

EXTRA

ET
EF
~~SE~~
EL
EK
AD
IS

MARCHES AGRICOLES
AGRARMÄRKTE
MERCATI AGRICOLI
LANDBOUWMARKTEN

PRODUITS VEGETAUX - PFLANZLICHE PRODUKTE - PRODOTTI VEGETALI - PLANTAARDIGE PRODUCTEN

PRIX - PREISE - PREZZI - PRIJZEN

1/14

CEE

DIRECTION GENERALE DE L'AGRICULTURE, Division « Bilans, Etudes, Information »
GENERALDIREKTION LANDWIRTSCHAFT, Abteilung » Bilanzen, Studien, Information «
DIREZIONE GENERALE DELL'AGRICOLTURA, Divisione « Bilanci, Studi, Informazione »
DIRECTORAAT-GENERAAL LANDBOUW, Afdeling « Balansen, Studies, Informatie »

12, avenue de Broqueville, Bruxelles 15

Tel. 71 00 90

Telex 22 037 (Agricom)

La reproduction des données est subordonnée à l'indication de la source
Nachdruck mit Quellenangabe gestattet
La riproduzione del contenuto è subordinato alla citazione della fonte
Het overnemen van gegevens is toegestaan mits bronvermelding
Reference to this publication is requested for reproduction of any data

Abréviations et signes employés	Zeichen und Abkürzungen		Abbreviazioni e segni convenzionali	Tekens en afkortingen
Pas de cotation ou fixation de prix	Keine Preisnotierung oder -festsetzung	-	Nessuna quotazione o fissazione di prezzo	Geen notering of prijsvaststelling
Informations non disponibles	Informationen nicht verfügbar	.	Informazioni non disponibili	Informaties niet beschikbaar
Moyenne	Durchschnitt	Ø	Medie	Gemiddelde
Unité monétaire	-	UM	Unità monetaria	-
-	Geldeinheit	GE	-	Geldeenheid
Unité de compte	-	UC	Unità di conto	-
-	Rechnungseinheit	RE	-	Rekeneenheid
Franc belge	Belgischer Franc	Fb	Franco belga	Belgische frank
Deutschmark	Deutsche Mark	DM	Marco tedesco	Duitse mark
Franc français	Französischer Franc	Ff	Franco francese	Franse frank
Lire	Lira	Lit	Lira	Lire
Franc luxembourgeois	Luxemburger Franc	Flux	Franco lussemburghese	Luxemburgse frank
Florin	Gulden	F1	Fiorino	Gulden
Céréales	Getreide	CER	Cereali	Granen
Blé tendre	Weichweizen	BLT	Grano tenero	Zachte tarwe
Seigle	Roggen	SEG	Segala	Rogge
Orge	Gerste	ORG	Orzo	Gerst
Avoine	Hafer	HAF	Avena	Haver
Maïs	Mais	MAI	Granoturco	Maïs
Sarrasin	Buchweizen	BKW	Grano saraceno	Boekweit
Sorgho	Sorghum	SOR	Sorgo	Sorgho
Millet	Hirse	MIL	Miglio	Gierst
Alpiste	Kanariensaat	ALP	Scagliola	Kanariezaad
Blé dur	Hartweizen	DUR	Grano duro	Durum tarwe
Farine de blé tendre et de méteil	Mehl von Weizen und von Mengkorn	FBL	Farina di frumento e di frumento segalato	Meel van tarwe en van mengkoren
Farine de seigle	Mehl von Roggen	PRO	Farina di segala	Meel van rogge
Gruaux et semoules de blé tendre	Grobgruess und Feingruess von Weizen	GBL	Semole e semolini di frumento	Grutten, gries en griesmeel van zachte tarwe
Gruaux et semoules de blé dur	Grobgruess und Feingruess von Hartweizen	GDU	Semole e semolini di grano duro	Grutten, gries en griesmeel van durum tarwe
Riz	Reis	Riz	Riso	Rijst
Riz en brisures	Bruchreis	BRI	Rotture di riso	Breukrijst

<u>TABLE DES MATIERES</u>	<u>Page/Seite</u>	<u>INHALTSVERZEICHNIS</u>																																																																																																									
Taux de change	6	Wechselkurse																																																																																																									
Jours fériés	7	Feiertage																																																																																																									
I. C é r é a l e s		I. G e t r e i d e																																																																																																									
A. Explications	8-19	A. Erläuterungen																																																																																																									
B. Prix indicatifs-d'intervention- de marché		B. Richt-Interventions- Marktpreise																																																																																																									
BLT	20-23	BLT																																																																																																									
SEG	24-27	SEG																																																																																																									
ORG	28-31	ORG																																																																																																									
HAF)		(HAF																																																																																																									
MAI)	32-38	(MAI																																																																																																									
DUR)		(DUR																																																																																																									
C. Prix de seuil, Prix franco frontière, Prélèvements intracommunautaires		C. Schwellenpreise, Frei- Grenze-Preise, Innerge- meinschaftliche Ab- schöpfungen																																																																																																									
Pour importations vers :		Für Einführen nach :																																																																																																									
	<table border="1" style="width: 100%; border-collapse: collapse; text-align: center;"> <thead> <tr> <th style="width: 10%;"></th> <th style="width: 12.5%;">België Belgique</th> <th style="width: 12.5%;">Deutsch- land (BR)</th> <th style="width: 12.5%;">France</th> <th style="width: 12.5%;">Italia</th> <th style="width: 12.5%;">Luxem- bourg</th> <th style="width: 12.5%;">Neder- land</th> </tr> </thead> <tbody> <tr><td>BLT</td><td>39-40</td><td>47-48</td><td>61-62</td><td>71-72</td><td>79-80</td><td>87-88</td></tr> <tr><td>SEG</td><td>39-40</td><td>47-48</td><td>61-62</td><td>72-72</td><td>79-80</td><td>87-88</td></tr> <tr><td>ORG</td><td>41-42</td><td>49-50</td><td>63-64</td><td>-</td><td>81-82</td><td>89-90</td></tr> <tr><td>HAF</td><td>41-42</td><td>49-50</td><td>-</td><td>-</td><td>81-82</td><td>89-90</td></tr> <tr><td>MAI</td><td>-</td><td>51-52</td><td>63-64</td><td>-</td><td>-</td><td>91-92</td></tr> <tr><td>BKW</td><td>-</td><td>-</td><td>-</td><td>-</td><td>-</td><td>-</td></tr> <tr><td>SOR</td><td>-</td><td>53-54</td><td>65-66</td><td>-</td><td>-</td><td>91-92</td></tr> <tr><td>MIL</td><td>-</td><td>53-54</td><td>65-66</td><td>-</td><td>-</td><td>93-94</td></tr> <tr><td>ALP</td><td>-</td><td>-</td><td>-</td><td>-</td><td>-</td><td>-</td></tr> <tr><td>DUR</td><td>-</td><td>55-56</td><td>-</td><td>73-74</td><td>-</td><td>-</td></tr> <tr><td>FBL</td><td>43-44</td><td>55-56</td><td>67-68</td><td>73-74</td><td>83-84</td><td>95-96</td></tr> <tr><td>FRO</td><td>43-44</td><td>57-58</td><td>67-68</td><td>75-76</td><td>83-84</td><td>95-96</td></tr> <tr><td>GBL</td><td>45-46</td><td>57-58</td><td>69-70</td><td>75-76</td><td>85-86</td><td>97-98</td></tr> <tr><td>GDU</td><td>45-46</td><td>59-60</td><td>69-70</td><td>77-78</td><td>85-86</td><td>97-98</td></tr> </tbody> </table>		België Belgique	Deutsch- land (BR)	France	Italia	Luxem- bourg	Neder- land	BLT	39-40	47-48	61-62	71-72	79-80	87-88	SEG	39-40	47-48	61-62	72-72	79-80	87-88	ORG	41-42	49-50	63-64	-	81-82	89-90	HAF	41-42	49-50	-	-	81-82	89-90	MAI	-	51-52	63-64	-	-	91-92	BKW	-	-	-	-	-	-	SOR	-	53-54	65-66	-	-	91-92	MIL	-	53-54	65-66	-	-	93-94	ALP	-	-	-	-	-	-	DUR	-	55-56	-	73-74	-	-	FBL	43-44	55-56	67-68	73-74	83-84	95-96	FRO	43-44	57-58	67-68	75-76	83-84	95-96	GBL	45-46	57-58	69-70	75-76	85-86	97-98	GDU	45-46	59-60	69-70	77-78	85-86	97-98	
	België Belgique	Deutsch- land (BR)	France	Italia	Luxem- bourg	Neder- land																																																																																																					
BLT	39-40	47-48	61-62	71-72	79-80	87-88																																																																																																					
SEG	39-40	47-48	61-62	72-72	79-80	87-88																																																																																																					
ORG	41-42	49-50	63-64	-	81-82	89-90																																																																																																					
HAF	41-42	49-50	-	-	81-82	89-90																																																																																																					
MAI	-	51-52	63-64	-	-	91-92																																																																																																					
BKW	-	-	-	-	-	-																																																																																																					
SOR	-	53-54	65-66	-	-	91-92																																																																																																					
MIL	-	53-54	65-66	-	-	93-94																																																																																																					
ALP	-	-	-	-	-	-																																																																																																					
DUR	-	55-56	-	73-74	-	-																																																																																																					
FBL	43-44	55-56	67-68	73-74	83-84	95-96																																																																																																					
FRO	43-44	57-58	67-68	75-76	83-84	95-96																																																																																																					
GBL	45-46	57-58	69-70	75-76	85-86	97-98																																																																																																					
GDU	45-46	59-60	69-70	77-78	85-86	97-98																																																																																																					
D. Prix de seuil, Prix CAF, Prélèvements envers pays tiers		D. Schwellenpreise, Cif Preise, Abschöpfungen gegenüber Drittländern																																																																																																									
BLT	99-100	BLT																																																																																																									
SEG	99-100	SEG																																																																																																									
ORG	101-102	ORG																																																																																																									
HAF	101-102	HAF																																																																																																									
MAI	103-104	MAI																																																																																																									
BKW	103-104	BKW																																																																																																									
SOR	105-106	SOR																																																																																																									
MIL	105-106	MIL																																																																																																									
ALP	107-108	ALP																																																																																																									
DUR	107-108	DUR																																																																																																									
FBL	109-110	FBL																																																																																																									
FRO	109-110	FRO																																																																																																									
GBL	111-112	GBL																																																																																																									
GDU	111-112	GDU																																																																																																									
E. Prix à l'importation (pas corrigé) CAF Antwerpen/ Rotterdam	113-114	E. Einfuhrpreise (unbe- richtigt) Cif Antwerpen/ Rotterdam																																																																																																									
F. Prix fixés par la Commission CAF Antwerpen/Rotterdam (Graphique)	115-116	F. Preise festgesetzt von der Kommission Cif Antwerpen/ Rotterdam (Schaubild)																																																																																																									

II Riz

- A. Explications 117-120
- B. Prix indicatifs - d'intervention -
de marché 121
- C. Prix de seuil, Prix franco
frontière, Prélèvements
intracommunautaires

II Reis

- A. Erläuterungen
- B. Richt - Interventions-
Marktpreise
- C. Schwellenpreise, Frei-
Grenzpreise, Innerge-
meinschaftliche Abschöpfungen

Pour importations
vers :

België Belgi- que	Deutsch- land (BR)	France	Italia	Luxem- bourg	Neder- land
122	122	123	124	125	125

Für Einfuhren nach :

- D. Prix de seuil, Prix
CAF, Prélèvements
envers pays tiers 126-127

- D. Schwellenpreise, Cif-Preise,
Abschöpfungen gegenüber
Drittländern

<u>INDICE</u>	<u>Pagina/Bladzijde</u>	<u>INHOUDSOPGAVE</u>																																																																																																									
Tassi di cambio	6	Wisselkoersen																																																																																																									
Giorni festivi	7	Feestdagen																																																																																																									
I. C e r e a l i		I. G r a n e n																																																																																																									
A. Spiegazione	8-19	A. Toelichting																																																																																																									
B. Prezzi indicativi-d'intervento- di mercato		B. Richt- Interventie- Marktprijzen																																																																																																									
BLT	20-23	BLT																																																																																																									
SEG	24-27	SEG																																																																																																									
ORG	28-31	ORG																																																																																																									
HAF)		(HAF																																																																																																									
MAI)	32-38	(MAI																																																																																																									
DUR)		(DUR																																																																																																									
C. Prezzi d'entrata, Prezzi franco-frontiera, Prelievi intracomunitari		C. Drempelprijzen, Prijzen franco-grens, Intracomunitaire heffingen																																																																																																									
Per importazioni verso :		Voor invoer naar :																																																																																																									
	<table border="1" style="width: 100%; border-collapse: collapse;"> <thead> <tr> <th style="width: 10%;"></th> <th style="width: 15%;">België Belgique</th> <th style="width: 15%;">Deutschland (B.R.)</th> <th style="width: 15%;">France</th> <th style="width: 15%;">Italia</th> <th style="width: 15%;">Luxembourg</th> <th style="width: 15%;">Nederland</th> </tr> </thead> <tbody> <tr><td>BLT</td><td>39-40</td><td>47-48</td><td>61-62</td><td>71-72</td><td>79-80</td><td>87-88</td></tr> <tr><td>SEG</td><td>39-40</td><td>47-48</td><td>61-62</td><td>71-72</td><td>79-80</td><td>87-88</td></tr> <tr><td>ORG</td><td>41-42</td><td>49-50</td><td>63-64</td><td>-</td><td>81-82</td><td>89-90</td></tr> <tr><td>HAF</td><td>41-42</td><td>49-50</td><td>-</td><td>-</td><td>81-82</td><td>89-90</td></tr> <tr><td>MAI</td><td>-</td><td>51-52</td><td>63-64</td><td>-</td><td>-</td><td>91-92</td></tr> <tr><td>BKW</td><td>-</td><td>-</td><td>-</td><td>-</td><td>-</td><td>-</td></tr> <tr><td>SOR</td><td>-</td><td>53-54</td><td>65-66</td><td>-</td><td>-</td><td>91-92</td></tr> <tr><td>MIL</td><td>-</td><td>53-54</td><td>65-66</td><td>-</td><td>-</td><td>93-94</td></tr> <tr><td>ALP</td><td>-</td><td>-</td><td>-</td><td>-</td><td>-</td><td>-</td></tr> <tr><td>DUR</td><td>-</td><td>55-56</td><td>-</td><td>73-74</td><td>-</td><td>-</td></tr> <tr><td>FBL</td><td>43-44</td><td>55-56</td><td>67-68</td><td>73-74</td><td>83-84</td><td>95-96</td></tr> <tr><td>FRO</td><td>43-44</td><td>57-58</td><td>67-68</td><td>75-76</td><td>83-84</td><td>95-96</td></tr> <tr><td>GBL</td><td>45-46</td><td>57-58</td><td>69-70</td><td>75-76</td><td>85-86</td><td>97-98</td></tr> <tr><td>GDU</td><td>45-46</td><td>59-60</td><td>69-70</td><td>77-78</td><td>85-86</td><td>97-98</td></tr> </tbody> </table>		België Belgique	Deutschland (B.R.)	France	Italia	Luxembourg	Nederland	BLT	39-40	47-48	61-62	71-72	79-80	87-88	SEG	39-40	47-48	61-62	71-72	79-80	87-88	ORG	41-42	49-50	63-64	-	81-82	89-90	HAF	41-42	49-50	-	-	81-82	89-90	MAI	-	51-52	63-64	-	-	91-92	BKW	-	-	-	-	-	-	SOR	-	53-54	65-66	-	-	91-92	MIL	-	53-54	65-66	-	-	93-94	ALP	-	-	-	-	-	-	DUR	-	55-56	-	73-74	-	-	FBL	43-44	55-56	67-68	73-74	83-84	95-96	FRO	43-44	57-58	67-68	75-76	83-84	95-96	GBL	45-46	57-58	69-70	75-76	85-86	97-98	GDU	45-46	59-60	69-70	77-78	85-86	97-98	
	België Belgique	Deutschland (B.R.)	France	Italia	Luxembourg	Nederland																																																																																																					
BLT	39-40	47-48	61-62	71-72	79-80	87-88																																																																																																					
SEG	39-40	47-48	61-62	71-72	79-80	87-88																																																																																																					
ORG	41-42	49-50	63-64	-	81-82	89-90																																																																																																					
HAF	41-42	49-50	-	-	81-82	89-90																																																																																																					
MAI	-	51-52	63-64	-	-	91-92																																																																																																					
BKW	-	-	-	-	-	-																																																																																																					
SOR	-	53-54	65-66	-	-	91-92																																																																																																					
MIL	-	53-54	65-66	-	-	93-94																																																																																																					
ALP	-	-	-	-	-	-																																																																																																					
DUR	-	55-56	-	73-74	-	-																																																																																																					
FBL	43-44	55-56	67-68	73-74	83-84	95-96																																																																																																					
FRO	43-44	57-58	67-68	75-76	83-84	95-96																																																																																																					
GBL	45-46	57-58	69-70	75-76	85-86	97-98																																																																																																					
GDU	45-46	59-60	69-70	77-78	85-86	97-98																																																																																																					
D. Prezzi d'entrata, Prezzi cif Prelievi verso paesi terzi		D. Drempelprijzen, c.i.f. prijzen, Heffingen tegenover derde landen																																																																																																									
BLT	99-100	BLT																																																																																																									
SEG	99-100	SEG																																																																																																									
ORG	101-102	ORG																																																																																																									
HAF	101-102	HAF																																																																																																									
MAI	103-104	MAI																																																																																																									
BKW	103-104	BKW																																																																																																									
SOR	105-106	SOR																																																																																																									
MIL	105-106	MIL																																																																																																									
ALP	107-108	ALP																																																																																																									
DUR	107-108	DUR																																																																																																									
FBL	109-110	FBL																																																																																																									
FRO	109-110	FRO																																																																																																									
GBL	111-112	GBL																																																																																																									
GDU	111-112	GDU																																																																																																									
E. Prezzi all'importazione (non corretti) Cif Antwerpen/Rotterdam	113-114	E. Invoerprijzen (niet gecorrigeerd) c.i.f. Antwerpen/Rotterdam																																																																																																									
F. Prezzi fissati dalla Commissione Cif Antwerpen/Rotterdam (Grafico)	115-116	F. Prijzen vastgesteld door de Commissie c.i.f. Antwerpen/Rotterdam (Grafiek)																																																																																																									

II Riso

- A. Spiegazione 117-120
- B. Prezzi indicativi-d'intervento-
di mercato 121
- C. Prezzi d'entrata, Prezzi
franco-frontiera, Prelievi
intracomunitari

II Rijst

- A. Toelichting
- B. Richt-Interventie-Marktprijzen
- C. Drempelprijzen, Prijzen franco-
grens, Intracommunautaire
heffingen

Per importazione
verso :

België Belgi- que	Deutsch- land (BR)	France	Italia	Luxem- bourg	Neder- land
122	122	123	124	125	125

Voor invoer naar :

- D. Prezzi d'entrata, Prezzi
cif, Prelievi verso paesi
terzi 126-127

- D. Drempelprijzen, c.i.f.-prijzen,
Heffingen tegenover derde
landen

TAUX DE CHANGE (Révisés et complétés en date du 16.6.1966)
 WECHSELKURSE (Überprüft und vervollständigt am 16.6.1966)
 TASSI DI CAMBIO (Riveduti e completati il 16.6.1966)
 WISSELKOERSEN (Herzien en aangevuld per 16.6.1966)

(Règl./Verord. No. 129 - J O /AB/GU/FB No. 106 d.d. 30.10.1962)

Valables à partir du : gültig ab : validi a partire dal : geldig vanaf :
 6.3.1961 ¹⁾

Pays Land Paese	Unités Einheiten Unità Eenheden	Fb/Flux	DM	Ff	Lit	Fl	UC/RE ²⁾	£	Dkr	Nkr	Skkr	Mar	Rs	Ptas	NZ £	Austr \$	Can \$	US \$
België/Belgique Luxembourg	100 Francs (Fb/Flux)=	100,000	8,0000	9,8741	1250,00	7,2400	2,00000	0,71429	13,8143	14,2857	10,3464	6,4000	52,000	120,000	0,71919	1,78571	2,16216	2,00000
Deutschland (BR)	100 Deutsche Mark (DM)	= 1250,000	100,0000	123,4265	15625,00	90,5000	25,0000	8,92858	172,6785	178,5715	129,3303	80,0000	650,000	1500,000	8,98990	22,32143	27,02700	25,0000
France	100 Francs (Ff)	= 1012,750	81,0200	100,0000	12659,38	73,3231	20,2550	7,23393	139,9041	144,6786	104,7834	64,8160	526,630	1215,300	7,28362	18,08482	21,89728	20,2550
Italia	100 Lire (Lit)	= 8,000	0,6400	0,7899	100,00	0,5792	0,160000	0,05714	1,1051	1,1429	0,8277	0,5120	4,160	9,600	0,05754	0,14286	0,17297	0,160000
Nederland	100 Guldens (Fl)	= 1381,215	110,4972	136,3828	17265,19	100,0000	27,6243	9,86583	190,8049	197,3165	142,9063	88,3978	718,232	1657,458	9,93359	24,66455	29,86408	27,6243
CEE/EWG/EEG	100 UC/RE ²⁾	= 5000,00	400,000	493,706	62500,0	362,000	100,000	35,7143	690,714	714,286	517,321	320,000	2600,00	6000,00	35,9596	89,2857	108,108	100,000
United Kingdom/ Eire	100 Pounds (£) Sterling	= 14000,000	1120,0000	1382,3768	175000,00	1013,6000	280,000	100,00000	1933,9992	2000,0008	1448,4988	896,0000	7280,000	16800,000	100,68688	249,99996	302,70240	280,000
Danmark	100 Kroner (Dkr)	= 723,890	57,9112	71,4778	9048,63	52,4096	14,4778	5,17064	100,0000	103,4129	74,8967	46,3290	376,423	868,668	5,20616	12,90660	15,05166	14,4778
Norge	100 Kroner (Nkr)	= 700,000	56,0000	69,1188	8750,00	50,6800	14,0000	5,00000	96,7000	100,0000	72,4249	44,8000	364,000	840,000	5,03434	12,50000	15,13512	14,0000
Sverige	100 Kronor (Skkr)	= 966,520	77,3216	95,4353	12081,50	69,9760	19,3304	6,90372	133,5178	138,0743	100,0000	61,8573	502,590	1159,824	6,95113	17,25928	20,89771	19,3304
Suomi	100 Markkas (Mar)	= 1562,500	125,0000	154,2831	19531,25	113,1250	31,2500	11,16072	215,8481	223,2144	161,6628	100,0000	812,500	1875,000	11,23738	27,90178	33,78375	31,2500
Österreich	100 Schillings (OS)	= 392,308	15,3846	18,9887	2403,84	13,9231	3,84615	1,37363	26,5659	27,4725	19,8969	12,3077	100,000	230,769	1,38306	3,43406	4,15800	3,84615
España	100 Pesetas (Ptas)	= 83,334	6,6667	8,2284	1041,67	6,0333	1,66667	0,59524	11,5119	11,9048	8,6220	5,3333	43,333	100,000	0,59933	1,48810	1,80180	1,66667
New Zealand	100 Pounds (NZ £)	= 13904,500	1112,3600	1372,9470	173806,25	1006,6858	278,090	99,31790	1920,8066	1986,3579	1438,6180	889,8880	7230,340	16685,400	100,00000	248,29460	300,63754	278,090
Australia	100 Dollars (Austr \$)	= 5600,000	448,0000	552,9507	70000,00	405,4400	112,000	40,00002	773,5997	800,0003	579,3995	358,4000	2912,000	6720,000	40,27475	100,00000	121,08096	112,000
Canada	100 Dollars (Can \$)	= 4625,000	370,0000	456,6781	57812,50	334,8500	92,5000	33,03573	638,9105	660,7146	478,5219	296,0000	2405,000	5550,000	33,26263	82,58927	100,00000	92,5000
U.S.A.	100 Dollars (US \$)	= 5000,00	400,000	493,706	62500,0	362,000	100,000	35,7143	690,714	714,286	517,321	320,000	2600,00	6000,00	35,9596	89,2857	108,108	100,000

1) New Zealand : 27.10.1961 Suomi : 1.1.1963 6.3.1961 : Réévaluation du DM - Aufwertung der DM - Rivalutazione del DM - Revaluatie van de DM
 Canada : 2. 5.1962 Australie : 14.2.1966

2) UC/RE = Unité de compte / Rechnungseinheit / Unità di conto / Rekenseinheid

JOURS FÉRIÉS DANS LES PAYS DE LA CEE - FEIERTAGEN IN DEN LANDERN DER EWG
GIORNI FESTIVI NEI PAESI DELLA CEE - FREESTDAGEN IN DE LANDEN VAN DE EEG

1967

Mois Monat Mensile Maand	d. d.	BELGIE/ BELGI- QUE	DEUTSCH- LAND (FR)	FRANCE	ITALIA	LUXEM- BOURG	NEDER- LAND	COMMIS- SION				
JAN	1	X	X	X	X	X	X	X	Jour de l'an	Neujahr	Capodanno	Nieuwjaarsdag
	2	X				X						
FEB	6				X				Fête de l'Épiphanie	Heilige Drei Könige	Epifania di N.S.	Driekoningen
	6					X			Lundi de Carnaval	Rosenmontag	Lunedì di Carnevale	Maandag van Karneval
MAR	19				X				St. Joseph	St. Joseph	S. Giuseppe	St.-Josef
	24		X				X	X	Vendredi Saint	Karfreitag	Venerdì Santo	Goede Vrijdag
APR	27	X	X	X	X	X	X	X	Lundi de Pâques	Ostermontag	Lunedì dell'Angelo	Paasmaandag
	25				X				Anniversaire de la libé- ration	Jahrestag der Befreiung	Anniversario della Libe- razione	Verjaardag van de Be- vrijding
MAI	1	X	X	X	X	X	X	X	Fête du travail (Pour les Pays-Bas; célé- bration de l'anniversaire de la Reine)	Maifeiertag (Für die Niederlande; Geburtsfeier der Königin)	Festa del lavoro (Per i Paesi Bassi: cele- brazione del genetliaco della Regina)	Dag van de Arbeid (Voor Nederland: viering van Koninginnedag)
	4	X	X	X	X	X	X	X	Ascension	Christi Himmelfahrt	Ascensione	hemelvaartdag
JUN	9							X	Anniversaire de la déclé- ration Robert Schumann (1950)	Jahrestag der Erklärung von Robert Schumann (1950)	Anniversario della di- chiarazione di Robert Schumann (1950)	Verjaardag van de ver- klaring van Robert Schu- mann (1950)
	15	X	X	X		X	X	X	Lundi de Pentecôte	Pfingstmontag	Lunedì della Pentecoste	Pinkstermaandag
	25		X		X				Fête-Dieu	Fronleichnam	Corpus Domini	Sacramentsdag
JUL	2				X				Fête nationale	Nationalfeiertag	Festa nazionale	Nationale Feestdag
	17		X						Jour de l'unité allemande	Tag der Deutschen Ein- heit	Giorno dell'Unità tede- sca	Dag van de Duitse Een- heid
	23				X				Fête nationale	Nationalfeiertag	Festa nazionale	Nationale Feestdag
AUG	29				X				S.S. Pierre et Paul	H.H. Peter und Paul	S.S. Pietro e Paolo	H.H. Petrus en Paulus
	14			X					Fête nationale	Nationalfeiertag	Festa nazionale	Nationale Feestdag
SEP	21	X						X	Fête nationale (belge)	Nationalfeiertag (Belgien)	Festa nazionale (Belga)	Nationale Feestdag (België)
	15	X		X	X	X		X	Assomption	Maria Himmelfahrt	Assunzione di M.V.	Maria-ten-Hemelopneming
NOV	4			X		X			Toussaint	Allerheiligen	Ognissanti	Allerheiligen
	2	X						X	Trépassés	Allerseelen	Commemorazione dei De- funti	Allerseelen
DEC	4				X				L'unité nationale	Tag der Nationalen Ein- heit	Unità nazionale	Nationale Eénheid
	11	X		X					Armistice 1914-1918	Waffenstillstand 1914-1918	Armistizio 1914-1918	Wapenstilstand 1914-1918
	15	X							Fête de la Dynastie	Fest der Dynastie	Festa della Dinastia	Feest van de Dynastie
	22		X							Buss- und Bettag		
	8				X				L'immaculée Conception	Mariä Empfängnis	Immacolata Concezione	Maria Onbevleete Ont- vangenis
DEC	24							X		Heiligabend	Vigilia di natale	
	25	X	X	X	X	X	X	X	Noël	Weihnachten	Natale di N.S.	Kerstis
	26	X	X		X	X	X	X	Noël	Weihnachten	S. Stefano	Kerstis
	31							X	Sylvestre (après-midi)	Silvester (Nachmittag)	S. Silvestro (pomerig- gio)	Oudejaarsdag (namiddag)

C E R E A L E S

EXPLICATIONS CONCERNANT LES PRIX DES CEREALES CONTENUS DANS CETTE PUBLICATION (PRIX FIXES ET PRIX DE MARCHÉ)

I. PRIX FIXES

A. Nature des prix

En vertu du règlement n° 19/1962 art. 4,5,7,8 et 11 (Journal officiel du 20.4.1962 - 5ème année n° 30), les Etats membres doivent fixer annuellement les prix indicatifs, les prix d'intervention et les prix de seuil.

Les prix indicatifs sont fixés au stade d'achat du commerce de gros pour le blé et l'orge, ainsi que pour le seigle, le maïs et le blé dur dans les pays où la production est notable.

Les prix d'intervention sont fixés au niveau des prix indicatifs diminués d'un pourcentage situé entre 5 et 10 % (règlement n° 19, art. 7).

Les prix de seuil sont fixés pour toutes les sortes de céréales (règlement n° 19 art.4, 8 et 11).

B. Qualité

Prix indicatifs et prix d'intervention

1962/63 : fixation sur la base d'un standard de qualité déterminé (règlement n° 19, art. 5).

1963/64 : (règlement 48/63 CEE) }	Fixation des prix sur la base du standard de qualité CEE
1964/65 : (règlement 64/64 CEE) }	
1965/66 : (règlement 84/65 CEE) }	
1966/67 : (règlement 67/66 CEE) }	

(Pour le standard de qualité CEE, voir règlement 61-Journal officiel du 13.7.1962, 5ème année no.59).

- La République fédérale d'Allemagne a eu l'autorisation de déroger au standard de qualité CEE sur certains points pour les années 1963/64 à 1966/67 (règlement CEE 48/63, 64/64, 84/65 et 67/66).

Prix de seuil

Ceux-ci sont toujours fixés sur la base du standard de qualité CEE à partir de 1962/63 (règlement n° 19 art. 4, 8 et 11).

C. Les standards de qualité

Voir annexe 1

D. Zones déficitaires et excédentaires 1962/63 - 1966/67

Les prix indicatifs et d'intervention qui sont en vigueur dans les zones les plus déficitaires sont dénommés prix indicatifs et d'intervention de base. Pour les autres zones des prix indicatifs et d'intervention dérivés sont fixés. Dans les zones les plus excédentaires s'appliquent les prix indicatifs et d'intervention dérivés les plus bas. Voir annexe 2.

II. PRIX DE MARCHÉ (PRODUIT NATIONAL) 1966/67

Certains prix de marché indiqués pour chaque pays de la C.E.E. ne sont pas automatiquement comparables en raison de divergences dans les conditions de livraison, les stades commerciaux et les qualités.

A. Lieux (bourses) ou régions auxquels se rapportent les prix de marché 1966/67

Voir annexe 3

B. Stade commercial et conditions de livraison

Belgique : Prix départ négoce, en vrac ou en sacs, brut pour net, chargé sur le moyen de transport

R.F. d'Allemagne : Prix de vente, commerce de gros (en vrac)
(Würzburg prix d'achat commerce de gros (en vrac)).

France : Prix départ organisme stockeur, franco moyen de transport, en vrac ou en sacs
(sacs de l'acheteur) impôts non compris

Italie :

1. Blé tendre : Naples : franco-camion arrivé, en vrac, impôts non compris
Udine : franco départ moulin, en vrac, livraison et paiement immédiat

2. Seigle : Bologna : franco arrivé, en vrac, impôts non compris

3. Orge : Foggia : en vrac, à la production, impôts non compris

4. Avoine : Foggia : en vrac, à la production, impôts non compris

5. Mais : Bologna : franco arrivé, en vrac, impôts non compris

6. Blé dur : Gênes : Prix moyen pour quatre origines à savoir :

- a) Sicile } en sacs, franco-wagon départ, impôts non compris
- b) Sardaigne } en sacs, sacs acheteur, franco-wagon départ, impôts non compris
- c) Maremme - en sacs, sacs acheteur, franco-wagon arrivé, impôts non compris
- d) Calabre - en sacs, sacs acheteur, franco-wagon arrivé, impôts non compris

Cagliari : en vrac, à la production, franco-départ entrepôt du producteur, impôts non compris

Luxembourg : Prix d'achat du négoce agricole, franco magasin

orge } produits importés
avoine }

Pays-Bas : Prix de gros de la marchandise embarquée en vrac à bord de péniches (boordvrij gestort)

C. Qualité (produit national)

Belgique : Standard de qualité CEE

R.F. d'Allemagne : Blé } Standard de qualité allemand
Seigle }
Orge } Qualité moyenne des quantités négociées
Avoine }

France : Blé : (I. Prix pour les qualités commercialisées
(II. Prix ramenés au standard de qualité CEE compte tenu uniquement du poids spécifique

: Autres céréales : Qualité moyenne des quantités négociées

Italie : Blé : Naples : Buono mercantile 78 kg/hl
Udine : Buono mercantile 78 kg/hl

Seigle : Nazionale

Orge : Orzo nazionale vestito 56 kg/hl

Avoine : Nazionale 42 kg/hl

Mais : comune

Blé dur : Sicile : 78/80 kg/hl

Maremme : 81/82 kg/hl

Calabre : 81/82 kg/hl

Sardaigne : 83/84 kg/hl

Cagliari : 82 kg/hl

Luxembourg : Standard de qualité CEE

Pays-Bas : Standard de qualité CEE

G E T R E I D E

ERLÄUTERUNG DER IN DIESER VERÖFFENTLICHUNG ANGEFÜHRTEN GETREIDEPREISE (FESTGESETZTE PREISE UND MARKTPREISE)

I. FESTGESETZTE PREISE

A. Art der Preise

Auf Grund der Verordnung Nr. 19/1962 Art. 4, 5, 7, 8 und 11 (Amtsblatt vom 20.4.1962 5. Jahrgang Nr. 30) haben die Mitgliedstaaten jährlich Richt-, Interventions- und Schwellenpreise festzusetzen.

Richtpreise werden in der Einkaufsphase des Grosshandels für Weizen und Gerste sowie für Roggen, Mais und Hartweizen in den Mitgliedstaaten, in denen eine nennenswerte Erzeugung dieser Getreidearten besteht, festgesetzt.

Interventionspreise werden auf einem Niveau festgesetzt, das dem um 5 bis 10 v.H. verminderten Richtpreis entspricht (Verordnung Nr. 19 Artikel 7).

Schwellenpreise werden für alle Getreidearten festgesetzt (Verordnung Nr. 19 Artikel 4, 8 und 11).

B. Qualität

Richt- und Interventionspreise

1962/63 : Festsetzung auf Grundlage einer bestimmten Standardqualität (Artikel 5 - Verordnung Nr. 19)

1963/64 : (Verord. 48/63 EWG))
1964/65 : (Verord. 64/64 EWG)) Preisfestsetzung auf Grundlage der EWG-Standardqualität
1965/66 : (Verord. 84/65 EWG))
1966/67 : (Verord. 67/66 EWG))

(Für die EWG-Standardqualität siehe Verordnung 61 - AB vom 13.7.1962, 5. Jahrg. Nr. 59).
- Der Bundesrepublik Deutschland wurde die Genehmigung erteilt, in den Jahren 1963/64 bis 1966/67 in bestimmten Punkten von der EWG-Standardqualität abzuweichen (Verordnung EWG 48/63, 64/64, 84/65 und 67/66).

Schwellenpreise

Diese werden ab 1962/63 ausschliesslich auf Grundlage der EWG-Standardqualität (Verordnung 19 Artikel 4, 8 und 11) festgesetzt.

C. Standardqualitäten

Siehe Anhang 1

D. Zuschuss- und Überschussgebiete 1962/63 bis 1966/67

Die Richt- und Interventionspreise für das Hauptzuschussgebiet werden Grundricht- und Grundinterventionspreise genannt. Für die übrigen Gebiete werden abgeleitete Richt- und Interventionspreise festgesetzt. In den Hauptüberschussgebieten gelten die niedrigsten abgeleiteten Richt- und Interventionspreise. Siehe Anhang 2.

II. MARKTPREISE (INLANDSERZEUGNIS) 1966/67

Die für die EWG Mitgliedstaaten aufgeführten Marktpreise sind nicht ohne weiteres vergleichbar, da ihnen zum Teil unterschiedliche Lieferungsbedingungen, Handelsstufen und Qualitäten zugrunde liegen.

A. Orte (Börse) oder Gebiete, auf die sich die Marktpreise beziehen 1966/67

Siehe Anhang 3

B. Handelsstufe und Lieferungsbedingungen

- Belgien : Grosshandelsabgabepreis, lose oder in Säcken, brutto für netto, verladen auf Transportmittel.
- Deutschland (BR): Grosshandelsabgabepreis (lose)
(Würzburg Grosshandelseinstandspreis (lose))
- Frankreich : Preis ab Lager, franko Transportmittel, lose oder in Säcken (Säcke zu Lasten des Käufers) ohne Steuern.
- Italien :
1. Weichweizen : Neapel : frei Bestimmungsort, Lastwagen, Lose, ohne Steuern
Udine : frei ab Mühle, lose, Zahlung bei Lieferung
 2. Roggen : Bologna : frei Bestimmungsort, lose, ohne Steuern
 3. Gerste : Foggia : ab Erzeuger, lose ohne Steuern
 4. Hafer : Foggia : ab Erzeuger, lose ohne Steuern
 5. Mais : Bologna : frei Bestimmungsort, lose, ohne Steuern
 6. Hartweizen: Genua : Durchschnittspreis für Erzeugnisse aus 4 Herkunftsgebieten :
 - a. Sizilien)
 - b. Sardinien) frei Versandbahnhof, verladen, in Säcken, ohne Steuern
 - c. Maremma : frei Versandbahnhof, verladen, Säcke zu Lasten des Käufers, ohne Steuern
 - d. Kalabrien : frei Bestimmungsbahnhof, Säcke zu Lasten des Käufers, ohne SteuernCagliari : Ab Lager des Erzeugers, lose ohne Steuern
- Luxemburg : Ankaufspreis des Landhandels für frei Lager gelieferte Ware
Gerste)
Hafer) eingeführtes Produkt
- Niederlande : Grosshandelsabgabepreis der lose auf Lastkähnen verladene Ware (boordvrij gestort)

C. Qualität (Inlandserzeugnis)

- Belgien : EWG-Standardqualität
- Deutschland (BR): Weizen) deutsche Standardqualität
Roggen)
Gerste) Durchschnittsqualität der gesamten Absatzmenge
Hafer)
- Frankreich : Weizen I. Preise der vermarkteten Qualitäten
II. Umgerechnet auf EWG-Standardqualität jedoch unter Berücksichtigung des Hektolitergewichtes
Andere Getreidesorten : Durchschnittsqualität der gesamten Absatzmenge
- Italien : Weizen : Neapel ; Buono mercantile 78 kg/hl
Udine : Buono mercantile 78 kg/hl
Roggen : Nazionale
Gerste : Orzo nazionale vestito 56 kg/hl
Hafer : Nazionale 42 kg/hl
Mais : comune
Hartweizen: Sizilien : 78/80 kg/hl
Maremma : 81/82 kg/hl
Kalabrien : 81/82 kg/hl
Sardinien : 83/84 kg/hl
Cagliari : 82 kg/hl
- Luxemburg : EWG-Standardqualität
- Niederlande : EWG-Standardqualität

C E R E A L I

SPIEGAZIONI RELATIVE AI PREZZI DEI CEREALI CHE FIGURANO NELLA PRESENTE PUBBLICAZIONE (PREZZI FISSI E PREZZI DI MERCATO)

I. PREZZI FISSI

A. Natura dei prezzi

A norma del regolamento n. 19/1962, articoli 4, 5, 7, 8 e 11 (Gazzetta Ufficiale del 20.4.1962 - anno 5°, n. 30), gli Stati membri devono fissare annualmente i prezzi indicativi, i prezzi d'intervento e i prezzi d'entrata.

I prezzi indicativi sono fissati alla fase d'acquisto del commercio all'ingrosso per il grano e l'orzo, nonché per la segala, il granturco e il grano duro nei Paesi che hanno una produzione notevole.

I prezzi d'intervento sono fissati al livello dei prezzi indicativi diminuiti di una percentuale del 5-10% (regolamento n. 19, articolo 7).

I prezzi d'entrata sono fissati per tutti i tipi di cereali (regolamento n. 19 articoli 4, 8 e 11).

B. Qualità

Prezzi indicativi e prezzi d'intervento

1962/63 : fissazione sulla base di una qualità tipo determinata (regolamento n. 19, articolo 5).

1963/64 : (regolamento 48/63 CEE))	fissazione dei prezzi sulla base della
1964/65 : (regolamento 64/64 CEE))	qualità tipo CEE
1965/66 : (regolamento 84/65 CEE))	
1966/67 : (regolamento 67/66 CEE))	

(per la qualità tipo CEE vedasi regolamento n.61-Gazzetta Ufficiale del 13.7.1962, anno 5°, n.59).

- La Repubblica federale di Germania è stata autorizzata a derogare in alcuni punti alla qualità tipo CEE della campagna 1963/64 alla campagna 1966/67 (regolamenti nn. 48/63/CEE, 64/64/CEE, 84/65/CEE e 67/66).

Prezzi d'entrata

Sono sempre fissati sulla base della qualità tipo CEE a partire dal 1962/63 (regolamento n. 19, articoli 4, 8 e 11).

C. Le qualità tipo

Vedere Allegato 1

D. Zone deficitarie ed eccedentarie 1962/63 - 1966/67

I prezzi indicativi e di intervento che sono in vigore nelle zone più deficitarie sono denominati prezzi indicativi e di intervento di base. Per le altre zone sono fissati dei prezzi indicativi e di intervento derivati. Nelle zone più eccedentarie si applicano i prezzi indicativi e di intervento derivati più bassi. Vedere allegato 2

II. PREZZI DI MERCATO (PRODOTTO NAZIONALE) 1966/67

Alcuni prezzi di mercato indicati per ciascun paese della CEE non sono automaticamente comparabili a causa delle divergenze nelle condizioni di consegna, nelle fasi commerciali e nelle qualità.

A. Piazze (borse) o regioni cui si riferiscono i prezzi di mercato 1966/67

Vedere Allegato 3

B. Fase commerciale e condizioni di consegna

Belgio : prezzo di vendita commercio all'ingrosso, merce nuda o in sacchi, lordo per netto, su mezzo di trasporto

R.F. di Germania : prezzo di vendita commercio all'ingrosso (merce nuda) (Würzburg-prezzo d'acquisto commercio all'ingrosso (merce nuda)).

Francia : prezzo al magazzino, franco mezzo di trasporto, merce nuda o in sacchi (del compratore), imposta esclusa

Italia :

1. Grano tenero : Napoli : franco camion arrivo, merce nuda, imposte escluse

Udine : prezzo al molino, franco partenza, merce nuda, pronta consegna e pagamento

2. Segala : Bologna : franco arrivo, merce nuda, imposte escluse

3. Orzo : Foggia : alla produzione, merce nuda, imposte escluse

4. Avena : Foggia : alla produzione, merce nuda, imposte escluse

5. Mais : Bologna : franco arrivo, merce nuda, imposte escluse

6. Grano duro : Genova : prezzo medio per quattro origini :

- a) Sicilia
- b) Sardegna
- c) Maremma - franco vagone partenza, tele compratore, imposte escluse
- d) Calabria - franco vagone arrivo, tele compratore, imposte escluse

Cagliari - alla produzione, franco magazzino produttore, merce nuda, imposte escluse

Lussemburgo : prezzo d'acquisto commercio agricolo, franco magazzino

orzo }
avena } prodotti importati

Paesi Bassi : prezzo di vendita del commercio all'ingrosso, a bordo (Boordvrij gestort)

C. Qualità (prodotto nazionale)

Belgio : qualità tipo CEE

R.F. di Germania : Grano }
Segala } qualità tipo tedesca
Orzo }
Avena } qualità media delle quantità negoziate

Francia : grano : qualità tipo CEE (I. prezzo dei prodotti commercializzati
(II. prezzo convertito nella qualità tipo francese tenuto conto esclusivamente del peso specifico

altri cereali : qualità media delle quantità negoziate

Italia : grano : Napoli : Pieno mercantile 78 kg/hl

tenero : Udine : Buono mercantile 78 kg/hl

segala: Nazionale

orzo : Orzo nazionale vestito 56 kg/hl

avena : Nazionale 42 kg/hl

mais : comune

grano duro : Sicilia : 78/80 kg/hl

Maremma : 81/82 kg/hl

Calabria : 81/82 kg/hl

Sardegna : 83/84 kg/hl

Cagliari : 82 kg/hl

Lussemburgo : qualità tipo CEE

Paesi Bassi : qualità tipo CEE

G R A N E N

TOELICHTING OP DE IN DEZE PUBLICATIE VOORKOMENDE GRAANPRIJZEN (VASTGESTELDE PRIJZEN EN MARKTPRIJZEN)

I. VASTGESTELDE PRIJZEN

A. Aard van de prijzen

Gebaseerd op de Verordening n° 19/1962 art. 4, 5, 7, 8 en 11 (Publicatieblad dd. 20.4.1962 5de jaargang n° 30) dienen de lidstaten jaarlijks richt-, interventie- en drempelprijzen vast te stellen.

Richtprijzen worden vastgesteld in het stadium van de aankoop door de groothandel voor tarwe en gerst, alsmede voor rogge, maïs en durumtarwe in die landen waar de productie van betekenis is.

Interventieprijzen worden vastgesteld op een niveau dat 5 à 10 % lager ligt dan dat van de richtprijs (Verord. n° 19 art. 7).

Drempelprijzen worden voor alle graansoorten vastgesteld (Verord. 19 art. 4, 8 en 11)

B. Kwaliteit

Richt- en interventieprijzen

1962/63 : Vaststelling op basis van een bepaalde standaardkwaliteit (art. 5 - Verord. n° 19)

1963/64 : (Verord. 48/63 EEG)	} Prijsvaststelling op basis van de EEG-Standaardkwaliteit
1964/65 : (Verord. 64/64 EEG)	
1965/66 : (Verord. 84/65 EEG)	
1966/67 : (Verord. 67/66 EEG)	

(Voor de EEG-Standaardkwaliteit zie verord. 61 - P.B. 13-7-1962 - 5e jg. no. 59).

- De Bondsrepubliek Duitsland kreeg voor de jaren 1963/64 tot 1966/67 toestemming op bepaalde punten af te wijken van de EEG-Standaardkwaliteit (Verord. EEG 48/63, 64/64, 84/65 en 67/66).

Drempelprijzen

Deze zijn vanaf 1962/63 steeds vastgesteld op basis van de EEG-Standaardkwaliteit (Verord. 19 art. 4, 8 en 11) .

C. De Standaardkwaliteiten

zie bijlage 1

D. Tekort- en Overschotgebieden 1962/63 - 1966/67

De richt- en interventieprijzen die van kracht zijn in de gebieden met het grootste tekort worden basaricht - en interventieprijzen genoemd. Voor de andere gebieden worden afgeleide richt- en interventieprijzen vastgesteld. In de gebieden met het grootste overschot gelden de laagste afgeleide richt- en interventieprijzen. Zie bijlage 2

II. MARKTPRIJZEN (BINNENLANDS PRODUKT) 1966/67

Gedeeltelijk zijn de voor de verschillende landen van de EEG vermelde marktprijzen, als gevolg van verschillen in leveringsvoorwaarden, handelsstadia en kwaliteiten, zonder meer niet vergelijkbaar.

A. Plaatsen (beursen) of streken waarop de marktprijzen betrekking hebben 1966/67

Zie bijlage 3

B. Handelstadium en leveringsvoorwaarden

- België : Verkoopprijs groothandel, los of gezakt, bruto voor netto, geleverd op transportmiddel.
- Duitsland (BR) : Verkoopprijs groothandel (los)
(Würzburg, aankoopprijs groothandel (los))
- Frankrijk : Prijs af opslagplaats, franco vervoermiddel, los of gezakt (zakken van de koper) exclusief belasting.
- Italië :
1. Zachte tarwe : Napels : Los, franco plaats van bestemming, vrachtwagen - excl. belasting.
Udine : Franco vertrek molen, los, betaling bij levering
2. Rogge : Bologna : Los, franco plaats van bestemming, excl. belastingen
3. Gerst : Foggia : Los, af producent, excl. belastingen
4. Haver : Foggia : Los, af producent, excl. belastingen
5. Mais : Bologna : Los, franco plaats van bestemming, excl. belastingen
6. Harde tarwe : Genoa : Gemiddelde prijs 4 herkomsten t.w.
a. Sicilië)
b. Sardinië) Franco wagon, zakken van verkoper, excl. belastingen
c. Maremma : Franco wagon, zakken van koper, excl. belastingen
d. Calabria ; Franco station van bestemming, gezakt (kopers zakken), excl. belastingen
Cagliari : Af opslagplaats producent, los, excl. belastingen
- Luxemburg : Inkoopprijs agrarische handel, geleverd franco opslagplaats
Gerst)
Haver) geïmporteerde produkten
- Nederland : Groothandelsverkoopprijs, boordvrij gestort

C. Kwaliteit (inlands produkt)

- België : EEG-Standaardkwaliteit
- Duitsland (BR) : Tarwe)
Rogge) Duitse standaardkwaliteit
Gerst)
Haver) Gemiddelde kwaliteit van de verhandelde hoeveelheden
- Frankrijk : Tarwe (I. Prijzen van de verhandelde kwaliteiten
(II. Ongerekend op EEG-Standaardkwaliteit, waarbij echter slechts met het hl-gewicht werd rekening gehouden.
Andere granen : gemiddelde kwaliteit van de verhandelde hoeveelheden.
- Italië : Tarwe : Napels : Buono mercantile 78 kg/hl
Udine : Buono mercantile 78 kg/hl
- Rogge : Nazionale
- Gerst : Orzo Nazionale vestito 56 kg/hl
- Haver : Nazionale 42 kg/hl
- Mais : comune
- Harde tarwe : Sicilia : 78/80 kg/hl
Maremma : 81/82 kg/hl
Calabria : 81/82 kg/hl
Sardegna : 83/84 kg/hl
Cagliari : 82 kg/hl
- Luxemburg : EEG-Standaardkwaliteit
- Nederland : EEG-Standaardkwaliteit

Standards de qualité : Poids spécifique (I) - Taux d'humidité (II)
 Standardqualitäten : Eigengewicht (I) - Feuchtigkeitsgehalt (II)
 Qualità tipo : Peso specifico (I) - Tenore di umidità (II)
 Standaardkwaliteiten : Soortgelijk gewicht (I) - Vochtgehalte (II)

Standards de qualité Standardqualitäten Qualità tipo Standaardkwaliteiten	B L T		S E G		O R G	
	I	II	I	II	I	II
	kg/hl	%	kg/hl	%	kg/hl	%
I. CEE/EWG/EEG	75	16	71	16	67	16
II. Nationaux - der Mitgliedstaaten - Nazionale - Nationale						
A. <u>1962/63</u>						
België/Belgique	73,0	16,5	68/70	16,5	a) 60/62 b) 62/64	16,5
Deutschland (BR)	75-77	15,5-16,4	70-73	15,5-16,4	59-60	15,5-16,4
France	74,5-75,5	15,5-16,5	70-71,999	15,5-16,5	67	16
Italia	75	16	71	16	67	16
Luxembourg	75	16	71	16	67	16
Nederland	75	16	71	16	67	16
B. <u>1963/64-1966/67</u>						
Deutschland (BR)	74-76	15,5-16,4	70-73	15,5-16,4	62-63	15,5-16,4
France	75	16	71	16	67	16

Standards de qualité Standardqualitäten Qualità tipo Standaardkwaliteiten	H A F		M A I		D U R	
	I	II	I	II	I	II
	kg/hl	%	kg/hl	%	kg/hl	%
I. CEE/EWG/EEG	49	16	-	15	78	-
II. Nationaux - der Mitgliedstaaten - Nazionale - Nationale						
A. <u>1962/63</u>						
België/Belgique	47	16,5	-	-	-	-
Deutschland (BR)	49	16	-	-	-	-
France	49	16	-	14,5-15,5	78	-
Italia	49	16	-	15	78	-
Luxembourg	49	16	-	-	-	-
Nederland	49	16	-	-	-	-
B. <u>1963/64-1966/67</u>						
Deutschland (BR)	49	16	-	-	-	-

a) Wintergerst - Orge d'hiver
 b) Zomergerst - Orge d'été

ANNEXE 2 - ANHANG 2 - ALLEGATO 2 - BIJLAGE 2

Zone la plus déficitaire - Hauptzuschussgebiet - Zona più deficitaria - Gebied met het grootste tekort (A)
 Zone la plus excédentaire - Hauptüberschussgebiet - Zona più eccedentaria - Gebied met het grootste overschot (B)

Pays - Produits Land - Produkte Paese - Prodotti Land - Produkten	A					B				
	1962/63	1963/64	1964/65	1965/66	1966/67	1962/63	1963/64	1964/65	1965/66	1966/67
<u>BELGIQUE/BELGIE</u>										
BLT) Mechelen	valable pour l'ensemble du territoire								
SEG		van kracht voor het gehele land								
ORG										
MAI										
DUR		-				-	-	-	-	-
<u>DEUTSCHLAND B.R.</u>										
BLT	Duisburg					Simbach/Inn				
SEG	Duisburg					Simbach/Inn				
ORG	Duisburg					Simbach/Inn				
MAI	-				-	-	-	-	-	
DUR	-				-	-	-	-	-	
<u>FRANCE</u>										
BLT	Marseille	Marseille (Zone I)	Marseille	Marseille	Chartres	Zone IV (Départements : Aisne, Aube, Calvados, Charente, Cher, Côtes-du-Nord, Eure, Eure-et-Loir, Finistère, Hte Garonne, Gers, Ille-et-Vilaine, Indre, Indre-et-Loire, Loire-Atlantique, Loir-et-Cher, Lot-et-Garonne, Maine-et-Loire, Manche, Marne, Mayenne, Morbihan, Oise, Orne, Sarthe, Seine, Seine-Maritime, Seine-et-Marne, Seine-et-Oise, Deux-Sèvres, Somme, Tarn, Tarn-et-Garonne, Vendée, Hte Vienne, Yonne)	Blois	Blois		
SEG	Marseille	Marseille	Marseille	Marseille	Orléans	Orléans	Orléans	Orléans		
ORG	Marseille	Marseille (Zone I)	Marseille	Marseille	Chartres	Zone V (Départements : Aisne, Aube, Cher, Côte-d'Or, Eure, Eure-et-Loir, Indre, Loir-et-Cher, Marne, Hte Marne, Nièvre, Oise, Seine, Seine-Maritime, Seine-et-Marne, Seine-et-Oise, Somme, Yonne)	Châteauroux	Châteauroux		
MAI	Dunkerque	Lille (Zone I)	Lille	Lille	Châteaudun	Zone III (Départements : Ariège, Aube, Hte Garonne, Gers, Gironde, Landes, Lot-et-Garonne, Basses-Pyrénées, Hautes-Pyrénées, Tarn, Tarn-et-Garonne)	Mont-de-Marsan	Mont-de-Marsan		
DUR			Marseille	Marseille	Valable pour l'ensemble du territoire Carcassonne		Castelnaudray	Carcassonne		

Pays - Produits Land - Produkte Paese - Prodotti Land - Produkter	A					B				
	1962/63	1963/64	1964/65	1965/66	1966/67	1962/63	1963/64	1964/65	1965/66	1966/67
<u>ITALIA</u>										
BLT	Italie du Sud Suditalien Italia meridionale Zuid-Italië	<u>Zone I</u> (Province di Reggio Calabria, Sicilia, Sardaena)	<u>Zone I</u> Palermo, Trapani Agrigento, Caltanissetta, Enna, Ragusa, Siracusa, Catania, Messina, Reggio Calabria, Cagliari, Sassari, Nuoro)	<u>Zone I</u> Palermo, Trapani, Agrigento, Caltanissetta, Enna, Ragusa, Siracusa, Catania, Messina, Reggio Calabria		Italie du Nord Norditalien Italia settentrionale Noord-Italië	<u>Zone VII</u> (Province di Cuneo, Aosta, Asti, Torino, Novara, Vercelli, Varese, Como, Sondrio, Bolzano, Trento, Belluno, Udine, Gorizia, Trieste)	<u>Zone X</u> : Cuneo Torino, Aosta, Asti, Novara, Vercelli, Como, Varese, Belluno, Treviso, Udine, Gorizia, Trieste		<u>Zone XIV</u> Udine, Gorizia
SEG	-	-	-	-	-	-	-	-	-	-
ORG))))))))))
MAI) <u>Bologna</u> valido per tutto il territorio) <u>Reggio Emilia</u> valido per tutto il territorio) <u>Reggio Emilia</u> Reggio Emilia e delle altre provincie dell'Emilia, Toscana, Umbria, Lazio e Marche. La Liguria per il 1966/67) <u>Reggio Emilia</u> Reggio Emilia e delle altre provincie dell'Emilia, Toscana, Umbria, Lazio e Marche. La Liguria per il 1966/67) <u>Reggio Emilia</u> Reggio Emilia e delle altre provincie dell'Emilia, Toscana, Umbria, Lazio e Marche. La Liguria per il 1966/67))))) Veneto e Friuli - Venezia Giulia
DUR	Italie du Nord Norditalien Italia settentrionale Noord-Italië	<u>Zone I</u> (Liguria, Lombardia, Piemonte, Veneto, Emilia)	<u>Zone I</u> Grosseto, Livorno, Pisa, Siena	<u>Zone I</u> Grosseto - Livorno, Pisa, Siena		Italie du Sud Suditalien Italia meridionale Zuid-Italië	<u>Zone IV</u> Sardena	<u>Zone VII</u> Cagliari, Sassari, Nuoro		<u>Zone VII</u> Cagliari, Nuoro, Sassari
<u>LUXEMBOURG</u>))))))))))
BLT))))))))))
SEG))))))))))
ORG))))))))))
MAI))))))))))
DUR))))))))))
	valable pour l'ensemble du territoire Luxembourg									
<u>NEDERLAND</u>										
BLT	van kracht voer het gehele land Rotterdam									
SEG))))))))))
ORG))))))))))
MAI))))))))))
DUR))))))))))
	van kracht voor het gehele land Deventer) van kracht voer het gehele land Groningen				
	-					-				
	-					-				

Lieux, bourses ou régions sur lesquels portent les prix de marché
 Orte, Börsen oder Gebiete auf die sich die Marktpreise beziehen
 Piazze, borse o regione cui si riferiscono i prezzi di mercato
 Plaatsen, beurzen of streken waarop de marktprijzen betrekking hebben
 1966/67

Produits Produkte Prodotti Produkten	BELGIE/BELGIQUE	DEUTSCHLAND (BR)		FRANCE	
		A	B	A	B
BLT	Moyenne arithmétique des cota- tions sur les 3 bourses de céréales : Arithmetisches Mittel der Notierungen auf den 3 Getreidebörsen : Media calcolata delle quota- zioni delle tre borse cerealicole : Rekenkundig gemiddelde van de noteringen op de 3 graanbeurzen :	Duisburg	Würzburg	Dép. Basses- Alpes	Dép. Loir et Cher
SEG				Dép. Bouches- du Rhône	Dép. Loiret
ORG				Dép. Basses- Alpes	Dép. Indre
HAF		Hannover		Dép. Somme	
MAI	Mais d'importation - Einfuhrmais - Mais d'impor- tazione - Importmais USA YC III Calculé sur la base des prix CAF Antwerpen - Errechnet auf Grundlage des cif-Preises Antwerpen - Calcolato sulla base del prezzo cif Antwerpen - Berekend op basis van de prijis cif Antwerpen	Mais d'importation - Einfuhrmais - Mais d'importazione - Importmais USA Yellow Corn III Duisburg		Dép. Nord	Dép. Landes
DUR	-	-		Dép. Bouches- du Rhône	Dép. Aude

Produits Produkte Prodotti Produkten	I T A L I A		LUXEMBOURG	NEDERLAND
	A	B		
BLT	Napoli	Udine	Ø Luxembourg	Rotterdam
SEG	Bologna		Ø Luxembourg	Groningen
ORG	Foggia		Ø Luxembourg	Groningen
HAF	Foggia		Ø Luxembourg	Groningen
MAI	Bologna		Mais d'importation Einfuhrmais Mais d'importazione Importmais USA YC III Ø Luxembourg	Mais d'importation Einfuhrmais Mais d'importazione Importmais USA YC III Rotterdam
DUR	Genova	Cagliari	-	-

A = Zone déficitaire - Zuschussgebiet - Zona deficitaria - Tekortgebied
 B = Zone excédentaire - Überschussgebiet - Zona eccedentaria - Overschotgebied

PRIX INDICATIFS
RICHTPREISE
PREZZI INDICATIVI
RICHTPRIJZEN

PRIX D'INTERVENTION
INTERVENTIONSPREISE
PREZZI D'INTERVENTO
INTERVENTIEPRIJZEN

PRIX DE MARCHE
MARKTPREISE
PREZZI DI MERCATO
MARKTPRIJZEN

CEREALES
GETREIDE
CERREALI
GRANEN

100 Kg

Pays Paese Land	Description - Beschreibung Descrizione - Omschrijving	1 9 6 6						1 9 6 7						1966/ 67 Arith	
		JUL	AUG	SEP	OCT	NOV	DEC	JAN	FEB	MAR	APR	MAI	JUN	β	
	Blé tendre	Weichweizen			Grano Tenero			Zachte Tarwe							
BELGIQUE/ BELGIE	Prix indicatifs/Richtprijzen	Fb	524,0	524,0	524,0	528,0	533,0	539,0	545,0	550,0	554,0	558,0	561,0	564,0	542,0
	Prix d'intervention/ Interventieprijzen	Fb	487,0	487,0	487,0	491,0	496,0	501,0	507,0	512,0	515,0	519,0	522,0	525,0	504,1
	Prix de marché/Marktprijzen	Fb	535,0	501,1	488,3	503,5	521,1	526,8	533,3						
DEUTSCHLAND (BR)	Richtpreise	Hauptzuschussgebiet													
		DM	47,55	47,55	48,03	48,50	48,96	49,39	49,80	50,21	50,60	50,98	51,35	51,55	49,54
		DM	44,25	44,25	44,73	45,20	45,66	46,09	46,50	46,91	47,30	47,68	48,05	48,25	46,24
	Interventionspreise	Hauptüberschussgebiet													
		DM	44,40	44,40	44,88	45,35	45,81	46,24	46,65	47,06	47,45	47,83	48,20	48,40	46,39
		DM	42,65	42,65	43,13	43,60	44,06	44,49	44,90	45,31	45,70	46,08	46,45	46,65	44,64
Marktpreise	Zone la plus déficitaire														
	DM	-	44,68	45,90	46,14	46,40	46,40	46,92							
	DM														
FRANCE	Prix indicatifs	Zone la plus déficitaire													
		Ff	50,98	50,98	51,38	51,78	52,18	52,58	52,98	53,38	53,78	54,18	54,58	54,98	52,81
		Ff	45,88	45,88	46,28	46,68	47,08	47,48	47,88	48,28	48,68	49,08	49,48	49,88	47,71
		Ff	-	-	47,52	49,56	-	50,04	50,17						
	Prix d'intervention	Zone la plus excédentaire													
		Ff	47,02	47,02	47,42	47,82	48,22	48,62	49,02	49,42	49,82	50,22	50,62	51,02	48,85
		Ff	44,68	44,68	45,08	45,48	45,88	46,28	46,68	47,08	47,48	47,88	48,28	48,68	46,51
		Ff	47,23	47,08	47,65	47,88	48,45	49,11	50,23						
Prix de marché I	Zone la plus excédentaire														
	Ff	47,23	47,08	47,53	47,72	48,31	49,00	50,19							
	Ff														
	Ff														
ITALIA	Prezzi indicativi	Zona più deficitaria													
		Lit	7.100	7.150	7.200	7.250	7.300	7.350	7.400	7.450	7.500	7.550	7.550	7.550	7.363
		Lit	6.600	6.650	6.700	6.750	6.800	6.850	6.900	6.950	7.000	7.050	7.050	7.050	6.863
	Prezzi d'intervento	Zona più eccedentaria													
		Lit	6.475	6.525	6.575	6.625	6.675	6.725	6.775	6.825	6.875	6.925	6.925	6.925	6.738
		Lit	6.140	6.190	6.240	6.290	6.340	6.390	6.440	6.490	6.540	6.590	6.590	6.590	6.403
Prezzi di mercato	Zona più eccedentaria														
	Lit	6.180	6.288	6.334	6.428	6.513	6.760	6.903							
	Lit														
LUXEMBOURG	Prix indicatifs	Flux	585,0	585,0	585,0	590,0	596,0	602,0	608,0	614,0	619,0	623,0	627,0	627,0	605,1
	Prix d'intervention	Flux	555,0	555,0	555,0	560,0	566,0	572,0	578,0	584,0	589,0	593,0	597,0	597,0	575,1
	Prix de marché	Flux	535,0	535,0	535,0	540,0	545,0	552,0	558,0						
NEDERLAND	Richtprijzen	Fl	37,95	37,95	38,30	38,65	39,00	39,35	39,70	40,05	40,40	40,75	40,75	40,75	39,47
	Interventieprijzen	Fl	35,52	35,52	35,87	36,22	36,57	36,92	37,27	37,62	37,97	38,32	38,32	38,32	37,04
	Marktprijzen	Fl	36,57	36,73	36,93	37,33	38,07	38,53	38,68						

PRIX INDICATIFS
RICHTPREISE
PREZZI INDICATIVI
RICHTPRIJZEN

PRIX D'INTERVENTION
INTERVENTIONSPREISE
PREZZI D'INTERVENTO
INTERVENTIEPRIJZEN

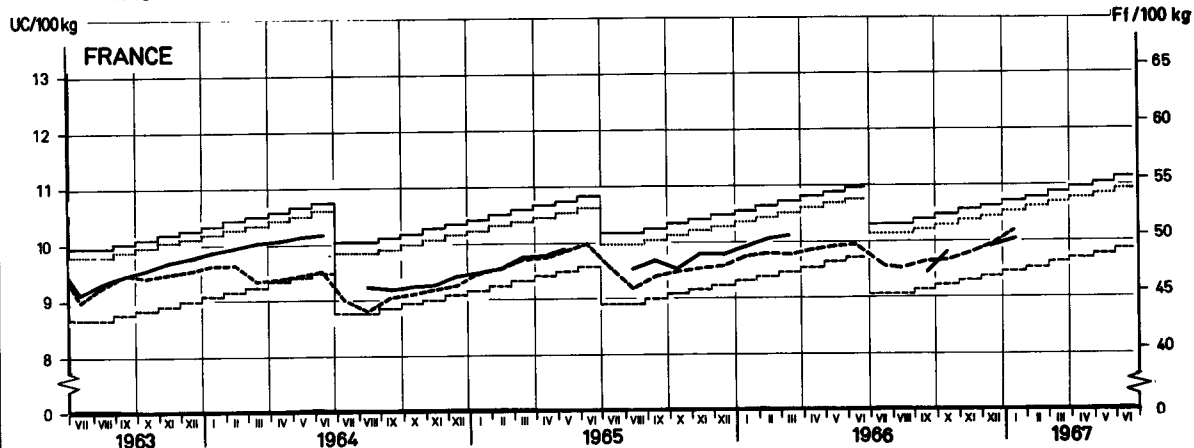
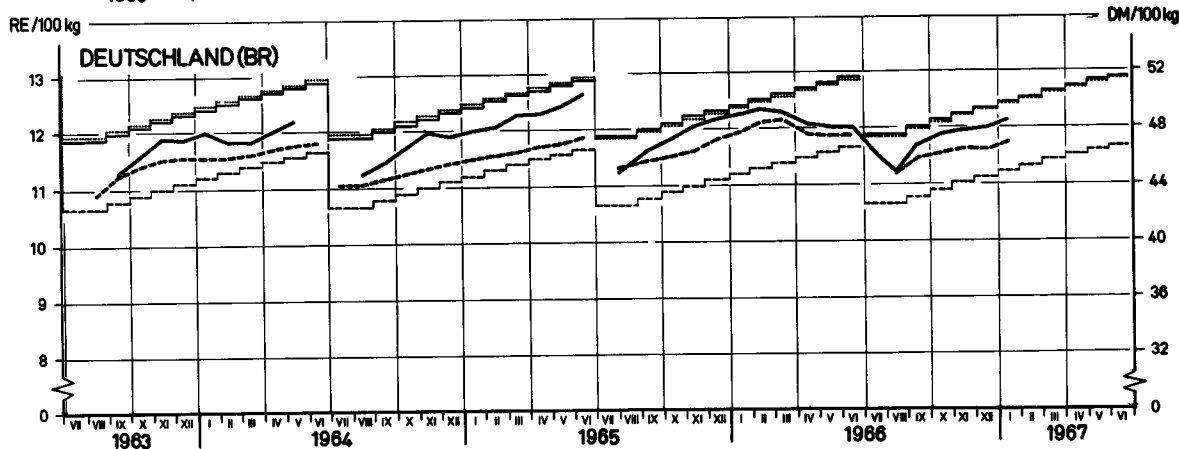
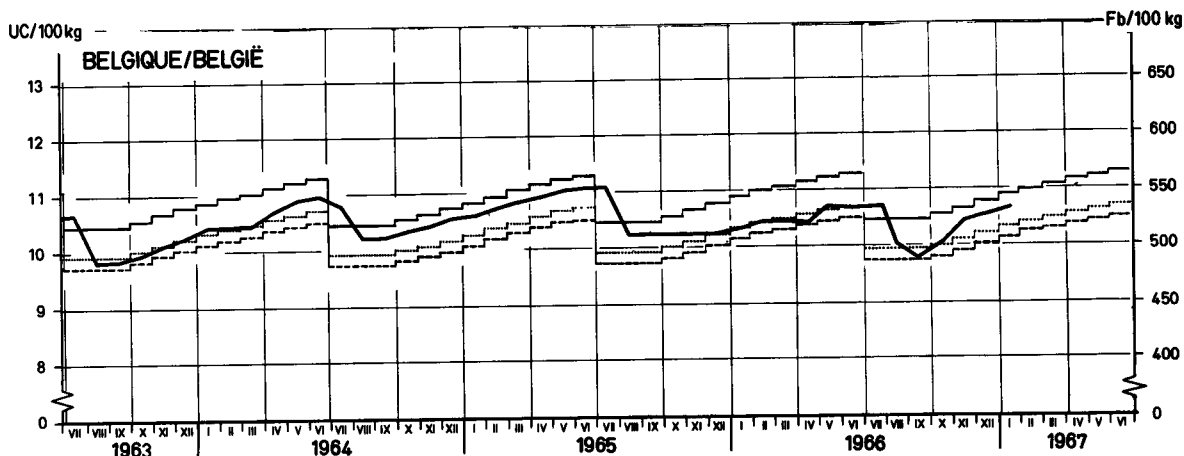
PRIX DE MARCHÉ
MARKTPREISE
PREZZI DI MERCATO
MARKTPRIJZEN

CEREALES
GETREIDE
CEREALI
GRANEN

100 Kg

Pays Paese Land	Description - Beschreibung Descrizione - Omschrijving	1 9 6 7												
		JAN			FEB			MAR			APR			
		15-21	22-28	29-4	5-11	12-18	19-25	26-4	5-11	12-18	19-25	26-1	2-8	9-15
Blé tendre		Weichweizen			Grano Tenero						Zachte Tarwe			
BELGIQUE/ BELGIE	Prix indicatifs/Richtprijzen	Fb	545,0			550,0			554,0			558,0		
	Prix d'intervention/ Interventieprijsen	Fb	507,0			512,0			515,0			519,0		
	Prix de marché/Marktprijzen	Fb	532,0	533,7	537,0	537,0								
DEUTSCHLAND (BR)	Richtpreise	Hauptzuschussgebiet												
		DM	49,80			50,21			50,60			50,98		
		DM	46,50			46,91			47,30			47,68		
	Interventionspreise	DM	48,50	48,60	48,70	-	48,70							
		Hauptüberschussgebiet												
		DM	46,65			47,06			47,45			47,83		
	Marktpreise	DM	44,90			45,31			45,70			46,08		
		DM	47,00	47,00	47,25	47,25								
FRANCE	Prix indicatifs	Zone la plus déficitaire												
		Ff	52,98			53,38			53,78			54,18		
		Ff	47,88			48,28			48,68			49,08		
		Ff	50,12	-	-	50,62								
	Prix d'intervention	Zone la plus excédentaire												
		Ff	49,02			49,42			49,82			50,22		
		Ff	46,68			47,08			47,48			47,88		
		Ff	50,30	50,47	50,40	50,77								
	Prix de marché I	Ff	50,30	50,47	50,40	50,57								
ITALIA	Prezzi indicativi	Zona più deficitaria												
		Lit	7.400			7.450			7.500			7.550		
		Lit	6.900			6.950			7.000			7.050		
		Lit	7.425	7.425	7.425	7.425								
	Prezzi d'intervento	Zona più eccedentaria												
		Lit	6.775			6.825			6.875			6.925		
		Lit	6.440			6.490			6.540			6.590		
		Lit	-	6.910	6.800	6.750								
LUXEMBOURG	Prix indicatifs	Flux	608,0			614,0			619,0			623,0		
	Prix d'intervention	Flux	578,0			584,0			589,0			593,0		
	Prix de marché	Flux	558,0	558,0	561,4	564,0	564,0							
NEDERLAND	Richtprijzen	Ff	39,70			40,05			40,40			40,75		
	Interventieprijsen	Ff	37,27			37,62			37,97			38,32		
	Marktprijzen	Ff	38,68	38,68	38,68	38,78	38,78							

Prix du blé tendre Weichweizenpreise Prezzi del grano tenero Prijzen van zachte tarwe



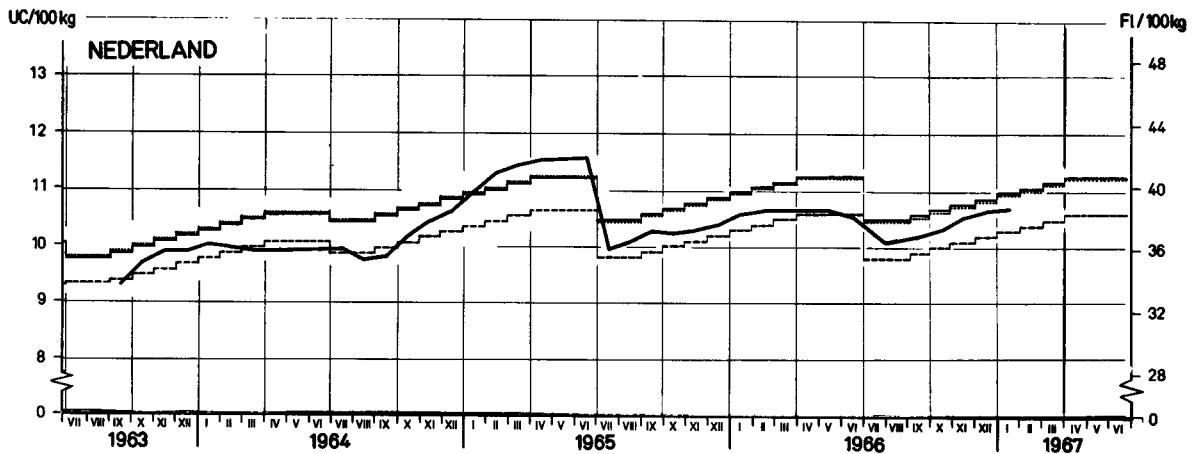
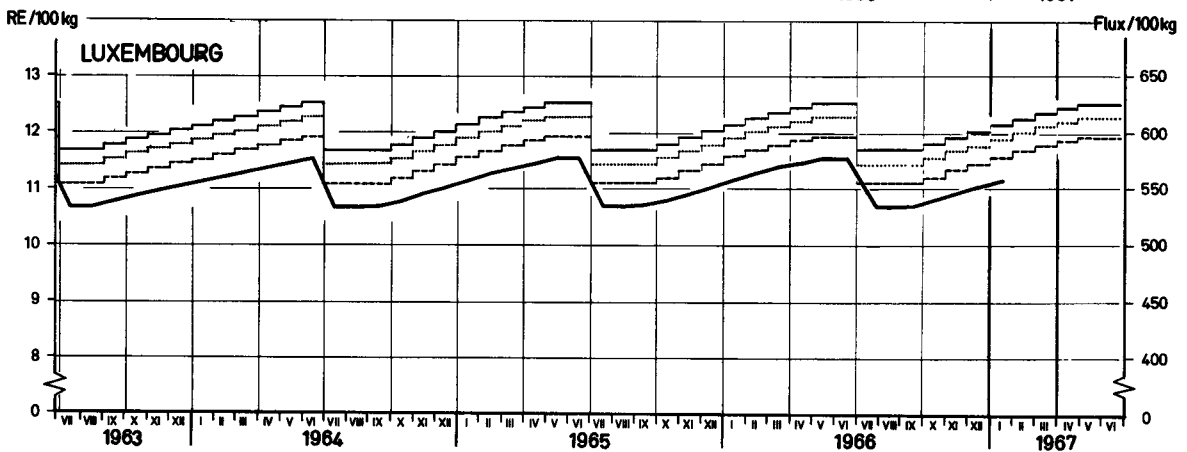
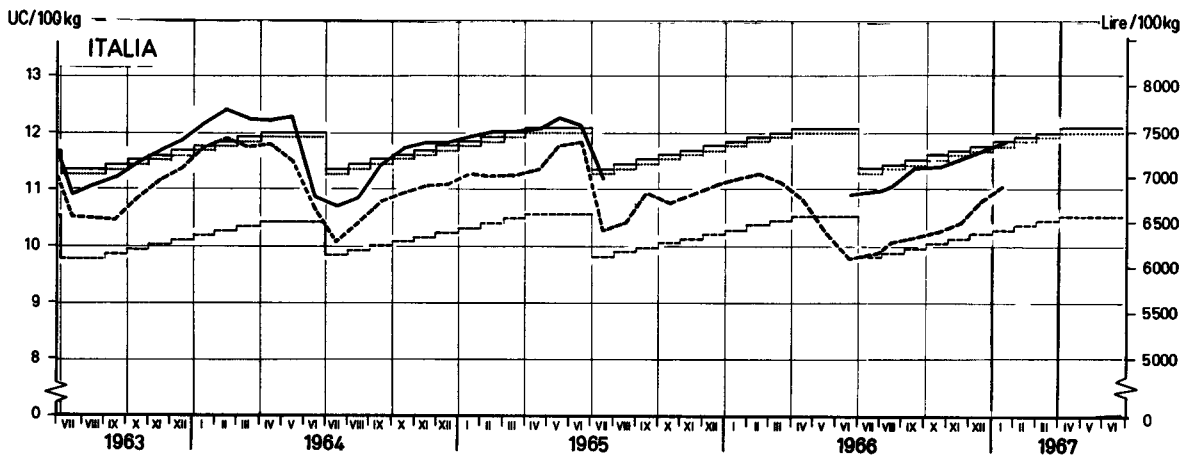
— Prix indicatifs¹⁾ / Richtpreise¹⁾ / Prezzi indicativi¹⁾ / Richtprijzen¹⁾
 - - - - - Prix d'intervention²⁾ / Interventionspreise²⁾ / Prezzi d'intervento²⁾ / Interventieprijzen²⁾
 - - - - - Prix de seuil / Schwellenpreise / Prezzi d'entrata / Drempelprijzen
 ———— Prix de marché¹⁾ / Marktpreise¹⁾ / Prezzi di mercato¹⁾ / Marktprijzen¹⁾
 - - - - - Prix de marché²⁾ / Marktpreise²⁾ / Prezzi di mercato²⁾ / Marktprijzen²⁾

¹⁾ DEUTSCHLAND (BR), FRANCE, ITALIA : Zône la plus déficitaire / Hauptzuschußgebiet / Zona più deficitaria / Gebied met het grootste tekort
²⁾ DEUTSCHLAND (BR), FRANCE, ITALIA : Zône la plus excédentaire / Hauptüberschußgebiet / Zona più eccedentaria / Gebied met het grootste overschot

Explications p. 8 à 19 / Erläuterungen S. 8 bis 19 / Spiegazione p. 8 a 19 / Toelichting blad. 8 tot 19

EWG-GD VI-F 1-6503.13

Prix du blé tendre Weichweizenpreise Prezzi del grano tenero Prijzen van zachte tarwe



— Prix indicatifs¹⁾ / Richtpreise¹⁾ / Prezzi indicativi¹⁾ / Richtprijzen¹⁾
 - - - Prix d'intervention²⁾ / Interventionspreise²⁾ / Prezzi d'intervento²⁾ / Interventieprijzen²⁾
 Prix de seuil / Schwellenpreise / Prezzi d'entrata / Drempelprijzen
 - · - · - Prix de marché¹⁾ / Marktpreise¹⁾ / Prezzi di mercato¹⁾ / Marktprijzen¹⁾
 - · - · - Prix de marché²⁾ / Marktpreise²⁾ / Prezzi di mercato²⁾ / Marktprijzen²⁾

¹⁾ DEUTSCHLAND (BR), FRANCE, ITALIA : Zône la plus déficitaire / Hauptzuschußgebiet / Zona più deficitaria / Gebied met het grootste tekort

²⁾ DEUTSCHLAND (BR), FRANCE, ITALIA : Zône la plus excédentaire / Hauptüberschußgebiet / Zona più eccedentaria / Gebied met het grootste overschot

Explications p. 8 à 19 / Erläuterungen S. 8 bis 19 / Spiegazione p. 8 a 19 / Toelichting bladz. 8 tot 19

EWG - GD VI - F 1 - 6503. 14

PRIX INDICATIFS
RICHTPREISE
PREZZI INDICATIVI
RICHTPRIJZEN

PRIX D'INTERVENTION
INTERVENTIONSPREISE
PREZZI D'INTERVENTO
INTERVENTIEPRIJZEN

PRIX DE MARCHÉ
MARKTPREISE
PREZZI DI MERCATO
MARKTPRIJZEN

CEREALES
GETREIDE
CEREALI
GRANEN

100 Kg

Pays Paese Land	Description - Beschreibung Descrizione - Omschrijving	1 9 6 6						1 9 6 7						1966/ 67 Arith						
		JUL	AUG	SEP	OCT	NOV	DEC	JAN	FEB	MAR	APR	MAI	JUN	Ø						
	Seigle		Roggen						Segala						Rogge					
BELGIQUE/ BELGIE	Prix indicatifs/Richtprijzen	Fb	449,0	449,0	449,0	452,0	455,0	459,0	463,0	466,0	469,0	469,0	469,0	469,0	469,0	459,8				
	Prix d'intervention/ Interventieprijsen	Fb	418,0	418,0	418,0	420,0	423,0	427,0	431,0	433,0	436,0	436,0	436,0	436,0	436,0	427,7				
	Prix de marché/Marktprijzen	Fb	-	445,0	447,5	449,8	454,9	460,4	462,1											
DEUTSCHLAND (BR)	Richtpreise	Hauptzuschussgebiet																		
		DM	43,25	43,25	43,73	44,20	44,66	45,09	45,50	45,91	46,30	46,68	47,05	47,25	45,24					
		DM	40,25	40,25	40,73	41,20	41,66	42,09	42,50	42,91	43,30	43,68	44,05	44,25	42,24					
	Interventionspreise	Hauptüberschussgebiet																		
		DM	40,10	40,10	40,58	41,05	41,51	41,94	42,35	42,76	43,15	43,53	43,90	44,10	42,09					
		DM	38,65	38,65	39,13	39,60	40,06	40,49	40,90	41,31	41,70	42,08	42,45	42,65	40,64					
Marktpreise	Hauptüberschussgebiet																			
	DM	-	40,40	41,50	42,34	43,25	43,25	43,75												
	DM	-	40,40	41,50	42,34	43,25	43,25	43,75												
FRANCE	Prix indicatifs	Zone la plus déficitaire																		
		Ff	41,57	41,57	41,97	42,37	42,77	43,17	43,57	43,97	44,37	44,77	45,17	45,57	43,40					
		Ff	37,41	37,41	37,81	38,21	38,61	39,01	39,41	39,81	40,21	40,61	51,01	51,41	40,91					
	Prix d'intervention	Zone la plus excédentaire																		
		Ff	37,61	37,61	38,01	38,41	38,81	39,21	39,61	40,01	40,41	40,81	41,21	41,61	39,44					
		Ff	33,85	33,85	34,25	34,65	35,05	35,45	35,85	36,25	36,65	37,05	37,45	37,85	35,68					
Prix de marché	Zone la plus excédentaire																			
	Ff	37,25	38,92	40,12	-	41,13	41,00	43,60												
	Ff	37,25	38,92	40,12	-	41,13	41,00	43,60												
ITALIA	Prezzi indicativi	Lit	-	-	-	-	-	-	-	-	-	-	-	-						
	Prezzi d'intervento	Lit	-	-	-	-	-	-	-	-	-	-	-	-						
	Prezzi di mercato	Lit	6.019	6.025	5.965	5.962	5.950	6.100	6.250											
LUXEMBOURG	Prix indicatifs	Flux	540,0	540,0	540,0	545,0	550,0	555,0	560,0	560,0	560,0	560,0	560,0	552,5						
	Prix d'intervention	Flux	510,0	510,0	510,0	515,0	520,0	525,0	530,0	530,0	530,0	530,0	530,0	522,5						
	Prix de marché	Flux	520,0	520,0	520,0	525,0	530,0	535,0	540,0											
NEDERLAND	Richtprijzen	Fl	31,95	32,20	32,45	32,70	32,95	33,20	33,45	33,70	33,70	33,70	33,70	33,12						
	Interventieprijsen	Fl	28,75	29,00	29,25	29,50	29,75	30,00	30,25	30,50	30,50	30,50	30,50	29,92						
	Marktprijzen	Fl	-	29,75	30,67	31,74	31,99	32,19	32,43											

PRIX INDICATIFS
RICHTPREISE
PREZZI INDICATIVI
RICHTPRIJZEN

PRIX D'INTERVENTION
INTERVENTIONSPREISE
PREZZI D'INTERVENTO
INTERVENTIEPRIJZEN

PRIX DE MARCHE
MARKTPREISE
PREZZI DI MERCATO
MARKTPRIJZEN

CEREALES
GETREIDE
CEREALI
GRANEN

100 Kg

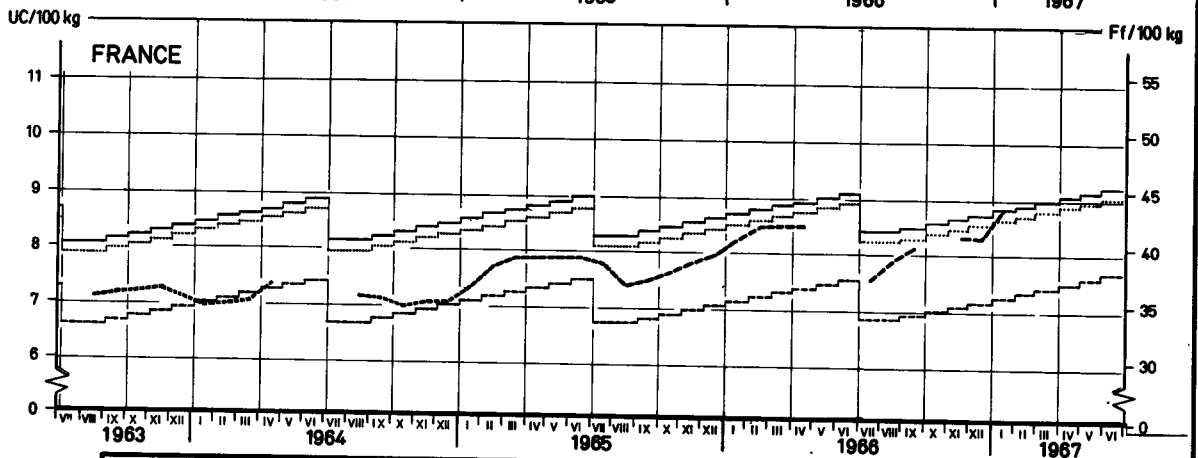
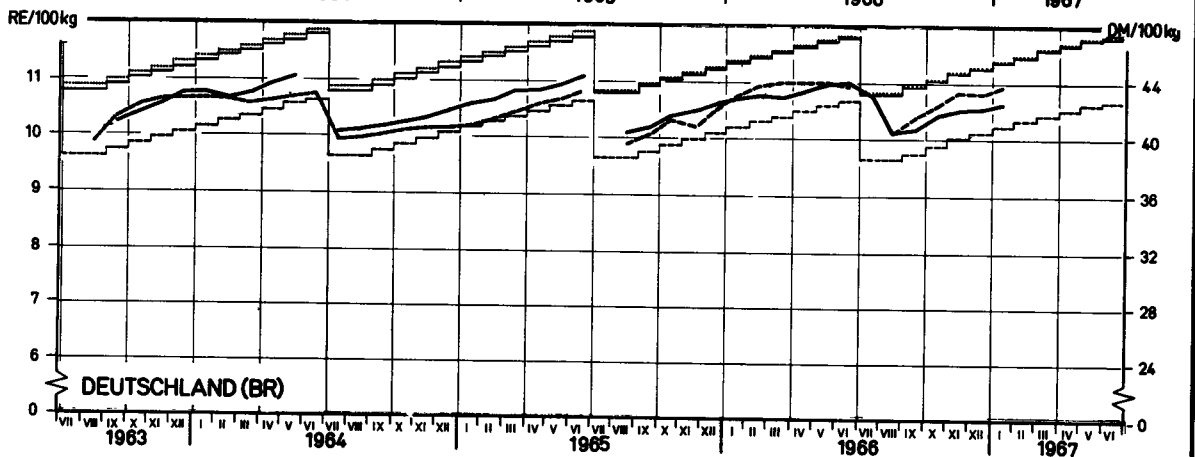
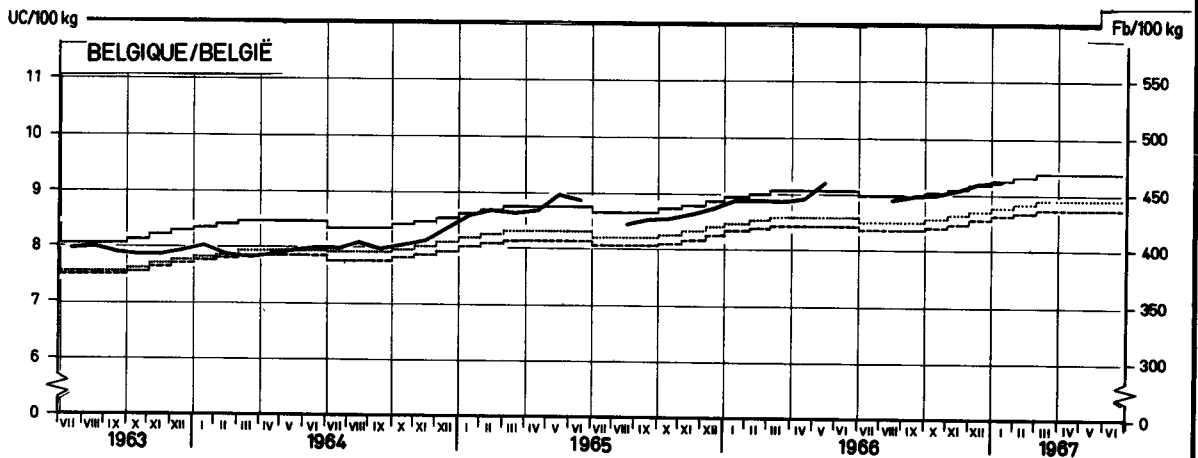
Pays Paese Land	Description - Beschreibung Descrizione - Omschrijving	1 9 6 7												
		JAN		FEB				MAR				APR		
		15-21	22-28	29-4	5-11	12-18	19-25	26-4	5-11	12-18	19-25	26-1	2-8	9-15
	Seigle	Roggen				Segala				Rogge				
BELGIQUE/ BELGIE	Prix indicatifs/Richtprijzen	Fb	463,0		466,0				469,0				469,0	
	Prix d'intervention/ Interventieprijsen	Fb	431,0		433,0				436,0				436,0	
	Prix de marché/Marktprijzen	Fb	463,3	463,3	461,7	460,0	465,0							
DEUTSCHLAND (BR)	Hauptzuschussgebiet													
	Richtpreise	DM	45,50		45,91				46,30				46,68	
	Interventionspreise	DM	42,50		42,91				43,30				43,68	
	Marktpreise	DM	42,50	42,50	42,50	-	42,50							
	Hauptüberschussgebiet													
	Richtpreise	DM	42,35		42,76				43,15				43,53	
Interventionspreise	DM	40,90		41,31				41,70				42,08		
Marktpreise	DM	43,75	43,75	44,00	44,00									
FRANCE	Zone la plus déficitaire													
	Prix indicatifs	Ff	43,57		43,97				44,37				44,77	
	Prix d'intervention	Ff	39,41		39,81				40,21				40,61	
	Prix de marché	Ff	-	-	-	-								
	Zone la plus excédentaire													
	Prix indicatifs	Ff	39,61		40,01				40,41				40,81	
Prix d'intervention	Ff	35,85		36,25				36,65				37,05		
Prix de marché	Ff	43,50	43,80	-	43,90									
ITALIA	Prezzi indicativi	Lit	-		-				-				-	
	Prezzi d'intervento	Lit	-		-				-				-	
	Prezzi di mercato	Lit	6.250	6.450	6.450	6.450								
LUXEMBOURG	Prix indicatifs	Flux	560,0		560,0				560,0				560,0	
	Prix d'intervention	Flux	530,0		530,0				530,0				530,0	
	Prix de marché	Flux	540,0	540,0	540,0	540,0	540,0							
NEDERLAND	Richtprijzen	Fl	33,45		33,70				33,70				33,70	
	Interventieprijsen	Fl	30,25		30,50				30,50				30,50	
	Marktprijzen	Fl	32,50	32,65	32,50	32,50	32,65							

Prix du seigle

Roggenpreise

Prezzi della segala

Roggeprijzen



———— Prix indicatifs¹⁾ / Richtpreise¹⁾ / Prezzi indicativi¹⁾ / Richtprijzen¹⁾
 - - - - - Prix d'intervention²⁾ / Interventionspreise²⁾ / Prezzi d'intervento²⁾ / Interventieprijzen²⁾
 - - - - - Prix de seuil / Schwellenpreise / Prezzi d'entrata / Drempelprijzen
 ———— Prix de marché¹⁾ / Marktpreise¹⁾ / Prezzi di mercato¹⁾ / Marktprijzen¹⁾
 - - - - - Prix de marché²⁾ / Marktpreise²⁾ / Prezzi di mercato²⁾ / Marktprijzen²⁾
¹⁾ DEUTSCHLAND, FRANCE: Zone la plus déficitaire / Hauptzuschußgebiet / Zona più deficitaria / Gebied met het grootste tekort
²⁾ DEUTSCHLAND, FRANCE: Zone la plus excédentaire / Hauptüberschußgebiet / Zona più eccedentaria / Gebied met het grootste overschot

Explications p.8 à 19 / Erläuterungen S.8 bis 19 / Spiegazione p.8 a 19 / Toelichting blad.8 tot 19

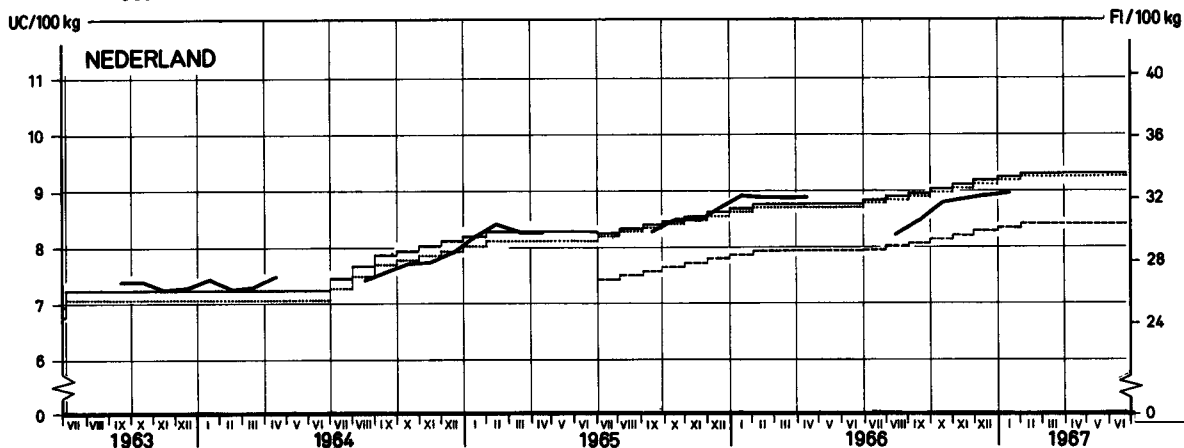
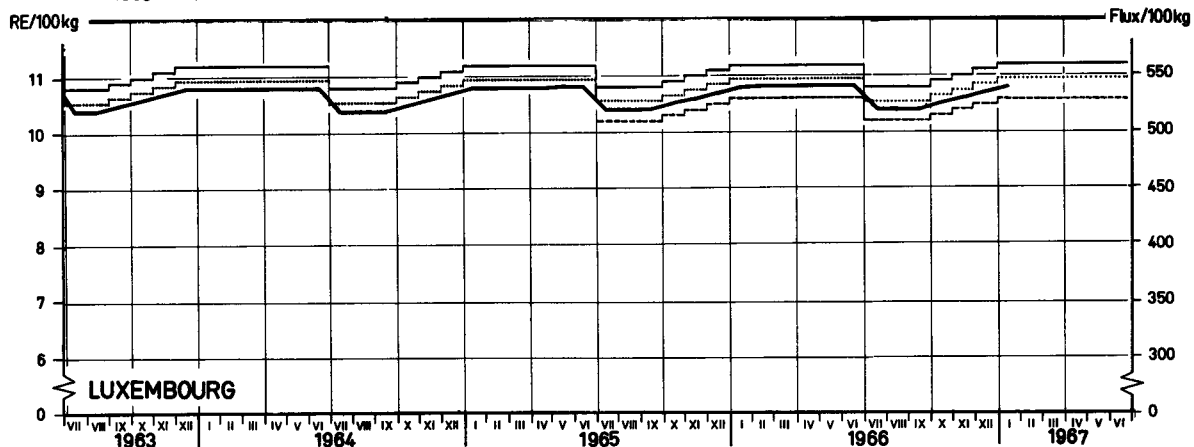
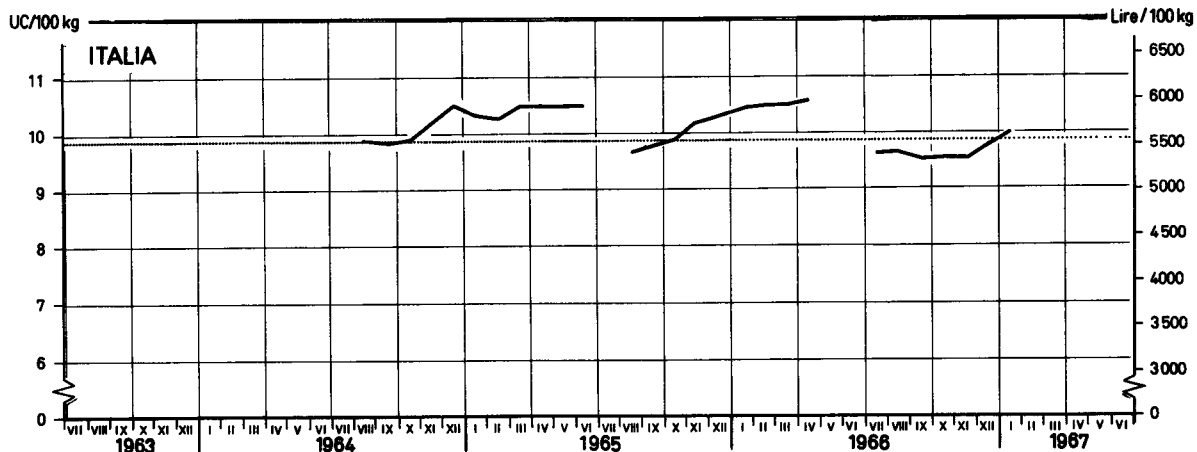
EWG-GD VI - F 1-6504/23

Prix du seigle

Roggenpreise

Prezzi della segala

Roggeprijzen



———— Prix indicatifs - / Richtpreise - / Prezzi indicativi - / Richtprijzen -
 - - - - - Prix d'intervention - / Interventionspreise - / Prezzi d'intervento - / Interventieprijzen -
 Prix de seuil / Schwellenpreise / Prezzi d'entrata / Drempelprijzen
 ———— Prix de marché / Marktpreise / Prezzi di mercato / Marktprijzen
 - - - - - Prix de marché - / Marktpreise - / Prezzi di mercato - / Marktprijzen -
 Zone la plus déficitaire / Hauptzuschußgebiet / Zona più deficitaria / Gebied met het grootste tekort
 Zone la plus excédentaire / Hauptüberschußgebiet / Zona più eccedentaria / Gebied met het grootste overschot

Explications p.8 à 19 / Erläuterungen S.8 bis 19 / Spiegazione p.8 a 19 / Toelichting bladz.8 tot 19

EWG-GD VI - F1-6504, 24

PRIX INDICATIFS
RICHTPREISE
PREZZI INDICATIVI
RICHTPRIJZEN

PRIX D'INTERVENTION
INTERVENTIONSPREISE
PREZZI D'INTERVENTO
INTERVENTIEPRIJZEN

PRIX DE MARCHÉ
MARKTPREISE
PREZZI DI MERCATO
MARKTPRIJZEN

CEREALES
GETREIDE
CEREALI
GRANEN

100 Kg

Pays Paese Land	Description - Beschreibung Descrizione - Omschrijving	1 9 6 6						1 9 6 7						1966/ 67 Arith.	
		JUL	AUG	SEP	OCT	NOV	DEC	JAN	FEB	MAR	APR	MAI	JUN	β	
	Orge		Gerste						Orzo						
BELGIQUE/ BELGIE	Prix indicatifs/Richtprijzen	Fb	452,0	452,0	452,0	455,0	458,0	462,0	466,0	469,0	472,0	472,0	472,0	472,0	472,8
	Prix d'intervention/ Interventieprijzen	Fb	420,0	420,0	420,0	423,0	426,0	430,0	433,0	436,0	439,0	439,0	439,0	439,0	430,3
	Prix de marché/Marktprijzen	Fb	440,0	444,4	452,9	448,7	452,8	458,0	460,0						
DEUTSCHLAND (BR)			Hauptzuschussgebiet												
	Richtpreise	DM	41,20	41,20	41,45	41,75	42,05	42,35	42,65	42,95	42,95	42,95	42,95	42,95	42,8
	Interventionspreise	DM	36,35	38,35	38,60	38,90	39,20	39,50	39,80	40,10	40,10	40,10	40,10	40,10	39,43
	Marktpreise	DM	-	-	-	-	-	-	-						
				Hauptüberschussgebiet											
	Richtpreise	DM	38,05	38,05	38,30	38,60	38,90	39,20	39,50	39,80	39,80	39,80	39,80	39,80	39,12
Interventionspreise	DM	36,75	36,75	37,00	37,30	37,60	37,90	38,20	38,50	38,50	38,50	38,50	38,50	37,84	
Marktpreise	DM	-	37,25	37,17	37,15	37,15	37,15	37,15							
FRANCE			Zone la plus déficitaire												
	Prix indicatifs	Ff	43,02	43,02	43,40	43,78	44,16	44,54	44,92	45,30	45,68	46,06	46,44	46,82	44,76
	Prix d'intervention	Ff	38,72	38,72	39,10	39,48	39,86	40,24	40,62	41,00	41,38	41,76	42,14	42,52	40,46
	Prix de marché	Ff	-	-	42,50	42,50	-	42,85	43,38						
				Zone la plus excédentaire											
	Prix indicatifs	Ff	38,76	38,76	39,14	39,52	39,90	40,28	40,66	41,04	41,42	41,80	42,18	42,56	40,50
Prix d'intervention	Ff	36,82	36,82	37,20	37,50	37,88	38,26	38,64	39,02	39,40	39,78	40,16	40,54	38,50	
Prix de marché	Ff	37,61	38,04	38,68	38,95	39,20	39,61	40,00							
ITALIA	Prezzi indicativi	Lit	4.850	4.850	4.850	4.850	4.890	4.930	4.970	5.010	5.050	5.050	5.050	5.050	4.950
	Prezzi d'intervento	Lit	4.400	4.400	4.400	4.400	4.440	4.480	4.520	4.560	4.600	4.600	4.600	4.600	4.500
	Prezzi di mercato	Lit	5.375	5.450	5.450	5.400	5.400	5.225	5.000						
LUXEMBOURG	Prix indicatifs	Flux	452,0	452,0	452,0	455,0	458,0	462,0	466,0	469,0	472,0	472,0	472,0	472,0	462,8
	Prix d'intervention	Flux	420,0	420,0	420,0	423,0	426,0	430,0	433,0	436,0	439,0	439,0	439,0	439,0	430,3
	Prix de marché	Flux	475,0	-	-	460,0	450,0	475,0	480,0						
NEDERLAND	Richtprijzen	Fl	32,40	32,40	32,65	32,90	33,15	33,40	33,65	33,90	33,90	33,90	33,90	33,90	33,34
	Interventieprijzen	Fl	29,15	29,15	29,40	29,65	29,90	30,15	30,40	30,65	30,65	30,65	30,65	30,65	30,09
	Marktprijzen	Fl	-	31,00	32,05	32,80	33,90	33,97	34,44						

PRIX INDICATIFS PRIX D'INTERVENTION PRIX DE MARCHÉ
 RICHTPREISE INTERVENTIONSPREISE MARKTPREISE
 PREZZI INDICATIVI PREZZI D'INTERVENTO PREZZI DI MERCATO
 RICHTPRIJZEN INTERVENTIEPRIJZEN MARKTPRIJZEN

CEREALES
 GETREIDE
 CEREALI
 GRANEN

100 Kg

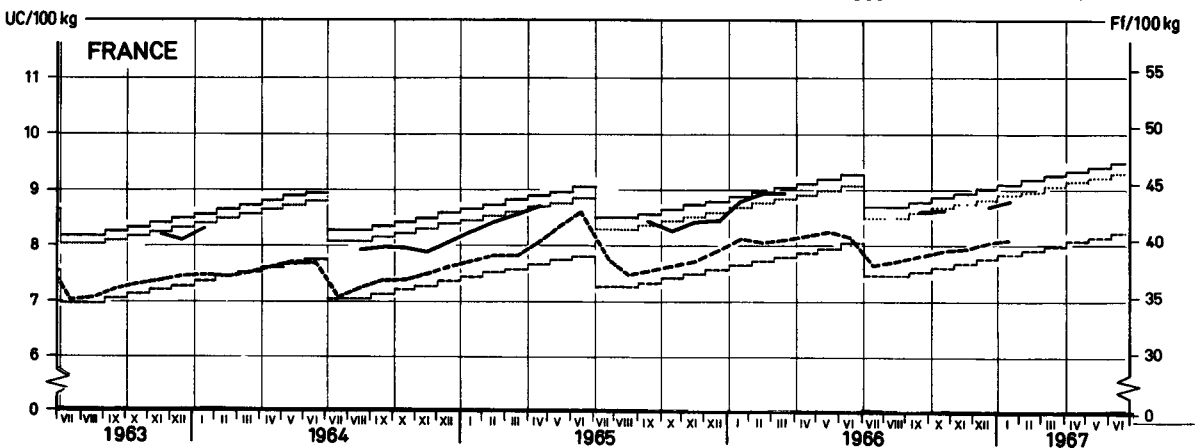
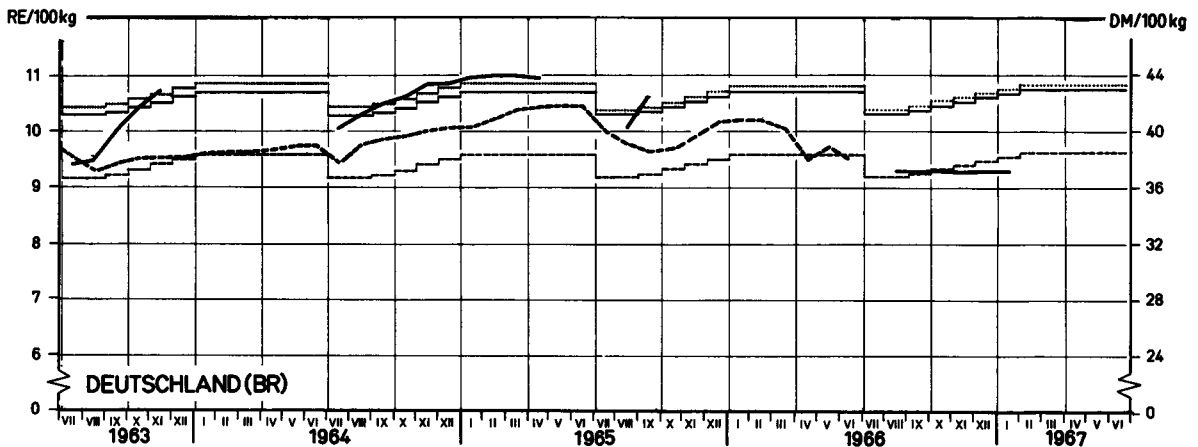
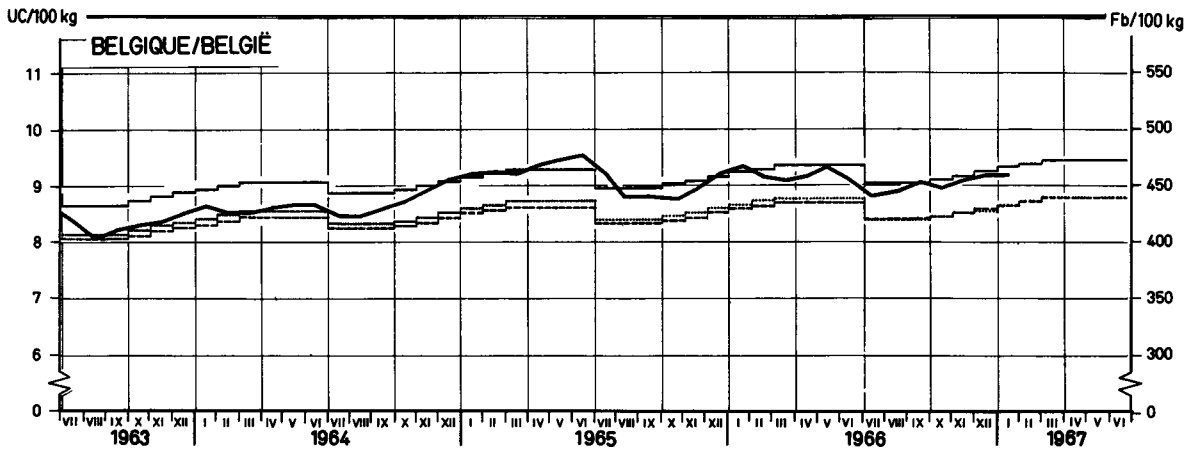
Pays Paese Land	Description - Beschreibung Descrizione - Omschrijving	1 9 6 7												
		JAN			FEB			MAR			APR			
		15-21	22-28	29-4	5-11	12-18	19-25	26-4	5-11	12-18	19-25	26-1	2-8	9-15
	Orge	Gerste			Orzo			Gerst						
BELGIQUE/ BELGIE	Prix indicatifs/Richtprijzen	Fb	466,0			469,0			472,0			472,0		
	Prix d'intervention/ Interventieprijzen	Fb	433,0			436,0			439,0			439,0		
	Prix de marché/Marktprijzen	Fb	460,8	460,8	457,5	453,3	454,2							
DEUTSCHLAND (BR)	Hauptzuschussgebiet													
	Richtpreise	DM	42,65			42,95			42,95			42,95		
	Interventionspreise	DM	39,80			40,10			40,10			40,10		
	Marktpreise	DM	-	-	-	-								
	Hauptüberschussgebiet													
	Richtpreise	DM	39,50			39,80			39,80			39,80		
	Interventionspreise	DM	38,20			38,50			38,50			38,50		
	Marktpreise	DM	37,15	37,15	37,15	37,15								
	FRANCE	Zone la plus déficitaire												
Prix indicatifs		Ff	44,92			45,30			45,68			46,06		
Prix d'intervention		Ff	40,62			41,00			41,38			41,76		
Prix de marché		Ff	43,62	-	-	43,08								
Zone la plus excédentaire														
Prix indicatifs		Ff	40,66			41,04			41,42			41,80		
Prix d'intervention		Ff	38,64			39,02			39,40			39,78		
Prix de marché		Ff	40,00	40,00	40,28	40,13								
ITALIA		Prezzi indicativi	Lit	4.970			5.010			5.050			5.050	
	Prezzi d'intervento	Lit	4.520			4.560			4.600			4.600		
	Prezzi di mercato	Lit	4.950	4.950	4.950	4.950								
LUXEMBOURG	Prix indicatifs	Flux	466,0			469,0			472,0			472,0		
	Prix d'intervention	Flux	433,0			436,0			439,0			439,0		
	Prix de marché	Flux							
NEDERLAND	Richtprijzen	Fl	33,65			33,90			33,90			33,90		
	Interventieprijzen	Fl	30,40			30,65			30,65			30,65		
	Marktprijzen	Fl	34,50	34,30	34,00	33,75	33,50							

Prix de l'orge

Gerstenpreise

Prezzi dell'orzo

Gerstprijzen



———— Prix indicatifs¹⁾ / Richtpreise¹⁾ / Prezzi indicativi¹⁾ / Richtprijzen¹⁾
 - - - - - Prix d'intervention²⁾ / Interventionspreise²⁾ / Prezzi d'intervento²⁾ / Interventieprijzen²⁾
 Prix de seuil / Schwellenpreise / Prezzi d'entrata / Drempelprijzen
 ———— Prix de marché¹⁾ / Marktpreise¹⁾ / Prezzi di mercato¹⁾ / Marktprijzen¹⁾
 - - - - - Prix de marché²⁾ / Marktpreise²⁾ / Prezzi di mercato²⁾ / Marktprijzen²⁾

¹⁾ DEUTSCHLAND, FRANCE Zone la plus déficitaire / Hauptzuschußgebiet / Zona più deficitaria / Gebied met het grootste tekort
²⁾ DEUTSCHLAND, FRANCE Zone la plus excédentaire / Hauptüberschußgebiet / Zona più eccedentaria / Gebied met het grootste overschot

Explications p.8 à 19 / Erläuterungen S.8 bis 19 / Spiegazione p.8 a 19 / Toelichting bladz.8 tot 19

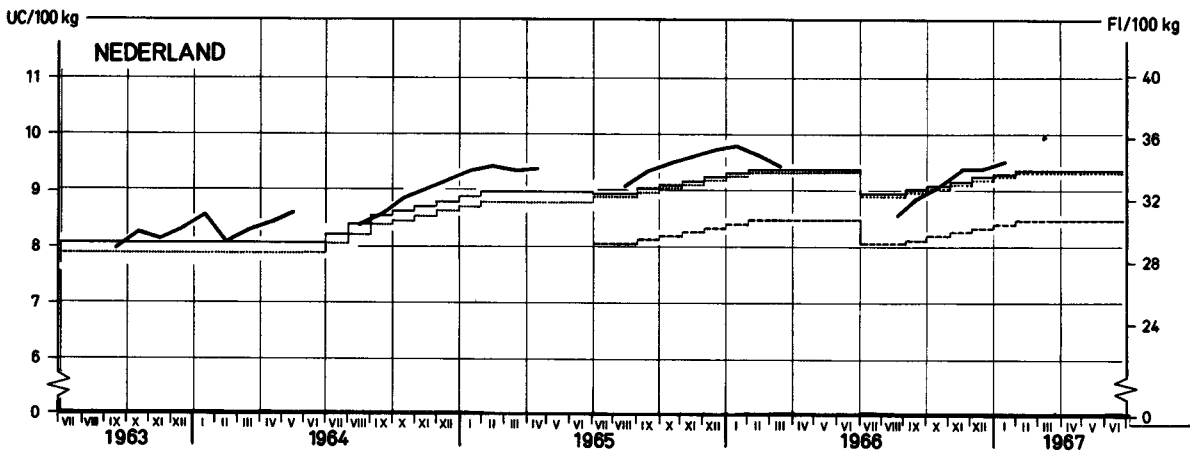
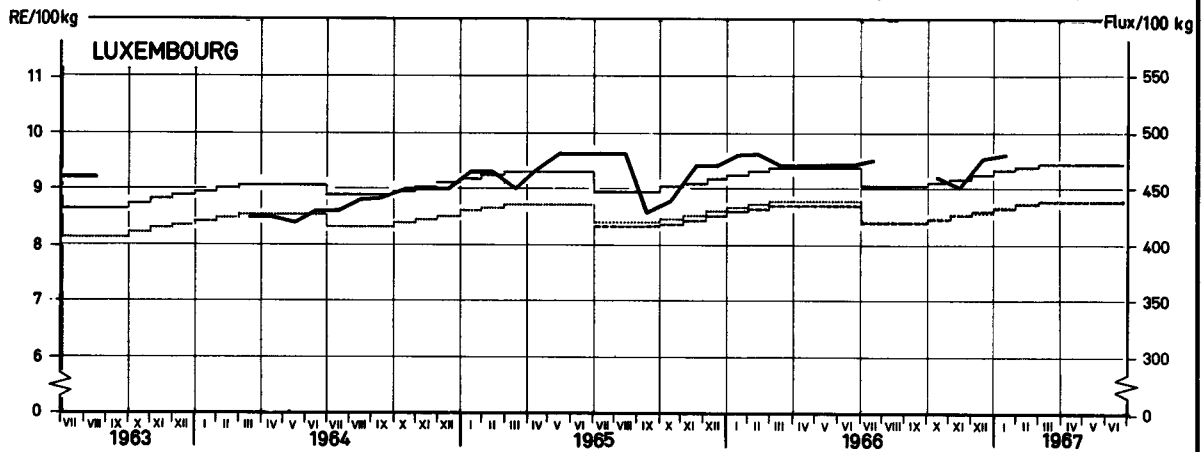
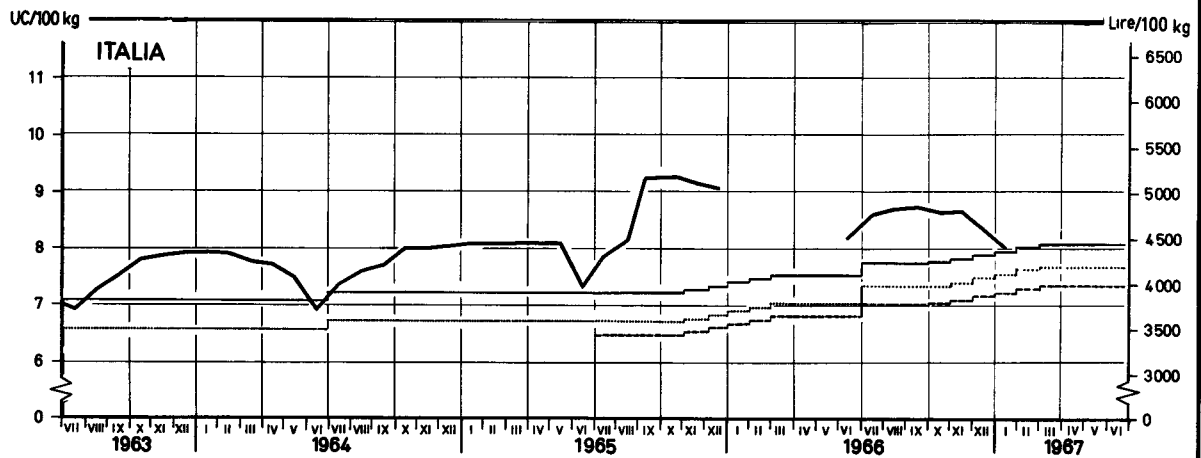
EWG-GD VI - F1-6504.21

Prix de l'orge

Gerstenpreise

Prezzi dell'orzo

Gerstprijzen



———— Prix indicatifs¹⁾ / Richtpreise¹⁾ / Prezzi indicativi¹⁾ / Richtprijzen¹⁾
 - - - - - Prix d'intervention- / Interventionspreise / Prezzi d'intervento- / Interventieprijzen-
 Prix de seuil / Schwellenpreise / Prezzi d'entrata / Drempelprijzen
 - · - · - Prix de marché / Marktpreise / Prezzi di mercato / Marktprijzen
 - · - · - Prix de marché- / Marktpreise- / Prezzi di mercato- / Marktprijzen-

¹⁾ ITALIA : Zône la plus déficitaire / Hauptzuschußgebiet / Zona più deficitaria / Gebied met het grootste tekort
 Zône la plus excédentaire / Hauptüberschußgebiet / Zona più eccedentaria / Gebied met het grootste overschot

Explications p.8 à 19 / Erläuterungen S.8 bis 19 / Spiegazione p.8 a 19 / Toelichting blad.8 tot 19

EWG-GD VI - F1-6504.22

PRIX INDICATIFS PRIX D'INTERVENTION PRIX DE MARCHÉ
 RICHTPREISE INTERVENTIONSPREISE MARKTPREISE
 PREZZI INDICATIVI PREZZI D'INTERVENTO PREZZI DI MERCATO
 RICHTPRIJZEN INTERVENTIEPRIJZEN MARKTPRIJZEN

CEREALES
 GETREIDE
 CEREALI
 GRANEN

100 Kg

Pays Paese Land	Description - Beschreibung Descrizione - Omschrijving	1 9 6 6						1 9 6 7						1966/ 67 Arith Ø		
		JUL	AUG	SEP	OCT	NOV	DEC	JAN	FEB	MAR	APR	MAI	JUN			
Avoine		Hafer						Avena						Haver		
BELGIQUE/BELGIE	Prix de marché/Marktprijzen	Fb	425,0	415,0	422,1	423,7	426,3	427,8	429,6							
DEUTSCHLAND(BR)	Marktpreise	DM	36,20	35,05	35,85	35,93	36,05	36,40	36,63							
FRANCE	Prix de marché	Ff	35,12	34,60	34,57	34,50	35,30	36,29	37,23							
ITALIA	Prezzi di mercato	Lit	5.134	5.050	5.000	4.925	4.900	4.825	4.788							
LUXEMBOURG	Prix de marché	Flux	458,0	-	-	430,0	430,0	440,0	450,0							
NEDERLAND	Marktprijzen	Fl	-	28,65	29,08	28,88	29,39	30,23	30,98							
Maïs		Mais						Granoturco						Maïs		
BELGIQUE/BELGIE	Prix de marché/Marktprijzen	Fb	426,0	428,0	427,5	430,3	433,2	436,6	440,5							
DEUTSCHLAND(BR)	Marktpreise	DM	43,92	43,63	43,44	43,15	43,13	43,58	43,75							
FRANCE	Prix indicatifs	Zone la plus déficitaire														
		Prix d'intervention	Ff	48,54	49,00	49,00	44,40	44,86	45,32	45,78	46,24	46,70	47,16	47,62	48,08	46,89
		Prix de marché	Ff	44,10	44,56	44,56	39,96	40,42	40,88	41,34	41,80	42,26	42,72	43,18	43,64	42,45
	Zone la plus excédentaire	Prix indicatifs	Ff	44,19	44,65	44,65	40,05	40,51	40,97	41,43	41,89	42,35	42,81	43,27	43,73	42,54
		Prix d'intervention	Ff	42,19	42,65	42,65	38,05	38,51	38,97	39,43	39,89	40,35	40,81	41,27	41,73	40,54
		Prix de marché	Ff	46,28	48,09	48,46	43,25	42,96	43,53	45,04						
ITALIA	Prezzi indicativi	Lit	4.520	4.520	4.520	4.720	4.720	4.720	4.760	4.800	4.840	4.880	4.920	4.920	4.737	
	Prezzi d'intervento	Lit	4.090	4.090	4.090	4.250	4.250	4.250	4.290	4.330	4.370	4.410	4.450	4.450	4.277	
	Prezzi di mercato	Lit	4.690	-	4.675	4.619	4.613	4.795	4.850							
LUXEMBOURG	Prix de marché	Flux	455,0	455,0	450,0	440,0	450,0	460,0	470,0							
NEDERLAND	Marktprijzen	Fl	31,75	31,51	31,70	31,86	32,25	32,62	33,03							
Blé dur		Hartweizen						Grano duro						Durum tarwe		
BELGIQUE/BELGIE	Prix de marché/Marktprijzen	Fb	-	-	-	-	-	-	-							
DEUTSCHLAND(BR)	Marktpreise	DM	-	-	-	-	-	-	-							
FRANCE	Prix indicatifs	Zone la plus déficitaire														
		Prix d'intervention	Ff	60,57	60,57	61,03	61,49	61,95	62,41	62,87	63,33	63,79	64,25	64,71	65,17	62,68
		Prix de marché	Ff	59,75	59,75	59,93	-	-	-	-						
	Zone la plus excédentaire	Prix indicatifs	Ff	58,07	58,07	58,53	58,99	59,45	59,91	60,37	60,83	61,29	61,75	62,21	62,67	60,18
		Prix d'intervention	Ff	55,16	55,16	55,62	56,08	56,54	57,00	57,46	57,92	58,38	58,84	59,30	59,76	57,27
		Prix de marché	Ff	59,00	64,50	62,92	60,36	59,38	61,28	61,14						
ITALIA	Prezzi indicativi	Zona più deficitaria														
		Prezzi d'intervento	Lit	8.950	9.010	9.070	9.130	9.190	9.250	9.310	9.370	9.430	9.490	9.490	9.490	9.265
		Prezzi di mercato	Lit	8.350	8.410	8.470	8.530	8.590	8.650	8.710	8.770	8.830	8.890	8.890	8.890	8.665
	Zona più eccedentaria	Prezzi indicativi	Lit	8.200	8.260	8.320	8.380	8.440	8.500	8.560	8.620	8.680	8.740	8.740	8.515	
		Prezzi d'intervento	Lit	8.550	8.610	8.670	8.730	8.790	8.850	8.910	8.970	9.030	9.090	9.090	8.865	
		Prezzi di mercato	Lit	8.550	8.667	8.638	8.560	8.463	8.425	8.400						
LUXEMBOURG	Prix de marché	Flux	-	-	-	-	-	-								
NEDERLAND	Marktprijzen	Fl	-	-	-	-	-	-								

PRIX INDICATIFS
RICHTPREISE
PREZZI INDICATIVI
RICHTPRIJZEN

PRIX D'INTERVENTION
INTERVENTIONSPREISE
PREZZI D'INTERVENTO
INTERVENTIEPRIJZEN

PRIX DE MARCHÉ
MARKTPREISE
PREZZI DI MERCATO
MARKTPRIJZEN

CEREALES
GETREIDE
CEREALI
GRANEN

100 Kg

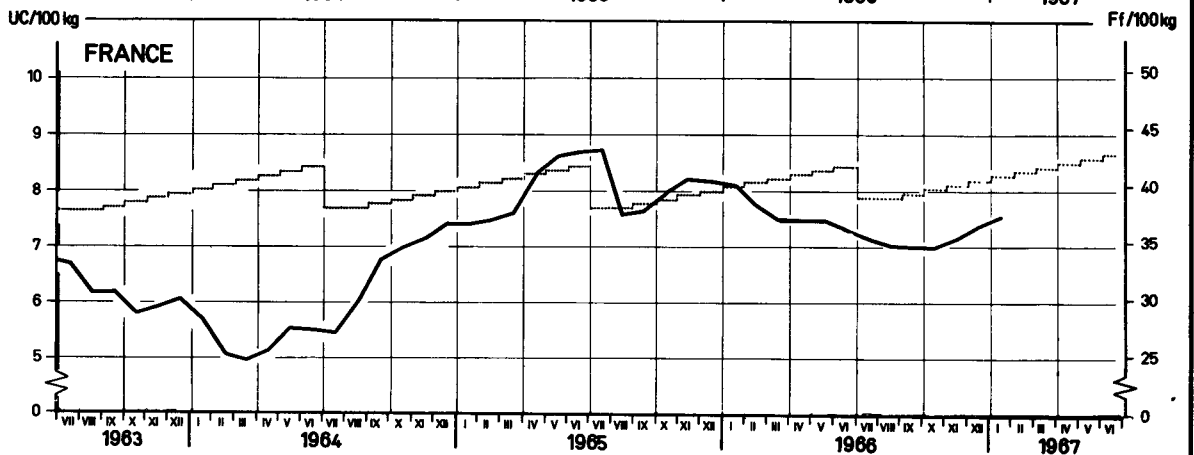
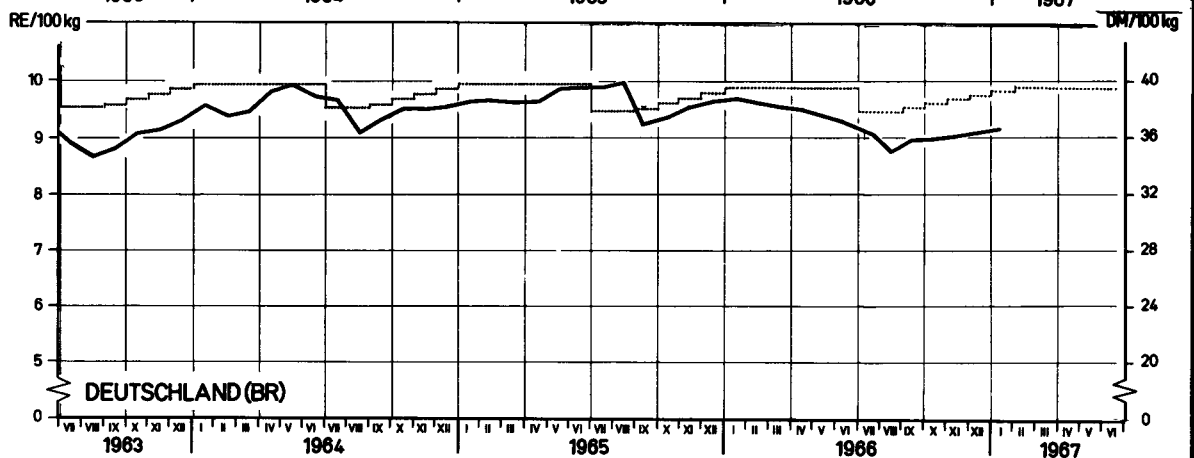
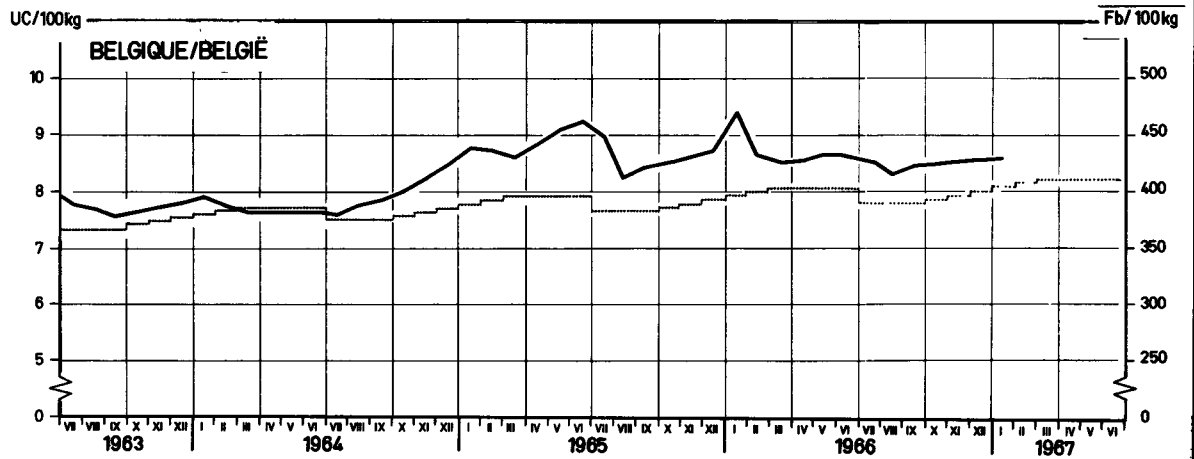
Pays Paese Land	Description - Beschreibung Descrizione - Omschrijving		1 9 6 7														
			JAN			FEB			MAR			APR					
			15-21	22-28	29-4	5-11	12-18	19-25	26-4	5-11	12-18	19-25	26-1	2-8	9-15		
Avoine			Hafer			Avena			Haver								
BELGIQUE/BELGIE	Prix de marché/Marktprijzen	Fb	430,0	430,0	428,3	426,7	426,7										
DEUTSCHLAND(BR)	Marktpreise	DM	36,75	36,75	36,50	36,25	36,25										
FRANCE	Prix de marché	Ff	37,50	37,00	36,50	35,50											
ITALIA	Prezzi di mercato	Lit	4.750	4.800	4.800	4.800											
LUXEMBOURG	Prix de marché	Flux										
NEDERLAND	Marktprijzen	Fl	31,10	30,95	30,55	30,10	29,55										
Maïs			Mais			Granoturco			Maïs								
BELGIQUE/BELGIE	Prix de marché/Marktprijzen	Fb	440,5	442,0	442,2	442,3	443,7										
DEUTSCHLAND(BR)	Marktpreise	DM	43,75	43,75	43,75	-	-										
FRANCE			Zone la plus déficitaire														
	Prix indicatifs	Ff	45,78			46,24				46,70					47,16		
	Prix d'intervention	Ff	41,34			41,80				42,26					42,72		
	Prix de marché	Ff	-	-	-	-											
FRANCE			Zone la plus excédentaire														
	Prix indicatifs	Ff	41,43			41,89				42,35					42,81		
	Prix d'intervention	Ff	39,43			39,89				40,35					40,81		
	Prix de marché	Ff	45,88	-	46,09	45,21											
ITALIA			Zone più deficitaria														
	Prezzi indicativi	Lit	4.760			4.800				4.840					4.880		
	Prezzi d'intervento	Lit	4.290			4.330				4.370					4.410		
	Prezzi di mercato	Lit	4.825	4.925	4.925	4.875											
LUXEMBOURG	Prix de marché	Flux										
NEDERLAND	Marktprijzen	Fl	33,00	33,15	33,20	33,10	33,00										
Blé dur			Hartweizen			Grano duro			Durum tarwe								
BELGIQUE/BELGIE	Prix de marché/Marktprijzen	Fb	-	-	-	-	-										
DEUTSCHLAND(BR)	Marktpreise	DM	-	-	-	-	-										
FRANCE			Zone la plus déficitaire														
	Prix indicatifs	Ff	62,87			63,33				63,79					64,25		
	Prix d'intervention	Ff	58,65			59,11				59,57					60,03		
	Prix de marché	Ff	-	-	-	-											
FRANCE			Zone la plus excédentaire														
	Prix indicatifs	Ff	60,37			60,83				61,29					61,75		
	Prix d'intervention	Ff	57,46			57,92				58,38					58,84		
	Prix de marché	Ff	60,65	-	62,61	62,61											
ITALIA			Zona più eccedentaria														
	Prezzi indicativi	Lit	9.310			9.370				9.430					9.490		
	Prezzi d'intervento	Lit	8.710			8.770				8.830					8.890		
	Prezzi di mercato	Lit	9.350	9.350	9.350	9.350											
LUXEMBOURG			Zone più deficitaria														
	Prezzi indicativi	Lit	8.560			8.620				8.680					8.740		
	Prezzi d'intervento	Lit	8.910			8.970				9.030					9.090		
	Prezzi di mercato	Lit	8.400	8.400	8.400	8.400											
LUXEMBOURG	Prix de marché	Flux	-	-	-	-											
NEDERLAND	Marktprijzen	Fl	-	-	-	-											

Prix de l'avoine

Haferpreise

Prezzi dell'avena

Haverprijzen



----- Prix de seuil / Schwellenpreise / Prezzi d'entrata / Drenpelrijzen
————— Prix de marché / Marktpreise / Prezzi di mercato / Marktprijzen

Explications pages 8 à 19 / Erläuterungen Seite 8 bis 19 / Spiegazione pagine 8 a 19 / Toelichting bladzijde 8 tot 19

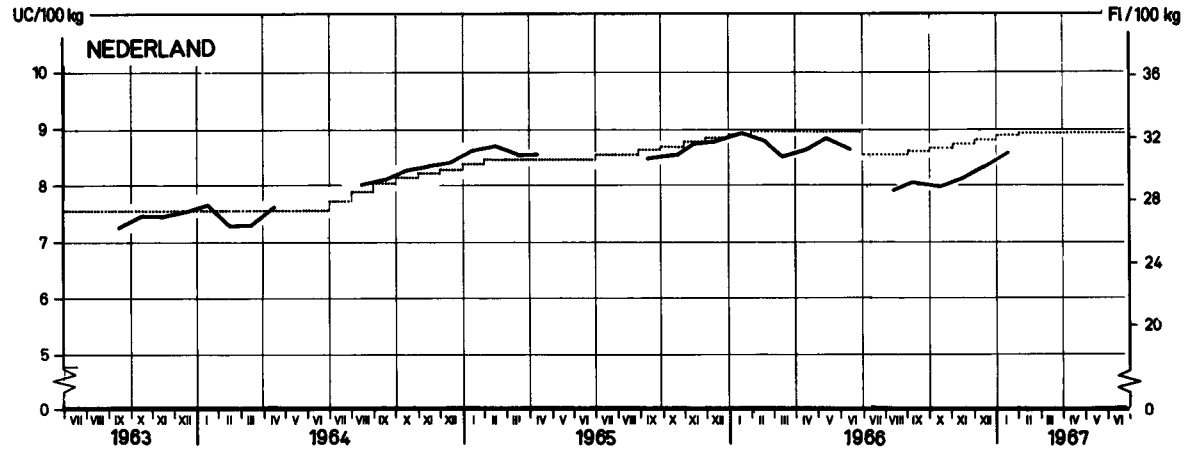
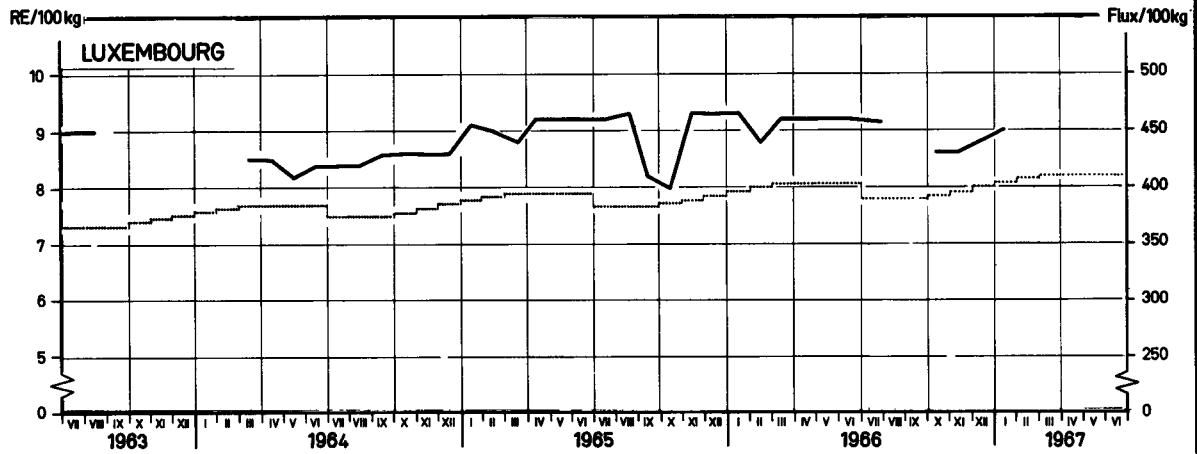
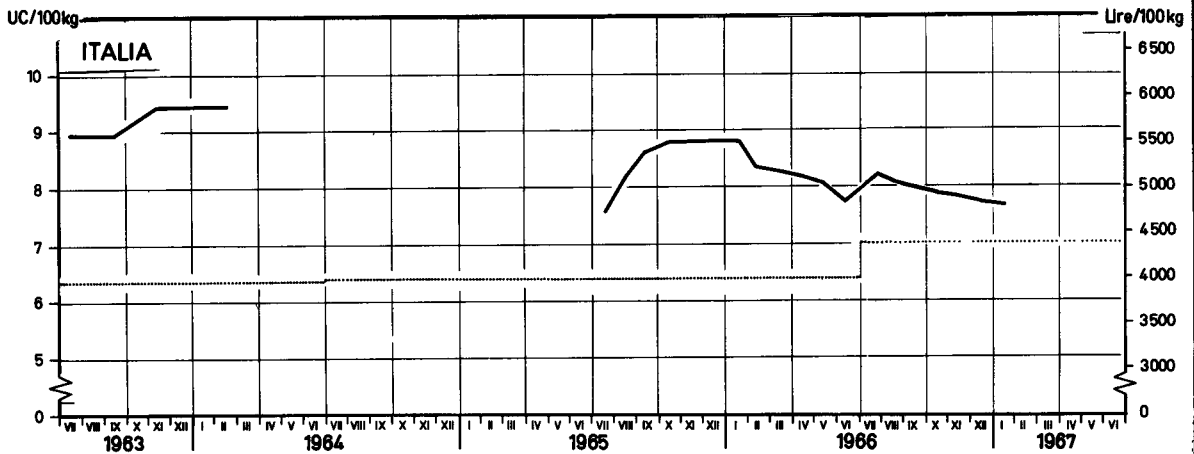
EWG-6D VI-F 1-6503 18

Prix de l'avoine

Haferpreise

Prezzi dell'avena

Haverprijzen



..... Prix de seuil / Schwellenpreise / Prezzi d'entrata / Drempelprijzen
 ———— Prix de marché / Marktpreise / Prezzi di mercato / Marktprijzen

Explications pages 8 à 19 / Erläuterungen Seite 8 bis 19 / Spiegazione pagine 8 a 19 / Toelichting bladzijde 8 tot 19

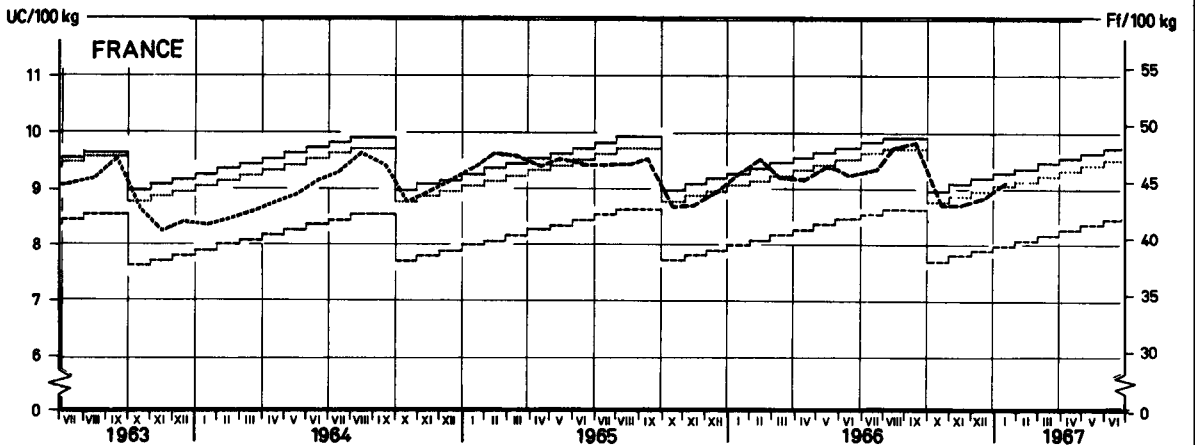
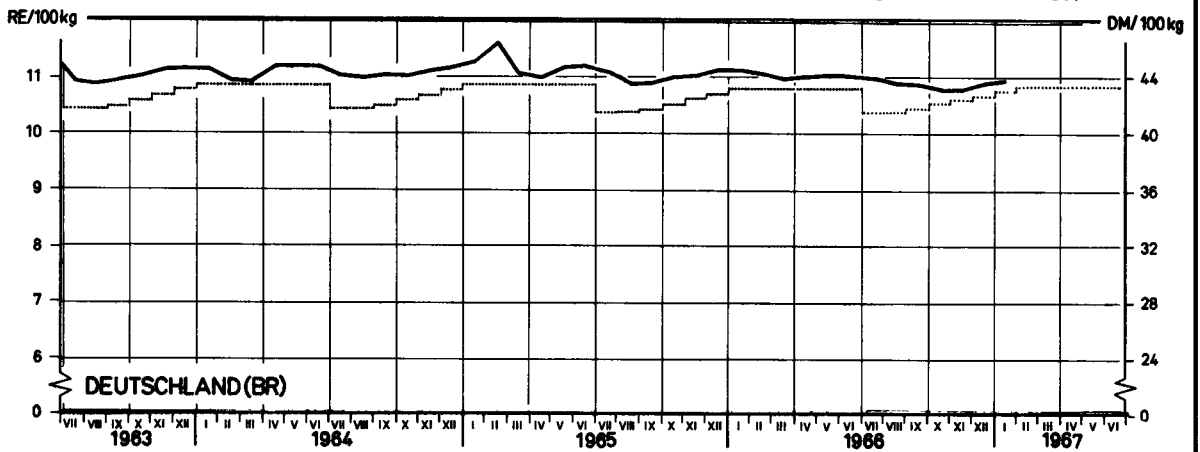
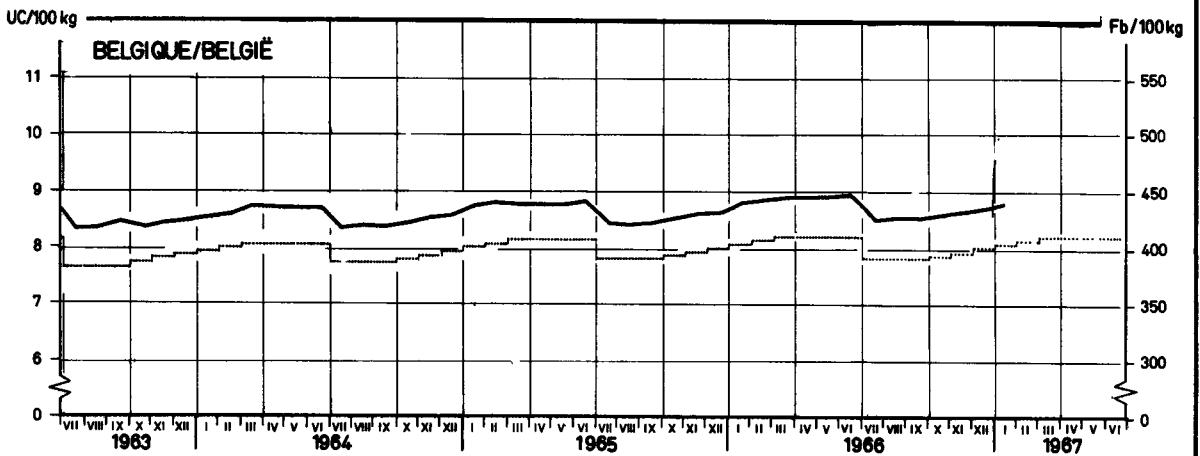
EWG-6D VI-F-1-6503. 19

Prix du maïs

Maispreise

Prezzi del granoturco

Maïsprijzen



———— Prix indicatifs¹⁾ / Richtpreise¹⁾ / Prezzi indicativi¹⁾ / Richtprijzen¹⁾
 - - - - - Prix d'intervention²⁾ / Interventionspreise²⁾ / Prezzi d'intervento²⁾ / Interventioprijzen²⁾
 Prix de seuil / Schwellenpreise / Prezzi d'entrata / Drempelprijzen
 - · - · - Prix de marché / Marktpreise / Prezzi di mercato / Marktprijzen
 - · - · - Prix de marché²⁾ / Marktpreise²⁾ / Prezzi di mercato²⁾ / Marktprijzen²⁾
¹⁾ FRANCE : Zône la plus déficitaire / Hauptzuschußgebiet / Zona più deficitaria / Gebied met het grootste tekort
²⁾ FRANCE : Zône la plus excédentaire / Hauptüberschußgebiet / Zona più eccedentaria / Gebied met het grootste overschot

Explications p.8 à 19 / Erläuterungen S.8 bis 19 / Spiegazione p.8 a 19 / Toelichting bladz.8 tot 19

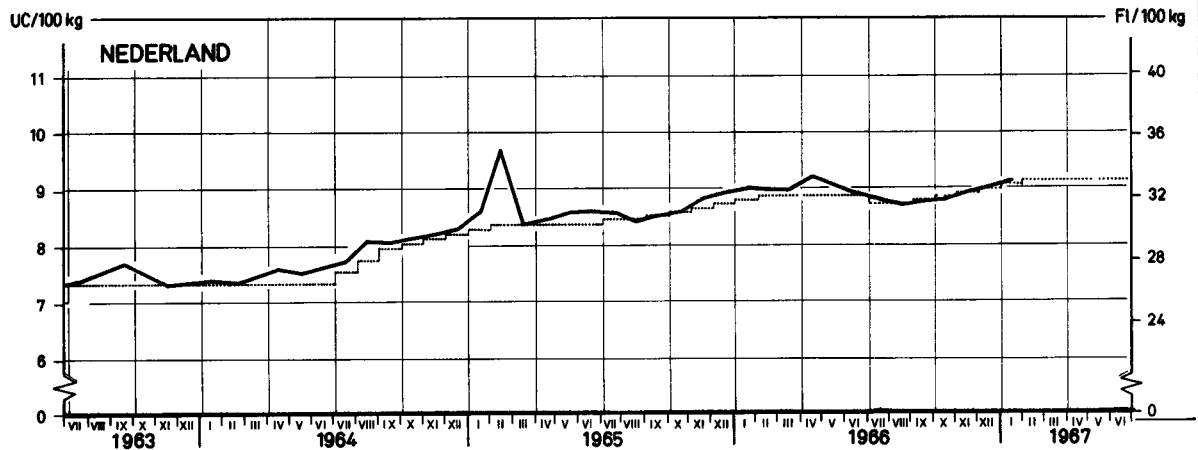
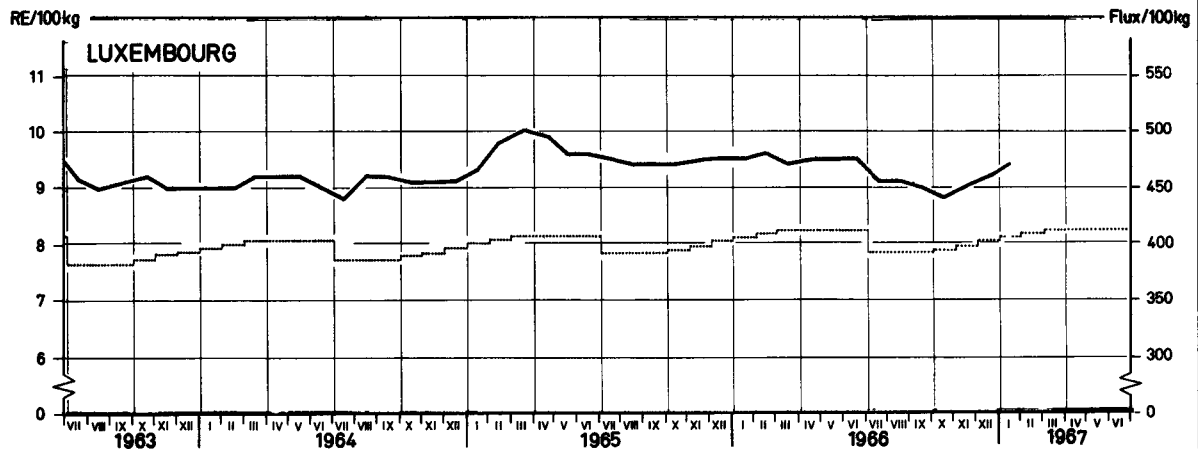
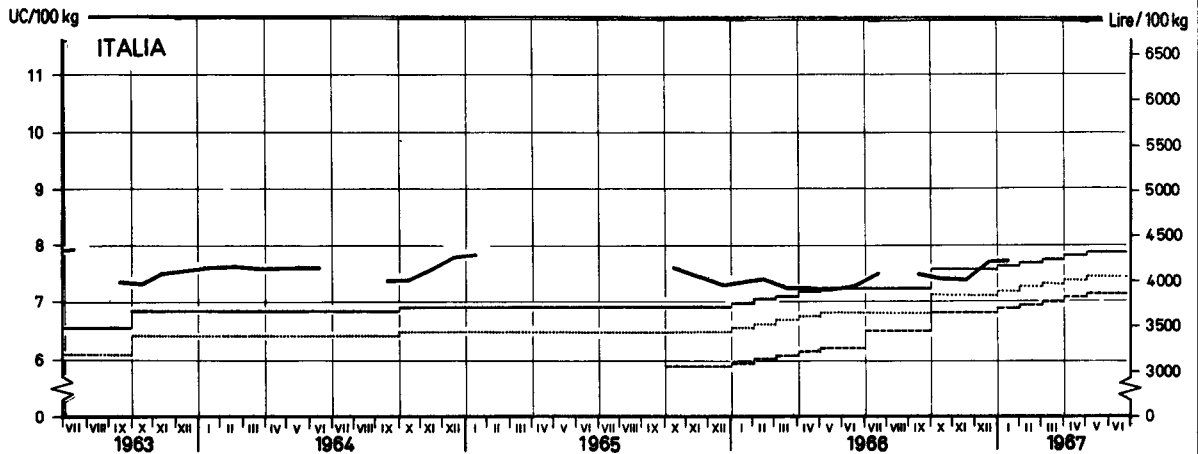
EWG-GD VI - 1-6504 25

Prix du maïs

Maispreise

Prezzi del granturco

Maisprijzen

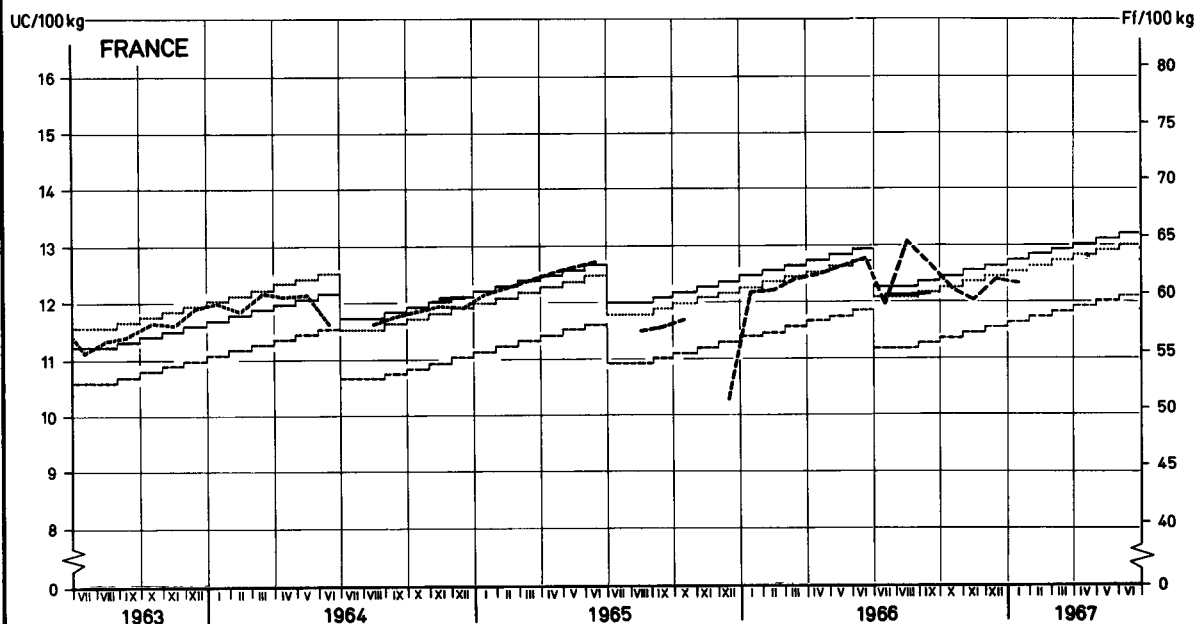


—	Prix indicatifs ¹⁾ / Richtpreise ¹⁾ / Prezzi indicativi ¹⁾ / Richtprijzen ¹⁾
- - - -	Prix d'intervention ²⁾ / Interventionspreise ²⁾ / Prezzi d'intervento ²⁾ / Interventieprijzen ²⁾
· · · · ·	Prix de seuil / Schwellenpreise / Prezzi d'entrata / Drempelprijzen
—	Prix de marché / Marktpreise / Prezzi di mercato / Marktprijzen
- - - -	Prix de marché / Marktpreise / Prezzi di mercato / Marktprijzen
1) ITALIA (1.10.1965) Zone la plus déficitaire / Hauptzuschußgebiet / Zona più deficitaria / Gebied met het grootste tekort	
2) ITALIA (1.10.1965) Zone la plus excédentaire / Hauptüberschußgebiet / Zona più eccedentaria / Gebied met het grootste overschot	

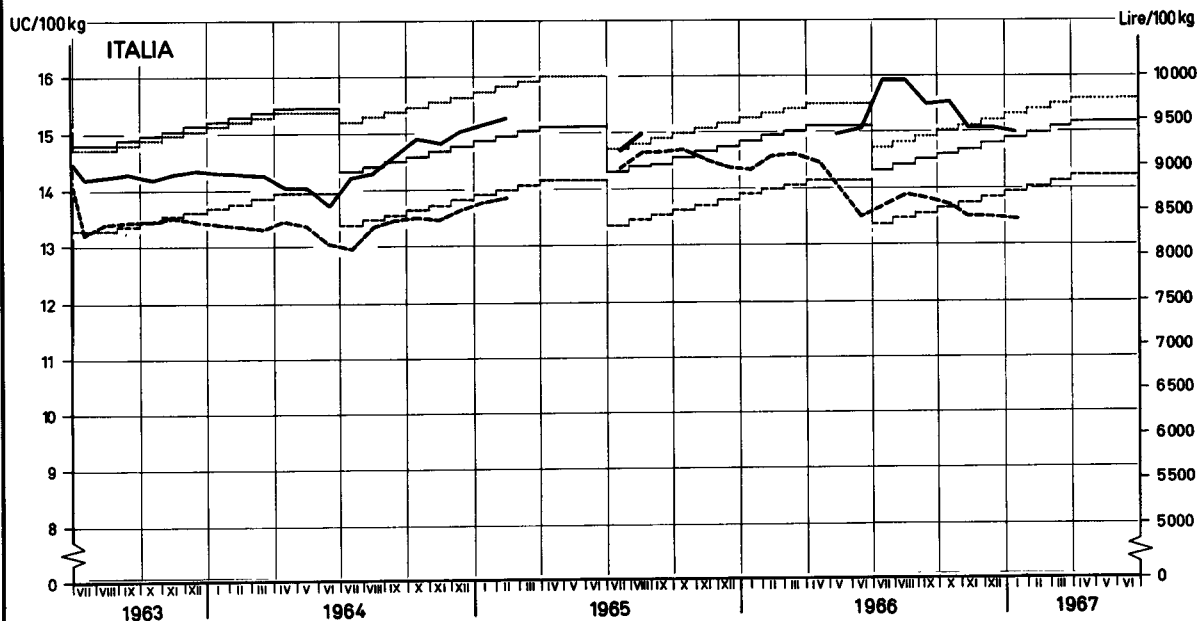
Explications p.8 à 19 / Erläuterungen S.8 bis 19 / Spiegazione p.8 a 19 / Toelichting blad.8 tot 19

EWG-GD VI - F1-6504.28

Prix du blé dur Hartweizenpreise Prezzi del grano duro Prijzen van durum tarwe



— Prix indicatifs¹ / Richtpreise¹ / Prezzi indicativi¹ / Richtprijzen¹
 - - - Prix d'intervention² / Interventionspreise² / Prezzi d'intervento² / Interventieprijzen²
 Prix de seuil / Schwellenpreise / Prezzi d'entrata / Drempelprijzen
 - - - Prix de marché² / Marktpreise² / Prezzi di mercato² / Marktprijzen²
¹ Zone la plus déficitaire / Hauptzuschußgebiet / Zona più deficitaria / Gebied met het grootste tekort
² Zone la plus excédentaire / Hauptüberschußgebiet / Zona più eccedentaria / Gebied met het grootste overschot



— Prix indicatifs¹ / Richtpreise¹ / Prezzi indicativi¹ / Richtprijzen¹
 - - - Prix d'intervention¹ / Interventionspreise¹ / Prezzi d'intervento¹ / Interventieprijzen¹
 Prix de seuil / Schwellenpreise / Prezzi d'entrata / Drempelprijzen
 - - - Prix de marché¹ / Marktpreise¹ / Prezzi di mercato¹ / Marktprijzen¹
 - - - Prix de marché² / Marktpreise² / Prezzi di mercato² / Marktprijzen²
¹ Zone la plus déficitaire / Hauptzuschußgebiet / Zona più deficitaria / Gebied met het grootste tekort
² Zone la plus excédentaire / Hauptüberschußgebiet / Zona più eccedentaria / Gebied met het grootste overschot

Explications p. 8 à 19 / Erläuterungen S. 8 bis 19 / Spiegazione p. 8 a 19 / Toelichting bladz. 8 tot 19

EWG-GD VI - F 1-6504.20

PRIX DE SEUIL PRIX FRANCO FRONTIERE PRELEVEMENTS INTRACOMMUNAUTAIRES
 SCHWELLENPREISE FREI-GRENZE-FREISE INNERGEMEINSCHAFTLICHE ABSCHÖPFUNGEN
 PREZZI D'ENTRATA PREZZI FRANCO-FRONTIERA PRELIEVI INTRACOMUNITARI
 DREMPELPRIJZEN PRIJZEN FRANCO-GRENS INTRACOMMUNAUTAIRE HEFFINGEN

CEREALES
 GETREIDE
 CEREALI
 GRANEN

Four importations vers : Für Einfuhren nach : Per importazioni verso : Voor invoeren naar :

BELGIQUE/BELGIE

100 Kg

Provenance Herkunft Provenienza Herkomst	Description - Beschreibung Descrizione - Omschrijving	1966						1967						1966, 67 Arith.	
		JUL	AUG	SEP	OCT	NOV	DEC	JAN	FEB	MAR	APR	MAI	JUN	Ø	
Blé tendre		Weichweizen						Grano tenero						Zachte tarwe	
Prix de seuil / Schwellenpreise : Belgique Prezzi d'entrata/Drempelprijzen : België		Fb	497,0	497,0	497,0	500,0	505,0	511,0	517,0	521,0	525,0	529,0	532,0	535,0	513,8
DEUTSCHLAND (BR)	Frei-Grenze-Preise	DM	-	-	-	-	-	-	-	-	-	-	-	-	-
	Abschöpfungen	Fb	-	-	-	-	-	-	-	-	-	-	-	-	-
		Fb	-	-	-	-	-	-	-	-	-	-	-	-	-
FRANCE	Prix franco frontière	Ff	48,73	49,02	-	-	-	-	-	-	-	-	-	-	-
	Prélèvements	Fb	493,5	496,5	-	-	-	-	-	-	-	-	-	-	-
		Fb	1,6	-	-	-	-	-	-	-	-	-	-	-	-
ITALIA	Prezzi franco-frontiera	Lit	-	-	-	-	-	-	-	-	-	-	-	-	-
	Prelievi	Fb	-	-	-	-	-	-	-	-	-	-	-	-	-
		Fb	-	-	-	-	-	-	-	-	-	-	-	-	-
LUXEMBOURG	Prix franco frontière	Flux	603,0	603,0	603,0	608,0	614,0	618,3	625,8	-	-	-	-	-	-
	Prélèvements	Fb	603,0	603,0	603,0	608,0	614,0	618,3	625,8	-	-	-	-	-	-
		Fb	-	-	-	-	-	-	-	-	-	-	-	-	-
NEDERLAND	Prijzen franco-grens	F1	-	-	-	-	-	-	-	-	-	-	-	-	-
	Heffingen	Fb	-	-	-	-	-	-	-	-	-	-	-	-	-
		Fb	-	-	-	-	-	-	-	-	-	-	-	-	-
Seigle		Roggen						Segala						Rogge	
Prix de seuil / Schwellenpreise : Belgique Prezzi d'entrata/Drempelprijzen : België		Fb	425,0	425,0	425,0	428,0	431,0	435,0	439,0	441,0	444,0	444,0	444,0	444,0	435,4
DEUTSCHLAND (BR)	Frei-Grenze-Preise	DM	-	-	-	-	-	-	-	-	-	-	-	-	-
	Abschöpfungen	Fb	-	-	-	-	-	-	-	-	-	-	-	-	-
		Fb	-	-	-	-	-	-	-	-	-	-	-	-	-
FRANCE	Prix franco frontière	Ff	39,44	39,76	41,42	42,06	42,12	-	-	-	-	-	-	-	-
	Prélèvements	Fb	399,4	402,6	419,5	425,9	426,6	-	-	-	-	-	-	-	-
		Fb	22,0	16,4	1,8	-	0,9	-	-	-	-	-	-	-	-
ITALIA	Prezzi franco-frontiera	Lit	-	-	-	-	-	-	-	-	-	-	-	-	-
	Prelievi	Fb	-	-	-	-	-	-	-	-	-	-	-	-	-
		Fb	-	-	-	-	-	-	-	-	-	-	-	-	-
LUXEMBOURG	Prix franco frontière	Flux	558,0	558,0	558,0	563,0	568,0	571,4	577,4	-	-	-	-	-	-
	Prélèvements	Fb	558,0	558,0	558,0	563,0	568,0	571,4	577,4	-	-	-	-	-	-
		Fb	-	-	-	-	-	-	-	-	-	-	-	-	-
NEDERLAND	Prijzen franco-grens	F1	-	30,43	30,44	-	-	-	-	-	-	-	-	-	-
	Heffingen	Fb	-	420,3	420,4	-	-	-	-	-	-	-	-	-	-
		Fb	-	1,0	0,4	-	-	-	-	-	-	-	-	-	-

PRIX DE SEUIL PRIX FRANCO FRONTIERE PRELEVEMENTS INTRACOMMUNAUTAIRES
 SCHWELLENPREISE FREI-GRENZE-PREISE INNERGEMEINSCHAFTLICHE ABSCHÖPFUNGEN
 PREZZI D'ENTRATA PREZZI FRANCO-FRONTIERA PRELIEVI INTRACOMUNITARI
 DREMPELPRIJZEN PRIJZEN FRANCO-GRENS INTRACOMMUNAUTAIRE HEFFINGEN

CEREALES
 GETREIDE
 CERALI
 GRANEN

Pour importations vers : Für Einfuhren nach : Per importazioni verso : Voor invoeren naar :

BELGIQUE/BELGIE

100 Kg

Provenance Herkunft Provenienza Herkomst	Description - Beschreibung Descrizione - Omschrijving		1967											
			JAN			FEB			MAR			APR		
			30-31	1-5	6-12	13-19	20-26	27-28	1-5	6-12	13-19	20-26	27-31	
Blé tendre		Weichweizen	Grano tenero						Zachte tarwe					
Prix de seuil / Schwellenpreise : Belgique Prezzi d'entrata/Drempelprijzen : België		Pb	517,0	521,0			525,0			529,0				
DEUTSCHLAND (BR)	Frei-Grenze-Preise	DM	-	-	-	-	-							
	Abschöpfungen	Fb	-	-	-	-	-							
FRANCE	Prix franco frontière	Ff	-	-	-	-	-							
	Prélèvements	Fb	-	-	-	-	-							
ITALIA	Prezzi franco-frontiera	Lit	-	-	-	-	-							
	Prelievi	Fb	-	-	-	-	-							
LUXEMBOURG	Prix franco frontière	Flux	632,1	632,1	632,1	632,1	632,1							
	Prélèvements	Fb	632,1	632,1	632,1	632,1	632,1							
NEDERLAND	Prijzen franco-grens	F1	-	-	-	-	-							
	Heffingen	Fb	-	-	-	-	-							
Seigle		Roggen	Segala						Rogge					
Prix de seuil / Schwellenpreise : Belgique Prezzi d'entrata/Drempelprijzen : België		Fb	439,0	441,0			444,0			444,0				
DEUTSCHLAND (BR)	Frei-Grenze-Preise	DM	-	-	-	-	-							
	Abschöpfungen	Fb	-	-	-	-	-							
FRANCE	Prix franco frontière	Ff	-	-	-	-	-							
	Prélèvements	Fb	-	-	-	-	-							
ITALIA	Prezzi franco-frontiera	Lit	-	-	-	-	-							
	Prelievi	Fb	-	-	-	-	-							
LUXEMBOURG	Prix franco frontière	Flux	578,1	578,1	578,1	578,1	578,1							
	Prélèvements	Fb	578,1	578,1	578,1	578,1	578,1							
NEDERLAND	Prijzen franco-grens	F1	-	-	-	-	-							
	Heffingen	Fb	-	-	-	-	-							

PRIX DE SEUIL PRIX FRANCO FRONTIERE PRELEVEMENTS INTRACOMMUNAUTAIRES
 SCHWELLENPREISE FREI-GRENZE-FREISE INNERGEMEINSCHAFTLICHE ABSCHOPFUNGEN
 PREZZI D'ENTRATA PREZZI FRANCO-FRONTIERA PRELIEVI INTRACOMUNITARI
 DREMPELPRIJZEN PRIJZEN FRANCO-GRENS INTRACOMMUNAUTAIRE HEFFINGEN

CEREALES
 GETREIDE
 CEREALI
 GRANEN

Pour importations vers : Für Einfuhren nach : Per importazioni verso : Voor invoeren naar :

BELGIQUE/BELGIE

100 Kg

Provenance Herkunft Provenienza Herkomst	Description - Beschreibung Descrizione - Omschrijving		1966						1967						1966/ 67 Arith
			JUL	AUG	SEP	OCT	NOV	DEC	JAN	FEB	MAR	APR	MAI	JUN	g
Orge		Gerste	Orzo						Gerst						
Prix de seuil / Schwellenpreise : Belgique Prezzi d'entrata/Drempelprijzen : België		Fb	420,0	420,0	420,0	423,0	426,0	429,0	433,0	436,0	439,0	439,0	439,0	439,0	430,3
DEUTSCHLAND (BR)	Frei-Grenze-Preise	DM	-	-	-	-	-	-	-	-	-	-	-	-	
	Abschöpfungen	Fb	-	-	-	-	-	-	-	-	-	-	-	-	
		Fb	-	-	-	-	-	-	-	-	-	-	-	-	
FRANCE	Prix franco frontière	Ff	39,04	39,69	41,07	41,35	41,66	41,74	42,25						
	Prélèvements	Fb	395,4	402,0	415,9	418,8	421,9	422,7	427,9						
		Fb	19,0	14,9	0,7	0,6	1,3	2,6	1,5						
ITALIA	Prezzi franco-frontiera	Lit	-	-	-	-	-	-	-	-	-	-	-	-	
	Prelievi	Fb	-	-	-	-	-	-	-	-	-	-	-	-	
		Fb	-	-	-	-	-	-	-	-	-	-	-	-	
LUXEMBOURG	Prix franco frontière	Flux	-	-	-	-	-	-	-	-	-	-	-	-	
	Prélèvements	Fb	-	-	-	-	-	-	-	-	-	-	-	-	
		Fb	-	-	-	-	-	-	-	-	-	-	-	-	
NEDERLAND	Prijzen franco-grens	Fl	-	-	-	-	-	-	-	-	-	-	-	-	
	Heffingen	Fb	-	-	-	-	-	-	-	-	-	-	-	-	
		Fb	-	-	-	-	-	-	-	-	-	-	-	-	
Avoine		Hafer	Avena						Haver						
Prix de seuil / Schwellenpreise : Belgique Prezzi d'entrata/Drempelprijzen : België		Fb	390,0	390,0	390,0	393,0	396,0	400,0	404,0	407,0	410,0	410,0	410,0	410,0	400,8
DEUTSCHLAND (BR)	Frei-Grenze-Preise	DM	-	-	-	-	-	-	-	-	-	-	-	-	
	Abschöpfungen	Fb	-	-	-	-	-	-	-	-	-	-	-	-	
		Fb	-	-	-	-	-	-	-	-	-	-	-	-	
FRANCE	Prix franco frontière	Ff	35,57	36,79	36,47	36,23	36,15	37,51	38,79						
	Prélèvements	Fb	360,2	372,6	369,3	366,9	366,1	379,9	392,9						
		Fb	25,5	13,0	16,2	18,0	25,0	16,0	6,5						
ITALIA	Prezzi franco-frontiera	Lit	-	-	-	-	-	-	-	-	-	-	-	-	
	Prelievi	Fb	-	-	-	-	-	-	-	-	-	-	-	-	
		Fb	-	-	-	-	-	-	-	-	-	-	-	-	
LUXEMBOURG	Prix franco frontière	Flux	-	-	-	-	-	-	-	-	-	-	-	-	
	Prélèvements	Fb	-	-	-	-	-	-	-	-	-	-	-	-	
		Fb	-	-	-	-	-	-	-	-	-	-	-	-	
NEDERLAND	Prijzen franco-grens	Fl	-	-	-	-	-	-	-	-	-	-	-	-	
	Heffingen	Fb	-	-	-	-	-	-	-	-	-	-	-	-	
		Fb	-	-	-	-	-	-	-	-	-	-	-	-	

PRIX DE SEUIL
SCHWELLENPREISE
PREZZI D'ENTRATA
DREMPELPRIJZEN

PRIX FRANCO FRONTIERE
FREI-GRENZE-PREISE
PREZZI FRANCO-FRONTIERA
PRIJZEN FRANCO-GRENS

PRELEVEMENTS INTRACOMMUNAUTAIRES
INNERGEMEINSCHAFTLICHE ABSCHÖPFUNGEN
PRELIEVI INTRACOMUNITARI
INTRACOMMUNAUTAIRE HEFFINGEN

GEREALES
GETREIDE
CEREALI
GRANEN

Pour importations vers : Für Einfuhren nach : Per importazioni verso : Voor invoeren naar :

BELGIQUE/BELGIE

100 Kg

Provenance Herkunft Provenienza Herkomst	Description - Beschreibung Descrizione - Omschrijving		1 9 6 7													
			JAN			FEB			MAR			APR				
			30-31	1-5	6-12	13-19	20-26	27-28	1-5	6-12	13-19	20-26	27-31			
Orge		Gerate	Orzo						Gerat							
Prix de seuil / Schwellenpreise : Belgique Prezzi d'entrata/Drempelprijzen : België		Fb	433,0	436,0						439,0						439,0
DEUTSCHLAND (BR)	Frei-Grenze-Preise	DM	-	-	-	-	-									
	Abschöpfungen	Fb	-	-	-	-	-									
		Fb	-	-	-	-	-									
FRANCE	Prix franco frontière	Ff	42,71	42,71	42,63	42,55	42,40									
	Prélèvements	Fb	432,5	432,5	431,7	430,9	429,4									
		Fb	-	-	-	-	-									
ITALIA	Prezzi franco-frontiera	Lit	-	5436	5436	5436	5436									
	Prelievi	Fb	-	434,9	434,9	434,9	434,9									
		Fb	-	-	-	-	-									
LUXEMBOURG	Prix franco frontière	Flux	-	-	-	-	-									
	Prélèvements	Fb	-	-	-	-	-									
		Fb	-	-	-	-	-									
NEDERLAND	Prijzen franco-grens	F1	-	-	-	-	-									
	Heffingen	Fb	-	-	-	-	-									
		Fb	-	-	-	-	-									
Avoine		Hafer	Avena						Haver							
Prix de seuil / Schwellenpreise : Belgique Prezzi d'entrata/Drempelprijzen : België		Fb	404,0	407,0						410,0						410,0
DEUTSCHLAND (BR)	Frei-Grenze-Preise	DM	-	-	-	-	-									
	Abschöpfungen	Fb	-	-	-	-	-									
		Fb	-	-	-	-	-									
FRANCE	Prix franco frontière	Ff	39,20	39,20	38,70	38,19	37,20									
	Prélèvements	Fb	397,0	397,0	391,9	386,8	376,7									
		Fb	2,0	2,0	10,0	16,0	26,0									
ITALIA	Prezzi franco-frontiera	Lit	-	-	-	-	-									
	Prelievi	Fb	-	-	-	-	-									
		Fb	-	-	-	-	-									
LUXEMBOURG	Prix franco frontière	Flux	-	-	-	-	-									
	Prélèvements	Fb	-	-	-	-	-									
		Fb	-	-	-	-	-									
NEDERLAND	Prijzen franco-grens	F1	-	-	-	-	-									
	Heffingen	Fb	-	-	-	-	-									
		Fb	-	-	-	-	-									

PRIX DE SEUIL PRIX FRANCO FRONTIERE PRELEVEMENTS INTRACOMMUNAUTAIRES
 SCHWELLENPREISE FREI-GRENZE-FREISE INNERGEMEINSCHAFTLICHE ABSCHÖPFUNGEN
 PREZZI D'ENTRATA PREZZI FRANCO-FRONTIERA PRELIEVI INTRACOMUNITARI
 DREMPELPRIJZEN PRIJZEN FRANCO-GRENS INTRACOMMUNAUTAIRE HEFFINGEN

CEREALES
 GETREIDE
 CEREALI
 GRANEN

Pour importations vers : Für Einfuhren nach : Per importazioni verso : Voor invoeren naar :

BELGIQUE/BELGIE

100 Kg

Provenance Herkunft Provenienza Herkomst	Description - Beschreibung Descrizione - Omschrijving	1966						1967						1966 67 Arith Ø	
		JUL	AUG	SEP	OCT	NOV	DEC	JAN	FEB	MAR	APR	MAI	JUN		
Farine de blé tendre et de méteil		Mehl von Weizen und von Mengkorn						Farina di frumento e di frumento segalato						Meel van zachte tarwe en van mengkoren	
Prix de seuil / Schwellenpreise ; Belgique Prezzi d'entrata/Drempelprijzen ; België		Fb	750,9	750,9	750,9	755,1	762,1	770,5	778,9	784,5	790,1	795,7	799,9	804,1	774,5
DEUTSCHLAND (BR)	Frei-Grenze-Preise	DM	-	-	-	-	-	-	-	-	-	-	-	-	-
	Abschöpfungen	Fb	-	-	-	-	-	-	-	-	-	-	-	-	-
		Fb	-	-	-	-	-	-	-	-	-	-	-	-	-
FRANCE	Prix franco frontière	Ff	63,56	63,50	63,49	63,53	63,55	63,52	63,65						
	Prélèvements	Fb	643,7	643,1	643,0	643,4	643,6	643,3	644,7						
		Fb	44,2	44,2	44,2	49,4	55,9	63,8	72,1						
ITALIA	Prezzi franco-frontiera	Lit	-	9376	9376	-	9467	-	-						
	Prelievi	Fb	-	750,0	750,0	-	757,3	-	-						
		Fb	-	-	-	-	-	-	-						
LUXEMBOURG	Prix franco frontière	Flux	802,9	802,9	802,9	809,9	818,9	825,8	836,9						
	Prélèvements	Fb	802,9	802,9	802,9	809,9	818,9	825,8	836,9						
		Fb	-	-	-	-	-	-	-						
NEDERLAND	Prijzen franco-grens	F1	47,85	48,15	48,31	48,90	49,84	50,64	50,85						
	Heffingen	Fb	660,9	665,0	667,3	675,4	688,4	699,4	702,4						
		Fb	27,6	23,5	22,0	18,3	12,3	11,2	15,4						
Farine de seigle		Mehl von Roggen						Farina di segala						Meel van rogge	
Prix de seuil / Schwellenpreise ; Belgique Prezzi d'entrata/Drempelprijzen ; België		Fb	658,6	658,6	658,6	662,8	667,0	672,6	678,2	681,0	685,2	685,2	685,2	685,2	673,2
DEUTSCHLAND (BR)	Frei-Grenze-Preise	DM	-	-	-	-	-	-	-						
	Abschöpfungen	Fb	-	-	-	-	-	-	-						
		Fb	-	-	-	-	-	-	-						
FRANCE	Prix franco frontière	Ff	52,76	52,75	52,86	52,62	52,66	52,76	52,84						
	Prélèvements	Fb	534,4	534,3	535,4	532,9	533,3	534,3	535,2						
		Fb	61,4	61,4	61,4	67,1	71,8	76,1	80,9						
ITALIA	Prezzi franco-frontiera	Lit	-	-	-	-	-	-	-						
	Prelievi	Fb	-	-	-	-	-	-	-						
		Fb	-	-	-	-	-	-	-						
LUXEMBOURG	Prix franco frontière	Flux	739,9	739,9	739,9	746,9	753,9	759,1	767,3						
	Prélèvements	Fb	739,9	739,9	739,9	746,9	753,9	759,1	767,3						
		Fb	-	-	-	-	-	-	-						
NEDERLAND	Prijzen franco-grens	F1	42,11	42,46	42,77	43,19	43,57	43,83	44,27						
	Heffingen	Fb	581,7	586,5	590,7	596,9	601,7	605,3	611,4						
		Fb	64,7	9,7	5,5	4,9	4,9	4,9	4,5						

PRIX DE SEUIL	PRIX FRANCO FRONTIERE	PRELEVEMENTS INTRACOMMUNAUTAIRES
SCHWELLENPREISE	FREI-GRENZE-PREISE	INNERGEMEINSCHAFTLICHE ABSCHOPFUNGEN
PREZZI D'ENTRATA	PREZZI FRANCO-FRONTIERA	PRELIEVI INTRACOMUNITARI
DREMPELPRIJZEN	PRIJZEN FRANCO-GRENS	INTRACOMMUNAUTAIRE HEFFINGEN

GEREALES
GETREIDE
CEREALI
GRANEN

Pour importations vers : Für Einfuhren nach : Per importazioni verso : Voor invoeren naar :

BELGIQUE/BELGIE

100 Kg

Provenance Herkunft Provenienza Herkomst	Description - Beschreibung Descrizione - Omschrijving		1 9 6 7													
			JAN		FEB					MAR					APR	
			30-31	1-5	6-12	13-19	20-26	27-28	1-5	6-12	13-19	20-26	27-31			
Farine de blé tendre et de méteil		Mehl von Weizen und von Mengkorn	Farina di frumento e di frumento segalato					Meel van sachte tarwe en van mengkoren								
Prix de seuil / Schwellenpreise Prezzi d'entrata/Drempelprijzen : Belgique België		Fb	778,9			784,5						790,1			795,7	
DEUTSCHLAND (BR)	Frei-Grenze-Preise	DM	-	-	-	-	-									
	Abschöpfungen	Fb	-	-	-	-	-									
FRANCE	Prix franco frontière	Ff	63,70	63,70	63,70	63,65	63,65									
		Fb	645,1	645,1	645,1	644,6	644,6									
	Prélèvements	Fb	72,1	76,7	76,7	76,7	76,7									
ITALIA	Prezzi franco-frontiera	Lit	-	-	-	-	-									
		Fb	-	-	-	-	-									
	Prelievi	Fb	-	-	-	-	-									
LUXEMBOURG	Prix franco frontière	Flux	846,0	846,0	846,0	846,0	846,0									
		Fb	846,0	846,0	846,0	846,0	846,0									
	Prélèvements	Fb	-	-	-	-	-									
NEDERLAND	Prijzen franco-grens	Fl	50,96	50,96	50,96	51,10	51,10									
		Fb	703,8	703,8	703,8	705,8	705,8									
	Heffingen	Fb	12,7	18,3	18,3	18,3	18,3									
Farine de seigle		Mehl von Roggen	Farina di segala					Meel van rogge								
Prix de seuil / Schwellenpreise Prezzi d'entrata/Drempelprijzen : Belgique België		Fb	678,2			681,0						685,2			685,2	
DEUTSCHLAND (BR)	Frei-Grenze-Preise	DM	-	-	-	-	-									
	Abschöpfungen	Fb	-	-	-	-	-									
FRANCE	Prix franco frontière	Ff	52,80	52,80	52,85	52,80	52,70									
		Fb	534,7	534,7	535,2	534,7	533,7									
	Prélèvements	Fb	80,9	80,9	80,9	80,9	84,7									
ITALIA	Prezzi franco-frontiera	Lit	-	-	-	-	-									
		Fb	-	-	-	-	-									
	Prelievi	Fb	-	-	-	-	-									
LUXEMBOURG	Prix franco frontière	Flux	768,0	768,0	768,0	768,0	768,0									
		Fb	768,0	768,0	768,0	768,0	768,0									
	Prélèvements	Fb	-	-	-	-	-									
NEDERLAND	Prijzen franco-grens	Fl	44,65	44,65	44,65	44,65	44,65									
		Fb	616,6	616,6	616,6	616,6	616,6									
	Heffingen	Fb	-	2,0	2,0	2,0	2,0									

PRIX DE SEUIL PRIX FRANCO FRONTIERE PRELEVEMENTS INTRACOMMUNAUTAIRES
 SCHWELLENPREISE FREI-GRENZE-FREISE INNERGEMEINSCHAFTLICHE ABSCHÖPFUNGEN
 PREZZI D'ENTRATA PREZZI FRANCO-FRONTIERA PRELIEVI INTRACOMUNITARI
 DREMPELPRIJZEN PRIJZEN FRANCO-GRENS INTRACOMMUNAUTAIRE HEFFINGEN

CEREALES
 GETREIDE
 CERALI
 GRANEN

Pour importations vers : Für Einfuhren nach : Per importazioni verso : Voor invoeren naar :

BELGIQUE/BELGIE

100 Kg

Provenance Herkunft Provenienza Herkonst	Description - Beschreibung Descrizione - Omschrijving	1966						1967						1966/ 67 Arith.	
		JUL	AUG	SEP	OCT	NOV	DEC	JAN	FEB	MAR	APR	MAI	JUN	g	
Gruaux et semoules de blé tendre		Grobgruess und Feingruess von Weizen						Semole e semolini di frumento						Grutten, gries en griesmeel van zachte tarwe	
Prix de seuil / Schwellenpreise : Belgique Prezzi d'entrata/Drempelprijzen : België		Fb	811,0	811,0	811,0	815,5	823,1	832,1	841,2	847,3	853,3	859,4	863,9	868,4	836,4
DEUTSCHLAND (BR)	Frei-Grenze-Preise	DM	-	-	-	-	-	-	-	-	-	-	-	-	-
	Abschöpfungen	Fb	-	-	-	-	-	-	-	-	-	-	-	-	-
		Fb	-	-	-	-	-	-	-	-	-	-	-	-	-
FRANCE	Prix franco frontière	Ff	68,62	68,57	68,56	68,59	68,61	68,59	68,72						
	Prélèvements	Fb	695,0	694,4	694,3	694,7	694,9	694,6	696,0						
		Fb	53,0	53,0	53,0	58,5	65,6	74,1	83,0						
ITALIA	Prezzi franco-frontiera	Lit	9.659	9.521	9.562	9.567	9.613	9.776	9.899						
	Prelievi	Fb	772,7	761,7	765,0	765,3	769,0	782,0	792,0						
		Fb	-	-	-	-	-	-	-						
LUXEMBOURG	Prix franco frontière	Flux	822,9	822,9	822,9	829,9	838,9	845,8	856,9						
	Prélèvements	Fb	822,9	822,9	822,9	829,9	838,9	845,8	856,9						
		Fb	-	-	-	-	-	-	-						
NEDERLAND	Prijzen franco-grens	Fl	50,65	50,95	51,11	51,70	52,64	53,44	53,65						
	Heffingen	Fb	699,6	703,7	706,0	714,0	727,1	738,1	741,0						
		Fb	49,0	45,0	43,4	39,8	34,6	34,1	39,1						
Gruaux et semoules de blé dur		Grobgruess und Feingruess von Hartweizen						Semole e semolini di grano duro						Grutten, gries en griesmeel van durum tarwe	
Prix de seuil / Schwellenpreise : Belgique Prezzi d'entrata/Drempelprijzen : België		Fb	827,9	827,9	827,9	832,1	839,1	849,1	857,5	863,1	868,7	874,3	880,1	884,3	852,7
DEUTSCHLAND (BR)	Frei-Grenze-Preise	DM	-	-	-	-	-	-	-	-	-	-	-	-	-
	Abschöpfungen	Fb	-	-	-	-	-	-	-	-	-	-	-	-	-
		Fb	-	-	-	-	-	-	-	-	-	-	-	-	-
FRANCE	Prix franco frontière	Ff	-	-	-	-	-	-	84,13						
	Prélèvements	Fb	-	-	-	-	-	-	852,0						
		Fb	-	-	-	-	-	-	-						
ITALIA	Prezzi franco-frontiera	Lit	-	-	-	-	-	-	-						
	Prelievi	Fb	-	-	-	-	-	-	-						
		Fb	-	-	-	-	-	-	-						
LUXEMBOURG	Prix franco frontière	Flux	-	-	-	-	-	-	-						
	Prélèvements	Fb	-	-	-	-	-	-	-						
		Fb	-	-	-	-	-	-	-						
NEDERLAND	Prijzen franco-grens	Fl	55,80	55,80	56,27	56,91	57,48	57,90	58,57						
	Heffingen	Fb	770,8	770,8	777,2	786,0	793,9	799,7	809,0						
		Fb	-	-	-	-	-	-	-						

PRIX DE SEUIL
SCHWELLENPREISE
PREZZI D'ENTRATA
DREMPELPRIJZEN

PRIX FRANCO FRONTIERE
FREI-GRENZE-PREISE
PREZZI FRANCO-FRONTIERA
PRIJZEN FRANCO-GRENS

PRELEVEMENTS INTRACOMMUNAUTAIRES
INNERGEMEINSCHAFTLICHE ABSCHÖPFUNGEN
PRELIEVI INTRACOMUNITARI
INTRACOMMUNAUTAIRE HEFFINGEN

CEREALES
GETREIDE
CEREALI
GRANEN

Pour importations vers : Für Einfuhren nach : Per importazioni verso : Voor invoeren naar :

BELGIQUE/BELGIE

100 Kg

Provenance Herkunft Provenienza Herkomst	Description - Beschreibung Descrizione - Omschrijving	1 9 6 7											
		JAN		FEB				MAR				APR	
		30-31	1-5	6-12	13-19	20-26	27-28	1-5	6-12	13-19	20-26	27-31	
Gruaux et semoules de blé tendre		Grobgrüss und Feingrüss von Weizen					Semole e semolini di frumento			Grutten, gries en griesmeel van sachte tarwe			
Prix de seuil / Schwellenpreise : Belgique Prezzi d'entrata/Drempelprijzen : België		Fb	841,2	847,3				853,3				859,4	
DEUTSCHLAND (BR)	Frei-Grenze-Preise	DM	-	-	-	-	-						
	Abschöpfungen	Fb	-	-	-	-	-						
		Fb	-	-	-	-	-						
FRANCE	Prix franco frontière	Ff	68,77	68,77	68,77	68,72	68,72						
	Prélèvements	Fb	696,4	696,4	696,4	695,9	695,9						
		Fb	83,0	88,2	88,2	88,2	88,2						
ITALIA	Prezzi franco-frontiera	Lit	9958	9958	9958	9958	9958						
	Prelievi	Fb	796,6	796,6	796,6	796,6	796,6						
		Fb	-	-	-	-	-						
LUXEMBOURG	Prix franco frontière	Flux	866,0	866,0	866,0	866,0	866,0						
	Prélèvements	Fb	866,0	866,0	866,0	866,0	866,0						
		Fb	-	-	-	-	-						
NEDERLAND	Prijzen franco-grens	F1	53,76	53,76	53,76	53,90	53,90						
	Heffingen	Fb	742,5	742,5	742,5	744,4	744,4						
		Fb	36,4	42,4	42,4	42,4	42,4						
Gruaux et semoules de blé dur		Grobgrüss und Feingrüss von Hartweizen					Semole e semolini di grano duro			Grutten, gries en griesmeel van sachte tarwe			
Prix de seuil / Schwellenpreise : Belgique Prezzi d'entrata/Drempelprijzen : België		Fb	857,5	863,1				868,7				874,3	
DEUTSCHLAND (BR)	Frei-Grenze-Preise	DM	-	-	-	-	-						
	Abschöpfungen	Fb	-	-	-	-	-						
		Fb	-	-	-	-	-						
FRANCE	Prix franco frontière	Ff	84,09	84,09	84,24	84,09	83,99						
	Prélèvements	Fb	851,6	851,6	852,1	851,6	850,6						
		Fb	-	-	-	-	-						
ITALIA	Prezzi franco-frontiera	Lit	-	-	-	-	-						
	Prelievi	Fb	-	-	-	-	-						
		Fb	-	-	-	-	-						
LUXEMBOURG	Prix franco frontière	Flux	-	-	-	-	-						
	Prélèvements	Fb	-	-	-	-	-						
		Fb	-	-	-	-	-						
NEDERLAND	Prijzen franco-grens	F1	59,13	59,13	59,13	59,13	59,13						
	Heffingen	Fb	816,6	816,6	816,6	816,6	816,6						
		Fb	-	-	-	-	-						

PRIX DE SEUIL
SCHWELLENPREISE
PREZZI D'ENTRATA
DREMPELPRIJZEN

PRIX FRANCO FRONTIERE
FREI-GRENZE-PREISE
PREZZI FRANCO-FRONTIERA
PRIJZEN FRANCO-GRENS

PRELEVEMENTS INTRACOMMUNAUTAIRES
INNERGEMEINSCHAFTLICHE ABSCHOPFUNGEN
PRELIEVI INTRACOMUNITARI
INTRACOMMUNAUTAIRE HEFFINGEN

CEREALES
GETREIDE
CEREALI
GRANEN

Pour importations vers : Für Einfuhren nach : Per importazioni verso : Voor invoeren naar :

DEUTSCHLAND (BR)

100 Kg

Provenance Herkunft Provenienza Herkomst	Description - Beschreibung Descrizione - Omschrijving	1966						1967						1966/ 67 Arith.	
		JUL	AUG	SEP	OCT	NOV	DEC	JAN	FEB	MAR	APR	MAI	JUN	g	
Blé tendre		Weichweizen						Grano tenero						Zachte tarwe	
Prix de seuil/Schwelkenpreise , Deutschland Prezzi d'entrata/Drempelprijzen (BR)		DM	47,45	47,45	47,93	48,40	48,86	49,29	49,70	50,11	50,50	50,88	51,25	51,45	49,44
BELGIQUE/ BELGIE	Prix franco frontière	Fb	489,5	488,7	485,3	505,9	512,7	521,2	527,9						
	Prélèvements	DM	39,16	39,10	38,82	40,47	41,01	41,70	42,23						
FRANCE	Prix franco frontière	Ff	50,11	50,68	52,19	52,41	53,23	53,81	54,99						
	Prélèvements	DM	40,60	41,06	42,29	42,46	43,13	43,59	44,56						
ITALIA	Prezzi franco-frontiera	Lit	6.952	6.955	7.097	7217	7.399	7.577	7.689						
	Prelievi	DM	44,49	44,51	45,42	46,19	47,36	48,49	49,21						
LUXEMBOURG	Prix franco frontière	Flux	609,5	609,5	609,5	614,4	621,1	626,8	634,0						
	Prélèvements	DM	48,76	48,76	48,76	49,15	49,69	50,15	50,72						
NEDERLAND	Prijzen franco-grens	Fl	37,17	37,10	37,46	37,94	38,61	39,25	39,38						
	Heffingen	DM	41,07	41,00	41,39	41,92	42,67	43,37	43,52						
Seigle	Roggen	DM	43,35	43,35	43,83	44,30	44,76	45,19	45,60	46,01	46,40	46,78	47,15	47,35	45,34
		Fb	427,8	428,1	435,5	438,5	445,3	453,0	455,1						
BELGIQUE/ BELGIE	Prix franco frontière	DM	34,22	34,25	34,84	35,08	35,62	36,24	36,41						
	Prélèvements	DM	8,68	8,65	8,57	8,77	8,70	8,47	8,82						
FRANCE	Prix franco frontière	Ff	42,01	42,3	44,22	44,73	44,96	46,25	46,66						
	Prélèvements	DM	34,03	34,28	35,83	36,24	36,42	37,47	37,81						
ITALIA	Prezzi franco-frontiera	Lit	-	-	-	-	-	-	-						
	Prelievi	DM	-	-	-	-	-	-	-						
LUXEMBOURG	Prix franco frontière	Flux	564,5	564,5	564,5	569,4	575,1	580,0	585,6						
	Prélèvements	DM	45,16	45,16	45,16	45,15	46,01	46,40	46,85						
NEDERLAND	Prijzen franco-grens	Fl	31,43	30,58	31,10	32,36	32,75	32,91	33,15						
	Heffingen	DM	34,73	33,79	34,36	35,76	36,18	36,36	36,63						
		DM	8,27	9,05	9,11	9,09	7,98	8,46	8,59						

PRIX DE SEUIL
SCHWELLENPREISE
PREZZI D'ENTRATA
DREMPELPRIJZEN

PRIX FRANCO FRONTIERE
FREI-GRENZE-PREISE
PREZZI FRANCO-FRONTIERA
PRIJZEN FRANCO-GRENS

PRELEVEMENTS INTRACOMMUNAUTAIRES
INNERGEMEINSCHAFTLICHE ABSCHOPFUNGEN
PRELIEVI INTRACOMUNITARI
INTRACOMMUNAUTAIRE HEFFINGEN

CEREALES
GETREIDE
CEREALI
GRANEN

Pour importations vers : Für Einfuhren nach : Per importazioni verso : Voor invoeren naar :

DEUTSCHLAND (BR)

100 Kg

Provenance Herkunft Provenienza Herkomst	Description - Beschreibung Descrizione - Omschrijving		1 9 6 7											
			JAN			FEB			MAR			APR		
			30-31	1-5	6-12	13-19	20-26	27-28	1-5	6-12	13-19	20-26	27-31	
Blé tendre		Weichweizen	Grano tenero		Zachte tarwe									
Prix de seuil/Schwelkenpreise : Deutschland Prezzi d'entrata/Drempelprijzen : (BR)		DM	49,70			50,11			50,50			50,88		
BELGIQUE / BELGIE	Prix franco frontière	Fb	531,2	531,2	531,2	530,5	530,5							
		DM	42,50	42,50	42,50	42,44	42,44							
	Prélèvements	DM	7,01	7,01	7,01	7,01	5,58							
FRANCE	Prix franco frontière	Ff	55,47	55,47	55,29	54,79	54,42							
		DM	44,94	44,94	44,79	44,39	44,09							
	Prélèvements	DM	4,36	4,73	4,73	5,28	5,28							
ITALIA	Prezzi franco-frontiera	Lit	7.712	7.712	7.712	7.661	7.661							
		DM	49,36	49,36	49,36	49,03	49,03							
	Prelievi	DM	-	0,31	0,31	0,64	0,64							
LUXEMBOURG	Prix franco frontière	Flux	639,7	639,7	639,7	639,7	639,7							
		DM	51,18	51,18	51,18	51,18	51,18							
	Prélèvements	DM	-	-	-	-	-							
NEDERLAND	Prijzen franco-grens	Fl	39,40	39,40	39,37	39,48	39,48							
		DM	43,54	43,54	43,51	43,62	43,62							
	Heffingen	DM	5,86	5,86	6,16	6,16	6,16							
Seigle		Roggen	Segala		Rogge									
Prix de seuil/Schwelkenpreise : Deutschland Prezzi d'entrata/Drempelprijzen : (BR)		DM	45,60			46,01			46,40			46,78		
BELGIQUE / BELGIE	Prix franco frontière	Fb	457,4	457,4	457,4	456,7	456,7							
		DM	36,59	36,59	36,59	36,54	36,54							
	Prélèvements	DM	8,82	8,82	8,82	8,82	8,82							
FRANCE	Prix franco frontière	Ff	47,05	47,05	47,25	47,21	47,26							
		DM	38,12	38,12	38,28	38,25	38,29							
	Prélèvements	DM	7,04	7,45	7,45	7,45	7,45							
ITALIA	Prezzi franco-frontiera	Lit	-	-	-	-	-							
		DM	-	-	-	-	-							
	Prelievi	DM	-	-	-	-	-							
LUXEMBOURG	Prix franco frontière	Flux	585,7	585,7	585,7	585,7	585,7							
		DM	46,86	46,86	46,86	46,86	46,86							
	Prélèvements	DM	-	-	-	-	-							
NEDERLAND	Prijzen franco-grens	Fl	33,47	33,47	33,12	33,34	33,34							
		DM	36,99	36,99	36,60	36,83	36,83							
	Heffingen	DM	8,34	8,34	8,97	8,97	8,97							

PRIX DE SEUIL
SCHWELLENPREISE
PREZZI D'ENTRATA
DREMPELPRIJZEN

PRIX FRANCO FRONTIERE
FREI-GRENZE-PREISE
PREZZI FRANCO-FRONTIERA
PRIJZEN FRANCO-GRENS

PRELEVEMENTS INTRACOMMUNAUTAIRES
INNERGEMEINSCHAFTLICHE ABSCHOPFUNGEN
PRELIEVI INTRACOMUNITARI
INTRACOMMUNAUTAIRE HEFFINGEN

CEREALES
GETREIDE
CEREALI
GRANEN

Pour importations vers : Für Einfuhren nach : Per importazioni verso : Voor invoeren naar :

DEUTSCHLAND (BR)

100 Kg

Provenance Herkunft Provenienza Herkomst	Description - Beschreibung Descrizione - Omschrijving	1966						1967						1966/ 67 arith		
		JUL	AUG	SEP	OCT	NOV	DEC	JAN	FEB	MAR	APR	MAI	JUN	ø		
		Orge			Gerste			Orzo			Gerst					
Prix de seuil/Schwellenpreise ,Deutschland Prezzi d'entrata/Drempelprijzen' (BR)		DM	41,55	41,55	41,80	42,10	42,40	42,70	43,00	43,30	43,30	43,30	43,30	43,30	43,30	42,03
BELGIQUE/ BELGIE	Prix franco frontière	Fb	425,3	430,4	442,8	446,8	448,4	452,6	458,5							
	Prélèvements	DM	34,02	34,43	35,42	35,74	35,87	36,21	36,68							
FRANCE	Prix franco frontière	Ff	39,88	40,66	42,04	42,24	42,68	43,09	43,69							
	Prélèvements	DM	32,31	32,94	34,06	34,22	34,58	34,91	35,40							
ITALIA	Prezzi franco-frontiera	Lit	5517	5479	5491	5452	5446	5600	5.620							
	Prelievi	DM	35,31	35,07	35,14	34,85	34,85	35,84	35,97							
LUXEMBOURG	Prix franco frontière	Flux	425,3	430,4	442,8	446,8	448,4	452,6	458,5							
	Prélèvements	DM	34,02	34,43	35,42	35,74	35,87	36,21	36,68							
NEDERLAND	Prijzen franco-grens	F1	33,50	31,87	32,50	33,11	34,46	34,73	34,95							
		DM	37,02	35,22	35,91	36,86	38,08	38,38	38,62							
	Heffingen	DM	4,13	5,85	5,47	4,56	3,89	3,83	3,83							
Avoine		Hafer			Avena			Haver								
Prix de seuil/Schwellenpreise ,Deutschland Prezzi d'entrata/Drempelprijzen' (BR)		DM	37,85	37,85	38,10	38,40	38,70	39,00	39,30	39,60	39,60	39,60	39,60	39,60	39,60	38,93
BELGIQUE/ BELGIE	Prix franco frontière	Fb	398,5	395,2	403,0	411,7	414,3	417,5	418,7							
	Prélèvements	DM	31,88	31,61	32,24	32,53	33,15	33,40	33,50							
FRANCE	Prix franco frontière	Ff	36,67	37,71	37,47	37,20	37,34	39,04	40,39							
	Prélèvements	DM	29,71	30,56	30,36	30,14	30,26	31,63	32,72							
ITALIA	Prezzi franco-frontiera	Lit	5455	5643	5688	5582	5466	5483	5397							
	Prelievi	DM	34,91	36,11	36,40	35,72	34,98	35,09	34,54							
LUXEMBOURG	Prix franco frontière	Flux	398,5	395,2	403,0	411,7	414,3	417,5	418,7							
	Prélèvements	DM	31,88	31,61	32,24	32,93	33,15	33,40	33,50							
NEDERLAND	Prijzen franco-grens	F1	31,04	29,70	29,88	29,78	30,09	30,93	31,80							
		DM	34,29	32,82	33,01	32,90	33,25	34,18	35,14							
	Heffingen	DM	2,99	4,53	4,59	5,13	5,09	4,48	3,74							

PRIX DE SEUIL PRIX FRANCO FRONTIERE PRELEVEMENTS INTRACOMMUNAUTAIRES
SCHWELLENPREISE FREI-GRENZE-PREISE INNERGEMEINSCHAFTLICHE ABSCHOPFUNGEN
PREZZI D'ENTRATA PREZZI FRANCO-FRONTIERA PRELIEVI INTRACOMUNITARI
DREMPELPRIJZEN PRIJZEN FRANCO-GRENS INTRACOMMUNAUTAIRE HEFFINGEN

CEREALES
GETREIDE
CEREBALI
GRANEN

Pour importations vers : Für Einfuhren nach : Per importazioni verso : Voor invoeren naar :

DEUTSCHLAND (BR)

100 Kg

Provenance Herkunft Provenienza Herkomst	Description - Beschreibung Descrizione - Omschrijving		1 9 6 7											
			JAN		FEB				MAR				APR	
			30-31	1-5	6-12	13-19	20-26	27-28	1-5	6-12	13-19	20-26	27-31	
Orge		Gerste	Orzo		Gerst									
Prix de seuil/Schwelkenpreise ; Deutschland Prezzi d'entrata/Drempelprijzen		DM	43,00	43,30				43,30				43,30		
BELGIQUE / BELGIE	Prix franco frontière	Fb	457,3	457,3	452,6	451,9	451,9							
	Prélèvements	DM	36,58	36,58	36,21	36,15	36,15							
		DM	5,84	6,28	6,65	6,65	6,65							
FRANCE	Prix franco frontière	Ff	44,18	44,18	43,76	43,74	43,48							
	Prélèvements	DM	35,80	35,80	35,45	35,44	35,23							
		DM	6,97	6,97	7,41	7,41	7,41							
ITALIA	Prezzi franco-frontiera	Lit	5.510	5.510	5.510	5.509	5.509							
	Prelievi	DM	35,26	35,26	35,26	35,25	35,25							
		DM	7,30	7,60	7,60	7,60	7,60							
LUXEMBOURG	Prix franco frontière	Flux	457,3	457,3	452,6	451,9	451,9							
	Prélèvements	DM	36,58	36,58	36,21	36,15	36,15							
		DM	5,84	6,28	6,65	6,65	6,65							
NEDERLAND	Prijzen franco-grens	F1	34,92	34,92	34,77	34,20	34,20							
	Heffingen	DM	38,59	38,59	38,42	37,79	37,79							
		DM	3,83	4,27	4,27	5,07	5,07							
Avoine		Hafer	Avena		Haver									
Prix de seuil/Schwelkenpreise ; Deutschland Prezzi d'entrata/Drempelprijzen		DM	39,30	39,60				39,60				39,60		
BELGIQUE / BELGIE	Prix franco frontière	Fb	417,4	417,4	417,4	416,7	416,7							
	Prélèvements	DM	33,39	33,39	33,39	33,34	33,34							
		DM	5,25	5,77	5,77	5,77	5,77							
FRANCE	Prix franco frontière	Ff	40,78	40,78	40,22	39,77	38,55							
	Prélèvements	DM	33,04	33,04	32,59	32,22	31,23							
		DM	5,53	6,12	6,57	6,94	7,93							
ITALIA	Prezzi franco-frontiera	Lit	5.381	5.381	5.381	5.377	5.377							
	Prelievi	DM	34,44	34,44	34,44	34,41	34,41							
		DM	4,28	4,72	4,72	4,72	4,72							
LUXEMBOURG	Prix franco frontière	Flux	417,4	417,4	417,4	416,7	416,7							
	Prélèvements	DM	33,39	33,39	33,39	33,34	33,34							
		DM	5,25	5,77	5,77	5,77	5,77							
NEDERLAND	Prijzen franco-grens	F1	31,85	31,85	31,45	30,98	30,43							
	Heffingen	DM	35,19	35,19	34,75	34,23	33,62							
		DM	3,40	3,97	4,41	4,93	5,54							

PRIX DE SEUIL
SCHWELLENPREISE
PREZZI D'ENTRATA
DREMPELPRIJZEN

PRIX FRANCO FRONTIERE
FREI-GRENZE-PREISE
PREZZI FRANCO-FRONTIERA
PRIJZEN FRANCO-GRENS

PRELEVEMENTS INTRACOMMUNAUTAIRES
INNERGEMEINSCHAFTLICHE ABSCHOPFUNGEN
PRELIEVI INTRACOMUNITARI
INTRACOMMUNAUTAIRE HEFFINGEN

CEREALES
GETREIDE
CEREALI
GRANEN

Pour importations vers : Für Einfuhren nach : Per importazioni verso : Voor invoeren naar :

DEUTSCHLAND (BR)

100 Kg

Provenance Herkunft Provenienza Herkomst	Description - Beschreibung Descrizione - Omschrijving		1966						1967						1966/ 67 arith.	
			JUL	AUG	SEP	OCT	NOV	DEC	JAN	FEB	MAR	APR	MAI	JUN	Ø	
Maïs			Maïs						Granoturco						Maïs	
Prix de seuil/Schwellenpreise Deutschland Prezzi d'entrata/Drempelprijzen (BR)			DM	41,55	41,55	41,80	42,10	42,40	42,70	43,00	43,30	43,30	43,30	43,30	43,30	42,63
BELGIQUE/ BELGIE	Prix franco frontière	Fb	413,6	413,5	413,5	416,4	419,4	423,2	428,6							
		DM	33,09	33,08	33,08	33,31	33,55	33,86	34,29							
	Prélèvements	DM	8,09	8,09	8,09	8,09	8,41	8,71	8,40							
FRANCE	Prix franco frontière	Ff	50,23	51,15	-	47,24	47,21	47,51	47,95							
		DM	40,69	41,44	-	38,27	38,25	38,49	38,85							
	Prélèvements	DM	0,36	-	-	3,37	3,83	3,83	3,83							
ITALIA	Prezzi franco-frontiera	Lit	5167	5079	5173	5048	4981	5157	5273							
		DM	33,07	32,51	33,11	32,30	31,88	33,01	33,75							
	Prelievi	DM	7,97	8,45	8,25	9,32	10,08	9,28	8,78							
LUXEMBOURG	Prix franco frontière	Flux	413,6	413,5	413,5	416,4	419,4	423,2	428,6							
		DM	33,09	33,08	33,08	33,31	33,55	33,86	34,29							
	Prélèvements	DM	8,09	8,09	8,09	8,09	8,41	8,44	8,40							
NEDERLAND	Prijzen franco-grens	F1	32,99	32,48	32,68	32,79	33,04	33,62	33,97							
		DM	36,45	35,89	36,11	36,24	36,51	37,15	37,53							
	Heffingen	DM	4,53	5,21	5,21	5,46	5,54	5,22	4,98							
Prix de seuil/Schwellenpreise Deutschland Prezzi d'entrata/Drempelprijzen (BR)			DM													
BELGIQUE/ BELGIE	Prix franco frontière	Fb														
		DM														
	Prélèvements	DM														
FRANCE	Prix franco frontière	Ff														
		DM														
	Prélèvements	DM														
ITALIA	Prezzi franco-frontiera	Lit														
		DM														
	Prelievi	DM														
LUXEMBOURG	Prix franco frontière	Flux														
		DM														
	Prélèvements	DM														
NEDERLAND	Prijzen franco-grens	F1														
		DM														
	Heffingen	DM														

PRIX DE SEUIL
SCHWELLENPREISE
PREZZI D'ENTRATA
DREMPELPRIJZEN

PRIX FRANCO FRONTIERE
FREI-GRENZE-PREISE
PREZZI FRANCO-FRONTIERA
PRIJZEN FRANCO-GRENS

PRELEVEMENTS INTRACOMMUNAUTAIRES
INNERGEMEINSCHAFTLICHE ABSCHOPFUNGEN
PRELIEVI INTRACOMUNITARI
INTRACOMMUNAUTAIRE HEFFINGEN

CEREALES
GETREIDE
CEREALI
GRANEN

Pour importations vers : Für Einfuhren nach : Per importazioni verso : Voor invoeren naar :

DEUTSCHLAND (BR)

100 Kg

Provenance Herkunft Provenienza Herkomst	Description - Beschreibung Descrizione - Omschrijving		1 9 6 7											
			JAN	FEB					MAR					APR
			30-31	1-5	6-12	13-19	20-26	27-28	1-5	6-12	13-19	20-26	27-31	
Maïs		Mais	Granoturco					Maïs						
Prix de seuil/Schwellenpreise ; Deutschland Prezzi d'entrata/Drempelprijzen ; (BR)		DM	43,00	43,30					43,30					43,30
BELGIQUE / BELGIE	Prix franco frontière	Fb	431,5	431,5	431,5	431,5	431,5							
	Prélèvements	DM	34,52	34,52	34,52	34,52	34,52							
		DM	8,40	8,34	8,34	8,34	8,34							
FRANCE	Prix franco frontière	Ff	48,22	48,22	47,85	47,73	47,47							
	Prélèvements	DM	39,07	39,07	38,77	38,67	38,46							
		DM	3,83	3,79	4,09	4,09	4,09							
ITALIA	Prezzi franco-frontiera	Lit	5.258	5.258	5.408	5.356	5.356							
	Prelievi	DM	33,65	33,65	34,61	34,28	34,28							
		DM	8,78	9,21	8,25	8,58	8,58							
LUXEMBOURG	Prix franco frontière	Flux	431,5	431,5	431,5	431,5	431,5							
	Prélèvements	DM	34,52	34,52	34,52	34,52	34,52							
		DM	8,40	8,34	8,34	8,34	8,34							
NEDERLAND	Prijzen franco-grens	F1	34,19	34,19	34,24	34,14	34,04							
	Heffingen	DM	37,78	37,78	37,84	37,72	37,61							
		DM	4,81	4,81	4,81	5,14	5,14							
Prix de seuil/Schwellenpreise ; Deutschland Prezzi d'entrata/Drempelprijzen ; (BR)		DM												
BELGIQUE / BELGIE	Prix franco frontière	Fb												
	Prélèvements	DM												
		DM												
FRANCE	Prix franco frontière	Ff												
	Prélèvements	DM												
		DM												
ITALIA	Prezzi franco-frontiera	Lit												
	Prelievi	DM												
		DM												
LUXEMBOURG	Prix franco frontière	Flux												
	Prélèvements	DM												
		DM												
NEDERLAND	Prijzen franco-grens	F1												
	Heffingen	DM												
		DM												

PRIX DE SEUIL
SCHWELLENPREISE
PREZZI D'ENTRATA
DREMPELPRIJZEN

PRIX FRANCO FRONTIERE
FREI-GRENZE-PREISE
PREZZI FRANCO-FRONTIERA
PRIJZEN FRANCO-GRENS

PRELEVEMENTS INTRACOMMUNAUTAIRES
INNERGEMEINSCHAFTLICHE ABSCHOPFUNGEN
PRELIEVI INTRACOMUNITARI
INTRACOMMUNAUTAIRE HEFFINGEN

CEREALES
GETREIDE
CEREALI
GRANEN

Pour importations vers : Für Einfuhren nach : Per importazioni verso : Voor invoeren naar :

DEUTSCHLAND (BR)

100 Kg

Provenance Herkunft Provenienza Herkomst	Description - Beschreibung Descrizione - Omschrijving	1966						1967						1966/ 67	
		JUL	AUG	SEP	OCT	NOV	DEC	JAN	FEB	MAR	APR	MAI	JUN	Arith g	
Sorgho		Sorghum						Sorgo						Sorgho	
Prix de seuil/Schwellenpreise ; Deutschland Prezzi d'entrata/Drempelprijzen (BR)		DM	39,45	39,45	39,70	40,00	40,30	40,60	40,90	41,20	41,20	41,20	41,20	41,20	40,53
BELGIQUE/ BELGIE	Prix franco frontière	Fb	400,6	400,5	400,5	403,4	406,4	410,2	415,6						
		DM	32,05	32,04	32,04	32,27	32,51	32,82	33,25						
	Prélèvements	DM	7,03	7,03	7,03	7,03	7,35	7,38	7,32						
FRANCE	Prix franco frontière	Ff	-	-	48,07	45,36	45,45	46,81	47,57						
		DM	-	-	38,95	36,75	36,83	37,93	38,54						
	Prélèvements	DM	-	-	0,31	2,77	3,08	2,22	2,00						
ITALIA	Prezzi franco-frontiera	Lit	5.144	5.112	5.112	5108	5.113	5.125	5.162						
		DM	32,92	32,72	32,72	32,69	32,72	32,80	33,04						
	Prelievi	DM	6,02	6,02	6,54	6,90	6,90	7,40	7,40						
LUXEMBOURG	Prix franco frontière	Flux	400,6	400,5	400,5	403,4	406,4	410,2	415,6						
		DM	32,05	32,04	32,04	32,27	32,51	32,82	33,25						
	Prélèvements	DM	7,03	7,03	7,03	7,03	7,35	7,38	7,32						
NEDERLAND	Prijzen franco-grens	F1	32,09	31,84	31,54	32,05	32,26	32,98	33,20						
		DM	35,46	35,18	34,85	35,41	35,64	36,44	36,68						
	Heffingen	DM	3,58	3,86	4,48	4,24	4,28	3,80	3,81						
Millet		Hirse						Miglio						Gierst	
Prix de seuil/Schwellenpreise ; Deutschland Prezzi d'entrata/Drempelprijzen (BR)		DM	39,45	39,45	39,70	40,00	40,30	40,60	40,90	41,20	41,20	41,20	41,20	41,20	40,53
BELGIQUE/ BELGIE	Prix franco frontière	Fb	400,6	400,5	400,5	403,4	406,4	410,2	415,6						
		DM	32,05	32,04	32,04	32,27	32,51	32,82	33,25						
	Prélèvements	DM	7,03	7,03	7,03	7,03	7,35	7,38	7,32						
FRANCE	Prix franco frontière	Ff	48,67	48,66	48,59	45,51	46,11	46,54	47,40						
		DM	39,43	39,42	39,37	36,87	37,36	37,70	38,41						
	Prélèvements	DM	-	-	-	2,80	2,80	2,53	2,16						
ITALIA	Prezzi franco-frontiera	Lit	5.220	5.188	5.188	5185	5.189	5.201	5.196						
		DM	33,41	33,21	33,21	33,18	33,21	33,29	33,25						
	Prelievi	DM	-	5,53	6,05	6,41	6,41	6,91	7,03						
LUXEMBOURG	Prix franco frontière	Flux	400,6	400,5	400,5	403,4	406,4	410,2	415,6						
		DM	32,05	32,04	32,04	32,27	32,51	32,82	33,25						
	Prélèvements	DM	7,03	7,03	7,03	7,03	7,35	7,38	7,32						
NEDERLAND	Prijzen franco-grens	F1	30,75	30,75	30,96	31,28	31,54	31,79	32,09						
		DM	33,98	33,98	34,21	34,56	34,85	35,13	35,46						
	Heffingen	DM	5,13	5,13	5,13	5,13	5,13	5,13	5,10						

PRIX DE SEUIL
SCHWELLENPREISE
PREZZI D'ENTRATA
DREMPELPRIJZEN

PRIX FRANCO FRONTIERE
FREI-GRENZE-PREISE
PREZZI FRANCO-FRONTIERA
PRIJZEN FRANCO-GRENS

PRELEVEMENTS INTRACOMMUNAUTAIRES
INNERGEMEINSCHAFTLICHE ABSCHOPFUNGEN
PRELIEVI INTRACOMUNITARI
INTRACOMMUNAUTAIRE HEFFINGEN

CEREALES
GETREIDE
CEREALI
GRANEN

Pour importations vers : Für Einfuhren nach : Per importazioni verso : Voor invoeren naar :

DEUTSCHLAND (BR)

100 Kg

Provenance Herkunft Provenienza Herkomst	Description - Beschreibung Descrizione - Omschrijving		1 9 6 7											
			JAN		FEB			MAR			APR			
			30-31	1-5	6-12	13-19	20-26	27-28	1-5	6-12	13-19	20-26	27-31	
Sorgho		Sorghum	Sorgo		Sorgho									
Prix de seuil/Schwellenpreise ; Deutschland Prezzi d'entrata/Drempelprijzen (BR)		DM	40,90	41,20			41,20			41,20				
BELGIQUE / BELGIE	Prix franco frontière	Fb	418,5	418,5	418,5	418,5	418,5							
		DM	33,48	33,48	33,48	33,48	33,48							
	Prélèvements	DM	6,98	7,28	7,28	7,28	7,28							
FRANCE	Prix franco frontière	Ff	47,71	47,71	47,73	47,53	47,53							
		DM	38,65	38,65	38,67	38,51	38,51							
	Prélèvements	DM	2,00	2,00	2,00	2,00	2,00							
ITALIA	Prezzi franco-frontiera	Lit	5.184	5.184	5.184	5.183	5.183							
		DM	33,18	33,18	33,18	33,17	33,17							
	Prelievi	DM	7,40	7,40	7,40	7,40	7,40							
LUXEMBOURG	Prix franco frontière	Flux	418,5	418,5	418,5	418,5	418,5							
		DM	33,48	33,48	33,48	33,48	33,48							
	Prélèvements	DM	6,98	7,28	7,28	7,28	7,28							
NEDERLAND	Prijzen franco-grens	Fl	33,34	33,34	33,34	33,24	33,59							
		DM	36,84	36,84	36,84	36,72	37,11							
	Heffingen	DM	3,81	3,81	3,81	3,81	3,81							
Millet		Hirse	Miglio		Gierst									
Prix de seuil/Schwellenpreise ; Deutschland Prezzi d'entrata/Drempelprijzen (BR)		DM	40,90	41,20			41,20			41,20				
BELGIQUE / BELGIE	Prix franco frontière	Fb	418,5	418,5	418,5	418,5	418,5							
		DM	33,48	33,48	33,48	33,48	33,48							
	Prélèvements	DM	6,98	7,28	7,28	7,28	7,28							
FRANCE	Prix franco frontière	Ff	47,74	47,74	47,60	47,41	47,31							
		DM	38,68	38,68	38,56	38,41	38,33							
	Prélèvements	DM	1,78	2,08	2,08	2,08	2,43							
ITALIA	Prezzi franco-frontiera	Lit	5.181	5.181	5.181	5.179	5.179							
		DM	33,16	33,16	33,16	33,15	33,15							
	Prelievi	DM	7,31	7,61	7,61	7,61	7,61							
LUXEMBOURG	Prix franco frontière	Flux	418,5	418,5	418,5	418,5	418,5							
		DM	33,48	33,48	33,48	33,48	33,48							
	Prélèvements	DM	6,98	7,28	7,28	7,28	7,28							
NEDERLAND	Prijzen franco-grens	Fl	32,30	32,30	32,30	32,30	32,30							
		DM	35,70	35,70	35,70	35,69	35,69							
	Heffingen	DM	4,77	5,07	5,07	5,07	5,07							

PRIX DE SEUIL
SCHWELLENPREISE
PREZZI D'ENTRATA
DREMPELPRIJZEN

PRIX FRANCO FRONTIERE
FREI-GRENZE-PREISE
PREZZI FRANCO-FRONTIERA
PRIJZEN FRANCO-GRENS

PRELEVEMENTS INTRACOMMUNAUTAIRES
INNERGEMEINSCHAFTLICHE ABSCHOPFUNGEN
PRELIEVI INTRACOMUNITARI
INTRACOMMUNAUTAIRE HEFFINGEN

CEREALES
GETREIDE
CEREALI
GRANEN

Pour importations vers : Für Einfuhren nach : Per importazioni verso : Voor invoeren naar :

DEUTSCHLAND (BR)

100 Kg

Provenance Herkunft Provenienza Herkomst	Description - Beschreibung Descrizione - Omschrijving		1966						1967						1966/ 67 Arith. Ø	
			JUL	AUG	SEP	OCT	NOV	DEC	JAN	FEB	MAR	APR	MAI	JUN		
	Blé dur	Hartweizen	Grano duro						Durum tarwe							
	Prix de seuil/Schwellenpreise Prezzi d'entrata/Drempelprijzen	Deutschland (BR)	DM	52,15	52,15	52,63	53,10	53,56	53,99	54,40	54,81	55,20	55,58	55,95	56,15	54,14
BELGIQUE/ BELGIE	Prix franco frontière	Fb	-	-	-	-	-	-	-	-	-	-	-	-	-	-
	Prélèvements	DM	-	-	-	-	-	-	-	-	-	-	-	-	-	-
FRANCE	Prix franco frontière	Ff	59,38	60,41	61,15	61,50	62,13	62,89	63,60							
	Prélèvements	DM	48,11	48,94	49,54	49,83	50,34	50,96	51,53							
ITALIA	Prezzi franco-frontiera	Lit	-	-	-	-	-	-	-	-	-	-	-	-	-	-
	Prelievi	DM	-	-	-	-	-	-	-	-	-	-	-	-	-	-
LUXEMBOURG	Prix franco frontière	Flux	-	-	-	-	-	-	-	-	-	-	-	-	-	-
	Prélèvements	DM	-	-	-	-	-	-	-	-	-	-	-	-	-	-
NEDERLAND	Prijzen franco-grens	F1	-	-	-	-	-	-	-	-	-	-	-	-	-	-
	Heffingen	DM	-	-	-	-	-	-	-	-	-	-	-	-	-	-
	Farine de blé tendre et de méteil	Mehl von Weizen und von Mengkorn	Farina di frumento e di frumento segalato						Meel van zachte tarwe en van mengkoren							
	Prix de seuil/Schwellenpreise Prezzi d'entrata/Drempelprijzen	Deutschland (BR)	DM	70,25	70,25	70,90	71,55	72,20	72,80	73,40	73,95	74,50	75,05	75,55	75,85	73,02
BELGIQUE/ BELGIE	Prix franco frontière	Fb	632,3	631,2	626,4	655,2	664,8	676,3	685,3							
	Prélèvements	DM	50,58	50,50	50,11	52,42	53,19	54,11	54,83							
FRANCE	Prix franco frontière	Ff	64,35	64,23	64,26	64,30	64,30	64,41	64,65							
	Prélèvements	DM	52,13	52,04	52,06	52,05	52,10	52,18	52,38							
ITALIA	Prezzi franco-frontiera	Lit	9.619	9.480	9.522	9.532	9.579	9.748	9.872							
	Prelievi	DM	61,56	60,67	60,94	61,00	61,31	62,39	63,18							
LUXEMBOURG	Prix franco frontière	Flux	821,6	821,6	821,6	828,5	837,4	845,2	855,9							
	Prélèvements	DM	65,73	65,73	65,73	66,28	66,99	67,01	68,47							
NEDERLAND	Prijzen franco-grens	F1	47,99	48,28	48,45	49,05	49,99	50,86	51,05							
	Heffingen	DM	53,03	53,35	53,54	54,20	55,24	56,20	56,41							
			DM	-	11,90	12,42	12,43	12,04	11,60	12,15						

PRIX DE SEUIL PRIX FRANCO FRONTIERE PRELEVEMENTS INTRACOMMUNAUTAIRES
SCHWELLENPREISE FREI-GRENZE-PREISE INNERGEMEINSCHAFTLICHE ABSCHOPFUNGEN
PREZZI D'ENTRATA PREZZI FRANCO-FRONTIERA PRELIEVI INTRACOMUNITARI
DREMPELPRIJZEN PRIJZEN FRANCO-GRENS INTRACOMMUNAUTAIRE HEFFINGEN

CEREALES
GETREIDE
CEREALI
GRANEN

Pour importations vers : Für Einfuhren nach : Per importazioni verso : Voor invoeren naar :

DEUTSCHLAND (BR)

100 Kg

Provenance Herkunft Provenienza Herkomst	Description - Beschreibung Descrizione - Omschrijving		1 9 6 7											
			JAN		FEB				MAR				APR	
			30-31	1-5	6-12	13-19	20-26	27-28	1-5	6-12	13-19	20-26	27-31	
	Blé dur	Hartweizen	Grano duro						Durum tarwe					
	Prix de seuil/Schwelkenpreise : Deutschland Prezzi d'entrata/Drempelprijzen : (BR)		DM	54,40	54,81				55,20				55,58	
BELGIQUE / BELGIE	Prix franco frontière	Fb	-	-	-	-	-							
		DM	-	-	-	-	-							
	Prélèvements	DM	-	-	-	-	-							
FRANCE	Prix franco frontière	Ff	63,79	63,79	63,74	63,70	63,60							
		DM	51,68	51,68	51,64	51,61	51,53							
	Prélèvements	DM	2,28	2,69	2,69	2,69	2,69							
ITALIA	Prezzi franco-frontiera	Lit	-	-	-	-	-							
		DM	-	-	-	-	-							
	Prelievi	DM	-	-	-	-	-							
LUXEMBOURG	Prix franco frontière	Flux	-	-	-	- v	-							
		DM	-	-	-	-	-							
	Prélèvements	DM	-	-	-	-	-							
NEDERLAND	Prijzen franco-grens	F1	-	-	-	-	-							
		DM	-	-	-	-	-							
	Heffingen	DM	-	-	-	-	-							
	Farine de blé tendre et de méteil	Mehl von Weizen und von Mengkorn	Farina di frumento e di frumento segalato				Meel van zachte tarwe en van mengkoren							
	Prix de seuil/Schwelkenpreise : Deutschland Prezzi d'entrata/Drempelprijzen : (BR)		DM	73,40	73,95				74,50				75,05	
BELGIQUE / BELGIE	Prix franco frontière	Fb	690,4	690,4	690,4	689,7	689,7							
		DM	55,23	55,23	55,23	55,18	55,18							
	Prélèvements	DM	13,17	13,72	13,72	13,72	13,72							
FRANCE	Prix franco frontière	Ff	64,77	64,77	64,54	64,50	64,30							
		DM	52,48	52,48	52,29	52,25	52,09							
	Prélèvements	DM	16,16	16,47	16,47	16,47	16,86							
ITALIA	Prezzi franco-frontiera	Lit	9.927	9.927	9.927	9.926	9.926							
		DM	63,54	63,54	63,54	63,53	63,53							
	Prelievi	DM	4,87	5,42	5,42	5,42	5,42							
LUXEMBOURG	Prix franco frontière	Flux	864,4	864,4	864,4	864,4	864,4							
		DM	69,15	69,15	69,15	69,15	69,15							
	Prélèvements	DM	-	-	-	-	-							
NEDERLAND	Prijzen franco-grens	F1	51,09	51,09	51,09	51,21	51,21							
		DM	56,45	56,45	56,45	56,58	56,58							
	Heffingen	DM	12,15	12,50	12,50	12,50	12,50							

PRIX DE SEUIL
SCHWELLENPREISE
PREZZI D'ENTRATA
DREMPELPRIJZEN

PRIX FRANCO FRONTIERE
FREI-GRENZE-PREISE
PREZZI FRANCO-FRONTIERA
PRIJZEN FRANCO-GRENS

PRELEVEMENTS INTRACOMMUNAUTAIRES
INNERGEMEINSCHAFTLICHE ABSCHOPFUNGEN
PRELIEVI INTRACOMUNITARI
INTRACOMMUNAUTAIRE HEFFINGEN

CEREALES
GETREIDE
CEREALI
GRANEN

Pour importations vers : Für Einfuhren nach : Per importazioni verso : Voor invoeren naar :

DEUTSCHLAND (BR)

100 Kg

Provenance Herkunft Provenienza Herkomet	Description - Beschreibung Descrizione - Omschrijving	1966						1967						1966/ 67 Arith ø	
		JUL	AUG	SEP	OCT	NOV	DEC	JAN	FEB	MAR	APR	MAI	JUN		
Farine de seigle		Mehl von Roggen						Farina di segala						Meel van rogge	
Prix de seuil/Schwellenpreise : Deutschland Prezzi d'entrata/Drempelprijzen : (BR)		DM	65,60	65,60	66,25	66,90	67,55	68,15	68,75	69,30	69,85	70,40	70,90	71,20	68,37
BELGIQUE/ BELGIE	Prix franco frontière	Fb	572,3	572,2	572,2	576,3	580,4	586,3	593,9						
	Prélèvements	DM	45,78	45,78	45,78	46,10	46,43	46,91	47,51						
FRANCE	Prix franco frontière	Ff	53,67	53,67	53,75	53,54	53,71	54,20	54,27						
	Prélèvements	DM	43,49	43,48	43,55	43,88	43,52	43,91	43,97						
ITALIA	Prezzi franco-frontiera	Lit	9.155	9.123	9123	9120	9124	9136	9.130						
	Prelievi	DM	1,93	1,93	2,86	3,57	4,17	4,72	5,28						
LUXEMBOURG	Prix franco frontière	Flux	758,6	758,6	758,6	765,5	772,4	778,4	786,3						
	Prélèvements	DM	60,69	60,69	60,69	61,24	61,79	62,27	62,91						
NEDERLAND	Prijzen franco-grens	F1	42,25	42,60	42,91	43,34	43,71	44,05	44,47						
	Heffingen	DM	46,69	47,07	47,41	47,89	48,30	48,68	49,13						
Gruaux et semoules de blé tendre	Grobgruess und Feingruess von Weizen		Semole e semolini di frumento						Grutten, gries en griesmeel van zachte tarwe						
	Prix de seuil/Schwellenpreise : Deutschland Prezzi d'entrata/Drempelprijzen : (BR)	DM	75,25	75,25	75,90	76,55	77,20	77,80	78,40	78,95	79,50	80,05	80,55	80,85	78,02
BELGIQUE/ BELGIE	Prix franco frontière	Fb	692,4	691,3	686,5	715,6	725,8	737,9	747,7						
	Prélèvements	DM	55,39	55,31	54,92	57,25	58,07	59,03	59,81						
FRANCE	Prix franco frontière	Ff	69,41	69,30	69,32	69,36	69,37	69,47	69,72						
	Prélèvements	DM	56,24	56,14	56,16	56,20	56,20	56,29	56,49						
ITALIA	Prezzi franco-frontiera	Lit	9.719	9.580	9622	9632	9679	9848	9.972						
	Prelievi	DM	7,97	8,87	9,32	9,94	10,25	9,81	9,64						
LUXEMBOURG	Prix franco frontière	Flux	841,6	841,6	841,6	848,5	857,4	865,2	875,9						
	Prélèvements	DM	67,33	67,33	67,33	67,88	68,59	69,21	70,07						
NEDERLAND	Prijzen franco-grens	F1	50,79	51,08	51,25	51,85	52,79	53,66	53,85						
	Heffingen	DM	56,12	56,45	56,63	57,30	58,33	59,30	59,50						
		DM	14,13	13,80	14,33	14,33	13,95	13,50	14,06						

PRIX DE SEUIL PRIX FRANCO FRONTIERE PRELEVEMENTS INTRACOMMUNAUTAIRES
 SCHWELLENPREISE FREI-GRENZE-PREISE INNERGEMEINSCHAFTLICHE ABSCHOPFUNGEN
 PREZZI D'ENTRATA PREZZI FRANCO-FRONTIERA PRELIEVI INTRACOMUNITARI
 DREMPELPRIJZEN PRIJZEN FRANCO-GRENS INTRACOMMUNAUTAIRE HEFFINGEN

CEREALES
 GETREIDE
 CERALI
 GRANEN

Pour importations vers : Für Einfuhren nach : Per importazioni verso : Voor invoeren naar :

DEUTSCHLAND (BR)

100 Kg

Provenance Herkunft Provenienza Herkomst	Description - Beschreibung Descrizione - Omschrijving	1 9 6 7												
		JAN		FEB				MAR				APR		
		30-31	1-5	6-12	13-19	20-26	27-28	1-5	6-12	13-19	20-26	27-31		
Farine de seigle Mehl von Roggen Farina di segala Meel van rogge		Prix de seuil/Schwellenpreise : Deutschland (BR) Prezzi d'entrata/Drempelprijzen		DM	68,75	69,30				69,85				70,40
BELGIQUE / BELGIE	Prix franco frontière	Fb	595,3	595,3	595,3	594,6	594,6							
		DM	47,62	47,62	47,62	47,57	47,57							
	Prélèvements	DM	16,28	16,68	16,68	16,68	16,68							
FRANCE	Prix franco frontière	Ff	54,03	54,03	53,98	53,94	53,84							
		DM	43,77	43,77	43,73	43,70	43,62							
	Prélèvements	DM	19,75	20,53	20,53	20,53	20,53							
ITALIA	Prezzi franco-frontiera	Lit	9.115	9.115	9.115	9.114	9.114							
		DM	58,34	58,34	58,34	58,33	58,33							
	Prelievi	DM	5,28	5,96	5,96	5,96	5,96							
LUXEMBOURG	Prix franco frontière	Flux	786,4	786,4	786,4	786,4	786,4							
		DM	62,91	62,91	62,91	62,91	62,91							
	Prélèvements	DM	0,81	1,39	1,39	1,39	1,39							
NEDERLAND	Prijzen franco-grens	F1	44,78	44,78	44,78	44,75	44,75							
		DM	49,48	49,48	49,48	49,45	49,45							
	Heffingen	DM	14,42	14,82	14,82	14,82	14,82							
Graux et semoules de blé tendre Grobgruess und Feingruess von Weizen Semole e semolini di frumento Grutten, gries en griesmeel van zachte tarwe		Prix de seuil/Schwellenpreise : Deutschland (BR) Prezzi d'entrata/Drempelprijzen		DM	78,40	78,95				79,50				80,05
BELGIQUE / BELGIE	Prix franco frontière	Fb	753,2	753,2	753,2	752,5	752,5							
		DM	60,26	60,26	60,26	60,20	60,20							
	Prélèvements	DM	13,14	13,69	13,69	13,69	13,69							
FRANCE	Prix franco frontière	Ff	69,84	69,84	69,60	69,56	69,36							
		DM	56,58	56,58	56,39	56,36	56,20							
	Prélèvements	DM	17,06	17,37	17,37	17,37	17,75							
ITALIA	Prezzi franco-frontiera	Lit	10027	10027	10027	10026	10026							
		DM	64,18	64,18	64,18	64,17	64,17							
	Prelievi	DM	9,23	9,78	9,78	9,78	9,78							
LUXEMBOURG	Prix franco frontière	Flux	884,4	884,4	884,4	884,4	884,4							
		DM	70,75	70,75	70,75	70,75	70,75							
	Prélèvements	DM	2,65	3,20	3,20	3,20	3,20							
NEDERLAND	Prijzen franco-grens	F1	53,89	53,89	53,89	54,01	54,01							
		DM	59,55	59,55	59,55	59,68	59,68							
	Heffingen	DM	14,06	14,40	14,40	14,40	14,40							

PRIX DE SEUIL PRIX FRANCO FRONTIERE PRELEVEMENTS INTRACOMMUNAUTAIRES
 SCHWELLENPREISE FREI-GRENZE-PREISE INNERGEMEINSCHAFTLICHE ABSCHOPFUNGEN
 PREZZI D'ENTRATA PREZZI FRANCO-FRONTIERA PRELIEVI INTRACOMUNITARI
 DREMPELPRIJZEN PRIJZEN FRANCO-GRENS INTRACOMMUNAUTAIRE HEFFINGEN

CEREALES
 GETREIDE
 CEREALI
 GRANEN

Pour importations vers : Für Einfuhren nach : Per importazioni verso : Voor invoeren naar :

DEUTSCHLAND (BR)

100 Kg

Provenance Herkunft Provenienza Herkomst	Description - Beschreibung Descrizione - Omschrijving		1 9 6 6												1966/ 67	
			1967												Arith.	
			JUL	AUG	SEP	OCT	NOV	DEC	JAN	FEB	MAR	APR	MAI	JUN	ø	
Gruaux et semoules de blé dur			Grobgrriess und Feingriess von Hartweizen			Semole e semolini di grano duro			Grutten, gries en griesmeel van durum tarwe							
Prix de seuil/Schwellenpreise Deutschland Prezzi d'entrata/Drempelprijzen (BR)			DM	80,80	80,80	81,45	82,10	82,75	83,35	83,95	84,50	85,05	85,60	86,10	86,40	83,57
BELGIQUE/ BELGIE	Prix franco frontière	Fb	741,6	741,5	742,5	745,6	752,5	762,3	773,4							
	Prélèvements	DM	59,33	59,32	59,32	59,64	60,20	60,98	61,87							
		DM	6,93	6,93	6,85	6,44	5,73	5,08	4,30							
FRANCE	Prix franco frontière	Ff	84,45	84,45	84,53	84,69	85,00	85,49	85,56							
	Prélèvements	DM	68,42	68,42	68,48	68,61	68,87	69,26	69,32							
		DM	-	-	-	-	-	-	-							
ITALIA	Prezzi franco-frontiera	Lit	-	-	-	-	-	-	-							
	Prelievi	DM	-	-	-	-	-	-	-							
		DM	-	-	-	-	-	-	-							
LUXEMBOURG	Prix franco frontière	Flux	900,6	900,6	900,6	907,5	916,4	924,2	934,9							
	Prélèvements	DM	72,05	72,05	72,05	72,60	73,37	73,93	74,79							
		DM	-	-	-	-	-	-	-							
NEDERLAND	Prijzen franco-grens	F1	55,94	55,94	56,41	57,06	57,62	58,13	58,77							
	Heffingen	DM	61,81	61,81	62,33	63,05	63,67	64,23	64,94							
		DM	4,45	4,45	3,84	3,03	2,32	1,74	0,98							
Prix de seuil/Schwellenpreise Deutschland Prezzi d'entrata/Drempelprijzen (BR)			DM													
BELGIQUE/ BELGIE	Prix franco frontière	Fb														
	Prélèvements	DM														
		DM														
FRANCE	Prix franco frontière	Ff														
	Prélèvements	DM														
		DM														
ITALIA	Prezzi franco-frontiera	Lit														
	Prelievi	DM														
		DM														
LUXEMBOURG	Prix franco frontière	Flux														
	Prélèvements	DM														
		DM														
NEDERLAND	Prijzen franco-grens	F1														
	Heffingen	DM														
		DM														

PRIX DE SEUIL PRIX FRANCO FRONTIERE PRELEVEMENTS INTRACOMMUNAUTAIRES
 SCHWELLENPREISE FREI-GRENZE-PREISE INNERGEMEINSCHAFTLICHE ABSCHOPFUNGEN
 PREZZI D'ENTRATA PREZZI FRANCO-FRONTIERA FRELIEVI INTRACOMUNITARI
 DREMPELPRIJZEN PRIJZEN FRANCO-GRENS INTRACOMMUNAUTAIRE HEFFINGEN

CEREALES
 GETREIDE
 CEREALI
 GRANEN

Pour importations vers : Für Einfuhren nach : Per importazioni verso : Voor invoeren naar :

DEUTSCHLAND (BR)

100 Kg

Provenance Herkunft Provenienza Herkomst	Description - Beschreibung Descrizione - Omschrijving	1 9 6 7											
		JAN		FEB				MAR				APR	
		30-31	1-5	6-12	13-19	20-26	27-28	1-5	6-12	13-19	20-26	27-31	
Gruaux et semoules de blé dur		Grobgruess und Feingruess von Hartweizen				Semole e semolini di grano duro				Grutten, gries en griesmeel van durum tarwe			
Prix de seuil/Schwellenpreise : Deutschland Prezzi d'entrata/Drempelprijzen' (BR)		DM	83,95	84,50				85,05				85,60	
BELGIQUE / BELGIE	Prix franco frontière	Fb	777,4	777,4	777,4	776,7	776,7						
		DM	62,19	62,19	62,19	62,14	62,14						
	Prélèvements	DM	3,74	3,65	3,65	3,65	3,65						
FRANCE	Prix franco frontière	Ff	85,32	85,32	85,27	85,23	85,13						
		DM	69,12	69,12	69,08	69,05	68,97						
	Prélèvements	DM	-	-	-	-	-						
ITALIA	Prezzi franco-frontiera	Lit	-	-	-	-	-						
		DM	-	-	-	-	-						
	Prelievi	DM	-	-	-	-	-						
LUXEMBOURG	Prix franco frontière	Flux	943,4	943,4	943,4	943,4	943,4						
		DM	75,47	75,47	75,47	75,47	75,47						
	Prélèvements	DM	-	-	-	-	-						
NEDERLAND	Prijzen franco-grens	F1	59,26	59,26	59,26	59,23	59,23						
		DM	65,48	65,48	65,48	65,45	65,45						
	Heffingen	DM	0,45	0,37	0,37	0,37	0,37						
Prix de seuil/Schwellenpreise : Deutschland Prezzi d'entrata/Drempelprijzen' (BR)		DM											
BELGIQUE / BELGIE	Prix franco frontière	Fb											
		DM											
	Prélèvements	DM											
FRANCE	Prix franco frontière	Ff											
		DM											
	Prélèvements	DM											
ITALIA	Prezzi franco-frontiera	Lit											
		DM											
	Prelievi	DM											
LUXEMBOURG	Prix franco frontière	Flux											
		DM											
	Prélèvements	DM											
NEDERLAND	Prijzen franco-grens	F1											
		DM											
	Heffingen	DM											

PRIX DE SEUIL
SCHWELLENPREISE
PREZZI D'ENTRATA
DREMPELPRIJZEN

FRANCIS FRANCO FRONTIERE
FREI-GRENZE-PREISE
PREZZI FRANCO-FRONTIERA
PRIJZEN FRANCO-GRENS

PRELEVEMENTS INTRACOMMUNAUTAIRES
INNERGEMEINSCHAFTLICHE ABSCHOPFUNGEN
PRELIEVI INTRACOMUNITARI
INTRACOMMUNAUTAIRE HEFFINGEN

CEREALES
GETREIDE
CEREALI
GRANEN

Pour importations vers : Für Einfuhren nach : Per importazioni verso : Voor invoeren naar :

FRANCE

100 Kg

Provenance Herkunft Provenienza Herkomst	Description - Beschreibung Descrizione - Omschrijving		1966						1967						1966/ 67	
			JUL	AUG	SEP	OCT	NOV	DEC	JAN	FEB	MAR	APR	MAI	JUN	Arith.	
Blé tendre			Weichweizen						Grano tenero						Zachte tarwe	
Prix de seuil / Schwellenpreise : France Prezzi d'entrata/Drempelprijzen			Ff	49,99	49,99	50,39	50,79	51,19	51,59	51,99	52,39	52,79	53,19	53,59	53,99	51,82
BELGIQUE / BELGIE	Prix franco frontière	Fb	-	-	-	-	-	-	-	-	-	-	-	-	-	
		Ff	-	-	-	-	-	-	-	-	-	-	-	-	-	
	Prélèvements	Ff	-	-	-	-	-	-	-	-	-	-	-	-	-	
DEUTSCHLAND (BR)	Frei-Grenze-Preise	DM	-	-	-	-	-	-	-	-	-	-	-	-	-	
		Ff	-	-	-	-	-	-	-	-	-	-	-	-	-	
	Abschöpfungen	Ff	-	-	-	-	-	-	-	-	-	-	-	-	-	
ITALIA	Prezzi franco-frontiera	Lit	-	-	-	-	-	-	-	-	-	-	-	-	-	
		Ff	-	-	-	-	-	-	-	-	-	-	-	-	-	
	Prelievi	Ff	-	-	-	-	-	-	-	-	-	-	-	-	-	
LUXEMBOURG	Prix franco frontière	Flux	629,5	629,5	629,5	634,5	640,5	645,7	652,9							
		Ff	62,16	62,16	62,16	62,65	63,24	63,76	64,47							
	Prélèvements	Ff	-	-	-	-	-	-	-	-	-	-	-	-	-	
NEDERLAND	Prijzen franco-grens	Fl	-	-	-	-	-	-	-	-	-	-	-	-	-	
		Ff	-	-	-	-	-	-	-	-	-	-	-	-	-	
	Heffingen	Ff	-	-	-	-	-	-	-	-	-	-	-	-	-	
Seigle			Roggen						Segala						Rogge	
Prix de seuil / Schwellenpreise : France Prezzi d'entrata/Drempelprijzen			Ff	40,58	40,58	40,98	41,38	41,78	42,18	42,58	42,98	43,38	43,78	44,18	44,58	42,41
BELGIQUE / BELGIE	Prix franco frontière	Fb	-	-	-	-	-	-	-	-	-	-	-	-	-	
		Ff	-	-	-	-	-	-	-	-	-	-	-	-	-	
	Prélèvements	Ff	-	-	-	-	-	-	-	-	-	-	-	-	-	
DEUTSCHLAND (BR)	Frei-Grenze-Preise	DM	-	-	-	-	-	-	-	-	-	-	-	-	-	
		Ff	-	-	-	-	-	-	-	-	-	-	-	-	-	
	Abschöpfungen	Ff	-	-	-	-	-	-	-	-	-	-	-	-	-	
ITALIA	Prezzi franco-frontiera	Lit	-	-	-	-	-	-	-	-	-	-	-	-	-	
		Ff	-	-	-	-	-	-	-	-	-	-	-	-	-	
	Prelievi	Ff	-	-	-	-	-	-	-	-	-	-	-	-	-	
LUXEMBOURG	Prix franco frontière	Flux	594,0	594,0	594,0	599,0	604,0	608,4	614,0							
		Ff	58,65	58,65	58,65	59,15	59,64	60,07	60,63							
	Prélèvements	Ff	-	-	-	-	-	-	-	-	-	-	-	-	-	
NEDERLAND	Prijzen franco-grens	Fl	-	-	-	-	-	-	-	-	-	-	-	-	-	
		Ff	-	-	-	-	-	-	-	-	-	-	-	-	-	
	Heffingen	Ff	-	-	-	-	-	-	-	-	-	-	-	-	-	

PRIX DE SEUIL PRIX FRANCO FRONTIERE PRELEVEMENTS INTRACOMMUNAUTAIRES
 SCHWELLENPREISE FREI-GRENZE-PREISE INNERGEMEINSCHAFTLICHE ABSCHÖPFUNGEN
 PREZZI D'ENTRATA PREZZI FRANCO-FRONTIERA PRELIEVI INTRACOMUNITARI
 DREMPELPRIJZEN PRIJZEN FRANCO-GRENS INTRACOMMUNAUTAIRE HEFFINGEN

CEREALES
 GETREIDE
 CERALI
 GRANEN

Pour importations vers : Für Einfuhren nach : Per importazioni verso : Voor invoeren naar :

FRANCE

100 Kg

Provenance Herkunft Provenienza Herkomst	Description - Beschreibung Descrizione - Omschrijving		1967											
			JAN		FEB				MAR				APR	
			30-31	1-5	6-12	13-19	20-26	27-28	1-5	6-12	13-19	20-26	27-31	
Blé tendre		Weichweizen	Grano tenero						Zachte tarwe					
Prix de seuil / Schwellenpreise : France Prezzi d'entrata/Drempelprijzen		Ff	51,99	52,39				52,79				53,19		
BELGIQUE / BELGIE	Prix franco frontière	Fb	-	-	-	-	-							
		Ff	-	-	-	-	-							
	Prélèvements	Ff	-	-	-	-	-							
DEUTSCHLAND (BR)	Frei-Grenze-Preise	DM	-	-	-	-	-							
		Ff	-	-	-	-	-							
	Abschöpfungen	Ff	-	-	-	-	-							
ITALIA	Prezzi franco-frontiera	Lit	-	-	-	-	-							
		Ff	-	-	-	-	-							
	Prelievi	Ff	-	-	-	-	-							
LUXEMBOURG	Prix franco frontière	Flux	658,5	658,5	658,5	658,5	658,5							
		Ff	65,02	65,02	65,02	65,02	65,02							
	Prélèvements	Ff	-	-	-	-	-							
NEDERLAND	Prijzen franco-grens	Fl	-	-	-	-	-							
		Ff	-	-	-	-	-							
	Heffingen	Ff	-	-	-	-	-							
Seigle		Roggen	Segala				Rogge							
Prix de seuil / Schwellenpreise : France Prezzi d'entrata/Drempelprijzen		Ff	42,58	42,98				43,38				43,78		
BELGIQUE / BELGIE	Prix franco frontière	Fb	-	-	-	-	-							
		Ff	-	-	-	-	-							
	Prélèvements	Ff	-	-	-	-	-							
DEUTSCHLAND (BR)	Frei-Grenze-Preise	DM	-	-	-	-	-							
		Ff	-	-	-	-	-							
	Abschöpfungen	Ff	-	-	-	-	-							
ITALIA	Prezzi franco-frontiera	Lit	-	-	-	-	-							
		Ff	-	-	-	-	-							
	Prelievi	Ff	-	-	-	-	-							
LUXEMBOURG	Prix franco frontière	Flux	614,0	614,0	614,0	614,0	614,0							
		Ff	60,63	60,63	60,63	60,63	60,63							
	Prélèvements	Ff	-	-	-	-	-							
NEDERLAND	Prijzen franco-grens	Fl	-	-	-	-	-							
		Ff	-	-	-	-	-							
	Heffingen	Ff	-	-	-	-	-							

PRIX DE SEUIL
SCHWELLENPREISE
PREZZI D'ENTRATA
DREMPELPRIJZEN

FRANCO FRONTIERE
FREI-GRENZE-PREISE
PREZZI FRANCO-FRONTIERA
PRIJZEN FRANCO-GRENS

PRELEVEMENTS INTRACOMMUNAUTAIRES
INNERGEMEINSCHAFTLICHE ABSCHÖPFUNGEN
PRELIEVI INTRACOMUNITARI
INTRACOMMUNAUTAIRE HEFFINGEN

CEREALES
GETREIDE
CEREALI
GRANEN

Pour importations vers : Für Einfuhren nach : Per importazioni verso : Voor invoeren naar :

FRANCE

100 Kg

Provenance Herkunft Provenienza Herkomst	Description - Beschreibung Descrizione - Omschrijving		1966						1967						1966/ 67 Arith
			JUL	AUG	SEP	OCT	NOV	DEC	JAN	FEB	MAR	APR	MAI	JUN	ø
			Orge			Gerste			Orzo						Gerst
Prix de seuil / Schwellenpreise : France Prezzi d'entrata/Drempelprijzen		Ff	42,03	42,03	42,41	42,79	43,17	43,55	43,93	44,31	44,69	45,07	45,45	45,83	43,77
BELGIQUE / BELGIE	Prix franco frontière	Fb	-	-	-	-	-	-	-	-	-	-	-	-	-
		Ff	-	-	-	-	-	-	-	-	-	-	-	-	-
	Prélèvements	Ff	-	-	-	-	-	-	-	-	-	-	-	-	-
DEUTSCHLAND (BR)	Frei-Grenze-Preise	DM	-	-	-	-	-	-	-	-	-	-	-	-	-
		Ff	-	-	-	-	-	-	-	-	-	-	-	-	-
	Abschöpfungen	Ff	-	-	-	-	-	-	-	-	-	-	-	-	-
ITALIA	Prezzi franco-frontiera	Lit	-	-	-	-	-	-	5,537	-	-	-	-	-	-
		Ff	-	-	-	-	-	-	43,74	-	-	-	-	-	-
	Prelievi	Ff	-	-	-	-	-	-	0,01	-	-	-	-	-	-
LUXEMBOURG	Prix franco frontière	Flux	-	-	-	-	-	-	-	-	-	-	-	-	-
		Ff	-	-	-	-	-	-	-	-	-	-	-	-	-
	Prélèvements	Ff	-	-	-	-	-	-	-	-	-	-	-	-	-
NEDERLAND	Prijzen franco-grens	Ff	-	-	-	-	-	-	-	-	-	-	-	-	-
		Ff	-	-	-	-	-	-	-	-	-	-	-	-	-
	Heffingen	Ff	-	-	-	-	-	-	-	-	-	-	-	-	-
Maïs		Maïs			Granoturco						Maïs				
Prix de seuil / Schwellenpreise : France Prezzi d'entrata/Drempelprijzen		Ff	47,47	47,93	47,93	43,33	43,79	44,25	44,71	45,17	45,63	46,09	46,55	47,01	45,82
BELGIQUE / BELGIE	Prix franco frontière	Fb	407,0	407,0	407,0	410,1	415,9	420,3	427,4	-	-	-	-	-	-
		Ff	40,19	40,19	40,19	40,49	41,07	41,50	42,20	-	-	-	-	-	-
	Prélèvements	Ff	6,74	7,20	7,20	2,31	2,31	2,21	2,00	-	-	-	-	-	-
DEUTSCHLAND (BR)	Frei-Grenze-Preise	DM	-	-	-	-	-	-	-	-	-	-	-	-	-
		Ff	-	-	-	-	-	-	-	-	-	-	-	-	-
	Abschöpfungen	Ff	-	-	-	-	-	-	-	-	-	-	-	-	-
ITALIA	Prezzi franco-frontiera	Lit	5.112	5.024	5.118	4.987	4.920	5.090	5.205	-	-	-	-	-	-
		Ff	40,38	39,69	40,43	39,39	38,86	40,20	41,12	-	-	-	-	-	-
	Prelievi	Ff	6,38	7,59	6,94	3,40	4,39	3,51	3,01	-	-	-	-	-	-
LUXEMBOURG	Prix franco frontière	Flux	407,0	407,0	407,0	410,1	415,9	420,3	427,4	-	-	-	-	-	-
		Ff	40,19	40,19	40,19	40,49	41,07	41,50	42,20	-	-	-	-	-	-
	Prélèvements	Ff	6,74	7,20	7,20	2,31	2,31	2,21	2,00	-	-	-	-	-	-
NEDERLAND	Prijzen franco-grens	Ff	32,87	32,36	32,56	32,63	-	-	-	-	-	-	-	-	-
		Ff	44,83	44,14	44,41	44,49	-	-	-	-	-	-	-	-	-
	Heffingen	Ff	2,10	3,24	3,02	-	-	-	-	-	-	-	-	-	-

PRIX DE SEUIL
SCHWELLENPREISE
PREZZI D'ENTRATA
DREMPELPRIJZEN

PRIX FRANCO FRONTIERE
FREI-GRENZE-PREISE
PREZZI FRANCO-FRONTIERA
PRIJZEN FRANCO-GRENS

PRELEVEMENTS INTRACOMMUNAUTAIRES
INNERGEMEINSCHAFTLICHE ABSCHÖPFUNGEN
PRELIEVI INTRACOMUNITARI
INTRACOMMUNAUTAIRE HEFFINGEN

CEREALES
GETREIDE
CEREALI
GRANEN

Pour importations vers : Für Einfuhren nach : Per importazioni verso : Voor invoeren naar :

FRANCE

100 Kg

Provenance Herkunft Provenienza Herkomst	Description - Beschreibung Descrizione - Omschrijving		1967													
			JAN		FEB					MAR					APR	
			30-31	1-5	6-12	13-19	20-26	27-28	1-5	6-12	13-19	20-26	27-31			
Orge	Gerste		Orzo													
Prix de seuil / Schwellenpreise : France		Ff	43,93	44,31					44,69					45,07		
Prezzi d'entrata/Drempelprijzen																
BELGIQUE / BELGIE	Prix franco frontière	Fb	-	-	-	-	-									
		Ff	-	-	-	-	-									
	Prélèvements	Ff	-	-	-	-	-									
DEUTSCHLAND (BR)	Frei-Grenze-Preise	DM	-	-	-	-	-									
		Ff	-	-	-	-	-									
	Abschöpfungen	Ff	-	-	-	-	-									
ITALIA	Prezzi franco-frontiera	Lit	5.488	5.488	5.488	5.488	5.488									
		Ff	43,35	43,35	43,35	43,35	43,35									
	Prelievi	Ff	0,04	0,42	0,42	0,42	0,42									
LUXEMBOURG	Prix franco frontière	Flux	-	-	-	-	-									
		Ff	-	-	-	-	-									
	Prélèvements	Ff	-	-	-	-	-									
NEDERLAND	Prijzen franco-grens	Fl	-	-	-	-	-									
		Ff	-	-	-	-	-									
	Heffingen	Ff	-	-	-	-	-									
Mais	Mais		Granoturco													
Prix de seuil / Schwellenpreise : France		Ff	44,71	45,17					45,63					46,09		
Prezzi d'entrata/Drempelprijzen																
BELGIQUE / BELGIE	Prix franco frontière	Fb	426,0	426,0	426,0	425,1	425,1									
		Ff	42,06	42,06	42,06	41,97	41,97									
	Prélèvements	Ff	2,40	2,40	2,40	2,40	2,40									
DEUTSCHLAND (BR)	Frei-Grenze-Preise	DM	-	-	-	-	-									
		Ff	-	-	-	-	-									
	Abschöpfungen	Ff	-	-	-	-	-									
ITALIA	Prezzi franco-frontiera	Lit	5.193	5.193	5.343	5.293	5.293									
		Ff	41,02	41,02	42,20	41,81	41,81									
	Prelievi	Ff	3,01	3,61	2,43	2,82	2,82									
LUXEMBOURG	Prix franco frontière	Flux	426,0	426,0	426,0	425,1	425,1									
		Ff	42,06	42,06	42,06	41,97	41,97									
	Prélèvements	Ff	2,40	2,40	2,40	2,40	2,40									
NEDERLAND	Prijzen franco-grens	Fl	-	-	-	-	-									
		Ff	-	-	-	-	-									
	Heffingen	Ff	-	-	-	-	-									

PRIX DE SEUIL
SCHWELLENPREISE
PREZZI D'ENTRATA
DREMPELPRIJZEN

PRIX FRANCO FRONTIERE
FREI-GRENZE-PREISE
PREZZI FRANCO-FRONTIERA
PRIJZEN FRANCO-GRENS

PRELEVEMENTS INTRACOMMUNAUTAIRES
INNERGEMEINSCHAFTLICHE ABSCHÖPFUNGEN
PRELIEVI INTRACOMUNITARI
INTRACOMMUNAUTAIRE HEFFINGEN

CEREALES
GETREIDE
CEREALI
GRANEN

Pour importations vers : Für Einfuhren nach : Per importazioni verso : Voor invoeren naar :

FRANCE

100 Kg

Provenance Herkunft Provenienza Herkomst	Description - Beschreibung Descrizione - Omschrijving	1966						1967						1966/ 67 Arith.	
		JUL	AUG	SEP	OCT	NOV	DEC	JAN	FEB	MAR	APR	MAI	JUN	g	
Sorgho		Sorghum						Sorgo						Sorgho	
Prix de seuil / Schwellenpreise : France Prezzi d'entrata/Drempelprijzen		Ff	44,97	44,97	44,97	43,00	43,40	43,80	44,20	44,60	45,00	45,40	45,80	46,20	44,69
BELGIQUE / BELGIE	Prix franco frontière	Fb	394,0	394,0	394,0	397,1	402,9	407,3	414,4						
		Ff	38,90	38,90	38,90	39,21	39,78	40,21	40,92						
	Prélèvements	Ff	5,53	5,53	5,53	3,26	3,26	3,15	2,83						
DEUTSCHLAND (BR)	Frei-Grenze-Preise	DM	-	-	-	-	-	-	-						
		Ff	-	-	-	-	-	-	-						
	Abschöpfungen	Ff	-	-	-	-	-	-	-						
ITALIA	Prezzi franco-frontiera	Lit	5.093	5.065	5.061	5.052	5.055	5.061	5.098						
		Ff	40,23	40,01	39,98	39,91	39,93	39,98	40,27						
	Prelievi	Ff	4,11	4,37	4,45	2,46	2,95	3,28	3,28						
LUXEMBOURG	Prix franco frontière	Flux	394,0	394,0	394,0	397,1	402,9	407,3	414,4						
		Ff	38,90	38,90	38,90	39,21	39,78	40,21	40,92						
	Prélèvements	Ff	5,53	5,53	5,53	3,26	3,26	3,15	2,83						
NEDERLAND	Prijzen franco-grens	Ff	31,97	31,72	31,42	31,86	-	-	-						
		Ff	43,60	43,27	42,85	43,45	-	-	-						
	Heffingen	Ff	0,86	1,21	1,58	-	-	-	-						
Millet		Hirse						Miglio						Gierst	
Prix de seuil / Schwellenpreise : France Prezzi d'entrata/Drempelprijzen		Ff	45,99	45,99	45,99	43,00	43,40	43,80	44,20	44,60	45,00	45,40	45,80	46,20	44,92
BELGIQUE / BELGIE	Prix franco frontière	Fb	443,4	440,7	441,7	446,4	-	-	-						
		Ff	43,78	43,51	43,61	44,08	-	-	-						
	Prélèvements	Ff	1,67	1,86	1,95	-	-	-	-						
DEUTSCHLAND (BR)	Frei-Grenze-Preise	DM	-	-	-	-	-	-	-						
		Ff	-	-	-	-	-	-	-						
	Abschöpfungen	Ff	-	-	-	-	-	-	-						
ITALIA	Prezzi franco-frontiera	Lit	5.091	5.091	5.091	5.091	5.091	5.091	5.091						
		Ff	40,21	40,21	40,21	40,21	40,21	40,21	40,21						
	Prelievi	Ff	5,24	5,24	5,24	2,25	2,65	3,05	3,45						
LUXEMBOURG	Prix franco frontière	Flux	443,4	440,7	441,7	446,4	-	-	-						
		Ff	43,78	43,51	43,61	44,08	-	-	-						
	Prélèvements	Ff	1,67	1,86	1,95	-	-	-	-						
NEDERLAND	Prijzen franco-grens	Ff	32,72	32,66	32,87	33,16	-	-	-						
		Ff	44,63	44,54	44,83	45,22	-	-	-						
	Heffingen	Ff	0,75	0,75	0,75	-	-	-	-						

PRIX DE SEUIL
SCHWELLENPREISE
PREZZI D'ENTRATA
DREMPELPRIJZEN

PRIX FRANCO FRONTIERE
FREI-GRENZE-PREISE
PREZZI FRANCO-FRONTIERA
PRIJZEN FRANCO-GRENS

PRELEVEMENTS INTRACOMMUNAUTAIRES
INNERGEMEINSCHAFTLICHE ABSCHÖPFUNGEN
PRELIEVI INTRACOMUNITARI
INTRACOMMUNAUTAIRE HEFFINGEN

CEREALES
GETREIDE
CEREALI
GRANEN

Pour importations vers : Für Einfuhren nach : Per importazioni verso : Voor invoeren naar :

FRANCE

100 Kg

Provenance Berkunft Provenienza Berkomst	Description - Beschreibung Descrizione - Omschrijving		1967											
			JAN		FEB				MAR				APR	
			30-31	1-5	6-12	13-19	20-26	27-28	1-5	6-12	13-19	20-26	27-31	
Sorgho			Sorghum			Sorgo						Sorgho		
Prix de seuil / Schwellenpreise : France Prezzi d'entrata/Drempelprijzen			Ff	44,20	44,60				45,00				45,40	
BELGIQUE / BELGIE	Prix franco frontière	Fb	413,0	413,0	413,0	412,1	412,1							
		Ff	40,78	40,78	40,78	40,69	40,69							
	Prélèvements	Ff	3,18	3,18	3,18	3,18	3,18							
DEUTSCHLAND (BR)	Frei-Grenze-Preise	DM	-	-	-	-	-							
		Ff	-	-	-	-	-							
	Abschöpfungen	Ff	-	-	-	-	-							
ITALIA	Prezzi franco-frontiera	Lit	5.123	5.123	5.123	5.123	5.123							
		Ff	40,47	40,47	40,47	40,47	40,47							
	Prelievi	Ff	3,28	3,59	3,59	3,59	3,59							
LUXEMBOURG	Prix franco frontière	Flux	413,0	413,0	413,0	412,1	412,1							
		Ff	40,78	40,78	40,78	40,69	40,69							
	Prélèvements	Ff	3,18	3,18	3,18	3,18	3,18							
NEDERLAND	Prijzen franco-grens	Fl	-	-	-	-	-							
		Ff	-	-	-	-	-							
	Heffingen	Ff	-	-	-	-	-							
Millet			Hirse			Miglio						Gierst		
Prix de seuil / Schwellenpreise : France Prezzi d'entrata/Drempelprijzen			Ff	44,20	44,60				45,00				45,40	
BELGIQUE / BELGIE	Prix franco frontière	Fb	-	-	-	-	-							
		Ff	-	-	-	-	-							
	Prélèvements	Ff	-	-	-	-	-							
DEUTSCHLAND (BR)	Frei-Grenze-Preise	DM	-	-	-	-	-							
		Ff	-	-	-	-	-							
	Abschöpfungen	Ff	-	-	-	-	-							
ITALIA	Prezzi franco-frontiera	Lit	5.091	5.091	5.091	5.091	5.091							
		Ff	40,21	40,21	40,21	40,21	40,21							
	Prelievi	Ff	3,45	3,85	3,85	3,85	3,85							
LUXEMBOURG	Prix franco frontière	Flux	-	-	-	-	-							
		Ff	-	-	-	-	-							
	Prélèvements	Ff	-	-	-	-	-							
NEDERLAND	Prijzen franco-grens	Fl	-	-	-	-	-							
		Ff	-	-	-	-	-							
	Heffingen	Ff	-	-	-	-	-							

PRIX DE SEUIL
SCHWELLENPREISE
PREZZI D'ENTRATA
DREMPELPRIJZEN

PRIX FRANCO FRONTIERE
FREI-GRENZE-PREISE
PREZZI FRANCO-FRONTIERA
PRIJZEN FRANCO-GRENS

PRELEVEMENTS INTRACOMMUNAUTAIRES
INNERGEMEINSCHAFTLICHE ABSCHOPFUNGEN
PRELIEVI INTRACOMUNITARI
INTRACOMMUNAUTAIRE HEFFINGEN

CEREALES
GETREIDE
CEREALI
GRANEN

Pour importations vers : Für Einfuhren nach : Per importazioni verso : Voor invoeren naar :

FRANCE

100 Kg

Provenance Herkunft Provenienza Herkomst	Description - Beschreibung Descrizione - Omschrijving	1966						1967						1966/ 67 Arith.	
		JUL	AUG	SEP	OCT	NOV	DEC	JAN	FEB	MAR	APR	MAI	JUN	ø	
Farine de blé tendre et de méteil		Mehl von Weizen und von Mengkorn		Farina di frumento e di frumento segalato				Meel van zachte tarwe en van mengkoren							
Prix de seuil / Schwellenpreise Prezzi d'entrata/Drempelprijzen : France		Ff	76,61	76,61	77,17	77,73	78,29	78,85	79,41	79,97	80,53	81,09	81,65	82,21	79,18
BELGIQUE / BELGIE	Prix franco frontière	Fb	668,3	664,7	660,8	691,5	701,6	714,0	720,1						
		Ff	65,99	65,63	65,25	68,28	69,28	70,50	71,10						
	Prélèvements	Ff	4,45	4,73	5,75	3,28	2,89	2,23	2,14						
DEUTSCHLAND (BR)	Frei-Grenze-Preise	DM	-	-	-	-	-	-	-						
		Ff	-	-	-	-	-	-	-						
	Abschöpfungen	Ff	-	-	-	-	-	-	-						
ITALIA	Prezzi franco-frontiera	Lit	9.090	8.984	9.025	9.038	9.082	9.238	9.367						
		Ff	71,80	70,96	71,29	71,39	71,74	72,97	73,99						
	Prelievi	Ff	-	-	0,53	0,17	0,49	-	-						
LUXEMBOURG	Prix franco frontière	Flux	840,6	840,6	840,6	847,6	856,6	864,4	875,2						
		Ff	83,00	83,00	83,00	83,69	84,58	85,36	86,42						
	Prélèvements	Ff	-	-	-	-	-	-	-						
NEDERLAND	Prijzen franco-grens	Ff	50,88	50,98	51,22	51,90	52,86	53,83	53,88						
		Ff	69,39	69,53	69,86	70,79	72,09	73,41	73,49						
	Heffingen	Ff	1,05	1,05	1,23	0,86	0,43	-	0,12						
Farine de seigle		Mehl von Roggen		Farina di segala				Meel van rogge							
Prix de seuil / Schwellenpreise Prezzi d'entrata/Drempelprijzen : France		Ff	63,44	63,44	64,00	64,56	65,12	65,68	66,24	66,80	67,36	67,92	68,48	69,04	66,01
BELGIQUE / BELGIE	Prix franco frontière	Fb	608,3	605,7	606,7	612,5	617,2	624,0	628,6						
		Ff	60,06	59,80	59,90	60,48	60,94	61,61	62,07						
	Prélèvements	Ff	-	-	-	-	-	-	-						
DEUTSCHLAND (BR)	Frei-Grenze-Preise	DM	-	-	-	-	-	-	-						
		Ff	-	-	-	-	-	-	-						
	Abschöpfungen	Ff	-	-	-	-	-	-	-						
ITALIA	Prezzi franco-frontiera	Lit	-	-	-	-	-	-	-						
		Ff	-	-	-	-	-	-	-						
	Prelievi	Ff	-	-	-	-	-	-	-						
LUXEMBOURG	Prix franco frontière	Flux	780,2	780,2	780,2	787,2	794,2	800,3	808,2						
		Ff	77,04	77,04	77,04	77,73	78,42	79,02	79,80						
	Prélèvements	Ff	-	-	-	-	-	-	-						
NEDERLAND	Prijzen franco-grens	Ff	45,14	45,30	45,67	46,19	46,58	47,01	47,30						
		Ff	61,57	61,78	62,29	63,00	63,52	64,12	64,51						
	Heffingen	Ff	-	-	-	-	-	-	-						

PRIX DE SEUIL	PRIX FRANCO FRONTIERE	PRELEVEMENTS INTRACOMMUNAUTAIRES
SCHWELLENPREISE	FREI-GRENZE-PREISE	INNERGEMEINSCHAFTLICHE ABSCHOPFUNGEN
PREZZI D'ENTRATA	PREZZI FRANCO-FRONTIERA	PRELIEVI INTRACOMUNITARI
DREMPELPRIJZEN	PRIJZEN FRANCO-GRENS	INTRACOMMUNAUTAIRE HEFFINGEN

CEREALES
GETREIDE
CEREALI
GRANEN

Four importations vers : Für Einfuhren nach : Per importazioni verso : Voor invoeren naar :

FRANCE

100 Kg

Provenance Herkunft Provenienza Herkomst	Description - Beschreibung Descrizione - Omschrijving		1967											
			JAN	FEB					MAR					APR
			30-31	1-5	6-12	13-19	20-26	27-28	1-5	6-12	13-19	20-26	27-31	
Farine de blé tendre et de méteil		Mehl von Weizen und von Mengkorn	Farina di frumento e di frumento segalato					Meel van zachte tarwe en van mengkoren						
Prix de seuil / Schwellenpreise : France Prezzi d'entrata/Drempelprijzen		Ff	79,41	79,97					80,53					81,09
BELGIQUE / BELGIE	Prix franco frontière	Fb	718,9	718,9	718,9	718,9	718,9							
		Ff	70,98	70,98	70,98	70,98	70,98							
	Prélèvements	Ff	2,26	2,82	2,82	2,82	2,82							
DEUTSCHLAND (BR)	Frei-Grenze-Preise	DM	-	-	-	-	-							
		Ff	-	-	-	-	-							
	Abschöpfungen	Ff	-	-	-	-	-							
ITALIA	Prezzi franco-frontiera	Lit	9.438	9.438	9.438	9.438	9.438							
		Ff	74,55	74,55	74,55	74,55	74,55							
	Prelievi	Ff	-	-	-	-	-							
LUXEMBOURG	Prix franco frontière	Flux	883,6	883,6	883,6	883,6	883,6							
		Ff	87,25	87,25	87,25	87,25	87,25							
	Prélèvements	Ff	-	-	-	-	-							
NEDERLAND	Prijzen franco-grens	F1	53,40	53,40	53,40	53,54	53,54							
		Ff	72,83	72,83	72,83	73,02	73,02							
	Heffingen	Ff	0,41	0,97	0,97	0,97	0,97							
Farine de seigle		Mehl von Roggen	Farina di segala					Meel van rogge						
Prix de seuil / Schwellenpreise : France Prezzi d'entrata/Drempelprijzen		Ff	66,24	66,80					67,36					67,92
BELGIQUE / BELGIE	Prix franco frontière	Fb	623,8	623,8	623,8	623,8	623,8							
		Ff	61,59	61,59	61,59	61,59	61,59							
	Prélèvements	Ff	-	-	-	-	-							
DEUTSCHLAND (BR)	Frei-Grenze-Preise	DM	-	-	-	-	-							
		Ff	-	-	-	-	-							
	Abschöpfungen	Ff	-	-	-	-	-							
ITALIA	Prezzi franco-frontiera	Lit	-	-	-	-	-							
		Ff	-	-	-	-	-							
	Prelievi	Ff	-	-	-	-	-							
LUXEMBOURG	Prix franco frontière	Flux	808,2	808,2	808,2	808,2	808,2							
		Ff	79,80	79,80	79,80	79,80	79,80							
	Prélèvements	Ff	-	-	-	-	-							
NEDERLAND	Prijzen franco-grens	F1	47,09	47,09	47,09	47,09	47,09							
		Ff	64,22	64,22	64,22	64,22	64,22							
	Heffingen	Ff	-	-	-	-	-							

PRIX DE SEUIL FRIX FRANCO FRONTIERE PRELEVEMENTS INTRACOMMUNAUTAIRES
 SCHWELLENPREISE FREI-GRENZE-PREISE INNERGEMEINSCHAFTLICHE ABSCHÖPFUNGEN
 PREZZI D'ENTRATA PREZZI FRANCO-FRONTIERA PRELIEVI INTRACOMUNITARI
 DREMPELPRIJZEN PRIJZEN FRANCO-GRENS INTRACOMMUNAUTAIRE HEFFINGEN

CEREALES
 GETREIDE
 CEREBALI
 GRANEN

Pour importations vers : Für Einfuhren nach : Per importazioni verso : Voor invoeren naar :

FRANCE

100 Kg

Provenance Herkunft Provenienza Herkomst	Description - Beschreibung Descrizione - Omschrijving		1 9 6 6						1 9 6 7						1966/ 67 Arith
			JUL	AUG	SEP	OCT	NOV	DEC	JAN	FEB	MAR	APR	MAI	JUN	ø
Gruaux et semoules de blé tendre		Grobgruess und Feingruess von Weizen	Semole e semolini di frumento						Grutten, gries en griesmeel van zachte tarwe						
Prix de seuil / Schwellenpreise : France Prezzi d'entrata/Drempelprijzen		Ff	82,74	82,74	83,34	83,94	84,54	85,14	85,74	86,34	86,94	87,54	88,14	88,74	85,49
BELGIQUE / BELGIE	Prix franco frontière	Fb	731,5	724,8	720,9	751,9	762,6	775,5	782,4						
		Ff	72,23	71,57	71,18	74,24	75,30	76,57	77,26						
	Prélèvements	Ff	4,34	4,93	5,98	3,53	3,12	2,44	2,32						
DEUTSCHLAND (BR)	Frei-Grenze-Preise	DM	-	-	-	-	-	-	-						
		Ff	-	-	-	-	-	-	-						
	Abschöpfungen	Ff	-	-	-	-	-	-	-						
ITALIA	Prezzi franco-frontiera	Lit	9.247	9.140	9.182	9.195	9.239	9.395	9.524						
		Ff	73,04	72,20	72,53	72,63	72,98	74,21	75,23						
	Prelievi	Ff	3,53	4,37	4,65	5,14	5,40	4,76	4,48						
LUXEMBOURG	Prix franco frontière	Flux	874,0	874,0	874,0	881,0	890,0	897,8	908,6						
		Ff	86,30	86,30	86,30	86,99	87,88	88,65	89,71						
	Prélèvements	Ff	-	-	-	-	-	-	-						
NEDERLAND	Prijzen franco-grens	Fl	53,68	53,78	54,02	54,70	55,66	56,63	56,68						
		Ff	73,21	73,35	73,68	74,61	75,90	77,23	77,31						
	Heffingen	Ff	3,36	3,36	3,58	3,25	2,47	1,83	2,39						
Gruaux et semoules de blé dur		Grobgruess und Feingruess von Hartweizen	Semole e semolini di grano duro						Grutten, gries en griesmeel van durum tarwe						
Prix de seuil / Schwellenpreise : France Prezzi d'entrata/Drempelprijzen		Ff	94,84	94,84	95,56	96,27	96,98	97,69	98,41	99,12	99,83	100,55	101,26	101,97	98,11
BELGIQUE / BELGIE	Prix franco frontière	Fb	777,6	775,0	776,0	781,8	789,3	799,9	808,1						
		Ff	76,78	76,52	76,62	77,20	77,94	78,98	79,79						
	Prélèvements	Ff	11,88	12,07	12,89	12,61	12,92	12,63	12,45						
DEUTSCHLAND (BR)	Frei-Grenze-Preise	DM	-	-	-	-	-	-	-						
		Ff	-	-	-	-	-	-	-						
	Abschöpfungen	Ff	-	-	-	-	-	-	-						
ITALIA	Prezzi franco-frontiera	Lit	-	-	-	-	-	-	-						
		Ff	-	-	-	-	-	-	-						
	Prelievi	Ff	-	-	-	-	-	-	-						
LUXEMBOURG	Prix franco frontière	Flux	933,0	933,0	933,0	940,0	949,0	956,8	967,6						
		Ff	92,13	92,13	92,13	92,82	93,71	94,48	95,54						
	Prélèvements	Ff	-	-	-	-	-	-	-						
NEDERLAND	Prijzen franco-grens	Fl	58,83	58,64	59,18	59,91	60,49	61,09	61,60						
		Ff	80,24	79,97	80,71	81,71	82,50	83,32	84,01						
	Heffingen	Ff	8,43	8,62	8,71	8,59	8,47	8,29	8,38						

PRIX DE SEUIL PRIX FRANCO FRONTIERE PRELEVEMENTS INTRACOMMUNAUTAIRES
 SCHWELLENPREISE FREI-GRENZE-PREISE INNERGEMEINSCHAFTLICHE ABSCHÖPFUNGEN
 PREZZI D'ENTRATA PREZZI FRANCO-FRONTIERA PRELIEVI INTRACOMUNITARI
 DREMPELPRIJZEN PRIJZEN FRANCO-GRENS INTRACOMMUNAUTAIRE HEFFINGEN

CEREALES
 GETREIDE
 CERALI
 GRANEN

Pour importations vers : Für Einfuhren nach : Per importazioni verso : Voor invoeren naar :

FRANCE

100 Kg

Provenance Herkunft Provenienza Herkomst	Description - Beschreibung Descrizione - Omschrijving		1967												
			JAN			FEB			MAR			APR			
			30-31	1-5	6-12	13-19	20-26	27-28	1-5	6-12	13-19	20-26	27-31		
Gruaux et semoules de blé tendre		Grobgruess und Feingruess von Weizen	Semole e semolini di frumento					Grutten, gries en griesmeel van zachte tarwe							
Prix de seuil / Schwellenpreise Prezzi d'entrata/Drempelprijzen : France		Ff	85,74	86,34					86,94					87,54	
BELGIQUE / BELGIE	Prix franco frontière	Fb	781,7	781,7	781,7	781,7	781,7								
		Ff	77,19	77,19	77,19	77,19	77,19								
	Prélèvements	Ff	2,38	2,98	2,98	2,98	2,98								
DEUTSCHLAND (BR)	Frei-Grenze-Preise	DM	-	-	-	-	-								
		Ff	-	-	-	-	-								
	Abschöpfungen	Ff	-	-	-	-	-								
ITALIA	Prezzi franco-frontiera	Lit	9.595	9.595	9.595	9.595	9.595								
		Ff	75,79	75,79	75,79	75,79	75,79								
	Prelievi	Ff	3,78	4,38	4,38	3,78	4,38								
LUXEMBOURG	Prix franco frontière	Flux	917,0	917,0	917,0	917,0	917,0								
		Ff	90,55	90,55	90,55	90,55	90,55								
	Prélèvements	Ff	-	-	-	-	-								
NEDERLAND	Prijzen franco-grens	Fl	56,20	56,20	56,20	56,34	56,34								
		Ff	76,65	76,65	76,65	78,84	76,84								
	Heffingen	Ff	2,92	3,52	3,52	3,52	3,52								
Gruaux et semoules de blé dur		Grobgruess und Feingruess von Hartweizen	Semole e semolini di grano duro					Grutten, gries en griesmeel van durum tarwe							
Prix de seuil / Schwellenpreise Prezzi d'entrata/Drempelprijzen : France		Ff	98,41	99,12					99,83					100,55	
BELGIQUE / BELGIE	Prix franco frontière	Fb	805,9	805,9	805,9	805,9	805,9								
		Ff	79,58	79,58	79,58	79,58	79,58								
	Prélèvements	Ff	12,66	13,37	13,37	13,37	13,37								
DEUTSCHLAND (BR)	Frei-Grenze-Preise	DM	-	-	-	-	-								
		Ff	-	-	-	-	-								
	Abschöpfungen	Ff	-	-	-	-	-								
ITALIA	Prezzi franco-frontiera	Lit	-	-	-	-	-								
		Ff	-	-	-	-	-								
	Prelievi	Ff	-	-	-	-	-								
LUXEMBOURG	Prix franco frontière	Flux	976,0	976,0	976,0	976,0	976,0								
		Ff	96,37	96,37	96,37	96,37	96,37								
	Prélèvements	Ff	-	-	-	-	-								
NEDERLAND	Prijzen franco-grens	Fl	61,57	61,57	61,57	61,57	61,57								
		Ff	83,97	83,97	83,97	83,97	83,97								
	Heffingen	Ff	8,27	8,98	8,98	8,98	8,98								

PRIX DE SEUIL
SCHWELLENPREISE
PREZZI D'ENTRATA
DREMPELPRIJZEN

PRIX FRANCO FRONTIERE
FREI-GRENZE-PREISE
PREZZI FRANCO-FRONTIERA
PRIJZEN FRANCO-GRENS

PRELEVEMENTS INTRACOMMUNAUTAIRES
INNERGEMEINSCHAFTLICHE ABSCHÖPFUNGEN
PRELIEVI INTRACOMUNITARI
INTRACOMMUNAUTAIRE HEFFINGEN

CEREALES
GETREIDE
CEREALI
GRANEN

Pour importations vers : Für Einfuhren nach : Per importazioni verso : Voor invoeren naar :

ITALIA

100 Kg

Provenance Herkunft Provenienza Herkomst	Description - Beschreibung Descrizione - Omschrijving		1 9 6 6						1 9 6 7						1966/ 67 arith g
			JUL	AUG	SEP	OCT	NOV	DEC	JAN	FEB	MAR	APR	MAI	JUN	
Blé tendre		Weichweizen	Grano tenero						Zachte tarwe						
Prix de seuil / Schwellenpreise : Italia Prezzi d'entrata/Drempelprijzen		Lit	7.050	7.100	7.150	7.200	7.250	7.300	7.350	7.400	7.450	7.500	7.500	7.500	7.312
BELGIQUE / BELGIE	Prix franco frontière	Fb	532,7	529,3	526,8	549,3	556,6	565,9	569,8						
	Prélèvements	Lit	6.659	6.616	6.585	6.866	6.958	7.074	7.122						
		Lit	341	406	521	283	227	171	159						
DEUTSCHLAND (BR)	Frei-Grenze-Preise	DM	-	-	-	-	-	-	-						
	Abschöpfungen	Lit	-	-	-	-	-	-	-						
		Lit	-	-	-	-	-	-	-						
FRANCE	Prix franco frontière	Ff	53,70	54,58	55,21	55,87	56,12	56,96	57,74						
	Prélèvements	Lit	6.798	6.910	6.989	7.072	7.104	7.210	7.310						
		Lit	192	126	99	65	65	38	-						
LUXEMBOURG	Prix franco frontière	Flux	662,5	659,8	660,8	667,5	674,0	681,0	686,3						
	Prélèvements	Lit	8.281	8.247	8.260	8.344	8.425	8.513	8.579						
		Lit	-	-	-	-	-	-	-						
NEDERLAND	Prijzen franco-grens	Ff	39,28	39,43	39,55	39,95	40,60	41,23	41,33						
	Heffingen	Lit	6.782	6.807	6.828	6.897	7.010	7.119	7.136						
		Lit	190	190	265	222	166	124	124						
Seigle		Roggen	Segala						Rogge						
Prix de seuil / Schwellenpreise : Italia Prezzi d'entrata/Drempelprijzen		Lit	6.170	6.170	6.170	6.170	6.170	6.170	6.170	6.170	6.170	6.170	6.170	6.170	6.170
BELGIQUE / BELGIE	Prix franco frontière	Fb	474,0	471,7	480,1	485,0	490,3	492,1	-						
	Prélèvements	Lit	5.925	5.896	6.001	6.066	6.129	6.151	-						
		Lit	176	176	114	58	-	-	-						
DEUTSCHLAND (BR)	Frei-Grenze-Preise	DM	-	-	-	-	-	-	-						
	Abschöpfungen	Lit	-	-	-	-	-	-	-						
		Lit	-	-	-	-	-	-	-						
FRANCE	Prix franco frontière	Ff	46,32	46,50	48,29	-	-	-	-						
	Prélèvements	Lit	5.864	5.886	6.113	-	-	-	-						
		Lit	238	216	13	-	-	-	-						
LUXEMBOURG	Prix franco frontière	Flux	620,4	617,7	618,7	625,4	632,2	639,3	640,8						
	Prélèvements	Lit	7.755	7.721	7.733	7.818	7.903	7.991	8.010						
		Lit	-	-	-	-	-	-	-						
NEDERLAND	Prijzen franco-grens	Ff	34,05	33,16	33,74	34,91	35,26	35,42	35,52						
	Heffingen	Lit	5.878	5.725	5.825	6.027	6.088	6.115	6.133						
		Lit	227	370	279	76	23	13	-						

FRIX DE SEUIL
SCHWELLENPREISE
PREZZI D'ENTRATA
DREMPELPRIJZEN

PRIX FRANCO FRONTIERE
FREI-GRENZE-PREISE
PREZZI FRANCO-FRONTIERA
PRIJZEN FRANCO-GRENS

PRELEVEMENTS INTRACOMMUNAUTAIRES
INNERGEMEINSCHAFTLICHE ABSCHÖPFUNGEN
PRELIEVI INTRACOMUNITARI
INTRACOMMUNAUTAIRE HEFFINGEN

CEREALES
GETREIDE
CEREALI
GRANEN

Pour importations vers : Für Einfuhren nach : Per importazioni verso : Voor invoeren naar :

ITALIA

100 Kg

Provenance Herkunft Provenienza Herkomst	Description - Beschreibung Descrizione - Omschrijving	1 9 6 7											
		JAN		FEB				MAR				APR	
		30-31	1-5	6-12	13-19	20-26	27-28	1-5	6-12	13-19	20-26	27-31	
Blé tendre		Weichweizen				Grano tenero				Zachte tarwe			
Prix de seuil / Schwellenpreise : Italia Prezzi d'entrata/Drempelprijzen		Lit	7.350	7.400				7.450				7.500	
BELGIQUE / BELGIE	Prix franco frontière	Fb	566,8	566,8	566,8	566,8	566,8						
		Lit	7.085	7.085	7.085	7.085	7.085						
	Prélèvements	Lit	196	246	246	246							
DEUTSCHLAND (BR)	Frei-Grenze-Preise	DM	-	-	-	-	-						
		Lit	-	-	-	-	-						
	Abschöpfungen	Lit	-	-	-	-	-						
FRANCE	Prix franco frontière	Pf	-	-	-	-	-						
		Lit	-	-	-	-	-						
	Prélèvements	Lit	-	-	-	-	-						
LUXEMBOURG	Prix franco frontière	Flux	684,4	684,4	684,4	684,4	684,4						
		Lit	8.555	8.555	8.555	8.555	8.555						
	Prélèvements	Lit	-	-	-	-	-						
NEDERLAND	Prijzen franco-grens	Fl	41,33	41,33	41,33	41,38	41,38						
		Lit	7.136	7.136	7.136	7.145	7.145						
	Heffingen	Lit	124	195	195	195							
Seigle		Roggen				Segala				Rogge			
Prix de seuil / Schwellenpreise : Italia Prezzi d'entrata/Drempelprijzen		Lit	6.170	6.170				6.170				6.170	
BELGIQUE / BELGIE	Prix franco frontière	Fb	-	-	-	-	-						
		Lit	-	-	-	-	-						
	Prélèvements	Lit	-	-	-	-	-						
DEUTSCHLAND (BR)	Frei-Grenze-Preise	DM	-	-	-	-	-						
		Lit	-	-	-	-	-						
	Abschöpfungen	Lit	-	-	-	-	-						
FRANCE	Prix franco frontière	Ff	-	-	-	-	-						
		Lit	-	-	-	-	-						
	Prélèvements	Lit	-	-	-	-	-						
LUXEMBOURG	Prix franco frontière	Flux	633,4	633,4	633,4	633,4	633,4						
		Lit	7.918	7.918	7.918	7.918	7.918						
	Prélèvements	Lit	-	-	-	-	-						
NEDERLAND	Prijzen franco-grens	Fl	-	-	35,56	-	-						
		Lit	-	-	6.139	-	-						
	Heffingen	Lit	-	-	-	-	-						

PRIX DE SEUIL PRIX FRANCO FRONTIERE PRELEVEMENTS INTRACOMMUNAUTAIRES
 SCHWELLENPREISE FREI-GRENZE-PREISE INNERGEMEINSCHAFTLICHE ABSCHÖPFUNGEN
 PREZZI D'ENTRATA PREZZI FRANCO-FRONTIERA PRELIEVI INTRACOMUNITARI
 DREMPELPRIJZEN PRIJZEN FRANCO-GRENS INTRACOMMUNAUTAIRE HEFFINGEN

CEREALES
 GETREIDE
 CEREALI
 GRANEN

Pour importations vers : Für Einfuhren nach : Per importazioni verso : Voor invoeren naar :

ITALIA

100 Kg

Provenance Herkunft Provenienza Herkomst	Description - Beschreibung Descrizione - Omschrijving	1 9 6 6						1 9 6 7						1966/ 67	
		JUL	AUG	SEP	OCT	NOV	DEC	JAN	FEB	MAR	APR	MAI	JUN	arith.	
		Blé dur			Hartweizen			Grano duro			Durum tarwe				
	Prix de seuil / Schwellenpreise : Italia Prezzi d'entrata/Drempelprijzen	Lit	9.200	9.260	9.320	9.380	9.440	9.500	9.560	9.620	9.680	9.740	9.740	9.740	9.515
BELGIQUE / BELGIE	Prix franco frontière	Fb	-	-	-	-	-	-	-	-	-	-	-	-	-
		Lit	-	-	-	-	-	-	-	-	-	-	-	-	-
	Prélèvements	Lit	-	-	-	-	-	-	-	-	-	-	-	-	-
DEUTSCHLAND (BR)	Frei-Grenze-Preise	DM	-	-	-	-	-	-	-	-	-	-	-	-	-
		Lit	-	-	-	-	-	-	-	-	-	-	-	-	-
	Abschöpfungen	Lit	-	-	-	-	-	-	-	-	-	-	-	-	-
FRANCE	Prix franco frontière	Ff	63,24	63,34	63,07	63,42	65,36	65,64	66,19						
		Lit	8.006	8.019	7.985	8.028	8.275	8.309	8.379						
	Prélèvements	Lit	1.123	1.168	1.267	1.289	1.097	1.134	1.102						
LUXEMBOURG	Prix franco frontière	Flux	-	-	-	-	-	-	-						
		Lit	-	-	-	-	-	-	-						
	Prélèvements	Lit	-	-	-	-	-	-	-						
NEDERLAND	Prijzen franco-grens	Ff	-	-	-	-	-	-	-						
		Lit	-	-	-	-	-	-	-						
	Heffingen	Lit	-	-	-	-	-	-	-						
	Farine de blé tendre et de méteil	Mehl von Weizen und von Mehlgorn			Farina di frumento e di frumento segalato			Meel van zachte tarwe en van mengkoren							
	Prix de seuil / Schwellenpreise : Italia Prezzi d'entrata/Drempelprijzen	Lit	10331	10401	10471	10541	10611	10661	10751	10821	10891	10961	10961	10961	10699
BELGIQUE / BELGIE	Prix franco frontière	Fb	669,7	666,0	662,1	692,9	703,0	713,3	721,4						
		Lit	8.371	8.325	8.277	8.661	8.787	8.941	9.017						
	Prélèvements	Lit	1.178	1.285	1.443	1.099	1.048	965	952						
DEUTSCHLAND (BR)	Frei-Grenze-Preise	DM	-	-	-	-	-	-	68,22						
		Lit	-	-	-	-	-	-	10659						
	Abschöpfungen	Lit	-	-	-	-	-	-	-						
FRANCE	Prix franco frontière	Ff	69,15	68,73	68,83	69,14	69,23	69,50	69,32						
		Lit	8.754	8.700	8.713	8.752	8.764	8.798	8.775						
	Prélèvements	Lit	780	907	999	999	1.077	1.077	1.195						
LUXEMBOURG	Prix franco frontière	Flux	667,1	664,3	665,4	674,1	683,6	693,2	902,1						
		Lit	10839	10804	10817	10926	11045	11165	11277						
	Prélèvements	Lit	-	-	-	-	-	-	-						
NEDERLAND	Prijzen franco-grens	Ff	50,98	51,08	51,32	52,00	52,95	53,92	53,98						
		Lit	8.802	8.819	8.860	8.978	9.142	9.310	9.320						
	Heffingen	Lit	748	782	853	795	687	601	635						

PRIX DE SEUIL PRIX FRANCO FRONTIERE PRELEVEMENTS INTRACOMMUNAUTAIRES
 SCHWELLENPREISE FREI-GRENZE-PREISE INNERGEMEINSCHAFTLICHE ABSCHOPFUNGEN
 PREZZI D'ENTRATA PREZZI FRANCO-FRONTIERA PRELIEVI INTRACOMUNITARI
 DREMPELPRIJZEN PRIJZEN FRANCO-GRENS INTRACOMMUNAUTAIRE HEFFINGEN

CEREALES
 GETREIDE
 CEREALI
 GRANEN

Pour importations vers : Für Einfuhren nach : Per importazioni verso : Voor invoeren naar :

ITALIA

100 Kg

Provenance Herkunft Provenienza Herkomst	Description - Beschreibung Descrizione - Omschrijving	1 9 6 7											
		JAN		FEB				MAR				APR	
		30-31	1-5	6-12	13-19	20-26	27-28	1-5	6-12	13-19	20-26	27-31	
Blé dur		Hartweizen				Grano duro				Durum tarwe			
Prix de seuil / Schwellenpreise : Italia Prezzi d'entrata/Drempelprijzen		Lit	9.560	9.620				9.680				9.740	
BELGIQUE / BELGIE	Prix franco frontière	Fb	-	-	-	-	-						
	Prélèvements	Lit	-	-	-	-	-						
		Lit	-	-	-	-	-						
DEUTSCHLAND (BR)	Frei-Grenze-Preise	DM	-	-	-	-	-						
	Abschöpfungen	Lit	-	-	-	-	-						
		Lit	-	-	-	-	-						
FRANCE	Prix franco frontière	Ff	65,59	65,59	65,59	66,52	66,52						
	Prélèvements	Lit	8303	8303	8303	8421	8421						
		Lit	1188	1248	1248	1130							
LUXEMBOURG	Prix franco frontière	Flux	-	-	-	-	-						
	Prélèvements	Lit	-	-	-	-	-						
		Lit	-	-	-	-	-						
NEDERLAND	Prijzen franco-grens	Fl	-	-	-	-	-						
	Heffingen	Lit	-	-	-	-	-						
		Lit	-	-	-	-	-						
Farine de blé tendre et de méteil		Mehl von Weizen und von Mengkorn				Farina di frumento e di frumento segalato				Meel van zachte tarwe en van mengkoren			
Prix de seuil / Schwellenpreise : Italia Prezzi d'entrata/Drempelprijzen		Lit	10751	10.821				10.891				10.961	
BELGIQUE / BELGIE	Prix franco frontière	Fb	720,2	720,2	720,2	720,2	720,2						
	Prélèvements	Lit	9003	9003	9003	9003	9003						
		Lit	967	1037	1037	1037							
DEUTSCHLAND (BR)	Frei-Grenze-Preise	DM	68,22	68,22	68,46	68,46	68,46						
	Abschöpfungen	Lit	10659	10659	10697	10697	10697						
		Lit	-	-	-	-							
FRANCE	Prix franco frontière	Ff	68,58	68,58	68,58	68,58	68,58						
	Prélèvements	Lit	8682	8682	8682	8682	8682						
		Lit	1288	1358	1358	1358							
LUXEMBOURG	Prix franco frontière	Flux	903,1	903,1	903,1	903,1	903,1						
	Prélèvements	Lit	11289	11289	11289	11289	11289						
		Lit	-	-	-	-							
NEDERLAND	Prijzen franco-grens	Fl	53,50	53,50	53,50	53,64	53,64						
	Heffingen	Lit	9236	9236	9236	9261	9261						
		Lit	733	803	803	803							

PRIX DE SEUIL PRIX FRANCO FRONTIERE PRELEVEMENTS INTRACOMMUNAUTAIRES
 SCHWELLENPREISE FREI-GRENZE-PREISE INNERGEMEINSCHAFTLICHE ABSCHÖPFUNGEN
 PREZZI D'ENTRATA PREZZI FRANCO-FRONTIERA PRELIEVI INTRACOMUNITARI
 DREMPELPRIJZEN PRIJZEN FRANCO-GRENS INTRACOMMUNAUTAIRE HEFFINGEN

GEREALES
 GETREIDE
 CERIALI
 GRANEN

Pour importations vers : Für Einfuhren nach : Per importazioni verso : Voor invoeren naar :

ITALIA

100 Kg

Provenance Herkunft Provenienza Herkomst	Description - Beschreibung Descrizione - Omschrijving	1 9 6 6						1 9 6 7						1966/ 67 arith g			
		JUL	AUG	SEP	OCT	NOV	DEC	JAN	FEB	MAR	APR	MAI	JUN				
Farine de seigle Mehl von Roggen Farina di segala Meel van rogge		Prix de seuil / Schwellenpreise : Italia Prezzi d'entrata/Drempelprijzen		Lit	9.372	9.372	9.372	9.372	9.372	9.372	9.372	9.372	9.372	9.372	9.372	9.372	
BELGIQUE / BELGIE	Prix franco frontière	Fb	613,8	611,1	612,1	618,0	622,7	629,4	634,0								
	Prélèvements	Lit	7.673	7.638	7.651	7.725	7.783	7.867	7.925								
		Lit	918	918	918	865	813	737	667								
DEUTSCHLAND (BR)	Frei-Grenze-Preise	DM	-	-	-	-	-	-	-								
	Abschöpfungen	Lit	-	-	-	-	-	-	-								
		Lit	-	-	-	-	-	-	-								
FRANCE	Prix franco frontière	Ff	61,30	61,25	61,25	61,21	61,21	61,34	61,38								
	Prélèvements	Lit	7.760	7.753	7.753	7.749	7.749	7.766	7.770								
		Lit	828	828	828	828	828	828	828								
LUXEMBOURG	Prix franco frontière	Flux	808,2	805,5	806,5	815,2	822,7	830,6	836,7								
	Prélèvements	Lit	10103	10068	10081	10190	10283	10382	10458								
		Lit	-	-	-	-	-	-	-								
NEDERLAND	Prijzen franco-grens	Fl	45,54	45,69	46,07	46,59	46,97	47,41	47,69								
	Heffingen	Lit	7.862	7.889	7.954	82044	8.110	8.185	8.234								
		Lit	728	728	642	547	486	419	356								
Gruaux et semoules de blé tendre Grobgruess und Feingruess von Weizen Semole e semolini di frumento Grutten, gries en griesmeel van zachte tarwe		Prix de seuil / Schwellenpreise : Italia Prezzi d'entrata/Drempelprijzen		Lit	10431	10501	10571	10641	10711	10781	10851	10921	10991	11061	11061	11061	10799
BELGIQUE / BELGIE	Prix franco frontière	Fb	729,8	726,1	722,2	753,3	764,0	776,8	783,7								
	Prélèvements	Lit	9.123	9.076	9.028	9.516	9.550	9.710	9.796								
		Lit	527	634	792	444	386	295	273								
DEUTSCHLAND (BR)	Frei-Grenze-Preise	DM	-	-	-	-	-	-	-								
	Abschöpfungen	Lit	-	-	-	-	-	-	-								
		Lit	-	-	-	-	-	-	-								
FRANCE	Prix franco frontière	Ff	74,21	73,79	73,89	74,20	74,29	74,56	74,38								
	Prélèvements	Lit	9.395	9.342	9.354	9.394	9.405	9.439	9.416								
		Lit	239	366	446	458	536	536	653								
LUXEMBOURG	Prix franco frontière	Flux	887,1	884,3	885,4	894,1	903,6	913,2	922,1								
	Prélèvements	Lit	11089	11054	11067	11176	11295	11415	11527								
		Lit	-	-	-	-	-	-	-								
NEDERLAND	Prijzen franco-grens	Fl	53,78	53,88	54,12	54,80	55,75	56,72	56,78								
	Heffingen	Lit	9.285	9.302	9.344	9.461	9.626	9.793	9.804								
		Lit	364	399	460	412	304	217	251								

PRIX DE SEUIL PRIX FRANCO FRONTIERE PRELEVEMENTS INTRACOMMUNAUTAIRES
 SCHWELLENPREISE FREI-GRENZE-PREISE INNERGEMEINSCHAFTLICHE ABSCHOPFUNGEN
 PREZZI D'ENTRATA PREZZI FRANCO-FRONTIERA PRELIEVI INTRACOMUNITARI
 DREMPELPRIJZEN PRIJZEN FRANCO-GRENS INTRACOMMUNAUTAIRE HEFFINGEN

CEREALES
 GETREIDE
 CEREALI
 GRANEN

Pour importations vers : Für Einfuhren nach : Per importazioni verso : Voor invoeren naar :

ITALIA

100 Kg

Provenance Herkunft Provenienza Herkomst	Description - Beschreibung Descrizione - Omschrijving	1 9 6 7													
		JAN		FEB				MAR				APR			
		30-31	1-5	6-12	13-19	20-26	27-28	1-5	6-12	13-19	20-26	27-31			
Farine de seigle Mehl von Roggen Farina di segala Meel van rogge		Prix de seuil / Schwellenpreise : Italia		9.372				9.372				9.372		9.372	
BELGIQUE / BELGIE	Prix franco frontière	Fb	629,2	629,2	629,2	629,2	629,2								
	Prélèvements	Lit	7.865	7.865	7.865	7.865	7.865								
DEUTSCHLAND (BR)	Frei-Grenze-Preise	DM	-	-	-	-	-								
	Abschöpfungen	Lit	-	-	-	-	-								
FRANCE	Prix franco frontière	Ff	61,28	61,28	61,28	61,28	61,28								
	Prélèvements	Lit	7.758	7.758	7.758	7.758	7.758								
LUXEMBOURG	Prix franco frontière	Flux	829,2	829,2	829,2	829,2	829,2								
	Prélèvements	Lit	10365	10365	10365	10365	10365								
NEDERLAND	Prijzen franco-grens	Fl	47,48	47,48	47,48	47,48	47,48								
	Heffingen	Lit	8.198	8.198	8.198	8.198	8.198								
Gruaux et semoules de blé tendre Grobgriss und Feingriss von Weizen Semole e semolini di frumento Grutten, gries en griesmeel van zachte tarwe		Prix de seuil / Schwellenpreise : Italia		10.921				10.991				11.061			
BELGIQUE / BELGIE	Prix franco frontière	Fb	783,0	783,0	783,0	783,0	783,0								
	Prélèvements	Lit	9.788	9.788	9.788	9.788	9.788								
DEUTSCHLAND (BR)	Frei-Grenze-Preise	DM	-	-	-	-	-								
	Abschöpfungen	Lit	-	-	-	-	-								
FRANCE	Prix franco frontière	Ff	73,65	73,65	73,65	73,65	73,65								
	Prélèvements	Lit	9.323	9.323	9.323	9.323	9.323								
LUXEMBOURG	Prix franco frontière	Flux	923,1	923,1	923,1	923,1	923,1								
	Prélèvements	Lit	11539	11539	11539	11539	11539								
NEDERLAND	Prijzen franco-grens	Fl	56,30	56,30	56,30	56,44	56,44								
	Heffingen	Lit	9.720	9.720	9.720	9.744	9.744								
		Lit	350	420	420	346									

PRIX DE SEUIL
SCHWELLENPREISE
PREZZI D'ENTRATA
DREMPELPRIJZEN

PRIX FRANCO FRONTIERE
FREI-GRENZE-PREISE
PREZZI FRANCO-FRONTIERA
PRIJZEN FRANCO-GRENS

PRELEVEMENTS INTRACOMMUNAUTAIRES
INNERGEMEINSCHAFTLICHE ABSCHÖPFUNGEN
PRELIEVI INTRACOMUNITARI
INTRACOMMUNAUTAIRE HEFFINGEN

GÉRALES
GETREIDE
CEREALI
GRANEN

Pour importations vers : Für Einfuhren nach : Per importazioni verso : Voor invoeren naar :

ITALIA

100 Kg

Provenance Herkunft Provenienza Herkomst	Description - Beschreibung Descrizione - Omschrijving	1 9 6 6						1 9 6 7						1966 67 arith	
		JUL	AUG	SEP	OCT	NOV	DEC	JAN	FEB	MAR	APR	MAI	JUN	Ø	
Gruaux et semoules de blé dur		Grobgruess und Feingruess von Hartweizen						Semole e semolini di grano duro						Grutten, gries en griesmeel van durum tarwe	
Prix de seuil / Schwellenpreise : Italia Prezzi d'entrata/Drempelprijzen		Lit	14210	14303	14396	14489	14582	14675	14768	14861	14954	15047	15047	15047	14698
BELGIQUE / BELGIE	Prix franco frontière	Fb	782,7	780,0	781,0	786,9	794,4	804,9	813,1						
		Lit	9.784	9.750	9.762	9.836	9.930	10061	10164						
	Prélèvements	Lit	3.645	3.761	3.875	3.875	3.875	3.844	3.850						
DEUTSCHLAND (BR)	Frei-Grenze-Preise	DM	78,06	77,77	78,15	79,04	79,55	80,35	80,71						
		Lit	12197	12152	12210	12350	12430	12555	12612						
	Abschöpfungen	Lit	1.228	1.454	1.409	1.372	1.347	1.338	1.365						
FRANCE	Prix franco frontière	Ff	86,66	86,66	86,66	87,02	87,17	87,17	87,17						
		Lit	10970	10970	10970	11016	11035	11035	11035						
	Prélèvements	Lit	2.459	2.552	2.645	2.692	2.766	2.859	2.952						
LUXEMBOURG	Prix franco frontière	Flux	949,7	947,0	948,0	956,7	966,2	975,8	984,7						
		Lit	11871	11837	11850	11959	12077	12198	12309						
	Prélèvements	Lit	1.558	1.574	1.787	1.787	1.730	1707	1.710						
NEDERLAND	Prijzen franco-grens	Fl	59,20	59,00	59,54	60,28	60,85	61,45	61,96						
		Lit	10220	10186	10280	1.0407	10506	10610	10698						
	Heffingen	Lit	3.209	3.324	3.339	3323	3.323	3.295	3.308						
Prix de seuil / Schwellenpreise ; Italia Prezzi d'entrata/Drempelprijzen		Lit													
BELGIQUE / BELGIE	Prix franco frontière	Fb													
		Lit													
	Prélèvements	Lit													
DEUTSCHLAND (BR)	Frei-Grenze-Preise	DM													
		Lit													
	Abschöpfungen	Lit													
FRANCE	Prix franco frontière	Ff													
		Lit													
	Prélèvements	Lit													
LUXEMBOURG	Prix franco frontière	Flux													
		Lit													
	Prélèvements	Lit													
NEDERLAND	Prijzen franco-grens	Fl													
		Lit													
	Heffingen	Lit													

PRIX DE SEUIL
SCWELLENPREISE
PREZZI D'ENTRATA
DREMPELPRIJZEN

PRIX FRANCO FRONTIERE
FREI-GRENZE-PREISE
PREZZI FRANCO-FRONTIERA
PRIJZEN FRANCO-GRENS

PRELEVEMENTS INTRACOMMUNAUTAIRES
INNERGEMEINSCHAFTLICHE ABSCHÖPFUNGEN
PRELIEVI INTRACOMUNITARI
INTRACOMMUNAUTAIRE HEFFINGEN

CEREALES
GETREIDE
CEREALI
GRANEN

Pour importations vers : Für Einfuhren nach : Per importazioni verso : Voor invoeren naar :

ITALIA

100 Kg

Provenance Herkunft Provenienza Herkomst	Description - Beschreibung Descrizione - Omschrijving		1 9 6 7											
			JAN			FEB			MAR			APR		
			30-31	1-5	6-12	13-19	20-26	27-28	1-5	6-12	13-19	20-26	27-31	
Gruaux et semoules de blé dur		Grobgriess und Feingriess von Hartweizen	Semole e semolini di grano duro			Grutten, gries en griesmeel van durum tarwe								
Prix de seuil / Schwellenpreise : Italia Prezzi d'entrata/Drempelprijzen		Lit	14768	14.861			14.954			15.047				
BELGIQUE / BELGIE	Prix franco frontière	Fb	810,9	810,9	810,9	810,9	810,9							
		Lit	10136	10136	10136	10136	10136							
	Prélèvements	Lit	3.851	3.944	3.944	3.944								
DEUTSCHLAND (BR)	Frei-Grenze-Preise	DM	80,47	80,47	81,34	81,34	81,36							
		Lit	12574	12574	12710	12710	12712							
	Abschöpfungen	Lit	1.413	1.506	1.370	1.370								
FRANCE	Prix franco frontière	Ff	87,17	87,17	87,17	87,17	87,17							
		Lit	11035	11035	11035	11035	11035							
	Prélèvements	Lit	2.952	3.045	3.045	3.045								
LUXEMBOURG	Prix franco frontière	Flux	985,7	985,7	985,7	985,7	985,7							
		Lit	12321	12321	12321	12321	12321							
	Prélèvements	Lit	1.666	1.759	1.759	1.759								
NEDERLAND	Prijzen franco-grens	Fl	61,93	61,93	61,93	61,93	61,93							
		Lit	10692	10692	10692	10692	10692							
	Heffingen	Lit	3.295	3.388	3.388	3.388								
Prix de seuil / Schwellenpreise : Italia Prezzi d'entrata/Drempelprijzen		Lit												
BELGIQUE / BELGIE	Prix franco frontière	Fb												
		Lit												
	Prélèvements	Lit												
DEUTSCHLAND (BR)	Frei-Grenze-Preise	DM												
		Lit												
	Abschöpfungen	Lit												
FRANCE	Prix franco frontière	Ff												
		Lit												
	Prélèvements	Lit												
LUXEMBOURG	Prix franco frontière	Flux												
		Lit												
	Prélèvements	Lit												
NEDERLAND	Prijzen franco-grens	Fl												
		Lit												
	Heffingen	Lit												

PRIX DE SEUIL
SCHWELLENPREISE
PREZZI D'ENTRATA
DREMPELPRIJZEN

PRIX FRANCO FRONTIERE
FREI-GRENZE-~~PREISE~~
PREZZI FRANCO-FRONTIERA
PRIJZEN FRANCO-GRENS

PRELEVEMENTS INTRACOMMUNAUTAIRES
INNERGEMEINSCHAFTLICHE ABSCHÖPFUNGEN
PRELIEVI INTRACOMUNITARI
INTRACOMMUNAUTAIRE HEFFINGEN

CEREALES
GETREIDE
CEREALI
GRANEN

Pour importations vers : Für Einfuhren nach : Per importazioni verso : Voor invoeren naar :

LUXEMBOURG

100 Kg

Provenance Herkunft Provenienza Herkomst	Description - Beschreibung Descrizione - Omschrijving	1 9 6 6						1 9 6 7						1966/ 67 Arith g	
		JUL	AUG	SEP	OCT	NOV	DEC	JAN	FEB	MAR	APR	MAI	JUN		
Blé tendre		Weichweizen			Grano tenero			Zachte tarwe							
Prix de seuil/Schwel lenpreise Prezzi d'entrata/Drempelprizen : Luxembourg		Flux	572,5	572,5	572,5	577,5	583,5	589,5	595,5	601,5	606,5	610,5	614,5	614,5	592,6
BELGIQUE / BELGIE	Prix franco frontière	Fb	498,2	497,5	494,1	514,8	521,7	529,2	534,8						
	Prélèvements	Flux	498,2	497,5	494,1	514,8	521,7	529,2	534,8						
DEUTSCHLAND (BR)	Frei-Grenze-Preise	DM	-	-	-	-	-	-	-						
	Abschöpfungen	Flux	-	-	-	-	-	-	-						
FRANCE	Prix franco frontière	Ff	49,19	49,97	50,87	50,92	51,45	51,92	52,47						
	Prélèvements	Flux	498,2	506,1	515,2	515,7	521,1	525,8	531,3						
ITALIA	Prezzi franco-frontiera	Lit	-	-	-	-	-	-	-						
	Prelievi	Flux	-	-	-	-	-	-	-						
NEDERLAND	Prijzen franco-grens	Fl	39,35	39,16	39,62	40,08	40,73	41,33	41,47						
	Heffingen	Flux	543,5	540,9	547,3	553,5	562,6	570,9	572,8						
Seigle	Roggen		Segala			Rogge									
	Prix de seuil/Schwel lenpreise Prezzi d'entrata/Drempelprizen : Luxembourg		Flux	527,5	527,5	527,5	532,5	537,5	542,5	547,5	547,5	547,5	547,5	547,5	540,0
BELGIQUE / BELGIE	Prix franco frontière	Fb	436,5	436,9	444,3	447,5	454,3	461,0	462,0						
	Prélèvements	Flux	436,5	436,9	444,3	447,5	454,3	461,0	462,0						
DEUTSCHLAND (BR)	Frei-Grenze-Preise	DM	-	-	-	-	-	-	-						
	Abschöpfungen	Flux	-	-	-	-	-	-	-						
FRANCE	Prix franco frontière	Ff	40,39	40,70	42,53	43,18	43,26	43,98	44,04						
	Prélèvements	Flux	409,0	412,2	430,7	437,3	438,1	445,4	446,0						
ITALIA	Prezzi franco-frontiera	Lit	-	-	-	-	-	-	-						
	Prelievi	Flux	-	-	-	-	-	-	-						
NEDERLAND	Prijzen franco-grens	Fl	33,61	32,75	33,33	34,53	34,88	35,00	35,23						
	Heffingen	Flux	464,2	452,3	460,3	476,9	481,7	483,5	486,6						
		Flux	58,9	68,6	61,4	53,4	50,3	50,3	56,1						

PRIX DE SEUIL
SCHWELLENPREISE
PREZZI D'ENTRATA
DREMPELPRIJZEN

PRIX FRANCO FRONTIERE
FREI-GRENZ-PREISE
PREZZI FRANCO-FRONTIERA
PRIJZEN FRANCO-GRENS

PRELEVEMENTS INTRACOMMUNAUTAIRES
INNERGEMEINSCHAFTLICHE ABSCHÖPFUNGEN
PRELIEVI INTRACOMUNITARI
INTRACOMMUNAUTAIRE HEFFINGEN

CEREALES
GETREIDE
CEREALI
GRAMEN

Pour importations vers : Für Einfuhren nach : Per importazioni verso : Voor invoeren naar :

LUXEMBOURG

100 Kg

Provenance Berkunft Provenienza Herkomst	Description - Beschreibung Descrizione - Omschrijving	1967											
		JAN		FEB				MAR				APR	
		30-31	1-5	6-12	13-19	20-26	27-28	1-5	6-12	13-19	20-26	27-31	
Blé tendre		Weichweizen				Grano tenero				Zachte tarwe			
Prix de seuil/Schwellenpreise : Luxembourg Prezzi d'entrata/Drempelprijzen		Flux	595,5	601,5				606,5				610,5	
BELGIQUE / BELGIE	Prix franco frontière	Fb	539,3	539,3	539,3	539,3	539,3						
		Flux	539,3	539,3	539,3	539,3	539,3						
	Prélèvements	Flux	50,7	50,7	56,7	56,7	56,7						
DEUTSCHLAND (BR)	Frei-Grenze-Preise	DM	-	-	-	-	-						
		Flux	-	-	-	-	-						
	Abschöpfungen	Flux	-	-	-	-	-						
FRANCE	Prix franco frontière	Ff	53,03	53,03	52,68	52,68	52,68						
		Flux	537,0	537,0	533,5	533,5	533,5						
	Prélèvements	Flux	53,0	53,0	62,5	62,5	62,5						
ITALIA	Prezzi franco-frontiera	Lit	-	-	-	-	-						
		Flux	-	-	-	-	-						
	Prelievi	Flux	-	-	-	-	-						
NEDERLAND	Prijzen franco-grens	Fl	41,51	41,51	41,51	41,61	41,61						
		Flux	573,3	573,3	573,3	574,7	574,7						
	Heffingen	Flux	18,8	18,8	22,7	22,7	22,7						
Seigle		Roggen				Segala				Rogge			
Prix de seuil/Schwellenpreise : Luxembourg Prezzi d'entrata/Drempelprijzen		Flux	547,5	547,5				547,5				547,5	
BELGIQUE / BELGIE	Prix franco frontière	Fb	465,5	465,5	465,5	465,5	465,5						
		Flux	465,5	465,5	465,5	465,5	465,5						
	Prélèvements	Flux	76,5	76,5	76,5	76,5	76,5						
DEUTSCHLAND (BR)	Frei-Grenze-Preise	DM	-	-	-	-	-						
		Flux	-	-	-	-	-						
	Abschöpfungen	Flux	-	-	-	-	-						
FRANCE	Prix franco frontière	Ff	44,98	44,98	45,28	45,28	45,38						
		Flux	455,5	455,5	458,6	458,6	459,6						
	Prélèvements	Flux	86,5	86,5	86,5	96,5	82,4						
ITALIA	Prezzi franco-frontiera	Lit	-	-	-	-	-						
		Flux	-	-	-	-	-						
	Prelievi	Flux	-	-	-	-	-						
NEDERLAND	Prijzen franco-grens	Fl	35,58	35,58	35,23	35,48	35,48						
		Flux	491,4	491,4	486,6	490,0	490,0						
	Heffingen	Flux	52,7	52,7	52,7	52,7	52,7						

PRIX DE SEUIL PRIX FRANCO FRONTIERE PRELEVEMENTS INTRACOMMUNAUTAIRES
 SCHWELLENPREISE FREI-GRENZE-PREISE INNERGEMEINSCHAFTLICHE ABSCHÖPFUNGEN
 PREZZI D'ENTRATA PREZZI FRANCO-FRONTIERA PRELIEVI INTRACOMUNITARI
 DREMPELPRIJZEN PRIJZEN FRANCO-GRENS INTRACOMMUNAUTAIRE HEFFINGEN

CEREALES
 GETREIDE
 CEREALE
 GRANEN

Pour importations vers : Für Einfuhren nach : Per importazioni verso : Voor invoeren naar :

LUXEMBOURG

100 Kg

Provenance Herkunft Provenienza Herkomst	Description - Beschreibung Descrizione - Omschrijving	1 9 6 6						1 9 6 7						1966/ 67 Arith	
		JUL	AUG	SEP	OCT	NOV	DEC	JAN	FEB	MAR	APR	MAI	JUN	Ø	
Orge		Gerste			Orzo			Gerst							
Prix de seuil/Schwellenpreise : Luxembourg Prezzi d'entrata/Drempelprijzen		Flux	420,0	420,0	420,0	423,0	426,0	429,0	433,0	436,0	439,0	439,0	439,0	439,0	430,3
BELGIQUE / BELGIE	Prix franco frontière	Fb	-	-	-	-	-	-	-	-	-	-	-	-	-
	Prélèvements	Flux	-	-	-	-	-	-	-	-	-	-	-	-	-
DEUTSCHLAND (BR)	Frei-Grenze-Preise	DM	-	-	-	-	-	-	-	-	-	-	-	-	-
	Abschöpfungen	Flux	-	-	-	-	-	-	-	-	-	-	-	-	-
FRANCE	Prix franco frontière	Pf	39,04	39,69	41,07	41,35	41,66	41,74	42,25						
	Prélèvements	Flux	395,4	402,0	415,9	418,8	421,9	422,7	427,9						
ITALIA	Prezzi franco-frontiera	Lit	-	-	-	-	-	-	-	-	-	-	-	-	-
	Prelievi	Flux	-	-	-	-	-	-	-	-	-	-	-	-	-
NEDERLAND	Prijzen franco-grens	Fl	-	-	-	-	-	-	-	-	-	-	-	-	-
	Heffingen	Flux	-	-	-	-	-	-	-	-	-	-	-	-	-
Avoine		Hafer			Avena			Haver							
Prix de seuil/Schwellenpreise : Luxembourg Prezzi d'entrata/Drempelprijzen		Flux	390,0	390,0	390,0	393,0	396,0	400,0	404,0	407,0	410,0	410,0	410,0	410,0	400,8
BELGIQUE / BELGIE	Prix franco frontière	Fb	-	-	-	-	-	-	-	-	-	-	-	-	-
	Prélèvements	Flux	-	-	-	-	-	-	-	-	-	-	-	-	-
DEUTSCHLAND (BR)	Frei-Grenze-Preise	DM	-	-	-	-	-	-	-	-	-	-	-	-	-
	Abschöpfungen	Flux	-	-	-	-	-	-	-	-	-	-	-	-	-
FRANCE	Prix franco frontière	Pf	35,57	36,79	36,47	36,23	36,15	37,51	38,79						
	Prélèvements	Flux	360,2	372,6	369,3	366,9	366,1	379,9	392,9						
ITALIA	Prezzi franco-frontiera	Lit	-	-	-	-	-	-	-	-	-	-	-	-	-
	Prelievi	Flux	-	-	-	-	-	-	-	-	-	-	-	-	-
NEDERLAND	Prijzen franco-grens	Fl	-	-	-	-	-	-	-	-	-	-	-	-	-
	Heffingen	Flux	-	-	-	-	-	-	-	-	-	-	-	-	-

PRIX DE SEUIL
SCHWELLENPREISE
PREZZI D'ENTRATA
DREMPELPRIJZEN

PRIX FRANCO FRONTIERE
FREI-GRENZE-PREISE
PREZZI FRANCO-FRONTIERA
PRIJZEN FRANCO-GRENS

PRELEVEMENTS INTRACOMMUNAUTAIRES
INNERGEMEINSCHAFTLICHE ABSCHÖPFUNGEN
PRELIEVI INTRACOMUNITARI
INTRACOMMUNAUTAIRE HEFFINGEN

CEREALES
GETREIDE
CEREALI
GRANEN

Pour importations vers : Für Einfuhren nach : Per importazioni verso : Voor invoeren naar :

LUXEMBOURG

100 Kg

Provenance Berkunft Provenienza Herkomst	Description - Beschreibung Descrizione - Omschrijving		1 9 6 7											
			JAN			FEB			MAR			APR		
			30-31	1-5	6-12	13-19	20-26	27-28	1-5	6-12	13-19	20-26	27-31	
Orge		Gerste	Orzo		Gerst									
Prix de seuil/Schwellenpreise ; Luxembourg Prezzi d'entrata/Drempelprijzen		Flux	433,0	436,0			439,0			439,0				
BELGIQUE / BELGIE	Prix franco frontière	Fb	-	-	-	-	-							
		Flux	-	-	-	-	-							
	Prélèvements	Flux	-	-	-	-	-							
DEUTSCHLAND (BR)	Frei-Grenze-Preise	DM	-	-	-	-	-							
		Flux	-	-	-	-	-							
	Abschöpfungen	Flux	-	-	-	-	-							
FRANCE	Prix franco frontière	Ff	42,71	42,71	42,63	42,55	42,40							
		Flux	432,5	432,5	431,7	430,9	429,4							
	Prélèvements	Flux	-	-	-	-	-							
ITALIA	Prezzi franco-frontiera	Lit	-	5.436	5.436	5.436	5.436							
		Flux	-	434,9	434,9	434,9	434,9							
	Prelievi	Flux	-	-	-	-	-							
NEDERLAND	Prijzen franco-grens	Fl	-	-	-	-	-							
		Flux	-	-	-	-	-							
	Heffingen	Flux	-	-	-	-	-							
Avoine		Hafer	Avena		Haver									
Prix de seuil/Schwellenpreise ; Luxembourg Prezzi d'entrata/Drempelprijzen		Flux	404,0	407,0			410,0			410,0				
BELGIQUE / BELGIE	Prix franco frontière	Fb	-	-	-	-	-							
		Flux	-	-	-	-	-							
	Prélèvements	Flux	-	-	-	-	-							
DEUTSCHLAND (BR)	Frei-Grenze-Preise	DM	-	-	-	-	-							
		Flux	-	-	-	-	-							
	Abschöpfungen	Flux	-	-	-	-	-							
FRANCE	Prix franco frontière	Ff	39,20	39,20	38,70	38,19	37,20							
		Flux	397,0	397,0	391,9	386,8	376,7							
	Prélèvements	Flux	2,0	2,0	10,0	16,0	26,0							
ITALIA	Prezzi franco-frontiera	Lit	-	-	-	-	-							
		Flux	-	-	-	-	-							
	Prelievi	Flux	-	-	-	-	-							
NEDERLAND	Prijzen franco-grens	Fl	-	-	-	-	-							
		Flux	-	-	-	-	-							
	Heffingen	Flux	-	-	-	-	-							

PRIX DE SEUIL
SCHWELLENPREISE
PREZZI D'ENTRATA
DREMPELPRIJZEN

PRIX FRANCO FRONTIERE
FREI-GRENZE-REISE
PREZZI FRANCO-FRONTIERA
PRIJZEN FRANCO-GRENS

PRELEVEMENTS INTRACOMMUNAUTAIRES
INNERGEMEINSCHAFTLICHE ABSCHÖPFUNGEN
PRELIEVI INTRACOMUNITARI
INTRACOMMUNAUTAIRE HEFFINGEN

CEREALES
GETREIDE
CEREALI
GRANEN

Pour importations vers : Für Einfuhren nach : Per importazioni verso : Voor invoeren naar :

LUXEMBOURG

100 Kg

Provenance Herkunft Provenienza Herkomst	Description - Beschreibung Descrizione - Omschrijving	1966						1967						1966/67 Arith. g	
		JUL	AUG	SEP	OCT	NOV	DEC	JAN	FEB	MAR	APR	MAI	JUN		
Farine de blé tendre et de méteil		Mehl von Weizen und von Mengkorn		Farina di frumento e di frumento segalato				Meel van zachte tarwe en van mengkoren							
Prix de seuil/Schwellenpreise : Luxembourg Prezzi d'entrata/Drempelprijzen		Flux	876,0	876,0	876,0	883,4	892,0	901,0	910,0	919,0	926,0	932,0	938,0	938,0	905,6
BELGIQUE / BELGIE	Prix franco frontière	Fb	646,3	645,3	640,5	669,5	679,1	689,6	697,5						
		Flux	646,3	645,3	640,5	669,5	679,1	689,6	697,5						
	Prélèvements	Flux	167,2	168,2	174,2	151,0	150,4	147,1	150,0						
DEUTSCHLAND (BR)	Frei-Grenze-Preise	DM	65,55	65,49	66,11	66,79	66,79	66,79	66,79						
		Flux	819,4	818,6	826,4	834,9	834,9	834,9	834,9						
	Abschöpfungen	Flux	-	-	-	-	-	-	12,6						
FRANCE	Prix franco frontière	Ff	64,54	64,54	64,54	64,54	64,54	64,54	64,54						
		Flux	653,6	653,6	653,6	653,6	653,6	653,6	653,6						
	Prélèvements	Flux	159,9	159,9	159,9	166,9	175,9	183,7	193,9						
ITALIA	Prezzi franco-frontiera	Lit	-	-	-	-	-	-	-						
		Flux	-	-	-	-	-	-	-						
	Prelievi	Flux	-	-	-	-	-	-	-						
NEDERLAND	Prijzen franco-grens	Fl	50,48	50,77	50,94	51,50	52,42	53,26	53,45						
		Flux	697,2	701,3	703,6	711,3	724,0	735,6	738,2						
	Heffingen	Flux	116,3	112,2	110,7	108,3	106,4	100,2	111,4						
Farine de seigle		Mehl von Roggen		Farina di segala				Meel van rogge							
Prix de seuil/Schwellenpreise : Luxembourg Prezzi d'entrata/Drempelprijzen		Flux	813,0	813,0	813,0	820,0	827,0	834,0	841,0	841,0	841,0	841,0	841,0	841,0	830,5
BELGIQUE / BELGIE	Prix franco frontière	Fb	586,3	586,3	586,3	590,5	594,7	599,6	606,1						
		Flux	586,3	586,3	586,3	590,5	594,7	599,6	606,1						
	Prélèvements	Flux	164,2	164,2	164,2	164,2	169,8	169,8	169,8						
DEUTSCHLAND (BR)	Frei-Grenze-Preise	DM	58,83	58,52	58,26	59,26	59,67	59,88	60,18						
		Flux	735,4	731,5	728,3	740,8	745,9	748,6	752,2						
	Abschöpfungen	Flux	15,2	19,0	22,3	16,7	18,6	22,0	26,3						
FRANCE	Prix franco frontière	Ff	53,29	53,29	53,29	53,29	53,29	53,29	53,29						
		Flux	539,7	539,7	539,7	539,7	539,7	539,7	539,7						
	Prélèvements	Flux	210,8	210,8	210,8	217,8	224,8	230,9	238,8						
ITALIA	Prezzi franco-frontiera	Lit	-	-	-	-	-	-	-						
		Flux	-	-	-	-	-	-	-						
	Prelievi	Flux	-	-	-	-	-	-	-						
NEDERLAND	Prijzen franco-grens	Fl	44,74	45,09	45,40	45,79	46,14	46,45	46,86						
		Flux	618,0	622,8	627,0	632,5	637,3	641,5	647,3						
	Heffingen	Flux	132,5	127,7	123,5	122,8	127,2	127,2	131,2						

PRIX DE SEUIL
SCHWELLENPREISE
PREZZI D'ENTRATA
DREMPELPRIJZEN

PRIX FRANCO FRONTIERE
FREI-GRENZE-PREISE
PREZZI FRANCO-FRONTIERA
PRIJZEN FRANCO-GRENS

PRELEVEMENTS INTRACOMMUNAUTAIRES
INNERGEMEINSCHAFTLICHE ABSCHÖPFUNGEN
PRELIEVI INTRACOMUNITARI
INTRACOMMUNAUTAIRE HEFFINGEN

CEREALES
GETREIDE
CEREALI
GRANEN

Pour importations vers : Für Einfuhren nach : Per importazioni verso : Voor invoeren naar :

LUXEMBOURG

100 Kg

Provenance Herkunft Provenienza Herkomst	Description - Beschreibung Descrizione - Omschrijving		1 9 6 7											
			JAN			FEB			MAR			APR		
			30-31	1-5	6-12	13-19	20-26	27-28	1-5	6-12	13-19	20-26	27-31	
Farine de blé tendre et de méteil		Mehl von Weizen und von Mengkorn	Farina di frumento e di frumento segalato			Meel van zachte tarwe en van mengkoren								
Prix de seuil/Schwelkenpreise ; Luxembourg Prezzi d'entrata/Drempelprijzen		Flux	910,0	919,0			926,0			932,0				
BELGIQUE / BELGIE	Prix franco frontière	Fb	703,8	703,8	703,8	703,8	703,8							
		Flux	703,8	703,8	703,8	703,8	703,8							
	Prélèvements	Flux	143,7	143,7	152,7	152,7	152,7							
DEUTSCHLAND (BR)	Frei-Grenze-Preise	DM	66,79	66,79	67,08	67,08	67,08							
		Flux	834,9	834,9	838,5	838,5	838,5							
	Abschöpfungen	Flux	12,6	12,6	18,0	18,0	18,0							
FRANCE	Prix franco frontière	Ff	64,54	64,54	64,54	64,54	64,54							
		Flux	653,6	653,6	653,6	653,6	653,6							
	Prélèvements	Flux	193,9	193,9	202,9	202,9	202,9							
ITALIA	Prezzi franco-frontiera	Lit	-	-	-	-	-							
		Flux	-	-	-	-	-							
	Prelievi	Flux	-	-	-	-	-							
NEDERLAND	Prijzen franco-grens	Fl	53,50	53,50	53,50	53,64	53,64							
		Flux	739,0	739,0	739,0	740,9	740,9							
	Heffingen	Flux	111,4	111,4	117,5	117,5	117,5							
Farine de seigle		Mehl von Roggen	Farina di segala			Meel van rogge								
Prix de seuil/Schwelkenpreise ; Luxembourg Prezzi d'entrata/Drempelprijzen		Flux	841,0	841,0			841,0			841,0				
BELGIQUE / BELGIE	Prix franco frontière	Fb	608,7	608,7	608,7	608,7	608,7							
		Flux	608,7	608,7	608,7	608,7	608,7							
	Prélèvements	Flux	169,8	169,8	169,8	169,8	169,8							
DEUTSCHLAND (BR)	Frei-Grenze-Preise	DM	60,18	60,18	61,19	61,19	62,53							
		Flux	752,2	752,2	764,8	764,8	781,6							
	Abschöpfungen	Flux	26,3	26,3	13,9	13,7	-							
FRANCE	Prix franco frontière	Ff	53,29	53,29	53,29	53,29	53,29							
		Flux	539,7	539,7	539,7	539,7	539,7							
	Prélèvements	Flux	238,8	238,8	238,8	238,8	238,8							
ITALIA	Prezzi franco-frontiera	Lit	-	-	-	-	-							
		Flux	-	-	-	-	-							
	Prelievi	Flux	-	-	-	-	-							
NEDERLAND	Prijzen franco-grens	Fl	47,19	47,19	47,19	47,19	47,19							
		Flux	651,8	651,8	651,8	651,8	651,8							
	Heffingen	Flux	126,7	126,7	126,7	126,7	126,7							

PRIX DE SEUIL PRIX FRANCO FRONTIERE PRELEVEMENTS INTRACOMMUNAUTAIRES
SCHWELLENPREISE FREI-GRENZE-PREISE INNERGEMEINSCHAFTLICHE ABSCHÖPFUNGEN
PREZZI D'ENTRATA PREZZI FRANCO-FRONTIERA PRELIEVI INTRACOMUNITARI
DREMPELPRIJZEN PRIJZEN FRANCO-GRENS INTRACOMMUNAUTAIRE HEFFINGEN

CEREALES
GETREIDE
CEREALI
GRANEN

Pour importations vers : Für Einfuhren nach : Per importazioni verso : Voor invoeren naar :

LUXEMBOURG

100 Kg

Provenance Herkunft Provenienza Herkomst	Description - Beschreibung Descrizione - Omschrijving	1966						1967						1966/ 67 Arith. Ø	
		JUL	AUG	SEP	OCT	NOV	DEC	JAN	FEB	MAR	APR	MAI	JUN		
Gruaux et semoules de blé tendre		Grobgriess und Feingriess von Weizen						Semole e semolini di frumento						Grutten, gries en griesmeel van zachte tarwe	
Prix de seuil/Schwellenpreise : Luxembourg Prezzi d'entrata/Drempelprijzen		Flux	896,0	896,0	896,0	903,0	912,0	921,0	930,0	939,0	946,0	952,0	958,0	958,0	925,6
BELGIQUE / BELGIE	Prix franco frontière	Fb	707,6	706,6	701,8	731,1	741,3	752,3	761,1						
	Prélèvements	Flux	707,6	706,6	701,8	731,1	741,3	752,3	761,1						
DEUTSCHLAND (BR)	Frei-Grenze-Preise	DM	70,60	70,60	71,17	71,90	72,55	72,86	72,77						
	Abschöpfungen	Flux	882,6	882,6	889,6	898,8	906,9	910,7	909,6						
FRANCE	Prix franco frontière	Ff	69,84	69,84	69,84	69,84	69,84	69,84	69,84						
	Prélèvements	Flux	707,3	707,3	707,3	707,3	707,3	707,3	707,3						
ITALIA	Prezzi franco-frontiera	Lit	-	-	-	-	-	-	-						
	Prelievi	Flux	-	-	-	-	-	-	-						
NEDERLAND	Prijzen franco-grens	Fl	53,28	53,57	53,74	54,30	55,22	56,06	56,25						
	Heffingen	Flux	735,9	740,0	742,3	750,0	762,7	774,3	776,9						
Gruaux et semoules de blé dur		Grobgriess und Feingriess von Hartweizen						Semole e semolini di grano duro						Grutten, gries en griesmeel van durum tarwe	
Prix de seuil/Schwellenpreise : Luxembourg Prezzi d'entrata/Drempelprijzen		Flux	955,0	955,0	955,0	962,0	971,0	980,0	989,0	998,0	1005,0	1011,0	1017,0	1017,0	984,6
BELGIQUE / BELGIE	Prix franco frontière	Fb	756,8	756,8	756,8	761,0	768,0	776,7	786,8						
	Prélèvements	Flux	756,8	756,8	756,8	761,0	768,0	776,7	786,8						
DEUTSCHLAND (BR)	Frei-Grenze-Preise	DM	76,15	76,15	76,15	-	-	-	-						
	Abschöpfungen	Flux	951,9	951,9	951,9	-	-	-	-						
FRANCE	Prix franco frontière	Ff	86,12	86,12	86,12	86,48	86,63	86,63	86,63						
	Prélèvements	Flux	872,2	872,2	872,2	875,8	877,4	877,4	877,4						
ITALIA	Prezzi franco-frontiera	Lit	-	-	-	-	-	-	-						
	Prelievi	Flux	-	-	-	-	-	-	-						
NEDERLAND	Prijzen franco-grens	Fl	58,43	58,43	58,90	59,51	60,05	60,52	61,17						
	Heffingen	Flux	807,1	807,1	813,5	822,0	829,4	835,9	844,8						
		Flux	82,7	82,7	78,6	78,0	78,0	78,0	81,7						

PRIX DE SEUIL PRIX FRANCO FRONTIERE PRELEVEMENTS INTRACOMMUNAUTAIRES
 SCHWELLENPREISE FREI-GRENZE-PREISE INNERGEMEINSCHAFTLICHE ABSCHÖPFUNGEN
 PREZZI D'ENTRATA PREZZI FRANCO-FRONTIERA PRELIEVI INTRACOMUNITARI
 DREMPELPRIJZEN PRIJZEN FRANCO-GRENS INTRACOMMUNAUTAIRE HEFFINGEN

CEREALES
 GETREIDE
 CERALI
 GRANEN

Pour importations vers : Für Einfuhren nach : Per importazioni verso : Voor invoeren naar :

LUXEMBOURG

100 Kg

Provenance Herkunft Provenienza Herkonst	Description - Beschreibung Descrizione - Omschrijving	1967												
		JAN		FEB				MAR				APR		
		30-31	1-5	6-12	13-19	20-26	27-28	1-5	6-12	13-19	20-26	27-31		
Gruaux et semoules de blé tendre Grobgruess und Feingruess von Weizen Semole e semolini di frumento Grutten, gries en griesmeel van zachte tarwe		Prix de seuil/Schwellenpreise : Luxembourg Prezzi d'entrata/Drempelprijzen		Flux	930,0	939,0				946,0				952,0
BELGIQUE / BELGIE	Prix franco frontière	Fb	767,8	767,8	767,8	767,8	767,8							
	Prélèvements	Flux	767,8	767,8	767,8	767,8	767,8							
DEUTSCHLAND (BR)	Frei-Grenze-Preise	DM	72,90	72,90	72,90	72,90	72,90							
	Abschöpfungen	Flux	911,3	911,3	911,3	911,3	911,3							
FRANCE	Prix franco frontière	Ff	69,84	69,84	69,84	69,84	69,84							
	Prélèvements	Flux	707,3	707,3	707,3	707,3	707,3							
ITALIA	Prezzi franco-frontiera	Lit	-	-	-	-	-							
	Prelievi	Flux	-	-	-	-	-							
NEDERLAND	Prijzen franco-grens	Fl	56,30	56,30	56,30	56,44	56,44							
	Heffingen	Flux	777,7	777,7	777,7	779,6	779,6							
Gruaux et semoules de blé dur Grobgruess und Feingruess von Hartweizen Semole e semolini di grano duro Grutten, gries en griesmeel van durum tarwe		Prix de seuil/Schwellenpreise : Luxembourg Prezzi d'entrata/Drempelprijzen		Flux	989,0	998,0				1.005,0				1.011,0
BELGIQUE / BELGIE	Prix franco frontière	Fb	792,0	792,0	792,0	792,0	792,0							
	Prélèvements	Flux	792,0	792,0	792,0	792,0	792,0							
DEUTSCHLAND (BR)	Frei-Grenze-Preise	DM	-	-	-	-	-							
	Abschöpfungen	Flux	-	-	-	-	-							
FRANCE	Prix franco frontière	Ff	86,63	86,63	86,63	86,63	86,63							
	Prélèvements	Flux	877,4	877,4	877,4	877,4	877,4							
ITALIA	Prezzi franco-frontiera	Lit	-	-	-	-	-							
	Prelievi	Flux	-	-	-	-	-							
NEDERLAND	Prijzen franco-grens	Fl	61,67	61,67	61,67	61,67	61,67							
	Heffingen	Flux	851,8	851,8	851,8	851,8	851,8							

PRIX DE SEUIL
SCHWELLENPREISE
PREZZI D'ENTRATA
DREMPELPRIJZEN

PRIX FRANCO FRONTIERE
FREI-GRENZE-PREISE
PREZZI FRANCO-FRONTIERA
PRIJZEN FRANCO-GRENS

PRELEVEMENTS INTRACOMMUNAUTAIRES
INNERGEMEINSCHAFTLICHE ABSCHÖPFUNGEN
PRELIEVI INTRACOMUNITARI
INTRACOMMUNAUTAIRE HEFFINGEN

CEREALES
GETREIDE
CEREALI
GRANEN

Pour importations vers : Für Einfuhren nach : Per importazioni verso : Voor invoeren naar :

NEDERLAND

100 Kg

Provenance Herkunft Provenienza Herkomst	Description - Beschreibung Descrizione - Omschrijving	1 9 6 6						1 9 6 7						1966/ 67 Arith	
		JUL	AUG	SEP	OCT	NOV	DEC	JAN	FEB	MAR	APR	MAI	JUN	Ø	
Blé tendre		Weichweizen						Grano tenero						Zachte tarwe	
Prix de seuil/Schwellenpreise ; Nederland Prezzi d'entrata/Drempelprijzen		Fl	37,85	37,85	38,20	38,55	38,90	39,25	39,60	39,95	40,30	40,65	40,65	40,65	39,37
BELGIQUE / BELGIE	Prix franco frontière	Fb	487,1	486,4	483,5	504,3	511,2	519,5	525,5						
		Fl	35,27	35,22	35,00	36,51	37,01	37,61	38,05						
	Prélèvements	Fl	2,28	2,32	2,89	1,74	1,46	1,27	1,15						
DEUTSCHLAND (BR)	Frei-Grenze-Preise	DM	-	-	-	-	-	-	-						
		Fl	-	-	-	-	-	-	-						
	Abschöpfungen	Fl	-	-	-	-	-	-	-						
FRANCE	Prix franco frontière	Ff	49,75	50,48	51,83	52,21	52,91	53,19	54,00						
		Fl	36,48	37,01	38,00	38,28	38,79	39,00	39,59						
	Prélèvements	Fl	0,93	0,49	0,01	0,01	-	-	-						
ITALIA	Prezzi franco-frontiera	Lit	-	-	-	-	-	-	-						
		Fl	-	-	-	-	-	-	-						
	Prelievi	Fl	-	-	-	-	-	-	-						
LUXEMBOURG	Prix franco frontière	Flux	619,8	619,8	619,8	624,8	630,8	636,0	643,2						
		Fl	44,87	44,87	44,87	45,24	45,67	46,05	46,57						
	Prélèvements	Fl	-	-	-	-	-	-	-						
Seigle		Roggen						Segala						Rogge	
Prix de seuil/Schwellenpreise ; Nederland Prezzi d'entrata/Drempelprijzen		Fl	31,75	32,00	32,25	32,50	32,75	33,00	33,25	33,50	33,50	33,50	33,50	33,50	32,92
BELGIQUE / BELGIE	Prix franco frontière	Fb	425,4	425,8	433,8	437,0	443,8	451,3	452,7						
		Fl	30,80	30,83	31,40	31,64	32,13	32,67	32,78						
	Prélèvements	Fl	0,55	0,55	0,55	0,46	0,18	0,11	0,11						
DEUTSCHLAND (BR)	Frei-Grenze-Preise	DM	-	-	-	-	-	-	-						
		Fl	-	-	-	-	-	-	-						
	Abschöpfungen	Fl	-	-	-	-	-	-	-						
FRANCE	Prix franco frontière	Ff	40,07	40,47	42,32	42,94	43,08	44,19	44,47						
		Fl	29,38	29,67	31,03	31,48	31,59	32,40	32,61						
	Prélèvements	Fl	2,04	1,93	0,81	0,63	0,78	0,05	0,25						
ITALIA	Prezzi franco-frontiera	Lit	-	-	-	-	-	-	-						
		Fl	-	-	-	-	-	-	-						
	Prelievi	Fl	-	-	-	-	-	-	-						
LUXEMBOURG	Prix franco frontière	Flux	574,8	574,8	574,8	579,8	584,8	589,2	594,8						
		Fl	41,62	41,62	41,62	41,98	42,34	42,65	43,06						
	Prélèvements	Fl	-	-	-	-	-	-	-						

PRIX DE SEUIL PRIX FRANCO FRONTIERE PRELEVEMENTS INTRACOMMUNAUTAIRES
 SCHWELLENPREISE FREI-GRENZE-PREISE INNERGEMEINSCHAFTLICHE ABSCHÖPFUNGEN
 PREZZI D'ENTRATA PREZZI FRANCO-FRONTIERA PRELIEVI INTRACOMUNITARI
 DREMPELPRIJZEN PRIJZEN FRANCO-GRENS INTRACOMMUNAUTAIRE HEFFINGEN

CEREALES
 GETREIDE
 CEREALI
 GRANEN

Pour importations vers : Für Einfuhren nach : Per importazioni verso : Voor invoeren naar :

NEDERLAND

100 Kg

Provenance Herkunft Provenienza Herkomst	Description - Beschreibung Descrizione - Omschrijving		1 9 6 7											
			JAN		FEB			MAR				APR		
			30-31	1-5	6-12	13-19	20-26	27-28	1-5	6-12	13-19	20-26	27-31	
Blé tendre		Weichweizen	Grano tenero						Zachte tarwe					
Prix de seuil / Schwellenpreise : Nederland Prezzi d'entrata/Drempelprijzen		F1	39,60	39,95			40,30				40,65			
BELGIQUE / BELGIE	Prix franco frontière	Fb	529,1	529,1	529,1	528,5	528,5							
		F1	38,31	38,31	38,31	38,26	38,26							
	Prélèvements	F1	1,15	1,15	1,15	1,15	1,15							
DEUTSCHLAND (BR)	Frei-Grenze-Preise	DM	-	-	-	-	-							
		F1	-	-	-	-	-							
	Abschöpfungen	F1	-	-	-	-	-							
FRANCE	Prix franco frontière	Ff	-	-	-	54,43	54,01							
		F1	-	-	-	39,91	39,60							
	Prélèvements	F1	-	-	-	-	-							
ITALIA	Prezzi franco-frontiera	Lit	-	-	-	-	-							
		F1	-	-	-	-	-							
	Prelievi	F1	-	-	-	-	-							
LUXEMBOURG	Prix franco frontière	Flux	648,8	648,8	648,8	648,8	648,8							
		F1	46,97	46,97	46,97	46,97	46,97							
	Prélèvements	F1	-	-	-	-	-							
Seigle		Roggen	Segala						Rogge					
Prix de seuil / Schwellenpreise : Nederland Prezzi d'entrata/Drempelprijzen		F1	33,25	33,50			33,50				33,50			
BELGIQUE / BELGIE	Prix franco frontière	Fb	455,3	455,3	455,3	454,7	454,7							
		F1	32,96	32,96	32,96	32,92	32,92							
	Prélèvements	F1	-	0,14	0,14	0,14	0,14							
DEUTSCHLAND (BR)	Frei-Grenze-Preise	DM	-	-	-	-	-							
		F1	-	-	-	-	-							
	Abschöpfungen	F1	-	-	-	-	-							
FRANCE	Prix franco frontière	Ff	45,18	45,18	45,21	45,21	45,17							
		F1	33,13	33,13	33,15	33,15	33,12							
	Prélèvements	F1	-	-	-	-	-							
ITALIA	Prezzi franco-frontiera	Lit	-	-	-	-	-							
		F1	-	-	-	-	-							
	Prelievi	F1	-	-	-	-	-							
LUXEMBOURG	Prix franco frontière	Flux	594,8	594,8	594,8	594,8	594,8							
		F1	43,06	43,06	43,06	43,06	43,06							
	Prélèvements	F1	-	-	-	-	-							

PRIX DE SEUIL
SCHWELLENPREISE
PREZZI D'ENTRATA
DREMFELPRIJZEN

PRIX FRANCO FRONTIERE
FREI-GRENZE-PREISE
PREZZI FRANCO-FRONTIERA
PRIJZEN FRANCO-GRENS

PRELEVEMENTS INTRACOMMUNAUTAIRES
INNERGEMEINSCHAFTLICHE ABSCHÖPFUNGEN
PRELIEVI INTRACOMUNITARI
INTRACOMMUNAUTAIRE HEFFINGEN

CEREALES
GETREIDE
CEREALI
GRANEN

Pour importations vers : Für Einfuhren nach : Per importazioni verso : Voor invoeren naar :

NETHERLAND

100 Kg

Provenance Herkunft Provenienza Herkomst	Description - Beschreibung Descrizione - Omschrijving	1 9 6 6						1 9 6 7						1966/ 67 Arith	
		JUL	AUG	SEP	OCT	NOV	DEC	JAN	FEB	MAR	APR	MAI	JUN	Ø	
Orge		Gerste						Orzo						Gerst	
Prix de seuil/Schwel lenpreise : Nederland Prezzi d'entrata/Drempelprijzen		F1	32,20	32,20	32,45	32,70	32,95	33,20	33,45	33,70	33,70	33,70	33,70	33,70	33,14
BELGIQUE / BELGIE	Prix franco frontière	Fb	422,9	428,1	441,0	445,2	446,9	450,9	456,1						
		F1	30,62	30,99	31,93	32,23	32,35	32,64	33,02						
	Prélèvements	F1	1,28	0,81	0,09	0,05	0,03	0,22	0,03						
DEUTSCHLAND (BR)	Frei-Grenze-Preise	DM	-	-	-	-	-	-	-						
		F1	-	-	-	-	-	-	-						
	Abschöpfungen	F1	-	-	-	-	-	-	-						
FRANCE	Prix franco frontière	Ff	39,81	40,40	41,77	42,08	42,43	42,76	43,30						
		F1	29,19	29,63	30,63	30,85	31,11	31,35	31,75						
	Prélèvements	F1	2,57	2,23	1,49	1,42	1,54	1,36	1,37						
ITALIA	Prezzi franco-frontiera	Lit	5.452	5.414	5.426	5.381	5.373	5.522	5.542						
		F1	31,58	31,36	31,43	31,46	31,12	31,98	32,10						
	Prelievi	F1	0,24	0,43	0,48	1,48	1,29	0,63	0,83						
LUXEMBOURG	Prix franco frontière	Flux	422,9	428,1	441,0	445,2	446,9	450,9	456,1						
		F1	30,62	30,99	31,93	32,23	32,35	32,64	33,02						
	Prélèvements	F1	1,28	0,81	0,09	0,05	0,03	0,22	0,03						
Avoine		Hafer						Avena						Haver	
Prix de seuil/Schwel lenpreise : Nederland Prezzi d'entrata/Drempelprijzen		F1	30,95	30,95	31,20	31,45	31,70	31,95	32,20	32,45	32,45	32,45	32,45	32,45	31,89
BELGIQUE / BELGIE	Prix franco frontière	Fb	395,8	392,6	401,0	409,9	412,6	415,6	416,1						
		F1	28,66	28,42	29,03	29,68	29,87	30,09	30,12						
	Prélèvements	F1	1,89	2,13	1,69	1,46	1,46	1,46	1,54						
DEUTSCHLAND (BR)	Frei-Grenze-Preise	DM	-	-	-	-	-	-	-						
		F1	-	-	-	-	-	-	-						
	Abschöpfungen	F1	-	-	-	-	-	-	-						
FRANCE	Prix franco frontière	Ff	36,67	37,77	37,45	37,27	37,37	38,77	40,06						
		F1	26,88	27,69	27,46	27,32	27,40	28,42	29,37						
	Prélèvements	F1	3,66	2,86	3,25	3,48	3,83	3,01	2,35						
ITALIA	Prezzi franco-frontiera	Lit	5.257	-	-	5.406	5.385	5.395	5.309						
		F1	30,45	-	-	31,31	31,19	31,25	30,75						
	Prelievi	F1	0,04	-	-	-	0,11	0,31	0,88						
LUXEMBOURG	Prix franco frontière	Flux	395,8	392,6	401,0	409,9	412,6	415,6	416,1						
		F1	28,66	28,42	29,03	29,68	29,87	30,09	30,12						
	Prélèvements	F1	1,89	2,13	1,69	1,46	1,46	1,46	1,54						

PRIX DE SEUIL PRIX FRANCO FRONTIERE PRELEVEMENTS INTRACOMMUNAUTAIRES
 SCHWELLENPREISE FREI-GRENZE-PREISE INNERGEMEINSCHAFTLICHE ABSCHOPFUNGEN
 PREZZI D'ENTRATA PREZZI FRANCO-FRONTIERA PRELIEVI INTRACOMUNITARI
 DREMPELPRIJZEN PRIJZEN FRANCO-GRENS INTRACOMMUNAUTAIRE HEFFINGEN

CEREALES
 GETREIDE
 CEREALI
 GRANEN

Pour importations vers : Für Einfuhren nach : Per importazioni verso : Voor invoeren naar :

NETHERLAND

100 Kg

Provenance Herkunft Provenienza Herkomet	Description - Beschreibung Descrizione - Omschrijving		1967											
			JAN			FEB			MAR			APR		
			30-31	1-5	6-12	13-19	20-26	27-28	1-5	6-12	13-19	20-26	27-31	
Orge		Gerste	Orzo									Gerst		
Prix de seuil / Schwellenpreise : Nederland Prezzi d'entrata/Drempelprijzen		F1	33,45	33,70			33,70			33,70				
BELGIQUE / BELGIE	Prix franco frontière	Fb	455,2	455,2	450,5	449,9	449,9							
		F1	32,96	32,96	32,62	32,57	32,57							
	Prélèvements	F1	0,09	0,09	0,68	0,68	0,68							
DEUTSCHLAND (BR)	Frei-Grenze-Preise	DM	-	-	-	-	-							
		F1	-	-	-	-	-							
	Abschöpfungen	F1	-	-	-	-	-							
FRANCE	Prix franco frontière	Ff	43,94	43,94	43,53	43,52	43,08							
		F1	32,22	32,22	31,92	31,90	31,58							
	Prélèvements	F1	0,83	0,83	1,38	1,38	1,72							
ITALIA	Prezzi franco-frontiera	Lit	5435	5435	5435	5435	5435							
		F1	31,48	31,48	31,48	31,48	31,48							
	Prelievi	F1	1,58	1,58	1,58	1,58	1,58							
LUXEMBOURG	Prix franco frontière	Flux	455,2	455,2	450,5	449,9	449,9							
		F1	32,96	32,96	32,62	32,57	32,57							
	Prélèvements	F1	0,09	0,09	0,68	0,68	0,68							
Avoine		Hafer	Avena						Haver					
Prix de seuil / Schwellenpreise : Nederland Prezzi d'entrata/Drempelprijzen		F1	32,20	32,45			32,45			32,45				
BELGIQUE / BELGIE	Prix franco frontière	Fb	415,0	415,0	415,0	414,3	414,3							
		F1	30,05	30,05	30,05	30,00	30,00							
	Prélèvements	F1	1,75	1,75	1,75	2,05	2,05							
DEUTSCHLAND (BR)	Frei-Grenze-Preise	DM	-	-	-	-	-							
		F1	-	-	-	-	-							
	Abschöpfungen	F1	-	-	-	-	-							
FRANCE	Prix franco frontière	Ff	40,43	40,43	39,93	39,52	38,10							
		F1	29,64	29,64	29,28	28,97	27,94							
	Prélèvements	F1	1,98	2,41	2,77	3,08	3,11							
ITALIA	Prezzi franco-frontiera	Lit	5297	5297	5297	5297	5297							
		F1	30,68	30,68	30,68	30,68	30,68							
	Prelievi	F1	1,13	1,13	1,13	1,13	1,13							
LUXEMBOURG	Prix franco frontière	Flux	415,0	415,0	415,0	414,3	414,3							
		F1	30,05	30,05	30,05	30,00	30,00							
	Prélèvements	F1	1,75	1,75	1,75	2,05	2,05							

PRIX DE SEUIL
SCHWELLENPREISE
PREZZI D'ENTRATA
DREMPELPRIJZEN

PRIX FRANCO FRONTIERE
FREI-GRENZE-PREISE
PREZZI FRANCO-FRONTIERA
PRIJZEN FRANCO-GRENS

PRELEVEMENTS INTRACOMMUNAUTAIRES
INNERGEMEINSCHAFTLICHE ABSCHOPFUNGEN
PRELIEVI INTRACOMUNITARI
INTRACOMMUNAUTAIRE HEFFINGEN

CEREALES
GETREIDE
CEREALI
GRANEN

Pour importations vers : Für Einfuhren nach : Per importazioni verso : Voor invoeren naar :

NEderland

100 Kg

Provenance Herkunft Provenienza Herkomst	Description - Beschreibung Descrizione - Omschrijving	1966						1967						1966/ 67 Arith Ø	
		JUL	AUG	SEP	OCT	NOV	DEC	JAN	FEB	MAR	APR	MAI	JUN		
Maïs		Maïs						Granoturco						Maïs	
Prix de seuil/Schwelkenpreise ; Nederland Prezzi d'entrata/Drempelprijzen		F1	31,55	31,55	31,80	32,05	32,30	32,55	32,80	33,05	33,05	33,05	33,05	33,05	32,49
BELGIQUE / BELGIE	Prix franco frontière	Fb	412,2	412,2	412,6	415,7	418,7	422,9	427,9						
		F1	29,84	29,84	29,87	30,10	30,31	30,62	30,98						
	Prélèvements	F1	1,31	1,31	1,31	1,31	1,53	1,59	1,57						
DEUTSCHLAND (BR)	Frei-Grenze-Preise	DM	-	-	-	-	-	-	-						
		F1	-	-	-	-	-	-	-						
	Abschöpfungen	F1	-	-	-	-	-	-	-						
FRANCE	Prix franco frontière	Ff	-	-	-	-	-	-	-						
		F1	-	-	-	-	-	-	-						
	Prélèvements	F1	-	-	-	-	-	-	-						
ITALIA	Prezzi franco-frontiera	Lit	5.104	5.016	5.109	4.978	4.911	5.081	5.197						
		F1	29,56	29,05	29,59	28,84	28,44	29,43	30,10						
	Prelievi	F1	1,53	1,97	1,82	2,82	3,42	2,53	2,13						
LUXEMBOURG	Prix franco frontière	Flux	412,2	412,2	412,6	415,7	418,7	422,9	427,9						
		F1	29,84	29,84	29,87	30,10	30,31	30,62	30,98						
	Prélèvements	F1	1,31	1,31	1,31	1,31	1,53	1,59	1,57						
Sorgho		Sorghum						Sorgo						Sorgho	
Prix de seuil/Schwelkenpreise ; Nederland Prezzi d'entrata/Drempelprijzen		F1	30,55	30,55	30,80	31,05	31,30	31,55	31,80	32,05	32,05	32,05	32,05	32,05	31,49
BELGIQUE / BELGIE	Prix franco frontière	Fb	399,2	399,2	399,6	402,7	405,7	409,9	414,9						
		F1	28,90	28,90	28,93	29,16	29,37	29,68	30,04						
	Prélèvements	F1	1,25	1,25	1,25	1,25	1,53	1,53	1,52						
DEUTSCHLAND (BR)	Frei-Grenze-Preise	DM	-	-	-	-	-	-	-						
		F1	-	-	-	-	-	-	-						
	Abschöpfungen	F1	-	-	-	-	-	-	-						
FRANCE	Prix franco frontière	Ff	-	-	-	-	-	-	-						
		F1	-	-	-	-	-	-	-						
	Prélèvements	F1	-	-	-	-	-	-	-						
ITALIA	Prezzi franco-frontiera	Lit	5.079	5.047	5.047	5.038	5.041	5.047	5.084						
		F1	29,42	29,23	29,23	29,18	29,20	29,23	29,45						
	Prelievi	F1	0,68	0,68	1,18	1,48	1,48	1,93	2,03						
LUXEMBOURG	Prix franco frontière	Flux	399,2	399,2	399,6	402,7	405,7	409,9	414,9						
		F1	28,90	28,90	28,93	29,16	29,37	29,68	30,04						
	Prélèvements	F1	1,25	1,25	1,25	1,25	1,53	1,53	1,52						

PRIX DE SEUIL PRIX FRANCO FRONTIERE PRELEVEMENTS INTRACOMMUNAUTAIRES
 SCHWELLENPREISE FREI-GRENZE-PREISE INNERGEMEINSCHAFTLICHE ABSCHÖPFUNGEN
 PREZZI D'ENTRATA PREZZI FRANCO-FRONTIERA PRELIEVI INTRACOMUNITARI
 DREMPELPRIJZEN PRIJZEN FRANCO-GRENS INTRACOMMUNAUTAIRE HEFFINGEN

CEREALES
 GETREIDE
 CEREALI
 GRANEN

Pour importations vers : Für Einfuhren nach : Per importazioni verso : Voor invoeren naar :

NEDERLAND

100 Kg

Provenance Herkunft Provenienza Herkomst	Description - Beschreibung Descrizione - Omschrijving	1 9 6 7													
		JAN		FEB				MAR				APR			
		30-31	1-5	6-12	13-19	20-26	27-28	1-5	6-12	13-19	20-26	27-31			
Mais		Mais		Granoturco						Mais					
Prix de seuil / Schwellenpreise : Nederland Prezzi d'entrata/Drempelprijzen		F1	32,80	33,05				33,05				33,05			
BELGIQUE / BELGIE	Prix franco frontière	Fb	429,9	429,9	429,9	429,4	429,4								
	Prélèvements	F1	31,12	31,12	31,12	31,09	31,09								
		F1	1,28	1,28	1,28	1,56	1,56								
DEUTSCHLAND (BR)	Frei-Grenze-Preise	DM	-	-	-	-	-								
	Abschöpfungen	F1	-	-	-	-	-								
		F1	-	-	-	-	-								
FRANCE	Prix franco frontière	Ff	-	-	-	-	-								
	Prélèvements	F1	-	-	-	-	-								
		F1	-	-	-	-	-								
ITALIA	Prezzi franco-frontiera	Lit	5.184	5.184	5.334	5.284	5.284								
	Prelievi	F1	30,03	30,03	30,90	30,61	30,61								
		F1	2,38	2,38	1,76	2,05	2,05								
LUXEMBOURG	Prix franco frontière	Flux	429,9	429,9	429,9	429,4	429,4								
	Prélèvements	F1	31,12	31,12	31,12	31,09	31,09								
		F1	1,28	1,28	1,28	1,56	1,56								
Sorgho		Sorgho		Sergo						Sorgho					
Prix de seuil / Schwellenpreise : Nederland Prezzi d'entrata/Drempelprijzen		F1	31,80	32,05				32,05				32,05			
BELGIQUE / BELGIE	Prix franco frontière	Fb	416,9	416,9	416,9	416,4	416,4								
	Prélèvements	F1	30,18	30,18	30,18	30,15	30,15								
		F1	1,22	1,22	1,22	1,50	1,50								
DEUTSCHLAND (BR)	Frei-Grenze-Preise	DM	-	-	-	-	-								
	Abschöpfungen	F1	-	-	-	-	-								
		F1	-	-	-	-	-								
FRANCE	Prix franco frontière	Ff	-	-	-	-	-								
	Prélèvements	F1	-	-	-	-	-								
		F1	-	-	-	-	-								
ITALIA	Prezzi franco-frontiera	Lit	5.109	5.109	5.109	5.109	5.109								
	Prelievi	F1	29,59	29,59	29,59	29,59	29,59								
		F1	1,93	1,93	1,93	1,93	1,93								
LUXEMBOURG	Prix franco frontière	Flux	416,9	416,9	416,9	416,4	416,4								
	Prélèvements	F1	30,18	30,18	30,18	30,15	30,15								
		F1	1,22	1,22	1,22	1,50	1,50								

PRIX DE SEUIL
SCHWELLENPREISE
PREZZI D'ENTRATA
DREMFELPRIJZEN

PRIX FRANCO FRONTIERE
FREI-GRENZE-PREISE
PREZZI FRANCO-FRONTIERA
PRIJZEN FRANCO-GRENS

PRELEVEMENTS INTRACOMMUNAUTAIRES
INNERGEMEINSCHAFTLICHE ABSCHÖPFUNGEN
PRELIEVI INTRACOMUNITARI
INTRACOMMUNAUTAIRE HEFFINGEN

CEREALES
GETREIDE
CEREALI
GRANEN

Pour importations vers : Für Einfuhren nach : Per importazioni verso : Voor invoeren naar :

NEderland

100 Kg

Provenance Herkunft Provenienza Herkomst	Description - Beschreibung Descrizione - Omschrijving	1966						1967						1966/ 67 Arith Ø					
		JUL	AUG	SEP	OCT	NOV	DEC	JAN	FEB	MAR	APR	MAI	JUN						
Millet		Hirse						Miglio						Gierst					
Prix de seuil/Schwellenpreise Prezzi d'entrata/Drempelprijzen : Nederland		F1	29,35	29,35	29,60	29,85	30,10	30,35	30,60	30,85	30,85	30,85	30,85	30,85	30,85	30,29			
BELGIQUE / BELGIE	Prix franco frontière	Fb	399,2	399,2	399,6	402,7	405,7	409,9	414,9										
		F1	28,90	28,90	28,93	29,16	29,37	29,68	30,04										
	Prélèvements	F1	0,22	0,22	0,22	0,22	0,22	0,33	0,27										
DEUTSCHLAND (BR)	Frei-Grenze-Preise	DM	-	-	-	-	-	-	-										
		F1	-	-	-	-	-	-	-										
	Abschöpfungen	F1	-	-	-	-	-	-	-										
FRANCE	Prix franco frontière	Ff	-	-	-	-	-	-	-										
		F1	-	-	-	-	-	-	-										
	Prélèvements	F1	-	-	-	-	-	-	-										
ITALIA	Prezzi franco-frontiera	Lit	-	-	-	5112	5115	5121	5116										
		F1	-	-	-	29,61	29,63	29,66	29,63										
	Prelievi	F1	-	-	-	-	0,10	0,10	0,55										
LUXEMBOURG	Prix franco frontière	Flux	399,2	399,2	399,6	402,7	405,7	409,9	414,9										
		F1	28,90	28,90	28,93	29,16	29,37	29,68	30,04										
	Prélèvements	F1	0,22	0,22	0,22	0,22	0,22	0,33	0,27										
Prix de seuil/Schwellenpreise Prezzi d'entrata/Drempelprijzen : Nederland		F1																	
BELGIQUE / BELGIE	Prix franco frontière	Fb																	
		F1																	
	Prélèvements	F1																	
DEUTSCHLAND (BR)	Frei-Grenze-Preise	DM																	
		F1																	
	Abschöpfungen	F1																	
FRANCE	Prix franco frontière	Ff																	
		F1																	
	Prélèvements	F1																	
ITALIA	Prezzi franco-frontiera	Lit																	
		F1																	
	Prelievi	F1																	
LUXEMBOURG	Prix franco frontière	Flux																	
		F1																	
	Prélèvements	F1																	

PRIX DE SEUIL PRIX FRANCO FRONTIERE PRELEVEMENTS INTRACOMMUNAUTAIRES
 SCHWELLENPREISE FREI-GRENZE-PREISE INNERGEMEINSCHAFTLICHE ABSCHOPFUNGEN
 PREZZI D'ENTRATA PREZZI FRANCO-FRONTIERA PRELIEVI INTRACOMUNITARI
 DREMPELPRIJZEN PRIJZEN FRANCO-GRENS INTRACOMMUNAUTAIRE BEFFINGEN

CEREALES
 GETREIDE
 CEREALI
 GRANEN

Pour importations vers : Für Einfuhren nach : Per importazioni verso : Voor invoeren naar :

NETHERLAND

100 Kg

Provenance Herkunft Provenienza Herkomst	Description - Beschreibung Descrizione - Omschrijving		1 9 6 7																			
			JAN					FEB					MAR					APR				
			30-31	1-5	6-12	13-19	20-26	27-28	1-5	6-12	13-19	20-26	27-31									
Millet			Hirse					Miglio					Gierst									
Prix de seuil / Schwellenpreise : Nederland Prezzi d'entrata/Drempelprijzen			F1	30,60	30,85					30,85					30,85							
BELGIQUE / BELGIE	Prix franco frontière	Fb	416,9	416,9	416,9	416,4	416,4															
		F1	30,18	30,18	30,18	30,15	30,15															
	Prélèvements	F1	0,02	0,02	0,02	0,30	0,30															
DEUTSCHLAND (BR)	Frei-Grenze-Preise	DM	-	-	-	-	-															
		F1	-	-	-	-	-															
	Abschöpfungen	F1	-	-	-	-	-															
FRANCE	Prix franco frontière	Ff	-	-	-	-	-															
		F1	-	-	-	-	-															
	Prélèvements	F1	-	-	-	-	-															
ITALIA	Prezzi franco-frontiera	Lit	5103	5103	5103	5103	5103															
		F1	29,56	29,56	29,56	29,56	29,56															
	Prelievi	F1	0,55	0,90	0,90	0,90	0,90															
LUXEMBOURG	Prix franco frontière	Flux	416,9	416,9	416,9	416,4	416,4															
		F1	30,18	30,18	30,18	30,15	30,15															
	Prélèvements	F1	0,02	0,02	0,02	0,30	0,30															
Prix de seuil / Schwellenpreise : Nederland Prezzi d'entrata/Drempelprijzen			F1																			
BELGIQUE / BELGIE	Prix franco frontière	Fb																				
		F1																				
	Prélèvements	F1																				
DEUTSCHLAND (BR)	Frei-Grenze-Preise	DM																				
		F1																				
	Abschöpfungen	F1																				
FRANCE	Prix franco frontière	Ff																				
		F1																				
	Prélèvements	F1																				
ITALIA	Prezzi franco-frontiera	Lit																				
		F1																				
	Prelievi	F1																				
LUXEMBOURG	Prix franco frontière	Flux																				
		F1																				
	Prélèvements	F1																				

PRIX DE SEUIL PRIX FRANCO FRONTIERE PRELEVEMENTS INTRACOMMUNAUTAIRES
 SCHWELLENPREISE FREI-GRENZE-FREISE INNERGEMEINSCHAFTLICHE ABSCHÖPFUNGEN
 PREZZI D'ENTRATA PREZZI FRANCO-FRONTIERA PRELIEVI INTRACOMUNITARI
 DREMPELPRIJZEN PRIJZEN FRANCO-GRENS INTRACOMMUNAUTAIRE HEFFINGEN

CEREALES
 GETREIDE
 CEREEALI
 GRANEN

Pour importations vers : Für Einfuhren nach : Per importazioni verso : Voor invoeren naar :

NEderland

100 Kg

Provenance Herkunft Provenienza Herkomst	Description - Beschreibung Descrizione - Omschrijving	1 9 6 6						1 9 6 7						1966/ 67	
		JUL	AUG	SEP	OCT	NOV	DEC	JAN	FEB	MAR	APR	MAI	JUN	Arith g	
Farine de blé tendre et de méteil		Mehl von Weizen und von Mengkorn		Farina di frumento e di frumento segalato				Meel van zachte tarwe en van mengkoren							
Prix de seuil/Schwellenpreise ; Nederland Prezzi d'entrata/Drempelprijzen		F1	56,66	56,66	57,15	57,64	58,13	58,62	59,11	59,60	60,09	60,58	60,58	60,58	58,78
BELGIQUE / BELGIE	Prix franco frontière	Fb	629,9	628,9	624,6	653,7	663,1	674,6	683,0						
	Prélèvements	F1	45,60	45,53	45,22	47,33	48,01	48,84	49,45						
DEUTSCHLAND (BR)	Frei-Grenze-Preise	DM	-	-	-	-	-	64,33	64,34						
	Abschöpfungen	F1	-	-	-	-	-	58,22	58,23						
FRANCE	Prix franco frontière	Ff	64,14	64,04	64,06	64,07	64,07	64,16	64,23						
	Prélèvements	F1	47,03	46,96	46,97	46,98	46,98	47,04	47,10						
ITALIA	Prezzi franco-frontiera	Lit	9.532	9.394	9.436	9.440	9.486	9.649	9.773						
	Prelievi	F1	55,21	54,41	54,65	54,67	54,94	55,89	56,60						
LUXEMBOURG	Prix franco frontière	Flux	820,2	820,2	820,2	827,2	836,2	844,0	854,8						
	Prélèvements	F1	59,38	59,38	59,38	59,89	60,54	61,11	61,89						
Farine de seigle		Mehl von Roggen		Farina di segala				Meel van rogge							
Prix de seuil/Schwellenpreise ; Nederland Prezzi d'entrata/Drempelprijzen		F1	48,78	49,13	49,48	49,83	50,18	50,53	50,88	51,23	51,23	51,23	51,23	51,23	50,41
BELGIQUE / BELGIE	Prix franco frontière	Fb	569,9	569,9	570,4	574,7	578,7	584,6	591,5						
	Prélèvements	F1	41,26	41,26	41,30	41,61	41,90	42,32	42,82						
DEUTSCHLAND (BR)	Frei-Grenze-Preise	DM	-	-	-	-	-	-	-						
	Abschöpfungen	F1	-	-	-	-	-	-	-						
FRANCE	Prix franco frontière	Ff	53,44	53,37	53,48	53,34	53,44	53,80	53,87						
	Prélèvements	F1	39,19	39,13	39,21	39,11	39,19	39,45	39,50						
ITALIA	Prezzi franco-frontiera	Lit	-	-	-	-	-	-	-						
	Prelievi	F1	-	-	-	-	-	-	-						
LUXEMBOURG	Prix franco frontière	Flux	757,2	757,2	757,2	764,2	771,2	777,3	785,2						
	Prélèvements	F1	54,82	54,82	54,82	55,33	55,83	56,28	56,85						

PRIX DE SEUIL PRIX FRANCO FRONTIERE PRELEVEMENTS INTRACOMMUNAUTAIRES
 SCHWELLENPREISE FREI-GRENZE-PREISE INNERGEMEINSCHAFTLICHE ABSCHOPFUNGEN
 PREZZI D'ENTRATA PREZZI FRANCO-FRONTIERA PRELIEVI INTRACOMUNITARI
 DREMPELPRIJZEN PRIJZEN FRANCO-GRENS INTRACOMMUNAUTAIRE HEFFINGEN

CEREALES
 GETREIDE
 CEREALI
 GRANEN

Pour importations vers : Für Einfuhren nach : Per importazioni verso : Voor invoeren naar :

NEDERLAND

100 Kg

Provenance Herkunft Provenienza Herkomst	Description - Beschreibung Descrizione - Omschrijving	1967											
		JAN		FEB				MAR				APR	
		30-31	1-5	6-12	13-19	20-26	27-28	1-5	6-12	13-19	20-26	27-31	
Farine de blé tendre et de méteil		Mehl von Weizen und von Mengkorn				Farina di frumento e di frumento segalato				Meel van sachte tarwe en van mengkoren			
Prix de seuil / Schwellenpreise : Nederland Prezzi d'entrata/Drempelprijzen		Fl	59,11	59,60				60,09				60,58	
BELGIQUE / BELGIE	Prix franco frontière	Fb	688,3	688,3	688,3	687,7	687,7						
		Fl	49,83	49,83	49,83	49,79	49,79						
	Prélèvements	Fl						
DEUTSCHLAND (BR)	Frei-Grenze-Preise	DM	64,34	64,34	64,58	64,58	64,58						
		Fl	58,23	58,23	58,45	58,45	58,45						
	Abschöpfungen	Fl						
FRANCE	Prix franco frontière	Ff	64,19	64,19	64,14	64,12	64,12						
		Fl	47,07	47,07	47,03	47,02	47,02						
	Prélèvements	Fl						
ITALIA	Prezzi franco-frontiera	Lit	9831	9831	9831	9831	9831						
		Fl	56,94	56,94	56,94	56,94	56,94						
	Prelievi	Fl						
LUXEMBOURG	Prix franco frontière	Flux	863,2	863,2	863,2	863,2	863,2						
		Fl	62,50	62,50	62,50	62,50	62,50						
	Prélèvements	Fl						
Farine de seigle		Mehl von Roggen				Farina di segala				Meel van rogge			
Prix de seuil / Schwellenpreise : Nederland Prezzi d'entrata/Drempelprijzen		Fl	50,88	51,23				51,23				51,23	
BELGIQUE / BELGIE	Prix franco frontière	Fb	593,2	593,2	593,2	592,6	592,6						
		Fl	42,95	42,95	42,95	42,90	42,90						
	Prélèvements	Fl						
DEUTSCHLAND (BR)	Frei-Grenze-Preise	DM	-	-	-	-	-						
		Fl	-	-	-	-	-						
	Abschöpfungen	Fl	-	-	-	-	-						
FRANCE	Prix franco frontière	Ff	53,71	53,71	53,58	53,58	53,51						
		Fl	39,38	39,38	39,28	39,28	39,23						
	Prélèvements	Fl						
ITALIA	Prezzi franco-frontiera	Lit	-	-	-	-	-						
		Fl	-	-	-	-	-						
	Prelievi	Fl	-	-	-	-	-						
LUXEMBOURG	Prix franco frontière	Flux	785,2	785,2	785,2	785,2	785,2						
		Fl	56,85	56,85	56,85	56,85	56,85						
	Prélèvements	Fl						

PRIX DE SEUIL
SCHWELLENPREISE
PREZZI D'ENTRATA
DREMPELPRIJZEN

PRIX FRANCO FRONTIERE
FREI-GRENZE-PREISE
PREZZI FRANCO-FRONTIERA
PRIJZEN FRANCO-GRENS

PRELEVEMENTS INTRACOMMUNAUTAIRES
INNERGEMEINSCHAFTLICHE ABSCHÖPFUNGEN
PRELIEVI INTRACOMUNITARI
INTRACOMMUNAUTAIRE HEFFINGEN

CEREALES
GETREIDE
CEREALI
GRANEN

Pour importations vers : Für Einfuhren nach : Per importazioni verso : Voor invoeren naar :

NEDERLAND

100 Kg

Provenance Herkunft Provenienza Herkomst	Description - Beschreibung Descrizione - Omschrijving	1966							1967						1966/ 67	
		Arith														
		JUL	AUG	SEP	OCT	NOV	DEC	JAN	FEB	MAR	APR	MAI	JUN	g		
Gruaux et semoules de blé tendre		Grobgruess und Feingriess von Weizen							Semole e semolini di frumento			Grutten, gries en griesmeel van zachte tarwe				
Prix de seuil/Schwelkenpreise : Nederland Prezzi d'entrata/Drempelprijzen		Fl	59,46	59,46	59,95	60,44	60,93	61,42	61,91	62,40	62,89	63,38	63,38	63,38	61,58	
BELGIQUE / BELGIE	Prix franco frontière	Fb	690,0	689,0	684,7	714,1	724,1	736,1	745,3							
	Prélèvements	Fl	49,96	49,89	49,57	51,70	52,43	53,30	53,96							
		Fl							
DEUTSCHLAND (BR)	Frei-Grenze-Preise	DM	-	-	-	-	-	-	-							
	Abschöpfungen	Fl	-	-	-	-	-	-	-							
		Fl	-	-	-	-	-	-	-							
FRANCE	Prix franco frontière	Ff	69,20	69,11	69,12	69,13	69,14	69,23	69,30							
	Prélèvements	Fl	50,74	50,67	50,68	50,69	50,69	50,76	50,81							
		Fl							
ITALIA	Prezzi franco-frontiera	Lit	9.632	9.494	9.536	9.540	9.586	9.749	9.873							
	Prelevi	Fl	55,79	54,99	55,23	55,25	55,52	56,47	57,18							
		Fl							
LUXEMBOURG	Prix franco frontière	Flux	840,2	840,2	840,2	847,2	856,2	864,0	874,8							
	Prélèvements	Fl	60,83	60,83	60,83	61,34	61,99	62,56	63,33							
		Fl							
Gruaux et semoules de blé dur		Grobgruess und Feingriess von Hartweizen							Semole e semolini di grano duro			Grutten, gries en griesmeel van durum tarwe				
Prix de seuil/Schwelkenpreise : Nederland Prezzi d'entrata/Drempelprijzen		Fl	62,47	62,47	63,01	63,55	64,09	64,63	65,17	65,71	66,25	66,79	66,79	66,79	64,81	
BELGIQUE / BELGIE	Prix franco frontière	Fb	739,2	739,2	739,7	744,0	750,8	760,5	771,0							
	Prélèvements	Fl	53,52	53,52	53,56	53,86	54,36	55,06	55,82							
		Fl							
DEUTSCHLAND (BR)	Frei-Grenze-Preise	DM	-	-	-	-	-	-	-							
	Abschöpfungen	Fl	-	-	-	-	-	-	-							
		Fl	-	-	-	-	-	-	-							
FRANCE	Prix franco frontière	Ff	84,22	84,15	84,26	84,48	84,73	85,09	85,16							
	Prélèvements	Fl	61,76	61,70	61,78	61,94	62,13	62,39	62,44							
		Fl							
ITALIA	Prezzi franco-frontiera	Lit	-	-	-	-	-	-	-							
	Prelevi	Fl	-	-	-	-	-	-	-							
		Fl	-	-	-	-	-	-	-							
LUXEMBOURG	Prix franco frontière	Flux	-	-	-	-	-	-	-							
	Prélèvements	Fl	-	-	-	-	-	-	-							
		Fl	-	-	-	-	-	-	-							

PRIX DE SEUIL PRIX FRANCO FRONTIERE PRELEVEMENTS INTRACOMMUNAUTAIRES
 SCHWELLENPREISE FREI-GRENZE-PREISE INNERGEMEINSCHAFTLICHE ABSCHÖPFUNGEN
 PREZZI D'ENTRATA PREZZI FRANCO-FRONTIERA PRELIEVI INTRACOMUNITARI
 DREMPELPRIJZEN PRIJZEN FRANCO-GRENS INTRACOMMUNAUTAIRE HEFFINGEN

CEREALES
 GETREIDE
 CERREALI
 GRANEN

Pour importations vers : Für Einfuhren nach : Per importazioni verso : Voor invoeren naar :

NEDELAND

100 Kg

Provenance Herkunft Provenienza Herkomst	Description - Beschreibung Descrizione - Omschrijving	1 9 6 7											
		JAN			FEB			MAR			APR		
		30-31	1-5	6-12	13-19	20-26	27-28	1-5	6-12	13-19	20-26	27-31	
Gruaux et semoules de blé tendre Grobgrïess und Feingrïess von Weizen Semole e semolini di frumento Grutten, gries en griesmeel van zachte tarwe		Prix de seuil / Schwellenpreise : Nederland Prezzi d'entrata/Drempelprijzen	F1	61,91	62,40			62,89			63,38		
BELGIQUE / BELGIE	Prix franco frontière	Fb	751,1	751,1	751,1	750,5	750,5						
		F1	54,38	54,38	54,38	54,34	54,34						
	Prélèvements	F1						
DEUTSCHLAND (BR)	Frei-Grenze-Preise	DM	-	-	-	-	-						
		F1	-	-	-	-	-						
	Abschöpfungen	F1	-	-	-	-	-						
FRANCE	Prix franco frontière	Ff	69,25	69,25	69,20	69,19	69,19						
		F1	50,78	50,78	50,74	50,73	50,75						
	Prélèvements	F1						
ITALIA	Prezzi franco-frontiera	Lit	9931	9931	9931	9931	9931						
		F1	57,52	57,52	57,52	57,52	57,52						
	Prelievi	F1						
LUXEMBOURG	Prix franco frontière	Flux	883,2	883,2	883,2	883,2	883,2						
		F1	63,94	63,94	63,94	63,94	63,94						
	Prélèvements	F1						
Gruaux et semoules de blé dur Grobgrïess und Feingrïess von Hartweizen Semole e semolini di grano duro Grutten, gries en griesmeel van durum tarwe		Prix de seuil / Schwellenpreise : Nederland Prezzi d'entrata/Drempelprijzen	F1	65,17	65,71			66,25			66,79		
BELGIQUE / BELGIE	Prix franco frontière	Fb	775,3	775,3	775,3	774,7	774,7						
		F1	56,13	56,13	56,13	56,09	56,09						
	Prélèvements	F1						
DEUTSCHLAND (BR)	Frei-Grenze-Preise	DM	-	-	-	-	-						
		F1	-	-	-	-	-						
	Abschöpfungen	F1	-	-	-	-	-						
FRANCE	Prix franco frontière	Ff	85,00	85,00	84,87	84,87	84,80						
		F1	62,33	62,33	62,23	62,23	62,18						
	Prélèvements	F1						
ITALIA	Prezzi franco-frontiera	Lit	-	-	-	-	-						
		F1	-	-	-	-	-						
	Prelievi	F1	-	-	-	-	-						
LUXEMBOURG	Prix franco frontière	Flux	-	-	-	-	-						
		F1	-	-	-	-	-						
	Prélèvements	F1	-	-	-	-	-						

PRIX DE SEUIL PRIX C A F PRELEVEMENTS ENVERS PAYS TIERS
 SCHWELLENPREISE CIF-PREISE ABSCHÖPFUNGEN GEGENÜBER DRITTLÄNDERN
 PREZZI D'ENTRATA PREZZI CIF PRELIEVI VERSO PAESI TERZI
 DREMPELPRIJZEN C.I.F.-PRIJZEN HEFFINGEN TEGENOVER DERDE LANDEN

CEREALES
 GETREIDE
 CEREALI
 GRANEN

100 Kg

Pays Paese Land	Description - Beschreibung Descrizione - Omschrijving		1 9 6 6						1 9 6 7						1966/ 67 arith.
			JUL	AUG	SEP	OCT	NOV	DEC	JAN	FEB	MAR	APR	MAI	JUN	g
Blé tendre weichweizen Grano tenero Zachte tarwe															
BELGIQUE / BELGIE	Prix de seuil	Fb	497,0	497,0	497,0	500,0	505,0	511,0	517,0	521,0	525,0	529,0	532,0	535,0	513,8
	Prix CAF	Fb	302,0	308,3	307,5	302,9	299,8	301,7	300,4						
	Prélèvements	Fb	194,7	189,2	188,5	197,7	204,5	210,2	216,9						
DEUTSCHLAND (BR)	Schwellenpreise	DM	47,45	47,45	47,93	48,40	48,86	49,29	49,70	50,11	50,50	50,88	51,25	51,45	49,44
	Cif-Preise	DM	24,56	25,06	25,00	24,65	24,42	24,57	24,47						
	Abschöpfungen	DM	22,84	22,42	22,89	23,76	24,36	24,78	25,19						
FRANCE	Prix de seuil	Ff	49,99	49,99	50,39	50,79	51,19	51,59	51,99	52,39	52,79	53,19	53,59	53,99	51,82
	Prix CAF	Ff	30,41	31,27	31,44	30,99	30,62	30,39	30,55						
	Prélèvements	Ff	19,61	18,66	18,92	19,80	20,49	21,27	21,45						
ITALIA	Prezzi d'entrata	Lit	7.050	7.100	7.150	7.200	7.250	7.300	7.350	7.400	7.450	7.500	7.500	7.500	7.313
	Prezzi cif	Lit	3.947	4.026	4.015	3.958	3.919	3.900	3.919						
	Prelievi	Lit	3.096	3.078	3.129	3.245	3.322	3.410	3.428						
LUXEMBOURG	Prix de seuil	Flux	572,5	572,5	572,5	577,5	583,5	589,5	595,5	601,5	606,5	610,5	614,5	614,5	592,6
	Prix CAF	Flux	332,5	330,8	338,0	333,4	330,3	332,2	330,9						
	Prélèvements	Flux	240,4	234,0	233,7	244,3	252,3	258,3	264,0						
NEDERLAND	Drempelprijzen	Fl	37,85	37,85	38,20	38,55	38,90	39,25	39,60	39,95	40,30	40,65	40,65	39,37	
	C.i.f.-prijzen	Fl	21,86	22,32	22,26	21,93	21,71	21,84	21,75						
	Heffingen	Fl	15,94	15,56	15,91	16,63	17,14	17,47	17,82						
Seigle Roggen Segala Rogge															
BELGIQUE / BELGIE	Prix de seuil	Fb	425,0	425,0	425,0	428,0	431,0	435,0	439,0	441,0	444,0	444,0	444,0	444,0	435,4
	Prix CAF	Fb	292,0	290,5	287,2	283,1	285,5	308,7	308,5						
	Prélèvements	Fb	132,6	134,4	138,8	145,4	145,1	126,3	131,0						
DEUTSCHLAND (BR)	Schwellenpreise	DM	43,35	43,35	43,83	44,30	44,76	45,19	45,60	46,01	46,40	46,78	47,15	47,35	45,34
	Cif-Preise	DM	23,82	23,64	23,38	23,07	23,28	25,14	25,12						
	Abschöpfungen	DM	19,56	19,69	20,52	21,27	21,45	20,05	20,50						
FRANCE	Prix de seuil	Ff	40,58	40,58	40,98	41,38	41,78	42,18	42,58	42,98	43,38	43,78	44,18	44,58	42,41
	Prix CAF	Ff	29,50	29,51	29,50	29,28	29,22	31,56	31,44						
	Prélèvements	Ff	11,12	11,07	11,45	12,11	12,49	10,64	11,06						
ITALIA	Prezzi d'entrata	Lit	6.170	6.170	6.170	6.170	6.170	6.170	6.170	6.170	6.170	6.170	6.170	6.170	6.170
	Prezzi cif	Lit	3.894	3.866	3.834	3.809	3.804	4.114	4.093						
	Prelievi	Lit	2.281	2.306	2.351	2.362	2.356	2.059	2.087						
LUXEMBOURG	Prix de seuil	Flux	527,5	527,5	527,5	532,5	537,5	542,5	547,5	547,5	547,5	547,5	547,5	547,5	540,0
	Prix CAF	Flux	323,3	321,0	317,7	313,6	316,0	339,2	339,0						
	Prélèvements	Flux	204,9	206,3	210,7	219,3	220,7	203,4	208,3						
NEDERLAND	Drempelprijzen	Fl	31,75	32,00	32,25	32,50	32,75	33,00	33,25	33,50	33,50	33,50	33,50	33,50	32,92
	C.i.f.-prijzen	Fl	21,20	21,03	20,79	20,49	20,67	22,35	22,33						
	Heffingen	Fl	10,59	10,95	11,46	11,99	12,03	10,64	10,93						

PRIX DE SEUIL PRIX C A F PRELEVEMENTS ENVERS PAYS TIERS
 SCHWELLENPREISE CIF-FREISE ABSCHÖPFUNGEN GEGENÜBER DRITTLÄNDERN
 PREZZI D'ENTRATA PREZZI CIF PRELIEVI VERSO PAESI TERZI
 DREMPELPRIJZEN C.I.F.-PRIJZEN HEFFINGEN TEGENOVER DERDE LANDEN

CEREALES
 GETREIDE
 CEREALI
 GRANEN

100 Kg

Pays Paese Land	Description - Beschreibung Descrizione - Omschrijving	1967											
		JAN			FEB			MAR			APR		
		22-28	29-4	5-11	12-18	19-25	26-4	5-11	12-18	19-25	26-1	2-8	9-15
Blé tendre Weichweizen Grano tenero Zachte tarwe													
BELGIQUE / BELGIE	Prix de seuil	Fb	517,0	521,0			525,0			529,0			
	Prix CAF	Fb	301,1	298,1	298,7	298,7							
	Prélèvements	Fb	216,0	221,3	225,0	224,4							
DEUTSCHLAND (BR)	Schwellenpreise	DM	49,70	50,11			50,50			50,88			
	Cif-Preise	DM	24,52	24,28	24,34	24,34							
	Abschöpfungen	DM	25,14	25,67	25,97	25,93							
FRANCE	Prix de seuil	Ff	51,99	58,39			52,79			53,19			
	Prix CAF	Ff	30,60	30,37	30,32	30,29							
	Prélèvements	Ff	21,45	21,87	22,18	22,18							
ITALIA	Prezzi d'entrata	Lit	7.350	7.400			7.450			7.500			
	Prezzi cif	Lit	3.927	3.896	3.892	3.888							
	Prelievi	Lit	3.431	3.485	3.525								
LUXEMBOURG	Prix de seuil	Flux	595,5	601,5			606,5			610,5			
	Prix CAF	Flux	331,6	328,6	329,2	329,2							
	Prélèvements	Flux	263,5	270,7	274,8	274,2							
NEDERLAND	Drempelprijzen	F1	39,60	39,95			40,30			40,65			
	C.i.f.-prijzen	F1	21,80	21,58	21,63	21,63							
	Heffingen	F1	17,78	18,24	18,50	18,46							
Seigle Roggen Segala Rogge													
BELGIQUE / BELGIE	Prix de seuil	Fb	439,0	441,0			444,0			444,0			
	Prix CAF	Fb	307,3	304,8	300,9	301,6							
	Prélèvements	Fb	135,0	135,7	140,0	140,6							
DEUTSCHLAND (BR)	Schwellenpreise	DM	45,60	46,01			46,40			46,78			
	Cif-Preise	DM	25,02	24,82	24,51	24,56							
	Abschöpfungen	DM	20,80	21,01	21,50	21,56							
FRANCE	Prix de seuil	Ff	42,58	42,98			43,38			43,78			
	Prix CAF	Ff	31,30	31,06	30,67	30,74							
	Prélèvements	Ff	11,20	11,60	12,25	12,31							
ITALIA	Prezzi d'entrata	Lit	6.170	6.170			6.170			6.170			
	Prezzi cif	Lit	4.075	4.044	3.995	4.004							
	Prelievi	Lit	2129	2129	2.165								
LUXEMBOURG	Prix de seuil	Flux	547,5	547,5			547,5			547,5			
	Prix CAF	Flux	337,8	335,3	331,4	332,1							
	Prélèvements	Flux	212,5	212,5	215,4	216,4							
NEDERLAND	Drempelprijzen	F1	32,25	33,50			33,50			33,50			
	C.i.f.-prijzen	F1	22,24	22,07	21,78	21,83							
	Heffingen	F1	11,20	11,34	11,71	11,77							

PRIX DE SEUIL PRIX C A F PRELEVEMENTS ENVERS PAYS TIERS
 SCHWELLENPREISE CIF-PREISE ABSCHOPFUNGEN GEGENUBER DRITTLANDERN
 PREZZI D'ENTRATA PREZZI CIF PRELIEVI VERSO PAESI TERZI
 DREMPELPRIJZEN C.I.F.-PRIJZEN HEFFINGEN TEGENOVER DERDE LANDEN

CEREALES
 GETREIDE
 CERALI
 GRANEN

100 Kg

Pays Paese Land	Description - Beschreibung Descrizione - Omschrijving		1 9 6 6						1 9 6 7						1966/ 67 arith					
			JUL	AUG	SEP	OCT	NOV	DEC	JAN	FEB	MAR	APR	MAI	JUN		Ø				
Orge			Gerste						Orzo						Gerst					
BELGIQUE / BELGIE	Prix de seuil	Fb	420,0	420,0	420,0	423,0	426,0	429,0	433,0	436,0	439,0	439,0	439,0	439,0	439,0	430,3				
	Prix CAF	Fb	313,7	300,5	306,2	310,9	316,4	324,9	333,8											
	Prélèvements	Fb	107,1	110,5	114,0	111,3	110,0	104,3	99,3											
DEUTSCHLAND (BR)	Schwellenpreise	DM	41,55	41,55	41,80	42,10	42,40	42,70	43,00	43,30	43,30	43,30	43,30	43,30	42,63					
	Cif-Preise	DM	25,49	25,08	24,89	25,30	25,75	26,43	27,14											
	Abschöpfungen	DM	16,13	16,39	16,88	16,86	16,67	16,25	15,87											
FRANCE	Prix de seuil	Ff	42,03	42,03	42,41	42,79	43,17	43,55	43,93	44,31	44,69	45,07	45,45	45,83	43,77					
	Prix CAF	Ff	32,33	31,81	32,28	32,80	32,59	33,99	34,18											
	Prélèvements	Ff	9,66	10,20	10,08	9,92	10,53	9,57	9,73											
ITALIA	Prezzi d'entrata	Lit	4.600	4.600	4.600	4.600	4.640	4.680	4.720	4.760	4.800	4.800	4.800	4.800	4.700					
	Prezzi cif	Lit	4.164	4.099	4.204	4.261	4.231	4.421	4.453											
	Prelievi	Lit	447	487	383	334	403	260	258											
LUXEMBOURG	Prix de seuil	Flux	420,0	420,0	420,0	423,0	426,0	429,0	433,0	436,0	439,0	439,0	439,0	439,0	430,3					
	Prix CAF	Flux	313,7	306,5	306,2	310,9	316,4	324,9	333,8											
	Prélèvements	Flux	107,1	110,5	114,0	111,3	110,0	104,3	99,3											
NEDERLAND	Drempelprijzen	Fl	32,20	32,20	32,45	32,70	32,95	33,20	33,45	33,70	33,70	33,70	33,70	33,70	33,14					
	C.i.f.-prijzen	Fl	22,71	22,33	22,17	22,51	22,91	23,52	24,17											
	Heffingen	Fl	9,56	9,79	10,26	10,11	10,03	9,65	9,30											
Avoine			Hafer						Avena						Haver					
BELGIQUE / BELGIE	Prix de seuil	Fb	390,0	390,0	390,0	393,0	396,0	400,0	404,0	407,0	410,0	410,0	410,0	410,0	400,8					
	Prix CAF	Fb	300,0	300,8	304,1	305,8	312,1	304,7	287,9											
	Prélèvements	Fb	90,6	89,3	85,9	88,4	84,4	95,5	116,1											
DEUTSCHLAND (BR)	Schwellenpreise	DM	37,85	37,85	38,10	38,40	38,70	39,00	39,30	39,60	39,60	39,60	39,60	38,93						
	Cif-Preise	DM	24,46	24,52	24,79	24,94	25,47	24,87	23,53											
	Abschöpfungen	DM	13,41	13,33	13,29	13,54	13,27	14,13	15,92											
FRANCE	Prix de seuil	Ff	38,92	38,92	39,30	39,68	40,06	40,44	40,82	41,20	41,58	41,96	42,34	42,72	40,66					
	Prix CAF	Ff	30,33	30,60	31,11	31,30	31,83	30,52	28,65											
	Prélèvements	Ff	8,63	8,50	8,23	8,45	8,30	9,92	12,14											
ITALIA	Prezzi d'entrata	Lit	4.380	4.380	4.380	4.380	4.380	4.380	4.380	4.380	4.380	4.380	4.380	4.380	4.380					
	Prezzi cif	Lit	3.988	3.996	4.036	4.059	4.133	3.973	3.763											
	Prelievi	Lit	394	385	342	332	255	390	616											
LUXEMBOURG	Prix de seuil	Flux	390,0	390,0	390,0	393,0	396,0	400,0	404,0	407,0	410,0	410,0	410,0	400,8						
	Prix CAF	Flux	300,0	300,8	304,1	305,8	312,1	304,7	287,9											
	Prélèvements	Flux	90,6	89,3	85,9	88,4	84,4	95,5	116,1											
NEDERLAND	Drempelprijzen	Fl	30,95	30,95	31,20	31,45	31,70	31,95	32,20	32,45	32,45	32,45	32,45	31,89						
	C.i.f.-prijzen	Fl	21,72	21,77	22,02	22,14	22,60	22,06	20,84											
	Heffingen	Fl	9,25	9,18	9,17	9,39	9,10	9,82	11,35											

PRIX DE SEUIL PRIX C A F PRELEVEMENTS ENVERS PAYS TIERS
 SCHWELLENPREISE CIF-PREISE ABSCHÖPFUNGEN GEGENÜBER DRITTLÄNDERN
 PREZZI D'ENTRATA PREZZI CIF PRELIEVI VERSO PAESI TERZI
 DREMPELPRIJZEN C.I.F.-PRIJZEN HEFFINGEN TEGENOVER DERDE LANDEN

CEREALES
 GETREIDE
 CEREALI
 GRANEN

100 Kg

Pays Paese Land	Description - Beschreibung Descrizione - Omschrijving		1967											
			JAN			FEB			MAR			APR		
			22-28	29-4	5-11	12-18	19-25	26-4	5-11	12-18	19-25	26-1	2-8	9-15
Orge		Gerste	Orzo						Gerst					
BELGIQUE / BELGIE	Prix de seuil	Fb	433,0	436,0			439,0			439,0				
	Prix CAF	Fb	332,8	328,6	320,2	325,4								
	Prélèvements	Fb	102,0	106,3	115,3	110,0								
DEUTSCHLAND (BR)	Schwellenpreise	DM	43,00	43,30			43,30			43,30				
	Cif-Preise	DM	27,06	26,72	26,06	26,47								
	Abschöpfungen	DM	16,10	16,46	17,22	16,78								
FRANCE	Prix de seuil	Ff	43,93	44,31			44,69			45,07				
	Prix CAF	Ff	34,49	33,89	32,62	33,52								
	Prélèvements	Ff	9,45	10,19	11,67	10,75								
ITALIA	Prezzi d'entrata	Lit	4.720	4.760			4.800			4.800				
	Prezzi cif	Lit	4.484	4.411	4.254	4.365								
	Prelievi	Lit	217	323	503									
LUXEMBOURG	Prix de seuil	Flux	433,0	436,0			439,0			439,0				
	Prix CAF	Flux	332,8	328,6	320,2	325,4								
	Prélèvements	Flux	102,0	106,3	115,3	110,0								
NEDERLAND	Drempelprijzen	Fl	33,45	33,70			33,70			33,70				
	C.i.f.-prijzen	Fl	24,09	23,79	23,18	23,56								
	Heffingen	Fl	9,50	9,82	10,49	10,09								
Avoine		Hafer	Avena						Haver					
BELGIQUE / BELGIE	Prix de seuil	Fb	404,0	407,0			410,0			410,0				
	Prix CAF	Fb	289,7	288,4	281,1	278,9								
	Prélèvements	Fb	113,6	117,1	125,7	128,7								
DEUTSCHLAND (BR)	Schwellenpreise	DM	39,30	39,60			39,60			39,60				
	Cif-Preise	DM	23,68	23,57	22,98	22,81								
	Abschöpfungen	DM	15,56	15,85	16,57	16,83								
FRANCE	Prix de seuil	Ff	40,82	41,20			41,58			41,96				
	Prix CAF	Ff	28,79	28,65	27,92	27,71								
	Prélèvements	Ff	11,90	12,30	13,22	13,49								
ITALIA	Prezzi d'entrata	Lit	4.380	4.380			4.380			4.380				
	Prezzi cif	Lit	3.776	3.760	3.673	3.645								
	Prelievi	Lit	599	618	702									
LUXEMBOURG	Prix de seuil	Flux	404,0	407,0			410,0			410,0				
	Prix CAF	Flux	289,7	288,4	281,1	278,9								
	Prélèvements	Flux	113,6	117,1	125,7	128,7								
NEDERLAND	Drempelprijzen	Fl	32,20	32,45			32,45			32,45				
	C.i.f.-prijzen	Fl	20,97	20,88	20,35	20,19								
	Heffingen	Fl	11,17	11,42	12,06	12,30								

PRIX DE SEUIL PRIX C A F PRELEVEMENTS ENVERS PAYS TIERS
 SCHWELLENPREISE CIF-PREISE ABSCHÖPFUNGEN GEGENÜBER DRITTLÄNDERN
 PREZZI D'ENTRATA PREZZI CIF PRELIEVI VERSO PAESI TERZI
 DREMPELPRIJZEN C.I.F.-PRIJZEN HEFFINGEN TEGENOVER DERDE LANDEN

CEREALES
 GETREIDE
 CEREALI
 GRANEN

100 Kg

Pays Paese Land	Description - Beschreibung Descrizione - Omschrijving		1 9 6 6						1 9 6 7						1966/ 67 arith g
			JUL	AUG	SEP	OCT	NOV	DEC	JAN	FEB	MAR	APR	MAI	JUN	
Mais			Mais			Graneturco			Mais						
BELGIQUE / BELGIE	Prix de seuil	Fb	391,0	391,0	391,0	394,0	397,0	401,0	405,0	408,0	411,0	411,0	411,0	411,0	401,8
	Prix CAF	Fb	313,8	326,6	322,3	314,0	316,5	319,8	317,0						
	Prélèvements	Fb	77,0	65,6	69,7	80,9	81,4	81,0	88,2						
DEUTSCHLAND (BR)	Schwellenpreise	DM	41,55	41,55	41,80	42,10	42,40	42,70	43,00	43,30	43,30	43,30	43,30	43,30	42,63
	Cif-Preise	DM	25,50	26,53	26,18	25,54	25,76	26,02	25,80						
	Abschöpfungen	DM	16,01	15,08	15,66	16,60	16,73	16,49	17,22						
FRANCE	Prix de seuil	Ff	47,47	47,93	47,93	43,33	43,79	44,25	44,71	45,17	45,63	46,09	46,55	47,01	45,82
	Prix CAF	Ff	31,47	32,74	32,31	31,49	31,74	32,07	31,79						
	Prélèvements	Ff	15,97	15,26	15,63	11,86	12,04	12,08	12,93						
ITALIA	Prezzi d'entrata	Lit	4.250	4.250	4.250	4.450	4.450	4.450	4.490	4.530	4.570	4.610	4.650	4.650	4.467
	Prezzi cif	Lit	4.144	4.285	4.253	4.131	4.173	4.231	4.196						
	Prelievi	Lit	102	29	19	318	274	207	291						
LUXEMBOURG	Prix de seuil	Flux	391,0	391,0	391,0	394,0	397,0	401,0	405,0	408,0	411,0	411,0	411,0	411,0	401,8
	Prix CAF	Flux	313,8	326,6	322,3	314,0	316,5	319,8	317,0						
	Prélèvements	Flux	77,0	65,6	69,7	80,9	81,4	81,0	88,2						
NEDERLAND	Drempelprijzen	Fl	31,55	31,55	31,80	32,05	32,30	32,55	32,80	33,05	33,05	33,05	33,05	33,05	32,49
	C.i.f.-prijzen	Fl	22,72	23,65	23,33	22,73	22,91	23,15	22,95						
	Heffingen	Fl	8,79	7,96	8,50	9,37	9,43	9,35	9,87						
Sarrasin			Buchweizen			Grano saraceno			Boekweit						
BELGIQUE / BELGIE	Prix de seuil	Fb	378,0	378,0	378,0	381,0	384,0	388,0	392,0	395,0	398,0	398,0	398,0	398,0	388,8
	Prix CAF	Fb	554,1	581,3	613,4	615,0	610,5	610,0	658,1						
	Prélèvements	Fb	-	-	-	-	-	-	-						
DEUTSCHLAND (BR)	Schwellenpreise	DM	39,45	39,45	39,70	40,00	40,30	40,60	40,90	41,20	41,20	41,20	41,20	41,20	40,93
	Cif-Preise	DM	44,73	46,90	49,47	49,62	49,28	49,24	53,08						
	Abschöpfungen	DM	-	-	-	-	-	-	-						
FRANCE	Prix de seuil	Ff	49,18	49,18	49,56	49,94	50,32	50,70	51,08	51,46	51,84	52,22	52,60	52,98	50,92
	Prix CAF	Ff	54,81	57,70	61,01	61,09	61,40	61,42	65,85						
	Prélèvements	Ff	-	-	-	-	-	-	-						
ITALIA	Prezzi d'entrata	Lit	5.420	5.420	5.420	5.420	5.420	5.420	5.420	5.420	5.420	5.420	5.420	5.420	5.420
	Prezzi cif	Lit	7.064	7.433	7.851	7.866	7.899	7.900	8.408						
	Prelievi	Lit	-	-	-	-	-	-	-						
LUXEMBOURG	Prix de seuil	Flux	378,0	378,0	378,0	381,0	384,0	388,0	392,0	395,0	398,0	398,0	398,0	398,0	388,8
	Prix CAF	Flux	554,1	581,3	613,4	615,0	610,5	610,0	658,1						
	Prélèvements	Flux	-	-	-	-	-	-	-						
NEDERLAND	Drempelprijzen	Fl	27,60	27,60	27,85	28,10	28,35	28,60	28,85	29,10	29,10	29,10	29,10	29,10	28,54
	C.i.f.-prijzen	Fl	40,12	42,09	44,41	44,53	44,20	44,16	47,64						
	Heffingen	Fl	-	-	-	-	-	-	-						

PRIX DE SEUIL PRIX C A F PRELEVEMENTS ENVERS PAYS TIERS
 SCHWELLENPREISE CIF-PREISE ABSCHÖPFUNGEN GEGENÜBER DRITTLÄNDERN
 PREZZI D'ENTRATA PREZZI CIF PRELIEVI VERSO PAESI TERZI
 DREMPELPRIJZEN C.I.F.-PRIJZEN HEFFINGEN TEGENOVER DERDE LANDEN

CEREALES
 GETREIDE
 CEREALI
 GRANEN

100 Kg

Pays Paese Land	Description - Beschreibung Descrizione - Omschrijving	1967											
		JAN		FEB				MAR				APR	
		22-28	29-4	5-11	12-18	19-25	26-4	5-11	12-18	19-25	26-1	2-8	9-15
Maïs		Maïs				Granotruco				Maïs			
BELGIQUE / BELGIE	Prix de seuil	Fb	405,0	408,0				411,0				411,0	
	Prix CAF	Fb	318,3	321,5	317,8	316,3							
	Prélèvements	Fb	87,4	86,1	90,1	92,4							
DEUTSCHLAND (BR)	Schwellenpreise	DM	43,00	43,30				43,30				43,30	
	Cif-Preise	DM	25,90	26,16	25,86	25,74							
	Abschöpfungen	DM	17,22	17,22	17,34	17,33							
FRANCE	Prix de seuil	Ff	44,71	45,17				45,63				46,09	
	Prix CAF	Ff	31,92	32,23	31,87	31,73							
	Prélèvements	Ff	12,91	12,72	13,29	13,51							
ITALIA	Prezzi d'entrata	Lit	4.490	4.530				4.570				4.610	
	Prezzi cif	Lit	4.213	4.253	4.206	4.188							
	Prelievi	Lit	293	266	322								
LUXEMBOURG	Prix de seuil	Flux	405,0	408,0				411,0				411,0	
	Prix CAF	Flux	318,3	321,5	317,8	316,3							
	Prélèvements	Flux	87,4	86,1	90,1	92,4							
NEDERLAND	Drempelprijzen	Fl	32,80	33,05				33,05				33,05	
	C.i.f.-prijzen	Fl	23,04	23,27	23,01	22,90							
	Heffingen	Fl	9,81	9,73	10,03	10,19							
Sarrasin		Buchweizen				Grano saraceno				Boekweit			
BELGIQUE / BELGIE	Prix de seuil	Fb	392,0	395,0				398,0				398,0	
	Prix CAF	Fb	663,2	675,0	675,0	675,0							
	Prélèvements	Fb	-	-	-	-							
DEUTSCHLAND (BR)	Schwellenpreise	DM	40,90	41,20				41,20				41,20	
	Cif-Preise	DM	53,50	54,44	54,44	54,44							
	Abschöpfungen	DM	-	-	-	-							
FRANCE	Prix de seuil	Ff	51,08	51,46				51,84				52,22	
	Prix CAF	Ff	66,32	67,49	67,49	67,49							
	Prélèvements	Ff	-	-	-	-							
ITALIA	Prezzi d'entrata	Lit	5.420	5.420				5.420				5.420	
	Prezzi cif	Lit	8.462	8.609	8.609	8.609							
	Prelievi	Lit	-	-	-	-							
LUXEMBOURG	Prix de seuil	Flux	392,0	395,0				398,0				398,0	
	Prix CAF	Flux	663,2	675,0	675,0	675,0							
	Prélèvements	Flux	-	-	-	-							
NEDERLAND	Drempelprijzen	Fl	28,85	29,10				29,10				29,10	
	C.i.f.-prijzen	Fl	48,02	48,87	48,87	48,87							
	Heffingen	Fl	-	-	-	-							

PRIX DE SEUIL PRIX C A F PRELEVEMENTS ENVERS PAYS TIERS
 SCHWELLENPREISE CIF-PREISE ABSCHOPFUNGEN GEGENUBER DRITTLANDERN
 PREZZI D'ENTRATA PREZZI CIF PRELIEVI VERSO PAESI TERZI
 DREMPELPRIJZEN C.I.F.-PRIJZEN HEFFINGEN TEGENOVER DERDE LANDEN

CEREALES
 GETREIDE
 CERALI
 GRANEN

100 Kg

Pays Paese Land	Description - Beschreibung Descrizione - Omschrijving		1 9 6 6						1 9 6 7						1966/ 67	
			JUL	AUG	SEP	OCT	NOV	DEC	JAN	FEB	MAR	APR	MAI	JUN	arith.	
Sorgho			Sorghum						Sorgo						Sorgho	
BELGIQUE / BELGIE	Prix de seuil	Fb	378,0	378,0	378,0	381,0	384,0	388,0	392,0	395,0	398,0	398,0	398,0	398,0	388,8	
	Prix CAF	Fb	255,1	261,2	264,1	262,1	267,7	275,4	279,3							
	Prélèvements	Fb	123,4	117,5	113,1	119,4	116,0	113,0	112,5							
DEUTSCHLAND (BR)	Schwellenpreise	DM	39,45	39,45	39,70	40,00	40,30	40,60	40,90	41,20	41,20	41,20	41,20	41,20	40,53	
	Cif-Preise	DM	20,81	21,29	21,52	21,39	21,86	22,47	22,78							
	Abschöpfungen	DM	18,65	18,19	18,08	18,57	18,38	18,16	18,08							
FRANCE	Prix de seuil	Ff	44,97	44,97	44,97	43,00	43,40	43,80	44,20	44,60	45,00	45,40	45,80	46,20	44,69	
	Prix CAF	Ff	25,68	26,20	26,57	26,39	26,93	27,68	28,07							
	Prélèvements	Ff	19,23	18,70	18,47	16,62	16,51	16,18	16,06							
ITALIA	Prezzi d'entrata	Lit	4.165	4.165	4.165	4.165	4.165	4.165	4.205	4.245	4.285	4.325	4.365	4.365	4.232	
	Prezzi cif	Lit	3.366	3.484	3.516	3.480	3.541	3.619	3.673							
	Prelievi	Lit	798	682	634	668	636	550	521							
LUXEMBOURG	Prix de seuil	Flux	378,0	378,0	378,0	381,0	384,0	388,0	392,0	395,0	398,0	398,0	398,0	398,0	388,8	
	Prix CAF	Flux	255,1	261,2	264,1	262,1	267,7	275,4	279,3							
	Prélèvements	Flux	123,4	117,5	113,1	119,4	116,0	113,0	112,5							
NEDERLAND	Drempelprijzen	Fl	30,55	30,55	30,80	31,05	31,30	31,55	31,80	32,05	32,05	32,05	32,05	32,05	31,49	
	C.i.f.-prijzen	Fl	18,47	18,91	19,12	18,97	19,38	19,94	20,22							
	Heffingen	Fl	12,09	11,68	11,58	12,09	11,90	11,64	11,55							
Millet			Hirse						Miglio						Gierst	
BELGIQUE / BELGIE	Prix de seuil	Fb	378,0	378,0	378,0	381,0	384,0	388,0	392,0	395,0	398,0	398,0	398,0	398,0	388,8	
	Prix CAF	Fb	294,1	303,5	311,2	290,2	279,6	265,8	278,0							
	Prélèvements	Fb	83,5	75,1	66,9	90,1	102,6	122,8	114,5							
DEUTSCHLAND (BR)	Schwellenpreise	DM	39,45	39,45	39,70	40,00	40,30	40,60	40,90	41,20	41,20	41,20	41,20	41,20	40,53	
	Cif-Preise	DM	23,92	24,68	25,29	23,64	22,81	21,70	22,68							
	Abschöpfungen	DM	15,50	15,04	14,39	16,32	17,42	18,93	18,25							
FRANCE	Prix de seuil	Ff	45,99	45,99	45,99	43,00	43,40	43,80	44,20	44,60	45,00	45,40	45,80	46,20	44,95	
	Prix CAF	Ff	29,13	30,27	31,17	29,02	27,88	26,52	27,67							
	Prélèvements	Ff	16,75	15,80	14,84	13,91	15,43	17,33	16,56							
ITALIA	Prezzi d'entrata	Lit	4.165	4.165	4.165	4.165	4.165	4.165	4.165	4.165	4.165	4.165	4.165	4.165	4.165	
	Prezzi cif	Lit	3.813	3.959	4.074	3.806	3.667	3.494	3.641							
	Prelievi	Lit	347	210	95	341	490	675	528							
LUXEMBOURG	Prix de seuil	Flux	378,0	378,0	378,0	381,0	384,0	388,0	392,0	395,0	398,0	398,0	398,0	398,0	388,8	
	Prix CAF	Flux	294,1	303,5	311,2	290,2	279,6	265,8	278,0							
	Prélèvements	Flux	83,5	75,1	66,9	90,1	102,6	122,8	114,5							
NEDERLAND	Drempelprijzen	Fl	29,35	29,35	29,60	29,85	30,10	30,35	30,60	30,85	30,85	30,85	30,85	30,85	30,29	
	C.i.f.-prijzen	Fl	21,29	21,97	22,53	21,01	20,24	19,24	20,13							
	Heffingen	Fl	8,03	7,41	7,05	8,78	9,72	11,14	10,41							

PRIX DE SEUIL PRIX C A F PRELEVEMENTS ENVERS PAYS TIERS
 SCHWELLENPREISE CIF-FREISE ABSCHÖPFUNGEN GEGENÜBER DRITTLÄNDERN
 PREZZI D'ENTRATA FREZZI CIF PRELIEVI VERSO PAESI TERZI
 DREMPELPRIJZEN C.I.F.-PRIJZEN HEFFINGEN TEGENOVER DERDE LANDEN

CEREALES
 GETREIDE
 CEREALI
 GRANEN

100 Kg

Pays Paese Land	Description - Beschreibung Descrizione - Omschrijving	1967											
		JAN			FEB			MAR			APR		
		22-28	29-4	5-11	12-18	19-25	26-4	5-11	12-18	19-25	26-1	2-8	9-15
Sorgho		Sorghum			Sorgo						Sorgho		
BELGIQUE / BELGIE	Prix de seuil	Fb	392,0	395,0			398,0			398,0			
	Prix CAF	Fb	280,0	283,4	280,5	280,1							
	Prélèvements	Fb	113,0	111,3	113,0	113,9							
DEUTSCHLAND (BR)	Schwellenpreise	DM	40,90	41,20			41,20			41,20			
	Cif-Preise	DM	22,84	23,11	22,88	22,84							
	Abschöpfungen	DM	18,09	18,00	18,16	18,26							
FRANCE	Prix de seuil	Ff	44,20	44,60			45,00			45,40			
	Prix CAF	Ff	28,14	28,47	28,19	28,15							
	Prélèvements	Ff	16,07	16,00	16,31	16,48							
ITALIA	Prezzi d'entrata	Lit	4.205	4.245			4.285			4.325			
	Prezzi cif	Lit	3.681	3.734	3.666	3.660							
	Prelievi	Lit	534	500	554								
LUXEMBOURG	Prix de seuil	Flux	392,0	395,0			398,0			398,0			
	Prix CAF	Flux	280,0	283,4	280,5	280,1							
	Prélèvements	Flux	113,0	111,3	113,0	113,9							
NEDERLAND	Drempelprijzen	F1	31,80	32,05			32,05			32,05			
	C.i.f.-prijzen	F1	20,27	20,51	20,30	20,28							
	Heffingen	F1	11,56	11,46	11,60	11,69							
Millet		Hirse			Miglio						Gierst		
BELGIQUE / BELGIE	Prix de seuil	Fb	392,0	395,0			398,0			398,0			
	Prix CAF	Fb	281,5	276,9	283,1	286,6							
	Prélèvements	Fb	110,1	117,0	112,4	109,0							
DEUTSCHLAND (BR)	Schwellenpreise	DM	40,90	41,20			41,20			41,20			
	Cif-Preise	DM	22,96	22,59	23,08	23,36							
	Abschöpfungen	DM	17,90	18,46	18,12	17,86							
FRANCE	Prix de seuil	Ff	44,20	44,60			45,00			45,40			
	Prix CAF	Ff	27,96	27,51	28,12	28,47							
	Prélèvements	Ff	16,19	16,87	16,47	16,16							
ITALIA	Prezzi d'entrata	Lit	4.165	4.165			4.165			4.165			
	Prezzi cif	Lit	3678	3620	3698	3741							
	Prelievi	Lit	481	568	481								
LUXEMBOURG	Prix de seuil	Flux	392,0	395,0			398,0			398,0			
	Prix CAF	Flux	281,5	276,9	283,1	286,6							
	Prélèvements	Flux	110,1	117,0	112,4	109,0							
NEDERLAND	Drempelprijzen	F1	30,60	30,85			30,85			30,85			
	C.i.f.-prijzen	F1	20,38	20,04	20,49	20,75							
	Heffingen	F1	10,19	10,69	10,37	10,13							

PRIX DE SEUIL PRIX C A F PRELEVEMENTS ENVERS PAYS TIERS
 SCHWELLENPREISE CIF-PREISE ABSCHÖPFUNGEN GEGENÜBER DRITTLÄNDERN
 PREZZI D'ENTRATA PREZZI CIF PRELIEVI VERSO PAESI TERZI
 DREMPELPRIJZEN C.I.F.-PRIJZEN HEFFINGEN TEGENOVER DERDE LANDEN

CEREALES
 GETREIDE
 CEREALI
 GRANEN

100 Kg

Pays Paese Land	Description - Beschreibung Descrizione - Omschrijving		1 9 6 6						1 9 6 7						1966/ 67 arith g					
			JUL	AUG	SEP	OCT	NOV	DEC	JAN	FEB	MAR	APR	MAI	JUN						
Alpiste			Kanariensaad						Scagliola						Kanariezaad					
BELGIQUE / BELGIE	Prix de seuil	Fb	378,0	378,0	378,0	381,0	384,0	388,0	392,0	395,0	398,0	398,0	398,0	398,0	388,8					
	Prix CAF	Fb	750,7	687,0	693,4	676,9	663,8	655,3	664,7											
	Prélèvements	Fb	-	-	-	-	-	-	-											
DEUTSCHLAND (BR)	Schwellenpreise	DM	39,45	39,45	39,70	40,00	40,30	40,60	40,90	41,20	41,20	41,20	41,20	41,20	40,53					
	Cif-Preise	DM	60,45	55,56	55,87	54,57	53,54	52,86	53,62											
	Abschöpfungen	DM	-	-	-	-	-	-	-											
FRANCE	Prix de seuil	Ff	49,18	49,18	49,56	49,94	50,32	50,70	51,08	51,46	51,84	52,22	52,60	52,98	50,92					
	Prix CAF	Ff	73,89	67,31	67,92	66,42	65,43	64,97	65,86											
	Prélèvements	Ff	-	-	-	-	-	-	-											
ITALIA	Prezzi d'entrata	Lit	5.420	5.420	5.420	5.420	5.420	5.420	5.420	5.420	5.420	5.420	5.420	5.420	5.420					
	Prezzi cif	Lit	9.398	8.501	8.576	8.413	8.346	8.363	8.474											
	Prelievi	Lit	-	-	-	-	-	-	-											
LUXEMBOURG	Prix de seuil	Flux	378,0	378,0	378,0	381,0	384,0	388,0	392,0	395,0	398,0	398,0	398,0	398,0	388,8					
	Prix CAF	Flux	750,7	687,0	693,4	676,9	663,8	655,3	664,7											
	Prélèvements	Flux	-	-	-	-	-	-	-											
NEDERLAND	Drempelprijzen	Fl	29,05	29,05	29,30	29,55	29,80	30,05	30,30	30,55	30,55	30,55	30,55	30,55	29,29					
	C.i.f.-prijzen	Fl	54,35	49,74	50,20	49,00	48,06	47,44	48,12											
	Heffingen	Fl	-	-	-	-	-	-	-											
Blé dur			Hartweizen						Grano duro						Durum tarwe					
BELGIQUE / BELGIE	Prix de seuil	Fb	522,0	522,0	522,0	525,0	530,0	537,0	543,0	547,0	551,0	555,0	559,0	562,0	539,6					
	Prix CAF	Fb	411,5	423,7	436,5	422,5	421,1	387,9	372,7											
	Prélèvements	Fb	110,8	99,5	85,6	102,5	108,3	149,0	169,9											
DEUTSCHLAND (BR)	Schwellenpreise	DM	52,15	52,15	52,63	53,10	53,56	53,99	54,40	54,81	55,20	55,58	55,95	56,15	54,14					
	Cif-Preise	DM	33,32	34,30	35,32	34,22	34,13	31,47	30,26											
	Abschöpfungen	DM	18,82	17,91	17,31	18,88	19,25	22,49	24,22											
FRANCE	Prix de seuil	Ff	59,58	59,58	60,04	60,50	60,96	61,42	61,88	62,34	62,80	63,26	63,72	64,18	61,69					
	Prix CAF	Ff	41,22	42,92	44,40	43,17	42,71	38,60	37,03											
	Prélèvements	Ff	18,35	16,60	15,62	17,34	18,20	22,79	24,76											
ITALIA	Prezzi d'entrata	Lit	9.200	9.260	9.320	9.380	9.440	9.500	9.560	9.620	9.680	9.740	9.740	9.740	9.515					
	Prezzi cif	Lit	5.316	5.505	5.663	5.528	5.457	4.926	4.741											
	Prelievi	Lit	3.883	3.766	3.651	3.857	3.970	4.556	4.805											
LUXEMBOURG	Prix de seuil	Flux	602,0	602,0	602,0	607,0	613,0	619,0	625,0	631,0	636,0	640,0	644,0	644,0	622,1					
	Prix CAF	Flux	442,0	454,2	467,0	453,0	451,6	418,4	403,2											
	Prélèvements	Flux	159,8	140,5	135,0	153,8	159,7	200,2	220,6											
NEDERLAND	Drempelprijzen	Fl	39,75	39,75	40,10	40,45	40,80	41,15	41,50	41,85	42,20	42,55	42,55	42,55	41,27					
	C.i.f.-prijzen	Fl	29,79	30,66	31,60	30,59	30,49	28,08	26,98											
	Heffingen	Fl	9,95	9,12	8,49	9,84	10,23	13,04	14,46											

PRIX DE SEUIL PRIX C A F PRELEVEMENTS ENVERS PAYS TIERS
 SCHWELLENPREISE CIF-FREISE ABSCHÖPFUNGEN GEGENÜBER DRITTLÄNDERN
 PREZZI D'ENTRATA FREZZI CIF PRELIEVI VERSO PAESI TERZI
 DREMPELPRIJZEN C.I.F.-PRIJZEN HEFFINGEN TEGENOVER DERDE LANDEN

CEREALES
 GETREIDE
 CEREALI
 GRANEN

100 Kg

Pays Paese Land	Description - Beschreibung Descrizione - Omschrijving		1967											
			JAN			FEB			MAR			APR		
			22-28	29-4	5-11	12-18	19-25	26-4	5-11	12-18	19-25	26-1	2-8	9-15
Alpiste			Kanariensaat				Scagliola				Kanariezaad			
BELGIQUE / BELGIE	Prix de seuil	Fb	392,0	395,0			398,0			398,0				
	Prix CAF	Fb	680,4	700,7	725,0	715,5								
	Prélèvements	Fb	-	-	-	-								
DEUTSCHLAND (BR)	Schwellenpreise	DM	40,90	41,20			41,20			41,20				
	Cif-Preise	DM	54,87	56,50	58,44	57,68								
	Abschöpfungen	DM	-	-	-	-								
FRANCE	Prix de seuil	Ff	51,08	51,46			51,84			52,22				
	Prix CAF	Ff	67,35	69,54	71,66	70,39								
	Prélèvements	Ff	-	-	-	-								
ITALIA	Prezzi d'entrata	Lit	5.420	5.420			5.420			5.420				
	Prezzi cif	Lit	8.664	8.903	9.088	8.909								
	Prelievi	Lit	-	-	-	-								
LUXEMBOURG	Prix de seuil	Flux	392,0	395,0			398,0			398,0				
	Prix CAF	Flux	680,4	700,7	725,0	715,5								
	Prélèvements	Flux	-	-	-	-								
NEDERLAND	Drempelprijzen	Fl	30,30	30,55			30,55			30,55				
	C.i.f.-prijzen	Fl	49,26	50,73	52,49	51,80								
	Heffingen	Fl	-	-	-	-								
Blé dur			Hartweizen				Grano duro				Durum tarwe			
BELGIQUE / BELGIE	Prix de seuil	Fb	543,0	547,0			551,0			555,0				
	Prix CAF	Fb	371,6	371,5	370,2	368,5								
	Prélèvements	Fb	171,0	173,3	175,0	177,9								
DEUTSCHLAND (BR)	Schwellenpreise	DM	54,40	54,81			55,20			55,58				
	Cif-Preise	DM	30,17	30,16	30,06	29,92								
	Abschöpfungen	DM	24,16	24,39	24,57	24,80								
FRANCE	Prix de seuil	Ff	61,88	62,34			62,80			63,26				
	Prix CAF	Ff	36,87	36,85	36,73	36,56								
	Prélèvements	Ff	24,78	25,70	25,39	25,62								
ITALIA	Prezzi d'entrata	Lit	9.560	9.620			9.680			9.740				
	Prezzi cif	Lit	4.720	4.718	4.703	4.681								
	Prelievi	Lit	4.829	4.863	4.889									
LUXEMBOURG	Prix de seuil	Flux	625,0	631,0			636,0			640,0				
	Prix CAF	Flux	402,1	402,0	400,7	399,0								
	Prélèvements	Flux	222,0	225,4	228,0	230,9								
NEDERLAND	Drempelprijzen	Fl	41,50	41,85			42,20			42,55				
	C.i.f.-prijzen	Fl	26,90	26,89	26,80	26,68								
	Heffingen	Fl	14,53	14,73	14,88	15,09								

PRIX DE SEUIL PRIX C A F PRELEVEMENTS ENVERS PAYS TIERS
 SCHWELLENPREISE CIF-PREISE ABSCHÖPFUNGEN GEGENÜBER DRITTLÄNDERN
 PREZZI D'ENTRATA PREZZI CIF PRELIEVI VERSO PAESI TERZI
 DREMPELPRIJZEN C.I.F.-PRIJZEN HEFFINGEN TEGENOVER DERDE LANDEN

CEREALES
 GETREIDE
 CERALI
 GRANEN

100 Kg

Pays Paese Land	Description - Beschreibung Descrizione - Omschrijving		1 9 6 6						1 9 6 7						1966/ 67
			JUL	AUG	SEP	OCT	NOV	DEC	JAN	FEB	MAR	APR	MAI	JUN	arith.
	Farine de blé tendre et de méteil	mehl von Weizen und von Mengkorn	Farina di frumento e di frumento segalato						meel van zachte tarwe en van mengkoren						
BELGIQUE / BELGIE	Prix de seuil	Fb	750,9	750,9	750,9	755,1	762,1	770,5	778,9	784,5	790,1	795,7	799,9	804,1	774,5
	Prix CAF	Fb	450,3	461,6	474,0	479,5	489,5	495,3	450,5						
	Prélèvements	Fb	301,0	289,3	276,9	275,6	272,6	295,3	323,3						
DEUTSCHLAND (BR)	Schwellenpreise	DM	70,25	70,25	70,90	71,55	72,20	72,80	73,40	73,95	74,50	75,05	75,55	75,85	73,02
	Cif-Preise	DM	36,42	37,33	38,32	38,78	39,60	38,46	36,48						
	Abschöpfungen	DM	33,83	32,92	32,58	32,78	32,60	34,34	36,52						
FRANCE	Prix de seuil	Ff	76,61	76,61	77,17	77,73	78,29	78,85	79,41	79,97	80,53	81,09	81,65	82,21	79,18
	Prix CAF	Ff	45,06	46,40	47,89	48,44	49,35	47,89	45,45						
	Prélèvements	Ff	31,55	30,21	29,43	29,25	28,92	30,96	33,96						
ITALIA	Prezzi d'entrata	Lit	10331	10401	10471	10541	10611	10681	10751	10821	10891	10961	10961	10961	10699
	Prezzi cif	Lit	5.801	5.942	6.097	6.166	6.291	6.113	5.803						
	Prelievi	Lit	4.530	4.459	4.374	4.375	4.320	4.569	4.943						
LUXEMBOURG	Prix de seuil	Flux	876,0	876,0	876,0	883,4	892,0	901,0	910,0	919,0	926,0	932,0	938,0	938,0	905,6
	Prix CAF	Flux	480,8	492,1	504,5	510,0	520,0	505,8	481,0						
	Prélèvements	Flux	395,2	383,9	371,5	373,0	371,1	395,3	428,4						
NEDERLAND	Drempeleprijzen	Fl	56,66	56,66	57,15	57,64	58,13	58,62	59,11	59,60	60,09	60,58	60,58	60,58	58,78
	C.i.f.-prijzen	Fl	32,60	33,42	34,32	34,72	35,44	34,41	32,62						
	Heffingen	Fl	24,06	23,24	22,83	22,92	22,69	24,22	26,49						
	Farine de seigle	mehl von Roggen	Farina di segala						Meel van rogge						
BELGIQUE / BELGIE	Prix de seuil	Fb	658,6	658,6	658,6	662,0	667,0	672,6	670,2	681,0	685,2	685,2	687,2	687,2	672,2
	Prix CAF	Fb	435,0	432,6	427,9	422,4	426,2	458,7	458,3						
	Prélèvements	Fb	223,4	226,2	232,1	240,1	240,7	213,8	219,3						
DEUTSCHLAND (BR)	Schwellenpreise	DM	65,80	65,60	66,25	66,90	67,55	68,15	68,75	69,30	69,85	70,40	70,90	71,20	68,37
	Cif-Preise	DM	35,26	35,00	34,63	34,21	34,54	37,13	37,10						
	Abschöpfungen	DM	30,37	30,60	31,72	32,70	33,00	31,04	31,60						
FRANCE	Prix de seuil	Ff	63,44	63,44	64,00	64,56	65,12	65,68	66,24	66,80	67,36	67,92	68,48	69,04	66,01
	Prix CAF	Ff	43,86	43,87	43,86	43,55	43,52	46,80	46,63						
	Prélèvements	Ff	19,62	19,56	20,22	20,96	21,52	18,91	19,59						
ITALIA	Prezzi d'entrata	Lit	9.372	9.372	9.372	9.372	9.372	9.372	9.372	9.372	9.372	9.372	9.372	9.372	9.372
	Prezzi cif	Lit	5.775	5.775	5.690	5.658	5.657	6.091	6.061						
	Prelievi	Lit	3.608	3.640	3.703	3.713	3.705	3.288	3.308						
LUXEMBOURG	Prix de seuil	Flux	813,0	813,0	813,0	820,0	827,0	834,0	841,0	841,0	841,0	841,0	841,0	841,0	830,5
	Prix CAF	Flux	466,3	463,1	458,4	452,9	456,7	489,2	488,8						
	Prélèvements	Flux	347,3	350,0	356,0	366,0	369,6	344,3	351,1						
NEDERLAND	Drempeleprijzen	Fl	48,78	49,13	49,46	49,83	50,18	50,53	50,88	51,23	51,23	51,23	51,23	51,23	50,41
	C.i.f.-prijzen	Fl	31,55	31,32	30,98	30,58	30,86	33,21	33,18						
	Heffingen	Fl	17,26	17,82	18,59	19,23	19,31	17,34	17,65						

PRIX DE SEUIL PRIX C A F PRELEVEMENTS ENVERS PAYS TIERS
 SCHWELLENPREISE CIF-PREISE ABSCHÖPFUNGEN GEGENÜBER DRITTLÄNDERN
 PREZZI D'ENTRATA PREZZI CIF PRELIEVI VERSO PAESI TERZI
 DREMPELPRIJZEN C.I.F.-PRIJZEN HEFFINGEN TEGENOVER DERDE LANDEN

CEREALES
 GETREIDE
 CEREALI
 GRANEN

100 Kg

Pays Paese Land	Description - Beschreibung Descrizione - Omschrijving	1967											
		JAN		FEB			MAR			APR			
		22-28	29-4	5-11	12-18	19-25	26-4	5-11	12-18	19-25	26-1	2-8	9-15
Farine de blé tendre et de méteil Mehl von Weizen und von Mengkorn Farina di frumento e di frumento segalato Meel van zachte tarwe en van mengkoren													
BELGIQUE / BELGIE	Prix de seuil	Fb	778,0	784,5			790,1			795,7			
	Prix CAF	Fb	448,0	450,6	454,0	454,0							
	Prélèvements	Fb	323,9	328,5	330,5	330,5							
DEUTSCHLAND (BR)	Schwellenpreise	DM	73,40	73,95			74,50			75,05			
	Cif-Preise	DM	36,28	36,48	36,76	36,76							
	Abschöpfungen	DM	36,56	36,99	37,19	37,19							
FRANCE	Prix de seuil	Ff	79,41	79,97			80,53			81,09			
	Prix CAF	Ff	45,20	45,45	45,79	45,79							
	Prélèvements	Ff	34,21	34,36	34,18	34,18							
ITALIA	Prezzi d'entrata	Lit	10.751	10.821			10.891			10.961			
	Prezzi cif	Lit	5.772	5.804	5.847	5.847							
	Prelievi	Lit	4.979	4.987	4.974								
LUXEMBOURG	Prix de seuil	Flux	910,0	919,0			926,0			932,0			
	Prix CAF	Flux	478,5	481,1	484,5	484,5							
	Prélèvements	Flux	431,5	434,1	434,5	434,5							
NEDERLAND	Drempelprijzen	F1	59,11	59,60			60,09			60,58			
	C.i.f.-prijzen	F1	32,44	32,62	32,87	32,87							
	Heffingen	F1	26,67	26,77	26,73	26,73							
Farine de seigle Mehl von Roggen Farina di segala Meel van rogge													
BELGIQUE / BELGIE	Prix de seuil	Fb	678,2	681,0			685,2			685,2			
	Prix CAF	Fb	456,7	453,2	447,7	448,7							
	Prélèvements	Fb	220,5	225,2	232,6	233,1							
DEUTSCHLAND (BR)	Schwellenpreise	DM	68,75	69,30			69,85			70,40			
	Cif-Preise	DM	36,97	36,70	36,26	36,33							
	Abschöpfungen	DM	31,69	32,25	32,99	33,03							
FRANCE	Prix de seuil	Ff	66,24	66,80			67,36			67,92			
	Prix CAF	Ff	46,44	46,10	45,55	45,65							
	Prélèvements	Ff	19,70	20,27	21,18	21,23							
ITALIA	Prezzi d'entrata	Lit	9.372	9.372			9.372			9.372			
	Prezzi cif	Lit	6.036	5.993	5.924	5.936							
	Prelievi	Lit	3.322	3.354	3.438								
LUXEMBOURG	Prix de seuil	Flux	841,0	841,0			841,0			841,0			
	Prix CAF	Flux	487,2	483,7	478,2	479,2							
	Prélèvements	Flux	352,8	355,5	362,1	362,6							
NEDERLAND	Drempelprijzen	F1	50,88	51,23			51,23			51,23			
	C.i.f.-prijzen	F1	33,06	32,81	32,41	32,48							
	Heffingen	F1	17,74	18,16	18,76	18,80							

PRIX DE SEUIL PRIX C A F PRELEVEMENTS ENVERS PAYS TIERS
 SCHWELLENPREISE CIF-PREISE ABSCHÖPFUNGEN GEGENÜBER DRITTLÄNDERN
 PREZZI D'ENTRATA PREZZI CIF PRELIEVI VERSO PAESI TERZI
 DREMPELPRIJZEN C.I.F.-PRIJZEN HEFFINGEN TEGENOVER DERDE LANDEN

CEREALES
 GETREIDE
 CEREALI
 GRANEN

100 Kg

Pays Paese Land	Description - Beschreibung Descrizione - Omschrijving		1 9 6 6					1 9 6 7					1966/ 67 arith.		
			JUL	AUG	SEP	OCT	NOV	DEC	JAN	FEB	MAR	APR	MAI	JUN	Ø
Gruaux et semoules de blé tendre			Grobriess und Feingriess von weizen					Semole e semolini di frumento					Grutten, gries en griesmeel van zachte tarwe		
BELGIQUE / BELGIE	Prix de seuil	Fb	811,0	811,0	811,0	815,5	823,1	832,1	841,2	847,3	853,3	859,4	865,5	871,6	877,7
	Prix CAF	Fb	466,3	460,5	511,9	517,9	526,7	515,3	486,6						
	Prélèvements	Fb	324,7	340,5	299,1	297,7	294,5	318,9	348,0						
DEUTSCHLAND (BR)	Schwellenpreise	DM	75,25	75,25	75,90	76,55	77,20	77,80	78,40	78,95	79,50	80,05	80,60	81,15	78,02
	Cif-Preise	DM	39,30	40,20	41,35	41,85	42,73	41,50	39,36						
	Abschöpfungen	DM	35,95	34,97	34,55	34,71	34,47	36,30	38,61						
FRANCE	Prix de seuil	Ff	82,74	82,74	83,34	83,94	84,54	85,14	85,74	86,34	86,94	87,54	88,14	88,74	85,49
	Prix CAF	Ff	46,61	50,05	51,63	52,22	53,22	51,64	49,01						
	Prélèvements	Ff	34,73	32,69	31,86	31,67	31,30	33,30	36,73						
ITALIA	Prezzi d'entrata	Lit	10431	10501	10571	10641	10711	10781	10851	10921	10991	11061	11061	11061	10799
	Prezzi cif	Lit	6.251	6.403	6.571	6.645	6.780	6.588	6.254						
	Prelievi	Lit	4.180	4.098	4.000	3.996	3.931	4.193	4.592						
LUXEMBOURG	Prix de seuil	Flux	896,0	896,0	896,0	903,0	912,0	921,0	930,0	939,0	946,0	952,0	958,0	965,0	925,6
	Prix CAF	Flux	516,8	529,0	542,4	548,4	559,2	543,8	517,1						
	Prélèvements	Flux	379,2	367,0	353,6	354,7	352,0	377,3	412,4						
NEDERLAND	Drempelprijzen	Fl	59,46	59,46	59,95	60,44	60,93	61,42	61,91	62,40	62,89	63,38	63,88	64,38	61,58
	C.i.f.-prijzen	Fl	35,21	36,09	37,06	37,49	38,27	37,16	35,23						
	Heffingen	Fl	24,26	23,37	22,89	22,95	22,66	24,26	26,68						
Gruaux et semoules de blé dur			Grobriess und Feingriess von Hartweizen					Semole e semolini di grano duro					Grutten, gries en griesmeel van durum tarwe		
BELGIQUE / BELGIE	Prix de seuil	Fb	827,9	827,9	827,9	832,1	839,1	849,1	857,5	863,1	868,7	874,3	880,1	886,5	892,7
	Prix CAF	Fb	616,0	635,0	655,6	633,8	631,7	580,1	556,5						
	Prélèvements	Fb	211,1	191,2	172,3	196,2	207,4	268,7	299,6						
DEUTSCHLAND (BR)	Schwellenpreise	DM	80,80	80,80	81,45	82,10	82,75	83,35	83,95	84,50	85,05	85,60	86,10	86,40	83,57
	Cif-Preise	DM	49,74	51,26	52,84	51,13	50,97	46,85	44,96						
	Abschöpfungen	DM	21,52	19,94	18,32	19,96	20,06	24,10	25,90						
FRANCE	Prix de seuil	Ff	94,84	94,84	95,56	96,27	96,98	97,69	98,41	99,12	99,83	100,55	101,26	101,97	98,11
	Prix CAF	Ff	61,82	64,46	66,74	64,84	64,81	57,75	55,30						
	Prélèvements	Ff	33,05	30,32	28,81	31,46	32,78	39,92	43,05						
ITALIA	Prezzi d'entrata	Lit	14210	14303	14396	14489	14582	14675	14768	14861	14954	15047	15047	15047	14698
	Prezzi cif	Lit	7.976	8.270	8.515	8.305	8.195	7.371	7.083						
	Prelievi	Lit	6.233	6.024	5.880	6.187	6.384	7.301	7.661						
LUXEMBOURG	Prix de seuil	Flux	955,0	955,0	955,0	962,0	971,0	980,0	989,0	998,0	1005,0	1011,0	1017,0	1017,0	984,6
	Prix CAF	Flux	647,3	666,3	686,1	664,3	662,2	610,6	587,0						
	Prélèvements	Flux	307,5	287,5	264,9	297,3	308,0	369,1	400,0						
NEDERLAND	Drempelprijzen	Fl	62,47	62,47	63,01	63,55	64,09	64,63	65,17	65,71	66,25	66,79	66,79	66,79	64,11
	C.i.f.-prijzen	Fl	44,66	46,03	47,46	45,89	45,73	42,00	40,29						
	Heffingen	Fl	17,81	16,38	15,54	17,63	18,36	22,61	24,77						

PRIX DE SEUIL PRIX C A F PRELEVEMENTS ENVERS PAYS TIERS
 SCHWELLENPREISE CIF-FREISE ABSCHÖPFUNGEN GEGENÜBER DRITTLÄNDERN
 PREZZI D'ENTRATA PREZZI CIF PRELIEVI VERSO FAESI TERZI
 DREMPELPRIJZEN C.I.F.-PRIJZEN HEFFINGEN TEGENOVER DERDE LANDEN

CEREALES
 GETREIDE
 CEREALI
 GRANEN

100 Kg

Pays Paese Land	Description - Beschreibung Descrizione - Omschrijving		1967											
			JAN			FEB			MAR			APR		
			22-28	29-4	5-11	12-18	19-25	26-4	5-11	12-18	19-25	26-1	2-8	9-15
Gruaux et se. oules de blé tendre		Grobgriess und Feingriess von Weizen	Semole e semolini di frumento			Grutten, gries en griesmeel van zachte tarwe								
BELGIQUE / BELGIE	Prix de seuil	Fb	841,2	847,3			853,3			859,4				
	Prix CAF	Fb	483,9	486,6	490,3	490,3								
	Prélèvements	Fb	357,4	358,1	357,0	357,0								
DEUTSCHLAND (BR)	Schwellenpreise	DM	78,40	78,95			79,50			80,05				
	Cif-Preise	DM	39,15	39,37	39,66	39,66								
	Abschöpfungen	DM	38,65	39,09	39,29	39,29								
FRANCE	Prix de seuil	Ff	85,74	86,34			86,94			87,54				
	Prix CAF	Ff	48,74	49,01	49,38	49,38								
	Prélèvements	Ff	37,00	37,59	36,96	36,96								
ITALIA	Prezzi d'entrata	Lit	10.851	10.921			10.991			11.061				
	Prezzi cif	Lit	6.220	6.254	6.301	6.301								
	Prelievi	Lit	4.631	4.636	4.620									
LUXEMBOURG	Prix de seuil	Flux	930,0	939,0			946,0			952,0				
	Prix CAF	Flux	514,4	517,1	520,8	520,8								
	Prélèvements	Flux	415,7	418,0	418,2	418,2								
NEDERLAND	Drempelprijzen	Fl	61,91	62,40			62,89			63,38				
	C.i.f.-prijzen	Fl	35,03	35,23	35,50	35,50								
	Heffingen	Fl	26,88	26,96	26,90	26,90								
Gruaux et semoules de blé dur		Grobgriess und Feingriess von Hartweizen	Semole e semolini di grano duro			Grutten, gries en griesmeel van durum tarwe								
BELGIQUE / BELGIE	Prix de seuil	Fb	857,5	863,1			868,7			874,3				
	Prix CAF	Fb	554,8	554,5	552,6	549,9								
	Prélèvements	Fb	301,4	304,6	307,0	310,7								
DEUTSCHLAND (BR)	Schwellenpreise	DM	83,95	84,50			85,05			85,60				
	Cif-Preise	DM	44,82	44,80	44,65	44,43								
	Abschöpfungen	DM	26,00	25,95	26,13	26,34								
FRANCE	Prix de seuil	Ff	98,41	99,12			99,83			100,55				
	Prix CAF	Ff	55,04	55,02	54,83	54,56								
	Prélèvements	Ff	43,30	43,72	44,21	44,47								
ITALIA	Prezzi d'entrata	Lit	14.768	14.861			14.954			15.047				
	Prezzi cif	Lit	7.051	7.048	7.024	6.990								
	Prelievi	Lit	7.709	7.764	7.828									
LUXEMBOURG	Prix de seuil	Flux	989,0	998,0			1.005,0			1.011,0				
	Prix CAF	Flux	585,3	585,0	583,1	580,4								
	Prélèvements	Flux	402,4	407,5	414,8	416,7								
NEDERLAND	Drempelprijzen	Fl	65,17	65,71			66,25			66,79				
	C.i.f.-prijzen	Fl	40,16	40,15	40,01	39,81								
	Heffingen	Fl	24,90	25,21	25,65	25,83								

PRIX A L'IMPORTATION
LIVRAISON RAPPROCHEE

EINFUHRPREISE
SOFORTIGE LIEFERUNG

PREZZI ALL'IMPORTAZIONE
PRONTA CONSEGNA

INVOERPRIJZEN
DIREKTE LEVERING

CEREALES
GETREIDE
CEREALI
GRANEN

CAF / CIF ANTWERPEN / ROTTERDAM

UC : 1.000 Kg
RE :

PROVENANCE HERKUNFT PROVENIENZA HERKOMST	DESIGNATION DE LA QUALITE QUALITÄTS BEZEICHNUNG DESIGNAZIONE DELLA QUALITA' KWALITEITAANDUIDING	1966						1967						1966/ 67	
		JUL	AUG	SEP	OCT	NOV	DEC	JAN	FEB	MAR	APR	MAI	JUN	Arith Ø	
Blé tendre		Weichweizen						Grano tenero						Zachte tarwe	
U.S.A.	RED WINTER II	66,61	69,13	70,11	68,63	69,61	70,55	69,68							
	SOFT WHITE II	70,57	72,19	70,07	68,47	68,10	-	-							
	HARD WINTER I ORDINARY	-	-	-	-	-	-	-							
	" " I/I2	-	-	-	-	-	-	-							
	" " II ORDINARY	70,00	71,11	71,08	70,05	70,07	70,41	70,43							
	DARK HARD WINTER I/I3	-	71,35	-	-	-	-	-							
	" " " I/I4	-	-	-	-	-	-	-							
	NORTHERN SPRING II/I3	-	-	-	-	-	-	-							
	DARK NORTHERN SPRING II/I3	-	-	-	-	-	-	-							
CANADA	MANITOBA I	81,30	82,24	82,31	81,14	81,33	81,64	-							
	" II	80,01	80,21	80,28	78,28	79,27	80,89	82,19							
	" III	77,17	77,40	77,02	75,69	77,24	78,35	79,64							
ARGENTINE	BAHIA BLANCA	-	-	-	-	69,45	70,06	70,97							
	UP RIVER	-	-	-	75,50	69,45	70,12	70,91							
AUSTRALIA	FAQ	-	-	-	-	-	-	-							
SWEDEEN		-	-	-	60,60	-	-	-							
ENGLAND	ENGLISH MILLING	-	-	-	-	-	-	-							
USSR	TYPE 431	-	-	-	-	-	-	-							
Seigle		Roggen						Segala						Rogge	
U.S.A.	US II	58,39	58,21	57,91	57,36	57,41	64,54	61,64							
CANADA	WESTERN II	61,67	60,36	58,76	57,29	58,87	61,94	62,47							
	" III	59,46	58,30	56,65	55,33	57,46	60,84	61,40							
ARGENTINE	PLATA	-	-	-	-	-	-	-							
Orge		Gerste						Orzo						Gerst	
U.S.A.	US III	64,07	65,17	64,19	63,52	62,48	-	-							
	" V	-	-	-	62,20	61,23	-	-							
	WESTERN II	-	-	69,80	-	66,00	67,10	66,17							
CANADA	FEED I	-	68,53	67,30	68,47	-	-	64,40							
AUSTRALIA	BEECHER-BARLEY	-	-	-	-	-	-	-							
	CHEVALIER IV	-	-	-	-	-	-	-							
ARGENTINE	PLATA 64/65 Kg	-	-	-	-	-	-	-							
	" 65/66 Kg	-	-	-	-	-	-	-							

PRIX A L'IMPORTATION
LIVRAISON RAPPROCHEE

EINFUHRPREISE
SOFORTIGE LIEFERUNG

PREZZI ALL'IMPORTAZIONE
PRONTA CONSEGNA

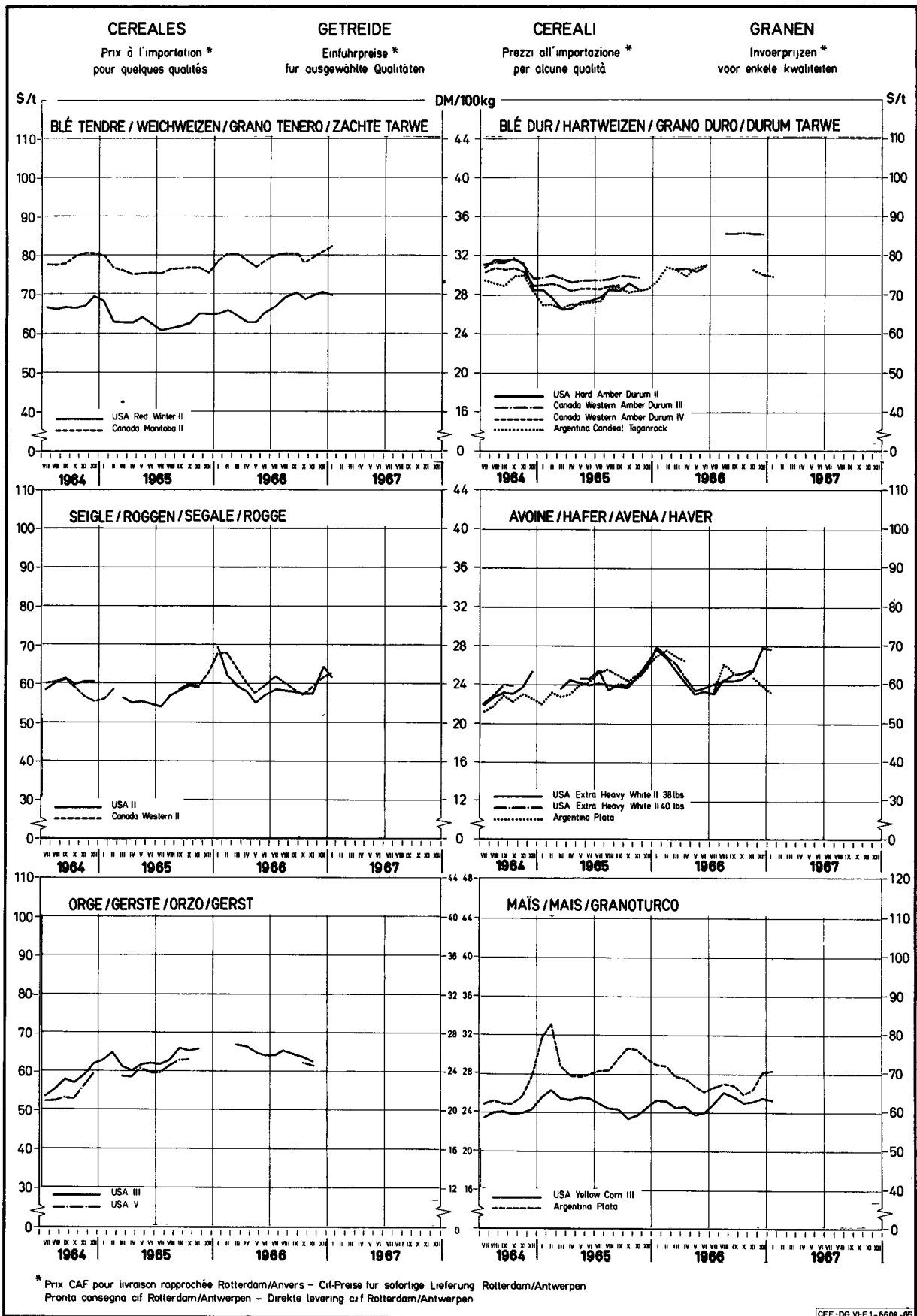
INVOERPRIJZEN
DIREKTE LEVERING

CEREALES
GETREIDE
CEREALI
GRANEN

CAF / CIF ANTWERPEN / ROTTERDAM

UC : 1.000 Kg
RE :

PROVENANCE HERKUNFT PROVENIENZA HERKOMST	DESIGNATION DE LA QUALITE QUALITATS BEZEICHNUNG DESIGNAZIONE DELLA QUALITA' KWALITEITAANDUIDING	1966						1967						1966/ 67 Arith. ø
		JUL	AUG	SEP	OCT	NOV	DEC	JAN	FEB	MAR	APR	MAY	JUN	
Avoine		Hafer		Avena				Haver						
U.S.A.	Extra HEAVY WHITE II38LB	57,80	61,21	61,02	61,40	63,57	69,61	69,18						
	" " " II40LB	60,10	61,14	62,70	62,97	63,76	-	-						
CANADA	FEED I	66,89	66,99	65,98	66,44	66,96	-	-						
	" Extra I	-	-	-	-	-	-	-						
ARGENTINE	PLATA	58,15	65,24	62,92	-	61,88	59,55	57,80						
AUSTRALIA	WESTERN I	-	67,84	68,45	68,18	-	-	-						
	VICTORIAN FEED I	-	-	-	-	62,41	62,95	59,15						
SWEDEN		60,10	58,75	-	62,00	61,33	65,20	63,25						
Maïs		Mais		Granoturco				Mais						
U.S.A.	YELLOW CORN II	53,55	66,64	65,00	63,66	64,13	64,91	64,62						
	" " III	62,40	65,07	64,15	62,48	62,96	63,71	63,06						
	WHITE CORN II	-	-	74,43	74,73	75,57	77,50	71,69						
ARGENTINE	PLATA	66,46	67,48	66,81	64,62	65,90	70,24	70,78						
SOUTH AFRICA	YELLOW FLINT	-	-	-	-	-	-	-						
	WHITE DENT I	-	-	-	-	-	-	-						
ROUMANIA		-	-	-	-	-	65,11	-						
Sorgho		Sorghum		Sorgo				Sorgho						
U.S.A.	GRAIN SORGHUM YELLOW II	51,05	52,43	53,10	52,50	53,63	55,51	56,11						
ARGENTINE	GRANIFERO	51,48	53,44	53,59	52,90	54,00	55,36	55,77						
Millet		Hirse		Miglio				Gierst						
ARGENTINE		58,98	61,63	62,09	58,14	56,32	53,83	55,65						
Blé dur		Hartweizen		Grano duro				Durum tarwe						
U.S.A.	HARD AMBER DURUM II	-	-	-	-	-	-	-						
CANADA	WESTERN AMBER DURUM I	-	-	-	-	-	-	-						
	II	87,69	86,93	87,39	87,36	87,19	86,98	-						
	III	-	85,61	85,37	85,66	85,48	85,25	-						
	IV	-	-	-	-	-	-	-						
	IV Extra	-	86,21	86,06	86,16	85,98	85,91	-						
ARGENTINE	CANDEAL TAGANROG	-	-	-	-	76,25	75,15	74,62						
SYRIA	TYPE ITALIANO	-	-	-	-	-	-	-						

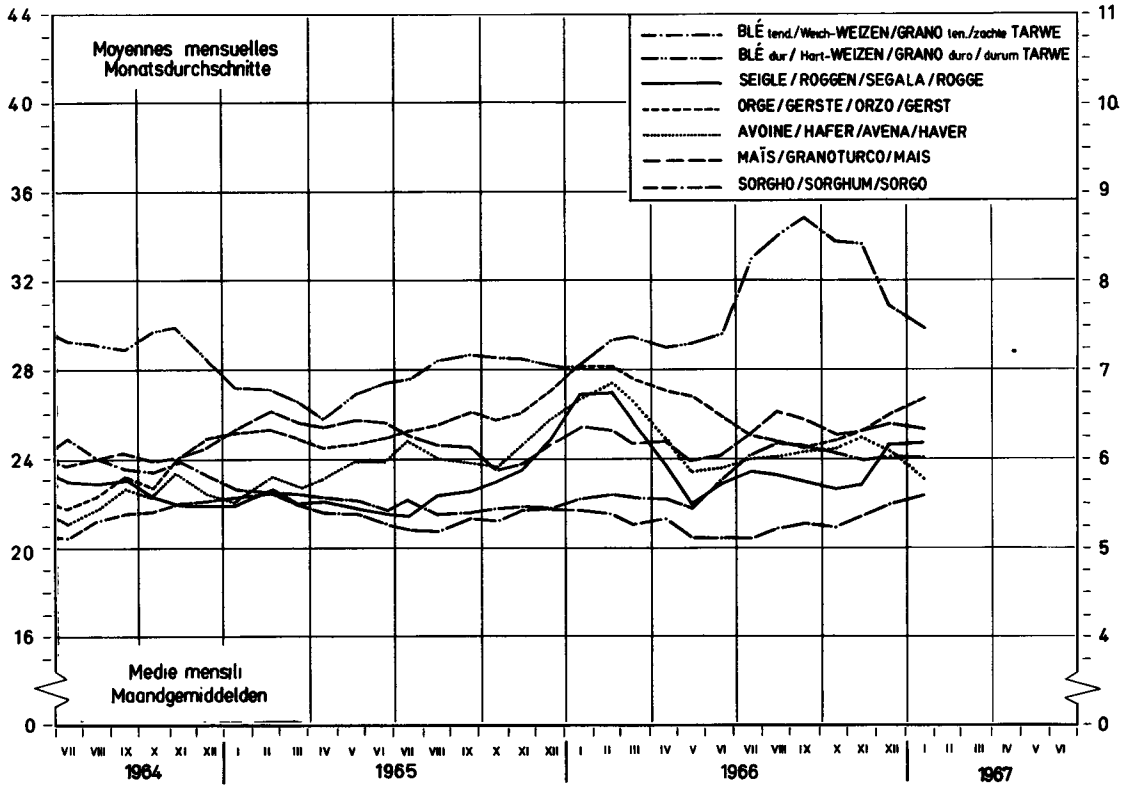


CEE-DG-V-F1-6608-65

CEREALES | **GETREIDE** | **CEREALI** | **GRANEN**
 Prix CAF Antwerpen/Rotterdam | Cif-Preise Antwerpen/Rotterdam | Prezzi cif Antwerpen/Rotterdam | ci f-prijzen Antwerpen/Rotterdam
 fixés par la Commission¹⁾ | festgesetzt von der Kommission¹⁾ | fissati dalla Commissione¹⁾ | vastgesteld door de Commissie¹⁾

DM/100 kg

UC
RE /100 kg



1) pour importations en provenance des pays tiers dans la CEE; possibilités d'achat les plus favorables après ajustements pour différence de qualité (règlement 68/62 de la Commission)

1) für Importe aus Drittländern in die EWG; günstigste Einkaufsmöglichkeiten nach Ausgleich für Qualitätsdifferenz (vgl. Verordnung Nr 68/62 der Kommission)

1) per importazioni in provenienza dai paesi terzi nella CEE; possibilità d'acquisto più favorevoli dopo aggiustamento per differenza di qualità (regolamento 68/62 della Commissione)

1) voor invoeren uit derde landen in de EEG; meest gunstige aankoopmogelijkheden na toepassing van de gelijkwaardigheidscoëfficiënten (Verordening N° 68/62 van de Commissie)

CEE-DG VI-F 1-6412-66

R I Z

EXPLICATION CONCERNANT LES PRIX DU RIZ CONTENUS DANS CETTE PUBLICATION

I. Prix fixés

A. Nature des prix

En application de l'article 3, 17 et 18 du Règlement 16/64/CEE du 5 février 1964, portant établissement graduel d'une organisation commune du marché du riz (Journal Officiel no. 34 du 27 février 1964), les prix indicatifs, les prix d'intervention et les prix de seuil sont fixés annuellement.

Les prix indicatifs, établis au stade d'achat du commerce de gros, sont uniquement fixés par les Etats membres producteurs (France et Italie) pour le riz décortiqué (riz rond (commun)).

Les prix d'intervention ne sont également fixés que par les Etats membres producteurs pour paddy.

Les prix de seuil sont fixés pour le riz décortiqué et le riz en brisures. Les Etats membres producteurs (France et Italie) fixent eux-mêmes ces prix. Pour les Etats membres non-producteurs (Allemagne (RF), Belgique, Luxembourg et Pays-Bas), le Conseil fixe un prix de seuil uniforme.

B. Qualité

La fixation des prix sous rub. A pour le riz décortiqué et le paddy est établie sur base d'un standard de qualité commun pour chaque Etat membre - Règlement 27/64/CEE du 17.3.1964 - Journal Officiel no. 48 du 19.3.1964.

C. Zones déficitaires et excédentaires

L'Italie et la France fixent des prix indicatifs qui sont applicables dans la zone la plus déficitaire, lesquels sont dénommés prix indicatifs de base. Des prix indicatifs et d'intervention dérivés sont fixés pour les autres zones. Le prix indicatif et le prix d'intervention les plus bas sont appliqués dans la zone la plus excédentaire.

France

- A. Zone la plus déficitaire : Paris
- B. Zone la plus excédentaire : Arles

Italie

- A. Zone la plus déficitaire : Palerme
- B. Zone la plus excédentaire : le Nord de l'Italie

II. Prix de marché

A. Pour la France les prix se rapportent aux Bouches du Rhône et pour l'Italie à Milan.

B. Stade de commercialisation et conditions de livraison

France : prix départ organisme stockeur, franco moyen de transport - impôts non compris
Paddy : en vrac
Riz et riz en brisures : en sacs

Italie : franco camion arrivé e.a. en vrac, paiement à la livraison - impôts non compris
Paddy : en vrac
Riz et riz en brisures : en sacs

III. Les prélèvements

Le prélèvement applicable aux importations de riz décortiqué en provenance des pays tiers est diminué d'un abattement fixé par la Commission. Toutefois, les Etats membres producteurs peuvent ne pas appliquer cet abattement - Règlement no. 127/65/CEE du 21.9.1965 - Journal Officiel no. 159 du 25.9.1965 et Règlement no. 116/66/CEE du 28.7.1966 - Journal Officiel no. 145 du 6.8.1966.

R E I S

ERLAUTERUNG DER IN DIESER VERÖFFENTLICHUNG ANGEFÜHRTEN REISPREISE

I. Festgesetzte Preise

A. Art der Preise

Gemäss Artikel 3, 17 und 18 der Verordnung 16/64/EWG vom 5.2.1964 über die schrittweise Errichtung einer gemeinsamen Marktorganisation für Reis (Amtsblatt vom 27.2.1964 7. Jahrgang Nr. 34) werden jährlich Richt-, Interventions- und Schwellenpreise festgesetzt.

Richtpreise werden nur von den reiserzeugenden Mitgliedstaaten (Frankreich und Italien) für geschälten Reis (rundkörniger (gewöhnlicher) Reis) auf der Grosshandelseinkaufsstufe festgesetzt.

Interventionspreise werden gleichfalls nur durch die Erzeugermitgliedstaaten festgesetzt für Paddy-Reis.

Schwellenpreise werden für geschälten Reis und für Bruchreis festgesetzt. Während Frankreich und Italien selbst diese Preise festsetzen, geschieht das für die Nichterzeugerländer (Deutschland, Belgien, Niederland und Luxemburg) durch den Rat. Für diese vier Länder wird ein einheitlicher Preis festgesetzt.

B. Qualität

Die Festsetzung der unter A genannten Preise basiert für geschälten Reis und Paddy-Reis auf einer für alle Mitgliedstaaten einheitlichen Standardqualität - Verordnung 27/64/EWG vom 17.3.1964 - Amtsblatt vom 19.3.1964 7. Jahrgang Nr. 48 .

C. Zu- und Überschussgebiete

Durch Italien und Frankreich werden für das Hauptzuschussgebiet Richtpreise festgesetzt, die Grundrichtpreise genannt werden. Für andere Gebiete werden abgeleitete Richt- und Interventionspreise festgesetzt. Dabei gilt für das Hauptüberschussgebiet der niedrigste abgeleitete Richt- und Interventionspreis.

Frankreich

- A. Hauptzuschussgebiet: Paris
- B. Hauptüberschussgebiet: Arles

Italien

- A. Hauptzuschussgebiet: Palermo
- B. Hauptüberschussgebiet: Norditalien

II. Marktpreise

A. In Frankreich gelten diese Preise für die Rhönemündung, in Italien für Mailand.

B. Handelsstadium und Lieferungsbedingungen

Frankreich : Preis ab Lager, frei Transportmittel - ausschliesslich Steuer
Paddy . : lose
Reis und Bruchreis : gesackt

Italien : bei Abnahme vollgeladener Fahrzeuge prompte Lieferung, Barzahlung - ausschliesslich Steuer
Paddy : lose
Reis und Bruchreis : gesackt

III. Abschöpfungen

Der bei Einführen von geschältem Reis aus dritten Ländern erhobene Abschöpfungsbetrag wird um einen von der Kommission festgesetzten Abschlag verringert. Den erzeugenden Mitgliedstaaten ist eine solche Herabsetzung des Abschöpfungsbetrags jedoch freigestellt. Verordnung Nr. 127/65/EWG vom 21.9.1965 - Amtsblatt vom 25.9.1965 - 8. Jahrgang Nr. 159 und Verordnung Nr. 116/66/EWG vom 28.7.1966 - Amtsblatt vom 6.8.1966 - 9. Jahrgang Nr. 145.

R I S O

SPIEGAZIONE RELATIVA AI PREZZI DEL RISO CHE FIGURANO NELLA PRESENTE PUBBLICAZIONE

I. Prezzi fissi

A. Natura dei prezzi

A norma dell'articolo 3, 17 e 18 del Regolamento n. 16/64/CEE del 5 febbraio 1964 relativo alla graduale attuazione di un'organizzazione comune del mercato del riso (Gazzetta Ufficiale n. 34 del 27 febbraio 1964) i prezzi indicativi, i prezzi di intervento ed i prezzi di entrata vengono fissati annualmente.

I prezzi indicativi, stabiliti alla fase d'acquisto del mercato all'ingrosso, sono fissati unicamente dagli Stati membri produttori (Francia e Italia) per il riso semigreggio a grani tondi (comune).

I prezzi di intervento sono ugualmente fissati dagli Stati membri produttori per il risone.

I prezzi di entrata sono fissati per il riso semigreggio e le rottture di riso. Gli Stati membri produttori fissano essi stessi questi prezzi. Il Consiglio fissa un prezzo di entrata uniforme per gli Stati membri non produttori (Germania RF, Belgio, Lussemburgo e Paesi Bassi).

B. Qualità

La fissazione dei prezzi di cui al punto A. per il riso semigreggio e per il risone è stabilita sulla base di qualità tipo comune per ciascuno Stato membro - Regolamento 27/64/CEE del 17.3.1964 - Gazzetta Ufficiale n. 48 del 19.3.1964.

C. Zone deficitarie ed eccedentarie

L'Italia e la Francia fissano dei prezzi indicativi che sono applicabili nella zona più deficitaria e sono chiamati prezzi indicativi di base.

Per le altre zone sono fissati dei prezzi indicativi e d'intervento derivati. Il prezzo indicativo e di intervento più basso è applicato nella zona più eccedentaria.

Francia

A. Zona più deficitaria : Parigi

B. Zona più eccedentaria : Arles

Italia

A. Zona più deficitaria ; Palermo

B. Zona più eccedentaria : Italia settentrionale

II. Prezzi di mercato

A. Per la Francia si considerano i prezzi delle Bouches du Rhône e per l'Italia quelli di Milano.

B. Fase commerciale e condizioni di consegna

Francia : prezzo al magazzino, franco mezzo di trasporto - imposta esclusa
risone : merce nuda
riso e rotture di riso : in sacchi

Italia : franco camion e altro arrivo, merce nuda, pagamento alla consegna, imposta esclusa
risone : merce nuda
riso e rotture di riso : in sacchi

III. I prelievi

Il prelievo applicabile alle importazioni di riso semigreggio in provenienza dai Paesi terzi è diminuito di una riduzione fissata dalla Commissione. Agli Stati membri produttori è tuttavia consentita la facoltà di non applicare la riduzione stessa. Regolamento n. 127/65/CEE del 21.9.1965 - Gazzetta Ufficiale n. 159 del 25.9.1965 e Regolamento n. 116/66/CEE del 28.7.1966 - Gazzetta Ufficiale n. 145 del 6.8.1966.

R I J S T

TOELICHTING OP DE IN DEZE PUBLICATIE VOORKOMENDE RIJSTPRIJZEN

I. Vastgestelde prijzen

A. Aard van de prijzen

Gebaseerd op de art. 3, 17 en 18 van de Verordening 16/64/EEG dd. 5.2.1964 houdende de geleidelijke totstandbrenging van een gemeenschappelijke ordening van de rijstmarkt (Publicatieblad nr. 34 dd. 27.2.1964) worden jaarlijks richt-, interventie- en drempelprijzen vastgesteld.

Richtprijzen worden, alleen door de producerende Lid-Staten (Frankrijk en Italië), vastgesteld in het stadium van de aankoop door de groothandel voor gedopte rijst (rondkorrelige (gewone) rijst).

Interventieprijzen worden, eveneens alleen door de producerende Lid-Staten, vastgesteld voor padi.

Drempelprijzen worden vastgesteld voor gedopte rijst en voor breukrijst. Terwijl Frankrijk en Italië zelf deze prijzen vaststellen geschiedt dit voor de niet-producerende Lid-Staten (Duitsland (BR), België, Luxemburg en Nederland) door de Raad. Voor deze vier landen wordt een uniforme prijs vastgesteld.

B. Kwaliteit

De vaststelling van de onder A genoemde prijzen vindt voor gedopte rijst en padi plaats op basis van een voor elke Lid-Staat uniforme standaardkwaliteit - Verordening 27/64/EEG dd. 17.3.1964 - Publicatieblad nr. 48 dd. 19.3.1964.

C. Tekort- en overschotgebieden

Door Italië en Frankrijk worden voor het gebied met het grootste tekort richtprijzen vastgesteld; deze prijzen worden basisrichtprijzen genoemd. Voor andere gebieden worden afgeleide richt- en interventieprijzen vastgesteld. In het gebied met het grootste overschot geldt de laagste afgeleide richt- en interventieprijs.

Frankrijk

A. Gebied met het grootste tekort : Parijs

B. Gebied met het grootste overschot : Arles

Italië

A. Gebied met het grootste tekort : Palermo

B. Gebied met het grootste overschot : Noord-Italië

II. Marktprijzen

A. Voor Frankrijk hebben de prijzen betrekking op Bouches du Rhône en voor Italië op Milaan.

B. Handelsstadium en leveringsvoorwaarden

Frankrijk : Prijs af opslagplaats, franco vervoermiddel - exclusief belasting

Padi : los

Rijst en breukrijst : gezakt

Italië : Per afgeladen wagon, vrachtwagen, e.d., directe levering en betaling - exclusief belasting

Padi : los

Rijst en breukrijst : gezakt

III. Heffingen

De heffing bij invoer van gedopte rijst uit derde landen wordt met een door de Commissie vastgestelde aftrek verminderd. De producerende Lid-Staten hebben evenwel de bevoegdheid deze aftrek niet toe te passen - Verordening nr. 127/65/EEG van 21.9.1965 - Publikatieblad nr. 159 van 25.9.1965 en Verordening nr. 116/66/EEG van 28.7.1966 - Publikatieblad nr. 145 van 6.8.1966.

PRIX INDICATIFS
RICHTPREISE
PREZZI INDICATIVI
RICHTPRIJZEN

FRUX D'INTERVENTION
INTERVENTIONSPREISE
PREZZI D'INTERVENTO
INTERVENTIEPRIJZEN

PRIX DE MARCHE
MARKTPREISE
PREZZI DI MERCATO
MARKTPRIJZEN

RI2
REIS
RISO
RIJST

100 Kg

Pays Paese Land	Description - Beschreibung Descrizione - Omschrijving	1966				1967								Ø	
		SEP	OCT	NOV	DEC	JAN	FEB	MAR	APR	MAI	JUN	JUL	AUG		
FRANCE (Zone excédentaire)	Décortiqué	Prix indicatifs													
		Ff	88,96	88,96	88,96	89,51	90,06	90,61	91,16	91,71	92,26	92,81	93,36	93,36	90,98
	Paddy	Prix d'intervention													
		Ff	63,44	63,44	63,44	63,92	64,40	64,88	65,36	65,84	66,32	66,80	67,28	67,28	65,20
	Décortiqué : Rinaldo Bersani Cesario Balilla	Prix de marché													
		Ff	113,40	111,20	111,20	111,48	111,75								
		Ff	102,70	-	-	-	111,75								
		Ff	92,06	89,86	89,96	90,14	90,34								
		Paddy : Rinaldo Bersani Cesario Balilla	Ff	85,79	83,87	83,87	83,87	96,83							
			Ff	75,31	-	-	75,31	-							
Riz en brisures	Ff	68,72	66,80	66,80	67,04	67,28									
	Ff	49,11	49,11	49,11	49,11	49,11									
ITALIA (Zona eccedentaria)	Riso semigreggio	Prezzi indicativi													
		Lit	10225	10525	10525	10585	10645	10705	10765	10825	10885	10945	11005	11005	10745
	Risoni	Prezzi d'intervento													
		Lit	7200	7200	7200	7250	7300	7350	7400	7450	7500	7550	7600	7600	7383
	Riso sem. : Rinaldo Bersani Arborio Originario	Prezzi di mercato													
		Lit	14958	15225	15325	15325	15076								
		Lit	15600	16775	17090	16750	16750								
		Lit	11700	11750	11750	11750	11688								
		Risoni : Rinaldo Bersani Arborio	Lit	8283	8250	8400	8513	8525							
			Lit	8667	9050	9080	9075	9225							
Originario	Lit	6925	6950	7000	7050	7175									
Rotture di riso : Mezza-grana	Lit	6388	7013	7040	7650	8200									

PRIX DE SEUIL
SCHWELLENPREISE
PREZZI D'ENTRATA
DREMPELPRIJZEN

PRIX FRANCO FRONTIERE
FREI-GRENZE-PREISE
PREZZI FRANCO-FRONTIERA
PRIJZEN FRANCO-GRENS

PRELEVEMENTS INTRACOMMUNAUTAIRES
INNERGEMEINSCHAFTLICHE ABSCHOPFUNGEN
PRELIEVI INTRACOMUNITARI
INTRACOMMUNAUTAIRE HEFFINGEN

RIZ
REIS
RISO
RIJST

Pour importations vers : Für Einfuhren nach : Per importazioni verso : Voor invoeren naar :

BELGIQUE/BELGIE

100 Kg

Provenance Herkunft Provenienza Herkomst	Description - Beschreibung Descrizione - Omschrijving	1 9 6 6				1 9 6 7								1966/ 67 Arith.	
		SEP	OCT	NOV	DEC	JAN	FEB	MAR	APR	MAI	JUN	JUL	AUG		g
Riz		Reis				Riso								Rijst	
Prix de seuil / Schwellenpreise : Belgique Prezzi d'entrata/Drempelprijzen : België		Fb	760,0	760,0	760,0	760,0	810,0	810,0	810,0	810,0	860,0	860,0	860,0	850,0	810,0
FRANCE	Prix franco frontière	Ff	97,71	97,71	97,71	98,26	98,81	99,36							
	Prélèvements	Fb	989,6	989,6	989,6	995,1	1000,7	1006,3							
		Fb	-	-	-	-	-	-							
ITALIA	Prezzi franco-frontiera	Lit	10849	10661	10705	10749	10783	10657							
	Prelievi	Fb	867,9	852,9	856,4	859,9	862,6	852,5							
		Fb	-	-	-	-	-	-							
Riz en brisures		Bruchreis				Rotture di riso								Breukrijst	
Prix de seuil / Schwellenpreise : Belgique Prezzi d'entrata/Drempelprijzen : België		Fb	483,0	483,0	483,0	483,0	483,0	483,0	483,0	483,0	483,0	483,0	483,0	483,0	483,0
FRANCE	Prix franco frontière	Ff	52,41	52,41	52,41	52,41	52,41	52,41							
	Prélèvements	Fb	530,8	530,8	530,8	530,8	530,8	530,8							
		Fb	-	-	-	-	-	-							
ITALIA	Prezzi franco-frontiera	Lit	7.441	7.571	7966	8188	8682	9371							
	Prelievi	Fb	595,2	605,7	637,3	655,1	694,6	749,7							
		Fb	-	-	-	-	-	-							

Pour importations vers : Für Einfuhren nach : Per importazioni verso : Voor invoeren naar :

DEUTSCHLAND (BR)

Riz		Reis				Riso								Rijst	
Prix de seuil/Schwellenpreise : Deutschland Prezzi d'entrata/Drempelprijzen : (BR)		DM	60,80	60,80	60,80	60,80	64,80	64,80	64,80	64,80	68,80	68,80	68,80	68,80	64,80
FRANCE	Prix franco frontière	Ff	97,71	97,71	97,71	98,26	98,81	99,36							
	Prélèvements	DM	79,16	79,16	79,16	79,61	80,06	80,50							
		DM	-	-	-	-	-	-							
ITALIA	Prezzi franco-frontiera	Lit	10849	10661	10705	10749	10783	10657							
	Prelievi	DM	69,43	68,23	68,51	68,79	69,01	68,20							
		DM	-	-	-	-	-	-							
Riz en brisures		Bruchreis				Rotture di riso								Breukrijst	
Prix de seuil/Schwellenpreise : Deutschland Prezzi d'entrata/Drempelprijzen : (BR)		DM	38,64	38,64	38,64	38,64	38,64	38,64	38,64	38,64	38,64	38,64	38,64	38,64	38,64
FRANCE	Prix franco frontière	Ff	52,41	52,41	52,41	52,41	52,41	52,41							
	Prélèvements	DM	42,46	42,46	42,46	42,46	42,46	42,46							
		DM	-	-	-	-	-	-							
ITALIA	Prezzi franco-frontiera	Lit	7441	7571	7966	8188	8682	9371							
	Prelievi	DM	47,62	48,46	50,98	52,41	55,56	59,97							
		DM	-	-	-	-	-	-							

PRIX DE SEUIL
SCHWELLENPREISE
PREZZI D'ENTRATA
DREMPELPRIJZEN

PRIX FRANCO FRONTIERE
FREI-GRENZE-PREISE
PREZZI FRANCO-FRONTIERA
PRIJZEN FRANCO-GRENS

PRELEVEMENTS INTRACOMMUNAUTAIRES
INNERGEMEINSCHAFTLICHE ABSCHÖPFUNGEN
PRELIEVI INTRACOMUNITARI
INTRACOMMUNAUTAIRE HEFFINGEN

RIZ
REIS
RISO
RIJST

Pour importations vers : Für Einfuhren nach : Per importazioni verso : Voor invoeren naar :

FRANCE

100 Kg

Provenance Herkunft Provenienza Herkomst	Description - Beschreibung Descrizione - Omschrijving		1966				1967								1966/ 67 Arith Ø
			SEP	OCT	NOV	DEC	JAN	FEB	MAR	APR	MAI	JUN	JUL	AUG	
Riz		Reis	Riso				Rijst								
Prix de seuil / Schwellenpreise : France Prezzi d'entrata/Drempelprijzen : France		Ff	92,36	92,36	92,36	92,91	93,46	94,01	94,56	95,11	95,66	96,21	96,76	96,76	94,38
BELGIQUE / BELGIE	Prix franco frontière	Fb	789,0	789,0	789,0	789,0	841,0	841,0							
		Ff	77,91	77,91	77,91	77,91	83,04	83,04							
	Prélèvements	Ff	14,45	14,45	14,45	15,00	10,42								
DEUTSCHLAND (BR)	Frei-Grenze-Preise	DM	63,12	63,12	63,12	63,12	67,28	67,28							
		Ff	77,91	77,91	77,91	77,91	83,04	83,04							
	Abschöpfungen	Ff	14,45	14,45	14,45	15,00	10,42								
ITALIA	Prezzi franco-frontiera	Lit	10377	10189	10233	10185	10313	10156							
		Ff	81,97	80,48	80,83	80,45	81,46	80,22							
	Prelievi	Ff	10,39	11,88	11,88	12,46	12,00								
LUXEMBOURG	Prix franco frontière	Flux	789,0	789,0	789,0	789,0	841,0	841,0							
		Ff	77,91	77,91	77,91	77,91	83,04	83,04							
	Prélèvements	Ff	14,45	14,45	14,45	15,00	10,42								
NEDERLAND	Prijzen franco-grens	Fl	57,12	57,12	57,12	57,12	60,89	60,89							
		Ff	77,90	77,90	77,90	77,90	83,04	83,04							
	Heffingen	Ff	14,45	14,45	14,45	15,00	10,42								
Riz en brisures		Bruchreis	Rotture di riso				Breukrijst								
Prix de seuil / Schwellenpreise : France Prezzi d'entrata/Drempelprijzen : France		Ff	50,36	50,36	50,36	50,36	50,36	50,36	50,36	50,36	50,36	50,36	50,36	50,36	50,36
BELGIQUE / BELGIE	Prix franco frontière	Fb	509,0	509,0	509,0	509,0	509,0	509,0							
		Ff	50,26	50,26	50,26	50,26	50,26	50,26							
	Prélèvements	Ff	0,10	0,10	0,10	0,10	0,10								
DEUTSCHLAND (BR)	Frei-Grenze-Preise	DM	40,72	40,72	40,72	40,72	40,72	40,72							
		Ff	50,26	50,26	50,26	50,26	50,26	50,26							
	Abschöpfungen	Ff	0,10	0,10	0,10	0,10	0,10								
ITALIA	Prezzi franco-frontiera	Lit	6969	7099	7494	7716	8210	8870							
		Ff	55,04	56,08	59,20	60,95	64,85	70,06							
	Prelievi	Ff	-	-	-	-	-								
LUXEMBOURG	Prix franco frontière	Flux	509,0	509,0	509,0	509,0	509,0	509,0							
		Ff	50,26	50,26	50,26	50,26	50,26	50,26							
	Prélèvements	Ff	0,10	0,10	0,10	0,10	0,10								
NEDERLAND	Prijzen franco-grens	Fl	36,85	36,85	36,85	36,85	36,85	36,85							
		Ff	50,26	50,26	50,26	50,26	50,26	50,26							
	Heffingen	Ff	0,10	0,10	0,10	0,10	0,10								

PRIX DE SEUIL
SCHWELLENPREISE
PREZZI D'ENTRATA
DREMPELPRIJZEN

PRIX FRANCO FRONTIERE
FREI-GRENZE-PREISE
PREZZI FRANCO-FRONTIERA
PRIJZEN FRANCO-GRENS

PRELEVEMENTS INTRACOMMUNAUTAIRES
INNERGEMEINSCHAFTLICHE ABSCHÖPFUNGEN
PRELIEVI INTRACOMUNITARI
INTRACOMMUNAUTAIRE HEFFINGEN

RIZ
REIS
RISO
RIJST

Pour importations vers : Für Einfuhren nach : Per importazioni verso : Voor invoeren naar :

ITALIA

100 Kg

Provenance Herkunft Provenienza Herkomst	Description - Beschreibung Descrizione - Omschrijving	1966				1967								1966/ 67 Arith #	
		SEP	OCT	NOV	DEC	JAN	FEB	MAR	APR	MAI	JUN	JUL	AUG		
		Riz				Reis				Riso					Rijst
Prix de seuil / Schwellenpreise : Italia Prezzi d'entrata/Drempelprijzen		Lit	11175	11175	11175	11235	11295	11355	11415	11475	11535	11595	11655	11655	11395
BELGIQUE / BELGIE	Prix franco frontière	Fb	833,0	833,0	833,0	836,1	889,0	889,0							
	Prélèvements	Lit	10413	10413	10413	10451	11113	11113							
		Lit	763	763	763	784	183								
DEUTSCHLAND (BR)	Frei-Grenze-Preise	DM	66,64	66,64	66,64	66,89	71,12	71,12							
	Abschöpfungen	Lit	10413	10413	10413	10451	11113	11113							
		Lit	763	763	763	784	183								
FRANCE	Prix franco frontière	Ff	95,22	95,22	95,22	95,77	96,32	96,87							
	Prélèvements 1)	Lit	12054	12054	12054	12124	12194	12263							
		Lit	2460	2378	2483	2547	2633								
LUXEMBOURG	Prix franco frontière	Flux	833,0	833,0	833,0	836,1	889,0	889,0							
	Prélèvements	Lit	10413	10413	10413	10451	11113	11113							
		Lit	763	763	763	784	183								
NEDERLAND	Prijzen franco-grens	Fl	60,31	60,31	60,31	60,53	64,36	64,36							
	Heffingen	Lit	10413	10413	10413	10451	11112	11112							
		Lit	763	763	763	784	183								
Riz en brisures		Bruchreis				Rotture di riso				Breukrijst					
Prix de seuil / Schwellenpreise : Italia Prezzi d'entrata/Drempelprijzen		Lit	6750	6750	6750	6750	6750	6750	6750	6750	6750	6750	6750	6750	6750
BELGIQUE / BELGIE	Prix franco frontière	Fb	551,0	551,0	551,0	554,1	557,0	557,0							
	Prélèvements	Lit	6888	6888	6888	6926	6963	6963							
		Lit	-	-	-	-	-								
DEUTSCHLAND (BR)	Frei-Grenze-Preise	DM	44,08	44,08	44,08	44,33	44,56	44,56							
	Abschöpfungen	Lit	6888	6888	6888	6926	6963	6963							
		Lit	-	-	-	-	-								
FRANCE	Prix franco frontière	Ff	54,74	54,74	54,74	54,74	54,74	54,74							
	Prélèvements	Lit	6930	6930	6930	6930	6930	6930							
		Lit	-	-	-	-	-								
LUXEMBOURG	Prix franco frontière	Flux	551,0	551,0	551,0	554,1	557,0	557,0							
	Prélèvements	Lit	6888	6888	6888	6926	6963	6963							
		Lit	-	-	-	-	-								
NEDERLAND	Prijzen franco-grens	Fl	39,89	39,89	39,89	40,12	40,33	40,33							
	Heffingen	Lit	6887	6887	6887	6926	6963	6963							
		Lit	-	-	-	-	-								

1) Aug 1966 : 2.741 Lit

Sep 1965 / Aug 1966 : 3.322 Lit

PRIX DE SEUIL
SCHWELLENPREISE
PREZZI D'ENTRATA
DREMPELPRIJZEN

FRUX FRANCO FRONTIERE
FREI-GRENZE-PREISE
PREZZI FRANCO-FRONTIERA
PRIJZEN FRANCO-GRENS

PRELEVEMENTS INTRACOMMUNAUTAIRES
INNERGEMEINSCHAFTLICHE ABSCHOPFUNGEN
PRELIEVI INTRACOMUNITARI
INTRACOMMUNAUTAIRE HEFFINGEN

RIZ
REIS
RISO
RIJST

Four importations vers : Für Einfuhren nach : Per importazioni verso : Voor invoeren naar :

LUXEMBOURG

100 Kg

Provenance Herkunft Provenienza Herkomst	Description - Beschreibung Descrizione - Omschrijving	1966				1967								1966/ 67	
		SEP	OCT	NOV	DEC	JAN	FEB	MAR	APR	MAI	JUN	JUL	AUG	Arith. Ø	
Riz		Reis				Riso				Rijst					
Prix de seuil/Schwellenpreise : Luxembourg Prezzi d'entrata/Drempelprijzen		Flux	760,0	760,0	760,0	760,0	810,0	810,0	810,0	810,0	860,0	860,0	860,0	810,0	
FRANCE	Prix franco frontière	Ff	97,71	97,71	97,71	98,26	98,81	99,36							
		Flux	989,6	989,6	989,6	995,1	1000,7	1006,3							
	Prélèvements	Flux	-	-	-	-	-								
ITALIA	Prezzi franco-frontiera	Lit	10849	10661	10705	10749	10783	10657							
		Flux	867,9	852,9	856,4	859,9	862,6	852,5							
	Prelievi	Flux	-	-	-	-	-								
Riz en brisures		Bruchreis				Rotture di riso				Breukrijst					
Prix de seuil/Schwellenpreise : Luxembourg Prezzi d'entrata/Drempelprijzen		Flux	483,0	483,0	483,0	483,0	483,0	483,0	483,0	483,0	483,0	483,0	483,0	483,0	
FRANCE	Prix franco frontière	Ff	52,41	52,41	52,41	52,41	52,41	52,41							
		Flux	530,8	530,8	530,8	530,8	530,8	530,8							
	Prélèvements	Flux	-	-	-	-	-								
ITALIA	Prezzi franco-frontiera	Lit	7441	7571	7966	8188	8682	9371							
		Flux	595,2	605,7	637,3	655,1	694,6	749,7							
	Prelievi	Flux	-	-	-	-	-								

Pour importations vers : Für Einfuhren nach : Per importazioni verso : Voor invoeren naar :

NETHERLAND

Riz		Reis				Riso				Rijst					
Prix de seuil/Schwellenpreise : Nederland Prezzi d'entrata/Drempelprijzen		Ff	55,024	55,024	55,024	55,024	58,644	58,644	58,644	58,644	62,264	62,264	62,264	58,644	
FRANCE	Prix franco frontière	Ff	97,71	97,71	97,71	98,26	98,81	99,36							
		Ff	71,64	71,64	71,64	72,05	72,45	72,85							
	Prélèvements	Ff	-	-	-	-	-								
ITALIA	Prezzi franco-frontiera	Lit	10849	10661	10705	10749	10783	10657							
		Ff	62,84	61,75	62,00	62,26	62,45	61,72							
	Prelievi	Ff	-	-	-	-	-								
Riz en brisures		Bruchreis				Rotture di riso				Breukrijst					
Prix de seuil/Schwellenpreise : Nederland Prezzi d'entrata/Drempelprijzen		Ff	34,969	34,969	34,969	34,969	34,969	34,969	34,969	34,969	34,969	34,969	34,969	34,969	
FRANCE	Prix franco frontière	Ff	52,41	52,41	52,41	52,41	52,41	52,41							
		Ff	38,43	38,43	38,43	38,43	38,43	38,43							
	Prélèvements	Ff	-	-	-	-	-								
ITALIA	Prezzi franco-frontiera	Lit	7441	7571	7966	8188	8682	9371							
		Ff	43,10	43,85	46,14	47,43	50,29	54,28							
	Prelievi	Ff	-	-	-	-	-								

PRIX DE SEUIL PRIX C A F PRELEVEMENTS ENVERS PAYS TIERS
 SCHWELLENPREISE CIF-PREISE ABSCHÖPFUNGEN GEGENÜBER DRITTLÄNDERN
 PREZZI D'ENTRATA PREZZI CIF PRELIEVI VERSO PAESI TERZI
 DREMPELPRIJZEN C.I.F.-PRIJZEN HEFFINGEN TEGENOVER DERDE LANDEN

1966/67
 Arith.
 #

100 Kg

Pays Paese Land	Description - Beschreibung Descrizione - Omschrijving	1966				1967								1966/ 67	
		SEP	OCT	NOV	DEC	JAN	FEB	MAR	APR	MAI	JUN	JUL	AUG	#	
		Riz				Reis				Riso				Rijst	
BELGIQUE / BELGIE	Prix de seuil	Fb	760,0	760,0	760,0	760,0	810,0	810,0	810,0	810,0	860,0	860,0	860,0	860,0	810,0
	Prix CAF	Fb	685,8	683,0	676,1	668,4	670,6	706,1							
	Prélèvements	Fb	8,4	27,9	41,9	52,8	106,6								
DEUTSCHLAND (BR)	Schwellenpreise	DM	60,80	60,80	60,80	60,80	64,80	64,80	64,80	64,80	68,80	68,80	68,80	68,80	64,80
	Cif-Preise	DM	54,86	54,64	54,09	53,47	53,65	56,49							
	Abschöpfungen	DM	0,67	2,23	3,35	4,23	8,54								
FRANCE	Prix de seuil	Ff	92,36	92,36	92,36	92,91	93,46	94,01	94,56	95,11	95,66	96,21	96,76	96,76	94,38
	Prix CAF	Ff	68,16	67,45	66,77	65,99	66,22	69,72							
	Prélèvements	Ff	24,21	24,91	25,38	26,91	27,24								
ITALIA	Prezzi d'entrata	Lit	11175	11175	11175	11235	11295	11355	11415	11475	11535	11595	11655	11655	11395
	Prezzi cif	Lit	8591	8671	8567	8563	8537	8893							
	Prelievi	Lit	2585	2534	2608	2672	2758								
LUXEMBOURG	Prix de seuil	Flux	760,0	760,0	760,0	760,0	810,0	810,0	810,0	810,0	860,0	860,0	860,0	860,0	810,0
	Prix CAF	Flux	685,8	683,0	676,1	668,4	670,6	706,1							
	Prélèvements	Flux	8,4	27,9	41,9	52,8	106,6								
NEDERLAND	Drempelprijzen	F1	55024	55024	55024	55024	58644	58644	58644	62264	62264	62264	62264	62264	58644
	C.i.f.-prijzen	F1	49,65	49,45	48,95	48,39	48,55	51,12							
	Heffingen	F1	0,60	2,02	3,04	3,82	7,73								
Riz en brisures		Bruchreis				Rotture di riso				Breukrijst					
BELGIQUE / BELGIE	Prix de seuil	Fb	483,0	483,0	483,0	483,0	483,0	483,0	483,0	483,0	483,0	483,0	483,0	483,0	483,0
	Prix CAF	Fb	549,7	620,2	640,2	617,9	624,0	640,1							
	Prélèvements	Fb	-	-	-	-	-								
DEUTSCHLAND (BR)	Schwellenpreise	DM	38,64	38,64	38,64	38,64	38,64	38,64	38,64	38,64	38,64	38,64	38,64	38,64	38,64
	Cif-Preise	DM	43,98	49,62	51,22	49,43	49,92	51,20							
	Abschöpfungen	DM	-	-	-	-	-								
FRANCE	Prix de seuil	Ff	50,36	50,36	50,36	50,36	50,36	50,36	50,36	50,36	50,36	50,36	50,36	50,36	50,36
	Prix CAF	Ff	54,75	61,34	63,29	61,10	61,68	63,25							
	Prélèvements	Ff	-	-	-	-	-								
ITALIA	Prezzi d'entrata	Lit	6750	6750	6750	6750	6750	6750	6750	6750	6750	6750	6750	6750	6750
	Prezzi cif	Lit	6877	7753	8136	7723	7799	8003							
	Prelievi	Lit	42	-	-	-	-								
LUXEMBOURG	Prix de seuil	Flux	483,0	483,0	483,0	483,0	483,0	483,0	483,0	483,0	483,0	483,0	483,0	483,0	483,0
	Prix CAF	Flux	549,7	620,2	640,2	617,9	624,0	640,1							
	Prélèvements	Flux	-	-	-	-	-								
NEDERLAND	Drempelprijzen	F1	34969	34969	34969	34969	34969	34969	34969	34969	34969	34969	34969	34969	34969
	C.i.f.-prijzen	F1	39,80	44,90	46,35	44,73	45,17	46,34							
	Heffingen	F1	-	-	-	-	-								

PRIX DE SEUIL PRIX C A F PRELEVEMENTS ENVERS PAYS TIERS
 SCHWELLENPREISE CIF-PREISE ABSCHÖPFUNGEN GEGENÜBER DRITTLÄNDERN
 PREZZI D'ENTRATA PREZZI CIF PRELIEVI VERSO PAESI TERZI
 DREMPELPRIJZEN C.I.F.-PRIJZEN HEFFINGEN TEGENOVER DERDE LANDEN

RIZ
 REIS
 RISO
 RIJST

100 Kg

Pays Paese Land	Description - Beschreibung Descrizione - Omschrijving	1 9 6 7												
		FEB				MAR				APR				
		27-2	3-9	10-16	17-23	24-2	3-9	10-16	17-23	24-30	31-6	7-13	14-20	21-27
Riz		Reis				Riso				Rijst				
BELGIQUE / BELGIE	Prix de seuil	Fb	810,0				810,0				810,0			
	Prix CAF	Fb	684,0	701,0	713,5	713,5	701,5							
	Prélèvements	Fb	107,5	92,5	80,0									
DEUTSCHLAND (BR)	Schwellenpreise	DM	64,80				64,80				64,80			
	Cif-Preise	DM	54,72	56,08	57,08	57,08	56,12							
	Abschöpfungen	DM	8,6	7,4	6,4									
FRANCE	Prix de seuil	Ff	94,01				94,56				95,11			
	Prix CAF	Ff	67,54	69,22	70,45	70,45	69,27							
	Prélèvements	Ff	26,08	24,79	23,56									
ITALIA	Prezzi d'entrata	Lit	11.355				11.415				11.475			
	Prezzi cif	Lit	8.613	8.800	8.956	8.956	8.956							
	Prelievi	Lit	2.780											
LUXEMBOURG	Prix de seuil	Flux	810,0				810,0				810,0			
	Prix CAF	Flux	684,0	701,0	713,5	713,5	701,5							
	Prélèvements	Flux	107,5	92,5	80,0									
NEDERLAND	Drempelprijzen	Fl	58,644				58,644				58,644			
	C.i.f.-prijzen	Fl	49,52	50,75	51,66	51,66	50,79							
	Heffingen	Fl	7,78	6,70	5,79	5,79								
Riz en brisures		Bruchreis				Rotture di riso				Breukrijst				
BELGIQUE / BELGIE	Prix de seuil	Fb	483,0				483,0				483,0			
	Prix CAF	Fb	620,5	620,5	636,5	642,5	677,0							
	Prélèvements	Fb	-	-	-									
DEUTSCHLAND (BR)	Schwellenpreise	DM	38,64				38,64				38,64			
	Cif-Preise	DM	49,64	49,64	50,92	51,40	54,16							
	Abschöpfungen	DM	-	-	-									
FRANCE	Prix de seuil	Ff	50,36				50,36				50,36			
	Prix CAF	Ff	61,37	61,37	62,85	63,44	66,95							
	Prélèvements	Ff	-	-	-									
ITALIA	Prezzi d'entrata	Lit	6.750				6.750				6.750			
	Prezzi cif	Lit	7.756	7.756	7.956	8.038	8.463							
	Prelievi	Lit	-											
LUXEMBOURG	Prix de seuil	Flux	483,0				483,0				483,0			
	Prix CAF	Flux	620,5	620,5	636,5	642,5	677,0							
	Prélèvements	Flux	-	-	-									
NEDERLAND	Drempelprijzen	Fl	34,969				34,969				34,969			
	C.i.f.-prijzen	Fl	44,92	44,92	46,08	46,52	49,01							
	Heffingen	Fl	-	-	-	-								



SERVICES DES PUBLICATIONS DES COMMUNAUTÉS EUROPÉENNES
VERÖFFENTLICHUNGSSTELLEN DER EUROPÄISCHEN GEMEINSCHAFTEN
SERVIZI PUBBLICAZIONI DELLE COMUNITÀ EUROPEE
PUBLIKATIEDIENSTEN VAN DE EUROPESE GEMEENSCHAPPEN

8191/1-2-3-4/1967/5