

Avec prix de l'huile d'olive
Mit Preisen für Olivenöl
Con prezzi dell'olio d'oliva
Met prijzen van olijfolie

LIBRARY

**MARCHES AGRICOLES
AGRARMÄRKTE
MERCATI AGRICOLI
LANDBOUWMARKTEN**

PRODUITS VEGETAUX - PFLANZLICHE PRODUKTE - PRODOTTI VEGETALI - PLANTAARDIGE PRODUCTEN

PRIX - PREISE - PREZZI - PRIJZEN

DIRECTION GENERALE DE L'AGRICULTURE, Division « Bilans, Etudes, Information »
GENERALDIREKTION LANDWIRTSCHAFT, Abteilung » Bilanzen, Studien, Information «
DIREZIONE GENERALE DELL'AGRICOLTURA, Divisione « Bilanci, Studi, Informazione »
DIRECTORAAT-GENERAAL LANDBOUW, Afdeling « Balansen, Studies, Informatie »

12, avenue de Broqueville, Bruxelles 15

Tel. 71 0090

Telex 22037 (Agricom)

La reproduction des données est subordonnée à l'indication de la source
Nachdruck mit Quellenangabe gestattet
La riproduzione del contenuto è subordinato alla citazione della fonte
Het overnemen van gegevens is toegestaan mits bronvermelding
Reference to this publication is requested for reproduction of any data

Abréviations et signes employés	Zeichen und Abkürzungen		Abbreviazioni e segni convenzionali	Tekens en afkortingen
Pas de cotation ou fixation de prix	Keine Preisnotierung oder -festsetzung	-	Nessuna quotazione o fissazione di prezzo	Geen notering of prijsvaststelling
Informations non disponibles	Informationen nicht verfügbar	.	Informazioni non disponibili	Informaties niet beschikbaar
Moyenne	Durchschnitt	Ø	Medie	Gemiddelde
Unité monétaire	-	UM	Unità monetaria	-
	Geldeinheit	GE	-	Geldeenheid
Unité de compte	-	UC	Unità di conto	-
	Rechnungseinheit	RE	-	Rekeneenheid
Franc belge	Belgischer Franc	Fb	Franco belga	Belgische frank
Deutschmark	Deutsche Mark	DM	Marco tedesco	Duitse mark
Franc français	Französischer Franc	Ff	Franco francese	Franse frank
Lire	Lira	Lit	Lira	Lire
Franc luxembourgeois	Luxemburger Franc	Flux	Franco lussemburghese	Luxemburge frank
Florin	Gulden	Fl	Fiorinø	Gulden
Céréales	Getreide	CER	Cereali	Granen
Blé tendre	Weichweizen	BLT	Grano tenero	Zachte tarwe
Seigle	Roggen	SEG	Segala	Rogge
Orge	Gerste	ORG	Orzo	Gerst
Avoine	Hafer	HAF	Avena	Haver
Maïs	Mais	MAI	Granoturco	Maïs
Sarrasin	Buchweizen	BKW	Grano saraceno	Boekweit
Sorgho	Sorghum	SOR	Sorgo	Sorgho
Millet	Hirse	MIL	Miglio	Gierst
Alpiste	Kanariensaat	ALP	Scagliola	Kanariezaad
Blé dur	Hartweizen	DUR	Grano duro	Durum tarwe
Farine de blé tendre et de méteil	Mehl von Weizen und von Mengkorn	FBL	Farina di frumento e di frumento segalato	Meel van tarwe en van mengkoren
Farine de seigle	Mehl von Roggen	FRO	Farina di segala	Meel van rogge
Gruaux et semoules de blé tendre	Grobgruess und Feingriess von Weizen	GBL	Semole e semolini di frumento	Grutten, gries en griesmeel van zachte tarwe
Gruaux et semoules de blé dur	Grobgruess und Feingriess von Hartweizen	GDU	Semole e semolini di grano duro	Grutten, gries en griesmeel van durum tarwe
Riz	Reis	Riz	Riso	Rijst
Riz en brisures	Bruchreis	BRI	Rotture di riso	Breukrijst

<u>TABLE DES MATIERES</u>	<u>Page/Seite</u>	<u>INHALTSVERZEICHNIS</u>																																																																																																									
Taux de change	6	Wechselkurse																																																																																																									
Jours fériés	7	Feiertage																																																																																																									
I. C é r é a l e s		I. G e t r e i d e																																																																																																									
A. Explications	8-19	A. Erläuterungen																																																																																																									
B. Prix indicatifs-d'intervention- de marché		B. Richt-Interventions- Marktpreise																																																																																																									
BLT	20-23	BLT																																																																																																									
SEG	24-27	SEG																																																																																																									
ORG	28-31	ORG																																																																																																									
HAF)		(HAF																																																																																																									
MAI)	32-38	(MAI																																																																																																									
DUR)		(DUR																																																																																																									
C. Prix de seuil, Prix franco frontière, Prélèvements intracommunautaires		C. Schwellenpreise, Frei- Grenze-Preise, Innerge- meinschaftliche Ab- schöpfungen																																																																																																									
Four importations vers :		Für Einführen nach :																																																																																																									
	<table border="1" style="width: 100%; border-collapse: collapse;"> <thead> <tr> <th style="width: 15%;"></th> <th style="width: 12.5%;">België Belgique</th> <th style="width: 12.5%;">Deutsch- land (BR)</th> <th style="width: 12.5%;">France</th> <th style="width: 12.5%;">Italia</th> <th style="width: 12.5%;">Luxem- bourg</th> <th style="width: 12.5%;">Neder- land</th> </tr> </thead> <tbody> <tr> <td>BLT</td> <td>39-40</td> <td>47-48</td> <td>61-62</td> <td>73-74</td> <td>81-82</td> <td>89-90</td> </tr> <tr> <td>SEG</td> <td>39-40</td> <td>47-48</td> <td>61-62</td> <td>73-74</td> <td>81-82</td> <td>89-90</td> </tr> <tr> <td>ORG</td> <td>41-42</td> <td>49-50</td> <td>63-64</td> <td>-</td> <td>83-84</td> <td>91-92</td> </tr> <tr> <td>HAF</td> <td>41-42</td> <td>49-50</td> <td>63-64</td> <td>-</td> <td>83-84</td> <td>91-92</td> </tr> <tr> <td>MAI</td> <td>-</td> <td>51-52</td> <td>65-66</td> <td>-</td> <td>-</td> <td>93-94</td> </tr> <tr> <td>BKW</td> <td>-</td> <td>-</td> <td>-</td> <td>-</td> <td>-</td> <td>-</td> </tr> <tr> <td>SOR</td> <td>-</td> <td>53-54</td> <td>67-68</td> <td>-</td> <td>-</td> <td>95-94</td> </tr> <tr> <td>MIL</td> <td>-</td> <td>53-54</td> <td>67-68</td> <td>-</td> <td>-</td> <td>95-96</td> </tr> <tr> <td>ALP</td> <td>-</td> <td>-</td> <td>-</td> <td>-</td> <td>-</td> <td>-</td> </tr> <tr> <td>DUR</td> <td>-</td> <td>55-56</td> <td>-</td> <td>75-76</td> <td>-</td> <td>-</td> </tr> <tr> <td>FBL</td> <td>43-44</td> <td>55-56</td> <td>69-70</td> <td>75-76</td> <td>85-86</td> <td>97-98</td> </tr> <tr> <td>FRO</td> <td>43-44</td> <td>57-58</td> <td>69-70</td> <td>77-78</td> <td>85-86</td> <td>97-98</td> </tr> <tr> <td>GBL</td> <td>45-46</td> <td>57-58</td> <td>71-72</td> <td>77-78</td> <td>87-88</td> <td>99-100</td> </tr> <tr> <td>GDU</td> <td>45-46</td> <td>59-60</td> <td>71-72</td> <td>79-80</td> <td>87-88</td> <td>99-100</td> </tr> </tbody> </table>		België Belgique	Deutsch- land (BR)	France	Italia	Luxem- bourg	Neder- land	BLT	39-40	47-48	61-62	73-74	81-82	89-90	SEG	39-40	47-48	61-62	73-74	81-82	89-90	ORG	41-42	49-50	63-64	-	83-84	91-92	HAF	41-42	49-50	63-64	-	83-84	91-92	MAI	-	51-52	65-66	-	-	93-94	BKW	-	-	-	-	-	-	SOR	-	53-54	67-68	-	-	95-94	MIL	-	53-54	67-68	-	-	95-96	ALP	-	-	-	-	-	-	DUR	-	55-56	-	75-76	-	-	FBL	43-44	55-56	69-70	75-76	85-86	97-98	FRO	43-44	57-58	69-70	77-78	85-86	97-98	GBL	45-46	57-58	71-72	77-78	87-88	99-100	GDU	45-46	59-60	71-72	79-80	87-88	99-100	
	België Belgique	Deutsch- land (BR)	France	Italia	Luxem- bourg	Neder- land																																																																																																					
BLT	39-40	47-48	61-62	73-74	81-82	89-90																																																																																																					
SEG	39-40	47-48	61-62	73-74	81-82	89-90																																																																																																					
ORG	41-42	49-50	63-64	-	83-84	91-92																																																																																																					
HAF	41-42	49-50	63-64	-	83-84	91-92																																																																																																					
MAI	-	51-52	65-66	-	-	93-94																																																																																																					
BKW	-	-	-	-	-	-																																																																																																					
SOR	-	53-54	67-68	-	-	95-94																																																																																																					
MIL	-	53-54	67-68	-	-	95-96																																																																																																					
ALP	-	-	-	-	-	-																																																																																																					
DUR	-	55-56	-	75-76	-	-																																																																																																					
FBL	43-44	55-56	69-70	75-76	85-86	97-98																																																																																																					
FRO	43-44	57-58	69-70	77-78	85-86	97-98																																																																																																					
GBL	45-46	57-58	71-72	77-78	87-88	99-100																																																																																																					
GDU	45-46	59-60	71-72	79-80	87-88	99-100																																																																																																					
D. Prix de seuil, Prix CAF, Prélèvements envers pays tiers		D. Schwellenpreise, Cif Preise, Abschöpfungen gegenüber Drittländern																																																																																																									
BLT	101-102	BLT																																																																																																									
SEG	101-102	SEG																																																																																																									
ORG	103-104	ORG																																																																																																									
HAF	103-104	HAF																																																																																																									
MAI	105-106	MAI																																																																																																									
BKW	105-106	BKW																																																																																																									
SOR	107-108	SOR																																																																																																									
MIL	107-108	MIL																																																																																																									
ALP	109-110	ALP																																																																																																									
DUR	109-110	DUR																																																																																																									
FBL	111-112	FBL																																																																																																									
FRO	113-114	FRO																																																																																																									
GBL	113-114	GBL																																																																																																									
GDU		GDU																																																																																																									
E. Prix à l'importation (pas corrigé) CAF Antwerpen/ Rotterdam	115-116	E. Einfuhrpreise (unbe- richtet) Cif Antwerpen/ Rotterdam																																																																																																									
F. Prix fixés par la Commission CAF Antwerpen/Rotterdam (Graphique)	117-118	F. Preise festgesetzt von der Kommission Cif Antwerpen/ Rotterdam (Schaubild)																																																																																																									

II Riz

- A. Explications 119-122
- B. Prix indicatifs - d'intervention - de marché 123
- C. Prix de seuil, Prix franco frontière, Prélèvements intracommunautaires

II Reis

- A. Erläuterungen
- B. Richt - Interventions-Marktpreise
- C. Schwellenpreise, Frei-Grenzpreise, Innergemeinschaftliche Abschöpfungen

Pour importations vers :

België Belgique	Deutschland (BR)	France	Italia	Luxembourg	Nederland
124	124	125	126	127	128

Für Einfuhren nach :

- D. Prix de seuil, Prix CAF, Prélèvements envers pays tiers 128-129

- D. Schwellenpreise, Cif-Preise, Abschöpfungen gegenüber Drittländern

III Matières grasses

- Huile d'olive :
- A. Explications 130-141
- B. Prix indicatif à la production - Prix indicatif de marché - Prix d'intervention - Prix de seuil 142
- C. Prélèvements à l'importation dans la C.E.E. 143-145
- D. Prix de marché (Huile d'olive et huile de graines) 146-149

III Fette

- Olivenöl
- A. Erläuterungen
- B. Erzeugerpreis - Marktpreis - Interventionspreis - Schwellenpreis
- C. Abschöpfungen bei Einfuhr in die EWG
- D. Marktpreise (Olivenöl und Saatöl)

<u>INDICE</u>	<u>Pagina/Bladsijde</u>	<u>INHOUDSOPGAVE</u>																																																																																																																								
Tassi di cambio	6	Wisselkoersen																																																																																																																								
Giorni festivi	7	Feestdagen																																																																																																																								
I. C e r e a l i		I. G r a n e n																																																																																																																								
A. Spiegazione	8-19	A. Toelichting																																																																																																																								
B. Prezzi indicativi-d'intervento- di mercato		B. Richt- Interventie- Marktprijzen																																																																																																																								
BLT	20-23	BLT																																																																																																																								
SEG	24-27	SEG																																																																																																																								
ORG	28-31	ORG																																																																																																																								
HAF)		(HAF																																																																																																																								
MAI)	32-38	(MAI																																																																																																																								
DUR)		(DUR																																																																																																																								
C. Prezzi d'entrata, Prezzi franco-frontiera, Prelevi intracomunitari		C. Drempelprijzen, Prijzen franco-grens, Intracomunitaire heffingen																																																																																																																								
Per importazioni verso :		Voor invoer naar :																																																																																																																								
	<table border="1" style="width: 100%; border-collapse: collapse;"> <thead> <tr> <th></th> <th style="text-align: center;">België Belgique</th> <th style="text-align: center;">Deutsch- land (B.R.)</th> <th style="text-align: center;">France</th> <th style="text-align: center;">Italia</th> <th style="text-align: center;">Luxem- bourg</th> <th style="text-align: center;">Neder- land</th> <th></th> </tr> </thead> <tbody> <tr> <td>BLT</td> <td style="text-align: center;">39-40</td> <td style="text-align: center;">47-48</td> <td style="text-align: center;">61-62</td> <td style="text-align: center;">73-74</td> <td style="text-align: center;">81-82</td> <td style="text-align: center;">89-90</td> <td>BLT</td> </tr> <tr> <td>SEG</td> <td style="text-align: center;">39-40</td> <td style="text-align: center;">47-48</td> <td style="text-align: center;">61-62</td> <td style="text-align: center;">73-74</td> <td style="text-align: center;">81-82</td> <td style="text-align: center;">89-90</td> <td>SEG</td> </tr> <tr> <td>ORG</td> <td style="text-align: center;">41-42</td> <td style="text-align: center;">49-50</td> <td style="text-align: center;">63-64</td> <td style="text-align: center;">-</td> <td style="text-align: center;">38-84</td> <td style="text-align: center;">91-92</td> <td>ORG</td> </tr> <tr> <td>HAF</td> <td style="text-align: center;">41-42</td> <td style="text-align: center;">49-50</td> <td style="text-align: center;">63-64</td> <td style="text-align: center;">-</td> <td style="text-align: center;">83-84</td> <td style="text-align: center;">91-92</td> <td>HAF</td> </tr> <tr> <td>MAI</td> <td style="text-align: center;">-</td> <td style="text-align: center;">51-52</td> <td style="text-align: center;">65-66</td> <td style="text-align: center;">-</td> <td style="text-align: center;">-</td> <td style="text-align: center;">93-94</td> <td>MAI</td> </tr> <tr> <td>BKW</td> <td style="text-align: center;">-</td> <td style="text-align: center;">-</td> <td style="text-align: center;">-</td> <td style="text-align: center;">-</td> <td style="text-align: center;">-</td> <td style="text-align: center;">-</td> <td>BKW</td> </tr> <tr> <td>SOR</td> <td style="text-align: center;">-</td> <td style="text-align: center;">53-54</td> <td style="text-align: center;">67-68</td> <td style="text-align: center;">-</td> <td style="text-align: center;">-</td> <td style="text-align: center;">93-94</td> <td>SOR</td> </tr> <tr> <td>MIL</td> <td style="text-align: center;">-</td> <td style="text-align: center;">53-54</td> <td style="text-align: center;">67-68</td> <td style="text-align: center;">-</td> <td style="text-align: center;">-</td> <td style="text-align: center;">95-96</td> <td>MIL</td> </tr> <tr> <td>ALP</td> <td style="text-align: center;">-</td> <td style="text-align: center;">-</td> <td style="text-align: center;">-</td> <td style="text-align: center;">-</td> <td style="text-align: center;">-</td> <td style="text-align: center;">-</td> <td>ALP</td> </tr> <tr> <td>DUR</td> <td style="text-align: center;">-</td> <td style="text-align: center;">55-56</td> <td style="text-align: center;">-</td> <td style="text-align: center;">75-76</td> <td style="text-align: center;">-</td> <td style="text-align: center;">-</td> <td>DUR</td> </tr> <tr> <td>FBL</td> <td style="text-align: center;">43-44</td> <td style="text-align: center;">55-56</td> <td style="text-align: center;">69-70</td> <td style="text-align: center;">75-76</td> <td style="text-align: center;">85-86</td> <td style="text-align: center;">97-98</td> <td>FBL</td> </tr> <tr> <td>FRO</td> <td style="text-align: center;">43-44</td> <td style="text-align: center;">57-58</td> <td style="text-align: center;">69-70</td> <td style="text-align: center;">77-78</td> <td style="text-align: center;">85-86</td> <td style="text-align: center;">97-98</td> <td>FRO</td> </tr> <tr> <td>GBL</td> <td style="text-align: center;">45-46</td> <td style="text-align: center;">57-58</td> <td style="text-align: center;">71-72</td> <td style="text-align: center;">77-78</td> <td style="text-align: center;">87-88</td> <td style="text-align: center;">99-100</td> <td>GBL</td> </tr> <tr> <td>GDU</td> <td style="text-align: center;">45-46</td> <td style="text-align: center;">59-60</td> <td style="text-align: center;">71-72</td> <td style="text-align: center;">79-80</td> <td style="text-align: center;">87-88</td> <td style="text-align: center;">99-100</td> <td>GDU</td> </tr> </tbody> </table>		België Belgique	Deutsch- land (B.R.)	France	Italia	Luxem- bourg	Neder- land		BLT	39-40	47-48	61-62	73-74	81-82	89-90	BLT	SEG	39-40	47-48	61-62	73-74	81-82	89-90	SEG	ORG	41-42	49-50	63-64	-	38-84	91-92	ORG	HAF	41-42	49-50	63-64	-	83-84	91-92	HAF	MAI	-	51-52	65-66	-	-	93-94	MAI	BKW	-	-	-	-	-	-	BKW	SOR	-	53-54	67-68	-	-	93-94	SOR	MIL	-	53-54	67-68	-	-	95-96	MIL	ALP	-	-	-	-	-	-	ALP	DUR	-	55-56	-	75-76	-	-	DUR	FBL	43-44	55-56	69-70	75-76	85-86	97-98	FBL	FRO	43-44	57-58	69-70	77-78	85-86	97-98	FRO	GBL	45-46	57-58	71-72	77-78	87-88	99-100	GBL	GDU	45-46	59-60	71-72	79-80	87-88	99-100	GDU	
	België Belgique	Deutsch- land (B.R.)	France	Italia	Luxem- bourg	Neder- land																																																																																																																				
BLT	39-40	47-48	61-62	73-74	81-82	89-90	BLT																																																																																																																			
SEG	39-40	47-48	61-62	73-74	81-82	89-90	SEG																																																																																																																			
ORG	41-42	49-50	63-64	-	38-84	91-92	ORG																																																																																																																			
HAF	41-42	49-50	63-64	-	83-84	91-92	HAF																																																																																																																			
MAI	-	51-52	65-66	-	-	93-94	MAI																																																																																																																			
BKW	-	-	-	-	-	-	BKW																																																																																																																			
SOR	-	53-54	67-68	-	-	93-94	SOR																																																																																																																			
MIL	-	53-54	67-68	-	-	95-96	MIL																																																																																																																			
ALP	-	-	-	-	-	-	ALP																																																																																																																			
DUR	-	55-56	-	75-76	-	-	DUR																																																																																																																			
FBL	43-44	55-56	69-70	75-76	85-86	97-98	FBL																																																																																																																			
FRO	43-44	57-58	69-70	77-78	85-86	97-98	FRO																																																																																																																			
GBL	45-46	57-58	71-72	77-78	87-88	99-100	GBL																																																																																																																			
GDU	45-46	59-60	71-72	79-80	87-88	99-100	GDU																																																																																																																			
D. Prezzi d'entrata, Prezzi cif Prelevi verso paesi terzi		D. Drempelprijzen, c.i.f. prijzen, Heffingen tegenover derde landen																																																																																																																								
BLT	101-102	BLT																																																																																																																								
SEG	101-102	SEG																																																																																																																								
ORG	103-104	ORG																																																																																																																								
HAF	103-104	HAF																																																																																																																								
MAI	105-106	MAI																																																																																																																								
BKW	105-106	BKW																																																																																																																								
SOR	107-108	SOR																																																																																																																								
MIL	107-108	MIL																																																																																																																								
ALP	109-110	ALP																																																																																																																								
DUR	109-110	DUR																																																																																																																								
FBL	111-112	FBL																																																																																																																								
FRO	113-114	FRO																																																																																																																								
GBL	113-114	GBL																																																																																																																								
GDU		GDU																																																																																																																								
E. Prezzi all'importazione (non corretti) Cif Antwerpen/Rotterdam	115-116	E. Invoerprijzen (niet gecorrigeerd) c.i.f. Antwerpen/Rotterdam																																																																																																																								
F. Prezzi fissati dalla Commissione Cif Antwerpen/Rotterdam (Grafico)	117-118	F. Prijzen vastgesteld door de Commissie c.i.f. Antwerpen/Rotterdam (Grafiek)																																																																																																																								

II Riso

- A. Spiegazione 119-122
- B. Prezzi indicativi-d'intervento-
di mercato 123
- C. Prezzi d'entrata, Prezzi
franco-frontiera, Prelievi
intracomunitari

II Rijst

- A. Toelichting
- B. Richt-Interventie-Marktprijzen
- C. Drempelprijzen, Prijzen franco-
grens, Intracommunautaire
heffingen

Per importazione
verso :

België Belgi- que	Deutsch- land (BR)	France	Italia	Luxem- bourg	Neder- land
124	124	125	126	127	127

Voor invoer naar :

- D. Prezzi d'entrata, Prezzi
cif, Prelievi verso paesi
terzi 128-129

- D. Drempelprijzen, c.i.f.-prijzen,
Heffingen tegenover derde
landen

III Grassi

- Olio d'oliva :
- A. Spiegazione 130-141
- B. Prezzo indicativo alla produ-
zione - Prezzo indicativo di
mercato - Prezzo d'intervento-
Prezzo d'entrata 142
- C. Prelievi all'importazione nella
CEE 143-145
- D. Prezzi di mercato
(Olio d'oliva e olio di semi) 146-149

III Oliën en vetten

- Olijfolie :
- A. Toelichting
- B. Produktierichtprijs - Marktricht-
prijs - Interventieprij - Drem-
pelprijs
- C. Heffingen bij invoer in de EEG
- D. Marktprijzen
(Olijfolie en zaadolie)

JOURS FERIES DANS LES PAYS DE LA CEE - FEIERTAGE IN DEN LANDERN DER EWG
GIORNI FESTIVI NEI PAESI DELLA CEE - FEESTDAGEN IN DE LANDE VAN DE EEG

1967

Mois Monat Meseile Maand	d. d.	BELGIE/ BELGI- QUE	DEUTSCH- LAND (BR)	FRANCE	ITALIA	LUXEM- BOURG	NEDER- LAND	COMMIS- SION				
JAN	1	X	X	X	X	X	X	X	Jour de l'an	Neujahr	Capodanno	Nieuwjaarsdag
	2	X				X						
	6				X				Fête de l'Épiphanie	Heilige Drei Könige	Epifania di N.S.	Driekoningen
FEB	6					X			Lundi de Carnaval	Rosenmontag	Lunedì di Carnevale	Maandag van Carnaval
MAR	19				X				St. Joseph	St. Joseph	S. Giuseppe	St.-Jozef
	24		X				X	X	Vendredi Saint	Karfreitag	Venerdì Santo	Goede Vrijdag
	27	X	X	X	X	X	X	X	Lundi de Pâques	Ostermontag	Lunedì dell'Angelo	Paasmaandag
APR	25				X			Anniversaire de la libé- ration	Jahrestag der Befreiung	Anniversario della Libe- razione	Verjaardag van de Be- vrijding	
MAI	1	X	X	X	X	X	X	X	Fête du travail (Pour les Pays-Bas; célé- bration de l'anniversaire de la Reine)	Maifeiertag (Für die Niederlande: Geburtstagsfeier der Königin)	Festa del lavoro (Per i Paesi Bassi: cele- brazione del genetliaco della Regina)	Dag van de Arbeid (Voor Nederland: viering van Koningsdag)
	4	X	X	X	X	X	X	X	Ascension	Christi Himmelfahrt	Ascensione	hemelvaartsdag
	9							X	Anniversaire de la déclé- ration Robert Schumann (1950)	Jahrestag der Erklärung von Robert Schumann (1950)	Anniversario della di- chiarazione di Robert Schumann (1950)	Verjaardag van de ver- klaring van Robert Schu- mann (1950)
	15	X	X	X		X	X	X	Lundi de Pentecôte	Pfingstmontag	Lunedì della Pentecoste	Pinkstermaandag
JUN	25		X		X				Fête-Dieu	Fronleichnam	Corpus Domini	Sacramentdag
	2				X				Fête nationale	Nationalfeiertag	Festa nazionale	Nationale Feestdag
	17		X						Jour de l'unité allemande	Tag der Deutschen Ein- heit	Giorno dell'Unità tedes- ca	Dag van de Duitse Een- heid
JUL	23					X			Fête nationale	Nationalfeiertag	Festa nazionale	Nationale Feestdag
	29				X				S.S. Pierre et Paul	H.H. Peter und Paul	S.S. Pietro e Paolo	H.H. Petrus en Paulus
	14			X					Fête nationale	Nationalfeiertag	Festa nazionale	Nationale Feestdag
AUG	21	X						X	Fête nationale (belge)	Nationalfeiertag (Belgien)	Festa nazionale (Belga)	Nationale Feestdag (België)
	15	X		X	X	X		X	Assomption	Maria Himmelfahrt	Assunzione di M.V.	Maria-ten-Hemelopneming
	SEP	4				X						
NOV	1	X		X	X	X		X	Toussaint	Allerheiligen	Ognissanti	Allerheiligen
	2	X						X	Trepassés	Allerseelen	Commemorazione dei De- funti	Allerseelen
	4				X				L'unité nationale	Tag der Nationalen Ein- heit	Unità nazionale	Nationale Eénheid
	11	X		X					Armistice 1914-1918	Waffenstillstand 1914-1918	Armistizio 1914-1918	Wapenstilstand 1914-1918
DEC	15	X							Fête de la Dynastie	Fest der Dynastie	Festa della Dinastia	Feest van de Dynastie
	22		X							Buss- und Bettag		
	8				X				L'immaculée Conception	Mariä Empfängnis	Immacolata Concezione	Maria Onbevleete Ont- vangenis
	24							X		Heiligabend	Vigilia di natale	
NOV	25	X	X	X	X	X	X	X	Noël	Weihnachten	Natale di N.S.	Kerstis
	26	X	X		X	X	X	X	Noël	Weihnachten	S. Stefano	Kerstis
	31							X	Sylvestre (après-midi)	Silvester (Nachmittag)	S. Silvestro (pomerig- gio)	Oudejaarsdag (namiddag)

C E R E A L E S

EXPLICATIONS CONCERNANT LES PRIX DES CEREALES CONTENUS DANS CETTE PUBLICATION (PRIX FIXES ET PRIX DE MARCHÉ)

I. PRIX FIXES

A. Nature des prix

En vertu du règlement n° 19/1962 art. 4,5,7,8 et 11 (Journal officiel du 20.4.1962 - 5ème année n° 30), les Etats membres doivent fixer annuellement les prix indicatifs, les prix d'intervention et les prix de seuil.

Les prix indicatifs sont fixés au stade d'achat du commerce de gros pour le blé et l'orge, ainsi que pour le seigle, le maïs et le blé dur dans les pays où la production est notable.

Les prix d'intervention sont fixés au niveau des prix indicatifs diminués d'un pourcentage situé entre 5 et 10 % (règlement n° 19, art. 7).

Les prix de seuil sont fixés pour toutes les sortes de céréales (règlement n° 19 art.4, 8 et 11).

B. Qualité

Prix indicatifs et prix d'intervention

1962/63 : fixation sur la base d'un standard de qualité déterminé (règlement n° 19, art. 5).

1963/64 : (règlement 48/63 CEE) }	Fixation des prix sur la base du standard de qualité CEE
1964/65 : (règlement 64/64 CEE) }	
1965/66 : (règlement 84/65 CEE) }	
1966/67 : (règlement 67/66 CEE) }	

(Pour le standard de qualité CEE, voir règlement 61-Journal officiel du 13.7.1962, 5ème année no.59).

- La République fédérale d'Allemagne a eu l'autorisation de déroger au standard de qualité CEE sur certains points pour les années 1963/64 à 1966/67 (règlement CEE 48/63, 64/64, 84/65 et 67/66).

Prix de seuil

Ceux-ci sont toujours fixés sur la base du standard de qualité CEE à partir de 1962/63 (règlement n° 19 art. 4, 8 et 11).

C. Les standards de qualité

Voir annexe 1

D. Zones déficitaires et excédentaires 1962/63 - 1966/67

Les prix indicatifs et d'intervention qui sont en vigueur dans les zones les plus déficitaires sont dénommés prix indicatifs et d'intervention de base. Pour les autres zones des prix indicatifs et d'intervention dérivés sont fixés. Dans les zones les plus excédentaires s'appliquent les prix indicatifs et d'intervention dérivés les plus bas. Voir annexe 2.

II. PRIX DE MARCHÉ (PRODUIT NATIONAL) 1966/67

Certains prix de marché indiqués pour chaque pays de la C.E.E. ne sont pas automatiquement comparables en raison de divergences dans les conditions de livraison, les stades commerciaux et les qualités.

A. Lieux (bourses) ou régions auxquels se rapportent les prix de marché 1966/67

Voir annexe 3

B. Stade commercial et conditions de livraison

Belgique : Prix départ négoce, en vrac ou en sacs, brut pour net, chargé sur le moyen de transport

R.F. d'Allemagne : Prix de vente, commerce de gros (en vrac)
(Würzburg prix d'achat commerce de gros (en vrac)).

France : Prix départ organisme stockeur, franco moyen de transport, en vrac ou en sacs
(sacs de l'acheteur) impôts non compris

Italie :

1. Blé tendre : Naples : franco-camion arrivé, en vrac, impôts non compris
Udine : franco départ moulin, en vrac, livraison et paiement immédiat

2. Seigle : Bologna : franco arrivé, en vrac, impôts non compris

3. Orge : Foggia : en vrac, à la production, impôts non compris

4. Avoine : Foggia : en vrac, à la production, impôts non compris

5. Mais : Bologna : franco arrivé, en vrac, impôts non compris

6. Blé dur : Gênes : Prix moyen pour quatre origines à savoir :
a) Sicile } en sacs, franco-wagon départ, impôts non compris
b) Sardaigne }
c) Maremme - en sacs, sacs acheteur, franco-wagon départ, impôts non compris
d) Calabre - en sacs, sacs acheteur, franco-wagon arrivé, impôts non compris
Cagliari : en vrac, à la production, franco-départ entrepôt du producteur, impôts non compris

Luxembourg : Prix d'achat du négoce agricole, franco magasin

orge } produits importés
avoine }

Pays-Bas : Prix de gros de la marchandise embarquée en vrac à bord de péniches (boordvrij gestort)

C. Qualité (produit national)

Belgique : Standard de qualité CEE

R.F. d'Allemagne : Blé } Standard de qualité allemand
Seigle }
Orge } Qualité moyenne des quantités négociées
Avoine }

France : Blé : (I. Prix pour les qualités commercialisées
(II. Prix ramenés au standard de qualité CEE compte tenu uniquement du poids spécifique

: Autres céréales : Qualité moyenne des quantités négociées

Italie : Blé : Naples : Buono mercantile 78 kg/hl
Udine : Buono mercantile 78 kg/hl

Seigle : Nazionale

Orge : Orzo nazionale vestito 56 kg/hl

Avoine : Nazionale 42 kg/hl

Mais : comune

Blé dur : Sicile : 78/80 kg/hl

Maremme : 81/82 kg/hl

Calabre : 81/82 kg/hl

Sardaigne : 83/84 kg/hl

Cagliari : 82 kg/hl

Luxembourg : Standard de qualité CEE

Pays-Bas : Standard de qualité CEE

G E T R E I D E

ERLÄUTERUNG DER IN DIESER VERÖFFENTLICHUNG ANGEFÜHRTEN GETREIDEPREISE

(FESTGESETZTE PREISE UND MARKTPREISE)

I. FESTGESETZTE PREISE

A. Art der Preise

Auf Grund der Verordnung Nr. 19/1962 Art. 4, 5, 7, 8 und 11 (Amtsblatt vom 20.4.1962 5. Jahrgang Nr. 30) haben die Mitgliedstaaten jährlich Richt-, Interventions- und Schwellenpreise festzusetzen.

Richtpreise werden in der Einkaufsphase des Grosshandels für Weizen und Gerste sowie für Roggen, Mais und Hartweizen in den Mitgliedstaaten, in denen eine nennenswerte Erzeugung dieser Getreidearten besteht, festgesetzt.

Interventionspreise werden auf einem Niveau festgesetzt, das dem um 5 bis 10 v.H. verminderten Richtpreis entspricht (Verordnung Nr. 19 Artikel 7).

Schwellenpreise werden für alle Getreidearten festgesetzt (Verordnung Nr. 19 Artikel 4, 8 und 11).

B. Qualität

Richt- und Interventionspreise

1962/63 : Festsetzung auf Grundlage einer bestimmten Standardqualität (Artikel 5 - Verordnung Nr. 19)

1963/64 : (Verord. 48/63 EWG))

1964/65 : (Verord. 64/64 EWG))

1965/66 : (Verord. 84/65 EWG))

1966/67 : (Verord. 67/66 EWG))

(Für die EWG-Standardqualität siehe Verordnung 61 - AB vom 13.7.1962, 5. Jahrg. Nr. 59).
- Der Bundesrepublik Deutschland wurde die Genehmigung erteilt, in den Jahren 1963/64 bis

1966/67 in bestimmten Punkten von der EWG-Standardqualität abzuweichen (Verordnung EWG 48/63, 64/64, 84/65 und 67/66).

Schwellenpreise

Diese werden ab 1962/63 ausschliesslich auf Grundlage der EWG-Standardqualität (Verordnung 19 Artikel 4,8 und 11) festgesetzt.

C. Standardqualitäten

Siehe Anhang 1

D. Zuschuss- und Überschussgebiete 1962/63 bis 1966/67

Die Richt- und Interventionspreise für das Hauptzuschussgebiet werden Grundricht- und Grundinterventionspreise genannt. Für die übrigen Gebiete werden abgeleitete Richt- und Interventionspreise festgesetzt. In den Hauptüberschussgebieten gelten die niedrigsten abgeleiteten Richt- und Interventionspreise. Siehe Anhang 2.

II. MARKTPREISE (INLANDSERZEUGNIS) 1966/67

Die für die EWG Mitgliedstaaten aufgeführten Marktpreise sind nicht ohne weiteres vergleichbar, da ihnen zum Teil unterschiedliche Lieferungsbedingungen, Handelsstufen und Qualitäten zugrunde liegen.

A. Orte (Börse) oder Gebiete, auf die sich die Marktpreise beziehen 1966/67

Siehe Anhang 3

C E R E A L I

SPIEGAZIONI RELATIVE AI PREZZI DEI CEREALI CHE FIGURANO NELLA PRESENTE PUBBLICAZIONE (PREZZI FISSI E PREZZI DI MERCATO)

I. PREZZI FISSI

A. Natura dei prezzi

A norma del regolamento n. 19/1962, articoli 4, 5, 7, 8 e 11 (Gazzetta Ufficiale del 20.4.1962 - anno 5°, n. 30), gli Stati membri devono fissare annualmente i prezzi indicativi, i prezzi d'intervento e i prezzi d'entrata.

I prezzi indicativi sono fissati alla fase d'acquisto del commercio all'ingrosso per il grano e l'orzo, nonché per la segala, il granoturco e il grano duro nei Paesi che hanno una produzione notevole.

I prezzi d'intervento sono fissati al livello dei prezzi indicativi diminuiti di una percentuale del 5-10% (regolamento n. 19, articolo 7).

I prezzi d'entrata sono fissati per tutti i tipi di cereali (regolamento n. 19 articoli 4, 8 e 11).

B. Qualità

Prezzi indicativi e prezzi d'intervento

1962/63 : fissazione sulla base di una qualità tipo determinata (regolamento n. 19, articolo 5).

1963/64 : (regolamento 48/63 CEE))	fissazione dei prezzi sulla base della
1964/65 : (regolamento 64/64 CEE))	qualità tipo CEE
1965/66 : (regolamento 84/65 CEE))	
1966/67 : (regolamento 67/66 CEE))	

(per la qualità tipo CEE vedasi regolamento n.61-Gazzetta Ufficiale del 13.7.1962, anno 5^o, n.59).

- La Repubblica federale di Germania è stata autorizzata a derogare in alcuni punti alla qualità tipo CEE della campagna 1963/64 alla campagna 1966/67 (regolamenti nn. 48/63/CEE, 64/64/CEE, 84/65/CEE e 67/66).

Prezzi d'entrata

Sono sempre fissati sulla base della qualità tipo CEE a partire dal 1962/63 (regolamento n. 19, articoli 4, 8 e 11).

C. Le qualità tipo

Vedere Allegato 1

D. Zone deficitarie ed eccedentarie 1962/63 - 1966/67

I prezzi indicativi e di intervento che sono in vigore nelle zone più deficitarie sono denominati prezzi indicativi e di intervento di base. Per le altre zone sono fissati dei prezzi indicativi e di intervento derivati. Nelle zone più eccedentarie si applicano i prezzi indicativi e di intervento derivati più bassi. Vedere allegato 2

II. PREZZI DI MERCATO (PRODOTTO NAZIONALE) 1966/67

Alcuni prezzi di mercato indicati per ciascun paese della CEE non sono automaticamente comparabili a causa delle divergenze nelle condizioni di consegna, nelle fasi commerciali e nelle qualità.

A. Piazze (borse) o regioni cui si riferiscono i prezzi di mercato 1966/67

Vedere Allegato 3

B. Fase commerciale e condizioni di consegna

Belgio : prezzo di vendita commercio all'ingrosso, merce nuda o in sacchi, lordo per netto, su mezzo di trasporto

R.F. di Germania : prezzo di vendita commercio all'ingrosso (merce nuda) (Würzburg-prezzo d'acquisto commercio all'ingrosso (merce nuda)).

Francia : prezzo al magazzino, franco mezzo di trasporto, merce nuda o in sacchi (del compratore), imposta esclusa

Italia :

1. Grano tenero : Napoli : franco camion arrivo, merce nuda, imposte escluse

Udine : prezzo al molino, franco partenza, merce nuda, pronta consegna e pagamento

2. Segala : Bologna : franco arrivo, merce nuda, imposte escluse

3. Orzo : Foggia : alla produzione, merce nuda, imposte escluse

4. Avena : Foggia : alla produzione, merce nuda, imposte escluse

5. Mais : Bologna : franco arrivo, merce nuda, imposte escluse

6. Grano duro : Genova : prezzo medio per quattro origini :

- a) Sicilia {
- b) Sardegna { franco vagone partenza, tele per merce, imposte escluse
- c) Maremma - franco vagone partenza, tele compratore, imposte escluse
- d) Calabria - franco vagone arrivo, tele compratore, imposte escluse

Cagliari - alla produzione, franco magazzino produttore, merce nuda, imposte escluse

Lussemburgo : prezzo d'acquisto commercio agricolo, franco magazzino

orzo {
avena { prodotti importati

Paesi Bassi : prezzo di vendita del commercio all'ingrosso, a bordo (Boordvrij gestort)

C. Qualità (prodotto nazionale)

Belgio : qualità tipo CEE

R.F. di Germania : Grano {
Segala { qualità tipo tedesca
Orzo {
Avena { qualità media delle quantità negoziate

Francia : grano : qualità tipo CEE (I. prezzo dei prodotti commercializzati
(II. prezzo convertito nella qualità tipo francese tenuto conto esclusivamente del peso specifico

altri cereali : qualità media delle quantità negoziate

Italia : grano : Napoli : Buono mercantile 78 kg/hl
tenero : Udine : Buono mercantile 78 kg/hl

segala: Nazionale

orzo : Orzo nazionale vestito 56 kg/hl

avena : Nazionale 42 kg/hl

mais : comune

grano duro : Sicilia : 78/80 kg/hl

Maremma : 81/82 kg/hl

Calabria : 81/82 kg/hl

Sardegna : 83/84 kg/hl

Cagliari : 82 kg/hl

Lussemburgo : qualità tipo CEE

Paesi Bassi : qualità tipo CEE

G R A N E N

TOELICHTING OP DE IN DEZE PUBLICATIE VOORKOMENDE GRAANPRIJZEN (VASTGESTELDE PRIJZEN EN MARKTPRIJZEN)

I. VASTGESTELDE PRIJZEN

A. Aard van de prijzen

Gebaseerd op de Verordening n° 19/1962 art. 4, 5, 7, 8 en 11 (Publicatieblad dd. 20.4.1962 5de jaargang n° 30) dienen de lidstaten jaarlijks richt-, interventie- en drempelprijzen vast te stellen.

Richtprijzen worden vastgesteld in het stadium van de aankoop door de groothandel voor tarwe en gerst, alsmede voor rogge, maïs en durumtarwe in die landen waar de produktie van betekenis is.

Interventieprijzen worden vastgesteld op een niveau dat 5 à 10 % lager ligt dan dat van de richtprijs (Verord. n° 19 art. 7).

Drempelprijzen worden voor alle graansoorten vastgesteld (Verord. 19 art. 4, 8 en 11)

B. Kwaliteit

Richt- en interventieprijzen

1962/63 : Vaststelling op basis van een bepaalde standaardkwaliteit (art. 5 - Verord. n° 19)

1963/64 : (Verord. 48/63 EEG)

1964/65 : (Verord. 64/64 EEG)

1965/66 : (Verord. 84/65 EEG)

1966/67 : (Verord. 67/66 EEG)

Prijzvaststelling op basis van de EEG-Standaardkwaliteit

(Voor de EEG-Standaardkwaliteit zie verord. 61 - P.B. 13-7-1962 - 5e jg. no. 59).

- De Bondsrepubliek Duitsland kreeg voor de jaren 1963/64 tot 1966/67 toestemming op bepaalde punten af te wijken van de EEG-Standaardkwaliteit (Verord. EEG 48/63, 64/64, 84/65 en 67/66).

Drempelprijzen

Deze zijn vanaf 1962/63 steeds vastgesteld op basis van de EEG-Standaardkwaliteit (Verord. 19 art. 4, 8 en 11).

C. De Standaardkwaliteiten

zie bijlage 1

D. Tekort-en Overschotgebieden 1962/63 - 1966/67

De richt- en interventieprijzen die van kracht zijn in de gebieden met het grootste tekort worden basiericht - en-interventieprijs genoemd. Voor de andere gebieden worden afgeleide richt- en interventieprijzen vastgesteld. In de gebieden met het grootste overschot gelden de laagste afgeleide richt- en interventieprijzen. Zie bijlage 2

II. MARKTPRIJZEN (BINNENLANDS PRODUKT) 1966/67

Gedeeltelijk zijn de voor de verschillende landen van de EEG vermelde marktprijzen, als gevolg van verschillen in leveringsvoorwaarden, handelsstadia en kwaliteiten, zonder meer niet vergelijkbaar.

A. Plaatsen (bursen) of streken waarop de marktprijzen betrekking hebben 1966/67

Zie bijlage 3

B. Handelstadium en leveringsvoorwaarden

- België : Verkoopprijs groothandel, los of gezakt, bruto voor netto, geleverd op transportmiddel.
- Duitsland (BR) : Verkoopprijs groothandel (los)
(Würzburg; aankoopprijs groothandel (los))
- Frankrijk : Prijs af opslagplaats, franco vervoermiddel, los of gezakt (zakken van de koper) exclusief belasting.
- Italië :
1. Zachte tarwe : Napels : Los, franco plaats van bestemming, vrachtwagen - excl. belasting.
Udine : Franco vertrek molen, los, betaling bij levering
2. Rogge : Bologna : Los, franco plaats van bestemming, excl. belastingen
3. Gerst : Foggia : Los, af producent, excl. belastingen
4. Haver : Foggia : Los, af producent, excl. belastingen
5. Mais : Bologna : Los, franco plaats van bestemming, excl. belastingen
6. Harde tarwe : Genoa : Gemiddelde prijs 4 herkomsten t.w.
a. Sicilië)
b. Sardinië) Franco wagon, zakken van verkoper, excl. belastingen
c. Maremma : Franco wagon, zakken van koper, excl. belastingen
d. Calabria ; Franco station van bestemming, gezakt (kopers zakken), excl. belastingen
Cagliari : Af opslagplaats producent, los, excl. belastingen
- Luxemburg : Inkoopprijs agrarische handel, geleverd franco opslagplaats
Gerst)
Haver) geïmporteerde produkten
- Nederland : Groothandelsverkoopprijs, boordvrij gestort

C. Kwaliteit (inlands produkt)

- België : EEG-Standaardkwaliteit
- Duitsland (BR) : Tarwe) Duitse standaardkwaliteit
Rogge)
Gerst) Gemiddelde kwaliteit van de verhandelde hoeveelheden
Haver)
- Frankrijk : Tarwe (I. Prijzen van de verhandelde kwaliteiten
(II. Omgerekend op EEG-Standaardkwaliteit, waarbij echter slechts met het hl-gewicht werd rekening gehouden.
Andere granen : gemiddelde kwaliteit van de verhandelde hoeveelheden.
- Italië : Tarwe : Napels : Buono mercantile 78 kg/hl
Udine : Buono mercantile 78 kg/hl
Rogge : Nazionale
Gerst : Orzo Nazionale vestito 56 kg/hl
Haver : Nazionale 42 kg/hl
Mais : comune
Harde tarwe : Sicilia : 78/80 kg/hl
Maremma : 81/82 kg/hl
Calabria : 81/82 kg/hl
Sardegna : 83/84 kg/hl
Cagliari : 82 kg/hl
- Luxemburg : EEG-Standaardkwaliteit
- Nederland : EEG-Standaardkwaliteit

Standards de qualité : Poids spécifique (I) - Taux d'humidité (II)
 Standardqualitäten : Eigengewicht (I) - Feuchtigkeitsgehalt (II)
 Qualità tipo : Peso specifico (I) - Tenore di umidità (II)
 Standaardkwaliteiten : Soortgelijk gewicht (I) - Vochtgehalte (II)

Standards de qualité Standardqualitäten Qualità tipo Standaardkwaliteiten	B L T		S E G		O R G	
	I	II	I	II	I	II
	kg/hl	%	kg/hl	%	kg/hl	%
I. CEE/EWG/EEG	75	16	71	16	67	16
II. Nationaux - der Mitgliedstaaten - Nazionale - Nationale						
A. <u>1962/63</u>						
België/Belgique	73,0	16,5	68/70	16,5	a) 60/62 b) 62/64	16,5
Deutschland (BR)	75-77	15,5-16,4	70-73	15,5-16,4	59-60	15,5-16,4
France	74,5-75,5	15,5-16,5	70-71,999	15,5-16,5	67	16
Italia	75	16	71	16	67	16
Luxembourg	75	16	71	16	67	16
Nederland	75	16	71	16	67	16
B. <u>1963/64-1966/67</u>						
Deutschland (BR)	74-76	15,5-16,4	70-73	15,5-16,4	62-63	15,5-16,4
France	75	16	71	16	67	16

Standards de qualité Standardqualitäten Qualità tipo Standaardkwaliteiten	H A F		M A I		D U R	
	I	II	I	II	I	II
	kg/hl	%	kg/hl	%	kg/hl	%
I. CEE/EWG/EEG	49	16	-	15	78	-
II. Nationaux - der Mitgliedstaaten - Nazionale - Nationale						
A. <u>1962/63</u>						
België/Belgique	47	16,5	-	-	-	-
Deutschland (BR)	49	16	-	-	-	-
France	49	16	-	14,5-15,5	78	-
Italia	49	16	-	15	78	-
Luxembourg	49	16	-	-	-	-
Nederland	49	16	-	-	-	-
B. <u>1963/64-1966/67</u>						
Deutschland (BR)	49	16	-	-	-	-

a) Wintergerst - Orge d'hiver

b) Sommergerst - Orge d'été

ANNEXE 2 - ANHANG 2 - ALLEGATO 2 - BIJLAGE 2

Zone la plus déficitaire - Hauptzuschussgebiet - Zona più deficitaria - Gebied met het grootste tekort (A)
 Zone la plus excédentaire - Hauptüberschussgebiet - Zona più eccedentaria - Gebied met het grootste overschot (B)

Pays - Produits Land - Produkte Paese - Prodotti Land - Produkten	A					B				
	1962/63	1963/64	1964/65	1965/66	1966/67	1962/63	1963/64	1964/65	1965/66	1966/67
<u>BELGIQUE/BELGIE</u>										
BLT	valable pour l'ensemble du territoire									
SEG	Mechelen									
ORG	van kracht voor het gehele land									
MAI										
DUR	-					-				
<u>DEUTSCHLAND B.R.</u>										
BLT	Duisburg					Simbach/Inn				
SEG	Duisburg					Simbach/Inn				
ORG	Duisburg					Simbach/Inn				
MAI	-					-				
DUR	-					-				
<u>FRANCE</u>										
BLT	Marseille	Marseille (Zone I)	Marseille	Marseille	Marseille	Chartres	<u>Zone IV</u> (Départements : Aisne, Aube, Calvados, Charente, Cher, Côtes-du-Nord, Eure, Eure-et-Loir, Finistère, Hte Garonne, Gers, Ille-et-Vilaine, Indre, Indre-et-Loire, Loire-Atlantique, Loiret, Loir-et-Cher, Lot-et-Garonne, Maine-et-Loire, Manche, Marne, Mayenne, Morbihan, Oise, Orne, Sarthe, Seine, Seine-Maritime, Seine-et-Marne, Seine-et-Oise, Deux-Sèvres, Somme, Tarn, Tarn-et-Garonne, Vendée, Hte Vienne, Yonne)	Blois	Blois	
SEG	Marseille	Marseille	Marseille	Marseille	Marseille	Orléans	Orléans	Orléans	Orléans	
ORG	Marseille	Marseille (Zone I)	Marseille	Marseille	Marseille	Chartres	<u>Zone V</u> (Départements : Aisne, Aube, Cher, Côte-d'Or, Eure, Eure-et-Loir, Indre, Loiret, Loir-et-Cher, Marne, Hte Marne, Nièvre, Oise, Seine, Seine-Maritime, Seine-et-Marne, Seine-et-Oise, Somme, Yonne)	Châteauroux	Châteauroux	
MAI	Dunkerque	Lille (Zone I)	Lille	Lille	Lille	Châteaudun	<u>Zone III</u> (Départements : Ariège, Aube, Hte Garonne, Gers, Gironde, Landes, Lot-et-Garonne, Basses-Pyrénées, Hautes-Pyrénées, Tarn, Tarn-et-Garonne)	Mont-de-Marsan	Mont-de-Marsan	
DUR			Marseille	Marseille	Marseille	Valable pour l'ensemble du territoire Carcassonne		Castelnaudray	Carcassonne	

Lieux, bourses ou régions sur lesquels portent les prix de marché
 Orte, Börsen oder Gebiete auf die sich die Marktpreise beziehen
 Piazze, borse o regione cui si riferiscono i prezzi di mercato
 Plaatsen, beurzen of streken waarop de marktprijzen betrekking hebben
 1966/67

Produits Produkte Prodotti Produkten	BELGIE/BELGIQUE	DEUTSCHLAND (BR)		FRANCE	
		A	B	A	B
BLT	Moyenne arithmétique des cotations sur les 3 bourses de céréales : Arithmetisches Mittel der Notierungen auf den 3 Getreidebörsen : Media calcolata delle quotazioni delle tre borse cerealicole : Rekenkundig gemiddelde van de noteringen op de 3 graanbeurzen : Bruxelles Kortrijk, Liège	Duisburg	Würzburg	Dép. Basses-Alpes	Dép. Loir et Cher
SEG				Dép. Bouches-du Rhône	Dép. Loiret
ORG				Dép. Basses-Alpes	Dép. Indre
HAF		Hannover		Dép. Somme	
MAI	Maïs d'importation - Einfuhrmais - Maïs d'importazione - Importmais USA YC III Calculé sur la base des prix CAF Antwerpen - Errechnet auf Grundlage des cif-Preises Antwerpen - Calcolato sulla base del prezzo cif Antwerpen - Berekend op basis van de prijs cif Antwerpen	Maïs d'importation - Einfuhrmais - Maïs d'importazione - Importmais USA Yellow Corn III Duisburg		Dép. Nord	Dép. Landes
DUR	-	-		Dép. Bouches-du Rhône	Dép. Aude

Produits Produkte Prodotti Produkten	I T A L I A		LUXEMBOURG	NEDERLAND
	A	B		
BLT	Napoli	Udine	Ø Luxembourg	Rotterdam
SEG	Bologna		Ø Luxembourg	Groningen
ORG	Foggia		Ø Luxembourg	Groningen
HAF	Foggia		Ø Luxembourg	Groningen
MAI	Bologna		Maïs d'importation Einfuhrmais Maïs d'importazione Importmais USA YC III Ø Luxembourg	Maïs d'importation Einfuhrmais Maïs d'importazione Importmais USA YC III Rotterdam
DUR	Genova	Cagliari	-	-

A = Zone déficitaire - Zuschussgebiet - Zona deficitaria - Tekortgebied
 B = Zone excédentaire - Überschussgebiet - Zona eccedentaria - Overschotgebied

PRIX INDICATIFS
RICHTPREISE
PREZZI INDICATIVI
RICHTPRIJZEN

PRIX D'INTERVENTION
INTERVENTIONSPREISE
PREZZI D'INTERVENTO
INTERVENTIEPRIJZEN

PRIX DE MARCHÉ
MARKTPREISE
PREZZI DI MERCATO
MARKTPRIJZEN

CEREALES
GETREIDE
CEREALI
GRANEN

100 Kg

Pays Paese Land	Description - Beschreibung Descrizione - Omschrijving	1 9 6 6						1 9 6 7						1966/ 67 Arith	
		JUL	AUG	SEP	OCT	NOV	DEC	JAN	FEB	MAR	APR	MAI	JUN	ø	
	Blé tendre	Weichweizen						Grano Tenero						Zachte Tarwe	
BELGIQUE/ BELGIE	Prix indicatifs/Richtprijzen	Fb	524,0	524,0	524,0	528,0	533,0	539,0	545,0	550,0	554,0	558,0	561,0	564,0	564,0
	Prix d'intervention/ Interventieprijzen	Fb	487,0	487,0	487,0	491,0	496,0	501,0	507,0	512,0	515,0	519,0	522,0	525,0	504,1
	Prix de marché/Marktprijzen	Fb	535,0	501,1	488,3	503,5	521,1	526,8	533,3	537,7	541,0	541,2			
DEUTSCHLAND (BR)	Hauptzuschussgebiet														
	Richtpreise	DM	47,55	47,55	48,03	48,50	48,96	49,39	49,80	50,21	50,60	50,98	51,35	51,55	49,54
	Interventionspreise	DM	44,25	44,25	44,73	45,20	45,66	46,09	46,50	46,91	47,30	47,68	48,05	48,25	46,24
	Marktpreise	DM	45,88	44,80	46,69	47,50	47,75	48,00	48,46	48,60	48,25	48,13			
	Hauptüberschussgebiet														
	Richtpreise	DM	44,40	44,40	44,88	45,35	45,81	46,24	46,65	47,06	47,45	47,83	48,20	48,40	46,39
Interventionspreise	DM	42,65	42,65	43,13	43,60	44,06	44,49	44,90	45,31	45,70	46,08	46,45	46,65	44,64	
Marktpreise	DM	-	44,68	45,90	46,14	46,40	46,40	46,92	47,13	46,75	46,75				
FRANCE	Zone la plus déficitaire														
	Prix indicatifs	Ff	50,98	50,98	51,38	51,78	52,18	52,58	52,98	53,38	53,78	54,18	54,58	54,98	52,81
	Prix d'intervention	Ff	45,88	45,88	46,28	46,68	47,08	47,48	47,88	48,28	48,68	49,08	49,48	49,88	47,71
	Prix de marché I	Ff	-	-	47,52	49,56	-	50,04	50,17	50,57	51,13	51,42			
	Prix de marché II	Ff	-	-	46,52	48,36	-	48,94	49,57	49,32	49,93	50,22			
	Zone la plus excédentaire														
	Prix indicatifs	Ff	47,02	47,02	47,42	47,82	48,22	48,62	49,02	49,42	49,82	50,22	50,62	51,02	48,85
	Prix d'intervention	Ff	44,68	44,68	45,08	45,48	45,88	46,28	46,68	47,08	47,48	47,88	48,28	48,68	46,51
Prix de marché I	Ff	47,23	47,08	47,65	47,88	48,43	49,11	50,23	50,59	50,94	51,48				
Prix de marché II	Ff	47,23	47,08	47,53	47,72	48,31	49,00	50,19	50,49	50,94	51,42				
ITALIA	Zona più deficitaria														
	Prezzi indicativi	Lit	7.100	7.150	7.200	7.250	7.300	7.350	7.400	7.450	7.500	7.550	7.550	7.550	7.363
	Prezzi d'intervento	Lit	6.600	6.650	6.700	6.750	6.800	6.850	6.900	6.950	7.000	7.050	7.050	7.050	6.863
	Prezzi di mercato	Lit	6.863	6.908	7.100	7.119	7.231	7.300	7.395	7.419	7.375	7.383			
	Zona più eccedentaria														
	Prezzi indicativi	Lit	6.475	6.525	6.575	6.625	6.675	6.725	6.775	6.825	6.875	6.925	6.925	6.925	6.738
Prezzi d'intervento	Lit	6.140	6.190	6.240	6.290	6.340	6.390	6.440	6.490	6.540	6.590	6.590	6.590	6.403	
Prezzi di mercato	Lit	6.180	6.288	6.334	6.428	6.513	6.760	6.903	6.738	6.788	6.870				
LUXEMBOURG	Prix indicatifs	Flus	585,0	585,0	585,0	590,0	596,0	602,0	608,0	614,0	619,0	623,0	627,0	627,0	605,1
	Prix d'intervention	Flus	555,0	555,0	555,0	560,0	566,0	572,0	578,0	584,0	589,0	593,0	597,0	597,0	575,1
	Prix de marché	Flus	535,0	535,0	535,0	540,0	546,0	552,0	558,0	564,0	569,0	573,0			
NEDERLAND	Richtprijzen	Fl	37,95	37,95	38,30	38,65	39,00	39,35	39,70	40,05	40,40	40,75	40,75	39,47	
	Interventieprijzen	Fl	35,52	35,52	35,87	36,22	36,57	36,92	37,27	37,62	37,97	38,32	38,32	37,04	
	Marktprijzen	Fl	36,57	36,73	36,93	37,33	38,07	38,53	38,68	38,79	38,99	39,26			

PRIX INDICATIFS
RICHTPREISE
PREZZI INDICATIVI
RICHTPRIJZEN

PRIX D'INTERVENTION
INTERVENTIONSPREISE
PREZZI D'INTERVENTO
INTERVENTIEPRIJZEN

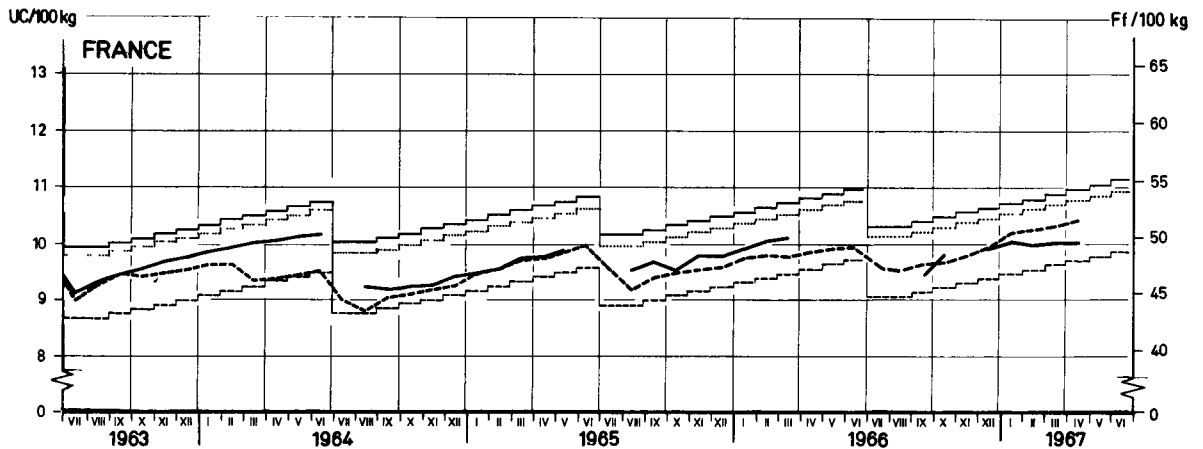
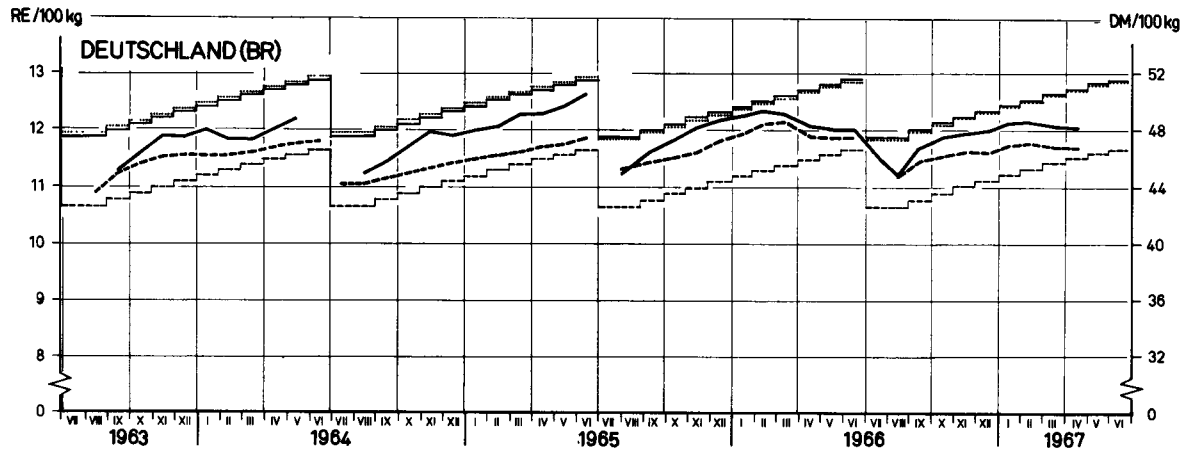
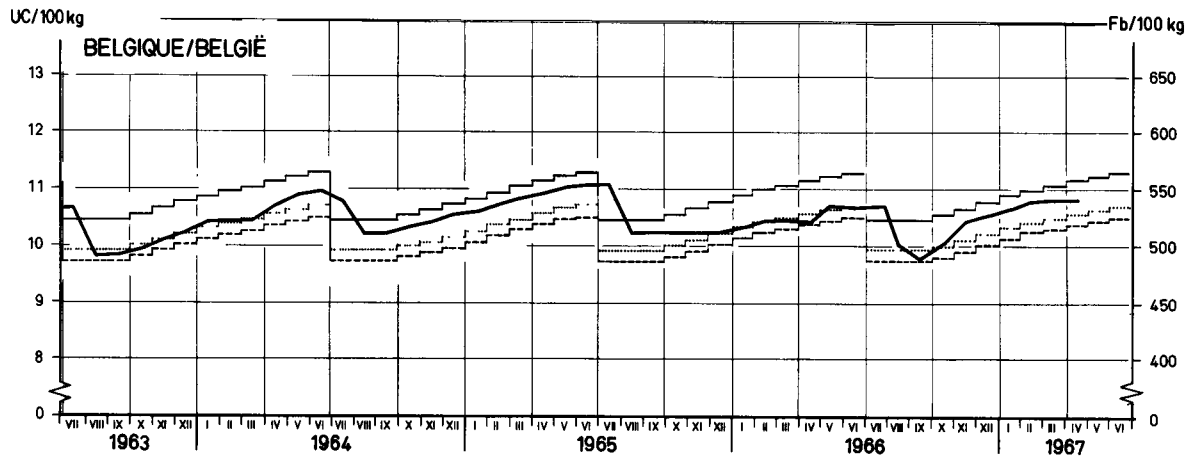
PRIX DE MARCHÉ
MARKTPREISE
PREZZI DI MERCATO
MARKTPRIJZEN

CEREALES
GETREIDE
CEREALI
GRANEN

100 Kg

Pays Paese Land	Description - Beschreibung Descrizione - Omschrijving	1 9 6 7													
		A P R				M A I				J U N				J U L	
		9-15	16-22	23-29	30-6	7-13	14-20	21-27	28-3	4-10	11-17	18-24	25-1	2-8	
	Blé tendre	Weichweizen				Grano Tenero				Zachte Tarwe					
BELGIQUE/ BELGIE	Prix indicatifs/Richtprijzen	Fb	558,0				561,0				564,0				
	Prix d'intervention/ Interventijsprijzen	Fb	519,0				522,0				525,0				
	Prix de marché/Marktprijzen	Fb	541,0	541,0	541,0	541,0	541,0	541,0	541,0						
DEUTSCHLAND (BR)	Hauptzuschussgebiet														
	Richtpreise	DM	50,98				51,35				51,55				
	Interventionspreise	DM	47,68				48,05				48,25				
	Marktpreise	DM	48,00	48,25	48,25	-	48,00	-	48,00						
	Hauptüberschussgebiet														
	Richtpreise	DM	47,83				48,20				48,40				
Interventionspreise	DM	46,08				46,45				46,65					
Marktpreise	DM	46,75	46,75	46,75	47,10	47,10	47,10								
FRANCE	Zone la plus déficitaire														
	Prix indicatifs	Ff	54,18				54,58				54,98				
	Prix d'intervention	Ff	49,08				49,48				49,88				
	Prix de marché I	Ff	-	51,42	-	-	-	-							
	Prix de marché II	Ff	-	50,22	-	-	-	-							
	Zone la plus excédentaire														
	Prix indicatifs	Ff	50,22				50,62				51,02				
	Prix d'intervention	Ff	47,88				48,28				48,68				
Prix de marché I	Ff	51,63	51,65	-	51,85	51,85	51,98								
Prix de marché II	Ff	51,63	51,45	-	51,65	51,65	51,78								
ITALIA	Zona più deficitaria														
	Prezzi indicativi	Lit	7.550				7.550				7.550				
	Prezzi d'intervento	Lit	7.050				7.050				6.863				
	Prezzi di mercato	Lit	7375	7400	-	7500	7600	7650							
	Zona più eccedentaria														
	Prezzi indicativi	Lit	6.925				6.925				6.925				
Prezzi d'intervento	Lit	6.590				6.590				6.590					
Prezzi di mercato	Lit	6850	6850	6950	6970	7000	7000								
LUXEMBOURG	Prix indicatifs	Flux	623,0				627,0				627,0				
	Prix d'intervention	Flux	593,0				597,0				597,0				
	Prix de marché	Flux	573,0	573,0	573,0	576,4	577,0	577,0							
NEDERLAND	Richtprijzen	Fl	40,75				40,75				40,75				
	Interventijsprijzen	Fl	38,32				38,32				38,32				
	Marktprijzen	Fl	39,18	39,33	39,33	-	39,33	39,33							

Prix du blé tendre Weichweizenpreise Prezzi del grano tenero Prijzen van zachte tarwe

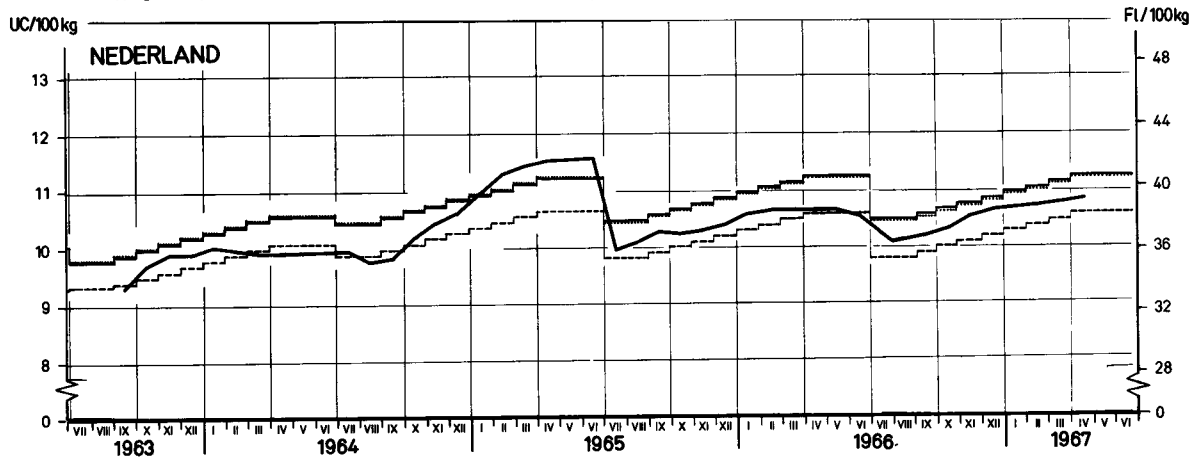
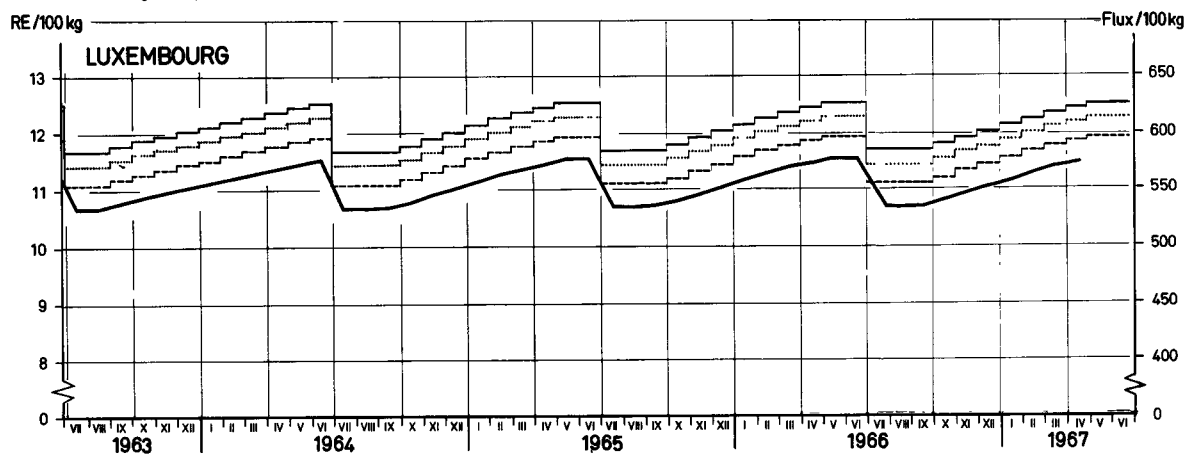
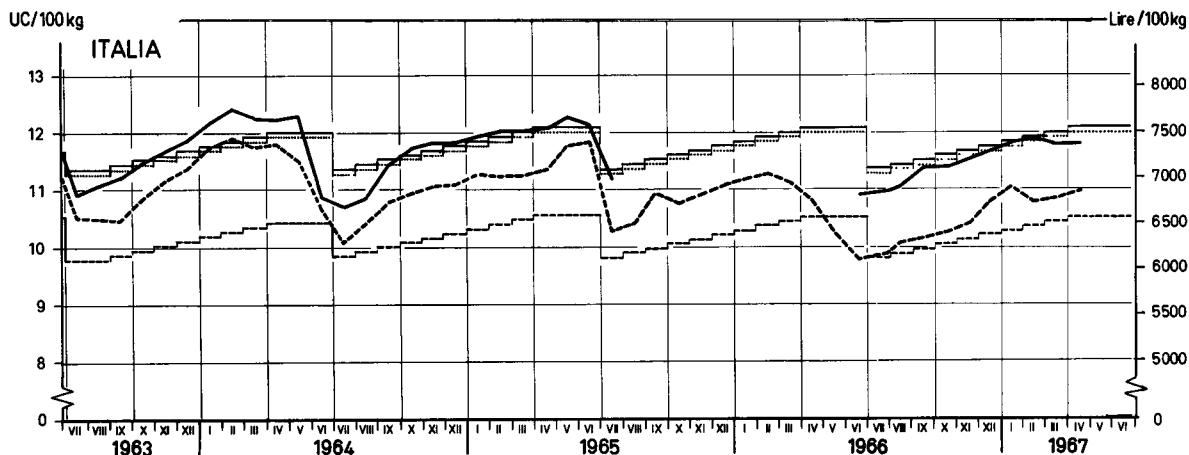


— Prix indicatifs¹⁾ / Richtpreise¹⁾ / Prezzi indicativi¹⁾ / Richtprijzen¹⁾
 - - - Prix d'intervention²⁾ / Interventionspreise²⁾ / Prezzi d'intervento²⁾ / Interventieprijzen²⁾
 Prix de seuil / Schwellenpreise / Prezzi d'entrata / Drempelprijzen
 ——— Prix de marché¹⁾ / Marktpreise¹⁾ / Prezzi di mercato¹⁾ / Marktprijzen¹⁾
 - - - Prix de marché²⁾ / Marktpreise²⁾ / Prezzi di mercato²⁾ / Marktprijzen²⁾
¹⁾ DEUTSCHLAND (BR), FRANCE, ITALIA Zône la plus déficitaire / Hauptzuschußgebiet / Zona più deficitaria / Gebied met het grootste tekort
²⁾ DEUTSCHLAND (BR), FRANCE, ITALIA Zône la plus excédentaire / Hauptüberschußgebiet / Zona più eccedentaria / Gebied met het grootste overschot

Explications p. 8 à 19 / Erläuterungen S. 8 bis 19 / Spiegazione p. 8 a 19 / Toelichting bladz 8 tot 19

EWG-GD VI-F1-6503 13

Prix du blé tendre Weichweizenpreise Prezzi del grano tenero Prijzen van zachte tarwe



— Prix indicatifs¹⁾ / Richtpreise¹⁾ / Prezzi indicativi¹⁾ / Richtprijzen¹⁾
 - - - Prix d'intervention²⁾ / Interventionspreise²⁾ / Prezzi d'intervento²⁾ / Interventieprijzen²⁾
 Prix de seuil / Schwellenpreise / Prezzi d'entrata / Drempelprijzen
 ——— Prix de marché¹⁾ / Marktpreise¹⁾ / Prezzi di mercato¹⁾ / Marktprijzen¹⁾
 - - - Prix de marché²⁾ / Marktpreise²⁾ / Prezzi di mercato²⁾ / Marktprijzen²⁾

¹⁾ DEUTSCHLAND (BR), FRANCE, ITALIA Zône la plus déficitaire / Hauptzuschußgebiet / Zona più deficitaria / Gebied met het grootste tekort
²⁾ DEUTSCHLAND (BR), FRANCE, ITALIA : Zône la plus excédentaire / Hauptüberschußgebiet / Zona più eccedentaria / Gebied met het grootste overschot

Explications p. 8 à 19 / Erläuterungen S. 8 bis 19 / Spiegazione p. 8 a 19 / Toelichting bladz. 8 tot 19

EWG - GD VI - F 1 - 6503 14

PRIX INDICATIFS
RICHTPREISE
PREZZI INDICATIVI
RICHTPRIJZEN

PRIX D'INTERVENTION
INTERVENTIONSPREISE
PREZZI D'INTERVENTO
INTERVENTIEPRIJZEN

PRIX DE MARCHÉ
MARKTPREISE
PREZZI DI MERCATO
MARKTPRIJZEN

CEREALES
GETREIDE
CEREALI
GRANEN

100 Kg

Pays Paese Land	Description - Beschreibung Descrizione - Omschrijving	1 9 6 6						1 9 6 7						1966/ 67 Arith	
		JUL	AUG	SEP	OCT	NOV	DEC	JAN	FEB	MAR	APR	MAI	JUN	ø	
	Seigle														
	Roggen														
	Segala														
	Rogge														
BELGIQUE/ BELGIE	Prix indicatifs/Richtprijzen	Fb	449,0	449,0	449,0	452,0	455,0	459,0	463,0	466,0	469,0	469,0	469,0	469,0	459,8
	Prix d'intervention/ Interventieprijzen	Fb	418,0	418,0	418,0	420,0	423,0	427,0	431,0	433,0	436,0	436,0	436,0	436,0	427,7
	Prix de marché/Marktprijzen	Fb	-	445,0	447,5	449,8	454,9	460,4	462,1	460,9	470,0	475,0			
DEUTSCHLAND (BR)	Richtpreise	Hauptzuschussgebiet													
		DM	43,25	43,25	43,73	44,20	44,66	45,09	45,50	45,91	46,30	46,68	47,05	47,25	45,24
		DM	40,25	40,25	40,73	41,20	41,66	42,09	42,50	42,91	43,30	43,68	44,05	44,25	42,24
	Interventionspreise	Hauptüberschussgebiet													
		DM	40,10	40,10	40,58	41,05	41,51	41,94	42,35	42,76	43,15	43,53	43,90	44,10	42,09
		DM	38,65	38,65	39,13	39,60	40,06	40,49	40,90	41,31	41,70	42,08	42,45	42,65	40,64
Marktpreise	Zone la plus déficitaire														
	Ff	41,57	41,57	41,97	42,37	42,77	43,17	43,57	43,97	44,37	44,77	45,17	45,57	43,40	
	Ff	37,41	37,41	37,81	38,21	38,61	39,01	39,41	39,81	40,21	40,61	41,01	41,41	39,24	
FRANCE	Prix de marché	Zone la plus excédentaire													
		Ff	37,25	38,92	40,12	-	41,13	41,00	43,60	43,90	-	45,70			
		Ff	37,25	38,92	40,12	-	41,13	41,00	43,60	43,90	-	45,70			
	Prix indicatifs	Zone la plus excédentaire													
		Ff	37,61	37,61	38,01	38,41	38,81	39,21	39,61	40,01	40,41	40,81	41,21	41,61	39,44
		Ff	33,85	33,85	34,25	34,65	35,05	35,45	35,85	36,25	36,65	37,05	37,45	37,85	35,68
Prix d'intervention	Zone la plus excédentaire														
	Ff	37,25	38,92	40,12	-	41,13	41,00	43,60	43,90	-	45,70				
	Ff	37,25	38,92	40,12	-	41,13	41,00	43,60	43,90	-	45,70				
ITALIA	Prezzi indicativi	Lit	-	-	-	-	-	-	-	-	-	-	-	-	
	Prezzi d'intervento	Lit	-	-	-	-	-	-	-	-	-	-	-	-	
	Prezzi di mercato	Lit	6.019	6.025	5.965	5.962	5.950	6.100	6.250	6.450	6.450	6.275			
LUXEMBOURG	Prix indicatifs	Flux	540,0	540,0	540,0	545,0	550,0	555,0	560,0	560,0	560,0	560,0	560,0	552,5	
	Prix d'intervention	Flux	510,0	510,0	510,0	515,0	520,0	525,0	530,0	530,0	530,0	530,0	530,0	522,5	
	Prix de marché	Flux	520,0	520,0	520,0	525,0	530,0	535,0	540,0	540,0	540,0	540,0			
NEDERLAND	Richtprijzen	F1	31,95	32,20	32,45	32,70	32,95	33,20	33,45	33,70	33,70	33,70	33,70	33,12	
	Interventieprijzen	F1	28,75	29,00	29,25	29,50	29,75	30,00	30,25	30,50	30,50	30,50	30,50	29,92	
	Marktprijzen	F1	-	29,75	30,67	31,74	31,99	32,15	32,43	32,54	32,84	33,35			

PRIX INDICATIFS
RICHTPREISE
PREZZI INDICATIVI
RICHTPRIJZEN

PRIX D'INTERVENTION
INTERVENTIONSPREISE
PREZZI D'INTERVENTO
INTERVENTIEPRIJZEN

PRIX DE MARCHÉ
MARKTPREISE
PREZZI DI MERCATO
MARKTPRIJZEN

CEREALES
GETREIDE
CEREALI
GRANEN

100 Kg

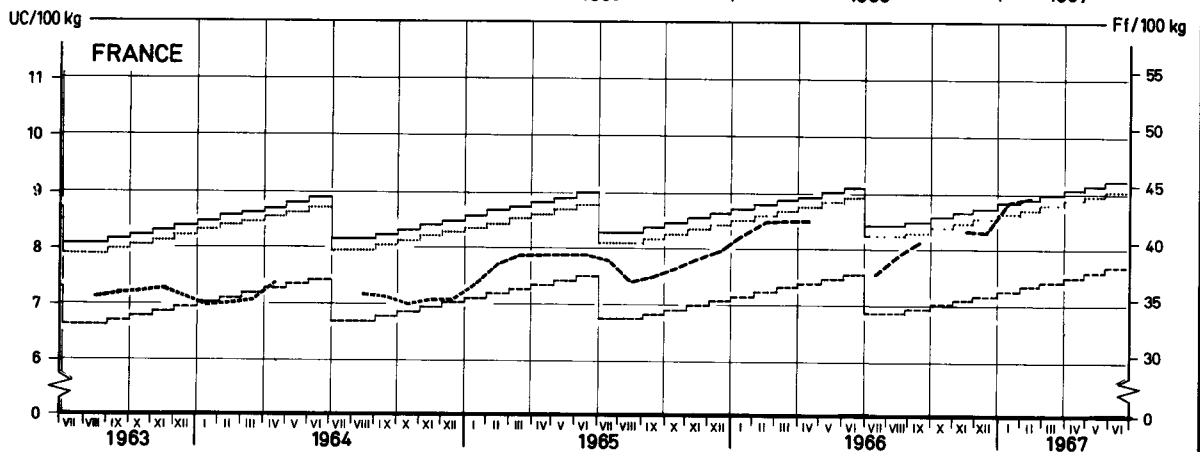
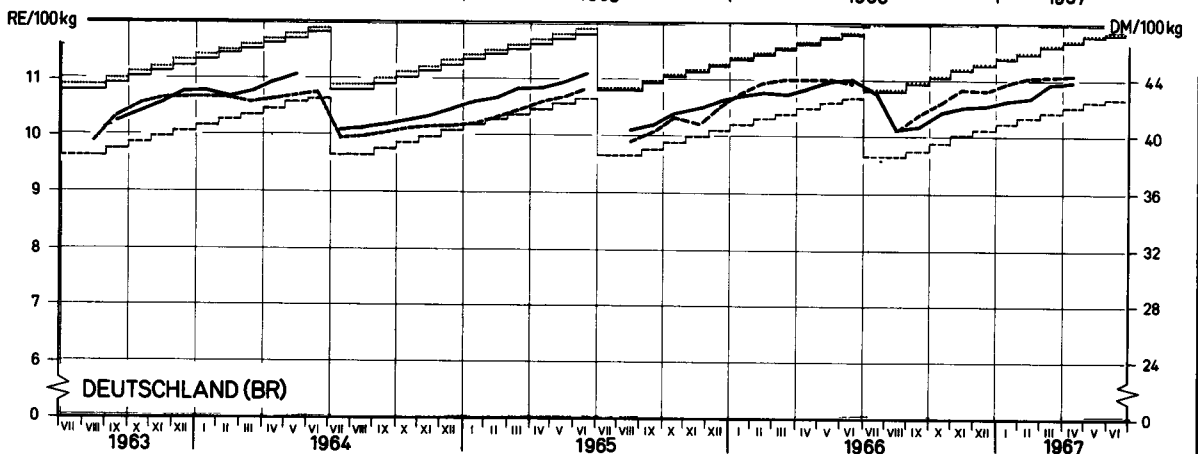
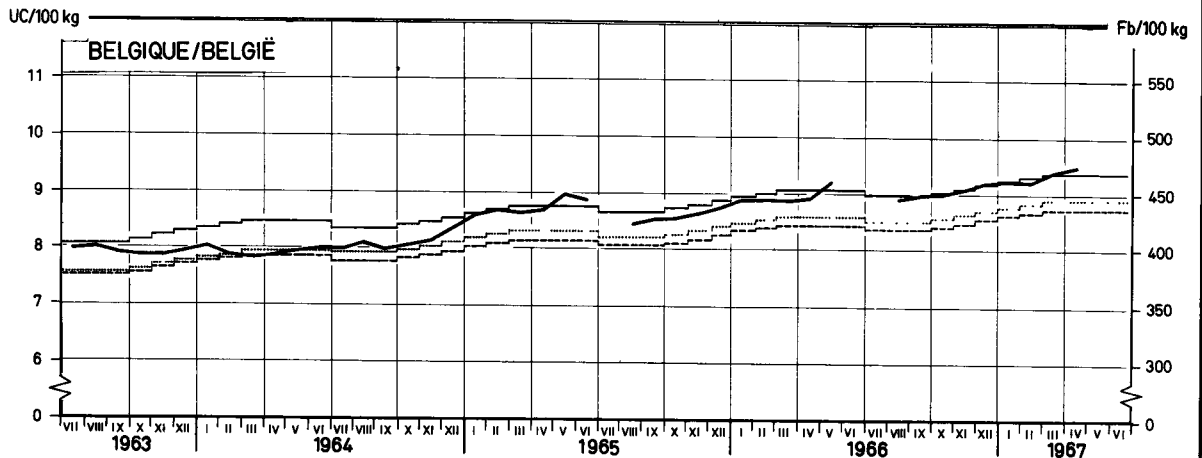
Pays Paese Land	Description - Beschreibung Descrizione - Omschrijving	1 9 6 7												
		A P R			M A I				J U N					
		9-15	16-22	23-29	30-6	7-13	14-20	21-27	28-3	4-10	11-17	18-24	25-1	
Seigle		Roggen				Segala				Rogge				
BELGIQUE/ BELGIE	Prix indicatifs/Richtprijzen	Fb	469,0			469,0				469,0				
	Prix d'intervention/ Interventieprijsen	Fb	436,0			436,0				436,0				
	Prix de marché/Marktprijzen	Fb	475,0	-	-	-	-	-	-	-	-	-	-	
DEUTSCHLAND (BR)	Hauptzuschussgebiet													
	Richtpreise	DM	46,68			47,05				47,25				
	Interventionspreise	DM	43,68			44,05				44,25				
	Marktpreise	DM	43,75	44,00	44,00	-	44,00	-	44,00	-	-	-	-	
	Hauptüberschussgebiet													
	Richtpreise	DM	43,53			43,90				44,10				
	Interventionspreise	DM	42,08			42,45				42,65				
	Marktpreise	DM	44,25	44,25	44,25	44,25	44,25	44,25	44,25	-	-	-	-	
	FRANCE	Zone la plus déficitaire												
Prix indicatifs		Ff	44,77			45,17				45,57				
Prix d'intervention		Ff	40,61			41,01				41,41				
Prix de marché		Ff	-	-	-	-	-	-	-	-	-	-	-	
Zone la plus excédentaire														
Prix indicatifs		Ff	40,81			41,21				41,61				
Prix d'intervention		Ff	37,05			37,45				37,85				
Prix de marché		Ff	-	-	-	-	-	-	-	-	-	-	-	
ITALIA		Prezzi indicativi	Lit	-			-				-			
	Prezzi d'intervento	Lit	-			-				-				
	Prezzi di mercato	Lit	6250	6250	6250	6250	6250	6250	6250	6250	6250	6250	6250	
LUXEMBOURG	Prix indicatifs	Flux	560,0			560,0				560,0				
	Prix d'intervention	Flux	530,0			530,0				530,0				
	Prix de marché	Flux	540,0	540,0	540,0	540,0	540,0	540,0	540,0	540,0	540,0	540,0	540,0	
NEDERLAND	Richtprijzen	Fl	33,70			33,70				33,70				
	Interventieprijsen	Fl	30,50			30,50				30,50				
	Marktprijzen	Fl	33,35	-	-	-	-	-	-	-	-	-	-	

Prix du seigle

Roggenpreise

Prezzi della segala

Roggeprijzen



—————	Prix indicatifs ¹⁾ / Richtpreise ¹⁾ / Prezzi indicativi ¹⁾ / Richtprijzen ¹⁾
- - - - -	Prix d'intervention ²⁾ / Interventionspreise ²⁾ / Prezzi d'intervento ²⁾ / Interventieprijzen ²⁾
.....	Prix de seuil / Schwellenpreise / Prezzi d'entrata / Drempelprijzen
—————	Prix de marché ¹⁾ / Marktpreise ¹⁾ / Prezzi di mercato ¹⁾ / Marktprijzen ¹⁾
- - - - -	Prix de marché ²⁾ / Marktpreise ²⁾ / Prezzi di mercato ²⁾ / Marktprijzen ²⁾

¹⁾ DEUTSCHLAND, FRANCE Zone la plus déficitaire / Hauptzuschußgebiet / Zona più deficitaria / Gebied met het grootste tekort
²⁾ DEUTSCHLAND, FRANCE Zone la plus excédentaire / Hauptüberschußgebiet / Zona più eccedentaria / Gebied met het grootste overschot

Explications p 8 à 19 / Erläuterungen S.8 bis 19 / Spiegazione p.8 a 19 / Toelichting bladz.8 tot 19

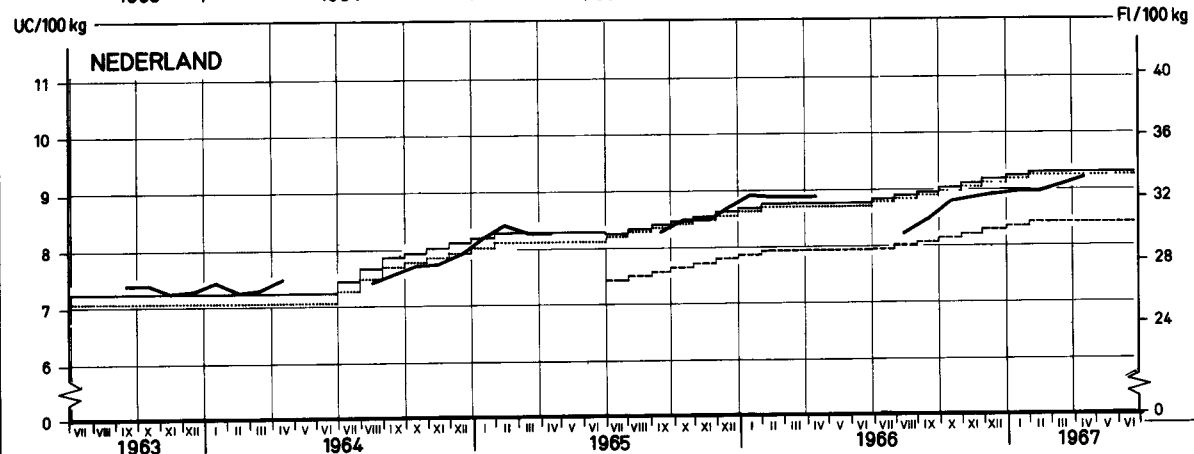
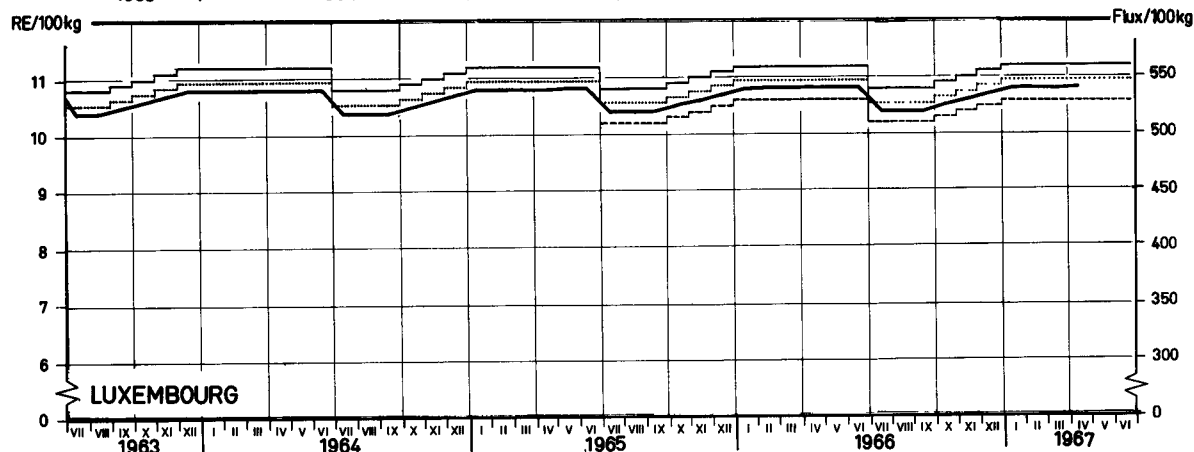
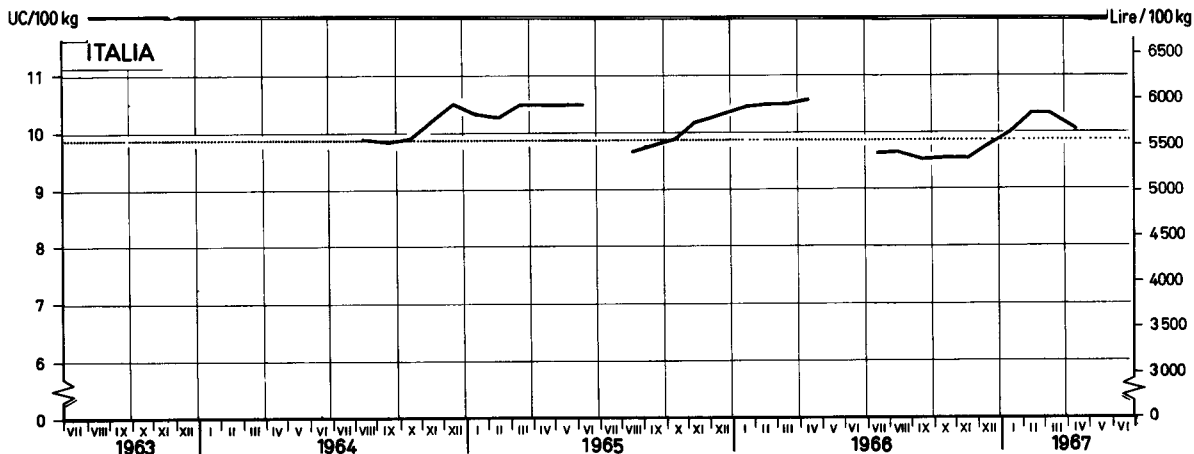
EWG-GD VI - F1-6504 23

Prix du seigle

Roggenpreise

Prezzi della segala

Roggeprijzen



— Prix indicatifs — / Richtpreise — / Prezzi indicativi — / Richtprijzen —
 - - - Prix d'intervention - / Interventionspreise - / Prezzi d'intervento - / Interventieprijzen -
 Prix de seuil / Schwellenpreise / Prezzi d'entrata / Drempelprijzen
 — Prix de marché / Marktpreise / Prezzi di mercato / Marktprijzen
 - - - Prix de marché - / Marktpreise - / Prezzi di mercato - / Marktprijzen -
 Zône la plus déficitaire / Hauptzuschußgebiet / Zona più deficitaria / Gebied met het grootste tekort
 Zône la plus excédentaire / Hauptüberschußgebiet / Zona più eccedentaria / Gebied met het grootste overschot

Explications p 8 à 19 / Erläuterungen S 8 bis 19 / Spiegazione p.8 a 19 / Toelichting bladz.8 tot 19

EWG-GD VI-F1-6504.24

PRIX INDICATIFS
RICHTPREISE
PREZZI INDICATIVI
RICHTPRIJZEN

PRIX D'INTERVENTION
INTERVENTIONSPREISE
PREZZI D'INTERVENTO
INTERVENTIEPRIJZEN

PRIX DE MARCHÉ
MARKTPREISE
PREZZI DI MERCATO
MARKTPRIJZEN

CEREALES
GETREIDE
CEREALI
GRANEN

100 Kg

Pays Paese Land	Description - Beschreibung Descrizione - Omschrijving	1 9 6 6						1 9 6 7						1966/ 67 Arith.		
		JUL	AUG	SEP	OCT	NOV	DEC	JAN	FEB	MAR	APR	MAI	JUN	Ø		
	Orge		Gerste						Orzo							
BELGIQUE/ BELGIE	Prix indicatifs/Richtprijzen	Fb	452,0	452,0	452,0	455,0	458,0	462,0	466,0	469,0	472,0	472,0	472,0	472,0	462,8	
	Prix d'intervention/ Interventieprijsen	Fb	420,0	420,0	420,0	423,0	426,0	430,0	433,0	436,0	439,0	439,0	439,0	439,0	430,3	
	Prix de marché/Marktprijzen	Fb	440,0	444,4	452,9	448,7	452,8	458,0	460,0	452,9	458,6	468,3				
DEUTSCHLAND (BR)	Richtpreise	Hauptzuschussgebiet														
		DM	41,20	41,20	41,45	41,75	42,05	42,35	42,65	42,95	42,95	42,95	42,95	42,95	42,95	42,28
		DM	38,35	38,35	38,60	38,90	39,20	39,50	39,80	40,10	40,10	40,10	40,10	40,10	40,10	39,43
	Interventionspreise	Hauptüberschussgebiet														
		DM	38,05	38,05	38,30	38,60	38,90	39,20	39,50	39,80	39,80	39,80	39,80	39,80	39,80	39,12
		DM	36,75	36,75	37,00	37,30	37,60	37,90	38,20	38,50	38,50	38,50	38,50	38,50	38,50	37,84
	Marktpreise	DM	-	-	-	-	-	-	-	-	-	-	-	-	-	
		Zone la plus déficitaire														
		Ff	43,02	43,02	43,40	43,78	44,16	44,54	44,92	45,30	45,68	46,06	46,44	46,82	44,76	
FRANCE	Prix d'intervention	Ff	38,72	38,72	39,10	39,48	39,86	40,24	40,62	41,00	41,38	41,76	42,14	42,52	40,46	
	Prix de marché	Ff	-	-	42,50	42,50	-	42,85	43,38	43,46	-	44,02				
	Zone la plus excédentaire															
FRANCE	Prix indicatifs	Ff	38,76	38,76	39,14	39,52	39,90	40,28	40,66	41,04	41,42	41,80	42,18	42,56	40,50	
	Prix d'intervention	Ff	36,82	36,82	37,20	37,50	37,88	38,26	38,64	39,02	39,40	39,78	40,16	40,54	38,50	
	Prix de marché	Ff	37,61	38,04	38,68	38,95	39,20	39,61	40,00	40,18	40,52	41,32				
ITALIA	Prezzi indicativi	Lit	4.850	4.850	4.850	4.850	4.890	4.930	4.970	5.010	5.050	5.050	5.050	5.050	4.950	
	Prezzi d'intervento	Lit	4.400	4.400	4.400	4.400	4.440	4.480	4.520	4.560	4.600	4.600	4.600	4.600	4.500	
	Prezzi di mercato	Lit	5.375	5.450	5.450	5.400	5.400	5.225	5.000	4.950	4.750	4.750				
LUXEMBOURG	Prix indicatifs	Flux	452,0	452,0	452,0	455,0	458,0	462,0	466,0	469,0	472,0	472,0	472,0	472,0	462,8	
	Prix d'intervention	Flux	420,0	420,0	420,0	423,0	426,0	430,0	433,0	436,0	439,0	439,0	439,0	439,0	430,3	
	Prix de marché	Flux	475,0	-	-	460,0	450,0	475,0	480,0	470,0	-	480,0				
NEDERLAND	Richtprijzen	Fl	32,40	32,40	32,65	32,90	33,15	33,40	33,65	33,90	33,90	33,90	33,90	33,90	33,34	
	Interventieprijsen	Fl	29,15	29,15	29,40	29,65	29,90	30,15	30,40	30,65	30,65	30,65	30,65	30,65	30,09	
	Marktprijzen	Fl	-	31,00	32,05	32,80	33,90	33,97	34,44	33,75	34,26	34,88				

PRIX INDICATIFS
RICHTPREISE
PREZZI INDICATIVI
RICHTPRIJZEN

PRIX D'INTERVENTION
INTERVENTIONSPREISE
PREZZI D'INTERVENTO
INTERVENTIEPRIJZEN

PRIX DE MARCHÉ
MARKTPREISE
PREZZI DI MERCATO
MARKTPRIJZEN

CEREALES
GETREIDE
CEREALI
GRANEN

100 Kg

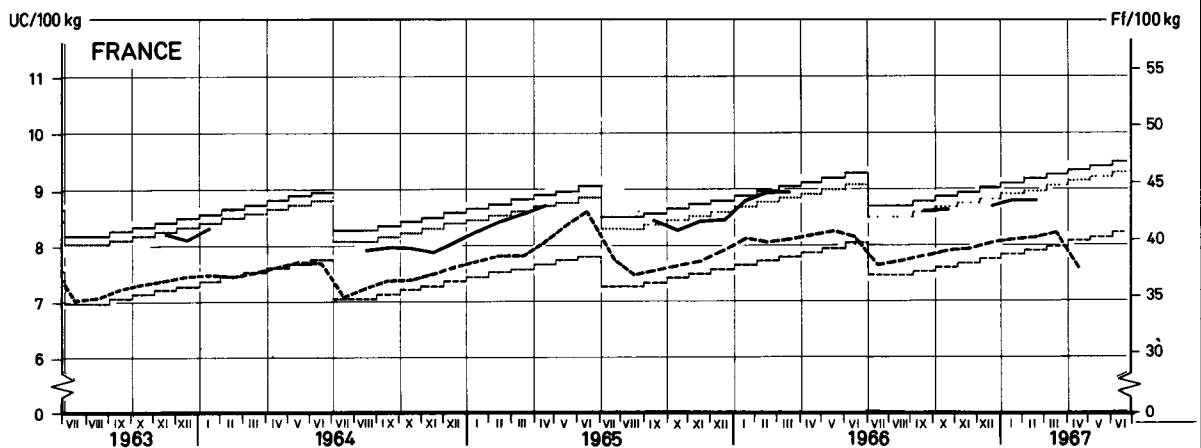
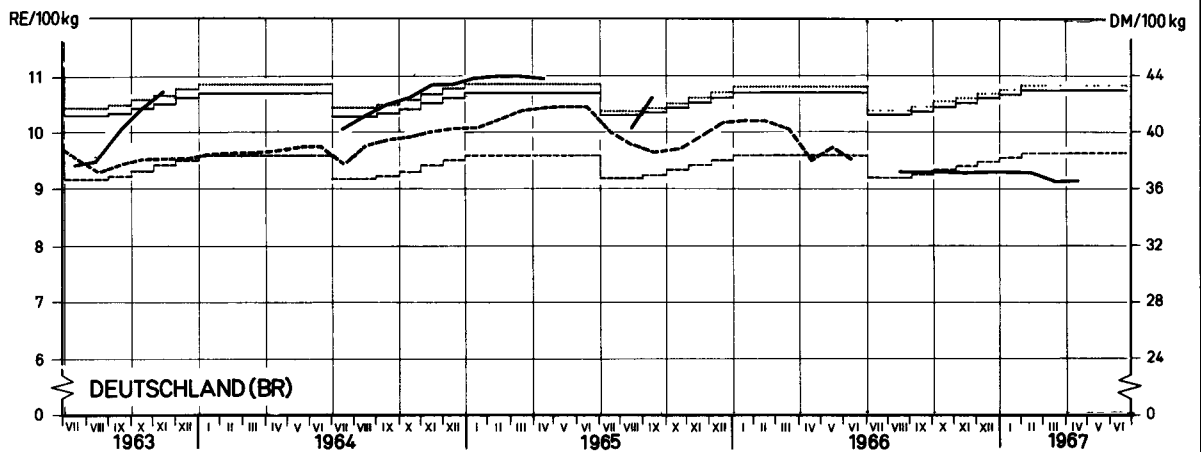
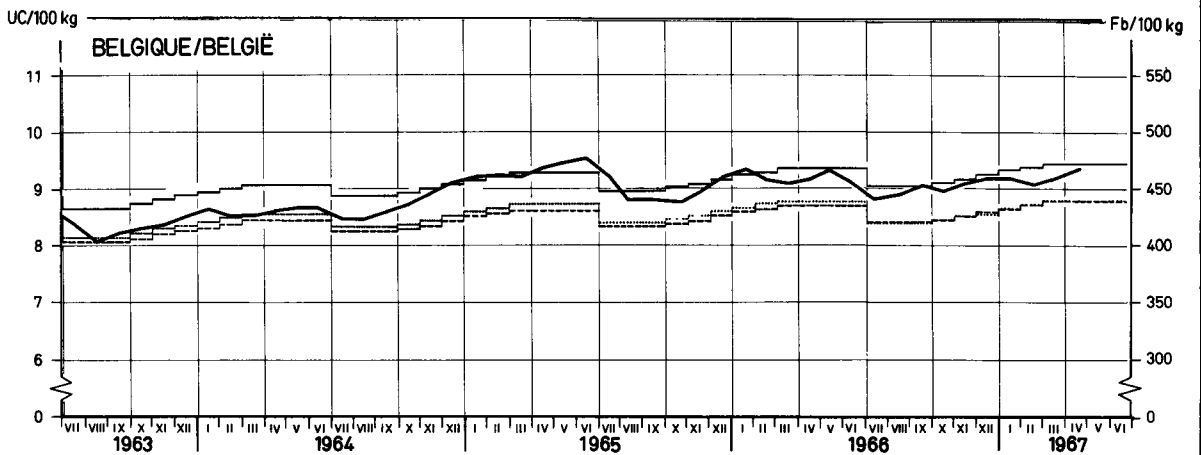
Pays Paese Land	Description - Beschreibung Descrizione - Omschrijving	1 9 6 7													
		A P R				M A I				J U N					
		9-15	16-22	23-29	30-6	7-13	14-20	21-27	28-3	4-10	11-17	18-24	25-1		
	Orge	Gerste	Orzo				Gerst								
BELGIQUE/ BELGIE	Prix indicatifs/Richtprijzen	Fb	472,0				472,0				472,0				
	Prix d'intervention/ Interventieprijzen	Fb	439,0				439,0				439,0				
	Prix de marché/Marktprijzen	Fb	464,0	471,0	475,0	480,0	477,0	485,0	477,0						
DEUTSCHLAND (BR)	Hauptzuschussgebiet														
	Richtpreise	DM	42,95				42,95				42,95				
	Interventionspreise	DM	40,10				40,10				40,10				
	Marktpreise	DM	-	-	-	-	-	-	-						
	Hauptüberschussgebiet														
	Richtpreise	DM	39,80				39,80				39,80				
Interventionspreise	DM	38,50				38,50				38,50					
Marktpreise	DM	36,40	36,40	36,75	36,75	37,25	37,25								
FRANCE	Zone la plus déficitaire														
	Prix indicatifs	Ff	46,06				46,44				46,82				
	Prix d'intervention	Ff	41,76				42,14				42,52				
	Prix de marché	Ff	-	44,05	-	-	-	-							
	Zone la plus excédentaire														
	Prix indicatifs	Ff	41,80				42,18				42,56				
Prix d'intervention	Ff	39,78				40,16				40,54					
Prix de marché	Ff	41,34	41,54	-	42,60	42,62	42,92								
ITALIA	Prezzi indicativi	Lit	5.050				5.050				5.050				
	Prezzi d'intervento	Lit	4.600				4.600				4.600				
	Prezzi di mercato	Lit	4750	4750	4750	4750	4750	-							
LUXEMBOURG	Prix indicatifs	Flux	472,0				472,0				472,0				
	Prix d'intervention	Flux	439,0				439,0				439,0				
	Prix de marché	Flux							
NEDERLAND	Richtprijzen	Fl	33,90				33,90				33,90				
	Interventieprijzen	Fl	30,65				30,65				30,65				
	Marktprijzen	Fl	34,90	-	-	-	-	-							

Prix de l'orge

Gerstenpreise

Prezzi dell'orzo

Gerstprijzen



— Prix indicatifs¹⁾ / Richtpreise¹⁾ / Prezzi indicativi¹⁾ / Richtprijzen¹⁾
 - - - - - Prix d'intervention²⁾ / Interventionspreise²⁾ / Prezzi d'intervento²⁾ / Interventieprijzen²⁾
 Prix de seuil / Schwellenpreise / Prezzi d'entrata / Drempelprijzen
 - · - · - Prix de marché¹⁾ / Marktpreise¹⁾ / Prezzi di mercato¹⁾ / Marktprijzen¹⁾
 - · - · - Prix de marché²⁾ / Marktpreise²⁾ / Prezzi di mercato²⁾ / Marktprijzen²⁾

¹⁾ DEUTSCHLAND, FRANCE Zone la plus déficitaire / Hauptzuschußgebiet / Zona più deficitaria / Gebied met het grootste tekort

²⁾ DEUTSCHLAND, FRANCE: Zone la plus excédentaire / Hauptüberschußgebiet / Zona più eccedentaria / Gebied met het grootste overschot

Explications p.8 à 19 / Erläuterungen S.8 bis 19 / Spiegazione p.8 a 19 / Toelichting bladz.8 tot 19

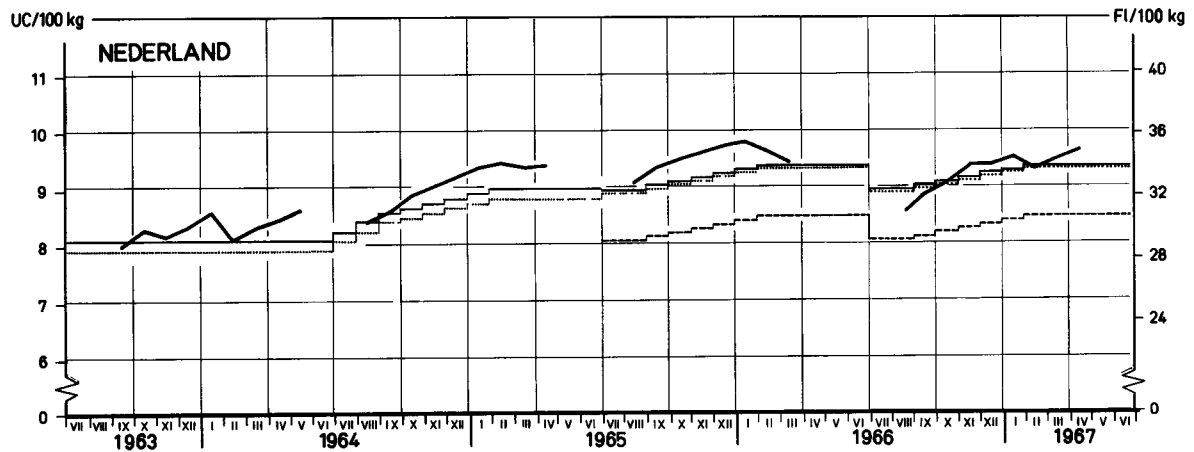
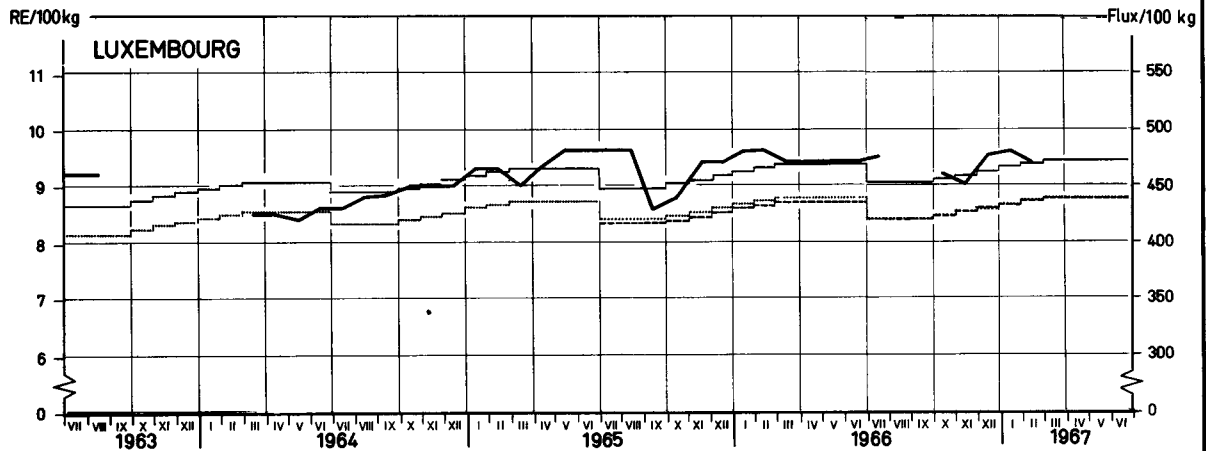
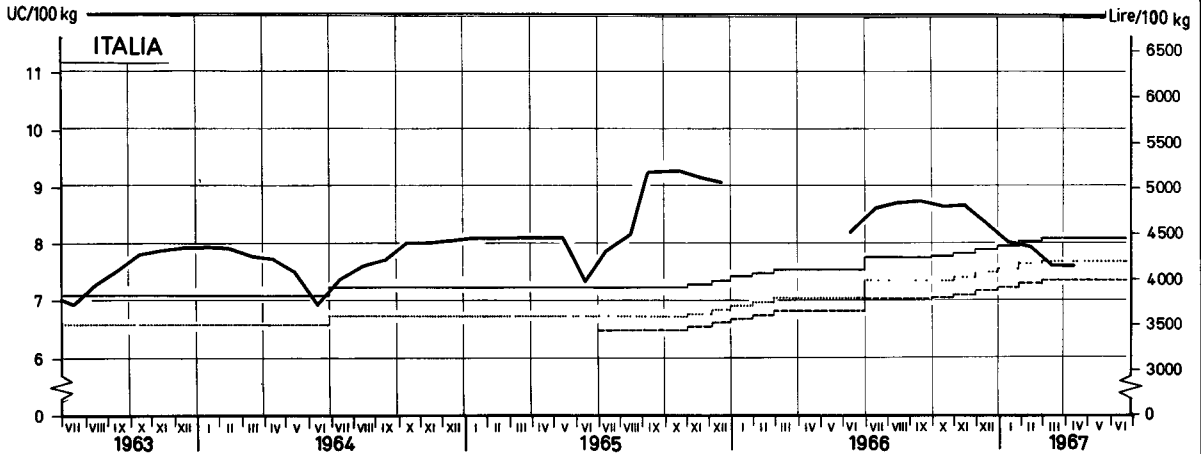
EWG-GD VI - F1-6504.21

Prix de l'orge

Gerstenpreise

Prezzi dell'orzo

Gerstprijzen



——— Prix indicatifs¹⁾ / Richtpreise¹⁾ / Prezzi indicativi¹⁾ / Richtprijzen¹⁾
 - - - - - Prix d'intervention- / Interventionspreise- / Prezzi d'intervento- / Interventieprijsen-
 Prix de seuil / Schwellenpreise / Prezzi d'entrata / Drempelprijzen
 - · - · - Prix de marché / Marktpreise / Prezzi di mercato / Marktprijzen
 - - - - - Prix de marché- / Marktpreise- / Prezzi di mercato- / Marktprijzen-
¹⁾ ITALIA Zône la plus déficitaire / Hauptzuschußgebiet / Zona più deficitaria / Gebied met het grootste tekort
 Zône la plus excédentaire / Hauptüberschußgebiet / Zona più eccedentaria / Gebied met het grootste overschot

Explications p.8 à 19 / Erläuterungen S 8 bis 19 / Spiegazione p.8 a 19 / Toelichting blad.8 tot 19

EWG-GD VI - F1-6504.22

PRIX INDICATIFS PRIX D'INTERVENTION PRIX DE MARCHÉ
 RICHTPREISE INTERVENTIONSPREISE MARKTPREISE
 PREZZI INDICATIVI PREZZI D'INTERVENTO PREZZI DI MERCATO
 RICHTPRIJZEN INTERVENTIEPRIJZEN MARKTPRIJZEN

CEREALES
 GETREIDE
 CERREALI
 GRANEN

100 Kg

Pays Paese Land	Description - Beschreibung Descrizione - Omschrijving		1 9 6 6						1 9 6 7						1966/ 67 Arith Ø	
			JUL	AUG	SEP	OCT	NOV	DEC	JAN	FEB	MAR	APR	MAI	JUN		
Avoine			Hafer			Avena						Haver				
BELGIQUE/BELGIE	Prix de marché/Marktprijzen	Fb	425,0	415,0	422,1	423,7	426,3	427,8	429,6	425,8	425,6	432,5				
DEUTSCHLAND(BR)	Marktpreise	DM	36,20	35,05	35,85	35,93	36,05	36,40	36,63	36,11	35,97	37,69				
FRANCE	Prix de marché	Ff	35,12	34,60	34,57	34,50	35,30	36,29	37,23	35,45	35,08	37,44				
ITALIA	Prezzi di mercato	Lit	5.134	5.050	5.000	4.925	4.900	4.825	4.788	4.800	4.580	4.725				
LUXEMBOURG	Prix de marché	Flux	458,0	-	-	430,0	430,0	440,0	450,0	450,0	445,0	445,0				
NEDERLAND	Marktprijzen	Fl	-	28,65	29,08	28,88	29,39	30,23	30,98	30,20	30,44	31,93				
Maïs			Mais			Granoturco						Maïs				
BELGIQUE/BELGIE	Prix de marché/Marktprijzen	Fb	426,0	428,0	427,5	430,5	433,2	436,6	440,5	443,1	447,4	454,0				
DEUTSCHLAND(BR)	Marktpreise	DM	43,92	43,63	43,44	43,15	43,13	43,58	43,75	43,25	43,38	44,38				
FRANCE	Prix indicatifs	Zone la plus déficitaire														
		Prix d'intervention	Ff	48,54	49,00	49,00	44,40	44,86	45,32	45,78	46,24	46,70	47,16	47,62	48,08	46,89
		Prix de marché	Ff	44,10	44,56	44,56	39,96	40,42	40,88	41,34	41,80	42,26	42,72	43,18	43,64	42,45
	Prix d'intervention	Zone la plus excédentaire														
		Prix de marché	Ff	44,19	44,65	44,65	40,05	40,51	40,97	41,43	41,89	42,35	42,81	43,27	43,73	42,54
		Prix de marché	Ff	42,19	42,65	42,65	38,05	38,51	38,97	39,43	39,89	40,35	40,81	41,27	41,73	40,54
ITALIA	Prezzi indicativi	Lit	4.520	4.520	4.520	4.720	4.720	4.720	4.760	4.800	4.840	4.880	4.920	4.920	4.737	
	Prezzi d'intervento	Lit	4.090	4.090	4.090	4.250	4.250	4.250	4.290	4.330	4.370	4.410	4.450	4.450	4.277	
	Prezzi di mercato	Lit	4.690	-	4.675	4.619	4.613	4.795	4.850	4.863	4.825	4.863				
LUXEMBOURG	Prix de marché	Flux	455,0	455,0	450,0	440,0	450,0	460,0	470,0	470,0	460,0	470,0				
NEDERLAND	Marktprijzen	Fl	31,75	31,51	31,70	31,86	32,25	32,62	33,03	33,11	33,34	33,73				
Blé dur			Hartweizen			Grano duro						Durus tarwe				
BELGIQUE/BELGIE	Prix de marché/Marktprijzen	Fb	-	-	-	-	-	-	-	-	-	-				
DEUTSCHLAND(BR)	Marktpreise	DM	-	-	-	-	-	-	-	-	-	-				
FRANCE	Prix indicatifs	Zone la plus déficitaire														
		Prix d'intervention	Ff	60,57	60,57	61,03	61,49	61,95	62,41	62,87	63,33	63,79	64,25	64,71	65,17	62,68
		Prix de marché	Ff	56,35	56,35	56,81	57,27	57,73	58,19	58,65	59,11	59,57	60,03	60,49	60,95	58,46
	Prix d'intervention	Zone la plus excédentaire														
		Prix de marché	Ff	58,07	58,07	58,53	58,99	59,45	59,91	60,37	60,83	61,29	61,75	62,21	62,67	60,18
		Prix de marché	Ff	55,16	55,16	55,62	56,08	56,54	57,00	57,46	57,92	58,38	58,84	59,30	59,76	57,27
ITALIA	Prezzi indicativi	Zona più deficitaria														
		Prezzi d'intervento	Lit	8.950	9.010	9.070	9.130	9.190	9.250	9.310	9.370	9.430	9.490	9.490	9.490	9.265
		Prezzi di mercato	Lit	8.350	8.410	8.470	8.530	8.590	8.650	8.710	8.770	8.830	8.890	8.890	8.890	8.665
	Prezzi d'intervento	Zona più eccedentaria														
		Prezzi di mercato	Lit	8.200	8.260	8.320	8.380	8.440	8.500	8.560	8.620	8.680	8.740	8.740	8.740	8.515
		Prezzi di mercato	Lit	8.550	8.610	8.670	8.730	8.790	8.850	8.910	8.970	9.030	9.090	9.090	9.090	8.865
LUXEMBOURG	Prix de marché	Flux	-	-	-	-	-	-	-	-	-	-				
NEDERLAND	Marktprijzen	Fl	-	-	-	-	-	-	-	-	-	-				

PRIX INDICATIFS
RICHTPREISE
PREZZI INDICATIVI
RICHTPRIJZEN

PRIX D'INTERVENTION
INTERVENTIONSPREISE
PREZZI D'INTERVENTO
INTERVENTIEPRIJZEN

PRIX DE MARCHÉ
MARKTPREISE
PREZZI DI MERCATO
MARKTPRIJZEN

CEREALES
GETREIDE
CEREALI
GRANEN

100 Kg

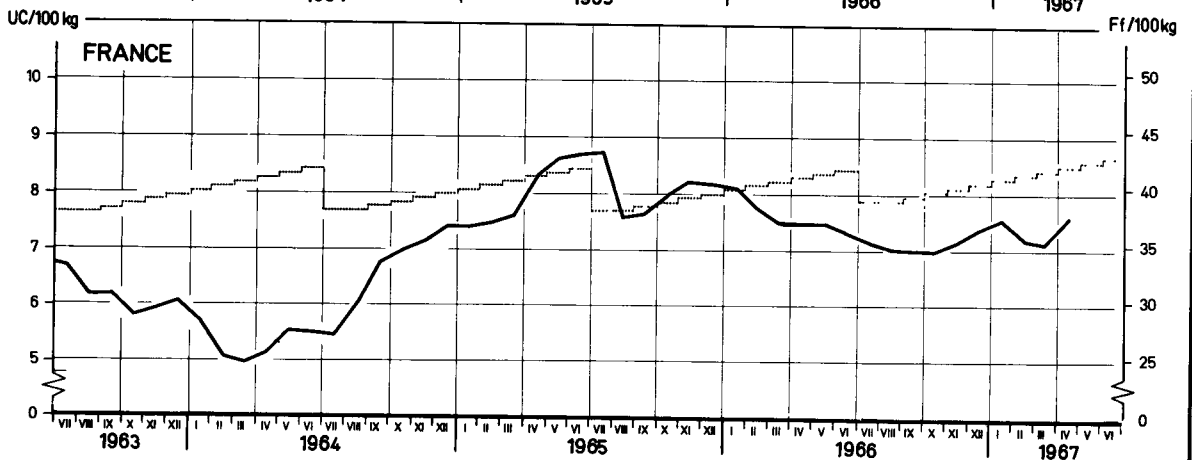
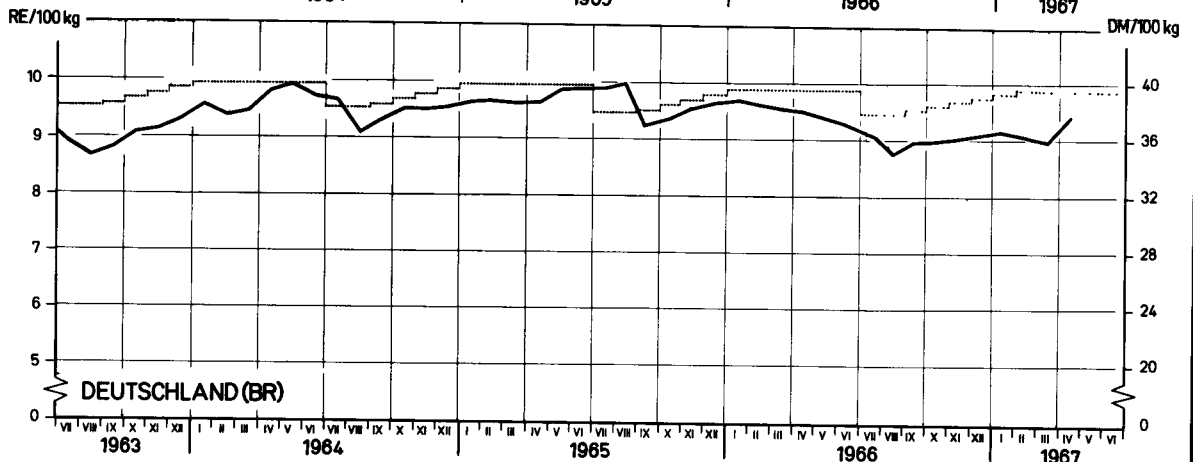
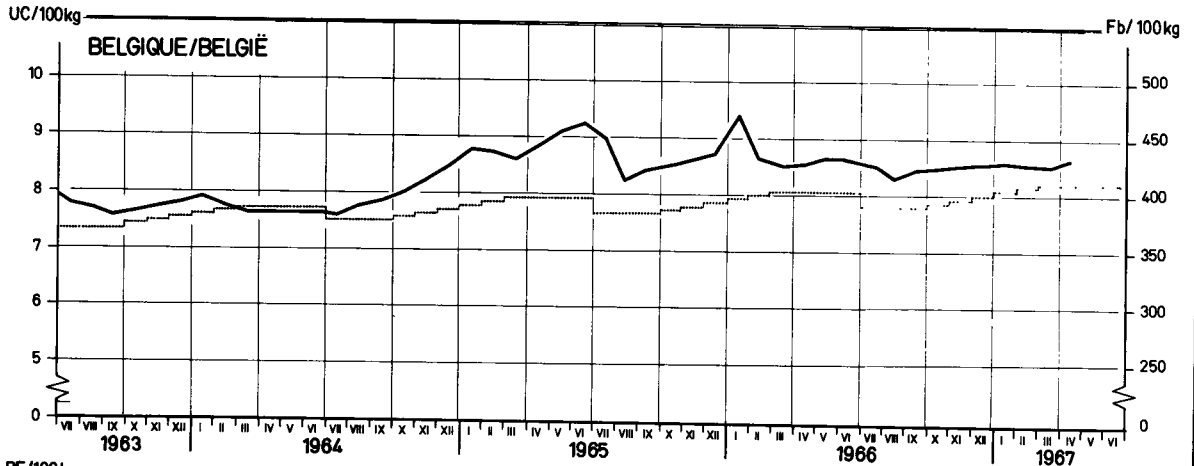
Pays Paese Land	Description - Beschreibung Descrizione - Omschrijving	1 9 6 7												
		A P R				M A I				J U N				
		9-15	16-22	23-29	30-6	7-13	14-20	21-27	28-3	4-10	11-17	18-24	25-1	
Avoine		Bafer				Avena				Haver				
BELGIQUE/BELGIE	Prix de marché/Marktprijzen	Fb	433,3	433,3	436,7	435,0	440,0	440,0	441,7					
DEUTSCHLAND(BR)	Marktpreise	DM	37,50	37,75	38,25	38,25	38,25	38,25						
FRANCE	Prix de marché	Ff	37,00	38,50	-	38,50	38,50	38,50						
ITALIA	Prezzi di mercato	Lit	4700	4800	4850	4900	4900	4900						
LUXEMBOURG	Prix de marché	Flux						
NEDERLAND	Marktprijzen	Fl	31,95	32,20	32,05	-	31,85	32,70						
Maïs		Mais				Granoturco				Maïs				
BELGIQUE/BELGIE	Prix de marché/Marktprijzen	Fb	455,1	451,9	451,1	458,0	453,6	454,7						
DEUTSCHLAND(BR)	Marktpreise	DM	44,25	44,50	44,50	-	-	-	44,50					
FRANCE	Prix indicatifs	Zone la plus déficitaire												
		Ff	47,16				47,62				48,08			
		Ff	42,72				43,18				43,64			
	Prix d'intervention	Ff	-				-				-			
	Prix de marché	Ff	-				-				-			
	Prix indicatifs	Zone la plus excédentaire												
Ff		42,81				43,27				43,73				
Ff		40,81				41,27				41,73				
Prix d'intervention	Ff	45,17	45,59	-	46,30	46,51	45,80							
Prix de marché	Ff													
ITALIA	Prezzi indicativi	Lit	4.880				4.920				4.920			
	Prezzi d'intervento	Lit	4.410				4.450				4.450			
	Prezzi di mercato	Lit	4875	4875	4875	4925	4975	5025						
LUXEMBOURG	Prix de marché	Flux						
NEDERLAND	Marktprijzen	Fl	33,75	33,75	33,60	-	33,50	33,50						
Blé dur		Hartweizen				Grano duro				Durum tarwe				
BELGIQUE/BELGIE	Prix de marché/Marktprijzen	Fb	-	-	-	-	-	-						
DEUTSCHLAND(BR)	Marktpreise	DM	-	-	-	-	-	-						
FRANCE	Prix indicatifs	Zone la plus déficitaire												
		Ff	64,25				64,71				65,17			
		Ff	60,03				60,49				60,95			
	Prix d'intervention	Ff	-				-				-			
	Prix de marché	Ff	-				-				-			
	Prix indicatifs	Zone la plus excédentaire												
Ff		61,75				62,21				62,67				
Ff		58,84				59,30				59,76				
Prix d'intervention	Ff	61,68	61,20	-	62,14	-	61,64							
Prix de marché	Ff													
ITALIA	Prezzi indicativi	Zona più deficitaria												
		Lit	9.490				9.490				9.490			
		Lit	8.890				8.890				8.890			
	Prezzi d'intervento	Lit	-				-				-			
	Prezzi di mercato	Lit	-				-				-			
	Prezzi indicativi	Zona più eccedentaria												
Lit		8.740				8.740				8.740				
Lit		9.090				9.090				9.090				
Prix d'intervento	Lit	8400	8400	8400	8400	8400	8400							
Prix de marché	Flux													
NEDERLAND	Marktprijzen	Fl												

Prix de l'avoine

Haferpreise

Prezzi dell'avena

Haverprijzen



..... Prix de seuil / Schwellenpreise / Prezzi d'entrata / Drempelprijzen
——— Prix de marché / Marktpreise / Prezzi di mercato / Marktprijzen

Explications pages 8 à 19 / Erläuterungen Seite 8 bis 19 / Spiegazione pagine 8 a 19 / Toelichting bladzijde 8 tot 19

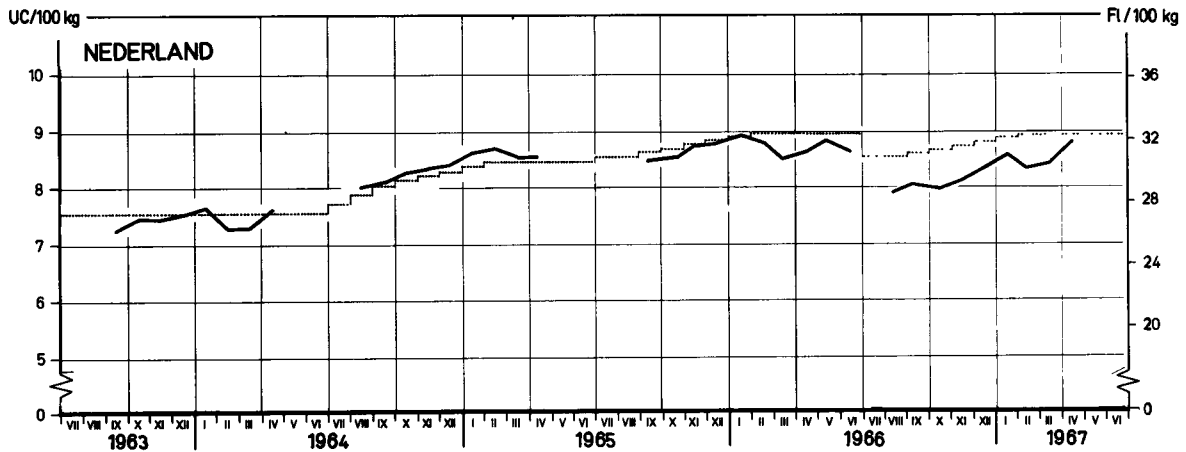
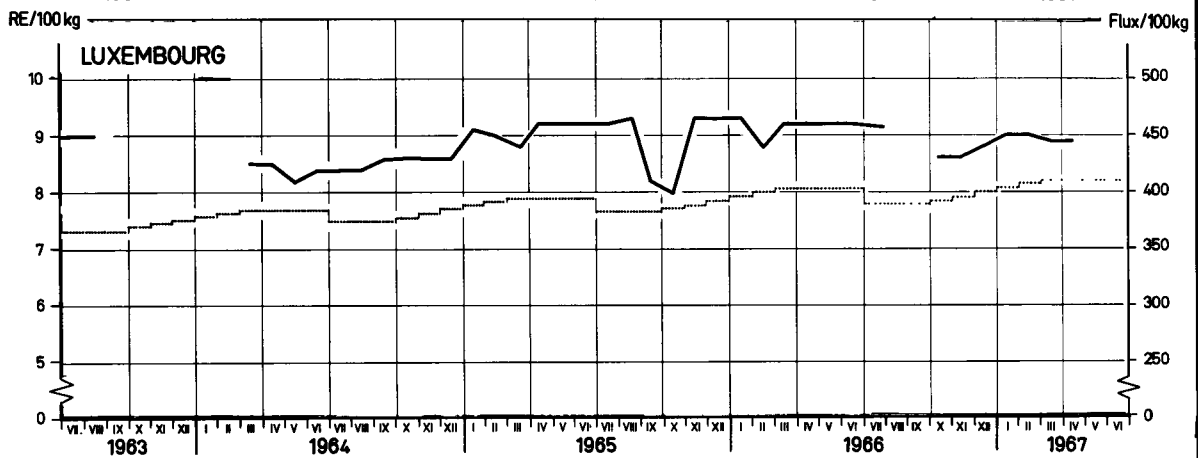
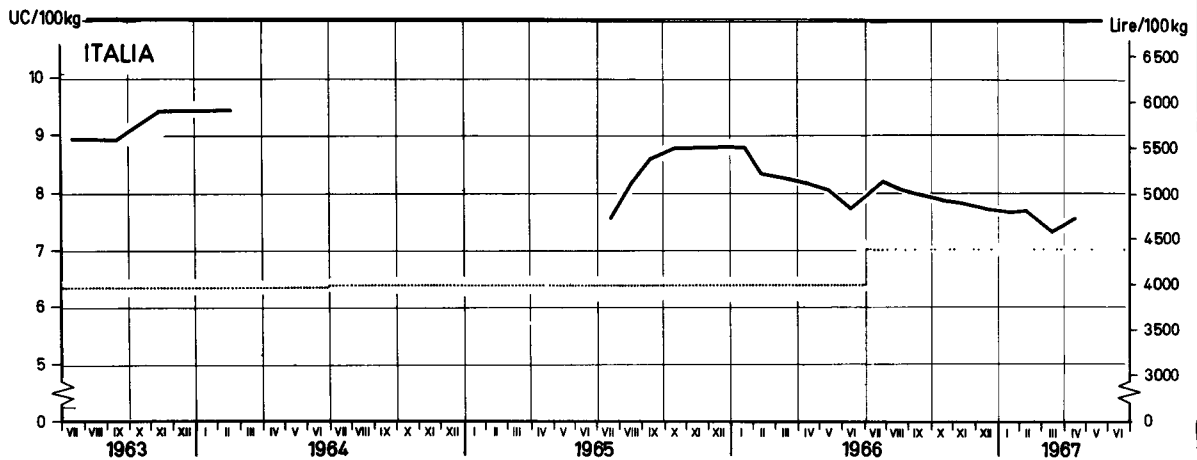
EWG-GD VI-F 1-6503 18

Prix de l'avoine

Haferpreise

Prezzi dell'avena

Haverprijzen



..... Prix de seuil / Schwellenpreise / Prezzi d'entrata / Drempelprijzen
——— Prix de marché / Marktpreise / Prezzi di mercato / Marktprijzen

Explications pages 8 à 19 / Erläuterungen Seite 8 bis 19 / Spiegazione pagine 8 a 19 / Toelichting bladzijde 8 tot 19

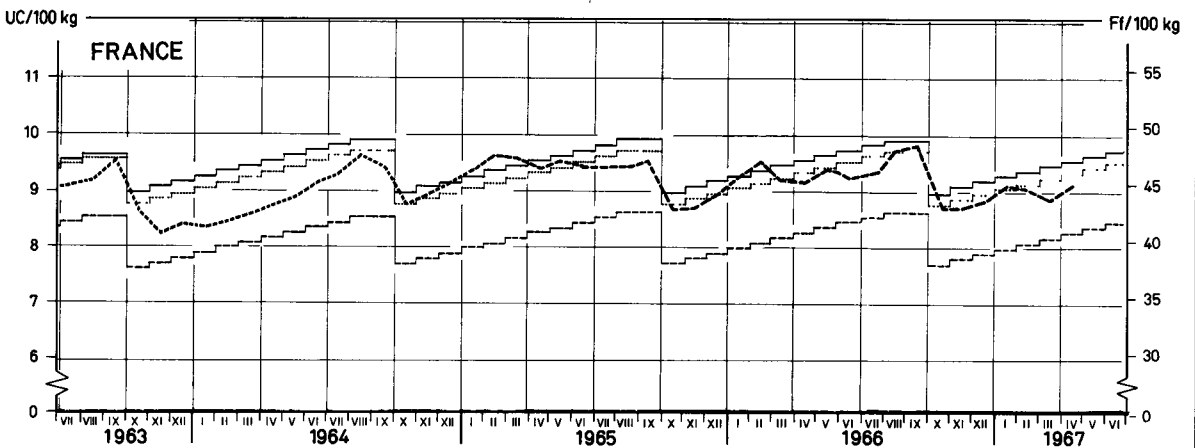
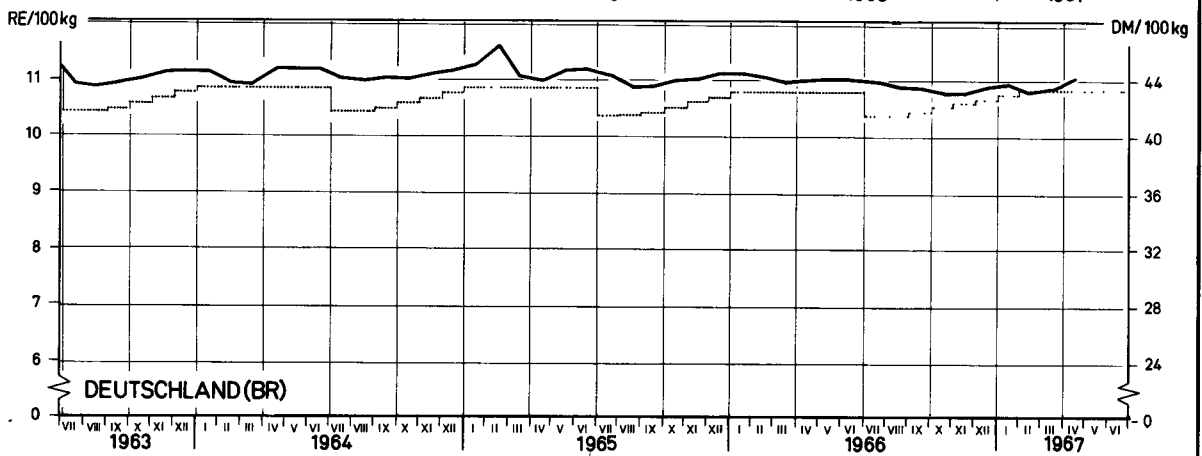
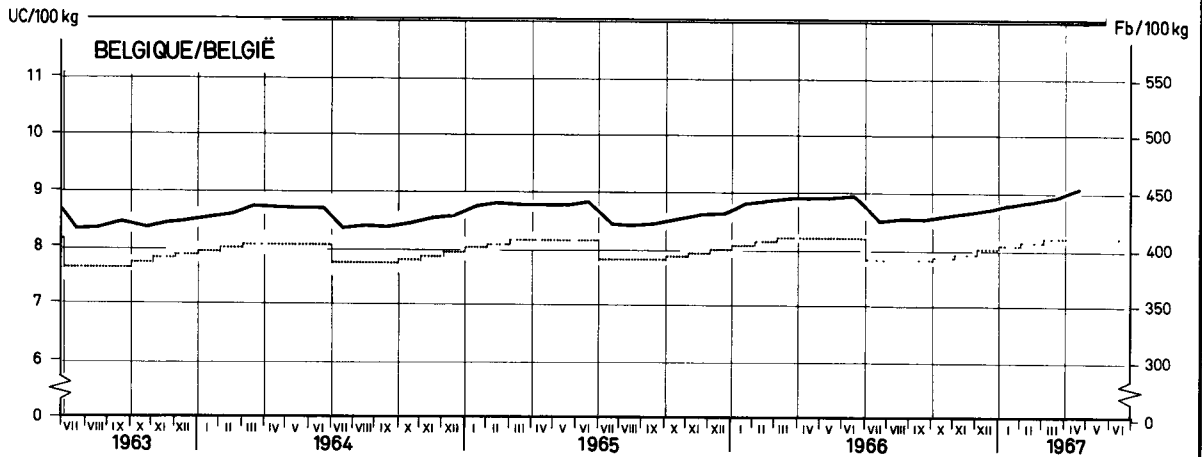
EWG-GD VI-F-1-6503 19

Prix du maïs

Maispreise

Prezzi del granturco

Maïsprijzen



—	Prix indicatifs ¹⁾ / Richtpreise ¹⁾ / Prezzi indicativi ¹⁾ / Richtprijzen ¹⁾
- - - - -	Prix d'intervention ²⁾ / Interventionspreise ²⁾ / Prezzi d'intervento ²⁾ / Interventioprijzen ²⁾
.....	Prix de seuil / Schwellenpreise / Prezzi d'entrata / Drempelprijzen
—	Prix de marché / Marktpreise / Prezzi di mercato / Marktprijzen
- - - - -	Prix de marché ²⁾ / Marktpreise ²⁾ / Prezzi di mercato ²⁾ / Marktprijzen ²⁾
¹⁾ FRANCE Zône la plus déficitaire / Hauptzuschußgebiet / Zona più deficitaria / Gebied met het grootste tekort ²⁾ FRANCE Zône la plus excédentaire / Hauptüberschußgebiet / Zona più eccedentaria / Gebied met het grootste overschot	

Explications p 8 à 19 / Erläuterungen S 8 bis 19 / Spiegazione p.8 a 19 / Toelichting bladz.8 tot 19

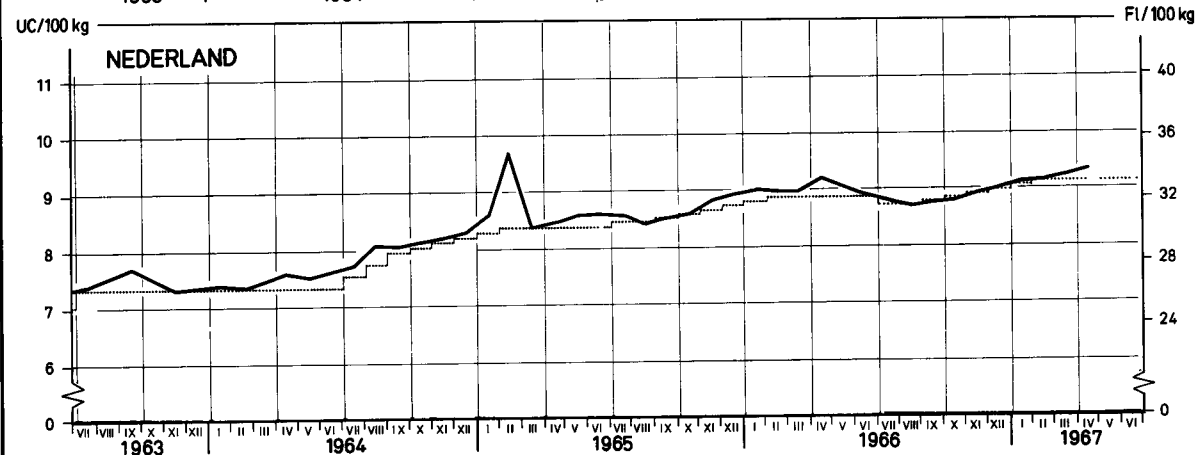
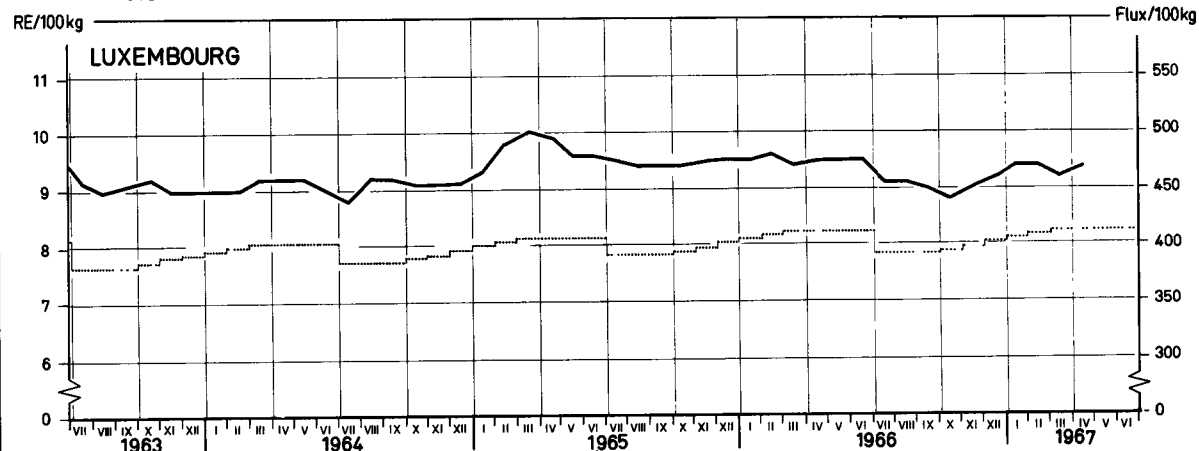
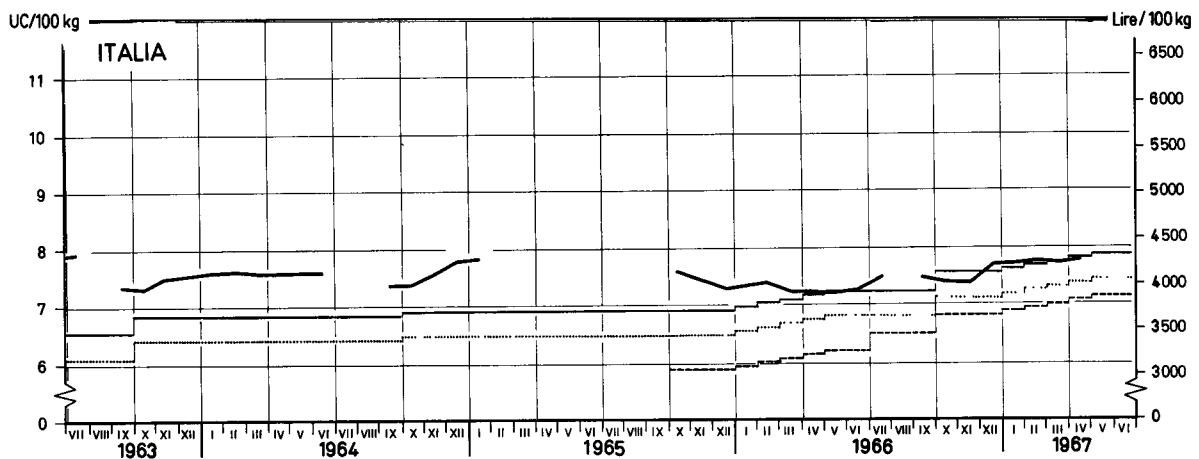
EWG-GD VI - F1-6504 25

Prix du maïs

Maispreise

Prezzi del granturco

Maïsprijzen



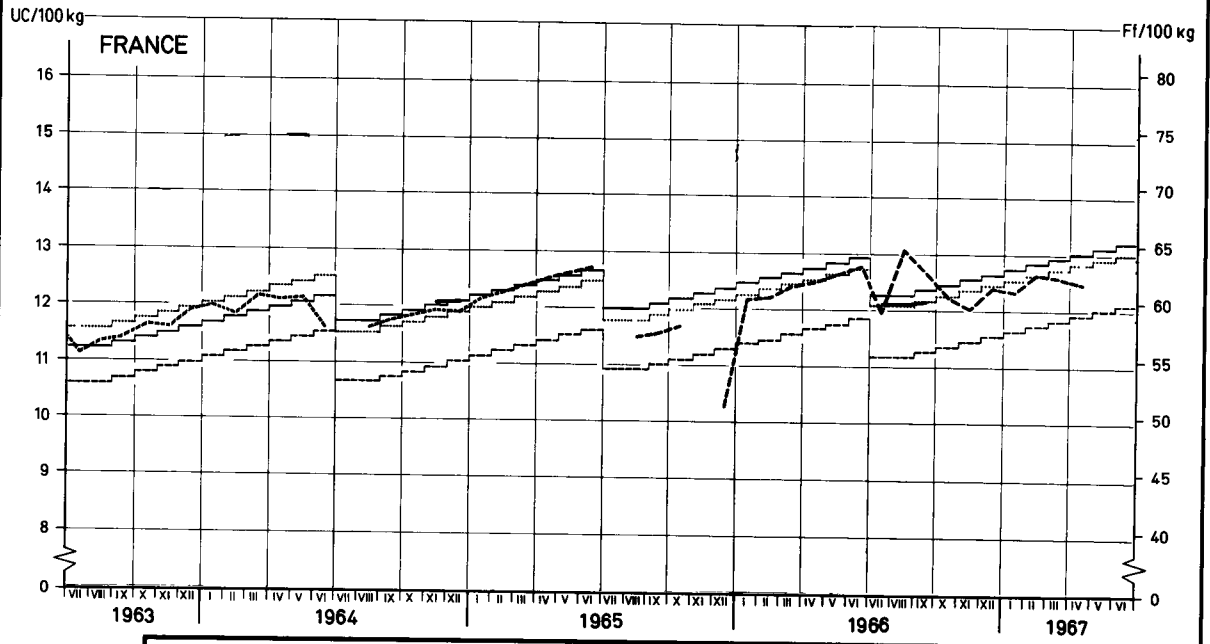
———— Prix indicatifs ¹⁾ / Richtpreise ¹⁾ / Prezzi indicativi ¹⁾ / Richtprijzen ¹⁾
 - - - - - Prix d'intervention ²⁾ / Interventionspreise ²⁾ / Prezzi d'intervento ²⁾ / Interventieprijzen ²⁾
 Prix de seuil / Schwellenpreise / Prezzi d'entrata / Drempelprijzen
 ———— Prix de marché / Marktpreise / Prezzi di mercato / Marktprijzen
 - - - - - Prix de marché / Marktpreise / Prezzi di mercato / Marktprijzen

1) ITALIA (1 10 1965) Zône la plus déficitaire / Hauptzuschußgebiet / Zona più deficitaria / Gebied met het grootste tekort
 2) ITALIA (1 10 1965) Zône la plus excédentaire / Hauptüberschußgebiet / Zona più eccedentaria / Gebied met het grootste overschot

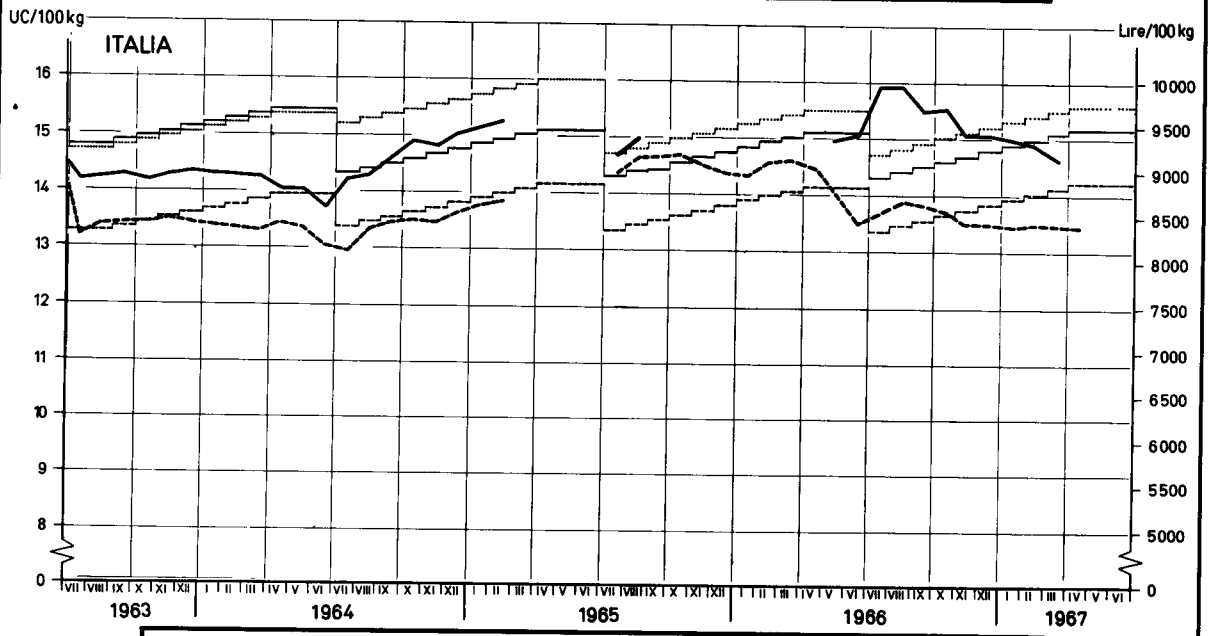
Explications p.8 à 19 / Erläuterungen S.8 bis 19 / Spiegazione p.8 a 19 / Toelichting bladz.8 tot 19

EWG-GD VI - F1-6504.26

Prix du blé dur Hartweizenpreise Prezzi del grano duro Prijzen van durum tarwe



— Prix indicatifs ¹⁾ / Richtpreise ¹⁾ / Prezzi indicativi ¹⁾ / Richtprijzen ¹⁾
 - - - Prix d'intervention ²⁾ / Interventionspreise ²⁾ / Prezzi d'intervento ²⁾ / Interventieprijsen ²⁾
 Prix de seuil / Schwellenpreise / Prezzi d'entrata / Drempelprijzen
 - · - · Prix de marché ²⁾ / Marktpreise ²⁾ / Prezzi di mercato ²⁾ / Marktprijzen ²⁾
¹⁾ Zone la plus déficitaire / Hauptzuschußgebiet / Zona più deficitaria / Gebied met het grootste tekort
²⁾ Zone la plus excédentaire / Hauptüberschußgebiet / Zona più eccedentaria / Gebied met het grootste overschot



— Prix indicatifs ¹⁾ / Richtpreise ¹⁾ / Prezzi indicativi ¹⁾ / Richtprijzen ¹⁾
 - - - Prix d'intervention ¹⁾ / Interventionspreise ¹⁾ / Prezzi d'intervento ¹⁾ / Interventieprijsen ¹⁾
 Prix de seuil / Schwellenpreise / Prezzi d'entrata / Drempelprijzen
 - · - · Prix de marché ¹⁾ / Marktpreise ¹⁾ / Prezzi di mercato ¹⁾ / Marktprijzen ¹⁾
 - · - · Prix de marché ²⁾ / Marktpreise ²⁾ / Prezzi di mercato ²⁾ / Marktprijzen ²⁾
¹⁾ Zone la plus déficitaire / Hauptzuschußgebiet / Zona più deficitaria / Gebied met het grootste tekort
²⁾ Zone la plus excédentaire / Hauptüberschußgebiet / Zona più eccedentaria / Gebied met het grootste overschot

Explications p 8 à 19 / Erläuterungen S.8 bis 19 / Spiegazione p. 8 a 19 / Toelichting blad. 8 tot 19

EWG-GD VI-F1-6504.20

PRIX DE SEUIL
SCHWELLENPREISE
PREZZI D'ENTRATA
DREMPELPRIJZEN

PRIX FRANCO FRONTIERE
FREI-GRENZE-FREISE
PREZZI FRANCO-FRONTIERA
PRIJZEN FRANCO-GRENS

PRELEVEMENTS INTRACOMMUNAUTAIRES
INNERGEMEINSCHAFTLICHE ABSCHÖPFUNGEN
PRELIEVI INTRACOMUNITARI
INTRACOMMUNAUTAIRE HEFFINGEN

CEREALES
GETREIDE
CEREALI
GRANEN

Pour importations vers : Für Einfuhren nach : Per importazioni verso : Voor invoeren naar :

BELGIQUE/BELGIE

100 Kg

Provenance Herkunft Provenienza Herkomst	Description - Beschreibung Descrizione - Omschrijving	1966						1967						1966/67	
		JUL	AUG	SEP	OCT	NOV	DEC	JAN	FEB	MAR	APR	MAI	JUN	Arith Ø	
Blé tendre		Weichweizen						Grano tenero						Zachte tarwe	
Prix de seuil / Schwellenpreise : Belgique Prezzi d'entrata/Drempelprijzen : België		Fb	497,0	497,0	497,0	500,0	505,0	511,0	517,0	521,0	525,0	529,0	532,0	535,0	513,8
DEUTSCHLAND (BR)	Frei-Grenze-Preise	DM	-	-	-	-	-	-	-	-	-	-	-	-	-
	Abschöpfungen	Fb	-	-	-	-	-	-	-	-	-	-	-	-	-
		Fb	-	-	-	-	-	-	-	-	-	-	-	-	-
FRANCE	Prix franco frontière	Ff	48,73	49,02	-	-	-	-	-	-	-	-	-	-	-
	Prélèvements	Fb	493,5	496,5	-	-	-	-	-	-	-	-	-	-	-
		Fb	1,6	-	-	-	-	-	-	-	-	-	-	-	-
ITALIA	Prezzi franco-frontiera	Lit	-	-	-	-	-	-	-	-	-	-	-	-	-
	Prelievi	Fb	-	-	-	-	-	-	-	-	-	-	-	-	-
		Fb	-	-	-	-	-	-	-	-	-	-	-	-	-
LUXEMBOURG	Prix franco frontière	Flux	603,0	603,0	603,0	608,0	614,0	618,3	625,8	632,5	637,1	641,1	-	-	-
	Prélèvements	Fb	603,0	603,0	603,0	608,0	614,0	618,3	625,8	632,5	637,1	641,1	-	-	-
		Fb	-	-	-	-	-	-	-	-	-	-	-	-	-
NEDERLAND	Prijzen franco-grens	F1	-	-	-	-	-	-	-	-	-	-	-	-	-
	Heffingen	Fb	-	-	-	-	-	-	-	-	-	-	-	-	-
		Fb	-	-	-	-	-	-	-	-	-	-	-	-	-
Seigle		Roggen						Segala						Rogge	
Prix de seuil / Schwellenpreise : Belgique Prezzi d'entrata/Drempelprijzen : België		Fb	425,0	425,0	425,0	428,0	431,0	435,0	439,0	441,0	444,0	444,0	444,0	444,0	435,4
DEUTSCHLAND (BR)	Frei-Grenze-Preise	DM	-	-	-	-	-	-	-	-	-	-	-	-	-
	Abschöpfungen	Fb	-	-	-	-	-	-	-	-	-	-	-	-	-
		Fb	-	-	-	-	-	-	-	-	-	-	-	-	-
FRANCE	Prix franco frontière	Ff	39,44	39,76	41,42	42,06	42,12	-	-	-	-	-	-	-	-
	Prélèvements	Fb	399,4	402,6	419,5	425,9	426,6	-	-	-	-	-	-	-	-
		Fb	22,0	16,4	1,8	-	0,9	-	-	-	-	-	-	-	-
ITALIA	Prezzi franco-frontiera	Lit	-	-	-	-	-	-	-	-	-	-	-	-	-
	Prelievi	Fb	-	-	-	-	-	-	-	-	-	-	-	-	-
		Fb	-	-	-	-	-	-	-	-	-	-	-	-	-
LUXEMBOURG	Prix franco frontière	Flux	558,0	558,0	558,0	563,0	568,0	571,4	577,4	578,1	578,1	578,1	-	-	
	Prélèvements	Fb	558,0	558,0	558,0	563,0	568,0	571,4	577,4	578,1	578,1	578,1	-	-	
		Fb	-	-	-	-	-	-	-	-	-	-	-	-	
NEDERLAND	Prijzen franco-grens	F1	-	30,43	30,44	-	-	-	-	-	-	-	-	-	-
	Heffingen	Fb	-	420,3	420,4	-	-	-	-	-	-	-	-	-	-
		Fb	-	1,0	0,4	-	-	-	-	-	-	-	-	-	-

PRIX DE SEUIL PRIX FRANCO FRONTIERE PRELEVEMENTS INTRACOMMUNAUTAIRES
 SCHWELLENPREISE FREI-GRENZE-PREISE INNERGEMEINSCHAFTLICHE ABSCHÖPFUNGEN
 PREZZI D'ENTRATA PREZZI FRANCO-FRONTIERA PRELIEVI INTRACOMUNITARI
 DREMPELPRIJZEN PRIJZEN FRANCO-GRENS INTRACOMMUNAUTAIRE HEFFINGEN

CEREALES
 GETREIDE
 CEREALI
 GRANEN

Pour importations vers : Für Einfuhren nach : Per importazioni verso : Voor invoeren naar :

BELGIQUE/BELGIE

100 Kg

Provenance Herkunft Provenienza Herkomst	Description - Beschreibung Descrizione - Omschrijving	1 9 6 7												
		MAR		APR				MAI				JUN		
		20-26	27-31	1-9	10-16	17-23	24-30	1-7	8-14	15-21	22-28	29-31		
Blé tendre Weichweizen		Grano tenero						Zachte tarwe						
Prix de seuil / Schwellenpreise : Belgique Prezzi d'entrata/Drempelprijzen : België		Fb	525,0		529,0				532,0				535,0	
DEUTSCHLAND (BR)	Frei-Grenze-Preise	DM	-	-	-	-	-	-	-	-	-	-	-	-
	Abschöpfungen	Fb	-	-	-	-	-	-	-	-	-	-	-	-
		Fb	-	-	-	-	-	-	-	-	-	-	-	-
FRANCE	Prix franco frontière	Ff	-	-	-	-	-	-	-	-	-	-	-	-
	Prélèvements	Fb	-	-	-	-	-	-	-	-	-	-	-	-
		Fb	-	-	-	-	-	-	-	-	-	-	-	-
ITALIA	Prezzi franco-frontiera	Lit	-	-	-	-	-	-	-	-	-	-	-	-
	Prelievi	Fb	-	-	-	-	-	-	-	-	-	-	-	-
		Fb	-	-	-	-	-	-	-	-	-	-	-	-
LUXEMBOURG	Prix franco frontière	Flux	637,1	637,1	641,1	641,1	641,1	641,1	645,1	645,1	645,1	645,1	645,1	645,1
	Prélèvements	Fb	637,1	637,1	641,1	641,1	641,1	641,1	645,1	645,1	645,1	645,1	645,1	645,1
		Fb	-	-	-	-	-	-	-	-	-	-	-	-
NEDERLAND	Prijzen franco-grens	F1	-	-	-	-	-	-	-	-	-	-	-	-
	Heffingen	Fb	-	-	-	-	-	-	-	-	-	-	-	-
		Fb	-	-	-	-	-	-	-	-	-	-	-	-
Seigle Roggen		Segala						Rogge						
Prix de seuil / Schwellenpreise : Belgique Prezzi d'entrata/Drempelprijzen : België		Fb	444,0		444,0				444,0				444,0	
DEUTSCHLAND (BR)	Frei-Grenze-Preise	DM	-	-	-	-	-	-	-	-	-	-	-	-
	Abschöpfungen	Fb	-	-	-	-	-	-	-	-	-	-	-	-
		Fb	-	-	-	-	-	-	-	-	-	-	-	-
FRANCE	Prix franco frontière	Ff	-	-	-	-	-	-	-	-	-	-	-	-
	Prélèvements	Fb	-	-	-	-	-	-	-	-	-	-	-	-
		Fb	-	-	-	-	-	-	-	-	-	-	-	-
ITALIA	Prezzi franco-frontiera	Lit	-	-	-	-	-	-	-	-	-	-	-	-
	Prelievi	Fb	-	-	-	-	-	-	-	-	-	-	-	-
		Fb	-	-	-	-	-	-	-	-	-	-	-	-
LUXEMBOURG	Prix franco frontière	Flux	578,1	578,1	578,1	578,1	578,1	578,1	578,1	578,1	578,1	578,1	578,1	578,1
	Prélèvements	Fb	578,1	578,1	578,1	578,1	578,1	578,1	578,1	578,1	578,1	578,1	578,1	578,1
		Fb	-	-	-	-	-	-	-	-	-	-	-	-
NEDERLAND	Prijzen franco-grens	F1	-	-	-	-	-	-	-	-	-	-	-	-
	Heffingen	Fb	-	-	-	-	-	-	-	-	-	-	-	-
		Fb	-	-	-	-	-	-	-	-	-	-	-	-

PRIX DE SEUIL PRIX FRANCO FRONTIERE PRELEVEMENTS INTRACOMMUNAUTAIRES
 SCHWELLENPREISE FREI-GRENZE-FREISE INNERGEMEINSCHAFTLICHE ABSCHÖPFUNGEN
 PREZZI D'ENTRATA PREZZI FRANCO-FRONTIERA PRELIEVI INTRACOMUNITARI
 DREMPELPRIJZEN PRIJZEN FRANCO-GRENS INTRACOMMUNAUTAIRE HEFFINGEN

CEREALES
 GETREIDE
 CERALI
 GRANEN

Pour importations vers : Für Einfuhren nach : Per importazioni verso : Voor invoeren naar :

BELGIQUE/BELGIE

100 Kg

Provenance Herkunft Provenienza Herkomst	Description - Beschreibung Descrizione - Omschrijving	1966						1967						1966/ 67 Arith.		
		JUL	AUG	SEP	OCT	NOV	DEC	JAN	FEB	MAR	APR	MAI	JUN	Ø		
Orge		Gerste						Orzo						Gerst		
Prix de seuil / Schwellenpreise : Belgique Prezzi d'entrata/Drempelprijzen : België		Fb	420,0	420,0	420,0	423,0	426,0	429,0	433,0	436,0	439,0	439,0	439,0	439,0	439,0	430,3
DEUTSCHLAND (BR)	Frei-Grenze-Preise	DM	-	-	-	-	-	-	-	-	-	-	-	-	-	-
	Abschöpfungen	Fb	-	-	-	-	-	-	-	-	-	-	-	-	-	-
		Fb	-	-	-	-	-	-	-	-	-	-	-	-	-	-
FRANCE	Prix franco frontière	Ff	39,04	39,69	41,07	41,35	41,66	41,74	42,25	42,54	42,71	42,86				
	Prélèvements	Fb	395,4	402,0	415,9	418,8	421,9	422,7	427,9	430,8	432,6	434,1				
		Fb	19,0	14,9	0,7	0,6	1,3	2,6	1,5	-	2,9	0,3				
ITALIA	Prezzi franco-frontiera	Lit	-	-	-	-	-	-	-	5.435	5.351	5.361				
	Prelievi	Fb	-	-	-	-	-	-	-	434,8	428,1	428,9				
		Fb	-	-	-	-	-	-	-	-	6,1	4,0				
LUXEMBOURG	Prix franco frontière	Flux	-	-	-	-	-	-	-	-	-	-	-	-	-	
	Prélèvements	Fb	-	-	-	-	-	-	-	-	-	-	-	-	-	
		Fb	-	-	-	-	-	-	-	-	-	-	-	-	-	
NEDERLAND	Prijzen franco-grens	F1	-	-	-	-	-	-	-	-	-	-	-	-	-	
	Heffingen	Fb	-	-	-	-	-	-	-	-	-	-	-	-	-	
		Fb	-	-	-	-	-	-	-	-	-	-	-	-	-	
Avoine		Hafer						Avena						Haver		
Prix de seuil / Schwellenpreise : Belgique Prezzi d'entrata/Drempelprijzen : België		Fb	390,0	390,0	390,0	393,0	396,0	400,0	404,0	407,0	410,0	410,0	410,0	410,0	400,8	
DEUTSCHLAND (BR)	Frei-Grenze-Preise	DM	-	-	-	-	-	-	-	-	-	-	-	-	-	
	Abschöpfungen	Fb	-	-	-	-	-	-	-	-	-	-	-	-	-	
		Fb	-	-	-	-	-	-	-	-	-	-	-	-	-	
FRANCE	Prix franco frontière	Ff	35,57	36,79	36,47	36,23	36,15	37,51	38,79	38,14	36,40	38,24				
	Prélèvements	Fb	360,2	372,6	369,3	366,9	366,1	379,9	392,9	386,2	368,6	387,2				
		Fb	25,5	13,0	16,2	18,0	25,0	16,0	6,5	15,6	35,1	19,2				
ITALIA	Prezzi franco-frontiera	Lit	-	-	-	-	-	-	-	-	5.087	5.109				
	Prelievi	Fb	-	-	-	-	-	-	-	-	406,9	408,8				
		Fb	-	-	-	-	-	-	-	-	-	-				
LUXEMBOURG	Prix franco frontière	Flux	-	-	-	-	-	-	-	-	-	-	-	-		
	Prélèvements	Fb	-	-	-	-	-	-	-	-	-	-	-	-		
		Fb	-	-	-	-	-	-	-	-	-	-	-	-		
NEDERLAND	Prijzen franco-grens	F1	-	-	-	-	-	-	-	-	-	-	-	-		
	Heffingen	Fb	-	-	-	-	-	-	-	-	-	-	-	-		
		Fb	-	-	-	-	-	-	-	-	-	-	-	-		

PRIX DE SEUIL
SCHWELLENPREISE
PREZZI D'ENTRATA
DREMPELPRIJZEN

PRIX FRANCO FRONTIERE
FREI-GRENZE-PREISE
PREZZI FRANCO-FRONTIERA
PRIJZEN FRANCO-GRENS

PRELEVEMENTS INTRACOMMUNAUTAIRES
INNERGEMEINSCHAFTLICHE ABSCHÖPFUNGEN
PRELIEVI INTRACOMUNITARI
INTRACOMMUNAUTAIRE HEFFINGEN

CEREALES
GETREIDE
CEREALI
GRANEN

Pour importations vers : Für Einfuhren nach : Per importazioni verso : Voor invoeren naar :

BELGIQUE/BELGIE

100 Kg

Provenance Herkunft Provenienza Herkomst	Description - Beschreibung Descrizione - Omschrijving	1 9 6 7												
		MAR			APR			MAI			JUN			
		20-26	27-31	1-9	10-16	17-23	24-30	1-7	8-14	15-21	22-28	29-31		
Orge		Orzo						Gerst						
Prix de seuil / Schwellenpreise : Belgique Prezzi d'entrata/Drempelprijzen : België		Fb	439,0			439,0			439,0			439,0		
DEUTSCHLAND (BR)	Frei-Grenze-Preise	DM	-	-	-	-	-	-	-	-	-	-	-	
		Fb	-	-	-	-	-	-	-	-	-	-	-	
	Abschöpfungen	Fb	-	-	-	-	-	-	-	-	-	-	-	
FRANCE	Prix franco frontière	Ff	42,96	42,86	42,86	-	-	-	-	-	-	-	-	
		Fb	435,1	434,1	434,1	-	-	-	-	-	-	-	-	
	Prélèvements	Fb	1,0	1,0	1,0	-	-	-	-	-	-	-	-	
ITALIA	Prezzi franco-frontiera	Lit	5.327	5.377	5.350	5.350	5.350	5.400	5.400	5.400	5.408	5.458		
		Fb	426,2	430,2	428,0	428,0	428,0	432,0	432,0	432,0	432,7	436,7		
	Prelievi	Fb	8,0	8,0	4,0	4,0	4,0	4,0	4,0	4,0	4,0	-		
LUXEMBOURG	Prix franco frontière	Flux	-	-	-	-	-	-	-	-	-	-		
		Fb	-	-	-	-	-	-	-	-	-	-		
	Prélèvements	Fb	-	-	-	-	-	-	-	-	-	-		
NEDERLAND	Prijzen franco-grens	F1	-	-	-	-	-	-	-	-	-	-		
		Fb	-	-	-	-	-	-	-	-	-	-		
	Heffingen	Fb	-	-	-	-	-	-	-	-	-	-		
Avoine		Hafer						Avena						
Prix de seuil / Schwellenpreise : Belgique Prezzi d'entrata/Drempelprijzen : België		Fb	410,0			410,0			410,0			410,0		
DEUTSCHLAND (BR)	Frei-Grenze-Preise	DM	-	-	-	-	-	-	-	-	-	-	-	
		Fb	-	-	-	-	-	-	-	-	-	-	-	
	Abschöpfungen	Fb	-	-	-	-	-	-	-	-	-	-	-	
FRANCE	Prix franco frontière	Ff	36,08	36,14	37,88	38,13	38,40	38,64	40,14	40,14	40,14	40,14		
		Fb	365,4	366,0	383,6	386,1	388,9	391,3	406,5	406,5	406,5	406,5		
	Prélèvements	Fb	40,0	40,0	22,0	22,0	16,0	16,0	-	-	-	-		
ITALIA	Prezzi franco-frontiera	Lit	-	5.087	5.109	5.109	5.109	-	-	-	-	-		
		Fb	-	406,9	408,8	408,8	408,8	-	-	-	-	-		
	Prelievi	Fb	-	-	-	-	-	-	-	-	-	-		
LUXEMBOURG	Prix franco frontière	Flux	-	-	-	-	-	-	-	-	-	-		
		Fb	-	-	-	-	-	-	-	-	-	-		
	Prélèvements	Fb	-	-	-	-	-	-	-	-	-	-		
NEDERLAND	Prijzen franco-grens	F1	-	-	-	-	-	-	-	-	-	-		
		Fb	-	-	-	-	-	-	-	-	-	-		
	Heffingen	Fb	-	-	-	-	-	-	-	-	-	-		

PRIX DE SEUIL
SCHWELLENPREISE
PREZZI D'ENTRATA
DREMPELPRIJZEN

PRIX FRANCO FRONTIERE
FREI-GRENZE-PREISE
PREZZI FRANCO-FRONTIERA
PRIJZEN FRANCO-GRENS

PRELEVEMENTS INTRACOMMUNAUTAIRES
INNERGEMEINSCHAFTLICHE ABSCHÖPFUNGEN
PRELIEVI INTRACOMUNITARI
INTRACOMMUNAUTAIRE HEFFINGEN

CEREALES
GETREIDE
CEREALI
GRANEN

Pour importations vers : Für Einfuhren nach : Per importazioni verso : Voor invoeren naar :

BELGIQUE/BELGIE

100 Kg

Provenance Herkunft Provenienza Herkomst	Description - Beschreibung Descrizione - Omschrijving		1966						1967						1966 67 Arith Ø
			JUL	AUG	SEP	OCT	NOV	DEC	JAN	FEB	MAR	APR	MAI	JUN	
Farine de blé tendre et de mélange		Mehl von Weizen und von Mengkorn	Farina di frumento e di frumento segalato						Meel van zachte tarwe en van mengkoren						
Prix de seuil / Schwellenpreise ; Prezzi d'entrata/Drempelprijzen ; Belgique België		Fb	750,9	850,9	750,9	755,1	762,1	770,5	778,9	784,5	790,1	795,7	799,9	804,1	774,5
DEUTSCHLAND (BR)	Frei-Grenze-Preise	DM	-	-	-	-	-	-	-	-	-	-	-	-	
	Abschöpfungen	Fb	-	-	-	-	-	-	-	-	-	-	-	-	
		Fb	-	-	-	-	-	-	-	-	-	-	-	-	
FRANCE	Prix franco frontière	Ff	63,56	63,50	63,49	63,53	63,55	63,52	63,65	63,67	63,64	63,52			
	Prélèvements	Fb	643,7	643,1	643,0	643,4	643,6	643,3	644,7	644,8	644,6	643,3			
		Fb	44,2	44,2	44,2	49,4	55,9	63,8	72,1	76,7	82,8	89,4			
ITALIA	Prezzi franco-frontiera	Lit	-	9376	9376	-	9467	-	-	-	9.849	9.907			
	Prelievi	Fb	-	750,0	750,0	-	757,3	-	-	-	787,9	792,5			
		Fb	-	-	-	-	-	-	-	-	-	-	-		
LUXEMBOURG	Prix franco frontière	Flux	802,9	802,9	802,9	809,9	818,9	825,8	836,9	846,5	853,0	859,0			
	Prélèvements	Fb	802,9	802,9	802,9	809,9	818,9	825,8	836,9	846,5	853,0	859,0			
		Fb	-	-	-	-	-	-	-	-	-	-	-		
NEDERLAND	Prijzen franco-grens	F1	47,85	48,15	48,31	48,90	49,84	50,64	50,85	51,05	51,36	51,61			
	Heffingen	Fb	660,9	665,0	667,3	675,4	688,4	699,4	702,4	705,1	709,4	712,9			
		Fb	27,6	23,5	22,0	18,3	12,3	11,2	15,4	17,9	19,1	21,8			
Farine de seigle		Mehl von Roggen	Farina di segala						Meel van rogge						
Prix de seuil / Schwellenpreise ; Prezzi d'entrata/Drempelprijzen ; Belgique België		Fb	658,6	658,6	658,6	662,8	667,0	672,6	678,2	681,0	685,2	685,2	685,2	673,2	
DEUTSCHLAND (BR)	Frei-Grenze-Preise	DM	-	-	-	-	-	-	-	-	-	-	-		
	Abschöpfungen	Fb	-	-	-	-	-	-	-	-	-	-	-		
		Fb	-	-	-	-	-	-	-	-	-	-	-		
FRANCE	Prix franco frontière	Ff	52,76	52,75	52,86	52,62	52,66	52,76	52,84	52,78	52,73	52,74			
	Prélèvements	Fb	534,4	534,3	535,4	532,9	533,3	534,3	535,2	534,5	534,0	534,1			
		Fb	61,4	61,4	61,4	67,1	71,8	76,1	80,9	82,1	88,9	88,9			
ITALIA	Prezzi franco-frontiera	Lit	-	-	-	-	-	-	-	-	-	-			
	Prelievi	Fb	-	-	-	-	-	-	-	-	-	-			
		Fb	-	-	-	-	-	-	-	-	-	-	-		
LUXEMBOURG	Prix franco frontière	Flux	739,9	739,9	739,9	746,9	753,9	759,1	767,3	768,0	768,0	768,0			
	Prélèvements	Fb	739,9	739,9	739,9	746,9	753,9	759,1	767,3	768,0	768,0	768,0			
		Fb	-	-	-	-	-	-	-	-	-	-	-		
NEDERLAND	Prijzen franco-grens	F1	42,11	42,46	42,77	43,19	43,57	43,83	44,27	44,65	44,64	44,61			
	Heffingen	Fb	581,7	586,5	590,7	596,5	601,7	605,3	611,4	616,6	616,6	616,2			
		Fb	64,7	9,7	5,5	4,9	4,9	4,9	4,5	2,0	6,2	6,2			

PRIX DE SEUIL
SCHWELLENPREISE
PREZZI D'ENTRATA
DREMPELPRIJZEN

PRIX FRANCO FRONTIERE
FREI-GRENZE-PREISE
PREZZI FRANCO-FRONTIERA
PRIJZEN FRANCO-GRENS

PRELEVEMENTS INTRACOMMUNAUTAIRES
INNERGEMEINSCHAFTLICHE ABSCHÖPFUNGEN
PRELIEVI INTRACOMUNITARI
INTRACOMMUNAUTAIRE HEFFINGEN

CEREALES
GETREIDE
CEREALI
GRANEN

Pour importations vers : Für Einfuhren nach : Per importazioni verso : Voor invoeren naar :

BELGIQUE/BELGIË

100 Kg

Provenance Herkunft Provenienza Herkomst	Description - Beschreibung Descrizione - Omschrijving		1967											
			MAR		APR			MAI			JUN			
			20-26	27-31	1-9	10-16	17-23	24-30	1-7	8-14	15-21	22-28	29-31	
Farine de blé tendre et de méteil		Mehl von Weizen und von Mengkorn	Farina di frumento e di frumento segalato						Meel van zachte tarwe en van mengkoren					
Prix de seuil / Schwellenpreise : Belgique Prezzi d'entrata/Drempelprijzen : België		Fb	790,1		795,7			799,9			804,1			
DEUTSCHLAND (BR)	Frei-Grenze-Preise	DM	-	-	-	-	-	-	-	-	-	-		
	Abschöpfungen	Fb	-	-	-	-	-	-	-	-	-	-		
		Fb	-	-	-	-	-	-	-	-	-	-		
FRANCE	Prix franco frontière	Ff	63,65	63,60	63,55	63,46	63,46	63,60	63,60	63,60	63,55	63,55		
	Prélèvements	Fb	644,6	644,1	643,6	642,6	642,6	644,1	644,1	644,1	643,6	643,6		
		Fb	82,8	82,8	89,4	89,4	89,4	89,4	89,4	89,4	93,6	93,6		
ITALIA	Prezzi franco-frontiera	Lit	-	-	9.901	9.910	9.910	-	-	-	-	-		
	Prelievi	Fb	-	-	792,1	792,8	792,8	-	-	-	-	-		
		Fb	-	-	-	-	-	-	-	-	-	-		
LUXEMBOURG	Prix franco frontière	Flux	853,0	853,0	859,0	859,0	859,0	859,0	865,0	865,0	865,0	865,0		
	Prélèvements	Fb	853,0	853,0	859,0	859,0	859,0	859,0	865,0	865,0	865,0	865,0		
		Fb	-	-	-	-	-	-	-	-	-	-		
NEDERLAND	Prijzen franco-grens	F1	51,45	51,42	51,42	51,63	51,63	51,82	51,82	51,82	51,82	51,82		
	Heffingen	Fb	710,6	710,2	710,2	713,1	713,1	715,7	715,7	715,7	715,7	715,7		
		Fb	19,1	19,1	23,1	23,1	23,1	17,6	21,8	21,8	21,8	21,8		
Farine de seigle		Mehl von Roggen	Farina di segala						Meel van rogge					
Prix de seuil / Schwellenpreise : Belgique Prezzi d'entrata/Drempelprijzen : België		Fb	685,2		685,2			685,2			685,2			
DEUTSCHLAND (BR)	Frei-Grenze-Preise	DM	-	-	-	-	-	-	-	-	-	-		
	Abschöpfungen	Fb	-	-	-	-	-	-	-	-	-	-		
		Fb	-	-	-	-	-	-	-	-	-	-		
FRANCE	Prix franco frontière	Ff	52,73	52,73	52,73	52,75	52,75	52,75	52,85	52,85	52,85	52,80		
	Prélèvements	Fb	534,0	534,0	534,0	534,2	534,2	534,2	535,2	535,2	535,2	534,7		
		Fb	88,9	88,9	88,9	88,9	88,9	88,9	88,9	88,9	88,9	88,9		
ITALIA	Prezzi franco-frontiera	Lit	-	-	-	-	-	-	-	-	-	-		
	Prelievi	Fb	-	-	-	-	-	-	-	-	-	-		
		Fb	-	-	-	-	-	-	-	-	-	-		
LUXEMBOURG	Prix franco frontière	Flux	768,0	768,0	768,0	768,0	768,0	768,0	768,0	768,0	768,0	768,0		
	Prélèvements	Fb	768,0	768,0	768,0	768,0	768,0	768,0	768,0	768,0	768,0	768,0		
		Fb	-	-	-	-	-	-	-	-	-	-		
NEDERLAND	Prijzen franco-grens	F1	44,65	44,62	44,62	44,62	44,62	44,60	44,60	44,60	44,60	44,60		
	Heffingen	Fb	616,6	613,3	616,3	616,3	616,3	616,0	616,0	616,0	616,0	616,0		
		Fb	6,2	6,2	6,2	6,2	6,2	6,2	6,2	6,2	6,2	6,2		

PRIX DE SEUIL PRIX FRANCO FRONTIERE
 SCHWELLENPREISE FREI-GRENZE-PREISE
 PREZZI D'ENTRATA PREZZI FRANCO-FRONTIERA
 DREMPELPRIJZEN PRIJZEN FRANCO-GRENS

PRELEVEMENTS INTRACOMMUNAUTAIRES
 INNERGEMEINSCHAFTLICHE ABSCHÖPFUNGEN
 PRELIEVI INTRACOMUNITARI
 INTRACOMMUNAUTAIRE HEFFINGEN

CEREALES
 GETREIDE
 CEREALI
 GRANEN

Pour importations vers : Für Einfuhren nach : Per importazioni verso : Voor invoeren naar :

BELGIQUE/BELGIE

100 Kg

Provenance Herkunft Provenienza Herkomst	Description - Beschreibung Descrizione - Omschrijving		1 9 6 6						1 5 6 7						1966/ 67
															Arith.
			JUL	AUG	SEP	OCT	NOV	DEC	JAN	FEB	MAR	APR	MAI	JUN	Ø
Gruaux et semoules de blé tendre		Grobgriess und Feingriess von Weizen	Semole e semolini di frumento						Grutten, gries en griesmeel van zachte tarwe						
Prix de seuil / Schwellenpreise : Belgique Prezzi d'entrata/Drempelprijzen België		Fb	811,0	811,0	811,0	815,5	823,1	832,1	841,2	847,3	853,3	859,4	863,9	868,4	836,4
DEUTSCHLAND (BR)	Frei-Grenze-Preise	DM	-	-	-	-	-	-	-	-	-	-	-	-	
	Abschöpfungen	Fb	-	-	-	-	-	-	-	-	-	-	-	-	
		Fb	-	-	-	-	-	-	-	-	-	-	-	-	
FRANCE	Prix franco frontière	Ff	68,62	68,57	68,56	68,59	68,61	68,59	68,72	68,74	68,71	68,58			
	Prélèvements	Fb	695,0	694,4	694,3	694,7	694,9	694,6	696,0	696,1	695,9	694,6			
		Fb	53,0	53,0	53,0	58,5	65,6	74,1	83,0	88,2	94,7	101,8			
ITALIA	Prezzi franco-frontiera	Lit	9.659	9.521	9.562	9.567	9.613	9.776	9.899	9.957	9.976	10.019			
	Prelievi	Fb	772,7	761,7	765,0	765,3	769,0	782,0	792,0	796,6	798,0	801,5			
		Fb	-	-	-	-	-	-	-	-	-	-			
LUXEMBOURG	Prix franco frontière	Flux	822,9	822,9	822,9	829,9	838,9	845,8	856,9	866,5	873,0	879,0			
	Prélèvements	Fb	822,9	822,9	822,9	829,9	838,9	845,8	856,9	866,5	873,0	879,0			
		Fb	-	-	-	-	-	-	-	-	-	-			
NEDERLAND	Prijzen franco-grens	F1	50,65	50,95	51,11	51,70	52,64	53,44	53,65	53,85	54,16	54,41			
	Heffingen	Fb	699,6	703,7	706,0	714,0	727,1	738,1	741,0	743,8	748,0	751,5			
		Fb	49,0	45,0	43,4	39,8	34,6	34,1	39,1	42,1	43,6	46,8			
Gruaux et semoules de blé dur		Grobgriess und Feingriess von Hartweizen	Semole e semolini di grano duro						Grutten, gries en griesmeel van durum tarwe						
Prix de seuil / Schwellenpreise : Belgique Prezzi d'entrata/Drempelprijzen België		Fb	827,9	827,9	827,9	832,1	839,1	849,1	857,5	863,1	868,7	874,3	880,1	884,3	852,7
DEUTSCHLAND (BR)	Frei-Grenze-Preise	DM	-	-	-	-	-	-	-	-	-	-	-	-	
	Abschöpfungen	Fb	-	-	-	-	-	-	-	-	-	-	-	-	
		Fb	-	-	-	-	-	-	-	-	-	-	-	-	
FRANCE	Prix franco frontière	Ff	-	-	-	-	-	-	84,13	84,07	84,02	84,03			
	Prélèvements	Fb	-	-	-	-	-	-	852,0	851,4	850,9	851,0			
		Fb	-	-	-	-	-	-	-	-	-	-			
ITALIA	Prezzi franco-frontiera	Lit	-	-	-	-	-	-	-	-	-	-			
	Prelievi	Fb	-	-	-	-	-	-	-	-	-	-			
		Fb	-	-	-	-	-	-	-	-	-	-			
LUXEMBOURG	Prix franco frontière	Flux	-	-	-	-	-	-	-	-	-	-			
	Prélèvements	Fb	-	-	-	-	-	-	-	-	-	-			
		Fb	-	-	-	-	-	-	-	-	-	-			
NEDERLAND	Prijzen franco-grens	F1	55,80	55,80	56,27	56,91	57,48	57,90	58,57	59,17	59,67	60,17			
	Heffingen	Fb	770,8	770,8	777,2	786,0	793,9	799,7	809,0	817,2	824,1	831,1			
		Fb	-	-	-	-	-	-	-	-	-	-			

PRIX DE SEUIL
SCHWELLENPREISE
PREZZI D'ENTRATA
DREMPELPRIJZEN

PRIX FRANCO FRONTIERE
FREI-GRENZE-PREISE
PREZZI FRANCO-FRONTIERA
PRIJZEN FRANCO-GRENS

PRELEVEMENTS INTRACOMMUNAUTAIRES
INNERGEMEINSCHAFTLICHE ABSCHÖPFUNGEN
PRELIEVI INTRACOMUNITARI
INTRACOMMUNAUTAIRE HEFFINGEN

GEREALES
GETREIDE
CEREALI
GRANEN

Pour importations vers : Für Einfuhren nach : Per importazioni verso : Voor invoeren naar :

BELGIQUE/BELGIE

100 Kg

Provenance Herkunft Provenienza Herkomst	Description - Beschreibung Descrizione - Omschrijving		1 9 6 7											
			MAR		APR				MAI				JUN	
			20-26	27-31	1-9	10-16	17-23	24-30	1-7	8-14	15-21	22-28	29-31	
Gruaux et semoules de blé tendre		Grobgriess und Feingriess von Weizen	Semole e semolini di frumento				Grutten, gries en griesmeel van zachte tarwe							
Prix de seuil / Schwellenpreise : Belgique Prezzi d'entrata/Drempelprijzen : België		Fb	853,3		859,4				863,9				868,4	
DEUTSCHLAND (BR)	Frei-Grenze-Preise	DM	-	-	-	-	-	-	-	-	-	-	-	-
		Fb	-	-	-	-	-	-	-	-	-	-	-	-
	Abschöpfungen	Fb	-	-	-	-	-	-	-	-	-	-	-	-
FRANCE	Prix franco frontière	Ff	68,72	68,67	68,62	68,52	68,52	66,67	68,67	68,67	68,62	68,62		
		Fb	695,9	695,4	694,9	693,9	693,9	695,4	695,4	695,4	694,9	694,9		
	Prélèvements	Fb	94,7	94,7	101,8	101,8	101,8	101,8	106,0	106,0	106,0	106,0		
ITALIA	Prezzi franco-frontiera	Lit	9.992	9.992	10001	10010	10010	10.060	10110	10110	10119	10219		
		Fb	799,4	799,4	800,1	800,8	800,8	804,8	808,8	808,8	809,5	817,5		
	Prelievi	Fb	-	-	-	-	-	-	-	-	-	-		
LUXEMBOURG	Prix franco frontière	Flux	873,0	873,0	879,0	879,0	879,0	879,0	885,0	885,0	885,0	885,0		
		Fb	873,0	873,0	879,0	879,0	879,0	879,0	885,0	885,0	885,0	885,0		
	Prélèvements	Fb	-	-	-	-	-	-	-	-	-	-		
NEDERLAND	Prijzen franco-grens	F1	54,25	54,22	54,22	54,43	54,43	54,62	54,62	54,62	54,62	54,62		
		Fb	749,3	748,9	748,9	751,8	751,8	754,4	754,4	754,4	754,4	754,4		
	Heffingen	Fb	43,6	43,6	48,1	48,1	48,1	42,6	47,1	47,1	47,1	47,1		
Gruaux et semoules de blé dur		Grobgriess und Feingriess von Hartweizen	Semole e semolini di grano duro				Grutten, gries en griesmeel van durum tarwe							
Prix de seuil / Schwellenpreise : Belgique Prezzi d'entrata/Drempelprijzen : België		Fb	868,7		874,3				880,1				884,3	
DEUTSCHLAND (BR)	Frei-Grenze-Preise	DM	-	-	-	-	-	-	-	-	-	-	-	-
		Fb	-	-	-	-	-	-	-	-	-	-	-	-
	Abschöpfungen	Fb	-	-	-	-	-	-	-	-	-	-	-	-
FRANCE	Prix franco frontière	Ff	84,02	84,02	84,02	84,04	84,04	84,04	84,14	84,14	84,14	84,09		
		Fb	850,9	850,9	850,9	851,1	851,1	851,1	852,1	852,1	852,1	851,6		
	Prélèvements	Fb	-	-	-	-	-	-	-	-	-	-		
ITALIA	Prezzi franco-frontiera	Lit	-	-	-	-	-	-	-	-	-	-		
		Fb	-	-	-	-	-	-	-	-	-	-		
	Prelievi	Fb	-	-	-	-	-	-	-	-	-	-		
LUXEMBOURG	Prix franco frontière	Flux	-	-	-	-	-	-	-	-	-	-		
		Fb	-	-	-	-	-	-	-	-	-	-		
	Prélèvements	Fb	-	-	-	-	-	-	-	-	-	-		
NEDERLAND	Prijzen franco-grens	F1	59,67	59,64	60,18	60,18	60,18	60,16	60,16	60,16	60,16	60,16		
		Fb	824,1	823,8	831,2	831,2	831,2	830,9	830,9	830,9	830,9	830,9		
	Heffingen	Fb	-	-	-	-	-	-	-	-	-	-		

PRIX DE SEUIL
SCHWELLENPREISE
PREZZI D'ENTRATA
DREMPELPRIJZEN

PRIX FRANCO FRONTIERE
FREI-GRENZE-PREISE
PREZZI FRANCO-FRONTIERA
PRIJZEN FRANCO-GRENS

PRELEVEMENTS INTRACOMMUNAUTAIRES
INNERGEMEINSCHAFTLICHE ABSCHOPFUNGEN
PRELIEVI INTRACOMUNITARI
INTRACOMMUNAUTAIRE HEFFINGEN

CEREALES
GETREIDE
CEREALI
GRANEN

Pour importations vers : Für Einfuhren nach : Per importazioni verso : Voor invoeren naar :

DEUTSCHLAND (BR)

100 Kg

Provenance Herkunft Provenienza Herkomst	Description - Beschreibung Descrizione - Omschrijving	1 9 6 6						1 9 6 7						1966/ 67	
														Arith.	
		JUL	AUG	SEP	OCT	NOV	DEC	JAN	FEB	MAR	APR	MAI	JUN	ø	
Blé tendre		Weichweizen						Grano tenero						Zachte tarwe	
Prix de seuil/Schwelkenpreise : Deutschland Prezzi d'entrata/Drempelprijzen (BR)		DM	47,45	47,45	47,93	48,40	48,86	49,29	49,70	50,11	50,50	50,88	51,25	51,45	49,44
BELGIQUE/ BELGIE	Prix franco frontière	Fb	489,5	488,7	485,3	505,9	512,7	521,2	527,9	531,1	534,4	534,5			
	Prélèvements	DM	39,16	39,10	38,82	40,47	41,01	41,70	42,23	42,49	42,75	42,76			
FRANCE	Prix franco frontière	Ff	50,11	50,68	52,19	52,41	53,23	53,81	54,99	54,92	54,40	54,90			
	Prélèvements	DM	40,60	41,06	42,29	42,46	43,13	43,59	44,56	44,49	44,07	44,48			
ITALIA	Prezzi franco-frontiera	Lit	6.952	6.955	7.097	7217	7.399	7.577	7.689	7.682	7.669	7.707			
	Prelievi	DM	44,49	44,51	45,42	46,19	47,36	48,49	49,21	49,17	49,08	49,32			
LUXEMBOURG	Prix franco frontière	Flux	609,5	609,5	609,5	614,4	621,1	626,8	634,0	640,1	644,8	648,9			
	Prélèvements	DM	48,76	48,76	48,76	49,15	49,69	50,15	50,72	51,20	51,58	51,92			
NEDERLAND	Prijzen franco-grens	F1	37,17	37,10	37,46	37,94	38,61	39,25	39,38	39,45	39,65	39,81			
	Heffingen	DM	41,07	41,00	41,39	41,92	42,67	43,37	43,52	43,59	43,81	43,99			
Seigle		Roggen						Segala						Rogge	
Prix de seuil/Schwelkenpreise : Deutschland Prezzi d'entrata/Drempelprijzen (BR)		DM	43,35	43,35	43,83	44,30	44,76	45,19	45,60	46,01	46,40	46,78	47,15	47,35	45,34
BELGIQUE/ BELGIE	Prix franco frontière	Fb	427,8	428,1	435,5	438,5	445,3	453,0	455,1	457,0	455,0	469,9			
	Prélèvements	DM	34,22	34,25	34,84	35,08	35,62	36,24	36,41	36,56	36,40	37,59			
FRANCE	Prix franco frontière	Ff	42,01	42,31	44,22	44,73	44,96	46,25	46,66	47,20	47,07	47,04			
	Prélèvements	DM	34,03	34,28	35,83	36,24	36,42	37,47	37,81	38,24	38,14	38,11			
ITALIA	Prezzi franco-frontiera	Lit	-	-	-	-	-	-	-	-	-	-			
	Prelievi	DM	-	-	-	-	-	-	-	-	-	-			
LUXEMBOURG	Prix franco frontière	Flux	564,5	564,5	564,5	569,4	575,1	580,0	585,6	585,7	585,8	585,9			
	Prélèvements	DM	45,16	45,16	45,16	45,55	46,01	46,40	46,85	46,86	46,86	46,88			
NEDERLAND	Prijzen franco-grens	F1	31,43	30,58	31,10	32,36	32,75	32,91	33,15	33,30	33,48	34,05			
	Heffingen	DM	34,73	33,79	34,36	35,76	36,18	36,36	36,63	36,80	36,99	37,62			
		DM	8,27	9,05	9,11	8,09	7,98	8,46	8,59	8,86	8,96	8,76			

PRIX DE SEUIL PRIX FRANCO FRONTIERE PRELEVEMENTS INTRACOMMUNAUTAIRES
SCHWELLENPREISE FREI-GRENZE-PREISE INNERGEMEINSCHAFTLICHE ABSCHOPFUNGEN
PREZZI D'ENTRATA PREZZI FRANCO-FRONTIERA FRELIEVI INTRACOMUNITARI
DREMPELPRIJZEN PRIJZEN FRANCO-GRENS INTRACOMMUNAUTAIRE HEFFINGEN

CEREALES
GETREIDE
CEREALI
GRANEN

Pour importations vers : Für Einfuhren nach : Per importazioni verso : Voor invoeren naar :

DEUTSCHLAND (BR)

100 Kg

Provenance Herkunft Provenienza Herkomst	Description - Beschreibung Descrizione - Omschrijving	1 9 6 7												
		MAR		APR				MAI				JUN		
		20-26	27-31	1-9	10-16	17-23	24-30	1-7	8-14	15-21	22-28	29-31		
Blé tendre Weichweizen Grano tenero Zachte tarwe														
Prix de seuil/Schwel lenpreise : Deutschland Prezzi d'entrata/Drempelprijzen (BR)		DM	50,50		50,88				51,25				51,45	
BELGIQUE / BELGIE	Prix franco frontière	Fb	534,4	534,5	534,5	534,5	534,6	534,6	534,6	534,6	534,6	534,6		
		DM	42,75	42,76	42,76	42,76	42,77	42,77	42,77	42,77	42,77	42,77		
	Prélèvements	DM	7,32	7,32	7,68	7,68	7,68	7,68	8,04	8,04	8,04	8,04		
FRANCE	Prix franco frontière	Ff	54,44	54,45	54,60	54,80	54,96	55,31	55,46	55,46	55,81	55,73		
		DM	44,10	44,12	44,24	44,40	44,53	44,81	44,93	44,93	45,22	45,15		
	Prélèvements	DM	5,97	5,97	5,97	5,97	5,97	5,63	5,63	5,63	5,63	5,63		
ITALIA	Prezzi franco-frontiera	Lit	7.682	7.675	7.684	7.684	7.733	7.733	7.733	7.733	7.891	7.941		
		DM	49,17	49,12	49,18	49,18	49,49	49,49	49,49	49,49	50,50	50,82		
	Prelievi	DM	1,09	1,09	1,09	1,09	1,09	1,09	1,09	0,31	-			
LUXEMBOURG	Prix franco frontière	Flux	644,8	644,9	648,9	648,9	649,0	649,0	653,0	653,0	653,0	653,0		
		DM	51,58	51,59	51,91	51,91	51,92	51,92	52,24	52,24	52,24	52,24		
	Prélèvements	DM	-	-	-	-	-	-	-	-	-	-		
NEDERLAND	Prijzen franco-grens	Fl	39,72	39,68	39,68	39,83	39,81	39,96	39,96	39,96	39,96	39,96		
		DM	43,89	43,84	43,84	44,01	43,99	44,15	44,15	44,15	44,15	44,15		
	Heffingen	DM	6,16	6,16	6,60	6,60	6,60	6,29	6,66	6,66	6,66	6,66		
Seigle Roggen Segala Rogge														
Prix de seuil/Schwel lenpreise : Deutschland Prezzi d'entrata/Drempelprijzen (BR)		DM	46,40		46,78				47,15				47,35	
BELGIQUE / BELGIE	Prix franco frontière	Fb	451,9	466,4	466,4	471,3	471,4	471,4	471,4	471,4	471,4	471,4		
		DM	36,15	37,31	37,31	37,70	37,71	37,71	37,71	37,71	37,71	37,71		
	Prélèvements	DM	9,81	8,65	9,03	8,64	8,64	8,64	9,00	9,00	9,00	9,00		
FRANCE	Prix franco frontière	Ff	47,07	47,08	47,08	46,98	47,04	47,04	47,29	47,29	47,19	46,99		
		DM	38,14	38,15	38,15	38,07	38,11	38,11	38,31	38,31	38,23	38,07		
	Prélèvements	DM	7,83	7,83	8,19	8,19	8,19	8,19	8,19	8,19	8,19	8,64		
ITALIA	Prezzi franco-frontiera	Lit	-	-	-	-	-	-	-	-	-	-		
		DM	-	-	-	-	-	-	-	-	-	-		
	Prelievi	DM	-	-	-	-	-	-	-	-	-	-		
LUXEMBOURG	Prix franco frontière	Flux	585,8	585,9	585,9	585,9	586,0	586,0	586,0	586,0	586,0	586,0		
		DM	46,86	46,87	46,87	46,87	46,88	46,88	46,88	46,88	46,88	46,88		
	Prélèvements	DM	-	-	-	-	-	-	-	-	-	-		
NEDERLAND	Prijzen franco-grens	Fl	33,54	33,70	33,85	33,85	34,23	34,33	34,43	34,43	34,48	34,38		
		DM	37,06	37,24	37,40	37,40	37,82	37,93	38,04	38,04	38,10	37,99		
	Heffingen	DM	8,97	8,97	8,97	8,97	8,52	8,52	8,52	8,52	8,52	8,92		

PRIX DE SEUIL PRIX FRANCO FRONTIERE PRELEVEMENTS INTRACOMMUNAUTAIRES
 SCHWELLENPREISE FREI-GRENZE-PREISE INNERGEMEINSCHAFTLICHE ABSCHOPFUNGEN
 PREZZI D'ENTRATA PREZZI FRANCO-FRONTIERA PRELIEVI INTRACOMUNITARI
 DREMPELPRIJZEN PRIJZEN FRANCO-GRENS INTRACOMMUNAUTAIRE HEFFINGEN

CEREALES
 GETREIDE
 CEREBALI
 GRANEN

Pour importations vers : Für Einfuhren nach : Per importazioni verso : Voor invoeren naar :

DEUTSCHLAND (BR)

100 Kg

Provenance Herkunft Provenienza Herkomst	Description - Beschreibung Descrizione - Omschrijving	1 9 6 6						1 9 6 7						1966/ 67 arith.	
		JUL	AUG	SEP	OCT	NOV	DEC	JAN	FEB	MAR	APR	MAI	JUN	g	
		Orge			Gerste			Orzo			Gerst				
Prix de seuil/Schwellenpreise : Deutschland Prezzi d'entrata/Drempelprijzen (BR)		DM	41,55	41,55	41,80	42,10	42,40	42,70	43,00	43,30	43,30	43,30	43,30	43,30	42,63
BELGIQUE/ BELGIE	Prix franco frontière	Fb	425,3	430,4	442,8	446,8	448,4	452,6	458,5	453,0	453,9	460,2			
	Prélèvements	DM	34,02	34,43	35,42	35,74	35,87	36,21	36,68	36,24	36,31	36,82			
		DM	7,18	6,68	6,16	6,16	6,05	6,14	5,84	6,58	6,53	6,04			
FRANCE	Prix franco frontière	Ff	59,88	40,66	42,04	42,24	42,68	43,09	43,69	43,74	43,80	44,70			
	Prélèvements	DM	32,31	32,94	34,06	34,22	34,58	34,91	35,40	35,44	35,49	36,21			
		DM	8,76	8,23	7,35	7,41	7,45	7,29	7,13	7,33	7,41	6,74			
ITALIA	Prezzi franco-frontiera	Lit	5517	5479	5491	5452	5446	5600	5.620	5.505	5.420	5.408			
	Prelievi	DM	35,31	35,07	35,14	34,89	34,85	35,84	35,97	35,25	34,69	34,61			
		DM	5,72	5,98	6,07	6,72	7,11	6,45	6,56	7,60	8,19	7,68			
LUXEMBOURG	Prix franco frontière	Flux	425,3	430,4	442,8	446,8	448,4	452,6	458,5	453,0	453,9	460,2			
	Prélèvements	DM	34,02	34,43	35,42	35,74	35,87	36,21	36,68	36,24	36,31	36,82			
		DM	7,18	6,68	6,16	6,16	6,05	6,14	5,84	6,58	6,53	6,13			
NEDERLAND	Prijzen franco-grens	F1	33,50	31,87	32,50	33,10	34,46	34,73	34,95	34,47	34,18	34,14			
	Heffingen	DM	37,02	35,22	35,91	36,66	38,08	38,38	38,62	38,05	37,77	37,72			
		DM	4,13	5,85	5,47	4,96	3,89	3,83	3,83	4,73	5,07	5,07			
Avoine		Hafer			Avena			Haver							
Prix de seuil/Schwellenpreise : Deutschland Prezzi d'entrata/Drempelprijzen (BR)		DM	37,85	37,85	38,10	38,40	38,70	39,00	39,30	39,60	39,60	39,60	39,60	39,60	36,90
BELGIQUE/ BELGIE	Prix franco frontière	Fb	398,5	395,2	403,0	411,7	414,3	417,5	418,7	417,0	416,7	421,2			
	Prélèvements	DM	31,88	31,61	32,24	32,53	33,15	33,40	33,50	33,36	33,34	33,70			
		DM	5,53	5,80	5,36	5,02	5,11	5,25	5,25	5,77	5,77	5,44			
FRANCE	Prix franco frontière	Ff	36,67	37,71	37,47	37,20	37,34	39,04	40,39	39,63	37,70	39,32			
	Prélèvements	DM	29,71	30,56	30,36	30,14	30,26	31,63	32,72	32,11	30,55	31,86			
		DM	7,70	6,86	7,21	7,81	8,04	7,00	6,13	7,05	8,60	7,37			
ITALIA	Prezzi franco-frontiera	Lit	5455	5643	5688	5582	5466	5483	5397	5378	5311	5189			
	Prelievi	DM	34,91	36,11	36,40	35,72	34,98	35,09	34,54	34,42	33,99	33,21			
		DM	2,42	1,24	1,01	2,28	3,28	3,51	4,28	4,72	5,12	5,74			
LUXEMBOURG	Prix franco frontière	Flux	398,5	395,2	403,0	411,7	414,3	417,5	418,7	417,0	416,7	421,2			
	Prélèvements	DM	31,88	31,61	32,24	32,93	33,15	33,40	33,50	33,36	33,34	33,70			
		DM	5,53	5,80	5,36	5,02	5,11	5,25	5,25	5,77	5,77	5,77			
NEDERLAND	Prijzen franco-grens	F1	31,04	29,70	29,88	29,78	30,09	30,93	31,80	31,14	31,16	32,45			
	Heffingen	DM	34,29	32,82	33,01	32,90	33,25	34,18	35,14	34,41	34,43	35,86			
		DM	2,99	4,53	4,59	5,13	5,09	4,48	3,74	4,75	4,73	3,36			

PRIX DE SEUIL PRIX FRANCO FRONTIERE PRELEVEMENTS INTRACOMMUNAUTAIRES
 SCHWELLENPREISE FREI-GRENZE- REISE INNERGEMEINSCHAFTLICHE ABSCHOPFUNGEN
 PREZZI D'ENTRATA PREZZI FRANCO-FRONTIERA PRELIEVI INTRACOMUNITARI
 DREMPELPRIJZEN PRIJZEN FRANCO-GRENS INTRACOMMUNAUTAIRE HEFFINGEN

CEREALES
 GETREIDE
 CEREALI
 GRANEN

Pour importations vers : Für Einfuhren nach : Per importazioni verso : Voor invoeren naar :

DEUTSCHLAND (BR)

100 Kg

Provenance Herkunft Provenienza Herkomst	Description - Beschreibung Descrizione - Omschrijving		1 9 6 7											
			MAR			APR			MAI			JUN		
			20-26	27-31	1-9	10-16	17-23	24-30	1-7	8-14	15-21	22-28	29-31	
Orge		Gerste	Orzo		Gerst									
Prix de seuil/Schwelkenpreise : Deutschland Prezzi d'entrata/Drempelprijzen (BR)		DM	43,30			43,30			43,30			43,30		
BELGIQUE / BELGIE	Prix franco frontière	Fb	452,1	456,9	456,9	456,9	461,7	466,4	466,4	466,4	466,4			
		DM	36,17	36,55	36,55	36,55	36,94	37,31	37,31	37,31	37,31			
	Prélèvements	DM	6,69	6,31	6,31	6,31	5,92	5,55	5,55	5,55	5,55			
FRANCE	Prix franco frontière	Ff	44,01	43,97	43,97	44,59	45,11	45,33	45,39	45,39	45,72	45,80		
		DM	35,65	35,62	35,62	36,13	36,55	36,72	36,77	36,77	37,04	37,11		
	Prélèvements	DM	7,41	7,41	7,41	6,73	6,31	6,31	6,31	6,31	5,82	5,82		
ITALIA	Prezzi franco-frontiera	Lit	5.395	5.438	5.397	5.397	5.395	5.445	5.445	5.445	5.454	5.504		
		DM	34,53	34,80	34,54	34,54	34,53	34,85	34,85	34,85	34,91	35,23		
	Prelievi	DM	8,31	8,31	8,31	8,31	5,92	8,01	8,01	8,01	8,01	7,63		
LUXEMBOURG	Prix franco frontière	Flux	452,1	456,9	456,9	456,9	461,7	466,4	466,4	466,4	466,4	466,4		
		DM	36,17	36,55	36,55	36,55	36,94	37,31	37,31	37,31	37,31	37,31		
	Prélèvements	DM	6,69	6,31	6,31	6,31	6,31	5,55	5,55	5,55	5,55	5,55		
NEDERLAND	Prijzen franco-grens	F1	34,19	34,15	34,15	34,15	34,13	34,13	34,13	34,13	34,23	34,38		
		DM	37,78	37,73	37,73	37,73	37,71	37,71	37,71	37,71	37,82	37,99		
	Heffingen	DM	5,07	5,07	5,07	5,07	5,07	5,07	5,07	5,07	5,07	5,07		
Avoine		Hafer	Avena		Haver									
Prix de seuil/Schwelkenpreise : Deutschland Prezzi d'entrata/Drempelprijzen (BR)		DM	39,60			39,60			39,60			39,60		
BELGIQUE / BELGIE	Prix franco frontière	Fb	416,7	416,9	416,9	416,9	426,2	426,2	426,2	426,2	431,0	431,0		
		DM	33,34	33,35	33,35	33,35	34,10	34,10	34,10	34,10	34,48	34,48		
	Prélèvements	DM	5,77	5,77	5,77	5,77	5,06	5,06	5,06	5,06	4,68	4,68		
FRANCE	Prix franco frontière	Ff	37,38	37,45	38,71	38,96	39,84	39,96	41,46	41,46	41,46	41,34		
		DM	30,28	30,34	31,37	31,57	32,28	32,37	33,59	33,59	33,59	33,49		
	Prélèvements	DM	8,88	8,88	7,80	7,80	6,88	6,88	5,57	5,57	5,57	5,57		
ITALIA	Prezzi franco-frontiera	Lit	5.266	5.159	5.168	5.168	5.164	5.264	5.364	5.364	5.372	5.472		
		DM	33,70	33,02	33,07	33,07	33,05	33,69	34,33	34,33	34,38	35,02		
	Prelievi	DM	5,46	6,14	6,14	6,14	5,06	5,47	4,83	4,83	4,83	4,14		
LUXEMBOURG	Prix franco frontière	Flux	416,7	416,9	416,9	416,9	426,2	426,2	426,2	426,2	431,0	431,0		
		DM	33,34	33,35	33,35	33,35	34,10	34,10	34,10	34,10	34,48	34,48		
	Prélèvements	DM	5,77	5,77	5,77	5,77	5,77	5,77	5,06	5,06	4,68	4,68		
NEDERLAND	Prijzen franco-grens	F1	31,13	31,44	31,84	32,34	32,79	33,02	32,87	32,87	32,67	33,52		
		DM	34,40	34,74	35,18	35,73	36,24	36,49	36,32	36,32	36,10	37,04		
	Heffingen	DM	4,88	4,42	3,98	3,43	2,92	2,92	2,92	2,92	2,92	2,12		

PRIX DE SEUIL
SCHWELLENPREISE
PREZZI D'ENTRATA
DREMPELPRIJZEN

PRIX FRANCO FRONTIERE
FREI-GRENZE-PREISE
PREZZI FRANCO-FRONTIERA
PRIJZEN FRANCO-GRENS

PRELEVEMENTS INTRACOMMUNAUTAIRES
INNERGEMEINSCHAFTLICHE ABSCHOPFUNGEN
PRELIEVI INTRACOMUNITARI
INTRACOMMUNAUTAIRE HEFFINGEN

CEREALES
GETREIDE
CEREALI
GRANEN

Pour importations vers : Für Einfuhren nach : Per importazioni verso : Voor invoeren naar :

DEUTSCHLAND (BR)

100 Kg

Provenance Herkunft Provenienza Herkomst	Description - Beschreibung Descrizione - Omschrijving		1 9 6 6						1 9 6 7						1966/ 67 arith.	
			JUL	AUG	SEP	OCT	NOV	DEC	JAN	FEB	MAR	APR	MAI	JUN	Ø	
Maïs			Maïs						Granoturco						Maïs	
Prix de seuil/Schwellenpreise ,Deutschland Prezzi d'entrata/Drempelprijzen (BR)			DM	41,55	41,55	41,80	42,10	42,40	42,70	43,00	43,30	43,30	43,30	43,30	43,30	42,63
BELGIQUE/ BELGIE	Prix franco frontière	Fb	413,6	413,5	413,5	416,4	419,4	423,2	428,6	431,7	434,7	434,8				
		DM	33,09	33,08	33,08	33,31	33,55	33,86	34,29	34,54	34,77	34,78				
	Prélèvements	DM	8,09	8,09	8,09	8,09	8,41	8,71	8,40	8,34	8,34	8,34				
		DM	50,23	51,15	-	47,24	47,21	47,51	47,95	47,75	47,36	48,28				
FRANCE	Prix franco frontière	Ff	40,69	41,44	-	38,27	38,25	38,49	38,85	38,69	38,37	39,12				
		DM	0,36	-	-	3,37	3,83	3,83	3,83	4,04	4,50	3,83				
	Prélèvements	DM	5167	5079	5173	5048	4981	5157	5273	5.347	5.290	5.355				
		Lit	33,07	32,51	33,11	32,30	31,88	33,01	33,75	34,22	33,89	34,27				
ITALIA	Prezzi franco-frontiera	Lit	7,97	8,45	8,25	9,32	10,08	9,28	8,78	8,61	9,14	8,54				
		DM	413,6	413,5	413,5	416,4	419,4	423,2	428,6	431,7	434,7	434,8				
LUXEMBOURG	Prix franco frontière	Flux	33,09	33,08	33,08	33,31	33,55	33,86	34,29	34,54	34,77	34,78				
		DM	8,09	8,09	8,09	8,09	8,41	8,44	8,40	8,34	8,34	8,34				
	Prélèvements	DM	32,99	32,48	32,68	32,79	33,04	33,62	33,97	34,15	34,26	34,68				
		F1	36,45	35,89	36,11	36,24	36,51	37,15	37,53	37,74	37,85	38,32				
NEDERLAND	Prijzen franco-grens	DM	4,53	5,21	5,21	5,46	5,54	5,22	4,98	5,00	5,14	4,66				
	Heffingen	DM														
Prix de seuil/Schwellenpreise ,Deutschland Prezzi d'entrata/Drempelprijzen (BR)			DM													
BELGIQUE/ BELGIE	Prix franco frontière	Fb														
		DM														
	Prélèvements	DM														
		DM														
FRANCE	Prix franco frontière	Ff														
		DM														
	Prélèvements	DM														
		DM														
ITALIA	Prezzi franco-frontiera	Lit														
		DM														
	Prelevi	DM														
		DM														
LUXEMBOURG	Prix franco frontière	Flux														
		DM														
	Prélèvements	DM														
		DM														
NEDERLAND	Prijzen franco-grens	F1														
		DM														
	Heffingen	DM														
		DM														

PRIX DE SEUIL PRIX FRANCO FRONTIERE PRELEVEMENTS INTRACOMMUNAUTAIRES
 SCHWELLENPREISE FREI-GRENZE- REISE INNERGEMEINSCHAFTLICHE ABSCHOPFUNGEN
 PREZZI D'ENTRATA PREZZI FRANCO-FRONTIERA PRELIEVI INTRACOMUNITARI
 DREMPELPRIJZEN PRIJZEN FRANCO-GRENS INTRACOMMUNAUTAIRE HEFFINGEN

CEREALES
 GETREIDE
 CEREALI
 GRANEN

Pour importations vers : Für Einfuhren nach : Per importazioni verso : Voor invoeren naar :

DEUTSCHLAND (BR)

100 Kg

Provenance Herkunft Provenienza Herkomst	Description - Beschreibung Descrizione - Omschrijving		1 9 6 7													
			MAR		APR				MAI				JUN			
			20-26	27-31	1-9	10-16	17-23	24-30	1-7	8-14	15-21	22-28	29-31			
Maïs		Maïs		Granoturco								Maïs				
Prix de seuil/Schwellenpreise : Deutschland Prezzi d'entrata/Drempelprijzen : (BR)		DM	43,30		43,30				43,30				43,30			
BELGIQUE / BELGIE	Prix franco frontière	Fb	434,7	434,8	434,8	434,8	434,8	434,8	434,8	434,8	434,8	434,8	434,8			
		DM	34,78	34,78	34,78	34,78	34,78	34,78	34,78	34,78	34,78	34,78	34,78			
	Prélèvements	DM	8,34	8,34	8,34	8,34	8,34	8,34	8,34	8,34	8,34	8,34	8,34			
FRANCE	Prix franco frontière	Ff	47,49	47,68	48,00	48,00	48,38	48,84	49,13	49,13	49,63	49,63				
		DM	38,47	38,63	38,89	38,89	39,20	39,57	39,81	39,81	40,21	40,21				
	Prélèvements	DM	4,40	4,40	3,97	3,97	3,66	3,66	3,29	3,29	2,65	2,65				
ITALIA	Prezzi franco-frontiera	Lit	5.293	5.336	5.344	5.344	5.393	5.343	5.343	5.343	5.352	5.452				
		DM	33,87	34,15	34,20	34,20	34,52	34,20	34,20	34,20	34,25	34,89				
	Prelievi	DM	9,29	8,71	8,71	8,71	8,35	8,35	8,67	8,67	8,67	7,97				
LUXEMBOURG	Prix franco frontière	Flux	434,7	434,8	434,8	434,8	434,8	434,8	434,8	434,8	434,8	434,8				
		DM	34,78	34,78	34,78	34,78	34,78	34,78	34,78	34,78	34,78	34,78				
	Prélèvements	DM	8,34	8,34	8,34	8,34	8,34	8,34	8,34	8,34	8,34	8,34				
NEDERLAND	Prijzen franco-grens	F1	34,31	34,37	34,57	34,77	34,71	34,71	34,56	34,56	33,81	33,81				
		DM	37,91	37,98	38,20	38,42	38,35	38,35	38,19	38,19	37,36	37,36				
	Heffingen	DM	5,14	5,14	4,66	4,66	4,66	4,66	4,66	4,66	4,66	4,66				
Prix de seuil/Schwellenpreise : Deutschland Prezzi d'entrata/Drempelprijzen : (BR)		DM														
BELGIQUE / BELGIE	Prix franco frontière	Fb														
		DM														
	Prélèvements	DM														
FRANCE	Prix franco frontière	Ff														
		DM														
	Prélèvements	DM														
ITALIA	Prezzi franco-frontiera	Lit														
		DM														
	Prelievi	DM														
LUXEMBOURG	Prix franco frontière	Flux														
		DM														
	Prélèvements	DM														
NEDERLAND	Prijzen franco-grens	F1														
		DM														
	Heffingen	DM														

PRIX DE SEUIL
SCHWELLENPREISE
PREZZI D'ENTRATA
DREMPELPRIJZEN

PRIX FRANCO FRONTIERE
FREI-GRENZE-PREISE
PREZZI FRANCO-FRONTIERA
PRIJZEN FRANCO-GRENS

PRELEVEMENTS INTRACOMMUNAUTAIRES
INNERGEMEINSCHAFTLICHE ABSCHOPFUNGEN
PRELIEVI INTRACOMUNITARI
INTRACOMMUNAUTAIRE HEFFINGEN

CEREALES
GETREIDE
CEREALI
GRANEN

Pour importations vers : Für Einfuhren nach : Per importazioni verso : Voor invoeren naar :

DEUTSCHLAND (BR)

100 Kg

Provenance Herkunft Provenienza Herkomst	Description - Beschreibung Descrizione - Omschrijving	1966						1967						1966/ 67	
		JUL	AUG	SEP	OCT	NOV	DEC	JAN	FEB	MAR	APR	MAI	JUN	Arith.	
														Ø	
Sorgho		Sorghum						Sorgo						Sorgho	
Prix de seuil/Schwelkenpreise Deutschland Prezzi d'entrata/Drempelprijzen (BR)		DM	39,45	39,45	39,70	40,00	40,30	40,60	40,90	41,20	41,20	41,20	41,20	41,20	40,53
BELGIQUE/ BELGIE	Prix franco frontière	Fb	400,6	400,5	400,5	403,4	406,4	410,2	415,6	418,7	421,7	421,8			
		DM	32,05	32,04	32,04	32,27	32,51	32,82	33,25	33,50	33,73	33,74			
	Prélèvements	DM	7,03	7,03	7,03	7,03	7,35	7,38	7,32	7,28	7,28	7,28			
FRANCE	Prix franco frontière	Ff	-	-	48,07	45,36	45,45	46,81	47,57	47,61	47,35	48,29			
		DM	-	-	38,95	36,75	36,83	37,93	38,54	38,57	38,36	39,12			
	Prélèvements	DM	-	-	0,31	2,77	3,08	2,22	2,00	2,02	2,31	1,63			
ITALIA	Prezzi franco-frontiera	Lit	5.144	5.112	5.112	5108	5.113	5.125	5.162	5.185	5.226	5.278			
		DM	32,92	32,72	32,72	32,69	32,72	32,80	33,04	33,19	33,45	33,78			
	Prelevi	DM	6,02	6,02	6,54	6,90	6,90	7,40	7,40	7,40	7,40	6,98			
LUXEMBOURG	Prix franco frontière	Flux	400,6	400,5	400,5	403,4	406,4	410,2	415,6	418,7	421,7	421,8			
		DM	32,05	32,04	32,04	32,27	32,51	32,82	33,25	33,50	33,73	33,74			
	Prélèvements	DM	7,03	7,03	7,03	7,03	7,35	7,38	7,32	7,28	7,28	7,28			
NEDERLAND	Prijzen franco-grens	F1	32,09	31,84	31,54	32,05	32,26	32,98	33,20	33,42	33,85	33,79			
		DM	35,46	35,18	34,85	35,41	35,64	36,44	36,68	36,92	37,40	37,34			
	Heffingen	DM	3,58	3,86	4,48	4,24	4,28	3,80	3,81	3,77	3,32	3,32			
Millet		Hirse						Miglio						Gierst	
Prix de seuil/Schwelkenpreise Deutschland Prezzi d'entrata/Drempelprijzen (BR)		DM	39,45	39,45	39,70	40,00	40,30	40,60	40,90	41,20	41,20	41,20	41,20	41,20	40,53
BELGIQUE/ BELGIE	Prix franco frontière	Fb	400,6	400,5	400,5	403,4	406,4	410,2	415,6	418,7	421,7	421,8			
		DM	32,05	32,04	32,04	32,27	32,51	32,82	33,25	33,50	33,73	33,74			
	Prélèvements	DM	7,03	7,03	7,03	7,03	7,35	7,38	7,32	7,28	7,28	7,28			
FRANCE	Prix franco frontière	Ff	48,67	48,66	48,59	45,51	46,11	46,54	47,40	47,51	47,66	48,01			
		DM	39,43	39,42	39,37	36,87	37,36	37,70	38,41	38,49	38,61	38,90			
	Prélèvements	DM	-	-	-	2,80	2,80	2,53	2,16	2,19	2,43	1,85			
ITALIA	Prezzi franco-frontiera	Lit	5.220	5.188	5.188	5185	5.189	5.201	5.196	5.179	5.186	5.199			
		DM	33,41	33,21	33,21	33,18	33,21	33,29	33,25	33,15	33,19	33,27			
	Prelevi	DM	-	5,53	6,05	6,41	6,41	6,91	7,03	7,61	7,61	7,61			
LUXEMBOURG	Prix franco frontière	Flux	400,6	400,5	400,5	403,4	406,4	410,2	415,6	418,7	421,7	421,8			
		DM	32,05	32,04	32,04	32,27	32,51	32,82	33,25	33,50	33,73	33,74			
	Prélèvements	DM	7,03	7,03	7,03	7,03	7,35	7,38	7,32	7,28	7,28	7,28			
NEDERLAND	Prijzen franco-grens	F1	30,75	30,75	30,96	31,28	31,54	31,79	32,09	32,30	32,27	32,22			
		DM	33,98	33,98	34,21	34,56	34,85	35,13	35,46	35,69	35,66	35,61			
	Heffingen	DM	5,13	5,13	5,13	5,13	5,13	5,13	5,10	5,07	5,07	5,07			

PRIX DE SEUIL PRIX FRANCO FRONTIERE PRELEVEMENTS INTRACOMMUNAUTAIRES
 SCHWELLENPREISE FREI-GRENZE-REISE INNERGEMEINSCHAFTLICHE ABSCHOPFUNGEN
 PREZZI D'ENTRATA PREZZI FRANCO-FRONTIERA PRELIEVI INTRACOMUNITARI
 DREMPELPRIJZEN PRIJZEN FRANCO-GRENS INTRACOMMUNAUTAIRE HEFFINGEN

CEREALES
 GETREIDE
 CEREALI
 GRANEN

Pour importations vers : Für Einfuhren nach : Per importazioni verso : Voor invoeren naar :

DEUTSCHLAND (BR)

100 Kg

Provenance Herkunft Provenienza Herkomst	Description - Beschreibung Descrizione - Omschrijving	1966						1967						1966/ 67	
		JUL	AUG	SEP	OCT	NOV	DEC	JAN	FEB	MAR	APR	MAI	JUN	Arith.	
															Ø
Blé dur		Hartweizen						Grano duro						Durum tarwe	
Prix de seuil/Schwellenpreise ; Deutschland Prezzi d'entrata/Drempelprijzen (BR)		DM	52,15	52,15	52,63	53,10	53,56	53,99	54,40	54,81	55,20	55,58	55,95	56,15	54,14
BELGIQUE/ BELGIE	Prix franco frontière	Fb	-	-	-	-	-	-	-	-	-	-	-	-	
	Prélèvements	DM	-	-	-	-	-	-	-	-	-	-	-	-	
FRANCE	Prix franco frontière	Ff	59,38	60,41	61,15	61,50	62,13	62,89	63,60	63,71	63,94	64,40			
	Prélèvements	DM	48,11	48,94	49,54	49,83	50,34	50,96	51,53	51,62	51,80	52,18			
ITALIA	Prezzi franco-frontiera	Lit	-	-	-	-	-	-	-	-	-	-	-	-	
	Prelievi	DM	-	-	-	-	-	-	-	-	-	-	-	-	
LUXEMBOURG	Prix franco frontière	Flux	-	-	-	-	-	-	-	-	-	-	-	-	
	Prélèvements	DM	-	-	-	-	-	-	-	-	-	-	-	-	
NEDERLAND	Prijzen franco-grens	F1	-	-	-	-	-	-	-	-	-	-	-	-	
	Heffingen	DM	-	-	-	-	-	-	-	-	-	-	-	-	
Farine de blé tendre et de méteil		Mehl von Weizen und von Mengkorn						Farina di frumento e di frumento segalato						Meel van zachte tarwe en van mengkoren	
Prix de seuil/Schwellenpreise ; Deutschland Prezzi d'entrata/Drempelprijzen (BR)		DM	70,25	70,25	70,90	71,55	72,20	72,80	73,40	73,95	74,50	75,05	75,55	75,85	73,02
BELGIQUE/ BELGIE	Prix franco frontière	Fb	632,3	631,2	626,4	655,2	664,8	676,3	685,3	690,4	695,1	695,2			
	Prélèvements	DM	50,58	50,50	50,11	52,42	53,19	54,11	54,83	55,23	55,61	55,62			
FRANCE	Prix franco frontière	Ff	64,35	64,23	64,26	64,30	64,30	64,41	64,65	64,49	64,25	64,18			
	Prélèvements	DM	52,13	52,04	52,06	52,09	52,10	52,18	52,38	52,25	52,05	52,00			
ITALIA	Prezzi franco-frontiera	Lit	9.619	9.480	9.522	9.532	9.579	9.748	9.872	9.926	9.939	9.968			
	Prelievi	DM	61,56	60,67	60,94	61,00	61,31	62,39	63,18	63,53	63,61	63,80			
LUXEMBOURG	Prix franco frontière	Flux	821,6	821,6	821,6	828,5	837,4	845,2	855,9	864,9	871,5	877,6			
	Prélèvements	DM	65,73	65,73	65,73	66,28	66,99	67,61	68,47	69,19	69,72	70,21			
NEDERLAND	Prijzen franco-grens	F1	47,99	48,28	48,45	49,05	49,99	50,86	51,05	51,17	51,45	51,69			
	Heffingen	DM	53,03	53,35	53,54	54,20	55,24	56,20	56,41	56,54	56,85	57,12			
		DM	-	11,90	12,42	12,43	12,04	11,60	12,15	12,47	12,69	13,04			

PRIX DE SEUIL
SCHWELLENPREISE
PREZZI D'ENTRATA
DREMPELPRIJZEN

PRIX FRANCO FRONTIERE
FREI-GRENZE-PREISE
PREZZI FRANCO-FRONTIERA
PRIJZEN FRANCO-GRENS

PRELEVEMENTS INTRACOMMUNAUTAIRES
INNERGEMEINSCHAFTLICHE ABSCHOPFUNGEN
PRELIEVI INTRACOMUNITARI
INTRACOMMUNAUTAIRE HEFFINGEN

CEREALES
GETREIDE
CEREALI
GRAANEN

Pour importations vers : Für Einfuhren nach : Per importazioni verso : Voor invoeren naar :

DEUTSCHLAND (BR)

100 Kg

Provenance Herkunft Provenienza Herkomst	Description - Beschreibung Descrizione - Omschrijving	1 9 6 6						1 9 6 7						1966/ 67	
		JUL	AUG	SEP	OCT	NOV	DEC	JAN	FEB	MAR	APR	MAI	JUN	Arith Ø	
Farine de seigle		Mehl von Roggen						Farina di segala						Meel van rogge	
Prix de seuil/Schwellenpreise Deutschland Prezzi d'entrata/Drempelprijzen (BR)		DM	65,60	65,60	66,25	66,90	67,55	68,15	68,75	69,30	69,85	70,40	70,90	71,20	68,37
BELGIQUE/ BELGIE	Prix franco frontière	Fb	572,3	572,2	572,2	576,3	580,4	586,3	593,9	595,2	598,9	599,0			
		DM	45,78	45,78	45,78	46,10	46,43	46,91	47,51	47,62	47,91	47,92			
	Prélèvements	DM	14,81	14,81	15,47	15,79	16,12	16,33	16,28	16,68	16,68	17,48			
FRANCE	Prix franco frontière	Ff	53,67	53,67	53,75	53,54	53,71	54,20	54,27	53,92	53,72	53,73			
		DM	43,49	43,48	43,55	43,88	43,52	43,91	43,97	43,69	43,52	43,53			
	Prélèvements	DM	17,09	17,09	17,70	18,47	19,20	19,33	19,75	20,53	21,35	21,89			
ITALIA	Prezzi franco-frontiera	Lit	9.155	9.123	9123	9120	9124	9136	9.130	9.114	9.127	9.144			
		DM	58,59	58,39	58,39	58,37	58,39	58,47	58,43	58,33	58,41	58,52			
	Prelievi	DM	1,93	1,93	2,86	3,57	4,17	4,72	5,28	5,96	6,58	6,72			
LUXEMBOURG	Prix franco frontière	Flux	758,6	758,6	758,6	765,5	772,4	778,4	786,3	786,4	786,5	786,6			
		DM	60,69	60,69	60,69	61,24	61,79	62,27	62,91	62,91	62,92	62,93			
	Prélèvements	DM	-	-	0,56	0,56	0,56	0,88	0,81	1,39	1,94	2,47			
NEDERLAND	Prijzen franco-grens	F1	42,25	42,60	42,91	43,34	43,71	44,05	44,47	44,76	44,74	44,69			
		DM	46,69	47,07	47,41	47,89	48,30	48,68	49,13	49,46	49,43	49,38			
	Heffingen	DM	13,91	13,53	13,84	13,79	14,25	14,47	14,42	14,82	15,40	16,01			
Gruaux et semoules de blé tendre		Grobgruess und Feingruess von Weizen						Semole e semolini di frumento						Grutten, gries en griesmeel van zachte tarwe	
Prix de seuil/Schwellenpreise Deutschland Prezzi d'entrata/Drempelprijzen (BR)		DM	75,25	75,25	75,90	76,55	77,20	77,80	78,40	78,95	79,50	80,05	80,55	80,85	78,02
BELGIQUE/ BELGIE	Prix franco frontière	Fb	692,4	691,3	686,5	715,6	725,8	737,9	747,7	753,2	758,3	758,9			
		DM	55,39	55,31	54,92	57,25	58,07	59,03	59,81	60,26	60,66	60,72			
	Prélèvements	DM	14,85	14,93	16,08	14,30	14,13	13,82	13,56	13,67	13,84	14,34			
FRANCE	Prix franco frontière	Ff	69,41	69,30	69,32	69,36	69,37	69,47	69,72	69,55	69,31	69,25			
		DM	56,24	56,14	56,16	56,20	56,20	56,29	56,49	56,35	56,15	56,10			
	Prélèvements	DM	13,96	13,96	14,77	15,34	16,01	16,55	17,06	17,49	18,34	18,96			
ITALIA	Prezzi franco-frontiera	Lit	9.719	9.580	9622	9632	9679	9848	9.972	10026	10039	10068			
		DM	62,20	61,31	61,58	61,64	61,95	63,03	63,82	64,17	64,25	64,44			
	Prelievi	DM	7,97	8,87	9,32	9,94	10,25	9,81	9,64	9,78	10,39	10,46			
LUXEMBOURG	Prix franco frontière	Flux	841,6	841,6	841,6	848,5	857,4	865,2	875,9	884,9	891,5	897,6			
		DM	67,33	67,33	67,33	67,88	68,59	69,21	70,07	70,79	71,32	71,81			
	Prélèvements	DM	2,92	2,92	3,57	3,57	3,57	3,59	3,44	3,16	3,19	3,19			
NEDERLAND	Prijzen franco-grens	F1	50,79	51,08	51,25	51,85	52,79	53,66	53,85	53,97	54,25	54,49			
		DM	56,12	56,45	56,63	57,30	58,33	59,30	59,50	59,64	59,95	60,21			
	Heffingen	DM	14,13	13,80	14,33	14,33	13,95	13,50	14,06	14,38	14,59	14,94			

PRIX DE SEUIL PRIX FRANCO FRONTIERE PRELEVEMENTS INTRACOMMUNAUTAIRES
 SCHWELLENPREISE FREL-GRENZE- REISE INNERGEMEINSCHAFTLICHE ABSCHOPFUNGEN
 PREZZI D'ENTRATA PREZZI FRANCO-FRONTIERA PRELIEVI INTRACOMUNITARI
 DREMPELPRIJZEN PRIJZEN FRANCO-GRENS INTRACOMMUNAUTAIRE HEFFINGEN

CEREALES
 GETREIDE
 CEREALI
 GRANEN

Pour importations vers : Für Einfuhren nach : Per importazioni verso : Voor invoeren naar :

DEUTSCHLAND (BR)

100 Kg

Provenance Herkunft Provenienza Herkomst	Description - Beschreibung Descrizione - Omschrijving	1 9 6 7												
		MAR		APR				MAI				JUN		
		20-26	27-31	1-9	10-16	17-23	24-30	1-7	8-14	15-21	22-28	29-31		
Farine de seigle Mehl von Roggen Farina di segala Meel van rogge														
Prix de seuil/Schwelkenpreise : Deutschland (BR) Prezzi d'entrata/Drempelprijzen :		DM	69,85		70,40				70,90				71,20	
BELGIQUE / BELGIE	Prix franco frontière	Fb	598,9	599,0	599,0	599,0	599,1	599,1	599,1	599,1	599,1			
		DM	47,91	47,92	47,92	47,92	47,93	47,93	47,93	47,93	47,93			
	Prélèvements	DM	16,68	16,68	17,48	17,48	17,48	17,48	17,97	17,97	17,97			
FRANCE	Prix franco frontière	Ff	53,69	53,71	53,71	53,71	53,76	53,76	53,96	53,96	53,81	53,71		
		DM	43,50	43,51	43,51	43,51	43,56	43,56	43,72	43,72	43,60	43,52		
	Prélèvements	DM	21,35	21,35	21,89	21,89	21,89	21,89	21,89	21,89	22,30	22,30		
ITALIA	Prezzi franco-frontiera	Lit	9.143	9.136	9.145	9.145	9.144	9.144	9.144	9.144	9.153	9.153		
		DM	58,52	58,47	58,53	58,53	58,52	58,52	58,52	58,52	58,58	58,58		
	Prelievi	DM	6,58	6,58	6,58	6,58	6,88	6,88	7,38	7,38	7,38	7,38		
LUXEMBOURG	Prix franco frontière	Flux	786,5	786,6	786,6	786,6	786,7	786,7	786,7	786,7	786,7			
		DM	62,92	62,93	62,93	62,93	62,94	62,94	62,94	62,94	62,94	62,94		
	Prélèvements	DM	1,94	1,94	2,47	2,47	2,47	2,47	2,96	2,96	2,96	2,96		
NEDERLAND	Prijzen franco-grens	Ff	44,74	44,70	44,70	44,70	44,68	44,68	44,68	44,68	44,68	44,68		
		DM	49,44	49,39	49,39	49,39	49,37	49,37	49,37	49,37	49,37	49,37		
	Heffingen	DM	15,40	15,40	16,01	16,01	16,01	16,01	16,53	16,53	16,53	16,53		
Gruaux et semoules de blé tendre Grobgruess und Feingruess von Weizen Semole e semolini di frumento Grutten, gries en griesmeel van zachte tarwe														
Prix de seuil/Schwelkenpreise : Deutschland (BR) Prezzi d'entrata/Drempelprijzen :		DM	79,50		80,05				80,55				80,85	
BELGIQUE / BELGIE	Prix franco frontière	Fb	758,3	758,4	758,9	758,9	759,0	759,0	759,3	759,3	759,3	759,3		
		DM	60,66	60,67	60,71	60,71	60,72	60,72	60,74	60,74	60,74	60,74		
	Prélèvements	DM	13,84	13,84	14,34	14,34	14,34	14,34	14,81	14,81	14,81	14,81		
FRANCE	Prix franco frontière	Ff	69,32	69,28	69,23	69,23	69,24	69,29	69,29	69,29	69,29	69,29		
		DM	56,16	56,13	56,09	56,09	56,10	56,14	56,14	56,14	56,14	56,14		
	Prélèvements	DM	18,34	18,34	18,96	18,96	18,96	18,96	19,41	19,41	19,41	19,41		
ITALIA	Prezzi franco-frontiera	Lit	10055	10048	10057	10057	10056	10106	10156	10156	10165	10265		
		DM	64,35	64,31	64,37	64,37	64,36	64,68	65,00	65,00	65,05	65,69		
	Prelievi	DM	10,39	10,39	10,39	10,39	10,69	10,37	10,37	10,37	10,37	9,86		
LUXEMBOURG	Prix franco frontière	Flux	891,5	891,6	897,6	897,6	897,7	897,7	903,7	903,7	903,7	903,7		
		DM	71,32	71,33	71,81	71,81	71,82	71,82	72,30	72,30	72,30	72,30		
	Prélèvements	DM	3,19	3,19	3,19	3,19	3,19	3,19	3,19	3,19	3,19	3,19		
NEDERLAND	Prijzen franco-grens	Ff	54,34	54,30	54,30	54,51	54,49	54,70	54,70	54,70	54,70	54,70		
		DM	60,05	60,00	60,00	60,24	60,21	60,45	60,45	60,45	60,45	60,45		
	Heffingen	DM	14,59	14,59	15,05	15,05	15,05	14,60	15,10	15,10	15,10	15,10		

PRIX DE SEUIL
SCHWELLENPREISE
PREZZI D'ENTRATA
DREMPELPRIJZEN

PRIX FRANCO FRONTIERE
FREI-GRENZE-PREISE
PREZZI FRANCO-FRONTIERA
PRIJZEN FRANCO-GRENS

PRELEVEMENTS INTRACOMMUNAUTAIRES
INNERGEMEINSCHAFTLICHE ABSCHOPFUNGEN
PRELIEVI INTRACOMUNITARI
INTRACOMMUNAUTAIRE HEFFINGEN

CEREALES
GETREIDE
CEREALI
GRANEN

Pour importations vers : Für Einfuhren nach : Per importazioni verso : Voor invoeren naar :

DEUTSCHLAND (BR)

100 Kg

Provenance Herkunft Provenienza Herkomst	Description - Beschreibung Descrizione - Omschrijving	1966						1967						1966/ 67	
		JUL	AUG	SEP	OCT	NOV	DEC	JAN	FEB	MAR	APR	MAI	JUN	Arith. Ø	
Gruaux et semoules de blé dur		Grobgruess und Feingruess von Hartweizen				Semole e semolini di grano duro		Grutten, gries en griesmeel van durum tarwe							
Prix de seuil/Schwellenpreise Deutschland Prezzi d'entrata/Drempelprijzen (BR)		DM	80,80	80,80	81,45	82,10	82,75	83,35	83,95	84,50	85,05	85,60	86,10	86,40	83,57
BELGIQUE/ BELGIE	Prix franco frontière	Fb	741,6	741,5	741,5	745,6	752,5	762,3	773,4	777,4	782,4	788,1			
	Prélèvements	DM	59,33	59,32	59,32	59,64	60,20	60,98	61,87	62,19	62,59	63,05			
FRANCE	Prix franco frontière	Ff	84,45	84,45	84,53	84,69	85,00	85,49	85,56	85,21	85,01	85,02			
	Prélèvements	DM	68,42	68,42	68,48	68,61	68,87	69,26	69,32	69,04	68,87	68,89			
ITALIA	Prezzi franco-frontiera	Lit	-	-	-	-	-	-	-	-	-	-			
	Prelievi	DM	-	-	-	-	-	-	-	-	-	-			
LUXEMBOURG	Prix franco frontière	Flux	900,6	900,6	900,6	907,5	916,4	924,2	934,9	943,9	950,5	956,6			
	Prélèvements	DM	72,05	72,05	72,05	72,60	73,37	73,93	74,79	75,51	76,04	76,53			
NEDERLAND	Prijzen franco-grens	F1	55,94	55,94	56,41	57,06	57,62	58,13	58,77	59,28	59,76	60,25			
	Heffingen	DM	61,81	61,81	62,33	63,05	63,67	64,23	64,94	65,50	66,03	66,58			
BELGIQUE/ BELGIE	Prix franco frontière	Fb													
	Prélèvements	DM													
FRANCE	Prix franco frontière	Ff													
	Prélèvements	DM													
ITALIA	Prezzi franco-frontiera	Lit													
	Prelievi	DM													
LUXEMBOURG	Prix franco frontière	Flux													
	Prélèvements	DM													
NEDERLAND	Prijzen franco-grens	F1													
	Heffingen	DM													

PRIX DE SEUIL
SCHWELLENPREISE
PREZZI D'ENTRATA
DREMPELPRIJZEN

PRIX FRANCO FRONTIERE
FREI-GRENZE- REISE
PREZZI FRANCO-FRONTIERA
PRIJZEN FRANCO-GRENS

PRELEVEMENTS INTRACOMMUNAUTAIRES
INNERGEMEINSCHAFTLICHE ABSCHOPFUNGEN
PRELIEVI INTRACOMUNITARI
INTRACOMMUNAUTAIRE HEFFINGEN

CEREALES
GETREIDE
CEREALI
GRANEN

Pour importations vers : Für Einfuhren nach : Per importazioni verso : Voor invoeren naar :

DEUTSCHLAND (BR)

100 Kg

Provenance Herkunft Provenienza Herkomst	Description - Beschreibung Descrizione - Omschrijving		1 9 6 7											
			MAR			APR			MAI				JUN	
			20-26	27-31	1-9	10-16	17-23	24-30	1-7	8-14	15-21	22-28	29-31	
Gruaux et semoules de blé dur		Grobgriess und Feingriess von Hartweizen	Semole e semolini di grano duro						Grutten, gries en griesmeel van durum tarwe					
Prix de seuil/Schwellenpreise : Deutschland (BR) Prezzi d'entrata/Drempelprijzen :		DM	85,05			85,60			86,10				86,40	
BELGIQUE / BELGIE	Prix franco frontière	Fb	782,4	782,5	788,1	788,1	788,2	788,2	794,0	794,0	794,0	794,0		
		DM	62,59	62,60	63,05	63,05	63,06	63,06	63,52	63,52	63,52	63,52		
	Prélèvements	DM	3,21	3,21	2,62	2,62	2,62	2,62	17,47	17,47	17,47	17,47		
FRANCE	Prix franco frontière	Ff	84,98	85,00	85,00	85,00	85,05	85,05	85,25	85,25	85,10	85,00		
		DM	68,85	68,86	68,86	68,86	68,91	68,91	69,07	69,07	68,95	68,87		
	Prélèvements	DM	-	-	-	-	-	-	11,74	11,74	12,15	12,15		
ITALIA	Prezzi franco-frontiera	Lit	-	-	-	-	-	-	-	-	-	-		
		DM	-	-	-	-	-	-	-	-	-	-		
	Prelievi	DM	-	-	-	-	-	-	-	-	-	-		
LUXEMBOURG	Prix franco frontière	Flux	950,5	950,6	956,6	956,6	956,7	956,7	962,7	962,7	962,7	962,7		
		DM	76,04	76,05	76,53	76,53	76,54	76,54	77,02	77,02	77,02	77,02		
	Prélèvements	DM	-	-	-	-	-	-	4,02	4,02	4,02	4,02		
NEDERLAND	Prijzen franco-grens	Fl	59,76	59,72	60,26	60,26	60,24	60,24	60,24	60,24	60,24	60,24		
		DM	66,04	65,99	66,59	66,59	66,57	66,57	66,57	66,57	66,57	66,57		
	Heffingen	DM	-	-	-	-	-	-	14,53	14,53	14,53	14,53		
Prix de seuil/Schwellenpreise : Deutschland (BR) Prezzi d'entrata/Drempelprijzen :		DM												
BELGIQUE / BELGIE	Prix franco frontière	Fb												
		DM												
	Prélèvements	DM												
FRANCE	Prix franco frontière	Ff												
		DM												
	Prélèvements	DM												
ITALIA	Prezzi franco-frontiera	Lit												
		DM												
	Prelievi	DM												
LUXEMBOURG	Prix franco frontière	Flux												
		DM												
	Prélèvements	DM												
NEDERLAND	Prijzen franco-grens	Fl												
		DM												
	Heffingen	DM												

PRIX DE SEUIL
SCHWELLENPREISE
PREZZI D'ENTRATA
DREMPELPRIJZEN

PRIX FRANCO FRONTIERE
FREI-GRENZE-PREISE
PREZZI FRANCO-FRONTIERA
PRIJZEN FRANCO-GRENS

PRELEVEMENTS INTRACOMMUNAUTAIRES
INNERGEMEINSCHAFTLICHE ABSCHÖPFUNGEN
PRELIEVI INTRACOMUNITARI
INTRACOMMUNAUTAIRE HEFFINGEN

CEREALES
GETREIDE
CEREALI
GRANEN

Pour importations vers : Für Einfuhren nach : Per importazioni verso : Voor invoeren naar :

FRANCE

100 Kg

Provenance Herkunft Provenienza Herkomst	Description - Beschreibung Descrizione - Omschrijving		1966						1967						1966/ 67	
			JUL	AUG	SEP	OCT	NOV	DEC	JAN	FEB	MAR	APR	MAI	JUN	Arith. Ø	
Blé tendre			Weichweizen			Grano tenero			Zachte tarwe							
Prix de seuil / Schwellenpreise : France Prezzi d'entrata/Drempelprijzen			Ff	49,99	49,99	50,39	50,79	51,19	51,59	51,99	52,39	52,79	53,19	53,59	53,99	51,82
BELGIQUE / BELGIE	Prix franco frontière	Fb	-	-	-	-	-	-	-	-	-	-	-	-	-	
	Prélèvements	Ff	-	-	-	-	-	-	-	-	-	-	-	-	-	
		Ff	-	-	-	-	-	-	-	-	-	-	-	-	-	-
DEUTSCHLAND (BR)	Frei-Grenze-Preise	DM	-	-	-	-	-	-	-	-	-	-	-	-	-	
	Abschöpfungen	Ff	-	-	-	-	-	-	-	-	-	-	-	-	-	
		Ff	-	-	-	-	-	-	-	-	-	-	-	-	-	-
ITALIA	Prezzi franco-frontiera	Lit	-	-	-	-	-	-	-	-	-	-	-	-	-	
	Prelievi	Ff	-	-	-	-	-	-	-	-	-	-	-	-	-	
		Ff	-	-	-	-	-	-	-	-	-	-	-	-	-	-
LUXEMBOURG	Prix franco frontière	Flux	629,5	629,5	629,5	634,5	640,5	645,7	652,9	658,9	663,5	667,5				
	Prélèvements	Ff	62,16	62,16	62,16	62,65	63,24	63,76	64,47	65,06	65,51	65,91				
		Ff	-	-	-	-	-	-	-	-	-	-	-			
NEDERLAND	Prijzen franco-grens	Ff	-	-	-	-	-	-	-	-	-	-	-	-	-	
	Heffingen	Ff	-	-	-	-	-	-	-	-	-	-	-	-	-	
		Ff	-	-	-	-	-	-	-	-	-	-	-	-	-	-
Seigle			Roggen			Segala			Rogge							
Prix de seuil / Schwellenpreise : France Prezzi d'entrata/Drempelprijzen			Ff	40,58	40,58	40,98	41,38	41,78	42,18	42,58	42,98	43,38	43,78	44,18	44,58	42,41
BELGIQUE / BELGIE	Prix franco frontière	Fb	-	-	-	-	-	-	-	-	-	-	-	-	-	
	Prélèvements	Ff	-	-	-	-	-	-	-	-	-	-	-	-	-	
		Ff	-	-	-	-	-	-	-	-	-	-	-	-	-	-
DEUTSCHLAND (BR)	Frei-Grenze-Preise	DM	-	-	-	-	-	-	-	-	-	-	-	-	-	
	Abschöpfungen	Ff	-	-	-	-	-	-	-	-	-	-	-	-	-	
		Ff	-	-	-	-	-	-	-	-	-	-	-	-	-	-
ITALIA	Prezzi franco-frontiera	Lit	-	-	-	-	-	-	-	-	-	-	-	-	-	
	Prelievi	Ff	-	-	-	-	-	-	-	-	-	-	-	-	-	
		Ff	-	-	-	-	-	-	-	-	-	-	-	-	-	-
LUXEMBOURG	Prix franco frontière	Flux	594,0	594,0	594,0	599,0	604,0	608,4	614,0	614,0	614,0	614,0				
	Prélèvements	Ff	58,65	58,65	58,65	59,15	59,64	60,07	60,63	60,63	60,63	60,63				
		Ff	-	-	-	-	-	-	-	-	-	-	-			
NEDERLAND	Prijzen franco-grens	Ff	-	-	-	-	-	-	-	-	-	-	-	-	-	
	Heffingen	Ff	-	-	-	-	-	-	-	-	-	-	-	-	-	
		Ff	-	-	y	-	-	-	-	-	-	-	-	-	-	-

PRIX DE SEUIL PRIX FRANCO FRONTIERE PRELEVEMENTS INTRACOMMUNAUTAIRES
 SCHWELLENPREISE FREI-GRENZE-PREISE INNERGEMEINSCHAFTLICHE ABSCHÖPFUNGEN
 PREZZI D'ENTRATA PREZZI FRANCO-FRONTIERA PRELIEVI INTRACOMUNITARI
 DREMPELPRIJZEN PRIJZEN FRANCO-GRENS INTRACOMMUNAUTAIRE HEFFINGEN

CEREALES
 GETREIDE
 CEREALI
 GRANEN

Pour importations vers : Für Einfuhren nach : Per importazioni verso : Voor invoeren naar :

FRANCE

100 Kg

Provenance Herkunft Provenienza Herkomst	Description - Beschreibung Descrizione - Omschrijving		1 9 6 7											
			MAR			APR			MAI			JUN		
			20-26	27-31	1-9	10-16	17-23	24-30	1-7	8-14	15-21	22-28	29-31	
Blé tendre		Weichweizen	Grano tenero						Zachte tarwe					
Prix de seuil / Schwellenpreise : France Prezzi d'entrata/Drempelprijzen :		Ff	52,79			53,19			53,59			53,99		
BELGIQUE / BELGIE	Prix franco frontière	Fb	-	-	-	-	-	-	-	-	-	-	-	-
		Ff	-	-	-	-	-	-	-	-	-	-	-	-
	Prélèvements	Ff	-	-	-	-	-	-	-	-	-	-	-	-
DEUTSCHLAND (BR)	Frei-Grenze-Preise	DM	-	-	-	-	-	-	-	-	-	-	-	-
		Ff	-	-	-	-	-	-	-	-	-	-	-	-
	Abschöpfungen	Ff	-	-	-	-	-	-	-	-	-	-	-	-
ITALIA	Prezzi franco-frontiera	Lit	-	-	-	-	-	-	-	-	-	-	-	-
		Ff	-	-	-	-	-	-	-	-	-	-	-	-
	Prelievi	Ff	-	-	-	-	-	-	-	-	-	-	-	-
LUXEMBOURG	Prix franco frontière	Flux	663,5	663,5	667,5	667,5	667,5	667,5	671,5	671,5	671,5	671,5		
		Ff	65,51	65,51	65,91	65,91	65,91	65,91	66,30	66,30	66,30	66,30		
	Prélèvements	Ff	-	-	-	-	-	-	-	-	-	-	-	-
NEDERLAND	Prijzen franco-grens	Fl	-	-	-	-	-	-	-	-	-	-	-	-
		Ff	-	-	-	-	-	-	-	-	-	-	-	-
	Heffingen	Ff	-	-	-	-	-	-	-	-	-	-	-	-
Seigle		Roggen	Segala						Rogge					
Prix de seuil / Schwellenpreise : France Prezzi d'entrata/Drempelprijzen :		Ff	43,38			43,78			44,18			44,58		
BELGIQUE / BELGIE	Prix franco frontière	Fb	-	-	-	-	-	-	-	-	-	-	-	-
		Ff	-	-	-	-	-	-	-	-	-	-	-	-
	Prélèvements	Ff	-	-	-	-	-	-	-	-	-	-	-	-
DEUTSCHLAND (BR)	Frei-Grenze-Preise	DM	-	-	-	-	-	-	-	-	-	-	-	-
		Ff	-	-	-	-	-	-	-	-	-	-	-	-
	Abschöpfungen	Ff	-	-	-	-	-	-	-	-	-	-	-	-
ITALIA	Prezzi franco-frontiera	Lit	-	-	-	-	-	-	-	-	-	-	-	-
		Ff	-	-	-	-	-	-	-	-	-	-	-	-
	Prelievi	Ff	-	-	-	-	-	-	-	-	-	-	-	-
LUXEMBOURG	Prix franco frontière	Flux	614,0	614,0	614,0	614,0	614,0	614,0	614,0	614,0	614,0	614,0		
		Ff	60,63	60,63	60,63	60,63	60,63	60,63	60,63	60,63	60,63	60,63		
	Prélèvements	Ff	-	-	-	-	-	-	-	-	-	-	-	-
NEDERLAND	Prijzen franco-grens	Fl	-	-	-	-	-	-	-	-	-	-	-	-
		Ff	-	-	-	-	-	-	-	-	-	-	-	-
	Heffingen	Ff	-	-	-	-	-	-	-	-	-	-	-	-

PRIX DE SEUIL
SCHWELLENPREISE
PREZZI D'ENTRATA
DREMPELPRIJZEN

PRIX FRANCO FRONTIERE
FREI-GRENZE-PREISE
PREZZI FRANCO-FRONTIERA
PRIJZEN FRANCO-GRENS

PRELEVEMENTS INTRACOMMUNAUTAIRES
INNERGEMEINSCHAFTLICHE ABSCHÖPFUNGEN
PRELIEVI INTRACOMUNITARI
INTRACOMMUNAUTAIRE HEFFINGEN

CEREALES
GETREIDE
CEREALI
GRANEN

Pour importations vers : Für Einfuhren nach : Per importazioni verso : Voor invoeren naar :

FRANCE

100 Kg

Provenance Herkunft Provenienza Herkomst	Description - Beschreibung Descrizione - Omschrijving	1 9 6 6						1 9 6 7						1966/ 67 Arithm	
		JUL	AUG	SEP	OCT	NOV	DEC	JAN	FEB	MAR	APR	MAI	JUN	Ø	
Orge		Gerste		Orzo				Gerst							
Prix de seuil / Schwellenpreise : France Prezzi d'entrata/Drempelprijzen		Ff	42,03	42,03	42,41	42,79	43,17	43,55	43,93	44,31	44,69	45,07	45,45	45,83	43,77
BELGIQUE / BELGIE	Prix franco frontière	Fb	-	-	-	-	-	-	-	-	-	-	-	-	-
	Prélèvements	Ff	-	-	-	-	-	-	-	-	-	-	-	-	-
		Ff	-	-	-	-	-	-	-	-	-	-	-	-	-
DEUTSCHLAND (BR)	Frei-Grenze-Preise	DM	-	-	-	-	-	-	-	-	-	-	-	-	-
	Abschöpfungen	Ff	-	-	-	-	-	-	-	-	-	-	-	-	-
		Ff	-	-	-	-	-	-	-	-	-	-	-	-	-
ITALIA	Prezzi franco-frontiera	Lit	-	-	-	-	-	-	5,537	5,487	5,403	5,391			
	Prelievi	Ff	-	-	-	-	-	-	43,74	43,34	42,68	42,58			
		Ff	-	-	-	-	-	-	0,01	0,42	1,47	1,95			
LUXEMBOURG	Prix franco frontière	Flux	-	-	-	-	-	-	-	-	-	-	-	-	-
	Prélèvements	Ff	-	-	-	-	-	-	-	-	-	-	-	-	-
		Ff	-	-	-	-	-	-	-	-	-	-	-	-	-
NEDERLAND	Prijzen franco-grens	Ff	-	-	-	-	-	-	-	-	-	-	-	-	-
	Heffingen	Ff	-	-	-	-	-	-	-	-	-	-	-	-	-
		Ff	-	-	-	-	-	-	-	-	-	-	-	-	-
Avoine		Hafer		Avena				Haver							
Prix de seuil / Schwellenpreise : France Prezzi d'entrata/Drempelprijzen		Ff	38,92	38,92	39,30	39,68	40,06	40,44	40,82	41,20	41,58	41,96	42,34	42,72	40,66
BELGIQUE / BELGIE	Prix franco frontière	Fb	-	-	-	-	-	-	-	-	-	-	-	-	-
	Prélèvements	Ff	-	-	-	-	-	-	-	-	-	-	-	-	-
		Ff	-	-	-	-	-	-	-	-	-	-	-	-	-
DEUTSCHLAND (BR)	Frei-Grenze-Preise	DM	-	-	-	-	-	-	-	-	-	-	-	-	-
	Abschöpfungen	Ff	-	-	-	-	-	-	-	-	-	-	-	-	-
		Ff	-	-	-	-	-	-	-	-	-	-	-	-	-
ITALIA	Prezzi franco-frontiera	Lit	-	-	-	-	-	-	-	-	5,174	5,139			
	Prelievi	Ff	-	-	-	-	-	-	-	-	40,87	40,60			
		Ff	-	-	-	-	-	-	-	-	0,10	0,83			
LUXEMBOURG	Prix franco frontière	Flux	-	-	-	-	-	-	-	-	-	-	-	-	-
	Prélèvements	Ff	-	-	-	-	-	-	-	-	-	-	-	-	-
		Ff	-	-	-	-	-	-	-	-	-	-	-	-	-
NEDERLAND	Prijzen franco-grens	Ff	-	-	-	-	-	-	-	-	-	-	-	-	-
	Heffingen	Ff	-	-	-	-	-	-	-	-	-	-	-	-	-
		Ff	-	-	-	-	-	-	-	-	-	-	-	-	-

PRIX DE SEUIL
SCHWELLENPREISE
PREZZI D'ENTRATA
DREMPELPRIJZEN

PRIX FRANCO FRONTIERE
FREI-GRENZE-PREISE
PREZZI FRANCO-FRONTIERA
PRIJZEN FRANCO-GRENS

PRELEVEMENTS INTRACOMMUNAUTAIRES
INNERGEMEINSCHAFTLICHE ABSCHÖPFUNGEN
PRELIEVI INTRACOMUNITARI
INTRACOMMUNAUTAIRE HEFFINGEN

CEREALES
GETREIDE
CEREALI
GRANEN

Pour importations vers : Für Einfuhren nach : Per importazioni verso : Voor invoeren naar :

FRANCE

100 Kg

Provenance Herkunft Provenienza Herkomst	Description - Beschreibung Descrizione - Omschrijving	1 9 6 7											
		MAR		APR				MAI				JUN	
		20-26	27-31	1-9	10-16	17-23	24-30	1-7	8-14	15-21	22-28	29-31	
Orge		Gerste				Orzo				Gerst			
Prix de seuil / Schwellenpreise : France Prezzi d'entrata/Drempelprijzen		Ff	44,69		45,07				45,45				45,83
BELGIQUE / BELGIE	Prix franco frontière	Fb	-	-	-	-	-	-	-	-	-	-	
		Ff	-	-	-	-	-	-	-	-	-	-	
	Prélèvements	Ff	-	-	-	-	-	-	-	-	-	-	
DEUTSCHLAND (BR)	Frei-Grenze-Preise	DM	-	-	-	-	-	-	-	-	-	-	
		Ff	-	-	-	-	-	-	-	-	-	-	
	Abschöpfungen	Ff	-	-	-	-	-	-	-	-	-	-	
ITALIA	Prezzi franco-frontiera	Lit	5.379	5.429	5.379	5.379	5.379	5.429	5.429	5.429	5.438	5.488	
		Ff	42,49	42,88	42,49	42,49	42,49	42,88	42,88	42,88	42,95	43,35	
	Prelievi	Ff	1,66	1,27	2,04	2,04	2,04	1,65	2,03	2,03	2,03	1,56	
LUXEMBOURG	Prix franco frontière	Flux	-	-	-	-	-	-	-	-	-	-	
		Ff	-	-	-	-	-	-	-	-	-	-	
	Prélèvements	Ff	-	-	-	-	-	-	-	-	-	-	
NEDERLAND	Prijzen franco-grens	Fl	-	-	-	-	-	-	-	-	-	-	
		Ff	-	-	-	-	-	-	-	-	-	-	
	Heffingen	Ff	-	-	-	-	-	-	-	-	-	-	
Avoine		Hafer				Avena				Haver			
Prix de seuil / Schwellenpreise : France Prezzi d'entrata/Drempelprijzen		Ff	41,58		41,96				42,34				42,72
BELGIQUE / BELGIE	Prix franco frontière	Fb	-	-	-	-	-	-	-	-	-	-	
		Ff	-	-	-	-	-	-	-	-	-	-	
	Prélèvements	Ff	-	-	-	-	-	-	-	-	-	-	
DEUTSCHLAND (BR)	Frei-Grenze-Preise	DM	-	-	-	-	-	-	-	-	-	-	
		Ff	-	-	-	-	-	-	-	-	-	-	
	Abschöpfungen	Ff	-	-	-	-	-	-	-	-	-	-	
ITALIA	Prezzi franco-frontiera	Lit	5.216	5.116	5.116	5.116	5.116	5.216	5.316	5.316	5.316	-	
		Ff	41,20	40,41	40,41	40,41	40,41	41,20	41,99	41,99	41,99	-	
	Prelievi	Ff	-	0,63	1,01	1,01	1,01	0,22	-	-	-	-	
LUXEMBOURG	Prix franco frontière	Flux	-	-	-	-	-	-	-	-	-	-	
		Ff	-	-	-	-	-	-	-	-	-	-	
	Prélèvements	Ff	-	-	-	-	-	-	-	-	-	-	
NEDERLAND	Prijzen franco-grens	Fl	-	-	-	-	-	-	-	-	-	-	
		Ff	-	-	-	-	-	-	-	-	-	-	
	Heffingen	Ff	-	-	-	-	-	-	-	-	-	-	

PRIX DE SEUIL
SCHWELLENPREISE
PREZZI D'ENTRATA
DREMPELPRIJZEN

PRIX FRANCO FRONTIERE
FREI-GRENZE-PREISE
PREZZI FRANCO-FRONTIERA
PRIJZEN FRANCO-GRENS

PRELEVEMENTS INTRACOMMUNAUTAIRES
INNERGEMEINSCHAFTLICHE ABSCHÖPFUNGEN
PRELIEVI INTRACOMUNITARI
INTRACOMMUNAUTAIRE HEFFINGEN

CEREALES
GETREIDE
CEREALI
GRANEN

Pour importations vers : Für Einfuhren nach : Per importazioni verso : Voor invoeren naar :

FRANCE

100 Kg

Provenance Herkunft Provenienza Herkomst	Description - Beschreibung Descrizione - Omschrijving	1966						1967						1966/ 67 Arithm	
		JUL	AUG	SEP	OCT	NOV	DEC	JAN	FEB	MAR	APR	MAI	JUN	g	
Maïs		Maïs						Maïs							
Prix de seuil / Schwellenpreise : France Prezzi d'entrata/Drempelprijzen : France		Ff	47,47	47,93	47,93	43,33	43,79	44,25	44,71	45,17	45,63	46,09	46,55	47,01	45,82
BELGIQUE / BELGIE	Prix franco frontière	Fb	407,0	407,0	407,0	410,1	415,9	420,3	427,4	425,7	428,1	427,7			
		Ff	40,19	40,19	40,19	40,49	41,07	41,50	42,20	42,03	42,27	42,23			
	Prélèvements	Ff	6,74	7,20	7,20	2,31	2,31	2,21	2,00	2,40	2,82	3,32			
DEUTSCHLAND (BR)	Frei-Grenze-Preise	DM	-	-	-	-	-	-	-	-	-	-			
		Ff	-	-	-	-	-	-	-	-	-	-			
	Abschöpfungen	Ff	-	-	-	-	-	-	-	-	-	-			
ITALIA	Prezzi franco-frontiera	Lit	5.112	5.024	5.118	4.987	4.920	5.090	5.205	5.283	5.321	5.309			
		Ff	40,38	39,69	40,43	39,39	38,86	40,20	41,12	41,73	41,32	41,94			
	Prelievi	Ff	6,38	7,59	6,94	3,40	4,39	3,51	3,01	2,90	3,77	3,61			
LUXEMBOURG	Prix franco frontière	Flux	407,0	407,0	407,0	410,1	415,9	420,3	427,4	425,7	428,1	427,7			
		Ff	40,19	40,19	40,19	40,49	41,07	41,50	42,20	42,03	42,27	42,23			
	Prélèvements	Ff	6,74	7,20	7,20	2,31	2,31	2,21	2,00	2,40	2,82	3,32			
NEDERLAND	Prijzen franco-grens	Ff	32,87	32,36	32,56	32,63	-	-	-	-	-	-			
		Ff	44,83	44,14	44,41	44,49	-	-	-	-	-	-			
	Heffingen	Ff	2,10	3,24	3,02	-	-	-	-	-	-	-			
Prix de seuil / Schwellenpreise : France Prezzi d'entrata/Drempelprijzen : France		Ff													
BELGIQUE / BELGIE	Prix franco frontière	Fb													
		Ff													
	Prélèvements	Ff													
DEUTSCHLAND (BR)	Frei-Grenze-Preise	DM													
		Ff													
	Abschöpfungen	Ff													
ITALIA	Prezzi franco-frontiera	Lit													
		Ff													
	Prelievi	Ff													
LUXEMBOURG	Prix franco frontière	Flux													
		Ff													
	Prélèvements	Ff													
NEDERLAND	Prijzen franco-grens	Ff													
		Ff													
	Heffingen	Ff													

PRIX DE SEUIL
SCHWELLENPREISE
PREZZI D'ENTRATA
DREMPELPRIJZEN

PRIX FRANCO FRONTIERE
FREI-GRENZE-PREISE
PREZZI FRANCO-FRONTIERA
PRIJZEN FRANCO-GRENS

PRELEVEMENTS INTRACOMMUNAUTAIRES
INNERGEMEINSCHAFTLICHE ABSCHOPFUNGEN
PRELIEVI INTRACOMUNITARI
INTRACOMMUNAUTAIRE HEFFINGEN

CEREALES
GETREIDE
CEREALI
GRANEN

Pour importations vers : Für Einfuhren nach : Per importazioni verso : Voor invoeren naar :

FRANCE

100 Kg

Provenance Herkunft Provenienza Herkomst	Description - Beschreibung Descrizione - Omschrijving	1 9 6 7											
		MAR		APR				MAI				JUN	
		20-26	27-31	1-9	10-16	17-23	24-30	1-7	8-14	15-21	22-28	29-31	
Maïs		Maïs		Granoturco				Maïs					
Prix de seuil / Schwellenpreise : France Prezzi d'entrata/Drempelprijzen		Ff	45,63	46,09				46,55				47,01	
BELGIQUE / BELGIE	Prix franco frontière	Fb	428,1	428,1	427,7	427,7	427,7	427,7	426,5	426,5	426,5	427,2	
		Ff	42,27	42,27	42,23	42,23	42,23	42,23	42,11	42,11	42,11	42,18	
	Prélèvements	Ff	2,82	2,82	3,32	3,32	3,32	3,32	3,90	3,90	3,90	3,90	
DEUTSCHLAND (BR)	Frei-Grenze-Preise	DM	-	-	-	-	-	-	-	-	-	-	
		Ff	-	-	-	-	-	-	-	-	-	-	
	Abschöpfungen	Ff	-	-	-	-	-	-	-	-	-	-	
ITALIA	Prezzi franco-frontiera	Lit	5.234	5.284	5.298	5.298	5.348	5.298	5.298	5.298	5.306	5.406	
		Ff	41,34	41,74	41,85	41,85	42,24	41,85	41,85	41,85	41,92	42,71	
	Prelievi	Ff	3,75	3,35	3,70	3,70	3,31	3,70	4,16	4,16	4,16	3,30	
LUXEMBOURG	Prix franco frontière	Flux	428,1	428,1	427,7	427,7	427,7	427,7	426,5	426,5	426,5	427,2	
		Ff	42,27	42,27	42,23	42,23	42,23	42,23	42,11	42,11	42,11	42,18	
	Prélèvements	Ff	2,82	2,82	3,32	3,32	3,32	3,32	3,90	3,90	3,90	3,90	
NEDERLAND	Prijzen franco-grens	Fl	-	-	-	-	-	-	-	-	33,73	33,73	
		Ff	-	-	-	-	-	-	-	-	46,00	46,00	
	Heffingen	Ff	-	-	-	-	-	-	-	-	-	0,01	
Prix de seuil / Schwellenpreise : France Prezzi d'entrata/Drempelprijzen		Ff											
BELGIQUE / BELGIE	Prix franco frontière	Fb											
		Ff											
	Prélèvements	Ff											
DEUTSCHLAND (BR)	Frei-Grenze-Preise	DM											
		Ff											
	Abschöpfungen	Ff											
ITALIA	Prezzi franco-frontiera	Lit											
		Ff											
	Prelievi	Ff											
LUXEMBOURG	Prix franco frontière	Flux											
		Ff											
	Prélèvements	Ff											
NEDERLAND	Prijzen franco-grens	Fl											
		Ff											
	Heffingen	Ff											

PRIX DE SEUIL
SCHWELLENPREISE
PREZZI D'ENTRATA
DREMPELPRIJZEN

PRIX FRANCO FRONTIERE
FREI-GRENZE-PREISE
PREZZI FRANCO-FRONTIERA
PRIJZEN FRANCO-GRENS

PRELEVEMENTS INTRACOMMUNAUTAIRES
INNERGEMEINSCHAFTLICHE ABSCHÖPFUNGEN
PRELIEVI INTRACOMUNITARI
INTRACOMMUNAUTAIRE HEFFINGEN

CEREALES
GETREIDE
CEREALI
GRANEN

Pour importations vers : Für Einfuhren nach : Per importazioni verso : Voor invoeren naar :

FRANCE

100 Kg

Provenance Herkunft Provenienza Herkomst	Description - Beschreibung Descrizione - Omschrijving	1 9 6 6						1 9 6 7						1966/ 67 Arith.	
		JUL	AUG	SEP	OCT	NOV	DEC	JAN	FEB	MAR	APR	MAI	JUN	ø	
Sorgho		Sorghum						Sorgo						Sorgho	
Prix de seuil / Schwellenpreise : France Prezzi d'entrata/Drempelprijzen : France		Ff	44,97	44,97	44,97	43,00	43,40	43,80	44,20	44,60	45,00	45,40	45,80	46,20	44,69
BELGIQUE / BELGIE	Prix franco frontière	Fb	394,0	394,0	394,0	397,1	402,9	407,3	414,4	412,7	415,1	414,7			
		Ff	38,90	38,90	38,90	39,21	39,78	40,21	40,92	40,75	40,99	40,95			
	Prélèvements	Ff	5,53	5,53	5,53	3,26	3,26	3,15	2,83	3,18	3,18	3,91			
DEUTSCHLAND (BR)	Frei-Grenze-Preise	DM	-	-	-	-	-	-	-	-	-	-			
		Ff	-	-	-	-	-	-	-	-	-	-			
	Abschöpfungen	Ff	-	-	-	-	-	-	-	-	-	-			
ITALIA	Prezzi franco-frontiera	Lit	5.093	5.065	5.061	5.052	5.055	5.061	5.098	5.126	5.171	5.230			
		Ff	40,23	40,01	39,98	39,91	39,93	39,98	40,27	40,49	40,85	41,31			
	Prelievi	Ff	4,11	4,37	4,45	2,46	2,95	3,28	3,28	3,59	3,59	3,59			
LUXEMBOURG	Prix franco frontière	Flux	394,0	394,0	394,0	397,1	402,9	407,3	414,4	412,7	415,1	414,7			
		Ff	38,90	38,90	38,90	39,21	39,78	40,21	40,92	40,75	40,99	40,95			
	Prélèvements	Ff	5,53	5,53	5,53	3,26	3,26	3,15	2,83	3,18	3,18	3,91			
NEDERLAND	Prijzen franco-grens	Ff	31,97	31,72	31,42	31,86	-	-	-	-	-	-			
		Ff	43,60	43,27	42,85	43,45	-	-	-	-	-	-			
	Heffingen	Ff	0,86	1,21	1,58	-	-	-	-	-	-	-			
Millet		Hirse						Miglio						Gierst	
Prix de seuil / Schwellenpreise : France Prezzi d'entrata/Drempelprijzen : France		Ff	45,99	45,99	45,99	43,00	43,40	43,80	44,20	44,60	45,00	45,40	45,80	46,20	44,95
BELGIQUE / BELGIE	Prix franco frontière	Fb	443,4	440,7	441,7	446,4	-	-	-	-	-	-			
		Ff	43,78	43,51	43,61	44,08	-	-	-	-	-	-			
	Prélèvements	Ff	1,67	1,86	1,95	-	-	-	-	-	-	-			
DEUTSCHLAND (BR)	Frei-Grenze-Preise	DM	-	-	-	-	-	-	-	-	-	-			
		Ff	-	-	-	-	-	-	-	-	-	-			
	Abschöpfungen	Ff	-	-	-	-	-	-	-	-	-	-			
ITALIA	Prezzi franco-frontiera	Lit	5.091	5.091	5.091	5.091	5.091	5.091	5.091	5.091	5.091	5.091			
		Ff	40,21	40,21	40,21	40,21	40,21	40,21	40,21	40,21	40,21	40,21			
	Prelievi	Ff	5,24	5,24	5,24	2,25	2,65	3,05	3,45	3,85	4,25	4,65			
LUXEMBOURG	Prix franco frontière	Flux	443,4	440,7	441,7	446,4	-	-	-	-	-	-			
		Ff	43,78	43,51	43,61	44,08	-	-	-	-	-	-			
	Prélèvements	Ff	1,67	1,86	1,95	-	-	-	-	-	-	-			
NEDERLAND	Prijzen franco-grens	Ff	32,72	32,66	32,87	33,16	-	-	-	-	-	-			
		Ff	44,63	44,54	44,83	45,22	-	-	-	-	-	-			
	Heffingen	Ff	0,75	0,75	0,75	-	-	-	-	-	-	-			

PRIX DE SEUIL
SCHWELLENPREISE
PREZZI D'ENTRATA
DREMPELPRIJZEN

PRIX FRANCO FRONTIERE
FREI-GRENZE-PREISE
PREZZI FRANCO-FRONTIERA
PRIJZEN FRANCO-GRENS

PRELEVEMENTS INTRACOMMUNAUTAIRES
INNERGEMEINSCHAFTLICHE ABSCHÖPFUNGEN
PRELIEVI INTRACOMUNITARI
INTRACOMMUNAUTAIRE HEFFINGEN

CEREALES
GETREIDE
CEREALI
GRANEN

Pour importations vers : Für Einfuhren nach : Per importazioni verso : Voor invoeren naar :

FRANCE

100 Kg

Provenance Herkunft Provenienza Herkomst	Description - Beschreibung Descrizione - Omschrijving	1 9 6 7											
		MAR		APR				MAI				JUN	
		20-26	27-31	1-9	10-16	17-23	24-30	1-7	8-14	15-21	22-28	29-31	
Sorgho Sorghum Sorgho Sorgho													
Prix de seuil / Schwellenpreise Prezzi d'entrata/Drempelprijzen : France		Ff	45,00		45,40				45,80				46,20
BELGIQUE / BELGIE	Prix franco frontière	Fb	415,1	415,1	414,7	414,7	414,7	414,7	413,5	413,5	413,5	414,2	
		Ff	40,99	40,99	40,95	40,95	40,95	40,95	40,83	40,83	40,83	40,90	
	Prélèvements	Ff	3,18	3,18	3,91	3,91	3,91	3,91	4,43	4,43	4,43	4,43	
DEUTSCHLAND (BR)	Frei-Grenze-Preise	DM	-	-	-	-	-	-	-	-	-	-	
		Ff	-	-	-	-	-	-	-	-	-	-	
	Abschöpfungen	Ff	-	-	-	-	-	-	-	-	-	-	
ITALIA	Prezzi franco-frontiera	Lit	5.182	5.182	5.230	5.230	5.230	5.230	5.270	5.270	5.279	5.279	
		Ff	40,93	40,93	41,31	41,31	41,31	41,31	41,63	41,63	41,70	41,70	
	Prelevi	Ff	3,59	3,59	3,59	3,59	3,59	3,59	3,59	3,59	3,59	3,59	
LUXEMBOURG	Prix franco frontière	Flux	415,1	415,1	414,7	414,7	414,7	414,7	413,5	413,5	413,5	414,2	
		Ff	40,99	40,99	40,95	40,95	40,95	40,95	40,83	40,83	40,83	40,90	
	Prélèvements	Ff	3,18	3,18	3,91	3,91	3,91	3,91	4,43	4,43	4,43	4,43	
NEDERLAND	Prijzen franco-grens	Fl	-	-	-	-	-	-	-	-	33,28	33,28	
		Ff	-	-	-	-	-	-	-	-	45,38	45,38	
	Heffingen	Ff	-	-	-	-	-	-	-	-	-	-	
Millet Hirse Miglio Gierst													
Prix de seuil / Schwellenpreise Prezzi d'entrata/Drempelprijzen : France		Ff	45,00		45,40				45,80				46,20
BELGIQUE / BELGIE	Prix franco frontière	Fb	-	-	-	-	-	-	459,9	459,9	459,9	459,9	
		Ff	-	-	-	-	-	-	45,41	45,41	45,41	45,41	
	Prélèvements	Ff	-	-	-	-	-	-	-	-	-	-	
DEUTSCHLAND (BR)	Frei-Grenze-Preise	DM	-	-	-	-	-	-	-	-	-	-	
		Ff	-	-	-	-	-	-	-	-	-	-	
	Abschöpfungen	Ff	-	-	-	-	-	-	-	-	-	-	
ITALIA	Prezzi franco-frontiera	Lit	5.091	5.091	5.091	5.091	5.091	5.091	5.091	5.091	5.091	5.091	
		Ff	40,21	40,21	40,21	40,21	40,21	40,21	40,21	40,21	40,21	40,21	
	Prelevi	Ff	4,25	4,25	4,65	4,65	4,65	4,65	5,05	5,05	5,05	5,05	
LUXEMBOURG	Prix franco frontière	Flux	-	-	-	-	-	-	459,9	459,9	459,9	459,9	
		Ff	-	-	-	-	-	-	45,41	45,41	45,41	45,41	
	Prélèvements	Ff	-	-	-	-	-	-	-	-	-	-	
NEDERLAND	Prijzen franco-grens	Fl	-	-	-	-	-	-	-	-	-	-	
		Ff	-	-	-	-	-	-	-	-	-	-	
	Heffingen	Ff	-	-	-	-	-	-	-	-	-	-	

PRIX DE SEUIL	PRIX FRANCO FRONTIÈRE	PRELEVEMENTS INTRACOMMUNAUTAIRES
SCHWELLENPREISE	FREI-GRENZE-PREISE	INNERGEMEINSCHAFTLICHE ABSCHÖPFUNGEN
PREZZI D'ENTRATA	PREZZI FRANCO-FRONTIERA	PRELIEVI INTRACOMUNITARI
DREMPELPRIJZEN	PRIJZEN FRANCO-GRENS	INTRACOMMUNAUTAIRE HEFFINGEN

CEREALES
GETREIDE
CEREALI
GRANEN

Pour importations vers : Für Einfuhren nach : Per importazioni verso : Voor invoeren naar :

FRANCE

100 Kg

Provenance Herkunft Provenienza Herkomst	Description - Beschreibung Descrizione - Omschrijving	1 9 6 6						1 9 6 7						1966/ 67 Arith	
		JUL	AUG	SEP	OCT	NOV	DEC	JAN	FEB	MAR	APR	MAI	JUN	ø	
Farine de blé tendre et de méteil / Mehl von Weizen und von Mengkorn / Farina di frumento e di frumento segalato / Meel van zachte tarwe en van mengkoren															
Prix de seuil / Schwellenpreise / Prezzi d'entrata / Drempelprijzen : France		Ff	76,61	76,61	77,17	77,73	78,29	78,85	79,41	79,97	80,53	81,09	81,65	82,21	79,18
BELGIQUE / BELGIE	Prix franco frontière	Fb	668,3	664,7	660,8	691,5	701,6	714,0	720,1	719,3	724,5	727,7			
	Prélèvements	Ff	65,99	65,63	65,25	68,28	69,28	70,50	71,10	71,02	71,54	71,85			
		Ff	4,45	4,73	5,75	3,28	2,89	2,23	2,14	2,78	2,85	2,85			
DEUTSCHLAND (BR)	Frei-Grenze-Preise	DM	-	-	-	-	-	-	-	-	-	-			
	Abschöpfungen	Ff	-	-	-	-	-	-	-	-	-	-			
		Ff	-	-	-	-	-	-	-	-	-	-			
ITALIA	Prezzi franco-frontiera	Lit	9.090	8.984,9	9.025	9.038	9.082	9.238	9.367	9.438	9.438	9.450			
	Prelievi	Ff	71,80	70,96	71,29	71,39	71,74	72,97	73,99	74,55	74,55	74,65			
		Ff	-	-	0,53	0,17	0,49	-	-	-	-	0,28			
LUXEMBOURG	Prix franco frontière	Flux	840,6	840,6	840,6	847,6	856,6	864,4	875,2	884,1	890,6	896,6			
	Prélèvements	Ff	83,00	83,00	83,00	83,69	84,58	85,36	86,42	87,30	87,94	88,53			
		Ff	-	-	-	-	-	-	-	-	-	-			
NEDERLAND	Prijzen franco-grens	Ff	50,88	50,98	51,22	51,90	52,86	53,83	53,88	53,49	53,82	54,34			
	Heffingen	Ff	69,39	69,53	69,86	70,79	72,09	73,41	73,49	72,96	73,41	74,11			
		Ff	1,05	1,05	1,23	0,86	0,43	-	0,12	0,94	1,00	0,95			
Farine de seigle / Mehl von Roggen / Farina di segala / Meel van rogge															
Prix de seuil / Schwellenpreise / Prezzi d'entrata / Drempelprijzen : France		Ff	63,44	63,44	64,00	64,56	65,12	65,68	66,24	66,80	67,36	67,92	68,48	69,04	66,01
BELGIQUE / BELGIE	Prix franco frontière	Fb	608,3	605,7	606,7	612,5	617,2	624,0	628,6	624,1	628,3	631,5			
	Prélèvements	Ff	60,06	59,80	59,90	60,48	60,94	61,61	62,07	61,62	62,04	62,35			
		Ff	-	-	-	-	-	-	-	-	-	-			
DEUTSCHLAND (BR)	Frei-Grenze-Preise	DM	-	-	-	-	-	-	-	-	-	-			
	Abschöpfungen	Ff	-	-	-	-	-	-	-	-	-	-			
		Ff	-	-	-	-	-	-	-	-	-	-			
ITALIA	Prezzi franco-frontiera	Lit	-	-	-	-	-	-	-	-	-	-			
	Prelievi	Ff	-	-	-	-	-	-	-	-	-	-			
		Ff	-	-	-	-	-	-	-	-	-	-			
LUXEMBOURG	Prix franco frontière	Flux	780,2	780,2	780,2	787,2	794,2	800,3	808,2	808,2	808,2	808,2			
	Prélèvements	Ff	77,04	77,04	77,04	77,73	78,42	79,02	79,80	79,80	79,80	79,80			
		Ff	-	-	-	-	-	-	-	-	-	-			
NEDERLAND	Prijzen franco-grens	Ff	45,14	45,30	45,67	46,19	46,58	47,01	47,30	47,09	47,11	47,34			
	Heffingen	Ff	61,57	61,78	62,29	63,00	63,52	64,12	64,51	64,22	64,25	64,56			
		Ff	-	-	-	-	-	-	-	-	-	-			

PRIX DE SEUIL PRIX FRANCO FRONTIERE PRELEVEMENTS INTRACOMMUNAUTAIRES
 SCHWELLENPREISE FREI-GRENZE-PREISE INNERGEMEINSCHAFTLICHE ABSCHÖPFUNGEN
 PREZZI D'ENTRATA PREZZI FRANCO-FRONTIERA PRELIEVI INTRACOMUNITARI
 DREMPELPRIJZEN PRIJZEN FRANCO-GRENS INTRACOMMUNAUTAIRE HEFFINGEN

CEREALES
 GETREIDE
 CERALI
 GRANEN

Four importations vers : Für Einfuhren nach : Per importazioni verso : Voor invoeren naar :

FRANCE

100 Kg

Provenance Herkunft Provenienza Herkomst	Description - Beschreibung Descrizione - Omschrijving	1 9 6 7												
		MAR			APR			MAI			JUN			
		20-26	27-31	1-9	10-16	17-23	24-30	1-7	8-14	15-21	22-28	29-31		
Farine de blé tendre et de méteil		Mehl von Weizen und von Mengkorn			Farina di frumento e di frumento segalato			Meel van zachte tarwe en van mengkoren						
Prix de seuil / Schwellenpreise : France Prezzi d'entrata/Drempelprijzen		Ff	80,53			81,09			81,65			82,21		
BELGIQUE / BELGIE	Prix franco frontière	Fb	724,2	725,9	727,7	727,7	727,7	727,7	727,7	727,7	727,7	727,7		
		Ff	71,51	71,68	71,85	71,85	71,85	71,85	71,85	71,85	71,85	71,85		
	Prélèvements	Ff	2,85	2,85	2,85	2,85	2,85	2,85	3,63	3,63	3,63	3,63		
DEUTSCHLAND (BR)	Frei-Grenze-Preise	DM	-	-	-	-	-	-	-	-	-	-		
		Ff	-	-	-	-	-	-	-	-	-	-		
	Abschöpfungen	Ff	-	-	-	-	-	-	-	-	-	-		
ITALIA	Prezzi franco-frontiera	Lit	9,438	9,438	9,438	9,438	9,438	9,488	9,538	9,538	9,538	9,638		
		Ff	74,55	74,55	74,55	74,55	74,55	74,95	75,34	75,34	75,34	76,13		
	Prelievi	Ff	-	-	0,37	0,37	0,37	-	0,14	0,14	0,14	-		
LUXEMBOURG	Prix franco frontière	Flux	890,6	890,6	896,6	896,6	896,6	896,6	902,6	902,6	902,6	902,6		
		Ff	87,94	87,94	88,53	88,53	88,53	88,53	89,12	89,12	89,12	89,12		
	Prélèvements	Ff	-	-	-	-	-	-	-	-	-	-		
NEDERLAND	Prijzen franco-grens	Fl	53,89	54,02	54,14	54,35	54,35	54,56	54,56	54,56	54,56	54,56		
		Ff	73,50	73,67	73,84	74,13	74,13	74,41	74,41	74,41	74,41	74,41		
	Heffingen	Ff	1,06	0,69	1,08	1,08	1,08	0,51	1,07	1,07	1,07	1,07		
Farine de seigle		Mehl von Roggen			Farina di segala			Meel van rogge						
Prix de seuil / Schwellenpreise : France Prezzi d'entrata/Drempelprijzen		Ff	67,36			67,92			68,48			69,04		
BELGIQUE / BELGIE	Prix franco frontière	Fb	628,0	429,7	631,5	631,5	631,5	631,5	631,5	631,5	631,5	631,5		
		Ff	62,01	62,18	62,35	62,35	62,35	62,35	62,35	62,35	62,35	62,35		
	Prélèvements	Ff	-	-	-	-	-	-	-	-	-	-		
DEUTSCHLAND (BR)	Frei-Grenze-Preise	DM	-	-	-	-	-	-	-	-	-	-		
		Ff	-	-	-	-	-	-	-	-	-	-		
	Abschöpfungen	Ff	-	-	-	-	-	-	-	-	-	-		
ITALIA	Prezzi franco-frontiera	Lit	-	-	-	-	-	-	-	-	-	-		
		Ff	-	-	-	-	-	-	-	-	-	-		
	Prelievi	Ff	-	-	-	-	-	-	-	-	-	-		
LUXEMBOURG	Prix franco frontière	Flux	808,2	808,2	808,2	808,2	808,2	808,2	808,2	808,2	808,2	808,2		
		Ff	79,80	79,80	79,80	79,80	79,80	79,80	79,80	79,80	79,80	79,80		
	Prélèvements	Ff	-	-	-	-	-	-	-	-	-	-		
NEDERLAND	Prijzen franco-grens	Fl	47,09	47,21	47,34	47,34	47,34	47,34	47,34	47,34	47,34	47,34		
		Ff	64,22	64,39	64,56	64,56	64,56	64,56	64,56	64,56	64,56	64,56		
	Heffingen	Ff	-	-	-	-	-	-	-	-	-	-		

PRIX DE SEUIL PRIX FRANCO FRONTIERE PRELEVEMENTS INTRACOMMUNAUTAIRES
 SCHWELLENPREISE FREI-GRENZE-PREISE INNERGEMEINSCHAFTLICHE ABSCHÖPFUNGEN
 PREZZI D'ENTRATA PREZZI FRANCO-FRONTIERA PRELIEVI INTRACOMUNITARI
 DREMPELPRIJZEN PRIJZEN FRANCO-GRENS INTRACOMMUNAUTAIRE HEFFINGEN

CEREALES
 GETREIDE
 CEREBALI
 GRANEN

Pour importations vers : Für Einfuhren nach : Per importazioni verso : Voor invoeren naar :

FRANCE

100 Kg

Provenance Herkunft Provenienza Herkomat	Description - Beschreibung Descrizione - Omschrijving	1966						1967						1966/ 67 Arith ø	
		JUL	AUG	SEP	OCT	NOV	DEC	JAN	FEB	MAR	APR	MAI	JUN		
Gruaux et semoules de blé tendre		Grobgruess und Feingriess von Weizen			Semole e semolini di frumento			Grutten, gries en griesmeel van zachte tarwe							
Prix de seuil / Schwellenpreise : France Prezzi d'entrata/Drempelprijzen		Ff	82,74	82,74	83,34	83,94	84,54	85,14	85,74	86,34	86,94	87,54	88,14	88,74	85,49
BELGIQUE / BELGIE	Prix franco frontière	Fb	731,5	724,8	720,9	751,9	762,6	775,5	782,4	782,1	787,7	791,4			
	Prélèvements	Ff	72,23	71,57	71,18	74,24	75,30	76,57	77,26	77,23	77,78	78,14			
		Ff	4,34	4,93	5,98	3,53	3,12	2,44	2,32	2,94	3,02	3,02			
DEUTSCHLAND (BR)	Frei-Grenze-Preise	DM	-	-	-	-	-	-	-	-	-	-	-	-	-
	Abschöpfungen	Ff	-	-	-	-	-	-	-	-	-	-	-	-	-
		Ff	-	-	-	-	-	-	-	-	-	-	-	-	-
ITALIA	Prezzi franco-frontiera	Lit	9.247	9.140	9.182	9.195	9.239	9.395	9.524	9.595	9.595	9.607			
	Prelievi	Ff	73,04	72,20	72,53	72,63	72,98	74,21	75,23	75,79	75,79	75,88			
		Ff	3,53	4,37	4,65	5,14	5,40	4,76	4,48	4,23	4,98	5,49			
LUXEMBOURG	Prix franco frontière	Flux	874,0	874,0	874,0	881,0	890,0	897,8	908,6	917,5	924,0	930,0			
	Prélèvements	Ff	86,30	86,30	86,30	86,99	87,88	88,65	89,71	90,59	91,24	91,83			
		Ff	-	-	-	-	-	-	-	-	-	-	-		
NEDERLAND	Prijzen franco-grens	Ff	53,68	53,78	54,02	54,70	55,66	56,63	56,68	56,29	56,62	57,14			
	Heffingen	Ff	73,21	73,35	73,68	74,61	75,90	77,23	77,31	76,78	77,22	77,93			
		Ff	3,36	3,36	3,58	3,25	2,47	1,83	2,39	3,49	3,59	3,58			
Gruaux et semoules de blé dur		Grobgruess und Feingriess von Hartweizen			Semole e semolini di grano duro			Grutten, gries en griesmeel van durum tarwe							
Prix de seuil / Schwellenpreise : France Prezzi d'entrata/Drempelprijzen		Ff	94,84	94,84	95,56	96,27	96,98	97,69	98,41	99,12	99,83	100,55	101,26	101,97	98,11
BELGIQUE / BELGIE	Prix franco frontière	Fb	777,6	775,0	776,0	781,8	789,3	799,9	808,1	806,3	811,8	820,6			
	Prélèvements	Ff	76,78	76,52	76,62	77,20	77,94	78,98	79,79	79,61	80,16	81,03			
		Ff	11,88	12,07	12,89	12,61	12,92	12,63	12,45	13,33	13,53	13,53			
DEUTSCHLAND (BR)	Frei-Grenze-Preise	DM	-	-	-	-	-	-	-	-	-	-	-	-	-
	Abschöpfungen	Ff	-	-	-	-	-	-	-	-	-	-	-	-	-
		Ff	-	-	-	-	-	-	-	-	-	-	-	-	-
ITALIA	Prezzi franco-frontiera	Lit	-	-	-	-	-	-	-	-	-	-	-	-	-
	Prelievi	Ff	-	-	-	-	-	-	-	-	-	-	-	-	-
		Ff	-	-	-	-	-	-	-	-	-	-	-	-	-
LUXEMBOURG	Prix franco frontière	Flux	933,0	933,0	933,0	940,0	949,0	956,8	967,6	976,5	983,0	989,0			
	Prélèvements	Ff	92,13	92,13	92,13	92,82	93,71	94,48	95,54	96,42	97,06	97,65			
		Ff	-	-	-	-	-	-	-	-	-	-	-		
NEDERLAND	Prijzen franco-grens	Ff	58,83	58,64	59,18	59,91	60,49	61,09	61,60	61,61	62,13	62,90			
	Heffingen	Ff	80,24	79,97	80,71	81,71	82,50	83,32	84,01	84,02	84,73	85,79			
		Ff	8,43	8,62	8,71	8,59	8,47	8,29	8,38	8,93	8,96	8,59			

PRIX DE SEUIL PRIX FRANCO FRONTIERE PRELEVEMENTS INTRACOMMUNAUTAIRES
 SCHWELLENPREISE FREI-GRENZE-PREISE INNERGEMEINSCHAFTLICHE ABSCHÖPFUNGEN
 PREZZI D'ENTRATA PREZZI FRANCO-FRONTIERA PRELIEVI INTRACOMUNITARI
 DREMPELPRIJZEN PRIJZEN FRANCO-GRENS INTRACOMMUNAUTAIRE HEFFINGEN

CEREALES
 GETREIDE
 CERALI
 GRANEN

Pour importations vers : Für Einfuhren nach : Per importazioni verso : Voor invoeren naar :

FRANCE

100 Kg

Provenance Herkunft Provenienza Herkomst	Description - Beschreibung Descrizione - Omschrijving	1 9 6 7												
		MAR			APR			MAI			JUN			
		20-26	27-31	1-9	10-16	17-23	24-30	1-7	8-14	15-21	22-28	29-31		
Gruaux et semoules de blé tendre		Grobgruess und Feingruess von Weizen			Semole e semolini di frumento			Grutten, gries en griesmeel van zachte tarwe						
Prix de seuil / Schwellenpreise Prezzi d'entrata/Drempelprijzen : France		Ff	86,94			87,54			88,14			88,74		
BELGIQUE / BELGIE	Prix franco frontière	Fb	787,4	789,1	791,4	791,4	791,4	791,4	791,7	791,7	791,7	791,7	791,7	
		Ff	77,75	77,92	78,14	78,14	78,14	78,14	78,17	78,17	78,17	78,17	78,17	
	Prélèvements	Ff	3,02	3,02	3,02	3,02	3,02	3,02	3,80	3,80	3,80	3,80		
DEUTSCHLAND (BR)	Frei-Grenze-Preise	DM	-	-	-	-	-	-	-	-	-	-		
		Ff	-	-	-	-	-	-	-	-	-	-		
	Abschöpfungen	Ff	-	-	-	-	-	-	-	-	-	-		
ITALIA	Prezzi franco-frontiera	Lit	9.595	9.595	9.595	9.595	9.595	9.645	9.695	9.695	9.695	9.795		
		Ff	75,79	75,79	75,79	75,79	75,79	76,19	76,58	76,58	76,58	77,37		
	Prelievi	Ff	4,98	4,98	5,58	5,58	5,58	5,18	5,18	5,18	5,18	4,60		
LUXEMBOURG	Prix franco frontière	Flux	924,0	924,0	930,0	930,0	930,0	930,0	936,0	936,0	936,0	936,0		
		Ff	91,24	91,24	91,83	91,83	91,83	91,83	92,42	92,42	92,42	92,42		
	Prélèvements	Ff	-	-	-	-	-	-	-	-	-	-		
NEDERLAND	Prijzen franco-grens	Fl	56,69	56,82	56,94	57,15	57,15	57,36	57,36	57,36	57,36	57,36		
		Ff	77,31	77,49	77,66	77,95	77,95	78,23	78,23	78,23	78,23	78,23		
	Heffingen	Ff	3,65	3,28	3,71	3,71	3,71	3,14	3,74	3,74	3,74	3,74		
Gruaux et semoules de blé dur		Grobgruess und Feingruess von Hartweizen			Semole e semolini di grano duro			Grutten, gries en griesmeel van durum tarwe						
Prix de seuil / Schwellenpreise Prezzi d'entrata/Drempelprijzen : France		Ff	99,83			100,55			101,26			101,97		
BELGIQUE / BELGIE	Prix franco frontière	Fb	811,5	813,28	820,6	820,6	820,6	820,6	826,4	826,4	826,4	826,4		
		Ff	80,13	80,30	81,03	81,03	81,03	81,03	81,60	81,60	81,60	81,60		
	Prélèvements	Ff	13,53	13,53	13,53	13,53	13,53	13,53	13,53	13,53	13,53	13,53		
DEUTSCHLAND (BR)	Frei-Grenze-Preise	DM	-	-	-	-	-	-	-	-	-	-		
		Ff	-	-	-	-	-	-	-	-	-	-		
	Abschöpfungen	Ff	-	-	-	-	-	-	-	-	-	-		
ITALIA	Prezzi franco-frontiera	Lit	-	-	-	-	-	-	-	-	-	-		
		Ff	-	-	-	-	-	-	-	-	-	-		
	Prelievi	Ff	-	-	-	-	-	-	-	-	-	-		
LUXEMBOURG	Prix franco frontière	Flux	983,0	983,0	989,0	989,0	989,0	989,0	995,0	995,0	995,0	995,0		
		Ff	97,06	97,06	97,65	97,65	97,65	97,65	98,25	98,25	98,25	98,25		
	Prélèvements	Ff	-	-	-	-	-	-	-	-	-	-		
NEDERLAND	Prijzen franco-grens	Fl	62,11	62,23	62,90	62,90	62,90	62,90	62,90	62,90	62,90	62,90		
		Ff	84,70	84,88	85,79	85,79	85,79	85,79	85,79	85,79	85,79	85,79		
	Heffingen	Ff	8,96	8,96	8,59	8,59	8,59	8,59	9,30	9,30	9,30	9,30		

PRIX DE SEUIL
SCHWELLENPREISE
PREZZI D'ENTRATA
DREMPELPRIJZEN

PRIX FRANCO FRONTIERE
FREI-GRENZE-PREISE
PREZZI FRANCO-FRONTIERA
PRIJZEN FRANCO-GRENS

PRELEVEMENTS INTRACOMMUNAUTAIRES
INNERGEMEINSCHAFTLICHE ABSCHÖPFUNGEN
PRELIEVI INTRACOMUNITARI
INTRACOMMUNAUTAIRE HEFFINGEN

CEREALES
GETREIDE
CEREALI
GRANEN

Pour importations vers : Für Einfuhren nach : Per importazioni verso : Voor invoeren naar :

ITALIA

100 Kg

Provenance Herkunft Provenienza Herkomst	Description - Beschreibung Descrizione - Omschrijving	1 9 6 6						1 9 6 7						1966/ 67 arith. g	
		JUL	AUG	SEP	OCT	NOV	DEC	JAN	FEB	MAR	APR	MAI	JUN		
Blé tendre		Weichweizen						Grano tenero						Zachte tarwe	
Prix de seuil / Schwellenpreise ; Italia Prezzi d'entrata/Drempelprijzen		Lit	7.050	7.100	7.150	7.200	7.250	7.300	7.350	7.400	7.450	7.500	7.500	7.500	7.312
BELGIQUE / BELGIE	Prix franco frontière	Fb	532,7	529,3	526,8	549,3	556,6	565,9	569,8	567,1	570,9	574,1			
		Lit	6.659	6.616	6.585	6.866	6.958	7.074	7.122	7.088	7.136	7.176			
	Prélèvements	Lit	341	406	521	283	227	171	159	243	249	249			
DEUTSCHLAND (BR)	Frei-Grenze-Preise	DM	-	-	-	-	-	-	-	-	-	-			
		Lit	-	-	-	-	-	-	-	-	-	-			
	Abschöpfungen	Lit	-	-	-	-	-	-	-	-	-	-			
FRANCE	Prix franco frontière	Ff	53,70	54,58	55,21	55,87	56,12	56,96	57,74	-	58,70	58,98			
		Lit	6.798	6.910	6.989	7.072	7.104	7.210	7.310	-	7.431	7.466			
	Prélèvements	Lit	192	126	99	65	65	38	-	-	-	-			
LUXEMBOURG	Prix franco frontière	Flux	662,5	659,8	660,8	667,5	674,0	681,0	686,3	684,8	689,8	697,8			
		Lit	8.281	8.247	8.260	8.344	8.425	8.513	8.579	8.560	8.622	8.722			
	Prélèvements	Lit	-	-	-	-	-	-	-	-	-	-			
NEDERLAND	Prijzen franco-grens	Fl	39,28	39,43	39,55	39,95	40,60	41,23	41,33	41,37	41,57	41,76			
		Lit	6.782	6.807	6.828	6.897	7.010	7.119	7.136	7.143	7.177	7.210			
	Heffingen	Lit	190	190	265	222	166	124	124	195	195	238			
Seigle		Roggen						Segala						Rogge	
Prix de seuil / Schwellenpreise ; Italia Prezzi d'entrata/Drempelprijzen		Lit	6.170	6.170	6.170	6.170	6.170	6.170	6.170	6.170	6.170	6.170	6.170	6.170	6.170
BELGIQUE / BELGIE	Prix franco frontière	Fb	474,0	471,7	480,1	485,0	490,3	492,1	-	-	491,1	-			
		Lit	5.925	5.896	6.001	6.062	6.129	6.151	-	-	6.139	-			
	Prélèvements	Lit	176	176	114	58	-	-	-	-	-	-			
DEUTSCHLAND (BR)	Frei-Grenze-Preise	DM	-	-	-	-	-	-	-	-	-	-			
		Lit	-	-	-	-	-	-	-	-	-	-			
	Abschöpfungen	Lit	-	-	-	-	-	-	-	-	-	-			
FRANCE	Prix franco frontière	Ff	46,32	46,50	48,29	-	-	-	-	-	-	-			
		Lit	5.864	5.886	6.113	-	-	-	-	-	-	-			
	Prélèvements	Lit	238	216	13	-	-	-	-	-	-	-			
LUXEMBOURG	Prix franco frontière	Flux	620,4	617,7	618,7	625,4	632,2	639,3	640,8	633,4	633,7	637,7			
		Lit	7.755	7.721	7.733	7.818	7.903	7.991	8.010	7.918	7.921	7.972			
	Prélèvements	Lit	-	-	-	-	-	-	-	-	-	-			
NEDERLAND	Prijzen franco-grens	Fl	34,05	33,16	33,74	34,91	35,26	35,42	35,52	35,56	-	-			
		Lit	5.878	5.725	5.825	6.027	6.088	6.115	6.133	6.139	-	-			
	Heffingen	Lit	227	370	279	76	23	13	-	-	-	-			

FRUX DE SEUIL
SCHWELLENPREISE
PREZZI D'ENTRATA
DREMPELPRIJZEN

PRIX FRANCO FRONTIERE
FREI-GRENZE-PREISE
PREZZI FRANCO-FRONTIERA
PRIJZEN FRANCO-GRENS

PRELEVEMENTS INTRACOMMUNAUTAIRES
INNERGEMEINSCHAFTLICHE ABSCHÖPFUNGEN
PRELIEVI INTRACOMUNITARI
INTRACOMMUNAUTAIRE HEFFINGEN

CEREALES
GETREIDE
CEREALI
GRANEN

Pour importations vers : Für Einfuhren nach : Per importazioni verso : Voor invoeren naar :

ITALIA

100 Kg

Provenance Herkunft Provenienza Herkomst	Description - Beschreibung Descrizione - Omschrijving	1 9 6 7											
		MAR		APR				MAI				JUN	
		20-26	27-31	1-9	10-16	17-23	24-30	1-7	8-14	15-21	22-28	29-31	
Blé tendre Weichweizen		Grano tenero						Zachte tarwe					
Prix de seuil / Schwellenpreise : Italia Prezzi d'entrata/Drempelprijzen :		Lit	7.450		7.500				7.500				7.500
BELGIQUE / BELGIE	Prix franco frontière	Fb	570,6	572,3	574,1	574,1	574,1	574,1	574,1	574,1	574,1	574,1	
		Lit	7.133	7.154	7.176	7.176	7.176	7.176	7.176	7.176	7.176	7.176	
	Prélèvements	Lit	249	249	249	249	249	249	249	249	249	249	
DEUTSCHLAND (BR)	Frei-Grenze-Preise	DM	-	-	-	-	-	-	-	-	-	-	
		Lit	-	-	-	-	-	-	-	-	-	-	
	Abschöpfungen	Lit	-	-	-	-	-	-	-	-	-	-	
FRANCE	Prix franco frontière	Ff	58,63	58,80	58,98	-	-	-	-	-	-	-	
		Lit	7.422	7.444	7.466	-	-	-	-	-	-	-	
	Prélèvements	Lit	-	-	-	-	-	-	-	-	-	-	
LUXEMBOURG	Prix franco frontière	Flux	689,5	691,2	697,0	698,1	698,1	698,1	702,1	702,1	702,1	702,1	
		Lit	8.619	8.640	8.713	8.726	8.726	8.726	8.776	8.776	8.776	8.766	
	Prélèvements	Lit	-	-	-	-	-	-	-	-	-	-	
NEDERLAND	Prijzen franco-grens	Fl	41,63	41,58	41,58	41,79	41,79	41,94	41,94	41,94	41,94	41,94	
		Lit	7.188	7.179	7.179	7.215	7.215	7.241	7.241	7.241	7.241	7.241	
	Heffingen	Lit	195	195	252	252	252	191	191	191	191	191	
Seigle Roggen		Segala						Rogge					
Prix de seuil / Schwellenpreise : Italia Prezzi d'entrata/Drempelprijzen :		Lit	6.170		6.170				6.170				6.170
BELGIQUE / BELGIE	Prix franco frontière	Fb	491,1	-	-	-	-	-	-	-	-	-	
		Lit	6.139	-	-	-	-	-	-	-	-	-	
	Prélèvements	Lit	-	-	-	-	-	-	-	-	-	-	
DEUTSCHLAND (BR)	Frei-Grenze-Preise	DM	-	-	-	-	-	-	-	-	-	-	
		Lit	-	-	-	-	-	-	-	-	-	-	
	Abschöpfungen	Lit	-	-	-	-	-	-	-	-	-	-	
FRANCE	Prix franco frontière	Ff	-	-	-	-	-	-	-	-	-	-	
		Lit	-	-	-	-	-	-	-	-	-	-	
	Prélèvements	Lit	-	-	-	-	-	-	-	-	-	-	
LUXEMBOURG	Prix franco frontière	Flux	633,4	635,1	636,9	638,1	638,1	638,1	638,1	638,1	638,1	638,1	
		Lit	7.918	7.939	7.961	7.976	7.976	7.976	7.976	7.976	7.976	7.976	
	Prélèvements	Lit	-	-	-	-	-	-	-	-	-	-	
NEDERLAND	Prijzen franco-grens	Fl	-	-	-	-	-	-	-	-	-	-	
		Lit	-	-	-	-	-	-	-	-	-	-	
	Heffingen	Lit	-	-	-	-	-	-	-	-	-	-	

PRIX DE SEUIL
SCHWELLENPREISE
PREZZI D'ENTRATA
DREMPELPRIJZEN

PRIX FRANCO FRONTIERE
FREI-GRENZE-PREISE
PREZZI FRANCO-FRONTIERA
PRIJZEN FRANCO-GRENS

PRELEVEMENTS INTRACOMMUNAUTAIRES
INNERGEMEINSCHAFTLICHE ABSCHÖPFUNGEN
PRELIEVI INTRACOMUNITARI
INTRACOMMUNAUTAIRE HEFFINGEN

GEREALES
GETREIDE
CEREALI
GRANEN

Pour importations vers : Für Einfuhren nach : Per importazioni verso : Voor invoeren naar :

ITALIA

100 Kg

Provenance Herkunft Provenienza Herkomst	Description - Beschreibung Descrizione - Omschrijving		1 9 6 6						1 9 6 7						1966/	
															67	
			JUL	AUG	SEP	OCT	NOV	DEC	JAN	FEB	MAR	APR	MAI	JUN	arith.	
Blé dur		Hartweizen	Grano dure						Durum tarwe							
Prix de seuil / Schwellenpreise ; Italia Prezzi d'entrata/Drempelprijzen		Lit	9.200	9.260	9.320	9.380	9.440	9.500	9.560	9.620	9.680	9.740	9.740	9.740	9.740	9.515
BELGIQUE / BELGIE	Prix franco frontière	Fb	-	-	-	-	-	-	-	-	-	-	-	-	-	
	Prélèvements	Lit	-	-	-	-	-	-	-	-	-	-	-	-	-	
DEUTSCHLAND (BR)	Frei-Grenze-Preise	DM	-	-	-	-	-	-	-	-	-	-	-	-	-	
	Abschöpfungen	Lit	-	-	-	-	-	-	-	-	-	-	-	-	-	
FRANCE	Prix franco frontière	Ff	63,24	63,34	63,07	63,42	65,36	65,64	66,19	66,12	66,90	66,90				
	Prélèvements	Lit	8.006	8.019	7.985	8.028	8.275	8.309	8.379	8.371	8.469	8.469				
LUXEMBOURG	Prix franco frontière	Flux	-	-	-	-	-	-	-	-	-	-	-	-	-	
	Prélèvements	Lit	-	-	-	-	-	-	-	-	-	-	-	-	-	
NEDERLAND	Prijzen franco-grens	Fl	-	-	-	-	-	-	-	-	-	-	-	-	-	
	Heffingen	Lit	-	-	-	-	-	-	-	-	-	-	-	-	-	
Farine de blé tendre et de méteil		Mehl von Weizen und von Mengkorn	Farina di frumento e di frumento segalato						Meel van zachte tarwe en van mekkoren							
Prix de seuil / Schwellenpreise ; Italia Prezzi d'entrata/Drempelprijzen		Lit	10331	10401	10471	10541	10611	10681	10751	10821	10891	10961	10961	10961	10699	
BELGIQUE / BELGIE	Prix franco frontière	Fb	669,7	666,0	662,1	692,9	703,0	715,3	721,4	720,6	725,8	729,0				
	Prélèvements	Lit	8.371	8.325	8.277	8.664	8.787	8.941	9.017	9.007	9.072	9.113				
DEUTSCHLAND (BR)	Frei-Grenze-Preise	DM	-	-	-	-	-	-	68,22	68,42	68,48	69,34				
	Abschöpfungen	Lit	-	-	-	-	-	-	10659	10690	10700	10834				
FRANCE	Prix franco frontière	Ff	69,15	68,73	68,83	69,14	69,23	69,50	69,32	68,58	68,61	68,93				
	Prélèvements	Lit	8.754	8.700	8.713	8.752	8.764	8.798	8.775	8.682	8.685	8.726				
LUXEMBOURG	Prix franco frontière	Flux	867,1	864,3	865,4	874,1	883,6	893,2	902,1	903,6	910,4	920,5				
	Prélèvements	Lit	10839	10804	10817	10926	11045	11165	11277	11295	11380	11506				
NEDERLAND	Prijzen franco-grens	Fl	50,98	51,08	51,32	52,00	52,95	53,92	53,98	53,59	53,92	54,44				
	Heffingen	Lit	8.802	8.819	8.860	8.978	9.142	9.310	9.320	9.253	9.310	9.399				
		Lit	748	782	853	795	687	601	635	799	813	796				

PRIX DE SEUIL
SCHWELLENPREISE
PREZZI D'ENTRATA
DREMPELPRIJZEN

PRIX FRANCO FRONTIERE
FREI-GRENZE-PREISE
PREZZI FRANCO-FRONTIERA
PRIJZEN FRANCO-GRENS

PRELEVEMENTS INTRACOMMUNAUTAIRES
INNERGEMEINSCHAFTLICHE ABSCHÖPFUNGEN
PRELIEVI INTRACOMUNITARI
INTRACOMMUNAUTAIRE HEFFINGEN

CEREALES
GETREIDE
CEREALI
GRANEN

Pour importations vers : Für Einfuhren nach : Per importazioni verso : Voor invoeren naar :

ITALIA

100 Kg

Provenance Herkunft Provenienza Herkomst	Description - Beschreibung Descrizione - Omschrijving		1 9 6 7											
			MAR			APR			MAI			JUN		
			20-26	27-31	1-9	10-16	17-23	24-30	1-7	8-14	15-21	22-28	29-31	
Blé dur		Hartweizen	Grano duro						Durum tarwe					
Prix de seuil / Schwellenpreise : Italia Prezzi d'entrata/Drempelprijzen		Lit	9.680			9.740			9.740			9.740		
BELGIQUE / BELGIE	Prix franco frontière	Pb	-	-	-	-	-	-	-	-	-	-	-	-
	Prélèvements	Lit	-	-	-	-	-	-	-	-	-	-	-	-
		Lit	-	-	-	-	-	-	-	-	-	-	-	-
DEUTSCHLAND (BR)	Frei-Grenze-Preise	DM	-	-	-	-	-	-	-	-	-	-	-	-
	Abschöpfungen	Lit	-	-	-	-	-	-	-	-	-	-	-	-
		Lit	-	-	-	-	-	-	-	-	-	-	-	-
FRANCE	Prix franco frontière	Ff	67,22	67,22	67,22	67,22	66,53	66,53	66,53	66,53	66,88	66,97		
	Prélèvements	Lit	8.509	8.509	8.509	8.509	8.422	8.422	8.422	8.422	8.467	8.478		
		Lit	1.131	1.131	1.131	1.131	1.249	1.249	1.249	1.249	1.249	1.193		
LUXEMBOURG	Prix franco frontière	Flux	-	-	-	-	-	-	-	-	-	-	-	-
	Prélèvements	Lit	-	-	-	-	-	-	-	-	-	-	-	-
		Lit	-	-	-	-	-	-	-	-	-	-	-	-
NEDERLAND	Prijzen franco-grens	Fl	-	-	-	-	-	-	-	-	-	-	-	-
	Heffingen	Lit	-	-	-	-	-	-	-	-	-	-	-	-
		Lit	-	-	-	-	-	-	-	-	-	-	-	-
Farine de blé tendre et de méteil		Mehl von Weizen und von Mengkorn	Farina di frumento e di frumento segalato						Meel van zachte tarwe en van mengkoren					
Prix de seuil / Schwellenpreise : Italia Prezzi d'entrata/Drempelprijzen		Lit	10.891			10.961			10.961			10.961		
BELGIQUE / BELGIE	Prix franco frontière	Pb	725,5	727,2	729,0	729,0	729,0	729,0	729,0	729,0	729,0	729,0		
	Prélèvements	Lit	9.069	9.090	9.113	9.113	9.113	9.113	9.113	9.113	9.113	9.113		
		Lit	1.041	1.041	1.041	1.041	1.041	1.041	1.041	1.041	1.041	1.041		
DEUTSCHLAND (BR)	Frei-Grenze-Preise	DM	68,46	68,58	69,34	69,34	69,33	69,33	69,33	69,33	69,33	69,43		
	Abschöpfungen	Lit	10697	10715	10834	10834	10833	10833	10833	10833	10849			
		Lit	-	-	-	-	-	-	-	-	-	-		
FRANCE	Prix franco frontière	Ff	68,58	68,75	68,93	68,93	68,93	68,93	68,93	68,93	68,93	68,93		
	Prélèvements	Lit	8.682	8.704	8.726	8.726	8.726	8.726	8.726	8.726	8.726	8.726		
		Lit	1.428	1.428	1.428	1.428	1.428	1.428	1.428	1.428	1.428	1.428		
LUXEMBOURG	Prix franco frontière	Flux	910,1	911,8	919,6	920,9	920,9	920,9	926,9	926,9	926,9	926,9		
	Prélèvements	Lit	11376	11398	11495	11511	11511	11511	11586	11586	11586	11586		
		Lit	-	-	-	-	-	-	-	-	-	-		
NEDERLAND	Prijzen franco-grens	Fl	53,99	54,11	54,24	54,45	54,45	54,66	54,66	54,66	54,66	54,66		
	Heffingen	Lit	9.321	9.343	9.365	9.401	9.401	9.437	9.437	9.437	9.437	9.437		
		Lit	813	813	813	813	813	742	742	742	742	742		

PRIX DE SEUIL
SCHWELLENPREISE
PREZZI D'ENTRATA
DREMPELPRIJZEN

PRIX FRANCO FRONTIERE
FREI-GRENZE-PREISE
PREZZI FRANCO-FRONTIERA
PRIJZEN FRANCO-GRENS

PRELEVEMENTS INTRACOMMUNAUTAIRES
INNERGEMEINSCHAFTLICHE ABSCHÖPFUNGEN
PRELIEVI INTRACOMUNITARI
INTRACOMMUNAUTAIRE HEFFINGEN

CEREALES
GETREIDE
CEREALI
GRANEN

Four importations vers : Für Einfuhren nach : Per importazioni verso : Voor invoeren naar :

ITALIA

100 Kg

Provenance Berkunft Provenienza Berkomst	Description - Beschreibung Descrizione - Omschrijving		1 9 6 6						1 9 6 7						1966/ 67 arith. ø	
			JUL	AUG	SEP	OCT	NOV	DEC	JAN	FEB	MAR	APR	MAI	JUN		
Farine de seigle Mehl von Roggen Farina di segala Meel van rogge																
Prix de seuil / Schwellenpreise : Italia Prezzi d'entrata/Drempelprijzen			Lit	9.372	9.372	9.372	9.372	9.372	9.372	9.372	9.372	9.372	9.372	9.372	9.372	9.372
BELGIQUE / BELGIE	Prix franco frontière	Fb	613,8	611,1	612,1	618,0	622,7	629,4	634,0	629,5	633,7	636,9				
	Prélèvements	Lit	7.673	7.638	7.651	7.725	7.783	7.867	7.925	7.869	7.923	7.961				
		Lit	918	918	918	865	813	737	667	754	673	673				
DEUTSCHLAND (BR)	Frei-Grenze-Preise	DM	-	-	-	-	-	-	-	-	-	-				
	Abschöpfungen	Lit	-	-	-	-	-	-	-	-	-	-				
		Lit	-	-	-	-	-	-	-	-	-	-				
FRANCE	Prix franco frontière	Ff	61,30	61,25	61,25	61,21	61,21	61,34	61,38	61,28	61,21	61,21				
	Prélèvements	Lit	7.760	7.753	7.753	7.749	7.749	7.766	7.770	7.757	7.749	7.749				
		Lit	828	828	828	828	828	828	828	828	828	828				
LUXEMBOURG	Prix franco frontière	Flux	808,2	805,5	806,5	815,2	822,7	830,6	836,7	829,2	829,5	833,6				
	Prélèvements	Lit	10103	10068	10081	10190	10283	10382	10458	10365	10368	10420				
		Lit	-	-	-	-	-	-	-	-	-	-				
NEDERLAND	Prijzen franco-grens	Ff	45,54	45,69	46,07	46,59	46,97	47,41	47,69	47,48	47,50	47,74				
	Heffingen	Lit	7.862	7.889	7.954	82044	8.110	8.185	8.234	8.198	8.201	8.242				
		Lit	728	728	642	547	486	419	356	392	392	392				
Grûaux et semoules de blé tendre Grobriess und Feingriess von Weizen Semole e semolini di frumento Grutten, gries en griesmeel van zachte tarwe																
Prix de seuil / Schwellenpreise : Italia Prezzi d'entrata/Drempelprijzen			Lit	10431	10501	10571	10641	10711	10781	10851	10921	10991	11061	11061	11061	10799
BELGIQUE / BELGIE	Prix franco frontière	Fb	729,8	726,1	722,2	753,3	764,0	776,8	783,7	783,4	789,0	792,7				
	Prélèvements	Lit	9.123	9.076	9.028	9.396	9.550	9.710	9.796	9.793	9.862	9.909				
		Lit	527	634	792	444	386	295	273	347	351	351				
DEUTSCHLAND (BR)	Frei-Grenze-Preise	DM	-	-	-	-	-	-	-	-	-	-				
	Abschöpfungen	Lit	-	-	-	-	-	-	-	-	-	-				
		Lit	-	-	-	-	-	-	-	-	-	-				
FRANCE	Prix franco frontière	Ff	74,21	73,79	73,89	74,20	74,29	74,56	74,38	73,65	73,67	73,99				
	Prélèvements	Lit	9.395	9.342	9.354	9.394	9.405	9.439	9.416	9.323	9.326	9.367				
		Lit	239	366	446	458	536	536	653	817	887	887				
LUXEMBOURG	Prix franco frontière	Flux	887,1	884,3	885,4	894,1	903,6	913,2	922,1	923,6	930,4	940,5				
	Prélèvements	Lit	11089	11054	11067	11176	11295	11415	11527	11545	11630	11756				
		Lit	-	-	-	-	-	-	-	-	-	-				
NEDERLAND	Prijzen franco-grens	Ff	53,78	53,88	54,12	54,80	55,75	56,72	56,78	56,39	56,72	57,24				
	Heffingen	Lit	9.285	9.302	9.344	9.461	9.626	9.793	9.804	9.736	9.793	9.882				
		Lit	364	399	460	412	304	217	251	377	429	413				

FRIX DE SEUIL PRIX FRANCO FRONTIERE PRELEVEMENTS INTRACOMMUNAUTAIRES
 SCHWELLENPREISE FREI-GRENZE-PREISE INNERGEMEINSCHAFTLICHE ABSCHOPFUNGEN
 PREZZI D'ENTRATA PREZZI FRANCO-FRONTIERA PRELIEVI INTRACOMUNITARI
 DREMPELPRIJZEN PRIJZEN FRANCO-GRENS INTRACOMMUNAUTAIRE HEFFINGEN

CEREALES
 GETREIDE
 CERALI
 GRANEN

Pour importations vers : Für Einfuhren nach : Per importazioni verso : Voor invoeren naar :

ITALIA

100 Kg

Provenance Herkunft Provenienza Herkomst	Description - Beschreibung Descrizione - Omschrijving		1 9 6 7											
			MAR		APR				MAI				JUN	
			20-26	27-31	1-9	10-16	17-23	24-30	1-7	8-14	15-21	22-28	29-31	
Farine de seigle Mehl von Roggen Farina di segala Meel van rogge														
Prix de seuil / Schwellenpreise : Italia Prezzi d'entrata/Drempelprijzen :		Lit	9.372		9.372				9.372				9.372	
BELGIQUE / BELGIE	Prix franco frontière	Fb	633,4	635,1	636,9	636,9	636,9	636,9	636,9	636,9	636,9	636,9		
		Lit	7.918	7.939	7.961	7.961	7.961	7.961	7.961	7.961	7.961	7.961		
	Prélèvements	Lit	673	673	673	673	673	673	673	673	673	673		
DEUTSCHLAND (BR)	Frei-Grenze-Preise	DM	-	-	-	-	-	-	-	-	-	-		
		Lit	-	-	-	-	-	-	-	-	-	-		
	Abschöpfungen	Lit	-	-	-	-	-	-	-	-	-	-		
FRANCE	Prix franco frontière	Ff	61,21	61,21	61,21	61,21	61,21	61,21	61,21	61,21	61,21	61,21		
		Lit	7.749	7.749	7.749	7.749	7.749	7.749	7.749	7.749	7.749	7.749		
	Prélèvements	Lit	828	828	828	828	828	828	828	828	828	828		
LUXEMBOURG	Prix franco frontière	Flux	829,2	830,9	832,7	834,0	834,0	834,0	834,0	834,0	834,0	834,0		
		Lit	10365	10386	10409	10425	10425	10425	10425	10425	10425	10425		
	Prélèvements	Lit	-	-	-	-	-	-	-	-	-	-		
NEDERLAND	Prijzen franco-grens	Fl	47,48	47,61	47,74	47,74	47,74	47,74	47,74	47,74	47,74	47,74		
		Lit	8.198	8.220	8.242	8.242	8.242	8.242	8.242	8.242	8.242	8.242		
	Heffingen	Lit	392	392	392	392	392	392	392	392	392	392		
Gruaux et semoules de blé tendre Grobgriess und Feingriess von Weizen Semole e semolini di frumento Grutten, gries en griesmeel van zachte tarwe														
Prix de seuil / Schwellenpreise : Italia Prezzi d'entrata/Drempelprijzen :		Lit	10.991		11.061				11.061				11.061	
BELGIQUE / BELGIE	Prix franco frontière	Fb	788,7	790,4	792,7	792,7	792,7	792,7	793,0	793,0	793,0	793,0		
		Lit	9.859	9.880	9.909	9.909	9.909	9.909	9.913	9.913	9.913	9.913		
	Prélèvements	Lit	351	351	351	351	351	351	351	351	351	351		
DEUTSCHLAND (BR)	Frei-Grenze-Preise	DM	-	-	-	-	-	-	-	-	-	-		
		Lit	-	-	-	-	-	-	-	-	-	-		
	Abschöpfungen	Lit	-	-	-	-	-	-	-	-	-	-		
FRANCE	Prix franco frontière	Ff	73,65	73,82	73,99	73,99	73,99	73,99	73,99	73,99	73,99	73,99		
		Lit	9.323	9.345	9.367	9.367	9.367	9.367	9.367	9.367	9.367	9.367		
	Prélèvements	Lit	887	887	887	887	887	887	887	887	887	887		
LUXEMBOURG	Prix franco frontière	Flux	930,1	931,8	939,6	940,9	940,9	940,9	946,9	946,9	946,9	946,9		
		Lit	11.626	11.648	11.745	11.761	11.761	11.761	11.836	11.836	11.836	11.836		
	Prélèvements	Lit	-	-	-	-	-	-	-	-	-	-		
NEDERLAND	Prijzen franco-grens	Fl	56,79	56,91	57,04	57,25	57,25	57,46	57,46	57,46	57,46	57,46		
		Lit	9.804	9.826	9.848	9.884	9.884	9.921	9.921	9.921	9.921	9.921		
	Heffingen	Lit	429	429	429	429	429	359	359	359	359	359		

PRIX DE SEUIL PRIX FRANCO FRONTIERE PRELEVEMENTS INTRACOMMUNAUTAIRES
 SCHWELLENPREISE FREI-GRENZE-PREISE INNERGEMEINSCHAFTLICHE ABSCHÖPFUNGEN
 PREZZI D'ENTRATA PREZZI FRANCO-FRONTIERA PRELIEVI INTRACOMUNITARI
 DREMPELPRIJZEN PRIJZEN FRANCO-GRENS INTRACOMMUNAUTAIRE HEFFINGEN

GEREALES
 GETREIDE
 CEREALE
 GRANEN

Pour importations vers : Für Einfuhren nach : Per importazioni verso : Voor invoeren naar :

ITALIA

100 Kg

Provenance Herkunft Provenienza Herkomst	Description - Beschreibung Descrizione - Omschrijving	1 9 6 6						1 9 6 7						1966 67 arith	
		JUL	AUG	SEP	OCT	NOV	DEC	JAN.	FEB	MAR	APR	MAI	JUN	Ø	
Graux et semoules de blé dur Grobgrüss und Feingrüss von Hartweizen Semole e semolini di grano duro Grutten, gries en griesmeel van durum tarwe															
Prix de seuil / Schwellenpreise : Italia Prezzi d'entrata/Drempelprijzen : Italia		Lit	14210	14303	14396	14489	14582	14675	14768	14861	14954	15047	15047	15047	14698
BELGIQUE / BELGIE	Prix franco frontière	Fb	782,7	780,0	781,0	786,9	794,4	804,9	813,1	811,3	817,7	827,1			
	Prélèvements	Lit	9.784	9.750	9.762	9.836	9.930	10061	10164	10141	10221	10339			
DEUTSCHLAND (BR)	Frei-Grenze-Preise	DM	78,06	77,77	78,15	79,04	79,55	80,35	80,71	81,23	81,90	82,43			
	Abschöpfungen	Lit	12197	12152	12210	12350	12430	12555	12612	12692	12798	12880			
FRANCE	Prix franco frontière	Ff	86,66	86,66	86,66	87,02	87,17	87,17	87,17	87,17	87,17	87,17			
	Prélèvements	Lit	10970	10970	10970	11016	11035	11035	11035	11035	11035	11035			
LUXEMBOURG	Prix franco frontière	Flux	949,7	947,0	948,0	956,7	966,2	975,8	984,7	986,2	994,0	1004,7			
	Prélèvements	Lit	11871	11837	11850	11959	12077	12198	12309	12328	12424	12559			
NEDERLAND	Prijzen franco-grens	Fl	59,20	59,00	59,54	60,28	60,85	61,45	61,96	61,97	62,56	63,37			
	Heffingen	Lit	10220	10186	10280	1.0407	10506	10610	10698	10699	10800	10941			
		Lit	3.209	3.324	3.339	3323	3.323	3.295	3.308	3381	3.388	3.365			
Prix de seuil / Schwellenpreise : Italia Prezzi d'entrata/Drempelprijzen : Italia		Lit													
BELGIQUE / BELGIE	Prix franco frontière	Fb													
	Prélèvements	Lit													
DEUTSCHLAND (BR)	Frei-Grenze-Preise	DM													
	Abschöpfungen	Lit													
FRANCE	Prix franco frontière	Ff													
	Prélèvements	Lit													
LUXEMBOURG	Prix franco frontière	Flux													
	Prélèvements	Lit													
NEDERLAND	Prijzen franco-grens	Fl													
	Heffingen	Lit													
		Lit													

PRIX DE SEUIL PRIX FRANCO FRONTIERE PRELEVEMENTS INTRACOMMUNAUTAIRES
 SCHWELLENPREISE FREI-GRENZE-PREISE INNERGEMEINSCHAFTLICHE ABSCHÖPFUNGEN
 PREZZI D'ENTRATA PREZZI FRANCO-FRONTIERA PRELIEVI INTRACOMUNITARI
 DREMPELPRIJZEN PRIJZEN FRANCO-GRENS INTRACOMMUNAUTAIRE HEFFINGEN

CEREALES
 GETREIDE
 CEREALI
 GRANEN

Pour importations vers : Für Einfuhren nach : Per importazioni verso : Voor invoeren naar :

ITALIA

100 Kg

Provenance Herkunft Provenienza Herkomst	Description - Beschreibung Descrizione - Omschrijving	1 9 6 7												
		MAR		APR			MAI			JUN				
		20-26	27-31	1-9	10-16	17-23	24-30	1-7	8-14	15-21	22-28	29-31		
Gruaux et semoules de blé dur Grobgriess und Feingriess von Hartweizen Semole e semolini di grano duro Grutten, gries en griesmeel van durum tarwe		Prix de seuil / Schwellenpreise / Prezzi d'entrata/Drempelprijzen : Italia	Lit	14.954	15.047			15.047			15.047			
BELGIQUE / BELGIE	Prix franco frontière	Fb	818,0	819,7	827,1	827,1	827,1	827,1	832,9	832,9	832,9	832,9		
		Lit	10225	10246	10339	10339	10339	10339	10411	10411	10411	10411		
	Prélèvements	Lit	3.967	3.967	3.967	3.967	3.967	3.967	3.855	3.855	3.855	3.855		
DEUTSCHLAND (BR)	Frei-Grenze-Preise	DM	81,89	81,89	82,44	82,44	82,43	82,43	82,93	82,93	82,93	83,09		
		Lit	12796	12796	12881	12881	12880	12880	12958	12958	12958	12983		
	Abschöpfungen	Lit	1.374	1.374	1.374	1.374	1.374	1.374	1.308	1.308	1.308	1.308		
FRANCE	Prix franco frontière	Ff	87,17	87,17	87,17	87,17	87,17	87,17	87,17	87,17	87,17	87,17		
		Lit	11035	11035	11035	11035	11035	11035	11035	11305	11035	11035		
	Prélèvements	Lit	3.138	3.138	3.231	3.231	3.231	3.231	3.231	3.231	3.231	3.231		
LUXEMBOURG	Prix franco frontière	Flux	994,3	996,0	1003,8	1005,1	1005,1	1005,1	1011	1011	1011	1011		
		Lit	12429	12450	12548	12564	12564	12564	12639	12639	12639	12639		
	Prélèvements	Lit	1.764	1.764	1.764	1.702	1.702	1.702	1.627	1.627	1.627	1.627		
NEDERLAND	Prijzen franco-grens	Fl	62,58	62,70	63,37	63,37	63,37	63,37	63,37	63,37	63,37	63,37		
		Lit	10804	10826	10941	10941	10941	10941	10941	10941	10941	10941		
	Heffingen	Lit	3.388	3.388	3.325	3.325	3.325	3.325	3.325	3.325	3.325	3.325		
Prix de seuil / Schwellenpreise / Prezzi d'entrata/Drempelprijzen : Italia		Lit												
BELGIQUE / BELGIE	Prix franco frontière	Fb												
		Lit												
	Prélèvements	Lit												
DEUTSCHLAND (BR)	Frei-Grenze-Preise	DM												
		Lit												
	Abschöpfungen	Lit												
FRANCE	Prix franco frontière	Ff												
		Lit												
	Prélèvements	Lit												
LUXEMBOURG	Prix franco frontière	Flux												
		Lit												
	Prélèvements	Lit												
NEDERLAND	Prijzen franco-grens	Fl												
		Lit												
	Heffingen	Lit												

PRIX DE SEUIL
SCHWELLENPREISE
PREZZI D'ENTRATA
DREMPELPRIJZEN

PRIX FRANCO FRONTIERE
FREI-GRENZE-PREISE
PREZZI FRANCO-FRONTIERA
PRIJZEN FRANCO-GRENS

PRELEVEMENTS INTRACOMMUNAUTAIRES
INNERGEMEINSCHAFTLICHE ABSCHÖPFUNGEN
PRELIEVI INTRACOMUNITARI
INTRACOMMUNAUTAIRE HEFFINGEN

CEREALES
GETREIDE
CEREALI
GRANEN

Pour importations vers : Für Einfuhren nach : Per importazioni verso : Voor invoeren naar :

LUXEMBOURG

100 Kg

Provenance Herkunft Provenienza Herkomst	Description - Beschreibung Descrizione - Omschrijving	1966						1967						1966/ 67 Arith ø	
		JUL	AUG	SEP	OCT	NOV	DEC	JAN	FEB	MAR	APR	MAI	JUN		
Blé tendre		Weichweizen						Grano tenero						Zachte tarwe	
Prix de seuil/Schwellenpreise : Luxembourg Prezzi d'entrata/Drempelprijzen		Flux	572,5	572,5	572,5	577,5	583,5	589,5	595,5	601,5	606,5	610,5	614,5	614,5	592,6
BELGIQUE / BELGIE	Prix franco frontière	Fb	498,2	497,5	494,1	514,8	521,7	529,2	534,8	539,6	543,1	543,1			
	Prélèvements	Flux	498,2	497,5	494,1	514,8	521,7	529,2	534,8	539,6	543,1	543,1			
DEUTSCHLAND (BR)	Frei-Grenze-Preise	DM	-	-	-	-	-	-	-	-	-	-	-	-	
	Abschöpfungen	Flux	-	-	-	-	-	-	-	-	-	-	-	-	
FRANCE	Prix franco frontière	Ff	49,19	49,97	50,87	50,92	51,45	51,92	52,47	52,74	52,68	53,39			
	Prélèvements	Flux	498,2	506,1	515,2	515,7	521,1	525,8	531,3	534,1	533,5	540,7			
ITALIA	Prezzi franco-frontiera	Lit	-	-	-	-	-	-	-	-	-	-	-	-	
	Prelievi	Flux	-	-	-	-	-	-	-	-	-	-	-	-	
NEDERLAND	Prijzen franco-grens	Fl	39,35	39,16	39,62	40,08	40,73	41,33	41,47	41,57	41,80	42,00			
	Heffingen	Flux	543,5	540,9	547,3	553,5	562,6	570,9	572,8	574,2	577,3	580,1			
Seigle		Roggen						Segala						Rogge	
Prix de seuil/Schwellenpreise : Luxembourg Prezzi d'entrata/Drempelprijzen		Flux	527,5	527,5	527,5	532,5	537,5	542,5	547,5	547,5	547,5	547,5	547,5	547,5	540,0
BELGIQUE / BELGIE	Prix franco frontière	Fb	436,5	436,9	444,3	447,5	454,3	461,0	462,0	465,5	463,7	478,4			
	Prélèvements	Flux	436,5	436,9	444,3	447,5	454,3	461,0	462,0	465,5	463,7	478,4			
DEUTSCHLAND (BR)	Frei-Grenze-Preise	DM	-	-	-	-	-	-	-	-	-	-	-		
	Abschöpfungen	Flux	-	-	-	-	-	-	-	-	-	-	-		
FRANCE	Prix franco frontière	Ff	40,39	40,70	42,53	43,18	43,26	43,98	44,04	45,26	45,38	45,38			
	Prélèvements	Flux	409,0	412,2	430,7	437,3	438,1	445,4	446,0	458,3	459,6	459,6			
ITALIA	Prezzi franco-frontiera	Lit	-	-	-	-	-	-	-	-	-	-	-		
	Prelievi	Flux	-	-	-	-	-	-	-	-	-	-	-		
NEDERLAND	Prijzen franco-grens	Fl	33,61	32,75	33,33	34,53	34,88	35,00	35,23	35,43	35,54	36,24			
	Heffingen	Flux	464,2	452,3	460,3	476,9	481,7	483,5	486,6	489,4	490,9	500,5			
		Flux	58,9	68,6	61,4	53,4	50,3	50,3	56,1	52,7	52,0	41,8			

PRIX DE SEUIL
SCHWELLENPREISE
PREZZI D'ENTRATA
DREMPELPRIJZEN

PRIX FRANCO FRONTIERE
FREI-GRENZE-PREISE
PREZZI FRANCO-FRONTIERA
PRIJZEN FRANCO-GRENS

PRELEVEMENTS INTRACOMMUNAUTAIRES
INNERGEMEINSCHAFTLICHE ABSCHÖPFUNGEN
PRELIEVI INTRACOMUNITARI
INTRACOMMUNAUTAIRE HEFFINGEN

CEREALES
GETREIDE
CEREALI
GRANEN

Pour importations vers : Für Einfuhren nach : Per importazioni verso : Voor invoeren naar :

LUXEMBOURG

100 Kg

Provenance Herkunft Provenienza Herkomat	Description - Beschreibung Descrizione - Omschrijving	1 9 6 7											
		MAR		APR				MAI				JUN	
		20-26	27-31	1-9	10-16	17-23	24-30	1-7	8-14	15-21	22-28	29-31	
Blé tendre		Weichweizen				Grano tenero				Zachte tarwe			
Prix de seuil/Schwellenpreise Prezzi d'entrata/Drempelprijzen : Luxembourg		Flux	606,5		610,5				614,5				614,5
BELGIQUE / BELGIE	Prix franco frontière	Fb	543,1	543,1	543,1	543,1	543,1	543,1	543,1	543,1	543,1	543,1	
		Flux	543,1	543,1	543,1	543,1	543,1	543,1	543,1	543,1	543,1	543,1	
	Prélèvements	Flux	57,9	57,9	61,9	61,9	61,9	61,9	65,9	65,9	65,9	65,9	
DEUTSCHLAND (BR)	Frei-Grenze-Preise	DM	-	-	-	-	-	-	-	-	-	-	
		Flux	-	-	-	-	-	-	-	-	-	-	
	Abschöpfungen	Flux	-	-	-	-	-	-	-	-	-	-	
FRANCE	Prix franco frontière	Ff	52,68	52,68	52,68	53,12	53,98	53,98	53,98	53,98	54,38	54,38	
		Flux	533,5	533,5	533,5	537,9	546,6	546,6	546,6	546,6	550,7	550,7	
	Prélèvements	Flux	67,5	67,5	71,5	67,1	58,4	58,4	62,4	62,4	58,4	58,3	
ITALIA	Prezzi franco-frontiera	Lit	-	-	-	-	-	-	-	-	-	-	
		Flux	-	-	-	-	-	-	-	-	-	-	
	Prelievi	Flux	-	-	-	-	-	-	-	-	-	-	
NEDERLAND	Prijzen franco-grens	Fl	41,86	41,86	41,86	42,01	42,01	42,16	42,16	42,16	42,16	42,16	
		Flux	578,1	578,1	578,1	580,2	580,2	582,3	582,3	582,3	582,3	582,3	
	Heffingen	Flux	22,7	22,7	26,9	26,9	26,9	22,7	26,7	26,7	26,7	26,7	
Seigle		Roggen				Segala				Rogge			
Prix de seuil/Schwellenpreise Prezzi d'entrata/Drempelprijzen : Luxembourg		Flux	547,5		547,5				547,5				547,5
BELGIQUE / BELGIE	Prix franco frontière	Fb	460,6	475,0	475,0	479,9	479,9	479,9	479,9	479,9	479,9	479,9	
		Flux	460,6	475,0	475,0	479,9	479,9	479,9	479,9	479,9	479,9	479,9	
	Prélèvements	Flux	81,4	67,0	67,0	62,1	62,1	62,1	62,1	62,1	62,1	62,1	
DEUTSCHLAND (BR)	Frei-Grenze-Preise	DM	-	-	-	-	-	-	-	-	-	-	
		Flux	-	-	-	-	-	-	-	-	-	-	
	Abschöpfungen	Flux	-	-	-	-	-	-	-	-	-	-	
FRANCE	Prix franco frontière	Ff	45,38	45,38	45,38	45,38	45,38	45,38	45,38	45,38	45,38	45,38	
		Flux	459,6	459,6	459,6	459,6	459,6	459,6	459,6	459,6	459,6	459,6	
	Prélèvements	Flux	82,4	82,4	82,4	82,4	82,4	82,4	82,4	82,4	82,4	82,4	
ITALIA	Prezzi franco-frontiera	Lit	-	-	-	-	-	-	-	-	-	-	
		Flux	-	-	-	-	-	-	-	-	-	-	
	Prelievi	Flux	-	-	-	-	-	-	-	-	-	-	
NEDERLAND	Prijzen franco-grens	Fl	35,58	35,73	36,03	36,03	36,43	36,53	36,63	36,63	36,68	36,58	
		Flux	491,4	493,5	497,6	497,6	503,1	504,5	505,9	505,9	506,6	505,2	
	Heffingen	Flux	52,7	48,5	44,4	44,4	38,9	38,9	38,9	38,9	38,9	38,9	

PRIX DE SEUIL
SCHWELLENPREISE
PREZZI D'ENTRATA
DREMPELPRIJZEN

PRIX FRANCO FRONTIERE
FREI-GRENZE-PREISE
PREZZI FRANCO-FRONTIERA
PRIJZEN FRANCO-GRENS

PRELEVEMENTS INTRACOMMUNAUTAIRES
INNERGEMEINSCHAFTLICHE ABSCHÖPFUNGEN
PRELIEVI INTRACOMUNITARI
INTRACOMMUNAUTAIRE HEFFINGEN

CEREALES
GETREIDE
CEREALI
GRANEN

Pour importations vers : Für Einfuhren nach : Per importazioni verso : Voor invoeren naar :

LUXEMBOURG

100 Kg

Provenance Herkunft Provenienza Herkomet	Description - Beschreibung Descrizione - Omschrijving	1966						1967						1966/ 67 Arith	
		JUL	AUG	SEP	OCT	NOV	DEC	JAN	FEB	MAR	APR	MAI	JUN	g	
Orge		Gerste						Orzo						Gerst	
Prix de seuil/Schwellenpreise : Luxembourg Prezzi d'entrata/Drempelprijzen		Flux	420,0	420,0	420,0	423,0	426,0	429,0	433,0	436,0	439,0	439,0	439,0	439,0	430,3
BELGIQUE / BELGIE	Prix franco frontière	Fb	-	-	-	-	-	-	-	-	-	-	-	-	
	Prélèvements	Flux	-	-	-	-	-	-	-	-	-	-	-	-	
DEUTSCHLAND (BR)	Frei-Grenze-Preise	DM	-	-	-	-	-	-	-	-	-	-	-	-	
	Abschöpfungen	Flux	-	-	-	-	-	-	-	-	-	-	-	-	
FRANCE	Prix franco frontière	Ff	39,04	39,69	41,07	41,35	41,66	41,74	42,25	42,54	42,71	42,86			
	Prélèvements	Flux	395,4	402,0	415,9	418,8	421,9	422,7	427,9	430,8	432,6	434,1			
ITALIA	Prezzi franco-frontiera	Lit	-	-	-	-	-	-	-	5.435	5.351	5.361			
	Prelievi	Flux	-	-	-	-	-	-	-	434,8	428,1	428,9			
NEDERLAND	Prijzen franco-grens	Fl	-	-	-	-	-	-	-	-	-	-	-	-	
	Heffingen	Flux	-	-	-	-	-	-	-	-	-	-	-	-	
Avoine		Hafer						Avena						Haver	
Prix de seuil/Schwellenpreise : Luxembourg Prezzi d'entrata/Drempelprijzen		Flux	390,0	390,0	390,0	393,0	396,0	400,0	404,0	407,0	410,0	410,0	410,0	410,0	400,8
BELGIQUE / BELGIE	Prix franco frontière	Fb	-	-	-	-	-	-	-	-	-	-	-	-	
	Prélèvements	Flux	-	-	-	-	-	-	-	-	-	-	-	-	
DEUTSCHLAND (BR)	Frei-Grenze-Preise	DM	-	-	-	-	-	-	-	-	-	-	-	-	
	Abschöpfungen	Flux	-	-	-	-	-	-	-	-	-	-	-	-	
FRANCE	Prix franco frontière	Ff	35,57	36,79	36,47	36,23	36,15	37,51	38,79	38,14	36,40	38,24			
	Prélèvements	Flux	360,2	372,6	369,3	366,9	366,1	379,9	392,9	386,2	368,6	387,2			
ITALIA	Prezzi franco-frontiera	Lit	-	-	-	-	-	-	-	-	5.087	5.109			
	Prelievi	Flux	-	-	-	-	-	-	-	-	406,9	408,8			
NEDERLAND	Prijzen franco-grens	Fl	-	-	-	-	-	-	-	-	-	-	-	-	
	Heffingen	Flux	-	-	-	-	-	-	-	-	-	-	-	-	

PRIX DE SEUIL PRIX FRANCO FRONTIERE PRELEVEMENTS INTRACOMMUNAUTAIRES
 SCHWELLENPREISE FREI-GRENZE-PREISE INNERGEMEINSCHAFTLICHE ABSCHÖPFUNGEN
 PREZZI D'ENTRATA PREZZI FRANCO-FRONTIERA PRELIEVI INTRACOMUNITARI
 DREMPELPRIJZEN PRIJZEN FRANCO-GRENS INTRACOMMUNAUTAIRE HEFFINGEN

CEREALES
 GETREIDE
 CEREALI
 GRANEN

Pour importations vers : Für Einfuhren nach : Per importazioni verso : Voor invoeren naar :

LUXEMBOURG

100 Kg

Provenance Herkunft Provenienza Herkomst	Description - Beschreibung Descrizione - Omschrijving	1 9 6 7													
		MAR			APR			MAI			JUN				
		20-26	27-31	1-9	10-16	17-23	24-30	1-7	8-14	15-21	22-28	29-31			
Orge		Gerste		Orzo						Gerst					
Prix de seuil/Schwellenpreise : Luxembourg Prezzi d'entrata/Drempelprijzen		Flux	439,0			439,0			439,0			439,0			
BELGIQUE / BELGIE	Prix franco frontière	Fb	-	-	-	-	-	-	-	-	-	-	-	-	
	Prélèvements	Flux	-	-	-	-	-	-	-	-	-	-	-	-	
DEUTSCHLAND (BR)	Frei-Grenze-Preise	DM	-	-	-	-	-	-	-	-	-	-	-	-	
	Abschöpfungen	Flux	-	-	-	-	-	-	-	-	-	-	-	-	
FRANCE	Prix franco frontière	Ff	42,96	42,86	42,86	-	-	-	-	-	-	-	-	-	
	Prélèvements	Flux	435,1	434,1	434,1	-	-	-	-	-	-	-	-	-	
ITALIA	Prezzi franco-frontiera	Lit	5.327	5.377	5.350	5.350	5.350	5.400	5.400	5.400	5.408	5.458			
	Prelievi	Flux	426,2	430,2	428,0	428,0	428,0	432,0	432,0	432,0	432,7	436,7			
NEDERLAND	Prijzen franco-grens	Fl	-	-	-	-	-	-	-	-	-	-	-	-	
	Heffingen	Flux	-	-	-	-	-	-	-	-	-	-	-	-	
Avoine		Hafer		Avena						Haver					
Prix de seuil/Schwellenpreise : Luxembourg Prezzi d'entrata/Drempelprijzen		Flux	410,0			410,0			410,0			410,0			
BELGIQUE / BELGIE	Prix franco frontière	Fb	-	-	-	-	-	-	-	-	-	-	-	-	
	Prélèvements	Flux	-	-	-	-	-	-	-	-	-	-	-	-	
DEUTSCHLAND (BR)	Frei-Grenze-Preise	DM	-	-	-	-	-	-	-	-	-	-	-	-	
	Abschöpfungen	Flux	-	-	-	-	-	-	-	-	-	-	-	-	
FRANCE	Prix franco frontière	Ff	36,08	36,14	37,88	38,13	38,40	38,64	40,14	40,14	40,14	40,14			
	Prélèvements	Flux	365,4	366,0	383,6	386,1	388,9	391,3	406,5	406,5	406,5	406,5			
ITALIA	Prezzi franco-frontiera	Lit	-	5.087	5.109	5.109	5.109	-	-	-	-	-			
	Prelievi	Flux	-	406,9	408,8	408,8	408,8	-	-	-	-	-			
NEDERLAND	Prijzen franco-grens	Fl	-	-	-	-	-	-	-	-	-	-	-	-	
	Heffingen	Flux	-	-	-	-	-	-	-	-	-	-	-	-	

PRIX DE SEUIL
SCHWELLENPREISE
PREZZI D'ENTRATA
DREMPELPRIJZEN

PRIX FRANCO FRONTIERE
FREI-GRENZE-PREISE
PREZZI FRANCO-FRONTIERA
PRIJZEN FRANCO-GRENS

PRELEVEMENTS INTRACOMMUNAUTAIRES
INNERGEMEINSCHAFTLICHE ABSCHÖPFUNGEN
PRELIEVI INTRACOMUNITARI
INTRACOMMUNAUTAIRE HEFFINGEN

CEREALES
GESTREIDE
CEREALI
GRANEN

Pour importations vers : Für Einfuhren nach : Per importazioni verso : Voor invoeren naar :

LUXEMBOURG

100 Kg

Provenance Herkunft Provenienza Herkomst	Description - Beschreibung Descrizione - Omschrijving	1 9 6 6						1 9 6 7						1966/ 67 Arith.	
		JUL	AUG	SEP	OCT	NOV	DEC	JAN	FEB	MAR	APR	MAI	JUN	g	
Farine de blé tendre et de méteil Mehl von Weizen und von Mengkorn Farina di frumento e di frumento segalato Meel van zachte tarwe en van mengkoren															
Prix de seuil/Schwellenpreise : Luxembourg Prezzi d'entrata/Drempelprijzen		Flux	876,0	876,0	876,0	883,4	892,0	901,0	910,0	919,0	926,0	932,0	938,0	938,0	905,6
BELGIQUE / BELGIE	Prix franco frontière	Fb	646,3	645,3	640,5	669,5	679,1	689,6	697,5	704,2	709,1	709,1			
		Flux	646,3	645,3	640,5	669,5	679,1	689,6	697,5	704,2	709,1	709,1			
	Prélèvements	Flux	167,2	168,2	174,2	151,0	150,4	147,1	150,0	150,7	153,3	160,4			
DEUTSCHLAND (BR)	Frei-Grenze-Preise	DM	65,55	65,49	66,11	66,79	66,79	66,79	66,79	67,03	67,08	67,04			
		Flux	819,4	818,6	826,4	834,9	834,9	834,9	837,9	838,5	838,0				
	Abschöpfungen	Flux	-	-	-	-	-	-	12,6	17,0	23,9	31,5			
FRANCE	Prix franco frontière	Ff	64,54	64,54	64,54	64,54	64,54	64,54	64,54	64,54	64,54	64,54	64,54		
		Flux	653,6	653,6	653,6	653,6	653,6	653,6	653,6	653,6	653,6	653,6			
	Prélèvements	Flux	159,9	159,9	159,9	166,9	175,9	183,7	193,9	201,2	208,7	215,9			
ITALIA	Prezzi franco-frontiera	Lit	-	-	-	-	-	-	-	-	-	-			
		Flux	-	-	-	-	-	-	-	-	-	-			
	Prelievi	Flux	-	-	-	-	-	-	-	-	-	-			
NEDERLAND	Prijzen franco-grens	Fl	50,48	50,77	50,94	51,50	52,42	53,26	53,45	53,60	53,91	54,19			
		Flux	697,2	701,3	703,6	711,3	724,0	735,6	738,2	740,3	744,6	748,5			
	Heffingen	Flux	116,3	112,2	110,7	108,3	106,4	100,2	111,4	116,1	118,5	122,4			
Farine de seigle Mehl von Roggen Farina di segala Meel van rogge															
Prix de seuil/Schwellenpreise : Luxembourg Prezzi d'entrata/Drempelprijzen		Flux	813,0	813,0	813,0	820,0	827,0	834,0	841,0	841,0	841,0	841,0	841,0	841,0	830,5
BELGIQUE / BELGIE	Prix franco frontière	Fb	586,3	586,3	586,3	590,5	594,7	599,6	606,1	609,0	612,9	612,9			
		Flux	586,3	586,3	586,3	590,5	594,7	599,6	606,1	609,0	612,9	612,9			
	Prélèvements	Flux	164,2	164,2	164,2	164,2	169,8	169,8	169,8	169,5	165,6	165,6			
DEUTSCHLAND (BR)	Frei-Grenze-Preise	DM	58,83	58,52	58,26	59,26	59,67	59,88	60,18	61,44	62,55	62,54			
		Flux	735,4	731,5	728,3	740,8	745,9	748,6	752,2	768,0	781,9	781,7			
	Abschöpfungen	Flux	15,2	19,0	22,3	16,7	18,6	22,0	26,3	11,6	-	-			
FRANCE	Prix franco frontière	Ff	53,29	53,29	53,29	53,29	53,29	53,29	53,29	53,29	53,29	53,29			
		Flux	539,7	539,7	539,7	539,7	539,7	539,7	539,7	539,7	539,7	539,7			
	Prélèvements	Flux	210,8	210,8	210,8	217,8	224,8	230,9	238,8	238,8	238,8	238,8			
ITALIA	Prezzi franco-frontiera	Lit	-	-	-	-	-	-	-	-	-	-			
		Flux	-	-	-	-	-	-	-	-	-	-			
	Prelievi	Flux	-	-	-	-	-	-	-	-	-	-			
NEDERLAND	Prijzen franco-grens	Fl	44,74	45,09	45,40	45,79	46,14	46,45	46,86	47,19	47,19	47,19			
		Flux	618,0	622,8	627,0	632,5	637,3	641,5	647,3	651,8	651,8	651,8			
	Heffingen	Flux	132,5	127,7	123,5	122,8	127,4	127,2	131,2	126,7	126,7	126,7			

PRIX DE SEUIL PRIX FRANCO FRONTIERE PRELEVEMENTS INTRACOMMUNAUTAIRES
 SCHWELLENPREISE FREI-GRENZE-PREISE INNERGEMEINSCHAFTLICHE ABSCHOPFUNGEN
 PREZZI D'ENTRATA PREZZI FRANCO-FRONTIERA PRELIEVI INTRACOMUNITARI
 DREMPELPRIJZEN PRIJZEN FRANCO-GRENS INTRACOMMUNAUTAIRE HEFFINGEN

CEREALES
 GETREIDE
 CERIALI
 GRANEN

Four importations vers : Für Einfuhren nach : Per importazioni verso : Voor invoeren naar :

LUXEMBOURG

100 Kg

Provenance Herkunft Provenienza Herkomst	Description - Beschreibung Descrizione - Omschrijving	1 9 6 7											
		MAR		APR				MAI				JUN	
		20-26	27-31	1-9	10-16	17-23	24-30	1-7	8-14	15-21	22-28	29-31	
Farine de blé tendre et de méteil Mehl von Weizen und von Mengkorn Farina di frumento e di frumento segalato Meel van zachte tarwen en mengkoren		Prix de seuil/Schwellenpreise Prezzi d'entrata/Drempelprijzen : Luxembourg	Flux	926,0	932,0				938,0				938,0
BELGIQUE / BELGIE	Prix franco frontière	Fb	709,1	709,1	709,1	709,1	709,1	709,1	709,1	709,1	709,1	709,1	
		Flux	709,1	709,1	709,1	709,1	709,1	709,1	709,1	709,1	709,1	709,1	
	Prélèvements	Flux	154,4	154,4	160,4	160,4	160,4	160,4	166,4	166,4	166,4	166,4	
DEUTSCHLAND (BR)	Frei-Grenze-Preise	DM	67,08	67,08	67,04	67,04	67,04	67,04	67,04	67,04	67,04	67,04	
		Flux	838,5	838,5	838,0	838,0	838,0	838,0	838,0	838,0	838,0	838,0	
	Abschöpfungen	Flux	25,0	25,0	31,5	31,5	31,5	31,5	37,5	37,5	37,5	37,5	
FRANCE	Prix franco frontière	Ff	64,54	64,54	64,54	64,54	64,54	64,54	64,54	64,54	64,54	64,54	
		Flux	653,6	653,6	653,6	653,6	653,6	653,6	653,6	653,6	653,6	653,6	
	Prélèvements	Flux	209,9	209,9	215,9	215,9	215,9	215,9	221,9	221,9	221,9	221,9	
ITALIA	Prezzi franco-frontiera	Lit	-	-	-	-	-	-	-	-	-	-	
		Flux	-	-	-	-	-	-	-	-	-	-	
	Prelievi	Flux	-	-	-	-	-	-	-	-	-	-	
NEDERLAND	Prijzen franco-grens	Ff	53,99	53,99	53,99	54,20	54,20	54,41	54,41	54,41	54,41	54,41	
		Flux	745,8	745,8	745,8	748,7	748,7	751,6	751,6	751,6	751,6	751,6	
	Heffingen	Flux	119,7	119,7	123,7	123,7	123,7	117,9	123,9	123,9	123,9	123,9	
Farine de seigle Mehl von Roggen Farina di segala Meel van rogge		Prix de seuil/Schwellenpreise Prezzi d'entrata/Drempelprijzen : Luxembourg	Flux	841,0	841,0				841,0				841,0
BELGIQUE / BELGIE	Prix franco frontière	Fb	612,9	612,9	612,9	612,9	612,9	612,9	612,9	612,9	612,9	612,9	
		Flux	612,9	612,9	612,9	612,9	612,9	612,9	612,9	612,9	612,9	612,9	
	Prélèvements	Flux	165,6	165,6	165,6	165,6	165,6	165,6	165,6	165,6	165,6	165,6	
DEUTSCHLAND (BR)	Frei-Grenze-Preise	DM	62,55	62,55	62,54	62,54	62,53	62,53	62,53	62,53	62,53	62,53	
		Flux	781,9	781,9	781,8	781,8	781,6	781,6	781,6	781,6	781,6	781,6	
	Abschöpfungen	Flux	-	-	-	-	-	-	-	-	-	-	
FRANCE	Prix franco frontière	Ff	53,29	53,29	53,29	53,29	53,29	53,29	53,29	53,29	53,29	53,29	
		Flux	539,7	539,7	539,7	539,7	539,7	539,7	539,7	539,7	539,7	539,7	
	Prélèvements	Flux	238,8	238,8	238,8	238,8	238,8	238,8	238,8	238,8	238,8	238,8	
ITALIA	Prezzi franco-frontiera	Lit	-	-	-	-	-	-	-	-	-	-	
		Flux	-	-	-	-	-	-	-	-	-	-	
	Prelievi	Flux	-	-	-	-	-	-	-	-	-	-	
NEDERLAND	Prijzen franco-grens	Ff	47,19	47,19	47,19	47,19	47,19	47,19	47,19	47,19	47,19	47,19	
		Flux	651,8	651,8	651,8	651,8	651,8	651,8	651,8	651,8	651,8	651,8	
	Heffingen	Flux	126,7	126,7	126,7	126,7	126,7	126,7	126,7	126,7	126,7	126,7	

PRIX DE SEUIL
SCHWELLENPREISE
PREZZI D'ENTRATA
DREMPELPRIJZEN

PRIX FRANCO FRONTIERE
FREI-GRENZE-/PREISE
PREZZI FRANCO-FRONTIERA
PRIJZEN FRANCO-GRENS

PRELEVEMENTS INTRACOMMUNAUTAIRES
INNERGEMEINSCHAFTLICHE ABSCHÖPFUNGEN
PRELIEVI INTRACOMUNITARI
INTRACOMMUNAUTAIRE HEFFINGEN

CEREALES
GETREIDE
CEREALI
GRANEN

Pour importations vers : Für Einfuhren nach : Per importazioni verso : Voor invoeren naar :

LUXEMBOURG

100 Kg

Provenance Herkunft Provenienza Herkomst	Description - Beschreibung Descrizione - Omschrijving	1966						1967						1966/ 67 Arith.	
		JUL	AUG	SEP	OCT	NOV	DEC	JAN	FEB	MAR	APR	MAI	JUN	β	
Gruaux et semoules de blé tendre		Grobgruess und Feingruess von Weizen						Semole e semolini di frumento						Grutten, gries en griesmeel van zachte tarwe	
Prix de seuil/Schwellenpreise : Luxembourg Prezzi d'entrata/Drempelprijzen		Flux	896,0	896,0	896,0	903,0	912,0	921,0	930,0	939,0	946,0	952,0	958,0	958,0	925,6
BELGIQUE / BELGIE	Prix franco frontière	Fb	707,6	706,6	701,8	731,1	741,3	752,3	761,1	768,2	773,5	774,0			
	Prélèvements	Flux	707,6	706,6	701,8	731,1	741,3	752,3	761,1	768,2	773,5	774,0			
DEUTSCHLAND (BR)	Frei-Grenze-Preise	DM	70,60	70,60	71,17	71,90	72,55	72,86	72,77	72,90	72,90	72,90			
	Abschöpfungen	Flux	882,6	882,6	889,6	898,8	906,9	910,7	909,6	911,3	911,3	911,3			
FRANCE	Prix franco frontière	Ff	69,84	69,84	69,84	69,84	69,84	69,84	69,84	69,84	69,84	69,84			
	Prélèvements	Flux	707,3	707,3	707,3	707,3	707,3	707,3	707,3	707,3	707,3	707,3			
ITALIA	Prezzi franco-frontiera	Lit	-	-	-	-	-	-	-	-	-	-			
	Prelievi	Flux	-	-	-	-	-	-	-	-	-	-			
NEDERLAND	Prijzen franco-grens	Fl	53,28	53,57	53,74	54,30	55,22	56,06	56,25	56,40	56,71	56,99			
	Heffingen	Flux	735,9	740,0	742,3	750,0	762,7	774,3	776,9	779,0	783,3	787,2			
Gruaux et semoules de blé dur		Grobgruess und Feingruess von Hartweizen						Semole e semolini di grano duro						Grutten, gries en griesmeel van durum tarwe	
Prix de seuil/Schwellenpreise : Luxembourg Prezzi d'entrata/Drempelprijzen		Flux	955,0	955,0	955,0	962,0	971,0	980,0	989,0	998,0	1005,0	1011,0	1017,0	1017,0	984,6
BELGIQUE / BELGIE	Prix franco frontière	Fb	756,8	756,8	756,8	761,0	768,0	776,7	786,8	792,4	797,6	803,2			
	Prélèvements	Flux	756,8	756,8	756,8	761,0	768,0	776,7	786,8	792,4	797,6	803,2			
DEUTSCHLAND (BR)	Frei-Grenze-Preise	DM	76,15	76,15	76,15	-	-	-	-	-	-	-			
	Abschöpfungen	Flux	951,9	951,9	951,9	-	-	-	-	-	-	-			
FRANCE	Prix franco frontière	Ff	86,12	86,12	86,12	86,48	86,63	86,63	86,63	86,63	86,63	86,63			
	Prélèvements	Flux	872,2	872,2	872,2	875,8	877,4	877,4	877,4	877,4	877,4	877,4			
ITALIA	Prezzi franco-frontiera	Lit	-	-	-	-	-	-	-	-	-	-			
	Prelievi	Flux	-	-	-	-	-	-	-	-	-	-			
NEDERLAND	Prijzen franco-grens	Fl	58,43	58,43	58,90	59,51	60,05	60,52	61,17	61,71	62,21	62,75			
	Heffingen	Flux	807,1	807,1	813,5	822,0	829,4	835,9	844,8	852,3	859,3	866,7			
		Flux	82,7	82,7	78,6	78,0	78,0	78,0	81,7	81,5	82,1	83,2			

PRIX DE SEUIL
SCHWELLENPREISE
PREZZI D'ENTRATA
DREMPELPRIJZEN

PRIX FRANCO FRONTIERE
FREI-GRENZE-PREISE
PREZZI FRANCO-FRONTIERA
PRIJZEN FRANCO-GRENS

PRELEVEMENTS INTRACOMMUNAUTAIRES
INNERGEMEINSCHAFTLICHE ABSCHÖPFUNGEN
PRELIEVI INTRACOMUNITARI
INTRACOMMUNAUTAIRE HEFFINGEN

CEREALES
GETREIDE
CEREALI
GRANEN

Pour importations vers : Für Einfuhren nach : Per importazioni verso : Voor invoeren naar :

LUXEMBOURG

100 Kg

Provenance Herkunft Provenienza Herkomst	Description - Beschreibung Descrizione - Omschrijving	1 9 6 7											
		MAR		APR				MAI				JUN	
		20-26	27-31	1-9	10-16	17-23	24-30	1-7	8-14	15-21	22-28	29-31	
Gruaux et semoules de blé tendre		Grobgruess und Feingruess von Weizen		Semole e semolini di frumento				Grutten, gries en griesmeel van saachte tarwe					
Prix de seuil/Schwellenpreise : Luxembourg Prezzi d'entrata/Drempelprijzen		Flux	946,0	952,0				958,0				958,0	
BELGIQUE / BELGIE	Prix franco frontière	Fb	773,5	773,5	774,0	774,0	774,0	774,0	774,3	774,3	774,3	774,3	
		Flux	773,5	773,5	774,0	774,0	774,0	774,0	774,3	774,3	774,3	774,3	
	Prélèvements	Flux	110,0	110,0	115,5	115,5	115,5	115,5	121,2	121,2	121,2	121,2	
DEUTSCHLAND (BR)	Frei-Grenze-Preise	DM	72,90	72,90	72,90	72,90	72,90	72,90	72,90	72,90	72,90	72,90	
		Flux	911,3	911,3	911,3	911,3	911,3	911,3	911,3	911,3	911,3	911,3	
	Abschöpfungen	Flux	-	-	-	-	-	-	-	-	-	-	
FRANCE	Prix franco frontière	Ff	69,84	69,84	69,84	69,84	69,84	69,84	69,84	69,84	69,84	69,84	
		Flux	707,3	707,3	707,3	707,3	707,3	707,3	707,3	707,3	707,3	707,3	
	Prélèvements	Flux	176,2	176,2	182,2	182,2	182,2	182,2	188,2	188,2	188,2	188,2	
ITALIA	Prezzi franco-frontiera	Lit	-	-	-	-	-	-	-	-	-	-	
		Flux	-	-	-	-	-	-	-	-	-	-	
	Prelievi	Flux	-	-	-	-	-	-	-	-	-	-	
NEDERLAND	Prijzen franco-grens	F1	56,79	56,79	56,79	57,00	57,00	57,21	57,21	57,21	57,21	57,21	
		Flux	784,4	784,4	784,4	787,3	787,3	790,2	790,2	790,2	790,2	790,2	
	Heffingen	Flux	101,0	126,7	105,1	105,1	105,1	99,3	105,3	105,3	105,3	105,3	
Gruaux et semoules de blé dur		Grobgruess und Feingruess von Hartweizen		Semole e semolini di grano duro				Grutten, gries en griesmeel van durum tarwe					
Prix de seuil/Schwellenpreise : Luxembourg Prezzi d'entrata/Drempelprijzen		Flux	1005,0	1011,0				1017,0				1017,0	
BELGIQUE / BELGIE	Prix franco frontière	Fb	797,6	797,6	803,2	803,2	803,2	803,2	809,0	809,0	809,0	809,0	
		Flux	797,6	797,6	803,2	803,2	803,2	803,2	809,0	809,0	809,0	809,0	
	Prélèvements	Flux	144,9	144,9	144,9	144,9	144,9	144,9	144,9	144,9	144,9	144,9	
DEUTSCHLAND (BR)	Frei-Grenze-Preise	DM	-	-	-	-	-	-	-	-	-	-	
		Flux	-	-	-	-	-	-	-	-	-	-	
	Abschöpfungen	Flux	-	-	-	-	-	-	-	-	-	-	
FRANCE	Prix franco frontière	Ff	86,63	86,63	86,63	86,63	86,63	86,63	86,63	86,63	86,63	86,63	
		Flux	877,4	877,4	877,4	877,4	877,4	877,4	877,4	877,4	877,4	877,4	
	Prélèvements	Flux	65,1	65,1	71,1	71,1	71,1	71,1	77,1	77,1	77,1	77,1	
ITALIA	Prezzi franco-frontiera	Lit	-	-	-	-	-	-	-	-	-	-	
		Flux	-	-	-	-	-	-	-	-	-	-	
	Prelievi	Flux	-	-	-	-	-	-	-	-	-	-	
NEDERLAND	Prijzen franco-grens	F1	62,21	62,21	62,75	62,75	62,75	62,75	62,75	62,75	62,75	62,75	
		Flux	859,3	859,3	866,7	866,7	866,7	866,7	866,7	866,7	866,7	866,7	
	Heffingen	Flux	83,2	83,2	83,2	83,2	83,2	83,2	87,8	87,8	87,8	87,8	

PRIX DE SEUIL
SCHWELLENPREISE
PREZZI D'ENTRATA
DREMPELPRIJZEN

PRIX FRANCO FRONTIERE
FREI-GRENZE-PREISE
PREZZI FRANCO-FRONTIERA
PRIJZEN FRANCO-GRENS

PRELEVEMENTS INTRACOMMUNAUTAIRES
INNERGEMEINSCHAFTLICHE ABSCHÖPFUNGEN
PRELIEVI INTRACOMUNITARI
INTRACOMMUNAUTAIRE HEFFINGEN

CEREALES
GETREIDE
CEREALI
GRAWEN

Pour importations vers : Für Einfuhren nach : Per importazioni verso : Voor invoeren naar :

NEDERLAND

100 Kg

Provenance Herkunft Provenienza Herkomst	Description - Beschreibung Descrizione - Omschrijving	1966						1967						1966/ 67 Arith Ø	
		JUL	AUG	SEP	OCT	NOV	DEC	JAN	FEB	MAR	APR	MAI	JUN		
Blé tendre		Weichweizen						Grano tenero						Zachte tarwe	
Prix de seuil/Schwellenpreise : Nederland Prezzi d'entrata/Drempelprijzen		F1	37,85	37,85	38,20	38,55	38,90	39,25	39,60	39,95	40,30	40,65	40,65	39,37	
BELGIQUE / BELGIE	Prix franco frontière	Fb	487,1	486,4	483,5	504,3	511,2	519,5	525,5	529,0	532,3	532,3			
		F1	35,27	35,22	35,00	36,51	37,01	37,61	38,05	38,30	38,54	38,54			
	Prélèvements	F1	2,28	2,32	2,89	1,74	1,46	1,27	1,15	1,15	1,15	1,71			
DEUTSCHLAND (BR)	Frei-Grenze-Preise	DM	-	-	-	-	-	-	-	-	-	-			
		F1	-	-	-	-	-	-	-	-	-	-			
	Abschöpfungen	F1	-	-	-	-	-	-	-	-	-	-			
FRANCE	Prix franco frontière	Ff	49,75	50,48	51,83	52,21	52,91	53,19	54,00	54,20	54,07	54,61			
		F1	36,48	37,01	38,00	38,28	38,79	39,00	39,59	39,74	39,64	40,04			
	Prélèvements	F1	0,93	0,49	0,01	0,01	-	-	-	-	0,29	0,22			
ITALIA	Prezzi franco-frontiera	Lit	-	-	-	-	-	-	-	-	-	-			
		F1	-	-	-	-	-	-	-	-	-	-			
	Prelievi	F1	-	-	-	-	-	-	-	-	-	-			
LUXEMBOURG	Prix franco frontière	Flux	619,8	619,8	619,8	624,8	630,8	636,0	643,2	649,2	653,8	657,8			
		F1	44,87	44,87	44,87	45,24	45,67	46,05	46,57	47,00	47,34	47,62			
	Prélèvements	F1	-	-	-	-	-	-	-	-	-	-			
Seigle		Roggen						Segala						Rogge	
Prix de seuil/Schwellenpreise : Nederland Prezzi d'entrata/Drempelprijzen		F1	31,75	32,00	32,25	32,50	32,75	33,00	33,25	33,50	33,50	33,50	33,50	33,50	32,92
BELGIQUE / BELGIE	Prix franco frontière	Fb	425,4	425,8	433,8	437,0	443,8	451,3	452,7	455,0	450,7	-			
		F1	30,80	30,83	31,40	31,64	32,13	32,67	32,78	32,94	32,63	-			
	Prélèvements	F1	0,55	0,55	0,55	0,46	0,18	0,11	0,11	0,14	0,38	-			
DEUTSCHLAND (BR)	Frei-Grenze-Preise	DM	-	-	-	-	-	-	-	-	-	-			
		F1	-	-	-	-	-	-	-	-	-	-			
	Abschöpfungen	F1	-	-	-	-	-	-	-	-	-	-			
FRANCE	Prix franco frontière	Ff	40,07	40,47	42,32	42,94	43,08	44,19	44,47	45,19	45,06	45,02			
		F1	29,38	29,67	31,03	31,48	31,59	32,40	32,61	33,14	33,04	33,01			
	Prélèvements	F1	2,04	1,93	0,81	0,63	0,78	0,05	0,25	-	0,07	0,08			
ITALIA	Prezzi franco-frontiera	Lit	-	-	-	-	-	-	-	-	-	-			
		F1	-	-	-	-	-	-	-	-	-	-			
	Prelievi	F1	-	-	-	-	-	-	-	-	-	-			
LUXEMBOURG	Prix franco frontière	Flux	574,8	574,8	574,8	579,8	584,8	589,2	594,8	594,8	594,8	594,8			
		F1	41,62	41,62	41,62	41,98	42,34	42,65	43,06	43,06	43,06	43,06			
	Prélèvements	F1	-	-	-	-	-	-	-	-	-	-			

PRIX DE SEUIL PRIX FRANCO FRONTIERE PRELEVEMENTS INTRACOMMUNAUTAIRES
 SCHWELLENPREISE FREI-GRENZE-PREISE INNERGEMEINSCHAFTLICHE ABSCHÖPFUNGEN
 PREZZI D'ENTRATA PREZZI FRANCO-FRONTIERA PRELIEVI INTRACOMUNITARI
 DREMPELPRIJZEN PRIJZEN FRANCO-GRENS INTRACOMMUNAUTAIRE HEFFINGEN

CEREALES
 GETREIDE
 CERALI
 GRANEN

Pour importations vers : Für Einfuhren nach : Per importazioni verso : Voor invoeren naar :

		NEDERLAND											100 Kg
Provenance Herkunft Provenienza Herkomst	Description - Beschreibung Descrizione - Omschrijving	1 9 6 7											
		MAR		APR				MAI				JUN	
		20-26	27-31	1-9	10-16	17-23	24-30	1-7	8-14	15-21	22-28	29-31	
Blé tendre Weichweizen Grano tenero Zachte tarwe		Prix de seuil / Schwellenpreise : Nederland Prezzi d'entrata/Drempelprijzen		F1	40,30		40,65				40,65		40,65
BELGIQUE / BELGIE	Prix franco frontière	Fb	532,3	532,3	532,3	532,3	532,3	532,3	532,3	532,3	532,3	532,3	
		F1	38,54	38,54	38,54	38,54	38,54	38,54	38,54	38,54	38,54	38,54	
	Prélèvements	F1	1,15	1,15	1,71	1,71	1,71	1,71	1,71	1,71	1,71	1,71	
DEUTSCHLAND (BR)	Frei-Grenze-Preise	DM	-	-	-	-	-	-	-	-	-	-	
		F1	-	-	-	-	-	-	-	-	-	-	
	Abschöpfungen	F1	-	-	-	-	-	-	-	-	-	-	
FRANCE	Prix franco frontière	Ff	54,11	54,18	54,33	54,53	54,68	54,98	54,70	54,70	55,44	-	
		F1	39,67	39,72	39,84	39,98	40,09	40,31	40,11	40,11	40,65	-	
	Prélèvements	F1	0,29	0,29	0,29	0,29	0,29	-	0,14	0,14	-	-	
ITALIA	Prezzi franco-frontiera	Lit	-	-	-	-	-	-	-	-	-	-	
		F1	-	-	-	-	-	-	-	-	-	-	
	Prelievi	F1	-	-	-	-	-	-	-	-	-	-	
LUXEMBOURG	Prix franco frontière	Flux	653,8	653,8	657,8	657,8	657,8	657,8	661,8	661,8	661,8	661,8	
		F1	47,34	47,34	47,62	47,62	47,62	47,62	47,91	47,91	47,91	47,91	
	Prélèvements	F1	-	-	-	-	-	-	-	-	-	-	
Seigle Roggen Segala Rogge		Prix de seuil / Schwellenpreise : Nederland Prezzi d'entrata/Drempelprijzen		F1	33,50		33,50				33,50		33,50
BELGIQUE / BELGIE	Prix franco frontière	Fb	449,8	449,8	-	-	-	-	-	-	-	-	
		F1	32,57	32,57	-	-	-	-	-	-	-	-	
	Prélèvements	F1	0,53	-	-	-	-	-	-	-	-	-	
DEUTSCHLAND (BR)	Frei-Grenze-Preise	DM	-	-	-	-	-	-	-	-	-	-	
		F1	-	-	-	-	-	-	-	-	-	-	
	Abschöpfungen	F1	-	-	-	-	-	-	-	-	-	-	
FRANCE	Prix franco frontière	Ff	45,04	45,04	45,04	44,97	45,04	45,04	45,04	45,04	45,17	45,04	
		F1	33,02	33,02	33,02	32,97	33,02	33,02	33,02	33,02	33,12	33,02	
	Prélèvements	F1	0,08	0,08	0,08	0,08	0,08	0,08	0,08	0,08	-	0,08	
ITALIA	Prezzi franco-frontiera	Lit	-	-	-	-	-	-	-	-	-	-	
		F1	-	-	-	-	-	-	-	-	-	-	
	Prelievi	F1	-	-	-	-	-	-	-	-	-	-	
LUXEMBOURG	Prix franco frontière	Flux	594,8	594,8	594,8	594,8	594,8	594,8	594,8	594,8	594,8	594,8	
		F1	43,06	43,06	43,06	43,06	43,06	43,06	43,06	43,06	43,06	43,06	
	Prélèvements	F1	-	-	-	-	-	-	-	-	-	-	

PRIX DE SEUIL
SCHWELLENPREISE
PREZZI D'ENTRATA
DREMFELPRIJZEN

PRIX FRANCO FRONTIERE
FREI-GRENZE-PREISE
PREZZI FRANCO-FRONTIERA
PRIJZEN FRANCO-GRENS

PRELEVEMENTS INTRACOMMUNAUTAIRES
INNERGEMEINSCHAFTLICHE ABSCHÖPFUNGEN
PRELIEVI INTRACOMUNITARI
INTRACOMMUNAUTAIRE HEFFINGEN

CEREALES
GETREIDE
CEREALI
GRANEN

Pour importations vers : Für Einfuhren nach : Per importazioni verso : Voor invoeren naar :

NEDERLAND

100 Kg

Provenance Herkunft Provenienza Herkomst	Description - Beschreibung Descrizione - Omschrijving	1966						1967						1966/ 67 Arith	
		JUL	AUG	SEP	OCT	NOV	DEC	JAN	FEB	MAR	APR	MAI	JUN	Ø	
		Orge			Gerste			Orzo			Gerst				
Prix de seuil/Schwellenpreise ; Nederland Prezzi d'entrata/Drempelprijzen		F1	32,20	32,20	32,45	32,70	32,95	33,20	33,45	33,70	33,70	33,70	33,70	33,70	33,14
BELGIQUE / BELGIE	Prix franco frontière	Fb	422,9	428,1	441,0	445,2	446,9	450,9	456,1	451,0	451,8	458,0			
		F1	30,62	30,99	31,93	32,23	32,35	32,64	33,02	32,65	32,71	33,16			
	Prélèvements	F1	1,28	0,81	0,09	0,05	0,03	0,22	0,03	0,57	0,57	0,21			
DEUTSCHLAND (BR)	Frei-Grenze-Preise	DM	-	-	-	-	-	-	-	-	-	-			
		F1	-	-	-	-	-	-	-	-	-	-			
	Abschöpfungen	F1	-	-	-	-	-	-	-	-	-	-			
FRANCE	Prix franco frontière	Ff	39,81	40,40	41,77	42,08	42,43	42,76	43,30	43,45	43,44	44,43			
		F1	29,19	29,63	30,63	30,85	31,11	31,35	31,75	1,86	31,85	32,58			
	Prélèvements	F1	2,57	2,23	1,49	1,42	1,54	1,36	1,37	1,39	1,50	0,80			
ITALIA	Prezzi franco-frontiera	Lit	5.452	5.414	5.426	5.381	5.373	5.522	5.542	5.434	5.350	5.346			
		F1	31,58	31,36	31,43	31,46	31,12	31,98	32,10	31,47	30,99	30,96			
	Prelievi	F1	0,24	0,43	0,48	1,14	1,29	0,63	0,83	1,60	2,32	2,17			
LUXEMBOURG	Prix franco frontière	Flux	422,9	428,1	441,0	445,2	446,9	450,9	456,1	451,0	451,8	458,0			
		F1	30,62	30,99	31,93	32,23	32,35	32,64	33,02	32,65	32,71	33,16			
	Prélèvements	F1	1,28	0,81	0,09	0,05	0,03	0,22	0,03	0,57	0,57	0,21			
		Avoine			Hafer			Avena			Haver				
Prix de seuil/Schwellenpreise ; Nederland Prezzi d'entrata/Drempelprijzen		F1	30,95	30,95	31,20	31,45	31,70	31,95	32,20	32,45	32,45	32,45	32,45	32,45	31,89
BELGIQUE / BELGIE	Prix franco frontière	Fb	395,8	392,6	401,0	409,9	412,6	415,6	416,1	414,6	414,3	418,6			
		F1	28,66	28,42	29,03	29,68	29,87	30,09	30,12	30,02	30,00	30,31			
	Prélèvements	F1	1,89	2,13	1,69	1,46	1,46	1,46	1,54	1,92	2,05	1,74			
DEUTSCHLAND (BR)	Frei-Grenze-Preise	DM	-	-	-	-	-	-	-	-	-	-			
		F1	-	-	-	-	-	-	-	-	-	-			
	Abschöpfungen	F1	-	-	-	-	-	-	-	-	-	-			
FRANCE	Prix franco frontière	Ff	36,67	37,77	37,45	37,27	37,37	38,77	40,06	39,29	37,35	39,05			
		F1	26,88	27,69	27,46	27,32	27,40	28,42	29,37	28,81	27,39	28,63			
	Prélèvements	F1	3,66	2,86	3,25	3,48	3,83	3,01	2,35	3,24	4,65	3,46			
ITALIA	Prezzi franco-frontiera	Lit	5.257	-	-	5.406	5.385	5.395	5.309	5.296	5.233	5.120			
		F1	30,45	-	-	31,31	31,19	31,25	30,75	30,67	30,31	29,66			
	Prelievi	F1	0,04	-	-	-	0,11	0,31	0,88	1,15	1,75	2,44			
LUXEMBOURG	Prix franco frontière	Flux	395,8	392,6	401,0	409,9	412,6	415,6	416,1	414,6	414,3	418,6			
		F1	28,66	28,42	29,03	29,68	29,87	30,09	30,12	30,02	30,00	30,31			
	Prélèvements	F1	1,89	2,13	1,69	1,46	1,46	1,46	1,54	1,92	2,05	1,74			

PRIX DE SEUIL
SCHWELLENPREISE
PREZZI D'ENTRATA
DREMPELPRIJZEN

PRIX FRANCO FRONTIERE
FREI-GRENZE-PREISE
PREZZI FRANCO-FRONTIERA
PRIJZEN FRANCO-GRENS

PRELEVEMENTS INTRACOMMUNAUTAIRES
INNERGEMEINSCHAFTLICHE ABSCHÖPFUNGEN
PRELIEVI INTRACOMUNITARI
INTRACOMMUNAUTAIRE HEFFINGEN

CEREALES
GETREIDE
CEREALI
GRANEN

Pour importations vers : Für Einfuhren nach : Per importazioni verso : Voor invoeren naar :

		NEDERLAND												100 Kg
		1 9 6 7												
		MAR			APR			MAI			JUN			
		20-26	27-31	1-9	10-16	17-23	24-30	1-7	8-14	15-21	22-28	29-31		
Orge		Gerste												
Orzo		Gerst												
Prix de seuil / Schwellenpreise : Nederland Prezzi d'entrata/Drempelprijzen		F1	33,70			33,70			33,70			33,70		
BELGIQUE / BELGIE	Prix franco frontière	Fb	450,0	454,7	454,7	454,7	459,4	464,1	464,1	464,1	464,1	464,1		
		F1	32,58	32,92	32,92	32,92	33,26	33,60	33,60	33,60	33,60	33,60		
	Prélèvements	F1	0,72	0,38	0,38	0,38	0,04	-	-	-	-	-		
DEUTSCHLAND (BR)	Frei-Grenze-Preise	DM	-	-	-	-	-	-	-	-	-	-		
		F1	-	-	-	-	-	-	-	-	-	-		
	Abschöpfungen	F1	-	-	-	-	-	-	-	-	-	-		
FRANCE	Prix franco frontière	Ff	43,61	43,55	43,74	44,32	44,83	45,02	45,15	45,15	45,47	45,56		
		F1	31,98	31,93	32,07	32,50	32,87	33,01	33,11	33,11	33,34	33,41		
	Prélèvements	F1	1,36	1,36	1,36	0,80	0,43	0,43	0,43	0,43	-	-		
ITALIA	Prezzi franco-frontiera	Lit	5.326	5.376	5.335	5.335	5.335	5.385	5.385	5.385	5.393	5.443		
		F1	30,85	31,14	30,90	30,90	30,90	31,19	31,19	31,19	31,24	31,53		
	Prelievi	F1	2,46	2,17	2,17	2,17	2,17	2,17	2,17	2,17	2,17	1,78		
LUXEMBOURG	Prix franco frontière	Flux	450,0	454,7	454,7	454,7	459,4	464,1	464,1	464,1	464,1	464,1		
		F1	32,58	32,92	32,92	32,92	33,26	33,60	33,60	33,60	33,60	33,60		
	Prélèvements	F1	0,72	0,38	0,38	0,38	0,04	-	-	-	-	-		
Avoine		Hafer												
Avena		Haver												
Prix de seuil / Schwellenpreise : Nederland Prezzi d'entrata/Drempelprijzen		F1	32,45			32,45			32,45			32,45		
BELGIQUE / BELGIE	Prix franco frontière	Fb	414,3	414,3	414,3	414,3	423,6	423,6	423,6	423,6	428,4	428,4		
		F1	30,00	30,00	30,00	30,00	30,67	30,67	30,67	30,67	31,02	31,02		
	Prélèvements	F1	2,05	2,05	2,05	2,05	1,38	1,38	1,38	1,38	1,03	1,03		
DEUTSCHLAND (BR)	Frei-Grenze-Preise	DM	-	-	-	-	-	-	-	-	-	-		
		F1	-	-	-	-	-	-	-	-	-	-		
	Abschöpfungen	F1	-	-	-	-	-	-	-	-	-	-		
FRANCE	Prix franco frontière	Ff	37,02	37,10	38,60	38,85	39,44	39,44	40,94	40,94	41,10	41,10		
		F1	27,14	27,20	28,30	28,49	28,92	28,92	30,02	30,02	30,14	30,14		
	Prélèvements	F1	4,91	4,91	3,75	3,75	3,13	3,13	2,03	2,03	2,03	2,03		
ITALIA	Prezzi franco-frontiera	Lit	5.188	5.088	5.097	5.097	5.097	5.197	5.297	5.297	5.306	5.406		
		F1	30,05	29,47	29,52	29,52	29,52	30,10	30,68	30,68	30,73	31,31		
	Prelievi	F1	2,01	2,59	2,59	2,59	2,59	1,96	1,38	1,38	1,38	0,75		
LUXEMBOURG	Prix franco frontière	Flux	414,3	414,3	414,3	414,3	423,6	423,6	423,6	423,6	428,4	428,4		
		F1	30,00	30,00	30,00	30,00	30,67	30,67	30,67	30,67	31,02	31,02		
	Prélèvements	F1	2,05	2,05	2,05	2,05	1,38	1,38	1,38	1,38	1,03	1,03		

PRIX DE SEUIL
SCHWELLENPREISE
PREZZI D'ENTRATA
DREMPELPRIJZEN

PRIX FRANCO FRONTIERE
FREI-GRENZE-PREISE
PREZZI FRANCO-FRONTIERA
PRIJZEN FRANCO-GRENS

PRELEVEMENTS INTRACOMMUNAUTAIRES
INNERGEMEINSCHAFTLICHE ABSCHÖPFUNGEN
PRELIEVI INTRACOMUNITARI
INTRACOMMUNAUTAIRE HEFFINGEN

CEREALES
GETREIDE
CEREALI
GRANEN

Pour importations vers : Für Einfuhren nach : Per importazioni verso : Voor invoeren naar :

NEDERLAND

100 Kg

Provenance Herkunft Provenienza Herkomst	Description - Beschreibung Descrizione - Omschrijving	1966						1967						1966/ 67	
		JUL	AUG	SEP	OCT	NOV	DEC	JAN	FEB	MAR	APR	MAI	JUN	Arith Ø	
Maïs		Maïs						Granoturco						Maïs	
Prix de seuil/Schwellenpreise : Nederland Prezzi d'entrata/Drempelprijzen		F1	31,55	31,55	31,80	32,05	32,30	32,55	32,80	33,05	33,05	33,05	33,05	33,05	32,49
BELGIQUE / BELGIE	Prix franco frontière	Fb	412,2	412,2	412,6	415,7	418,7	422,9	427,9	429,8	432,4	432,4			
		F1	29,84	29,84	29,87	30,10	30,31	30,62	30,98	31,12	31,31	31,31			
	Prélèvements	F1	1,31	1,31	1,31	1,31	1,53	1,59	1,57	1,44	1,56	1,56			
DEUTSCHLAND (BR)	Frei-Grenze-Preise	DM	-	-	-	-	-	-	-	-	-	-			
		F1	-	-	-	-	-	-	-	-	-	-			
	Abschöpfungen	F1	-	-	-	-	-	-	-	-	-	-			
FRANCE	Prix franco frontière	Ff	-	-	-	-	-	-	-	-	-	-			
		F1	-	-	-	-	-	-	-	-	-	-			
	Prélèvements	F1	-	-	-	-	-	-	-	-	-	-			
ITALIA	Prezzi franco-frontiera	Lit	5.104	5.016	5.109	4.978	4.911	5.081	5.197	5.275	5.222	5.296			
		F1	29,56	29,05	29,59	28,84	28,44	29,43	30,10	30,55	30,25	30,67			
	Prelievi	F1	1,53	1,97	1,82	2,82	3,42	2,53	2,13	2,06	2,41	2,01			
LUXEMBOURG	Prix franco frontière	Flux	412,2	412,2	412,6	415,7	418,7	422,9	427,9	429,8	432,4	432,4			
		F1	29,84	29,84	29,87	30,10	30,31	30,62	30,98	31,12	31,31	31,31			
	Prélèvements	F1	1,31	1,31	1,31	1,31	1,53	1,59	1,57	1,44	1,56	1,56			
Sorgho		Sorghum						Sorgo						Sorgho	
Prix de seuil/Schwellenpreise : Nederland Prezzi d'entrata/Drempelprijzen		F1	30,55	30,55	30,80	31,05	31,30	31,55	31,80	32,05	32,05	32,05	32,05	32,05	31,49
BELGIQUE / BELGIE	Prix franco frontière	Fb	399,2	399,2	399,6	402,7	405,7	409,9	414,9	416,8	419,4	419,4			
		F1	28,90	28,90	28,93	29,16	29,37	29,68	30,04	30,18	30,36	30,36			
	Prélèvements	F1	1,25	1,25	1,25	1,25	1,53	1,53	1,52	1,38	1,50	1,50			
DEUTSCHLAND (BR)	Frei-Grenze-Preise	DM	-	-	-	-	-	-	-	-	-	-			
		F1	-	-	-	-	-	-	-	-	-	-			
	Abschöpfungen	F1	-	-	-	-	-	-	-	-	-	-			
FRANCE	Prix franco frontière	Ff	-	-	-	-	-	-	-	-	-	-			
		F1	-	-	-	-	-	-	-	-	-	-			
	Prélèvements	F1	-	-	-	-	-	-	-	-	-	-			
ITALIA	Prezzi franco-frontiera	Lit	5.079	5.047	5.047	5.038	5.041	5.047	5.084	5.112	5.157	5.217			
		F1	29,42	29,23	29,23	29,18	29,20	29,23	29,43	29,61	29,87	30,22			
	Prelievi	F1	0,68	0,68	1,18	1,48	1,48	1,93	2,03	1,93	1,93	1,44			
LUXEMBOURG	Prix franco frontière	Flux	399,2	399,2	399,6	402,7	405,7	409,9	414,9	416,8	419,4	419,4			
		F1	28,90	28,90	28,93	29,16	29,37	29,68	30,04	30,18	30,36	30,36			
	Prélèvements	F1	1,25	1,25	1,25	1,25	1,53	1,53	1,52	1,38	1,50	1,50			

PRIX DE SEUIL PRIX FRANCO FRONTIERE PRELEVEMENTS INTRACOMMUNAUTAIRES
 SCHWELLENPREISE FREI-GRENZE-PREISE INNERGEMEINSCHAFTLICHE ABSCHÖPFUNGEN
 PREZZI D'ENTRATA PREZZI FRANCO-FRONTIERA PRELIEVI INTRACOMUNITARI
 DREMPELPRIJZEN PRIJZEN FRANCO-GRENS INTRACOMMUNAUTAIRE HEFFINGEN

CEREALES
 GETREIDE
 CEREALI
 GRANEN

Pour importations vers : Für Einfuhren nach : Per importazioni verso : Voor invoeren naar :

NEDERLAND

100 Kg

Provenance Herkunft Provenienza Herkomst	Description - Beschreibung Descrizione - Omschrijving	1 9 6 7												
		MAR			APR			MAI			JUN			
		20-26	27-31	1-9	10-16	17-23	24-30	1-7	8-14	15-21	22-28	29-31		
Maïs	Mais	Granoturco												
Prix de seuil / Schwellenpreise : Nederland Prezzi d'entrata/Drempelprijzen		F1	33,05			33,05			33,05			33,05		
BELGIQUE / BELGIE	Prix franco frontière	Fb	432,4	432,4	432,4	432,4	432,4	432,4	432,4	432,4	432,4	432,4		
		F1	31,31	31,31	31,31	31,31	31,31	31,31	31,31	31,31	31,31	31,31		
	Prélèvements	F1	1,56	1,56	1,56	1,56	1,56	1,56	1,56	1,56	1,56	1,56		
DEUTSCHLAND (BR)	Frei-Grenze-Preise	DM	-	-	-	-	-	-	-	-	-	-		
		F1	-	-	-	-	-	-	-	-	-	-		
	Abschöpfungen	F1	-	-	-	-	-	-	-	-	-	-		
FRANCE	Prix franco frontière	Ff	-	-	-	-	-	-	-	-	-	-		
		F1	-	-	-	-	-	-	-	-	-	-		
	Prélèvements	F1	-	-	-	-	-	-	-	-	-	-		
ITALIA	Prezzi franco-frontiera	Lit	5.226	5.276	5.284	5.284	5.334	5.284	5.284	5.284	5.293	5.393		
		F1	30,27	30,56	30,61	30,61	30,90	30,61	30,61	30,61	30,66	31,24		
	Prelievi	F1	2,39	2,10	2,10	2,10	1,76	2,05	2,05	2,05	2,05	1,42		
LUXEMBOURG	Prix franco frontière	Flux	432,4	432,4	432,4	432,4	432,4	432,4	432,4	432,4	432,4	432,4		
		F1	31,31	31,31	31,31	31,31	31,31	31,31	31,31	31,31	31,31	31,31		
	Prélèvements	F1	1,56	1,56	1,56	1,56	1,56	1,56	1,56	1,56	1,56	1,56		
Sorgho	Sorghum	Sorgo												
Prix de seuil / Schwellenpreise : Nederland Prezzi d'entrata/Drempelprijzen		F1	32,05			32,05			32,05			32,05		
BELGIQUE / BELGIE	Prix franco frontière	Fb	419,4	419,4	419,4	419,4	419,4	419,4	419,4	419,4	419,4	419,4		
		F1	30,36	30,36	30,36	30,36	30,36	30,36	30,36	30,36	30,36	30,36		
	Prélèvements	F1	1,50	1,50	1,50	1,50	1,50	1,50	1,50	1,50	1,50	1,50		
DEUTSCHLAND (BR)	Frei-Grenze-Preise	DM	-	-	-	-	-	-	-	-	-	-		
		F1	-	-	-	-	-	-	-	-	-	-		
	Abschöpfungen	F1	-	-	-	-	-	-	-	-	-	-		
FRANCE	Prix franco frontière	Ff	-	-	-	-	-	-	-	-	-	-		
		F1	-	-	-	-	-	-	-	-	-	-		
	Prélèvements	F1	-	-	-	-	-	-	-	-	-	-		
ITALIA	Prezzi franco-frontiera	Lit	5.168	5.168	5.217	5.217	5.217	5.217	5.257	5.257	5.266	5.266		
		F1	29,93	29,93	30,22	30,22	30,22	30,22	30,45	30,45	30,50	30,50		
	Prelievi	F1	1,93	1,93	1,44	1,44	1,44	1,44	1,44	1,44	1,16	1,16		
LUXEMBOURG	Prix franco frontière	Flux	419,4	419,4	419,4	419,4	419,4	419,4	419,4	419,4	419,4	419,4		
		F1	30,36	30,36	30,36	30,36	30,36	30,36	30,36	30,36	30,36	30,36		
	Prélèvements	F1	1,50	1,50	1,50	1,50	1,50	1,50	1,50	1,50	1,50	1,50		

PRIX DE SEUIL
SCHWELLENPREISE
PREZZI D'ENTRATA
DREMPELPRIJZEN

PRIX FRANCO FRONTIERE
FREI-GRENZE-PREISE
PREZZI FRANCO-FRONTIERA
PRIJZEN FRANCO-GRENS

PRELEVEMENTS INTRACOMMUNAUTAIRES
INNERGEMEINSCHAFTLICHE ABSCHÖPFUNGEN
PRELIEVI INTRACOMUNITARI
INTRACOMMUNAUTAIRE HEFFINGEN

CEREALES
GETREIDE
CEREALI
GRANEN

Pour importations vers : Für Einfuhren nach : Per importazioni verso : Voor invoeren naar :

NEEDERLAND

100 Kg

Provenance Herkunft Provenienza Herkomst	Description - Beschreibung Descrizione - Omschrijving	1966						1967						1966/ 67 Arith	
		JUL	AUG	SEP	OCT	NOV	DEC	JAN	FEB	MAR	APR	MAI	JUN	ø	
Millet		Hirse						Miglio						Gierst	
Prix de seuil/Schwellenpreise ; Nederland Prezzi d'entrata/Drempelprijzen		F1	29,35	29,35	29,60	29,85	30,10	30,35	30,60	30,85	30,85	30,85	30,85	30,85	30,29
BELGIQUE / BELGIE	Prix franco frontière	Fb	399,2	399,2	399,6	402,7	405,7	409,9	414,9	416,8	419,4	419,4			
		F1	28,90	28,90	28,93	29,16	29,37	29,68	30,04	30,18	30,36	30,36			
	Prélèvements	F1	0,22	0,22	0,22	0,22	0,22	0,33	0,27	0,18	0,30	0,30			
DEUTSCHLAND (BR)	Frei-Grenze-Preise	DM	-	-	-	-	-	-	-	-	-	-			
		F1	-	-	-	-	-	-	-	-	-	-			
	Abschöpfungen	F1	-	-	-	-	-	-	-	-	-	-			
FRANCE	Prix franco frontière	Ff	-	-	-	-	-	-	-	-	-	-			
		F1	-	-	-	-	-	-	-	-	-	-			
	Prélèvements	F1	-	-	-	-	-	-	-	-	-	-			
ITALIA	Prezzi franco-frontiera	Lit	-	-	-	5412	5115	5121	5116	5103	5.114	5.136			
		F1	-	-	-	29,61	29,63	29,66	29,63	29,56	29,62	29,75			
	Prelievi	F1	-	-	-	-	0,10	0,10	0,55	0,90	0,90	0,90			
LUXEMBOURG	Prix franco frontière	Flux	399,2	399,2	399,6	402,7	405,7	409,9	414,9	416,8	419,4	419,4			
		F1	28,90	28,90	28,93	29,16	29,37	29,68	30,04	30,18	30,36	30,36			
	Prélèvements	F1	0,22	0,22	0,22	0,22	0,22	0,33	0,27	0,18	0,30	0,30			
Prix de seuil/Schwellenpreise ; Nederland Prezzi d'entrata/Drempelprijzen		F1													
BELGIQUE / BELGIE	Prix franco frontière	Fb													
		F1													
	Prélèvements	F1													
DEUTSCHLAND (BR)	Frei-Grenze-Preise	DM													
		F1													
	Abschöpfungen	F1													
FRANCE	Prix franco frontière	Ff													
		F1													
	Prélèvements	F1													
ITALIA	Prezzi franco-frontiera	Lit													
		F1													
	Prelievi	F1													
LUXEMBOURG	Prix franco frontière	Flux													
		F1													
	Prélèvements	F1													

PRIX DE SEUIL PRIX FRANCO FRONTIERE PRELEVEMENTS INTRACOMMUNAUTAIRES
 SCHWELLENPREISE FREI-GRENZE-PREISE INNERGEMEINSCHAFTLICHE ABSCHOPFUNGEN
 PREZZI D'ENTRATA PREZZI FRANCO-FRONTIERA PRELIEVI INTRACOMUNITARI
 DREMPELPRIJZEN PRIJZEN FRANCO-GRENS INTRACOMMUNAUTAIRE HEFFINGEN

CEREALES
 GETREIDE
 CERREALI
 GRANEN

Pour importations vers : Für Einfuhren nach : Per importazioni verso : Voor invoeren naar :

NEDERLAND

100 Kg

Provenance Herkunft Provenienza Herkomst	Description - Beschreibung Descrizione - Omschrijving	1 9 6 7											
		MAR		APR			MAI			JUN			
		20-26	27-31	1-9	10-16	17-23	24-30	1-7	8-14	15-21	22-28	29-31	
Millet	Hirse	Miglio			Gierst								
Prix de seuil / Schwellenpreise : Nederland Prezzi d'entrata/Drempelprijzen		F1	30,85		30,85			30,85			30,85		
BELGIQUE / BELGIE	Prix franco frontière	Fb	419,4	419,4	419,4	419,4	419,4	419,4	419,4	419,4	419,4		
	Prélèvements	F1	30,36	30,36	30,36	30,36	30,36	30,36	30,36	30,36	30,36		
		F1	0,30	0,30	0,30	0,30	0,30	0,30	0,30	0,30	0,30		
DEUTSCHLAND (BR)	Frei-Grenze-Preise	DM	-	-	-	-	-	-	-	-	-		
	Abschöpfungen	F1	-	-	-	-	-	-	-	-	-		
		F1	-	-	-	-	-	-	-	-	-		
FRANCE	Prix franco frontière	Ff	-	-	-	-	-	-	-	-	-		
	Prélèvements	F1	-	-	-	-	-	-	-	-	-		
		F1	-	-	-	-	-	-	-	-	-		
ITALIA	Prezzi franco-frontiera	Lit	5.127	5.127	5.136	5.136	5.136	5.136	5.136	5.136	5.144	5.144	
	Prelievi	F1	29,70	29,70	29,75	29,75	29,75	29,75	29,75	29,75	29,80	29,80	
		F1	0,90	0,90	0,90	0,90	0,90	0,90	0,90	0,90	0,90		
LUXEMBOURG	Prix franco frontière	Flux	419,4	419,4	419,4	419,4	419,4	419,4	419,4	419,4	419,4		
	Prélèvements	F1	30,36	30,36	30,36	30,36	30,36	30,36	30,36	30,36	30,36		
		F1	0,30	0,30	0,30	0,30	0,30	0,30	0,30	0,30	0,30		
Prix de seuil / Schwellenpreise : Nederland Prezzi d'entrata/Drempelprijzen		F1											
BELGIQUE / BELGIE	Prix franco frontière	Fb											
	Prélèvements	F1											
		F1											
DEUTSCHLAND (BR)	Frei-Grenze-Preise	DM											
	Abschöpfungen	F1											
		F1											
FRANCE	Prix franco frontière	Ff											
	Prélèvements	F1											
		F1											
ITALIA	Prezzi franco-frontiera	Lit											
	Prelievi	F1											
		F1											
LUXEMBOURG	Prix franco frontière	Flux											
	Prélèvements	F1											
		F1											

PRIX DE SEUIL PRIX FRANCO FRONTIERE PRELEVEMENTS INTRACOMMUNAUTAIRES
 SCHWELLENPREISE FREI-GRENZE-PREISE INNERGEMEINSCHAFTLICHE ABSCHÖPFUNGEN
 PREZZI D'ENTRATA PREZZI FRANCO-FRONTIERA PRELIEVI INTRACOMUNITARI
 DREMPELPRIJZEN PRIJZEN FRANCO-GRENS INTRACOMMUNAUTAIRE HEFFINGEN

CEREALES
 GETREIDE
 CEREBALI
 GRANEN

Pour importations vers : Für Einfuhren nach : Per importazioni verso : Voor invoeren naar :

NEDERLAND

100 Kg

Provenance Herkunft Provenienza Herkomst	Description - Beschreibung Descrizione - Omschrijving		1 9 6 6						1 9 6 7						1966/ 67	
			JUL	AUG	SEP	OCT	NOV	DEC	JAN	FEB	MAR	APR	MAI	JUN	Arith Ø	
Farine de blé tendre et de méteil			Mehl von Weizen und von Mengkorn			Farina di frumento e di frumento segalato			Meel van zachte tarwe en van mengkoren							
Prix de seuil/Schwellenpreise Prezzi d'entrata/Drempelprijzen : Nederland			Fl	56,66	56,66	57,15	57,64	58,13	58,62	59,11	59,60	60,09	60,58	60,58	60,58	58,78
BELGIQUE / BELGIE	Prix franco frontière	Fb	629,9	628,9	624,6	633,7	663,1	674,6	683,0	688,3	693,0	693,0				
	Prélèvements	Fl	45,60	45,53	45,22	47,33	48,01	48,84	49,45	49,84	50,17	50,17				
DEUTSCHLAND (BR)	Frei-Grenze-Preise	DM	-	-	-	-	-	64,33	64,34	64,54	64,58	64,52				
	Abschöpfungen	Fl	-	-	-	-	-	58,22	58,23	58,41	58,44	58,39				
FRANCE	Prix franco frontière	Ff	64,14	64,04	64,06	64,07	64,07	64,16	64,23	64,14	64,07	64,00				
	Prélèvements	Fl	47,03	46,96	46,97	46,98	46,98	47,04	47,10	47,03	46,98	46,93				
ITALIA	Prezzi franco-frontiera	Lit	9.532	9.394	9.436	9.440	9.486	9.649	9.773	9.830	9.848	9.885				
	Prelievi	Fl	55,21	54,41	54,65	54,67	54,94	55,89	56,60	56,94	57,04	57,26				
LUXEMBOURG	Prix franco frontière	Flux	820,2	820,2	820,2	827,2	836,2	844,0	854,8	863,7	870,2	876,2				
	Prélèvements	Fl	59,38	59,38	59,38	59,89	60,54	61,11	61,89	62,53	63,00	63,44				
Farine de seigle			Mehl von Roggen			Farina di segala			Meel van rogge							
Prix de seuil/Schwellenpreise Prezzi d'entrata/Drempelprijzen : Nederland			Fl	48,78	49,13	49,48	49,83	50,18	50,53	50,88	51,23	51,23	51,23	51,23	51,23	50,41
BELGIQUE / BELGIE	Prix franco frontière	Fb	569,9	569,9	570,4	574,7	578,7	584,6	591,5	593,2	596,8	596,8				
	Prélèvements	Fl	41,26	41,26	41,30	41,61	41,90	42,32	42,82	42,94	43,21	43,21				
DEUTSCHLAND (BR)	Frei-Grenze-Preise	DM	-	-	-	-	-	-	-	-	-	-				
	Abschöpfungen	Fl	-	-	-	-	-	-	-	-	-	-				
FRANCE	Prix franco frontière	Ff	53,44	53,37	53,48	53,34	53,44	53,80	53,87	53,57	53,45	53,44				
	Prélèvements	Fl	39,19	39,13	39,21	39,11	39,19	39,45	39,50	39,28	39,19	39,18				
ITALIA	Prezzi franco-frontiera	Lit	-	-	-	-	-	-	-	-	-	-				
	Prelievi	Fl	-	-	-	-	-	-	-	-	-	-				
LUXEMBOURG	Prix franco frontière	Flux	757,2	757,2	757,2	764,2	771,2	777,3	785,2	785,2	785,2	785,2				
	Prélèvements	Fl	54,82	54,82	54,82	55,33	55,83	56,28	56,85	56,85	56,85	56,85				

PRIX DE SEUIL PRIX FRANCO FRONTIERE PRELEVEMENTS INTRACOMMUNAUTAIRES
 SCHWELLENPREISE FREI-GRENZE-PREISE INNERGEMEINSCHAFTLICHE ABSCHÖPFUNGEN
 PREZZI D'ENTRATA PREZZI FRANCO-FRONTIERA PRELIEVI INTRACOMUNITARI
 DREMPELPRIJZEN PRIJZEN FRANCO-GRENS INTRACOMMUNAUTAIRE HEFFINGEN

CEREALES
 GETREIDE
 CERALI
 GRANEN

Pour importations vers : Für Einfuhren nach : Per importazioni verso : Voor invoeren naar :

NEDERLAND

100 Kg

Provenance Herkunft Provenienza Herkomst	Description - Beschreibung Descrizione - Omschrijving		1 9 6 7												
			MAR		APR				MAI				JUN		
			20-26	27-31	1-9	10-16	17-23	24-30	1-7	8-14	15-21	22-28	29-31		
Farine de blé tendre et de méteil		Mehl von Weizen und von Mengkorn	Farina di frumento e di frumento segalato						Meel van zachte tarwe en van mengkoren						
Prix de seuil / Schwellenpreise : Nederland Prezzi d'entrata/Drempelprijzen		Fl	60,09		60,58				60,58				60,58		
BELGIQUE / BELGIE	Prix franco frontière	Fb	693,0	693,0	693,0	693,0	693,0	693,0	693,0	693,0	693,0	693,0	693,0		
		F1	50,17	50,17	50,17	50,17	50,17	50,17	50,17	50,17	50,17	50,17	50,17		
	Prélèvements	F1		
DEUTSCHLAND (BR)	Frei-Grenze-Preise	DM	64,58	64,56	64,52	64,52	64,52	64,52	64,52	64,52	64,52	64,52	64,52		
		F1	58,45	58,42	58,39	58,39	58,39	58,39	58,39	58,39	58,39	58,39	58,39		
	Abschöpfungen	F1		
FRANCE	Prix franco frontière	Ff	64,04	64,00	64,00	64,00	64,00	64,00	64,00	64,00	64,00	64,00	64,00		
		F1	46,96	46,93	46,93	46,93	46,93	46,93	46,93	46,93	46,93	46,93	46,93		
	Prélèvements	F1		
ITALIA	Prezzi franco-frontiera	Lit	9.865	9.865	9.874	9.874	9.874	9.924	9.974	9.974	9.983	10083			
		F1	57,14	57,14	57,19	57,19	57,19	57,48	57,77	57,77	57,82	58,40			
	Prelievi	F1			
LUXEMBOURG	Prix franco frontière	Flux	870,2	870,2	876,2	876,2	876,2	876,2	882,2	882,2	882,2	882,2			
		F1	63,00	63,00	63,44	63,44	63,44	63,44	63,87	63,87	63,87	63,87			
	Prélèvements	F1			
Farine de seigle		Mehl von Roggen	Farina di segala						Meel van rogge						
Prix de seuil / Schwellenpreise : Nederland Prezzi d'entrata/Drempelprijzen		Fl	51,23		51,23				51,23				51,23		
BELGIQUE / BELGIE	Prix franco frontière	Fb	596,8	596,8	596,8	596,8	596,8	596,8	596,8	596,8	596,8	596,8			
		F1	43,21	43,21	43,21	43,21	43,21	43,21	43,21	43,21	43,21	43,21			
	Prélèvements	F1			
DEUTSCHLAND (BR)	Frei-Grenze-Preise	DM	-	-	-	-	-	-	-	-	-	-			
		F1	-	-	-	-	-	-	-	-	-	-			
	Abschöpfungen	F1	-	-	-	-	-	-	-	-	-	-			
FRANCE	Prix franco frontière	Ff	53,51	53,30	53,44	53,44	53,44	53,44	53,64	53,64	53,63	53,71			
		F1	39,23	39,08	39,18	39,18	39,18	39,18	39,33	39,33	39,32	39,38			
	Prélèvements	F1			
ITALIA	Prezzi franco-frontiera	Lit	-	-	-	-	-	-	-	-	-	-			
		F1	-	-	-	-	-	-	-	-	-	-			
	Prelievi	F1	-	-	-	-	-	-	-	-	-	-			
LUXEMBOURG	Prix franco frontière	Flux	785,2	785,2	785,2	785,2	785,2	785,2	785,2	785,2	785,2	785,2			
		F1	56,85	56,85	56,85	56,85	56,85	56,85	56,85	56,85	56,85	56,85			
	Prélèvements	F1			

PRIX DE SEUIL PRIX FRANCO FRONTIERE PRELEVEMENTS INTRACOMMUNAUTAIRES
 SCHWELLENPREISE FREI-GRENZE-PREISE INNERGEMEINSCHAFTLICHE ABSCHÖPFUNGEN
 PREZZI D'ENTRATA PREZZI FRANCO-FRONTIERA PRELIEVI INTRACOMUNITARI
 DREMFELPRIJZEN PRIJZEN FRANCO-GRENS INTRACOMMUNAUTAIRE HEFFINGEN

CEREALES
 GETREIDE
 CEREBALI
 GRANEN

Pour importations vers : Für Einfuhren nach : Per importazioni verso : Voor invoeren naar :

NEDERLAND

100 Kg

Provenance Herkunft Provenienza Herkomst	Description - Beschreibung Descrizione - Omschrijving	1966						1967						1966/ 67	
		JUL	AUG	SEP	OCT	NOV	DEC	JAN	FEB	MAR	APR	MAI	JUN	Arith Ø	
Gruaux et semoules de blé tendre		Grobgruess und Feingruess von Weizen						Semole e semolini di frumento						Grutten, gries en griesmeel van zachte tarwe	
Prix de seuil/Schwelkenpreise : Nederland Prezzi d'entrata/Drempelprijzen :		Fl	59,46	59,46	59,95	60,44	60,93	61,42	61,91	62,40	62,89	63,38	63,38	63,38	61,58
BELGIQUE / BELGIE	Prix franco frontière	Fb	690,0	689,0	684,7	714,1	724,1	736,1	745,3	751,2	756,2	756,7			
	Prélèvements	Fl	49,96	49,89	49,57	51,70	52,43	53,30	53,96	54,38	54,75	54,79			
DEUTSCHLAND (BR)	Frei-Grenze-Preise	DM	-	-	-	-	-	-	-	-	-	-			
	Abschöpfungen	Fl	-	-	-	-	-	-	-	-	-	-			
FRANCE	Prix franco frontière	Ff	69,20	69,11	69,12	69,13	69,14	69,23	69,30	69,20	69,13	69,06			
	Prélèvements	Fl	50,74	50,67	50,68	50,69	50,69	50,76	50,81	50,74	50,69	50,64			
ITALIA	Prezzi franco-frontiera	Lit	9.632	9.494	9.536	9.540	9.586	9.749	9.873	9.930	9.948	9.985			
	Prelievi	Fl	55,79	54,99	55,23	55,25	55,52	56,47	57,18	57,52	57,62	57,84			
LUXEMBOURG	Prix franco frontière	Flux	840,2	840,2	840,2	847,2	856,2	864,0	874,8	883,7	890,2	896,2			
	Prélèvements	Fl	60,83	60,83	60,83	61,34	61,99	62,56	63,33	63,98	64,45	64,88			
Gruaux et semoules de blé dur		Grobgruess und Feingruess von Hartweizen						Semole e semolini di grano duro						Grutten, gries en griesmeel van durum tarwe	
Prix de seuil/Schwelkenpreise : Nederland Prezzi d'entrata/Drempelprijzen :		Fl	62,47	62,47	63,01	63,55	64,09	64,63	65,17	65,71	66,25	66,79	66,79	66,79	64,81
BELGIQUE / BELGIE	Prix franco frontière	Fb	739,2	739,2	739,7	744,0	750,8	760,5	771,0	775,4	780,3	785,9			
	Prélèvements	Fl	53,52	53,52	53,56	53,86	54,36	55,06	55,82	56,14	56,49	56,90			
DEUTSCHLAND (BR)	Frei-Grenze-Preise	DM	-	-	-	-	-	-	-	-	-	-			
	Abschöpfungen	Fl	-	-	-	-	-	-	-	-	-	-			
FRANCE	Prix franco frontière	Ff	84,22	84,15	84,26	84,48	84,73	85,09	85,16	84,86	84,74	84,73			
	Prélèvements	Fl	61,76	61,70	61,78	61,94	62,13	62,39	62,44	62,22	62,13	62,13			
ITALIA	Prezzi franco-frontiera	Lit	-	-	-	-	-	-	-	-	-	-			
	Prelievi	Fl	-	-	-	-	-	-	-	-	-	-			
LUXEMBOURG	Prix franco frontière	Flux	-	-	-	-	-	-	-	-	-	-			
	Prélèvements	Fl	-	-	-	-	-	-	-	-	-	-			

PRIX DE SEUIL PRIX FRANCO FRONTIERE PRELEVEMENTS INTRACOMMUNAUTAIRES
 SCHWELLENPREISE FREI-GRENZE-PREISE INNERGEMEINSCHAFTLICHE ABSCHÖPFUNGEN
 PREZZI D'ENTRATA PREZZI FRANCO-FRONTIERA PRELIEVI INTRACOMUNITARI
 DREMPELPRIJZEN PRIJZEN FRANCO-GRENS INTRACOMMUNAUTAIRE HEFFINGEN

CEREALES
 GETREIDE
 CEREALI
 GRANEN

Pour importations vers : Für Einfuhren nach : Per importazioni verso : Voor invoeren naar :

NEDERLAND

100 Kg

Provenance Herkunft Provenienza Herkomst	Description - Beschreibung Descrizione - Omschrijving	1 9 6 7												
		MAR		APR				MAI				JUN		
		2026	27-31	1-9	10-16	17-23	24-30	1-7	8-14	15-21	22-28	30-31		
Gruaux et semoules de blé tendre Grobgriess und Feingriess von Weizen Semole e semolini di frumento Grutten, gries en griesmeel van zachte tarwe		Prix de seuil / Schwellenpreise : Nederland Prezzi d'entrata/Drempelprijzen	F1	62,89		63,38				63,38				63,38
BELGIQUE / BELGIE	Prix franco frontière	Fb	756,2	756,2	756,7	756,7	756,7	756,7	757,0	757,0	757,0	757,0		
		F1	54,75	54,75	54,79	54,79	54,79	54,79	54,81	54,81	54,81	54,81		
	Prélèvements	F1		
	DEUTSCHLAND (BR)	Frei-Grenze-Preise	DM	-	-	-	-	-	-	-	-	-		
	Abschöpfungen	F1	-	-	-	-	-	-	-	-	-	-		
	FRANCE	Prix franco frontière	Ff	69,11	69,06	69,06	69,06	69,06	69,06	69,06	69,06	69,06	69,06	
		F1	50,67	50,64	50,64	50,64	50,64	50,64	50,64	50,64	50,64	50,64		
ITALIA	Prezzi franco-frontiera	Lit	9.965	9.965	9.974	9.974	9.974	10024	10074	10074	10083	10183		
		F1	57,72	57,72	57,77	57,77	57,77	58,06	58,35	58,35	58,40	58,98		
	Prelievi	F1		
	LUXEMBOURG	Prix franco frontière	Flux	890,2	890,2	896,2	896,2	896,2	896,2	902,2	902,2	902,2	902,2	
		F1	64,45	64,45	64,88	64,88	64,88	64,88	65,32	65,32	65,32	65,32		
	Prélèvements	F1		
	Gruaux et semoules de blé dur Grobgriess und Feingriess von Hartweizen Semole e semolini di grano duro Grutten, gries en griesmeel van durum tarwe		Prix de seuil / Schwellenpreise : Nederland Prezzi d'entrata/Drempelprijzen	F1	66,25		66,79				66,79			
BELGIQUE / BELGIE	Prix franco frontière	Fb	780,3	780,3	785,9	785,9	785,9	785,9	791,7	791,7	791,7	791,7		
		F1	56,49	56,49	56,90	56,90	56,90	56,90	57,32	57,32	57,32	57,32		
	Prélèvements	F1		
	DEUTSCHLAND (BR)	Frei-Grenze-Preise	DM	-	-	-	-	-	-	-	-	-	-	
Abschöpfungen		F1	-	-	-	-	-	-	-	-	-	-		
FRANCE	Prix franco frontière	Ff	84,80	84,59	84,73	84,73	84,73	84,73	84,93	84,93	84,92	85,00		
		F1	62,18	62,03	62,13	62,13	62,13	62,13	62,28	62,28	62,27	62,33		
	Prélèvements	F1		
	ITALIA	Prezzi franco-frontiera	Lit	-	-	-	-	-	-	-	-	-	-	
		F1	-	-	-	-	-	-	-	-	-	-		
	Prelievi	F1	-	-	-	-	-	-	-	-	-	-		
	LUXEMBOURG	Prix franco frontière	Flux	-	-	-	-	-	-	-	-	-	-	
		F1	-	-	-	-	-	-	-	-	-	-		
	Prélèvements	F1	-	-	-	-	-	-	-	-	-	-		

PRIX DE SEUIL PRIX C A F PRELEVEMENTS ENVERS PAIS TIERS
 SCHWELLENPREISE CIF-PREISE ABSCHÖPFUNGEN GEGENÜBER DRITTLÄNDERN
 PREZZI D'ENTRATA PREZZI CIF PRELIEVI VERSO PAESI TERZI
 DREMPELPRIJZEN C.I.F.-PRIJZEN HEFFINGEN TEGENOVER DERDE LANDEN

CEREALES
 GETREIDE
 CERALI
 GRANEN

100 Kg

Pays Paese Land	Description - Beschreibung Descrizione - Omschrijving	1 9 6 6						1 9 6 7						1966/ 67 arith.	
		JUL	AUG	SEP	OCT	NOV	DEC	JAN	FEB	MAR	APR	MAI	JUN	Ø	
Blé tendre Weichweizen Grano tenero Zachte tarwe															
BELGIQUE / BELGIE	Prix de seuil	Fb	497,0	497,0	497,0	500,0	505,0	511,0	517,0	521,0	525,0	529,0	532,0	535,0	513,8
	Prix CAF	Fb	302,0	308,3	307,5	302,9	299,8	301,7	300,4	299,7	310,9	311,6			
	Prélèvements	Fb	194,7	189,2	188,9	197,7	204,5	210,2	216,9	223,3	214,2	218,5			
DEUTSCHLAND (BR)	Schwellenpreise	DM	47,45	47,45	47,95	48,40	48,86	49,29	49,70	50,11	50,50	50,88	51,25	51,45	49,44
	Cif-Preise	DM	24,56	25,06	25,00	24,65	24,42	24,57	24,47	24,40	25,26	25,28			
	Abschöpfungen	DM	22,84	22,42	22,89	23,76	24,36	24,78	25,19	25,85	25,30	25,67			
FRANCE	Prix de seuil	Ff	49,99	49,99	50,39	50,79	51,19	51,59	51,99	52,39	52,79	53,19	53,59	53,99	51,82
	Prix CAF	Ff	30,41	31,27	31,44	30,99	30,62	30,39	30,55	30,35	31,17	31,48			
	Prélèvements	Ff	19,61	18,66	18,92	19,80	20,49	21,27	21,45	22,11	21,73	21,78			
ITALIA	Prezzi d'entrata	Lit	7.050	7.100	7.150	7.200	7.250	7.300	7.350	7.400	7.450	7.500	7.500	7.500	7.315
	Prezzi cif	Lit	3.947	4.026	4.015	3.958	3.919	3.900	3.919	3.895	3.997	4034			
	Prelievi	Lit	3.096	3.078	3.129	3.245	3.322	3.410	3.428	3.525	3.461	3.478			
LUXEMBOURG	Prix de seuil	Flux	572,5	572,5	572,5	572,5	583,5	589,5	595,5	601,5	606,5	610,5	614,5	614,5	592,6
	Prix CAF	Flux	332,5	338,8	338,0	333,4	330,3	332,2	330,9	330,2	341,4	342,1			
	Prélèvements	Flux	240,4	234,0	233,7	244,3	252,3	258,3	264,0	273,3	265,3	269,1			
NEDERLAND	Drempelprijzen	Fl	37,85	37,85	38,20	38,55	38,90	39,25	39,60	39,95	40,30	40,65	40,65	40,65	39,37
	C.i.f.-prijzen	Fl	21,86	22,32	22,26	21,93	21,71	21,84	21,75	21,69	22,51	22,56			
	Heffingen	Fl	15,94	15,56	15,91	16,63	17,14	17,47	17,82	18,39	17,76	18,16			
Seigle Roggen Segala Rogge															
BELGIQUE / BELGIE	Prix de seuil	Fb	425,0	425,0	425,0	428,0	431,0	435,0	439,0	441,0	444,0	444,0	444,0	444,0	435,4
	Prix CAF	Fb	292,6	290,5	287,2	283,1	285,5	308,7	308,5	301,7	297,2	284,9			
	Prélèvements	Fb	132,8	134,4	138,8	145,4	145,1	126,3	131,0	140,3	147,0	160,2			
DEUTSCHLAND (BR)	Schwellenpreise	DM	43,35	43,35	43,83	44,30	44,76	45,19	45,60	46,01	46,40	46,78	47,15	47,35	45,34
	Cif-Preise	DM	23,82	23,64	23,38	23,07	23,28	25,14	25,12	24,57	24,16	23,14			
	Abschöpfungen	DM	19,56	19,69	20,52	21,27	21,45	20,05	20,50	21,51	22,22	23,74			
FRANCE	Prix de seuil	Ff	40,58	40,58	40,98	41,38	41,78	42,18	42,58	42,98	43,38	43,78	44,18	44,58	42,41
	Prix CAF	Ff	29,50	29,51	29,50	29,28	29,22	31,56	31,44	30,75	30,31	29,09			
	Prélèvements	Ff	11,12	11,07	11,45	12,11	12,49	10,64	11,06	12,27	13,03	14,78			
ITALIA	Prezzi d'entrata	Lit	6.170	6.170	6.170	6.170	6.170	6.170	6.170	6.170	6.170	6.170	6.170	6.170	6.170
	Prezzi cif	Lit	3.894	3.866	3.834	3.809	3.804	4.114	4.093	4.006	3.949	3.795			
	Prelievi	Lit	2.281	2.306	2.351	2.362	2.356	2.059	2.087	2.173	2.226	2.382			
LUXEMBOURG	Prix de seuil	Flux	527,5	527,5	527,5	532,5	537,5	542,5	547,5	547,5	547,5	547,5	547,5	547,5	540,0
	Prix CAF	Flux	323,3	321,0	317,7	313,6	316,0	339,2	339,0	332,2	327,7	315,4			
	Prélèvements	Flux	204,9	206,3	210,7	219,3	220,7	203,4	208,3	216,9	220,2	234,1			
NEDERLAND	Drempelprijzen	Fl	31,75	32,00	32,25	32,50	32,75	33,00	33,25	33,50	33,50	33,50	33,50	33,50	32,92
	C.i.f.-prijzen	Fl	21,20	21,03	20,79	20,49	20,67	22,35	22,33	21,84	21,52	20,62			
	Heffingen	Fl	10,59	10,95	11,46	11,99	12,03	10,64	10,93	11,73	12,01	12,95			

PRIX DE SEUIL PRIX C A F PRELEVEMENTS ENVERS PAYS TIERS
SCHWELLENPREISE CIF-PREISE ABSCHÖPFUNGEN GEGENÜBER DRITTLÄNDERN
PREZZI D'ENTRATA PREZZI CIF PRELIEVI VERSO PAESI TERZI
DREMPELPRIJZEN C.I.F.-PRIJZEN HEFFINGEN TEGENOVER DERDE LANDEN

CEREALES
GETREIDE
CEREALI
GRANEN

100 Kg

Pays Paese Land	Description - Beschreibung Descrizione - Omschrijving		1 9 6 7											
			APR				MAI							
			9-15	16-22	23-29	30-6	7-13	14-20	21-27	28-3				
Blé tendre		Weichweizen	Grano tenero				Zachte tarwe							
BELGIQUE / BELGIE	Prix de seuil	Fb	529,0				532,0							
	Prix CAF	Fb	311,6	307,5	310,7	318,3	318,2	315,7						
	Prélèvements	Fb	218,3	224,0	220,6	212,0	212,0	214,9						
DEUTSCHLAND (BR)	Schwellenpreise	DM	50,88				51,25							
	Cif-Preise	DM	25,28	24,95	25,20	25,80	25,80	25,60						
	Abschöpfungen	DM	25,62	26,08	25,81	25,41	25,45	25,63						
FRANCE	Prix de seuil	Ff	53,19				53,59							
	Prix CAF	Ff	31,61	31,32	31,51	32,26	32,26	32,07						
	Prélèvements	Ff	21,60	22,06	21,84	21,27	21,33	21,52						
ITALIA	Prezzi d'entrata	Lit	7,500				7,500							
	Prezzi cif	Lit	4.053	4.015	4.034	4.097	4.097	4.083						
	Prelievi	Lit	3.449	3.509	3.494	3.411	3.403	3.417						
LUXEMBOURG	Prix de seuil	Flux	610,5				614,5							
	Prix CAF	Flux	342,1	338,0	341,2	348,8	348,7	346,2						
	Prélèvements	Flux	269,0	274,5	271,1	262,5	262,5	266,8						
NEDERLAND	Drempelprijzen	Fl	40,65				40,65							
	C.i.f.-prijzen	Fl	22,56	22,26	22,49	23,04	23,04	22,86						
	Heffingen	Fl	18,12	18,53	18,28	17,66	17,66	17,81						
Seigle		Roggen	Segala				Rogge							
BELGIQUE / BELGIE	Prix de seuil	Fb	444,0				444,0							
	Prix CAF	Fb	287,8	281,8	281,5	279,9	284,3	287,3						
	Prélèvements	Fb	156,1	164,0	163,7	166,0	160,4	157,0						
DEUTSCHLAND (BR)	Schwellenpreise	DM	46,78				47,15							
	Cif-Preise	DM	23,38	22,90	22,86	22,73	23,08	23,32						
	Abschöpfungen	DM	23,50	24,04	24,02	24,52	24,11	23,81						
FRANCE	Prix de seuil	Ff	43,78				44,18							
	Prix CAF	Ff	29,38	28,79	28,76	28,60	29,03	29,33						
	Prélèvements	Ff	14,43	15,19	15,11	15,56	15,17	14,83						
ITALIA	Prezzi d'entrata	Lit	6.170				6.170							
	Prezzi cif	Lit	3.832	3.757	3.753	3.733	3.788	3.826						
	Prelievi	Lit	2336	2.439	2.425	2.450	2.373	2.342						
LUXEMBOURG	Prix de seuil	Flux	547,5				547,5							
	Prix CAF	Flux	318,2	312,3	312,0	310,4	314,8	317,8						
	Prélèvements	Flux	233,3	237,3	236,9	239,0	233,3	229,5						
NEDERLAND	Drempelprijzen	Fl	33,50				33,50							
	C.i.f.-prijzen	Fl	20,84	20,40	20,38	20,26	20,58	20,80						
	Heffingen	Fl	12,65	13,25	13,23	13,37	13,08	12,68						

PRIX DE SEUIL
SCHWELLENPREISE
PREZZI D'ENTRATA
DREMPELPRIJZEN

PRIX C A F
CIF-PREISE
PREZZI CIF
C.I.F.-PRIJZEN

PRELEVEMENTS ENVERS PAYS TIERS
ABSCHÖPFUNGEN GEGENÜBER DRITTLÄNDERN
PRELIEVI VERSO PAESI TERZI
HEFFINGEN TEGENOVER DERDE LANDEN

CEREALES
GETREIDE
CEREBALI
GRANEN

100 Kg

Pays Paese Land	Description - Beschreibung Descrizione - Omschrijving	1 9 6 6						1 9 6 7						1966/ 67					
		JUL	AUG	SEP	OCT	NOV	DEC	JAN	FEB	MAR	APR	MAI	JUN	arith.					
		Orge						Orzo						Gerst					
BELGIQUE / BELGIE	Prix de seuil	Fb	420,0	420,0	420,0	423,0	426,0	429,0	433,0	436,0	439,0	439,0	439,0	439,0	430,3				
	Prix CAF	Fb	313,7	308,5	306,2	310,9	316,4	324,9	333,8	320,4	313,5	326,0							
	Prélèvements	Fb	107,1	110,5	114,0	111,3	110,0	104,3	99,3	115,0	124,8	113,4							
DEUTSCHLAND (BR)	Schwellenpreise	DM	41,55	41,55	41,80	42,10	42,40	42,70	43,00	43,30	43,30	43,30	43,30	43,30	42,63				
	Cif-Preise	DM	25,49	25,08	24,89	25,30	25,75	26,43	27,14	26,06	25,47	26,43							
	Abschöpfungen	DM	16,13	16,39	16,88	16,86	16,67	16,25	15,87	17,18	17,85	16,91							
FRANCE	Prix de seuil	Ff	42,03	42,03	42,41	42,79	43,17	43,55	43,93	44,31	44,69	45,07	45,45	45,83	43,77				
	Prix CAF	Ff	32,33	31,81	32,28	32,80	32,59	33,99	34,18	32,78	31,94	33,17							
	Prélèvements	Ff	9,66	10,20	10,08	9,92	10,53	9,57	9,73	11,50	12,71	11,96							
ITALIA	Prezzi d'entrata	Lit	4.600	4.600	4.600	4.600	4.640	4.680	4.720	4.760	4.800	4.800	4.800	4.800	4.700				
	Prezzi cif	Lit	4.164	4.099	4.204	4.261	4.231	4.421	4.453	4.273	4.169	4.324							
	Prelievi	Lit	447	467	383	334	403	260	258	487	624	486							
LUXEMBOURG	Prix de seuil	Flux	420,0	420,0	420,0	423,0	426,0	429,0	433,0	436,0	439,0	439,0	439,0	439,0	430,3				
	Prix CAF	Flux	313,7	308,5	306,2	310,9	316,4	324,9	333,8	320,4	313,5	326,0							
	Prélèvements	Flux	107,1	110,5	114,0	111,3	110,0	104,3	99,3	115,0	124,8	113,4							
NEDERLAND	Drempelprijzen	F1	32,20	32,20	32,45	32,70	32,95	33,20	33,45	33,70	33,70	33,70	33,70	33,70	33,14				
	C.i.f.-prijzen	F1	22,71	22,33	22,17	22,51	22,91	23,52	24,17	23,20	22,70	23,60							
	Heffingen	F1	9,56	9,79	10,26	10,11	10,03	9,65	9,30	10,46	11,03	10,14							
Avoine		Hafer						Avena						Haver					
BELGIQUE / BELGIE	Prix de seuil	Fb	390,0	390,0	390,0	393,0	396,0	400,0	404,0	407,0	410,0	410,0	410,0	410,0	400,8				
	Prix CAF	Fb	300,0	300,8	304,1	305,8	312,1	304,7	287,9	277,9	277,3	280,6							
	Prélèvements	Fb	90,6	89,3	85,9	88,4	84,4	95,5	116,1	129,3	134,5	130,1							
DEUTSCHLAND (BR)	Schwellenpreise	DM	37,85	37,85	38,10	38,40	38,70	39,00	39,30	39,60	39,60	39,60	39,60	39,60	38,93				
	Cif-Preise	DM	24,46	24,52	24,79	24,94	25,47	24,87	23,53	22,72	22,62	22,86							
	Abschöpfungen	DM	13,41	13,33	13,29	13,54	13,27	14,13	15,92	16,86	16,97	16,77							
FRANCE	Prix de seuil	Ff	38,92	38,92	39,30	39,68	40,06	40,44	40,82	41,20	41,58	41,96	42,34	42,72	40,66				
	Prix CAF	Ff	30,33	30,60	31,11	31,30	31,83	30,52	28,65	27,61	27,55	27,88							
	Prélèvements	Ff	8,63	8,30	8,23	8,45	8,30	9,92	12,14	13,56	14,08	14,15							
ITALIA	Prezzi d'entrata	Lit	4.380	4.380	4.380	4.380	4.380	4.380	4.380	4.380	4.380	4.380	4.380	4.380	4.380				
	Prezzi cif	Lit	3.988	3.996	4.036	4.059	4.133	3.973	3.763	3.633	3.626	3.667							
	Prelievi	Lit	394	385	342	332	255	390	616	746	752	729							
LUXEMBOURG	Prix de seuil	Flux	390,0	390,0	390,0	393,0	396,0	400,0	404,0	407,0	410,0	410,0	410,0	410,0	400,8				
	Prix CAF	Flux	300,0	300,8	304,1	305,8	312,1	304,7	287,9	277,9	277,3	280,6							
	Prélèvements	Flux	90,6	89,3	85,9	88,4	84,4	95,5	116,1	129,3	134,5	130,1							
NEDERLAND	Drempelprijzen	F1	30,95	30,95	31,20	31,45	31,70	31,95	32,20	32,45	32,45	32,45	32,45	32,45	31,89				
	C.i.f.-prijzen	F1	21,72	21,77	22,02	22,14	22,60	22,06	20,84	20,12	20,08	20,32							
	Heffingen	F1	9,25	9,18	9,17	9,39	9,10	9,82	11,35	12,32	12,36	12,16							

PRIX DE SEUIL PRIX C A F PRELEVEMENTS ENVERS PAYS TIERS
 SCHWELLENPREISE CIF-PREISE ABSCHÖPFUNGEN GEGENÜBER DRITTLÄNDERN
 PREZZI D'ENTRATA PREZZI CIF PRELIEVI VERSO PAESI TERZI
 DREMPELPRIJZEN C.I.F.-PRIJZEN HEFFINGEN TEGENOVER DERDE LANDEN

CEREALES
 GETREIDE
 CERALI
 GRANEN

100 Kg

Pays Paese Land	Description - Beschreibung Descrizione - Omschrijving	1 9 6 7										
		Apr					Mai					
		9-15	16-22	23-29	30-6	7-13	14-20	21-27	28-3			
Orge Gerste		Orzo					Gerst					
BELGIQUE / BELGIE	Prix de seuil	Fb	439,0					439,0				
	Prix CAF	Fb	324,7	326,9	327,9	324,5	319,6	317,4				
	Prélèvements	Fb	114,6	112,0	112,0	114,9	119,1	122,3				
DEUTSCHLAND (BR)	Schwellenpreise	DM	43,30					43,30				
	Cif-Preise	DM	26,34	26,50	26,57	26,30	25,91	25,73				
	Abschöpfungen	DM	17,01	16,78	16,78	17,00	17,37	17,64				
FRANCE	Prix de seuil	Ff	45,07					45,45				
	Prix CAF	Ff	33,05	33,26	33,36	33,02	32,55	32,33				
	Prélèvements	Ff	12,07	11,79	11,79	12,35	12,88	13,21				
ITALIA	Prezzi d'entrata	Lit	4.800					4.800				
	Prezzi cif	Lit	4.309	4.336	4.349	4.306	4.245	4.218				
	Prelievi	Lit	503	495	447	488	519	574				
LUXEMBOURG	Prix de seuil	Flux	439,0					439,0				
	Prix CAF	Flux	324,7	326,9	327,9	324,5	319,6	317,4				
	Prélèvements	Flux	114,6	112,0	112,0	114,9	119,1	122,3				
NEDERLAND	Drempelprijzen	Fl	33,70					33,70				
	C.i.f.-prijzen	Fl	23,51	23,66	23,74	23,49	23,14	22,98				
	Heffingen	Fl	10,23	10,03	10,03	10,21	10,54	10,79				
Avoine Hafer		Avena					Haver					
BELGIQUE / BELGIE	Prix de seuil	Fb	410,0					410,0				
	Prix CAF	Fb	282,4	283,7	280,0	280,0	279,8	277,7				
	Prélèvements	Fb	131,0	126,4	128,0	128,0	128,4	133,3				
DEUTSCHLAND (BR)	Schwellenpreise	DM	39,60					39,60				
	Cif-Preise	DM	23,01	23,11	22,80	22,80	22,78	22,62				
	Abschöpfungen	DM	16,82	16,48	16,60	16,60	16,64	17,07				
FRANCE	Prix de seuil	Ff	41,96					42,34				
	Prix CAF	Ff	28,05	28,19	27,82	27,82	27,80	27,59				
	Prélèvements	Ff	14,19	13,81	14,14	14,47	14,52	14,80				
ITALIA	Prezzi d'entrata	Lit	4.380					4.380				
	Prezzi cif	Lit	3.689	3.706	3.659	3.659	3.657	3.631				
	Prelievi	Lit	727	687	721	721	721	756				
LUXEMBOURG	Prix de seuil	Flux	410,0					410,0				
	Prix CAF	Flux	282,4	283,7	280,0	280,0	279,8	277,7				
	Prélèvements	Flux	131,0	126,4	128,0	128,0	128,4	133,3				
NEDERLAND	Drempelprijzen	Fl	32,45					32,45				
	C.i.f.-prijzen	Fl	20,44	20,54	20,27	20,27	20,26	20,11				
	Heffingen	Fl	12,21	11,90	12,00	12,00	12,04	12,42				

PRIX DE SEUIL PRIX C A F PRELEVEMENTS ENVERS PAYS TIERS
 SCHWELLENPREISE CIF-PREISE ABSCHÖPFUNGEN GEGENÜBER DRITTLÄNDERN
 PREZZI D'ENTRATA PREZZI CIF PRELIEVI VERSO PAESI TERZI
 DREMPELPRIJZEN C.I.F.-PRIJZEN HEFFINGEN TEGENOVER DERDE LANDEN

CEREALES
 GETREIDE
 CERALI
 GRANEN

100 Kg

Pays Paese Land	Description - Beschreibung Descrizione - Omschrijving	1 9 6 6						1 9 6 7						1966/ 67 arith ø	
		JUL	AUG	SEP	OCT	NOV	DEC	JAN	FEB	MAR	APR	MAI	JUN		
Maïs		Maïs						Graneturco						Maïs	
BELGIQUE / BELGIE	Prix de seuil	Fb	391,0	391,0	391,0	394,0	397,0	401,0	405,0	408,0	411,0	411,0	411,0	411,0	401,8
	Prix CAF	Fb	313,8	326,6	322,3	314,0	316,5	319,8	317,0	318,5	318,5	302,7			
	Prélèvements	Fb	77,0	65,6	69,7	80,9	81,4	81,0	88,2	90,0	92,3	107,4			
DEUTSCHLAND (BR)	Schwellenpreise	DM	41,55	41,55	41,80	42,10	42,40	42,70	43,00	43,30	43,30	43,30	43,30	42,63	
	Cif-Preise	DM	25,50	26,53	26,18	25,54	25,76	26,02	25,80	25,91	25,86	24,56			
	Abschöpfungen	DM	16,01	15,08	15,66	16,60	16,73	16,49	17,22	17,40	17,43	18,66			
FRANCE	Prix de seuil	Ff	47,47	47,93	47,93	43,33	43,79	44,25	44,71	45,17	45,63	46,09	46,55	47,01	45,82
	Prix CAF	Ff	31,47	32,74	32,31	31,49	31,74	32,07	31,79	31,94	31,94	30,25			
	Prélèvements	Ff	15,97	15,26	15,63	11,86	12,04	12,08	12,93	13,24	13,67	15,77			
ITALIA	Prezzi d'entrata	Lit	4.250	4.250	4.250	4.450	4.450	4.450	4.490	4.530	4.570	4.610	4.650	4.650	4.467
	Prezzi cif	Lit	4.144	4.285	4.253	4.131	4.173	4.231	4.196	4.213	4.151	3.943			
	Prelievi	Lit	102	29	19	318	274	207	291	319	407	666			
LUXEMBOURG	Prix de seuil	Flux	391,0	391,0	391,0	394,0	397,0	401,0	405,0	408,0	411,0	411,0	411,0	411,0	401,8
	Prix CAF	Flux	313,8	326,6	322,3	314,0	316,5	319,8	317,0	318,5	318,5	302,7			
	Prélèvements	Flux	77,0	65,6	69,7	80,9	81,4	81,0	88,2	90,0	92,3	107,4			
NEDERLAND	Drempelprijzen	Fl	31,55	31,55	31,80	32,05	32,30	32,55	32,80	33,05	33,05	33,05	33,05	33,05	32,49
	C.i.f.-prijzen	Fl	22,72	23,65	23,33	22,73	22,91	23,15	22,95	23,06	23,06	21,91			
	Heffingen	Fl	8,79	7,96	8,50	9,37	9,43	9,35	9,87	10,01	9,97	11,08			
Sarrasin		Buchweizen						Grano saraceno						Boekweit	
BELGIQUE / BELGIE	Prix de seuil	Fb	378,0	378,0	378,0	381,0	384,0	388,0	392,0	395,0	398,0	398,0	398,0	398,0	388,8
	Prix CAF	Fb	554,1	581,3	613,4	615,0	610,5	610,0	658,1	675,0	671,4	756,9			
	Prélèvements	Fb	-	-	-	-	-	-	-	-	-	-			
DEUTSCHLAND (BR)	Schwellenpreise	DM	39,45	39,45	39,70	40,00	40,30	40,60	40,90	41,20	41,20	41,20	41,20	40,93	
	Cif-Preise	DM	44,73	46,90	49,47	49,62	49,28	49,24	53,08	54,43	54,10	60,90			
	Abschöpfungen	DM	-	-	-	-	-	-	-	-	-	-			
FRANCE	Prix de seuil	Ff	49,18	49,18	49,56	49,94	50,32	50,70	51,08	51,46	51,84	52,22	52,60	52,98	50,92
	Prix CAF	Ff	54,81	57,70	61,01	61,09	61,40	61,42	65,85	67,49	66,94	75,40			
	Prélèvements	Ff	-	-	-	-	-	-	-	-	-	-			
ITALIA	Prezzi d'entrata	Lit	5.420	5.420	5.420	5.420	5.420	5.420	5.420	5.420	5.420	5.420	5.420	5.420	
	Prezzi cif	Lit	7.064	7.433	7.851	7.866	7.899	7.900	8.408	8.609	8.561	9.630			
	Prelievi	Lit	-	-	-	-	-	-	-	-	-	-			
LUXEMBOURG	Prix de seuil	Flux	378,0	378,0	378,0	381,0	384,0	388,0	392,0	395,0	398,0	398,0	398,0	398,0	388,8
	Prix CAF	Flux	554,1	581,3	613,4	615,0	610,5	610,0	658,1	675,0	671,4	756,9			
	Prélèvements	Flux	-	-	-	-	-	-	-	-	-	-			
NEDERLAND	Drempelprijzen	Fl	27,60	27,60	27,85	28,10	28,35	28,60	28,85	29,10	29,10	29,10	29,10	29,10	28,54
	C.i.f.-prijzen	Fl	40,12	42,09	44,41	44,53	44,20	44,16	47,64	48,87	48,61	54,80			
	Heffingen	Fl	-	-	-	-	-	-	-	-	-	-			

PRIX DE SEUIL PRIX C A F PRELEVEMENTS ENVERS PAYS TIERS
 SCHWELLENPREISE CIF-PREISE ABSCHÖPFUNGEN GEGENÜBER DRITTLÄNDERN
 PREZZI D'ENTRATA PREZZI CIF PRELIEVI VERSO PAESI TERZI
 DREMPELPRIJZEN C.I.F.-PRIJZEN HEFFINGEN TEGENOVER DERDE LANDE

CEREALES
 GETREIDE
 CEREALI
 GRANEN

100 Kg

Pays Paese Land	Description - Beschreibung Descrizione - Omschrijving		1 9 6 7							
			APR				MAI			
			9-15	16-22	23-29	30-6	7-13	14-20	21-27	28-3
Maïs		Mais	Granoturco				Maïs			
BELGIQUE / BELGIE	Prix de seuil	Fb	411,0				411,0			
	Prix CAF	Fb	306,1	302,1	298,1	293,9	291,8	287,2		
	Prélèvements	Fb	104,9	107,0	112,0	117,0	118,7	123,0		
DEUTSCHLAND (BR)	Schwellenpreise	DM	43,30				43,30			
	Cif-Preise	DM	24,84	24,52	24,18	23,85	23,68	23,32		
	Abschöpfungen	DM	18,47	18,64	19,05	19,46	19,59	19,90		
FRANCE	Prix de seuil	Ff	46,09				46,55			
	Prix CAF	Ff	30,59	30,20	29,80	29,39	29,18	28,73		
	Prélèvements	Ff	15,48	15,74	16,27	17,10	17,33	17,82		
ITALIA	Prezzi d'entrata	Lit	4.610				4.650			
	Prezzi cif	Lit	3.985	3.935	3.885	3.833	3.806	3.749		
	Prelievi	Lit	621	679	732	813	835	875		
LUXEMBOURG	Prix de seuil	Flux	411,0				411,0			
	Prix CAF	Flux	306,1	302,1	298,1	293,9	291,8	287,2		
	Prélèvements	Flux	104,9	107,0	112,0	117,0	118,7	123,0		
NEDERLAND	Drempelprijzen	F1	33,05				33,05			
	C.i.f.-prijzen	F1	22,16	21,87	21,58	21,28	21,12	20,79		
	Heffingen	F1	10,91	11,06	11,42	11,78	11,89	12,18		
Sarrasin		Buchweizen	Grano saraceno				Boekweit			
BELGIQUE / BELGIE	Prix de seuil	Fb	398,0				398,0			
	Prix CAF	Fb	763,6	799,0	775,5	744,0	743,0	716,8		
	Prélèvements	Fb	-	-	-	-	-	-		
DEUTSCHLAND (BR)	Schwellenpreise	DM	41,20				41,20			
	Cif-Preise	DM	61,44	64,28	62,38	59,86	59,78	57,68		
	Abschöpfungen	DM	-	-	-	-	-	-		
FRANCE	Prix de seuil	Ff	52,22				52,60			
	Prix CAF	Ff	76,05	79,73	77,49	74,30	74,20	71,61		
	Prélèvements	Ff	-	-	-	-	-	-		
ITALIA	Prezzi d'entrata	Lit	5.420				5.420			
	Prezzi cif	Lit	9.713	10159	9.865	9.472	9.459	9.131		
	Prelievi	Lit	-	-	-	-	-	-		
LUXEMBOURG	Prix de seuil	Flux	398,0				398,0			
	Prix CAF	Flux	763,6	799,0	775,5	744,0	743,0	716,8		
	Prélèvements	Flux	-	-	-	-	-	-		
NEDERLAND	Drempelprijzen	F1	29,10				29,10			
	C.i.f.-prijzen	F1	55,28	57,85	56,14	53,87	53,79	51,89		
	Heffingen	F1	-	-	-	-	-	-		

PRIX DE SEUIL
SCHWELLENPREISE
PREZZI D'ENTRATA
DREMPELPRIJZEN

PRIX C A F
CIF-PREISE
PREZZI CIF
C.I.F.-PRIJZEN

PRELEVEMENTS ENVERS PAIS TIERS
ABSCHÖPFUNGEN GEGENÜBER DRITTLÄNDERN
PRELIEVI VERSO PAESI TERZI
HEFFINGEN TEGENOVER DERDE LANDEN

CEREALES
GETREIDE
CEREALI
GRANEN

100 Kg

Pays Paese Land	Description - Beschreibung Descrizione - Omschrijving	1 9 6 6						1 9 6 7						1966/ 67	
		JUL	AUG	SEP	OCT	NOV	DEC	JAN	FEB	MAR	APR	MAI	JUN	arith Ø	
Sorgho		Sorghum						Sorgo						Sorgho	
BELGIQUE / BELGIE	Prix de seuil	Fb	378,0	378,0	378,0	381,0	384,0	388,0	392,0	395,0	398,0	398,0	398,0	398,0	388,8
	Prix CAF	Fb	255,1	261,2	264,1	262,1	267,7	275,4	279,3	283,1	296,5	288,9			
	Prélèvements	Fb	123,4	117,5	113,1	119,4	116,0	113,0	112,5	111,6	101,5	108,4			
DEUTSCHLAND (BR)	Schwellenpreise	DM	39,45	39,45	39,70	40,00	40,30	40,60	40,90	41,20	41,20	41,20	41,20	40,53	
	Cif-Preise	DM	20,81	21,29	21,52	21,39	21,86	22,47	22,78	23,08	24,10	23,47			
	Abschöpfungen	DM	18,65	18,19	18,08	18,57	18,38	18,16	18,08	18,07	17,07	17,67			
FRANCE	Prix de seuil	Ff	44,97	44,97	44,97	43,00	43,40	43,80	44,20	44,60	45,00	45,40	45,80	46,20	4,69
	Prix CAF	Ff	25,68	26,28	26,57	26,39	26,93	27,68	28,07	28,44	29,77	28,90			
	Prélèvements	Ff	19,23	18,70	18,47	16,62	16,51	16,18	16,06	16,33	15,23	16,44			
ITALIA	Prezzi d'entrata	Lit	4.165	4.165	4.165	4.165	4.165	4.165	4.205	4.245	4.285	4.325	4.365	4.365	4.232
	Prezzi cif	Lit	3.366	3.482	3.516	3.480	3.541	3.619	3.675	3.704	3.865	3.771			
	Prelievi	Lit	798	682	634	668	636	550	521	528	417	548			
LUXEMBOURG	Prix de seuil	Flux	378,0	378,0	378,0	381,0	384,0	388,0	392,0	395,0	398,0	398,0	398,0	398,0	388,8
	Prix CAF	Flux	255,1	261,2	264,1	262,1	267,7	275,4	279,3	283,1	296,5	288,9			
	Prélèvements	Flux	123,4	117,5	113,1	119,4	116,0	113,0	112,5	111,6	101,5	108,4			
NEDERLAND	Drempelprijzen	Fl	30,55	30,55	30,80	31,05	31,30	31,55	31,80	32,05	32,05	32,05	32,05	32,05	31,49
	C.i.f.-prijzen	Fl	18,47	18,91	19,12	18,97	19,38	19,94	20,22	20,49	21,46	20,92			
	Heffingen	Fl	12,09	11,68	11,58	12,09	11,90	11,64	11,55	11,52	10,57	11,08			
Millet		Hirse						Miglio						Gierst	
BELGIQUE / BELGIE	Prix de seuil	Fb	378,0	378,0	378,0	381,0	384,0	388,0	392,0	395,0	398,0	398,0	398,0	398,0	388,8
	Prix CAF	Fb	294,1	303,5	311,2	290,2	279,6	265,8	278,0	287,0	288,5	300,7			
	Prélèvements	Fb	83,5	75,1	66,9	90,1	102,6	122,8	114,5	108,6	109,0	97,5			
DEUTSCHLAND (BR)	Schwellenpreise	DM	39,45	39,45	39,70	40,00	40,30	40,60	40,90	41,20	41,20	41,20	41,20	40,53	
	Cif-Preise	DM	23,92	24,68	25,29	23,64	22,81	21,70	22,68	23,39	23,46	24,41			
	Abschöpfungen	DM	15,50	15,04	14,39	16,32	17,42	18,93	18,25	17,83	17,67	16,79			
FRANCE	Prix de seuil	Ff	45,99	45,99	45,99	43,00	43,40	43,80	44,20	44,60	45,00	45,40	45,80	46,20	4,95
	Prix CAF	Ff	29,13	30,27	31,17	29,02	27,88	26,52	27,67	28,51	28,65	29,86			
	Prélèvements	Ff	16,75	15,80	14,84	13,91	15,43	17,33	16,56	16,10	16,27	15,57			
ITALIA	Prezzi d'entrata	Lit	4.165	4.165	4.165	4.165	4.165	4.165	4.165	4.165	4.165	4.165	4.165	4.165	
	Prezzi cif	Lit	3.813	3.959	4.074	3.806	3.667	3.494	3.641	3.747	3.765	3.918			
	Prelievi	Lit	347	210	95	341	490	675	528	431	390	243			
LUXEMBOURG	Prix de seuil	Flux	378,0	378,0	378,0	381,0	384,0	388,0	392,0	395,0	398,0	398,0	398,0	398,0	388,8
	Prix CAF	Flux	294,1	303,5	311,2	290,2	279,6	265,8	278,0	287,0	288,5	300,7			
	Prélèvements	Flux	83,5	75,1	66,9	90,1	102,6	122,8	114,5	108,6	109,0	97,5			
NEDERLAND	Drempelprijzen	Fl	29,35	29,35	29,60	29,85	30,10	30,35	30,60	30,85	30,85	30,85	30,85	30,85	30,29
	C.i.f.-prijzen	Fl	21,29	21,97	22,53	21,01	20,24	19,24	20,13	20,78	20,88	21,77			
	Heffingen	Fl	8,03	7,41	7,05	8,78	9,72	11,14	10,41	10,10	9,91	9,08			

PRIX DE SEUIL PRIX C A F PRELEVEMENTS ENVERS PAYS TIERS
 SCHWELLENPREISE CIF-PREISE ABSCHÖPFUNGEN GEGENÜBER DRITTLÄNDERN
 PREZZI D'ENTRATA PREZZI CIF PRELIEVI VERSO PAESI TERZI
 DREMPELPRIJZEN C.I.F.-PRIJZEN HEFFINGEN TEGENOVER DERDE LANDEN

CEREALES
 GETREIDE
 CEREALI
 GRANEN

100 Kg

Pays Paese Land	Description - Beschreibung Descrizione - Omschrijving	1967											
		APR			MAI								
		9-15	16-22	23-29	30-6	7-13	14-20	21-27	28-3				
Sorgho		Sorghum			Sorgo					Sorgho			
BELGIQUE / BELGIE	Prix de seuil	Fb	398,0			398,0							
	Prix CAF	Fb	292,0	292,1	286,2	280,8	289,7	290,6					
	Prélèvements	Fb	105,6	105,1	112,0	117,9	110,0	108,6					
DEUTSCHLAND (BR)	Schwellenpreise	DM	41,20			41,20							
	Cif-Preise	DM	23,72	23,72	23,23	22,80	23,51	23,59					
	Abschöpfungen	DM	17,45	17,41	17,95	18,41	17,81	17,70					
FRANCE	Prix de seuil	Ff	45,40			45,80							
	Prix CAF	Ff	29,20	29,21	28,63	28,10	28,97	29,06					
	Prélèvements	Ff	16,17	16,10	16,69	17,66	17,21	16,99					
ITALIA	Prezzi d'entrata	Lit	4.325			4.365							
	Prezzi cif	Lit	3.809	3.810	3.736	3.669	3.780	3.792					
	Prelievi	Lit	518	505	581	677	610	587					
LUXEMBOURG	Prix de seuil	Flux	398,0			398,0							
	Prix CAF	Flux	292,0	292,1	286,2	280,8	289,7	290,6					
	Prélèvements	Flux	105,6	105,1	112,0	117,9	110,0	108,6					
NEDERLAND	Drempelprijzen	F1	32,05			32,05							
	C.i.f.-prijzen	F1	21,14	21,14	20,72	20,33	20,97	21,04					
	Heffingen	F1	10,88	10,84	11,33	11,73	11,18	11,09					
Millet		Hirse			Miglio					Gierst			
BELGIQUE / BELGIE	Prix de seuil	Fb	398,0			398,0							
	Prix CAF	Fb	300,9	304,7	304,7	293,6	288,8	285,1					
	Prélèvements	Fb	97,3	93,7	93,0	103,0	107,3	111,9					
DEUTSCHLAND (BR)	Schwellenpreise	DM	41,20			41,20							
	Cif-Preise	DM	24,43	24,72	24,71	23,82	23,44	23,15					
	Abschöpfungen	DM	16,77	16,47	16,46	17,26	17,62	17,99					
FRANCE	Prix de seuil	Ff	45,40			45,80							
	Prix CAF	Ff	29,88	30,25	30,25	29,16	28,69	28,32					
	Prélèvements	Ff	15,52	15,29	15,11	16,44	16,56	17,11					
ITALIA	Prezzi d'entrata	Lit	4.165			4.165							
	Prezzi cif	Lit	3.921	3.968	3.968	3.829	3.769	3.723					
	Prelievi	Lit	245	198	184	309	374	432					
LUXEMBOURG	Prix de seuil	Flux	398,0			398,0							
	Prix CAF	Flux	300,9	304,7	304,7	293,6	288,8	285,1					
	Prélèvements	Flux	97,3	93,7	93,0	103,0	107,3	111,9					
NEDERLAND	Drempelprijzen	F1	30,85			30,85							
	C.i.f.-prijzen	F1	21,79	22,06	22,06	21,25	20,91	20,64					
	Heffingen	F1	9,07	8,80	8,77	9,49	9,81	10,15					

PRIX DE SEUIL PRIX C A F PRELEVEMENTS ENVERS PAYS TIERS
 SCHWELLENPREISE CIF-PREISE ABSCHOPFUNGEN GEGENUBER DRITTLANDERN
 PREZZI D'ENTRATA PREZZI CIF PRELIEVI VERSO PAESI TERZI
 DREMPELPRIJZEN C.I.F.-PRIJZEN HEFFINGEN TEGENOVER DERDE LANDEN

CEREALES
 GETREIDE
 CEREALI
 GRANEN

100 Kg

Pays Paese Land	Description - Beschreibung Descrizione - Omschrijving		1 9 6 6						1 9 6 7						1966/ 67	
			JUL	AUG	SEP	OCT	NOV	DEC	JAN	FEB	MAR	APR	MAI	JUN	Ø	
Alpiste			Kanariensaat						Scagliola						Kanariezaad	
BELGIQUE / BELGIE	Prix de seuil	Fb	378,0	378,0	378,0	381,0	384,0	388,0	392,0	395,0	398,0	398,0	398,0	398,0	388,8	
	Prix CAF	Fb	750,7	687,0	693,4	676,9	663,8	655,3	664,7	713,7	715,2	720,2				
	Prélèvements	Fb	-	-	-	-	-	-	-	-	-	-				
DEUTSCHLAND (BR)	Schwellenpreise	DM	39,45	39,45	39,70	40,00	40,30	40,60	40,90	41,20	41,20	41,20	41,20	40,53		
	Cif-Preise	DM	60,45	55,36	55,87	54,57	53,54	52,86	53,62	57,52	57,60	57,97				
	Abschöpfungen	DM	-	-	-	-	-	-	-	-	-	-				
FRANCE	Prix de seuil	Ff	49,18	49,18	49,56	49,94	50,32	50,70	51,08	51,46	51,84	52,22	52,60	52,98	50,92	
	Prix CAF	Ff	73,89	67,31	67,92	66,42	65,43	64,97	65,86	70,40	70,86	71,49				
	Prélèvements	Ff	-	-	-	-	-	-	-	-	-	-				
ITALIA	Prezzi d'entrata	Lit	5.420	5.420	5.420	5.420	5.420	5.420	5.420	5.420	5.420	5.420	5.420	5.420		
	Prezzi cif	Lit	9.398	8.501	8.576	8.413	8.346	8.363	8.474	8.933	9.019	9.111				
	Prelievi	Lit	-	-	-	-	-	-	-	-	-	-				
LUXEMBOURG	Prix de seuil	Flux	378,0	378,0	378,0	381,0	384,0	388,0	392,0	395,0	398,0	398,0	398,0	398,0	388,8	
	Prix CAF	Flux	750,7	687,0	693,4	676,9	663,8	655,3	664,7	713,7	715,2	720,2				
	Prélèvements	Flux	-	-	-	-	-	-	-	-	-	-				
NEDERLAND	Drempelprijzen	Fl	29,05	29,05	29,30	29,55	29,80	30,05	30,30	30,55	30,55	30,55	30,55	29,29		
	C.i.f.-prijzen	Fl	54,35	49,74	50,20	49,00	48,06	47,44	48,12	51,67	51,78	52,14				
	Heffingen	Fl	-	-	-	-	-	-	-	-	-	-				
Blé dur			Hartweizen						Grano duro						Durum tarwe	
BELGIQUE / BELGIE	Prix de seuil	Fb	522,0	522,0	522,0	525,0	530,0	537,0	543,0	547,0	551,0	555,0	559,0	562,6	539,6	
	Prix CAF	Fb	411,5	423,7	436,5	422,5	421,1	387,9	372,7	370,6	383,4	387,0				
	Prélèvements	Fb	110,8	99,5	85,6	102,5	108,3	149,0	169,9	176,4	168,0	169,5				
DEUTSCHLAND (BR)	Schwellenpreise	DM	52,15	52,15	52,63	53,10	53,56	53,99	54,40	54,81	55,20	55,58	55,95	56,15	54,24	
	Cif-Preise	DM	33,32	34,30	35,32	34,22	34,13	31,47	30,26	30,08	31,06	31,31				
	Abschöpfungen	DM	18,82	17,91	17,31	18,88	19,25	22,49	24,22	24,69	24,14	24,30				
FRANCE	Prix de seuil	Ff	59,58	59,58	60,04	60,50	60,96	61,42	61,88	62,34	62,80	63,26	63,72	64,18	61,69	
	Prix CAF	Ff	41,22	42,92	44,40	43,17	42,71	38,60	37,03	36,77	38,05	38,38				
	Prélèvements	Ff	18,35	16,60	15,62	17,34	18,20	22,79	24,76	25,46	24,84	24,88				
ITALIA	Prezzi d'entrata	Lit	9.200	9.260	9.320	9.380	9.440	9.500	9.560	9.620	9.680	9.740	9.740	9.740	9.515	
	Prezzi cif	Lit	5.316	5.505	5.663	5.528	5.457	4.926	4.741	4.708	4.871	4.912				
	Prelievi	Lit	3.883	3.766	3.651	3.857	3.970	4.556	4.805	4.907	4.811	4.834				
LUXEMBOURG	Prix de seuil	Flux	602,0	602,0	602,0	607,0	613,0	619,0	625,0	631,0	636,0	640,0	644,0	644,0	622,1	
	Prix CAF	Flux	442,0	454,2	467,0	453,0	451,6	418,4	403,2	401,1	413,9	417,5				
	Prélèvements	Flux	159,8	148,5	135,0	153,8	159,7	200,2	220,6	229,4	222,2	223,1				
NEDERLAND	Drempelprijzen	Fl	39,75	39,75	40,10	40,45	40,80	41,15	41,50	41,85	42,20	42,55	42,55	41,27		
	C.i.f.-prijzen	Fl	29,79	30,68	31,60	30,59	30,49	28,08	26,98	26,83	27,76	28,02				
	Heffingen	Fl	9,95	9,12	8,49	9,84	10,23	13,04	14,46	14,98	14,45	14,56				

PRIX DE SEUIL PRIX C A F PRELEVEMENTS ENVERS PAYS TIERS
 SCHWELLENPREISE CIF-PREISE ABSCHÖPFUNGEN GEGENÜBER DRITTLÄNDERN
 PREZZI D'ENTRATA PREZZI CIF PRELIEVI VERSO PAESI TERZI
 DREMPELPRIJZEN C.I.F.-PRIJZEN HEFFINGEN TEGENOVER DERDE LANDEN

CEREALES
 GETREIDE
 CEREEALI
 GRANEN

100 Kg

Pays Paese Land	Description - Beschreibung Descrizione - Omschrijving		1 9 6 6						1 9 6 7						1966/ 67
			JUL	AUG	SEP	OCT	NOV	DEC	JAN	FEB	MAR	APR	MAI	JUN	arith.
	Farine de blé tendre et de méteil	mehl von Weizen und von Mengkorn	Farina di frumento e di frumento segalato						meel van zachte tarwe en van mengkoren						
BELGIQUE / BELGIE	Prix de seuil	Fb	750,9	750,9	750,9	755,1	762,1	770,5	778,9	784,5	790,1	795,7	799,9	804,1	774,5
	Prix CAF	Fb	450,3	461,6	474,0	479,5	489,5	475,3	450,5	453,8	458,9	471,7			
	Prélèvements	Fb	301,0	289,3	276,9	275,6	272,6	295,3	323,3	330,7	331,3	324,0			
DEUTSCHLAND (BR)	Schwellenpreise	DM	70,25	70,25	70,90	71,55	72,20	72,80	73,40	73,95	74,50	75,05	75,55	75,85	73,02
	Cif-Preise	DM	36,42	37,33	38,32	38,78	39,60	38,46	36,48	36,74	37,10	38,09			
	Abschöpfungen	DM	33,83	32,92	32,58	32,78	32,60	34,34	36,52	37,21	37,39	36,96			
FRANCE	Prix de seuil	Ff	76,61	76,61	77,17	77,73	78,29	78,85	79,41	79,97	80,53	81,09	81,65	82,21	79,18
	Prix CAF	Ff	45,06	46,40	47,89	48,44	49,35	47,89	45,45	45,77	46,27	47,53			
	Prélèvements	Ff	31,55	30,21	29,43	29,25	28,92	30,96	33,96	34,22	34,26	33,55			
ITALIA	Prezzi d'entrata	Lit	10331	10401	10471	10541	10611	10681	10751	10821	10891	10961	10961	10961	10699
	Prezzi cif	Lit	5.801	5.942	6.097	6.166	6.291	6.113	5.803	5.844	5.908	6.068			
	Prelievi	Lit	4.530	4.459	4.374	4.375	4.320	4.569	4.943	4.977	4.983	4.893			
LUXEMBOURG	Prix de seuil	Flux	876,0	876,0	876,0	883,4	892,0	901,0	910,0	919,0	926,0	932,0	938,0	938,0	905,6
	Prix CAF	Flux	460,8	492,1	504,5	510,0	520,0	505,8	481,0	484,3	489,4	502,2			
	Prélèvements	Flux	395,2	383,9	371,5	373,0	371,1	395,3	428,4	434,7	436,7	429,8			
NEDERLAND	Drempelprijzen	Fl	56,66	56,66	57,15	57,64	58,13	58,62	59,11	59,60	60,09	60,58	60,58	60,58	58,78
	C.i.f.-prijzen	Fl	32,60	33,42	34,32	34,72	35,44	34,41	32,62	32,86	33,22	34,15			
	Heffingen	Fl	24,06	23,24	22,83	22,92	22,69	24,22	26,49	26,75	26,87	26,43			
	Farine de seigle	Mehl von Roggen	Farina di segala						Meel van rogge						
BELGIQUE / BELGIE	Prix de seuil	Fb	658,6	658,6	658,6	662,6	667,0	672,6	670,2	681,0	685,2	685,2	685,2	685,2	675,2
	Prix CAF	Fb	435,0	432,6	427,9	422,4	426,2	458,7	458,3	448,9	442,6	425,3			
	Prélèvements	Fb	223,4	226,2	232,1	240,1	240,7	213,8	219,3	232,6	242,9	260,7			
DEUTSCHLAND (BR)	Schwellenpreise	DM	65,60	65,60	66,25	66,90	67,55	68,15	68,75	69,30	69,85	70,40	70,90	71,20	68,37
	Cif-Preise	DM	35,26	35,00	34,63	34,21	34,54	37,13	37,10	36,34	35,79	34,37			
	Abschöpfungen	DM	30,37	30,60	31,72	32,70	33,00	31,04	31,60	32,99	34,07	36,04			
FRANCE	Prix de seuil	Ff	63,44	63,44	64,00	64,56	65,12	65,68	66,24	66,80	67,36	67,92	68,48	69,04	66,01
	Prix CAF	Ff	43,86	43,87	43,86	43,55	43,52	46,80	46,63	45,67	45,05	43,34			
	Prélèvements	Ff	19,62	19,58	20,22	20,96	21,52	18,91	19,59	21,12	22,32	24,57			
ITALIA	Prezzi d'entrata	Lit	9.372	9.372	9.372	9.372	9.372	9.372	9.372	9.372	9.372	9.372	9.372	9.372	9.372
	Prezzi cif	Lit	5.775	5.735	5.690	5.658	5.657	6.091	6.061	5.939	5.860	5.644			
	Prelievi	Lit	3.608	3.640	3.703	3.713	3.705	3.288	3.308	3.437	3.500	3.732			
LUXEMBOURG	Prix de seuil	Flux	813,0	813,0	813,0	820,0	827,0	834,0	841,0	841,0	841,0	841,0	841,0	841,0	830,5
	Prix CAF	Flux	466,3	463,1	458,4	452,9	456,7	489,2	488,8	479,4	473,1	455,8			
	Prélèvements	Flux	347,3	350,0	356,0	366,0	369,6	344,3	351,1	362,0	367,0	385,9			
NEDERLAND	Drempelprijzen	Fl	48,78	49,13	49,48	49,83	50,18	50,53	50,88	51,23	51,23	51,23	51,23	51,23	50,41
	C.i.f.-prijzen	Fl	31,55	31,32	30,98	30,58	30,86	33,21	33,18	32,50	32,04	30,79			
	Heffingen	Fl	17,26	17,82	18,59	19,23	19,31	17,34	17,65	18,76	19,12	20,50			

PRIX DE SEUIL PRIX C A F PRELEVEMENTS ENVERS PAYS TIERS
 SCHWELLENPREISE CIF-PREISE ABSCHÖPFUNGEN GEGENÜBER DRITTLÄNDERN
 PREZZI D'ENTRATA PREZZI CIF PRELIEVI VERSO PAESI TERZI
 DREMPELPRIJZEN C.I.F.-PRIJZEN HEFFINGEN TEGENOVER DERDE LANDEN

CEREALES
 GETREIDE
 CEREALI
 GRANEN

100 Kg

Pays Paese Land	Description - Beschreibung Descrizione - Omschrijving	1 9 6 7											
		APR				MAI							
		9-15	16-22	23-29	30-6	7-13	14-20	21-27	28-3				
Farine de blé tendre et de méteil		Mehl von Weizen und von Mengkorn				Farina di frumento e di frumento segelato				Meel van zachte tarwen van mengkoren			
BELGIQUE / BELGIE	Prix de seuil	Fb	795,7				799,9						
	Prix CAF	Fb	469,7	474,0	474,0	474,0	458,3	464,6					
	Prélèvements	Fb	326,0	321,7	321,7	325,3	341,6	335,3					
DEUTSCHLAND (BR)	Schwellenpreise	DM	75,05				75,55						
	Cif-Preise	DM	37,94	38,28	38,26	38,26	37,00	37,50					
	Abschöpfungen	DM	37,11	36,77	36,77	37,22	38,55	38,04					
FRANCE	Prix de seuil	Ff	81,09				81,65						
	Prix CAF	Ff	47,34	47,77	47,77	47,77	46,22	46,83					
	Prélèvements	Ff	33,75	33,32	33,32	33,80	35,44	34,81					
ITALIA	Prezzi d'entrata	Lit	10.961				10.961						
	Prezzi cif	Lit	6.043	6.097	6.097	6.097	5.901	5.979					
	Prelievi	Lit	4.917	4.864	4.864	4.864	5.060	4.982					
LUXEMBOURG	Prix de seuil	Flux	932,0				938,0						
	Prix CAF	Flux	500,2	504,5	504,5	504,5	488,8	495,1					
	Prélèvements	Flux	431,8	427,5	427,5	430,9	449,2	442,9					
NEDERLAND	Drempelprijzen	Fl	60,58				60,58						
	C.i.f.-prijzen	Fl	34,01	34,32	34,32	34,32	33,18	33,63					
	Heffingen	Fl	26,57	26,26	26,26	26,26	27,40	26,95					
Farine de seigle		Mehl von Roggen				Farina di segala				Meel van rogge			
BELGIQUE / BELGIE	Prix de seuil	Fb	685,2				685,2						
	Prix CAF	Fb	429,2	421,0	420,6	417,5	422,4	426,6					
	Prélèvements	Fb	257,6	264,3	264,1	267,3	264,2	258,3					
DEUTSCHLAND (BR)	Schwellenpreise	DM	70,40				70,90						
	Cif-Preise	DM	34,70	34,04	33,99	33,74	34,13	34,47					
	Abschöpfungen	DM	35,72	36,37	36,38	37,06	36,79	36,41					
FRANCE	Prix de seuil	Ff	67,92				68,48						
	Prix CAF	Ff	43,73	42,92	42,88	42,57	43,00	43,47					
	Prélèvements	Ff	24,27	24,97	25,05	25,79	25,51	24,98					
ITALIA	Prezzi d'entrata	Lit	9.372				9.372						
	Prezzi cif	Lit	5.693	5.591	5.586	5.546	5.595	5.661					
	Prelievi	Lit	3.698	3.782	3.768	3.809	3.786	3.707					
LUXEMBOURG	Prix de seuil	Flux	841,0				841,0						
	Prix CAF	Flux	459,7	451,5	451,1	448,0	452,9	457,1					
	Prélèvements	Flux	382,9	389,6	389,4	392,3	388,1	383,6					
NEDERLAND	Drempelprijzen	Fl	51,23				51,23						
	C.i.f.-prijzen	Fl	31,07	30,48	30,45	30,22	30,58	30,89					
	Heffingen	Fl	20,27	20,76	20,74	20,97	20,67	20,32					

PRIX DE SEUIL PRIX C A F PRELEVEMENTS ENVERS PAYS TIERS
 SCHWELLENPREISE CIF-PREISE ABSCHÖPFUNGEN GEGENÜBER DRITTLÄNDERN
 PREZZI D'ENTRATA PREZZI CIF PRELIEVI VERSO PAESI TERZI
 DREMPELPRIJZEN C.I.F.-PRIJZEN HEFFINGEN TEGENOVER DERDE LANDEN

CEREALES
 GETREIDE
 CERALI
 GRANEN

100 Kg

Pays Paese Land	Description - Beschreibung Descrizione - Omschrijving		1 9 6 6						1 9 6 7						1966/ 67	
															arith.	
			JUL	AUG	SEP	OCT	NOV	DEC	JAN	FEB	MAR	APR	MAI	JUN	Ø	
Gruaux et semoules de blé tendre			Grobgruess und Feingruess von Weizen						Semole e semolini di frumento						Grutten, gries en griesmeel van zachte tarwe	
BELGIQUE / BELGIE	Prix de seuil	Fb	811,0	811,0	811,0	815,5	823,1	832,1	841,2	847,3	853,3	859,4	863,9	866,4	836,4	
	Prix CAF	Fb	486,3	498,5	511,9	517,9	528,7	513,3	486,6	490,1	495,6	509,5				
	Prélèvements	Fb	324,7	312,5	299,1	297,7	294,5	318,9	348,0	357,2	357,8	350,0				
DEUTSCHLAND (BR)	Schwellenpreise	DM	75,25	75,25	75,90	76,55	77,20	77,80	78,40	78,95	79,50	80,05	80,55	80,85	78,02	
	Cif-Preise	DM	39,30	40,28	41,35	41,85	42,73	41,50	39,36	39,64	40,03	41,11				
	Abschöpfungen	DM	35,95	34,97	34,55	34,71	34,47	36,30	38,61	39,30	39,46	38,94				
FRANCE	Prix de seuil	Ff	82,74	82,74	83,34	83,94	84,54	85,14	85,74	86,34	86,94	87,54	88,14	88,74	85,49	
	Prix CAF	Ff	48,61	50,05	51,63	52,22	53,22	51,64	49,01	49,35	49,89	51,27				
	Prélèvements	Ff	34,13	32,69	31,86	31,67	31,30	33,50	36,73	37,01	37,04	36,27				
ITALIA	Prezzi d'entrata	Lit	10431	10501	10571	10641	10711	10781	10851	10921	10991	11061	11061	11061	10799	
	Prezzi cif	Lit	6.251	6.403	6.571	6.645	6.780	6.588	6.254	6.298	6.366	6.540				
	Prelievi	Lit	4.180	4.098	4.000	3.996	3.931	4.193	4.592	4.623	4.625	4.521				
LUXEMBOURG	Prix de seuil	Flux	896,0	896,0	896,0	903,0	912,0	921,0	930,0	939,0	946,0	952,0	956,0	956,0	925,6	
	Prix CAF	Flux	516,8	529,0	542,4	548,4	559,2	543,8	517,1	520,6	526,1	540,0				
	Prélèvements	Flux	379,2	367,0	353,6	354,7	352,0	377,3	412,4	418,4	420,0	412,1				
NEDERLAND	Drempelprijzen	Fl	59,46	59,46	59,95	60,44	60,93	61,42	61,91	62,40	62,89	63,38	63,38	63,38	61,58	
	C.i.f.-prijzen	Fl	35,21	36,09	37,06	37,49	38,27	37,16	35,23	35,48	35,88	36,88				
	Heffingen	Fl	24,26	23,37	22,89	22,95	22,66	24,26	26,68	26,92	27,01	26,50				
Gruaux et semoules de blé dur			Grobgruess und Feingruess von Hartweizen						Semole e semolini di grano duro						Grutten, gries en griesmeel van durum tarwe	
BELGIQUE / BELGIE	Prix de seuil	Fb	827,9	827,9	827,9	832,1	839,1	849,1	857,5	863,1	868,7	874,3	880,1	884,3	852,7	
	Prix CAF	Fb	616,6	635,4	655,6	633,8	631,7	580,1	556,5	553,1	572,9	578,5				
	Prélèvements	Fb	211,1	191,3	172,3	196,2	207,4	268,7	299,6	309,0	295,9	295,6				
DEUTSCHLAND (BR)	Schwellenpreise	DM	80,80	80,80	81,45	82,10	82,75	83,35	83,95	84,50	85,05	85,60	86,10	86,40	83,57	
	Cif-Preise	DM	49,74	51,26	52,84	51,13	50,97	46,85	44,96	44,68	46,22	46,63				
	Abschöpfungen	DM	21,52	19,94	18,32	19,96	20,06	24,10	25,90	26,10	24,57	24,12				
FRANCE	Prix de seuil	Ff	94,84	94,84	95,56	96,27	96,98	97,69	98,41	99,12	99,83	100,55	101,26	101,97	98,11	
	Prix CAF	Ff	61,62	64,46	66,74	64,84	64,21	57,75	55,30	54,88	56,87	57,38				
	Prélèvements	Ff	33,05	30,32	28,81	31,46	32,78	39,92	43,05	44,18	42,97	43,17				
ITALIA	Prezzi d'entrata	Lit	14210	14303	14396	14489	14582	14675	14768	14861	14954	15047	15047	15047	14698	
	Prezzi cif	Lit	7.976	8.270	8.515	8.305	8.195	7.371	7.083	7.030	7.282	7.347				
	Prelievi	Lit	6.233	6.024	5.880	6.187	6.384	7.301	7.661	7.822	7.674	7.697				
LUXEMBOURG	Prix de seuil	Flux	955,0	955,0	955,0	962,0	971,0	980,0	989,0	998,0	1005,0	1011,0	1017,0	1017,0	984,6	
	Prix CAF	Flux	647,3	666,3	686,1	664,3	662,2	610,6	587,0	583,6	603,4	609,0				
	Prélèvements	Flux	307,5	287,9	264,9	297,3	308,0	369,1	400,0	413,8	401,7	402,1				
NEDERLAND	Drempelprijzen	Fl	62,47	62,47	63,01	63,55	64,09	64,63	65,17	65,71	66,25	66,79	66,79	66,79	64,61	
	C.i.f.-prijzen	Fl	44,66	46,03	47,46	45,89	45,73	42,00	40,29	40,04	41,48	41,88				
	Heffingen	Fl	17,81	16,38	15,54	17,63	18,36	22,61	24,77	25,61	24,78	24,91				

PRIX DE SEUIL PRIX C A F PRELEVEMENTS ENVERS PAYS TIERS
SCHWELLENPREISE CIF-PREISE ABSCHÖPFUNGEN GEGENÜBER DRITTLÄNDERN
PREZZI D'ENTRATA PREZZI CIF PRELIEVI VERSO PAESI TERZI
DREMPELPRIJZEN C.I.F.-PRIJZEN HEFFINGEN TEGENOVER DERDE LANDEN

CEREALES
GETREIDE
CEREALI
GRANEN

100 Kg

Pays Paese Land	Description - Beschreibung Descrizione - Omschrijving	1967											
		APR				MAI							
		9-15	16-22	23-29	30-6	7-13	14-20	21-27	28-3				
Gruaux et semoules de blé tendre		Grobgruess und Feingruess von Weizen				Semole e semolini di frumento				Grutten, gries en griesmeel van zachte tarwe			
BELGIQUE / BELGIE	Prix de seuil	Fb	859,4				863,9						
	Prix CAF	Fb	507,3	512,0	512,0	512,0	495,0	501,7					
	Prélèvements	Fb	352,1	347,4	347,4	351,3	368,9	362,2					
DEUTSCHLAND (BR)	Schwellenpreise	DM	80,05				80,55						
	Cif-Preise	DM	40,94	41,32	41,30	41,30	39,94	40,48					
	Abschöpfungen	DM	39,11	38,73	38,73	39,18	40,61	40,07					
FRANCE	Prix de seuil	Ff	87,54				88,14						
	Prix CAF	Ff	51,05	51,52	51,52	51,52	49,83	50,50					
	Prélèvements	Ff	36,48	36,02	36,02	36,53	38,31	37,64					
ITALIA	Prezzi d'entrata	Lit	11.061				11.061						
	Prezzi cif	Lit	6.513	6.572	6.572	6.572	6.359	6.442					
	Prelievi	Lit	4.548	4.489	4.489	4.489	4.702	4.627					
LUXEMBOURG	Prix de seuil	Flux	952,0				958,0						
	Prix CAF	Flux	537,8	542,5	542,5	542,5	525,5	532,2					
	Prélèvements	Flux	414,2	409,5	409,5	412,9	432,5	425,8					
NEDERLAND	Drempelprijzen	Fl	63,38				63,38						
	C.i.f.-prijzen	Fl	36,73	37,07	37,07	37,07	35,83	36,32					
	Heffingen	Fl	26,65	26,31	26,31	26,31	27,55	27,06					
Gruaux et semoules de blé dur		Grobgruess und Feingruess von Hartweizen				Semole e semolini di grano duro				Grutten, gries en griesmeel van durum tarwe			
BELGIQUE / BELGIE	Prix de seuil	Fb	874,3				880,1						
	Prix CAF	Fb	575,4	577,5	585,7	586,4	585,1	585,5					
	Prélèvements	Fb	298,9	297,2	288,8	289,7	294,8	294,8					
DEUTSCHLAND (BR)	Schwellenpreise	DM	85,60				86,10						
	Cif-Preise	DM	46,39	46,55	47,19	47,25	47,15	47,18					
	Abschöpfungen	DM	24,36	24,23	23,62	36,59	38,78	38,78					
FRANCE	Prix de seuil	Ff	100,55				101,26						
	Prix CAF	Ff	57,08	57,28	58,09	58,17	58,04	58,07					
	Prélèvements	Ff	43,47	43,03	42,54	42,91	43,01	43,01					
ITALIA	Prezzi d'entrata	Lit	15.047				15.047						
	Prezzi cif	Lit	7.309	7.334	7.437	7.446	7.430	7.434					
	Prelievi	Lit	7.738	7.717	7.612	7.582	7.590	7.590					
LUXEMBOURG	Prix de seuil	Flux	1.011,0				1.017,0						
	Prix CAF	Flux	605,9	608,0	616,2	616,9	615,6	616,0					
	Prélèvements	Flux	405,1	403,4	395,7	397,3	400,3	400,3					
NEDERLAND	Drempelprijzen	Fl	66,79				66,79						
	C.i.f.-prijzen	Fl	41,66	41,81	42,40	42,46	42,36	42,39					
	Heffingen	Fl	25,13	25,01	24,45	24,27	24,27	24,27					

PRIX A L'IMPORTATION
LIVRAISON RAPPROCHEE

EINFUHRPREISE
SOFORTIGE LIEFERUNG

PREZZI ALL'IMPORTAZIONE
PRONTA CONSEGNA

INVOERPRIJZEN
DIREKTE LEVERING

CEREALES
GETREIDE
CEREALI
GRANEN

CAF / CIF ANTWERPEN / ROTTERDAM

UC
RE : 1.000 Kg

PROVENANCE HERKUNFT PROVENIENZA HERKOMST	DESIGNATION DE LA QUALITE QUALITÄTS BEZEICHNUNG DESIGNAZIONE DELLA QUALITA' KWALITEITAAANDUIDING	1966						1967						1966/ 67	
		JUL	AUG	SEP	OCT	NOV	DEC	JAN	FEB	MAR	APR	MAI	JUN	Arith Ø	
Blé tendre		Weichweizen						Grano tenero						Zachte tarwe	
U.S.A.	RED WINTER II	66,61	69,13	70,11	68,63	69,64	70,55	69,68	69,48	72,45	71,55				
	SOFT WHITE II	70,57	72,19	70,07	68,47	68,10	-	-	70,27	73,55	71,10				
	HARD WINTER I ORDINARY	-	-	-	-	-	-	-	-	-	-				
	" " I/12	-	-	-	-	-	-	-	-	-	-				
	" " II ORDINARY	70,00	71,11	71,08	70,05	70,07	70,41	70,43	71,00	74,04	72,84				
	DARK HARD WINTER I/13	-	71,35	-	-	-	-	-	-	-	-				
	" " " I/14	-	-	-	-	-	-	-	-	-	-				
	NORTHERN SPRING II/13	-	-	-	-	-	-	-	-	-	-				
	DARK NORTHERN SPRING II/13	-	-	-	-	-	-	-	-	-	-				
CANADA	MANITOBA I	81,30	82,24	82,31	81,14	81,33	81,64	-	82,46	82,60	81,76				
	" II	80,01	80,21	80,28	78,28	79,27	80,89	82,19	81,65	81,16	80,48				
	" III	77,17	77,40	77,02	75,69	77,24	78,35	79,64	79,41	79,27	78,59				
ARGENTINE	BAHIA BLANCA	-	-	-	-	69,45	70,06	70,97	70,38	71,55	72,65				
	UP RIVER	-	-	-	75,50	69,45	70,12	70,91	70,29	71,34	-				
AUSTRALIA	FAQ	-	-	-	-	-	-	-	-	69,72	69,44				
SWEDEN		-	-	-	60,60	-	-	-	-	-	-				
ENGLAND	ENGLISH MILLING	-	-	-	-	-	-	-	-	-	-				
USSR	TYPE 431	-	-	-	-	-	-	-	-	69,57	69,52				
Seigle		Roggen						Segala						Rogge	
U.S.A.	US II	58,39	58,21	57,91	57,36	57,41	64,54	61,64	60,69	60,18	57,02				
CANADA	WESTERN II	61,67	60,36	58,76	57,29	58,87	61,94	62,47	63,51	61,99	60,38				
	" III	59,46	58,30	56,65	55,33	57,46	60,84	61,40	62,43	59,93	58,67				
ARGENTINE	PLATA	-	-	-	-	-	-	-	-	-	-				
Orge		Gerste						Orzo						Gerst	
U.S.A.	US III	64,07	65,17	64,19	63,52	62,48	-	-	-	63,27	65,03				
	" V	-	-	-	62,20	61,23	-	-	-	-	-				
	WESTERN II	-	-	69,80	-	66,00	67,10	66,17	63,90	63,80	63,75				
CANADA	FEED I	-	68,53	67,30	68,47	-	-	64,40	63,71	63,98	65,02				
AUSTRALIA	BEECHER-BARLEY	-	-	-	-	-	-	-	-	-	-				
	CHEVALIER IV	-	-	-	-	-	-	-	-	-	-				
ARGENTINE	PLATA 64/65 Kg	-	-	-	-	-	-	-	-	-	66,80				
	" 65/66 Kg	-	-	-	-	-	-	-	-	-	65,73				

PRIX A L'IMPORTATION
LIVRAISON RAPPROCHEE

EINFUHRPREISE
SOFORTIGE LIEFERUNG

PREZZI ALL'IMPORTAZIONE
PRONTA CONSEGNA

INVOERPRIJZEN
DIREKTE LEVERING

CEREALES
GETREIDE
CEREALI
GRANEN

CAF / CIF ANTWERPEN / ROTTERDAM

UC
RE : 1.000 Kg

PROVENANCE HERKUNFT PROVENIENZA HERKOMST	DESIGNATION DE LA QUALITE QUALITATS BEZEICHNUNG DESIGNAZIONE DELLA QUALITA' KWALITEITAANDUIDING	1 9 6 6						1 9 6 7						1966/ 67 Arith ø					
		JUL	AUG	SEP	OCT	NOV	DEC	JAN	FEB	MAR	APR	MAI	JUN						
Avoine		Hafer						Avena						Haver					
U.S.A.	Extra HEAVY WHITE II38LB	57,80	61,21	61,02	61,40	63,57	69,61	69,18	69,51	59,63	59,36								
	" " " II40LB	60,10	61,14	62,70	62,97	63,76	-	-	-	60,60	60,36								
CANADA	FRED I	66,89	66,99	65,98	66,44	66,96	-	-	-	64,47	65,52								
	" Extra I	-	-	-	-	-	-	-	-	-	-								
ARGENTINE	PLATA	58,15	65,24	62,92	-	61,88	59,55	57,80	56,16	55,60	56,36								
AUSTRALIA	WESTERN I	-	67,84	68,45	68,18	-	-	-	56,47	56,13	-								
	VICTORIAN FEED I	-	-	-	-	62,41	62,95	59,15	56,47	55,78	57,46								
SWEDEN		60,10	58,75	-	62,00	61,33	65,20	63,25	-	-	57,28								
Maïs		Mais						Granoturco						Mais					
U.S.A.	YELLOW CORN II	53,55	66,64	65,00	63,66	64,13	64,91	64,62	64,97	64,86	62,90								
	" " III	62,40	65,07	64,15	62,48	62,96	63,71	63,06	63,21	63,61	61,91								
	WHITE CORN II	-	-	74,43	74,82	75,57	77,50	71,69	-	-	-								
ARGENTINE	PLATA	66,46	67,48	66,81	64,62	65,90	70,24	70,78	68,81	65,12	61,88								
SOUTH AFRICA	YELLOW FLINT	-	-	-	-	-	-	-	-	-	-								
	WHITE DENT I	-	-	-	-	-	-	-	62,84	63,16	63,46								
ROUMANIA		-	-	-	-	-	65,11	-	-	-	-								
Sorgho		Sorghum						Sorgo						Sorgho					
U.S.A.	GRAIN SORGHUM YELLOW II	51,05	52,43	53,10	52,50	53,63	55,51	56,11	57,14	60,00	59,23								
ARGENTINE	GRANIFERO	51,48	53,44	53,59	52,90	54,00	55,36	55,77	56,49	59,16	57,94								
Millet		Hirse						Miglio						Gierst					
ARGENTINE		58,98	61,63	62,09	58,14	56,32	53,83	55,65	57,66	57,93	60,36								
Blé dur		Hartweizen						Grano duro						Durum tarwe					
U.S.A.	HARD AMBER DURUM II	-	-	-	-	-	-	-	-	-	-								
CANADA	WESTERN AMBER DURUM I	-	-	-	-	-	-	-	-	-	-								
	II	87,69	86,93	87,39	87,36	87,19	86,98	-	-	85,88	86,95								
	III	-	85,61	85,37	85,66	85,48	85,25	-	-	83,73	84,52								
	IV	-	-	-	-	-	-	-	-	-	-								
	IV Extra	-	86,21	86,06	86,16	85,98	85,91	-	-	84,23	85,10								
ARGENTINE	CANDEAL TAGANROG	-	-	-	-	76,25	75,15	74,62	74,07	76,57	78,11								
SYRIA	TYPE ITALIANO	-	-	-	-	-	-	-	-	-	-								

CEREALES

Prix à l'importation*
pour quelques qualités

GETREIDE

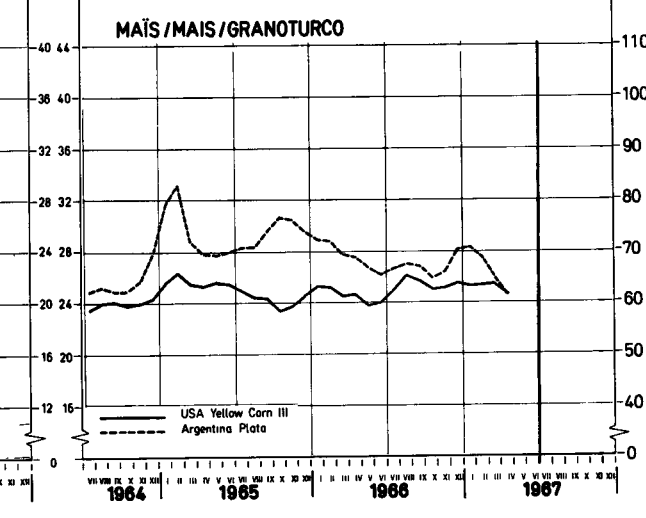
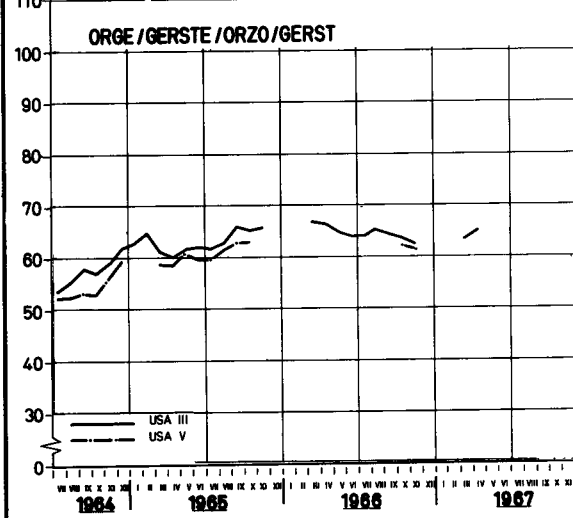
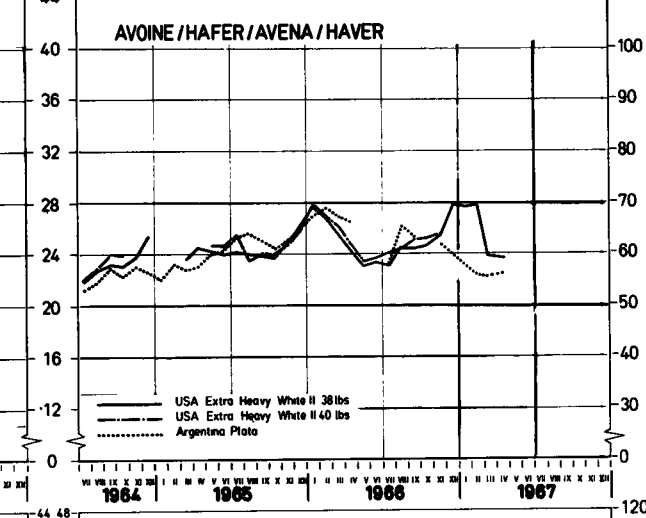
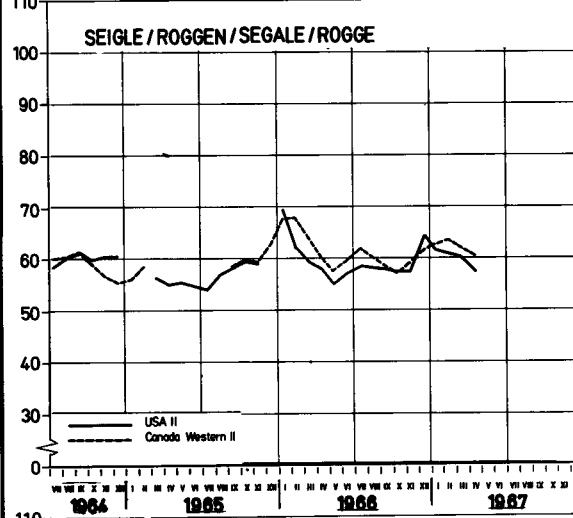
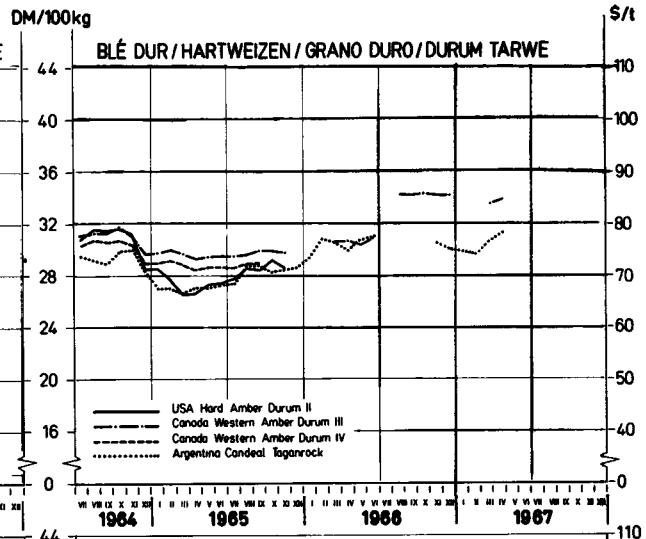
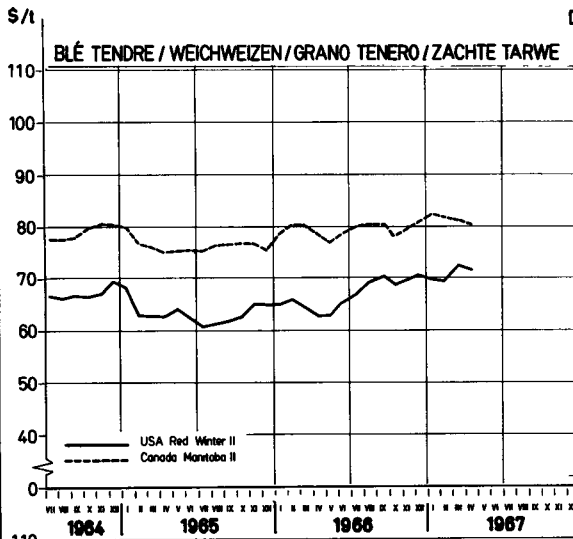
Einfuhrpreise*
für ausgewählte Qualitäten

CEREBALI

Prezzi all'importazione*
per alcune qualità

GRANEN

Invoerprijzen*
voor enkele kwaliteiten



* Prix CAF pour livraison rapprochée Rotterdam/Anvers - Cif-Preise für sofortige Lieferung Rotterdam/Antwerpen
Pronta consegna c/f Rotterdam/Antwerpen - Direkte levering c/f Rotterdam/Antwerpen

CEREALES

GETREIDE

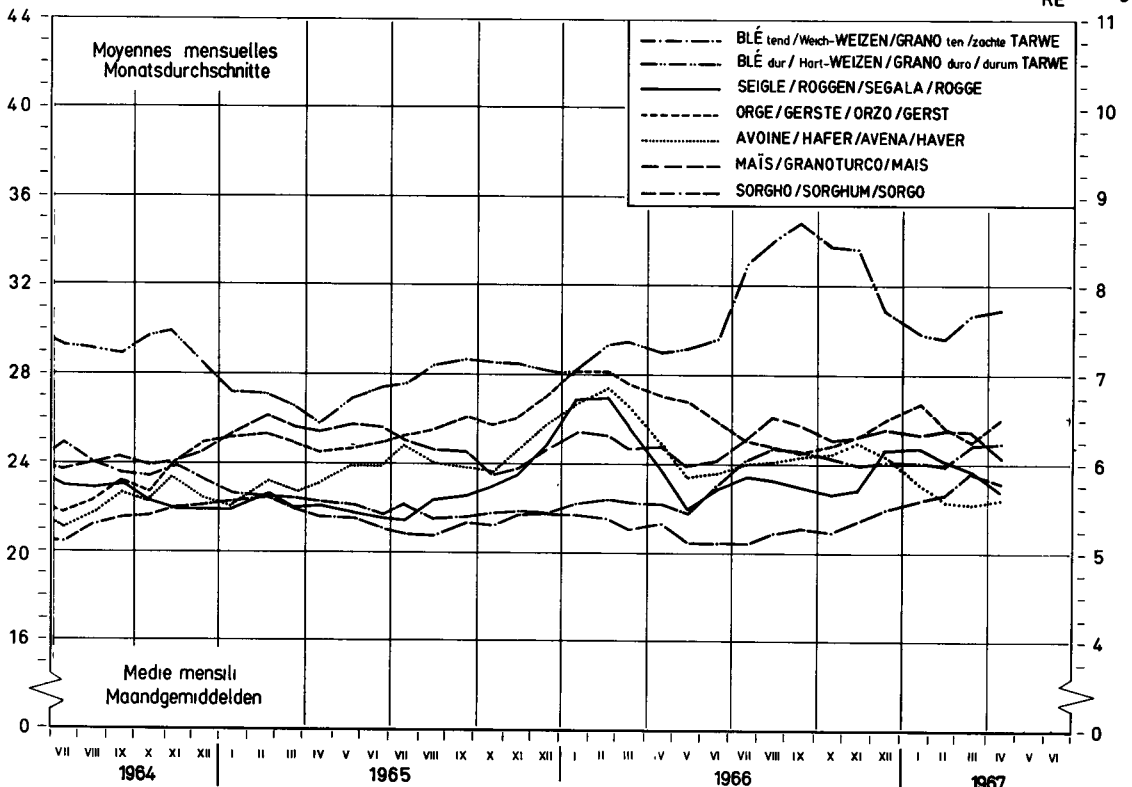
CEREALI

GRANEN

Prix CAF Antwerpen/Rotterdam | Cif-Preise Antwerpen/Rotterdam | Prezzi cif Antwerpen/Rotterdam | c.i.f.-prijzen Antwerpen/Rotterdam
 fixés par la Commission¹⁾ | festgesetzt von der Kommission¹⁾ | fissati dalla Commissione¹⁾ | vastgesteld door de Commissie¹⁾

DM/100 kg

UC
RE /100 kg



1) pour importations en provenance des pays tiers dans la CEE; possibilités d'achat les plus favorables après ajustements pour différence de qualité (règlement 68/62 de la Commission)

1) für Importe aus Drittländern in die EWG; günstigste Einkaufsmöglichkeiten nach Ausgleich für Qualitätsdifferenz (vgl. Verordnung Nr. 68/62 der Kommission)

1) per importazioni in provenienza dai paesi terzi nella CEE; possibilità d'acquisto più favorevoli dopo aggiustamento per differenza di qualità (regolamento 68/62 della Commissione)

1) voor invoeren uit derde landen in de EEG; meest gunstige aankoopmogelijkheden na toepassing van de gelijkwaardigheidscoëfficiënten (Verordening N° 68/62 van de Commissie)

R I Z

EXPLICATION CONCERNANT LES PRIX DU RIZ CONTENUS DANS CETTE PUBLICATION

I. Prix fixés

A. Nature des prix

En application de l'article 3, 17 et 18 du Règlement 16/64/CEE du 5 février 1964, portant établissement graduel d'une organisation commune du marché du riz (Journal Officiel no. 34 du 27 février 1964), les prix indicatifs, les prix d'intervention et les prix de seuil sont fixés annuellement.

Les prix indicatifs, établis au stade d'achat du commerce de gros, sont uniquement fixés par les Etats membres producteurs (France et Italie) pour le riz décortiqué (riz rond (commun)).

Les prix d'intervention ne sont également fixés que par les Etats membres producteurs pour paddy.

Les prix de seuil sont fixés pour le riz décortiqué et le riz en brisures. Les Etats membres producteurs (France et Italie) fixent eux-mêmes ces prix. Pour les Etats membres non-producteurs (Allemagne (RF), Belgique, Luxembourg et Pays-Bas), le Conseil fixe un prix de seuil uniforme.

B. Qualité

La fixation des prix sous rub. A pour le riz décortiqué et le paddy est établie sur base d'un standard de qualité commun pour chaque Etat membre - Règlement 27/64/CEE du 17.3.1964 - Journal Officiel no. 48 du 19.3.1964.

C. Zones déficitaires et excédentaires

L'Italie et la France fixent des prix indicatifs qui sont applicables dans la zone la plus déficitaire, lesquels sont dénommés prix indicatifs de base. Des prix indicatifs et d'intervention dérivés sont fixés pour les autres zones. Le prix indicatif et le prix d'intervention les plus bas sont appliqués dans la zone la plus excédentaire.

France

A. Zone la plus déficitaire : Paris

B. Zone la plus excédentaire : Arles

Italie

A. Zone la plus déficitaire : Palerme

B. Zone la plus excédentaire : le Nord de l'Italie

II. Prix de marché

A. Pour la France les prix se rapportent aux Bouches du Rhône et pour l'Italie à Milan.

B. Stade de commercialisation et conditions de livraison

France : prix départ organisme stockeur, franco moyen de transport - impôts non compris
Paddy : en vrac
Riz et riz en brisures : en sacs

Italie : franco camion arrivé e.a. en vrac, paiement à la livraison - impôts non compris
Paddy : en vrac
Riz et riz en brisures : en sacs

III. Les prélèvements

Le prélèvement applicable aux importations de riz decortiqué en provenance des pays tiers est diminué d'un abattement fixé par la Commission. Toutefois, les Etats membres producteurs peuvent ne pas appliquer cet abattement - Règlement no. 127/65/CEE du 21.9.1965 - Journal Officiel no. 159 du 25.9.1965 et Règlement no. 116/66/CEE du 28.7.1966 - Journal Officiel no. 145 du 6.8.1966.

R E I S

ERLÄUTERUNG DER IN DIESER VERÖFFENTLICHUNG ANGEFÜHRTEN REISPREISE

I. Festgesetzte Preise

A. Art der Preise

Gemäss Artikel 3, 17 und 18 der Verordnung 16/64/EWG vom 5.2.1964 über die schrittweise Errichtung einer gemeinsamen Marktorganisation für Reis (Amtsblatt vom 27.2.1964 7. Jahrgang Nr. 34) werden jährlich Richt-, Interventions- und Schwellenpreise festgesetzt.

Richtpreise werden nur von den reiserzeugenden Mitgliedstaaten (Frankreich und Italien) für geschälten Reis (rundkörniger (gewöhnlicher) Reis) auf der Grosshandelseinkaufsstufe festgesetzt.

Interventionspreise werden gleichfalls nur durch die Erzeugermitgliedstaaten festgesetzt für Paddy-Reis.

Schwellenpreise werden für geschälten Reis und für Bruchreis festgesetzt. Während Frankreich und Italien selbst diese Preise festsetzen, geschieht das für die Nichterzeugerländer (Deutschland, Belgien, Niederland und Luxemburg) durch den Rat. Für diese vier Länder wird ein einheitlicher Preis festgesetzt.

B. Qualität

Die Festsetzung der unter A genannten Preise basiert für geschälten Reis und Paddy-Reis auf einer für alle Mitgliedstaaten einheitlichen Standardqualität - Verordnung 27/64/EWG vom 17.3.1964 - Amtsblatt vom 19.3.1964 7. Jahrgang Nr. 48 .

C. Zu- und Überschussgebiete

Durch Italien und Frankreich werden für das Hauptzuschussgebiet Richtpreise festgesetzt, die Grundrichtpreise genannt werden. Für andere Gebiete werden abgeleitete Richt- und Interventionspreise festgesetzt. Dabei gilt für das Hauptüberschussgebiet der niedrigste abgeleitete Richt- und Interventionspreis.

Frankreich

A. Hauptzuschussgebiet: Paris

B. Hauptüberschussgebiet: Arles

Italien

A. Hauptzuschussgebiet: Palermo

B. Hauptüberschussgebiet: Norditalien

II. Marktpreise

A. In Frankreich gelten diese Preise für die Rhönemündung, in Italien für Mailand.

B. Handelsstadium und Lieferungsbedingungen

Frankreich : Preis ab Lager, frei Transportmittel - ausschliesslich Steuer
Paddy : lose
Reis und Bruchreis : gesackt

Italien : bei Abnahme vollgeladener Fahrzeuge prompte Lieferung, Barzahlung - ausschliesslich Steuer
Paddy : lose
Reis und Bruchreis : gesackt

III. Abschöpfungen

Der bei Einfuhren von geschältem Reis aus dritten Ländern erhobene Abschöpfungsbetrag wird um einen von der Kommission festgesetzten Abschlag verringert. Den erzeugenden Mitgliedstaaten ist eine solche Herabsetzung des Abschöpfungsbetrags jedoch freigestellt. Verordnung Nr. 127/65/EWG vom 21.9.1965 - Amtsblatt vom 25.9.1965 - 8. Jahrgang Nr. 159 und Verordnung Nr. 116/66/EWG vom 28.7.1966 - Amtsblatt vom 6.8.1966 - 9. Jahrgang Nr. 145.

R I S O

SPIEGAZIONE RELATIVA AI PREZZI DEL RISO CHE FIGURANO NELLA PRESENTE PUBBLICAZIONE

I. Prezzi fissi

A. Natura dei prezzi

A norma dell'articolo 3, 17 e 18 del Regolamento n. 16/64/CEE del 5 febbraio 1964 relativo alla graduale attuazione di un'organizzazione comune del mercato del riso (Gazzetta Ufficiale n. 34 del 27 febbraio 1964) i prezzi indicativi, i prezzi di intervento ed i prezzi di entrata vengono fissati annualmente.

I prezzi indicativi, stabiliti alla fase d'acquisto del mercato all'ingrosso, sono fissati unicamente dagli Stati membri produttori (Francia e Italia) per il riso semigreggio a grandi tonni (comune).

I prezzi di intervento sono ugualmente fissati dagli Stati membri produttori per il risone.

I prezzi di entrata sono fissati per il riso semigreggio e le rotture di riso. Gli Stati membri produttori fissano essi stessi questi prezzi. Il Consiglio fissa un prezzo di entrata uniforme per gli Stati membri non produttori (Germania RF, Belgio, Lussemburgo e Paesi Bassi).

B. Qualità

La fissazione dei prezzi di cui al punto A. per il riso semigreggio e per il risone è stabilita sulla base di qualità tipo comune per ciascuno Stato membro - Regolamento 27/64/CEE del 17.3.1964 - Gazzetta Ufficiale n. 48 del 19.3.1964.

C. Zone deficitarie ed eccedentarie

L'Italia e la Francia fissano dei prezzi indicativi che sono applicabili nella zona più deficitaria e sono chiamati prezzi indicativi di base. Per le altre zone sono fissati dei prezzi indicativi e d'intervento derivati. Il prezzo indicativo e di intervento più basso è applicato nella zona più eccedentaria.

Francia

A. Zona più deficitaria : Parigi

B. Zona più eccedentaria : Arles

Italia

A. Zona più deficitaria : Palermo

B. Zona più eccedentaria : Italia settentrionale

II. Prezzi di mercato

A. Per la Francia si considerano i prezzi delle Bouches du Rhône e per l'Italia quelli di Milano.

B. Fase commerciale e condizioni di consegna

Francia : prezzo al magazzino, franco mezzo di trasporto - imposta esclusa
risone : merce nuda
riso e rotture di riso : in sacchi

Italia : franco camion e altro arrivo, merce nuda, pagamento alla consegna, imposta esclusa
risone : merce nuda
riso e rotture di riso : in sacchi

III. I prelievi

Il prelievo applicabile alle importazioni di riso semigreggio in provenienza dai Paesi terzi è diminuito di una riduzione fissata dalla Commissione. Agli Stati membri produttori è tuttavia consentita la facoltà di non applicare la riduzione stessa. Regolamento n. 127/65/CEE del 21.9.1965 - Gazzetta Ufficiale n. 159 del 25.9.1965 e Regolamento n. 116/66/CEE del 28.7.1966 - Gazzetta Ufficiale n. 145 del 6.8.1966.

TOELICHTING OP DE IN DEZE PUBLICATIE VOORKOMENDE RIJSTPRIJZEN

I. Vastgestelde prijzen

A. Aard van de prijzen

Gebaseerd op de art. 3, 17 en 18 van de Verordening 16/64/EEG dd. 5.2.1964 houdende de geleidelijke totstandbrenging van een gemeenschappelijke ordening van de rijstmarkt (Publicatieblad nr. 34 dd. 27.2.1964) worden jaarlijks richt-, interventie- en drempelprijzen vastgesteld.

Richtprijzen worden, alleen door de producerende Lid-Staten (Frankrijk en Italië), vastgesteld in het stadium van de aankoop door de groothandel voor gedopte rijst (rondkorrelige (gewone) rijst).

Interventieprijzen worden, eveneens alleen door de producerende Lid-Staten, vastgesteld voor padi.

Drempelprijzen worden vastgesteld voor gedopte rijst en voor breukrijst. Terwijl Frankrijk en Italië zelf deze prijzen vaststellen geschiedt dit voor de niet-producerende Lid-Staten (Duitsland (BR), België, Luxemburg en Nederland) door de Raad. Voor deze vier landen wordt een uniforme prijs vastgesteld.

B. Kwaliteit

De vaststelling van de onder A genoemde prijzen vindt voor gedopte rijst en padi plaats op basis van een voor elke Lid-Staat uniforme standaardkwaliteit - Verordening 27/64/EEG dd. 17.3.1964 - Publicatieblad nr. 48 dd. 19.3.1964.

C. Tekort- en overschotgebieden

Door Italië en Frankrijk worden voor het gebied met het grootste tekort richtprijzen vastgesteld ; deze prijzen worden basisrichtprijzen genoemd. Voor andere gebieden worden afgeleide richt- en interventieprijzen vastgesteld. In het gebied met het grootste overschot geldt de laagste afgeleide richt- en interventieprijs.

Frankrijk

- A. Gebied met het grootste tekort : Parijs
- B. Gebied met het grootste overschot : Arles

Italië

- A. Gebied met het grootste tekort : Palermo
- B. Gebied met het grootste overschot : Noord-Italië

II. Marktprijzen

A. Voor Frankrijk hebben de prijzen betrekking op Bouches du Rhône en voor Italië op Milaan.

B. Handelsstadium en leveringsvoorwaarden

Frankrijk : Prijs af opslagplaats, franco vervoermiddel - exclusief belasting
 Padi : los
 Rijst en breukrijst : gezakt

Italië : Per afgeladen wagon, vrachtwagen, e.d., directe levering en betaling - exclusief belasting
 Padi : los
 Rijst en breukrijst : gezakt

III. Heffingen

De heffing bij invoer van gedopte rijst uit derde landen wordt met een door de Commissie vastgestelde aftrek verminderd. De producerende Lid-Staten hebben evenwel de bevoegdheid deze aftrek niet toe te passen - Verordening nr. 127/65/EEG van 21.9.1965 - Publicatieblad nr. 159 van 25.9.1965 en Verordening nr. 116/66/EEG van 28.7.1966 - Publicatieblad nr. 145 van 6.8.1966.

PRIX INDICATIFS
RICHTPREISE
PREZZI INDICATIVI
RICHTPRIJZEN

PRIX D'INTERVENTION
INTERVENTIONSPREISE
PREZZI D'INTERVENTO
INTERVENTIEPRIJZEN

PRIX DE MARCHÉ
MARKTPREISE
PREZZI DI MERCATO
MARKTPRIJZEN

RIZ
REIS
RISO
RIJST

100 Kg

Pays Paese Land	Description - Beschreibung Descrizione - Omschrijving	1 9 6 6				1 9 6 7								Ø	
		SEP	OCT	NOV	DEC	JAN	FEB	MAR	APR	MAI	JUN	JUL	AUG		
FRANCE (Zone excé- dentaire)	Décortiqué	Prix indicatifs													
		Ff	88,96	88,96	88,96	89,51	90,06	90,61	91,16	91,71	92,26	92,81	93,36	93,36	90,98
	Paddy	Prix d'intervention													
		Ff	63,44	63,44	63,44	63,92	64,40	64,88	65,36	65,84	66,32	66,80	67,28	67,28	65,20
		Prix de marché													
	Décortiqué : Rinaldo Bersani	Ff	113,40	111,20	111,20	111,48	111,75	108,96	105,89	106,16					
	Cesario	Ff	102,70	-	-	-	111,75	-	98,70	-					
	Balilla	Ff	92,06	89,86	89,96	90,14	90,34	90,73	90,93	91,48					
	Paddy : Rinaldo Bersani	Ff	85,79	83,87	83,87	83,87	96,83	-	-	-					
	Cesario	Ff	75,31	-	-	75,31	-	-	-	-					
Balilla	Ff	68,72	66,80	66,80	67,04	67,28	-	-	-						
Riz en brisures	Ff	49,11	49,11	49,11	49,11	49,11	49,11	49,11	49,11						
ITALIA (Zona ecce- dentaria)	Riso semigreggio	Prezzi indicativi													
		Lit	10525	10525	10525	10585	10645	10705	10765	10825	10885	10945	11005	11005	10745
	Risoni	Prezzi d'intervento													
		Lit	7200	7200	7200	7250	7300	7350	7400	7450	7500	7550	7600	7600	7383
		Prezzi di mercato													
	Riso sem. : Rinaldo Bersani	Lit	14958	15225	15325	15325	15076	14663	14055	13975					
	Arborio	Lit	15600	16775	17090	16750	16750	16250	15540	15850					
	Originario	Lit	11700	11750	11750	11750	11688	11525	11550	11625					
	Risoni : Rinaldo Bersani	Lit	8283	8250	8400	8513	8525	8494	8.340	8250					
	Arborio	Lit	8667	9050	9080	9075	9225	9063	8.730	8963					
Originario	Lit	6925	6950	7000	7050	7175	7213	7.250	7250						
Rotture : Mezza-grana	Lit	6388	7013	7040	7650	8200	8775	8.750	9225						

PRIX DE SEUIL
SCHWELLENPREISE
PREZZI D'ENTRATA
DREMPELPRIJZEN

PRIX FRANCO FRONTIERE
FREI-GRENZE-PREISE
PREZZI FRANCO-FRONTIERA
PRIJZEN FRANCO-GRENS

PRELEVEMENTS INTRACOMMUNAUTAIRES
INNERGEMEINSCHAFTLICHE ABSCHOPFUNGEN
PRELIEVI INTRACOMUNITARI
INTRACOMMUNAUTAIRE HEFFINGEN

RIZ
REIS
RISO
RIJST

Pour importations vers : Für Einfuhren nach : Per importazioni verso : Voor invoeren naar :

BELGIQUE/BELGIE

100 Kg

Provenance Herkunft Provenienza Herkomst	Description - Beschreibung Descrizione - Omschrijving	1966				1967				1966/ 67 Arith g				
		SEP	OCT	NOV	DEC	JAN	FEB	MAR	APR		MAI	JUN	JUL	AUG
Riz		Reis				Riso				Rijst				
Prix de seuil / Schwellenpreise : Belgique Prezzi d'entrata/Drempelprijzen : België		Fb	760,0	760,0	760,0	760,0	810,0	810,0	810,0	810,0	860,0	860,0	860,0	810,0
FRANCE	Prix franco frontière	Ff	97,71	97,71	97,71	98,26	98,81	99,36	99,91	100,46				
		Fb	989,6	989,6	989,6	995,1	1000,7	1006,3	1011,8	1017,4				
	Prélèvements	Fb	-	-	-	-	-	-	-	-				
ITALIA	Prezzi franco-frontiera	Lit	10849	10661	10705	10749	10783	10657	10615	10674				
		Fb	867,9	852,9	856,4	859,9	862,6	852,5	849,1	853,9				
	Prelievi	Fb	-	-	-	-	-	-	-	-				
Riz en brisures		Bruchreis				Rotture di riso				Breukrijst				
Prix de seuil / Schwellenpreise : Belgique Prezzi d'entrata/Drempelprijzen : België		Fb	483,0	483,0	483,0	483,0	483,0	483,0	483,0	483,0	483,0	483,0	483,0	483,0
FRANCE	Prix franco frontière	Ff	52,41	52,41	52,41	52,41	52,41	52,41	52,41	52,41				
		Fb	530,8	530,8	530,8	530,8	530,8	530,8	530,8	530,8				
	Prélèvements	Fb	-	-	-	-	-	-	-	-				
ITALIA	Prezzi franco-frontiera	Lit	7.441	7.571	7966	8188	8682	9371	9568	9878				
		Fb	595,2	605,7	637,3	655,1	694,6	749,7	765,5	790,2				
	Prelievi	Fb	-	-	-	-	-	-	-	-				

Pour importations vers : Für Einfuhren nach : Per importazioni verso : Voor invoeren naar :

DEUTSCHLAND (BR)

Riz	Reis	Riso	Rijst														
				DM	DM	DM	DM	DM	DM	DM	DM	DM	DM	DM	DM		
Prix de seuil/Schwellenpreise : Deutschland Prezzi d'entrata/Drempelprijzen : (BR)				DM	60,80	60,80	60,80	60,80	64,80	64,80	64,80	64,80	68,80	68,80	68,80	68,80	64,80
FRANCE	Prix franco frontière	Ff	97,71	97,71	97,71	98,26	98,81	99,36	99,91	100,46							
		DM	79,16	79,16	79,16	79,61	80,06	80,50	80,95	81,39							
	Prélèvements	DM	-	-	-	-	-	-	-	-							
ITALIA	Prezzi franco-frontiera	Lit	10849	10661	10705	10749	10783	10657	10614	10674							
		DM	69,43	68,23	68,51	68,79	69,01	68,20	67,93	68,31							
	Prelievi	DM	-	-	-	-	-	-	-	-							
Riz en brisures				Bruchreis				Rotture di riso				Breukrijst					
Prix de seuil/Schwellenpreise : Deutschland Prezzi d'entrata/Drempelprijzen : (BR)				DM	38,64	38,64	38,64	38,64	38,64	38,64	38,64	38,64	38,64	38,64	38,64	38,64	38,64
FRANCE	Prix franco frontière	Ff	52,41	52,41	52,41	52,41	52,41	52,41	52,41	52,41							
		DM	42,46	42,46	42,46	42,46	42,46	42,46	42,46	42,46							
	Prélèvements	DM	-	-	-	-	-	-	-	-							
ITALIA	Prezzi franco-frontiera	Lit	7441	7571	7966	8188	8682	9371	9568	9878							
		DM	47,62	48,46	50,98	52,41	55,56	59,97	61,24	63,22							
	Prelievi	DM	-	-	-	-	-	-	-	-							

PRIX DE SEUIL
SCHWELLENPREISE
PREZZI D'ENTRATA
DREMPELPRIJZEN

PRIX FRANCO FRONTIERE
FREI-GRENZE-PREISE
PREZZI FRANCO-FRONTIERA
PRIJZEN FRANCO-GRENS

PRELEVEMENTS INTRACOMMUNAUTAIRES
INNERGEMEINSCHAFTLICHE ABSCHOPFUNGEN
PRELIEVI INTRACOMUNITARI
INTRACOMMUNAUTAIRE HEFFINGEN

RIZ
REIS
RISO
RIJST

Pour importations vers : Für Einfuhren nach : Per importazioni verso : Voor invoeren naar :

FRANCE

100 Kg

Provenance Herkunft Provenienza Herkomst	Description - Beschreibung Descrizione - Omschrijving	1 9 6 6				1 9 6 7								1966/ 67 Arith ø	
		SEP	OCT	NOV	DEC	JAN	FEB	MAR	APR	MAI	JUN	JUL	AUG		
Riz		Reis				Riso				Rijst					
Prix de seuil / Schwellenpreise : France Prezzi d'entrata/Drempelprijzen : France		Ff	92,36	92,36	92,36	92,91	93,46	94,01	94,56	95,11	95,66	96,21	96,76	96,76	94,38
BELGIQUE / BELGIE	Prix franco frontière	Fb	789,0	789,0	789,0	789,0	841,0	841,0	841,0	841,0					
	Prélèvements	Ff	77,91	77,91	77,91	77,91	83,04	83,04	83,04	83,04					
		Ff	14,45	14,45	14,45	15,00	10,42	10,97	11,52	12,07					
DEUTSCHLAND (BR)	Frei-Grenze-Preise	DM	63,12	63,12	63,12	63,12	67,28	67,28	67,28	67,28					
	Abschöpfungen	Ff	77,91	77,91	77,91	77,91	83,04	83,04	83,04	83,04					
		Ff	14,45	14,45	14,45	15,00	10,42	10,97	11,52	12,07					
ITALIA	Prezzi franco-frontiera	Lit	10377	10189	10233	10185	10313	10156	9855	9687					
	Prelievi	Ff	81,97	80,48	80,83	80,45	81,46	80,22	77,85	76,51					
		Ff	10,39	11,88	11,88	12,46	12,00	13,79	16,71	18,47					
LUXEMBOURG	Prix franco frontière	Flux	789,0	789,0	789,0	789,0	841,0	841,0	841,0	841,0					
	Prélèvements	Ff	77,91	77,91	77,91	77,91	83,04	83,04	83,04	83,04					
		Ff	14,45	14,45	14,45	15,00	10,42	10,97	11,52	12,07					
NEDERLAND	Prijzen franco-grens	Ff	57,12	57,12	57,12	57,12	60,89	60,89	60,89	60,89					
	Heffingen	Ff	77,90	77,90	77,90	77,90	83,04	83,04	83,04	83,04					
		Ff	14,45	14,45	14,45	15,00	10,42	10,97	11,52	12,07					
Riz en briuses		Bruchreis				Rotture di riso				Breukrijst					
Prix de seuil / Schwellenpreise : France Prezzi d'entrata/Drempelprijzen : France		Ff	50,36	50,36	50,36	50,36	50,36	50,36	50,36	50,36	50,36	50,36	50,36	50,36	50,36
BELGIQUE / BELGIE	Prix franco frontière	Fb	509,0	509,0	509,0	509,0	509,0	509,0	509,0	509,0					
	Prélèvements	Ff	50,26	50,26	50,26	50,26	50,26	50,26	50,26	50,26					
		Ff	0,10	0,10	0,10	0,10	0,10	0,10	0,10	0,10					
DEUTSCHLAND (BR)	Frei-Grenze-Preise	DM	40,72	40,72	40,72	40,72	40,72	40,72	40,72	40,72					
	Abschöpfungen	Ff	50,26	50,26	50,26	50,26	50,26	50,26	50,26	50,26					
		Ff	0,10	0,10	0,10	0,10	0,10	0,10	0,10	0,10					
ITALIA	Prezzi franco-frontiera	Lit	6969	7099	7494	7716	8210	8870	9067	9377					
	Prelievi	Ff	55,04	56,08	59,20	60,95	64,85	70,06	71,62	74,07					
		Ff	-	-	-	-	-	-	-	-					
LUXEMBOURG	Prix franco frontière	Flux	509,0	509,0	509,0	509,0	509,0	509,0	509,0	509,0					
	Prélèvements	Ff	50,26	50,26	50,26	50,26	50,26	50,26	50,26	50,26					
		Ff	0,10	0,10	0,10	0,10	0,10	0,10	0,10	0,10					
NEDERLAND	Prijzen franco-grens	Ff	36,85	36,85	36,85	36,85	36,85	36,85	36,85	36,85					
	Heffingen	Ff	50,26	50,26	50,26	50,26	50,26	50,26	50,26	50,26					
		Ff	0,10	0,10	0,10	0,10	0,10	0,10	0,10	0,10					

PRIX DE SEUIL
SCHWELLENPREISE
PREZZI D'ENTRATA
DREMPELPRIJZEN

PRIX FRANCO FRONTIERE
FREI-GRENZE-PREISE
PREZZI FRANCO-FRONTIERA
PRIJZEN FRANCO-GRENS

PRELEVEMENTS INTRACOMMUNAUTAIRES
INNERGEMEINSCHAFTLICHE ABSCHÖPFUNGEN
PRELIEVI INTRACOMUNITARI
INTRACOMMUNAUTAIRE HEFFINGEN

RIZ
REIS
RISO
RIJST

Pour importations vers : Für Einfuhren nach : Per importazioni verso : Voor invoeren naar :

ITALIA

100 Kg

Provenance Herkunft Provenienza Herkomst	Description - Beschreibung Descrizione - Omschrijving	1966				1967								1966/ 67 Arith			
		SEP	OCT	NOV	DEC	JAN	FEB	MAR	APR	MAI	JUN	JUL	AUG	Ø			
		Riz				Reis				Riso				Rijst			
Prix de seuil / Schwellenpreise : Italia Prezzi d'entrata/Drempelprijzen		Lit	11175	11175	11175	11235	11295	11355	11415	11475	11535	11595	11655	11655	11395		
BELGIQUE / BELGIE	Prix franco frontière	Fb	833,0	833,0	833,0	836,1	889,0	889,0	889,0	884,0							
	Prélèvements	Lit	10413	10413	10413	10451	11113	11113	11113	11050							
DEUTSCHLAND (BR)	Frei-Grenze-Preise	DM	66,64	66,64	66,64	66,89	71,12	71,12	71,12	70,72							
	Abschöpfungen	Lit	10413	10413	10413	10451	11113	11113	11113	11050							
FRANCE	Prix franco frontière	Ff	95,22	95,22	95,22	95,77	96,32	96,87	97,42	97,97							
	Prélèvements 1)	Lit	12054	12054	12054	12124	12194	12263	12333	12402							
LUXEMBOURG	Prix franco frontière	Flux	833,0	833,0	833,0	836,1	889,0	889,0	889,0	884,0							
	Prélèvements	Lit	10413	10413	10413	10451	11113	11113	11113	11050							
NEDERLAND	Prijzen franco-grens	Fl	60,31	60,31	60,31	60,53	64,36	64,36	64,36	64,00							
	Heffingen	Lit	10413	10413	10413	10451	11112	11112	11112	11050							
		Riz en brisures				Bruchreis				Rotture di riso				Breukrijst			
Prix de seuil / Schwellenpreise : Italia Prezzi d'entrata/Drempelprijzen		Lit	6750	6750	6750	6750	6750	6750	6750	6750	6750	6750	6750	6750	6750		
BELGIQUE / BELGIE	Prix franco frontière	Fb	551,0	551,0	551,0	554,1	557,0	557,0	557,0	551,0							
	Prélèvements	Lit	6888	6888	6888	6926	6963	6963	6963	6888							
DEUTSCHLAND (BR)	Frei-Grenze-Preise	DM	44,08	44,08	44,08	44,33	44,56	44,56	44,56	44,08							
	Abschöpfungen	Lit	6888	6888	6888	6926	6963	6963	6963	6888							
FRANCE	Prix franco frontière	Ff	54,74	54,74	54,74	54,74	54,74	54,74	54,74	54,74							
	Prélèvements	Lit	6930	6930	6930	6930	6930	6930	6930	6930							
LUXEMBOURG	Prix franco frontière	Flux	551,0	551,0	551,0	554,1	557,0	557,0	557,0	551,0							
	Prélèvements	Lit	6888	6888	6888	6926	6963	6963	6963	6888							
NEDERLAND	Prijzen franco-grens	Fl	39,89	39,89	39,89	40,12	40,33	40,33	40,33	39,89							
	Heffingen	Lit	6887	6887	6887	6926	6963	6963	6963	6887							

1) Aug 1966 : 2.741 Lit

Ø Sep 1965 / Aug 1966 : 3.322 Lit

PRIX DE SEUIL
SCHWELLENPREISE
PREZZI D'ENTRATA
DREMPELPRIJZEN

PRIX FRANCO FRONTIERE
FREI-GRENZE-PREISE
PREZZI FRANCO-FRONTIERA
PRIJZEN FRANCO-GRENS

PRELEVEMENTS INTRACOMMUNAUTAIRES
INNERGEMEINSCHAFTLICHE ABSCHOPFUNGEN
PRELIEVI INTRACOMUNITARI
INTRACOMMUNAUTAIRE HEFFINGEN

RIZ
REIS
RISO
RIJST

Four importations vers : Für Einfuhren nach : Per importazioni verso : Voor invoeren naar :

LUXEMBOURG

100 Kg

Provenance Herkunft Provenienza Herkomst	Description - Beschreibung Descrizione - Omschrijving	1 9 6 6				1 9 6 7								1966/ 67		
		SEP	OCT	NOV	DEC	JAN	FEB	MAR	APR	MAI	JUN	JUL	AUG	Arith. Ø		
Riz		Reis				Riso				Rijst						
Prix de seuil/Schwellenpreise : Luxembourg Prezzi d'entrata/Drempelprijzen		Flux	760,0	760,0	760,0	760,0	810,0	810,0	810,0	810,0	860,0	860,0	860,0	860,0	810,0	
FRANCE	Prix franco frontière	Ff	97,71	97,71	97,71	98,26	98,81	99,36	99,91	100,46						
		Flux	989,6	989,6	989,6	995,1	1000,7	1006,3	1011,8	1017,4						
	Prélèvements	Flux	-	-	-	-	-	-	-	-						
ITALIA	Prezzi franco-frontiera	Lit	10849	10661	10705	10749	10783	10657	10614	10674						
		Flux	867,9	852,9	856,4	859,9	862,6	852,5	849,1	853,9						
	Prelievi	Flux	-	-	-	-	-	-	-	-						
Riz en brisures		Bruchreis				Rotture di riso				Breukrijst						
Prix de seuil/Schwellenpreise : Luxembourg Prezzi d'entrata/Drempelprijzen		Flux	483,0	483,0	483,0	483,0	483,0	483,0	483,0	483,0	483,0	483,0	483,0	483,0	483,0	
FRANCE	Prix franco frontière	Ff	52,41	52,41	52,41	52,41	52,41	52,41	52,41	52,41						
		Flux	530,8	530,8	530,8	530,8	530,8	530,8	530,8	530,8						
	Prélèvements	Flux	-	-	-	-	-	-	-	-						
ITALIA	Prezzi franco-frontiera	Lit	7441	7571	7966	8188	8682	9371	9568	9878						
		Flux	595,2	605,7	637,3	655,1	694,6	749,7	765,5	790,2						
	Prelievi	Flux	-	-	-	-	-	-	-	-						

Four importations vers : Für Einfuhren nach : Per importazioni verso : Voor invoeren naar :

NEDERLAND

Provenance Herkunft Provenienza Herkomst	Description - Beschreibung Descrizione - Omschrijving	1 9 6 6				1 9 6 7								1966/ 67		
		SEP	OCT	NOV	DEC	JAN	FEB	MAR	APR	MAI	JUN	JUL	AUG	Arith. Ø		
Riz		Reis				Riso				Rijst						
Prix de seuil/Schwellenpreise : Nederland Prezzi d'entrata/Drempelprijzen		Fl	55,024	55,024	55,024	55,024	58,644	58,644	58,644	58,644	62,264	62,264	62,264	62,264	58,644	
FRANCE	Prix franco frontière	Ff	97,71	97,71	97,71	98,26	98,81	99,36	99,91	100,46						
		Fl	71,64	71,64	71,64	72,05	72,45	72,85	73,26	73,66						
	Prélèvements	Fl	-	-	-	-	-	-	-	-						
ITALIA	Prezzi franco-frontiera	Lit	10849	10661	10705	10749	10783	10657	10614	10674						
		Fl	62,84	61,75	62,00	62,26	62,45	61,72	61,48	61,82						
	Prelievi	Fl	-	-	-	-	-	-	-	-						
Riz en brisures		Bruchreis				Rotture di riso				Breukrijst						
Prix de seuil/Schwellenpreise : Nederland Prezzi d'entrata/Drempelprijzen		Fl	34,969	34,969	34,969	34,969	34,969	34,969	34,969	34,969	34,969	34,969	34,969	34,969	34,969	
FRANCE	Prix franco frontière	Ff	52,41	52,41	52,41	52,41	52,41	52,41	52,41	52,41						
		Fl	38,43	38,43	38,43	38,43	38,43	38,43	38,43	38,43						
	Prélèvements	Fl	-	-	-	-	-	-	-	-						
ITALIA	Prezzi franco-frontiera	Lit	7441	7571	7966	8188	8682	9371	9568	9878						
		Fl	43,10	43,85	46,14	47,43	50,29	54,28	55,42	57,21						
	Prelievi	Fl	-	-	-	-	-	-	-	-						

PRIX DE SEUIL PRIX C A F PRELEVEMENTS ENVERS PAYS TIERS
 SCHWELLENPREISE CIF-PREISE ABSCHÖPFUNGEN GEGENÜBER DRITTLÄNDERN
 PREZZI D'ENTRATA PREZZI CIF PRELIEVI VERSO PAESI TERZI
 DREMPELPRIJZEN C.I.F.-PRIJZEN HEFFINGEN TEGENOVER DERDE LANDE

RIZ
 REIS
 RISO
 RIJST

100 Kg

Pays Paese Land	Description - Beschreibung Descrizione - Omschrijving	1 9 6 6				1 9 6 7								1966/ 67	
		SEP	OCT	NOV	DEC	JAN	FEB	MAR	APR	MAI	JUN	JUL	AUG	Arith. Ø	
	Riz	Reis				Riso				Rijst					
BELGIQUE / BELGIE	Prix de seuil	Fb	760,0	760,0	760,0	760,0	810,0	810,0	810,0	810,0	860,0	860,0	860,0	860,0	810,0
	Prix CAF	Fb	685,8	685,0	676,1	668,4	670,6	706,1	713,4	722,6					
	Prélèvements	Fb	8,4	27,9	41,9	52,8	106,6	85,1	82,6	76,4					
DEUTSCHLAND (DR)	Schwellenpreise	DM	60,80	60,80	60,80	60,80	64,80	64,80	64,80	64,80	68,80	68,80	68,80	68,80	64,80
	Cif-Preise	DM	54,86	54,64	54,09	53,47	53,65	56,49	57,07	57,87					
	Abschöpfungen	DM	0,67	2,23	3,35	4,23	8,54	6,81	6,61	6,11					
FRANCE	Prix de seuil	Ff	92,36	92,36	92,36	92,91	93,46	94,01	94,56	95,11	95,66	96,21	96,76	96,76	94,38
	Prix CAF	Ff	68,16	67,45	66,77	65,99	66,22	69,72	70,44	71,34					
	Prélèvements	Ff	24,21	24,91	25,38	26,91	27,24	24,29	24,12	23,77					
ITALIA	Prezzi d'entrata	Lit	11175	11175	11175	11235	11295	11355	11415	11475	11535	11595	11655	11655	11395
	Prezzi cif	Lit	8591	8671	8567	8563	8537	8893	8956	9036					
	Prelievi	Lit	2585	2534	2608	2672	2758	2463	2459	2439					
LUXEMBOURG	Prix de seuil	Flux	760,0	760,0	760,0	760,0	810,0	810,0	810,0	810,0	860,0	860,0	860,0	860,0	810,0
	Prix CAF	Flux	685,8	683,0	676,1	668,4	670,6	706,1	713,4	722,6					
	Prélèvements	Flux	8,4	27,9	41,9	52,8	106,6	85,1	82,6	76,4					
NEDERLAND	Drempelprijzen	Fl	55024	55024	55024	55024	58644	58644	58644	58644	62264	62264	62264	62264	58644
	C.i.f.-prijzen	Fl	49,65	49,45	48,95	48,39	48,55	51,12	51,65	52,32					
	Heffingen	Fl	0,60	2,02	3,04	3,82	7,73	6,16	5,98	5,53					
	Riz en brisures	Bruchreis				Rotture di riso				Breukrijst					
BELGIQUE / BELGIE	Prix de seuil	Fb	483,0	483,0	483,0	483,0	483,0	483,0	483,0	483,0	483,0	483,0	483,0	483,0	483,0
	Prix CAF	Fb	549,7	620,2	640,2	617,9	624,0	640,1	649,1	654,1					
	Prélèvements	Fb	-	-	-	-	-	-	-	-					
DEUTSCHLAND (DR)	Schwellenpreise	DM	38,64	38,64	38,64	38,64	38,64	38,64	38,64	38,64	38,64	38,64	38,64	38,64	38,64
	Cif-Preise	DM	43,98	49,62	51,22	49,43	49,92	51,20	51,92	52,32					
	Abschöpfungen	DM	-	-	-	-	-	-	-	-					
FRANCE	Prix de seuil	Ff	50,36	50,36	50,36	50,36	50,36	50,36	50,36	50,36	50,36	50,36	50,36	50,36	50,36
	Prix CAF	Ff	54,75	61,34	63,29	61,10	61,68	63,25	64,14	64,61					
	Prélèvements	Ff	-	-	-	-	-	-	-	-					
ITALIA	Prezzi d'entrata	Lit	6750	6750	6750	6750	6750	6750	6750	6750	6750	6750	6750	6750	6750
	Prezzi cif	Lit	6877	7753	8136	7723	7799	8003	8208	8423					
	Prelievi	Lit	42	-	-	-	-	-	-	-					
LUXEMBOURG	Prix de seuil	Flux	483,0	483,0	483,0	483,0	483,0	483,0	483,0	483,0	483,0	483,0	483,0	483,0	483,0
	Prix CAF	Flux	549,7	620,2	640,2	617,9	624,0	640,1	649,1	654,1					
	Prélèvements	Flux	-	-	-	-	-	-	-	-					
NEDERLAND	Drempelprijzen	Fl	34969	34969	34969	34969	34969	34969	34969	34969	34969	34969	34969	34969	34969
	C.i.f.-prijzen	Fl	39,80	44,90	46,35	44,73	45,17	46,34	46,99	47,35					
	Heffingen	Fl	-	-	-	-	-	-	-	-					

PRIX DE SEUIL
SCHWELLENPREISE
PREZZI D'ENTRATA
DREMPELPRIJZEN

PRIX C A F
CIF-PREISE
PREZZI CIF
C.I.F.-PRIJZEN

PRELEVEMENTS ENVERS PAYS TIERS
ABSCHÖPFUNGEN GEGENÜBER DRITTLÄNDERN
PRELIEVI VERSO PAESI TERZI
HEFFINGEN TEGENOVER DERDE LANDEN

RIZ
REIS
RISO
RIJST

100 Kg

Pays Paese Land	Description - Beschreibung Descrizione - Omschrijving	1 9 6 7											
		A P R			M A I				J U N				J U L
		14-20	21-27	28-4	5-11	12-18	19-25	26-1	2-8	9-15	16-22	23-29	30-6
	Riz	Reis	Riso				Rijst						
BELGIQUE / BELGIE	Prix de seuil	Fb	810,0				860,0				860,0		860,0
	Prix CAF	Fb	720,0	725,5	720,5	720,5	720,5	720,5					
	Prélèvements	Fb	90,0	37,5	118,1	106,0							
DEUTSCHLAND (BR)	Schwellenpreise	DM	64,80				68,80				68,80		68,80
	Cif-Preise	DM	57,60	58,04	57,64	57,64	57,64	57,64					
	Abschöpfungen	DM	7,20	3,00	9,45	8,48	7,24						
FRANCE	Prix de seuil	Ff	95,11				95,66				96,21		96,76
	Prix CAF	Ff	71,24	71,24	71,24	71,24	71,24	71,24					
	Prélèvements	Ff	23,87	23,87	24,18	24,42	24,42						
ITALIA	Prezzi d'entrata	Lit	11.475				11.535				11.595		11.655
	Prezzi cif	Lit	8856	9338	9338	9338	9338	9338					
	Prelievi	Lit	2619	2138	2172	2198							
LUXEMBOURG	Prix de seuil	Flux	810,0				860,0				860,0		860,0
	Prix CAF	Flux	720,0	725,5	720,5	720,5	720,5	720,5					
	Prélèvements	Flux	90,0	37,5	118,1	106,0							
NEDERLAND	Drempelprijzen	Fl	58,644				62,264				62,264		62,264
	C.i.f.-prijzen	Fl	52,13	52,53	52,16	52,16	52,16	52,16					
	Heffingen	Fl	6,51	2,71	6,48	7,67	6,55	6,55					
	Riz en brisures	Bruchreis	Rotture di riso				Breukrijst						
BELGIQUE / BELGIE	Prix de seuil	Fb	483,0				483,0				483,0		483,0
	Prix CAF	Fb	640,0	640,0	640,0	633,0	620,0	637,0					
	Prélèvements	Fb	-	-	-	-							
DEUTSCHLAND (BR)	Schwellenpreise	DM	38,64				38,64				38,64		38,64
	Cif-Preise	DM	51,20	51,20	51,20	50,64	49,60	51,00					
	Abschöpfungen	DM	-	-	-	-	-						
FRANCE	Prix de seuil	Ff	50,36				50,36				50,36		50,36
	Prix CAF	Ff	63,19	63,19	63,19	62,50	61,22	62,95					
	Prélèvements	Ff	-	-	-	-	-						
ITALIA	Prezzi d'entrata	Lit	6.750				6.750				6.750		6.750
	Prezzi cif	Lit	8.313	8.313	8.463	8.463	7.956	7.956					
	Prelievi	Lit	-	-	-	-							
LUXEMBOURG	Prix de seuil	Flux	483,0				483,0				483,0		483,0
	Prix CAF	Flux	640,0	640,0	640,0	633,0	620,0	637,5					
	Prélèvements	Flux	-	-	-	-							
NEDERLAND	Drempelprijzen	Fl	34,969				34,969				34,969		34,969
	C.i.f.-prijzen	Fl	46,34	46,34	46,34	45,83	44,89	46,16					
	Heffingen	Fl	-	-	-	-	-	-					

HUILE D'OLIVE

Eclaircissements concernant les prix d'huile d'olive (prix fixés et prix de marché) et les prélèvements contenus dans cette publication.

I. PRIX FIXES

A. Nature des prix

En vertu du Règlement n°136/66/CEE - art.4 (Journal officiel du 30.9.1966 - 9e année - n°172), le Conseil, statuant sur proposition de la Commission, fixe annuellement avant le 1er octobre pour la campagne de commercialisation qui suit et qui dure du 1er novembre au 31 octobre, un prix indicatif à la production, un prix indicatif de marché, un prix d'intervention et un prix de seuil uniques pour la Communauté.

Prix indicatif à la production (Règlement n°136/66/CEE - art.5)

Celui-ci est fixé à un niveau équitable pour les producteurs, compte tenu de la nécessité de maintenir le volume de production nécessaire dans la Communauté.

Prix indicatif de marché (Règlement n°136/66/CEE - art.6)

Ce prix est fixé à un niveau permettant l'écoulement normal de la production d'huile d'olive, compte tenu des prix des produits concurrents et notamment des perspectives de leur évolution au cours de la campagne de commercialisation, ainsi que de l'incidence sur le prix de l'huile d'olive des majorations mensuelles (Règlement n°136/66/CEE - art.9).

Prix d'intervention (Règlement n°136/66/CEE - art.7)

Le prix d'intervention, qui garantit aux producteurs la réalisation de leurs ventes à un prix aussi proche que possible du prix indicatif de marché, compte tenu des variations du marché, est égal au prix indicatif de marché diminué d'un montant suffisant pour permettre ces variations ainsi que l'acheminement de l'huile d'olive des zones de production vers les zones de consommation.

Prix de seuil (Règlement n°136/66/CEE - art.8)

Le prix de seuil est fixé de façon que le prix de vente du produit importé se situe, au lieu de passage en frontière (Règlement n°136/66/CEE - art.13 - par.2) au niveau du prix indicatif de marché. Le lieu de passage en frontière est fixé à Imperia (Règlement n°165/66/CEE - art.3).

B. Qualité type

Le prix indicatif à la production, le prix indicatif de marché, le prix d'intervention et le prix de seuil se rapportent à l'huile d'olive vierge semi-fine dont la teneur en acides gras libres, exprimée en acide oléique, est de 3 grammes pour 100 grammes (Règlement n°165/66/CEE - art.2).

II. PRELEVEMENTS A L'IMPORTATION

Le règlement portant établissement d'une organisation commune des marchés dans le secteur des matières grasses est entré en vigueur le 10 novembre 1966. Conformément à ce règlement un système de prélèvement est appliqué pour l'huile d'olive ainsi que pour certains produits contenant de l'huile d'olive.

Pour la fixation du prélèvement on prend en considération les prix à l'importation dans la Communauté de l'huile d'olive non raffinée, CAF ou Franco Frontière - Imperia, selon que l'huile provient des pays tiers ou de la Grèce. Les prix des qualités autres que la qualité type sont convertis en prix de cette dernière au moyen de coefficients d'équivalence (annexe au Règlement n° 192/66/CEE).

Si le prix de seuil est supérieur au prix CAF Imperia, il est perçu un prélèvement dont le montant est égal à la différence entre ces deux prix. Lors de l'importation d'huile d'olive de la Grèce, pays associé, ce prélèvement est diminué d'un montant forfaitaire qui est de 0,5 U.C. (Règlement n° 162/66/CEE - art. 3).

Les prélèvements à percevoir sur les produits autres que l'huile d'olive non raffinée sont fixés sur la base du prélèvement ci-dessus au moyen de coefficients.

Il convient de déterminer deux fois par mois les prélèvements qui, en principe, sont d'application du 1er au 15 inclus et du 16 à la fin du mois.

En ce qui concerne le calcul des divers prélèvements, il faut se référer aux articles 13, 14, 15 et 16 du Règlement n°136/66/CEE ainsi qu'aux Règlements n°s 166/66/CEE et 173/66/CEE. Les prélèvements sont fixés pour :

1. Les produits entièrement obtenus en Grèce et transportés directement de ce pays dans la Communauté.
2. Les produits qui ne sont pas entièrement obtenus en Grèce ou ne sont pas transportés directement de ce pays dans la Communauté.
3. Les produits en provenance des pays tiers.

Les prélèvements sont calculés pour les produits des sous-positions reprises à l'annexe I du Règlement n° 166/66/CEE (sont exclus les postes 07.01 ex N (I) et 07.03 ex A (I)):

N° du tarif douanier commun	Désignation des marchandises
07.01	Légumes et plantes potagères, à l'état frais ou réfrigéré ex N Olives : (I) destinées à des usages autres que la production d'huile(1) (II) autres
07.03	Légumes et plantes potagères présentés dans l'eau-salée, soufrée ou additionnée d'autres substances servant à assurer provisoirement leur conservation, mais non spécialement préparés pour la consommation immédiate : ex A Olives : (I) destinées à des usages autres que la production d'huile(1) (II) autres
ex 15.07 B I b 1, B I b 2, B II a	Huiles végétales fixes, fluides ou concrètes, brutes, épurées ou raffinées : (A) Huile d'olive : (I) ayant subi un processus de raffinage : (a) obtenue par le raffinage d'huile d'olive vierge, même coupée d'huile d'olive vierge (b) autre (II) autres
ex 15.17 A et B	Résidus provenant du traitement des corps gras ou des cires animales ou végétales : (A) contenant de l'huile ayant les caractères de l'huile d'olive : (I) Pâtes de neutralisation (soapstocks) (II) autres
ex 23.04	Tourteaux, grignons d'olives et autres résidus de l'extraction des huiles végétales, à l'exclusion des lies ou fèces : (A) Grignons d'olives et autres résidus de l'extraction de l'huile d'olive

(1) L'admission dans cette sous-position est subordonnée aux conditions à déterminer par les autorités compétentes.

III. PRIX SUR LE MARCHÉ INTERIEUR

A. Huile d'olive

Les prix ont été relevés sur les marchés italiens de Milano et de Bari pour différentes qualités. Lors de la comparaison entre les prix se rapportant aux mêmes qualités, il est nécessaire de tenir compte de la différence qui existe dans les conditions de livraison et les stades de commercialisation.

1. Places : Milano
Bari

2. Stade de commercialisation et conditions de livraison

Milano : per vagone o autocarro o cisterna completi base Milano per pronta consegna e pagamento escluso imballaggio ed imposte entrata e consumo, per merce sana, leale, mercantile

Bari : per merce grezza alla produzione

3. Qualité : Les différentes qualités d'huile sont reprises dans le tableau.

B. Autres huiles

Afin de pouvoir comparer l'évolution des prix d'huile d'olive avec d'autres sortes d'huiles, l'on a relevé sur le marché de Milano les prix :

- de l'huile d'arachide raffinée
- huile de graines de 1ère qualité

N.B. Les prix quotés pour une journée déterminée sont valables pour la semaine mentionnée .

OLIVENÖLE

Erläuterungen zu den in dieser Veröffentlichung aufgeführten Olivenölpreisen (festgesetzte Preise und Marktpreise) und Abschöpfungen.

I. FESTGESETZTE PREISE

A. Art der Preise

Gemäss der Verordnung Nr. 136/66/EWG - Art. 4 (Amtsblatt vom 30.9.1966 - 9. Jahrgang-Nr. 172) setzt der Rat jährlich, auf Vorschlag der Kommission, vor dem 1. Oktober für das gesamte folgende Wirtschaftsjahr, das vom 1. November bis zum 31. Oktober läuft, für die Gemeinschaft einen einheitlichen Erzeugerpreis, Marktrichtpreis, Interventionspreis und Schwellenpreis für Olivenöle fest.

Erzeugerpreis (Verordnung Nr. 136/66/EWG - Art. 5)

Dieser wird unter Berücksichtigung der Notwendigkeit, in der Gemeinschaft das erforderliche Produktionsvolumen aufrechtzuerhalten, in einer für den Erzeuger angemessenen Höhe festgesetzt.

Marktrichtpreis (Verordnung Nr. 136/66/EWG - Art. 6)

Dieser Preis wird so festgesetzt, dass die Olivenölerzeugung unter Berücksichtigung der Preise der konkurrierenden Erzeugnisse und insbesondere ihrer voraussichtlichen Entwicklung während des Wirtschaftsjahres sowie der Auswirkung der monatlichen Zuschläge auf den Olivenölpreis normal abgesetzt werden kann (Verordnung Nr. 136/66/EWG - Art. 9).

Interventionspreis (Verordnung Nr. 136/66/EWG - Art. 7)

Der Interventionspreis, der den Erzeugern einen - unter Berücksichtigung der Marktschwankungen - möglichst nahe am Marktrichtpreis liegenden Verkaufserlös gewährleistet, ist gleich dem Marktrichtpreis abzüglich eines Betrages, der ausreicht, um diese Schwankungen und die Beförderung des Olivenöls von den Erzeugungs- in die Verbrauchergebiete zu ermöglichen.

Schwellenpreis (Verordnung Nr. 136/66/EWG - Art. 8)

Der Schwellenpreis wird so festgesetzt, dass der Abgabepreis für das angeführte Erzeugnis an dem festgestellten Grenzübergangsort dem Marktrichtpreis entspricht (Verordnung Nr. 136/66/EWG - Art. 13, Abs. 2). Als Grenzübergangsort der Gemeinschaft ist Imperia festgesetzt (Verordnung Nr. 165/66/EWG - Art. 3).

B. Qualität (Standard)

Der Erzeugerpreis, der Marktrichtpreis, der Interventionspreis und der Schwellenpreis betreffen mittelfines Jungfernöl, dessen Gehalt an freien Fettsäuren, ausgedrückt in Ölsäure, drei Gramm auf hundert Gramm beträgt (Verordnung Nr. 165/66/EWG - Art. 2).

II. ABSCHÖPFUNGEN BEI EINFUHR

Die Verordnung über die Errichtung einer gemeinsamen Marktorganisation für Öle und Fette ist am 10. November 1966 inkraft getreten. In Anwendung dieser Verordnung wurden Abschöpfungen sowohl für Olivenöle als auch für einige olivenölhaltige Erzeugnisse erhoben.

Für die Festsetzung von Abschöpfungen werden Preise für Einfuhren von nicht raffinierten Olivenölen in die Gemeinschaft in Betracht gezogen - CIF-Preise oder Frei-Grenze-Preise - Imperia - , je nachdem ob das Öl aus Drittländern oder aus Griechenland kommt. Die Preise für andere Qualitäten als die der Standardqualität werden in diese umgerechnet mit Hilfe der Ausgleichskoeffizienten (Anhang zur Verordnung Nr. 192/66/EWG).

Wenn der Schwellenpreis höher ist als die Preise CIF Imperia, wird eine Abschöpfung erhoben, deren Betrag dem Unterschied zwischen diesen beiden Preisen entspricht. Dagegen wird bei der Einfuhr von Olivenöl aus Griechenland, einem assoziierten Land, diese Abschöpfung um einen Pauschalbetrag von 0,5 R.E. verringert (Verordnung Nr. 162/66/EWG-Art. 3).

Die zu erhebenden Abschöpfungen für andere Produkte als nicht raffiniertes Olivenöl werden festgesetzt auf Basis der oben erwähnten Abschöpfungen mit Hilfe der Ausgleichskoeffizienten.

Die Abschöpfungen werden zweimal im Monat festgestellt und gelten im allgemeinen vom 1. bis einschliesslich 15. und vom 16. bis zum Ende des Monats.

Was die Berechnung der einzelnen Abschöpfungen betrifft, wird auf die Artikel 13, 14, 15 und 16 der Verordnung Nr. 136/66/EWG, sowie auf die Verordnung Nr. 166/66/EWG und Nr. 173/66/EWG ingewiesen. Die Abschöpfungen werden festgesetzt für :

1. Vollständig in Griechenland erzeugte und aus diesem Land unmittelbar in die Gemeinschaft beförderte Erzeugnisse.
2. Erzeugnisse die nicht vollständig in Griechenland gewonnen oder nicht unmittelbar aus diesem Land in die Gemeinschaft befördert worden sind.
3. Erzeugnisse aus Drittländern.

Die Abschöpfungen werden für folgende, in der Verordnung Nr. 166/66/EWG aufgenommene Tarifstellen berechnet (mit Ausnahme von den Stellen 07.01 und N (I) und 07.03 und A (I)) :

Tarifnummer des Gemeinsamen Zollltarifs	Warenbezeichnung
07.01	Gemüse und Küchenkräuter, frisch oder gekühlt : ex N Oliven : (I) zu anderen Zwecken als zur Ölgewinnung bestimmt (1) (II) andere
07.03	Gemüse und Küchenkräuter, zur vorläufigen Haltbarmachung in Salzlake oder in Wasser mit einem Zusatz von anderen Stoffen eingelegt, jedoch nicht zum unmittelbaren Genuss besonders zubereitet : ex A Oliven : (I) zu anderen Zwecken als zur Ölgewinnung bestimmt (1) (II) andere
ex 15.07 B I b 1, B I b 2, B II a	Fette pflanzliche Öle, flüssig oder fest roh, gereinigt oder raffiniert : (A) Olivenöl (I) raffiniert : (a) durch Raffinieren von Jungfernöl gewonnen, auch mit Jungfernöl verschnitten (b) anderes (II) anderes
ex 15.17 A und B	Rückstände aus der Verarbeitung von Fettstoffen oder von tierischen oder pflanzlichen Wachsen : (A) Öl enthaltend, das die Merkmale von Olivenöl aufweist : (I) Soapstock (II) andere
ex 23.04	Ölkuchen und andere Rückstände von der Gewinnung pflanzlicher Öle, ausgenommen Öldrass : (A) Olivenölkuchen und andere Rückstände von der Gewinnung von Olivenöl

(1) Die Zulassung zu diesem Unterabsatz unterliegt den von den zuständigen Behörden festzusetzenden Voraussetzungen.

III. PREISE AUF DEM INLANDSMARKT

A. Olivenöle

Die Preise sind auf den italienischen Märkten Milano und Bari für verschiedene Qualitäten erhoben worden.

Beim Vergleich der Preise, die sich auf die gleichen Qualitäten beziehen, muss der Unterschied berücksichtigt werden, der zwischen den Lieferbedingungen und den Handelsstufen besteht.

1. Orte : Milano

Bari

2. Handelsstufen und Lieferbedingungen

Milano : per vagone o autocarro o cisterna completi base Milano per pronta consegna e pagamento escluso imballaggio ed imposte entrata e consumo, per merce sana, leale, mercantile

Bari : per merce grezza alla produzione

3. Qualität : siehe Tabellen

B. Andere Öle

Um die Entwicklung der Preise von Olivenöl mit anderen Ölarten vergleichen zu können, hat man auf dem Mailänder Markt folgende Preise festgestellt :

- Erdnussöl raffiniert
- Saatöl 1. Qualität

P.S. Die für einen bestimmten Tag notierten Preise gelten für die aufgezählte Woche .

OLIO D'OLIVA

Spiegazioni relative ai prezzi dell'olio d'oliva (prezzi fissati e prezzi di mercato) ed ai prelievi che figurano nella presente pubblicazione.

I. PREZZI FISSATI

A. Natura dei prezzi

A norma del regolamento n.136/66/CEE-art.4 (Gazzetta Ufficiale del 30.9.1966 - 9° anno - n. 172), il Consiglio, che delibera su proposta della Commissione, fissa ogni anno, anteriormente al 1° ottobre, per la successiva campagna di commercializzazione che si estende dal 1° novembre al 31° ottobre, un prezzo indicativo alla produzione, un prezzo indicativo di mercato, un prezzo d'intervento ed un prezzo d'entrata, unici per la Comunità.

Prezzo indicativo alla produzione (regolamento n. 136/66/CEE - art. 5)

Questo prezzo è fissato ad un livello equo per i produttori, tenuto conto dell'esigenza di mantenere il necessario volume di produzione nella Comunità.

Prezzo indicativo di mercato (regolamento n. 136/66/CEE - art. 6)

Questo prezzo è fissato ad un livello che permetta il normale smercio della produzione di olio d'oliva, tenuto conto dei prezzi dei prodotti concorrenti ed in particolare delle prospettive della loro evoluzione durante la campagna di commercializzazione, nonché dell'incidenza sul prezzo dell'olio d'oliva delle maggiorazioni mensili (regolamento n. 136/66/CEE - art. 9).

Prezzo d'intervento (regolamento n. 136/66/CEE - art. 7)

Il prezzo d'intervento, che garantisce ai produttori la realizzazione delle loro vendite ad un prezzo che si avvicini il più possibile, tenuto conto delle variazioni del mercato, al prezzo indicativo di mercato, è pari al prezzo indicativo di mercato diminuito di un ammontare tale da rendere possibile le suddette variazioni e l'avvivamento dell'olio d'oliva dalle zone di produzione alle zone di consumo.

Prezzo d'entrata (regolamento n. 136/66/CEE - art. 8)

Il prezzo d'entrata è fissato in modo che il prezzo di vendita del prodotto importato raggiunga, nel luogo di transito di frontiera (regolamento n.136/66/CEE - art.13 - paragr.2) il livello del prezzo indicativo di mercato. Il luogo di transito di frontiera è fissato ad Imperia (regolamento n. 165/66/CEE - art. 3).

B. Qualità tipo

Il prezzo indicativo alla produzione, il prezzo indicativo di mercato, il prezzo d'intervento e il prezzo d'entrata si riferiscono all'olio d'oliva vergine semifino, il cui contenuto in acidi grassi liberi, espresso in acido oleico, è di 3 grammi per 100 grammi (regolamento n.165/66/CEE - art. 2) .

II. PRELIEVI ALL'IMPORTAZIONE

Il regolamento relativo all'attuazione di una organizzazione comune dei mercati nel settore dei grassi è entrato in vigore il 10 novembre 1966. Per l'applicazione di tale regolamento è stato stabilito un sistema di prelievi per l'olio d'oliva nonché per alcuni prodotti contenenti olio d'oliva.

Per la fissazione del prelievo si prendono in considerazione i prezzi all'importazione nella Comunità dell'olio d'oliva che non ha subito un processo di raffinazione, CIF o Franco Frontiera - Imperia, a secondo che l'olio provenga dai paesi terzi o dalla Grecia. I prezzi delle qualità diverse dalla qualità tipo sono convertiti nel prezzo di quest'ultima mediante i coefficienti d'equivalenza (allegato del regolamento n. 192/66/CEE).

Se il prezzo di entrata è superiore al prezzo CIF Imperia, è riscosso un prelievo di ammontare pari alla differenza tra questi due prezzi. All'atto dell'importazione dell'olio d'oliva dalla Grecia, paese associato, questo prelievo è diminuito dell'ammontare forfettario fissato a 0,5 U.C. (regolamento n. 162/66/CEE - art. 3).

I prelievi da riscuotere sui prodotti diversi dall'olio d'oliva non raffinato sono fissati sulla base del predetto prelievo mediante coefficienti.

I prelievi vengono fissati due volte al mese. Questi, in principio, sono applicabili dal 1° al 15° incluso e dal 16° alla fine del mese.

Per quanto riguarda il calcolo dei diversi prelievi, bisogna riferirsi agli articoli 13, 14, 15 e 16 del regolamento n. 162/66/CEE come al regolamento n. 166/66/CEE e n. 173/66/CEE. I prelievi sono fissati per :

1. I prodotti interamente ottenuti in Grecia e trasportati direttamente da questo paese nella Comunità.
2. I prodotti che non sono interamente ottenuti in Grecia e non sono direttamente trasportati da questo paese nella Comunità.
3. I prodotti in provenienza dai paesi terzi.

I prelievi sono calcolati per i prodotti di cui alle sottovoci dell'allegato I del regolamento n. 166/66/CEE (sono escluse le sottovoci 07.01 ex N (I) et 07.03 ex A (I) :

N. della tariffa doganale comune	Designazione delle merci
07.01	Ortaggi e piante mangerecce, freschi o refrigerati : ex N. Olive : I. destinate ad usi diversi dalla produzione d'olio (1) II. altre
07.03	Ortaggi e piante mangerecce, presentati immersi in acqua salata, solforata o addizionata di altre sostanze atte ad assicurarne temporaneamente la conservazione, ma non specialmente preparati per il consumo immediato : ex A. Olive : I. destinate ad usi diversi dalla produzione d'olio (1) II. altre
ex 15.07 B I b 1, B I b 2, B II a	Oli vegetali fissi, fluidi o concreti, greggi, depurati o raffinati a A. Olio d'oliva : I. che ha subito un processo di raffinazione : a) ottenuto dalla raffinazione d'olio d'oliva vergine, anche mescolato ad olio d'oliva vergine b) altro II. altri
ex 15.17 A e B	Residui provenienti dalla lavorazione delle sostanze grasse o delle cere animali o vegetali : A. contenenti olio avente i caratteri dell'olio d'oliva : I. paste di saponificazione (soapstocks) II. altri
ex 23.04	Panelli, sansi di olive ed altri residui dell'estrazione degli oli vegetali, escluse le morchie o fecce : A. Sansi di olive ed altri residui dell'estrazione dell'olio d'oliva

(1) Sono ammesse in questa sottovoce subordinatamente alle condizioni da stabilire dalle autorità competenti.

III. PREZZI SUL MERCATO INTERNO

A. Olio d'oliva

I prezzi sono stati rilevati sui mercati italiani di Milano e di Bari per qualità differenti.

Al momento del confronto tra prezzi riferentisi alle stesse qualità, è necessario tener conto della differenza che esiste nelle condizioni di consegna e nella fase di commercio.

1. Piazza : Milano
Bari

2. Fase di commercio e condizioni di consegna

Milano : per vagone o autocarro o cisterna completi base Milano per pronta consegna e pagamento escluso imballaggio ed imposte entrata e consumo, per merce sana, leale, mercantile

Bari : per merce grezza alla produzione

3. Qualità : Le diverse qualità d'olio sono riprese nella tabella.

B. Altri olii

Al fine di confrontare l'evoluzione dei prezzi dell'olio d'oliva con altre qualità d'olio, si sono rilevati sul mercato di Milano i prezzi :

- dell'olio di arachide raffinato
- olio di semi di 1^a qualità.

N.B. I prezzi registrati in un determinato giorno sono validi per le settimane menzionate.

OLIJFOLIE

Toelichting op de in deze publicatie voorkomende olijfolieprijsen (vastgestelde prijzen en marktprijzen) en de invoerheffingen.

I. VASTGESTELDE PRIJZEN

A. Aard van de prijzen

Gebaseerd op Verordening nr. 136/66/EEG - art. 4 (Publicatieblad dd.30.9.1966 - 9e jaargang - nr.172) stelt de Raad, op voorstel van de Commissie, jaarlijks vóór 1 oktober voor het daaropvolgend verkoopseizoen, dat loopt van 1 november tot en met 31 oktober, voor de Gemeenschap één productierichtprijs, één marktrichtprijs, één interventieprijs en één drempelprijs vast.

Productierichtprijs (Verordening nr. 136/66/EEG - art. 5)

Deze wordt op een voor de producenten billijk niveau vastgesteld, met inachtneming van de noodzaak de in de Gemeenschap noodzakelijke productieomvang te handhaven.

Marktrichtprijs (Verordening nr. 136/66/EEG - art. 6)

Deze prijs wordt op een zodanig peil vastgesteld, dat een normale afzet van de olijfolieproductie mogelijk is, rekening houdend met de prijzen van de concurrerende producten en met name met de vooruitzichten voor de ontwikkeling daarvan in de loop van het verkoopseizoen, alsmede met de invloed op de olieprijs van de staffeling van de prijzen (Verordening nr. 136/66/EEG - art. 9).

Interventieprijs (Verordening nr. 136/66/EEG - art. 7)

De interventieprijs, welke de producenten waarborgt dat zij kunnen verkopen tegen een prijs die, rekening houdend met de prijsschommelingen op de markt, de marktrichtprijs zo veel mogelijk benadert, is gelijk aan de marktrichtprijs, verminderd met een bedrag dat groot genoeg is om die schommelingen alsmede het vervoer van de olijfolie van de productie-naar de verbruiksgebieden mogelijk te maken.

Drempelprijs (Verordening nr. 136/66/EEG - art. 8)

De drempelprijs wordt zodanig vastgesteld, dat de verkoopprijs van het ingevoerde product in de vastgestelde plaats van grensoverschrijding (Verordening nr. 136/66/EEG - art. 13 - lid 2) op het niveau van de marktrichtprijs ligt. Als plaats van grensoverschrijding werd Imperia vastgesteld (Verordening nr. 165/66/EEG - art. 3).

B. Kwaliteit (standaard)

De productierichtprijs, de marktrichtprijs, de interventieprijs en de drempelprijs hebben betrekking op halfijne olijfolie verkregen bij de eerste persing, waarvan het gehalte aan vrije vetzuren, uitgedrukt in oliezuur, 3 gram per 100 gram bedraagt (Verordening nr. 165/66/EEG - art. 2).

II. HEFFINGEN BIJ INVOER

De EEG-marktregeling voor oliën en vetten is per 10.11.1966 van kracht geworden. Ter uitvoering hiervan wordt op de invoer van olijfolie en aanverwante producten, indien nodig, een systeem van invoerheffingen toegepast. Hierbij wordt uitgegaan van de invoerprijzen van niet-geraffineerde olijfolie in de Gemeenschap op basis CIF of Franco-Grens Imperia, al naar gelang de olie afkomstig is uit derde landen of uit Griekenland. De prijzen voor andere kwaliteiten dan de standaardkwaliteit worden met behulp van gelijkwaardigheidscoëfficiënten op de standaardkwaliteit omgerekend (bijlage bij de Verordening nr. 192/66/EEG)

Indien de drempelprijs hoger is dan de invoerprijs-Imperia, wordt het verschil overbrugd door een invoerheffing die gelijk is aan het verschil, waarop bij invoer uit Griekenland, als geassocieerd land van de Gemeenschap een forfaitair bedrag (0,5 R.E.) in mindering wordt gebracht (Verordening nr. 162/66/EEG - art. 3).

De heffingen op andere dan niet-geraffineerde produkten worden met behulp van coëfficiënten vastgesteld op basis van de hiervoor genoemde heffingen.

De heffingen worden tweemaal per maand vastgesteld en gelden in principe van de 1e tot en met de 15e en van de 16e tot en met het einde van iedere maand.

Wat de berekening van de diverse invoerheffingen betreft zij bovendien nog verwezen naar Verordening nr. 136/66/EEG - art. 13, 14, 15 en 16 evenals naar Verordeningen nrs. 166/66/EEG en 173/66/EEG. De heffingen worden vastgesteld voor :

1. Geheel en al in Griekenland voortgebrachte produkten die rechtstreeks van dit land naar de Gemeenschap worden vervoerd.
2. Produkten die niet geheel en al in Griekenland zijn voortgebracht of die niet rechtstreeks van dit land naar de Gemeenschap worden vervoerd.
3. Produkten afkomstig uit derde landen.

De heffingen worden berekend voor de volgende, in de Verordening nr. 166/66/EEG opgenomen tariefposten (met uitzondering voor die van de posten 07.01 ex N (I) en 07.03 ex A (I)):

Nr. van het gemeenschappelijk douanetarief	Omschrijving
07.01	Groenten en moeskruiden, vers of gekoeld : ex N Olijven : (I) welke voor andere doeleinden dan de produktie van olie zijn bestemd (1) (II) andere
07.03	Groenten en moeskruiden, in water, waaraan, voor het voorlopig verduurzamen, zout, zwavel of andere stoffen zijn toegevoegd, doch niet speciaal bereid voor dadelijke consumptie : ex A Olijven : (I) welke voor andere doeleinden dan de produktie van olie zijn bestemd (1) (II) andere
ex 15.07 B I b 1, B I b 2, B II a	Plantaardige vette oliën, vloeibaar of vast ruw, gezuiverd of geraffineerd : (A) Olijfolie : (I) welke aan een raffinageproces onderworpen is geweest : (a) verkregen bij raffinage van olijfolie, verkregen bij eerste persing, zelfs versneden met olijfolie verkregen bij eerste persing (b) andere (II) andere
ex 15.17 A en B	Afvallen, afkomstig van de bewerking van vetstoffen of van dierlijke of plantaardige was : (A) welke olie bevatten die de kenmerken van olijfolie heeft : (I) Soapstocks (II) andere
ex 23.04	Perskoeken, ook die van olijven, en andere bij de winning van plantaardige oliën verkregen afvallen, met uitzondering van droesem of bezinksel : (A) Perskoeken van olijven en andere bij de winning van olijfolie verkregen afvallen

(1) Indeling onder deze onderverdeling is onderworpen aan de voorwaarden en bepalingen, vast te stellen door de bevoegde autoriteiten.

III. PRIJZEN OP DE BINNENLANDSE MARKT

A. Olijfolie

Opgenomen werden Italiaanse marktprijzen voor diverse olijfoliesoorten op de markten van Milano en Bari. Bij een vergelijk tussen prijzen die betrekking hebben op dezelfde kwaliteit, dient rekening gehouden met de verschillen die bestaan in leveringsvoorwaarden en handelsstadia.

1. Plaatsen : Milano
Bari

2. Handelsstadia en leveringsvoorwaarden

Milano : per vagone o autocarro o cisterna completi base Milano per pronta consegna e pagamento escluso imballaggio ed imposte entrata e consumo, per merce sana, leale, mercantile.

Bari : per merce grezza alla produzione.

3. Kwaliteit : De kwaliteiten van de diverse olijfoliesoorten zijn op de desbetreffende tabel opgenomen.

B. Andere oliën

Teneinde de ontwikkeling van de prijzen van olijfolie te kunnen vergelijken met die van andere oliesoorten werden voor de markt van Milano eveneens de prijzen opgenomen van :

- geraffineerde grondnotenolie
- zaadoliën van de 1e kwaliteit

N.B. De op een bepaalde dag tot stand gekomen prijzen zijn opgenomen als geldend voor de aangegeven week.

HUILE D'OLIVE
OLIVENÖL
OLIO D'OLIVA
OLIJPOLIE

PRIX FIXES COMMUNAUTAIRES
FESTGESETZTE GEMEINSCHAFTLICHE PREISE
PREZZI FISSATI COMUNITARI
VASTGESTELDE GEMEENSCHAPPELIJKE PRIJZEN

MATIÈRES GRASSES
FETTE
GRASSI
OLIEN EN VETLEN

Huile d'olive vierge semi-fine de 3°-Mittelfeines Jungfernöl 3° -Olio d'oliva vergine semi fino 3°-Halbfijne olijfolie 3° /100 Kg

Monnaie Geldeinheit Moneta Valuta	1 9 6 6		1 9 6 7										1966/67 ARITHM. Ø
	NOV	DEC	JAN	FEB	MAR	APR	MAI	JUN	JUL	AUG	SEP	OKT	

Prix indicatif à la production-Erzeugerrichtpreis-Prezzo indicativo alla produzione-Produktierichtprijs

UC-RE	115,000	→	→	→	→	→	→	→	→	→	→	→	→	→	115,000
Fb/Flux	5750,0	→	→	→	→	→	→	→	→	→	→	→	→	→	5750,0
DM	460,00	→	→	→	→	→	→	→	→	→	→	→	→	→	460,00
Ff	567,76	→	→	→	→	→	→	→	→	→	→	→	→	→	567,76
Lit	71.875	→	→	→	→	→	→	→	→	→	→	→	→	→	71.875
Fl	416,30	→	→	→	→	→	→	→	→	→	→	→	→	→	416,30

Prix indicatif de marche-Markttrichtpreis-Prezzo indicativo di mercato-Markttrichtprijs

UC-RE	80,000	80,000	80,640	81,280	81,920	82,560	83,200								
Fb/Flux	4000,0	4000,0	4032,0	4064,0	4096,0	4128,0	4160,0								
DM	320,00	320,00	322,56	325,12	327,68	330,24	332,80								
Ff	394,96	394,96	398,12	401,28	404,44	407,60	410,76								
Lit	50.000	50.000	50.400	50.800	51.200	51.600	52.000								
Fl	289,60	289,60	291,92	294,23	296,55	298,87	301,18								

Prix d'intervention-Interventionspreis-Prezzo d'intervento-Interventieprijs

UC-RE	73,000	73,000	73,640	74,280	74,920	75,560	76,200								
Fb/Flux	3650,0	3650,0	3682,0	3714,0	3746,0	3778,0	3810,0								
DM	292,00	292,00	294,56	297,12	299,68	302,24	304,80								
Ff	360,41	360,41	363,57	366,72	369,88	373,04	376,20								
Lit	45.625	45.625	46.025	46.425	46.825	47.225	47.625								
Fl	264,26	264,26	266,58	268,89	271,21	273,53	275,84								

Prix de seuil-Schwellenpreis-Prezzo d'entrata-Drempelprijs

UC-RE	79,800	79,800	80,440	81,080	81,720	82,360	83,000								
Fb/Flux	3990,0	3990,0	4022,0	4054,0	4086,0	4118,0	4150,0								
DM	319,20	319,20	321,76	324,32	326,88	329,44	332,00								
Ff	393,98	393,98	397,14	400,30	403,46	406,62	409,78								
Lit	49.875	49.875	50.275	50.675	51.075	51.475	51.875								
Fl	288,88	288,88	291,19	293,51	295,83	298,14	300,46								

HUILE D'OLIVE
OLIVENÖL
OLIO D'OLIVA
OLIJFOLIE

PRELEVEMENTS A L'IMPORTATION DANS LA C.E.E.
ABSCHÖPFUNGEN BEI EINFUHR IN DIE EWG
PRELIEVI ALL'IMPORTAZIONE NELLA C.E.E.
HEFFINGEN BIJ INVOER IN DE EEG

MATIERES GRASSES
FETTE
GRASSI
OLIEI EN VETTEN

Moyennes mensuelles - Monatsdurchschnitte - Medie mensili - Maandgemiddelden

UC-RE/100 Kg

N° tarifaire Tarifnummer No tariffario Tariefnummer	1 9 6 6				1 9 6 7								1966/67 ARITHM. Ø
	NOV ⁴⁾	DEC	JAN	FEB	MAR	APR	MAI	JUN	JUL	AUG	SEP	OCT	

- a) Produits entièrement obtenus en Grèce et transportés directement de ce pays dans la Communauté
Vollständig in Griechenland erzeugte und aus diesem Land unmittelbar in die Gemeinschaft beförderte Erzeugnisse
Prodotti totalmente ottenuti in Grecia e trasportati direttamente da questo paese nella Comunità
Geheel en al in Griekenland voortgebrachte produkten die rechtstreeks van dit land naar de Gemeenschap worden vervoerd

07.01 ex N (II)	3,280	2,113	1,118	-	-	-	0,845							
07.03 ex A (II)	3,280	2,113	1,118	-	-	-	0,845							
ex15.07 (A)(I)(a)	17,829	11,943	6,923	1,280	1,280	1,280	3,766							
ex15.07 (A)(I)(b)	24,614	16,713	9,975	2,400	2,400	2,400	5,738							
ex15.07 (A)(II)	14,909	9,606	5,084	-	-	-	3,840							
ex15.17 (A)(I) 2)	7,455	4,803	2,542	-	-	-	1,920							
ex15.17 (A)(II) 3)	11,927	7,685	4,067	-	-	-	3,072							
ex 23.04 (A) 3)	1,193	0,768	0,407	-	-	-	0,307							

- b) Produits qui ne sont pas entièrement obtenus en Grèce ou ne sont pas transportés directement de ce pays dans la Communauté
Erzeugnisse die nicht vollständig in Griechenland gewonnen oder nicht unmittelbar aus diesem Land in die Gemeinschaft befördert worden sind
Prodotti che non sono totalmente ottenuti in Grecia o che non sono trasportati direttamente da questo paese nella Comunità
Produkten die niet geheel en al in Griekenland zijn voortgebracht of die niet rechtstreeks van dit land naar de Gemeenschap worden vervoerd

07.01 ex N (II)	3,926	3,749	3,151	3,202	2,540	2,429	2,314							
07.03 ex A (II)	3,926	3,749	3,151	3,202	2,540	2,429	2,314							
ex15.07 (A)(I)(a)	23,011	22,113	19,099	19,356	16,012	15,453	14,875							
ex15.07 (A)(I)(b)	32,592	31,388	27,343	27,687	23,198	22,448	21,672							
ex15.07 (A)(II)	17,847	17,039	14,324	14,555	11,543	11,039	10,518							
ex15.17 (A)(I) 2)	8,924	8,520	7,162	7,278	5,772	5,520	5,259							
ex15.17 (A)(II) 3)	14,277	13,631	11,459	11,644	9,234	8,831	8,414							
ex 23.04 (A) 3)	1,428	1,363	1,146	1,164	0,923	0,883	0,841							

- c) Produits importés des pays tiers
Aus Drittländern eingeführte Erzeugnisse
Prodotti importati dai paesi terzi
Uit derde landen ingevoerde produkten

07.01 ex N (II)	3,226	3,049	2,451	2,502	1,840	1,729	1,614							
07.03 ex A (II)	3,126	2,949	2,351	2,402	1,740	1,629	1,514							
ex 15.07(A)(I)(a)	23,011	22,113	19,099	19,356	16,012	15,453	14,875							
ex 15.07(A)(I)(b)	32,592	31,388	27,343	27,687	23,198	22,448	21,672							
ex 15.07 (A)(II)	17,847	17,039	14,324	14,555	11,543	11,039	10,518							
ex 15.17 (A)(I) 2)	8,924	8,520	7,162	7,278	5,772	5,520	5,259							
ex 15.17(A)(II) 3)	14,277	13,631	11,459	11,644	9,234	8,831	8,414							
ex 23.04 (A) 3)	1,428	1,363	1,146	1,164	0,923	0,883	0,841							

- 1) Voir éclaircissements page 131 - Siehe Erläuterungen Seite 134 - Vedere spiegazioni pagine 137 - Zie toelichting blz 140
2) Sans préjudice du respect des dispositions de l'article 37, paragraphe 3, alinea a) de l'Accord
Unbeschadet des Artikels 37 Absatz 3 Buchstabe a) des Abkommens
Fatto salvo il rispetto delle disposizioni dell'articolo 37, paragrafo 3, lettera a) dell'Accordo
Onverminderd de naleving van het bepaalde in artikel 37 lid 3 alinea a) van de Overeenkomst
3) Sans préjudice des dispositions de l'article 15, paragraphe 2, deuxième alinea du Règlement n° 136/66/CEE
Unbeschadet des Artikels 15 Absatz 2 Unterabsatz 2 der Verordnung Nr 136/66/EWG
Fatto salvo le disposizioni dell'articolo 15, paragrafo 2, secondo comma, del regolamento nr. 136/66/CEE
Onverminderd het bepaalde in artikel 15, lid tweede alinea van Verordening nr. 136/66/EEG.
4) A partir du 10/11/66 - Ab 10/11/66 - A partire dal 10/11/66 - Vanaf 10/11/66

HUILE D'OLIVE
OLIVENÖL
OLIO D'OLIVA
OLIJFOLIE

PRELEVEMENTS A L'IMPORTATION DANS LA C.E.E.
ANSCHÜPFUNGEN BEI EINFUHR IN DIE EWG
PRELIEVI ALL'IMPORTAZIONE NELLA C.E.E.
HEFFINGEN BIJ INVOER IN DE EWG

MATIÈRES GRASSES
FATTE
GRASSI
OLIJEN EN VETLEN

UC-RR/100 Kg

N° tarifaire Tarifnummer No tariffario Tariefnummer	1966						1967					
	NOV		DEC		JAN		FEB		MAR		APR	
	10-15	16-30	1-6	7-15	16-31	1-15	16-31	1-15	16-28	1-15	16-31	1-15

- a) Produits entièrement obtenus en Grèce et transportés directement de ce pays dans la Communauté
Vollständig in Griechenland erzeugt und aus diesem Land unmittelbar in die Gemeinschaft beförderte Erzeugnisse
Prodotti totalmente ottenuti in Grecia e trasportati direttamente da questo paese nella Comunità
Geheel en al in Griekenland voortgebrachte producten die rechtstreeks van dit land naar de Gemeenschap worden vervoerd

07.01 ex N (II)	3,280	3,280	3,146	3,146	1,145	1,286	0,961	-	-	-	-	-	-
07.03 ex A (II)	3,280	3,280	3,146	3,146	1,145	1,286	0,961	-	-	-	-	-	-
ex15.07(A)(I) (a)	17,829	17,829	17,153	17,153	7,059	7,769	6,130	1,280	1,280	1,280	1,280	1,280	1,280
ex15.07(A)(I) (b)	24,614	24,614	23,707	23,707	10,157	11,111	8,910	2,400	2,400	2,400	2,400	2,400	2,400
ex15.07(A)(II)	14,909	14,909	14,300	14,300	5,206	5,846	4,369	-	-	-	-	-	-
ex15.17(A)(I) 2)	7,455	7,455	7,150	7,150	2,603	2,923	2,185	-	-	-	-	-	-
ex15.17(A)(II) 3)	11,927	11,927	11,440	11,440	4,165	4,677	3,495	-	-	-	-	-	-
ex23.04 (A) 3)	1,193	1,193	1,144	1,144	0,416	0,468	0,350	-	-	-	-	-	-

- b) Produits qui ne sont pas entièrement obtenus en Grèce ou ne sont pas transportés directement de ce pays dans la Communauté
Erzeugnisse die nicht vollständig in Griechenland gewonnen oder nicht unmittelbar aus diesem Land in die Gemeinschaft befördert worden sind
Prodotti che non sono totalmente ottenuti in Grecia o che non sono trasportati direttamente da questo paese nella Comunità
Producten die niet geheel en al in Griekenland zijn voortgebracht of die niet rechtstreeks van dit land naar de Gemeenschap worden vervoerd

07.01 ex N (II)	4,050	3,877	4,356	3,828	3,476	3,476	2,847	3,202	3,202	2,658	2,429	2,429	2,429
07.03 ex A (II)	4,050	3,877	4,356	3,828	3,476	3,476	2,847	3,202	3,202	2,658	2,429	2,429	2,429
ex15.07 (A)(I)(a)	23,633	22,762	25,178	22,515	20,738	20,738	17,563	19,356	19,356	16,609	15,453	15,453	15,453
ex15.07 (A)(I)(b)	33,428	32,258	35,502	31,927	29,542	29,542	25,281	27,687	27,687	23,999	22,448	22,448	22,448
ex15.07 (A)(II)	18,408	17,623	19,800	17,401	15,800	15,800	12,940	14,555	14,555	12,080	11,039	11,039	11,039
ex15.17 (A)(I) 2)	9,204	8,812	9,900	8,701	7,900	7,900	6,470	7,278	7,278	6,040	5,520	5,520	5,520
ex15.17 (A)(II) 3)	14,726	14,098	15,840	13,921	12,640	12,640	10,352	11,644	11,644	9,664	8,831	8,831	8,831
ex23.04 (A) 3)	1,473	1,410	1,584	1,392	1,264	1,264	1,035	1,164	1,164	0,966	0,883	0,883	0,883

- c) Produits importés des pays tiers
Aus Drittländern eingeführte Erzeugnisse
Prodotti importati dai paesi terzi
Uit derde landen ingevoerde producten

07.01 ex N (II)	3,350	3,177	3,656	3,128	2,776	2,776	2,147	2,502	2,502	1,958	1,729	1,729	1,729
07.03 ex A (II)	3,250	3,077	3,556	3,028	2,676	2,676	2,047	2,402	2,402	1,858	1,629	1,629	1,629
ex15.07 (A)(I)(a)	23,633	22,762	25,178	22,515	20,738	20,738	17,563	19,356	19,356	16,609	15,453	15,453	15,453
ex15.07 (A)(I)(b)	33,428	32,258	35,502	31,927	29,542	29,542	25,281	27,687	27,687	23,999	22,448	22,448	22,448
ex15.07 (A)(II)	18,408	17,623	19,800	17,401	15,800	15,800	12,940	14,555	14,555	12,080	11,039	11,039	11,039
ex15.17 (A)(I) 2)	9,204	8,812	9,900	8,701	7,900	7,900	6,470	7,278	7,278	6,040	5,520	5,520	5,520
ex15.17 (A)(II) 3)	14,726	14,098	15,840	13,921	12,640	12,640	10,352	11,644	11,644	9,664	8,831	8,831	8,831
ex23.04 (A) 3)	1,473	1,410	1,584	1,392	1,264	1,264	1,035	1,164	1,164	0,966	0,883	0,883	0,883

- 1) Voir éclaircissements page 131 - Siehe Erläuterungen Seite 134 - Vedere spiegazioni pagina 137 - Zie toelichting blz 140
2) Sans préjudice du respect des dispositions de l'article 37, paragraphe 3, alinea a) de l'Accord.
Unbeschadet des Artikels 37 Absatz 3 Buchstabe a) des Abkommens
Fatte salvo il rispetto delle disposizioni dell'articolo 37, paragrafo 3, lettera a) dell'Accordo
Onverminderd van het bepaalde in artikel 37 lid 3 alinea a) van de Overeenkomst
3) Sans préjudice des dispositions de l'article 15, paragraphe 2, deuxième alinea du Règlement n° 136/66/CEE
Unbeschadet des Artikels 15 Absatz 2 Unterabsatz 2 der Verordnung Nr. 136/66/EWG
Fatte salvo le disposizioni dell'articolo 15, paragrafo 2, secondo comma, del regolamento nr. 136/66/CEE
Onverminderd het bepaalde in artikel 15, lid 2 tweede alinea van Verordening nr. 136/66/EEG.

HUILE D'OLIVE
OLIVENÖL
OLIO D'OLIVA
OLLJFOLIE

PRELEVEMENTS A L'IMPORTATION DANS LA C.E.E.
ABSCHÖPFUNGEN BEI EINFUHR IN DIE EWG
PRELIEVI ALL'IMPORTAZIONE NELLA C.E.E.
HEFFINGEN BIJ INVOER IN DE EEG

MATIERES GRASSES
FETTE
GRASSI
OLIE EN VETTER

UC-RE/100 Kg

N° tarifaire Tarifnummer No tariffario Tarifnummer	1 9 6 7										
	M A I		J U N								
	1-15	16-31	1-15								

- a) Produits entièrement obtenus en Grèce et transportés directement de ce pays dans la Communauté
Vollständig in Griechenland erzeugt und aus diesem Land unmittelbar in die Gemeinschaft beförderte Erzeugnisse
Prodotti totalmente ottenuti in Grecia e trasportati direttamente da questo paese nella Comunità
Geheel en al in Griekenland voortgebrachte producten die rechtstreeks van dit land naar de Gemeenschap worden vervoerd

07.01 ex N (II)	-	0,845	1,166											
07.03 ex A (II)	-	0,845	1,166											
ex15.07(A)(I) (a)	1,280	6,097	7,720											
ex15.07(A)(I) (b)	2,400	8,867	11,045											
ex15.07(A)(II)	-	3,840	5,302											
ex15.17(A)(I) 2)	-	1,920	2,651											
ex15.17(A)(II) 3)	-	3,072	4,242											
ex23.04 (A) 3)	-	0,307	0,424											

- b) Produits qui ne sont pas entièrement obtenus en Grèce ou ne sont pas transportés directement de ce pays dans la Communauté
Erzeugnisse die nicht vollständig in Griechenland gewonnen oder nicht unmittelbar aus diesem Land in die Gemeinschaft befördert worden sind
Prodotti che non sono totalmente ottenuti in Grecia o che non sono trasportati direttamente da questo paese nella Comunità
Producten die niet geheel en al in Griekenland zijn voortgebracht of die niet rechtstreeks van dit land naar de Gemeenschap worden vervoerd

07.01 ex N (II)	2,429	2,207	3,031											
07.03 ex A (II)	2,429	2,207	3,031											
ex15.07 (A)(I)(a)	15,453	14,333	18,494											
ex15.07 (A)(I)(b)	22,448	20,945	26,529											
ex15.07 (A)(II)	11,039	10,030	13,778											
ex15.17 (A)(I) 2)	5,520	5,015	6,889											
ex15.17 (A)(II) 3)	8,831	8,024	11,022											
ex23.04 (A) 3)	0,883	0,802	1,102											

- c) Produits importés des pays tiers
Aus Drittländern eingeführte Erzeugnisse
Prodotti importati dei paesi terzi
Uit derde landen ingevoerde producten

07.01 ex N (II)	1,729	1,507	2,331											
07.03 ex A (II)	1,629	1,407	2,231											
ex15.07 (A)(I)(a)	15,453	14,333	18,494											
ex15.07 (A)(I)(b)	22,448	20,945	26,529											
ex15.07 (A)(II)	11,039	10,030	13,778											
ex15.17 (A)(I) 2)	5,520	5,015	6,889											
ex15.17 (A)(II) 3)	8,831	8,024	11,022											
ex23.04 (A) 3)	0,883	0,802	1,102											

- 1) Voir éclaircissements page 131 - Siehe Erläuterungen Seite 134 - Vedere spiegazioni pagina 137 - Zie toelichting blz 140
2) Sans préjudice du respect des dispositions de l'article 37, paragraphe 3, alinea a) de l'Accord.
Unbeschadet des Artikels 37 Absatz 3 Buchstabe a) des Abkommens
Fatte salvo il rispetto delle disposizioni dell'articolo 37, paragrafo 3, lettera a) dell'Accordo
Onverminderd de naleving van het bepaalde in artikel 37 lid 3 alinea a) van de Overeenkomst
3) Sans préjudice des dispositions de l'article 15, paragraphe 2, deuxième alinea du Règlement n° 136/66/CEE
Unbeschadet des Artikels 15 Absatz 2 Unterabsatz 2 der Verordnung Nr. 136/66/EEG
Fatte salvo le disposizioni dell'articolo 15, paragrafo 2, secondo comma, del regolamento nr. 136/66/CEE
Onverminderd het bepaalde in artikel 15, lid 2 tweede alinea van Verordening nr. 136/66/EEG.

HUILE D'OLIVE
OLIVENÖL
OLIO D'OLIVA
OLIJFOLIE

PRIX DE MARCHÉ
MARKTPREISE
PREZZI DI MERCATO
MARKTPRIJZEN

MATIÈRES GRASSES
FETTE
GRASSI
OLIE EN VETTEN

I T A L I A

/100 kg

Qualité Qualität Qualità Kwaliteit		1 9 6 6		1 9 6 7									
		NOV	DEC	JAN	FEV	MAR	AVR	MAI	JUN	JUL	AUG	SEP	OKT

BARI Per merce grezza alla produzione

Extra	Lit	65.700	62.000	65.375	67.875	69.000	69.000							
	UC	105,120	99,200	104,600	108,600	110,400	110,400							
Fino	Lit	61.700	57.875	59.500	61.125	62.000	62.000							
	UC	98,720	92,600	95,200	97,800	99,200	99,200							
Corrente	Lit	57.300	52.250	51.500	52.125	52.450	53.000							
	UC	91,680	83,600	82,400	83,400	83,920	84,800							
Lampante	Lit	52.850	47.525	46.888	47.000	46.740	46.300							
	UC	84,560	76,040	75,020	75,200	74,784	74,080							
D'oliva rettificato	Lit	60.280	55.900	53.913	53.563	53.400	53.075							
	UC	96,448	89,440	86,260	85,700	85,440	84,920							
Di sansa d'oliva rettificato	Lit	45.625	43.813	42.938	42.750	41.950	42.313							
	UC	73,000	70,100	68,700	68,400	67,120	67,701							

MILANO

Per vagone o autocarro o cisterna completi base Milano, per pronta consegna e pagamento, escluso imballaggio ed imposta entrata e consumo, per merce sana, leale, mercantile - Fase ingrosso inclusa imposta di fabbricazione.

Lampante	Lit	48.125	47.625	47.200	47.300	47.350	47.050							
	UC	77,500	76,200	75,320	75,680	75,760	75,280							
D'oliva rettificato	Lit	62.250	56.875	56.063	55.125	54.650	54.250							
	UC	99,600	91,000	89,700	88,200	87,440	86,800							
Di sansa d'oliva rettificato	Lit	47.250	43.625	43.375	43.250	42.800	43.000							
	UC	75,600	69,800	69,400	69,200	68,480	68,800							

HUILE DE GRAINES
SAATÖL
OLIO DI SEMI
ZAADOLIE

PRIX DE MARCHÉ
MARKTPREISE
PREZZI DI MERCATO
MARKTPRIJZEN

I T A L I A

/100 kg

Qualité Qualität Qualità Kwaliteit		1 9 6 6		1 9 6 7									
		NOV	DEC	JAN	FEV	MAR	APR	MAI	JUN	JUL	AUG	SEP	OKT

MILANO

Per vagone o autocarro o cisterna completi base Milano, per pronta consegna e pagamento, escluso imballaggio ed imposta entrata e consumo, per merce sana, leale, mercantile - Fase ingrosso inclusa imposta di fabbricazione.

Olio di arachide raffinato	Lit	29.367	27.000	26.600	25.925	25.260	25.300							
	UC	46,987	43,200	42,560	41,480	40,416	40,480							
Oli di 1 ^a qualità	Lit	27.983	25.900	25.025	23.450	22.520	22.400							
	UC	44,773	41,440	40,040	37,520	36,032	35,840							

HUILE D'OLIVE
OLIVENÖL
OLIO D'OLIVA
OLIJFOLIE

PRIX DE MARCHÉ
MARKTPREISE
PREZZI DI MERCATO
MARKTPRIJZEN

MATIÈRES GRASSES
FETTE
GRASSI
OLIE EN VETTEN

ITALIA

/100 kg

Qualité Qualität Qualità Kwaliteit	1966										1967		
	NOV					DEC					JAN		
	30-5	6-12	13-19	20-26	27-3	4-10	11-17	18-24	25-31	1-7	8-14	15-21	

BARI Per merce grezza alla produzione

	Lit	76.500	76.500	54.500	58.500	62.500	62.000	62.000	62.000	62.000	64.000	65.000	66.000
		UC	122,400	122,400	87,200	93,600	100,000	99,200	99,200	99,200	99,200	102,400	104,000
Extra	Lit	71.500	71.500	51.500	55.500	58.500	58.000	57.500	58.000	58.000	59.000	59.000	60.000
	UC	114,400	114,400	82,400	88,800	93,600	92,800	92,000	92,800	92,800	94,400	94,400	96,000
Fino	Lit	68.000	68.000	47.000	51.500	52.000	52.500	52.500	52.000	52.000	51.750	51.250	51.500
	UC	108,800	108,800	75,200	82,400	83,200	84,000	84,000	83,200	83,200	82,800	82,000	82,400
Corrente	Lit	59.750	57.250	53.750	47.250	46.250	48.050	47.550	47.400	47.100	47.400	47.000	46.900
	UC	95,600	91,600	86,000	75,600	74,000	76,880	76,080	75,840	75,360	75,840	75,200	75,040
Lampante	Lit	66.750	66.250	55.000	57.150	56.250	56.900	56.250	55.400	55.050	54.750	54.000	53.750
	UC	106,800	106,000	88,000	91,440	90,000	91,040	90,000	88,640	88,080	87,600	86,400	86,000
D'oliva rettificato	Lit	49.000	48.250	-	43.500	41.750	43.750	44.500	43.500	43.500	43.250	43.500	42.500
	UC	78,400	77,200	-	69,600	66,800	70,000	71,200	69,600	69,600	69,200	69,600	68,000

MILANO Per vagone o autocarro o cisterna completi base Milano, per pronta consegna e pagamento, escluso imballaggio ed imposta entrata e consumo, per merce sana, leale, mercantile - Fase ingrosso inclusa imposta di fabbricazione.

	Lit	-	-	-	48,250	48.000	48.000	47.500	47.500	47.500	47.500	47.000	47.500
		UC	-	-	-	77,200	76,800	76,800	76,000	76,000	76,000	76,000	75,200
Lampante	Lit	71.250	-	-	58,250	57.250	57.250	56.750	56.750	56.750	56.750	56.250	56,250
	UC	114,000	-	-	93,200	91,600	91,600	90,800	90,800	90,800	90,800	90,000	90,000
D'oliva rettificato	Lit	52.750	-	-	45.000	44.000	44.000	43.500	43.500	43.500	43.500	43.500	43.500
	UC	84,400	-	-	72,000	70,400	70,400	69,600	69,600	69,600	69,600	69,600	69,600

HUILES DE GRAINES
SAATÖL
OLIO DI SEMI
ZAADOLIE

PRIX DE MARCHÉ
MARKTPREISE
PREZZI DI MERCATO
MARKTPRIJZEN

ITALIA

/100 kg

Qualité Qualität Qualità Kwaliteit	1966										1967		
	NOV					DEC					JAN		
	30-5	6-12	13-19	20-26	27-3	4-10	11-17	18-24	25-31	1-7	8-14	15-21	

MILANO Per vagone o autocarro o cisterna completi base Milano, per pronta consegna e pagamento, escluso imballaggio ed imposta entrata e consumo, per merce sana, leale, mercantile - Fase ingrosso inclusa imposta di fabbricazione.

Olio di arachide raffinato	Lit	35,500	-	-	26.200	26.400	26.400	27.200	27.200	27.200	26.900	26.600	26.600
		UC	56,800	-	-	41,920	42,240	42,240	43,520	43,520	43,520	43,040	42,560
Oli di 1ª qualità	Lit	33.550	-	-	25.100	25.300	25.300	26.100	26.100	26.100	25.700	25.300	24.800
	UC	53,680	-	-	40,160	40,480	40,480	41,760	41,760	41,760	41,120	40,480	39,680

HUILE D'OLIVE
OLIVENÖL
OLIO D'OLIVA
OLIJFOLIE

PRIX DE MARCHÉ
MARKTPREISE
PREZZI DI MERCATO
MARKTPRIJZEN

MATIERES GRASSES
FETTE
GRASSI
OLIE EN VETTEN

ITALIA

/100 kg

Qualité Qualität Qualità Kwaliteit	1967											
	JAN		FEB				MAR				APR	
	22-28	29-4	5-11	12-18	19-25	26-4	5-11	12-18	19-25	26-1	2-8	9-15

BARI Per merce grezza alla produzione

Extra	Lit	66.500	67.500	68.000	68.000	68.000	69.000	69.000	69.000	69.000	69.000	69.000	69.000
	UC	106,400	108,000	108,800	108,800	108,800	110,400	110,400	110,400	110,400	110,400	110,400	110,400
Fino	Lit	60.000	60.000	61.500	61.500	61.500	62.000	62.000	62.000	62.000	62.000	62.000	62.000
	UC	96,000	96,000	98,400	98,400	98,400	99,200	99,200	99,200	99,200	99,200	99,200	99,200
Corrente	Lit	51.500	51.500	52.000	52.500	52.500	52.250	52.500	52.500	52.500	52.500	53.000	53.000
	UC	82,400	82,400	83,200	84,000	84,000	83,600	84,000	84,000	84,000	84,000	84,800	84,800
Lampante	Lit	46.250	46.250	46.750	47.250	47.750	47.400	47.000	46.450	46.450	46.400	46.400	46.550
	UC	74,000	74,000	74,800	75,600	76,400	75,840	75,200	74,320	74,320	74,240	74,240	74,480
D'oliva rettificato	Lit	53.150	53.000	53.350	53.750	54.150	54.100	53.650	53.150	53.000	53.100	52.900	53.500
	UC	85,040	84,800	85,360	86,000	86,640	86,560	85,840	85,040	84,800	84,960	84,640	85,600
Di sansa d'oliva rettificato	Lit	42.500	42.500	42.750	43.000	42.750	42.000	41.750	42.250	41.750	42.000	42.750	42.500
	UC	68,000	68,000	68,400	68,800	68,400	67,200	66,800	67,600	66,800	67,200	68,400	68,000

MILANO

Per vagoni o autocarro o cisterna completi base Milano, per pronta consegna e pagamento, escluso imballaggio ed imposta entrata e consumo, per merce sana, leale, mercantile - Fase ingresso inclusa imposta di fabbricazione.

Lampante	Lit	46.800	47.050	47.050	47.050	48.050	48.050	47.550	47.050	47.050	47.050	47.050	47.050
	UC	74,880	75,280	75,280	75,280	76,880	76,880	76,080	75,280	75,280	75,280	75,280	75,280
D'oliva rettificato	Lit	55.000	55.000	55.000	55.000	55.500	55.500	55.000	54.250	54.250	54.250	54.250	54.250
	UC	88,000	88,000	88,000	88,000	88,800	88,800	88,000	86,800	86,800	86,800	86,800	86,800
Di sansa d'oliva rettificato	Lit	43.000	43.000	43.000	43.500	43.500	43.500	42.500	42.500	42.500	43.000	43.000	43.000
	UC	68,800	68,800	68,800	69,600	69,600	69,600	68,000	68,000	68,000	68,800	68,800	68,800

HUILES DE GRAINES
SAATÖL
OLIO DI SEMI
ZAADOLIE

PRIX DE MARCHÉ
MARKTPREISE
PREZZI DI MERCATO
MARKTPRIJZEN

ITALIA

/100 kg

Qualité Qualität Qualità Kwaliteit	1967											
	JAN		FEB				MAR				APR	
	22-28	29-4	5-11	12-18	19-25	26-4	5-11	12-18	19-25	26-1	2-8	9-15

MILANO

Per vagoni o autocarro o cisterna completi base Milano, per pronta consegna e pagamento, escluso imballaggio ed imposta entrata e consumo, per merce sana, leale, mercantile - Fase ingresso inclusa imposta di fabbricazione.

Olio di arachide raffinato	Lit	26.300	26.100	26.100	25.900	25.600	25.400	25.300	25.200	25.200	25.200	25.200	25.400
	UC	42,080	41,760	41,760	41,440	40,960	40,640	40,480	40,320	40,320	40,320	40,320	40,640
Oli di 1 ^a qualità	Lit	24.300	23.900	23.600	23.300	23.000	22.800	22.600	22.400	22.400	22.400	22.400	22.400
	UC	38,880	38,240	37,760	37,280	36,800	36,480	36,160	35,840	35,840	35,840	35,840	35,840

HUILE D'OLIVE
OLIVENÖL
OLIO D'OLIVA
OLLJFOLIE

PRIX DE MARCHÉ
MARKTPREISE
PREZZI DI MERCATO
MARKTPRIJZEN

MATIÈRES GRASSES
FETTE
GRASSI
OLIJEN EN VETLEN

ITALIA

/100 kg

Qualité Qualität Qualità Kwaliteit	1967											
	APR			MAI				JUN				JUL
	16-22	23-29	30-6	7-13	14-20	21-27	28-3	4-10	11-17	18-24	25-1	2-8

BARI Per merce grezza alla produzione

Extra	Lit	69.000	69.000	69.000	69.000								
	UC	110,400	110,400	110,400	110,400								
Fino	Lit	62.000	62.000	62.000	62.000								
	UC	99,200	99,200	99,200	99,200								
Corrente	Lit	53.000	53.000	53.000	53.000								
	UC	84,800	84,800	84,800	84,800								
Lampante	Lit	46.100	46.150	46.150	46.150								
	UC	73,760	73,840	73,840	73,840								
D'oliva rettificato	Lit	52.950	52.950	52.850	52.750								
	UC	84,720	84,720	84,560	84,400								
Di senza d'oliva rettificato	Lit	42.000	42.000	42.000	41,500								
	UC	67,200	67,200	67,200	66,400								

MILANO

Per vagone o autocarro o cisterna completi base Milano, per pronta consegna e pagamento, escluso imballaggio ed imposta entrata e consumo, per merce sana, leale, mercantile - Fase ingrosso inclusa imposta di fabbricazione.

Lampante	Lit	47.050	47.050	47.050	47.050	46.550							
	UC	75,280	75,280	75,280	75,280	74,480							
D'oliva rettificato	Lit	54.250	54.250	54.250	54.250	54.250							
	UC	86,800	86,800	86,800	86,800	86,800							
Di senza d'oliva rettificato	Lit	43.000	43.000	43.000	43.000	43.000							
	UC	68,800	68,800	68,800	68,800	68,800							

HUILES DE GRAINES
SAATÖL
OLIO DI SEMI
ZAADOLIE

PRIX DE MARCHÉ
MARKTPREISE
PREZZI DI MERCATO
MARKTPRIJZEN

ITALIA

/100 kg

Qualité Qualität Qualità Kwaliteit	1967											
	APR			MAI				JUN				JUL
	16-22	23-29	30-6	7-13	14-20	21-27	28-3	4-10	11-17	18-24	25-1	2-8

MILANO

Per vagone o autocarro o cisterna completi base Milano, per pronta consegna e pagamento, escluso imballaggio ed imposta entrata e consumo, per merce sana, leale, mercantile - Fase ingrosso inclusa imposta di fabbricazione.

Olio di arachide raffinato	Lit	25.400	25.200	.	24.900	24.800							
	UC	40,640	40,320	.	39,840	39,680							
Oli di 1 ^a qualità	Lit	22.400	22.400	.	22.100	22.000							
	UC	35,840	35,840	.	35,360	35,200							

SERVICES DES PUBLICATIONS DES COMMUNAUTÉS EUROPÉENNES
VERÖFFENTLICHUNGSTELLEN DER EUROPÄISCHEN GEMEINSCHAFTEN
SERVIZI PUBBLICAZIONI DELLE COMUNITÀ EUROPEE
PUBLIKATIEDIENSTEN VAN DE EUROPESE GEMEENSCHAPPEN

8191/1-2-3-4/1967/5