

**STATISTISCHES AMT
DER EUROPÄISCHEN GEMEINSCHAFTEN**

**OFFICE STATISTIQUE
DES COMMUNAUTÉS EUROPÉENNES**

STAT0349



Library Copy

1964 - No. 11

**STATISTISCHES AMT
DER EUROPÄISCHEN GEMEINSCHAFTEN**

Anschriften

Europäische Wirtschaftsgemeinschaft
Brüssel, Avenue de Tervueren 188a — Tel. 71 00 90

Europäische Atomgemeinschaft
Brüssel, rue Belliard 51 — Tel. 13 40 90

Europäische Gemeinschaft für Kohle und Stahl
Luxemburg, Hotel Staar — Tel. 4 08 41

Zuschriften erbeten an:

Statistisches Amt der Europäischen Gemeinschaften
Avenue de Tervueren 188a
Brüssel 15

**OFFICE STATISTIQUE
DES COMMUNAUTÉS EUROPÉENNES**

Adresses

Communauté Économique Européenne
Bruxelles, 188a, avenue de Tervueren — tél. 71 00 90

Communauté Européenne de l'Énergie Atomique
Bruxelles, 51, rue Belliard — tél. 13 40 90

Communauté Européenne du Charbon et de l'Acier
Luxembourg, Hôtel Staar — tél. 4 08 41

**Adresser la correspondance relative
à cette publication:**

Office Statistique des Communautés Européennes
188a, avenue de Tervueren
Bruxelles 15

**STATISTICAL OFFICE
OF THE EUROPEAN COMMUNITIES**

Addresses

European Economic Community
Brussels, 188a, avenue de Tervueren — Tel. 71 00 90

European Atomic Energy Community
Brussels, 51, Rue Belliard — Tel. 13 40 90

European Coal and Steel Community
Luxembourg, Hotel Staar — Tel. 4 08 41

**Correspondence concerning this publication should
be addressed to:**

Statistical Office of the European Communities
188a, avenue de Tervueren
Brussels 15

**ISTITUTO STATISTICO
DELLE COMUNITA' EUROPEE**

Indirizzi

Comunità Economica Europea
Bruxelles, 188a, avenue de Tervueren — tel. 71 00 90

Comunità Europea dell'Energia Atomica
Bruxelles, 51, rue Belliard — tel. 13 40 90

Comunità Europea del Carbone e dell'Acciaio
Lussemburgo, Hotel Staar — tel. 4 08 41

**Indirizzare la corrispondenza relativa a questa
pubblicazione a:**

Istituto Statistico delle Comunità Europee
188a, avenue de Tervueren
Bruxelles 15

**BUREAU VOOR DE STATISTIEK
DER EUROPESE GEMEENSCHAPPEN**

Adressen

Europese Economische Gemeenschap
Brussel, Tervurenlaan 188a — tel. 71 00 90

Europese Gemeenschap voor Atoomenergie
Brussel, Belliardstraat 51 — tel. 13 40 90

Europese Gemeenschap voor Kolen en Staal
Luxemburg, Hotel Staar — tel. 4 08 41

**Correspondentie betreffende deze publikatie gelieve
men te richten aan:**

Bureau voor de Statistiek
der Europese Gemeenschappen
Tervurenlaan, 188a
Brussel 15

A U S S E N H A N D E L
M O N A T S S T A T I S T I K

COMMERCE EXTÉRIEUR
STATISTIQUE MENSUELLE

COMMERCIO CON L'ESTERO
STATISTICA MENSILE

BUITENLANDSE HANDEL
M A A N D S T A T I S T I E K

F O R E I G N T R A D E
M O N T H L Y S T A T I S T I C S

N° II
1964

November 1964 Novembre

**Inhaltswiedergabe nur mit Quellen-
nachweis gestattet**

**La riproduzione del contenuto è sub-
ordinata alla citazione della fonte**

**Reproduction of the contents of this
publication is subject to acknowle-
gment of the source**

**La reproduction des données est sub-
ordonnée à l'indication de la source**

**Het overnemen van gegevens is toege-
staan mits duidelijke bronvermelding**

VORBEMERKUNG

Die « Monatsstatistik des Außenhandels » dient der möglichst schnellen Berichterstattung über die kurzfristige Entwicklung des Außenhandels der EWG-Länder und der assoziierten Überseegebiete sowie über den Stand der EWG im Handel der Drittländer, verglichen zu anderen wichtigen Handelspartnern. Die vorliegende Veröffentlichung bringt daher in erster Linie Vergleiche aufeinanderfolgender Zeiträume für verschiedene Arten von Ingesamtangaben entweder nach Ursprungs- und Bestimmungsländern, nach Waren oder nach Zonen und Warenkategorien. Für ins einzelne gehende Beobachtungen nach Waren und Ländern sei der Leser auf die vierteljährliche Veröffentlichung « Analytische Übersichten des Außenhandels » verwiesen.

Im allgemeinen werden Wertangaben des Spezialhandels gebracht, mit cif-Einfuhr- und fob-Ausfuhrangaben. Für die EWG-Länder ist der Goldverkehr ausgeschlossen.

Die Länder sind, geordnet gemäß dem « Einheitlichen Länderverzeichnis der EWG », nach Erdteilen und ihrer geographischen Lage nach annähernd in der Reihenfolge West-Ost, Nord-Süd ausgewiesen. Der vollständige Text dieses Verzeichnisses erscheint einmal jährlich als Beilage zu dieser Veröffentlichung in den vier Sprachen der Gemeinschaft.

Die Waren sind gemäß dem « Internationalen Warenverzeichnis für den Außenhandel (CST) » geordnet, das als Beilage zu den « Analytischen Übersichten » in den vier Sprachen der Gemeinschaft erschienen ist.

Die Statistiken der Bundesrepublik Deutschland schließen das Gebiet von West-Berlin und, ab 6. Juli 1959, das Saarland ein; letzteres war vorher im französischen Erhebungsgebiet eingeschlossen; der Handel mit den Währungsgebieten der DM-Ost ist in den Außenhandelsstatistiken der Bundesrepublik Deutschland nicht erfaßt.

ZEICHEN UND ABKÜRZUNGEN

| | |
|--|------------|
| EWG — Europäische Wirtschaftsgemeinschaft | CEE |
| Assoziierte afrikanische Staaten und Madagaskar | EAMA |
| Überseeische Departements der EWG-Mitgliedstaaten | DOM |
| Assoziierte überseeische Gebiete der EWG | TOM |
| Insgesamt EAMA, DOM, TOM und Algerien | AOM |
| EFTA (European Free Trade Association): Europäische Freihandelsvereinigung | AELE |
| BLWU — Belgisch-luxemburgische Wirtschaftsunion | BELG.-LUX. |
| SAEG—Statistisches Amt der Europäischen Gemeinschaften | OSCE |
| Internationales Warenverzeichnis für den Außenhandel (CST) | CST |
| Null (nichts) | — |
| unbedeutend (im allgemeinen weniger als die Hälfte der kleinsten in der betreffenden Reihe verwendeten Einheit oder Dezimalen) | 0 |
| kein Nachweis vorhanden | . |
| nicht getrennt ausgewiesen | ND |
| a.n.g. (anderweitig nicht genannt) | NDA |
| ohne Ausagewert | NS |
| berichtigte Angabe(n) | R |
| geheim | S |
| vom SAEG geschätzt | [] |
| Generalhandel | G |
| Ausfuhr heimischer Waren | N |
| (free on board): Werte ohne Transport- und Versicherungskosten zwischen Versendungs- und Einfuhrland | fob |
| Million | Mio |
| metrische Tonne | T |
| Dollar | \$ |
| Durchschnitt | Ø |

AVERTISSEMENT

La « Statistique Mensuelle du Commerce Extérieur » a pour but de fournir dans les plus courts délais des données concernant l'évolution à court terme du Commerce Extérieur des pays de la CEE et des Associés d'Outre-Mer, ainsi que la position de la CEE vis-à-vis de ses concurrents dans le commerce des pays tiers. L'accent est donc mis, dans cette publication, sur la comparaison entre périodes successives, pour divers types de données globales, soit par pays d'origine et de destination, soit par produits, soit par zones et par catégories de produits. Pour l'observation très détaillée, par produits et par pays, le lecteur se référera à la publication trimestrielle « Tableaux analytiques du Commerce Extérieur ».

En règle générale, les données concernent le commerce spécial en valeurs, importations « caf », exportations « fob ». Pour les pays de la CEE, le commerce de l'or est exclu.

Les pays sont classés d'après le « code géographique commun des pays de la CEE », par continents et en suivant approximativement leur position géographique dans le sens ouest-est, nord-sud. Le texte complet de ce code est publié une fois par an, en supplément à cette publication, dans les quatre langues communautaires.

Les produits sont classés selon la Classification Statistique et Tarifaire, éditée séparément en supplément aux Tableaux Analytiques, dans les quatre langues communautaires.

Les statistiques du Commerce Extérieur de la République Fédérale d'Allemagne couvrent le territoire de Berlin-Ouest et, depuis le 6 juillet 1959, le territoire de la Sarre, inclus auparavant dans le territoire statistique de la France; elles ne comprennent pas le commerce avec la zone du D-Mark-Est.

ABRÉVIATIONS ET SIGNES EMPLOYÉS

| |
|---|
| Communauté Économique Européenne |
| États africains et malgache associés |
| Départements d'Outre-Mer des États membres de la CEE |
| Territoires d'Outre-Mer associés à la CEE |
| Ensemble de: EAMA, DOM, TOM et Algérie |
| Association Européenne de Libre Échange |
| Union Économique Belgo-Luxembourgeoise |
| Office Statistique des Communautés Européennes |
| Classification Statistique et Tarifaire |
| néant |
| donnée très faible (généralement inférieure à la moitié de la dernière unité ou décimale des nombres mentionnés sous la rubrique) |
| donnée non disponible |
| non distingués |
| non dénommés ailleurs |
| non significatif |
| révisé |
| secret |
| estimation de l'OSCE |
| commerce général |
| exportations de produits nationaux |
| (free on board): valeurs non compris les coûts de transport et d'assurance entre pays expéditeur et pays importateur |
| million |
| tonne métrique |
| dollar |
| moyenne |

GRAPHISCHE DARSTELLUNGEN

| | |
|--|-------|
| Welthandel | 7 |
| Indizes des Volumens und der Durchschnittswerte | 8/9 |
| Handel Intra- und Extra-EWG der einzelnen Mitgliedstaaten. | 10/11 |
| EWG-Handel nach Ursprungs- und Bestimmungsräumen | 12 |
| EWG-Handel mit den wichtigsten europäischen Drittländern | 13 |
| Handel Intra- und Extra-EWG nach Warenklassen | 14/15 |

MONATSÜBERSICHTEN

| | |
|---|----------|
| EWG-Handel | A |
| 1. EWG und Welthandel | 16 |
| 2. Gesamtüberblick des EWG-Handels nach Ländern | 18 |
| 3. Gesamtüberblick des EWG-Handels nach Waren | 24 |
| 4. Indizes des Volumens der Durchschnittswerte und der Terms of Trade | 30 |
| 5. Indizes der Weltmarktpreise für Rohstoffe und landwirtschaftliche Erzeugnisse | 32 |
| 6. Frachtenindizes | 33 |
| 7. Entwicklung des Handels der Mitgliedstaaten Intra- und Extra-EWG | 34 |
| 8. Entwicklung des EWG-Handels mit den wichtigsten Gebieten | 37 |
| 9. Der Handel nach Ursprung und Bestimmung | 42 |
| 10. Entwicklung des Handels nach großen Warenklassen | 58 |
| 11. Der Handel der EWG nach Waren | 64 |
| Handel der assoziierten Überseegebiete | B |
| 12. Entwicklung des Handels insgesamt und mit der EWG (wichtigste Überseegebiete) | 82 |
| 13. Handel mit der EWG und wichtigen andern Ländern | 86 |
| 14. Einfuhr nach großen Warenklassen und Ausfuhr der wichtigsten Erzeugnisse | 90 |
| Ausfuhr der assoziierten Überseegebiete: | |
| 15. Indizes der tatsächlichen Werte, des Volumens und der Durchschnittswerte | 94 |
| 16. Indizes der Durchschnittswerte nach Waren | 95 |
| Handel der dritten Länder | C |
| 18. Entwicklung des Handels insgesamt und mit der EWG (wichtigste Drittländer) | 96 |
| 19. Handel mit der EWG und wichtigen andern Ländern | 100 |

SONDERÜBERSICHTEN

Die in früheren Hefen erschienenen Sonderübersichten sind aus dem Verzeichnis am Ende dieses Heftes zu entnehmen

| | |
|--|-----|
| Index der veröffentlichten Globalzahlen nach Meldeländern oder -zonen, unterteilt nach Ursprung oder Bestimmung | 108 |
| Umrechnungskurse | 110 |

GRAPHIQUES

| |
|---|
| Commerce mondial |
| Indices de volume et de valeur moyenne |
| Commerce Intra- et extra-CEE pour chaque Pays Membre |
| Commerce de la CEE par zones d'origine et de destination |
| Commerce de la CEE avec les principaux pays tiers européens |
| Commerce intra- et extra-CEE par classes de produits |

TABLEAUX MENSUELS

| |
|--|
| Commerce de la CEE |
| 1. CEE et commerce mondial |
| 2. Résumé général du commerce de la CEE par pays |
| 3. Résumé général du commerce de la CEE par produits |
| 4. Indices de volume de valeur moyenne et des termes de l'échange |
| 5. Indices sensibles des prix mondiaux de matières premières et produits agricoles |
| 6. Indices des taux de fret |
| 7. Evolution du commerce intra- et extra-CEE des pays membres |
| 8. Evolution du commerce de la CEE avec les principales zones |
| 9. Réseau du commerce par origine et destination |
| 10. Évolution du commerce par grandes classes de produits |
| 11. Commerce de la CEE par produits |
| Commerce des Associés d'Outre-Mer |
| 12. Évolution du commerce global et avec la CEE (principaux AOM) |
| 13. Commerce avec la CEE et les principaux autres pays |
| 14. Importations par grandes classes de produits et exportations des principaux produits |
| Exportations des principaux Associés d'Outre-Mer: |
| 15. Indices de valeur courante, volume et valeur moyenne |
| 16. Indices de valeur moyenne par produits |
| Commerce des pays tiers |
| 18. Évolution du commerce global et avec la CEE (principaux pays) |
| 19. Commerce avec la CEE et ses principaux concurrents |

TABLEAUX SPÉCIAUX

Voir à la fin du volume la liste des tableaux spéciaux parus dans les précédents numéros

| |
|---|
| Index de parution des chiffres globaux par pays ou zones déclarants, ventilés par origine ou destination |
| Taux de conversion |

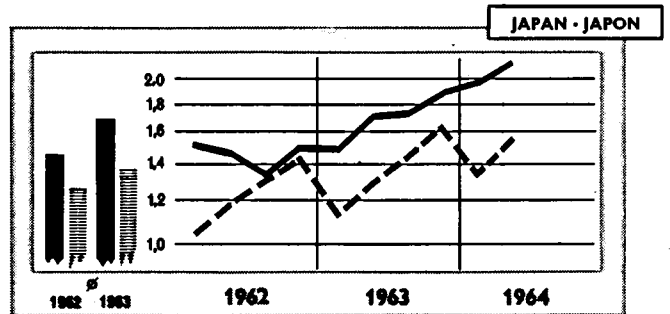
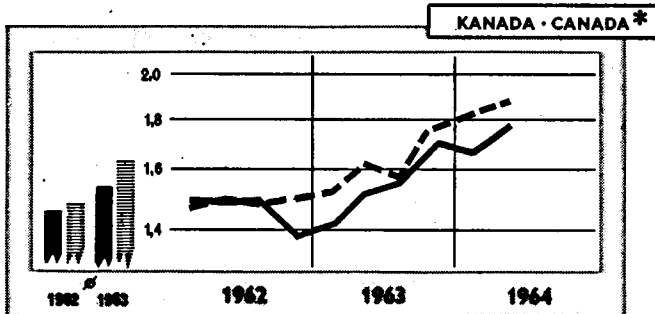
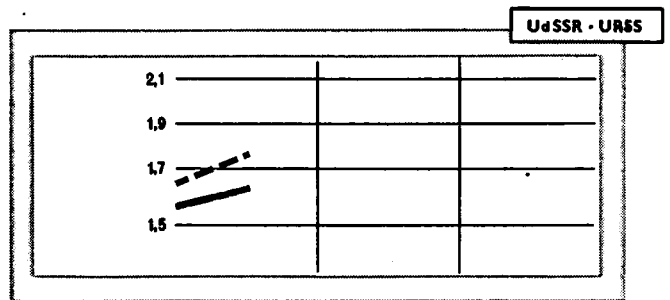
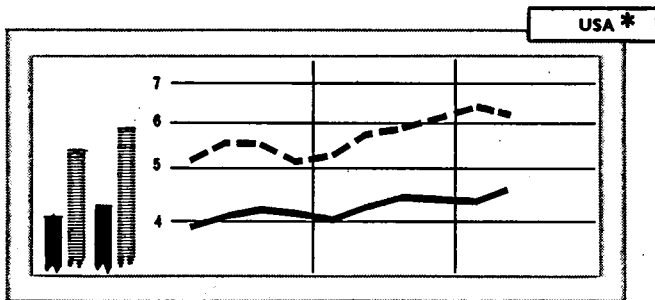
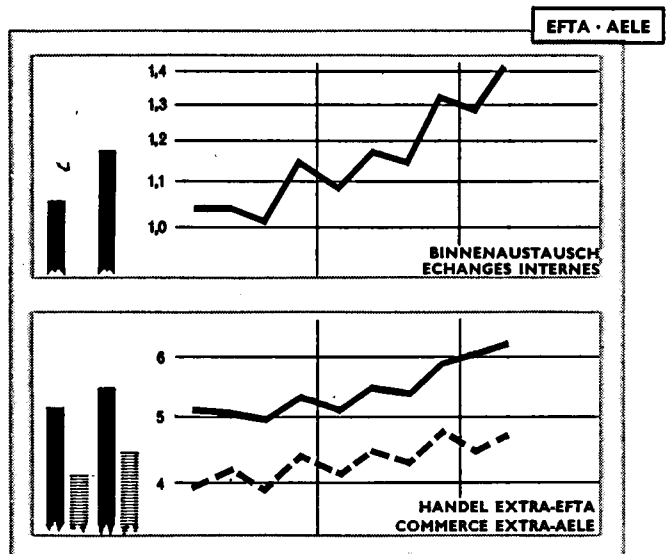
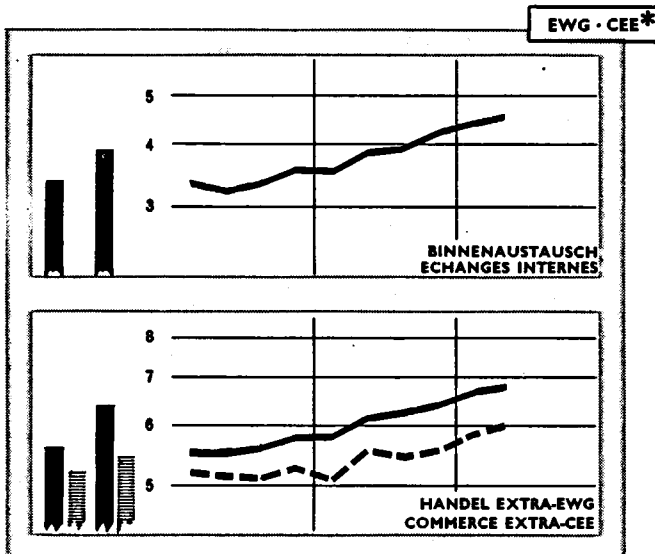
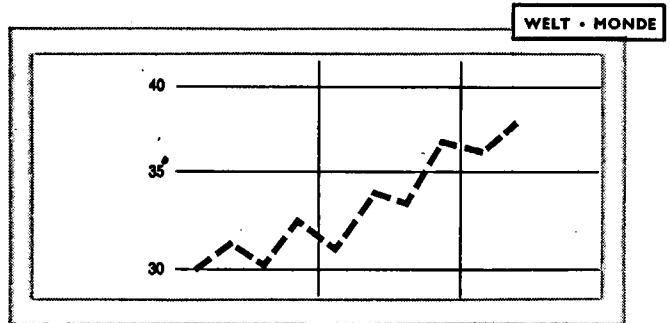

EINHEITLICHES LÄNDERVERZEICHNIS — CODE GÉOGRAPHIQUE COMMUN

(STAND - 1964 - VERSION)

| | LAND | ZONE | | | PAYS | ZONE | |
|--|------|------|--|---|------|------|---|
| Europäische Wirtschaftsgemeinschaft | | | Communauté Économique Européenne | . Niger | 217 | 21 | . NIGER |
| Frankreich, Andorra (s. 069) | 001 | 01 | FRANCE, Andorre (cf 069) | . Tschad | 218 | 21 | . TCHAD |
| Belgien-Luxemburg | 002 | 01 | BELGIQUE LUXBG | . Senegal | 227 | 21 | . SENEGAL |
| Niederlande | 003 | 01 | PAYS-BAS | Gambia | 228 | 26 | GAMBIE |
| Bundesrepublik Deutschland (einschl. Berlin (West); Saarland ab 6/7/59) | 004 | 01 | ALLEMAGNE RF (incl. Berlin (Ouest), Sarre à partir du 6/7/59) | Guinea, Portugiesisch- (einschl. Kapverdische Inseln, Sao Tomé und Principe) | 237 | 26 | GUINEE PORTUG (incl. îles du Cap Vert, St. Thomas, île du Prince) |
| Italien | 005 | 01 | ITALIE | Guinea, Republik | 238 | 26 | GUINEE REP |
| | | | | Sierra Leone | 248 | 26 | SIERRA LEONE |
| | | | | Liberia | 257 | 26 | LIBERIA |
| | | | | . Elfenbeinküste | 258 | 21 | . COTE IVOIRE |
| | | | | Ghana | 267 | 26 | GHANA |
| | | | | . Togo | 268 | 21 | . TOGO |
| | | | | . Dahome | 277 | 21 | . DAHOMEY |
| | | | | Nigeria (einschl. des nördl. Teils von ehem. Brit.-Kamerun) | 278 | 26 | NIGERIA FED (y compris le Cameroun septentrional anciennement britannique) |
| Übriges Europa | | | Reste de l'Europe | . Kamerun (einschl. des südl. Teils von ehem. Brit.-Kamerun) | 307 | 21 | . CAMEROUN (y compris le Cameroun méridional anciennement britannique) |
| Großbritannien | 016 | 11 | ROYAUME-UNI | . Zentralafrikanische Republik | 308 | 21 | . REP CENTRE AFR |
| Island | 017 | 12 | ISLANDE | Spanisch-Guinea | 309 | 26 | GUINEE ESPAGN |
| Irland, Republik | 018 | 12 | IRLANDE | . Gabun | 317 | 21 | . GABON |
| Norwegen | 027 | 11 | NORVEGE | . Kongo (Brazzaville) | 318 | 21 | . CONGO BRAZZA |
| Schweden | 028 | 11 | SUEDE | . Kongo (Léopoldville) | 328 | 21 | . CONGO LEO |
| Finnland | 029 | 12 | FINLANDE | . Burundi und Rwanda | 337 | 21 | . BURUNDI RWANDA |
| Dänemark, Färöer, Grönland | 037 | 11 | DANEMARK, Féroë, Groenland | Angola | 338 | 26 | ANGOLA |
| Schweiz | 038 | 11 | SUISSE | Äthiopien und Eritrea | 347 | 26 | ETHIOPIE et Erytrée, Féd. de |
| Österreich | 039 | 11 | AUTRICHE | . Französische Somalikküste | 348 | 23 | . COTE FR SOMALI |
| Portugal | 047 | 11 | PORTUGAL | . Somalia | 357 | 21 | . SOMALIE REP |
| Spanien (einschl. Kanarische Inseln seitens Frankreichs u. Italiens) | 048 | 12 | ESPAGNE (incl. Canaries pour France et Italie) | Kenia und Uganda | 358 | 26 | KENYA OUGANDA |
| Malta, Gibraltar (für Italien nur Malta s. 069) | 049 | 12 | MALTE, GIBRALTAR (pour l'Italie uniquement Malte cf 069) | Tanganjika | 367 | 26 | TANGANYIKA |
| Jugoslawien | 057 | 12 | YOUGOSLAVIE | Sansibar und Pemba | 368 | 26 | ZANZIBAR PEMBA |
| Griechenland | 067 | 12 | GRECE | Mosambik | 369 | 26 | MOZAMBIQUE |
| Türkei | 068 | 12 | TURQUIE | . Madagaskar | 377 | 21 | . MADAGASCAR |
| Europa a.n.g. (für Frankreich = Andorra; für Deutschland = dtsh. Geb. unter poln. und sowj. Verw.; für Italien = Gibraltar; s. 001; 004; 077; 079) | 069 | 12 | EUROPE NDA (pour la France = Andorre; pour l'Allemagne = terr. allem. sous admin. polon. et soviét.; pour l'Italie = Gibraltar; cf 001; 004; 077; 079) | . Réunion, Komoren | 378 | 22 | . REUNION COMOR |
| Sowjetunion (s. 069) | 077 | 31 | URSS (cf 069) | Rhodesien und Njassaland | 387 | 26 | RHODESIE NYASSA, Féd. des |
| Währungsgebiete der DM-Ost | 078 | 31 | ZONE MARK EST | Republik Südafrika (einschl. Südwestafrika) | 388 | 19 | REP AFRIQUE SUD (y compris Sud-Ouest Africain) |
| Polen (s. 069) | 079 | 31 | POLOGNE (cf 069) | Amerika | | | Amérique |
| Tschechoslowakei | 087 | 31 | TCHECOSLOVAQUIE | Vereinigte Staaten (einschl. Puerto-Rico) | 410 | 15 | ÉTATS-UNIS (Incl. Porto-Rico) |
| Ungarn | 088 | 31 | HONGRIE | Kanada | 417 | 15 | CANADA |
| Rumänien | 089 | 31 | ROUMANIE | . St. Pierre und Miquelon | 427 | 23 | . ST PIERRE MIQU |
| Bulgarien | 097 | 31 | BULGARIE | Mexiko | 507 | 27 | MEXIQUE |
| Albanien | 098 | 31 | ALBANIE | Guatemala | 508 | 27 | GUATEMALA |
| | | | | Britisch-Honduras, Bahamasinseln, Bermuda | 509 | 27 | HONDURAS BRIT, Îles Bahamas, Îles Bermudes |
| | | | | Honduras, Republik | 517 | 27 | HONDURAS REP |
| Afrika | | | Afrique | El Salvador | 518 | 27 | SALVADOR |
| Kanarische Inseln (Ceuta und Melilla, Ifni, Spanische Sahara) | 118 | 26 | AFR NORD ESPAGN (Canaries, Ceuta, Melilla, Ifni, Sahara espagnol) | Nicaragua | 519 | 27 | NICARAGUA |
| Marokko | 138 | 25 | MAROC | Costa Rica | 527 | 27 | COSTA RICA |
| . Algerien | 157 | 24 | . ALGERIE | Panama, Republik | 528 | 27 | PANAMA REP |
| Tunesien | 168 | 25 | TUNISIE | Panamakanal-Zone | 529 | 27 | CANAL PANAMA |
| Libyen | 178 | 25 | LIBYE | Kuba | 537 | 27 | CUBA |
| Ägypten | 188 | 25 | EGYPTE | Haiti | 538 | 27 | HAITI |
| Sudan | 189 | 26 | SOUDAN | Dominikanische Republik | 539 | 27 | DOMINICAINE REP |
| . Mauretanien | 207 | 21 | . MAURITANIE | . Französische Antillen | 547 | 22 | . ANTILLES FR |
| . Mali | 208 | 21 | . MALI | Westindien, Jamaika, Trinidad und Tobago | 549 | 27 | INDES OCCID, Jamaïque, Trinidad et Tobago |
| . Obervolta | 209 | 21 | . HAUTE VOLTA | . Antillen, Niederländische | 557 | 23 | . ANTILLES NEERL |
| | | | | Kolumbien | 558 | 27 | COLOMBIE |
| | | | | Venezuela | 559 | 27 | VENEZUELA |

Milliarden Dollar
Milliards de dollars

WELTHANDEL • COMMERCE MONDIAL



■ import ▨ export

* Saisonbereinigte Angaben
Chiffres corrigés des variations saisonnières

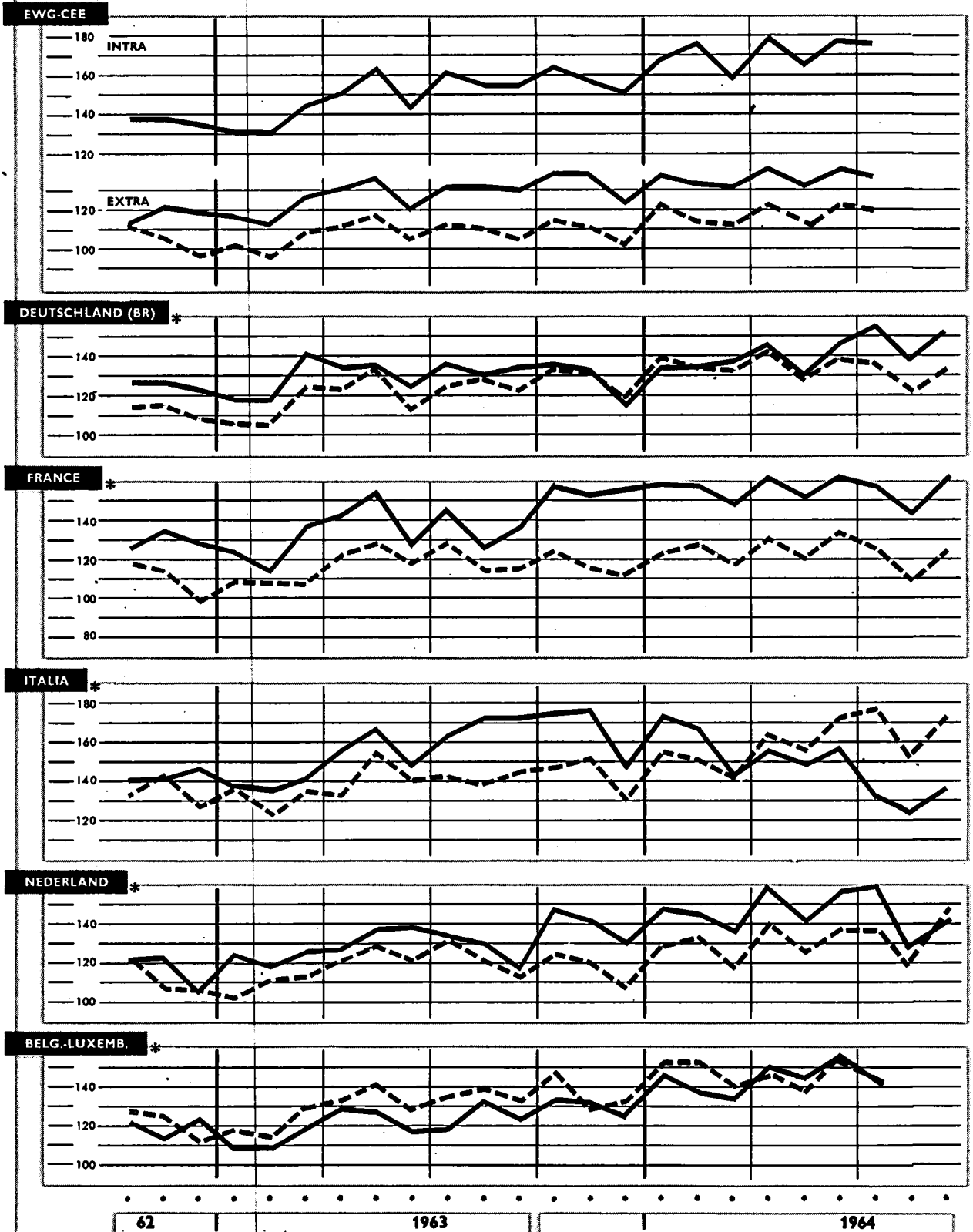
— import — export

HANDEL DER EWG - INDICES DES VOLUMES
COMMERCE DE LA CEE - INDICES DE VOLUME

Saisonbereinigte Angaben

1960 = 100

Chiffres corrigés des variations saisonnières



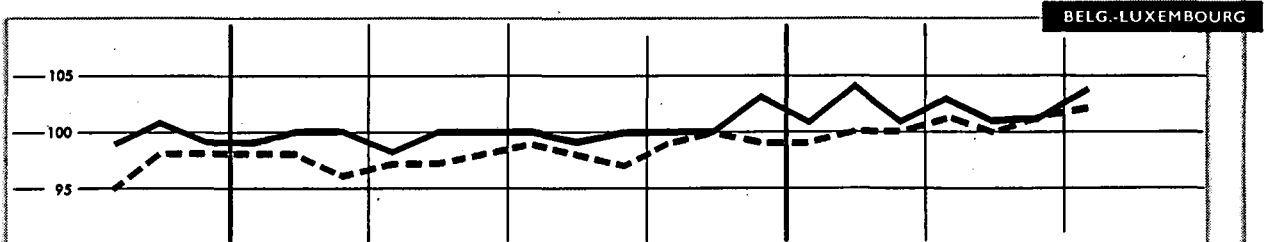
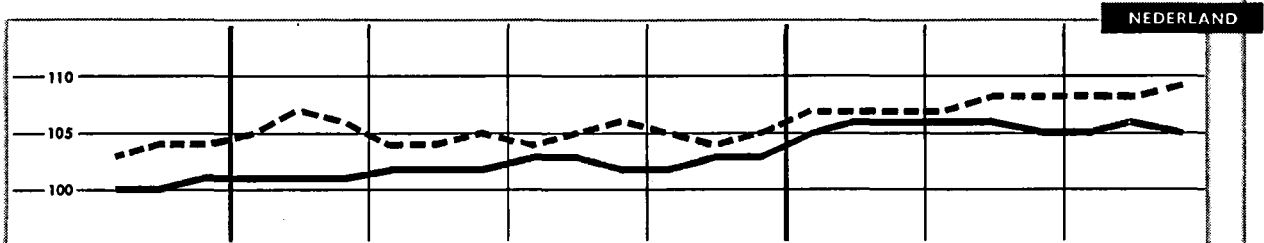
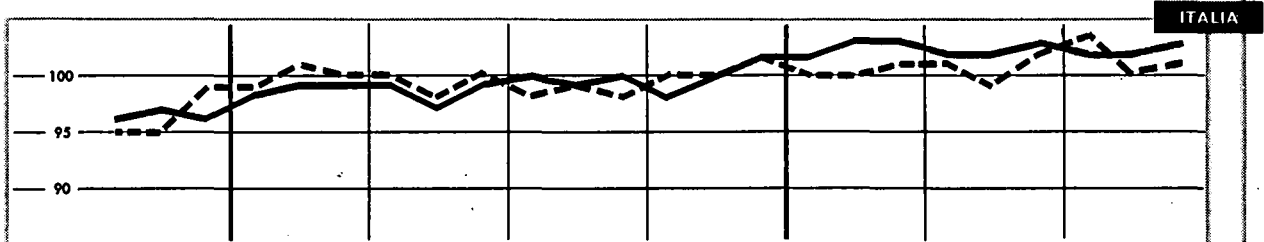

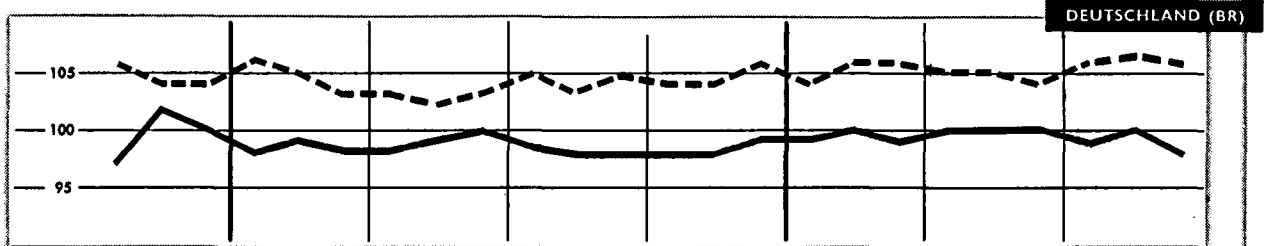
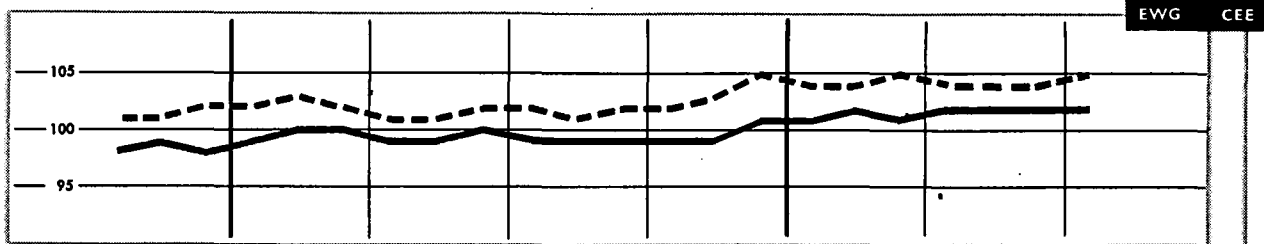
* Gesamthandel

— import — export

* Commerce total

1960 = 100

HANDEL DER EWG - INDICES DER DURCHSCHNITTSWERTE
COMMERCE DE LA CEE - INDICES DE VALEUR MOYENNE

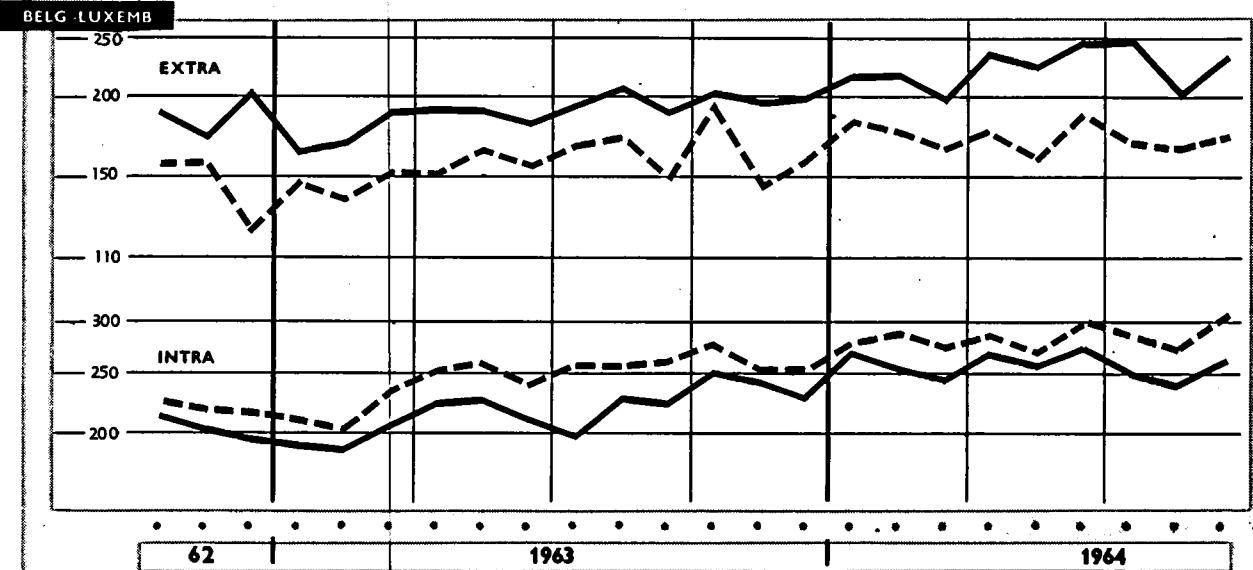
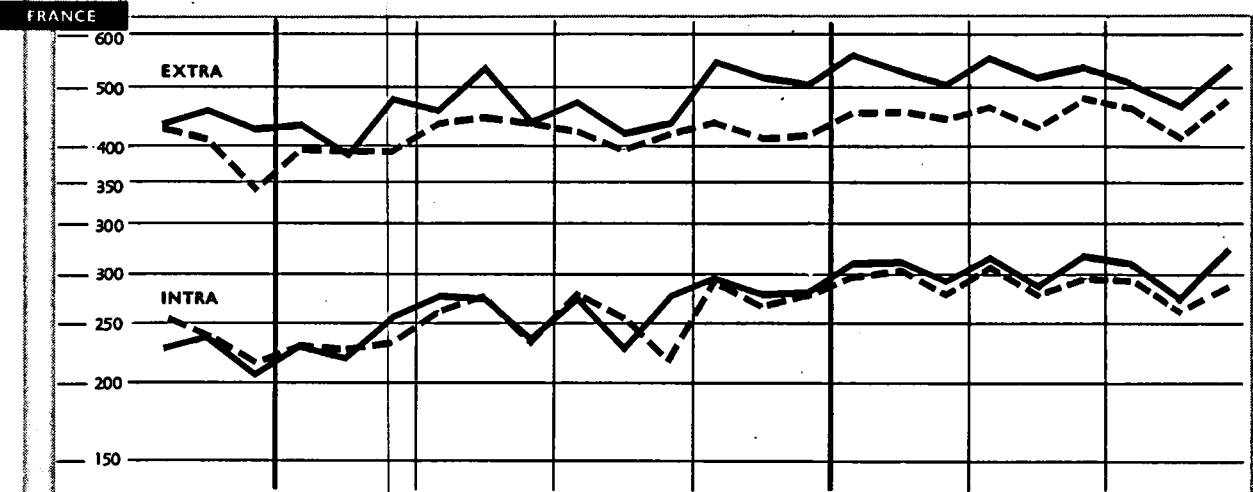
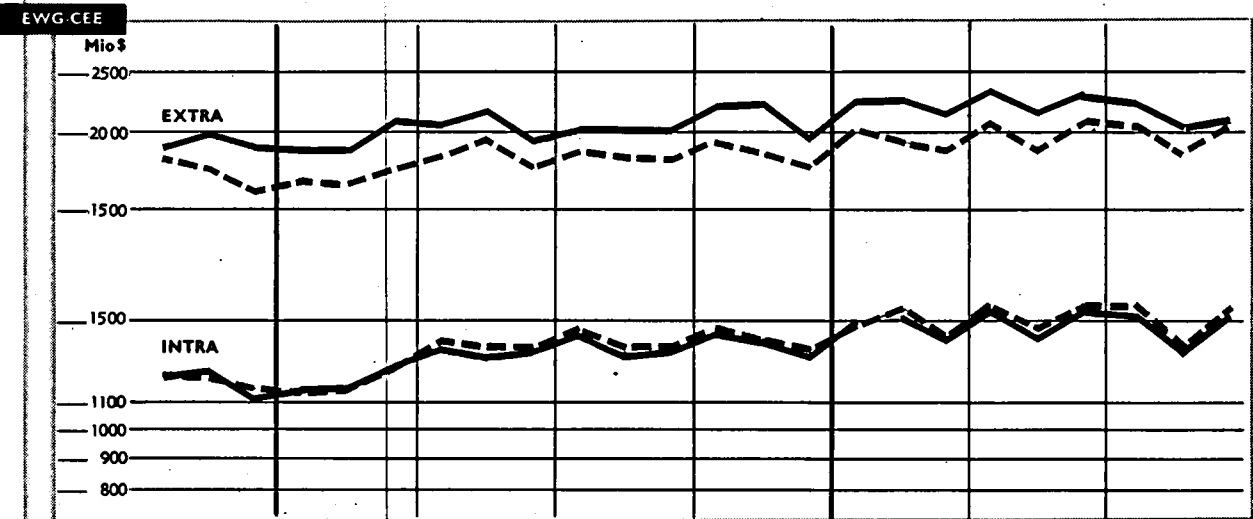


62 | 1963 | 1964

— import* — export*

HANDEL INTRA- UND EXTRA EWG - TATSÄCHLICHE WERTE

Saisonbereinigte Angaben



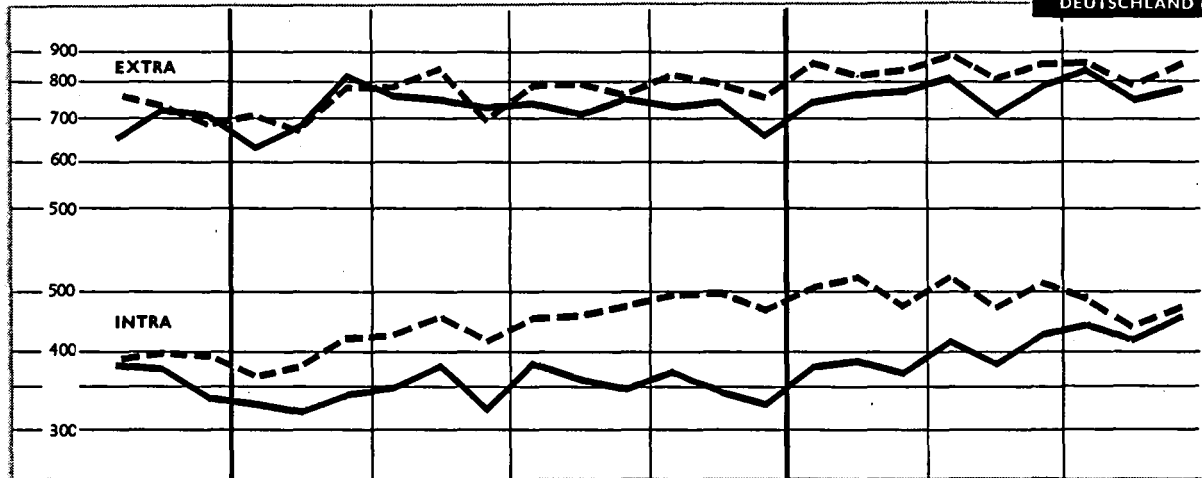
— import — export

COMMERCE INTRA- ET EXTRA CEE - VALEURS COURANTES

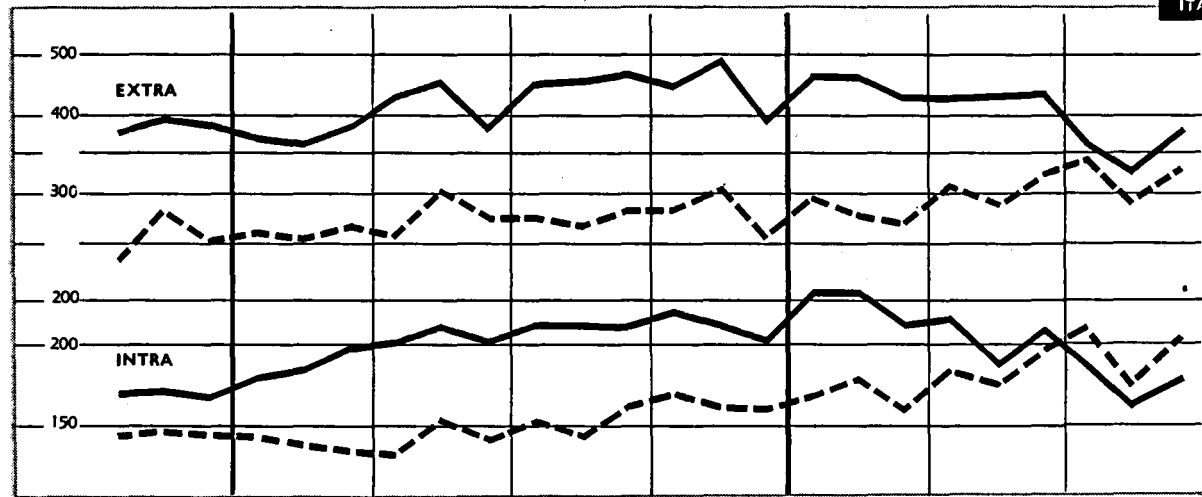
NEDERLAND



DEUTSCHLAND (BR)



ITALIA



62 | 1963 | 1964

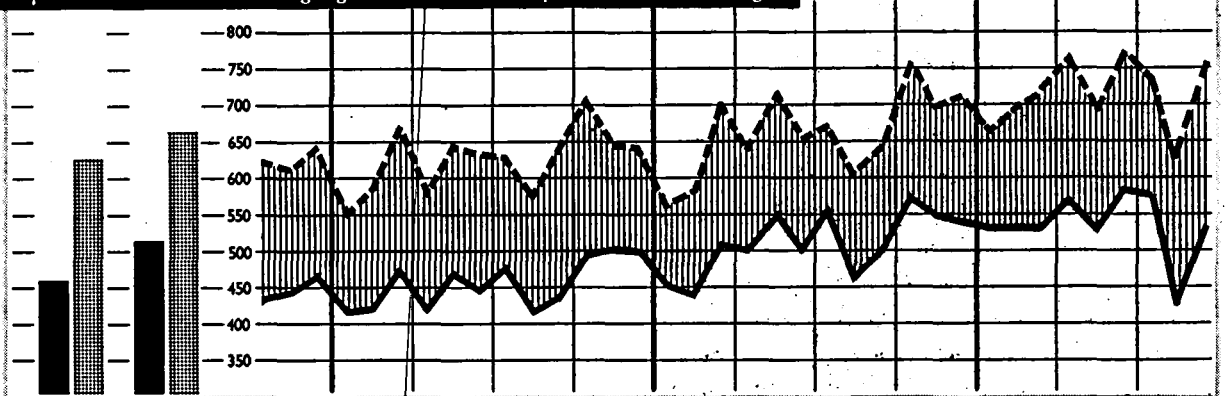
— import — export

EWG-HANDEL NACH URSPRUNG UND BESTIMMUNG

AOM



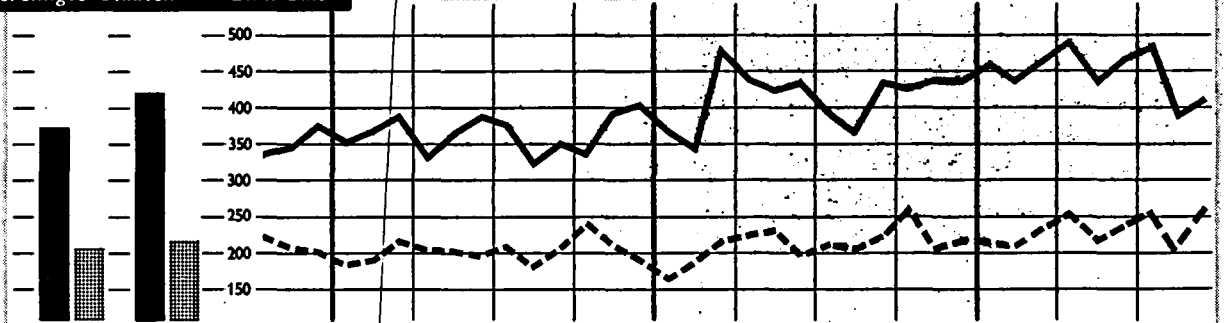
Europäische Freihandelsvereinigung Association Européenne de Libre Echange



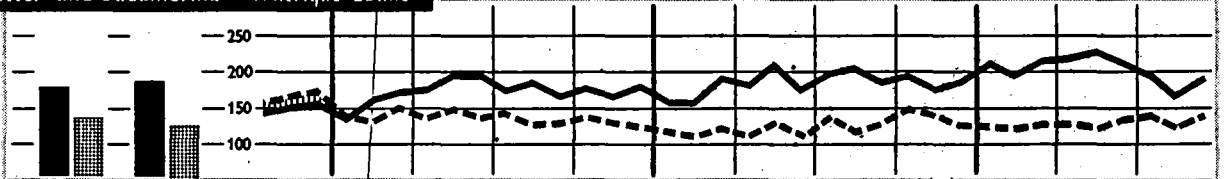
Osteuropa Europe Orientale



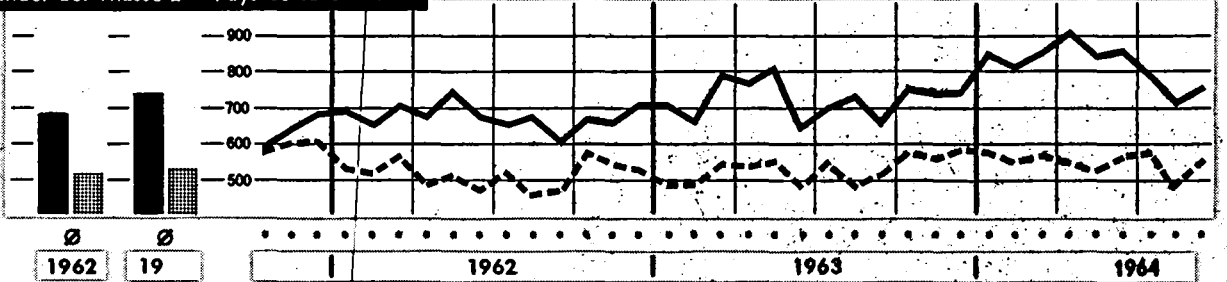
Vereinigte Staaten Etats-Unis



Mittel- und Südamerika Amérique Latine



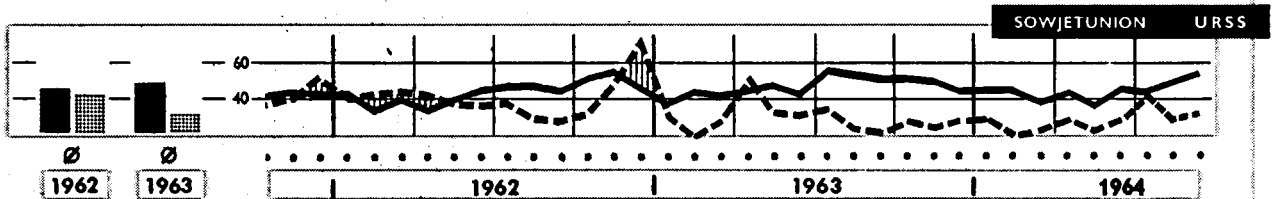
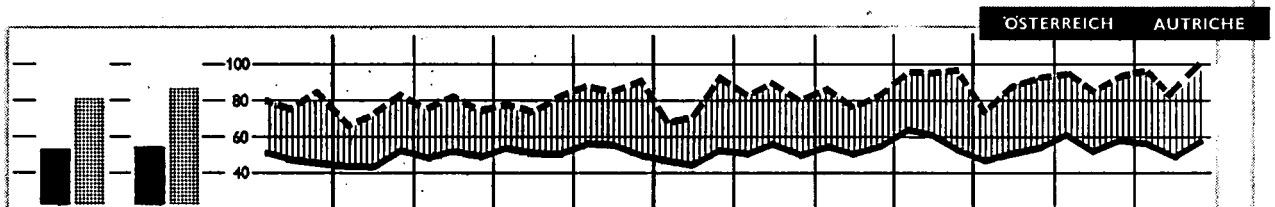
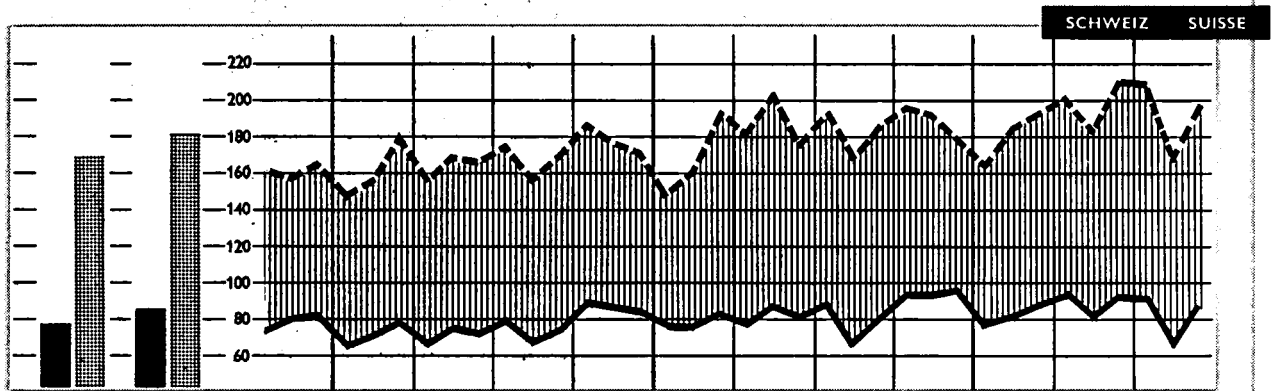
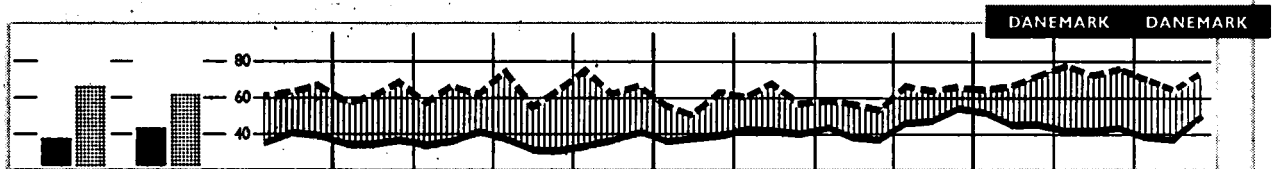


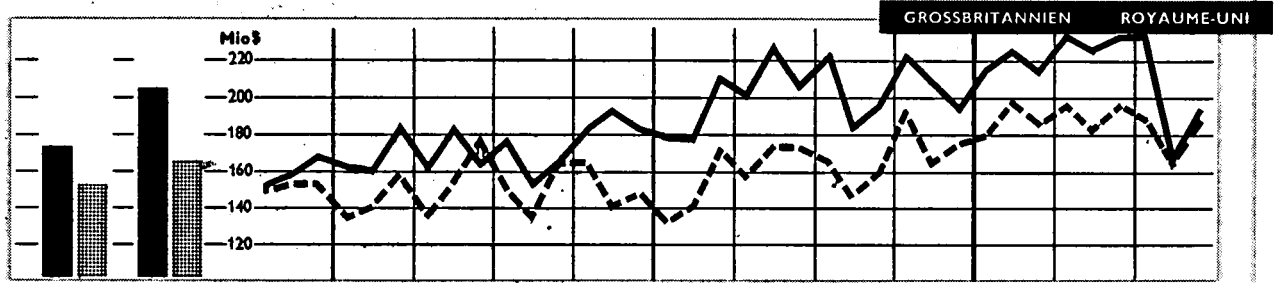
Länder der Klasse 2 Pays de la classe 2



Ø 1962 19 1962 1963 1964

■ Import. □ export. Ausfuhrüberschuss ||||| excédent d'exportation ■■■ Import. - - - export.

COMMERCE DE LA CEE PAR ORIGINES ET DESTINATIONS



1962

1963

1962

1963

1964

import. export.

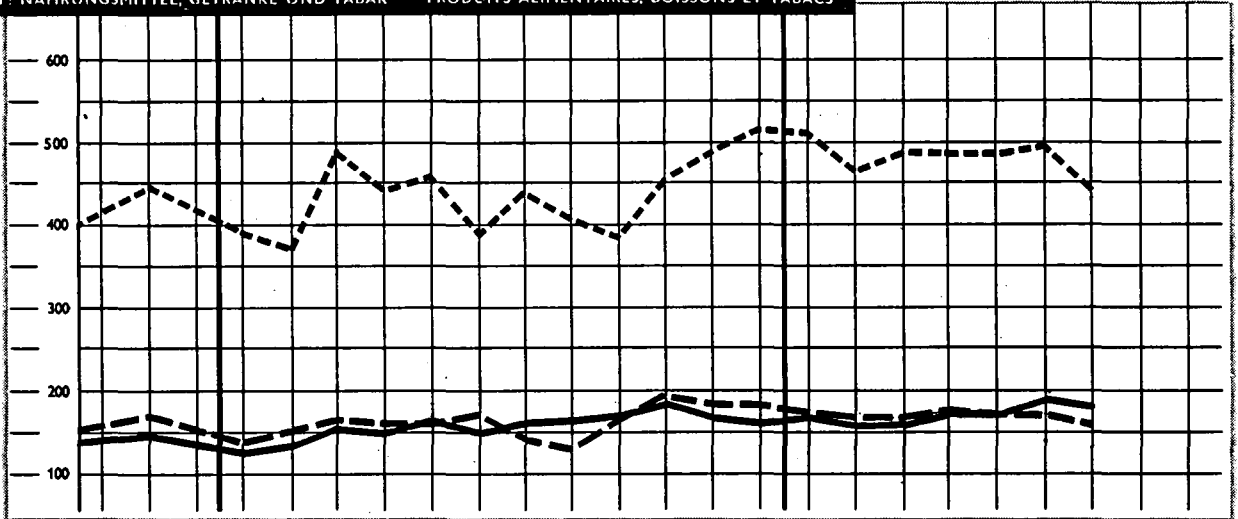
Ausfuhrüberschuss | | | | | excédent d'exportation

import. export.

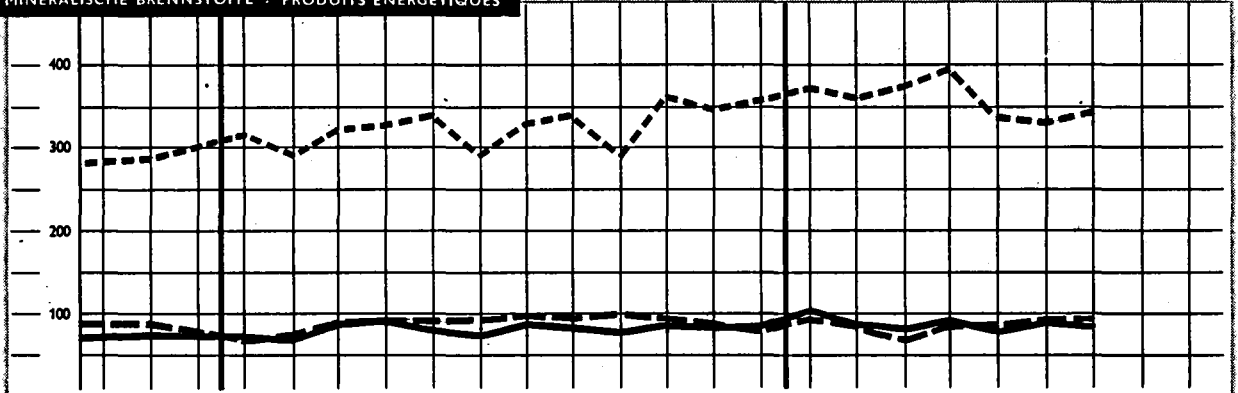
**DER HANDEL DER EWG
nach Warenklassen**

Mio \$

0-1: NAHRUNGSMITTEL, GETRÄNKE UND TABAK PRODUITS ALIMENTAIRES, BOISSONS ET TABACS



3: MINERALISCHE BRENNSTOFFE PRODUITS ÉNERGÉTIQUES



2-4: ROHSTOFFE MATIÈRES PREMIÈRES



1962

1963

1964

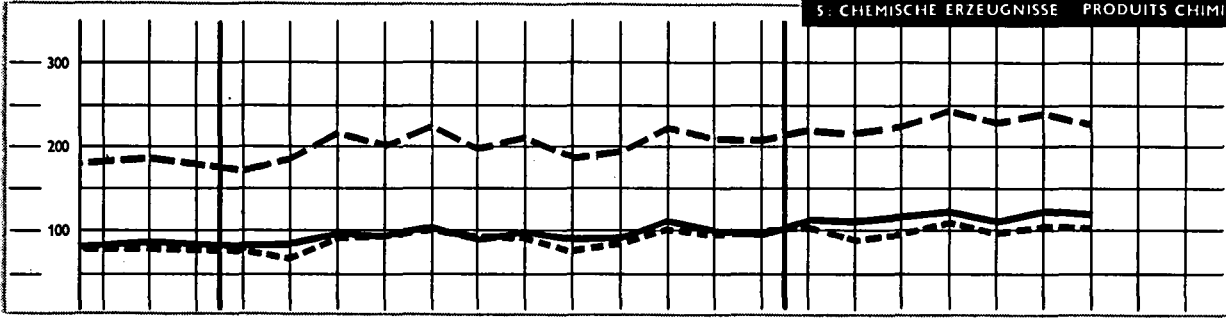
— Einfuhr intra-EWG

- - - - - Einfuhr extra-EWG

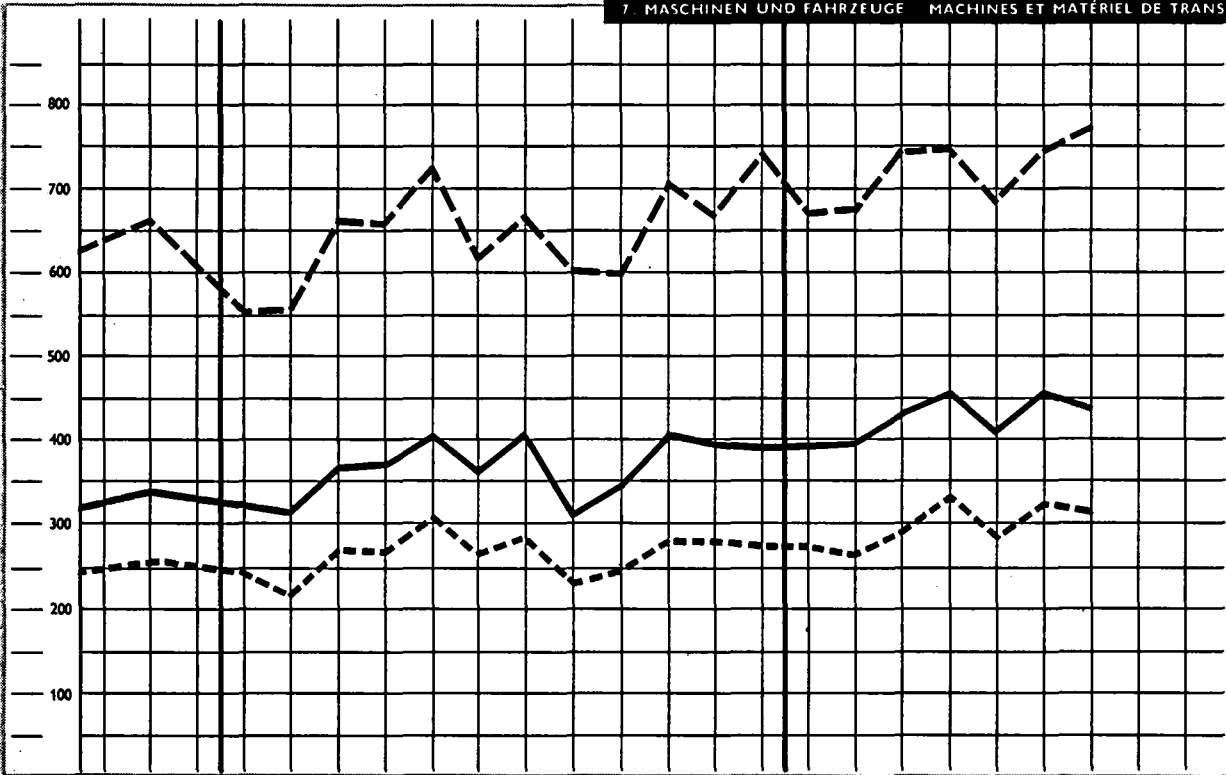
— — — — — Ausfuhr extra-EWG

**COMMERCE DE LA CEE
par classes de produits**

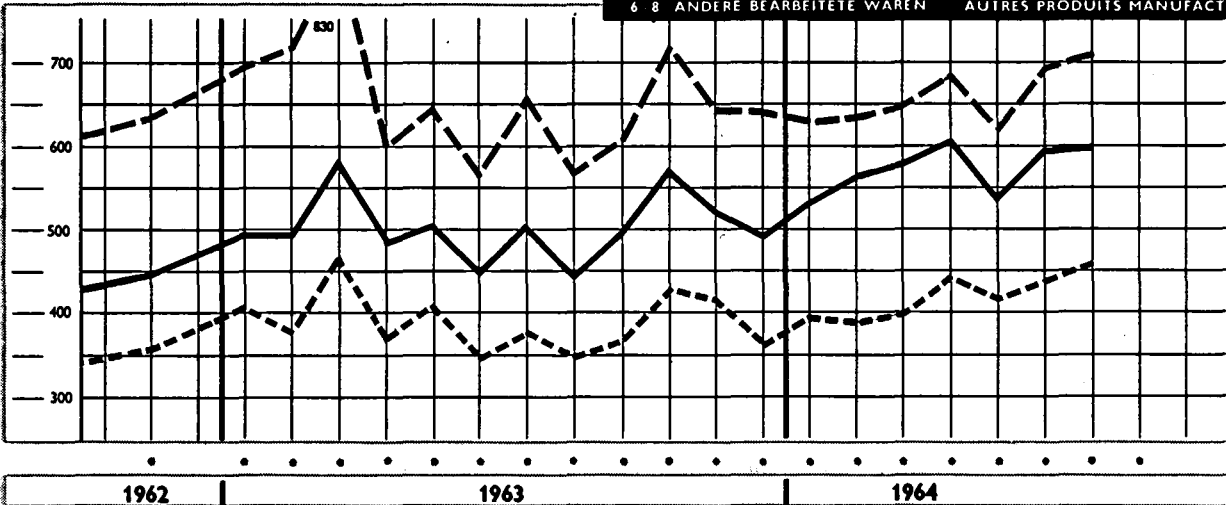
5. CHEMISCHE ERZEUGNISSE PRODUITS CHIMIQUES



7. MASCHINEN UND FAHRZEUGE MACHINES ET MATÉRIEL DE TRANSPORT



6-8. ANDERE BEARBEITETE WAREN AUTRES PRODUITS MANUFACTURÉS



Importations intra-CEE
 Importations extra-CEE
 Exportations extra-CEE

Import

| Période | Monde 1) | | CEE | | AELE | | | Royaume-Uni | Etats-Unis | Canada | Amérique latine | Japon | URSS | |
|----------------------------------|-------------------|-----------------------|------------------|------------------|--------------|-------------------|-------------------|-----------------------|-----------------------------|---------------|-------------------------------|--------------|---|-------|
| | Total | Intra-CEE exclu | Extra-CEE | Intra-CEE | Total | Extra-AELE | Intra-AELE | G | | | | G | | |
| 1962: % | | 100 | 18,9 | 11,3 | 20,8 | 17,3 | 3,6 | 10,6 | 13,7 | 4,9 | 7,5 | 4,8 | 5,5 | |
| 1963: % | | 100 | 19,6 | 12,5 | 21,0 | 17,2 | 3,7 | 10,7 | 13,5 | 4,8 | 6,8 | 5,3 | | |
| Werte | Mio \$ | | | | | | | | | | | | Valeurs | |
| 1954 | 79 300 | 74 700 | 12 059 | 4 571 | 15 717 | 13 111 | 2 606 | 9 461 | 10 316 | 4 077 | 7 400 | 2 399 | 3 182 | |
| 1955 | 89 200 | 83 600 | 13 705 | 5 564 | 17 909 | 15 130 | 2 779 | 10 881 | 11 443 | 4 614 | 7 510 | 2 471 | 3 061 | |
| 1956 | 98 500 | 92 200 | 16 016 | 6 336 | 18 796 | 15 811 | 2 985 | 10 890 | 12 674 | 5 642 | 7 940 | 3 230 | 3 613 | |
| 1957 | 108 200 | 101 200 | 17 784 | 7 032 | 20 060 | 16 873 | 3 187 | 11 412 | 13 223 | 5 710 | 9 330 | 4 284 | 3 938 | |
| 1958 | 101 300 | 94 500 | 16 156 | 6 790 | 18 784 | 15 741 | 3 043 | 10 488 | 13 208 | 5 351 | 8 530 | 3 033 | 4 350 | |
| 1959 | 106 300 | 98 200 | 16 206 | 8 082 | 20 028 | 16 784 | 3 243 | 11 154 | 15 414 | 5 746 | 7 910 | 3 600 | 5 073 | |
| 1960 | 118 800 | 108 700 | 19 445 | 10 150 | 23 082 | 19 444 | 3 638 | 12 714 | 15 014 | 5 663 | 8 240 | 4 493 | 5 629 | |
| 1961 | 123 800 | 112 100 | 20 455 | 11 718 | 23 566 | 19 610 | 3 956 | 12 314 | 14 628 | 5 696 | 8 560 | 5 811 | 5 828 | |
| 1962 | 131 400 | 118 000 | 22 353 | 13 416 | 24 629 | 20 404 | 4 225 | 12 578 | 16 240 | 5 852 | 8 840 | 5 636 | 6 450 | |
| 1963 | 141 600 | 125 900 | 24 644 | 15 706 | 26 408 | 21 703 | 4 706 | 13 497 | 17 014 | 6 075 | 8 520 | 6 735 | | |
| 1962 III ^{b)} | 32 200 | 29 000 | 5 301 | 3 247 | 6 007 | 4 995 | 1 012 | 3 116 | 4 044 | 1 437 | 2 280 | 1 334 | | |
| IV ^{b)} | 34 400 | 30 800 | 5 881 | 3 634 | 6 427 | 5 290 | 1 137 | 3 203 | 4 230 | 1 450 | 2 320 | 1 347 | | |
| 1963 I | 32 600 | 29 100 | 5 807 | 3 520 | 6 179 | 5 090 | 1 089 | 3 203 | 3 924 | 1 313 | 1 930 | 1 482 | | |
| II | 35 800 | 31 900 | 6 270 | 3 908 | 6 636 | 5 471 | 1 165 | 3 348 | 4 223 | 1 575 | 2 090 | 1 694 | | |
| III | 35 700 | 31 700 | 6 009 | 3 965 | 6 509 | 5 374 | 1 135 | 3 386 | 4 360 | 1 533 | 2 200 | 1 698 | | |
| IV | 38 200 | 34 000 | 6 523 | 4 245 | 7 145 | 5 828 | 1 317 | 3 614 | 4 525 | 1 666 | 2 330 | 1 864 | | |
| 1964 I | 38 000 | 33 600 | 6 710 | 4 382 | 7 326 | 6 027 | 1 299 | 3 871 | 4 363 | 1 532 | 2 010 | 1 993 | | |
| II | 39 700 | 35 100 | 6 900 | 4 569 | 7 632 | 6 220 | 1 412 | 3 916 | 4 564 | | | 2 062 | | |
| III | | | 6 236 | 4 296 | | | | 3 761 | | | | | | |
| Volumenindizes | 1960 = 100 | | | | | | | | | | | | Indices de volume | |
| 1954 | 66 | 68 | 57 | 47 | 67 | 66 | 73 | 72 | 68 | 79 | 93 | 46 | | |
| 1955 | 74 | 76 | 64 | 55 | 75 | 75 | 76 | 80 | 76 | 89 | 93 | 49 | 52 | |
| 1956 | 79 | 82 | 72 | 61 | 77 | 76 | 79 | 80 | 82 | 107 | 96 | 61 | 60 | |
| 1957 | 84 | 86 | 78 | 66 | 80 | 80 | 83 | 83 | 83 | 102 | 110 | 77 | 64 | |
| 1958 | 83 | 85 | 79 | 66 | 81 | 81 | 81 | 83 | 87 | 93 | 102 | 63 | 77 | |
| 1959 | 89 | 90 | 83 | 82 | 87 | 88 | 88 | 88 | 103 | 104 | 95 | 80 | 92 | |
| 1960 | 100 | 100 | 100 | 100 | 100 | 100 | 100 | 100 | 100 | 100 | 100 | 100 | 100 | |
| 1961 | 104 | 103 | 106 | 115 | 103 | 102 | 109 | 98 | 98 | 102 | 103 | 131 | 103 | |
| 1962 | 112 | 110 | 118 | 131 | 108 | 107 | 116 | 101 | 112 | 106 | 107 | 125 | 115 | |
| 1963 | 120 | 117 | 130 | 152 | 113 | 112 | 122 | 105 | 117 | 106 | 105 | 148 | | |
| 1962 III | 111 | 110 | 112 | 125 | 107 | 106 | 109 | 100 | 111 | 103 | 111 | 119 | | |
| IV | 117 | 115 | 122 | 142 | 114 | 112 | 126 | 101 | 117 | 109 | 113 | 122 | | |
| 1963 I | 111 | 109 | 121 | 134 | 107 | 105 | 117 | 100 | 109 | 93 | 102 | 131 | | |
| II | 122 | 119 | 131 | 152 | 114 | 112 | 125 | 104 | 116 | 110 | 104 | 149 | | |
| III | 120 | 117 | 125 | 152 | 112 | 110 | 123 | 107 | 119 | 106 | 108 | 150 | | |
| IV | 128 | 124 | 137 | 166 | 121 | 117 | 144 | 109 | 123 | 115 | 112 | 162 | | |
| 1964 I | 126 | 122 | 138 | 166 | 122 | 119 | 138 | 117 | 116 | 105 | 99 | 169 | | |
| II | 131 | 127 | 141 | 175 | | | | 119 | 121 | | | | | |
| III | | | | | | | | 114 | | | | | | |
| Einfuhr nach Warengruppen | Mio \$ | | | | | | | | | | | | Importations par classes de produits | |
| | | | | | | | | | (fob) | (fob) | | | | |
| Lebensmittel | 1962 | 24 400 | 22 760 | 4 972 | 1 640 | 5 983 | 5 344 | 639 | 4 401 | 3 674 | 607 | 910 | 741 | 768 |
| | 1963 | | | 5 214 | 1 867 | 6 388 | 5 677 | 711 | 4 698 | 3 835 | 708 | | 1 088 | |
| Brennstoffe | 1962 | 14 490 | 13 620 | 3 300 | 868 | 2 728 | 2 498 | 230 | 1 495 | 1 829 | 457 | 610 | 1 041 | 198 |
| | 1963 | | | 3 905 | 970 | 2 968 | 2 712 | 256 | 1 575 | 1 883 | 500 | | 1 211 | |
| Rohstoffe | 1962 | 20 630 | 19 500 | 5 654 | 1 130 | 3 762 | 3 233 | 529 | 2 592 | 3 007 | 526 | 500 | 2 393 | 937 |
| | 1963 | | | 6 011 | 1 204 | 4 016 | 3 447 | 569 | 2 774 | 2 910 | 557 | | 2 788 | |
| Bearbeitete Waren | 1962 | 79 330 | 69 720 | 7 849 | 9 609 | 12 029 | 9 219 | 2 810 | 4 040 | 7 304 | 4 118 | 5 860 | 1 460 | 4 432 |
| | 1963 | | | 8 656 | 11 272 | 12 888 | 9 744 | 3 144 | 4 389 | 7 833 | 4 165 | | 1 648 | |
| darunter: Ausrüstungen | 1962 | 33 140 | 29 450 | 2 933 | 3 687 | 4 574 | 3 403 | 1 171 | 1 105 | 1 664 | 2 153 | 3 140 | 771 | 2 266 |
| | 1963 | | | 3 151 | 4 369 | 4 816 | 3 507 | 1 309 | 1 139 | 1 788 | 2 170 | | 808 | |
| Zeitraum | Total | Ohne Intra-EWG | Extra-EWG | Intra-EWG | Total | Extra-EFTA | Intra-EFTA | Großbritannien | Vereinigigte Staaten | Kanada | Mittel- und Südamerika | Japan | UdSSR | |
| | WELT 1) | | EWG | | EFTA | | | G | | | | G | | |

1) Ohne den Handel des Ostblocks.

a) Handel des Ostblocks eingeschlossen.

b) Ab Februar 1962 schließen die Gesamtangaben über den Außenhandel Frankreichs positive oder negative Korrekturen ein, die nicht nach Waren oder Ländern aufteilbar sind.

export

| Période | Monde Bloc soviét. inclus | Monde 1) | | CEE | | AELE | | | Royaume Uni | Etats-Unis | Canada | Amérique latine | Japon | URSS |
|----------------------------------|----------------------------|----------------|-----------------------|-------------------|------------------|---------------|-------------------|---|-----------------------|----------------------------|---------------|--------------------------------|----------------|--------------|
| | | Total | Intra-CEE exclu | Extra-CEE | Intra-CEE | Total | Extra-AELE | Intra-AELE | G | N | G | | G | |
| 1962: % | | | 100 | 18,7 | 12,3 | 18,6 | 14,9 | 3,7 | 10,0 | 19,3 | 5,4 | 8,4 | 4,5 | 6,4 |
| 1963: % | | | 100 | 18,2 | 13,4 | 18,7 | 14,9 | 3,8 | 10,0 | 19,3 | 5,4 | 7,3 | 4,6 | |
| Werte | | | | | | Mio \$ | | | | | | | Valeurs | |
| 1954 | | 76 900 | 72 200 | 11 122 | 4 666 | 12 985 | 10 544 | 2 441 | 7 766 | 14 981 | 4 034 | 7 880 | 1 629 | 3 232 |
| 1955 | 92 770 | 84 300 | 78 700 | 12 708 | 5 647 | 14 175 | 11 586 | 2 589 | 8 468 | 15 422 | 4 388 | 7 960 | 2 011 | 3 469 |
| 1956 | 102 760 | 93 600 | 87 200 | 13 641 | 6 436 | 15 172 | 12 953 | 2 219 | 9 290 | 18 945 | 4 916 | 8 640 | 2 501 | 3 612 |
| 1957 | 111 480 | 100 500 | 93 300 | 15 286 | 7 154 | 16 646 | 13 691 | 2 955 | 9 683 | 20 682 | 5 095 | 8 650 | 2 858 | 4 382 |
| 1958 | 107 510 | 95 800 | 88 900 | 15 911 | 6 864 | 16 128 | 13 289 | 2 840 | 9 276 | 17 751 | 5 080 | 8 170 | 2 877 | 4 298 |
| 1959 | 114 940 | 101 200 | 93 000 | 17 050 | 8 168 | 17 013 | 13 969 | 3 044 | 9 691 | 17 449 | 5 362 | 8 320 | 3 457 | 5 441 |
| 1960 | 127 400 | 112 700 | 102 500 | 19 483 | 10 246 | 18 533 | 15 042 | 3 491 | 10 349 | 20 358 | 5 562 | 8 600 | 4 055 | 5 562 |
| 1961 | 133 270 | 117 800 | 105 900 | 20 428 | 11 893 | 19 521 | 15 689 | 3 832 | 10 754 | 20 629 | 5 820 | 8 650 | 4 238 | 5 998 |
| 1962 | 140 750 | 123 700 | 110 100 | 20 636 | 13 563 | 20 437 | 16 384 | 4 059 | 11 059 | 21 286 | 5 933 | 9 200 | 4 918 | 7 034 |
| 1963 | 152 890 | 134 400 | 118 500 | 21 620 | 15 925 | 22 172 | 17 621 | 4 551 | 11 855 | 22 922 | 6 457 | 9 620 | 5 447 | |
| 1962 III ^{b)} | | 30 100 | 26 800 | 4 963 | 3 256 | 4 871 | 3 914 | 957 | 2 621 | 5 096 | 1 492 | 2 290 | 1 310 | |
| IV ^{b)} | | 32 400 | 28 700 | 5 478 | 3 665 | 5 447 | 4 360 | 1 087 | 2 854 | 5 773 | 1 604 | 2 240 | 1 384 | |
| 1963 I | | 30 900 | 27 400 | 4 979 | 3 546 | 5 180 | 4 127 | 1 053 | 2 905 | 5 170 | 1 376 | 2 320 | 1 126 | |
| II | | 33 900 | 29 900 | 5 460 | 3 962 | 5 535 | 4 431 | 1 104 | 3 001 | 6 006 | 1 597 | 2 370 | 1 289 | |
| III | | 33 300 | 29 300 | 5 296 | 3 985 | 5 375 | 4 280 | 1 095 | 2 825 | 5 481 | 1 628 | 2 420 | 1 419 | |
| IV | | 36 800 | 32 400 | 5 875 | 4 363 | 6 067 | 4 768 | 1 299 | 3 113 | 6 267 | 1 836 | 2 510 | 1 596 | |
| 1964 I | | 36 000 | 31 600 | 5 725 | 4 437 | 5 749 | 4 511 | 1 238 | 3 132 | 6 305 | 1 651 | 2 630 | 1 314 | |
| II | | 37 800 | 33 100 | 5 950 | 4 661 | 6 065 | 4 706 | 1 359 | 3 164 | 6 424 | 1 990 | | 1 574 | |
| III | | | | 5 812 | 4 360 | | | 2 831 | | | | | | |
| Volumenindices | | | | 1960 = 100 | | | | Indices de volume | | | | | | |
| 1954 | | 68 | 70 | 58 | 47 | 75 | 75 | 73 | 82 | 81 | 79 | 74 | 41 | |
| 1955 | | 74 | 76 | 66 | 55 | 80 | 81 | 76 | 87 | 82 | 85 | 78 | 54 | 58 |
| 1956 | | 81 | 83 | 68 | 61 | 86 | 88 | 79 | 93 | 97 | 92 | 86 | 64 | 61 |
| 1957 | | 86 | 88 | 75 | 66 | 89 | 90 | 83 | 95 | 103 | 93 | 89 | 72 | 73 |
| 1958 | | 84 | 86 | 80 | 64 | 88 | 89 | 81 | 91 | 88 | 93 | 90 | 74 | 75 |
| 1959 | | 91 | 92 | 90 | 82 | 93 | 94 | 88 | 95 | 87 | 96 | 96 | 88 | 99 |
| 1960 | | 100 | 100 | 100 | 100 | 100 | 100 | 100 | 100 | 100 | 100 | 100 | 100 | 100 |
| 1961 | | 105 | 104 | 103 | 115 | 104 | 103 | 109 | 102 | 100 | 109 | 101 | 107 | 110 |
| 1962 | | 111 | 109 | 104 | 131 | 109 | 107 | 116 | 104 | 104 | 113 | 110 | 130 | 128 |
| 1963 | | 119 | 116 | 108 | 152 | 117 | 116 | 122 | 108 | 112 | 124 | 113 | 147 | |
| 1962 III | | 107 | 105 | 97 | 125 | 104 | 103 | 109 | 100 | 98 | 114 | 113 | 139 | |
| IV | | 115 | 112 | 112 | 142 | 115 | 113 | 126 | 107 | 102 | 122 | 110 | 140 | |
| 1963 I | | 110 | 108 | 99 | 134 | 109 | 107 | 117 | 108 | 100 | 105 | 110 | 121 | |
| II | | 120 | 117 | 110 | 152 | 117 | 115 | 125 | 109 | 116 | 123 | 111 | 136 | |
| III | | 117 | 113 | 107 | 152 | 114 | 112 | 123 | 110 | 106 | 125 | 112 | 151 | |
| IV | | 129 | 124 | 117 | 166 | 126 | 121 | 144 | 112 | 121 | 141 | 118 | 173 | |
| 1964 I | | 125 | 121 | 113 | 166 | 118 | 114 | 138 | 115 | 121 | 126 | 116 | 142 | |
| II | | 131 | 127 | 117 | 175 | | | | 116 | 125 | 154 | | | |
| III | | | | | | | | | 103 | | | | | |
| Ausfuhr nach Warengruppen | | | | Mio \$ | | | | Exportations par classes de produits | | | | | | |
| Boissons, tabac | 1962 | 24 400 | 22 780 | 1 775 | 1 619 | 1 992 | 1 404 | 588 | 692 | 3 677 | 1 154 | 3 710 | 340 | 886 |
| | 1963 | | | 1 953 | 1 863 | 2 245 | 1 579 | 665 | 785 | 4 101 | 1 350 | | 289 | |
| Énergie, lubrifiants | 1962 | 14 490 | 13 520 | 1 020 | 967 | 503 | 295 | 208 | 414 | 801 | 324 | 2 610 | 19 | 1 160 |
| | 1963 | | | 1 040 | 1 074 | 559 | 325 | 234 | 467 | 946 | 325 | | 17 | |
| Matières premières | 1962 | 20 630 | 19 520 | 793 | 1 113 | 1 824 | 1 407 | 417 | 587 | 2 520 | 1 797 | 1 990 | 183 | 1 217 |
| | 1963 | | | 881 | 1 186 | 1 957 | 1 461 | 496 | 611 | 2 792 | 1 926 | | 197 | |
| Produits manufact. | 1962 | 79 330 | 69 600 | 16 812 | 9 735 | 15 237 | 12 522 | 2 715 | 9 018 | 13 841 | 2 634 | 845 | 4 374 | 2 622 |
| | 1963 | | | 17 494 | 11 642 | 16 495 | 13 436 | 3 059 | 9 620 | 14 469 | 2 829 | | 4 949 | |
| dont : Biens d'équipement | 1962 | 33 140 | 29 330 | 7 244 | 3 812 | 7 085 | 5 929 | 1 156 | 4 729 | 8 010 | 584 | 25 | 1 253 | 1 197 |
| | 1963 | | | 7 760 | 4 667 | 7 753 | 6 433 | 1 320 | 5 144 | 8 179 | 644 | | 1 496 | |
| Zeitraum | Welt ohne Ost-block | Total | Ohne Intra-EWG | Extra-EWG | Intra-EWG | Total | Extra-EFTA | Intra-EFTA | Großbritannien | Verreinigte Staaten | Canada | Mittel- und Süd-amerika | Japan | UdSSR |
| | | Welt 1) | | EWG | | EFTA | | | G | N | G | | G | |

1) Non compris le commerce du bloc soviétique.

a) Y compris le commerce du bloc soviétique.

b) A partir de février 1962, le commerce total de la France comprend des corrections positives ou négatives non ventilées par produits ou par pays.

import

| Ursprung | 1958 | 1959 | 1960 | 1961 | 1962 | 1963 | 1963 | | | | 1964 | | |
|-------------------------------|--------|--------|--------|--------|--------|--------|-------|--------|-------|--------|--------|--------|--------|
| | | | | | | | I | II | III | IV | I | II | III |
| INSGESAMT | 22 946 | 24 288 | 29 595 | 32 173 | 35 769 | 40 350 | 9 327 | 10 239 | 9 974 | 10 768 | 11 091 | 11 470 | 10 532 |
| INTRA-EWG | 6 790 | 8 082 | 10 150 | 11 718 | 13 416 | 15 706 | 3 520 | 3 964 | 3 365 | 4 245 | 4 382 | 4 569 | 4 296 |
| EXTRA-EWG | 16 156 | 16 206 | 19 444 | 20 455 | 22 352 | 24 644 | 5 807 | 6 275 | 6 009 | 6 523 | 6 710 | 6 900 | 6 236 |
| <i>davon nach Zonen :</i> | | | | | | | | | | | | | |
| Klasse 1 | 8 526 | 8 563 | 10 789 | 11 676 | 12 855 | 14 319 | 3 310 | 3 648 | 3 491 | 3 864 | 3 840 | 3 916 | 3 614 |
| EFTA | 3 608 | 3 891 | 4 459 | 4 919 | 5 502 | 6 160 | 1 404 | 1 554 | 1 527 | 1 671 | 1 606 | 1 678 | 1 544 |
| Andere westeurop. Länder | 834 | 846 | 1 069 | 1 195 | 1 254 | 1 386 | 315 | 323 | 322 | 426 | 403 | 348 | 334 |
| Nordamerika | 3 238 | 2 979 | 4 279 | 4 539 | 4 910 | 5 487 | 1 281 | 1 436 | 1 325 | 1 445 | 1 463 | 1 503 | 1 409 |
| Andere Länder der Klasse 1 | 845 | 847 | 981 | 1 023 | 1 190 | 1 286 | 309 | 335 | 317 | 322 | 368 | 388 | 328 |
| Klasse 2 | 6 824 | 6 674 | 7 485 | 7 575 | 8 168 | 8 816 | 2 167 | 2 253 | 2 121 | 2 255 | 2 506 | 2 615 | 2 242 |
| AOM | 1 546 | 1 352 | 1 663 | 1 771 | 1 850 | 1 900 | 489 | 480 | 446 | 481 | 519 | 568 | 469 |
| EAMA | 914 | 854 | 952 | 941 | 930 | 987 | 234 | 265 | 236 | 248 | 290 | 323 | 263 |
| DOM | 117 | 108 | 127 | 123 | 127 | 124 | 34 | 40 | 24 | 27 | 29 | 33 | 24 |
| TOM | 42 | 35 | 34 | 44 | 37 | 124 | 40 | 27 | 28 | 27 | 28 | 22 | 18 |
| Algerien | 473 | 354 | 549 | 663 | 756 | 666 | 181 | 148 | 158 | 180 | 172 | 190 | 163 |
| Afr. Mittelmeerländer, a.n.g. | 524 | 475 | 494 | 486 | 598 | 807 | 192 | 227 | 165 | 222 | 264 | 273 | 230 |
| Andere Länder Afrikas | 524 | 647 | 664 | 674 | 704 | 801 | 186 | 191 | 210 | 213 | 224 | 249 | 206 |
| Mittel- u. Südamerika | 1 647 | 1 691 | 1 870 | 1 892 | 2 223 | 2 267 | 520 | 585 | 595 | 562 | 635 | 662 | 559 |
| Westasien | 1 803 | 1 746 | 1 828 | 1 851 | 1 927 | 2 130 | 539 | 539 | 492 | 553 | 579 | 592 | 532 |
| Andere Länder der Klasse 2 | 779 | 763 | 963 | 898 | 868 | 910 | 241 | 231 | 213 | 224 | 285 | 270 | 247 |
| Klasse 3 | 789 | 950 | 1 126 | 1 166 | 1 296 | 1 477 | 323 | 366 | 387 | 398 | 356 | 360 | 371 |
| Osteuropa | 678 | 823 | 975 | 1 077 | 1 202 | 1 362 | 294 | 338 | 359 | 369 | 323 | 323 | 334 |
| Andere Länder der Klasse 3 | 111 | 127 | 151 | 89 | 94 | 115 | 30 | 28 | 28 | 29 | 33 | 37 | 37 |
| Verschiedenes, a.n.g. | 18 | 19 | 44 | 36 | 33 | 32 | 8 | 8 | 9 | 7 | 8 | 10 | 9 |
| Wichtigste Länder : | | | | | | | | | | | | | |
| Grossbritannien | 1 192 | 1 347 | 1 533 | 1 754 | 2 090 | 2 446 | 574 | 635 | 607 | 629 | 656 | 693 | 593 |
| Norwegen | 213 | 211 | 237 | 243 | 265 | 304 | 72 | 76 | 72 | 85 | 81 | 86 | 86 |
| Schweden | 699 | 732 | 881 | 1 001 | 1 055 | 1 112 | 230 | 273 | 297 | 310 | 294 | 308 | 303 |
| Finnland | 228 | 240 | 304 | 366 | 350 | 383 | 67 | 90 | 114 | 112 | 91 | 97 | 118 |
| Dänemark | 393 | 422 | 418 | 420 | 449 | 521 | 116 | 130 | 125 | 150 | 144 | 126 | 124 |
| Schweiz | 591 | 657 | 772 | 842 | 924 | 1 014 | 238 | 249 | 239 | 287 | 249 | 264 | 245 |
| Österreich | 441 | 452 | 536 | 579 | 623 | 652 | 145 | 165 | 163 | 178 | 152 | 172 | 164 |
| Portugal | 78 | 72 | 82 | 80 | 96 | 111 | 29 | 26 | 24 | 32 | 29 | 29 | 29 |
| Spanien | 234 | 203 | 343 | 375 | 354 | 370 | 99 | 80 | 64 | 127 | 138 | 111 | 67 |
| Jugoslawien | 134 | 128 | 159 | 160 | 202 | 279 | 55 | 73 | 75 | 77 | 67 | 64 | 63 |
| Griechenland | 111 | 96 | 88 | 93 | 113 | 112 | 31 | 27 | 24 | 31 | 32 | 32 | 33 |
| Türkei | 95 | 153 | 141 | 153 | 189 | 179 | 50 | 41 | 29 | 59 | 53 | 25 | 28 |
| Sowjetunion | 274 | 378 | 430 | 463 | 546 | 579 | 128 | 139 | 163 | 147 | 129 | 126 | 144 |
| Polen | 124 | 133 | 146 | 160 | 177 | 186 | 33 | 47 | 51 | 55 | 45 | 43 | 47 |
| Tschechoslowakei | 104 | 112 | 127 | 143 | 146 | 158 | 35 | 38 | 37 | 47 | 43 | 43 | 38 |
| Ungarn | 56 | 74 | 81 | 83 | 91 | 133 | 28 | 32 | 31 | 42 | 29 | 28 | 35 |
| Rumänien | 60 | 56 | 94 | 124 | 129 | 165 | 37 | 43 | 43 | 42 | 38 | 47 | 34 |
| Marokko | 318 | 292 | 301 | 271 | 278 | 313 | 80 | 103 | 53 | 76 | 89 | 103 | 62 |
| Tunesien | 128 | 112 | 99 | 121 | 152 | 159 | 42 | 42 | 33 | 42 | 40 | 32 | 38 |
| Libyen | 8 | 3 | 6 | 11 | 75 | 226 | 41 | 45 | 57 | 81 | 100 | 99 | 108 |
| Ägypten | 70 | 67 | 87 | 83 | 93 | 110 | 29 | 36 | 21 | 23 | 35 | 39 | 22 |
| Senegal | . | . | 98 | 114 | 131 | 118 | 29 | 46 | 27 | 16 | 34 | 43 | 24 |
| Elfenbein-Küste | . | . | 102 | 136 | 159 | 197 | 48 | 54 | 42 | 52 | 65 | 63 | 44 |
| Nigeria | 114 | 153 | 156 | 168 | 169 | 192 | 38 | 42 | 56 | 56 | 46 | 53 | 49 |
| Kamerun | 113 | 91 | 92 | 98 | 106 | 118 | 29 | 29 | 25 | 36 | 38 | 38 | 28 |
| Kongo (Léopoldville) | 71 | 57 | 399 | 345 | 293 | 266 | 66 | 64 | 70 | 62 | 76 | 83 | 79 |
| Madagaskar | 71 | 57 | 57 | 53 | 60 | 62 | 17 | 12 | 17 | 17 | 14 | 16 | 19 |
| Rhodesien u. Njassaland | 64 | 98 | 120 | 126 | 154 | 148 | 34 | 32 | 42 | 40 | 37 | 54 | 50 |
| Republik Südafrika | 228 | 211 | 239 | 259 | 323 | 332 | 68 | 87 | 87 | 90 | 83 | 93 | 79 |
| Vereinigte Staaten | 2 808 | 2 651 | 3 830 | 4 054 | 4 458 | 5 036 | 1 194 | 1 329 | 1 209 | 1 303 | 1 362 | 1 390 | 1 274 |
| Kanada | 430 | 327 | 450 | 485 | 452 | 451 | 87 | 107 | 115 | 141 | 100 | 113 | 135 |
| Mexiko | 115 | 137 | 142 | 90 | 140 | 154 | 46 | 41 | 24 | 42 | 44 | 29 | 23 |
| Kolumbien | 73 | 86 | 107 | 108 | 110 | 107 | 26 | 32 | 26 | 23 | 29 | 33 | 25 |
| Venezuela | 276 | 218 | 193 | 249 | 276 | 308 | 70 | 78 | 82 | 77 | 66 | 68 | 65 |
| Peru | 89 | 99 | 169 | 188 | 202 | 201 | 49 | 47 | 56 | 50 | 61 | 62 | 70 |
| Brasilien | 236 | 258 | 282 | 327 | 346 | 371 | 82 | 84 | 99 | 105 | 118 | 108 | 102 |
| Chile | 118 | 145 | 161 | 148 | 159 | 148 | 39 | 38 | 38 | 32 | 41 | 43 | 41 |
| Argentinien | 354 | 395 | 456 | 422 | 598 | 588 | 135 | 152 | 157 | 144 | 168 | 184 | 128 |
| Irak | 381 | 413 | 437 | 421 | 431 | 472 | 125 | 113 | 110 | 122 | 124 | 107 | 79 |
| Iran | 241 | 253 | 280 | 365 | 360 | 379 | 100 | 92 | 87 | 95 | 107 | 108 | 98 |
| Israel | 30 | 39 | 58 | 66 | 72 | 110 | 32 | 39 | 17 | 21 | 27 | 30 | 18 |
| Pakistan | 93 | 68 | 80 | 81 | 81 | 90 | 29 | 20 | 21 | 18 | 21 | 23 | 20 |
| Republik Indien, Sikkim | 103 | 100 | 112 | 130 | 143 | 152 | 39 | 40 | 34 | 37 | 43 | 42 | 33 |
| Malaysia | 180 | 201 | 286 | 246 | 221 | 207 | 56 | 53 | 50 | 48 | 52 | 45 | 43 |
| Volksrepublik China, Tibet | 107 | 127 | 147 | 86 | 89 | 105 | 26 | 25 | 26 | 27 | 31 | 35 | 35 |
| Japan | 117 | 115 | 163 | 204 | 257 | 335 | 73 | 91 | 87 | 83 | 82 | 92 | 92 |
| Hongkong | 19 | 25 | 8 | 36 | 49 | 70 | 15 | 16 | 20 | 20 | 23 | 23 | 28 |
| Australischer Bund | 382 | 398 | 418 | 417 | 445 | 445 | 118 | 100 | 104 | 122 | 139 | 128 | 119 |
| Neuseeland | 118 | 123 | 162 | 143 | 164 | 174 | 50 | 57 | 40 | 27 | 63 | 76 | 39 |

TAB. 2

MIO \$

import

2

| 1963 | | | | 1964 | | | | | | | | Origine | |
|-------|-------|-------|-------|-------|-------|-------|-------|-------|-------|-------|-------|---------|-----------------------------------|
| S | O | N | D | J | F | M | A | M | J | J | A | | S |
| 3 309 | 3 693 | 3 573 | 3 502 | 3 718 | 3 634 | 3 733 | 3 954 | 3 600 | 3 899 | 3 785 | 3 128 | 3 594 | TOTAL GÉNÉRAL |
| 1 338 | 1 506 | 1 392 | 1 346 | 1 434 | 1 449 | 1 496 | 1 575 | 1 413 | 1 572 | 1 531 | 1 242 | 1 511 | INTRA-CEE |
| 1 971 | 2 187 | 2 181 | 2 156 | 2 284 | 2 185 | 2 237 | 2 379 | 2 187 | 2 327 | 2 253 | 1 886 | 2 083 | EXTRA-CEE |
| 1 186 | 1 292 | 1 300 | 1 272 | 1 300 | 1 260 | 1 278 | 1 347 | 1 231 | 1 337 | 1 340 | 1 070 | 1 199 | <i>dont par zones :</i> |
| 505 | 579 | 550 | 542 | 535 | 536 | 535 | 568 | 531 | 580 | 576 | 432 | 538 | Classe 1 |
| 109 | 133 | 150 | 143 | 139 | 134 | 131 | 122 | 109 | 116 | 112 | 105 | 115 | AELE |
| 478 | 473 | 489 | 483 | 495 | 473 | 495 | 523 | 473 | 505 | 529 | 429 | 448 | Autres pays europ. occident. |
| 94 | 107 | 110 | 104 | 131 | 118 | 117 | 133 | 118 | 136 | 123 | 103 | 98 | Amérique du Nord |
| | | | | | | | | | | | | | Autres pays de la classe 1 |
| 662 | 759 | 748 | 748 | 850 | 806 | 848 | 908 | 847 | 854 | 781 | 702 | 753 | Classe 2 |
| 133 | 158 | 163 | 160 | 166 | 173 | 180 | 201 | 183 | 183 | 172 | 139 | 155 | AOM |
| 79 | 79 | 89 | 80 | 93 | 97 | 101 | 113 | 103 | 106 | 98 | 75 | 88 | EAMA |
| 8 | 11 | 8 | 8 | 9 | 10 | 10 | 12 | 12 | 9 | 8 | 7 | 8 | DOM |
| 8 | 10 | 9 | 8 | 10 | 10 | 8 | 7 | 5 | 9 | 6 | 5 | 7 | TOM |
| 38 | 59 | 57 | 64 | 54 | 56 | 62 | 69 | 63 | 59 | 60 | 52 | 52 | Algérie |
| 56 | 72 | 72 | 78 | 96 | 80 | 87 | 93 | 93 | 86 | 76 | 76 | 77 | Pays afr. médit., n.d.a. |
| 74 | 74 | 70 | 69 | 74 | 69 | 81 | 82 | 84 | 82 | 72 | 69 | 65 | Autres pays africains |
| 186 | 196 | 177 | 190 | 221 | 198 | 216 | 219 | 228 | 215 | 197 | 166 | 193 | Amérique centrale et du Sud |
| 139 | 181 | 185 | 187 | 189 | 192 | 197 | 220 | 174 | 197 | 184 | 171 | 177 | Asie occidentale |
| 74 | 79 | 80 | 64 | 104 | 95 | 86 | 94 | 84 | 92 | 79 | 81 | 85 | Autres pays de la classe 2 |
| 120 | 133 | 131 | 133 | 131 | 116 | 109 | 123 | 106 | 131 | 130 | 111 | 129 | Classe 3 |
| 110 | 123 | 121 | 125 | 121 | 105 | 97 | 109 | 98 | 117 | 117 | 98 | 118 | Europe orientale |
| 10 | 10 | 10 | 9 | 11 | 11 | 11 | 13 | 9 | 15 | 13 | 13 | 11 | Autres pays de la classe 3 |
| 3 | 2 | 2 | 2 | 3 | 3 | 3 | 2 | 3 | 4 | 3 | 3 | 3 | Divers non classés |
| | | | | | | | | | | | | | Principaux pays : |
| 199 | 225 | 209 | 196 | 216 | 226 | 214 | 234 | 226 | 233 | 232 | 164 | 196 | Royaume-Uni |
| 25 | 29 | 27 | 29 | 28 | 25 | 28 | 29 | 26 | 31 | 35 | 23 | 28 | Norvège |
| 95 | 108 | 101 | 102 | 102 | 96 | 96 | 98 | 96 | 113 | 110 | 83 | 110 | Suède |
| 37 | 40 | 37 | 35 | 35 | 31 | 26 | 28 | 31 | 38 | 39 | 38 | 40 | Finlande |
| 39 | 47 | 47 | 55 | 53 | 46 | 46 | 42 | 42 | 43 | 39 | 38 | 48 | Danemark |
| 82 | 96 | 94 | 97 | 78 | 82 | 89 | 94 | 80 | 93 | 92 | 68 | 88 | Suisse |
| 56 | 64 | 61 | 52 | 47 | 50 | 54 | 61 | 52 | 59 | 58 | 48 | 58 | Autriche |
| 8 | 10 | 11 | 10 | 11 | 10 | 9 | 11 | 9 | 10 | 10 | 9 | 10 | Portugal |
| 26 | 31 | 46 | 50 | 47 | 45 | 47 | 43 | 37 | 31 | 24 | 23 | 20 | Espagne |
| 23 | 25 | 28 | 25 | 22 | 22 | 22 | 22 | 19 | 22 | 21 | 20 | 22 | Yougoslavie |
| 7 | 10 | 11 | 10 | 10 | 11 | 12 | 12 | 8 | 12 | 10 | 12 | 11 | Grèce |
| 11 | 20 | 22 | 16 | 18 | 18 | 18 | 10 | 8 | 7 | 9 | 5 | 13 | Turquie |
| 50 | 51 | 52 | 44 | 46 | 44 | 39 | 43 | 38 | 46 | 44 | 47 | 52 | U.R.S.S. |
| 16 | 18 | 19 | 18 | 17 | 14 | 14 | 15 | 13 | 16 | 17 | 14 | 16 | Pologne |
| 11 | 14 | 13 | 20 | 16 | 13 | 13 | 14 | 12 | 17 | 14 | 10 | 14 | Tchécoslovaquie |
| 12 | 13 | 14 | 15 | 13 | 8 | 8 | 8 | 8 | 12 | 12 | 9 | 14 | Hongrie |
| 11 | 14 | 13 | 15 | 13 | 13 | 12 | 16 | 16 | 14 | 14 | 9 | 11 | Roumanie |
| 15 | 23 | 23 | 31 | 35 | 28 | 26 | 35 | 36 | 32 | 20 | 21 | 21 | Maroc |
| 13 | 16 | 14 | 12 | 13 | 13 | 14 | 11 | 9 | 11 | 12 | 10 | 16 | Tunisie |
| 22 | 26 | 27 | 28 | 37 | 26 | 36 | 32 | 37 | 30 | 36 | 38 | 34 | Libye |
| 6 | 7 | 9 | 7 | 11 | 13 | 11 | 14 | 12 | 12 | 9 | 7 | 7 | Égypte |
| 7 | 5 | 7 | 5 | 7 | 14 | 13 | 16 | 14 | 13 | 9 | 8 | 7 | Sénégal |
| 14 | 17 | 17 | 18 | 20 | 21 | 24 | 25 | 19 | 18 | 17 | 12 | 15 | Côte d'Ivoire |
| 17 | 21 | 17 | 18 | 17 | 12 | 16 | 15 | 19 | 19 | 16 | 17 | 16 | Nigéria |
| 8 | 9 | 15 | 12 | 14 | 11 | 13 | 12 | 13 | 13 | 10 | 7 | 10 | Cameroun |
| 22 | 21 | 22 | 18 | 27 | 28 | 21 | 28 | 26 | 29 | 30 | 20 | 27 | Congo (Léopoldville) |
| 7 | 6 | 6 | 5 | 4 | 5 | 5 | 5 | 5 | 7 | 6 | 6 | 7 | Madagascar |
| 15 | 13 | 16 | 11 | 12 | 11 | 14 | 18 | 19 | 17 | 17 | 18 | 15 | Rhodésies et Nyassaland, Féd. des |
| 28 | 30 | 29 | 30 | 30 | 26 | 26 | 31 | 29 | 32 | 31 | 23 | 24 | Rép. d'Afrique du Sud |
| 442 | 428 | 437 | 437 | 461 | 439 | 462 | 490 | 436 | 464 | 481 | 388 | 403 | États-Unis d'Amérique |
| 37 | 44 | 51 | 46 | 33 | 34 | 33 | 33 | 38 | 42 | 48 | 41 | 45 | Canada |
| 10 | 15 | 12 | 15 | 16 | 14 | 14 | 11 | 11 | 7 | 8 | 6 | 9 | Mexique |
| 8 | 8 | 6 | 8 | 10 | 9 | 10 | 8 | 12 | 13 | 10 | 5 | 9 | Colombie |
| 25 | 27 | 25 | 25 | 21 | 23 | 22 | 24 | 21 | 22 | 23 | 20 | 23 | Vénézuéla |
| 18 | 18 | 17 | 14 | 22 | 19 | 20 | 21 | 20 | 21 | 24 | 24 | 22 | Pérou |
| 33 | 35 | 34 | 37 | 45 | 35 | 38 | 35 | 34 | 38 | 33 | 33 | 36 | Brésil |
| 11 | 12 | 11 | 10 | 14 | 16 | 11 | 15 | 15 | 12 | 16 | 13 | 12 | Chili |
| 51 | 51 | 44 | 49 | 61 | 52 | 55 | 60 | 67 | 57 | 41 | 34 | 52 | Argentine |
| 29 | 40 | 37 | 45 | 46 | 38 | 39 | 42 | 32 | 33 | 28 | 25 | 26 | Irak |
| 27 | 27 | 34 | 34 | 31 | 33 | 43 | 40 | 32 | 36 | 31 | 30 | 38 | Iran |
| 4 | 8 | 8 | 6 | 7 | 9 | 10 | 12 | 8 | 9 | 8 | 5 | 5 | Israël |
| 5 | 6 | 6 | 6 | 8 | 7 | 5 | 8 | 7 | 8 | 7 | 6 | 6 | Pakistan |
| 12 | 13 | 12 | 13 | 14 | 16 | 13 | 15 | 12 | 15 | 14 | 8 | 12 | Union Indienne, Sikkim |
| 18 | 19 | 17 | 12 | 19 | 18 | 15 | 15 | 15 | 15 | 14 | 14 | 15 | Malaysia |
| 9 | 10 | 10 | 7 | 10 | 10 | 11 | 12 | 8 | 14 | 13 | 12 | 10 | Chine continentale, Tibet |
| 30 | 31 | 31 | 22 | 25 | 28 | 29 | 33 | 30 | 29 | 29 | 29 | 33 | Japon |
| 8 | 8 | 7 | 5 | 8 | 7 | 9 | 7 | 7 | 8 | 9 | 8 | 11 | Hong-Kong |
| 30 | 37 | 43 | 42 | 53 | 46 | 39 | 42 | 39 | 46 | 43 | 41 | 32 | Australie |
| 7 | 9 | 8 | 10 | 23 | 17 | 23 | 27 | 20 | 29 | 19 | 9 | 9 | Nouvelle-Zélande |

| Bestimmung | 1958 | 1959 | 1960 | 1961 | 1962 | 1963 | 1963 | | | | 1964 | | |
|---------------------------------|--------|--------|--------|--------|--------|--------|-------|-------|-------|--------|--------|--------|--------|
| | | | | | | | I | II | III | IV | I | II | III |
| INSGESAMT | 22 775 | 25 218 | 29 729 | 32 321 | 34 198 | 37 545 | 8 524 | 9 470 | 9 281 | 10 238 | 10 162 | 10 611 | 10 172 |
| EXTRA-EWG | 15 911 | 17 051 | 19 483 | 20 428 | 20 636 | 21 620 | 4 979 | 5 463 | 5 296 | 5 875 | 5 725 | 5 950 | 5 812 |
| <i>davon nach Zonen :</i> | | | | | | | | | | | | | |
| Klasse 1 | 8 638 | 9 944 | 11 328 | 12 247 | 12 932 | 13 826 | 3 128 | 3 513 | 3 407 | 3 771 | 3 668 | 3 928 | 3 790 |
| EFTA | 4 970 | 5 417 | 6 509 | 7 172 | 7 497 | 7 940 | 1 829 | 2 019 | 1 923 | 2 168 | 2 086 | 2 224 | 2 120 |
| Andere westeurop. Länder | 1 143 | 1 195 | 1 466 | 1 697 | 1 809 | 2 004 | 451 | 513 | 484 | 553 | 563 | 618 | 573 |
| Nordamerika | 1 901 | 2 666 | 2 535 | 2 540 | 2 758 | 2 871 | 612 | 736 | 736 | 784 | 727 | 803 | 807 |
| Andere Länder der Klasse 1 | 623 | 666 | 817 | 838 | 867 | 1 011 | 235 | 245 | 264 | 266 | 291 | 284 | 290 |
| Klasse 2 | 6 125 | 5 926 | 6 738 | 6 765 | 6 197 | 6 351 | 1 517 | 1 561 | 1 541 | 1 732 | 1 704 | 1 634 | 1 613 |
| AOM | 1 860 | 1 699 | 1 882 | 1 764 | 1 433 | 1 546 | 390 | 390 | 357 | 410 | 424 | 396 | 364 |
| EAMA | 712 | 585 | 603 | 673 | 666 | 726 | 179 | 173 | 174 | 201 | 204 | 199 | 187 |
| DOM | 100 | 91 | 107 | 116 | 129 | 150 | 34 | 39 | 37 | 43 | 43 | 46 | 43 |
| TOM | 37 | 33 | 41 | 58 | 53 | 86 | 19 | 20 | 20 | 25 | 25 | 28 | 26 |
| Algerien | 1 012 | 991 | 1 130 | 917 | 586 | 585 | 158 | 159 | 126 | 142 | 153 | 123 | 107 |
| Afrik. Mittelmeerländer, a.n.g. | 576 | 519 | 685 | 613 | 604 | 691 | 164 | 177 | 167 | 180 | 182 | 187 | 153 |
| Andere Länder Afrikas | 364 | 461 | 527 | 538 | 543 | 595 | 136 | 145 | 146 | 169 | 152 | 131 | 160 |
| Mittel- u. Südamerika | 1 604 | 1 612 | 1 693 | 1 860 | 1 783 | 1 565 | 370 | 374 | 396 | 426 | 394 | 404 | 417 |
| Westasien | 693 | 709 | 816 | 812 | 765 | 822 | 207 | 199 | 193 | 223 | 246 | 221 | 216 |
| Andere Länder der Klasse 2 | 1 027 | 926 | 1 138 | 1 180 | 1 068 | 1 132 | 248 | 276 | 283 | 324 | 306 | 294 | 304 |
| Klasse 3 | 980 | 1 009 | 1 235 | 1 220 | 1 282 | 1 202 | 277 | 330 | 285 | 309 | 283 | 309 | 326 |
| Osteuropa | 626 | 711 | 992 | 1 099 | 1 170 | 1 080 | 243 | 288 | 256 | 293 | 265 | 284 | 305 |
| Andere Länder der Klasse 3 | 354 | 298 | 243 | 121 | 112 | 122 | 35 | 42 | 29 | 16 | 18 | 25 | 21 |
| Verschiedenes, a.n.g. | 169 | 172 | 180 | 195 | 225 | 241 | 56 | 59 | 64 | 62 | 70 | 79 | 83 |
| Wichtigste Länder : | | | | | | | | | | | | | |
| Grossbritannien | 1 330 | 1 445 | 1 759 | 1 811 | 1 818 | 1 977 | 452 | 511 | 475 | 540 | 565 | 575 | 541 |
| Norwegen | 434 | 421 | 453 | 506 | 496 | 508 | 123 | 135 | 116 | 133 | 131 | 132 | 136 |
| Schweden | 917 | 954 | 1 110 | 1 165 | 1 197 | 1 272 | 286 | 313 | 306 | 366 | 320 | 345 | 313 |
| Finnland | 204 | 251 | 345 | 377 | 389 | 343 | 75 | 93 | 83 | 92 | 91 | 109 | 115 |
| Dänemark | 457 | 565 | 671 | 733 | 789 | 735 | 172 | 190 | 173 | 199 | 208 | 229 | 209 |
| Schweiz | 1 046 | 1 189 | 1 465 | 1 777 | 2 015 | 2 177 | 506 | 551 | 549 | 571 | 544 | 595 | 573 |
| Österreich | 599 | 657 | 817 | 919 | 961 | 1 031 | 236 | 255 | 247 | 292 | 258 | 278 | 282 |
| Portugal | 187 | 186 | 236 | 262 | 219 | 240 | 54 | 64 | 56 | 66 | 60 | 69 | 65 |
| Spanien | 255 | 231 | 254 | 365 | 503 | 640 | 141 | 168 | 151 | 180 | 192 | 206 | 173 |
| Jugoslawien | 185 | 198 | 288 | 331 | 258 | 295 | 64 | 72 | 72 | 87 | 92 | 108 | 97 |
| Griechenland | 232 | 193 | 226 | 282 | 303 | 341 | 73 | 78 | 90 | 100 | 90 | 96 | 106 |
| Türkei | 152 | 205 | 225 | 201 | 183 | 197 | 54 | 51 | 46 | 46 | 47 | 43 | 35 |
| Sowjetunion | 208 | 244 | 410 | 450 | 501 | 369 | 82 | 117 | 86 | 85 | 75 | 84 | 103 |
| Polen | 141 | 129 | 145 | 142 | 135 | 160 | 35 | 38 | 35 | 53 | 37 | 37 | 40 |
| Tschechoslowakei | 110 | 108 | 133 | 170 | 159 | 127 | 28 | 28 | 35 | 35 | 36 | 38 | 42 |
| Ungarn | 58 | 78 | 112 | 113 | 120 | 151 | 35 | 38 | 35 | 44 | 38 | 40 | 34 |
| Rumänien | 47 | 39 | 88 | 113 | 149 | 148 | 36 | 39 | 37 | 36 | 41 | 50 | 43 |
| Marokko | 261 | 204 | 264 | 251 | 205 | 248 | 61 | 67 | 55 | 65 | 71 | 65 | 54 |
| Tunesien | 121 | 132 | 150 | 137 | 138 | 137 | 32 | 38 | 32 | 35 | 38 | 38 | 29 |
| Libyen | 41 | 44 | 71 | 65 | 104 | 105 | 27 | 24 | 27 | 28 | 31 | 31 | 26 |
| Ägypten | 154 | 139 | 200 | 160 | 157 | 200 | 46 | 49 | 53 | 51 | 42 | 53 | 43 |
| Senegal | . | . | 114 | 119 | 126 | 130 | 36 | 28 | 30 | 35 | 36 | 29 | 27 |
| Elfenbein-Küste | . | . | 83 | 126 | 111 | 138 | 33 | 32 | 35 | 39 | 42 | 38 | 36 |
| Nigeria | 72 | 76 | 106 | 104 | 91 | 112 | 26 | 26 | 28 | 32 | 34 | 31 | 34 |
| Kamerun | 68 | 47 | 51 | 55 | 59 | 70 | 18 | 17 | 16 | 19 | 20 | 20 | 17 |
| Kongo (Léopoldville) | . | . | 102 | 78 | 81 | 79 | 17 | 17 | 19 | 26 | 25 | 29 | 28 |
| Madagaskar | 76 | 68 | 66 | 68 | 79 | 85 | 20 | 23 | 20 | 22 | 24 | 26 | 19 |
| Rhodesien u. Njassaland | 29 | 26 | 34 | 39 | 34 | 34 | 7 | 9 | 9 | 8 | 7 | 10 | 9 |
| Republik Südafrika | 268 | 262 | 290 | 269 | 277 | 354 | 79 | 87 | 93 | 96 | 107 | 105 | 107 |
| Vereinigte Staaten | 1 664 | 2 371 | 2 242 | 2 232 | 2 447 | 2 561 | 559 | 655 | 652 | 694 | 657 | 708 | 712 |
| Kanada | 237 | 295 | 293 | 308 | 312 | 309 | 53 | 82 | 84 | 90 | 70 | 95 | 95 |
| Mexiko | 130 | 130 | 146 | 161 | 171 | 167 | 36 | 40 | 42 | 49 | 50 | 51 | 52 |
| Kolumbien | 72 | 64 | 90 | 104 | 89 | 86 | 19 | 21 | 23 | 22 | 23 | 26 | 25 |
| Venezuela | 302 | 291 | 221 | 196 | 196 | 179 | 38 | 41 | 45 | 53 | 48 | 50 | 54 |
| Peru | 60 | 60 | 76 | 95 | 116 | 127 | 29 | 31 | 33 | 34 | 29 | 32 | 28 |
| Brasilien | 260 | 275 | 276 | 276 | 281 | 267 | 69 | 67 | 66 | 64 | 48 | 46 | 45 |
| Chile | 63 | 72 | 116 | 128 | 121 | 108 | 25 | 32 | 27 | 24 | 24 | 19 | 26 |
| Argentinien | 305 | 324 | 347 | 474 | 397 | 272 | 60 | 60 | 73 | 79 | 73 | 71 | 75 |
| Irak | 76 | 55 | 68 | 75 | 70 | 57 | 14 | 13 | 14 | 16 | 15 | 20 | 18 |
| Iran | 204 | 211 | 220 | 192 | 162 | 172 | 45 | 39 | 42 | 46 | 45 | 45 | 47 |
| Israel | 109 | 114 | 147 | 173 | 143 | 158 | 40 | 35 | 38 | 44 | 73 | 51 | 52 |
| Pakistan | 80 | 83 | 128 | 120 | 107 | 122 | 27 | 25 | 32 | 38 | 32 | 35 | 42 |
| Republik Indien, Sikkim | 437 | 331 | 337 | 322 | 299 | 295 | 74 | 72 | 70 | 79 | 75 | 79 | 81 |
| Malaysia | 73 | 83 | 103 | 129 | 128 | 133 | 28 | 34 | 37 | 34 | 31 | 31 | 30 |
| Volksrepublik China, Tibet | 304 | 250 | 239 | 111 | 105 | 115 | 33 | 40 | 27 | 15 | 16 | 24 | 21 |
| Japan | 139 | 167 | 209 | 306 | 307 | 358 | 90 | 84 | 92 | 93 | 107 | 95 | 91 |
| Hongkong | 53 | 67 | 84 | 89 | 100 | 115 | 26 | 28 | 32 | 30 | 33 | 37 | 38 |
| Australischer Bund | 171 | 200 | 266 | 204 | 236 | 246 | 56 | 60 | 65 | 64 | 63 | 68 | 78 |
| Neuseeland | 45 | 37 | 53 | 59 | 47 | 53 | 11 | 14 | 14 | 14 | 14 | 15 | 14 |

| 1963 | | | | 1964 | | | | | | | | | | Destination |
|-------|-------|-------|-------|-------|-------|-------|-------|-------|-------|-------|-------|-------|--------------------------------|-------------|
| S | O | N | D | J | F | M | A | M | J | J | A | S | | |
| 3 140 | 3 593 | 3 303 | 3 341 | 3 290 | 3 382 | 3 489 | 3 648 | 3 324 | 3 630 | 3 632 | 2 939 | 3 593 | TOTAL GÉNÉRAL | |
| 1 764 | 2 041 | 1 883 | 1 950 | 1 890 | 1 876 | 1 959 | 2 038 | 1 867 | 2 039 | 2 054 | 1 726 | 2 028 | EXTRA-CEE | |
| 1 141 | 1 341 | 1 197 | 1 234 | 1 187 | 1 210 | 1 270 | 1 355 | 1 223 | 1 345 | 1 330 | 1 121 | 1 338 | <i>dont par zones :</i> | |
| 646 | 759 | 698 | 710 | 666 | 699 | 721 | 763 | 693 | 767 | 738 | 626 | 756 | Classe 1 | |
| 150 | 183 | 171 | 199 | 182 | 187 | 194 | 210 | 196 | 209 | 204 | 178 | 192 | AELE | |
| 259 | 303 | 242 | 239 | 236 | 233 | 258 | 288 | 245 | 269 | 285 | 229 | 293 | Autres pays europ. occident. | |
| 86 | 95 | 86 | 86 | 104 | 90 | 97 | 94 | 89 | 101 | 103 | 88 | 98 | Amérique du Nord | |
| 516 | 579 | 568 | 586 | 583 | 551 | 570 | 549 | 521 | 563 | 573 | 482 | 557 | Autres pays de la classe 1 | |
| 121 | 139 | 126 | 144 | 147 | 144 | 133 | 136 | 121 | 139 | 137 | 102 | 124 | Classe 2 | |
| 59 | 67 | 64 | 70 | 69 | 70 | 65 | 66 | 63 | 70 | 69 | 55 | 63 | AOM | |
| 11 | 15 | 14 | 14 | 14 | 15 | 14 | 15 | 14 | 17 | 16 | 13 | 15 | EAMA | |
| 7 | 8 | 8 | 8 | 9 | 8 | 8 | 10 | 8 | 10 | 10 | 7 | 9 | DOM | |
| 44 | 49 | 40 | 52 | 56 | 51 | 46 | 46 | 36 | 41 | 43 | 28 | 37 | TOM | |
| 55 | 59 | 58 | 64 | 58 | 60 | 64 | 62 | 59 | 66 | 59 | 46 | 48 | Algérie | |
| 58 | 57 | 58 | 53 | 51 | 46 | 55 | 44 | 43 | 45 | 55 | 44 | 61 | Pays afr. médit., n.d.a. | |
| 126 | 144 | 147 | 135 | 131 | 131 | 132 | 133 | 129 | 143 | 145 | 129 | 146 | Autres pays africains | |
| 61 | 74 | 76 | 73 | 82 | 71 | 94 | 75 | 70 | 77 | 74 | 68 | 75 | Amérique centrale et du Sud | |
| 94 | 104 | 103 | 117 | 114 | 100 | 92 | 98 | 100 | 94 | 103 | 93 | 103 | Asie occidentale | |
| 85 | 99 | 98 | 113 | 94 | 94 | 96 | 105 | 100 | 103 | 123 | 98 | 104 | Autres pays de la classe 2 | |
| 81 | 94 | 92 | 107 | 88 | 86 | 90 | 99 | 90 | 94 | 113 | 94 | 96 | Classe 3 | |
| 4 | 5 | 6 | 5 | 6 | 7 | 5 | 6 | 10 | 9 | 10 | 4 | 7 | Europe orientale | |
| 22 | 23 | 21 | 18 | 25 | 22 | 23 | 28 | 23 | 28 | 28 | 26 | 29 | Autres pays de la classe 3 | |
| 161 | 196 | 167 | 177 | 180 | 199 | 186 | 197 | 182 | 197 | 189 | 163 | 189 | Divers non classés | |
| 35 | 51 | 41 | 41 | 56 | 36 | 38 | 46 | 39 | 47 | 47 | 33 | 56 | Principaux pays | |
| 107 | 127 | 115 | 124 | 103 | 102 | 115 | 118 | 108 | 120 | 101 | 95 | 118 | Royaume-Uni | |
| 27 | 33 | 30 | 29 | 29 | 30 | 32 | 37 | 37 | 34 | 38 | 37 | 40 | Norvège | |
| 56 | 68 | 64 | 67 | 66 | 68 | 74 | 79 | 74 | 77 | 70 | 65 | 73 | Suède | |
| 187 | 199 | 193 | 179 | 166 | 186 | 193 | 202 | 182 | 210 | 210 | 167 | 197 | Finlande | |
| 83 | 97 | 97 | 99 | 74 | 89 | 95 | 97 | 87 | 94 | 98 | 83 | 100 | Danemark | |
| 16 | 21 | 21 | 23 | 20 | 20 | 20 | 24 | 22 | 23 | 23 | 20 | 23 | Suisse | |
| 47 | 54 | 57 | 69 | 65 | 65 | 62 | 70 | 64 | 71 | 64 | 53 | 57 | Autriche | |
| 24 | 29 | 27 | 31 | 30 | 30 | 32 | 36 | 36 | 33 | 35 | 32 | 30 | Portugal | |
| 26 | 33 | 27 | 35 | 28 | 29 | 33 | 31 | 28 | 37 | 37 | 33 | 36 | Espagne | |
| 14 | 16 | 14 | 16 | 14 | 16 | 16 | 16 | 13 | 14 | 13 | 11 | 11 | Yougoslavie | |
| 23 | 29 | 26 | 29 | 30 | 21 | 24 | 30 | 25 | 30 | 43 | 30 | 31 | Grèce | |
| 13 | 18 | 15 | 20 | 12 | 13 | 12 | 14 | 13 | 10 | 11 | 11 | 11 | Turquie | |
| 12 | 10 | 12 | 13 | 9 | 12 | 15 | 11 | 13 | 14 | 12 | 16 | 14 | U.R.S.S. | |
| 11 | 13 | 14 | 17 | 13 | 12 | 13 | 15 | 14 | 12 | 13 | 11 | 9 | Pologne | |
| 12 | 12 | 10 | 13 | 12 | 15 | 15 | 19 | 15 | 15 | 18 | 11 | 13 | Tchécoslovaquie | |
| 17 | 23 | 21 | 21 | 23 | 24 | 24 | 24 | 20 | 21 | 21 | 15 | 18 | Hongrie | |
| 10 | 12 | 12 | 11 | 11 | 12 | 14 | 14 | 12 | 12 | 13 | 8 | 9 | Roumanie | |
| 11 | 9 | 9 | 10 | 9 | 11 | 11 | 9 | 11 | 10 | 9 | 8 | 10 | Maroc | |
| 18 | 15 | 15 | 22 | 15 | 12 | 15 | 14 | 17 | 22 | 16 | 16 | 12 | Tunisie | |
| 11 | 11 | 11 | 13 | 13 | 12 | 11 | 10 | 9 | 10 | 9 | 8 | 11 | Libye | |
| 11 | 12 | 12 | 14 | 14 | 15 | 13 | 13 | 12 | 14 | 13 | 10 | 13 | Égypte | |
| 9 | 11 | 11 | 9 | 10 | 11 | 13 | 10 | 10 | 11 | 13 | 10 | 11 | Sénégal | |
| 6 | 6 | 6 | 7 | 6 | 7 | 6 | 7 | 6 | 7 | 6 | 5 | 6 | Côte d'Ivoire | |
| 8 | 9 | 9 | 9 | 9 | 9 | 8 | 8 | 11 | 10 | 11 | 9 | 8 | Nigéria | |
| 6 | 8 | 7 | 8 | 7 | 8 | 9 | 9 | 8 | 10 | 8 | 5 | 6 | Cameroun | |
| 3 | 3 | 3 | 3 | 2 | 2 | 2 | 3 | 4 | 3 | 3 | 3 | 3 | Congo (Léopoldville) | |
| 30 | 31 | 30 | 34 | 40 | 32 | 36 | 34 | 33 | 38 | 36 | 35 | 36 | Madagascar | |
| 227 | 265 | 210 | 219 | 218 | 210 | 229 | 252 | 217 | 238 | 253 | 201 | 257 | Rhodés et Nyassaland, Féd. des | |
| 31 | 38 | 32 | 20 | 18 | 23 | 29 | 36 | 28 | 31 | 32 | 27 | 36 | Rép. d'Afrique du Sud | |
| 13 | 16 | 17 | 16 | 16 | 14 | 19 | 17 | 19 | 16 | 18 | 14 | 20 | États-Unis d'Amérique | |
| 6 | 8 | 7 | 7 | 7 | 7 | 9 | 9 | 9 | 9 | 8 | 8 | 8 | Canada | |
| 15 | 18 | 18 | 17 | 17 | 15 | 15 | 17 | 15 | 18 | 19 | 17 | 18 | Mexique | |
| 11 | 12 | 11 | 11 | 9 | 10 | 9 | 12 | 9 | 12 | 10 | 9 | 9 | Colombie | |
| 22 | 18 | 24 | 22 | 20 | 15 | 13 | 16 | 15 | 15 | 14 | 14 | 18 | Vénézuéla | |
| 7 | 9 | 8 | 8 | 8 | 7 | 10 | 5 | 8 | 6 | 12 | 7 | 7 | Pérou | |
| 23 | 29 | 26 | 24 | 27 | 25 | 21 | 24 | 21 | 26 | 25 | 23 | 27 | Brésil | |
| 5 | 6 | 5 | 5 | 5 | 5 | 5 | 6 | 7 | 7 | 10 | 6 | 5 | Chili | |
| 13 | 16 | 15 | 15 | 16 | 15 | 14 | 15 | 13 | 17 | 17 | 13 | 17 | Argentine | |
| 11 | 12 | 20 | 13 | 20 | 15 | 38 | 15 | 18 | 18 | 17 | 17 | 18 | Irak | |
| 11 | 12 | 12 | 14 | 11 | 10 | 11 | 10 | 14 | 11 | 12 | 14 | 16 | Iran | |
| 23 | 22 | 24 | 34 | 27 | 24 | 24 | 27 | 25 | 26 | 25 | 25 | 26 | Israël | |
| 12 | 12 | 12 | 10 | 12 | 10 | 9 | 10 | 10 | 10 | 10 | 9 | 10 | Pakistan | |
| 4 | 5 | 5 | 5 | 5 | 6 | 5 | 6 | 9 | 9 | 9 | 4 | 7 | Union Indienne, Sikkim | |
| 30 | 33 | 32 | 28 | 37 | 34 | 37 | 34 | 28 | 33 | 33 | 26 | 32 | Malaysia | |
| 9 | 11 | 10 | 10 | 11 | 11 | 11 | 12 | 11 | 13 | 16 | 10 | 13 | Chine continentale, Tibet | |
| 21 | 24 | 20 | 20 | 22 | 21 | 20 | 22 | 21 | 25 | 29 | 23 | 25 | Japon | |
| 5 | 6 | 4 | 4 | 5 | 4 | 5 | 4 | 6 | 5 | 5 | 4 | 4 | Hong-Kong | |
| | | | | | | | | | | | | | Australie | |
| | | | | | | | | | | | | | Nouvelle-Zélande | |

| | 1958 | 1959 | 1960 | 1961 | 1962 | 1963 | 1963 | | | | 1964 | | |
|---------------------------------|---------|---------|---------|---------|---------|---------|-------|-------|-------|-------|-------|-------|-------|
| | | | | | | | I | II | III | IV | I | II | III |
| EXTRA-EWG | - 245 | + 845 | + 39 | - 27 | - 1 716 | - 3 024 | - 828 | - 812 | - 713 | - 649 | - 985 | - 950 | - 424 |
| <i>davon nach Zonen :</i> | | | | | | | | | | | | | |
| Klasse 1 | + 112 | + 1 381 | + 539 | + 571 | + 77 | - 493 | + 182 | - 135 | - 84 | - 93 | + 172 | + 12 | + 176 |
| EFTA | + 1 362 | + 1 526 | + 2 050 | + 2 253 | + 1 995 | + 1 780 | + 425 | + 465 | + 396 | + 496 | + 480 | + 546 | + 576 |
| Andere westeurop. Länder | + 309 | + 349 | + 397 | + 502 | + 555 | + 618 | + 136 | + 190 | + 162 | + 127 | + 160 | + 270 | + 239 |
| Nordamerika | - 1 337 | - 313 | - 1 744 | - 1 999 | - 2 152 | - 2 616 | + 669 | - 700 | - 589 | - 661 | + 736 | - 700 | - 602 |
| Andere Länder der Klasse 1 | - 222 | - 181 | - 164 | - 185 | - 323 | - 275 | - 74 | - 90 | - 53 | - 53 | - 77 | - 104 | - 38 |
| Klasse 2 | - 699 | - 748 | - 747 | - 810 | - 1 971 | - 2 465 | - 650 | - 672 | - 580 | - 523 | - 802 | - 981 | - 629 |
| AOM | + 314 | + 347 | + 219 | - 7 | - 417 | - 354 | + 99 | - 90 | - 89 | - 72 | - 95 | - 172 | - 105 |
| EAMA | - 202 | - 269 | - 349 | - 268 | - 264 | - 261 | - 55 | - 92 | - 62 | - 47 | - 86 | - 124 | - 76 |
| DOM | - 17 | - 17 | - 20 | - 7 | + 2 | + 26 | 0 | - 1 | + 13 | + 16 | + 14 | + 13 | + 19 |
| TOM | 5 | - 2 | + 7 | + 14 | + 16 | - 38 | 21 | - 7 | - 8 | - 3 | 3 | + 6 | + 8 |
| Algerien | + 539 | + 637 | + 581 | + 254 | - 170 | - 81 | 23 | + 11 | - 32 | - 38 | 19 | - 67 | - 56 |
| Afrik. Mittelmeerländer, a.n.g. | + 52 | + 44 | + 191 | + 127 | + 6 | - 116 | 26 | - 50 | + 2 | - 42 | 82 | - 86 | - 77 |
| Andere Länder Afrikas | - 160 | - 186 | - 137 | - 136 | - 161 | - 206 | 50 | - 46 | - 64 | - 45 | 72 | - 118 | - 46 |
| Mittel- u. Südamerika | - 43 | - 79 | - 177 | - 32 | - 440 | - 702 | 150 | - 211 | - 199 | - 136 | 241 | - 258 | - 142 |
| Westasien | - 1 110 | - 1 037 | - 1 012 | - 1 039 | - 1 162 | - 1 308 | 332 | - 340 | - 299 | - 329 | 333 | - 371 | - 316 |
| Andere Länder der Klasse 2 | + 248 | + 163 | + 175 | + 282 | + 200 | + 222 | + 7 | + 45 | + 70 | + 101 | + 21 | + 24 | + 57 |
| Klasse 3 | + 191 | + 59 | + 109 | + 54 | - 14 | - 275 | - 46 | - 36 | - 102 | - 88 | - 73 | - 51 | - 45 |
| Osteuropa | - 52 | - 112 | + 17 | + 22 | - 32 | - 282 | - 51 | - 50 | - 103 | - 75 | - 58 | - 39 | - 29 |
| Andere Länder der Klasse 3 | + 243 | + 171 | + 92 | + 32 | + 18 | + 7 | + 5 | + 14 | + 1 | - 13 | + 15 | - 12 | - 16 |
| Verschiedenes, a.n.g. | + 151 | + 153 | + 136 | + 159 | + 192 | + 209 | + 48 | + 51 | + 55 | + 55 | + 62 | + 69 | + 74 |
| Wichtigste Länder : | | | | | | | | | | | | | |
| Grossbritannien | + 138 | + 98 | + 226 | + 57 | - 272 | - 469 | - 122 | - 124 | - 132 | - 89 | - 91 | - 118 | - 52 |
| Norwegen | + 221 | + 210 | + 216 | + 263 | + 231 | + 204 | + 51 | + 59 | + 44 | + 48 | + 50 | + 46 | + 50 |
| Schweden | + 218 | + 222 | + 229 | + 164 | + 142 | + 160 | + 56 | + 40 | + 9 | + 56 | + 26 | + 37 | + 10 |
| Finnland | - 24 | + 11 | + 41 | + 11 | + 39 | - 40 | + 8 | + 3 | - 31 | - 20 | 0 | + 12 | - 3 |
| Dänemark | + 64 | + 143 | + 253 | + 313 | + 340 | + 214 | + 56 | + 60 | + 48 | + 49 | + 64 | + 103 | + 85 |
| Schweiz | + 455 | + 532 | + 693 | + 935 | + 1 091 | + 1 163 | + 268 | + 302 | + 310 | + 284 | + 295 | + 331 | + 328 |
| Österreich | + 158 | + 205 | + 281 | + 340 | + 338 | + 379 | + 91 | + 90 | + 84 | + 114 | + 106 | + 106 | + 118 |
| Portugal | + 109 | + 114 | + 154 | + 182 | + 123 | + 129 | + 25 | + 38 | + 32 | + 34 | + 31 | + 40 | + 36 |
| Spanien | + 21 | + 28 | - 89 | - 10 | + 149 | + 270 | + 42 | + 88 | + 87 | + 53 | + 54 | + 95 | + 106 |
| Jugoslawien | + 51 | + 70 | + 129 | + 171 | + 56 | + 16 | + 9 | - 1 | - 3 | + 10 | + 25 | + 44 | + 34 |
| Griechenland | + 121 | + 97 | + 138 | + 189 | + 190 | + 229 | + 42 | + 51 | + 66 | + 65 | + 58 | + 64 | + 73 |
| Türkei | + 57 | + 52 | + 84 | + 48 | + 6 | + 18 | + 4 | + 10 | + 17 | + 12 | + 6 | + 18 | + 7 |
| Sowjetunion | - 66 | - 134 | - 20 | - 13 | - 45 | - 210 | - 46 | - 22 | - 77 | - 63 | - 54 | - 42 | - 41 |
| Polen | + 17 | - 4 | - 1 | - 18 | - 42 | - 26 | + 2 | - 9 | - 16 | - 2 | 8 | - 6 | - 4 |
| Tschechoslowakei | + 6 | - 4 | + 6 | + 27 | + 13 | - 31 | + 7 | - 10 | - 2 | - 12 | + 7 | - 5 | + 7 |
| Ungarn | + 2 | + 4 | + 31 | + 30 | + 29 | + 18 | + 7 | + 6 | + 4 | + 2 | + 9 | + 12 | + 1 |
| Rumänien | - 13 | - 17 | - 6 | - 11 | + 20 | - 17 | - 1 | - 4 | - 6 | - 6 | + 3 | + 3 | + 9 |
| Marokko | - 57 | - 88 | - 37 | - 20 | - 73 | - 65 | - 19 | - 36 | + 2 | - 11 | - 18 | - 38 | - 8 |
| Tunesien | - 7 | + 20 | + 51 | + 16 | - 14 | - 22 | - 10 | - 4 | - 1 | - 7 | - 2 | + 6 | - 9 |
| Libyen | + 33 | + 40 | + 65 | + 54 | + 29 | - 121 | - 14 | - 21 | - 30 | - 53 | - 69 | - 68 | - 82 |
| Ägypten | + 84 | + 72 | + 113 | + 77 | + 64 | + 90 | + 17 | + 13 | + 32 | + 28 | + 7 | + 14 | + 21 |
| Senegal | . | . | + 16 | + 5 | + 5 | + 12 | + 7 | + 18 | + 3 | + 18 | + 2 | + 14 | + 3 |
| Elfenbein-Küste | - 42 | - 77 | - 50 | - 64 | - 78 | - 80 | - 12 | - 16 | - 28 | - 24 | - 12 | - 22 | - 15 |
| Nigeria | - 45 | - 44 | - 41 | - 43 | - 47 | - 48 | - 11 | - 12 | - 9 | - 16 | - 18 | - 18 | - 11 |
| Kamerun | - 42 | - 44 | - 41 | - 43 | - 47 | - 48 | - 11 | - 12 | - 9 | - 16 | - 18 | - 18 | - 11 |
| Kongo (Léopoldville) | . | . | - 297 | - 267 | - 212 | - 187 | - 49 | - 47 | - 51 | - 35 | - 51 | - 54 | - 51 |
| Madagaskar | + 5 | + 11 | + 9 | + 15 | + 19 | + 23 | + 3 | + 11 | + 3 | + 5 | + 10 | + 10 | + 0 |
| Rhodesien u. Njassaland | - 35 | - 72 | - 86 | - 87 | - 120 | - 114 | - 27 | - 23 | - 33 | - 32 | - 30 | - 44 | - 41 |
| Republik Südafrika | + 40 | + 51 | + 51 | + 10 | - 46 | + 22 | + 11 | 0 | + 6 | + 6 | + 24 | + 12 | + 28 |
| Vereinigte Staaten | - 1 144 | - 280 | - 1 588 | - 1 822 | - 2 011 | - 2 475 | - 635 | - 674 | - 557 | - 610 | - 705 | - 682 | - 562 |
| Kanada | - 193 | - 32 | - 157 | - 177 | - 140 | - 142 | - 34 | - 25 | - 31 | - 51 | - 30 | - 18 | - 40 |
| Mexiko | + 15 | - 7 | + 4 | + 71 | + 31 | + 13 | + 10 | + 1 | + 18 | + 6 | + 6 | + 22 | + 29 |
| Kolumbien | - 1 | - 22 | - 17 | - 4 | - 21 | - 21 | - 7 | - 11 | - 3 | - 0 | - 6 | - 7 | - 0 |
| Venezuela | + 26 | + 73 | + 28 | - 53 | - 80 | - 129 | - 32 | - 37 | - 37 | - 24 | - 18 | - 18 | - 11 |
| Peru | + 29 | + 39 | + 93 | + 93 | + 86 | + 74 | - 20 | - 16 | - 23 | - 16 | - 32 | - 30 | - 42 |
| Brasilien | + 24 | + 17 | - 6 | - 51 | - 65 | - 104 | - 13 | - 17 | - 33 | - 41 | - 70 | - 62 | - 57 |
| Chile | - 55 | - 73 | - 45 | - 20 | - 38 | - 40 | - 14 | - 6 | - 11 | - 8 | - 17 | - 24 | - 15 |
| Argentinien | - 49 | - 71 | - 109 | + 52 | - 201 | - 316 | - 75 | - 92 | - 84 | - 66 | - 95 | - 113 | - 53 |
| Irak | - 305 | - 358 | - 369 | - 346 | - 361 | - 415 | - 111 | - 100 | - 96 | - 106 | - 109 | - 87 | - 61 |
| Iran | - 37 | - 42 | - 60 | - 173 | - 198 | - 207 | - 55 | - 53 | - 45 | - 49 | - 62 | - 63 | - 51 |
| Israel | + 79 | + 75 | + 89 | + 107 | + 71 | + 48 | + 8 | + 4 | + 21 | + 23 | + 46 | + 21 | + 34 |
| Pakistan | - 13 | + 15 | + 48 | + 39 | + 26 | + 32 | - 2 | + 5 | + 11 | + 20 | + 11 | + 12 | + 22 |
| Republik Indien, Sikkim | + 334 | + 231 | + 225 | + 192 | + 156 | + 143 | + 35 | + 32 | + 36 | + 40 | + 32 | + 37 | + 48 |
| Malaysia | - 107 | - 118 | - 183 | - 117 | - 93 | - 74 | - 28 | - 19 | - 13 | - 14 | - 21 | - 14 | - 13 |
| Volksrepublik China, Tibet | + 197 | + 123 | + 92 | + 25 | + 16 | + 10 | + 7 | + 15 | + 1 | - 12 | + 15 | + 11 | + 14 |
| Japan | + 22 | + 52 | + 46 | + 102 | + 50 | + 23 | + 17 | + 7 | + 5 | + 10 | + 25 | + 3 | + 1 |
| Hongkong | + 34 | + 42 | + 76 | + 53 | + 51 | + 45 | + 11 | + 12 | + 12 | + 11 | + 10 | + 14 | + 10 |
| Australischer Bund | - 211 | - 198 | - 152 | - 213 | - 209 | - 199 | - 62 | - 40 | - 39 | - 58 | - 76 | - 60 | - 41 |
| Neuseeland | - 73 | - 86 | - 109 | - 84 | - 117 | - 121 | - 39 | - 43 | - 26 | - 13 | - 49 | - 61 | - 25 |

TAB. 2
BALANCE COMMERCIALE
+ = excédent d'exportations

MIO \$

2

| 1963 | | | | 1964 | | | | | | | | | |
|------|------|------|------|------|------|------|------|------|------|------|------|------|-----------------------------------|
| S | O | N | D | J | F | M | A | M | J | J | A | S | |
| -207 | -146 | -298 | -206 | -394 | -309 | -278 | -341 | -320 | -288 | -199 | -160 | -55 | EXTRA-CEE |
| | | | | | | | | | | | | | <i>dont par zones :</i> |
| -45 | +49 | -103 | -38 | -113 | -50 | -8 | +8 | -8 | +8 | -10 | +51 | +139 | Classe 1 |
| +141 | +180 | +148 | +168 | +131 | +163 | +186 | +195 | +162 | +187 | +162 | +194 | +218 | AELE |
| +41 | +50 | +21 | +56 | +43 | +53 | +63 | +88 | +87 | +93 | +92 | +73 | +77 | Autres pays europ. occident. |
| -219 | -170 | -247 | -244 | -259 | -240 | -237 | -235 | -228 | -236 | -244 | -200 | -155 | Amérique du Nord |
| -8 | -12 | -24 | -18 | -27 | -28 | -20 | -39 | -29 | -35 | -20 | -15 | 0 | Autres pays de la classe 1 |
| -146 | -180 | -180 | -162 | -267 | -255 | -278 | -359 | -326 | -291 | -208 | -220 | -196 | Classe 2 |
| -12 | -19 | -37 | -16 | -19 | -29 | -47 | -65 | -62 | -44 | -35 | -37 | -31 | AOM |
| -20 | -12 | -25 | -10 | -24 | -27 | -36 | -47 | -40 | -36 | -29 | -20 | -25 | EAMA |
| +3 | +4 | +6 | +6 | +5 | +5 | +4 | +3 | +2 | +8 | +8 | +6 | +7 | DOM |
| +1 | -2 | -1 | 0 | +1 | -2 | 0 | +3 | +3 | +1 | +4 | +2 | +2 | TOM |
| +6 | +10 | +17 | +12 | +2 | -5 | -16 | -23 | -27 | -18 | -17 | -24 | -15 | Algérie |
| -1 | -13 | -14 | -14 | -38 | -20 | -23 | -31 | -34 | -20 | -17 | -30 | -29 | Pays afr. médit., n.d.a. |
| -16 | -17 | -12 | -16 | -23 | -23 | -26 | -38 | -41 | -37 | -17 | -25 | -4 | Autres pays africains |
| -60 | -52 | -30 | -55 | -90 | -67 | -84 | -86 | -99 | -72 | -52 | -37 | -47 | Amérique centrale et du Sud |
| -78 | -107 | -109 | -114 | -107 | -121 | -103 | -145 | -104 | -120 | -110 | -103 | -102 | Asie occidentale |
| +20 | +25 | +23 | +53 | +10 | +5 | +6 | +4 | +16 | +2 | +24 | +12 | +18 | Autres pays de la classe 2 |
| -35 | -34 | -33 | -20 | -37 | -22 | -13 | -18 | -6 | -28 | -7 | -13 | -25 | Classe 3 |
| -29 | -29 | -29 | -18 | -33 | -19 | -7 | -10 | -8 | -23 | -4 | -4 | -22 | Europe orientale |
| -6 | -5 | -4 | -4 | -5 | -4 | -6 | -7 | +1 | -6 | +3 | +9 | -4 | Autres pays de la classe |
| +19 | +21 | +19 | +16 | +22 | +19 | +20 | +26 | +20 | +24 | +25 | +23 | +26 | Divers non classés |
| | | | | | | | | | | | | | Principaux pays : |
| -38 | -29 | -42 | -19 | -36 | -27 | -28 | -37 | -44 | -36 | -43 | -1 | -7 | Royaume-Uni |
| +10 | +22 | +14 | +12 | +28 | +11 | +10 | +17 | +13 | +16 | +12 | +10 | +28 | Norvège |
| +12 | +19 | +14 | +22 | +1 | +6 | +19 | +20 | +12 | +7 | +9 | +12 | +8 | Suède |
| -10 | -7 | -7 | -6 | -6 | -1 | +6 | +9 | +6 | -4 | -1 | -1 | 0 | Finlande |
| +17 | +21 | +17 | +12 | +13 | +22 | +28 | +37 | +32 | +34 | +31 | +27 | +25 | Danemark |
| +105 | +103 | +99 | +82 | +88 | +104 | +104 | +108 | +102 | +117 | +118 | +99 | +109 | Suisse |
| +27 | +33 | +36 | +47 | +27 | +39 | +41 | +36 | +35 | +35 | +40 | +35 | +42 | Autriche |
| +8 | +11 | +10 | +13 | +9 | +10 | +11 | +13 | +13 | +13 | +13 | +11 | +13 | Portugal |
| +21 | +23 | +11 | +19 | +18 | +20 | +15 | +27 | +27 | +40 | +40 | +30 | +37 | Espagne |
| +19 | +23 | +16 | +25 | +18 | +18 | +21 | +19 | +20 | +25 | +27 | +21 | +25 | Yougoslavie |
| +3 | -4 | -8 | -2 | -4 | -2 | -2 | +6 | +5 | +7 | +4 | +6 | -2 | Grèce |
| -27 | -22 | -26 | -15 | -16 | -23 | -15 | -13 | -13 | -16 | -1 | -17 | -21 | Turquie |
| -3 | 0 | -4 | +2 | -5 | -1 | -2 | 1 | 0 | 6 | 6 | 3 | +2 | U.R.S.S. |
| +1 | -4 | -1 | +7 | -7 | -1 | +2 | 3 | +1 | 3 | 2 | +6 | 0 | Pologne |
| -1 | 0 | 0 | +2 | 0 | +4 | +5 | +7 | +6 | 0 | +1 | +2 | -5 | Tchécoslovaquie |
| +1 | -2 | -3 | -2 | -1 | +2 | +3 | +3 | -1 | +1 | +4 | +2 | +2 | Hongrie |
| | | | | | | | | | | | | | Roumanie |
| +2 | 0 | -2 | -10 | -12 | -4 | -2 | -11 | -16 | -11 | +1 | -6 | -3 | Maroc |
| -3 | -4 | -2 | -1 | -2 | 1 | 0 | +3 | +3 | +1 | +1 | -2 | -7 | Tunisie |
| -11 | -17 | -18 | -18 | -28 | -15 | -25 | -23 | -26 | -20 | -27 | -30 | -24 | Libye |
| +12 | +8 | +6 | +15 | +4 | -1 | +4 | 0 | +5 | +10 | +7 | +9 | +5 | Égypte |
| +4 | +6 | +4 | +8 | +6 | 2 | 2 | 6 | 5 | 3 | 0 | 0 | +4 | Sénégal |
| -3 | -5 | -5 | -4 | -6 | -6 | -11 | -12 | -7 | -4 | -4 | -2 | -2 | Côte d'Ivoire |
| -8 | -10 | -6 | -9 | -7 | -1 | -3 | -5 | -7 | -8 | -3 | -7 | -5 | Nigéria |
| -2 | -3 | -9 | -5 | -8 | -4 | -7 | -5 | -7 | -6 | -4 | -2 | -4 | Cameroun |
| -14 | -12 | -13 | -9 | -18 | -19 | -13 | -20 | -15 | -19 | -19 | -11 | -19 | Congo (Léopoldville) |
| -1 | +2 | +1 | +3 | +3 | +3 | +4 | +4 | +3 | +3 | +2 | -1 | -1 | Madagascar |
| -12 | -10 | -13 | -8 | -10 | -9 | -12 | -15 | -15 | -14 | -14 | -15 | -12 | Rhodésias et Nyassaland, Féd. des |
| +2 | +1 | +1 | +4 | +10 | +6 | +10 | +3 | +4 | +6 | +5 | +12 | +12 | Rép. Afrique du Sud |
| -215 | -163 | -227 | -218 | -243 | -229 | -233 | -238 | -219 | -226 | -228 | -187 | -146 | États-Unis d'Amérique |
| +6 | +6 | +19 | +26 | -15 | 11 | 4 | +3 | -10 | 11 | 16 | -14 | -9 | Canada |
| +3 | +1 | +5 | +1 | 0 | 0 | +5 | +6 | +8 | +9 | +10 | +8 | +11 | Mexique |
| -2 | 0 | +1 | -1 | -3 | -2 | -1 | +1 | -3 | -4 | -2 | +3 | -1 | Colombie |
| -10 | -9 | -7 | -8 | -4 | -8 | -7 | -7 | -6 | -4 | -4 | -3 | -5 | Vénézuéla |
| -7 | -6 | -6 | -3 | -13 | -9 | -11 | -9 | -11 | -9 | -14 | -15 | -13 | Pérou |
| -11 | -17 | -10 | -15 | -25 | -20 | -25 | -19 | -19 | -23 | -19 | -19 | -18 | Brésil |
| -4 | -3 | -3 | -2 | -6 | -6 | -9 | -1 | -10 | -7 | -6 | -4 | -5 | Chili |
| -28 | -22 | -18 | -25 | -34 | -27 | -34 | -36 | -46 | -31 | -16 | -11 | -25 | Argentine |
| -24 | -34 | -32 | -40 | -41 | -33 | -34 | -36 | -25 | -26 | -18 | -19 | -21 | Irak |
| -14 | -11 | -19 | -19 | -15 | -18 | -29 | -25 | -19 | -19 | -14 | -17 | -21 | Iran |
| +7 | +4 | +12 | +7 | +13 | +6 | +28 | +3 | +10 | +9 | +9 | +12 | +13 | Israël |
| +6 | +6 | +6 | +8 | +3 | +3 | +6 | +2 | +7 | +3 | +5 | +8 | +10 | Pakistan |
| +11 | +9 | +12 | +21 | +13 | +8 | +11 | +12 | +13 | +11 | +11 | +17 | +14 | Union Indienne, Sikkim |
| -6 | -7 | -5 | -2 | -7 | -8 | -6 | -5 | -5 | -5 | -4 | -5 | -5 | Malaysia |
| -5 | -5 | -5 | -2 | -5 | -4 | -6 | -6 | -1 | -5 | -4 | -8 | -3 | Chine continentale, Tibet |
| +1 | +2 | +1 | +6 | +12 | +6 | +8 | +1 | +2 | +4 | +4 | -3 | -1 | Japon |
| +1 | +3 | +3 | +5 | +3 | +4 | +2 | +5 | +4 | +5 | +7 | +2 | +2 | Hong-Kong |
| -9 | -13 | -23 | -22 | -31 | -25 | -19 | -20 | -18 | -21 | -14 | -18 | -7 | Australie |
| -2 | -3 | -4 | -6 | -18 | -13 | -18 | -23 | -14 | -24 | -14 | -5 | -5 | Nouvelle-Zélande |

| Waren- klasse Teil oder Abschnitt 1) | Warenbenennung | 1958 | 1960 | 1961 | 1962 | 1963 | 1962 | | 1963 | | | | 1964 | |
|--|---|--------------|---------------|---------------|---------------|---------------|--------------|--------------|--------------|--------------|--------------|--------------|--------------|--------------|
| | | | | | | | III | IV | I | II | III | IV | I | II |
| | | | | | | | | | | | | | | |
| 0 — 9 | EINFUHR INTRA-EWG INSGESAMT | 6 786 | 10 151 | 11 713 | 13 412 | 15 708 | 3 245 | 3 628 | 3 520 | 3 908 | 3 882 | 4 249 | 4 388 | 4 569 |
| 0 + 1 | NAHRUNGS- UND GENUSSMITTEL | 909 | 1 297 | 1 445 | 1 640 | 1 867 | 395 | 446 | 408 | 458 | 489 | 511 | 492 | 526 |
| 0 | Nahrungsmittel | 828 | 1 181 | 1 302 | 1 466 | 1 670 | 355 | 399 | 367 | 408 | 441 | 454 | 442 | 471 |
| 00 | Lebende Tiere | 27 | 69 | 55 | 49 | 92 | 11 | 20 | 21 | 17 | 23 | 31 | 28 | 22 |
| 01 | Fleisch und Fleischwaren | 76 | 153 | 150 | 181 | 259 | 46 | 49 | 49 | 58 | 81 | 71 | 69 | 76 |
| 02 | Molkereierzeugnisse und Eier | 176 | 228 | 221 | 232 | 254 | 55 | 65 | 64 | 54 | 61 | 75 | 60 | 56 |
| 03 | Fisch und Fischwaren | 36 | 43 | 52 | 59 | 62 | 14 | 20 | 15 | 14 | 14 | 19 | 17 | 15 |
| 04 | Getreide und Getreideerzeugnisse | 93 | 131 | 176 | 158 | 201 | 28 | 36 | 38 | 58 | 48 | 57 | 74 | 74 |
| 05 | Obst und Gemüse | 314 | 414 | 481 | 602 | 569 | 157 | 156 | 132 | 150 | 154 | 133 | 119 | 158 |
| 06 | Zucker und Zuckerwaren | 11 | 26 | 31 | 32 | 61 | 8 | 9 | 8 | 17 | 20 | 16 | 21 | 12 |
| 07 | Kaffee, Tee, Kakao, Gewürze und Waren daraus | 34 | 35 | 43 | 53 | 56 | 13 | 16 | 14 | 12 | 13 | 17 | 18 | 15 |
| 08 | Futtermittel, ausgen. ungemahlene Getreide | 40 | 59 | 69 | 73 | 84 | 16 | 20 | 19 | 19 | 19 | 27 | 28 | 27 |
| 09 | Verschiedene Nahrungsmittelzubereitungen | 14 | 18 | 22 | 26 | 31 | 6 | 8 | 7 | 8 | 8 | 8 | 8 | 9 |
| 1 | Getränke und Tabak | 81 | 117 | 142 | 174 | 197 | 40 | 47 | 41 | 50 | 48 | 57 | 50 | 55 |
| 11 | Getränke | 63 | 82 | 87 | 116 | 134 | 26 | 33 | 29 | 35 | 31 | 39 | 34 | 36 |
| 12 | Tabak und Tabakwaren | 18 | 35 | 55 | 59 | 64 | 15 | 14 | 13 | 15 | 17 | 19 | 16 | 17 |
| 3 | MINERALISCHE BRENNSTOFFE | 745 | 835 | 819 | 868 | 970 | 212 | 226 | 224 | 245 | 248 | 250 | 267 | 248 |
| 32 | Kohle, Koks und Briketts | 540 | 588 | 581 | 587 | 647 | 142 | 155 | 147 | 173 | 159 | 168 | 174 | 148 |
| 33 | Erdöl und Erdöldestillationserzeugnisse | 173 | 227 | 215 | 255 | 289 | 65 | 65 | 70 | 63 | 82 | 74 | 85 | 84 |
| 34 | Erdgas und Industriegase | 23 | 19 | 22 | 24 | 26 | 5 | 6 | 7 | 6 | 6 | 7 | 7 | 6 |
| 35 | Elektrischer Strom | 8 | 2 | 2 | 2 | 5 | 0 | 1 | 1 | 3 | 0 | 1 | 1 | 0 |
| 2 + 4 | ROHSTOFFE | 622 | 994 | 1 045 | 1 130 | 1 204 | 269 | 297 | 267 | 306 | 292 | 341 | 349 | 334 |
| 2 | Rohstoffe, ausgen. mineralische Brennstoffe | 589 | 945 | 998 | 1 079 | 1 146 | 256 | 284 | 254 | 293 | 278 | 324 | 331 | 318 |
| 21 | Häute, Felle und Pelzfelle, roh | 31 | 54 | 60 | 65 | 58 | 14 | 15 | 16 | 14 | 13 | 15 | 18 | 15 |
| 22 | Ölsaaten und Ölfrüchte | 6 | 5 | 6 | 8 | 12 | 2 | 3 | 5 | 3 | 1 | 3 | 5 | 3 |
| 23 | Rohkautschuk, natürl., synthet. oder regeneriert | 4 | 19 | 22 | 31 | 46 | 7 | 9 | 11 | 11 | 11 | 13 | 14 | 13 |
| 24 | Holz und Kork | 40 | 72 | 78 | 82 | 82 | 22 | 19 | 13 | 24 | 23 | 22 | 19 | 24 |
| 25 | Zellstoff und Papierabfälle | 16 | 26 | 29 | 27 | 29 | 7 | 7 | 7 | 7 | 7 | 8 | 9 | 9 |
| 26 | Spinnstoffe und Abfälle von Spinnstoffen | 163 | 236 | 255 | 294 | 344 | 66 | 80 | 83 | 88 | 77 | 96 | 102 | 93 |
| 27 | Natürliche Düngemittel u. mineral Rohstoffe | 79 | 109 | 124 | 132 | 151 | 36 | 33 | 23 | 42 | 45 | 41 | 39 | 43 |
| 28 | Erze und Metallabfälle | 163 | 312 | 297 | 289 | 275 | 70 | 68 | 60 | 73 | 65 | 77 | 76 | 85 |
| 29 | Tierische und pflanzliche Rohstoffe, a.n.g. | 87 | 112 | 127 | 148 | 152 | 32 | 48 | 38 | 30 | 35 | 49 | 50 | 34 |
| 4 | Tierische und pflanzliche Fette und Öle | 33 | 49 | 48 | 51 | 57 | 12 | 14 | 13 | 14 | 15 | 17 | 17 | 16 |
| 41 | Tierische Fette und Öle | 13 | 15 | 17 | 16 | 18 | 4 | 4 | 4 | 4 | 4 | 6 | 7 | 5 |
| 42 | Pflanzliche Öle | 13 | 22 | 20 | 24 | 25 | 6 | 6 | 6 | 6 | 6 | 7 | 6 | 6 |
| 43 | Öle und Fette, verarbeitet und Wachse | 7 | 12 | 10 | 11 | 15 | 3 | 3 | 3 | 4 | 4 | 4 | 4 | 5 |
| 7 | MASCHINEN UND FAHRZEUGE | 1 514 | 2 237 | 2 963 | 3 687 | 4 369 | 878 | 1 005 | 998 | 1 131 | 1 056 | 1 183 | 1 219 | 1 310 |
| 71 | Nichtelektrische Maschinen | 742 | 1 049 | 366 | 1 686 | 1 949 | 412 | 422 | 443 | 495 | 485 | 526 | 534 | 562 |
| 72 | Elektrische Maschinen und Apparate | 328 | 513 | 704 | 843 | 1 023 | 197 | 255 | 234 | 251 | 247 | 291 | 299 | 311 |
| 73 | Fahrzeuge | 444 | 674 | 848 | 1 108 | 1 391 | 259 | 295 | 319 | 384 | 322 | 366 | 385 | 415 |
| 5, 6, 8 | ANDERE INDUSTRIELLE ERZEUGNISSE | 2 944 | 4 722 | 5 271 | 5 922 | 6 903 | 1 457 | 1 594 | 1 572 | 1 722 | 1 721 | 1 884 | 2 003 | 2 081 |
| 5 | Chemische Erzeugnisse | 486 | 746 | 840 | 947 | 1 131 | 228 | 251 | 262 | 284 | 278 | 304 | 333 | 349 |
| 51 | Chemische Grundstoffe und Verbindungen | 176 | 282 | 302 | 328 | 384 | 77 | 87 | 91 | 96 | 93 | 104 | 113 | 116 |
| 52 | Mineralteere und Destillationserzeugnisse | 7 | 17 | 14 | 9 | 11 | 2 | 2 | 2 | 3 | 3 | 3 | 3 | 3 |
| 53 | Farb- und Gerbstoffe | 36 | 63 | 71 | 81 | 98 | 20 | 22 | 22 | 25 | 25 | 26 | 30 | 30 |
| 54 | Medizinische und pharmazeutische Erzeugnisse | 32 | 56 | 65 | 71 | 81 | 17 | 18 | 20 | 19 | 20 | 22 | 24 | 24 |
| 55 | Kosmetika, Seifen, Putz-, Wasch- u. Reinigungsm. | 41 | 48 | 53 | 62 | 81 | 15 | 17 | 19 | 20 | 20 | 22 | 23 | 25 |
| 56 | Chemische Düngemittel | 66 | 79 | 83 | 93 | 106 | 23 | 23 | 24 | 31 | 25 | 26 | 31 | 31 |
| 57 | Sprengstoffe | 7 | 7 | 8 | 8 | 8 | 2 | 2 | 2 | 2 | 2 | 2 | 2 | 3 |
| 58 | Kunststoffe, regen. Zellulose und Kunstharze | 65 | 119 | 143 | 172 | 217 | 43 | 47 | 47 | 54 | 54 | 62 | 64 | 70 |
| 59 | Chemische Erzeugnisse, a.n.g. | 49 | 75 | 97 | 119 | 137 | 27 | 31 | 32 | 35 | 34 | 36 | 41 | 42 |
| 6 | Bearb. Waren nach Beschaffenheit gegliedert | 1 975 | 3 218 | 3 571 | 3 927 | 4 463 | 967 | 1 047 | 1 019 | 1 136 | 1 107 | 1 200 | 1 284 | 1 351 |
| 61 | Leder, Lederwaren und zugerichtete Pelzfelle | 42 | 64 | 79 | 89 | 103 | 21 | 24 | 25 | 26 | 24 | 28 | 28 | 28 |
| 62 | Kautschukwaren, a.n.g. | 40 | 70 | 81 | 98 | 121 | 23 | 28 | 27 | 30 | 29 | 35 | 35 | 35 |
| 63 | Holz- und Korkwaren, ausgen. Möbel | 35 | 47 | 55 | 65 | 79 | 18 | 19 | 17 | 20 | 19 | 23 | 22 | 24 |
| 64 | Papier, Pappe und Waren daraus | 82 | 127 | 142 | 159 | 186 | 38 | 43 | 43 | 46 | 45 | 52 | 55 | 57 |
| 65 | Garne, Gewebe und Textilwaren | 452 | 704 | 852 | 1 006 | 1 190 | 245 | 271 | 284 | 293 | 291 | 322 | 340 | 335 |
| 66 | Waren aus mineralischen Stoffen, a.n.g. | 168 | 273 | 300 | 344 | 400 | 85 | 100 | 78 | 100 | 106 | 116 | 114 | 122 |
| 67 | Eisen und Stahl | 764 | 1 295 | 1 368 | 1 454 | 1 545 | 367 | 379 | 365 | 405 | 385 | 390 | 443 | 457 |
| 68 | NE-Metalle | 198 | 364 | 399 | 368 | 428 | 85 | 96 | 94 | 112 | 104 | 118 | 130 | 139 |
| 69 | Metallwaren | 144 | 221 | 280 | 330 | 409 | 82 | 89 | 86 | 103 | 103 | 117 | 115 | 123 |
| 8 | Verschiedene bearbeitete Waren | 483 | 759 | 860 | 1 048 | 1 309 | 263 | 296 | 291 | 301 | 336 | 380 | 387 | 382 |
| 81 | San. u. hyg. Art., Heizkessel f. Zentralh., Beleucht. | 21 | 34 | 40 | 47 | 58 | 11 | 14 | 13 | 14 | 14 | 17 | 17 | 17 |
| 82 | Möbel | 16 | 41 | 53 | 68 | 92 | 16 | 21 | 19 | 22 | 22 | 29 | 28 | 31 |
| 83 | Reiseartikel, Täschnerwaren und dergleichen | 6 | 10 | 12 | 14 | 19 | 3 | 4 | 4 | 5 | 4 | 6 | 5 | 6 |
| 84 | Bekleidung | 112 | 180 | 248 | 296 | 387 | 78 | 84 | 86 | 82 | 105 | 114 | 119 | 109 |
| 85 | Schuhe | 29 | 54 | 66 | 81 | 104 | 22 | 18 | 30 | 21 | 28 | 25 | 39 | 30 |
| 86 | Feinmech., optische u. photochem. Erzeugn., Uhren | 78 | 116 | 150 | 195 | 249 | 49 | 53 | 54 | 63 | 64 | 68 | 73 | 77 |
| 89 | Bearbeitete Waren, a.n.g. | 171 | 222 | 253 | 305 | 400 | 76 | 91 | 86 | 93 | 99 | 122 | 106 | 113 |
| 9 | WAREN U. VORGÄNGE, NICHT NACH BESCH. GEGL. | 52 | 66 | 171 | 165 | 396 | 34 | 59 | 51 | 46 | 76 | 80 | 58 | 69 |

1) In den Summen der Abschnitte sind vertrauliche Angaben nicht enthalten.

MIO \$

Import

| 1963 | | | | | | 1964 | | | | | | Dénomination des produits | Classe section ou division 1) | |
|-------|-------|-------|-------|-------|-------|-------|-------|-------|-------|-------|-------|---------------------------|---|---------|
| J | A | S | O | N | D | J | F | M | A | M | J | | | J |
| 1 375 | 1 190 | 1 311 | 1 509 | 1 392 | 1 348 | 1 436 | 1 452 | 1 499 | 1 578 | 1 415 | 1 576 | 1 532 | IMPORTATIONS INTRA-CEE TOTAL | 0 — 9 |
| 159 | 161 | 169 | 184 | 166 | 161 | 167 | 162 | 163 | 171 | 169 | 185 | 179 | PRODUITS ALIMENTAIRES, BOISSONS, TABACS | 0 + 1 |
| 143 | 145 | 153 | 165 | 147 | 142 | 152 | 145 | 145 | 152 | 153 | 166 | 161 | Produits alimentaires | 0 |
| 4 | 7 | 12 | 13 | 10 | 8 | 10 | 9 | 8 | 8 | 7 | 7 | 7 | Animaux vivants | 00 |
| 23 | 29 | 30 | 26 | 22 | 23 | 22 | 22 | 24 | 25 | 25 | 27 | 27 | Viandes et préparations de viandes | 01 |
| 19 | 19 | 23 | 27 | 26 | 22 | 20 | 17 | 22 | 19 | 17 | 17 | 17 | Produits laitiers, œufs | 02 |
| 4 | 5 | 5 | 7 | 6 | 7 | 6 | 6 | 5 | 5 | 5 | 5 | 5 | Poissons et préparations de poissons | 03 |
| 14 | 15 | 19 | 20 | 17 | 20 | 22 | 29 | 24 | 28 | 25 | 21 | 21 | Céréales et produits à base de céréales | 04 |
| 56 | 54 | 43 | 51 | 47 | 36 | 41 | 39 | 40 | 45 | 54 | 64 | 63 | Fruits et légumes | 05 |
| 9 | 4 | 7 | 3 | 3 | 9 | 13 | 5 | 4 | 5 | 4 | 4 | 4 | Sucres et préparations à base de sucre | 06 |
| 4 | 4 | 6 | 6 | 6 | 5 | 6 | 6 | 5 | 6 | 5 | 5 | 4 | Café, thé, cacao, épices et produits dérivés | 07 |
| 6 | 6 | 7 | 10 | 9 | 9 | 9 | 10 | 9 | 10 | 8 | 10 | 9 | Aliments pour animaux, frais; déchets alimentaires | 08 |
| 3 | 3 | 2 | 3 | 3 | 2 | 3 | 3 | 3 | 3 | 3 | 3 | 3 | Préparations alimentaires diverses | 09 |
| 16 | 16 | 16 | 19 | 19 | 19 | 16 | 17 | 18 | 19 | 17 | 19 | 18 | Boissons et tabacs | 1 |
| 11 | 10 | 10 | 12 | 13 | 13 | 11 | 11 | 13 | 13 | 12 | 12 | 12 | Boissons | 11 |
| 5 | 6 | 6 | 7 | 6 | 6 | 5 | 6 | 5 | 6 | 5 | 7 | 6 | Tabacs bruts et manufacturés | 12 |
| 88 | 82 | 78 | 85 | 83 | 82 | 100 | 87 | 80 | 90 | 75 | 83 | 80 | PRODUITS ÉNERGÉTIQUES | 3 |
| 55 | 53 | 51 | 56 | 56 | 56 | 68 | 58 | 48 | 53 | 47 | 52 | 50 | Charbon, coques et agglomérés | 32 |
| 30 | 27 | 25 | 27 | 24 | 23 | 30 | 27 | 29 | 34 | 26 | 29 | 28 | Pétroles et dérivés | 33 |
| 2 | 2 | 2 | 2 | 2 | 2 | 2 | 2 | 3 | 2 | 2 | 2 | 2 | Gaz naturels et gaz d'usine | 34 |
| 0 | 0 | 0 | 0 | 0 | 0 | 0 | 0 | 0 | 0 | 0 | 0 | 0 | Énergie électrique | 35 |
| 94 | 88 | 109 | 124 | 108 | 109 | 113 | 117 | 118 | 119 | 105 | 110 | 106 | MATIÈRES PREMIÈRES | 2 + 4 |
| 90 | 84 | 104 | 118 | 102 | 103 | 107 | 111 | 114 | 114 | 101 | 104 | 101 | Matières premières autres que les combust. minéraux | 2 |
| 4 | 4 | 4 | 5 | 5 | 6 | 6 | 6 | 6 | 6 | 4 | 5 | 4 | Peaux et pelletteries brutes | 21 |
| 0 | 0 | 0 | 1 | 1 | 1 | 1 | 2 | 2 | 1 | 1 | 1 | 1 | Graines, noix, amandes oléagineuses et farines | 22 |
| 4 | 3 | 4 | 5 | 4 | 4 | 5 | 5 | 5 | 5 | 4 | 4 | 5 | Caoutchouc brut, naturel, synthétique et régénéré | 23 |
| 8 | 7 | 7 | 8 | 7 | 6 | 6 | 6 | 7 | 8 | 8 | 9 | 8 | Bois et liège | 24 |
| 3 | 2 | 3 | 3 | 3 | 2 | 3 | 3 | 3 | 3 | 3 | 3 | 3 | Pâtes à papier et déchets de papier | 25 |
| 27 | 23 | 28 | 34 | 32 | 30 | 35 | 35 | 33 | 33 | 28 | 31 | 29 | Fibres textiles et déchets d'articles textiles | 26 |
| 15 | 14 | 16 | 16 | 13 | 12 | 12 | 13 | 13 | 15 | 14 | 16 | 15 | Produits minéraux non métallifères, n.d.a. | 27 |
| 23 | 21 | 21 | 27 | 24 | 26 | 24 | 24 | 28 | 29 | 28 | 29 | 29 | Minerais et déchets de métaux | 28 |
| 6 | 8 | 21 | 21 | 13 | 15 | 15 | 17 | 17 | 14 | 10 | 7 | 7 | Matières brutes animales ou végétales n.d.a. | 29 |
| 4 | 5 | 5 | 6 | 5 | 6 | 6 | 6 | 5 | 5 | 5 | 6 | 5 | Corps gras, graisses et huiles animales ou végétales | 4 |
| 1 | 2 | 2 | 2 | 2 | 2 | 3 | 3 | 2 | 2 | 1 | 2 | 1 | Corps gras, graisses et huiles d'origine animale | 41 |
| 2 | 2 | 2 | 2 | 2 | 2 | 2 | 2 | 1 | 2 | 2 | 2 | 2 | Huiles d'origine végétale | 42 |
| 1 | 1 | 1 | 1 | 1 | 1 | 1 | 1 | 1 | 1 | 2 | 2 | 1 | Huiles et graisses élaborées: cire animale ou végétale | 43 |
| 407 | 305 | 342 | 403 | 392 | 388 | 392 | 397 | 430 | 453 | 406 | 453 | 433 | MACHINES ET MATÉRIEL DE TRANSPORT | 7 |
| 184 | 148 | 153 | 174 | 170 | 182 | 175 | 170 | 189 | 201 | 173 | 201 | 195 | Machines non électriques | 71 |
| 91 | 74 | 82 | 99 | 97 | 95 | 98 | 96 | 105 | 106 | 92 | 114 | 106 | Machines et appareils électriques | 72 |
| 132 | 83 | 108 | 130 | 125 | 111 | 118 | 130 | 136 | 146 | 140 | 138 | 131 | Matériel de transport | 73 |
| 604 | 531 | 584 | 683 | 617 | 584 | 642 | 670 | 690 | 725 | 639 | 717 | 715 | AUTRES PRODUITS INDUSTRIELS | 5, 6, 8 |
| 98 | 89 | 90 | 109 | 100 | 95 | 110 | 108 | 115 | 121 | 108 | 120 | 116 | Produits chimiques | 5 |
| 33 | 29 | 32 | 37 | 34 | 33 | 39 | 35 | 39 | 40 | 37 | 40 | 39 | Éléments et composés chimiques | 51 |
| 1 | 1 | 1 | 1 | 1 | 1 | 1 | 1 | 1 | 1 | 1 | 1 | 1 | Goudrons minéraux, dérivés chimiques bruts de combust. | 52 |
| 9 | 8 | 8 | 9 | 8 | 8 | 9 | 10 | 10 | 11 | 9 | 10 | 10 | Matières colorantes et produits tannants | 53 |
| 7 | 6 | 7 | 8 | 7 | 7 | 8 | 8 | 8 | 8 | 7 | 8 | 8 | Produits médicaux et pharmaceutiques | 54 |
| 7 | 6 | 7 | 8 | 7 | 7 | 8 | 8 | 8 | 9 | 8 | 9 | 8 | Produits aromatiques, produits de toilette et d'entretien | 55 |
| 9 | 9 | 6 | 9 | 9 | 8 | 9 | 11 | 11 | 12 | 9 | 11 | 10 | Engrais manufacturés | 56 |
| 1 | 1 | 1 | 1 | 1 | 1 | 1 | 1 | 1 | 1 | 1 | 1 | 1 | Explosifs | 57 |
| 20 | 16 | 18 | 22 | 21 | 20 | 21 | 21 | 22 | 25 | 22 | 25 | 25 | Matières plastiques, cellulose régénérée, résines artif. | 58 |
| 12 | 12 | 10 | 14 | 12 | 11 | 13 | 14 | 14 | 14 | 13 | 15 | 14 | Produits chimiques n.d.a. | 59 |
| 396 | 338 | 373 | 430 | 391 | 379 | 421 | 430 | 433 | 463 | 415 | 472 | 461 | Articles manufacturés classés par matières | 6 |
| 10 | 7 | 8 | 10 | 9 | 8 | 10 | 9 | 9 | 10 | 9 | 9 | 10 | Cuirs et peaux tannés et articles, pelletteries apprêtées | 61 |
| 11 | 9 | 10 | 12 | 11 | 11 | 12 | 12 | 12 | 13 | 11 | 13 | 14 | Articles en caoutchouc n.d.a. | 62 |
| 7 | 5 | 7 | 8 | 7 | 7 | 7 | 7 | 8 | 9 | 8 | 8 | 8 | Articles en bois et liège, sauf les meubles | 63 |
| 16 | 13 | 16 | 18 | 17 | 17 | 19 | 18 | 19 | 21 | 18 | 20 | 20 | Papier et ses applications | 64 |
| 104 | 88 | 98 | 119 | 105 | 98 | 116 | 112 | 112 | 122 | 105 | 118 | 122 | Fils, tissus, articles confectionnés en textiles, etc... | 65 |
| 36 | 32 | 37 | 41 | 40 | 35 | 36 | 39 | 39 | 42 | 39 | 44 | 41 | Articles en matières minérales sauf en métaux, n.d.a. | 66 |
| 136 | 122 | 128 | 140 | 126 | 124 | 143 | 149 | 151 | 156 | 143 | 163 | 151 | Fonte, fer et acier | 67 |
| 39 | 30 | 34 | 38 | 36 | 43 | 43 | 44 | 43 | 47 | 44 | 52 | 50 | Métaux non ferreux | 68 |
| 36 | 32 | 35 | 41 | 39 | 37 | 36 | 39 | 40 | 44 | 39 | 45 | 45 | Articles manufacturés en métal | 69 |
| 110 | 105 | 121 | 144 | 127 | 110 | 111 | 133 | 143 | 141 | 116 | 125 | 138 | Articles manufacturés divers | 8 |
| 5 | 4 | 5 | 6 | 6 | 6 | 5 | 6 | 6 | 6 | 5 | 6 | 7 | App. sanitaires, art. hygiène, chauffage, éclairage | 81 |
| 8 | 6 | 8 | 10 | 9 | 10 | 8 | 10 | 10 | 11 | 9 | 11 | 10 | Meubles | 82 |
| 1 | 1 | 1 | 2 | 2 | 2 | 1 | 2 | 2 | 2 | 2 | 2 | 2 | Articles de voyage, sacs à main et similaires | 83 |
| 30 | 34 | 41 | 48 | 38 | 28 | 31 | 42 | 47 | 43 | 32 | 31 | 41 | Vêtements | 84 |
| 8 | 10 | 10 | 11 | 8 | 7 | 10 | 15 | 14 | 12 | 8 | 8 | 11 | Chaussures | 85 |
| 25 | 18 | 21 | 23 | 23 | 22 | 23 | 24 | 26 | 26 | 24 | 27 | 26 | App. scientifiques, photocopie, optique, horlogerie | 86 |
| 34 | 31 | 35 | 44 | 42 | 36 | 33 | 35 | 37 | 41 | 35 | 40 | 42 | Articles manufacturés, n.d.a. | 89 |
| 24 | 22 | 30 | 29 | 26 | 25 | 21 | 19 | 18 | 20 | 21 | 29 | 19 | PRODUITS ET TRANSACTIONS NON CLASSÉS AILLEURS | 9 |

1) Les totaux par divisions ne comprennent pas les données confidentielles

| Waren- klasse Teil oder Abschnitt 1) | Warenbenennung | 1958 | 1960 | 1961 | 1962 | 1963 | 1962 | | 1963 | | | | 1964 | |
|--|---|---------------|---------------|---------------|---------------|---------------|--------------|--------------|--------------|--------------|--------------|--------------|--------------|--------------|
| | | | | | | | III | IV | I | II | III | IV | I | II |
| | | | | | | | | | | | | | | |
| 0 - 9 | EINFUHR EXTRA-EWG INSGESAMT | 16 098 | 19 440 | 20 457 | 22 341 | 24 653 | 5 300 | 5 872 | 5 808 | 6 270 | 5 997 | 6 533 | 6 715 | 6 901 |
| 0 + 1 | NAHRUNGS- UND GENUSSMITTEL | 4 020 | 4 178 | 4 263 | 4 972 | 5 214 | 1 071 | 1 301 | 1 246 | 1 284 | 1 226 | 1 453 | 1 453 | 1 453 |
| 0 | Nahrungsmittel | 3 365 | 3 642 | 3 741 | 4 337 | 4 673 | 922 | 1 123 | 1 106 | 1 172 | 1 082 | 1 308 | 1 310 | 1 290 |
| 00 | Lebende Tiere | 163 | 202 | 207 | 191 | 235 | 47 | 39 | 55 | 65 | 52 | 63 | 73 | 74 |
| 01 | Fleisch und Fleischwaren | 208 | 243 | 232 | 282 | 403 | 71 | 75 | 73 | 90 | 109 | 131 | 144 | 140 |
| 02 | Molkereierzeugnisse und Eier | 181 | 214 | 193 | 192 | 203 | 42 | 50 | 49 | 53 | 46 | 55 | 48 | 43 |
| 03 | Fisch und Fischwaren | 123 | 163 | 187 | 214 | 246 | 53 | 73 | 58 | 54 | 56 | 78 | 61 | 56 |
| 04 | Getreide und Getreideerzeugnisse | 752 | 856 | 964 | 1 169 | 1 040 | 231 | 278 | 238 | 241 | 251 | 310 | 267 | 262 |
| 05 | Obst und Gemüse | 811 | 817 | 883 | 1 041 | 1 096 | 202 | 278 | 279 | 318 | 191 | 308 | 272 | 289 |
| 06 | Zucker und Zuckerwaren | 126 | 149 | 94 | 119 | 252 | 24 | 27 | 36 | 64 | 99 | 53 | 95 | 78 |
| 07 | Kaffee, Tee, Kakao, Gewürze und Waren daraus | 826 | 744 | 733 | 740 | 767 | 160 | 194 | 196 | 194 | 175 | 202 | 243 | 254 |
| 08 | Futtermittel, ausgen. ungemahlene Getreide | 155 | 213 | 217 | 365 | 406 | 87 | 102 | 118 | 88 | 96 | 104 | 100 | 89 |
| 09 | Verschiedene Nahrungsmittelzubereitungen | 22 | 16 | 20 | 16 | 20 | 3 | 5 | 5 | 5 | 5 | 5 | 6 | 6 |
| 1 | Getränke und Tabak | 655 | 537 | 522 | 635 | 541 | 149 | 178 | 140 | 112 | 144 | 145 | 144 | 165 |
| 11 | Getränke | 439 | 318 | 298 | 337 | 245 | 80 | 91 | 61 | 46 | 70 | 68 | 75 | 94 |
| 12 | Tabak und Tabakwaren | 218 | 219 | 224 | 297 | 295 | 70 | 87 | 78 | 66 | 74 | 77 | 69 | 72 |
| 3 | MINERALISCHE BRENNSTOFFE | 2 773 | 2 666 | 2 944 | 3 300 | 3 905 | 826 | 861 | 932 | 959 | 951 | 1 057 | 1 094 | 1 052 |
| 32 | Kohle, Koks und Briquettes | 583 | 291 | 289 | 338 | 520 | 90 | 94 | 97 | 136 | 143 | 144 | 135 | 121 |
| 33 | Erdöl und Erdöldestillationserzeugnisse | 2 183 | 2 369 | 2 625 | 2 911 | 3 336 | 734 | 756 | 822 | 806 | 799 | 909 | 950 | 901 |
| 34 | Erdgas und Industriegase | 1 | 1 | 0 | 1 | 0 | 0 | 0 | 0 | 1 | 0 | 0 | 0 | 0 |
| 35 | Elektrischer Strom | 4 | 7 | 10 | 9 | 13 | 1 | 2 | 3 | 5 | 2 | 3 | 5 | 6 |
| 2 + 4 | ROHSTOFFE | 4 777 | 5 881 | 5 848 | 5 654 | 6 011 | 1 358 | 1 468 | 1 400 | 1 517 | 1 513 | 1 572 | 1 705 | 1 774 |
| 2 | Rohstoffe, ausgen. mineralische Brennstoffe | 4 439 | 5 445 | 5 463 | 5 302 | 5 596 | 1 267 | 1 372 | 1 317 | 1 395 | 1 408 | 1 466 | 1 607 | 1 658 |
| 21 | Häute, Felle und Pelzfelle, roh | 235 | 307 | 315 | 319 | 361 | 72 | 86 | 100 | 79 | 87 | 95 | 116 | 100 |
| 22 | Ölsaaten und Ölfrüchte | 472 | 550 | 542 | 561 | 589 | 128 | 144 | 155 | 147 | 137 | 150 | 174 | 175 |
| 23 | Rohkautschuk, natürl., synthet. oder regeneriert | 283 | 432 | 326 | 305 | 305 | 72 | 74 | 85 | 78 | 71 | 71 | 82 | 76 |
| 24 | Holz und Kork | 574 | 727 | 802 | 794 | 876 | 240 | 214 | 137 | 213 | 274 | 252 | 200 | 240 |
| 25 | Zellstoff und Papierabfälle | 286 | 359 | 372 | 367 | 436 | 88 | 98 | 96 | 107 | 113 | 120 | 127 | 122 |
| 26 | Spinnstoffe und Abfälle von Spinnstoffen | 1 383 | 1 589 | 1 570 | 1 541 | 1 591 | 303 | 399 | 440 | 420 | 334 | 397 | 517 | 467 |
| 27 | Natürliche Düngemittel u. mineral. Rohstoffe | 292 | 335 | 354 | 360 | 370 | 92 | 94 | 76 | 93 | 103 | 98 | 99 | 108 |
| 28 | Erze und Metallabfälle | 505 | 965 | 985 | 837 | 840 | 222 | 201 | 175 | 209 | 231 | 225 | 231 | 266 |
| 29 | Tierische und pflanzliche Rohstoffe, a.n.g. | 166 | 178 | 187 | 197 | 205 | 47 | 56 | 53 | 48 | 46 | 58 | 62 | 53 |
| 4 | Tierische und pflanzliche Fette und Öle | 338 | 436 | 385 | 352 | 415 | 91 | 96 | 83 | 122 | 105 | 106 | 99 | 115 |
| 41 | Tierische Fette und Öle | 91 | 95 | 87 | 69 | 76 | 18 | 18 | 15 | 25 | 16 | 20 | 19 | 28 |
| 42 | Pflanzliche Öle | 229 | 300 | 269 | 258 | 325 | 62 | 72 | 65 | 92 | 86 | 82 | 76 | 78 |
| 43 | Öle und Fette, verarbeitet und Wachse | 15 | 15 | 13 | 14 | 13 | 3 | 3 | 3 | 4 | 3 | 3 | 3 | 4 |
| 7 | MASCHINEN UND FAHRZEUGE | 1 383 | 2 028 | 2 488 | 2 933 | 3 151 | 682 | 760 | 731 | 835 | 753 | 825 | 821 | 925 |
| 71 | Nichtelektrische Maschinen | 800 | 1 125 | 1 495 | 1 715 | 1 845 | 375 | 438 | 423 | 498 | 450 | 474 | 474 | 501 |
| 72 | Elektrische Maschinen und Apparate | 228 | 326 | 442 | 596 | 689 | 145 | 162 | 161 | 179 | 161 | 188 | 179 | 187 |
| 73 | Fahrzeuge | 355 | 569 | 519 | 592 | 609 | 116 | 151 | 147 | 159 | 139 | 164 | 168 | 193 |
| 5, 6, 8 | ANDERE INDUSTRIELLE ERZEUGNISSE | 3 074 | 4 571 | 4 567 | 4 916 | 5 505 | 1 208 | 1 299 | 1 250 | 1 405 | 1 348 | 1 497 | 1 478 | 1 591 |
| 5 | Chemische Erzeugnisse | 614 | 907 | 909 | 947 | 1 070 | 232 | 239 | 237 | 282 | 256 | 295 | 292 | 303 |
| 51 | Chemische Grundstoffe und Verbindungen | 223 | 351 | 372 | 370 | 444 | 93 | 92 | 95 | 119 | 106 | 124 | 123 | 122 |
| 52 | Mineralteere und Destillationserzeugnisse | 16 | 23 | 20 | 18 | 15 | 4 | 4 | 3 | 4 | 4 | 4 | 4 | 5 |
| 53 | Farb- und Gerbstoffe | 47 | 79 | 78 | 80 | 90 | 18 | 20 | 21 | 24 | 22 | 23 | 26 | 26 |
| 54 | Medizinische und pharmazeutische Erzeugnisse | 78 | 94 | 98 | 108 | 127 | 24 | 29 | 27 | 32 | 28 | 40 | 33 | 33 |
| 55 | Kosmetika, Seifen, Putz-, Wasch- u. Reinigungsm. | 44 | 53 | 57 | 61 | 68 | 15 | 15 | 16 | 18 | 16 | 18 | 17 | 19 |
| 56 | Chemische Düngemittel | 13 | 18 | 14 | 21 | 19 | 6 | 5 | 4 | 5 | 5 | 5 | 6 | 5 |
| 57 | Sprengstoffe | 2 | 5 | 4 | 5 | 4 | 1 | 1 | 1 | 1 | 1 | 1 | 1 | 1 |
| 58 | Kunststoffe, regen. Zellulose und Kunstharze | 97 | 141 | 129 | 135 | 142 | 36 | 34 | 32 | 38 | 35 | 37 | 41 | 43 |
| 59 | Chemische Erzeugnisse, a.n.g. | 94 | 142 | 130 | 141 | 157 | 35 | 38 | 37 | 40 | 39 | 41 | 41 | 41 |
| 6 | Bearb. Waren nach Beschaffenheit gegliedert | 2 021 | 2 998 | 3 089 | 3 271 | 3 600 | 803 | 855 | 833 | 923 | 882 | 959 | 958 | 1 039 |
| 61 | Leder, Lederwaren und zugerichtete Pelzfelle | 55 | 75 | 89 | 84 | 105 | 20 | 23 | 24 | 26 | 26 | 29 | 30 | 30 |
| 62 | Kautschukwaren, a.n.g. | 33 | 53 | 63 | 72 | 88 | 17 | 19 | 20 | 22 | 21 | 25 | 24 | 25 |
| 63 | Holz- und Korkwaren, ausgen. Möbel | 41 | 52 | 57 | 62 | 70 | 15 | 18 | 14 | 19 | 18 | 19 | 18 | 21 |
| 64 | Papier, Pappe und Waren daraus | 235 | 311 | 370 | 413 | 470 | 99 | 114 | 101 | 124 | 118 | 127 | 126 | 132 |
| 65 | Garne, Gewebe und Textilwaren | 291 | 412 | 440 | 451 | 529 | 106 | 117 | 128 | 132 | 125 | 144 | 149 | 142 |
| 66 | Waren aus mineralischen Stoffen, a.n.g. | 214 | 268 | 291 | 304 | 371 | 69 | 90 | 82 | 92 | 89 | 108 | 104 | 113 |
| 67 | Eisen und Stahl | 289 | 449 | 463 | 521 | 601 | 133 | 138 | 142 | 165 | 149 | 145 | 137 | 148 |
| 68 | NE-Metalle | 722 | 1 185 | 1 155 | 1 143 | 1 130 | 289 | 273 | 270 | 283 | 281 | 296 | 307 | 324 |
| 69 | Metallwaren | 87 | 131 | 157 | 192 | 230 | 48 | 52 | 51 | 60 | 54 | 65 | 62 | 66 |
| 8 | Verschiedene bearbeitete Waren | 439 | 666 | 569 | 698 | 835 | 174 | 204 | 180 | 200 | 211 | 243 | 228 | 250 |
| 81 | San. u. hyg. Art., Heizkessel f. Zentralh., Beleucht. | 9 | 15 | 19 | 24 | 31 | 6 | 7 | 6 | 8 | 8 | 9 | 9 | 10 |
| 82 | Möbel | 8 | 18 | 22 | 27 | 35 | 6 | 8 | 7 | 9 | 8 | 11 | 11 | 12 |
| 83 | Reiseartikel, Täschnerwaren und dergleichen | 2 | 3 | 5 | 6 | 8 | 2 | 2 | 1 | 2 | 2 | 3 | 2 | 2 |
| 84 | Bekleidung | 57 | 83 | 106 | 136 | 175 | 35 | 40 | 36 | 36 | 48 | 55 | 49 | 46 |
| 85 | Schuhe | 11 | 18 | 22 | 27 | 33 | 7 | 7 | 9 | 8 | 8 | 8 | 11 | 9 |
| 86 | Feinmech., optische u. photochem. Erzeugn., Uhren | 114 | 156 | 194 | 234 | 270 | 57 | 67 | 57 | 70 | 68 | 75 | 74 | 84 |
| 89 | Bearbeitete Waren, a.n.g. | 123 | 166 | 188 | 229 | 282 | 58 | 69 | 63 | 68 | 69 | 82 | 73 | 80 |
| 9 | WAREN U. VORGÄNGE, NICHT NACH BESCH. GEGL. | 71 | 115 | 347 | 566 | 868 | 155 | 184 | 248 | 269 | 207 | 129 | 163 | 103 |

1) In den Summen der Abschnitte sind vertrauliche Angaben nicht enthalten.

MIO \$

Import

| 1963 | | | | | | 1964 | | | | | | | Dénomination des produits | Classe section ou division 1) |
|-------|-------|-------|-------|-------|-------|-------|-------|-------|-------|-------|-------|-------|---|-------------------------------|
| J | A | S | O | N | D | J | F | M | A | M | J | J | | |
| 2 086 | 1 922 | 1 966 | 2 190 | 2 184 | 2 158 | 2 288 | 2 186 | 2 238 | 2 381 | 2 191 | 2 320 | 2 254 | IMPORTATIONS EXTRA-CEE TOTAL | 0 - 9 |
| 440 | 403 | 381 | 453 | 487 | 513 | 509 | 463 | 482 | 481 | 480 | 494 | 437 | PRODUITS ALIMENTAIRES, BOISSONS, TABACS | 0 + 1 |
| 386 | 355 | 339 | 407 | 441 | 460 | 466 | 416 | 428 | 428 | 429 | 433 | 373 | Produits alimentaires | 0 |
| 17 | 16 | 19 | 20 | 21 | 22 | 25 | 25 | 23 | 25 | 27 | 24 | 20 | Animaux vivants | 00 |
| 33 | 41 | 36 | 39 | 45 | 48 | 54 | 43 | 47 | 42 | 46 | 46 | 47 | Viandes et préparations de viandes | 01 |
| 16 | 15 | 15 | 19 | 20 | 16 | 16 | 17 | 15 | 18 | 13 | 15 | 15 | Produits laitiers, œufs | 02 |
| 16 | 17 | 23 | 28 | 25 | 25 | 22 | 20 | 19 | 18 | 17 | 20 | 17 | Poissons et préparations de poissons | 03 |
| 90 | 88 | 72 | 101 | 107 | 102 | 98 | 85 | 84 | 85 | 90 | 88 | 73 | Céréales et produits à base de céréales | 04 |
| 70 | 61 | 60 | 82 | 110 | 116 | 99 | 82 | 92 | 107 | 102 | 95 | 75 | Fruits et légumes | 05 |
| 56 | 25 | 19 | 16 | 12 | 25 | 24 | 36 | 35 | 20 | 23 | 19 | 25 | Sucres et préparations à base de sucre | 06 |
| 57 | 57 | 60 | 67 | 67 | 68 | 85 | 74 | 83 | 79 | 80 | 90 | 63 | Café, thé, cacao, épices et produits dérivés | 07 |
| 30 | 33 | 34 | 34 | 33 | 37 | 41 | 32 | 27 | 31 | 29 | 33 | 36 | Aliments pour animaux, frais; déchets alimentaires | 08 |
| 2 | 2 | 2 | 2 | 1 | 2 | 2 | 2 | 2 | 3 | 1 | 2 | 2 | Préparations alimentaires diverses | 09 |
| 53 | 49 | 42 | 46 | 46 | 53 | 43 | 46 | 54 | 53 | 51 | 61 | 64 | Boissons et tabacs | 1 |
| 26 | 24 | 20 | 21 | 21 | 26 | 20 | 26 | 29 | 30 | 29 | 37 | 31 | Boissons | 11 |
| 28 | 25 | 22 | 25 | 25 | 27 | 23 | 20 | 25 | 23 | 22 | 24 | 33 | Tabacs bruts et manufacturés | 12 |
| 325 | 334 | 285 | 360 | 345 | 353 | 368 | 356 | 368 | 390 | 331 | 330 | 337 | PRODUITS ÉNERGÉTIQUES | 3 |
| 49 | 48 | 46 | 49 | 44 | 51 | 49 | 42 | 44 | 44 | 39 | 38 | 36 | Charbon, coques et agglomérés | 32 |
| 275 | 286 | 238 | 309 | 299 | 300 | 318 | 312 | 321 | 345 | 291 | 290 | 300 | Pétroles et dérivés | 33 |
| 0 | 0 | 0 | 0 | 0 | 0 | 0 | 0 | 0 | 0 | 0 | 0 | 0 | Gaz naturels et gaz d'usine | 34 |
| 1 | 1 | 0 | 1 | 1 | 1 | 1 | 2 | 3 | 1 | 2 | 1 | 2 | Energie électrique | 35 |
| 522 | 491 | 489 | 532 | 518 | 522 | 605 | 559 | 542 | 595 | 570 | 605 | 552 | MATIÈRES PREMIÈRES | 2 + 4 |
| 494 | 457 | 447 | 492 | 485 | 489 | 572 | 526 | 510 | 558 | 530 | 566 | 524 | Matières premières autres que les combust. minéraux | 2 |
| 27 | 29 | 31 | 30 | 33 | 32 | 39 | 42 | 35 | 31 | 32 | 34 | 27 | Peaux et pelleteries brutes | 21 |
| 43 | 53 | 41 | 47 | 47 | 56 | 63 | 52 | 59 | 62 | 59 | 57 | 40 | Graines, noix, amandes oléagineuses et farines | 22 |
| 24 | 21 | 26 | 26 | 24 | 21 | 30 | 26 | 26 | 26 | 26 | 23 | 23 | Caoutchouc brut, naturel, synthétique et régénéré | 23 |
| 96 | 88 | 91 | 95 | 82 | 75 | 72 | 66 | 2 | 72 | 78 | 100 | 102 | Bois et liège | 24 |
| 44 | 34 | 35 | 39 | 42 | 39 | 46 | 42 | 38 | 42 | 40 | 43 | 44 | Pâtes à papier et déchets de papier | 25 |
| 132 | 103 | 99 | 123 | 136 | 139 | 184 | 168 | 165 | 177 | 149 | 153 | 129 | Fibres textiles et déchets d'articles textiles | 26 |
| 35 | 34 | 33 | 34 | 32 | 32 | 35 | 32 | 32 | 37 | 36 | 40 | 42 | Produits minéraux non métallifères, n.d.a. | 27 |
| 78 | 80 | 74 | 80 | 70 | 75 | 79 | 77 | 74 | 94 | 92 | 100 | 101 | Minerais et déchets de métaux | 28 |
| 15 | 15 | 16 | 19 | 19 | 20 | 24 | 20 | 19 | 17 | 17 | 18 | 17 | Matières brutes animales ou végétales n.d.a. | 29 |
| 28 | 34 | 42 | 40 | 33 | 33 | 34 | 33 | 32 | 37 | 40 | 39 | 27 | Corps gras, graisses et huiles animales ou végétales | 4 |
| 5 | 6 | 5 | 6 | 6 | 7 | 8 | 6 | 6 | 11 | 14 | 9 | 5 | Corps gras, graisses et huiles d'origine animale | 41 |
| 22 | 27 | 37 | 32 | 25 | 25 | 25 | 26 | 25 | 25 | 24 | 29 | 21 | Huiles d'origine végétale | 42 |
| 1 | 1 | 1 | 1 | 1 | 1 | 1 | 1 | 1 | 1 | 1 | 1 | 1 | Huiles et graisses élaborées: cire animale ou végétale | 43 |
| 282 | 227 | 241 | 276 | 276 | 273 | 273 | 264 | 284 | 327 | 278 | 318 | 308 | MACHINES ET MATÉRIEL DE TRANSPORT | 7 |
| 173 | 133 | 145 | 160 | 159 | 154 | 155 | 157 | 161 | 187 | 162 | 178 | 189 | Machines non électriques | 71 |
| 58 | 49 | 54 | 64 | 63 | 61 | 61 | 56 | 62 | 65 | 59 | 66 | 63 | Machines et appareils électriques | 72 |
| 51 | 45 | 42 | 52 | 54 | 58 | 56 | 51 | 61 | 76 | 58 | 74 | 56 | Matériel de transport | 73 |
| 470 | 425 | 452 | 528 | 511 | 458 | 496 | 485 | 497 | 548 | 510 | 533 | 555 | AUTRES PRODUITS INDUSTRIELS | 5, 6, 8 |
| 92 | 80 | 84 | 100 | 97 | 98 | 102 | 92 | 98 | 105 | 96 | 101 | 100 | Produits chimiques | 5 |
| 37 | 32 | 36 | 42 | 41 | 42 | 43 | 39 | 40 | 46 | 41 | 41 | 42 | Éléments et composés chimiques | 51 |
| 1 | 1 | 1 | 1 | 1 | 2 | 1 | 1 | 2 | 1 | 1 | 2 | 1 | Goudrons minéraux, dérivés chimiques bruts de combust. | 52 |
| 9 | 6 | 6 | 8 | 8 | 7 | 9 | 9 | 9 | 10 | 9 | 9 | 9 | Matières colorantes et produits tannants | 53 |
| 10 | 8 | 9 | 13 | 13 | 15 | 12 | 10 | 10 | 11 | 10 | 12 | 11 | Produits médicaux et pharmaceutiques | 54 |
| 6 | 5 | 5 | 7 | 6 | 5 | 6 | 6 | 6 | 7 | 6 | 6 | 6 | Produits aromatiques, produits de toilette et d'entretien | 55 |
| 3 | 2 | 1 | 2 | 1 | 2 | 3 | 2 | 2 | 1 | 1 | 2 | 2 | Engrais manufacturés | 56 |
| 1 | 0 | 0 | 0 | 0 | 0 | 0 | 1 | 0 | 0 | 0 | 0 | 0 | Explosifs | 57 |
| 14 | 10 | 12 | 12 | 13 | 12 | 13 | 13 | 14 | 15 | 14 | 15 | 14 | Matières plastiques, cellulose régénérée, résines artif. | 58 |
| 12 | 15 | 13 | 15 | 14 | 13 | 14 | 12 | 14 | 14 | 13 | 14 | 14 | Produits chimiques n.d.a. | 59 |
| 309 | 280 | 291 | 338 | 333 | 288 | 325 | 316 | 316 | 355 | 337 | 347 | 365 | Articles manufacturés classés par matières | 6 |
| 8 | 8 | 10 | 11 | 10 | 8 | 10 | 10 | 10 | 10 | 9 | 11 | 9 | Cuirs et peaux tannés et articles, pelleteries apprêtées | 61 |
| 7 | 7 | 8 | 8 | 9 | 7 | 7 | 8 | 8 | 10 | 8 | 8 | 8 | Articles en caoutchouc n.d.a. | 62 |
| 6 | 5 | 6 | 7 | 7 | 6 | 6 | 6 | 6 | 7 | 7 | 8 | 8 | Articles en bois et liège, sauf les meubles | 63 |
| 42 | 38 | 39 | 44 | 44 | 39 | 43 | 40 | 43 | 46 | 43 | 46 | 43 | Papier et ses applications | 64 |
| 42 | 39 | 44 | 51 | 49 | 43 | 49 | 51 | 50 | 51 | 44 | 48 | 47 | Fils, tissus, articles confectionnés en textiles, etc... | 65 |
| 28 | 29 | 31 | 37 | 38 | 34 | 32 | 36 | 36 | 38 | 37 | 40 | 49 | Articles en matières minérales sauf en métaux, n.d.a. | 66 |
| 58 | 45 | 46 | 54 | 48 | 43 | 47 | 44 | 46 | 46 | 48 | 54 | 52 | Fonte, fer et acier | 67 |
| 97 | 94 | 89 | 103 | 105 | 88 | 110 | 100 | 97 | 123 | 117 | 110 | 126 | Métaux non ferreux | 68 |
| 19 | 16 | 18 | 22 | 23 | 19 | 20 | 21 | 21 | 23 | 23 | 22 | 23 | Articles manufacturés en métal | 69 |
| 69 | 65 | 77 | 90 | 81 | 72 | 69 | 77 | 82 | 88 | 77 | 85 | 90 | Articles manufacturés divers | 8 |
| 3 | 3 | 3 | 3 | 3 | 3 | 3 | 3 | 3 | 4 | 3 | 4 | 3 | App. sanitaires, art. hygiène, chauffage, éclairage | 81 |
| 3 | 2 | 3 | 3 | 4 | 4 | 3 | 4 | 4 | 4 | 4 | 4 | 4 | Meubles | 82 |
| 1 | 1 | 1 | 1 | 1 | 1 | 1 | 1 | 1 | 1 | 1 | 1 | 1 | Articles de voyage, sacs à main et similaires | 83 |
| 12 | 15 | 21 | 23 | 18 | 13 | 14 | 16 | 18 | 19 | 14 | 14 | 18 | Vêtements | 84 |
| 2 | 3 | 3 | 4 | 3 | 2 | 3 | 3 | 4 | 4 | 2 | 2 | 3 | Chaussures | 85 |
| 25 | 20 | 22 | 26 | 25 | 25 | 23 | 24 | 27 | 28 | 26 | 31 | 33 | App. scientifiques, photocopie, optique, horlogerie | 86 |
| 23 | 22 | 25 | 29 | 28 | 25 | 23 | 25 | 25 | 29 | 27 | 28 | 29 | Articles manufacturés, n.d.a. | 89 |
| 47 | 42 | 118 | 42 | 47 | 40 | 37 | 60 | 66 | 40 | 22 | 41 | 65 | PRODUITS ET TRANSACTIONS NON CLASSÉS AILLEURS | 9 |

1) Les totaux par divisions ne comprennent pas les données confidentielles.

| Waren- klasse Teil oder Abschnitt 1) | Warenbenennung | 1958 | 1960 | 1961 | 1962 | 1963 | 1962 | | 1963 | | | | 1964 | |
|--|---|---------------|---------------|---------------|---------------|---------------|--------------|--------------|--------------|--------------|--------------|--------------|--------------|--------------|
| | | | | | | | III | IV | I | II | III | IV | I | II |
| | | | | | | | | | | | | | | |
| 0 — 9 | AUSFUHR EXTRA-EWG INSGESAMT | 15 872 | 19 483 | 20 415 | 20 634 | 21 618 | 4 966 | 5 473 | 4 976 | 5 461 | 5 295 | 5 877 | 5 726 | 5 946 |
| 0 + 1 | NAHRUNGS- UND GENUSSMITTEL | 1 519 | 1 636 | 1 748 | 1 775 | 1 953 | 408 | 501 | 474 | 494 | 434 | 552 | 503 | 509 |
| 0 | Nahrungsmittel | 1 283 | 1 372 | 1 461 | 1 485 | 1 644 | 330 | 425 | 414 | 414 | 350 | 466 | 432 | 425 |
| 00 | Lebende Tiere | 13 | 24 | 24 | 19 | 24 | 4 | 7 | 7 | 5 | 5 | 7 | 7 | 5 |
| 01 | Fleisch und Fleischwaren | 162 | 186 | 184 | 186 | 166 | 36 | 44 | 39 | 40 | 39 | 48 | 43 | 41 |
| 02 | Molkereierzeugnisse und Eier | 197 | 237 | 260 | 257 | 275 | 63 | 74 | 69 | 71 | 63 | 72 | 64 | 68 |
| 03 | Fisch und Fischwaren | 34 | 36 | 38 | 36 | 35 | 8 | 10 | 9 | 8 | 8 | 10 | 10 | 8 |
| 04 | Getreide und Getreideerzeugnisse | 218 | 231 | 251 | 282 | 400 | 53 | 93 | 107 | 98 | 68 | 127 | 115 | 121 |
| 05 | Obst und Gemüse | 359 | 336 | 371 | 404 | 409 | 96 | 120 | 105 | 107 | 91 | 106 | 90 | 89 |
| 06 | Zucker und Zuckerwaren | 128 | 126 | 132 | 109 | 140 | 27 | 25 | 33 | 35 | 32 | 40 | 50 | 38 |
| 07 | Kaffee, Tee, Kakao, Gewürze und Waren daraus | 84 | 29 | 92 | 85 | 85 | 20 | 24 | 20 | 19 | 21 | 25 | 22 | 21 |
| 08 | Futtermittel, ausgen. ungemahlene Getreide | 28 | 34 | 39 | 39 | 48 | 10 | 12 | 11 | 15 | 9 | 13 | 13 | 13 |
| 09 | Verschiedene Nahrungsmittelzubereitungen | 56 | 61 | 63 | 55 | 59 | 13 | 13 | 15 | 15 | 14 | 15 | 17 | 18 |
| 1 | Getränke und Tabak | 235 | 264 | 287 | 290 | 309 | 78 | 76 | 60 | 80 | 83 | 86 | 71 | 84 |
| 11 | Getränke | 197 | 223 | 245 | 246 | 275 | 66 | 65 | 53 | 70 | 75 | 77 | 62 | 69 |
| 12 | Tabak und Tabakwaren | 24 | 24 | 27 | 29 | 35 | 8 | 8 | 7 | 10 | 9 | 9 | 9 | 9 |
| 3 | MINERALISCHE BRENNSTOFFE | 913 | 922 | 1 023 | 1 020 | 1 040 | 262 | 262 | 223 | 271 | 290 | 256 | 250 | 252 |
| 32 | Kohle, Koks und Briketts | 172 | 142 | 138 | 145 | 142 | 38 | 38 | 33 | 31 | 39 | 39 | 34 | 29 |
| 33 | Erdöl und Erdödestillationserzeugnisse | 730 | 765 | 868 | 853 | 873 | 220 | 217 | 180 | 233 | 248 | 212 | 211 | 209 |
| 34 | Erdgas und Industriegase | 8 | 10 | 11 | 10 | 11 | 3 | 2 | 3 | 3 | 2 | 3 | 4 | 3 |
| 35 | Elektrischer Strom | 3 | 5 | 6 | 10 | 13 | 2 | 4 | 7 | 3 | 1 | 2 | 2 | 2 |
| 2 + 4 | ROHSTOFFE | 563 | 714 | 789 | 793 | 881 | 200 | 213 | 205 | 212 | 220 | 243 | 236 | 232 |
| 2 | Rohstoffe, zuzug. mineralische Brennstoffe | 473 | 627 | 704 | 705 | 801 | 177 | 190 | 182 | 192 | 202 | 224 | 217 | 215 |
| 21 | Häute, Felle und Pelzfelle, roh | 32 | 49 | 50 | 48 | 50 | 11 | 11 | 14 | 15 | 10 | 11 | 14 | 14 |
| 22 | Olseaten und Ölfrüchte | 7 | 7 | 10 | 11 | 15 | 3 | 5 | 4 | 2 | 4 | 5 | 5 | 3 |
| 23 | Rohkautschuk, natürl., synthet. oder regeneriert | 6 | 28 | 30 | 29 | 50 | 6 | 7 | 13 | 12 | 11 | 14 | 15 | 16 |
| 24 | Holz und Kork | 39 | 48 | 51 | 49 | 47 | 12 | 12 | 10 | 13 | 12 | 12 | 12 | 13 |
| 25 | Zellstoff und Papierabfälle | 13 | 16 | 14 | 13 | 12 | 3 | 3 | 3 | 3 | 3 | 3 | 3 | 3 |
| 26 | Spinnstoffe und Abfälle von Spinnstoffen | 183 | 224 | 244 | 263 | 316 | 61 | 69 | 73 | 79 | 75 | 89 | 89 | 84 |
| 27 | Natürliche Düngemittel u. mineral. Rohstoffe | 62 | 91 | 109 | 105 | 127 | 26 | 29 | 25 | 33 | 35 | 34 | 29 | 34 |
| 28 | Erze und Metallabfälle | 24 | 35 | 40 | 33 | 38 | 8 | 9 | 7 | 9 | 10 | 12 | 10 | 14 |
| 29 | Tierische und pflanzliche Rohstoffe, a.n.g. | 107 | 125 | 129 | 140 | 144 | 43 | 42 | 33 | 26 | 41 | 44 | 40 | 27 |
| 4 | Tierische und pflanzliche Fette und Öle | 90 | 87 | 85 | 88 | 80 | 23 | 23 | 23 | 20 | 18 | 19 | 19 | 18 |
| 41 | Tierische Fette und Öle | 12 | 12 | 14 | 13 | 14 | 4 | 3 | 4 | 3 | 4 | 3 | 2 | 2 |
| 42 | Pflanzliche Öle | 55 | 52 | 48 | 54 | 46 | 14 | 15 | 14 | 12 | 9 | 11 | 11 | 10 |
| 43 | Öle und Fette, verarbeitet und Wachse | 17 | 19 | 19 | 17 | 20 | 4 | 5 | 5 | 5 | 5 | 5 | 6 | 5 |
| 7 | MASCHINEN UND FAHRZEUGE | 5 146 | 6 579 | 7 159 | 7 368 | 7 760 | 1 766 | 1 988 | 1 770 | 2 000 | 1 872 | 2 117 | 2 095 | 2 176 |
| 71 | Nichtelektrische Maschinen | 2 035 | 2 599 | 3 140 | 3 347 | 3 484 | 849 | 870 | 812 | 866 | 852 | 954 | 904 | 958 |
| 72 | Elektrische Maschinen und Apparate | 852 | 1 062 | 1 139 | 1 206 | 1 472 | 291 | 323 | 335 | 358 | 370 | 409 | 391 | 409 |
| 73 | Fahrzeuge | 2 175 | 2 814 | 2 698 | 2 626 | 2 803 | 610 | 726 | 623 | 777 | 649 | 754 | 800 | 802 |
| 5, 6, 8 | ANDERE INDUSTRIELLE ERZEUGNISSE | 7 523 | 9 496 | 9 458 | 9 445 | 9 734 | 2 269 | 2 451 | 2 246 | 2 422 | 2 418 | 2 644 | 2 572 | 2 699 |
| 5 | Chemische Erzeugnisse | 1 574 | 1 998 | 2 157 | 2 201 | 2 422 | 521 | 546 | 565 | 625 | 593 | 639 | 659 | 708 |
| 51 | Chemische Grundstoffe und Verbindungen | 417 | 555 | 575 | 602 | 709 | 154 | 153 | 163 | 180 | 175 | 191 | 202 | 213 |
| 52 | Mineralteer und Destillationserzeugnisse | 9 | 11 | 14 | 8 | 8 | 2 | 2 | 2 | 2 | 2 | 2 | 2 | 2 |
| 53 | Farb- und Gerbstoffe | 121 | 163 | 175 | 170 | 208 | 41 | 45 | 46 | 49 | 53 | 60 | 54 | 56 |
| 54 | Medizinische und pharmazeutische Erzeugnisse | 207 | 250 | 279 | 279 | 307 | 64 | 73 | 72 | 76 | 76 | 83 | 80 | 84 |
| 55 | Kosmetika, Seifen, Putz-, Wasch- u. Reinigungsm. | 108 | 136 | 141 | 146 | 165 | 36 | 40 | 39 | 43 | 39 | 44 | 43 | 47 |
| 56 | Chemische Düngemittel | 349 | 328 | 353 | 321 | 356 | 69 | 71 | 92 | 99 | 81 | 84 | 103 | 97 |
| 57 | Sprengstoffe | 15 | 16 | 16 | 15 | 23 | 9 | 5 | 6 | 6 | 5 | 6 | 5 | 6 |
| 58 | Kunststoffe, regen. Zellulose und Kunstharze | 158 | 255 | 281 | 315 | 369 | 78 | 83 | 82 | 91 | 93 | 103 | 96 | 106 |
| 59 | Chemische Erzeugnisse, a.n.g. | 141 | 192 | 217 | 228 | 275 | 53 | 53 | 64 | 79 | 67 | 65 | 72 | 78 |
| 6 | Bearb. Waren nach Beschaffenheit gegliedert | 4 772 | 5 850 | 5 570 | 5 394 | 5 303 | 1 271 | 1 394 | 1 227 | 1 325 | 1 305 | 1 447 | 1 398 | 1 451 |
| 61 | Leder, Lederwaren und zugerichtete Pelzfelle | 72 | 88 | 96 | 102 | 109 | 23 | 27 | 25 | 29 | 27 | 28 | 31 | 33 |
| 62 | Kautschukwaren, a.n.g. | 145 | 191 | 197 | 196 | 213 | 46 | 53 | 51 | 55 | 49 | 58 | 56 | 59 |
| 63 | Holz- und Korkwaren, ausgen. Möbel | 71 | 91 | 89 | 86 | 91 | 21 | 22 | 21 | 23 | 21 | 26 | 23 | 24 |
| 64 | Papier, Pappe und Waren daraus | 127 | 161 | 168 | 167 | 179 | 39 | 43 | 42 | 44 | 44 | 49 | 46 | 47 |
| 65 | Garne, Gewebe und Textilwaren | 1 031 | 1 265 | 1 260 | 1 260 | 1 346 | 337 | 304 | 319 | 331 | 330 | 366 | 359 | 362 |
| 66 | Waren aus mineralischen Stoffen, a.n.g. | 409 | 516 | 524 | 547 | 592 | 139 | 139 | 136 | 142 | 149 | 165 | 160 | 170 |
| 67 | Eisen und Stahl | 1 735 | 2 176 | 2 012 | 1 813 | 1 654 | 412 | 462 | 369 | 430 | 412 | 443 | 438 | 441 |
| 68 | NE-Metalle | 363 | 412 | 395 | 361 | 411 | 92 | 86 | 95 | 99 | 102 | 115 | 101 | 96 |
| 69 | Metallwaren | 627 | 695 | 732 | 718 | 721 | 170 | 187 | 169 | 182 | 172 | 198 | 184 | 188 |
| 8 | Verschiedene bearbeitete Waren | 1 177 | 1 648 | 1 731 | 1 850 | 2 009 | 477 | 512 | 453 | 471 | 521 | 558 | 516 | 540 |
| 81 | San. u. hyg. Art., Heizkessel f. Zentralh., Beleucht. | 44 | 54 | 56 | 53 | 58 | 13 | 14 | 13 | 14 | 15 | 16 | 15 | 16 |
| 82 | Möbel | 45 | 61 | 60 | 62 | 72 | 15 | 14 | 17 | 19 | 17 | 19 | 20 | 21 |
| 83 | Reiseartikel, Täschnerwaren und dergleichen | 35 | 41 | 39 | 40 | 41 | 12 | 11 | 8 | 10 | 12 | 11 | 9 | 11 |
| 84 | Bekleidung | 242 | 353 | 369 | 405 | 459 | 114 | 116 | 98 | 103 | 130 | 128 | 115 | 117 |
| 85 | Schuhe | 83 | 138 | 149 | 157 | 170 | 40 | 40 | 49 | 37 | 42 | 42 | 53 | 45 |
| 86 | Feinmech., optische u. photochem. Erzeugn., Uhren | 307 | 411 | 455 | 479 | 508 | 119 | 126 | 114 | 125 | 127 | 142 | 132 | 143 |
| 89 | Bearbeitete Waren, a.n.g. | 421 | 558 | 575 | 617 | 696 | 159 | 176 | 154 | 164 | 178 | 200 | 172 | 186 |
| 9 | WAREN U. VORGÄNGE, NICHT NACH BESCH. GEGL. | 209 | 135 | 239 | 233 | 250 | 61 | 59 | 58 | 62 | 61 | 63 | 69 | 77 |

1) In den Summen der Abschnitte sind vertrauliche Angaben nicht enthalten.

TAB. 3

RÉSUMÉ DU COMMERCE
de la CEE par catégories de produits

MIO \$

export

| 1963 | | | | | | 1964 | | | | | | Dénomination des produits | Classe section ou division 1) | |
|-------|-------|-------|-------|-------|-------|-------|-------|-------|-------|-------|-------|---------------------------|--|---------|
| J | A | S | O | N | D | J | F | M | A | M | J | | | J |
| 1 866 | 1 665 | 1 764 | 2 044 | 1 884 | 1 949 | 1 890 | 1 877 | 1 959 | 2 038 | 1 866 | 2 036 | 2 053 | EXPORTATIONS EXTRA-CEE TOTAL | 0 - 9 |
| 141 | 129 | 163 | 193 | 180 | 179 | 169 | 168 | 166 | 174 | 169 | 167 | 153 | PRODUITS ALIMENTAIRES, BOISSONS, TABACS | 0 + 1 |
| 115 | 107 | 128 | 156 | 154 | 156 | 148 | 143 | 141 | 143 | 142 | 140 | 126 | Produits alimentaires | 0 |
| 1 | 2 | 2 | 2 | 3 | 3 | 3 | 2 | 2 | 2 | 1 | 1 | 1 | Animaux vivants | 00 |
| 14 | 12 | 14 | 16 | 17 | 15 | 13 | 13 | 17 | 13 | 12 | 12 | 12 | Viandes et préparations de viandes | 01 |
| 21 | 19 | 23 | 26 | 26 | 23 | 23 | 21 | 21 | 23 | 25 | 23 | 26 | Produits laitiers, œufs | 02 |
| 3 | 2 | 3 | 4 | 3 | 3 | 3 | 3 | 3 | 3 | 3 | 2 | 3 | Poissons et préparations de poissons | 03 |
| 26 | 20 | 21 | 40 | 40 | 46 | 42 | 38 | 34 | 38 | 41 | 45 | 27 | Céréales et produits à base de céréales | 04 |
| 27 | 28 | 35 | 40 | 35 | 31 | 33 | 31 | 27 | 30 | 32 | 30 | 31 | Fruits et légumes | 05 |
| 10 | 10 | 12 | 11 | 11 | 18 | 13 | 18 | 18 | 15 | 10 | 10 | 11 | Sucres et préparations à base de sucre | 06 |
| 6 | 6 | 9 | 9 | 9 | 7 | 8 | 7 | 7 | 7 | 7 | 7 | 5 | Café, thé, cacao, épices et produits dérivés | 07 |
| 3 | 3 | 3 | 4 | 5 | 5 | 4 | 4 | 5 | 6 | 4 | 4 | 4 | Aliments pour animaux, frais; déchets alimentaires | 08 |
| 5 | 4 | 5 | 5 | 4 | 5 | 5 | 6 | 6 | 6 | 6 | 6 | 7 | Préparations alimentaires diverses | 09 |
| 26 | 22 | 35 | 36 | 27 | 23 | 21 | 25 | 25 | 31 | 26 | 27 | 27 | Boissons et tabacs | 1 |
| 23 | 20 | 32 | 33 | 23 | 20 | 19 | 21 | 22 | 28 | 23 | 24 | 24 | Boissons | 11 |
| 3 | 2 | 3 | 3 | 3 | 2 | 2 | 3 | 3 | 3 | 3 | 3 | 3 | Tabacs bruts et manufacturés | 12 |
| 97 | 94 | 99 | 93 | 84 | 79 | 93 | 84 | 74 | 84 | 80 | 88 | 91 | PRODUITS ÉNERGÉTIQUES | 3 |
| 13 | 14 | 12 | 12 | 14 | 13 | 14 | 10 | 10 | 11 | 9 | 10 | 10 | Charbon, coques et agglomérés | 32 |
| 84 | 79 | 86 | 79 | 69 | 65 | 76 | 72 | 62 | 72 | 70 | 77 | 79 | Pétroles et dérivés | 33 |
| 1 | 1 | 1 | 1 | 1 | 1 | 1 | 1 | 1 | 1 | 1 | 1 | 1 | Gaz naturels et gaz d'usine | 34 |
| 0 | 0 | 1 | 1 | 1 | 0 | 1 | 1 | 0 | 0 | 1 | 1 | 0 | Énergie électrique | 35 |
| 66 | 66 | 88 | 88 | 77 | 79 | 84 | 76 | 76 | 82 | 71 | 79 | 76 | MATIÈRES PREMIÈRES | 2 + 4 |
| 59 | 61 | 82 | 80 | 71 | 73 | 77 | 69 | 70 | 76 | 66 | 73 | 71 | Matières premières autres que les combustibles minéraux | 2 |
| 4 | 3 | 3 | 4 | 3 | 4 | 4 | 5 | 4 | 5 | 4 | 5 | 5 | Peaux et pelleteries brutes | 21 |
| 0 | 2 | 2 | 2 | 2 | 1 | 2 | 2 | 1 | 1 | 1 | 1 | 1 | Graines, noix, amandes oléagineuses et farines | 22 |
| 4 | 4 | 4 | 4 | 5 | 5 | 5 | 5 | 5 | 5 | 6 | 5 | 6 | Caoutchouc brut, naturel, synthétique et régénéré | 23 |
| 4 | 4 | 4 | 4 | 4 | 4 | 3 | 4 | 4 | 4 | 4 | 5 | 4 | Bois et liège | 24 |
| 1 | 1 | 1 | 1 | 1 | 1 | 1 | 1 | 1 | 1 | 1 | 1 | 1 | Pâtes à papier et déchets de papier | 25 |
| 25 | 24 | 26 | 31 | 28 | 29 | 34 | 28 | 28 | 33 | 26 | 30 | 29 | Fibres textiles et déchets d'articles textiles | 26 |
| 12 | 11 | 12 | 12 | 11 | 12 | 11 | 8 | 9 | 11 | 11 | 13 | 12 | Produits minéraux non métallifères, n.d.a. | 27 |
| 3 | 4 | 3 | 4 | 4 | 4 | 3 | 3 | 4 | 4 | 4 | 6 | 5 | Minerais et déchets de métaux | 28 |
| 6 | 9 | 27 | 18 | 13 | 13 | 14 | 13 | 13 | 12 | 8 | 7 | 6 | Matières brutes animales ou végétales n.d.a. | 29 |
| 7 | 5 | 6 | 8 | 6 | 6 | 7 | 6 | 6 | 6 | 5 | 6 | 6 | Corps gras, graisses et huiles animales ou végétales | 4 |
| 2 | 1 | 1 | 1 | 1 | 1 | 1 | 1 | 1 | 1 | 1 | 1 | 1 | Corps gras, graisses et huiles d'origine animale | 41 |
| 3 | 3 | 3 | 4 | 3 | 3 | 4 | 4 | 4 | 4 | 3 | 4 | 3 | Huiles d'origine végétale | 42 |
| 2 | 2 | 2 | 2 | 2 | 1 | 2 | 2 | 2 | 2 | 2 | 2 | 1 | Huiles et graisses élaborées: cire animale ou végétale | 43 |
| 670 | 601 | 600 | 707 | 668 | 742 | 672 | 676 | 746 | 748 | 680 | 743 | 768 | MACHINES ET MATÉRIEL DE TRANSPORT | 7 |
| 316 | 270 | 266 | 313 | 303 | 338 | 291 | 294 | 319 | 334 | 307 | 332 | 348 | Machines non électriques | 71 |
| 135 | 119 | 116 | 140 | 133 | 137 | 130 | 130 | 131 | 140 | 137 | 141 | 144 | Machines et appareils électriques | 72 |
| 220 | 211 | 217 | 255 | 232 | 267 | 251 | 252 | 296 | 274 | 235 | 271 | 276 | Matériel de transport | 73 |
| 869 | 756 | 796 | 942 | 853 | 849 | 849 | 851 | 873 | 924 | 844 | 930 | 942 | AUTRES PRODUITS INDUSTRIELS | 5, 6, 8 |
| 211 | 189 | 193 | 221 | 210 | 208 | 219 | 215 | 224 | 244 | 226 | 239 | 233 | Produits chimiques | 5 |
| 61 | 56 | 58 | 66 | 64 | 62 | 68 | 65 | 69 | 75 | 71 | 72 | 71 | Éléments et composés chimiques | 51 |
| 1 | 1 | 1 | 1 | 1 | 1 | 0 | 1 | 1 | 1 | 1 | 1 | 1 | Goudrons minéraux, dérivés chimiques bruts de combust. | 52 |
| 18 | 17 | 17 | 20 | 20 | 20 | 17 | 18 | 19 | 20 | 17 | 20 | 21 | Matières colorantes et produits tannants | 53 |
| 27 | 24 | 24 | 28 | 27 | 28 | 27 | 26 | 28 | 28 | 27 | 30 | 31 | Produits médicinaux et pharmaceutiques | 54 |
| 14 | 13 | 12 | 15 | 15 | 14 | 14 | 14 | 15 | 17 | 15 | 17 | 17 | Produits aromatiques, produits de toilette et d'entretien | 55 |
| 28 | 27 | 27 | 30 | 26 | 28 | 33 | 37 | 33 | 34 | 32 | 31 | 24 | Engrais manufacturés | 56 |
| 2 | 2 | 2 | 2 | 2 | 2 | 2 | 2 | 2 | 2 | 2 | 2 | 1 | Explosifs | 57 |
| 33 | 29 | 30 | 36 | 35 | 32 | 33 | 31 | 33 | 35 | 34 | 39 | 38 | Matières plastiques, cellulose régénérée, résines artif. | 58 |
| 25 | 21 | 21 | 23 | 21 | 22 | 25 | 22 | 25 | 31 | 27 | 26 | 28 | Produits chimiques n.d.a. | 59 |
| 476 | 405 | 426 | 517 | 460 | 470 | 467 | 461 | 469 | 499 | 452 | 500 | 500 | Articles manufacturés classés par matières | 6 |
| 10 | 8 | 9 | 10 | 9 | 9 | 9 | 10 | 11 | 11 | 11 | 11 | 11 | Cuir et peaux tannés et articles, pelleteries apprêtées | 61 |
| 19 | 15 | 15 | 20 | 19 | 19 | 18 | 19 | 19 | 21 | 19 | 22 | 23 | Articles en caoutchouc n.d.a. | 62 |
| 8 | 7 | 7 | 8 | 8 | 9 | 8 | 8 | 8 | 8 | 8 | 8 | 8 | Articles en bois et liège, sauf les meubles | 63 |
| 16 | 13 | 14 | 18 | 16 | 15 | 15 | 16 | 15 | 17 | 15 | 17 | 18 | Papier et ses applications | 64 |
| 122 | 98 | 109 | 130 | 118 | 119 | 121 | 119 | 119 | 127 | 117 | 127 | 130 | Fils, tissus, articles confectionnés en textiles, etc... | 65 |
| 53 | 43 | 53 | 58 | 54 | 53 | 50 | 53 | 57 | 57 | 52 | 61 | 61 | Articles en matières minérales sauf en métaux, n.d.a. | 66 |
| 151 | 134 | 128 | 161 | 140 | 142 | 148 | 143 | 147 | 158 | 141 | 153 | 147 | Fonte, fer et acier | 67 |
| 34 | 32 | 36 | 42 | 34 | 38 | 36 | 33 | 32 | 34 | 29 | 35 | 36 | Métaux non ferreux | 68 |
| 64 | 54 | 54 | 70 | 62 | 66 | 63 | 60 | 61 | 64 | 60 | 67 | 67 | Articles manufacturés en métal | 69 |
| 182 | 162 | 177 | 204 | 184 | 171 | 163 | 174 | 179 | 182 | 167 | 192 | 209 | Articles manufacturés divers | 8 |
| 5 | 5 | 5 | 5 | 5 | 5 | 5 | 5 | 5 | 5 | 5 | 6 | 6 | App. sanitaires, art. hygiène, chauffage, éclairage | 81 |
| 7 | 5 | 5 | 6 | 6 | 6 | 6 | 7 | 7 | 7 | 7 | 7 | 7 | Meubles | 82 |
| 4 | 4 | 4 | 4 | 4 | 3 | 2 | 3 | 3 | 4 | 3 | 4 | 5 | Articles de voyage, sacs à main et similaires | 83 |
| 43 | 41 | 46 | 50 | 42 | 37 | 37 | 39 | 39 | 38 | 36 | 42 | 50 | Vêtements | 84 |
| 15 | 14 | 14 | 15 | 13 | 13 | 17 | 18 | 18 | 17 | 13 | 14 | 18 | Chaussures | 85 |
| 46 | 39 | 42 | 50 | 46 | 46 | 41 | 44 | 46 | 48 | 45 | 52 | 53 | App. scientifiques, photocopie, optique, horlogerie | 86 |
| 61 | 55 | 61 | 73 | 67 | 61 | 54 | 57 | 61 | 63 | 59 | 66 | 71 | Articles manufacturés, n.d.a. | 89 |
| 22 | 20 | 19 | 22 | 21 | 22 | 23 | 22 | 24 | 26 | 22 | 29 | 23 | PRODUITS ET TRANSACTIONS NON CLASSÉS AILLEURS | 9 |

1) Les totaux par divisions ne comprennent pas les données confidentielles.

INDICES des Volumes

TAB. 4

INDICES de volume

A = Nicht saisonbereinigte Angaben
B = Saisonbereinigte Angaben 1)

A = Chiffres non corrigés des variations saisonnières
B = Chiffres corrigés des variations saisonnières 1)

| Zeitraum Période | EWG — CEE | | | | France | | Belg.-Lux. | | Nederland | | Deutschland (BR) | | Italia | | |
|---------------------|-----------|-------|-------|-------|--------|-----|------------|-----|-----------|-----|---------------------|-----|--------|-----|-----|
| | Intra | | Extra | | A | B | A | B | A | B | A | B | A | B | |
| Import | | | | | | | | | | | | | | | |
| 1958 - 100 | 1959 | | 105 | | 99 | | 112 | | 112 | | 120 | | 112 | | |
| | 1960 | | 127 | | 117 | | 129 | | 128 | | 143 | | 162 | | |
| | 1961 | | 134 | | 128 | | 134 | | 141 | | 154 | | 183 | | |
| | 1962 | | 149 | | 143 | | 146 | | 150 | | 176 | | 210 | | |
| | 1963 | | 165 | | 163 | | 165 | | 165 | | 189 | | 255 | | |
| 1960 - 100 | 1958 | 66 | 79 | | 86 | | 78 | | 78 | | 70 | | 63 | | |
| | 1959 | 82 | 83 | | 84 | | 87 | | 88 | | 84 | | 70 | | |
| | 1961 | 115 | 106 | | 109 | | 104 | | 111 | | 108 | | 113 | | |
| | 1962 | 131 | 118 | | 123 | | 114 | | 117 | | 123 | | 132 | | |
| | 1963 | 152 | 130 | | 140 | | 129 | | 129 | | 132 | | 161 | | |
| | 1962 IV | 142 | 137 | 122 | 119 | 131 | 130 | 122 | 118 | 119 | 116 | 130 | 126 | 146 | 142 |
| | 1963 I | 134 | 135 | 121 | 119 | 130 | 125 | 115 | 112 | 122 | 122 | 122 | 125 | 145 | 138 |
| | II | 152 | 153 | 131 | 129 | 147 | 142 | 124 | 124 | 127 | 133 | 130 | 132 | 163 | 157 |
| | III | 152 | 157 | 125 | 131 | 128 | 136 | 120 | 125 | 126 | 127 | 132 | 133 | 165 | 169 |
| | IV | 166 | 157 | 137 | 134 | 157 | 156 | 136 | 130 | 140 | 140 | 135 | 128 | 170 | 166 |
| | 1964 I | 166 | 168 | 138 | 135 | 163 | 155 | 143 | 139 | 143 | 143 | 130 | 135 | 172 | 161 |
| | II | 175 | 174 | 141 | 139 | 168 | 159 | 149 | 150 | 153 | 153 | 140 | 140 | 159 | 154 |
| | III | [161] | | | | 140 | 156 | | | 142 | 143 | 147 | 148 | 127 | 130 |
| | 1963 S | 157 | 155 | 124 | 130 | 127 | 136 | 123 | 123 | 118 | 118 | 133 | 134 | 169 | 172 |
| | O | 178 | 164 | 139 | 139 | 156 | 159 | 143 | 133 | 148 | 148 | 141 | 136 | 177 | 175 |
| | N | 162 | 157 | 138 | 139 | 150 | 152 | 133 | 131 | 141 | 141 | 134 | 132 | 181 | 176 |
| | D | 157 | 151 | 135 | 123 | 164 | 156 | 132 | 126 | 131 | 130 | 130 | 116 | 152 | 148 |
| | 1964 J | 158 | 168 | 141 | 139 | 161 | 159 | 146 | 146 | 149 | 149 | 128 | 134 | 178 | 173 |
| | F | 170 | 176 | 133 | 135 | 160 | 158 | 138 | 137 | 142 | 143 | 125 | 134 | 172 | 167 |
| | M | 171 | 159 | 139 | 131 | 167 | 148 | 144 | 134 | 137 | 137 | 138 | 137 | 165 | 143 |
| | A | 181 | 179 | 146 | 143 | 176 | 163 | 150 | 150 | 160 | 160 | 145 | 145 | 162 | 156 |
| | M | 164 | 165 | 134 | 131 | 158 | 151 | 142 | 144 | 140 | 140 | 130 | 130 | 158 | 148 |
| | J | 179 | 178 | 144 | 143 | 169 | 163 | 155 | 155 | 158 | 158 | 145 | 145 | 157 | 157 |
| | J | 176 | 176 | 140 | | 153 | 159 | 141 | | 160 | 160 | 156 | 155 | 137 | 131 |
| | A | [134] | | [114] | | 118 | 143 | | | 125 | 127 | 134 | 138 | 112 | 123 |
| | S | [173] | | | | 150 | 165 | | | 141 | 141 | 150 | 151 | 133 | 135 |
| export | | | | | | | | | | | | | | | |
| 1958 - 100 | 1959 | 124 | 111 | | 120 | | 113 | | 112 | | 113 | | 120 | | |
| | 1960 | 152 | 125 | | 138 | | 126 | | 126 | | 131 | | 148 | | |
| | 1961 | 174 | 129 | | 147 | | 132 | | 131 | | 139 | | 178 | | |
| | 1962 | 198 | 130 | | 149 | | 148 | | 138 | | 146 | | 199 | | |
| | 1963 | 230 | 135 | | 163 | | 166 | | 148 | | 161 | | 206 | | |
| 1960 - 100 | 1958 | 66 | 80 | | 72 | | 79 | | 79 | | 76 | | 67 | | |
| | 1959 | 82 | 90 | | 86 | | 89 | | 90 | | 87 | | 84 | | |
| | 1961 | 115 | 103 | | 106 | | 105 | | 104 | | 106 | | 120 | | |
| | 1962 | 131 | 104 | | 107 | | 117 | | 109 | | 111 | | 133 | | |
| | 1963 | 152 | 108 | | 117 | | 131 | | 117 | | 122 | | 138 | | |
| | 1962 IV | 142 | 137 | 112 | 106 | 118 | 111 | 123 | 121 | 119 | 112 | 118 | 112 | 143 | 137 |
| | 1963 I | 134 | 135 | 99 | 102 | 109 | 109 | 119 | 119 | 106 | 108 | 107 | 112 | 129 | 132 |
| | II | 152 | 153 | 110 | 112 | 121 | 123 | 135 | 134 | 120 | 124 | 121 | 122 | 137 | 143 |
| | III | 152 | 157 | 107 | 110 | 109 | 119 | 130 | 136 | 119 | 122 | 122 | 125 | 143 | 142 |
| | IV | 166 | 157 | 117 | 110 | 125 | 117 | 140 | 136 | 125 | 117 | 135 | 128 | 148 | 143 |
| | 1964 I | 166 | 168 | 113 | 116 | 123 | 123 | 146 | 148 | 124 | 126 | 129 | 135 | 144 | 149 |
| | II | 175 | 174 | 117 | 119 | 126 | 128 | 147 | 146 | 131 | 134 | 135 | 136 | 158 | 164 |
| | III | [161] | | [113] | | 110 | 120 | | 133 | 133 | 135 | 127 | 130 | 166 | 166 |
| | 1963 S | 157 | 155 | 106 | 106 | 106 | 115 | 136 | 133 | 126 | 113 | 122 | 122 | 147 | 145 |
| | O | 178 | 164 | 123 | 116 | 134 | 125 | 159 | 148 | 137 | 125 | 138 | 133 | 158 | 147 |
| | N | 162 | 157 | 114 | 111 | 117 | 115 | 127 | 128 | 127 | 120 | 133 | 131 | 150 | 151 |
| | D | 157 | 151 | 114 | 102 | 123 | 111 | 134 | 133 | 110 | 107 | 135 | 119 | 135 | 130 |
| | 1964 J | 158 | 168 | 112 | 122 | 119 | 123 | 145 | 152 | 126 | 129 | 125 | 139 | 138 | 155 |
| | F | 170 | 176 | 111 | 114 | 126 | 128 | 143 | 152 | 124 | 133 | 128 | 134 | 148 | 151 |
| | M | 171 | 159 | 115 | 112 | 124 | 117 | 149 | 140 | 122 | 117 | 135 | 132 | 147 | 141 |
| | A | 181 | 179 | 120 | 122 | 128 | 130 | 153 | 146 | 133 | 140 | 142 | 142 | 160 | 164 |
| | M | 164 | 165 | 111 | 112 | 118 | 120 | 135 | 138 | 126 | 126 | 128 | 129 | 152 | 156 |
| | J | 179 | 178 | 121 | 122 | 133 | 133 | 153 | 154 | 135 | 137 | 136 | 138 | 163 | 172 |
| | J | 176 | 176 | 120 | 120 | 124 | 126 | 141 | 141 | 133 | 137 | 135 | 136 | 182 | 176 |
| | A | [134] | | [100] | | 91 | 109 | | | 112 | 119 | 115 | 121 | 144 | 151 |
| | S | [173] | | [118] | | 115 | 124 | | | 153 | 148 | 132 | 132 | 173 | 172 |

1) Neue Reihen.

1) Nouvelles séries.

**INDICES der Durchschnittswerte,
der Austausch- und Volumenverhältnisse
(Gesamthandel)**

TAB. 4

**INDICES de valeur moyenne,
des termes de l'échange et du rapport des volumes
(Commerce total)**

| Zeitraum Période | EWG CEE | France (1) | Belg.- Lux. | Neder- land (1) | Deutsch- land (BR) (1) | Italia | EWG CEE | France (1) | Belg.- Lux. | Neder- land (1) | Deutsch- land (BR) (1) | Italia | |
|----------------------------|------------|---------------|----------------|-----------------------|---------------------------------|-------------------------------|------------|---------------|----------------|-----------------------|---------------------------------|--------|-----|
| DURCHSCHNITTSWERTE | | | | | | VALEUR MOYENNE | | | | | | | |
| Import | | | | | | export | | | | | | | |
| 1958 - 100 | 1959 | 95 | 93 | 98 | 97 | 96 | 94 | 96 | 92 | 96 | 100 | 98 | 91 |
| | 1960 | 96 | 96 | 98 | 98 | 96 | 91 | 98 | 97 | 98 | 99 | 99 | 96 |
| | 1961 | 96 | 93 | 99 | 100 | 97 | 89 | 99 | 96 | 97 | 103 | 105 | 91 |
| | 1962 | 95 | 93 | 98 | 99 | 95 | 89 | 100 | 97 | 96 | 103 | 104 | 91 |
| | 1963 | 95 | 95 | 98 | 100 | 94 | 92 | 100 | 98 | 96 | 104 | 104 | 94 |
| 1960 - 100 | 1958 | 104 | 104 | 102 | 102 | 104 | 109 | 102 | 103 | 102 | 101 | 101 | 105 |
| | 1959 | 99 | 96 | 100 | 99 | 100 | 101 | 98 | 95 | 98 | 100 | 99 | 96 |
| | 1961 | 100 | 98 | 102 | 102 | 101 | 97 | 101 | 99 | 99 | 103 | 105 | 96 |
| | 1962 | 99 | 97 | 100 | 101 | 99 | 97 | 102 | 100 | 98 | 104 | 105 | 96 |
| | 1963 | 99 | 99 | 100 | 102 | 98 | 99 | 102 | 101 | 98 | 105 | 105 | 100 |
| | 1962 IV | 98 | 98 | 100 | 101 | 100 | 96 | 101 | 99 | 97 | 104 | 105 | 96 |
| | 1963 I | 100 | 100 | 100 | 101 | 98 | 99 | 102 | 101 | 97 | 106 | 105 | 100 |
| | II | 99 | 98 | 99 | 102 | 99 | 98 | 101 | 101 | 97 | 104 | 104 | 99 |
| | III | 99 | 98 | 100 | 103 | 97 | 100 | 102 | 100 | 98 | 105 | 104 | 99 |
| | IV | 100 | 99 | 101 | 103 | 98 | 100 | 103 | 103 | 99 | 105 | 105 | 101 |
| | 1964 I | 101 | 101 | 102 | 106 | 99 | 103 | 104 | 106 | 100 | 107 | 105 | 100 |
| | II | 102 | 101 | 102 | 106 | 100 | 102 | 104 | 105 | 101 | 108 | 105 | 101 |
| | III | | 101 | 105 | 105 | 99 | 102 | [106] | 106 | 106 | 108 | 106 | 102 |
| | 1963 S | 99 | 99 | 100 | 102 | 97 | 100 | 102 | 102 | 97 | 106 | 105 | 98 |
| | O | 99 | 100 | 100 | 102 | 97 | 98 | 102 | 100 | 99 | 105 | 104 | 100 |
| | N | 99 | 99 | 100 | 103 | 97 | 100 | 103 | 103 | 100 | 104 | 104 | 100 |
| | D | 101 | 98 | 103 | 103 | 99 | 102 | 105 | 107 | 99 | 105 | 106 | 102 |
| | 1964 J | 101 | 102 | 101 | 105 | 99 | 102 | 104 | 107 | 99 | 107 | 104 | 100 |
| | F | 102 | 101 | 104 | 106 | 100 | 103 | 104 | 104 | 100 | 107 | 106 | 100 |
| | M | 101 | 101 | 101 | 106 | 99 | 103 | 105 | 108 | 100 | 107 | 106 | 101 |
| | A | 102 | 101 | 103 | 106 | 100 | 102 | 104 | 105 | 101 | 107 | 105 | 101 |
| | M | 102 | 102 | 101 | 106 | 100 | 102 | 104 | 105 | 100 | 108 | 105 | 99 |
| | J | 102 | 101 | 101 | 105 | 100 | 103 | 104 | 105 | 101 | 108 | 104 | 102 |
| | J | [102] | 102 | 104 | 105 | 99 | 102 | 105 | 106 | 102 | 108 | 106 | 104 |
| | A | [102] | 102 | 106 | 106 | 100 | 102 | [106] | 106 | 106 | 108 | 107 | 100 |
| | S | | 100 | 105 | 105 | 98 | 103 | 106 | 106 | 109 | 106 | 101 | 101 |
| TERMS OF TRADE | | | | | | VERHÄLTNIS DER VOLUMEN | | | | | | | |
| TERMES DE L'ÉCHANGE | | | | | | RAPPORT DES VOLUMES | | | | | | | |
| export:import | | | | | | export:import | | | | | | | |
| 1958 - 100 | 1959 | 101 | 99 | 98 | 103 | 102 | 100 | 105 | 122 | 101 | 100 | 94 | 107 |
| | 1960 | 102 | 101 | 100 | 101 | 103 | 103 | 99 | 119 | 100 | 98 | 92 | 91 |
| | 1961 | 103 | 103 | 97 | 102 | 108 | 101 | 97 | 115 | 99 | 93 | 90 | 97 |
| | 1962 | 105 | 104 | 98 | 104 | 109 | 102 | 93 | 104 | 102 | 92 | 83 | 94 |
| | 1963 | 105 | 103 | 98 | 104 | 110 | 104 | 90 | 100 | 101 | 90 | 84 | 80 |
| 1960 - 100 | 1958 | 98 | 99 | 100 | 99 | 97 | 97 | 100 | 84 | 101 | 101 | 109 | 108 |
| | 1959 | 99 | 98 | 98 | 101 | 99 | 93 | 105 | 102 | 102 | 102 | 104 | 120 |
| | 1961 | 101 | 97 | 97 | 101 | 105 | 98 | 98 | 97 | 101 | 94 | 98 | 106 |
| | 1962 | 103 | 103 | 98 | 103 | 106 | 99 | 93 | 87 | 103 | 93 | 90 | 101 |
| | 1963 | 103 | 102 | 98 | 103 | 107 | 101 | 90 | 84 | 102 | 91 | 92 | 86 |
| | 1962 IV | 103 | 102 | 97 | 103 | 105 | 100 | 94 | 91 | 101 | 100 | 91 | 97 |
| | 1963 I | 102 | 101 | 98 | 105 | 106 | 101 | 88 | 84 | 103 | 84 | 90 | 92 |
| | II | 102 | 103 | 98 | 102 | 105 | 101 | 92 | 83 | 108 | 90 | 93 | 84 |
| | III | 103 | 102 | 98 | 102 | 107 | 99 | 95 | 85 | 108 | 95 | 93 | 86 |
| | IV | 104 | 104 | 98 | 102 | 107 | 101 | 91 | 80 | 103 | 89 | 100 | 87 |
| | 1964 I | 103 | 105 | 98 | 101 | 106 | 98 | 91 | 76 | 102 | 87 | 99 | 84 |
| | II | 103 | 104 | 100 | 102 | 105 | 98 | 90 | 76 | 97 | 80 | 97 | 100 |
| | III | | 105 | 103 | 103 | 107 | 99 | | 78 | | 94 | 87 | 131 |
| | 1963 S | 103 | 103 | 97 | 104 | 108 | 98 | 92 | 83 | 111 | 107 | 92 | 87 |
| | O | 103 | 100 | 99 | 103 | 107 | 102 | 94 | 86 | 111 | 93 | 98 | 89 |
| | N | 104 | 104 | 100 | 101 | 107 | 100 | 89 | 78 | 96 | 90 | 99 | 83 |
| | D | 104 | 109 | 96 | 102 | 107 | 100 | 91 | 75 | 102 | 84 | 104 | 89 |
| | 1964 J | 103 | 105 | 98 | 102 | 105 | 98 | 91 | 74 | 99 | 85 | 98 | 78 |
| | F | 102 | 103 | 96 | 101 | 106 | 97 | 91 | 79 | 104 | 87 | 102 | 86 |
| | M | 104 | 107 | 99 | 101 | 107 | 98 | 90 | 74 | 103 | 89 | 98 | 89 |
| | A | 104 | 104 | 102 | 101 | 105 | 99 | 90 | 73 | 98 | 83 | 98 | 99 |
| | M | 102 | 103 | 99 | 102 | 105 | 97 | 90 | 75 | 95 | 90 | 98 | 96 |
| | J | 102 | 104 | 100 | 103 | 104 | 99 | 90 | 79 | 99 | 85 | 94 | 104 |
| | J | 103 | 104 | 100 | 103 | 107 | 102 | 92 | 81 | 98 | 83 | 87 | 133 |
| | A | [104] | 104 | 102 | 102 | 107 | 98 | [90] | 77 | | 90 | 86 | 129 |
| | S | | 106 | 104 | 108 | 108 | 98 | | 77 | | 109 | 88 | 130 |

(1) Auf Basis der Dollarwerte errechnete Indices der Durchschnittswerte; Abweichungen von Indices, die auf nationalen Währungen basieren, sind durch Abwertungen bedingt.

(1) Indices de valeur moyenne en termes de dollars; ces indices diffèrent des indices en termes de monnaie nationale, par suite de modifications des taux de change.

4

INDICES DER WELTMARKTPREISE
für Rohstoffe und landwirtschaftliche Erzeugnisse

TAB. 5

INDICES SENSIBLES DES PRIX MONDIAUX
de matières premières et produits agricoles

| PÉRIODE | Indices OSCE a) Produits importés dans la CEE: | | | | | | | | Indices Nationaux Produits importés par : | | | Moody's Index | Reuter's Index | | |
|------------|---|--------------------------------|--------------------|-----------------------------|------------------------|-----------------------|------------------------------|--------------------------|--|----------|--------|------------------|-------------------|-----|-----|
| | INDICE GÉNÉRAL | Produits d'origine minérale | | Produits d'origine agricole | | | | Allemagne (RF) | | Belgique | Italie | | | | |
| | | Énergie | minerais métaux | En- semble | proven- ance AOM | ali- men- taire | non ali- men- taire | Intra- CEE | | | | | | | |
| | | | | | | | | provenance pays tiers | extra- CEE | | | | | | |
| (1) | (2) | (3) | (4) | (5) | (b) | (b) | (b) | | | | | | | | |
| 1958 - 100 | 1959 | 96,9 | 91,4 | 102,6 | 97,7 | 88,6 | 96,0 | 103,1 | 95 | 98 | 102 | 102 | 97 | 101 | |
| | 1960 | 95,6 | 89,6 | 102,9 | 96,1 | 87,3 | 90,8 | 102,4 | 98 | 98 | 104 | 102 | 93 | 102 | |
| | 1961 | 94,4 | 88,0 | 100,5 | 95,6 | 86,3 | 89,4 | 102,7 | 94 | 95 | 102 | 99 | 93 | 100 | |
| | 1962 | 94,1 | 88,1 | 99,2 | 94,8 | 87,7 | 89,8 | 100,0 | 97 | 92 | 94 | 100 | 93 | 100 | |
| | 1963 | 96,6 | 88,7 | 96,6 | 100,1 | 88,7 | 97,4 | 105,4 | | | 106 | 100 | 93 | 112 | |
| 1960 - 100 | 1958 | 104,6 | 111,6 | 97,2 | 104,1 | 114,5 | 110,1 | 97,7 | 103 | 102 | 96 | 98 | 107 | 98 | |
| | 1959 | 101,4 | 102,0 | 99,7 | 101,7 | 101,5 | 103,5 | 100,7 | 98 | 100 | 97 | 101 | 104 | 99 | |
| | 1960 | 100 | 100 | 100 | 100 | 100 | 100 | 100 | 100 | 100 | 100 | 100 | 100 | 100 | |
| | 1961 | 98,7 | 98,2 | 97,7 | 99,5 | 98,8 | 98,4 | 100,3 | 96 | 96 | 98 | 98 | 100 | 98 | |
| | 1962 | 98,4 | 98,3 | 96,4 | 98,7 | 100,6 | 98,9 | 98,3 | 100 | 94 | 90 | 98 | 100 | 98 | |
| | 1963 | 101,0 | 99,0 | 93,9 | 104,2 | 101,6 | 107,2 | 103,0 | 104 | 95 | 102 | 98 | 100 | 110 | |
| 1963 | J | 99,6 | 98,4 | 95,6 | 101,2 | 99,4 | 103,7 | 100,2 | 107 | 94 | 95 | 98 | 100 | 105 | |
| | F | 99,6 | 99,1 | 93,6 | 102,0 | 99,6 | 105,1 | 100,5 | 108 | 95 | 96 | 98 | 101 | 107 | |
| | M | 99,7 | 99,1 | 93,6 | 102,1 | 99,5 | 104,7 | 101,1 | 111 | 94 | 97 | 98 | 100 | 108 | |
| | A | 99,8 | 99,1 | 94,0 | 102,1 | 99,8 | 104,7 | 101,0 | 107 | 94 | 101 | 99 | 101 | 109 | |
| | M | 100,5 | 99,1 | 94,3 | 103,2 | 100,2 | 106,7 | 101,7 | 104 | 95 | 102 | 100 | 104 | 112 | |
| | J | 101,0 | 99,1 | 94,0 | 104,2 | 102,3 | 107,5 | 102,0 | 103 | 95 | 106 | 98 | 101 | 111 | |
| | J | A | 100,9 | 99,1 | 94,1 | 104,1 | 102,5 | 107,2 | 102,6 | 102 | 95 | 103 | 98 | 100 | 111 |
| | | S | 100,4 | 99,1 | 93,6 | 103,4 | 102,5 | 104,8 | 102,7 | 102 | 95 | 98 | 96 | 98 | 107 |
| | | O | 101,0 | 99,1 | 93,6 | 104,5 | 103,1 | 107,3 | 103,0 | 103 | 96 | 99 | 97 | 98 | 107 |
| | | N | 102,6 | 99,1 | 94,6 | 106,9 | 103,6 | 110,5 | 105,3 | 101 | 97 | 104 | 99 | 100 | 113 |
| | | D | 103,4 | 99,1 | 94,0 | 108,5 | 103,0 | 110,9 | 108,1 | 101 | 97 | 111 | 100 | 101 | 116 |
| | | D | 103,2 | 99,1 | 94,1 | 108,1 | 103,9 | 110,5 | 107,4 | 103 | 97 | 109 | 100 | 101 | 115 |
| 1964 | J | 105 | 99,1 | 95,4 | 111 | 107,4 | 116 | 108,9 | 102 | 98 | 112 | 101 | 103 | 116 | |
| | F | 105 | 99,1 | 95,0 | 110 | 107,0 | 113 | 108,7 | 103 | 98 | 109 | 100 | 100 | 115 | |
| | M | 105 | 99,1 | 96,9 | 111 | 108,7 | 114 | 109,4 | 104 | 98 | 107 | 100 | 100 | 113 | |
| | A | 105 | 99,1 | 98,0 | 111 | 109,3 | 115 | 108 | 107 | 98 | 108 | 100 | 101 | 113 | |
| | M | 104 | 99,1 | 97,3 | 109 | 109,9 | 114 | 105 | 105 | 98 | 111 | 99 | 102 | 112 | |
| | J | 104 | 99,1 | 100 | 107 | 110,6 | 111 | 104 | 103 | 98 | 108 | 99 | 99 | 110 | |
| | J | A | 103 | 99,1 | 100 | 106 | 110 | 110 | 102 | 104 | 98 | 109 | 99 | 99 | 109 |
| | | S | 104 | 99,1 | 100 | 107 | 110 | 110 | 104 | 103 | 98 | 112 | 99 | 99 | 110 |
| | | O | 104 | 99 | 103 | 107 | 109 | 111 | 103 | 102 | 99 | 114 | 100 | 98 | 111 |
| | | N | 104 | 99 | 106 | 106 | 109 | 112 | 102 | 102 | 99 | 116 | 101 | 98 | 113 |
| | | D | 104 | 99 | 108 | 107 | 110 | 112 | 102 | 102 | | | 102 | 99 | 114 |
| | | D | 105 | 99 | 108 | 107 | 110 | 112 | 102 | 102 | | | 102 | 99 | 114 |

- a) Angaben ohne Kommastriche haben vorläufigen Charakter.
b) Neue Reihen.
- (1) Brennstoffe (25,0 vH): Steinkohle (12,2 vH), Erdöl-Mittlerer Osten (70,2 vH), Erdöl-andere Drittländer (17,6 vH).
- (2) Erze und Metalle (19,0 vH): Eisenerz (25,6 vH), Schrott (4,6 vH), Roheisen (2,7 vH), Stahl (6,3 vH), Kupfer (39,0 vH), Nickel (5,2 vH), Aluminium (9,2 vH), Blei (2,1 vH), Zink (1,2 vH), Zinn (4,1 vH).
- (3) Erzeugnisse landwirtschaftlichen Ursprungs, eingeführt aus den assoziierten Überseegebieten (6,9 vH): Reis (0,7 vH), Bananen (12,8 vH), Zucker (10,5 vH), Kaffee (19,0 vH), Kakao (9,8 vH), Ölkuchen (2,0 vH), Erdnüsse (10,4 vH), Kopro (1,8 vH), Holz (14,5 vH), Baumwolle (6,8 vH), Erdnußöl (6,9 vH), Palmöl (4,8 vH).
- (4) Erzeugnisse landwirtschaftlichen Ursprungs, eingeführt aus Drittländern: Nahrungsmittel (19,4 vH): Gefrierfleisch (5,3 vH), Fleisch in Konserven (1,5 vH), Butter-europäische Drittländer (0,7 vH), Butter-andere Drittländer (1,4 vH), Eier (4,8 vH), Weizen (13,5 vH), Reis (1,8 vH), Gerste (7,1 vH), Mais (14,7 vH), Zucker (3,4 vH), Kaffee (21,2 vH), Kakao-amerikanische Drittländer (1,5 vH), Kakao-afrikanische Drittländer (5,6 vH), Ölkuchen (6,0 vH), Schweineschmalz (0,5 vH), Tabak (11,0 vH).
- (5) Erzeugnisse landwirtschaftlichen Ursprungs, eingeführt aus Drittländern: Andere als Nahrungsmittel (29,7 vH): Rindshäute (2,6 vH), Erdnüsse (2,2 vH), Kopro (3,8 vH), Sojabohnen (6,2 vH), Naturkautschuk (11,3 vH), Holz (14,6 vH), Zellstoff (13,2 vH), Wolle (18,9 vH), Baumwolle - amerikanisch (16,4 vH), Baumwolle - andere Drittländer (8,3 vH), Lute (2,5 vH).

- a) Les chiffres sans décimales sont provisoires.
b) Nouvelles séries.
- (1) Énergie (25,0 %): Houille (12,2 %), pétrole Moyen-Orient (70,2 %), pétrole autres Pays tiers (17,6 %).
- (2) Minerais et métaux (19,0 %): Minerais de fer (25,6 %), ferraille (4,6 %), fonte (2,7 %), acier (6,3 %), cuivre (39,0 %), nickel (5,2 %), aluminium (9,2 %), plomb (2,1 %), zinc (1,2 %), étain (4,1 %).
- (3) Produits d'origine agricole en provenance des Associés d'Outre-Mer (6,9 %): Riz (0,7 %), bananes (12,8 %), sucre (10,5 %), café (19,0 %), cacao (9,8 %), tourteaux (2,0 %), arachides (10,4 %), coprah (1,8 %), bois (14,5 %), coton (6,8 %), huile d'arachides (6,9 %), huile de palme (4,8 %).
- (4) Produits d'origine agricole, alimentaire, en provenance des Pays tiers (19,4 %): viande congelée (5,3 %), viande en conserve (1,5 %), beurre Pays tiers européens (0,7 %), beurre autres Pays tiers (1,4 %), œufs (4,8 %), froment (13,5 %), riz (1,8 %), orge (7,1 %), maïs (14,7 %), sucre (3,4 %), café (21,2 %), cacao Pays tiers américains (1,5 %), cacao Pays tiers africains (5,6 %), tourteaux (6,0 %), saindoux (0,5 %), tabac (11,0 %).
- (5) Produits d'origine agricole, non alimentaires, en provenance des Pays tiers (29,7 %): peaux de bovins (2,6 %), arachides (2,2 %), coprah (3,8 %), soja (6,2 %), caoutchouc naturel (11,3 %), bois (14,6 %), pâtes à papier (13,2 %), laine (18,9 %), coton américain (16,4 %), coton autres Pays tiers (8,3 %), lute (2,5 %).

| Zeitraum | Trockenladung / Cargaisons sèches | | | | | | | Linien- fahrt Lignes régulières | Tankerfahrt Pétroliers | | |
|------------|---|------------------------|-----------|--------|-------------------|---|-----------|--|---------------------------|---------------------|---------------------|
| | Reisecharterindex / Affrètement au voyage | | | | | Zeitcharterindex Affrètement à temps | | | | | |
| | Période | Deutschland (BR)(a) | Nederland | Italia | United Kingdom | USA | Nederland | | United Kingdom | Deutschland (BR) | Deutschland (BR) |
| 1958 = 100 | | | | | | | | | | | |
| 1959 | 104 | 101 | 104 | 107 | 100 (b) | 95 | 100 | 98 | 97 | 101 | |
| 1960 | 110 | 104 | 106 | 111 | 105 (b) | 109 | 118 | 100 | 100 | 96 | |
| 1961 | 110 | 100 | 112 | 118 | 109 (b) | 112 | 132 | 104 | 87 | 88 | |
| 1962 | 99 | 86 | 96 | 99 | 96 (b) | 86 | 104 | 107 | 102 | 101 | |
| 1963 | 117 | 103 | 112 | 121 | 107 (b) | 102 | 124 | 109 | 131 | 135 | |
| 1960 = 100 | | | | | | | | | | | |
| 1958 | 91 | 96 | 94 | 90 | | 91 | 85 | 100 | 100 | 104 | |
| 1959 | 95 | 97 | 98 | 96 | 96 | 86 | 85 | 98 | 97 | 105 | |
| 1960 | 100 | 100 | 100 | 100 | 100 | 100 | 100 | 100 | 100 | 100 | |
| 1961 | 100 | 96 | 106 | 107 | 104 | 103 | 112 | 104 | 87 | 92 | |
| 1962 | 90 | 83 | 90 | 89 | 92 | 78 | 89 | 107 | 102 | 105 | |
| 1963 | 106 | 99 | 105 | 109 | 102 | 94 | 105 | 109 | 131 | 141 | |
| 1962 | J | 98 | 97 | 94 | 97 | 98 | 92 | 103 | 108 | 105 | 104 |
| | F | 95 | 96 | 98 | 95 | 97 | 89 | 96 | 108 | 108 | 115 |
| | M | 94 | 100 | 97 | 97 | 96 | 90 | 97 | 108 | 105 | 106 |
| | A | 96 | 103 | 97 | 99 | 97 | 88 | 98 | 108 | 85 | 78 |
| | M | 94 | 91 | 95 | 98 | 95 | 88 | 102 | 108 | 90 | 94 |
| | J | 88 | 69 | 88 | 84 | 90 | 77 | 91 | 108 | 98 | 103 |
| | J | 84 | 74 | 81 | 78 | 88 | 67 | 81 | 108 | 108 | 113 |
| | A | 84 | 70 | 84 | 79 | 86 | 69 | 83 | 107 | 112 | 116 |
| | S | 84 | 66 | 85 | 81 | 85 | 63 | 78 | 107 | 102 | 107 |
| | O | 86 | 71 | 82 | 84 | 86 | 65 | 76 | 106 | 99 | 98 |
| | N | 90 | 75 | 84 | 88 | 91 | 75 | 83 | 106 | 97 | 104 |
| | D | 93 | 80 | 90 | 88 | 89 | 74 | 80 | 106 | 113 | 120 |
| 1963 | J | 97 | 85 | 90 | 93 | 89 | 84 | 80 | 107 | 151 | 165 |
| | F | 100 | 85 | 92 | 94 | 93 | 84 | 86 | 107 | 198 | 208 |
| | M | 100 | 90 | 93 | 98 | 94 | 84 | 93 | 107 | 169 | 159 |
| | A | 102 | 90 | 98 | 101 | 95 | 85 | 94 | 108 | 106 | 121 |
| | M | 106 | 99 | 104 | 110 | 99 | 97 | 105 | 108 | 105 | 111 |
| | J | 98 | 93 | 102 | 106 | 95 | 83 | 94 | 109 | 86 | 96 |
| | J | 98 | 83 | 92 | 101 | 93 | 82 | 94 | 109 | 68 | 84 |
| | A | 100 | 86 | 97 | 105 | 97 | 90 | 97 | 109 | 74 | 103 |
| | S | 106 | 108 | 108 | 110 | 102 | 99 | 115 | 110 | 91 | 108 |
| | O | 125 | 130 | 128 | 135 | 122 | 109 | 131 | 111 | 160 | 171 |
| | N | 122 | 127 | 135 | 128 | 123 | 117 | 139 | 112 | 170 | 171 |
| | D | 118 | 116 | 125 | 128 | 118 | 113 | 131 | 112 | 194 | 191 |
| 1964 | J | 119 | 120 | 118 | 129 | 119 | 116 | 138 | 112 | 219 | 217 |
| | F | 107 | 89 | 108 | 111 | 111 | 110 | 119 | 112 | 145 | 144 |
| | M | 97 | 85 | 99 | 107 | 103 | 108 | 121 | 113 | 87 | 93 |
| | A | 102 | 91 | 104 | 110 | 105 | 105 | 115 | 113 | 98 | 109 |
| | M | 102 | 96 | 103 | 110 | 105 | 91 | 113 | 113 | 91 | 101 |
| | J | 102 | 93 | 103 | 107 | 106 | 103 | 109 | 113 | 89 | 89 |
| | J | 101 | 97 | 102 | 108 | 104 | 98 | 107 | 113 | 79 | 101 |
| | A | 103 | 100 | 95 | 105 | 105 | 101 | 114 | 113 | 102 | 104 |
| | S | 106 | 92 | | 106 | 103 | 102 | 115 | 114 | 93 | 110 |

(a) Neue Reihe von 1961 an.
(b) 1959 = 100

(a) A partir de 1961, nouvelle série.
(b) 1959 = 100

**ENTWICKLUNG DES HANDELS
DER MITGLIEDSTAATEN INTRA- UND EXTRA-EWG**
(tatsächliche Werte)

TAB. 7

MIO \$

| Zeitraum Période | Import | | | | | | export | | | | | |
|----------------------------|----------|---------|------------|------------------|-----------------------------|---------|----------|---------|------------|------------------|-----------------------------|---------|
| | EWG-CEE | France | Belg.-Lux. | Niederland a) | Deutsch- land (BR) a) | Italia | EWG-CEE | France | Belg.-Lux. | Niederland a) | Deutsch- land (BR) a) | Italia |
| AUSTAUSCH INTRA-EWG | | | | | | | | | | | | |
| 1958 | 6 790,3 | 1 227,3 | 1 461,6 | 1 517,9 | 1 896,1 | 687,4 | 6 864,0 | 1 135,6 | 1 377,3 | 1 336,8 | 2 406,0 | 608,3 |
| 1959 | 8 091,0 | 1 362,0 | 1 620,9 | 1 749,5 | 2 460,6 | 898,0 | 8 176,0 | 1 522,7 | 1 524,1 | 1 597,2 | 2 730,1 | 801,9 |
| 1960 | 10 150,4 | 1 847,9 | 1 893,8 | 2 076,1 | 3 023,9 | 1 308,7 | 10 245,7 | 2 041,6 | 1 907,8 | 1 849,3 | 3 369,1 | 1 077,9 |
| 1961 | 11 718,4 | 2 102,1 | 2 135,4 | 2 514,0 | 3 427,2 | 1 539,7 | 11 893,2 | 2 419,7 | 2 089,4 | 2 050,6 | 4 025,9 | 1 307,6 |
| 1962 | 13 416,4 | 2 523,2 | 2 323,9 | 2 683,0 | 3 995,1 | 1 891,3 | 13 562,9 | 2 711,6 | 2 458,4 | 2 256,0 | 4 512,5 | 1 624,4 |
| 1963 | 15 705,6 | 3 126,1 | 2 680,8 | 3 082,0 | 4 341,9 | 2 474,8 | 15 925,2 | 3 091,5 | 2 941,0 | 2 647,2 | 5 453,1 | 1 792,3 |
| 1962 III | 3 247,0 | 590,9 | 550,6 | 646,2 | 991,0 | 468,4 | 3 256,4 | 628,2 | 579,7 | 548,2 | 1 088,4 | 411,7 |
| 1962 IV | 3 634,1 | 683,3 | 632,1 | 689,3 | 1 113,1 | 516,3 | 3 664,5 | 737,1 | 678,6 | 616,1 | 1 199,3 | 433,4 |
| 1963 I | 3 519,9 | 715,8 | 601,6 | 699,9 | 951,0 | 551,7 | 3 545,9 | 696,4 | 645,1 | 590,0 | 1 196,9 | 417,5 |
| 1963 II | 3 963,9 | 793,5 | 673,8 | 775,6 | 1 107,9 | 613,2 | 4 006,3 | 795,6 | 764,0 | 661,7 | 1 355,2 | 429,8 |
| 1963 III | 3 964,8 | 737,2 | 654,5 | 768,3 | 1 173,5 | 631,2 | 3 984,6 | 735,2 | 727,1 | 685,9 | 1 373,4 | 463,1 |
| 1963 IV | 4 244,7 | 879,6 | 743,1 | 838,2 | 1 105,1 | 678,7 | 4 362,9 | 864,3 | 802,7 | 709,7 | 1 504,3 | 481,9 |
| 1964 I | 4 381,6 | 949,3 | 781,5 | 902,3 | 1 049,6 | 698,8 | 4 437,2 | 886,4 | 837,6 | 734,9 | 1 483,4 | 494,8 |
| 1964 II | 4 569,5 | 960,9 | 806,6 | 952,6 | 1 235,4 | 614,0 | 4 660,7 | 900,2 | 875,6 | 805,4 | 1 526,2 | 553,2 |
| 1964 III | 4 295,5 | 857,6 | 734,7 | 876,1 | 1 322,4 | 504,9 | 4 359,8 | 767,1 | 820,1 | 801,1 | 1 373,4 | 598,1 |
| 1963 A | 1 215,8 | 203,0 | 210,4 | 240,0 | 365,3 | 197,0 | 1 202,3 | 210,9 | 215,4 | 211,1 | 428,6 | 136,3 |
| 1963 S | 1 338,2 | 263,8 | 230,2 | 248,6 | 383,2 | 212,5 | 1 376,1 | 247,0 | 258,9 | 232,2 | 474,2 | 163,9 |
| 1963 O | 1 506,5 | 300,9 | 263,8 | 293,1 | 408,2 | 240,4 | 1 551,8 | 304,1 | 292,1 | 261,4 | 516,4 | 177,8 |
| 1963 N | 1 392,2 | 282,5 | 237,5 | 281,6 | 359,8 | 230,8 | 1 420,1 | 270,3 | 253,1 | 245,6 | 493,1 | 158,0 |
| 1963 D | 1 346,1 | 296,2 | 241,8 | 263,5 | 337,1 | 207,5 | 1 391,0 | 289,9 | 257,5 | 202,7 | 494,7 | 146,2 |
| 1964 J | 1 433,9 | 307,1 | 252,5 | 293,9 | 335,5 | 245,0 | 1 400,2 | 287,1 | 266,4 | 231,0 | 465,2 | 150,5 |
| 1964 F | 1 449,3 | 318,1 | 258,7 | 303,6 | 336,6 | 232,3 | 1 506,1 | 297,7 | 277,8 | 253,4 | 504,9 | 172,3 |
| 1964 M | 1 495,9 | 324,1 | 268,0 | 304,8 | 377,5 | 221,5 | 1 530,5 | 301,7 | 293,0 | 250,5 | 513,3 | 172,0 |
| 1964 A | 1 574,9 | 335,3 | 273,8 | 330,4 | 417,4 | 218,0 | 1 610,7 | 311,1 | 302,5 | 272,0 | 541,8 | 183,4 |
| 1964 M | 1 412,9 | 291,5 | 254,0 | 296,3 | 381,7 | 189,5 | 1 457,5 | 279,9 | 267,5 | 259,6 | 476,3 | 174,2 |
| 1964 J | 1 572,1 | 334,1 | 269,1 | 325,9 | 436,2 | 206,8 | 1 590,6 | 309,2 | 304,0 | 273,6 | 508,2 | 195,6 |
| 1964 J | 1 531,4 | 314,2 | 242,0 | 325,1 | 463,7 | 186,4 | 1 578,0 | 291,2 | 283,2 | 274,6 | 505,1 | 224,0 |
| 1964 A | 1 242,2 | 229,5 | 224,2 | 248,7 | 395,0 | 144,8 | 1 212,1 | 205,5 | 228,9 | 219,3 | 396,5 | 161,9 |
| 1964 S | 1 514,5 | 313,9 | 260,9 | 302,2 | 463,6 | 173,9 | 1 564,5 | 270,4 | 305,9 | 307,2 | 471,8 | 209,1 |
| HANDEL EXTRA-EWG | | | | | | | | | | | | |
| 1958 | 16 156,1 | 4 381,9 | 1 674,3 | 2 106,9 | 5 464,7 | 2 528,3 | 15 910,7 | 3 984,9 | 1 675,2 | 1 880,6 | 6 401,3 | 1 968,7 |
| 1959 | 16 222,3 | 3 724,9 | 1 820,9 | 2 189,3 | 6 016,7 | 2 470,5 | 17 050,6 | 4 084,3 | 1 771,1 | 2 010,2 | 7 074,1 | 2 111,0 |
| 1960 | 19 444,6 | 4 431,6 | 2 063,3 | 2 454,6 | 7 078,7 | 3 416,5 | 19 483,3 | 4 821,1 | 1 867,6 | 2 178,4 | 8 045,7 | 2 570,5 |
| 1961 | 20 455,0 | 4 575,8 | 2 083,6 | 2 598,3 | 7 513,7 | 3 683,6 | 20 428,2 | 4 800,6 | 1 835,0 | 2 256,0 | 8 661,2 | 2 875,4 |
| 1962 | 22 352,6 | 4 996,6 | 2 231,5 | 2 664,4 | 8 284,3 | 4 175,7 | 20 635,6 | 4 650,3 | 1 865,2 | 2 328,5 | 8 751,1 | 3 040,5 |
| 1963 | 24 644,0 | 5 599,7 | 2 417,4 | 2 885,3 | 8 677,2 | 5 064,4 | 21 620,0 | 4 991,2 | 1 895,8 | 2 314,8 | 9 163,9 | 3 254,2 |
| 1962 III | 5 300,9 | 1 126,6 | 504,6 | 653,5 | 1 984,9 | 1 031,3 | 4 964,1 | 1 041,7 | 442,2 | 565,6 | 2 171,2 | 743,5 |
| 1962 IV | 5 880,8 | 1 297,8 | 613,4 | 661,3 | 2 151,3 | 1 157,0 | 5 477,8 | 1 260,1 | 440,5 | 621,2 | 2 339,9 | 816,1 |
| 1963 I | 5 807,2 | 1 328,7 | 562,6 | 696,4 | 2 075,8 | 1 143,8 | 4 978,5 | 1 189,2 | 443,0 | 546,8 | 2 038,9 | 760,5 |
| 1963 II | 6 274,6 | 1 480,8 | 596,7 | 699,1 | 2 214,3 | 1 283,7 | 5 463,3 | 1 311,0 | 474,9 | 594,9 | 2 282,7 | 799,8 |
| 1963 III | 6 008,8 | 1 235,2 | 606,5 | 699,8 | 2 157,9 | 1 309,3 | 5 296,2 | 1 145,0 | 465,6 | 569,0 | 2 296,8 | 819,8 |
| 1963 IV | 6 523,4 | 1 555,0 | 618,9 | 791,1 | 2 230,8 | 1 327,7 | 5 874,6 | 1 346,1 | 507,8 | 604,0 | 2 542,7 | 874,3 |
| 1964 I | 6 709,7 | 1 639,9 | 662,7 | 805,4 | 2 221,5 | 1 380,2 | 5 724,9 | 1 363,4 | 530,3 | 602,9 | 2 402,9 | 825,7 |
| 1964 II | 6 900,4 | 1 705,1 | 709,4 | 876,4 | 2 305,3 | 1 304,2 | 5 950,3 | 1 372,4 | 527,3 | 619,5 | 2 524,6 | 906,4 |
| 1964 III | 6 236,3 | 1 369,6 | 670,2 | 817,4 | 2 348,3 | 1 030,7 | 5 812,4 | 1 238,0 | 478,4 | 648,7 | 2 491,1 | 956,2 |
| 1963 A | 1 925,4 | 373,1 | 201,2 | 254,5 | 684,9 | 411,7 | 1 665,6 | 334,5 | 147,1 | 166,3 | 761,6 | 256,1 |
| 1963 S | 1 971,2 | 392,2 | 188,4 | 204,9 | 733,6 | 452,1 | 1 763,9 | 372,8 | 150,6 | 214,3 | 751,1 | 275,2 |
| 1963 O | 2 187,0 | 514,5 | 209,1 | 276,5 | 745,1 | 441,7 | 2 041,0 | 464,2 | 201,7 | 220,7 | 850,9 | 303,6 |
| 1963 N | 2 180,7 | 494,6 | 201,5 | 267,5 | 736,0 | 481,0 | 1 883,2 | 420,0 | 146,3 | 197,7 | 821,7 | 297,6 |
| 1963 D | 2 155,8 | 545,9 | 208,2 | 247,2 | 749,6 | 404,9 | 1 950,4 | 461,8 | 159,8 | 185,7 | 869,9 | 273,1 |
| 1964 J | 2 283,8 | 553,9 | 233,0 | 295,5 | 731,3 | 470,0 | 1 889,7 | 443,6 | 183,7 | 220,9 | 773,8 | 267,6 |
| 1964 F | 2 184,9 | 527,6 | 213,3 | 265,3 | 715,1 | 463,7 | 1 876,4 | 453,5 | 170,8 | 192,5 | 782,1 | 277,3 |
| 1964 M | 2 236,9 | 558,4 | 212,7 | 244,5 | 775,1 | 446,2 | 1 958,9 | 466,5 | 175,1 | 189,4 | 847,1 | 280,8 |
| 1964 A | 2 379,5 | 594,3 | 237,0 | 309,4 | 806,7 | 432,1 | 2 037,7 | 458,8 | 184,8 | 206,8 | 880,1 | 306,3 |
| 1964 M | 2 186,8 | 549,3 | 218,2 | 265,3 | 710,1 | 439,9 | 1 866,7 | 425,0 | 158,1 | 195,4 | 803,7 | 284,5 |
| 1964 J | 2 326,8 | 561,5 | 246,3 | 301,7 | 788,6 | 428,8 | 2 039,3 | 487,7 | 183,2 | 217,4 | 840,9 | 310,2 |
| 1964 J | 2 253,5 | 499,9 | 242,6 | 310,7 | 838,2 | 362,1 | 2 054,4 | 463,2 | 170,0 | 208,9 | 860,8 | 351,4 |
| 1964 A | 1 885,9 | 400,3 | 194,1 | 250,1 | 737,8 | 303,6 | 1 726,4 | 348,0 | 143,0 | 186,0 | 774,4 | 274,9 |
| 1964 S | 2 091,8 | 469,4 | 228,2 | 256,6 | 772,4 | 365,2 | 2 028,3 | 426,7 | 170,5 | 253,8 | 855,8 | 321,5 |
| COMMERCE EXTRA-CEE | | | | | | | | | | | | |
| 1958 | 16 156,1 | 4 381,9 | 1 674,3 | 2 106,9 | 5 464,7 | 2 528,3 | 15 910,7 | 3 984,9 | 1 675,2 | 1 880,6 | 6 401,3 | 1 968,7 |
| 1959 | 16 222,3 | 3 724,9 | 1 820,9 | 2 189,3 | 6 016,7 | 2 470,5 | 17 050,6 | 4 084,3 | 1 771,1 | 2 010,2 | 7 074,1 | 2 111,0 |
| 1960 | 19 444,6 | 4 431,6 | 2 063,3 | 2 454,6 | 7 078,7 | 3 416,5 | 19 483,3 | 4 821,1 | 1 867,6 | 2 178,4 | 8 045,7 | 2 570,5 |
| 1961 | 20 455,0 | 4 575,8 | 2 083,6 | 2 598,3 | 7 513,7 | 3 683,6 | 20 428,2 | 4 800,6 | 1 835,0 | 2 256,0 | 8 661,2 | 2 875,4 |
| 1962 | 22 352,6 | 4 996,6 | 2 231,5 | 2 664,4 | 8 284,3 | 4 175,7 | 20 635,6 | 4 650,3 | 1 865,2 | 2 328,5 | 8 751,1 | 3 040,5 |
| 1963 | 24 644,0 | 5 599,7 | 2 417,4 | 2 885,3 | 8 677,2 | 5 064,4 | 21 620,0 | 4 991,2 | 1 895,8 | 2 314,8 | 9 163,9 | 3 254,2 |

a) Ab März 1961 : neuer Umrechnungs-Kurs für die Niederlande und Deutschland (BR) - siehe am Ende dieses Heftes.

TAB. 7

**ÉVOLUTION DU COMMERCE
INTRA- ET EXTRA-CEE DES PAYS MEMBRES**
(valeurs courantes)

MIO \$

| Zeitraum Période | import | | | | | | export | | | | | |
|--|---------|--------|------------|-----------------|-----------------------------|--------|---------|--------|------------|-----------------|-----------------------------|--------|
| | EWG/CEE | France | Belg./Lux. | Nederland a) | Deutsch- land (BR) a) | Italia | EWG/CEE | France | Belg./Lux. | Nederland a) | Deutsch- land (BR) a) | Italia |
| AUSTAUSCH INTRA-EWG | | | | | | | | | | | | |
| Ø 12 Monate nichtbereinigte Werte | | | | | | | | | | | | |
| 1958 | 559,1 | 102,3 | 121,8 | 126,5 | 158,0 | 57,3 | 572,0 | 94,6 | 114,8 | 111,4 | 200,5 | 50,7 |
| 1959 | 674,3 | 113,5 | 135,1 | 145,8 | 205,1 | 74,8 | 681,3 | 126,9 | 127,0 | 133,1 | 227,5 | 66,8 |
| 1960 | 845,9 | 154,0 | 157,8 | 173,0 | 252,0 | 109,2 | 853,8 | 170,1 | 159,0 | 154,1 | 280,8 | 89,8 |
| 1961 | 976,5 | 175,2 | 178,0 | 209,5 | 285,6 | 128,3 | 991,1 | 201,6 | 174,1 | 170,9 | 335,5 | 109,0 |
| 1962 | 1 117,0 | 210,3 | 192,9 | 223,6 | 333,0 | 157,3 | 1 130,2 | 226,0 | 204,8 | 188,0 | 376,0 | 135,4 |
| 1963 | 1 308,8 | 260,5 | 223,4 | 256,8 | 361,8 | 206,2 | 1 327,1 | 257,6 | 245,1 | 220,6 | 454,4 | 149,4 |
| Ø 3 Monate bereinigte Werte | | | | | | | | | | | | |
| 1962 III | 1 110,9 | 211,7 | 189,1 | 222,3 | 329,8 | 159,2 | 1 123,0 | 226,5 | 202,9 | 186,8 | 371,5 | 135,8 |
| IV | 1 180,1 | 223,7 | 206,1 | 224,1 | 362,2 | 167,8 | 1 187,0 | 237,6 | 221,1 | 192,1 | 390,5 | 145,6 |
| 1963 I | 1 176,2 | 235,2 | 196,9 | 233,6 | 327,8 | 185,7 | 1 185,5 | 228,6 | 215,3 | 199,9 | 402,3 | 141,3 |
| II | 1 293,9 | 260,4 | 221,5 | 257,2 | 358,7 | 205,3 | 1 319,0 | 259,6 | 250,1 | 226,6 | 442,9 | 143,4 |
| III | 1 352,0 | 258,9 | 223,1 | 263,0 | 390,6 | 215,8 | 1 377,3 | 263,3 | 254,3 | 232,6 | 472,2 | 152,2 |
| IV | 1 367,9 | 287,7 | 243,4 | 273,2 | 347,1 | 216,9 | 1 403,0 | 279,3 | 260,8 | 224,3 | 485,6 | 161,0 |
| 1964 I | 1 469,6 | 310,1 | 256,4 | 301,2 | 376,3 | 235,7 | 1 486,8 | 291,6 | 279,8 | 247,7 | 501,5 | 166,8 |
| II | 1 512,3 | 313,5 | 265,1 | 315,9 | 409,1 | 205,6 | 1 544,9 | 293,9 | 284,8 | 271,6 | 502,6 | 184,3 |
| III | 1 471,4 | 307,3 | 250,5 | 299,5 | 439,9 | 172,5 | 1 501,4 | 276,6 | 283,7 | 268,2 | 471,6 | 195,7 |
| Monatliche bereinigte Werte | | | | | | | | | | | | |
| 1963 A | 1 335,1 | 228,8 | 227,8 | 261,3 | 385,3 | 217,1 | 1 362,6 | 255,2 | 251,1 | 226,4 | 472,5 | 145,2 |
| S | 1 323,8 | 275,2 | 225,5 | 253,7 | 375,6 | 213,2 | 1 363,9 | 254,7 | 255,1 | 222,9 | 480,3 | 160,0 |
| O | 1 412,3 | 294,3 | 250,7 | 280,9 | 369,1 | 230,3 | 1 458,0 | 293,1 | 274,7 | 247,2 | 492,6 | 167,4 |
| N | 1 382,1 | 289,3 | 240,8 | 277,9 | 346,0 | 218,2 | 1 399,8 | 266,6 | 252,8 | 238,0 | 495,8 | 159,1 |
| D | 1 309,3 | 279,4 | 238,7 | 260,9 | 325,9 | 202,2 | 1 351,2 | 277,8 | 252,5 | 187,8 | 468,4 | 156,8 |
| 1964 J | 1 491,8 | 318,1 | 267,1 | 301,6 | 378,4 | 245,2 | 1 482,5 | 295,5 | 278,5 | 236,8 | 506,5 | 165,7 |
| F | 1 509,1 | 319,3 | 253,5 | 314,0 | 384,4 | 245,2 | 1 559,9 | 301,9 | 288,2 | 260,5 | 525,6 | 176,8 |
| M | 1 407,9 | 293,0 | 248,7 | 288,0 | 366,2 | 216,7 | 1 418,0 | 277,4 | 272,5 | 245,7 | 472,3 | 157,8 |
| A | 1 567,9 | 323,4 | 269,7 | 334,9 | 416,6 | 220,1 | 1 589,6 | 307,0 | 286,4 | 277,1 | 523,7 | 181,6 |
| M | 1 404,1 | 287,8 | 254,4 | 292,5 | 380,7 | 185,4 | 1 458,0 | 277,7 | 269,1 | 262,1 | 470,1 | 172,9 |
| J | 1 564,9 | 329,2 | 271,2 | 320,3 | 430,1 | 211,3 | 1 587,0 | 297,0 | 299,0 | 275,5 | 514,0 | 198,5 |
| 1964 J | 1 523,3 | 318,3 | 250,6 | 318,4 | 447,3 | 182,2 | 1 576,2 | 294,2 | 287,7 | 276,7 | 498,0 | 210,5 |
| A | 1 362,5 | 272,1 | 242,7 | 272,6 | 416,2 | 161,0 | 1 375,5 | 256,2 | 271,8 | 222,7 | 439,4 | 172,4 |
| S | 1 528,4 | 331,6 | 258,1 | 307,6 | 456,3 | 174,4 | 1 552,4 | 279,5 | 301,5 | 305,2 | 477,5 | 204,3 |
| ECHANGES INTRA-CEE | | | | | | | | | | | | |
| Ø 12 mois chiffres bruts | | | | | | | | | | | | |
| Ø 3 mois chiffres ajustés | | | | | | | | | | | | |
| chiffres mensuels ajustés | | | | | | | | | | | | |
| COMMERCE EXTRA-CEE | | | | | | | | | | | | |
| Ø 12 mois chiffres bruts | | | | | | | | | | | | |
| Ø 3 mois chiffres ajustés | | | | | | | | | | | | |
| chiffres mensuels ajustés | | | | | | | | | | | | |
| HANDEL EXTRA-EWG | | | | | | | | | | | | |
| Ø 12 Monate nichtbereinigte Werte | | | | | | | | | | | | |
| 1958 | 1 346,3 | 365,2 | 139,5 | 175,6 | 455,4 | 210,7 | 1 325,9 | 332,1 | 139,6 | 156,7 | 533,4 | 164,1 |
| 1959 | 1 351,9 | 310,4 | 151,7 | 182,4 | 501,4 | 205,9 | 1 420,9 | 340,4 | 147,6 | 167,5 | 589,5 | 175,9 |
| 1960 | 1 620,4 | 369,3 | 171,9 | 204,5 | 589,9 | 284,7 | 1 623,6 | 401,8 | 155,6 | 181,5 | 670,5 | 214,2 |
| 1961 | 1 704,6 | 381,3 | 173,6 | 216,5 | 617,8 | 307,0 | 1 702,4 | 400,1 | 152,9 | 188,0 | 721,8 | 239,6 |
| 1962 | 1 860,6 | 416,4 | 184,4 | 222,0 | 690,3 | 347,4 | 1 719,3 | 387,5 | 155,6 | 194,0 | 729,3 | 253,4 |
| 1963 | 2 053,7 | 466,6 | 201,5 | 240,4 | 723,1 | 422,0 | 1 801,7 | 415,9 | 158,0 | 192,9 | 763,7 | 271,2 |
| Ø 3 Monate bereinigte Werte | | | | | | | | | | | | |
| 1962 III | 1 864,2 | 414,4 | 172,4 | 226,2 | 676,3 | 361,4 | 1 711,2 | 379,5 | 152,9 | 189,3 | 734,7 | 248,1 |
| IV | 1 911,9 | 438,2 | 193,6 | 217,2 | 688,0 | 384,5 | 1 719,5 | 390,6 | 145,2 | 198,9 | 722,1 | 256,9 |
| 1963 I | 1 914,4 | 431,1 | 177,3 | 230,8 | 706,0 | 372,0 | 1 691,9 | 391,9 | 145,3 | 184,7 | 715,5 | 259,8 |
| II | 2 042,1 | 473,6 | 187,3 | 232,8 | 739,3 | 420,2 | 1 842,0 | 436,7 | 156,8 | 203,8 | 770,7 | 277,1 |
| III | 2 081,9 | 442,5 | 202,5 | 234,8 | 731,1 | 456,1 | 1 829,2 | 416,0 | 161,9 | 190,7 | 778,1 | 273,5 |
| IV | 2 127,6 | 520,9 | 199,4 | 262,9 | 708,0 | 443,4 | 1 841,8 | 420,6 | 166,4 | 191,3 | 787,7 | 280,3 |
| 1964 I | 2 215,2 | 527,1 | 212,7 | 268,2 | 757,7 | 450,8 | 1 943,3 | 449,9 | 173,9 | 203,8 | 837,3 | 280,3 |
| II | 2 264,6 | 534,9 | 236,2 | 292,0 | 770,4 | 428,4 | 1 997,4 | 457,2 | 174,1 | 211,4 | 850,3 | 305,0 |
| III | 2 155,2 | 507,6 | 228,2 | 273,7 | 790,9 | 354,3 | 1 985,5 | 449,6 | 168,2 | 217,6 | 839,6 | 315,9 |
| Monatliche bereinigte Werte | | | | | | | | | | | | |
| 1963 A | 2 096,9 | 417,8 | 216,3 | 258,7 | 711,8 | 455,4 | 1 824,7 | 395,2 | 169,2 | 187,0 | 795,2 | 265,8 |
| S | 2 063,0 | 434,8 | 188,4 | 204,2 | 755,2 | 467,9 | 1 805,3 | 416,5 | 149,7 | 185,1 | 757,8 | 281,0 |
| O | 2 209,3 | 546,8 | 201,9 | 275,7 | 729,0 | 448,6 | 1 928,4 | 435,8 | 194,3 | 201,6 | 817,2 | 282,6 |
| N | 2 210,8 | 513,9 | 196,7 | 267,7 | 734,0 | 490,6 | 1 843,6 | 410,5 | 146,6 | 187,2 | 796,6 | 303,3 |
| D | 1 962,6 | 502,1 | 199,6 | 245,3 | 661,8 | 390,9 | 1 753,3 | 415,4 | 158,3 | 185,1 | 749,2 | 255,1 |
| 1964 J | 2 251,9 | 552,8 | 218,5 | 292,0 | 740,3 | 463,3 | 2 017,0 | 453,9 | 182,3 | 222,3 | 865,1 | 293,1 |
| F | 2 264,4 | 527,1 | 217,0 | 269,3 | 761,7 | 463,2 | 1 932,3 | 454,0 | 176,1 | 212,2 | 815,4 | 277,9 |
| M | 2 129,2 | 504,5 | 202,5 | 243,3 | 770,6 | 426,1 | 1 880,6 | 441,8 | 163,2 | 176,9 | 831,3 | 269,9 |
| A | 2 330,6 | 552,5 | 237,1 | 309,2 | 808,2 | 424,9 | 2 051,8 | 462,3 | 175,6 | 216,6 | 893,5 | 306,0 |
| M | 2 151,0 | 518,5 | 224,7 | 266,4 | 707,0 | 428,6 | 1 874,5 | 426,7 | 159,6 | 194,2 | 806,8 | 286,8 |
| J | 2 312,2 | 533,8 | 247,6 | 300,3 | 795,7 | 431,7 | 2 065,8 | 482,6 | 187,1 | 223,3 | 850,6 | 322,1 |
| 1964 J | 2 260,9 | 508,4 | 248,0 | 311,4 | 832,3 | 361,8 | 2 046,4 | 461,9 | 169,2 | 217,5 | 858,7 | 340,8 |
| A | 2 028,6 | 476,4 | 202,6 | 254,2 | 755,7 | 327,0 | 1 850,9 | 412,8 | 165,8 | 199,6 | 799,5 | 281,4 |
| S | 2 176,0 | 537,9 | 234,2 | 255,6 | 784,7 | 374,2 | 2 059,2 | 474,2 | 169,5 | 235,6 | 860,5 | 325,4 |

a) A partir de mars 1961, nouveau taux de change pour les Pays-Bas et l'Allemagne (R.F.): voir en fin de volume.

ENTWICKLUNG DES HANDELS
DER MITGLIEDSTAATEN INTRA- UND EXTRA-EWG
(tatsächliche Werte in Millionen Dollar)

TAB. 7

ÉVOLUTION DU COMMERCE
INTRA- ET EXTRA-CEE DES PAYS MEMBRES
(valeurs courantes en millions de dollars)

| Zeitraum Période | EINFUHR - / AUSFUHR-ÜBERSCHUSS BALANCE COMMERCIALE | | | | | | INDICES DER TATSÄCHLICHEN WERTE (saisonbereinigt) INDICES DE VALEUR COURANTE (désaisonnalisés) | | | | | | | | | | | | | | | | | | | | | | | | | | | | |
|----------------------------|---|---------|------------|--------------------------|--------------------------------|----------|--|------|--------|------|------------|------|--------------------------|------|------------------------------|------|--------|---------------------------|--|--|--|--|--|--|--|--|--|--|--|--|--|--|--|--|--|
| | MIO \$ | | | | | | EWG/CEE | | France | | Belg.-Lux. | | Niederland ^{a)} | | Deutschl. (BR) ^{a)} | | Italia | | | | | | | | | | | | | | | | | | |
| | EWG/CEE | France | Belg.-Lux. | Niederland ^{a)} | Deutschland (BR) ^{a)} | Italia | IMP. | EXP. | IMP. | EXP. | IMP. | EXP. | IMP. | EXP. | IMP. | EXP. | IMP. | EXP. | | | | | | | | | | | | | | | | | |
| AUSTAUSCH INTRA-EWG | | | | | | | | | | | | | | | | | | ÉCHANGES INTRA-CEE | | | | | | | | | | | | | | | | | |
| 1958 | | - 91,7 | - 84,3 | -181,2 | +510,0 | - 79,1 | 67 | 67 | 66 | 56 | 77 | 72 | 73 | 72 | 63 | 71 | 53 | 56 | | | | | | | | | | | | | | | | | |
| 1959 | | +160,7 | - 96,8 | -152,3 | +269,6 | - 96,1 | 80 | 80 | 74 | 75 | 86 | 80 | 84 | 86 | 81 | 81 | 69 | 74 | | | | | | | | | | | | | | | | | |
| 1960 | | +193,7 | + 14,0 | -226,8 | +345,2 | -230,8 | 100 | 100 | 100 | 100 | 100 | 100 | 100 | 100 | 100 | 100 | 100 | 100 | | | | | | | | | | | | | | | | | |
| 1961 | | +317,6 | - 46,0 | -463,4 | +598,7 | -232,1 | 115 | 116 | 114 | 119 | 112 | 109 | 121 | 111 | 113 | 119 | 117 | 122 | | | | | | | | | | | | | | | | | |
| 1962 | | +188,4 | +134,5 | -427,0 | +517,4 | -266,8 | 132 | 132 | 137 | 133 | 122 | 129 | 129 | 122 | 132 | 134 | 144 | 151 | | | | | | | | | | | | | | | | | |
| 1963 | | - 34,6 | +260,2 | -434,8 | +1111,2 | -682,4 | 155 | 155 | 169 | 151 | 142 | 154 | 148 | 143 | 144 | 162 | 189 | 166 | | | | | | | | | | | | | | | | | |
| 1962 | III | + 37,3 | + 29,4 | - 97,9 | + 97,5 | - 57,8 | 131 | 132 | 137 | 133 | 120 | 128 | 128 | 121 | 131 | 132 | 146 | 151 | | | | | | | | | | | | | | | | | |
| | IV | + 53,8 | + 46,6 | - 73,2 | + 86,2 | - 82,9 | 139 | 139 | 145 | 140 | 130 | 139 | 130 | 125 | 141 | 139 | 154 | 162 | | | | | | | | | | | | | | | | | |
| 1963 | I | - 19,4 | + 43,5 | -109,9 | +245,9 | -134,2 | 139 | 139 | 153 | 134 | 125 | 136 | 135 | 130 | 130 | 143 | 170 | 157 | | | | | | | | | | | | | | | | | |
| | II | + 2,2 | + 90,2 | -113,9 | +247,3 | -183,3 | 153 | 153 | 169 | 153 | 140 | 157 | 149 | 147 | 142 | 158 | 188 | 160 | | | | | | | | | | | | | | | | | |
| | III | + 2,0 | + 72,6 | - 82,4 | +199,9 | -168,2 | 160 | 161 | 168 | 148 | 141 | 160 | 152 | 151 | 155 | 168 | 198 | 170 | | | | | | | | | | | | | | | | | |
| | IV | -15,4 | + 45,0 | -128,5 | +398,9 | -197,1 | 162 | 164 | 187 | 164 | 154 | 164 | 158 | 146 | 138 | 173 | 199 | 166 | | | | | | | | | | | | | | | | | |
| 1964 | I | - 62,8 | + 56,1 | -167,5 | +433,8 | -204,0 | 174 | 174 | 201 | 171 | 162 | 176 | 174 | 161 | 149 | 179 | 215 | 186 | | | | | | | | | | | | | | | | | |
| | II | - 60,7 | + 69,0 | -147,2 | +290,9 | - 60,8 | 179 | 181 | 204 | 173 | 168 | 179 | 183 | 176 | 162 | 179 | 188 | 205 | | | | | | | | | | | | | | | | | |
| | III | - 90,5 | + 85,4 | - 74,9 | + 51,1 | + 93,2 | 174 | 176 | 200 | 162 | 159 | 178 | 173 | 174 | 174 | 168 | 158 | 217 | | | | | | | | | | | | | | | | | |
| 1963 | M | + 4,1 | + 26,2 | - 31,3 | + 71,7 | - 64,5 | 161 | 163 | 177 | 163 | 146 | 163 | 155 | 159 | 162 | 169 | 196 | 170 | | | | | | | | | | | | | | | | | |
| | J | + 14,8 | + 30,3 | - 40,3 | + 69,3 | - 56,5 | 144 | 147 | 153 | 142 | 134 | 151 | 145 | 142 | 127 | 147 | 185 | 159 | | | | | | | | | | | | | | | | | |
| | A | + 6,9 | + 44,8 | - 37,2 | + 45,6 | - 58,5 | 165 | 165 | 177 | 165 | 137 | 162 | 158 | 161 | 163 | 165 | 199 | 169 | | | | | | | | | | | | | | | | | |
| | S | + 7,8 | + 5,0 | -29,0 | + 63,3 | - 60,6 | 158 | 160 | 149 | 150 | 144 | 159 | 151 | 147 | 145 | 164 | 199 | 168 | | | | | | | | | | | | | | | | | |
| | O | + 16,8 | + 28,7 | - 16,4 | + 91,0 | - 48,6 | 156 | 160 | 179 | 150 | 143 | 160 | 147 | 145 | 149 | 171 | 195 | 178 | | | | | | | | | | | | | | | | | |
| | N | + 3,2 | + 28,3 | - 31,7 | +108,2 | - 62,6 | 167 | 171 | 191 | 172 | 159 | 173 | 162 | 160 | 147 | 175 | 210 | 187 | | | | | | | | | | | | | | | | | |
| | D | -12,3 | + 15,6 | - 36,0 | +133,3 | - 72,8 | 163 | 164 | 188 | 157 | 153 | 159 | 161 | 154 | 137 | 177 | 200 | 177 | | | | | | | | | | | | | | | | | |
| | | - 6,3 | + 15,7 | - 60,8 | +157,7 | - 61,4 | 155 | 158 | 181 | 163 | 151 | 159 | 151 | 122 | 129 | 167 | 185 | 184 | | | | | | | | | | | | | | | | | |
| 1964 | J | - 20,0 | + 14,0 | - 62,9 | +129,7 | - 94,4 | 176 | 173 | 207 | 174 | 170 | 175 | 174 | 154 | 151 | 181 | 225 | 185 | | | | | | | | | | | | | | | | | |
| | F | - 20,4 | + 19,1 | - 50,2 | +168,3 | - 60,0 | 179 | 183 | 207 | 177 | 160 | 181 | 182 | 169 | 152 | 188 | 225 | 197 | | | | | | | | | | | | | | | | | |
| | M | - 22,4 | + 25,1 | - 54,4 | +135,8 | - 49,5 | 166 | 166 | 190 | 163 | 156 | 172 | 166 | 159 | 145 | 168 | 198 | 175 | | | | | | | | | | | | | | | | | |
| | A | - 24,2 | + 28,7 | - 58,5 | +124,4 | - 34,6 | 185 | 186 | 210 | 180 | 171 | 180 | 194 | 180 | 165 | 187 | 202 | 202 | | | | | | | | | | | | | | | | | |
| | M | - 11,6 | + 13,5 | - 36,7 | + 94,6 | - 15,3 | 166 | 171 | 187 | 163 | 161 | 169 | 169 | 170 | 151 | 167 | 170 | 193 | | | | | | | | | | | | | | | | | |
| | J | - 24,9 | + 34,9 | - 52,3 | + 72,0 | - 11,1 | 185 | 186 | 214 | 175 | 172 | 188 | 185 | 179 | 171 | 183 | 193 | 221 | | | | | | | | | | | | | | | | | |
| | A | - 23,1 | + 41,2 | - 50,5 | + 41,4 | + 37,6 | 180 | 185 | 207 | 173 | 159 | 181 | 184 | 180 | 177 | 177 | 167 | 234 | | | | | | | | | | | | | | | | | |
| | S | - 23,9 | + 4,7 | - 29,4 | + 1,5 | + 17,1 | 161 | 161 | 177 | 151 | 154 | 171 | 158 | 145 | 165 | 157 | 147 | 192 | | | | | | | | | | | | | | | | | |
| | | - 43,5 | + 45,0 | + 5,0 | + 8,2 | + 35,2 | 181 | 182 | 215 | 164 | 164 | 190 | 178 | 198 | 181 | 170 | 160 | 228 | | | | | | | | | | | | | | | | | |
| HANDEL EXTRA-EWG | | | | | | | | | | | | | | | | | | COMMERCE EXTRA-CEE | | | | | | | | | | | | | | | | | |
| 1958 | | -245,4 | -396,9 | + 0,9 | -226,3 | +936,6 | 83 | 82 | 99 | 83 | 71 | 90 | 82 | 86 | 77 | 80 | 74 | 77 | | | | | | | | | | | | | | | | | |
| 1959 | | +828,3 | +359,4 | - 49,8 | -179,1 | +1 057,4 | 83 | 88 | 84 | 85 | 88 | 95 | 89 | 92 | 85 | 88 | 72 | 82 | | | | | | | | | | | | | | | | | |
| 1960 | | + 38,7 | +389,5 | -195,7 | -276,2 | +967,0 | 100 | 100 | 100 | 100 | 100 | 100 | 100 | 100 | 100 | 100 | 100 | 100 | | | | | | | | | | | | | | | | | |
| 1961 | | - 26,8 | +224,8 | -248,6 | -342,2 | +1 147,5 | 105 | 105 | 103 | 100 | 101 | 98 | 106 | 194 | 106 | 108 | 108 | 112 | | | | | | | | | | | | | | | | | |
| 1962 | | -1717,0 | -346,3 | -366,3 | -336,0 | +466,8 | 115 | 106 | 113 | 96 | 107 | 100 | 109 | 107 | 117 | 109 | 122 | 118 | | | | | | | | | | | | | | | | | |
| 1963 | | -3024,1 | -608,5 | -521,6 | -570,5 | +486,6 | 127 | 111 | 126 | 104 | 117 | 102 | 118 | 106 | 123 | 114 | 148 | 127 | | | | | | | | | | | | | | | | | |
| 1962 | III | -337,8 | - 84,9 | - 63,3 | - 87,9 | +186,2 | 115 | 105 | 112 | 94 | 100 | 98 | 111 | 104 | 115 | 110 | 127 | 116 | | | | | | | | | | | | | | | | | |
| | IV | -403,0 | - 37,7 | -173,0 | - 40,1 | +188,6 | 118 | 106 | 119 | 97 | 110 | 93 | 106 | 110 | 117 | 108 | 135 | 120 | | | | | | | | | | | | | | | | | |
| 1963 | I | -828,7 | -139,5 | -119,6 | -149,5 | - 36,9 | 118 | 104 | 117 | 97 | 103 | 93 | 113 | 102 | 120 | 107 | 131 | 121 | | | | | | | | | | | | | | | | | |
| | II | -811,3 | -169,8 | -121,8 | -104,2 | + 68,4 | 126 | 113 | 128 | 109 | 109 | 101 | 114 | 112 | 125 | 115 | 149 | 129 | | | | | | | | | | | | | | | | | |
| | III | -712,6 | - 90,2 | -140,9 | -130,8 | +138,9 | 128 | 113 | 120 | 104 | 118 | 104 | 115 | 105 | 124 | 116 | 160 | 128 | | | | | | | | | | | | | | | | | |
| | IV | -648,8 | -209,0 | -111,1 | -187,1 | +311,7 | 131 | 113 | 141 | 105 | 116 | 107 | 109 | 105 | 120 | 117 | 156 | 131 | | | | | | | | | | | | | | | | | |
| 1964 | I | -984,8 | -276,5 | -132,7 | -202,5 | +181,4 | 137 | 120 | 143 | 112 | 124 | 112 | 131 | 112 | 128 | 125 | 158 | 131 | | | | | | | | | | | | | | | | | |
| | II | -950,1 | -332,6 | -182,0 | -256,9 | +219,3 | 140 | 113 | 145 | 114 | 138 | 112 | 143 | 116 | 131 | 127 | 150 | 142 | | | | | | | | | | | | | | | | | |
| | III | -423,9 | -131,6 | -191,9 | -168,7 | +142,8 | 133 | 122 | 137 | 113 | 132 | 108 | 133 | 120 | 134 | 125 | 124 | 147 | | | | | | | | | | | | | | | | | |
| 1963 | M | -265,4 | -109,7 | - 36,0 | - 32,1 | + 87,2 | 133 | 120 | 144 | 110 | 110 | 105 | 117 | 112 | 126 | 125 | 159 | 141 | | | | | | | | | | | | | | | | | |
| | J | -221,1 | - 8,9 | - 33,8 | - 26,0 | - 31,5 | 119 | 108 | 117 | 108 | 105 | 100 | 110 | 115 | 122 | 104 | 134 | 127 | | | | | | | | | | | | | | | | | |
| | A | -221,1 | - 32,3 | - 25,4 | - 52,0 | + 44,8 | 129 | 113 | 129 | 109 | 118 | 107 | 118 | 110 | 124 | 117 | 156 | 128 | | | | | | | | | | | | | | | | | |
| | S | -259,8 | - 38,6 | - 54,0 | - 88,3 | + 76,7 | 129 | 112 | 113 | 98 | 126 | 111 | 127 | 103 | 121 | 119 | 160 | 124 | | | | | | | | | | | | | | | | | |
| | O | -207,3 | -19,4 | - 37,8 | + 9,4 | + 17,5 | 127 | 111 | 118 | 104 | 109 | 96 | 100 | 102 | 128 | 113 | 164 | 131 | | | | | | | | | | | | | | | | | |
| | N | -145,9 | - 50,2 | - 7,4 | - 55,8 | +105,7 | 136 | 119 | 148 | 108 | 117 | 125 | 135 | 111 | 124 | 122 | 158 | 132 | | | | | | | | | | | | | | | | | |
| | D | -297,4 | - 74,6 | - 55,2 | - 69,8 | + 85,7 | 136 | 114 | 139 | 102 | 114 | 94 | 131 | 103 | 124 | 119 | 172 | 142 | | | | | | | | | | | | | | | | | |
| | | -205,5 | - 84,1 | - 48,4 | - 61,5 | +120,3 | 121 | 108 | 136 | 103 | 116 | 102 | 120 | 102 | 112 | 112 | 137 | 119 | | | | | | | | | | | | | | | | | |
| 1964 | J | -394,2 | -110,3 | - 49,2 | - 74,6 | + 42,4 | 139 | 124 | 150 | 113 | 127 | 117 | 143 | 122 | 126 | 129 | 163 | 137 | | | | | | | | | | | | | | | | | |
| | F | -308,5 | - 74,0 | - 42,4 | - 72,8 | + 67,0 | 140 | 119 | 143 | 113 | 127 | 113 | 132 | 117 | 129 | 122 | 163 | 130 | | | | | | | | | | | | | | | | | |
| | M | -278,0 | - 91,9 | - 37,6 | - 55,1 | + 72,0 | 131 | 116 | 136 | 110 | 118 | 105 | 119 | 97 | 131 | 124 | 150 | 126 | | | | | | | | | | | | | | | | | |
| | A | -341,8 | -134,5 | - 52,2 | -102,6 | + 73,4 | 144 | 126 | 150 | 116 | 138 | 113 | 151 | 119 | 137 | 133 | 149 | 143 | | | | | | | | | | | | | | | | | |
| | M | -320,1 | -124,3 | - 60,1 | - 70,0 | + 93,6 | 133 | 115 | 140 | 106 | 131 | 103 | 130 | 107 | 120 | 120 | 151 | 134 | | | | | | | | | | | | | | | | | |
| | J | -287,5 | - 73,8 | - 63,1 | - 84,3 | + 52,3 | 143 | 127 | 145 | 120 | 144 | 120 | 147 | 123 | 135 | 127 | 152 | 150 | | | | | | | | | | | | | | | | | |
| | A | -192,0 | - 36,7 | - 72,6 | -101,7 | + 22,7 | 140 | 126 | 138 | 115 | 145 | 109 | 152 | 120 | 141 | 128 | 127 | 159 | | | | | | | | | | | | | | | | | |
| | S | -159,5 | - 52,2 | - 51,1 | - 64,1 | + 36,7 | 129 | 114 | 129 | 103 | 118 | 107 | 124 | 110 | 128 | 119 | 115 | 131 | | | | | | | | | | | | | | | | | |
| | | - 63,5 | - 42,7 | - 57,7 | - 2,8 | + 83,5 | 134 | 127 | 146 | 118 | 133 | 109 | 125 | 130 | 133 | 128 | 131 | 152 | | | | | | | | | | | | | | | | | |

a) Ab März 1961: neuer Umrechnungs-Kurs zum Dollar für die Niederlande und Deutschland

MIO \$

| Zeitraum Période | Import | | | | | | Export | | | | | |
|----------------------------|----------|---------|------------|--------------------------|--------------------------------|----------------------------|----------|---------|------------|--------------------------|--------------------------------|---------|
| | EWG-CEE | France | Belg.-Lux. | Niederland ^{a)} | Deutschland (BR) ^{a)} | Italia | EWG-CEE | France | Belg.-Lux. | Niederland ^{a)} | Deutschland (BR) ^{a)} | Italia |
| LÄNDER DER KLASSE 1 | | | | | | PAYS DE LA CLASSE 1 | | | | | | |
| 1958 | 8 525,8 | 1 593,4 | 1 002,9 | 1 102,8 | 3 366,0 | 1 460,7 | 8 637,6 | 1 320,6 | 971,9 | 1 200,5 | 4 029,1 | 1 115,6 |
| 1959 | 8 563,5 | 1 324,7 | 1 093,0 | 1 170,4 | 3 670,0 | 1 305,4 | 9 944,3 | 1 532,7 | 1 175,9 | 1 304,4 | 4 651,6 | 1 279,7 |
| 1960 | 10 789,3 | 1 829,4 | 1 222,1 | 1 428,9 | 4 340,8 | 1 968,2 | 11 328,4 | 1 810,8 | 1 211,8 | 1 416,1 | 5 340,5 | 1 549,1 |
| 1961 | 11 676,4 | 1 967,9 | 1 259,4 | 1 526,9 | 4 711,5 | 2 210,6 | 12 246,6 | 1 953,7 | 1 250,8 | 1 455,9 | 5 849,3 | 1 736,9 |
| 1962 | 12 855,4 | 2 179,5 | 1 401,6 | 1 612,6 | 5 189,7 | 2 472,1 | 12 931,6 | 2 130,0 | 1 282,1 | 1 543,6 | 6 116,7 | 1 859,1 |
| 1963 | 14 319,0 | 2 600,8 | 1 497,5 | 1 732,5 | 5 518,0 | 2 970,3 | 13 825,6 | 2 384,9 | 1 356,1 | 1 560,8 | 6 563,9 | 1 959,7 |
| 1962 III | 3 028,3 | 478,9 | 318,9 | 391,0 | 1 243,0 | 596,4 | 3 175,8 | 508,3 | 300,8 | 376,7 | 1 526,8 | 463,1 |
| IV | 3 447,9 | 590,5 | 392,8 | 413,2 | 1 402,9 | 653,8 | 3 414,3 | 561,3 | 312,8 | 411,5 | 1 634,7 | 490,5 |
| 1963 I | 3 309,8 | 594,3 | 340,1 | 401,7 | 1 297,5 | 676,2 | 3 128,1 | 531,9 | 313,5 | 362,3 | 1 461,1 | 459,4 |
| II | 3 648,1 | 683,7 | 372,7 | 410,3 | 1 434,0 | 747,4 | 3 513,3 | 636,2 | 340,4 | 399,0 | 1 653,8 | 483,9 |
| III | 3 491,4 | 568,0 | 367,5 | 430,4 | 1 362,4 | 763,1 | 3 406,6 | 553,5 | 337,9 | 385,2 | 1 633,1 | 496,8 |
| IV | 3 863,7 | 754,8 | 408,6 | 490,8 | 1 425,8 | 783,6 | 3 770,9 | 663,3 | 360,5 | 414,3 | 1 813,1 | 519,7 |
| 1964 I | 3 839,5 | 798,5 | 406,3 | 482,2 | 1 379,3 | 773,3 | 3 667,9 | 668,3 | 361,8 | 406,2 | 1 715,3 | 516,3 |
| II | 3 915,9 | 826,5 | 428,6 | 511,9 | 1 409,7 | 739,3 | 3 928,3 | 719,1 | 376,1 | 416,6 | 1 844,3 | 572,2 |
| III | 3 614,2 | 645,7 | 416,4 | 512,4 | 1 453,1 | 586,6 | 3 789,5 | 636,7 | 335,1 | 438,6 | 1 774,9 | 604,3 |
| 1963 M | 1 260,7 | 248,1 | 121,8 | 142,5 | 471,0 | 277,2 | 1 263,8 | 219,6 | 118,0 | 136,6 | 610,1 | 179,6 |
| J | 1 180,3 | 208,5 | 126,2 | 138,9 | 487,2 | 219,6 | 1 119,3 | 215,8 | 107,6 | 133,0 | 505,3 | 157,7 |
| J A S | 1 228,1 | 220,5 | 122,6 | 160,2 | 469,3 | 255,5 | 1 196,3 | 216,6 | 121,9 | 130,1 | 551,1 | 176,6 |
| O | 1 068,3 | 155,8 | 121,2 | 144,2 | 412,0 | 235,2 | 1 071,0 | 157,2 | 105,5 | 107,8 | 547,8 | 152,7 |
| N | 1 185,9 | 191,6 | 114,4 | 126,1 | 481,1 | 272,7 | 1 141,0 | 179,8 | 110,4 | 147,3 | 534,2 | 169,3 |
| D | 1 291,8 | 245,2 | 139,9 | 164,7 | 475,1 | 267,0 | 1 340,5 | 229,7 | 149,0 | 152,2 | 623,7 | 186,0 |
| 1964 J | 1 299,6 | 242,0 | 132,7 | 165,1 | 472,9 | 287,0 | 1 196,7 | 212,2 | 99,3 | 134,0 | 576,6 | 174,5 |
| F | 1 272,3 | 267,7 | 136,1 | 161,0 | 477,9 | 229,6 | 1 233,7 | 221,4 | 112,3 | 128,0 | 612,8 | 159,2 |
| M | 1 299,8 | 285,7 | 137,9 | 172,1 | 440,7 | 263,5 | 1 187,4 | 214,4 | 126,7 | 148,3 | 536,1 | 161,9 |
| A | 1 260,0 | 254,4 | 134,5 | 157,8 | 452,1 | 261,1 | 1 209,9 | 229,6 | 116,5 | 130,1 | 561,1 | 172,6 |
| M | 1 277,6 | 258,3 | 132,0 | 152,3 | 486,6 | 248,4 | 1 270,3 | 224,3 | 118,3 | 127,8 | 618,1 | 181,8 |
| A | 1 346,6 | 278,1 | 141,4 | 174,3 | 500,8 | 252,1 | 1 355,5 | 240,7 | 134,5 | 138,7 | 649,9 | 191,7 |
| M | 1 230,9 | 260,4 | 138,5 | 162,2 | 420,0 | 249,9 | 1 222,9 | 223,9 | 111,6 | 130,4 | 580,5 | 176,5 |
| J | 1 337,2 | 288,1 | 146,9 | 175,4 | 488,9 | 237,9 | 1 345,4 | 254,5 | 129,7 | 147,5 | 613,9 | 199,8 |
| J A S | 1 339,8 | 240,7 | 152,2 | 204,2 | 519,8 | 222,9 | 1 330,2 | 235,0 | 120,9 | 136,4 | 620,8 | 217,1 |
| A | 1 069,7 | 181,9 | 121,0 | 151,3 | 454,9 | 160,7 | 1 120,6 | 177,7 | 98,0 | 124,5 | 543,4 | 177,0 |
| S | 1 198,8 | 223,1 | 137,0 | 156,9 | 478,4 | 203,5 | 1 338,1 | 224,0 | 121,0 | 177,7 | 610,6 | 204,8 |
| EFTA | | | | | | AELE | | | | | | |
| 1958 | 3 608,4 | 530,0 | 459,2 | 513,4 | 1 513,3 | 592,5 | 4 970,3 | 683,5 | 486,5 | 811,8 | 2 419,4 | 569,1 |
| 1959 | 3 894,8 | 480,6 | 511,3 | 570,6 | 1 719,4 | 612,9 | 5 414,9 | 753,9 | 524,0 | 847,5 | 2 644,7 | 644,8 |
| 1960 | 4 459,3 | 554,5 | 553,2 | 633,0 | 1 954,1 | 764,5 | 6 509,5 | 997,0 | 598,8 | 955,2 | 3 198,4 | 760,0 |
| 1961 | 4 919,2 | 688,8 | 586,6 | 735,1 | 2 112,4 | 796,3 | 7 172,1 | 1 079,6 | 633,7 | 983,2 | 3 591,5 | 884,2 |
| 1962 | 5 501,9 | 831,3 | 633,6 | 773,0 | 2 296,4 | 967,6 | 7 496,6 | 1 175,2 | 620,1 | 1 057,1 | 3 685,8 | 958,4 |
| 1963 | 6 160,3 | 1 056,4 | 710,8 | 829,5 | 2 396,6 | 1 166,9 | 7 939,6 | 1 313,0 | 674,9 | 1 036,5 | 3 959,7 | 955,4 |
| 1962 III | 1 335,8 | 190,9 | 150,1 | 190,5 | 559,8 | 244,5 | 1 837,5 | 273,7 | 144,8 | 253,1 | 927,7 | 238,2 |
| IV | 1 504,3 | 234,9 | 172,5 | 213,9 | 623,6 | 258,9 | 1 988,6 | 322,6 | 160,4 | 287,9 | 981,5 | 237,4 |
| 1963 I | 1 404,3 | 230,8 | 162,5 | 194,9 | 549,9 | 266,2 | 1 829,4 | 299,9 | 156,8 | 239,9 | 892,4 | 240,5 |
| II | 1 554,5 | 275,7 | 181,3 | 205,0 | 603,9 | 288,6 | 2 018,7 | 352,9 | 172,2 | 266,5 | 990,6 | 236,5 |
| III | 1 527,5 | 248,2 | 170,0 | 206,6 | 593,7 | 308,9 | 1 922,5 | 291,4 | 162,6 | 252,3 | 974,6 | 241,6 |
| IV | 1 671,4 | 301,7 | 194,6 | 223,0 | 648,9 | 303,3 | 2 167,5 | 368,9 | 183,1 | 277,7 | 1 101,0 | 236,9 |
| 1964 I | 1 606,0 | 301,1 | 187,2 | 227,0 | 597,5 | 293,2 | 2 086,2 | 369,6 | 174,1 | 257,5 | 1 026,4 | 258,7 |
| II | 1 677,6 | 309,8 | 200,7 | 248,5 | 647,4 | 271,1 | 2 224,2 | 399,7 | 181,8 | 269,5 | 1 104,2 | 269,1 |
| III | 1 544,2 | 244,7 | 187,0 | 237,7 | 649,5 | 225,3 | 2 119,6 | 335,6 | 155,5 | 286,8 | 1 055,0 | 286,7 |
| 1963 M | 547,7 | 100,6 | 62,1 | 71,8 | 209,3 | 103,8 | 725,2 | 121,0 | 57,7 | 93,7 | 359,8 | 93,0 |
| J | 504,5 | 87,3 | 62,5 | 71,2 | 191,1 | 92,4 | 656,0 | 123,4 | 56,2 | 86,8 | 311,2 | 78,3 |
| J A S | 558,5 | 97,7 | 54,4 | 79,7 | 219,4 | 107,4 | 672,7 | 110,2 | 55,0 | 83,8 | 338,6 | 85,1 |
| O | 461,2 | 64,5 | 58,0 | 60,7 | 181,2 | 96,7 | 604,7 | 85,0 | 55,5 | 71,0 | 319,4 | 73,8 |
| N | 504,8 | 85,9 | 54,6 | 66,3 | 193,2 | 104,7 | 646,1 | 96,2 | 52,1 | 97,5 | 316,6 | 83,6 |
| D | 579,5 | 99,9 | 70,5 | 80,0 | 222,8 | 106,2 | 759,2 | 127,2 | 72,1 | 100,8 | 374,0 | 85,1 |
| 1964 J | 550,3 | 96,0 | 62,1 | 73,7 | 212,5 | 106,0 | 698,1 | 124,0 | 49,2 | 89,7 | 358,2 | 77,0 |
| F | 541,7 | 105,8 | 62,0 | 69,2 | 213,6 | 91,1 | 710,3 | 117,7 | 61,8 | 87,2 | 368,8 | 74,8 |
| M | 535,1 | 101,5 | 59,8 | 77,6 | 196,9 | 99,3 | 666,4 | 118,4 | 63,8 | 93,0 | 312,4 | 78,8 |
| A | 535,7 | 100,2 | 64,2 | 76,6 | 196,0 | 98,7 | 698,9 | 123,3 | 56,5 | 82,8 | 347,4 | 88,9 |
| M | 535,0 | 99,5 | 63,1 | 72,7 | 204,6 | 95,1 | 721,1 | 127,9 | 53,9 | 81,7 | 366,6 | 91,0 |
| A | 568,2 | 102,9 | 66,9 | 87,5 | 221,2 | 89,8 | 762,8 | 129,6 | 64,6 | 89,6 | 385,8 | 93,2 |
| M | 531,2 | 96,3 | 64,5 | 79,1 | 201,4 | 89,8 | 693,1 | 125,0 | 53,8 | 87,5 | 344,2 | 82,6 |
| J | 580,1 | 110,6 | 71,3 | 82,0 | 224,8 | 91,3 | 766,6 | 145,1 | 63,4 | 92,0 | 374,2 | 91,7 |
| J A S | 576,1 | 93,7 | 74,9 | 89,7 | 232,8 | 85,0 | 738,0 | 124,2 | 52,8 | 90,3 | 367,8 | 102,9 |
| A | 432,3 | 58,7 | 47,9 | 68,0 | 197,7 | 60,0 | 625,8 | 91,7 | 45,3 | 84,8 | 321,4 | 82,5 |
| S | 537,6 | 92,3 | 65,4 | 80,0 | 219,0 | 80,9 | 755,9 | 119,8 | 60,1 | 111,6 | 365,8 | 98,6 |

8

a) A partir de mars 1961, nouveau taux de change pour les Pays-Bas et l'Allemagne (R.F.) : voir en fin de volume.

ENTWICKLUNG DES EWG-HANDELS
mit den wichtigsten Gebieten
(tatsächliche Werte)

TAB. 8

MIO \$

| Zeitraum Période | Import | | | | | | Export | | | | | |
|----------------------------|---------|---------|------------|------------------|-----------------------------|----------------------------|---------|---------|------------|------------------|-----------------------------|--------|
| | EWG-CEE | France | Belg.-Lux. | Niederland a) | Deutsch- land (BR) a) | Italia | EWG-CEE | France | Belg.-Lux. | Niederland a) | Deutsch- land (BR) a) | Italia |
| VEREINIGTE STAATEN | | | | | | ÉTATS-UNIS | | | | | | |
| 1958 | 2 808,0 | 563,5 | 310,8 | 408,9 | 998,9 | 525,8 | 1 664,3 | 301,1 | 287,2 | 180,9 | 640,3 | 254,8 |
| 1959 | 2 651,5 | 428,6 | 325,5 | 434,5 | 1 090,0 | 372,8 | 2 371,3 | 464,3 | 443,8 | 207,7 | 910,5 | 345,1 |
| 1960 | 3 829,7 | 744,8 | 391,7 | 599,6 | 1 423,1 | 670,4 | 2 241,8 | 395,7 | 365,9 | 198,2 | 897,1 | 384,9 |
| 1961 | 4 054,0 | 736,9 | 375,1 | 568,7 | 1 509,8 | 863,5 | 2 231,8 | 417,1 | 370,6 | 192,0 | 870,0 | 382,1 |
| 1962 | 4 457,6 | 774,8 | 451,1 | 607,5 | 1 739,0 | 885,3 | 2 446,8 | 425,8 | 413,9 | 200,1 | 966,1 | 440,9 |
| 1963 | 5 035,5 | 901,2 | 471,2 | 648,7 | 1 986,8 | 1 027,8 | 2 561,4 | 420,8 | 410,9 | 203,4 | 1 050,7 | 475,6 |
| 1962 III | 1 048,4 | 173,8 | 100,1 | 143,0 | 425,9 | 205,6 | 600,7 | 102,6 | 96,4 | 51,8 | 235,4 | 114,5 |
| IV | 1 142,0 | 194,6 | 120,2 | 138,3 | 455,1 | 233,6 | 643,9 | 100,2 | 91,1 | 50,5 | 274,9 | 127,2 |
| 1963 I | 1 194,4 | 207,8 | 106,1 | 150,1 | 501,0 | 229,4 | 559,4 | 90,7 | 91,6 | 46,4 | 227,5 | 103,2 |
| II | 1 328,6 | 244,3 | 118,2 | 147,3 | 553,2 | 265,5 | 654,5 | 114,9 | 103,2 | 50,2 | 267,9 | 118,4 |
| III | 1 209,3 | 189,9 | 114,1 | 153,1 | 493,8 | 258,4 | 652,0 | 107,4 | 109,9 | 52,2 | 260,0 | 122,5 |
| IV | 1 303,3 | 259,2 | 130,1 | 198,4 | 440,4 | 274,4 | 693,7 | 107,8 | 105,9 | 54,5 | 293,9 | 131,6 |
| 1964 I | 1 362,2 | 301,9 | 129,5 | 183,0 | 482,3 | 265,4 | 657,4 | 109,5 | 112,6 | 52,6 | 279,3 | 103,4 |
| II | 1 389,7 | 306,8 | 129,6 | 193,1 | 472,0 | 288,2 | 708,2 | 121,1 | 118,7 | 50,1 | 294,6 | 123,7 |
| III | 1 274,0 | 248,1 | 125,1 | 194,1 | 486,4 | 220,3 | 712,3 | 112,5 | 111,0 | 60,0 | 290,8 | 138,1 |
| 1963 M | 437,0 | 85,0 | 35,6 | 49,2 | 164,9 | 102,3 | 232,1 | 37,5 | 37,6 | 16,4 | 101,7 | 38,8 |
| J | 442,1 | 72,4 | 41,4 | 47,4 | 207,2 | 73,7 | 199,6 | 39,2 | 30,5 | 16,4 | 73,6 | 39,8 |
| A | 398,2 | 70,1 | 37,6 | 55,9 | 150,9 | 83,7 | 215,8 | 40,2 | 40,0 | 16,4 | 75,4 | 43,8 |
| S | 368,6 | 54,3 | 37,5 | 56,9 | 137,5 | 82,3 | 209,4 | 29,5 | 30,7 | 14,5 | 96,4 | 38,3 |
| O | 441,8 | 65,5 | 37,2 | 40,3 | 205,4 | 93,3 | 227,4 | 37,6 | 39,2 | 21,4 | 88,1 | 41,0 |
| N | 428,5 | 85,9 | 43,8 | 60,6 | 149,4 | 88,7 | 265,2 | 40,8 | 47,9 | 22,0 | 104,8 | 49,8 |
| D | 437,5 | 84,0 | 42,0 | 67,7 | 141,1 | 102,7 | 209,9 | 33,7 | 28,7 | 16,2 | 85,7 | 45,6 |
| 1964 J | 437,4 | 89,3 | 45,1 | 70,1 | 149,9 | 83,0 | 218,6 | 33,3 | 29,4 | 16,3 | 103,4 | 36,3 |
| F | 461,0 | 113,5 | 44,3 | 67,8 | 141,2 | 94,2 | 217,8 | 33,7 | 37,3 | 19,1 | 92,6 | 35,1 |
| M | 438,7 | 93,7 | 42,9 | 57,5 | 159,0 | 85,6 | 210,1 | 39,2 | 37,7 | 18,0 | 82,4 | 32,8 |
| A | 461,9 | 94,7 | 41,8 | 57,7 | 182,1 | 85,6 | 229,2 | 36,6 | 37,4 | 15,5 | 104,3 | 35,4 |
| M | 489,8 | 104,0 | 43,0 | 64,4 | 177,6 | 100,9 | 252,4 | 43,5 | 42,9 | 18,5 | 107,6 | 39,8 |
| J | 435,6 | 95,2 | 43,6 | 61,9 | 134,3 | 100,5 | 217,2 | 37,4 | 35,8 | 14,7 | 91,1 | 38,3 |
| J | 463,6 | 107,6 | 41,4 | 66,9 | 160,1 | 87,7 | 238,3 | 40,2 | 39,4 | 17,2 | 95,9 | 45,6 |
| A | 480,6 | 89,4 | 42,4 | 84,1 | 177,8 | 86,9 | 253,4 | 44,4 | 43,5 | 15,4 | 102,5 | 47,6 |
| S | 388,0 | 75,6 | 40,4 | 59,6 | 152,5 | 59,9 | 201,2 | 28,2 | 30,6 | 15,0 | 85,3 | 42,2 |
| S | 403,1 | 83,1 | 39,7 | 50,6 | 156,1 | 73,5 | 257,4 | 40,0 | 37,1 | 29,6 | 103,0 | 47,8 |
| LÄNDER DER KLASSE 2 | | | | | | PAYS DE LA CLASSE 2 | | | | | | |
| 1958 | 6 823,9 | 2 601,6 | 607,8 | 900,5 | 1 765,6 | 948,4 | 6 124,5 | 2 458,4 | 558,9 | 569,3 | 1 860,8 | 677,1 |
| 1959 | 6 669,4 | 2 222,6 | 645,1 | 877,7 | 1 947,8 | 976,2 | 5 925,6 | 2 346,2 | 481,0 | 595,9 | 1 893,7 | 608,8 |
| 1960 | 7 484,8 | 2 423,9 | 752,9 | 902,7 | 2 261,6 | 1 143,6 | 6 738,3 | 2 720,5 | 496,2 | 649,3 | 2 134,4 | 737,9 |
| 1961 | 7 575,3 | 2 423,8 | 731,5 | 946,1 | 2 325,8 | 1 148,2 | 6 764,7 | 2 571,5 | 459,7 | 663,1 | 2 261,6 | 808,9 |
| 1962 | 8 168,4 | 2 600,2 | 719,4 | 935,9 | 2 560,8 | 1 352,1 | 6 196,7 | 2 206,9 | 461,1 | 644,1 | 2 056,9 | 827,7 |
| 1963 | 8 816,0 | 2 723,0 | 792,8 | 1 013,3 | 2 644,5 | 1 642,4 | 6 351,4 | 2 318,2 | 424,9 | 605,0 | 2 099,2 | 904,0 |
| 1962 III | 1 945,6 | 590,7 | 158,6 | 232,0 | 612,6 | 351,7 | 1 448,1 | 475,0 | 111,9 | 153,9 | 510,4 | 196,9 |
| IV | 2 048,7 | 643,8 | 186,3 | 216,9 | 603,1 | 398,6 | 1 657,6 | 616,5 | 102,4 | 178,5 | 528,4 | 231,9 |
| 1963 I | 2 166,7 | 679,0 | 195,7 | 263,0 | 658,7 | 370,4 | 1 517,0 | 580,5 | 104,4 | 149,5 | 477,4 | 205,2 |
| II | 2 252,8 | 724,9 | 193,4 | 253,3 | 663,4 | 417,7 | 1 561,0 | 598,8 | 104,6 | 154,6 | 491,9 | 211,1 |
| III | 2 121,4 | 596,0 | 204,4 | 232,1 | 661,5 | 427,4 | 1 540,9 | 538,5 | 97,5 | 148,6 | 530,7 | 225,5 |
| IV | 2 254,9 | 723,0 | 178,7 | 265,6 | 660,8 | 426,9 | 1 732,0 | 600,4 | 118,1 | 152,2 | 599,1 | 262,2 |
| 1964 I | 2 506,2 | 767,8 | 226,9 | 292,3 | 723,3 | 495,8 | 1 703,9 | 634,7 | 134,9 | 159,7 | 552,6 | 222,0 |
| II | 2 614,7 | 808,2 | 247,6 | 329,8 | 770,0 | 459,1 | 1 633,6 | 579,9 | 119,8 | 163,5 | 530,0 | 240,4 |
| III | 2 242,0 | 653,7 | 217,8 | 265,0 | 748,5 | 357,0 | 1 613,5 | 526,2 | 115,2 | 171,9 | 555,5 | 244,7 |
| 1963 M | 817,5 | 275,7 | 67,6 | 81,9 | 237,4 | 154,9 | 548,0 | 200,8 | 33,7 | 54,9 | 178,2 | 80,5 |
| J | 649,0 | 213,3 | 48,5 | 76,3 | 190,8 | 120,2 | 484,7 | 193,0 | 34,8 | 51,3 | 142,2 | 63,3 |
| A | 712,4 | 222,5 | 60,1 | 66,3 | 220,1 | 143,5 | 545,6 | 199,2 | 36,4 | 47,7 | 182,7 | 79,7 |
| S | 733,4 | 195,4 | 67,3 | 98,1 | 231,5 | 141,1 | 479,9 | 163,3 | 31,4 | 47,0 | 168,2 | 69,9 |
| O | 661,9 | 178,2 | 63,5 | 67,7 | 209,9 | 142,6 | 515,7 | 175,9 | 29,8 | 53,9 | 179,8 | 76,3 |
| N | 759,4 | 240,9 | 58,7 | 96,7 | 224,4 | 138,7 | 578,6 | 205,2 | 43,5 | 55,5 | 189,4 | 85,1 |
| D | 747,6 | 229,0 | 59,8 | 92,6 | 214,4 | 151,8 | 567,9 | 181,6 | 38,2 | 50,1 | 205,6 | 92,4 |
| 1964 J | 747,9 | 253,0 | 60,2 | 76,3 | 222,0 | 136,3 | 585,5 | 213,6 | 36,4 | 46,6 | 204,1 | 84,8 |
| F | 849,7 | 243,9 | 83,7 | 111,4 | 247,5 | 163,2 | 583,5 | 211,0 | 45,5 | 58,9 | 191,6 | 76,5 |
| M | 806,3 | 249,0 | 69,4 | 98,0 | 224,0 | 165,9 | 550,9 | 201,2 | 44,7 | 50,4 | 178,5 | 76,2 |
| A | 848,1 | 274,9 | 71,8 | 82,9 | 251,8 | 166,7 | 569,8 | 222,8 | 44,7 | 50,4 | 182,5 | 69,4 |
| M | 907,9 | 291,5 | 86,2 | 123,7 | 261,7 | 144,8 | 548,7 | 197,3 | 38,3 | 53,4 | 181,0 | 80,7 |
| J | 846,6 | 267,1 | 70,8 | 93,6 | 254,4 | 160,8 | 521,0 | 178,5 | 37,3 | 52,9 | 172,0 | 78,4 |
| J | 854,2 | 249,6 | 84,7 | 112,6 | 253,8 | 153,5 | 562,7 | 204,1 | 43,3 | 57,2 | 177,0 | 81,1 |
| A | 780,6 | 231,5 | 78,6 | 92,4 | 267,0 | 111,0 | 573,2 | 200,9 | 40,4 | 59,8 | 182,5 | 89,5 |
| S | 702,0 | 199,6 | 62,0 | 87,2 | 237,2 | 116,0 | 481,9 | 149,3 | 35,1 | 51,0 | 175,2 | 71,4 |
| S | 752,7 | 222,5 | 70,7 | 85,4 | 244,3 | 129,7 | 557,3 | 176,0 | 40,0 | 61,1 | 197,8 | 82,3 |

a) Ab März 1961: neuer Umrechnungs-Kurs zum Dollar für die Niederlande und Deutschland (BR) - siehe am Ende dieses Heftes.

TAB. 8

ÉVOLUTION DU COMMERCE DE LA CEE
avec les principales zones
(valeurs courantes)

MIO \$

| Zeitraum Période | import | | | | | | export | | | | | |
|---|---------|---------|------------|-----------------|-----------------------------|--------|---------|---------|------------|-----------------|-----------------------------|--------|
| | EWG-CEE | France | Belg.-Lux. | Nederland a) | Deutsch- land (BR) a) | Italia | EWG-CEE | France | Belg.-Lux. | Nederland a) | Deutsch- land (BR) a) | Italia |
| AOM | | | | | | | | | | | | |
| 1958 | 1 546,4 | 1 187,7 | 176,8 | 42,8 | 85,1 | 54,1 | 1 859,8 | 1 578,4 | 132,7 | 48,9 | 60,1 | 39,7 |
| 1959 | 1 351,7 | 932,3 | 209,9 | 45,5 | 98,5 | 65,4 | 1 698,7 | 1 446,3 | 103,1 | 47,4 | 60,8 | 41,1 |
| 1960 | 1 662,8 | 1 133,7 | 280,0 | 43,0 | 126,6 | 79,4 | 1 881,9 | 1 666,4 | 74,5 | 43,6 | 61,7 | 35,7 |
| 1961 | 1 771,2 | 1 240,5 | 250,8 | 45,1 | 147,9 | 86,9 | 1 764,0 | 1 537,3 | 61,1 | 46,2 | 76,5 | 42,9 |
| 1962 | 1 850,1 | 1 328,4 | 203,2 | 43,8 | 158,1 | 116,6 | 1 432,7 | 1 223,0 | 66,3 | 40,0 | 61,6 | 41,9 |
| 1963 | 1 900,5 | 1 274,7 | 197,6 | 73,5 | 221,9 | 132,7 | 1 546,2 | 1 273,0 | 68,3 | 61,2 | 89,2 | 54,4 |
| 1962 III | 445,2 | 316,9 | 50,2 | 10,9 | 38,4 | 28,8 | 293,7 | 245,6 | 15,5 | 11,9 | 12,7 | 8,1 |
| IV | 442,9 | 313,4 | 48,9 | 8,0 | 38,3 | 34,2 | 392,7 | 339,9 | 13,4 | 9,4 | 18,1 | 11,9 |
| 1963 I | 488,7 | 326,4 | 50,6 | 19,5 | 59,3 | 32,9 | 389,6 | 329,4 | 14,9 | 15,2 | 19,5 | 10,6 |
| II | 479,9 | 331,5 | 47,5 | 13,5 | 52,2 | 35,1 | 390,1 | 329,3 | 15,5 | 14,1 | 19,6 | 11,6 |
| III | 446,5 | 290,5 | 50,6 | 21,2 | 55,8 | 28,4 | 357,1 | 287,1 | 16,7 | 14,3 | 24,4 | 14,6 |
| IV | 481,4 | 326,4 | 44,9 | 19,3 | 54,5 | 36,4 | 409,8 | 327,2 | 21,5 | 17,5 | 25,7 | 17,8 |
| 1964 I | 518,8 | 348,8 | 57,5 | 23,6 | 59,1 | 29,8 | 424,0 | 343,3 | 23,1 | 17,6 | 24,5 | 15,5 |
| II | 568,1 | 386,5 | 65,0 | 18,0 | 63,7 | 35,0 | 396,1 | 314,5 | 21,6 | 18,4 | 26,5 | 15,2 |
| III | 468,7 | 307,0 | 60,8 | 17,1 | 64,1 | 19,6 | 364,0 | 277,9 | 21,8 | 16,9 | 30,7 | 16,7 |
| 1963 M | 178,6 | 122,6 | 19,8 | 4,1 | 18,6 | 13,4 | 126,5 | 106,5 | 5,0 | 4,7 | 6,8 | 3,5 |
| J | 134,5 | 99,0 | 7,8 | 4,2 | 13,9 | 9,6 | 129,9 | 109,6 | 5,6 | 4,5 | 6,3 | 3,9 |
| J | 162,4 | 112,9 | 14,8 | 6,5 | 20,3 | 8,0 | 125,9 | 104,4 | 5,8 | 4,4 | 7,6 | 3,6 |
| A | 148,9 | 92,4 | 19,1 | 7,8 | 18,8 | 10,7 | 109,9 | 87,6 | 5,0 | 4,9 | 7,3 | 5,1 |
| S | 133,0 | 85,1 | 14,5 | 7,0 | 16,7 | 9,7 | 121,3 | 95,1 | 6,0 | 5,0 | 9,5 | 5,8 |
| O | 158,3 | 108,1 | 15,0 | 7,4 | 18,5 | 9,4 | 139,4 | 112,1 | 7,0 | 6,4 | 8,3 | 5,7 |
| N | 163,4 | 108,6 | 16,9 | 5,8 | 17,2 | 14,9 | 126,0 | 98,4 | 8,0 | 5,6 | 8,7 | 5,4 |
| D | 159,7 | 109,7 | 12,9 | 6,1 | 18,9 | 12,1 | 144,3 | 116,8 | 6,6 | 5,5 | 8,8 | 6,7 |
| 1964 J | 165,7 | 106,4 | 21,7 | 6,2 | 20,1 | 11,3 | 147,5 | 117,9 | 7,8 | 6,9 | 9,2 | 5,6 |
| F | 172,7 | 115,3 | 20,8 | 7,7 | 19,6 | 9,4 | 143,7 | 116,3 | 8,4 | 5,8 | 7,8 | 5,4 |
| M | 180,0 | 127,2 | 14,5 | 9,7 | 19,4 | 9,1 | 132,8 | 109,0 | 6,9 | 4,8 | 7,5 | 4,5 |
| A | 200,8 | 136,8 | 24,5 | 6,1 | 23,6 | 9,8 | 135,4 | 110,5 | 5,8 | 5,5 | 8,9 | 4,7 |
| M | 183,3 | 128,1 | 17,8 | 6,0 | 18,0 | 13,4 | 120,7 | 93,7 | 8,1 | 6,0 | 8,1 | 4,9 |
| A | 183,3 | 121,5 | 22,0 | 5,9 | 22,1 | 11,8 | 138,9 | 110,2 | 7,5 | 6,0 | 9,5 | 5,6 |
| J | 172,0 | 117,0 | 25,1 | 6,9 | 18,4 | 4,6 | 137,4 | 105,3 | 7,5 | 6,1 | 12,2 | 6,2 |
| A | 139,4 | 92,7 | 13,8 | 3,3 | 23,1 | 6,6 | 102,5 | 76,5 | 7,5 | 5,0 | 8,9 | 4,5 |
| S | 155,4 | 97,3 | 20,0 | 7,0 | 22,6 | 8,4 | 123,8 | 96,1 | 6,7 | 5,8 | 9,6 | 5,7 |
| NICHT-ASSOZIIERTES AFRIKA DER KLASSE 2 | | | | | | | | | | | | |
| 1958 | 1 048,1 | 415,0 | 62,0 | 120,3 | 305,9 | 144,8 | 940,7 | 361,4 | 77,8 | 113,6 | 241,4 | 146,4 |
| 1959 | 1 121,3 | 365,4 | 73,9 | 146,2 | 353,3 | 182,5 | 979,5 | 375,2 | 66,7 | 108,6 | 292,4 | 136,6 |
| 1960 | 1 158,0 | 368,5 | 74,8 | 142,3 | 379,2 | 193,2 | 1 212,0 | 448,6 | 69,6 | 141,2 | 388,1 | 164,5 |
| 1961 | 1 160,0 | 340,6 | 89,2 | 161,7 | 375,9 | 192,6 | 1 150,7 | 412,9 | 64,6 | 141,5 | 346,6 | 185,1 |
| 1962 | 1 301,5 | 361,5 | 100,9 | 173,6 | 412,5 | 253,0 | 1 147,5 | 371,0 | 86,6 | 155,8 | 330,0 | 204,0 |
| 1963 | 1 608,7 | 463,7 | 110,2 | 194,7 | 525,0 | 315,0 | 1 285,5 | 426,6 | 65,7 | 138,4 | 392,0 | 262,8 |
| 1962 III | 289,2 | 56,4 | 19,5 | 50,4 | 95,6 | 67,2 | 284,9 | 84,2 | 24,1 | 42,0 | 87,1 | 47,6 |
| IV | 327,5 | 89,6 | 22,2 | 42,7 | 98,6 | 74,3 | 331,7 | 108,5 | 18,1 | 45,5 | 93,8 | 65,8 |
| 1963 I | 378,1 | 107,8 | 26,8 | 48,5 | 121,2 | 73,8 | 302,1 | 100,5 | 16,6 | 34,7 | 87,3 | 63,0 |
| II | 417,9 | 135,4 | 31,3 | 49,0 | 120,5 | 81,6 | 321,9 | 114,7 | 17,3 | 34,7 | 91,9 | 63,3 |
| III | 375,0 | 88,4 | 25,4 | 40,4 | 139,1 | 81,7 | 312,5 | 102,9 | 14,3 | 33,4 | 99,2 | 62,6 |
| IV | 435,3 | 132,1 | 24,2 | 56,9 | 144,2 | 77,8 | 348,7 | 108,5 | 16,9 | 35,6 | 113,7 | 74,0 |
| 1964 I | 488,1 | 130,8 | 35,8 | 57,2 | 175,3 | 89,0 | 334,1 | 116,0 | 19,3 | 33,7 | 108,8 | 56,3 |
| II | 522,5 | 137,8 | 41,5 | 69,5 | 187,8 | 86,0 | 318,7 | 108,8 | 16,1 | 32,4 | 101,6 | 59,7 |
| III | 435,5 | 100,5 | 33,4 | 55,8 | 185,7 | 60,2 | 312,3 | 100,5 | 13,3 | 35,1 | 103,0 | 60,4 |
| 1963 M | 153,1 | 51,6 | 11,8 | 16,0 | 45,8 | 28,0 | 118,9 | 43,4 | 6,0 | 13,0 | 32,5 | 23,9 |
| J | 116,7 | 39,8 | 8,8 | 13,7 | 31,8 | 22,6 | 92,7 | 33,4 | 5,2 | 11,5 | 25,3 | 17,3 |
| J | 120,4 | 33,7 | 6,7 | 12,9 | 43,6 | 23,4 | 107,3 | 36,8 | 5,9 | 11,3 | 31,0 | 22,3 |
| A | 122,3 | 26,6 | 8,5 | 14,9 | 46,9 | 25,4 | 92,6 | 26,5 | 3,9 | 9,3 | 33,4 | 19,6 |
| S | 129,9 | 28,1 | 7,9 | 12,5 | 48,6 | 32,9 | 112,8 | 39,6 | 4,5 | 12,9 | 34,8 | 21,0 |
| O | 145,5 | 41,5 | 8,3 | 22,3 | 46,4 | 27,0 | 115,8 | 37,6 | 5,8 | 12,2 | 36,1 | 24,2 |
| N | 142,3 | 40,2 | 6,5 | 19,7 | 48,2 | 27,7 | 116,2 | 35,3 | 5,9 | 11,7 | 39,4 | 24,0 |
| D | 147,5 | 50,4 | 9,5 | 14,9 | 49,6 | 23,1 | 116,6 | 35,7 | 5,3 | 11,7 | 38,2 | 25,8 |
| 1964 J | 170,0 | 46,0 | 12,0 | 24,1 | 61,4 | 26,4 | 109,6 | 36,1 | 6,2 | 13,7 | 35,2 | 18,4 |
| F | 148,6 | 41,4 | 9,8 | 16,7 | 52,9 | 27,8 | 105,6 | 36,7 | 6,8 | 9,9 | 33,5 | 18,7 |
| M | 168,8 | 43,4 | 13,3 | 16,3 | 61,0 | 34,7 | 119,1 | 43,4 | 6,2 | 10,0 | 40,1 | 19,3 |
| A | 174,7 | 48,4 | 13,3 | 25,0 | 61,0 | 27,0 | 106,4 | 38,0 | 5,7 | 10,1 | 34,1 | 18,6 |
| M | 177,6 | 46,1 | 13,4 | 21,6 | 66,9 | 29,7 | 101,8 | 32,5 | 4,9 | 10,8 | 33,0 | 20,5 |
| A | 167,9 | 43,3 | 12,5 | 22,9 | 59,9 | 29,2 | 110,5 | 38,3 | 5,5 | 11,6 | 34,5 | 20,6 |
| J | 148,5 | 30,1 | 13,2 | 19,3 | 65,9 | 19,9 | 114,0 | 42,7 | 5,1 | 10,5 | 31,8 | 23,9 |
| A | 144,5 | 32,9 | 9,6 | 24,4 | 59,3 | 18,2 | 89,5 | 26,8 | 3,7 | 9,0 | 32,2 | 17,8 |
| S | 142,6 | 37,5 | 10,6 | 12,0 | 60,4 | 22,1 | 109,3 | 31,0 | 5,1 | 15,6 | 39,0 | 18,7 |
| AFRIQUE NON ASSOCIÉE DE LA CLASSE 2 | | | | | | | | | | | | |

a) A partir de mars 1961, nouveau taux de change pour les Pays-Bas et l'Allemagne (R.F.): voir en fin de volume.

ENTWICKLUNG DES EWG-HANDELS
mit den wichtigsten Gebieten
(tatsächliche Werte)

TAB. 8

MIO \$

| Zeitraum Période | import | | | | | | export | | | | | |
|-------------------------------|---------|--------|------------|------------------|-----------------------------|------------------------------------|---------|--------|------------|------------------|-----------------------------|--------|
| | EWG-CEE | France | Belg.-Lux. | Niederland a) | Deutsch- land (BR) a) | Italia | EWG-CEE | France | Belg.-Lux. | Niederland a) | Deutsch- land (BR) a) | Italia |
| MITTEL- UND SÜDAMERIKA | | | | | | AMÉRIQUE CENTRALE ET DU SUD | | | | | | |
| 1958 | 1 647,0 | 216,7 | 152,2 | 272,9 | 788,8 | 216,5 | 1 604,2 | 223,0 | 179,9 | 204,5 | 722,3 | 274,6 |
| 1959 | 1 691,0 | 222,7 | 151,8 | 268,1 | 818,3 | 230,0 | 1 611,6 | 248,1 | 165,2 | 205,8 | 737,1 | 255,5 |
| 1960 | 1 873,4 | 259,2 | 177,1 | 258,0 | 885,9 | 293,3 | 1 693,3 | 281,2 | 154,0 | 198,4 | 785,4 | 274,3 |
| 1961 | 1 894,9 | 254,3 | 172,0 | 281,3 | 909,6 | 277,7 | 1 860,1 | 299,0 | 143,7 | 210,5 | 898,2 | 308,5 |
| 1962 | 2 222,9 | 308,8 | 202,9 | 286,0 | 1 073,2 | 352,0 | 1 783,5 | 302,5 | 138,1 | 205,9 | 820,8 | 316,1 |
| 1963 | 2 266,9 | 332,5 | 212,9 | 286,9 | 950,0 | 484,5 | 1 565,4 | 275,8 | 108,1 | 158,0 | 708,5 | 315,0 |
| 1962 III | 553,8 | 79,7 | 50,0 | 67,6 | 256,5 | 100,1 | 432,6 | 73,1 | 32,9 | 44,4 | 202,0 | 80,1 |
| IV | 552,4 | 80,3 | 54,4 | 58,0 | 243,8 | 116,0 | 451,8 | 78,9 | 30,6 | 60,9 | 199,4 | 82,0 |
| 1963 I | 520,0 | 76,7 | 50,7 | 74,6 | 226,5 | 91,6 | 369,9 | 70,4 | 25,7 | 40,4 | 166,5 | 66,8 |
| II | 585,5 | 104,1 | 49,2 | 68,3 | 245,6 | 118,3 | 374,3 | 64,0 | 26,4 | 41,9 | 166,3 | 75,8 |
| III | 594,5 | 74,4 | 57,7 | 71,8 | 242,6 | 147,9 | 395,6 | 70,8 | 26,3 | 40,1 | 179,4 | 79,0 |
| IV | 562,0 | 77,3 | 50,1 | 72,7 | 235,2 | 126,7 | 426,0 | 70,6 | 30,1 | 35,5 | 196,3 | 93,5 |
| 1964 I | 634,9 | 98,0 | 50,6 | 70,4 | 248,9 | 167,0 | 393,6 | 66,6 | 32,7 | 39,5 | 181,4 | 73,4 |
| II | 661,5 | 109,2 | 62,9 | 79,6 | 268,9 | 141,1 | 404,3 | 68,0 | 33,1 | 46,5 | 174,4 | 82,2 |
| III | 559,2 | 90,5 | 51,5 | 65,0 | 256,0 | 96,1 | 417,2 | 70,0 | 37,6 | 45,2 | 186,5 | 77,9 |
| 1963 M | 214,8 | 38,7 | 17,6 | 23,4 | 90,4 | 44,7 | 136,7 | 20,3 | 8,6 | 14,0 | 62,8 | 31,0 |
| | 179,7 | 27,4 | 14,5 | 24,0 | 73,0 | 40,8 | 116,8 | 20,8 | 9,1 | 14,7 | 49,3 | 22,9 |
| J | 201,3 | 26,0 | 17,7 | 21,3 | 82,5 | 53,8 | 143,8 | 27,3 | 9,1 | 13,3 | 64,6 | 29,5 |
| A | 207,7 | 25,0 | 20,0 | 28,3 | 83,6 | 50,8 | 126,0 | 24,6 | 10,1 | 12,2 | 55,2 | 24,0 |
| S | 185,9 | 25,2 | 18,7 | 22,3 | 76,6 | 43,2 | 125,9 | 18,8 | 7,2 | 14,6 | 59,7 | 25,5 |
| O | 195,5 | 26,6 | 20,6 | 24,5 | 81,8 | 42,0 | 144,5 | 24,5 | 12,0 | 14,0 | 65,2 | 28,8 |
| N | 176,9 | 23,3 | 13,3 | 24,3 | 73,3 | 42,7 | 146,6 | 20,7 | 8,4 | 10,5 | 70,1 | 37,0 |
| D | 189,6 | 27,5 | 16,2 | 23,9 | 80,0 | 42,1 | 134,9 | 25,4 | 9,7 | 11,1 | 60,9 | 27,7 |
| 1964 J | 220,7 | 30,3 | 19,1 | 28,4 | 86,7 | 56,3 | 131,0 | 20,8 | 11,7 | 11,5 | 60,1 | 26,9 |
| F | 197,6 | 30,0 | 16,8 | 20,0 | 76,3 | 54,5 | 130,8 | 21,1 | 11,2 | 12,5 | 61,7 | 24,3 |
| M | 216,4 | 37,8 | 14,6 | 22,0 | 86,0 | 56,0 | 132,1 | 24,8 | 10,0 | 15,4 | 59,7 | 27,2 |
| A | 218,6 | 40,0 | 19,5 | 25,5 | 92,2 | 41,4 | 133,1 | 21,5 | 11,1 | 15,3 | 58,0 | 27,2 |
| M | 227,7 | 39,2 | 21,3 | 23,6 | 85,9 | 57,7 | 128,8 | 22,8 | 9,0 | 13,8 | 55,4 | 27,8 |
| J | 214,6 | 29,9 | 21,2 | 30,5 | 90,8 | 42,1 | 142,5 | 23,7 | 13,1 | 17,5 | 60,9 | 27,3 |
| J | 196,7 | 30,1 | 14,9 | 23,2 | 102,0 | 26,4 | 145,3 | 27,0 | 11,2 | 17,1 | 58,4 | 31,6 |
| A | 166,2 | 31,4 | 14,9 | 17,6 | 73,0 | 29,3 | 129,1 | 20,6 | 12,7 | 13,7 | 60,6 | 21,5 |
| S | 193,2 | 29,0 | 18,9 | 24,1 | 81,1 | 40,2 | 146,3 | 22,4 | 13,8 | 14,4 | 67,5 | 28,2 |
| WESTASIEN | | | | | | ASIE OCCIDENTALE | | | | | | |
| 1958 | 1 802,8 | 606,9 | 161,6 | 311,2 | 294,2 | 429,0 | 693,1 | 110,1 | 77,5 | 74,7 | 329,0 | 101,8 |
| 1959 | 1 746,1 | 552,9 | 157,6 | 264,9 | 368,9 | 401,9 | 709,4 | 124,3 | 67,9 | 95,6 | 322,4 | 99,2 |
| 1960 | 1 967,3 | 483,7 | 168,7 | 318,9 | 506,9 | 489,1 | 1 118,7 | 184,2 | 106,1 | 134,5 | 491,7 | 202,2 |
| 1961 | 1 851,4 | 422,1 | 147,8 | 325,9 | 501,5 | 454,0 | 811,5 | 149,1 | 80,6 | 98,5 | 357,8 | 125,4 |
| 1962 | 1 926,3 | 435,4 | 140,3 | 319,9 | 547,0 | 483,7 | 764,9 | 139,1 | 87,8 | 95,4 | 308,0 | 134,7 |
| 1963 | 2 130,0 | 481,3 | 199,1 | 341,5 | 550,3 | 557,7 | 822,1 | 165,8 | 89,7 | 93,3 | 333,5 | 139,9 |
| 1962 III | 458,4 | 99,8 | 25,1 | 74,8 | 137,7 | 121,1 | 187,1 | 32,2 | 21,1 | 22,9 | 78,6 | 32,3 |
| IV | 513,1 | 122,8 | 42,1 | 82,8 | 129,9 | 135,5 | 205,5 | 38,4 | 21,4 | 24,7 | 82,6 | 38,5 |
| 1963 I | 539,1 | 118,6 | 48,9 | 88,6 | 148,2 | 134,8 | 207,1 | 41,0 | 25,5 | 23,6 | 81,4 | 35,6 |
| II | 538,8 | 109,5 | 47,9 | 93,3 | 143,2 | 145,0 | 198,9 | 45,7 | 22,1 | 22,6 | 77,8 | 30,7 |
| III | 492,4 | 106,0 | 52,4 | 73,1 | 131,4 | 129,5 | 192,9 | 35,4 | 18,8 | 22,1 | 82,9 | 33,6 |
| IV | 552,6 | 147,2 | 42,8 | 86,6 | 127,6 | 148,4 | 223,2 | 43,7 | 23,2 | 24,9 | 91,4 | 40,0 |
| 1964 I | 579,1 | 139,0 | 57,6 | 93,3 | 127,4 | 161,8 | 246,4 | 61,8 | 34,2 | 29,3 | 84,3 | 36,9 |
| II | 592,2 | 129,7 | 51,3 | 109,2 | 147,3 | 154,7 | 220,7 | 43,4 | 25,9 | 26,9 | 83,6 | 40,9 |
| III | 531,6 | 114,3 | 49,4 | 81,3 | 138,7 | 147,9 | 216,4 | 39,8 | 21,6 | 23,1 | 83,4 | 48,5 |
| 1963 M | 184,5 | 46,5 | 11,9 | 27,1 | 45,1 | 53,9 | 68,9 | 15,7 | 6,6 | 7,3 | 28,5 | 10,8 |
| J | 154,0 | 33,9 | 12,8 | 27,3 | 43,1 | 36,9 | 60,0 | 13,2 | 7,4 | 7,8 | 22,4 | 9,2 |
| J | 161,7 | 37,2 | 15,7 | 17,3 | 46,1 | 45,5 | 68,0 | 12,8 | 7,2 | 7,0 | 29,1 | 11,8 |
| A | 183,8 | 40,4 | 14,3 | 37,9 | 49,4 | 41,8 | 63,6 | 12,5 | 6,5 | 7,1 | 27,5 | 10,0 |
| S | 139,4 | 26,7 | 16,6 | 18,0 | 36,0 | 42,2 | 61,3 | 10,2 | 5,1 | 8,0 | 26,3 | 11,8 |
| O | 181,0 | 50,6 | 8,6 | 32,4 | 41,7 | 47,7 | 74,5 | 16,0 | 8,3 | 8,5 | 28,6 | 13,1 |
| N | 184,8 | 43,1 | 17,4 | 30,8 | 41,1 | 52,5 | 76,2 | 13,7 | 8,1 | 8,3 | 32,9 | 13,3 |
| D | 186,8 | 53,5 | 16,8 | 23,4 | 44,8 | 48,3 | 72,6 | 14,0 | 6,8 | 8,2 | 29,9 | 13,6 |
| 1964 J | 189,4 | 41,5 | 21,9 | 34,8 | 40,0 | 51,1 | 81,7 | 18,5 | 10,0 | 11,2 | 29,4 | 12,7 |
| F | 192,8 | 46,7 | 14,4 | 35,3 | 40,1 | 56,3 | 70,9 | 13,1 | 9,2 | 9,5 | 27,3 | 11,8 |
| M | 196,7 | 50,8 | 21,0 | 23,3 | 47,2 | 54,4 | 93,8 | 30,3 | 15,1 | 8,6 | 27,6 | 12,3 |
| A | 219,6 | 51,0 | 18,5 | 45,7 | 49,6 | 54,9 | 74,5 | 13,4 | 8,6 | 9,2 | 29,6 | 13,7 |
| M | 174,0 | 39,6 | 11,0 | 27,3 | 52,4 | 43,8 | 69,5 | 14,6 | 7,8 | 8,5 | 26,1 | 12,5 |
| J | 196,6 | 39,1 | 20,0 | 36,2 | 45,3 | 55,9 | 76,6 | 15,5 | 9,4 | 9,1 | 27,9 | 14,8 |
| J | 184,4 | 40,0 | 17,8 | 29,3 | 48,7 | 48,5 | 73,9 | 13,2 | 8,7 | 8,3 | 29,4 | 14,3 |
| A | 171,2 | 29,7 | 17,2 | 26,9 | 46,1 | 51,3 | 67,5 | 11,8 | 5,2 | 6,4 | 26,6 | 17,5 |
| S | 176,9 | 44,6 | 15,2 | 25,1 | 43,9 | 48,1 | 74,6 | 14,8 | 7,5 | 8,4 | 27,3 | 16,6 |

a) Ab März 1961: neuer Umrechnungs-Kurs zum Dollar für die Niederlande und Deutschland (BR) - siehe am Ende dieses Heftes.

TAB. 8

EVOLUTION DU COMMERCE DE LA CEE
avec les principales zones
(valeurs courantes)

MIO \$

| Zeitraum Période | Import | | | | | | Export | | | | | |
|--|---------|--------|------------|-----------------|-----------------------------|--|---------|--------|------------|-----------------|-----------------------------|--------|
| | EWG-CEE | France | Belg.-Lux. | Nederland a) | Deutsch- land (BR) a) | Italia | EWG-CEE | France | Belg.-Lux. | Nederland a) | Deutsch- land (BR) a) | Italia |
| ANDERE LÄNDER DER KLASSE 2 (FERNER OSTEN) | | | | | | AUTRES PAYS DE LA CLASSE 2 (EXTREME ORIENT) | | | | | | |
| 1958 | 782,9 | 177,0 | 55,4 | 153,9 | 292,3 | 104,4 | 1 022,1 | 177,6 | 96,9 | 115,2 | 508,4 | 123,9 |
| 1959 | 764,1 | 150,3 | 52,4 | 155,6 | 309,5 | 96,4 | 915,8 | 144,8 | 78,6 | 124,1 | 486,8 | 81,5 |
| 1960 | 963,1 | 203,1 | 60,7 | 153,5 | 408,7 | 137,0 | 1 138,0 | 186,6 | 105,7 | 157,6 | 553,4 | 134,6 |
| 1961 | 898,6 | 167,0 | 71,8 | 132,0 | 390,8 | 137,0 | 1 180,9 | 175,6 | 109,7 | 166,3 | 582,4 | 146,9 |
| 1962 | 867,6 | 166,1 | 72,1 | 112,5 | 370,1 | 146,8 | 1 068,1 | 171,2 | 82,3 | 147,0 | 536,5 | 131,0 |
| 1963 | 909,9 | 170,7 | 73,0 | 116,6 | 397,3 | 152,4 | 1 132,2 | 177,0 | 93,2 | 154,2 | 576,0 | 131,8 |
| 1962 III | 199,0 | 37,9 | 13,8 | 28,2 | 84,4 | 34,6 | 249,9 | 39,9 | 18,4 | 32,7 | 130,1 | 28,8 |
| 1962 IV | 212,8 | 37,7 | 18,7 | 25,4 | 92,5 | 38,6 | 275,9 | 50,8 | 18,9 | 38,0 | 134,6 | 33,6 |
| 1963 I | 240,9 | 49,5 | 18,7 | 31,8 | 103,5 | 37,3 | 248,4 | 39,2 | 21,8 | 35,5 | 122,6 | 29,2 |
| 1963 II | 230,8 | 44,5 | 17,5 | 29,2 | 101,9 | 37,7 | 275,8 | 45,1 | 23,2 | 41,3 | 136,4 | 29,8 |
| 1963 III | 213,0 | 36,7 | 18,4 | 25,5 | 92,5 | 39,9 | 282,8 | 42,2 | 21,3 | 38,7 | 144,8 | 35,7 |
| 1963 IV | 223,6 | 40,0 | 16,7 | 30,1 | 99,3 | 37,5 | 324,4 | 50,4 | 26,3 | 38,7 | 172,0 | 37,0 |
| 1964 I | 285,3 | 51,2 | 25,4 | 47,8 | 112,6 | 48,3 | 305,8 | 47,0 | 25,6 | 39,7 | 153,6 | 39,9 |
| 1964 II | 270,3 | 45,1 | 27,0 | 53,6 | 102,3 | 42,4 | 293,6 | 45,1 | 23,0 | 39,3 | 143,9 | 42,3 |
| 1964 III | 247,0 | 41,3 | 22,6 | 45,8 | 104,1 | 33,2 | 303,6 | 38,0 | 20,9 | 51,6 | 151,9 | 41,2 |
| 1963 M | 86,5 | 16,4 | 6,4 | 11,3 | 37,5 | 14,9 | 97,1 | 14,9 | 7,6 | 15,8 | 47,5 | 11,2 |
| 1963 J | 64,1 | 13,3 | 4,6 | 7,0 | 29,0 | 10,2 | 85,3 | 16,0 | 7,5 | 12,8 | 39,0 | 10,0 |
| J | 66,5 | 12,6 | 5,1 | 8,4 | 27,6 | 12,8 | 100,7 | 17,9 | 8,3 | 11,7 | 50,4 | 12,4 |
| A | 70,8 | 11,0 | 5,5 | 9,1 | 32,8 | 12,3 | 87,7 | 12,1 | 5,9 | 13,6 | 44,9 | 11,2 |
| S | 73,7 | 13,1 | 5,9 | 7,9 | 32,1 | 14,8 | 94,4 | 12,2 | 7,0 | 13,4 | 49,6 | 12,1 |
| O | 79,0 | 14,1 | 6,1 | 10,1 | 35,9 | 12,7 | 104,4 | 15,0 | 10,5 | 14,4 | 51,2 | 13,3 |
| N | 80,2 | 13,8 | 5,7 | 12,0 | 34,6 | 14,0 | 102,9 | 13,6 | 7,8 | 14,1 | 54,5 | 12,8 |
| D | 64,3 | 12,0 | 4,8 | 8,0 | 28,7 | 10,8 | 117,1 | 21,7 | 8,0 | 10,2 | 66,2 | 11,0 |
| 1964 J | 104,0 | 19,7 | 8,9 | 17,9 | 39,3 | 18,1 | 113,7 | 17,7 | 9,9 | 15,5 | 57,8 | 12,9 |
| F | 94,6 | 15,7 | 7,6 | 18,3 | 35,2 | 17,8 | 99,9 | 14,0 | 9,1 | 12,6 | 48,2 | 16,0 |
| M | 86,3 | 15,8 | 8,5 | 11,5 | 38,1 | 12,4 | 92,1 | 15,2 | 6,5 | 11,6 | 47,7 | 11,1 |
| A | 94,1 | 15,4 | 10,4 | 21,4 | 35,3 | 11,7 | 98,4 | 13,9 | 7,0 | 12,3 | 50,5 | 14,7 |
| M | 83,9 | 14,1 | 7,3 | 15,2 | 31,2 | 16,2 | 100,2 | 14,9 | 7,3 | 13,9 | 49,3 | 14,7 |
| J | 91,8 | 15,7 | 8,8 | 17,0 | 35,8 | 14,5 | 94,3 | 16,3 | 7,8 | 13,1 | 44,1 | 12,9 |
| J | 79,0 | 14,2 | 7,5 | 13,7 | 32,1 | 11,6 | 102,6 | 12,7 | 7,8 | 17,8 | 50,7 | 13,6 |
| A | 80,8 | 12,9 | 6,4 | 15,0 | 35,7 | 10,7 | 93,4 | 13,6 | 5,9 | 16,8 | 46,9 | 10,2 |
| S | 84,6 | 14,1 | 6,0 | 17,2 | 36,3 | 10,9 | 103,2 | 11,7 | 7,0 | 17,0 | 54,3 | 13,2 |
| OSTEUROPA | | | | | | EUROPE ORIENTALE | | | | | | |
| 1958 | 677,7 | 173,9 | 56,9 | 77,5 | 266,6 | 102,9 | 625,7 | 145,6 | 62,3 | 51,7 | 277,3 | 88,8 |
| 1959 | 823,9 | 160,4 | 74,4 | 110,4 | 323,2 | 155,4 | 711,6 | 158,4 | 60,1 | 58,4 | 314,2 | 120,4 |
| 1960 | 975,0 | 154,6 | 77,5 | 97,4 | 380,5 | 265,0 | 991,9 | 220,6 | 96,5 | 62,6 | 440,3 | 171,8 |
| 1961 | 1 077,3 | 166,5 | 87,2 | 104,2 | 412,5 | 307,0 | 1 098,5 | 234,9 | 93,2 | 78,0 | 476,4 | 215,9 |
| 1962 | 1 201,8 | 197,4 | 101,7 | 99,1 | 472,2 | 331,4 | 1 170,5 | 267,1 | 86,7 | 76,4 | 504,2 | 236,1 |
| 1963 | 1 362,0 | 250,9 | 113,7 | 120,4 | 453,2 | 423,8 | 1 079,6 | 226,0 | 73,5 | 71,9 | 438,6 | 269,6 |
| 1962 III | 295,1 | 51,7 | 25,0 | 26,4 | 113,9 | 78,1 | 261,5 | 49,3 | 20,4 | 20,1 | 116,5 | 55,2 |
| 1962 IV | 337,5 | 56,8 | 32,3 | 27,2 | 131,3 | 89,8 | 331,0 | 70,2 | 18,5 | 16,3 | 160,1 | 67,9 |
| 1963 I | 293,6 | 49,4 | 23,4 | 25,1 | 104,1 | 91,6 | 242,6 | 55,9 | 15,0 | 16,7 | 88,3 | 66,6 |
| 1963 II | 337,7 | 65,1 | 26,1 | 31,6 | 103,0 | 111,9 | 288,0 | 54,7 | 18,9 | 20,8 | 119,0 | 74,6 |
| 1963 III | 359,0 | 65,3 | 32,0 | 33,1 | 117,3 | 111,3 | 255,9 | 38,7 | 19,5 | 17,0 | 116,8 | 63,9 |
| 1963 IV | 368,5 | 71,1 | 29,0 | 30,7 | 128,8 | 109,1 | 293,1 | 76,8 | 20,0 | 17,3 | 114,6 | 64,5 |
| 1964 I | 322,6 | 65,6 | 25,4 | 26,3 | 103,4 | 101,9 | 265,2 | 52,3 | 20,9 | 17,0 | 118,3 | 56,6 |
| 1964 II | 323,4 | 62,4 | 28,0 | 28,6 | 107,8 | 96,6 | 284,1 | 49,4 | 20,9 | 16,9 | 132,9 | 64,0 |
| 1964 III | 334,2 | 61,4 | 31,9 | 34,5 | 127,4 | 79,0 | 304,9 | 58,1 | 17,1 | 16,8 | 140,2 | 72,7 |
| 1963 M | 116,4 | 24,7 | 8,3 | 11,1 | 33,3 | 39,0 | 94,7 | 15,6 | 8,0 | 5,5 | 37,7 | 27,9 |
| 1963 J | 111,1 | 23,9 | 10,1 | 10,1 | 33,3 | 33,8 | 90,4 | 19,4 | 5,4 | 9,4 | 32,0 | 24,1 |
| J | 136,5 | 25,0 | 9,7 | 12,6 | 44,1 | 45,1 | 92,3 | 13,7 | 5,8 | 5,4 | 44,8 | 22,7 |
| A | 111,8 | 20,0 | 12,1 | 10,8 | 35,8 | 33,2 | 81,8 | 9,1 | 5,5 | 5,0 | 40,2 | 21,9 |
| S | 110,0 | 20,3 | 9,6 | 9,7 | 37,5 | 32,9 | 80,8 | 15,9 | 7,9 | 6,6 | 31,8 | 18,7 |
| O | 123,0 | 26,3 | 9,9 | 13,3 | 40,6 | 32,8 | 93,6 | 28,5 | 5,9 | 5,4 | 31,5 | 22,3 |
| N | 120,9 | 21,7 | 8,3 | 8,4 | 42,8 | 39,7 | 92,1 | 23,7 | 6,1 | 6,3 | 34,6 | 21,4 |
| D | 124,6 | 23,0 | 10,8 | 9,0 | 45,3 | 36,5 | 107,3 | 24,6 | 8,0 | 5,5 | 48,5 | 20,8 |
| 1964 J | 120,6 | 21,7 | 9,8 | 10,6 | 38,3 | 40,3 | 88,2 | 16,7 | 7,0 | 6,2 | 39,9 | 18,2 |
| F | 104,8 | 21,2 | 8,2 | 8,1 | 34,4 | 32,9 | 86,4 | 18,5 | 6,0 | 5,1 | 37,3 | 19,5 |
| M | 97,1 | 22,7 | 7,4 | 7,6 | 30,7 | 28,7 | 90,5 | 17,0 | 7,8 | 5,7 | 41,1 | 18,8 |
| A | 109,4 | 21,6 | 8,1 | 9,2 | 38,7 | 31,8 | 99,2 | 16,4 | 8,3 | 5,6 | 43,7 | 25,2 |
| M | 97,7 | 20,3 | 7,7 | 7,8 | 31,0 | 30,9 | 90,4 | 14,7 | 6,0 | 6,1 | 45,2 | 18,4 |
| J | 116,7 | 20,5 | 12,6 | 11,6 | 38,1 | 34,0 | 93,5 | 18,3 | 6,7 | 5,2 | 44,0 | 19,3 |
| J | 117,3 | 24,5 | 10,3 | 12,1 | 45,0 | 25,5 | 113,2 | 20,4 | 5,4 | 4,8 | 50,0 | 32,5 |
| A | 98,2 | 15,4 | 9,9 | 10,2 | 38,5 | 24,2 | 93,8 | 16,8 | 5,4 | 5,0 | 49,4 | 17,3 |
| S | 118,0 | 21,4 | 11,0 | 12,3 | 44,0 | 29,3 | 96,4 | 20,9 | 6,2 | 7,0 | 40,8 | 21,4 |

a) A partir de mars 1961, nouveau taux de change pour les Pays-Bas et l'Allemagne (R.F.) : voir en fin de volume.

HANDELSNETZ DER EWG

TAB. 9

import

Werte : Tausend Dollar
Indices : Vergleichszeitraum des Vorjahres = 100

| JAN.-SEPT. 1964 | | JAN.-SEPT. 1964 | | EWG - CEE | | France | | Belg. - Lux. | | Nederland | | Deutschland (BR) | | Italia | |
|-----------------|--------------------|-----------------|---------|-----------|---------|----------|---------|--------------|---------|-----------|----------|------------------|---------|----------|---------|
| Code | Ursprung - Origine | 1 000 \$ | Indices | 1 000 \$ | Indices | 1 000 \$ | Indices | 1 000 \$ | Indices | 1 000 \$ | Indices | 1 000 \$ | Indices | 1 000 \$ | Indices |
| .0 | MONDE | 33092.958 | 112 | 7482.299 | 119 | 4365.092 | 118 | 5230.132 | 121 | 10482.544 | 108 | 5532.891 | 100 | | |
| .01 | INTRA CEE | 13246.550 | 116 | 2747.696 | 123 | 2322.814 | 120 | 2730.961 | 122 | 3607.336 | 112 | 1817.743 | 101 | | |
| .02 | EXTRA CEE | 19846.408 | 110 | 4714.603 | 117 | 2042.278 | 116 | 2499.171 | 119 | 6875.208 | 107 | 3715.148 | 99 | | |
| .1 | CLASSE 1 | 11369.642 | 109 | 2270.689 | 123 | 1251.220 | 116 | 1506.495 | 121 | 4242.098 | 104 | 2099.140 | 96 | | |
| .11 | AELE | 4827.708 | 108 | 855.603 | 113 | 574.914 | 112 | 713.224 | 118 | 1894.435 | 108 | 789.532 | 91 | | |
| .12 | AUT EUR OCCID | 1084.705 | 113 | 200.313 | 131 | 84.394 | 138 | 116.925 | 130 | 445.047 | 112 | 238.006 | 91 | | |
| .15 | AMERIQUE NORD | 4374.035 | 108 | 934.047 | 134 | 436.281 | 117 | 604.183 | 124 | 1573.627 | 94 | 825.897 | 102 | | |
| .19 | AUT CLASSE 1 | 1083.194 | 113 | 280.726 | 117 | 155.631 | 119 | 72.163 | 122 | 328.969 | 116 | 245.705 | 99 | | |
| .2 | CLASSE 2 | 7362.904 | 113 | 2229.724 | 111 | 692.212 | 117 | 887.177 | 119 | 2241.823 | 113 | 1311.968 | 108 | | |
| .20 | .AOM | 1555.649 | 110 | 1042.272 | 110 | 183.331 | 123 | 58.745 | 108 | 186.860 | 112 | 84.441 | 88 | | |
| .21 | .EANA | 876.011 | 119 | 470.266 | 115 | 173.302 | 123 | 43.231 | 132 | 119.393 | 147 | 69.819 | 99 | | |
| .22 | .DOM | 86.209 | 88 | 85.065 | 88 | 4.470 | 338 | 25 | 69 | 425 | 68 | 224 | 20 | | |
| .23 | .TON | 48.252 | 72 | 28.003 | 100 | 8.463 | 135 | 9.224 | 72 | 18.424 | 47 | 4.138 | 47 | | |
| .24 | .ALGERIE | 525.177 | 108 | 458.938 | 111 | 1.096 | 71 | 6.265 | 72 | 48.618 | 105 | 10.260 | 64 | | |
| .25 | AFR MEDIT NDA | 766.927 | 132 | 275.079 | 114 | 44.584 | 109 | 80.978 | 181 | 246.525 | 178 | 119.761 | 101 | | |
| .26 | AUT AFRIQUE | 679.204 | 116 | 94.026 | 103 | 66.131 | 155 | 101.424 | 109 | 302.291 | 125 | 115.332 | 98 | | |
| .27 | AMERIQUE C SUO | 1855.643 | 109 | 297.550 | 117 | 165.030 | 105 | 215.017 | 100 | 773.841 | 108 | 404.105 | 113 | | |
| .28 | ASIE OCCIDENT | 1702.875 | 108 | 383.045 | 115 | 158.196 | 106 | 283.874 | 111 | 413.332 | 98 | 464.428 | 113 | | |
| .29 | AUT CLASSE 2 | 802.606 | 117 | 137.652 | 105 | 137.940 | 137 | 147.139 | 170 | 318.974 | 107 | 123.901 | 108 | | |
| .3 | CLASSE 3 | 1086.573 | 101 | 214.195 | 108 | 96.477 | 108 | 104.923 | 101 | 375.800 | 106 | 295.178 | 90 | | |
| .31 | EUROPE ORIENT | 980.213 | 99 | 189.365 | 105 | 85.354 | 105 | 89.396 | 100 | 338.579 | 104 | 277.519 | 88 | | |
| .32 | AUT CLASSE 3 | 106.360 | 124 | 24.830 | 131 | 11.123 | 148 | 15.527 | 109 | 37.221 | 119 | 17.659 | 127 | | |
| .9 | DIVERS NON CL. | 27.308 | 112 | | | 2.376 | 83 | | 578 | 112 | 15.487 | 104 | 8.867 | 148 | |
| 001 | FRANCE | 2622.419 | 113 | | | 651.677 | 119 | | 287.885 | 128 | 1135.474 | 112 | 547.383 | 104 | |
| 002 | BELGIQUE LUXBO | 2479.745 | 117 | 572.838 | 121 | | | 1003.175 | 118 | 741.059 | 119 | 162.673 | 92 | | |
| 003 | PAYS BAS | 2127.732 | 112 | 361.817 | 134 | 636.243 | 116 | | | 935.044 | 102 | 194.628 | 120 | | |
| 004 | ALLEMAGNE RP | 4413.163 | 116 | 1364.851 | 121 | 862.721 | 122 | 1272.532 | 122 | | | 913.059 | 98 | | |
| 005 | ITALIE | 1603.491 | 123 | 468.190 | 126 | 172.173 | 133 | 167.369 | 130 | 795.759 | 117 | | | | |
| 016 | ROYAUME UNI | 1942.154 | 107 | 409.731 | 109 | 338.543 | 110 | 381.507 | 119 | 500.595 | 109 | 311.778 | 89 | | |
| 017 | ISLANDE | 12.179 | 102 | 992 | 96 | 616 | 751 | 344 | 76 | 7.037 | 90 | 3.190 | 127 | | |
| 018 | IRLANDE | 51.757 | 183 | 11.829 | 167 | 6.241 | 322 | 6.232 | 222 | 19.828 | 169 | 7.627 | 160 | | |
| 027 | HORVEGE | 253.234 | 115 | 42.785 | 146 | 16.786 | 113 | 31.572 | 124 | 138.674 | 112 | 23.417 | 91 | | |
| 028 | SUEDE | 904.871 | 113 | 145.531 | 123 | 108.314 | 114 | 139.867 | 123 | 408.045 | 112 | 103.114 | 96 | | |
| 029 | FINLANDE | 306.255 | 113 | 54.989 | 118 | 35.805 | 127 | 66.225 | 124 | 117.796 | 106 | 31.440 | 98 | | |
| 037 | DANEMARK | 394.336 | 106 | 43.849 | 110 | 19.000 | 133 | 35.310 | 113 | 226.158 | 106 | 70.019 | 97 | | |
| 038 | SUISSE | 758.499 | 104 | 165.682 | 110 | 64.290 | 110 | 75.562 | 100 | 316.113 | 104 | 136.852 | 99 | | |
| 039 | AUTRICHE | 487.561 | 103 | 28.225 | 114 | 16.229 | 115 | 40.975 | 126 | 270.615 | 110 | 131.517 | 84 | | |
| 047 | PORTUGAL | 87.053 | 111 | 19.800 | 134 | 11.752 | 128 | 8.431 | 108 | 34.235 | 99 | 12.835 | 103 | | |
| 048 | ESPAGNE | 315.794 | 130 | 95.710 | 135 | 21.319 | 150 | 24.591 | 140 | 124.946 | 134 | 49.228 | 107 | | |
| 049 | HALTE GIBRALTAR | 1.016 | 46 | 5 | 250 | 364 | 196 | 199 | 90 | 48 | 3 | 400 | 122 | | |
| 057 | YUGOSLAVIE | 194.372 | 96 | 14.435 | 162 | 5.889 | 124 | 6.780 | 133 | 63.452 | 99 | 103.816 | 87 | | |
| 067 | GREECE | 97.212 | 119 | 9.748 | 145 | 4.885 | 203 | 8.150 | 161 | 57.479 | 113 | 16.950 | 103 | | |
| 068 | TURQUIE | 105.749 | 85 | 12.264 | 111 | 9.275 | 100 | 4.404 | 84 | 54.481 | 98 | 25.323 | 64 | | |
| 069 | EUROPE NDA | 371 | 173 | 341 | 167 | | | | | | | 30 | 73 | | |
| 077 | U R S S | 399.341 | 93 | 104.338 | 103 | 37.338 | 100 | 25.344 | 68 | 123.017 | 101 | 109.324 | 83 | | |
| 078 | ZONE NARK EST | 60.141 | 122 | 10.800 | 158 | 15.613 | 105 | 15.082 | 131 | | | 11.658 | 119 | | |
| 079 | POLOGNE | 135.909 | 104 | 21.512 | 132 | 8.896 | 127 | 9.296 | 96 | 58.359 | 104 | 37.846 | 91 | | |
| 087 | TCHecoslovaquie | 124.748 | 113 | 16.389 | 155 | 10.488 | 114 | 19.354 | 124 | 50.183 | 106 | 28.334 | 104 | | |
| 088 | HONORIE | 92.849 | 102 | 7.977 | 115 | 5.357 | 129 | 8.527 | 142 | 39.984 | 105 | 31.004 | 86 | | |
| 089 | ROUMANIE | 119.051 | 97 | 21.490 | 83 | 6.081 | 96 | 3.319 | 115 | 46.569 | 114 | 41.592 | 88 | | |
| 097 | BULGARIE | 45.604 | 84 | 5.613 | 52 | 1.564 | 61 | 1.468 | 122 | 20.402 | 100 | 16.557 | 85 | | |
| 098 | ALBANIE | 2.550 | 146 | 1.238 | 478 | 17 | 28 | 6 | NS | 65 | 44 | 1.224 | 96 | | |
| 118 | AFR-NORD- ESPAG | 21.118 | 107 | 8.381 | 101 | 4.708 | 339 | 928 | 197 | 4.634 | 71 | 2.467 | 80 | | |
| 138 | MAROC | 254.084 | 108 | 171.472 | 109 | 12.740 | 113 | 12.145 | 125 | 44.774 | 120 | 12.953 | 64 | | |
| 157 | .ALGERIE | 525.177 | 108 | 458.938 | 111 | 1.096 | 71 | 6.265 | 72 | 48.618 | 105 | 10.260 | 64 | | |
| 168 | TUNISIE | 109.346 | 94 | 62.363 | 117 | 12.244 | 88 | 11.160 | 69 | 3.033 | 137 | 20.546 | 66 | | |
| 178 | LIBYE | 307.218 | 214 | 28.777 | 153 | 11.056 | 107 | 45.517 | 307 | 169.731 | 244 | 52.137 | 174 | | |
| 186 | EGYPTE | 96.279 | 111 | 12.467 | 119 | 8.544 | 158 | 12.156 | 299 | 28.987 | 100 | 34.125 | 90 | | |
| 189 | SOUDAN | 54.807 | 97 | 6.349 | 76 | 3.739 | 86 | 2.320 | 80 | 22.666 | 98 | 19.733 | 112 | | |
| 207 | .MAURITANIE | 27.027 | 807 | 9.062 | 435 | 1.131 | 314 | 1.199 | NS | 10.335 | NS | 5.300 | NS | | |
| 208 | .MALI | 2.211 | 51 | 1.947 | 48 | 43 | NS | 15 | 115 | 196 | 70 | 10 | 56 | | |
| 209 | .HAUTE VOLTA | 3.254 | 153 | 3.103 | 188 | 5 | 15 | 11 | NS | 3 | 33 | 132 | 30 | | |
| 217 | .NIGER | 19.759 | 113 | 19.352 | 112 | 383 | 912 | 1 | NS | 2 | NS | 21 | 51 | | |
| 218 | .TCHAD | 13.350 | 125 | 11.385 | 128 | 1.040 | 87 | 125 | NS | 728 | 194 | 72 | 38 | | |
| 227 | .SENEGAL | 101.641 | 100 | 96.531 | 98 | 95 | 39 | 1.790 | 227 | 3.007 | 140 | 218 | 81 | | |
| 228 | GAMBIE | 4.500 | 92 | 11 | 65 | 23 | NS | 98 | NS | 48 | NS | 4.320 | 88 | | |
| 237 | GUINEE PORTUG | 2.109 | 96 | 286 | 75 | 125 | 481 | 791 | 110 | 566 | 75 | 341 | 106 | | |
| 238 | GUINEE REP | 9.884 | 89 | 4.571 | 68 | 1.481 | NS | 448 | 110 | 3.284 | 98 | 100 | 17 | | |
| 248 | SIERRA LEONE | 16.275 | 110 | 348 | 51 | 59 | 32 | 8.366 | 115 | 7.050 | 108 | 452 | 637 | | |
| 257 | LIBERIA | 62.721 | 175 | 7.003 | 119 | 10.027 | 231 | 5.316 | 99 | 35.678 | 279 | 4.697 | 63 | | |
| 258 | .COTE IVOIRE | 171.914 | 119 | 110.159 | 116 | 4.343 | 181 | 8.096 | 142 | 31.877 | 140 | 17.439 | 96 | | |
| 267 | GHANA | 66.537 | 108 | 4.007 | 158 | 6.362 | 177 | 10.824 | 106 | 30.461 | 101 | 14.883 | 100 | | |
| 268 | .TOGO | 18.968 | 161 | 12.519 | 165 | 1.162 | 115 | 1.415 | 218 | 2.325 | 309 | 1.547 | 87 | | |
| 277 | .GAMBIEY | 10.866 | 102 | 9.617 | 104 | 344 | NS | 297 | 32 | 598 | 393 | 10 | 3 | | |
| 278 | NIGERIA FED | 147.989 | 109 | 19.463 | 86 | 13.398 | 98 | 30.941 | 95 | 67.378 | 139 | 16.809 | 90 | | |
| 307 | .CAMEROUN | 103.656 | 125 | 66.082 | 124 | 3.209 | 161 | 14.269 | 11 | | | | | | |

Import

Valeurs: millier de dollars
Indices: même période de l'année précédente = 100

| JAN.-SEPT. 1964 | | EWG - CEE | | France | | Belg. - Lux. | | Nederland | | Deutschland (BR) | | Italia. | |
|-----------------|--------------------|-----------|---------|----------|---------|--------------|---------|-----------|---------|------------------|---------|----------|---------|
| Code | Ursprung - Origine | 1000 \$ | Indices | 1000 \$ | Indices | 1000 \$ | Indices | 1000 \$ | Indices | 1000 \$ | Indices | 1000 \$ | Indices |
| 367 | TANGANYKA | 31.842 | 115 | 3.982 | 94 | 7.621 | 171 | 5.331 | 143 | 11.447 | 97 | 3.461 | 100 |
| 368 | ZANZIBAR PEMBA | 5.308 | 466 | 557 | 240 | 339 | NS | 427 | 312 | 279 | 47 | 3.706 | NS |
| 369 | MOZAMBIQUE | 12.834 | 149 | 3.528 | 179 | 2.941 | 408 | 1.781 | 119 | 3.346 | 109 | 1.238 | 92 |
| 377 | -MADAGASCAR | 49.476 | 110 | 44.061 | 111 | 263 | 157 | 852 | 71 | 2.743 | 109 | 1.557 | 104 |
| 378 | -REUNION COMOR | 24.799 | 106 | 24.205 | 107 | | | 16 | 59 | 371 | 70 | 206 | 136 |
| 387 | RHODESIE NYASSA | 140.979 | 131 | 26.550 | 124 | 9.951 | 211 | 6.764 | 141 | 67.203 | 132 | 30.511 | 116 |
| 388 | REP.-AFRIQUE SUD | 254.466 | 105 | 56.114 | 115 | 36.142 | 87 | 16.344 | 111 | 87.593 | 112 | 58.273 | 99 |
| 410 | ETATS UNIS | 4025.950 | 108 | 856.794 | 133 | 384.297 | 114 | 570.271 | 127 | 1440.715 | 93 | 773.873 | 103 |
| 417 | CANADA | 348.085 | 113 | 77.253 | 135 | 51.984 | 145 | 33.912 | 92 | 132.912 | 111 | 52.024 | 87 |
| 427 | -ST PIERRE MIQU | 577 | 122 | 570 | 120 | | | | | | | 7 | NS |
| 507 | MEXIQUE | 95.411 | 86 | 18.433 | 77 | 3.952 | 109 | 6.378 | 122 | 40.417 | 86 | 26.231 | 82 |
| 508 | QUATEMALA | 41.224 | 126 | 5.451 | 433 | 1.872 | 113 | 3.280 | 91 | 23.966 | 114 | 6.655 | 125 |
| 509 | HONDURAS BRIT | 3.460 | 76 | 77 | 53 | 71 | 134 | 2.441 | 62 | 752 | 252 | 119 | 95 |
| 517 | HONDURAS REP | 14.734 | 162 | 1.103 | 668 | | | 779 | 172 | 114.121 | 162 | 1.573 | 102 |
| 518 | SALVADOR | 36.021 | 120 | 261 | 43 | 481 | 80 | 2.220 | 116 | 31.781 | 123 | 1.278 | 123 |
| 519 | NICARAGUA | 29.310 | 132 | 4.569 | 111 | 1.178 | 142 | 3.366 | 114 | 17.766 | 142 | 2.431 | 139 |
| 527 | COSTA RICA | 20.229 | 111 | 1.050 | 191 | 1.278 | 94 | 1.653 | 120 | 15.012 | 109 | 1.236 | 107 |
| 528 | PANAMA REP | 7.374 | 107 | 375 | 493 | 800 | 209 | 671 | 83 | 4.820 | 101 | 708 | 83 |
| 529 | CANAL PANAMA | 489 | NS | | | 49 | NS | 2 | 29 | 14 | 350 | 424 | NS |
| 537 | CUBA | 24.880 | 47 | 2.142 | 69 | 496 | 25 | 6.998 | 67 | 538 | 33 | 14.706 | 41 |
| 538 | HAITI | 12.350 | 120 | 3.507 | 116 | 3.284 | 135 | 243 | 120 | 2.274 | 183 | 3.042 | 89 |
| 539 | DOMINICAINE REP | 22.177 | 179 | 6.519 | 667 | 2.498 | 179 | 1.575 | 83 | 4.239 | 62 | 7.346 | 554 |
| 547 | -ANTILLES FR | 60.443 | 81 | 60.328 | 82 | 57 | 102 | | | 52 | 54 | 6 | 1 |
| 549 | INDES OCCID. | 12.555 | 112 | 1.188 | 91 | 1.996 | 248 | 1.107 | 63 | 6.680 | 109 | 1.584 | 132 |
| 557 | -ANTILLES NEERL | 31.407 | 51 | 820 | 63 | 6.628 | 117 | 7.002 | 76 | 13.092 | 36 | 3.865 | 46 |
| 558 | COLOMBIE | 87.340 | 104 | 4.870 | 122 | 9.703 | 159 | 14.399 | 106 | 55.530 | 96 | 2.878 | 116 |
| 559 | VENEZUELA | 199.727 | 87 | 42.209 | 91 | 18.541 | 63 | 20.707 | 71 | 101.025 | 96 | 17.245 | 83 |
| 567 | GUYANE BRIT | 3.937 | 150 | 1.314 | 165 | 108 | 92 | 159 | 87 | 1.432 | 150 | 924 | 160 |
| 568 | -SURINAM | 6.900 | 107 | 700 | 139 | 1.681 | 284 | 2.202 | 70 | 2.316 | 113 | 1 | 1 |
| 569 | -GUYANE FR | 967 | 332 | 532 | 242 | 412 | 698 | 9 | 113 | 2 | NS | 12 | 300 |
| 577 | EQUATEUR | 44.109 | 137 | 5.269 | 201 | 3.581 | 127 | 1.952 | 138 | 31.234 | 135 | 2.073 | 93 |
| 578 | PEROU | 193.730 | 128 | 25.116 | 153 | 21.917 | 107 | 26.403 | 114 | 91.513 | 121 | 28.781 | 185 |
| 579 | BRESIL | 327.708 | 124 | 68.352 | 115 | 30.306 | 152 | 36.754 | 111 | 127.979 | 120 | 64.317 | 140 |
| 587 | CHILI | 124.584 | 108 | 17.736 | 170 | 9.805 | 116 | 4.558 | 93 | 75.450 | 101 | 17.035 | 103 |
| 588 | BOLIVIE | 8.760 | 152 | 894 | 106 | 1.369 | 185 | 2.601 | 317 | 3.443 | 108 | 444 | 272 |
| 589 | PARAQUAY | 9.908 | 109 | 2.124 | 83 | 1.500 | 127 | 1.125 | 84 | 2.833 | 89 | 2.324 | 298 |
| 597 | URUQUAY | 55.171 | 140 | 8.025 | 129 | 4.445 | 104 | 10.622 | 132 | 16.807 | 153 | 15.272 | 152 |
| 598 | ARGENTINE | 480.455 | 108 | 77.066 | 116 | 45.631 | 93 | 65.024 | 101 | 107.215 | 102 | 185.499 | 118 |
| 607 | CHYPRE | 11.161 | 66 | 1.201 | 78 | 598 | 76 | 1.372 | 95 | 5.011 | 52 | 2.979 | 84 |
| 608 | LIBAN | 42.952 | 129 | 1.510 | 98 | 6.120 | 199 | 47.909 | 135 | 3.810 | 104 | 3.603 | 74 |
| 617 | SYRIE | 81.222 | 72 | 4.973 | 38 | 1.657 | 50 | 67.052 | 97 | 2.875 | 54 | 4.665 | 22 |
| 618 | IRAK | 309.496 | 89 | 112.686 | 88 | 33.996 | 150 | 2.835 | 144 | 74.451 | 100 | 85.528 | 71 |
| 627 | IRAN | 312.569 | 112 | 53.773 | 170 | 62.486 | 130 | 35.160 | 260 | 134.885 | 78 | 26.265 | 201 |
| 628 | AFGHANISTAN | 10.743 | 69 | 713 | 53 | 8 | 67 | 267 | 160 | 9.555 | 68 | 200 | 588 |
| 629 | ISRAEL | 74.178 | 84 | 7.322 | 99 | 18.442 | 117 | 10.481 | 92 | 32.722 | 69 | 5.211 | 81 |
| 637 | JORDANIE | 892 | 89 | 19 | 7 | 12 | 40 | 17 | 28 | 39 | 130 | 805 | 131 |
| 638 | ARABIE SAOUDITE | 262.445 | 133 | 33.999 | 139 | 3.781 | 200 | 21.945 | 110 | 89.471 | 162 | 113.249 | 119 |
| 647 | KOUEIT | 483.830 | 117 | 127.843 | 124 | 27.707 | 55 | 80.573 | 84 | 32.264 | 112 | 215.443 | 156 |
| 648 | BAHREIN | 4.531 | 48 | 1.263 | 158 | 1.940 | 74 | 948 | 50 | 378 | 12 | 2 | |
| 649 | QATAR | 49.498 | 121 | 19.597 | 110 | 1.334 | NS | 10.157 | 317 | 17.582 | 92 | 828 | 111 |
| 659 | MASC OMAN TR OM | 38.633 | 693 | 17.999 | 336 | 1 | 8 | 4.971 | NS | 15.662 | NS | | |
| 668 | YEMEN | 1.404 | 116 | 746 | 141 | 12 | 80 | 3 | 150 | 3 | 27 | 640 | 98 |
| 669 | ADEN | 10.064 | 129 | 114 | 70 | 110 | 19 | 451 | 57 | 4.179 | 122 | 5.210 | 184 |
| 707 | PAKISTAN | 63.845 | 91 | 17.551 | 88 | 17.811 | 119 | 5.250 | 85 | 15.126 | 81 | 8.107 | 76 |
| 708 | UNION INDIENNE | 118.385 | 105 | 23.059 | 110 | 14.066 | 131 | 14.450 | 103 | 50.552 | 107 | 16.258 | 83 |
| 709 | CEYLAN MALDIVES | 26.319 | 111 | 4.370 | 96 | 1.227 | 163 | 3.561 | 115 | 10.146 | 106 | 7.015 | 122 |
| 717 | NEPAL BHOUTAN | 224 | 380 | 2 | NS | 175 | 324 | | | 5 | NS | 42 | 840 |
| 718 | UNION BIRMANE | 12.210 | 87 | 1.550 | 127 | 1.141 | 110 | 1.873 | 74 | 5.670 | 85 | 1.976 | 76 |
| 719 | THAILANDE | 75.580 | 149 | 8.270 | 188 | 7.977 | 197 | 18.388 | 197 | 28.345 | 114 | 12.600 | 158 |
| 727 | LAOS | 25 | 83 | 7 | NS | 2 | NS | | | 2 | 40 | 14 | 56 |
| 728 | VIETNAM NORD | 4.276 | 62 | 2.634 | 86 | 536 | 50 | 702 | 31 | 144 | 91 | 260 | 69 |
| 729 | VIETNAM SUD | 21.498 | 86 | 13.385 | 82 | 378 | 91 | 694 | 65 | 5.349 | 91 | 1.692 | 115 |
| 738 | CAMBODGE | 12.820 | 116 | 8.398 | 106 | 513 | 168 | 779 | 123 | 2.967 | 149 | 143 | 82 |
| 748 | INDONESIE | 123.833 | 236 | 6.008 | 184 | 10.017 | 158 | 65.256 | 742 | 31.957 | 137 | 10.595 | 154 |
| 749 | MALAYSIA | 140.880 | 89 | 38.767 | 103 | 6.535 | 108 | 7.019 | 44 | 45.755 | 84 | 42.804 | 97 |
| 758 | PHILIPPINES | 89.546 | 114 | 8.121 | 152 | 6.243 | 154 | 17.702 | 99 | 49.231 | 110 | 8.249 | 127 |
| 767 | TIMOR P.-MACAO | 3.520 | 198 | 264 | 69 | 54 | 600 | 235 | 326 | 1.455 | 207 | 1.512 | 250 |
| 777 | MONOOLIE R POP | 1.205 | 110 | 405 | 190 | 610 | 97 | 1 | 20 | 159 | 65 | 30 | 500 |
| 778 | CHINE CONTINENT | 100.556 | 130 | 21.780 | 140 | 9.972 | 172 | 14.824 | 125 | 36.676 | 120 | 17.304 | 128 |
| 787 | COREE NORD | 323 | 68 | 11 | 220 | 5 | 500 | | | 242 | 97 | 65 | 406 |
| 788 | COREE SUD | 4.006 | 110 | 721 | 180 | 270 | 123 | 430 | 558 | 1.736 | 246 | 849 | 38 |
| 789 | JAPON | 265.572 | 106 | 35.078 | 117 | 27.416 | 101 | 34.373 | 118 | 115.552 | 118 | 53.153 | 78 |
| 797 | FORMOSE TAIWAN | 22.973 | 158 | 3.360 | 270 | 729 | 131 | 3.498 | 502 | 14.135 | 127 | 1.251 | 144 |
| 798 | HONG KONG | 74.075 | 147 | 3.013 | 184 | 7.782 | 155 | 7.730 | 136 | 45.186 | 137 | 10.364 | 200 |
| 817 | AUSTRALIE | 385.525 | 120 | 121.393 | 118 | 58.433 | 146 | 8.022 | 120 | 93.042 | 122 | 104.635 | 110 |
| 827 | NOUV ZELANDE | 177.631 | 121 | 68.141 | 117 | 33.640 | 151 | 13.424 | 160 | 32.782 | 108 | 29.644 | 109 |
| 847 | REP USA OCEANIE | 312 | 495 | 82 | 328 | 9 | NS | 5 | NS | 5 | NS | 209 | 674 |
| 857 | OCEANIE BRIT | 1.812 | 233 | 11 | 39 | 3 | NS | | | 1.777 | 245 | 21 | 81 |
| 858 | NOUV HEBRIDES | 4.719 | 117 | 4.719 | 117 | | | | | | | | |
| 867 | -OCEANIE FRANC | 24.496 | 111 | 21.188 | 98 | | | | | 2.999 | NS | 249 | 178 |
| 917 | SOUT-PROV.-BORD | 15.486 | 104 | | | | | | | 15.486 | 104 | | |
| 918 | AVITAILLEMENT | | | | | | | | | | | | |
| 937 | DIVERS NDA | 5.242 | 179 | | | | | | | | | 4.763 | 194 |
| 957 | NOM SPECIFIES | 6.580 | 102 | | | | | | | | | 4.104 | 116 |
| 958 | PORTS FRANCS | | | | | | | | | | | | |
| 000 | EUROPE | 20139.176 | 113 | 4012.977 | 120 | 3067.476 | 119 | 3650.506 | 120 | 6285.417 | 110 | 3122.800 | 97 |
| 100 | AFRIQUE | 3126.737 | | | | | | | | | | | |

HANDELSNETZ DER EWG

TAB. 9

Werte : Tausend Dollar
Indices : Vergleichszeitraum des Vorjahres = 100

export

| JAN.-SEPT. 1964 | | EWG - CEE | | France | | Belg. - Lux. | | Nederland | | Deutschland (BR) | | Italia | |
|-----------------|------------------------|-----------|---------|----------|---------|--------------|---------|-----------|---------|------------------|---------|----------|---------|
| Code | Bestimmung-Destination | 1 000 \$ | Indices | 1 000 \$ | Indices | 1 000 \$ | Indices | 1 000 \$ | Indices | 1 000 \$ | Indices | 1 000 \$ | Indices |
| .0 | MONDE | 30945.328 | 113 | 6327.537 | 111 | 4069.000 | 116 | 4212.481 | 115 | 11801.758 | 112 | 4334.552 | 117 |
| .01 | INTRA CEE | 13457.727 | 117 | 2553.742 | 115 | 2533.342 | 119 | 2341.425 | 121 | 4383.072 | 112 | 1646.146 | 126 |
| .02 | EXTRA CEE | 17487.601 | 111 | 3973.795 | 109 | 1535.658 | 111 | 1871.056 | 109 | 7418.686 | 112 | 2688.406 | 113 |
| .1 | CLASSE 1 | 11385.762 | 113 | 2024.004 | 118 | 1073.037 | 108 | 1261.377 | 110 | 5334.480 | 112 | 1692.864 | 118 |
| .11 | AEL | 6430.089 | 111 | 1104.923 | 117 | 511.410 | 104 | 813.746 | 107 | 3185.585 | 111 | 814.425 | 113 |
| .12 | AUT EUR OCCID | 1753.523 | 121 | 409.227 | 125 | 113.205 | 107 | 151.921 | 118 | 731.399 | 113 | 347.771 | 144 |
| .15 | AMERIQUE NORD | 2337.257 | 112 | 390.815 | 111 | 377.753 | 113 | 189.920 | 111 | 969.855 | 114 | 408.914 | 108 |
| .19 | AUT CLASSE 1 | 664.893 | 116 | 119.039 | 120 | 70.669 | 117 | 105.790 | 122 | 447.641 | 113 | 121.754 | 120 |
| .2 | CLASSE 2 | 4950.933 | 107 | 1740.761 | 101 | 369.893 | 121 | 495.164 | 109 | 1638.045 | 109 | 707.070 | 110 |
| .20 | -ADM | 1184.111 | 104 | 935.630 | 99 | 66.348 | 141 | 52.896 | 121 | 81.684 | 129 | 47.353 | 129 |
| .21 | -EAMA | 589.999 | 112 | 420.554 | 107 | 60.861 | 145 | 22.835 | 124 | 56.207 | 122 | 29.542 | 118 |
| .22 | -DOM | 131.971 | 121 | 121.000 | 120 | 1.555 | 91 | 3.445 | 144 | 3.500 | 120 | 2.471 | 153 |
| .23 | -TOM | 79.207 | 133 | 40.529 | 145 | 2.286 | 115 | 21.485 | 106 | 12.026 | 169 | 2.881 | 135 |
| .24 | -ALGERIE | 382.934 | 86 | 353.547 | 84 | 1.846 | 131 | 5.131 | 190 | 9.951 | 133 | 12.489 | 156 |
| .25 | AFR NORD NDA | 521.662 | 102 | 237.711 | 104 | 17.747 | 105 | 24.722 | 84 | 138.861 | 113 | 102.621 | 92 |
| .26 | AUT AFRIQUE | 443.399 | 104 | 87.593 | 99 | 30.961 | 99 | 76.487 | 104 | 174.519 | 112 | 73.839 | 96 |
| .27 | AMERIQUE C SUD | 1215.174 | 107 | 204.680 | 100 | 103.492 | 132 | 131.174 | 107 | 542.298 | 106 | 233.530 | 105 |
| .28 | ASIE OCCIDENT | 683.511 | 114 | 145.065 | 119 | 81.660 | 123 | 79.293 | 116 | 251.220 | 104 | 126.273 | 126 |
| .29 | AUT CLASSE 2 | 903.076 | 112 | 130.082 | 103 | 69.485 | 105 | 130.592 | 113 | 449.463 | 111 | 123.454 | 130 |
| .3 | CLASSE 3 | 918.786 | 103 | 185.166 | 90 | 64.225 | 103 | 55.274 | 85 | 405.364 | 121 | 208.757 | 93 |
| .31 | EUROPE ORIENT | 854.116 | 109 | 159.819 | 107 | 58.927 | 110 | 50.736 | 93 | 391.371 | 121 | 193.263 | 94 |
| .32 | AUT CLASSE 3 | 64.670 | 61 | 25.347 | 45 | 5.298 | 61 | 4.538 | 45 | 13.993 | 117 | 15.494 | 80 |
| .9 | DIVERS NON CL. | 232.107 | 130 | 23.861 | NS | 28.505 | 123 | 59.231 | 127 | 40.797 | 119 | 79.713 | 108 |
| 001 | FRANCE | 2839.308 | 123 | | | 618.138 | 122 | 374.421 | 135 | 1365.882 | 112 | 480.867 | 129 |
| 002 | BELGIQUE LUXBG | 2357.238 | 121 | 652.339 | 125 | | | 645.988 | 120 | 885.067 | 118 | 173.824 | 132 |
| 003 | PAYS BAS | 2631.388 | 122 | 260.542 | 137 | 937.217 | 118 | | | 1247.995 | 121 | 185.634 | 136 |
| 004 | ALLEMAGNE RF | 3875.326 | 119 | 1125.877 | 114 | 818.135 | 125 | 1125.493 | 118 | | | 805.821 | 121 |
| 005 | ITALIE | 1754.467 | 94 | 514.984 | 97 | 159.852 | 89 | 195.523 | 118 | 884.108 | 89 | | |
| 016 | ROYAUME UNI | 1681.971 | 117 | 342.835 | 122 | 201.642 | 99 | 387.309 | 110 | 499.316 | 125 | 250.869 | 125 |
| 017 | ISLANDE | 15.539 | 87 | 1.084 | 101 | 1.567 | 60 | 3.591 | 106 | 8.553 | 86 | 744 | 78 |
| 018 | IRLANDE | 102.200 | 113 | 14.738 | 106 | 15.928 | 113 | 19.212 | 110 | 44.926 | 117 | 7.396 | 116 |
| 027 | NORVEGE | 398.355 | 106 | 49.566 | 107 | 34.458 | 107 | 62.847 | 118 | 225.344 | 103 | 26.140 | 114 |
| 028 | SUEDE | 978.744 | 108 | 108.360 | 118 | 76.486 | 114 | 129.963 | 95 | 379.307 | 109 | 84.628 | 106 |
| 029 | FINLANDE | 315.232 | 125 | 66.237 | 175 | 20.712 | 113 | 31.869 | 117 | 172.195 | 114 | 24.219 | 140 |
| 037 | DANEMARK | 645.636 | 121 | 81.269 | 141 | 57.693 | 124 | 78.541 | 116 | 378.301 | 117 | 49.832 | 128 |
| 038 | SUISSE | 1712.771 | 107 | 414.881 | 114 | 95.522 | 93 | 94.611 | 102 | 835.811 | 106 | 271.946 | 106 |
| 039 | AUTRICHE | 818.269 | 111 | 66.114 | 112 | 26.029 | 118 | 43.408 | 116 | 378.911 | 111 | 103.807 | 109 |
| 047 | PORTUGAL | 194.343 | 112 | 41.898 | 92 | 19.580 | 106 | 17.067 | 99 | 88.595 | 122 | 27.203 | 137 |
| 048 | ESPAGNE | 570.649 | 124 | 204.774 | 134 | 25.740 | 90 | 35.389 | 99 | 218.163 | 120 | 86.593 | 144 |
| 049 | MALTE GIBRALTAR | 24.147 | 127 | 4.675 | 113 | 1.418 | 74 | 5.491 | 128 | 3.767 | 109 | 8.796 | 168 |
| 057 | YOUGOSLAVIE | 296.144 | 142 | 34.644 | 96 | 11.626 | 156 | 17.727 | 156 | 101.631 | 135 | 130.516 | 168 |
| 067 | GRECE | 292.799 | 121 | 57.813 | 127 | 28.899 | 130 | 26.164 | 127 | 120.140 | 110 | 59.783 | 135 |
| 068 | TURQUIE | 125.438 | 83 | 15.028 | 56 | 7.315 | 73 | 12.478 | 137 | 62.024 | 81 | 28.593 | 101 |
| 069 | EUROPE NDA | 11.345 | 123 | 10.234 | 122 | | | | | | | 1.131 | 130 |
| 077 | U R S S | 263.354 | 93 | 44.952 | 88 | 11.370 | 118 | 8.494 | 47 | 136.733 | 116 | 61.785 | 70 |
| 078 | ZONE MARK EST | 41.703 | 105 | 18.176 | 156 | 5.055 | 50 | 10.275 | 104 | 8.197 | 104 | 8.197 | 104 |
| 079 | POLOGNE | 113.715 | 106 | 20.742 | 92 | 11.341 | 206 | 7.107 | 101 | 52.688 | 114 | 21.837 | 83 |
| 087 | TCHECOSLOVAQUIE | 115.969 | 127 | 11.526 | 70 | 13.753 | 115 | 7.287 | 114 | 58.969 | 144 | 24.434 | 155 |
| 088 | HONGRIE | 112.416 | 105 | 16.366 | 61 | 8.848 | 134 | 10.454 | 114 | 55.174 | 122 | 21.574 | 110 |
| 089 | ROUMANIE | 133.940 | 119 | 30.348 | 225 | 5.421 | 83 | 4.053 | 142 | 59.450 | 104 | 34.668 | 106 |
| 097 | BULGARIE | 70.662 | 176 | 17.345 | 264 | 3.139 | 100 | 3.056 | 289 | 27.877 | 169 | 19.245 | 148 |
| 098 | ALBANIE | 2.377 | 80 | 364 | 52 | | | 10 | 18 | 480 | 116 | 1.523 | 86 |
| 118 | AFR. NORD. ESPAG | 38.219 | 113 | 7.374 | 113 | 3.781 | 109 | 9.849 | 133 | 12.782 | 101 | 4.433 | 119 |
| 138 | MAROC | 189.504 | 104 | 136.299 | 104 | 9.818 | 139 | 6.628 | 74 | 23.470 | 125 | 13.379 | 75 |
| 157 | -ALGERIE | 382.974 | 86 | 353.547 | 84 | 1.846 | 131 | 5.131 | 190 | 9.951 | 133 | 12.489 | 156 |
| 168 | TUNISIE | 104.908 | 103 | 80.490 | 107 | 1.273 | 80 | 2.504 | 99 | 9.314 | 142 | 11.327 | 71 |
| 178 | LIBYE | 88.913 | 115 | 11.574 | 134 | 3.283 | 88 | 5.555 | 80 | 19.748 | 88 | 48.753 | 138 |
| 188 | Egypte | 138.247 | 93 | 9.348 | 61 | 3.373 | 73 | 10.035 | 90 | 86.329 | 115 | 29.162 | 68 |
| 189 | Soudan | 33.387 | 99 | 5.071 | 98 | 3.418 | 69 | 4.628 | 100 | 13.934 | 154 | 6.336 | 63 |
| 207 | -HAUT-VOLTA | 8.428 | 50 | 6.833 | 45 | 31 | 19 | 66 | 57 | 1.484 | 118 | 14 | 18 |
| 208 | -MALI | 10.949 | 100 | 9.206 | 103 | 221 | 175 | 235 | 121 | 1.274 | 77 | 33 | 79 |
| 209 | -HAUTE-VOLTA | 13.028 | 127 | 12.030 | 128 | 116 | 56 | 244 | 138 | 375 | 108 | 263 | 299 |
| 217 | -NIGER | 11.389 | 117 | 10.193 | 112 | 128 | 256 | 441 | 162 | 544 | 213 | 83 | 141 |
| 218 | -TCHAD | 11.182 | 120 | 9.197 | 116 | 301 | 212 | 685 | 283 | 746 | 98 | 253 | 113 |
| 227 | -SENEGAL | 91.790 | 97 | 78.237 | 96 | 1.785 | 123 | 2.798 | 86 | 5.036 | 95 | 3.934 | 106 |
| 228 | GAMBIE | 525 | 85 | 154 | 101 | 38 | 58 | 214 | 114 | 68 | 61 | 51 | 50 |
| 237 | GUINEE PORTUG | 2.141 | 122 | 553 | 77 | 128 | 136 | 470 | 180 | 311 | 94 | 679 | 191 |
| 238 | GUINEE REP | 10.709 | 95 | 8.728 | 131 | 440 | 177 | 148 | 42 | 1.365 | 34 | 118 | 90 |
| 248 | SIERRA LEONE | 11.092 | 141 | 2.147 | 95 | 504 | 128 | 3.518 | 155 | 3.730 | 221 | 1.193 | 98 |
| 257 | LIBERIA | 57.294 | 97 | 17.471 | 76 | 1.193 | 70 | 7.567 | 240 | 29.194 | 111 | 1.869 | 39 |
| 258 | -COTE D'IVOIRE | 115.460 | 116 | 97.786 | 117 | 3.996 | 275 | 3.410 | 110 | 6.657 | 92 | 4.111 | 104 |
| 267 | GHANA | 41.276 | 76 | 6.936 | 135 | 1.450 | 88 | 10.414 | 72 | 16.659 | 88 | 5.817 | 45 |
| 268 | -TOGO | 12.192 | 154 | 6.691 | 122 | 205 | 67 | 1.654 | 223 | 3.183 | 307 | 4.59 | 142 |
| 277 | -DAHOMY | 15.912 | 91 | 13.135 | 86 | 425 | 60 | 643 | 158 | 1.322 | 181 | 387 | 102 |
| 278 | NIGERIA FED | 98.365 | 123 | 17.838 | 125 | 6.136 | 129 | 16.509 | 81 | 37.354 | 141 | 20.528 | 148 |
| 307 | -CAMEROUN | 56.628 | 112 | 46.720 | 114 | 2.068 | 164 | 2.118 | 120 | 4.281 | 81 | 1.441 | 111 |
| 308 | -REP CENTRE AFR | 13.438 | 115 | 11.094 | 117 | 385 | 116 | 591 | 97 | 993 | 95 | 375 | 152 |
| 309 | GUINEE ESPAGN | 1.533 | 75 | 420 | 153 | 146 | 16 | 371 | 108 | 320 | 107 | 76 | NS |
| 318 | -GAPON | 23.524 | 114 | 19.587 | 114 | 521 | 95 | 899 | 147 | 2.051 | 96 | 466 | 179 |
| 317 | -CONGO BRAZZA | 33.522 | 104 | 25.427 | 98 | 1.833 | 187 | 1.435 | 120 | 3.460 | 112 | 1.347 | 109 |
| 328 | -CONGO LEO | 82.584 | 156 | 9.721 | 157 | 44.490 | 149 | 5.437 | 168 | 1 | | | |

export

Valeurs : millier de dollars
Indices : même période de l'année précédente = 100

| JAN.-SEPT. 1964 | | EWG - CEE | | France | | Belg. - Lux. | | Nederland | | Deutschland (BR) | | Italia | |
|-----------------|--------------------------|-----------|---------|----------|---------|--------------|---------|-----------|---------|------------------|---------|----------|---------|
| Code | Bestimmung - Destination | 1000 \$ | Indices | 1000 \$ | Indices | 1000 \$ | Indices | 1000 \$ | Indices | 1000 \$ | Indices | 1000 \$ | Indices |
| 367 | TANGANYKA | 10.049 | 105 | 1.354 | 78 | 1.160 | 141 | 2.931 | 105 | 3.604 | 110 | 1.000 | 111 |
| 368 | ZANZIBAR PEMBA | 8.986 | 101 | 2.638 | 102 | 808 | 99 | 1.760 | 121 | 1.873 | 102 | 1.907 | 88 |
| 369 | MOZAMBIQUE | 15.550 | 108 | 1.745 | 56 | 1.594 | 116 | 2.855 | 104 | 7.908 | 140 | 1.448 | 100 |
| 377 | MADAGASCAR | 69.988 | 111 | 61.348 | 108 | 773 | 92 | 1.690 | 108 | 4.508 | 154 | 7.669 | 152 |
| 378 | REUNION COMOR | 42.594 | 132 | 39.659 | 131 | 462 | 139 | 488 | 162 | 952 | 101 | 1.033 | 217 |
| 387 | RHODESIE NYASSA | 26.268 | 100 | 3.693 | 88 | 2.496 | 103 | 5.070 | 132 | 9.873 | 87 | 5.136 | 117 |
| 388 | REP. AFRIQUE SUD | 318.626 | 123 | 48.074 | 121 | 23.611 | 132 | 38.416 | 134 | 160.579 | 120 | 47.946 | 126 |
| 410 | ETATS UNIS | 2077.946 | 111 | 343.160 | 110 | 342.265 | 112 | 162.689 | 109 | 864.669 | 114 | 365.163 | 106 |
| 417 | CANADA | 259.311 | 119 | 47.655 | 124 | 35.488 | 121 | 27.231 | 120 | 105.186 | 113 | 43.751 | 125 |
| 427 | ST PIERRE MIOU | 1.061 | 137 | 921 | 144 | 9 | 129 | 90 | 93 | 24 | 150 | 17 | 121 |
| 507 | MEXIQUE | 152.637 | 129 | 28.009 | 108 | 11.707 | 258 | 8.333 | 120 | 77.055 | 128 | 27.533 | 131 |
| 508 | GUATEMALA | 25.616 | 135 | 1.841 | 104 | 3.050 | 137 | 2.717 | 97 | 14.905 | 148 | 3.103 | 145 |
| 509 | HONDURAS BRIT | 9.599 | 63 | 2.290 | 43 | 615 | 137 | 3.177 | 140 | 1.912 | 31 | 1.605 | 192 |
| 517 | HONDURAS REP | 6.649 | 89 | 515 | 75 | 651 | 51 | 1.046 | 70 | 3.824 | 121 | 613 | 69 |
| 518 | SALVADOR | 24.592 | 125 | 1.519 | 77 | 2.259 | 145 | 4.913 | 132 | 13.255 | 123 | 2.646 | 164 |
| 519 | NICARAGUA | 17.853 | 160 | 693 | 144 | 1.488 | 147 | 1.728 | 115 | 11.405 | 167 | 2.539 | 189 |
| 527 | COSTA RICA | 15.046 | 99 | 1.999 | 135 | 1.304 | 106 | 1.906 | 87 | 8.115 | 91 | 1.722 | 125 |
| 528 | PANAMA REP | 35.254 | 135 | 4.106 | 101 | 3.070 | 178 | 3.741 | 48 | 16.679 | 218 | 7.658 | 156 |
| 529 | CANAL PANAMA | 1.685 | 140 | 580 | 165 | 37 | 231 | 526 | 133 | 230 | 235 | 312 | 91 |
| 537 | CUBA | 52.455 | 263 | 13.288 | 359 | 4.589 | 178 | 19.162 | 213 | 9.184 | 222 | 6.232 | NS |
| 538 | HAITI | 4.901 | 119 | 1.289 | 130 | 964 | 145 | 830 | 111 | 991 | 93 | 827 | 127 |
| 539 | DOMINICAINE REP | 23.053 | 115 | 4.086 | 175 | 3.878 | 150 | 3.725 | 135 | 7.248 | 84 | 4.119 | 113 |
| 547 | ANTILLES FR | 81.481 | 115 | 74.004 | 114 | 1.013 | 108 | 2.701 | 140 | 2.421 | 133 | 1.342 | 128 |
| 549 | INDES OCCID. | 32.589 | 114 | 4.298 | 98 | 4.122 | 137 | 11.192 | 114 | 9.061 | 130 | 3.916 | 91 |
| 557 | ANTILLES NEERL | 21.057 | 110 | 1.668 | 78 | 977 | 130 | 12.979 | 108 | 3.874 | 140 | 1.559 | 114 |
| 558 | COLOMBIE | 73.796 | 116 | 9.899 | 122 | 11.495 | 251 | 7.114 | 97 | 36.867 | 102 | 8.421 | 112 |
| 559 | VENEZUELA | 151.291 | 121 | 21.436 | 129 | 17.335 | 135 | 17.389 | 109 | 63.049 | 118 | 32.082 | 122 |
| 567 | GUYANE BRIT | 5.171 | 137 | 510 | 129 | 365 | 114 | 2.454 | 117 | 1.348 | 213 | 294 | 133 |
| 568 | SURINAM | 14.042 | 123 | 365 | 97 | 892 | 123 | 6.683 | 98 | 5.662 | 184 | 240 | 128 |
| 569 | GUYANE FR | 7.896 | 130 | 7.337 | 140 | 80 | 18 | 256 | 168 | 3 | 127 | 96 | 107 |
| 577 | EQUATEUR | 21.936 | 105 | 2.180 | 48 | 2.904 | 90 | 1.627 | 100 | 12.388 | 134 | 2.837 | 135 |
| 578 | PEROU | 88.702 | 95 | 9.146 | 93 | 6.840 | 98 | 10.814 | 109 | 50.694 | 91 | 11.208 | 104 |
| 579 | BRESIL | 139.483 | 69 | 32.876 | 60 | 11.876 | 99 | 9.874 | 66 | 69.924 | 75 | 14.933 | 54 |
| 587 | CHILI | 69.740 | 84 | 20.580 | 115 | 3.860 | 88 | 3.816 | 49 | 35.070 | 88 | 6.414 | 49 |
| 588 | BOLIVIE | 9.344 | 86 | 697 | 64 | 963 | 69 | 768 | 50 | 3.984 | 102 | 932 | 94 |
| 589 | PARAGUAY | 5.764 | 116 | 439 | 107 | 555 | 111 | 371 | 166 | 3.855 | 120 | 544 | 88 |
| 597 | URUGUAY | 28.481 | 87 | 5.238 | 75 | 2.299 | 59 | 2.496 | 109 | 13.551 | 94 | 4.897 | 100 |
| 598 | ARGENTINE | 219.537 | 114 | 37.166 | 121 | 7.266 | 137 | 11.455 | 158 | 75.507 | 114 | 88.143 | 105 |
| 607 | CHYPRE | 16.804 | 63 | 2.977 | 52 | 1.603 | 62 | 2.031 | 82 | 3.882 | 56 | 6.311 | 72 |
| 608 | LIBAN | 105.756 | 103 | 29.300 | 86 | 11.205 | 99 | 8.526 | 110 | 30.169 | 108 | 26.556 | 123 |
| 617 | SYRIE | 39.994 | 76 | 8.615 | 86 | 4.372 | 70 | 3.874 | 78 | 16.185 | 74 | 6.948 | 75 |
| 618 | IRAK | 53.078 | 131 | 3.700 | 237 | 10.713 | 145 | 6.858 | 118 | 23.099 | 114 | 9.008 | 151 |
| 627 | IRAN | 137.282 | 109 | 18.184 | 97 | 8.642 | 115 | 11.681 | 117 | 77.152 | 105 | 21.623 | 135 |
| 628 | AFGHANISTAN | 9.220 | 112 | 775 | 103 | 157 | 135 | 936 | 133 | 6.227 | 124 | 1.125 | 69 |
| 629 | ISRAEL | 176.257 | 156 | 66.839 | 185 | 26.610 | 234 | 15.558 | 129 | 44.201 | 108 | 23.049 | 180 |
| 637 | JORDANIE | 16.048 | 92 | 1.969 | 78 | 1.771 | 94 | 2.545 | 113 | 6.568 | 84 | 3.235 | 109 |
| 638 | ARABIE SAOUDITE | 57.747 | 139 | 4.482 | 101 | 10.123 | 134 | 9.969 | 130 | 20.773 | 155 | 12.442 | 148 |
| 647 | KOWEIT | 45.088 | 95 | 4.758 | 84 | 4.084 | 52 | 7.220 | 122 | 18.833 | 97 | 10.493 | 115 |
| 648 | BAREIN | 6.326 | 97 | 729 | 87 | 486 | 62 | 1.961 | 116 | 1.680 | 86 | 1.470 | 120 |
| 649 | QATAR | 3.948 | 113 | 592 | 144 | 448 | 125 | 1.041 | 99 | 1.277 | 95 | 630 | 185 |
| 659 | MASC OMAN TR OM | 6.343 | 138 | 920 | 119 | 665 | 98 | 2.481 | 162 | 1.837 | 129 | 440 | 251 |
| 668 | YEMEN | 1.668 | 194 | 119 | 517 | 50 | NS | 141 | 75 | 798 | 237 | 360 | 179 |
| 669 | ADEN | 17.092 | 112 | 1.881 | 152 | 888 | 101 | 5.707 | 110 | 5.108 | 101 | 3.508 | 122 |
| 707 | PAKISTAN | 109.095 | 131 | 8.196 | 120 | 6.743 | 99 | 6.923 | 132 | 76.683 | 137 | 10.550 | 120 |
| 708 | UNION INDIENNE | 234.481 | 109 | 36.681 | 131 | 15.614 | 98 | 19.050 | 120 | 134.993 | 102 | 28.143 | 123 |
| 709 | CEYLAN MALDIVES | 28.303 | 111 | 6.323 | 128 | 4.890 | 146 | 5.739 | 133 | 7.535 | 71 | 3.816 | 167 |
| 717 | NEPAL BHOUTAN | 402 | 148 | 156 | NS | 1 | 1 | 39 | 81 | 81 | 113 | 125 | 187 |
| 718 | UNION BIRMANE | 29.422 | 137 | 6.706 | 218 | 797 | 89 | 6.599 | 138 | 13.869 | 125 | 1.451 | 93 |
| 719 | THAILANDE | 71.801 | 106 | 9.033 | 49 | 2.866 | 111 | 16.744 | 110 | 34.557 | 139 | 8.601 | 126 |
| 727 | LAOS | 1.219 | 80 | 894 | 77 | 2 | 25 | 18 | 51 | 220 | 107 | 85 | 77 |
| 728 | VIETNAM NORD | 2.679 | 64 | 1.833 | 94 | 15 | NS | 107 | 69 | 84 | 54 | 640 | 33 |
| 729 | VIETNAM SUD | 22.817 | 78 | 10.169 | 51 | 1.024 | 113 | 1.358 | 203 | 5.256 | 109 | 5.010 | 180 |
| 738 | CAMBODGE | 11.101 | 75 | 6.921 | 82 | 282 | 70 | 1.219 | 99 | 1.738 | 48 | 941 | 77 |
| 748 | INDONESIE | 74.216 | 119 | 14.727 | 175 | 1.941 | 52 | 8.433 | 137 | 38.465 | 100 | 10.650 | 191 |
| 749 | MALAYSIA | 91.881 | 93 | 11.887 | 105 | 9.370 | 94 | 24.096 | 78 | 34.711 | 98 | 11.817 | 102 |
| 758 | PHILIPPINES | 66.892 | 118 | 5.914 | 134 | 4.442 | 133 | 16.716 | 127 | 32.280 | 105 | 7.540 | 147 |
| 767 | TIMOR P. MACAO | 306 | 121 | 11 | 79 | 4 | 25 | 78 | 80 | 101 | 120 | 112 | 273 |
| 777 | MONGOLIE R POP | 123 | 192 | 6 | 13 | 1 | NS | 55 | 324 | 55 | 324 | 61 | NS |
| 778 | CHINE CONTINENT | 60.745 | 61 | 23.475 | 44 | 5.170 | 65 | 4.431 | 44 | 13.429 | 114 | 14.240 | 85 |
| 787 | COREE NORD | 1.123 | 71 | 33 | 94 | 112 | 14 | 425 | NS | 425 | NS | 553 | 77 |
| 788 | COREE SUD | 25.679 | 150 | 177 | 19 | 370 | 59 | 2.223 | 216 | 18.717 | 145 | 4.192 | 263 |
| 789 | JAPON | 293.791 | 111 | 40.485 | 131 | 24.652 | 92 | 36.744 | 126 | 160.255 | 108 | 31.655 | 99 |
| 797 | FORMOSF TAIWAN | 15.786 | 104 | 1.111 | 111 | 734 | 89 | 3.564 | 180 | 7.538 | 122 | 2.839 | 53 |
| 798 | HONG KONG | 108.242 | 128 | 10.065 | 118 | 20.179 | 122 | 16.244 | 119 | 35.804 | 125 | 25.970 | 152 |
| 817 | AUSTRALIE | 209.819 | 115 | 25.834 | 110 | 15.453 | 126 | 23.215 | 107 | 108.954 | 112 | 36.363 | 135 |
| 827 | NOUV ZELANDE | 42.657 | 110 | 4.646 | 99 | 6.953 | 147 | 7.415 | 101 | 5.793 | 102 | 11.790 | 127 |
| A47 | DEP USA OCEANIE | 1.307 | 48 | 237 | 72 | 12 | 46 | 368 | 195 | 304 | 15 | 386 | 306 |
| 857 | OCEANIE BRIT | 846 | 87 | 94 | 102 | 57 | 97 | 245 | 103 | 384 | 40 | 101 | 51 |
| 858 | NOUV HEBRIDES | 837 | 91 | 837 | 91 | | | | | | | | |
| 867 | OCEANIE FRANÇ | 34.711 | 161 | 31.130 | 159 | 251 | 80 | 706 | 197 | 2.102 | 207 | 522 | 207 |
| 917 | SOUT-PROV-NORD | 206.741 | 133 | 23.084 | NS | 25.300 | 125 | 47.343 | 129 | 40.797 | 119 | 70.257 | 109 |
| 918 | AVITAILLEMENT | 14.003 | 106 | | | 3.202 | 105 | 10.801 | 107 | | | | |
| 937 | CIVERS NDA | 1.867 | 253 | 777 | 105 | 3 | NS | 1.087 | NS | | | | |
| 957 | NON SPECIFIES | | | | | | | | | | | | |
| 958 | PORTS FRANCS | 9.456 | 101 | | | | | | | | | 9.456 | 101 |
| 000 | EUROPE | 22495.445 | 115 | 4227.711 | 116 | 3216.884 | 115 | 3357.828 | 117 | 8691.427 | 112 | 3001.605 | 121 |
| 100 | AFRIQUE | 2306.713 | 105 | 1192.746 | 99 | 135.645 | 123 | 168.906 | 110 | 541.433 | 116 | 267.943 | 103 |
| 400 | AMERIQUE | 3677.948 | 110 | 679.790 | 108 | 484.216 | 117 | 344.003 | 109 | 1524.261 | 111 | 645.698 | 107 |
| 600 | ASIE | 1942.855 | 110 | 340.643 | 102 | 181.026 | 108 | 250.554 | 112 | 874.243 | 109 | 296.389 | 121 |
| 900 | OCEANIE | 290.217 | 117 | 62.783 | 128 | 22.726 | 130 | 31.949 | 107 | 129.597 | 109 | 43.162 | 135 |

HANDELSNETZ DER EWG

TAB. 9

import

Werte : Tausend Dollar
Indices : Vergleichszeitraum des Vorjahres = 100

| SEPTEMBER-SEPTEMBRE 1964 | | EWG - CEE | | France | | Belg. - Lux. | | Nederland | | Deutschland (BR) | | Italiä | |
|-----------------------------|--------------------|-----------|---------|----------|---------|--------------|---------|-----------|---------|---------------------|---------|----------|---------|
| Code | Ursprung - Origine | 1 000 \$ | Indices | 1 000 \$ | Indices | 1 000 \$ | Indices | 1 000 \$ | Indices | 1 000 \$ | Indices | 1 000 \$ | Indices |
| .0 | MONDE | 3594.080 | 109 | 783.269 | 119 | 476.932 | 114 | 558.839 | 123 | 1236.014 | 111 | 539.026 | 81 |
| .01 | INTRA CEE | 1510.778 | 113 | 313.858 | 119 | 257.169 | 112 | 302.232 | 122 | 463.645 | 121 | 173.874 | 82 |
| .02 | EXTRA CEE | 2083.302 | 106 | 469.411 | 120 | 219.763 | 117 | 256.607 | 125 | 772.369 | 105 | 365.152 | 81 |
| .1 | CLASSE 1 | 1198.816 | 101 | 223.088 | 116 | 137.009 | 120 | 156.911 | 124 | 478.353 | 99 | 203.457 | 75 |
| .11 | AELE | 537.582 | 107 | 92.251 | 107 | 65.436 | 120 | 80.039 | 121 | 218.987 | 113 | 80.869 | 77 |
| .12 | AUT EUR OCCID | 115.401 | 106 | 19.240 | 124 | 9.807 | 160 | 14.343 | 123 | 51.231 | 130 | 20.580 | 57 |
| .15 | AMERIQUE NORD | 447.831 | 94 | 92.529 | 129 | 49.360 | 115 | 55.020 | 131 | 171.780 | 78 | 79.142 | 77 |
| .19 | AUT CLASSE 1 | 98.004 | 105 | 19.068 | 104 | 12.406 | 117 | 7.309 | 123 | 36.355 | 124 | 22.866 | 78 |
| .2 | CLASSE 2 | 752.672 | 114 | 222.519 | 125 | 70.733 | 111 | 85.440 | 126 | 244.306 | 116 | 129.674 | 91 |
| .20 | .ADM | 155.392 | 117 | 97.293 | 114 | 20.049 | 139 | 7.047 | 101 | 22.595 | 135 | 8.408 | 87 |
| .21 | .EANA | 88.354 | 112 | 43.148 | 105 | 19.742 | 140 | 4.884 | 101 | 13.727 | 137 | 6.853 | 80 |
| .22 | .DOM | 8.466 | 103 | 3.395 | 103 | 43 | 331 | 1 | 13 | 27 | 90 | | |
| .23 | .TON | 6.622 | 81 | 3.330 | 166 | 222 | 99 | 1.353 | 91 | 1.399 | 35 | 318 | 77 |
| .24 | .ALGERIE | 51.950 | 137 | 42.420 | 125 | 42 | 53 | 809 | 123 | 7.442 | 278 | 1.237 | 174 |
| .25 | AFR MEDIT NDA | 77.307 | 138 | 28.898 | 187 | 5.238 | 116 | 2.573 | 106 | 28.647 | 162 | 11.931 | 74 |
| .26 | AUT AFRIQUE | 65.275 | 88 | 8.578 | 68 | 3.350 | 158 | 9.433 | 93 | 31.778 | 103 | 10.136 | 60 |
| .27 | AMERIQUE C SUD | 193.235 | 104 | 28.999 | 115 | 18.884 | 101 | 24.106 | 108 | 81.080 | 106 | 40.166 | 93 |
| .28 | ASIE OCCIDENT | 176.900 | 127 | 44.628 | 167 | 15.180 | 91 | 25.096 | 140 | 43.881 | 122 | 48.115 | 114 |
| .29 | AUT CLASSE 2 | 84.563 | 115 | 14.123 | 108 | 6.032 | 103 | 17.185 | 217 | 36.325 | 113 | 10.898 | 74 |
| .3 | CLASSE 3 | 128.700 | 107 | 23.806 | 106 | 11.899 | 117 | 14.021 | 127 | 48.059 | 118 | 30.915 | 86 |
| .31 | EUROPE ORIENT | 117.968 | 107 | 21.379 | 105 | 11.026 | 114 | 12.306 | 127 | 43.954 | 117 | 29.303 | 89 |
| .32 | AUT CLASSE 3 | 10.732 | 105 | 2.427 | 113 | 873 | 173 | 1.715 | 122 | 4.105 | 125 | 1.612 | 56 |
| .9 | DIVERS NON CL. | 3.116 | 97 | | | 122 | 40 | 233 | NS | 1.651 | 88 | 1.104 | 110 |
| 001 | FRANCE | 252.765 | 103 | | | 62.701 | 108 | 23.218 | 119 | 119.330 | 104 | 47.516 | 89 |
| 002 | BELOIGUE LUXBO | 318.762 | 123 | 70.865 | 123 | | | 120.189 | 120 | 111.013 | 145 | 16.695 | 69 |
| 003 | PAYS BAS | 275.884 | 114 | 43.074 | 112 | 76.505 | 111 | | | 131.814 | 114 | 24.493 | 123 |
| 004 | ALLEMAGNE RF. | 480.797 | 108 | 151.940 | 119 | 100.333 | 115 | 143.354 | 123 | | | 85.170 | 74 |
| 005 | ITALIE | 182.568 | 126 | 47.979 | 120 | 17.630 | 110 | 15.471 | 127 | 101.488 | 132 | | |
| 016 | ROYAUME UNI | 195.997 | 98 | 41.225 | 95 | 36.967 | 120 | 39.631 | 116 | 50.063 | 100 | 28.111 | 69 |
| 017 | ISLANDE | 1.818 | 126 | 42 | 27 | 163 | NS | | | 910 | 100 | 665 | 187 |
| 018 | IRLANDE | 7.433 | 198 | 1.066 | 90 | 1.214 | 376 | 1.060 | 276 | 2.118 | 176 | 1.977 | 294 |
| 027 | NORVEGE | 27.749 | 111 | 3.512 | 87 | 1.654 | 98 | 3.186 | 107 | 14.927 | 132 | 4.470 | 91 |
| 028 | SUEDE | 109.894 | 115 | 17.259 | 123 | 12.565 | 117 | 18.715 | 133 | 51.409 | 118 | 9.946 | 76 |
| 029 | FINLANDE | 40.415 | 108 | 7.020 | 117 | 4.643 | 128 | 9.574 | 118 | 15.440 | 113 | 3.738 | 62 |
| 037 | DANEMARK | 47.569 | 121 | 5.320 | 153 | 3.066 | 178 | 4.391 | 145 | 25.511 | 113 | 9.281 | 108 |
| 038 | SUISSE | 88.383 | 107 | 19.464 | 121 | 7.898 | 113 | 9.193 | 121 | 37.575 | 110 | 14.255 | 82 |
| 039 | AUTRICHE | 57.554 | 103 | 3.232 | 110 | 1.828 | 110 | 3.928 | 104 | 35.029 | 123 | 13.537 | 72 |
| 047 | PORTUGAL | 10.434 | 129 | 2.239 | 122 | 1.458 | 163 | 995 | 148 | 4.473 | 136 | 1.269 | 92 |
| 048 | ESPAGNE | 19.721 | 77 | 5.960 | 105 | 1.391 | 148 | 2.064 | 129 | 7.660 | 120 | 2.646 | 24 |
| 049 | MALTE GIBRALTAR | 9 | 239 | 1 | NS | 45 | 900 | 25 | 192 | 17 | NS | 3 | 16 |
| 057 | YUGOSLAVIE | 22.052 | 95 | 2.176 | 343 | 588 | 142 | 835 | 112 | 9.447 | 119 | 9.006 | 67 |
| 067 | GRECE | 11.167 | 163 | 1.080 | 223 | 1.272 | 398 | 615 | 166 | 7.458 | 155 | 742 | 86 |
| 068 | TURQUIE | 12.651 | 119 | 1.848 | 133 | 491 | 100 | 332 | 53 | 8.181 | 190 | 1.799 | 47 |
| 069 | EUROPE NDA | 5 | 111 | 47 | 102 | | | | | | | 4 | NS |
| 077 | Z R S S | 52.278 | 104 | 12.199 | 97 | 6.829 | 115 | 4.216 | 101 | 16.318 | 127 | 12.716 | 86 |
| 078 | ZONE MARK EST | 6.191 | 115 | 1.301 | 141 | 1.513 | 117 | 2.566 | 149 | | | 811 | 56 |
| 079 | POLOGNE | 16.355 | 100 | 2.784 | 100 | 773 | 92 | 1.438 | 146 | 7.170 | 95 | 4.190 | 99 |
| 087 | TSCHECOSLOVAQUIE | 13.924 | 127 | 2.003 | 223 | 1.080 | 127 | 2.034 | 133 | 6.432 | 124 | 2.377 | 97 |
| 088 | HONGRIE | 13.810 | 118 | 1.356 | 186 | 561 | 143 | 1.207 | 156 | 6.084 | 115 | 4.602 | 102 |
| 089 | ROUMANIE | 10.627 | 97 | 1.500 | 66 | 179 | 102 | 399 | 131 | 4.888 | 123 | 3.661 | 86 |
| 097 | BULGARIE | 4.747 | 115 | 235 | 392 | 86 | 59 | 446 | 259 | 3.046 | 116 | 934 | 81 |
| 098 | ALBANIE | 34 | 69 | 1 | 17 | 5 | NS | | | 16 | 400 | 12 | 31 |
| 118 | AFR. NORD. ESPAG | 50 | 39 | 28 | 97 | 198 | NS | 25 | 250 | 214 | 143 | 36 | 3 |
| 138 | MAROC | 20.716 | 134 | 13.579 | 152 | 1.223 | 99 | 1.033 | 158 | 3.250 | 140 | 1.631 | 72 |
| 157 | .ALGERIE | 51.950 | 137 | 42.420 | 125 | 42 | 53 | 809 | 123 | 7.442 | 278 | 1.237 | 174 |
| 168 | TUNISIE | 15.726 | 119 | 11.633 | 240 | 1.567 | 78 | 534 | 408 | 434 | 160 | 1.558 | 26 |
| 178 | LIBYE | 33.998 | 156 | 3.030 | 220 | 1.829 | 236 | 16 | 1 | 23.440 | 169 | 5.683 | 130 |
| 188 | EGYPTE | 6.867 | 123 | 656 | 205 | 619 | 133 | 990 | 423 | 1.523 | 129 | 3.079 | 91 |
| 189 | Soudan | 4.719 | 79 | 544 | 91 | 338 | 215 | 204 | 32 | 2.372 | 91 | 1.261 | 54 |
| 207 | .MAURITANIE | 2.561 | 200 | 1.193 | 158 | 217 | NS | 311 | NS | 840 | 188 | | |
| 208 | .MALI | 173 | 22 | 155 | 20 | 18 | NS | | | | | | |
| 209 | .HAUTE VOLTA | 198 | 117 | 198 | 213 | | | | | | | | |
| 217 | .NIGER | 2.308 | 348 | 2.307 | 350 | | | | | | | 2 | 50 |
| 218 | .TCHAD | 1.250 | 112 | 1.045 | 119 | 166 | 111 | 28 | NS | 11 | 28 | | |
| 227 | .SENEGAL | 7.162 | 97 | 6.690 | 99 | 22 | 14 | 258 | NS | 191 | 52 | 1 | 2 |
| 228 | GAMBIE | 57 | 26 | | | 3 | NS | 50 | NS | 4 | NS | | |
| 237 | GUINEE PORTUG | 233 | 45 | 8 | 5 | 88 | NS | 93 | 69 | 4 | 3 | 40 | 49 |
| 238 | GUINEE REP | 830 | 65 | 216 | 58 | 20 | NS | 78 | 103 | 516 | 69 | | |
| 248 | SIERRA LEONE | 1.664 | 78 | 157 | 98 | 11 | 14 | 1.054 | 92 | 442 | 60 | | |
| 257 | LIBERIA | 7.429 | 116 | 1.126 | 68 | 1.174 | 353 | 645 | 169 | 3.774 | 131 | 710 | 60 |
| 258 | .COTE D'IVOIRE | 14.709 | 102 | 7.713 | 85 | 379 | 261 | 757 | 116 | 3.670 | 157 | 2.190 | 100 |
| 267 | GHANA | 6.727 | 79 | 365 | 183 | 845 | 147 | 809 | 80 | 3.448 | 85 | 1.260 | 47 |
| 268 | .TOGO | 2.227 | 129 | 1.408 | 156 | 160 | 59 | | | 218 | 84 | 441 | 212 |
| 277 | .DAHOMY | 1.040 | 101 | 591 | 108 | 196 | NS | 31 | 8 | 221 | 251 | 1 | NS |
| 278 | NIGERIA FED. | 15.872 | 94 | 2.524 | 50 | 577 | 129 | 3.554 | 110 | 7.770 | 132 | 1.447 | 66 |
| 307 | .CAMEROUN | 10.067 | 120 | 6.312 | 124 | 609 | 326 | 1.535 | 106 | 978 | 111 | 633 | 78 |
| 308 | .REP CENTRE AFR | 1.455 | 174 | 1.436 | 178 | 1 | 17 | | | 3 | 43 | 15 | 94 |
| 309 | GUINEE ESPAGN | 128 | 141 | 36 | 138 | | | 76 | 447 | 16 | 33 | | |
| 317 | .GABON | 7.414 | 121 | 5.182 | 124 | 48 | 87 | 287 | 70 | 1.823 | 131 | 76 | 97 |
| 318 | .CONGO BRAZZA | 2.664 | 76 | 408 | 80 | 61 | 7 | 630 | 102 | 1.657 | 111 | 8 | 19 |
| 328 | .CONGO LEO | 27.163 | 124 | 2.131 | 65 | 17.084 | 144 | 1.030 | 95 | 4.025 | 161 | 2.893 | 90 |
| 337 | .BURUNDI RWANDA | 810 | 203 | 10 | 143 | 753 | 223 | 1 | NS | 34 | 103 | 12 | 57 |
| 338 | ANGOLA | 4.295 | 100 | 351 | 60 | 443 | 178 | 1.173 | 65 | 2.218 | 150 | 110 | 54 |
| 347 | ETHIOPIE | 1.525 | 98 | 262 | 155 | 14 | 54 | 138 | 85 | 416 | 127 | 695 | 80 |
| 348 | .COTE FR SOMAL | 52 | NS | | | 48 | NS | | | 1 | NS | 3 | NS |
| 357 | .SOMALIE REP | 469 | 30 | 34 | 57 | 14 | NS | | | 5 | 100 | 416 | 27 |
| 358 | KENYA OUGANDA | 2.790 | 61 | 140 | 55 | 98 | 23 | 173 | 44 | 2.017 | 73 | 362 | 48 |

TAB. 9

RESEAU DU COMMERCE DE LA CEE

import

Valeurs : millier de dollars
Indices : même période de l'année précédente = 100

| SEPTEMBER-SEPTEMBRE 1964 | | EWG - CEE | | France | | Belg. - Lux. | | Nederland | | Deutschland (BR) | | Italia | |
|-----------------------------|-------------------|-----------|---------|---------|---------|--------------|----------|-----------|---------|---------------------|---------|---------|---------|
| Code | Origine - Origine | 1000 \$ | Indices | 1000 \$ | Indices | 1000 \$ | Indices | 1000 \$ | Indices | 1000 \$ | Indices | 1000 \$ | Indices |
| 367 | TANDANYKA | 2.243 | 88 | 158 | 40 | 618 | 214 | 465 | 120 | 724 | 82 | 278 | 47 |
| 368 | ZANZIBAR PEMBA | 250 | 243 | 39 | 105 | 4 | NS | 174 | NS | 18 | 46 | 15 | 83 |
| 369 | MOZAMBIQUE | 1.406 | 94 | 68 | 27 | 687 | 443 | 117 | 34 | 424 | 107 | 110 | 31 |
| 377 | MADAGASCAR | 6.681 | 92 | 6.335 | 95 | 14 | 56 | 16 | 11 | 151 | 63 | 165 | 116 |
| 378 | REUNION COMOR | 1.588 | 103 | 1.562 | 104 | | | 1 | 13 | 25 | 125 | | |
| 387 | RHODESIE NYASSA | 14.606 | 96 | 2.556 | 115 | | 232 36 | 605 | 159 | 7.401 | 95 | 3.812 | 91 |
| 388 | REP. AFRIQUE SUD | 23.859 | 87 | 5.127 | 101 | | 3.326 91 | 2.261 | 152 | 9.630 | 91 | 3.515 | 52 |
| 410 | ETATS UNIS | 403.115 | 91 | 83.139 | 127 | 39.745 | 107 | 50.627 | 126 | 156.094 | 76 | 73.510 | 79 |
| 417 | CANADA | 44.716 | 122 | 9.390 | 152 | 9.615 | 166 | 4.393 | 252 | 15.686 | 113 | 5.632 | 63 |
| 427 | ST PIERRE MIQU | 159 | NS | 159 | NS | | | | | | | | |
| 507 | MEXIQUE | 8.506 | 88 | 1.683 | 78 | | 508 106 | 542 | 151 | 4.675 | 118 | 1.098 | 41 |
| 508 | GUATEMALA | 3.202 | 101 | 127 | 259 | 141 | 89 | 365 | 132 | 2.414 | 101 | 155 | 52 |
| 509 | HONDURAS BRIT | 357 | 66 | 6 | 600 | 3 | NS | 270 | 55 | 73 | 178 | 5 | 45 |
| 517 | HONDURAS REP | 1.412 | 184 | 356 | NS | 30 | 600 | 27 | 82 | 895 | 152 | 104 | 78 |
| 518 | SALVADOR | 4.250 | 140 | 17 | 340 | 78 | 520 | 329 | 339 | 3.725 | 143 | 101 | 32 |
| 519 | NICARAGUA | 2.336 | 157 | 256 | 94 | 106 | 99 | 114 | 106 | 1.677 | 275 | 183 | 46 |
| 527 | COSTA RICA | 1.608 | 87 | 79 | 120 | | 31 34 | 138 | 89 | 1.125 | 79 | 235 | 190 |
| 528 | PANAMA REP | 344 | 101 | | | | 22 33 | 22 | 19 | 199 | 157 | 101 | 316 |
| 529 | CANAL PANAMA | 14 | NS | | | | | 2 | NS | | | 12 | NS |
| 537 | CUBA | 1.846 | 53 | 538 | 73 | 42 | 10 | 187 | 9 | 199 | 90 | 880 | NS |
| 538 | HAITI | 1.245 | 128 | 345 | 184 | 220 | 112 | 11 | 100 | 182 | 122 | 487 | 114 |
| 539 | DOMINICAINE REP | 1.640 | 132 | 116 | 145 | 821 | 673 | 52 | 24 | 419 | 61 | 232 | 159 |
| 547 | ANTILLES FR | 6.744 | 102 | 6.737 | 102 | | 5 100 | | | 2 | 20 | | |
| 549 | INDES OCCID. | 1.281 | 162 | 84 | 125 | 529 | NS | | 41 100 | 387 | 91 | 240 | 115 |
| 557 | ANTILLES NEERL | 2.574 | 48 | 37 | 132 | 78 | 51 | 1.217 | 121 | 954 | 25 | 288 | 91 |
| 558 | COLOMBIE | 9.351 | 112 | 387 | 166 | 768 | 96 | 923 | 57 | 6.799 | 124 | 474 | 185 |
| 559 | VENEZUELA | 22.751 | 89 | 5.226 | 149 | 1.343 | 44 | 3.361 | 99 | 10.200 | 78 | 2.621 | 102 |
| 567 | GUAYNE BRIT | 464 | 104 | 155 | 126 | | 30 68 | | | | | | |
| 568 | SURINAM | 442 | 47 | 113 | 58 | | 73 103 | | | | | | |
| 569 | GUAYNE FR | 1.382 | 181 | 96 | 143 | | 38 543 | | | | | | |
| 577 | EQUATEUR | 5.382 | 130 | 318 | 126 | 431 | 227 | | | 172 | 138 | 3.937 | 122 |
| 578 | PEROU | 21.500 | 117 | 3.271 | 148 | 1.841 | 81 | 3.769 | 158 | 10.852 | 122 | 1.767 | 68 |
| 579 | BRESIL | 35.669 | 107 | 7.081 | 104 | 3.639 | 120 | 3.296 | 90 | 13.966 | 106 | 7.687 | 115 |
| 587 | CHILI | 11.859 | 112 | 2.594 | 268 | 1.295 | 145 | 619 | 171 | 6.010 | 86 | 1.341 | 96 |
| 588 | BOLIVIE | 854 | 121 | 4 | 2 | 256 | 883 | | | 536 | 154 | 58 | 102 |
| 589 | PARAGUAY | 1.402 | 117 | 75 | 38 | 552 | 327 | 94 | 115 | 369 | 50 | 312 | NS |
| 597 | URUGUAY | 3.856 | 71 | 393 | 46 | 117 | 21 | 887 | 128 | 1.491 | 95 | 968 | 57 |
| 598 | ARGENTINE | 52.106 | 103 | 5.888 | 96 | 5.881 | 101 | 8.860 | 148 | 10.766 | 110 | 20.711 | 91 |
| 607 | CHYPRE | 479 | 40 | 91 | 81 | 11 | 16 | 23 | 92 | 44 | 10 | 290 | 79 |
| 608 | LIBAN | 4.144 | 218 | 241 | 455 | 679 | 157 | 2.430 | NS | 415 | 93 | 379 | 50 |
| 617 | SYRIE | 5.106 | 85 | 825 | 594 | 5 | 1 | 3.509 | 79 | 253 | 78 | 514 | 68 |
| 618 | IRAK | 26.281 | 90 | 11.050 | 123 | 473 | 15 | 4 | 13 | 6.460 | 117 | 8.294 | 72 |
| 627 | IRAN | 38.108 | 141 | 6.586 | 145 | 11.244 | 161 | 2.404 | 299 | 15.265 | 109 | 2.609 | 405 |
| 628 | AFGHANISTAN | 870 | 83 | 7 | 9 | | | 51 | 340 | 812 | 85 | | |
| 629 | ISRAEL | 5.152 | 136 | 370 | 78 | 1.099 | 93 | 730 | 133 | 2.120 | 171 | 833 | 249 |
| 637 | JORDANIE | 27 | 19 | 2 | NS | 3 | NS | | | 4 | 44 | 18 | 14 |
| 638 | ARABIE SAOUDITE | 30.874 | 122 | 3.072 | 163 | 186 | NS | 2.929 | 50 | 13.075 | 144 | 11.612 | 137 |
| 647 | KOUEIT | 56.815 | 147 | 18.040 | 214 | 1.469 | 37 | 12.068 | 207 | 3.402 | 161 | 21.836 | 120 |
| 648 | BAHREIN | 42 | 9 | | | 1 | | 41 | NS | | | | |
| 649 | QATAR | 1.681 | 47 | 606 | 49 | | | | | 247 | 10 | 828 | NS |
| 659 | MASC OMAN TR OM | 6.622 | 696 | 3.648 | 488 | | | 893 | NS | 2.081 | NS | | |
| 668 | YEMEN | 188 | 165 | 65 | 191 | | | | | | | 123 | 160 |
| 669 | ADEN | 1.381 | 130 | 32 | 168 | | 10 100 | 65 | 23 | 495 | 884 | 779 | 112 |
| 707 | PAKISTAN | 5.500 | 114 | 1.973 | 128 | 1.015 | 135 | 822 | 103 | 960 | 90 | 730 | 108 |
| 708 | UNION INDIENNE | 11.717 | 97 | 2.669 | 130 | 1.143 | 59 | 1.049 | 111 | 5.477 | 107 | 1.379 | 68 |
| 709 | CEYLAN MALDIVES | 3.031 | 122 | 298 | 67 | 129 | 165 | 388 | 132 | 1.773 | 183 | 443 | 64 |
| 717 | NEPAL BHOUTAN | 14 | NS | | | 14 | NS | | | | | | |
| 718 | UNION BIRMANE | 1.151 | 69 | 135 | 96 | 80 | 133 | 126 | 47 | 654 | 84 | 156 | 37 |
| 719 | THAILANDE | 6.795 | 149 | 554 | 167 | 402 | 209 | 2.162 | 213 | 2.868 | 160 | 809 | 65 |
| 727 | LAOS | 2 | NS | 2 | NS | | | | | | | | |
| 728 | VIETNAM NORD | 59 | 9 | 16 | 5 | 18 | NS | 21 | 162 | 1 | 17 | 3 | 1 |
| 729 | VIETNAM SUD | 2.288 | 72 | 1.238 | 57 | 24 | NS | 56 | 104 | 858 | 104 | 112 | 91 |
| 738 | CANBODGE | 954 | 66 | 612 | 67 | 32 | 21 | 55 | 79 | 241 | 84 | 14 | 117 |
| 748 | INDONESIE | 15.834 | 252 | 1.020 | 217 | 866 | 96 | 8.825 | 920 | 3.958 | 120 | 1.165 | 179 |
| 749 | MALAYSIA | 15.150 | 82 | 4.522 | 107 | 733 | 112 | 734 | 68 | 5.344 | 91 | 3.817 | 58 |
| 758 | PHILIPPINES | 7.125 | 89 | 479 | 198 | 603 | 105 | 1.756 | 106 | 3.833 | 86 | 454 | 42 |
| 767 | TIMOR P. MACAO | 599 | 281 | 46 | 418 | 3 | 75 | 6 | 46 | 354 | 398 | 190 | 198 |
| 777 | MONOLIE R POP | 168 | 125 | 13 | 15 | 141 | 641 | | | 14 | 61 | | |
| 778 | CHINE CONTINENT | 10.470 | 111 | 2.398 | 138 | 711 | 147 | 1.694 | 122 | 4.090 | 126 | 1.577 | 62 |
| 787 | COREE NORD | 35 | 92 | | | 3 | NS | | | | | 32 | 356 |
| 788 | COREE SUD | 905 | 318 | 66 | NS | 85 | 315 | 37 | 336 | 585 | 387 | 132 | 139 |
| 789 | JAPON | 33.258 | 113 | 3.860 | 96 | 3.033 | 109 | 3.711 | 108 | 15.045 | 145 | 7.609 | 85 |
| 797 | FORMOSE TAIWAN | 1.920 | 154 | 147 | 48 | 90 | 188 | 185 | 195 | 1.336 | 215 | 162 | 93 |
| 798 | HONG KONG | 10.571 | 135 | 355 | 198 | 812 | 162 | 932 | 142 | 7.144 | 127 | 1.328 | 155 |
| 817 | AUSTRALIE | 31.982 | 107 | 8.138 | 106 | 4.284 | 111 | 655 | 88 | 9.661 | 148 | 9.244 | 84 |
| 827 | NOUVEAU ZELANDE | 8.905 | 132 | 1.943 | 124 | 1.763 | 546 | 682 | 258 | 2.019 | 113 | 2.498 | 90 |
| 847 | DEP USA OCEANIE | 10 | NS | | | | | 1 | NS | 5 | NS | 4 | NS |
| 857 | OCEANIE BRIT | 127 | 56 | | | 1 | NS | | | 123 | 59 | 3 | 16 |
| 858 | NOUVEAU HEBRIDES | 775 | NS | 775 | NS | | | | | | | | |
| 867 | OCEANIE FRANCO | 2.620 | 143 | 2.246 | 128 | | 23 NS | | | 324 | NS | 27 | 42 |
| 917 | SOUT. PROV. BORD | 1.651 | 88 | | | | | | | 1.651 | 88 | | |
| 918 | AVITAILLEMENT | | | | | | | | | | | | |
| 937 | DIVERS | 937 | 204 | | | | | 220 | NS | | | 717 | 159 |
| 957 | NON SPECIFIES | 522 | 60 | | | | | 13 | 100 | | | 387 | 70 |
| 958 | PORTS FRANCS | | | | | | | | | | | | |
| 000 | EUROPE | 2281.729 | 111 | 446.728 | 116 | 343.438 | 114 | 409.120 | 122 | 777.817 | 119 | 304.626 | 79 |
| 100 | AFRIQUE | 308.385 | 112 | 129.733 | 118 | 33.746 | 131 | 19.961 | 102 | 91.250 | 127 | 33.695 | 69 |
| 400 | AMERIQUE | 651.119 | 96 | 128.670 | 124 | 68.438 | 110 | 80.479 | 122 | 253.936 | 85 | 119.596 | 82 |
| 600 | ASIE | 305.316 | 121 | 65.038 | 142 | 25.117 | 97 | 47.706 | 155 | 99.228 | 122 | 68.227 | 99 |
| 800 | OCEANIE | 44.419 | 115 | 13.102 | 118 | 6.071 | 145 | 1.338 | 133 | 12.132 | 142 | 11.776 | 85 |

HANDELSNETZ DER EWG

TAB. 9

export

Werte : Tausend Dollar
Indices : Vergleichszeitraum des Vorjahres = 100

| SEPTEMBER-SEPTEMBRE 1964 | | EWG - CEE | | France | | Belg. - Lux. | | Nederland | | Deutschland (BR) | | Italia | |
|-----------------------------|------------------------|-----------|---------|----------|---------|--------------|---------|-----------|---------|---------------------|---------|----------|---------|
| Code | Bestimmung-Destination | 1 000 \$ | Indices | 1 000 \$ | Indices | 1 000 \$ | Indices | 1 000 \$ | Indices | 1 000 \$ | Indices | 1 000 \$ | Indices |
| .0 | MONDE | 3592.789 | 114 | 697.078 | 112 | 476.464 | 116 | 561.020 | 126 | 1327.660 | 108 | 530.567 | 121 |
| .01 | INTRA CEE | 1564.479 | 114 | 270.39A | 109 | 305.943 | 118 | 307.200 | 132 | 471.836 | 100 | 209.102 | 128 |
| .02 | EXTRA CEE | 2028.310 | 115 | 426.680 | 114 | 170.521 | 113 | 253.820 | 118 | 855.824 | 114 | 321.465 | 117 |
| .1 | CLASSE 1 | 1338.125 | 117 | 223.965 | 125 | 121.040 | 110 | 177.684 | 121 | 610.619 | 114 | 204.817 | 121 |
| .11 | AELE | 755.863 | 117 | 119.767 | 124 | 60.074 | 115 | 111.622 | 114 | 365.784 | 116 | 98.616 | 118 |
| .12 | AUT EUR OCCID | 191.530 | 127 | 44.612 | 152 | 11.610 | 116 | 19.376 | 138 | 77.805 | 113 | 38.127 | 135 |
| .15 | AMERIQUE NORD | 293.178 | 113 | 47.159 | 111 | 42.508 | 100 | 33.822 | 139 | 114.824 | 111 | 54.865 | 120 |
| .19 | AUT CLASSE 1 | 97.554 | 114 | 12.427 | 106 | 6.848 | 117 | 12.864 | 113 | 52.206 | 115 | 13.209 | 114 |
| .2 | CLASSE 2 | 557.278 | 108 | 176.000 | 100 | 40.017 | 134 | 61.146 | 113 | 197.781 | 110 | 82.334 | 108 |
| .20 | -ADM | 123.821 | 102 | 96.083 | 101 | 6.664 | 112 | 5.791 | 115 | 9.553 | 101 | 5.730 | 98 |
| .21 | -EAMA | 62.731 | 106 | 44.405 | 108 | 5.968 | 109 | 2.813 | 119 | 6.542 | 100 | 3.003 | 79 |
| .22 | -DOM | 15.022 | 133 | 13.745 | 134 | 201 | 119 | 430 | 185 | 331 | 101 | 315 | 131 |
| .23 | -TOM | 8.956 | 133 | 4.556 | 147 | 257 | 120 | 2.196 | 112 | 1.476 | 126 | 1.941 | 176 |
| .24 | -ALGERIE | 37.112 | 84 | 33.377 | 82 | 238 | 195 | 352 | 76 | 1.204 | 85 | 1.941 | 130 |
| .25 | AFR MEDIT NDA | 48.405 | 88 | 21.825 | 106 | 2.088 | 109 | 2.279 | 48 | 11.401 | 80 | 10.812 | 79 |
| .26 | AUT AFRIQUE | 60.908 | 105 | 9.146 | 48 | 2.965 | 115 | 13.318 | 163 | 27.618 | 134 | 7.861 | 108 |
| .27 | AMERIQUE C SUD | 146.342 | 116 | 22.440 | 119 | 13.815 | 191 | 14.350 | 98 | 67.537 | 113 | 28.200 | 110 |
| .28 | ASIE OCCIDENT | 74.631 | 122 | 14.848 | 146 | 7.515 | 147 | 8.371 | 105 | 27.341 | 104 | 16.556 | 141 |
| .29 | AUT CLASSE 2 | 103.171 | 109 | 11.658 | 96 | 6.970 | 99 | 17.037 | 127 | 54.331 | 110 | 13.175 | 109 |
| .3 | CLASSE 3 | 103.783 | 122 | 23.585 | 138 | 6.369 | 78 | 7.392 | 98 | 42.173 | 130 | 24.264 | 123 |
| .31 | EUROPE ORIENT | 96.360 | 119 | 20.911 | 132 | 6.214 | 78 | 7.040 | 107 | 40.819 | 128 | 21.376 | 114 |
| .32 | AUT CLASSE 3 | 7.423 | 187 | 2.674 | 227 | 155 | 63 | 352 | 37 | 1.354 | 219 | 2.888 | 300 |
| .9 | DIVERS NON CL. | 29.110 | 130 | 3.122 | NS | 3.092 | 141 | 7.597 | 137 | 5.251 | 113 | 10.048 | 101 |
| 001 | FRANCE | 323.443 | 116 | | | 72.704 | 116 | 46.196 | 126 | 153.288 | 113 | 51.255 | 119 |
| 002 | BELGIQUE LUXBO | 268.836 | 116 | 67.177 | 110 | | | 81.118 | 127 | 98.690 | 110 | 21.851 | 128 |
| 003 | PAYS BAS | 296.747 | 122 | 26.938 | 139 | 112.022 | 123 | | | 138.078 | 118 | 19.709 | 120 |
| 004 | ALLEMAGNE RF. | 496.943 | 129 | 127.210 | 121 | 101.943 | 128 | 151.543 | 134 | | | 116.287 | 133 |
| 005 | ITALIE | 178.470 | 76 | 49.073 | 80 | 19.274 | 77 | 28.343 | 154 | 81.780 | 62 | | |
| 016 | ROYAUME UNI | 188.851 | 117 | 36.405 | 121 | 21.450 | 103 | 47.716 | 111 | 49.640 | 119 | 33.640 | 133 |
| 017 | ISLANDE | 1.998 | 90 | 145 | 104 | 197 | 58 | 465 | 116 | 1.081 | 87 | 110 | 117 |
| 018 | IRLANDE | 10.552 | 147 | 1.344 | 137 | 1.418 | 171 | 2.441 | 191 | 4.866 | 124 | 783 | 182 |
| 027 | NORVEGE | 55.945 | 159 | 5.869 | 147 | 4.146 | 136 | 14.030 | 205 | 28.490 | 154 | 3.450 | 125 |
| 028 | SUEDE | 117.536 | 110 | 11.763 | 127 | 10.439 | 160 | 20.562 | 96 | 64.323 | 104 | 10.249 | 132 |
| 029 | FINLANDE | 40.267 | 147 | 10.884 | 292 | 2.610 | 174 | 5.545 | 146 | 18.947 | 116 | 2.281 | 108 |
| 037 | DANEMARK | 73.454 | 130 | 6.917 | 124 | 7.123 | 150 | 9.708 | 110 | 42.965 | 131 | 6.741 | 157 |
| 038 | SUISSE | 196.890 | 105 | 45.978 | 118 | 11.325 | 91 | 11.822 | 107 | 97.779 | 105 | 29.986 | 97 |
| 039 | AUTRICHE | 100.443 | 121 | 7.703 | 152 | 3.371 | 128 | 6.064 | 122 | 71.633 | 120 | 11.672 | 111 |
| 047 | PORTUGAL | 22.704 | 138 | 5.132 | 169 | 2.220 | 126 | 1.720 | 131 | 10.754 | 129 | 2.878 | 140 |
| 048 | ESPAGNE | 56.844 | 121 | 17.640 | 113 | 2.281 | 92 | 3.677 | 125 | 22.173 | 121 | 11.093 | 134 |
| 049 | HAUTE GIBRALTAR | 2.830 | 138 | 744 | 251 | 190 | 130 | 439 | 93 | 307 | 81 | 1.150 | 154 |
| 057 | YUGOSLAVIE | 30.270 | 126 | 3.227 | 121 | 743 | 70 | 2.277 | 135 | 10.802 | 116 | 13.221 | 143 |
| 067. | GRECE | 36.407 | 141 | 8.082 | 255 | 3.363 | 129 | 2.875 | 117 | 15.062 | 122 | 7.025 | 135 |
| 068 | TURQUIE | 10.873 | 80 | 1.225 | 64 | 808 | 77 | 1.657 | 168 | 4.867 | 69 | 2.316 | 90 |
| 069 | EUROPE NDA | 1.469 | 139 | 1.321 | 135 | | | | | | | 148 | 183 |
| 077 | U R S S | 30.973 | 135 | 5.672 | 164 | 800 | 48 | 1.681 | 73 | 15.262 | 171 | 7.558 | 115 |
| 078 | ZONE MARK EST | 2.968 | 55 | 409 | 22 | 947 | 71 | 1.106 | 75 | | | 506 | 77 |
| 079 | POLOGNE | 18.322 | 138 | 8.539 | 243 | 582 | 176 | 1.336 | 188 | 5.366 | 100 | 2.499 | 75 |
| 087 | TCHECOSLOVAQUIE | 13.981 | 121 | 1.609 | 140 | 1.820 | 78 | 1.077 | 130 | 6.923 | 133 | 2.522 | 125 |
| 088 | HONGRIE | 9.478 | 85 | 844 | 24 | 909 | 103 | 826 | 84 | 4.629 | 116 | 2.270 | 130 |
| 089 | ROUMANIE | 13.409 | 114 | 2.467 | 158 | 624 | 49 | 276 | 203 | 5.492 | 95 | 4.550 | 150 |
| 097 | BULGARIE | 7.036 | 153 | 1.353 | 177 | 532 | 440 | 728 | 467 | 3.122 | 127 | 1.301 | 119 |
| 098 | ALBANIE | 193 | 60 | 18 | 106 | | | 10 | 143 | 25 | 43 | 140 | 58 |
| 118 | AFR. NORD. ESPAG | 4.742 | 135 | 834 | 155 | 394 | 143 | 1.356 | 121 | 1.681 | 127 | 500 | 181 |
| 138 | MAROC | 17.892 | 107 | 12.626 | 114 | 1.282 | 185 | 757 | 62 | 2.074 | 92 | 1.153 | 81 |
| 157 | -ALGERIE | 37.112 | 84 | 33.377 | 82 | 238 | 195 | 352 | 76 | 1.204 | 85 | 1.941 | 130 |
| 168 | TUNISIE | 8.888 | 89 | 7.140 | 97 | 115 | 34 | 112 | 61 | 598 | 95 | 923 | 63 |
| 178 | LIBYE | 9.995 | 95 | 1.172 | 87 | 381 | 202 | 578 | 27 | 1.997 | 62 | 5.867 | 160 |
| 188 | EGYPTE | 11.630 | 65 | 887 | 121 | 310 | 45 | 832 | 73 | 6.732 | 83 | 2.869 | 40 |
| 189 | SOUDAN | 2.098 | 56 | 161 | 70 | 165 | 28 | 257 | 65 | 1.022 | 104 | 493 | 31 |
| 207 | -MAURITANIE | 1.501 | 110 | 1.041 | 84 | 12 | 19 | 5 | 20 | 442 | 982 | 1 | 20 |
| 208 | -MALI | 1.138 | 130 | 846 | 106 | 70 | NS | 1 | 5 | 221 | 402 | | |
| 209 | -HAUTE VOLTA | 1.278 | 93 | 1.163 | 91 | 5 | 10 | 31 | 141 | 45 | 225 | 34 | 425 |
| 217 | -NIGER | 1.479 | 118 | 1.281 | 111 | 3 | 75 | 70 | 149 | 119 | 361 | 6 | 67 |
| 218 | -TCHAD | 962 | 115 | 736 | 107 | 38 | 380 | 99 | 248 | 46 | 94 | 43 | 91 |
| 227 | -SENEGAL | 10.560 | 99 | 9.327 | 106 | 57 | 45 | 310 | 54 | 548 | 106 | 318 | 50 |
| 228 | GAMBIE | 57 | 112 | 20 | 74 | 12 | 600 | 15 | 136 | 6 | 150 | 10 | 57 |
| 237 | GUINEE PORTUG | 482 | 309 | 217 | 656 | 14 | 280 | 40 | 77 | 31 | 62 | 180 | NS |
| 238 | GUINEE REP. | 1.552 | 84 | 927 | 60 | 124 | NS | 60 | 71 | 433 | 214 | 8 | 47 |
| 248 | SIERRA LEONE | 1.332 | 188 | 253 | 161 | 59 | 203 | 594 | 233 | 274 | 163 | 132 | 150 |
| 257 | LIBERIA | 17.101 | 104 | 289 | 3 | 75 | 114 | 5.360 | NS | 11.393 | 254 | 74 | 33 |
| 258 | -COTE IVOIRE | 12.643 | 114 | 10.437 | 117 | 493 | 299 | 520 | 143 | 656 | 64 | 557 | 84 |
| 267 | GHANA | 5.021 | 76 | 1.304 | 197 | 301 | 208 | 1.074 | 59 | 1.673 | 49 | 669 | 110 |
| 269 | -TOGU | 1.420 | 148 | 686 | 98 | 10 | 45 | 260 | 433 | 454 | 388 | 10 | 16 |
| 277 | -DANOMFY | 1.656 | 105 | 1.401 | 101 | 61 | 109 | 97 | 167 | 87 | 164 | 10 | 40 |
| 278 | NIGERIA FED. | 11.022 | 118 | 2.290 | 150 | 590 | 119 | 1.910 | 86 | 4.180 | 116 | 2.052 | 136 |
| 307 | -CAMEROUN | 6.128 | 98 | 4.898 | 114 | 216 | 313 | 261 | 131 | 488 | 30 | 265 | 279 |
| 308 | -REP CENTRE AFR | 1.485 | 133 | 1.192 | 125 | 34 | 170 | 92 | 230 | 144 | 147 | 23 | 209 |
| 309 | GUINEE ESPAGN | 172 | 139 | 37 | 100 | 3 | 38 | 33 | 471 | 70 | 97 | 29 | NS |
| 317 | -GABON | 2.354 | 110 | 1.981 | 114 | 51 | 77 | 97 | 170 | 197 | 74 | 28 | 140 |
| 318 | -CONGO BRAZZA | 3.674 | 124 | 2.636 | 117 | 167 | 194 | 200 | 167 | 541 | 155 | 130 | 86 |
| 328 | -CONGO LEO | 8.442 | 109 | 1.161 | 109 | 4.291 | 101 | 496 | 96 | 1.975 | 125 | 519 | 175 |
| 337 | -BURUNDI RWANDA | 682 | 100 | 116 | 121 | 408 | 112 | 29 | 28 | 88 | 116 | 41 | 93 |
| 338 | ANGOLA | 2.129 | 99 | 465 | 106 | 244 | 108 | 246 | 104 | 983 | 92 | 191 | 111 |
| 347 | ETHIOPIE | 3.967 | 125 | 223 | 131 | 138 | 159 | 495 | 235 | 1.344 | 96 | 1.767 | 136 |
| 348 | -COTE FR SOMAL | 511 | 114 | 349 | 113 | 15 | 94 | 63 | 113 | 37 | 103 | 47 | 147 |

export

Valeurs : millier de dollars
Indices : même période de l'année précédente = 100

| SEPTEMBER-SEPTEMBRE 1964 | | EWG - CEE | | France | | Belg. - Lux. | | Nederland | | Deutschland (BR) | | Italia | |
|-----------------------------|--------------------------|-----------|---------|----------|---------|--------------|---------|-----------|---------|---------------------|---------|----------|---------|
| Code | Bestimmung - Destination | 1 000 \$ | Indices | 1 000 \$ | Indices | 1 000 \$ | Indices | 1 000 \$ | Indices | 1 000 \$ | Indices | 1 000 \$ | Indices |
| 367 | TANGANYKA | 1.082 | 109 | | | 105 | 194 | 279 | 115 | 431 | 136 | 143 | 177 |
| 368 | ZANZIBAR PENRA | 1.197 | 127 | | | 57 | 112 | 167 | 128 | 234 | 101 | 152 | 54 |
| 369 | MOZAMBIQUE | 1.584 | 131 | | | 234 | 145 | 159 | 171 | 760 | 145 | 137 | 107 |
| 377 | -MADAGASCAR | 6.232 | 98 | 5.439 | 96 | | | 222 | 195 | 376 | 116 | 143 | 96 |
| 378 | -REUNION COMOR | 4.468 | 119 | 4.087 | 120 | 81 | 245 | 99 | 254 | 66 | 52 | 135 | 95 |
| 387 | RHODESIE NYASSA | 3.029 | 102 | 400 | 46 | | | 199 | 111 | 1.021 | 94 | 644 | 192 |
| 388 | REP.-AFRIQUE SUD | 35.876 | 118 | 4.857 | 115 | 2.369 | 139 | 3.993 | 82 | 18.865 | 123 | 5.792 | 137 |
| 410 | ETATS UNIS | 257.387 | 113 | 39.975 | 106 | 37.090 | 95 | 29.553 | 138 | 102.990 | 117 | 47.779 | 116 |
| 417 | CANADA | 35.791 | 114 | 7.184 | 154 | 5.418 | 165 | 4.269 | 144 | 11.834 | 76 | 7.086 | 146 |
| 427 | -ST PIERRE MIQU | | | 109 | 191 | | | | | | | 1 | 50 |
| 507 | MEXIQUE | 19.710 | 157 | 2.157 | 105 | 1.041 | 266 | 967 | 119 | 9.752 | 139 | 5.793 | 258 |
| 508 | GUATEMALA | 2.764 | 132 | 195 | 93 | | | 377 | 177 | 1.415 | 127 | 329 | 133 |
| 509 | HONDURAS BRIT | | | 832 | 86 | 286 | 159 | 57 | 55 | 246 | 77 | 146 | 53 |
| 517 | HONDURAS REP | | | 867 | 107 | 61 | 73 | 85 | 83 | 156 | 89 | 527 | 159 |
| 518 | SALVADOR | 3.080 | 145 | 196 | 102 | 287 | 211 | 684 | 123 | 1.233 | 124 | 680 | 276 |
| 519 | NICARAGUA | 2.634 | 137 | 98 | 209 | 127 | 174 | 137 | 38 | 1.619 | 118 | 653 | 882 |
| 527 | COSTA RICA | 1.855 | 101 | 336 | 305 | 143 | 101 | 151 | 43 | 975 | 91 | 250 | 148 |
| 528 | PANAMA REP | 3.403 | 110 | 394 | 49 | 119 | 30 | 514 | 89 | 1.101 | 152 | 1.275 | 219 |
| 529 | CANAL PANAMA | | | 143 | 120 | | | 1 | NS | | | 29 | 48 |
| 537 | CUBA | 6.155 | 238 | 1.099 | 280 | 1.382 | 223 | 963 | 132 | 1.676 | 219 | 1.035 | NS |
| 538 | HAITI | | | 477 | 117 | | | 65 | 100 | | | 122 | 191 |
| 539 | DOMINICAINE REP | 2.206 | 84 | 286 | 110 | 328 | 123 | 331 | 113 | 762 | 58 | 499 | 106 |
| 547 | -ANTILLES FR | 9.741 | 140 | 8.937 | 140 | 105 | 85 | 279 | 155 | 248 | 132 | 172 | 210 |
| 549 | INDES OCCID. | 4.304 | 139 | 634 | 177 | 435 | 184 | 1.467 | 109 | 1.165 | 152 | 603 | 153 |
| 557 | -ANTILLES NEERL | 2.459 | 122 | 238 | 157 | | | 1.221 | 99 | 632 | 162 | 288 | 193 |
| 558 | COLOMBIE | 8.161 | 128 | 677 | 127 | 1.610 | 657 | 536 | 80 | 4.174 | 101 | 1.164 | 149 |
| 559 | VENEZUELA | 17.638 | 121 | 2.070 | 138 | 2.195 | 162 | 1.773 | 90 | 7.925 | 124 | 3.675 | 108 |
| 567 | GUYANE BRIT | | | 812 | 131 | 78 | 177 | 259 | 61 | 383 | 372 | 63 | 203 |
| 568 | -SURINAM | 1.626 | 142 | 71 | 254 | 105 | 162 | 788 | 130 | 629 | 155 | 33 | 83 |
| 569 | -GUYANE FR | | | 813 | 147 | 721 | 146 | 52 | 371 | | | 8 | 50 |
| 577 | EQUATEUR | 2.944 | 135 | 335 | 206 | 373 | 121 | 280 | 138 | 1.532 | 129 | 424 | 134 |
| 578 | PEROU | 8.928 | 84 | 889 | 101 | 1.074 | 183 | 720 | 46 | 4.762 | 79 | 1.483 | 100 |
| 579 | BRESIL | 17.502 | 80 | 2.996 | 56 | 1.613 | 231 | 1.252 | 65 | 10.119 | 89 | 1.522 | 60 |
| 587 | CHILI | 7.458 | 101 | 865 | 63 | 647 | 183 | 744 | 122 | 4.760 | 117 | 442 | 46 |
| 588 | BOLIVIE | 1.535 | 132 | 180 | 209 | 41 | 53 | 109 | 96 | 1.084 | 143 | 121 | 95 |
| 589 | PARAGUAY | | | 868 | 136 | 75 | 156 | 37 | 90 | 651 | 143 | 52 | 81 |
| 597 | URUGUAY | 4.761 | 165 | 966 | 205 | 634 | 289 | 465 | 192 | 1.696 | 139 | 1.000 | 136 |
| 598 | ARGENTINE | 27.285 | 117 | 7.424 | 210 | 1.099 | 186 | 1.962 | 229 | 9.949 | 122 | 6.851 | 67 |
| 607 | CHYPRE | 1.904 | 65 | 258 | 48 | | | 142 | 49 | 277 | 92 | 688 | 91 |
| 608 | LIBAN | 11.028 | 101 | 2.937 | 92 | 1.032 | 105 | 742 | 76 | 2.928 | 95 | 3.389 | 125 |
| 617 | SYRIE | 4.694 | 99 | 1.021 | 128 | 451 | 113 | 543 | 95 | 1.065 | 87 | 1.064 | 95 |
| 618 | IRAK | 5.148 | 109 | 443 | 193 | 1.128 | 207 | 437 | 60 | 2.301 | 96 | 839 | 102 |
| 627 | IRAN | 17.219 | 133 | 1.832 | 103 | 852 | 162 | 1.130 | 122 | 8.578 | 102 | 4.827 | 386 |
| 628 | AFGHANISTAN | | | 790 | 49 | 35 | 90 | | | 571 | 57 | 73 | 16 |
| 629 | ISRAEL | 17.646 | 159 | 6.388 | 270 | 2.588 | 190 | 1.679 | 110 | 4.711 | 123 | 2.280 | 112 |
| 637 | JORDANIE | 2.535 | 131 | 210 | 103 | 234 | 177 | 404 | 144 | 1.201 | 129 | 486 | 125 |
| 638 | ARABIE SAOUDITE | 5.458 | 145 | 384 | 110 | 383 | 217 | 855 | 120 | 2.496 | 157 | 1.140 | 133 |
| 647 | KOWEIT | 4.256 | 88 | 724 | 136 | 260 | 70 | 850 | 124 | 1.573 | 76 | 849 | 72 |
| 648 | BAHREIN | 626 | 72 | 171 | 139 | 36 | 84 | 142 | 30 | 179 | 110 | 198 | 139 |
| 649 | QATAR | 600 | 166 | 115 | 230 | 53 | 241 | 164 | 112 | 193 | 165 | 75 | 288 |
| 659 | MASC OMAN TR OM | 873 | 255 | 303 | NS | 59 | 76 | 156 | 128 | 226 | 184 | 129 | NS |
| 668 | YEMEN | 466 | 496 | | 2 200 | | | 22 | 550 | 301 | 449 | 139 | 662 |
| 669 | ADEN | 2.178 | 130 | 160 | 190 | 95 | 134 | 970 | 185 | 500 | 90 | 453 | 102 |
| 707 | PAKISTAN | 15.917 | 143 | 934 | 142 | 792 | 111 | 791 | 102 | 12.118 | 154 | 1.282 | 114 |
| 708 | UNION INDIENNE | 25.883 | 113 | 2.634 | 93 | 1.712 | 135 | 3.261 | 305 | 15.938 | 106 | 2.338 | 83 |
| 709 | CEYLAN MALDIVES | 2.934 | 108 | 589 | 129 | 387 | 111 | 973 | 186 | 718 | 69 | 267 | 78 |
| 717 | NEPAL BHOUTAN | | | 127 | 192 | | | 22 | NS | | | 86 | NS |
| 718 | UNION BIRMANE | 4.443 | 200 | 902 | 384 | 64 | 123 | 773 | 142 | 2.231 | 186 | 493 | 248 |
| 719 | THAILANDE | 7.954 | 104 | 520 | 44 | 414 | 119 | 2.601 | 124 | 3.700 | 110 | 719 | 107 |
| 727 | LAOS | | | 115 | 180 | | | | | 31 | NS | 13 | 186 |
| 728 | VIETNAM NORD | | | 243 | 98 | 155 | 182 | | | 27 | NS | 48 | 30 |
| 729 | VIETNAM SUD | 2.719 | 93 | 703 | 46 | 81 | 83 | 148 | 122 | 652 | 89 | 1.135 | 256 |
| 738 | CAMBODGE | 1.047 | 63 | 574 | 61 | 46 | 121 | 269 | 328 | 141 | 33 | 37 | 18 |
| 748 | INDONESIE | 7.212 | 88 | 1.480 | 131 | 144 | 82 | 852 | 113 | 3.786 | 95 | 950 | 45 |
| 749 | MALAYSIA | 10.381 | 86 | 1.514 | 132 | 757 | 59 | 2.631 | 60 | 4.267 | 108 | 1.212 | 98 |
| 758 | PHILIPPINES | 7.862 | 119 | 600 | 111 | 342 | 89 | 2.306 | 148 | 3.723 | 105 | 691 | 168 |
| 767 | TIMOR P-MACAO | | | 21 | 68 | | | 11 | NS | | | 4 | 17 |
| 777 | MONGOLIE R POP | | | 6 | 300 | | | | | 6 | 300 | | |
| 778 | CHINE CONTINENT | 7.124 | 203 | 2.519 | 231 | | | 131 | 53 | 1.287 | 209 | 2.835 | 472 |
| 787 | COREE NORD | | | 50 | 25 | | | 11 | NS | 34 | NS | 5 | 3 |
| 788 | COREE SUD | 1.134 | 29 | | 2 4 | | | 30 | 111 | 1.002 | 28 | 56 | 48 |
| 789 | JAPON | 31.966 | 108 | 4.402 | 101 | 2.789 | 113 | 5.164 | 166 | 16.686 | 100 | 2.925 | 95 |
| 797 | FORMOSE TAIWAN | 2.031 | 204 | 69 | 25 | 176 | NS | 183 | 102 | 1.111 | 268 | 492 | 460 |
| 798 | HONG KONG | 12.540 | 132 | 1.005 | 97 | 2.000 | 89 | 2.000 | 177 | 4.262 | 133 | 3.263 | 177 |
| 817 | AUSTRALIE | 25.447 | 123 | 2.811 | 121 | 1.262 | 109 | 2.809 | 128 | 14.412 | 127 | 4.153 | 112 |
| 827 | NOUV ZELANDE | 4.265 | 83 | 357 | 43 | 428 | 79 | 898 | 74 | 2.243 | 116 | 339 | 54 |
| 847 | DEP USA OCEANIE | 141 | 112 | 13 | 24 | | | 1 | NS | 31 | 100 | 48 | NS |
| 857 | OCEANIE BRIT | | | | 12 60 | | | 12 | 600 | 25 | 60 | 15 | 107 |
| 858 | NOUV HEBRIDES | | | | 64 44 | | | | | 16 | 31 | | |
| 867 | -OCEANIE FRANÇ | 4.147 | 144 | 3.732 | 154 | | | 56 | 117 | 123 | 216 | 102 | 227 |
| 917 | SOUT-PROV-BORD | 25.197 | 127 | 3.000 | NS | 2.764 | 147 | 5.217 | 117 | 5.251 | 113 | 8.965 | 101 |
| 918 | AVITAILLEMENT | 1.621 | 116 | | | 328 | 105 | | | | | | |
| 937 | DIVERS NOA | 1.209 | NS | | 122 126 | | | | | | | | |
| 957 | NON SPECIFIES | | | | | | | | | | | | |
| 958 | PORTS FRANCS | 1.083 | 99 | | | | | | | | | 1.083 | 99 |
| 000 | EUROPE | 2608.232 | 116 | 455.688 | 117 | 383.841 | 117 | 445.238 | 127 | 956.244 | 107 | 367.221 | 125 |
| 100 | AFRIQUE | 250.011 | 100 | 118.046 | 91 | 13.724 | 116 | 22.917 | 111 | 65.733 | 113 | 29.591 | 96 |
| 400 | AMERIQUE | 454.268 | 115 | 79.668 | 117 | 56.629 | 113 | 50.513 | 123 | 183.891 | 112 | 83.567 | 117 |
| 600 | ASIE | 216.970 | 115 | 33.557 | 120 | 17.416 | 117 | 30.851 | 122 | 99.665 | 107 | 35.481 | 127 |
| 800 | OCEANIE | 34.184 | 117 | 6.989 | 121 | 1.759 | 101 | 3.903 | 110 | 16.876 | 123 | 4.657 | 106 |

Werte : Tausend Dollar
Indices : Vergleichszeitraum des Vorjahres = 100

import

| JAN.-AUG. 1964 | | JAN.-AOUT 1964 | | EWG - CEE | | France | | Belg. - Lux. | | Nederland | | Deutschland (BR) | | Italia | |
|----------------|--------------------|----------------|---------|-----------|---------|----------|---------|--------------|---------|-----------|---------|------------------|---------|---------|---------|
| Code | Ursprung - Origine | 1000 \$ | Indices | 1000 \$ | Indices | 1000 \$ | Indices | 1000 \$ | Indices | 1000 \$ | Indices | 1000 \$ | Indices | 1000 \$ | Indices |
| .0 | MONDE | 29486.655 | 112 | 6699.030 | 119 | 3875.950 | 119 | 4671.292 | 120 | 9246.530 | 108 | 4993.853 | 103 | | |
| .01 | INTRA CEE | 11732.071 | 116 | 2453.837 | 124 | 2061.883 | 121 | 2428.728 | 122 | 3143.691 | 110 | 1643.932 | 104 | | |
| .02 | EXTRA CEE | 17754.584 | 110 | 4245.193 | 116 | 1814.067 | 115 | 2242.564 | 119 | 6102.839 | 107 | 3349.921 | 102 | | |
| .1 | CLASSE 1 | 10170.590 | 110 | 2047.600 | 124 | 1114.003 | 116 | 1349.884 | 121 | 3763.745 | 104 | 1895.658 | 99 | | |
| .11 | AELE | 4292.178 | 108 | 763.350 | 114 | 511.477 | 112 | 633.186 | 117 | 1675.448 | 108 | 708.717 | 93 | | |
| .12 | AUT EUR OCCID | 968.997 | 114 | 181.072 | 132 | 74.300 | 135 | 102.362 | 132 | 393.836 | 111 | 217.407 | 97 | | |
| .15 | AMERIQUE NORD | 3925.719 | 110 | 841.318 | 134 | 386.443 | 117 | 549.162 | 123 | 1401.847 | 97 | 746.749 | 105 | | |
| .19 | AUT CLASSE 1 | 983.696 | 113 | 261.660 | 118 | 141.783 | 118 | 64.854 | 122 | 292.614 | 115 | 222.785 | 101 | | |
| .2 | CLASSE 2 | 6602.542 | 112 | 2007.201 | 110 | 613.843 | 116 | 801.731 | 118 | 1997.517 | 113 | 1182.250 | 110 | | |
| .20 | AOM | 1397.839 | 109 | 944.979 | 109 | 160.808 | 120 | 51.753 | 109 | 164.265 | 109 | 76.034 | 88 | | |
| .21 | EAMA | 785.429 | 120 | 427.118 | 116 | 151.329 | 120 | 38.349 | 137 | 105.664 | 148 | 62.967 | 102 | | |
| .22 | DOM | 77.718 | 86 | 76.671 | 87 | 401.316 | | 24 | 86 | 398 | 66 | 224 | 20 | | |
| .23 | TON | 61.421 | 71 | 24.672 | 95 | 8.034 | 133 | 7.870 | 70 | 17.023 | 49 | 3.820 | 46 | | |
| .24 | ALGERIE | 473.271 | 106 | 416.518 | 110 | 1.044 | 71 | 5.910 | 68 | 41.174 | 94 | 9.023 | 59 | | |
| .25 | AFR MEDIT NDA | 689.442 | 131 | 246.180 | 110 | 39.250 | 108 | 78.351 | 185 | 217.878 | 181 | 107.783 | 105 | | |
| .26 | AUT AFRIQUE | 613.540 | 119 | 85.444 | 108 | 60.361 | 154 | 91.990 | 111 | 270.513 | 128 | 105.232 | 104 | | |
| .27 | AMERIQUE C SUD | 1661.079 | 110 | 268.653 | 117 | 144.845 | 104 | 190.908 | 99 | 692.761 | 109 | 363.912 | 116 | | |
| .28 | ASIE OCCIDENT | 1523.578 | 107 | 338.420 | 110 | 140.617 | 107 | 258.777 | 109 | 369.451 | 96 | 416.313 | 113 | | |
| .29 | AUT CLASSE 2 | 717.064 | 117 | 123.525 | 105 | 67.962 | 140 | 129.952 | 165 | 282.649 | 106 | 112.976 | 113 | | |
| .3 | CLASSE 3 | 957.280 | 100 | 190.391 | 108 | 83.993 | 107 | 90.902 | 98 | 327.741 | 104 | 264.253 | 90 | | |
| .31 | EUROPE ORIENT | 861.724 | 98 | 167.987 | 105 | 73.815 | 103 | 77.090 | 96 | 294.625 | 103 | 248.207 | 88 | | |
| .32 | AUT CLASSE 3 | 95.556 | 127 | 22.404 | 134 | 10.178 | 145 | 13.812 | 107 | 33.116 | 119 | 16.046 | 146 | | |
| .9 | DIVERS NON CL. | 24.173 | 115 | | | | | 2.231 | 90 | 344 | 69 | 13.836 | 106 | 7.762 | 154 |
| 001 | FRANCE | 2367.102 | 115 | | | 501.973 | 120 | 586.425 | 120 | 264.667 | 129 | 1016.144 | 113 | 499.866 | 106 |
| 002 | BELGIQUE LUXBO | 2160.986 | 116 | | | 318.743 | 137 | | | 882.986 | 118 | 630.046 | 115 | 145.981 | 96 |
| 003 | PAYS BAS | 1851.222 | 112 | | | 1212.910 | 121 | 762.007 | 123 | | | 803.230 | 101 | 170.170 | 119 |
| 004 | ALLEMAGNE RF | 3932.009 | 117 | | | 420.211 | 127 | | | 1129.177 | 122 | | | 827.915 | 101 |
| 005 | ITALIE | 1420.752 | 122 | | | | | 154.372 | 130 | | | 694.271 | 115 | | |
| 016 | ROYAUME UNI | 1746.214 | 108 | 368.506 | 111 | | | 301.561 | 109 | 341.878 | 119 | 450.532 | 110 | 283.737 | 91 |
| 017 | ISLANDE | 10.361 | 99 | 950 | 109 | | | 453 | 604 | 306 | 70 | 6.127 | 89 | 2.525 | 117 |
| 018 | IRLANDE | 44.324 | 180 | 10.763 | 183 | | | 5.028 | 311 | 5.172 | 213 | 17.710 | 168 | 5.651 | 138 |
| 027 | NORVEGE | 225.484 | 116 | 39.272 | 155 | | | 15.123 | 115 | 28.386 | 126 | 123.747 | 110 | 18.956 | 92 |
| 028 | SUEDE | 794.847 | 113 | 128.272 | 123 | | | 95.639 | 114 | 121.152 | 122 | 356.636 | 111 | 93.148 | 98 |
| 029 | FINLANDE | 265.832 | 114 | 47.969 | 119 | | | 31.154 | 126 | 56.651 | 126 | 102.356 | 106 | 27.702 | 106 |
| 037 | DANEMARK | 346.674 | 105 | 38.529 | 105 | | | 15.842 | 126 | 30.918 | 110 | 200.647 | 105 | 60.738 | 96 |
| 038 | SUISSE | 672.321 | 104 | 146.217 | 109 | | | 58.613 | 115 | 66.370 | 97 | 278.538 | 104 | 122.583 | 101 |
| 039 | AUTRICHE | 430.033 | 103 | 24.993 | 115 | | | 14.419 | 116 | 37.046 | 129 | 235.886 | 108 | 117.989 | 98 |
| 047 | PORTUGAL | 76.605 | 108 | 17.561 | 136 | | | 10.280 | 124 | 7.436 | 104 | 29.762 | 95 | 11.566 | 106 |
| 048 | ESPAGNE | 296.062 | 137 | 9.750 | 137 | | | 19.916 | 150 | 22.527 | 141 | 117.286 | 135 | 46.583 | 130 |
| 049 | MALTE GIBRALTAR | 929 | 43 | 4 | 200 | | | 318 | 176 | 174 | 84 | 31 | 2 | 402 | 130 |
| 057 | YUGOSLAVIE | 172.255 | 96 | 12.259 | 149 | | | 5.261 | 122 | 5.945 | 137 | 54.005 | 96 | 94.785 | 90 |
| 067 | GRECE | 85.976 | 115 | 8.668 | 138 | | | 3.544 | 170 | 7.533 | 161 | 50.021 | 109 | 16.208 | 104 |
| 068 | TURQUIE | 92.940 | 85 | 10.416 | 108 | | | 8.626 | 98 | 4.072 | 88 | 46.300 | 91 | 23.526 | 66 |
| 069 | EUROPE NDA | 318 | 188 | 293 | 185 | | | | | | | | | 25 | 227 |
| 077 | U R S S | 346.653 | 91 | 92.139 | 104 | | | 30.079 | 96 | 21.128 | 63 | 106.699 | 98 | 96.608 | 82 |
| 078 | ZONE MARK EST | 53.916 | 123 | 9.508 | 138 | | | 14.073 | 104 | 19.816 | 129 | | | 10.819 | 130 |
| 079 | POLOGNE | 119.557 | 105 | 18.728 | 138 | | | 8.103 | 132 | 7.881 | 91 | | | 35.656 | 90 |
| 087 | TCHECOSLOVAQUIE | 110.789 | 112 | 14.386 | 149 | | | 9.394 | 113 | 17.296 | 122 | 43.751 | 105 | 25.962 | 104 |
| 088 | HONGRIE | 79.021 | 100 | 6.621 | 106 | | | 4.781 | 127 | 7.320 | 140 | 33.900 | 104 | 26.399 | 84 |
| 089 | ROUMANIE | 108.415 | 97 | 19.990 | 85 | | | 5.896 | 95 | 2.920 | 113 | 41.681 | 114 | 37.928 | 89 |
| 097 | BULGARIE | 40.857 | 81 | 5.377 | 50 | | | 1.478 | 62 | 1.023 | 99 | 17.356 | 97 | 15.623 | 85 |
| 098 | ALBANIE | 2.516 | 148 | 1.238 | 489 | | | 11 | 18 | 6 | NS | 49 | 34 | 1.212 | 98 |
| 114 | AFR. NORD. ESPAG | 20.642 | 111 | 8.353 | 101 | | | 4.534 | 330 | 903 | 195 | 4.420 | 69 | 2.432 | 121 |
| 138 | MAROC | 233.227 | 106 | 157.893 | 106 | | | 11.430 | 114 | 11.058 | 123 | 41.524 | 118 | 11.322 | 63 |
| 157 | ALGERIE | 473.271 | 106 | 416.518 | 110 | | | 1.044 | 71 | 5.910 | 68 | 41.176 | 94 | 9.023 | 59 |
| 168 | TUNISIE | 93.621 | 91 | 50.729 | 105 | | | 10.677 | 90 | 10.627 | 66 | 2.599 | 134 | 18.989 | 76 |
| 178 | LIBYE | 273.220 | 225 | 25.747 | 148 | | | 9.226 | 97 | 45.501 | 339 | 146.291 | 263 | 46.455 | 181 |
| 188 | EYPT | 89.374 | 110 | 11.811 | 116 | | | 7.917 | 160 | 11.165 | 291 | 27.464 | 99 | 31.017 | 90 |
| 189 | SOUDAN | 50.087 | 101 | 5.805 | 79 | | | 3.401 | 81 | 2.115 | 94 | 20.294 | 99 | 18.472 | 120 |
| 207 | MAURITANIE | 24.466 | NS | 7.869 | 592 | | | 914 | 254 | 888 | NS | 9.495 | NS | 5.300 | NS |
| 208 | MALI | 2.038 | 57 | 1.792 | 55 | | | 25 | NS | 15 | 188 | 196 | 71 | 10 | 63 |
| 209 | HAUTE VOLTA | 3.056 | 156 | 2.905 | 187 | | | 5 | 15 | 11 | NS | 3 | 33 | 132 | 36 |
| 217 | NIGER | 17.450 | 104 | 17.045 | 104 | | | 383 | 912 | 1 | NS | 2 | NS | 19 | 51 |
| 218 | TCHAD | 12.101 | 129 | 10.340 | 129 | | | 874 | 98 | 98 | NS | 717 | 213 | 72 | 51 |
| 227 | SENEGAL | 94.478 | 100 | 89.842 | 98 | | | 71 | 87 | 1.532 | 197 | 2.816 | 159 | 217 | 99 |
| 228 | GAMBIE | 4.443 | 95 | 11 | 65 | | | 20 | NS | 48 | NS | 44 | NS | 4.320 | 92 |
| 237 | GUINEE PORTUG | 1.876 | 111 | 277 | 119 | | | 37 | 168 | 699 | 120 | 562 | 92 | 301 | 125 |
| 238 | GUINEE REP | 9.054 | 92 | 4.355 | 69 | | | 1.461 | NS | 370 | 111 | 2.768 | 106 | 100 | 20 |
| 248 | SIERRA LEONE | 14.610 | 116 | 190 | 36 | | | 48 | 46 | 7.312 | 119 | 6.608 | 114 | 452 | 637 |
| 257 | LIBERIA | 55.292 | 188 | 5.877 | 139 | | | 8.853 | 221 | 4.671 | 94 | 31.904 | 322 | 3.987 | 63 |
| 258 | COTE IVOIRE | 157.178 | 121 | 102.446 | 119 | | | 3.937 | 175 | 7.339 | 145 | 28.207 | 138 | 15.249 | 96 |
| 267 | GHANA | 59.816 | 113 | 3.641 | 155 | | | 5.523 | 182 | 10.016 | 108 | 27.813 | 104 | 13.623 | 112 |
| 269 | TOGO | 16.742 | 167 | 11.111 | 166 | | | 1.003 | 135 | 1.415 | 253 | 2.107 | 428 | 1.106 | 70 |
| 277 | DAMOMFY | 9.826 | 102 | 9.026 | 104 | | | 148 | NS | 266 | 51 | 377 | 589 | 9 | 3 |
| 278 | NIGERIA FED | 132.104 | 111 | 16.939 | 96 | | | 12.808 | 97 | 27.386 | 93 | 59.608 | 140 | 15.363 | 93 |
| 307 | CAMEROUN | 93.570 | 126 | 59.769 | 124 | | | 2.581 | 144 | 12.735 | 121 | 13.813 | 158 | 4.672 | 89 |
| 308 | REP. CFNTRE AFR | 9.001 | | | | | | | | | | | | | |

TAB. 9

RESEAU DU COMMERCE DE LA CEE

import

Valeurs : millier de dollars
Indices : même période de l'année précédente = 100

| JAN.-AUG. 1964 | | JAN.-AOUT 1964 | | EWG - CEE | | France | | Belg. - Lux. | | Nederland | | Deutschland (BR) | | Italia. | |
|----------------|--------------------|----------------|---------|-----------|---------|----------|---------|--------------|----------|-----------|---------|------------------|---------|----------|---------|
| Code | Origine - Ursprung | 1 000 \$ | Indices | 1 000 \$ | Indices | 1 000 \$ | Indices | 1 000 \$ | Indices | 1 000 \$ | Indices | 1 000 \$ | Indices | 1 000 \$ | Indices |
| 367 | TANGANYKA | 29.312 | 117 | | | 3.824 | 99 | 6.716 | 162 | 4.866 | 146 | 10.723 | 98 | 3.183 | 112 |
| 368 | ZANZIBAR PEMBA | 5.058 | 488 | | | 518 | 266 | 335 | NS | 253 | 199 | 261 | 47 | 3.691 | NS |
| 369 | MOZAMBIQUE | 11.468 | 162 | | | 3.460 | 201 | 2.262 | 400 | 1.663 | 144 | 2.922 | 110 | 1.161 | 117 |
| 377 | MADAGASCAR | 42.789 | 113 | | | 37.727 | 114 | 243 | 171 | 835 | 79 | 2.592 | 114 | 1.392 | 103 |
| 378 | REUNION COMOR | 23.212 | 107 | | | 22.644 | 108 | | 1 | 15 | 79 | 346 | 68 | 206 | 158 |
| 387 | RODESIE NYASSA | 126.376 | 136 | | | 23.995 | 125 | 9.719 | 239 | 6.160 | 140 | 59.802 | 139 | 26.700 | 120 |
| 388 | REP.-AFRIQUE SUD | 230.296 | 108 | | | 50.988 | 117 | 32.506 | 87 | 14.083 | 106 | 77.963 | 115 | 54.756 | 105 |
| 410 | ETATS UNIS | 3622.402 | 110 | | | 773.655 | 134 | 344.125 | 114 | 519.643 | 127 | 1284.621 | 96 | 700.358 | 106 |
| 417 | CANADA | 303.317 | 111 | | | 67.863 | 133 | 42.318 | 145 | 29.319 | 84 | 117.226 | 111 | 46.391 | 92 |
| 427 | ST PIERRE MIQU | 418 | 88 | | | 411 | 87 | | | | | | | 7 | NS |
| 507 | MEXIQUE | 86.853 | 85 | | | 16.750 | 77 | 3.405 | 109 | 5.835 | 120 | 35.742 | 84 | 25.121 | 86 |
| 508 | GUATEMALA | 38.006 | 128 | | | 5.325 | 440 | 1.714 | 114 | 2.915 | 88 | 21.552 | 116 | 6.500 | 130 |
| 509 | HONDURAS BRIT | 3.105 | 78 | | | 72 | 50 | | 68 | 128 | 63 | 2.172 | 63 | 114 | 100 |
| 517 | HONDURAS REP | 13.322 | 160 | | | 747 | 479 | | 128 | 237 | 179 | 10.226 | 163 | 1.469 | 104 |
| 518 | SALVADOR | 31.771 | 118 | | | 244 | 41 | | 403 | 69 | | 1.891 | 104 | 1.177 | 163 |
| 519 | NICARAGUA | 26.968 | 131 | | | 4.313 | 112 | | 1.065 | 149 | | 3.253 | 114 | 2.248 | 167 |
| 527 | COSTA RICA | 18.554 | 113 | | | 971 | 201 | | 1.181 | 96 | | 1.515 | 124 | 1.000 | 97 |
| 528 | PANAMA REP | 7.030 | 108 | | | 375 | 500 | | 778 | 245 | | 649 | 93 | 607 | 74 |
| 529 | CANAL PANAMA | 475 | NS | | | | | | 49 | NS | | | 14 | 350 | 412 |
| 537 | CUBA | 23.034 | 47 | | | 1.604 | 68 | | 453 | 29 | | 6.811 | 82 | 339 | 24 |
| 538 | HAITI | 10.993 | 118 | | | 3.161 | 112 | | 2.953 | 134 | | 232 | 121 | 2.892 | 191 |
| 539 | DOMINICAINE REP | 20.530 | 184 | | | 6.403 | 713 | | 1.670 | 131 | | 1.523 | 90 | 3.820 | 63 |
| 547 | ANTILLES FR | 53.649 | 79 | | | 53.591 | 80 | | 52 | 100 | | | 50 | 57 | 6 |
| 549 | INDES OCCID. | 11.276 | 108 | | | 1.104 | 89 | | 1.471 | 195 | | 1.064 | 62 | 6.293 | 110 |
| 557 | ANTILLES NEERL | 28.707 | 51 | | | 4.782 | 62 | | 6.426 | 116 | | 5.784 | 70 | 12.138 | 37 |
| 558 | COLOMBIE | 77.879 | 103 | | | 4.483 | 118 | | 8.825 | 168 | | 13.475 | 113 | 48.731 | 93 |
| 559 | VENEZUELA | 176.665 | 86 | | | 36.983 | 66 | | 16.888 | 64 | | 17.345 | 68 | 90.825 | 99 |
| 567 | GUYANE BRIT | 2.215 | 102 | | | 1.159 | 172 | | 68 | 93 | | 134 | 83 | 854 | 189 |
| 568 | GUYANE FR | 6.367 | 115 | | | 587 | 174 | | 1.517 | 293 | | 2.066 | 78 | 1 | 1 |
| 569 | GUYANE FR | 807 | 374 | | | 436 | 287 | | 348 | 669 | | 9 | 113 | 2 | NS |
| 577 | EQUATEUR | 38.726 | 138 | | | 4.951 | 209 | | 2.948 | 116 | | 1.780 | 138 | 27.297 | 137 |
| 578 | PEROU | 172.206 | 130 | | | 21.846 | 154 | | 20.067 | 111 | | 22.633 | 109 | 80.661 | 121 |
| 579 | BRESIL | 291.615 | 126 | | | 61.272 | 117 | | 26.241 | 157 | | 33.459 | 113 | 114.013 | 122 |
| 587 | CHILI | 112.724 | 108 | | | 15.141 | 159 | | 8.510 | 113 | | 3.939 | 87 | 69.440 | 102 |
| 588 | BOLIVIE | 7.906 | 156 | | | 890 | 150 | | 1.104 | 156 | | 2.907 | 102 | 2.907 | 102 |
| 589 | PARAGUAY | 8.505 | 108 | | | 2.049 | 87 | | 947 | 94 | | 1.031 | 82 | 2.464 | 100 |
| 597 | URUGUAY | 52.415 | 154 | | | 7.632 | 143 | | 4.181 | 113 | | 9.735 | 132 | 16.564 | 179 |
| 598 | ARGENTINE | 428.306 | 109 | | | 71.178 | 118 | | 39.728 | 92 | | 56.164 | 96 | 96.449 | 101 |
| 607 | CHYPRE | 10.682 | 68 | | | 1.110 | 78 | | 587 | 82 | | 1.349 | 95 | 4.947 | 55 |
| 608 | LIBAN | 58.134 | 124 | | | 1.269 | 85 | | 4.768 | 180 | | 3.478 | 129 | 3.395 | 105 |
| 617 | SYRIE | 76.116 | 71 | | | 4.149 | 32 | | 1.652 | 56 | | 63.542 | 98 | 2.622 | 53 |
| 618 | IRAK | 283.215 | 89 | | | 101.637 | 85 | | 33.522 | 173 | | 2.931 | 146 | 67.991 | 99 |
| 627 | IRAN | 272.742 | 109 | | | 47.187 | 174 | | 49.522 | 123 | | 32.757 | 258 | 119.620 | 75 |
| 628 | AFGHANISTAN | 9.872 | 68 | | | 705 | 56 | | 8 | 67 | | 216 | 142 | 7.243 | 66 |
| 629 | ISRAEL | 69.027 | 82 | | | 6.952 | 109 | | 17.343 | 119 | | 9.752 | 90 | 30.602 | 66 |
| 637 | JORDANIE | 863 | 101 | | | 17 | 6 | | 8 | 160 | | 17 | 28 | 35 | 167 |
| 638 | ARABIE SAOUDITE | 231.572 | 135 | | | 30.927 | 137 | | 3.595 | 191 | | 19.017 | 125 | 76.396 | 166 |
| 647 | KOUEIT | 427.016 | 114 | | | 109.803 | 119 | | 26.238 | 57 | | 68.505 | 76 | 28.862 | 108 |
| 648 | BAHREIN | 4.488 | 50 | | | 1.263 | 158 | | 1.939 | 84 | | 906 | 48 | 378 | 13 |
| 649 | QATAR | 47.817 | 128 | | | 18.991 | 115 | | 1.334 | NS | | 10.157 | 317 | 17.335 | 103 |
| 659 | MASC OMAN TR OM | 32.010 | 692 | | | 14.351 | 312 | | 1 | NS | | 4.077 | NS | 13.561 | NS |
| 668 | YEMEN | 1.216 | 111 | | | 682 | 138 | | 12 | 109 | | 3 | 150 | 3 | 27 |
| 669 | ADEN | 8.680 | 129 | | | 82 | 57 | | 96 | 17 | | 386 | 76 | 3.684 | 110 |
| 707 | PAKISTAN | 57.715 | 88 | | | 15.578 | 84 | | 16.166 | 114 | | 4.428 | 82 | 14.166 | 81 |
| 708 | UNION INDIENNE | 106.616 | 106 | | | 20.390 | 107 | | 12.878 | 146 | | 13.400 | 102 | 45.075 | 107 |
| 709 | CEYLAN MALDIVES | 23.286 | 110 | | | 4.071 | 100 | | 1.097 | 163 | | 3.173 | 113 | 8.373 | 98 |
| 717 | NEPAL BHOUTAN | 210 | 356 | | | 2 | NS | | 161 | 298 | | | 5 | NS | NS |
| 718 | UNION BIRMANE | 11.023 | 89 | | | 1.414 | 131 | | 1.026 | 105 | | 1.747 | 77 | 5.016 | 85 |
| 719 | THAILANDE | 68.755 | 149 | | | 7.716 | 190 | | 7.545 | 196 | | 16.226 | 195 | 25.477 | 111 |
| 727 | LAOS | 23 | 77 | | | 5 | NS | | 2 | NS | | | 2 | 40 | 1 |
| 728 | VIETNAM NORD | 4.218 | 67 | | | 2.619 | 95 | | 518 | 49 | | 681 | 31 | 143 | 94 |
| 729 | VIETNAM SUD | 19.211 | 87 | | | 12.147 | 86 | | 355 | 85 | | 638 | 63 | 4.491 | 89 |
| 738 | CAMBODGE | 11.864 | 124 | | | 7.786 | 111 | | 480 | 320 | | 723 | 129 | 2.746 | 160 |
| 748 | INDONESIE | 107.884 | 234 | | | 4.989 | 75 | | 9.035 | 167 | | 56.431 | 721 | 27.999 | 140 |
| 749 | MALAYSIA | 125.715 | 89 | | | 34.245 | 102 | | 3.791 | 107 | | 6.285 | 42 | 40.411 | 83 |
| 758 | PHILIPPINES | 82.368 | 117 | | | 7.641 | 150 | | 5.589 | 161 | | 15.945 | 98 | 45.398 | 112 |
| 767 | TIMOR P-MACAO | 2.921 | 187 | | | 218 | 58 | | 51 | NS | | 229 | 388 | 1.101 | 179 |
| 777 | MONGOLIE R POP | 1.037 | 108 | | | 392 | 309 | | 469 | 77 | | 1 | NS | 145 | 66 |
| 778 | CHINE CONTINENT | 90.013 | 133 | | | 19.382 | 140 | | 9.189 | 172 | | 13.130 | 126 | 32.586 | 119 |
| 787 | COREE NORD | 288 | 66 | | | 11 | 220 | | 2 | 200 | | | | 242 | 110 |
| 788 | COREE SUD | 3.084 | 92 | | | 655 | 164 | | 185 | 96 | | 392 | 594 | 1.151 | 208 |
| 789 | JAPON | 232.242 | 105 | | | 31.219 | 121 | | 24.319 | 100 | | 30.662 | 120 | 100.307 | 115 |
| 797 | FORMOSE TAIWAN | 21.047 | 159 | | | 3.212 | 343 | | 633 | 124 | | 3.314 | 550 | 45.535 | 77 |
| 798 | HONG KONG | 63.483 | 150 | | | 2.658 | 182 | | 6.949 | 164 | | 6.798 | 135 | 38.042 | 139 |
| 817 | AUSTRALIE | 353.238 | 121 | | | 113.256 | 119 | | 53.886 | 148 | | 7.367 | 124 | 83.361 | 119 |
| 827 | NOUV ZELANDE | 167.920 | 120 | | | 66.197 | 117 | | 31.072 | 143 | | 12.742 | 157 | 30.763 | 107 |
| 847 | REP USA OCEANIE | 302 | 479 | | | 82 | 328 | | 9 | NS | | 7 | 100 | | |
| 857 | OCEANIE BRIT | 1.685 | 305 | | | 11 | 39 | | 2 | NS | | | | 1.654 | 319 |
| 858 | NOUV HEBRIDES | 3.944 | 99 | | | 3.944 | 99 | | | | | | | | |
| 867 | OCEANIE FRANÇ | 21.885 | 108 | | | 18.942 | 95 | | 45 | NS | | | | 2.675 | NS |
| 917 | SOUT-PROV. BORD | 13.835 | 106 | | | | | | | | | | | 13.835 | 106 |
| 918 | AVITAILLEMENT | | | | | | | | | | | | | | |
| 937 | DIVERS NDA | 4.303 | 175 | | | | | | 11 | 48 | | 247 | 58 | | |
| 937 | NOU SPECIFICS | 6.035 | 108 | | | | | | 2.220 | 91 | | 97 | 129 | | |
| 958 | PORTS FRANCS | | | | | | | | | | | | | 1 | 14 |
| 000 | EUROPE | 17854.970 | 113 | | | 3566.246 | 121 | | 2721.475 | 119 | | 3241.386 | 120 | 5507.600 | 109 |
| 100 | AFRIQUE | 2815.290 | 118 | | | 1248.898 | 112 | | 284.537 | 118 | | 228.318 | 130 | 713.958 | 138 |
| 400 | AMERIQUE | 5676.796 | 109 | | | 1165.978 | 126 | | 539.631 | 114 | | 747.929 | 115 | 2108.994 | 99 |
| 600 | ASIE | 2566.453 | 110 | | | 515.475 | 110 | | 243.065 | 115 | | 433.196 | 122 | 784.069 | 102 |
| 800 | OCEANIE | 548.974 | 120 | | | 202.432 | 115 | | 85.014 | 146 | | 20.116 | 143 | 118.473 | 119 |

HADELSNETZ DER EWG

TAB. 9

Werte : Tausend Dollar
Indices : Vergleichszeitraum des Vorjahres = 100

export

| JAN.-AUG. 1964 | | JAN.-AOUT 1964 | | EWG - CEE | | France | | Belg. - Lux. | | Nederland | | Deutschland (BR) | | Italia | |
|----------------|--------------------------|----------------|---------|-----------|---------|----------|---------|--------------|---------|-----------|---------|------------------|---------|----------|---------|
| Code | Bestimmung - Destination | 1 000 \$ | Indices | 1 000 \$ | Indices | 1 000 \$ | Indices | 1 000 \$ | Indices | 1 000 \$ | Indices | 1 000 \$ | Indices | 1 000 \$ | Indices |
| .0 | MONDE | 27352.421 | 113 | 5830.458 | 111 | 3592.799 | 116 | 3651.461 | 114 | 10474.098 | 112 | 3803.665 | 117 | | |
| .01 | INTRA CEE | 11892.667 | 117 | 2283.345 | 115 | 2226.006 | 119 | 2034.227 | 119 | 3911.236 | 113 | 1437.853 | 125 | | |
| .02 | EXTRA CEE | 15459.814 | 111 | 3547.113 | 108 | 1366.793 | 111 | 1617.234 | 108 | 6562.862 | 112 | 2365.812 | 112 | | |
| .1 | CLASSE 1 | 10049.540 | 113 | 1800.040 | 117 | 953.859 | 108 | 1083.696 | 108 | 4723.861 | 112 | 1488.084 | 117 | | |
| .11 | AELE | 5675.540 | 111 | 985.156 | 116 | 452.856 | 103 | 702.123 | 106 | 2819.801 | 111 | 715.604 | 113 | | |
| .12 | AUT EUR OCCID | 1561.995 | 120 | 364.616 | 123 | 101.631 | 107 | 132.545 | 115 | 653.594 | 113 | 309.609 | 145 | | |
| .15 | AMERIQUE C SUD | 2044.165 | 112 | 343.655 | 111 | 335.326 | 115 | 156.099 | 106 | 855.031 | 115 | 354.054 | 106 | | |
| .19 | AUT CLASSE 1 | 767.840 | 117 | 106.613 | 122 | 64.046 | 117 | 92.929 | 123 | 395.435 | 113 | 108.817 | 121 | | |
| .2 | CLASSE 2 | 4393.098 | 107 | 1564.758 | 101 | 329.577 | 119 | 434.016 | 109 | 1440.264 | 109 | 624.483 | 110 | | |
| .20 | AOM | 1060.007 | 104 | 839.547 | 99 | 59.787 | 145 | 47.107 | 122 | 72.131 | 133 | 41.435 | 134 | | |
| .21 | EAMA | 527.004 | 113 | 376.149 | 107 | 54.808 | 150 | 20.024 | 125 | 49.665 | 126 | 26.358 | 125 | | |
| .22 | DOM | 116.939 | 120 | 107.255 | 119 | 1.353 | 88 | 3.016 | 140 | 3.169 | 122 | 2.146 | 156 | | |
| .23 | TOM | 70.250 | 133 | 35.973 | 144 | 2.027 | 114 | 19.288 | 106 | 10.550 | 177 | 2.412 | 129 | | |
| .24 | ALOFRIE | 345.814 | 87 | 320.170 | 84 | 1.599 | 124 | 4.779 | 213 | 8.747 | 144 | 10.519 | 162 | | |
| .25 | AFR MEDIT NDA | 473.321 | 104 | 215.887 | 103 | 15.721 | 104 | 22.443 | 90 | 127.460 | 117 | 91.810 | 94 | | |
| .26 | AUT AFRIQUE | 382.503 | 104 | 78.445 | 113 | 28.188 | 98 | 63.166 | 97 | 146.901 | 109 | 65.893 | 94 | | |
| .27 | AMERIQUE C SUD | 1071.847 | 106 | 182.242 | 98 | 89.702 | 126 | 116.825 | 108 | 474.761 | 105 | 208.317 | 106 | | |
| .28 | ASIE OCCIDENT | 608.858 | 113 | 130.215 | 116 | 74.134 | 121 | 70.922 | 117 | 223.879 | 104 | 109.708 | 124 | | |
| .29 | AUT CLASSE 2 | 796.472 | 112 | 118.422 | 103 | 62.045 | 105 | 113.553 | 111 | 395.132 | 112 | 107.320 | 130 | | |
| .3 | CLASSE 3 | 814.190 | 101 | 161.579 | 86 | 57.950 | 108 | 47.886 | 84 | 363.191 | 120 | 183.584 | 90 | | |
| .31 | EUROPE ORIENT | 756.828 | 107 | 138.905 | 104 | 52.694 | 117 | 43.699 | 91 | 350.552 | 120 | 170.978 | 92 | | |
| .32 | AUT CLASSE 3 | 57.362 | 56 | 22.674 | 42 | 5.256 | 62 | 4.187 | 46 | 12.639 | 112 | 12.606 | 68 | | |
| .9 | DIVERS NON CL. | 202.995 | 130 | 20.739 | N5 | 25.412 | 121 | 51.633 | 125 | 35.546 | 119 | 69.665 | 109 | | |
| 001 | FRANCE | 2515.421 | 124 | 585.162 | 127 | 544.980 | 123 | 328.225 | 137 | 1212.594 | 119 | 429.622 | 130 | | |
| 002 | BELGIQUE LUXBG | 2088.308 | 122 | 233.604 | 137 | 824.011 | 117 | 564.866 | 119 | 786.397 | 119 | 151.973 | 132 | | |
| 003 | PAYS BAS | 2333.508 | 122 | 998.668 | 114 | 715.985 | 124 | 973.956 | 115 | 1109.917 | 121 | 165.976 | 139 | | |
| 004 | ALLEMAGNE RF | 3378.801 | 117 | 465.911 | 99 | 141.030 | 91 | 167.180 | 113 | 802.328 | 94 | 690.282 | 119 | | |
| 005 | ITALIE | 1576.449 | 97 | 306.430 | 122 | 180.045 | 99 | 339.593 | 109 | 449.676 | 126 | 217.231 | 123 | | |
| 016 | ROYAUME UNI | 1492.975 | 117 | 13.634 | 87 | 939 | 101 | 1.463 | 65 | 3.126 | 104 | 7.472 | 86 | | |
| 017 | ISLANDE | 91.620 | 111 | 13.395 | 104 | 14.481 | 109 | 16.771 | 103 | 40.360 | 117 | 6.613 | 111 | | |
| 018 | IRLANDE | 342.784 | 101 | 43.697 | 103 | 30.726 | 108 | 48.817 | 105 | 196.854 | 98 | 22.690 | 113 | | |
| 027 | NORVEGE | 861.124 | 108 | 96.597 | 117 | 65.961 | 109 | 109.401 | 94 | 514.784 | 110 | 74.381 | 103 | | |
| 028 | SUEDE | 274.953 | 123 | 55.353 | 163 | 18.090 | 107 | 26.324 | 112 | 153.248 | 114 | 21.938 | 145 | | |
| 029 | FINLANDE | 572.167 | 120 | 74.352 | 143 | 50.551 | 121 | 68.833 | 117 | 335.336 | 115 | 43.095 | 125 | | |
| 037 | DANEMARK | 1517.291 | 107 | 368.902 | 114 | 85.584 | 95 | 82.789 | 102 | 738.032 | 106 | 241.984 | 107 | | |
| 038 | SUISSE | 717.782 | 109 | 58.412 | 109 | 22.641 | 116 | 37.343 | 114 | 507.278 | 110 | 92.108 | 104 | | |
| 039 | AUTRICHE | 171.417 | 109 | 36.766 | 86 | 17.348 | 104 | 15.347 | 97 | 77.841 | 121 | 24.115 | 134 | | |
| 047 | PORTUGAL | 513.784 | 124 | 187.134 | 136 | 23.483 | 90 | 31.712 | 96 | 195.990 | 120 | 75.465 | 146 | | |
| 048 | ESPAGNE | 21.318 | 125 | 3.932 | 102 | 1.228 | 70 | 3.052 | 132 | 3.460 | 113 | 7.646 | 170 | | |
| 049 | MALTE GIBRALTAR | 265.842 | 145 | 31.417 | 94 | 10.851 | 170 | 15.450 | 160 | 90.829 | 138 | 117.295 | 172 | | |
| 057 | YUGOSLAVIE | 256.369 | 119 | 49.731 | 118 | 29.513 | 130 | 23.289 | 129 | 105.078 | 109 | 52.758 | 134 | | |
| 067 | GRECE | 114.599 | 83 | 8.802 | 55 | 6.522 | 75 | 10.821 | 134 | 57.157 | 82 | 26.277 | 102 | | |
| 068 | TURQUIE | 9.866 | 121 | 8.913 | 120 | 8.913 | 120 | | | | | 983 | 124 | | |
| 069 | EUROPE NDA | 232.349 | 89 | 39.280 | 83 | 10.577 | 133 | 6.814 | 43 | 121.471 | 112 | 54.227 | 66 | | |
| 077 | U R S S | 37.765 | 111 | 17.767 | 181 | 4.076 | 47 | 9.169 | 109 | | | 6.783 | 94 | | |
| 078 | ZONE MARK EST | 95.393 | 101 | 12.203 | 64 | 10.759 | 208 | 5.772 | 91 | 47.322 | 116 | 19.337 | 84 | | |
| 079 | POLOGNE | 102.001 | 127 | 9.916 | 65 | 11.947 | 124 | 6.210 | 112 | 52.046 | 145 | 21.882 | 160 | | |
| 087 | TCHECOSLOVAQUIE | 102.932 | 107 | 15.521 | 66 | 7.934 | 138 | 9.628 | 118 | 50.545 | 123 | 19.304 | 108 | | |
| 088 | HONGRIE | 120.515 | 120 | 27.880 | 234 | 4.782 | 94 | 3.777 | 139 | 53.958 | 105 | 30.118 | 103 | | |
| 089 | ROUMANIE | 63.638 | 178 | 15.992 | 276 | 2.619 | 87 | 2.328 | 258 | 24.755 | 177 | 17.944 | 150 | | |
| 097 | BULGARIE | 2.185 | 83 | 346 | 50 | | | | | 455 | 128 | 1.383 | 91 | | |
| 098 | ALBANIE | | | | | | | | | | | | | | |
| 118 | AFR.-NORD. ESPAG | 33.453 | 110 | 6.540 | 109 | 3.386 | 106 | 8.493 | 135 | 11.101 | 97 | 3.933 | 115 | | |
| 138 | MAROC | 171.703 | 103 | 123.674 | 104 | 8.535 | 134 | 5.871 | 76 | 21.396 | 129 | 12.227 | 75 | | |
| 157 | ALGERIE | 345.814 | 87 | 320.170 | 84 | 1.599 | 124 | 4.779 | 213 | 8.747 | 144 | 10.519 | 162 | | |
| 168 | TUNISIE | 96.017 | 105 | 73.350 | 108 | 1.155 | 91 | 2.392 | 101 | 8.716 | 148 | 10.404 | 72 | | |
| 178 | LIBYE | 78.914 | 119 | 10.401 | 143 | 2.899 | 82 | 4.977 | 105 | 17.751 | 92 | 42.886 | 135 | | |
| 188 | EGYPTE | 126.687 | 97 | 8.462 | 58 | 3.132 | 80 | 9.203 | 92 | 79.597 | 119 | 26.293 | 74 | | |
| 189 | SOU DAN | 31.232 | 103 | 4.910 | 99 | 3.196 | 73 | 4.371 | 103 | 12.912 | 160 | 5.843 | 67 | | |
| 207 | MAURITANIE | 6.928 | 45 | 5.793 | 41 | 19 | 20 | 61 | 68 | 1.042 | 86 | 13 | 18 | | |
| 208 | MALI | 9.833 | 97 | 8.361 | 103 | 151 | 122 | 235 | 134 | 1.053 | 66 | 33 | 83 | | |
| 209 | HAUTE VOLTA | 11.740 | 133 | 10.867 | 133 | 111 | 69 | 213 | 137 | 330 | 101 | 229 | 286 | | |
| 217 | NIGER | 9.910 | 117 | 8.912 | 112 | 125 | 266 | 371 | 164 | 425 | 191 | 77 | 134 | | |
| 218 | TCHAD | 10.220 | 121 | 8.460 | 117 | 263 | 199 | 586 | 290 | 700 | 98 | 211 | 119 | | |
| 227 | SENEGAL | 81.087 | 96 | 68.910 | 95 | 1.727 | 130 | 2.488 | 93 | 4.488 | 93 | 3.474 | 113 | | |
| 228 | GAMBIE | 469 | 83 | 134 | 106 | 26 | 41 | 199 | 112 | 62 | 58 | 48 | 51 | | |
| 237 | GUINEE PORTUG | 1.660 | 103 | 336 | 50 | 115 | 129 | 430 | 206 | 280 | 99 | 499 | 144 | | |
| 238 | GUINEE REP | 9.476 | 99 | 7.800 | 152 | 546 | 228 | 88 | 33 | 932 | 25 | 110 | 96 | | |
| 248 | SIERRA LEONE | 9.765 | 137 | 1.894 | 90 | 451 | 124 | 2.923 | 145 | 3.456 | 227 | 1.041 | 93 | | |
| 257 | LIBERIA | 40.103 | 95 | 17.182 | 149 | 1.118 | 69 | 2.207 | 75 | 17.801 | 82 | 1.795 | 39 | | |
| 258 | COTE IVOIRE | 103.249 | 117 | 87.349 | 117 | 3.492 | 271 | 2.891 | 105 | 6.001 | 97 | 3.516 | 108 | | |
| 267 | GHANA | 36.254 | 78 | 5.631 | 125 | 1.149 | 76 | 9.340 | 74 | 14.986 | 96 | 5.148 | 42 | | |
| 268 | Togo | 10.772 | 155 | 6.005 | 125 | 1.595 | 69 | 1.394 | 204 | 2.729 | 297 | 449 | 171 | | |
| 277 | DANOMIEY | 14.257 | 90 | 11.735 | 84 | 364 | 56 | 546 | 156 | 1.235 | 182 | 377 | 107 | | |
| 278 | NIGERIA FED | 87.251 | 124 | 15.348 | 122 | 5.542 | 130 | 14.399 | 80 | 33.174 | 145 | 18.388 | 149 | | |
| 307 | CAMEROUN | 50.499 | 114 | 41.822 | 114 | 1.851 | 155 | | | | | | | | |

TAB. 9

RESEAU DU COMMERCE DE LA CEE

export

Valeurs : millier de dollars
Indices : même période de l'année précédente = 100

| JAN.-AUG. 1964 | | EWG - CEE | | France | | Belg. - Lux. | | Nederland | | Deutschland (BR) | | Italia | |
|----------------|--------------------------|-----------|---------|----------|---------|--------------|---------|-----------|---------|------------------|---------|----------|---------|
| Code | Bestimmung - Destination | 1 000 \$ | Indices | 1 000 \$ | Indices | 1 000 \$ | Indices | 1 000 \$ | Indices | 1 000 \$ | Indices | 1 000 \$ | Indices |
| 367 | TANGANYKA | 9.001 | 105 | 1.230 | 85 | 1.089 | 142 | 2.652 | 104 | 3.173 | 108 | 857 | 105 |
| 368 | ZANZIBAR PENBA | 7.789 | 98 | 2.052 | 88 | 750 | 98 | 1.593 | 120 | 1.639 | 102 | 1.755 | 93 |
| 369 | MOZAMBIQUE | 13.955 | 106 | 1.511 | 51 | 1.424 | 111 | 2.561 | 105 | 7.148 | 139 | 1.311 | 100 |
| 377 | MADAGASCAR | 63.771 | 112 | 55.908 | 110 | 736 | 98 | 1.469 | 101 | 4.132 | 159 | 1.526 | 160 |
| 378 | REUNION COMOP | 38.125 | 134 | 35.572 | 133 | 380 | 126 | 390 | 148 | 886 | 108 | 897 | 268 |
| 387 | RHODESIE NYASSA | 23.240 | 100 | 3.293 | 99 | 2.296 | 102 | 4.304 | 129 | 8.852 | 86 | 4.495 | 111 |
| 388 | REP.-AFRIQUE SUD | 282.962 | 124 | 43.217 | 121 | 21.184 | 131 | 34.423 | 145 | 141.714 | 120 | 42.424 | 125 |
| 410 | ETATS UNIS | 1820.646 | 111 | 303.184 | 110 | 305.258 | 115 | 133.136 | 104 | 761.679 | 114 | 317.389 | 105 |
| 417 | CANADA | 223.519 | 119 | 40.471 | 120 | 30.068 | 115 | 22.963 | 116 | 93.352 | 120 | 36.665 | 121 |
| 427 | -ST PIERRE MIQU | 953 | 133 | 819 | 140 | 8 | 114 | 89 | 92 | 20 | 133 | 17 | 142 |
| 507 | HEXIQUE | 132.875 | 125 | 25.852 | 109 | 10.615 | 256 | 7.365 | 120 | 67.303 | 127 | 21.740 | 116 |
| 508 | GUATEMALA | 22.851 | 135 | 1.647 | 106 | 2.667 | 132 | 2.270 | 91 | 13.490 | 151 | 2.377 | 147 |
| 509 | HONDURAS BRIT | 8.767 | 62 | 2.004 | 39 | 558 | 162 | 2.931 | 151 | 1.766 | 30 | 1.508 | 202 |
| 517 | HONDURAS REP | 5.778 | 86 | 454 | 76 | 562 | 48 | 890 | 68 | 3.297 | 117 | 575 | 75 |
| 518 | SALVADOR | 21.513 | 122 | 1.233 | 74 | 1.973 | 139 | 4.229 | 133 | 12.022 | 123 | 1.966 | 143 |
| 519 | NICARAGUA | 15.226 | 165 | 596 | 137 | 1.365 | 146 | 1.592 | 139 | 9.786 | 179 | 1.887 | 149 |
| 527 | COSTA RICA | 13.191 | 99 | 1.663 | 122 | 1.161 | 107 | 1.755 | 95 | 7.140 | 92 | 1.472 | 122 |
| 528 | PANAMA REP | 31.850 | 138 | 3.712 | 114 | 2.950 | 223 | 3.227 | 44 | 15.878 | 225 | 6.383 | 148 |
| 529 | CANAL PANAMA | 1.527 | 143 | 40 | 250 | 439 | 124 | 439 | 124 | 218 | 227 | 283 | 100 |
| 537 | CUBA | 46.339 | 266 | 12.189 | 368 | 3.246 | 166 | 18.199 | 220 | 7.508 | 223 | 5.197 | 125 |
| 538 | HAITI | 4.426 | 119 | 1.180 | 134 | 902 | 151 | 768 | 118 | 872 | 87 | 704 | 120 |
| 539 | DOMINICAINE REP | 20.837 | 120 | 3.801 | 183 | 3.541 | 152 | 3.393 | 137 | 6.483 | 88 | 3.619 | 114 |
| 547 | -ANTILLES FR | 71.741 | 112 | 65.068 | 111 | 908 | 111 | 2.422 | 138 | 2.173 | 133 | 1.170 | 121 |
| 549 | INDES OCCID. | 31.286 | 123 | 3.664 | 91 | 3.706 | 133 | 9.725 | 115 | 7.896 | 127 | 6.295 | 60 |
| 557 | -ANTILLES NEERL | 18.601 | 109 | 1.430 | 71 | 899 | 134 | 11.758 | 109 | 3.242 | 137 | 1.272 | 104 |
| 558 | COLOMBIE | 65.635 | 115 | 9.222 | 122 | 9.885 | 228 | 6.578 | 99 | 32.692 | 102 | 7.257 | 108 |
| 559 | VENEZUELA | 133.600 | 121 | 19.365 | 128 | 15.087 | 131 | 15.617 | 111 | 55.124 | 117 | 28.407 | 124 |
| 567 | OUYANE BRIT | 4.364 | 139 | 431 | 122 | 342 | 114 | 2.194 | 131 | 1.165 | 186 | 232 | 122 |
| 568 | -SURINAM | 12.416 | 121 | 294 | 84 | 787 | 119 | 6.095 | 95 | 5.033 | 189 | 207 | 141 |
| 569 | -OUYANE FR | 7.073 | 128 | 6.615 | 140 | 65 | 15 | 204 | 148 | 110 | 75 | 79 | 107 |
| 577 | EQUATEUR | 18.990 | 102 | 1.845 | 42 | 2.528 | 86 | 1.347 | 94 | 10.856 | 135 | 2.414 | 135 |
| 578 | PEROU | 79.756 | 96 | 8.257 | 92 | 5.748 | 90 | 10.094 | 120 | 45.932 | 92 | 9.725 | 105 |
| 579 | BRESIL | 121.980 | 68 | 29.881 | 60 | 10.260 | 90 | 8.622 | 67 | 59.805 | 74 | 13.412 | 53 |
| 587 | CHILI | 62.275 | 82 | 19.714 | 119 | 3.207 | 80 | 3.073 | 43 | 30.310 | 84 | 5.971 | 49 |
| 588 | BOLIVIE | 7.819 | 81 | 517 | 52 | 928 | 70 | 659 | 47 | 4.900 | 96 | 815 | 94 |
| 589 | PARAGUAY | 4.896 | 113 | 364 | 100 | 502 | 107 | 334 | 183 | 3.204 | 116 | 492 | 88 |
| 597 | URUGUAY | 23.720 | 80 | 4.272 | 65 | 1.663 | 44 | 2.031 | 99 | 11.855 | 90 | 3.897 | 93 |
| 598 | ARGENTINE | 192.346 | 63 | 29.742 | 109 | 6.264 | 133 | 9.493 | 149 | 65.558 | 113 | 81.289 | 111 |
| 607 | CHYPRE | 14.895 | 63 | 2.719 | 52 | 1.468 | 64 | 1.754 | 80 | 3.343 | 56 | 5.611 | 70 |
| 608 | LIBAN | 94.735 | 103 | 26.363 | 86 | 10.179 | 98 | 7.784 | 115 | 27.241 | 109 | 23.168 | 123 |
| 617 | SYRIE | 35.299 | 74 | 7.594 | 82 | 3.920 | 67 | 3.331 | 76 | 14.570 | 73 | 5.884 | 72 |
| 618 | IRAK | 47.901 | 133 | 3.257 | 245 | 9.555 | 140 | 6.121 | 127 | 20.798 | 117 | 8.170 | 159 |
| 627 | IRAN | 120.076 | 106 | 16.352 | 96 | 7.802 | 111 | 10.552 | 116 | 68.574 | 105 | 16.796 | 113 |
| 628 | AFGHANISTAN | 8.430 | 127 | 740 | 104 | 145 | 137 | 837 | 135 | 5.656 | 141 | 1.052 | 89 |
| 629 | ISRAEL | 158.617 | 155 | 60.451 | 179 | 24.028 | 241 | 13.879 | 132 | 39.490 | 107 | 20.769 | 192 |
| 637 | JORDANIE | 13.552 | 87 | 1.759 | 76 | 1.536 | 87 | 2.141 | 109 | 5.367 | 77 | 2.749 | 106 |
| 638 | ARABIE SAOUDITE | 52.281 | 139 | 4.098 | 100 | 9.532 | 130 | 9.114 | 131 | 18.235 | 155 | 11.302 | 149 |
| 647 | KOUEIT | 40.828 | 95 | 4.034 | 79 | 3.821 | 52 | 6.369 | 121 | 16.960 | 99 | 9.644 | 121 |
| 648 | BAHREIN | 5.706 | 101 | 658 | 83 | 456 | 61 | 1.819 | 150 | 1.501 | 84 | 1.272 | 117 |
| 649 | QATAR | 3.387 | 107 | 476 | 132 | 395 | 118 | 877 | 96 | 1.084 | 88 | 555 | 176 |
| 659 | MASC OMAN TR OM | 5.466 | 129 | 617 | 81 | 601 | 100 | 2.325 | 165 | 1.611 | 124 | 312 | 181 |
| 668 | YEMEN | 1.201 | 157 | 116 | 552 | 48 | NS | 119 | 65 | 497 | 184 | 421 | 145 |
| 669 | AOEN | 14.914 | 110 | 1.721 | 150 | 793 | 98 | 4.737 | 101 | 4.608 | 102 | 3.055 | 126 |
| 707 | PAKISTAN | 93.174 | 129 | 7.262 | 118 | 5.948 | 98 | 6.132 | 137 | 64.565 | 135 | 9.267 | 121 |
| 708 | UNION INDIENNE | 205.582 | 107 | 34.047 | 135 | 13.855 | 95 | 15.789 | 106 | 119.055 | 101 | 22.836 | 114 |
| 709 | CEYLAN MALDIVES | 25.348 | 111 | 5.735 | 128 | 4.502 | 150 | 4.765 | 125 | 6.817 | 71 | 3.549 | 183 |
| 717 | NEPAL RHOUTAN | 273 | 133 | 155 | NS | 1 | 3 | 16 | 35 | 62 | 144 | 39 | 58 |
| 718 | UNION BIRMANE | 24.959 | 130 | 5.805 | 204 | 733 | 87 | 5.825 | 137 | 11.638 | 117 | 958 | 70 |
| 719 | THAILANDE | 63.861 | 106 | 8.512 | 50 | 2.467 | 110 | 14.143 | 108 | 30.857 | 144 | 7.882 | 128 |
| 727 | LAOS | 1.104 | 76 | 823 | 74 | 2 | 33 | 18 | 51 | 189 | 92 | 72 | 70 |
| 728 | VIETNAM NORD | 2.445 | 62 | 1.678 | 90 | 11 | NS | 107 | 69 | 57 | 37 | 592 | 34 |
| 729 | VIETNAM SUD | 20.093 | 76 | 9.465 | 51 | 939 | 116 | 1.210 | 221 | 4.604 | 112 | 3.875 | 166 |
| 738 | CAMBODGE | 10.017 | 76 | 6.347 | 85 | 219 | 60 | 950 | 83 | 1.597 | 50 | 904 | 89 |
| 748 | INDONESIE | 66.933 | 124 | 13.246 | 182 | 1.727 | 48 | 7.581 | 140 | 34.679 | 101 | 9.700 | 281 |
| 749 | MALAYSIA | 81.314 | 93 | 10.372 | 102 | 8.428 | 97 | 21.465 | 81 | 30.444 | 97 | 10.605 | 102 |
| 758 | PHILIPPINES | 59.094 | 118 | 5.314 | 137 | 3.964 | 134 | 14.410 | 124 | 28.557 | 105 | 6.849 | 145 |
| 767 | TIMOR P.-MACAO | 285 | 128 | 10 | 71 | 4 | 27 | 67 | 70 | 97 | 162 | 107 | 289 |
| 777 | MONGOLIE R POP | 117 | 189 | 6 | 13 | 1 | NS | | | 49 | 327 | 61 | NS |
| 778 | CHINE CONTINENT | 53.727 | 56 | 20.957 | 40 | 5.143 | 67 | 4.080 | 45 | 12.142 | 109 | 11.405 | 91 |
| 787 | COREE NORD | 1.073 | 78 | 33 | 94 | 101 | 12 | | | 391 | NS | 548 | 106 |
| 788 | COREE SUD | 24.546 | 186 | 175 | 20 | 340 | 57 | 2.180 | 221 | 17.715 | 192 | 4.136 | 280 |
| 789 | JAPON | 262.114 | 111 | 36.083 | 136 | 22.152 | 95 | 31.581 | 121 | 143.569 | 110 | 28.729 | 100 |
| 797 | FORMOSE TAIWAN | 13.753 | 97 | 1.042 | 144 | 556 | 69 | 3.381 | 188 | 6.427 | 112 | 2.347 | 46 |
| 798 | HONG KONG | 95.715 | 127 | 9.060 | 120 | 18.160 | 127 | 14.244 | 113 | 31.532 | 124 | 22.719 | 149 |
| 817 | AUSTRALIE | 184.362 | 115 | 23.024 | 109 | 14.177 | 127 | 20.407 | 104 | 94.542 | 110 | 32.212 | 139 |
| 827 | NOUV ZFLANDE | 38.402 | 114 | 4.289 | 111 | 6.533 | 157 | 6.518 | 106 | 15.610 | 100 | 5.452 | 139 |
| 847 | DEP USA OCEANIE | 1.165 | 45 | 224 | 82 | 11 | 42 | 320 | 211 | 273 | 13 | 337 | 274 |
| 857 | OCEANIE BRIT | 806 | 57 | 88 | 114 | 44 | 77 | 220 | 112 | 368 | 41 | 86 | 47 |
| 858 | NOUV HEBRIDES | 773 | 100 | 773 | 100 | | | | | | | | |
| 867 | OCEANIE FRANC | 30.520 | 163 | 27.398 | 159 | | | 582 | 193 | 1.928 | 283 | 420 | 203 |
| 917 | SOUT-PROV. BORD | 181.583 | 134 | 20.084 | NS | 22.535 | 123 | 42.126 | 131 | 35.546 | 119 | 61.292 | 111 |
| 918 | AVITAILLEMENT | 12.381 | 105 | | | 2.874 | 105 | 9.507 | 105 | | | | |
| 937 | DIVERS NDA | 658 | NS | 655 | NS | | | | | | | | |
| 957 | NON SPECIFIES | | | | | | | | | | | | |
| 958 | PORTS FRANCS | 8.373 | 102 | | | | | | | | | 8.373 | 102 |
| 000 | EUROPE | 19887.070 | 115 | 3772.022 | 116 | 2833.187 | 115 | 2912.594 | 115 | 7735.183 | 113 | 2634.044 | 121 |
| 100 | AFRIQUE | 2056.806 | 105 | 1074.699 | 99 | 122.021 | 124 | 145.989 | 110 | 475.700 | 116 | 238.397 | 103 |
| 400 | AMERIQUE | 3226.796 | 110 | 600.123 | 107 | 427.695 | 117 | 293.492 | 107 | 1340.370 | 111 | 565.116 | 106 |
| 600 | ASIE | 1722.855 | 109 | 307.082 | 100 | 163.532 | 107 | 219.703 | 111 | 774.578 | 109 | 257.940 | 118 |
| 800 | OCEANIE | 256.028 | 117 | 55.796 | 129 | 20.957 | 134 | 28.047 | 106 | 112.721 | 107 | 38.507 | 140 |

HANDELSNETZ DER EWG

TAB. 9

import

Werte : Tausend Dollar
Indices : Vergleichszeitraum des Vorjahres = 100

| AUGUST-AOÛT 1964 | | EWG - CEE | | France | | Belg. - Lux. | | Nederland | | Deutschland (BR) | | Italia | | |
|---------------------|--------------------|-----------|---------|---------|---------|--------------|---------|-----------|---------|---------------------|---------|---------|---------|-----|
| Code | Ursprung - Origine | 1000 \$ | Indices | 1000 \$ | Indices | 1000 \$ | Indices | 1000 \$ | Indices | 1000 \$ | Indices | 1000 \$ | Indices | |
| .0 | MONDE | 3128.095 | 100 | 629.722 | 109 | 418.351 | 102 | 498.826 | 101 | 1132.828 | 108 | 448.368 | 74 | |
| .01 | INTRA CEE | 1242.172 | 102 | 229.451 | 113 | 224.204 | 107 | 248.726 | 104 | 395.032 | 108 | 144.759 | 73 | |
| .02 | EXTRA CEE | 1885.923 | 98 | 400.271 | 107 | 194.147 | 97 | 250.100 | 98 | 737.796 | 108 | 303.609 | 74 | |
| .1 | CLASSE 1 | 1069.725 | 100 | 181.869 | 117 | 120.960 | 100 | 151.291 | 105 | 454.926 | 110 | 160.679 | 68 | |
| .11 | AELE | 432.318 | 94 | 58.710 | 91 | 47.931 | 83 | 67.998 | 112 | 197.727 | 109 | 59.952 | 62 | |
| .12 | AUT EUR OCCID | 105.179 | 102 | 15.739 | 148 | 9.452 | 133 | 12.728 | 103 | 47.669 | 103 | 19.591 | 74 | |
| .15 | AMERIQUE NORD | 429.424 | 106 | 84.422 | 143 | 48.031 | 118 | 63.039 | 100 | 169.649 | 111 | 64.283 | 72 | |
| .19 | AUT CLASSE 1 | 102.804 | 102 | 22.998 | 107 | 15.546 | 102 | 7.526 | 93 | 39.881 | 123 | 16.853 | 73 | |
| .2 | CLASSE 2 | 702.016 | 96 | 199.631 | 102 | 61.970 | 92 | 87.177 | 89 | 237.205 | 102 | 116.033 | 82 | |
| .20 | .AOM | 139.413 | 94 | 92.677 | 100 | 32.753 | 72 | 3.261 | 42 | 23.115 | 123 | 6.607 | 61 | |
| .21 | .EANA | 75.372 | 99 | 40.376 | 112 | 13.355 | 71 | 2.881 | 77 | 13.148 | 144 | 5.612 | 65 | |
| .22 | .DOM | 7.203 | 91 | 6.988 | 89 | 10 | 36 | 5 | NS | 27 | 35 | 173 | NS | |
| .23 | .TOM | 5.329 | 55 | 2.799 | 71 | 279 | 106 | 278 | 25 | 1.691 | 46 | 282 | 48 | |
| .24 | .ALGERIE | 51.509 | 93 | 42.514 | 95 | 109 | 138 | 97 | 3 | 8.249 | 139 | 540 | 38 | |
| .25 | AFR MEDIT NDA | 75.887 | 148 | 19.102 | 116 | 5.020 | 134 | 14.630 | 331 | 25.999 | 167 | 11.136 | 100 | |
| .26 | AUT AFRIQUE | 68.580 | 97 | 13.846 | 137 | 4.623 | 98 | 9.751 | 93 | 33.326 | 106 | 7.034 | 49 | |
| .27 | AMERIQUE C SUD | 166.207 | 80 | 31.385 | 125 | 14.929 | 75 | 17.647 | 62 | 72.983 | 87 | 29.263 | 58 | |
| .28 | ASIE OCCIDENT | 171.177 | 93 | 29.685 | 74 | 17.217 | 120 | 26.919 | 71 | 46.865 | 93 | 51.291 | 123 | |
| .29 | AUT CLASSE 2 | 80.752 | 114 | 12.936 | 117 | 6.428 | 118 | 14.969 | 164 | 35.717 | 109 | 10.702 | 87 | |
| .3 | CLASSE 3 | 110.964 | 92 | 18.770 | 86 | 11.110 | 88 | 11.624 | 94 | 43.735 | 111 | 25.725 | 74 | |
| .31 | EUROPE ORIENT | 98.158 | 88 | 15.448 | 77 | 9.907 | 82 | 10.152 | 94 | 75.356 | 103 | 24.201 | 73 | |
| .32 | AUT CLASSE 3 | 12.806 | 141 | 3.322 | 191 | 1.203 | 223 | 1.472 | 95 | 5.285 | 142 | 1.524 | 99 | |
| .9 | DIVERS NON CL. | 3.218 | 119 | | | | 107 | 243 | 11 | 110 | 1.930 | 103 | 1.170 | 152 |
| 001 | FRANCE | 230.763 | 96 | | | 54.321 | 99 | 24.431 | 95 | 112.741 | 108 | 39.270 | 70 | |
| 002 | BELGIQUE LUXBO | 217.673 | 101 | 43.192 | 107 | | | 86.717 | 104 | 75.556 | 103 | 12.408 | 67 | |
| 003 | PAYS BAS | 215.572 | 105 | 32.707 | 122 | 64.243 | 108 | | | 100.804 | 98 | 17.818 | 107 | |
| 004 | ALLEMAGNE RF | 391.883 | 96 | 112.693 | 107 | 86.404 | 108 | 117.523 | 102 | | | 75.263 | 71 | |
| 005 | ITALIE | 186.281 | 127 | 40.859 | 134 | 19.236 | 117 | 20.055 | 133 | 106.131 | 125 | | | |
| 016 | ROYAUME UNI | 164.258 | 90 | 27.456 | 85 | 23.037 | 70 | 37.733 | 122 | 55.302 | 119 | 20.730 | 51 | |
| 017 | ISLANDE | 1.303 | 223 | 147 | 100 | 180 | NS | 9 | 69 | 832 | 218 | 135 | 338 | |
| 018 | IRLANDE | 5.455 | 132 | 1.475 | 219 | 958 | 406 | 696 | 173 | 1.616 | 100 | 710 | 59 | |
| 027 | NORVEGE | 23.114 | 106 | 2.305 | 92 | 1.754 | 124 | 2.793 | 98 | 13.703 | 117 | 2.559 | 76 | |
| 028 | SUELANDE | 82.870 | 92 | 9.457 | 106 | 11.193 | 90 | 12.432 | 95 | 41.825 | 106 | 7.963 | 51 | |
| 029 | FINLANDE | 38.449 | 104 | 4.846 | 97 | 5.416 | 125 | 6.971 | 100 | 15.213 | 97 | 4.003 | 134 | |
| 037 | DANEMARK | 37.598 | 93 | 3.146 | 55 | 1.659 | 90 | 3.236 | 111 | 21.647 | 95 | 7.910 | 111 | |
| 038 | SUISSE | 67.696 | 102 | 12.920 | 105 | 7.521 | 112 | 7.287 | 113 | 31.647 | 108 | 8.921 | 48 | |
| 039 | AUTRICHE | 48.246 | 95 | 2.134 | 92 | 1.889 | 108 | 3.730 | 103 | 29.995 | 108 | 10.498 | 68 | |
| 047 | PORTUGAL | 8.536 | 101 | 2.132 | 115 | 878 | 80 | 787 | 118 | 4.208 | 99 | 1.371 | 106 | |
| 048 | ESPAGNE | 22.534 | 113 | 6.610 | 201 | 1.509 | 126 | 1.640 | 102 | 10.723 | 117 | 2.052 | 43 | |
| 049 | MALTE GIBRALTAR | 71 | 5 | | | 22 | NS | 1 | 11 | | | 47 | 115 | |
| 057 | YUGOSLAVIE | 20.007 | 86 | 1.479 | 225 | 491 | 142 | 757 | 109 | 7.876 | 97 | 10.007 | 71 | |
| 067 | GREECE | 12.003 | 132 | 651 | 348 | 423 | 150 | 348 | 68 | 9.202 | 126 | 1.379 | 169 | |
| 068 | TURQUIE | 5.344 | 71 | 518 | 77 | 453 | 66 | 306 | 82 | 2.806 | 89 | 1.261 | 47 | |
| 069 | EUROPE NDA | 13 | 34 | 13 | 34 | | | | | | | | | |
| 077 | U R S S | 47.179 | 87 | 9.821 | 75 | 5.752 | 91 | 3.917 | 76 | 16.394 | 106 | 11.295 | 78 | |
| 078 | ZONE MARK EST | 5.196 | 79 | 1.014 | 75 | 1.481 | 61 | 2.128 | 127 | | | 573 | 50 | |
| 079 | POLOGNE | 14.117 | 99 | 1.792 | 126 | 1.148 | 142 | 770 | 62 | 7.294 | 115 | 3.113 | 70 | |
| 087 | TCHECOSLOVAQUIE | 10.165 | 104 | 849 | 157 | 706 | 83 | 1.854 | 132 | 4.748 | 99 | 2.008 | 90 | |
| 088 | HONGRIE | 9.393 | 114 | 777 | 124 | 418 | 78 | 954 | 133 | 4.136 | 111 | 3.108 | 118 | |
| 089 | ROUMANIE | 9.387 | 67 | 1.143 | 62 | 332 | 42 | 264 | 56 | 3.962 | 98 | 3.686 | 53 | |
| 097 | BULGARIE | 2.642 | 59 | 50 | 4 | 70 | 19 | 265 | 291 | 1.907 | 130 | 350 | 26 | |
| 098 | ALBANIE | 79 | 130 | 2 | 200 | | | | | 9 | 129 | 68 | 128 | |
| 118 | AFR.NORD. ESPAG | 488 | 82 | 15 | 88 | 195 | NS | 16 | 145 | 237 | 61 | 25 | 15 | |
| 138 | MAROC | 20.573 | 123 | 12.597 | 135 | 1.465 | 138 | 1.253 | 109 | 3.325 | 118 | 1.933 | 79 | |
| 157 | .ALGERIE | 51.509 | 93 | 42.514 | 95 | 109 | 138 | 97 | 3 | 8.249 | 139 | 540 | 38 | |
| 168 | TUNISIE | 10.446 | 120 | 5.131 | 114 | 1.233 | 84 | 1.860 | NS | 458 | 179 | 1.804 | 74 | |
| 178 | LIBYE | 38.278 | 193 | 958 | 46 | 1.720 | 190 | 9.900 | 451 | 20.119 | 190 | 5.581 | 139 | |
| 188 | EGYPTE | 6.550 | 109 | 416 | 71 | 602 | 193 | 1.617 | 160 | 2.097 | 112 | 1.818 | 82 | |
| 189 | SOUDAN | 4.350 | 98 | 1.106 | 561 | 72 | 10 | 291 | 92 | 2.213 | 99 | 668 | 68 | |
| 207 | .MAURITANIE | 3.922 | 877 | 433 | 98 | 320 | NS | 307 | NS | 1.856 | 45 | 1.006 | NS | |
| 208 | .MALI | 321 | 41 | 283 | 37 | 2 | 200 | 2 | 100 | 32 | 640 | 2 | 67 | |
| 209 | .HAUTE VOLTA | 94 | 63 | 83 | 95 | 1 | 5 | | | | | 10 | 23 | |
| 217 | .NIGER | 1.455 | 124 | 1.422 | 123 | 33 | 413 | | | | | | | |
| 218 | .TCHAD | 1.272 | 94 | 1.053 | 99 | 196 | 132 | | | 21 | 24 | 2 | 4 | |
| 227 | .SENEGAL | 8.265 | 89 | 7.815 | 95 | 15 | 188 | | | 405 | 65 | 16 | 32 | |
| 228 | GAMBIE | 49 | 60 | | | 1 | NS | 48 | NS | | | | | |
| 237 | GUINEE PORTUG | 89 | 47 | 34 | 189 | | | 23 | 72 | 32 | 91 | | | |
| 238 | GUINEE REP | 1.064 | 58 | 594 | 60 | 132 | NS | 52 | NS | 200 | 42 | 86 | 23 | |
| 248 | SIERRA LEONE | 2.438 | 107 | 10 | 250 | 7 | 70 | 1.075 | 112 | 1.346 | 104 | | | |
| 257 | LIBERIA | 4.959 | 67 | 607 | 75 | 610 | 91 | 194 | 27 | 2.926 | 126 | 622 | 22 | |
| 258 | .COTE D'IVOIRE | 12.005 | 98 | 6.939 | 90 | 351 | 221 | 520 | 99 | 3.050 | 145 | 1.235 | 67 | |
| 266 | GHANA | 6.053 | 101 | 352 | 303 | 102 | 19 | 1.079 | 109 | 3.362 | 102 | 1.158 | 110 | |
| 268 | .TOGO | 2.217 | 232 | 1.050 | 147 | 40 | 148 | 425 | NS | 348 | NS | 354 | 167 | |
| 277 | .DAHOMFY | 1.312 | 47 | 1.006 | 55 | 30 | NS | 36 | 23 | 240 | NS | | | |
| 278 | NIGERIA FED | 16.638 | 87 | 3.841 | 90 | 1.058 | 93 | 3.789 | 114 | 6.999 | 96 | 951 | 30 | |
| 307 | .CAMEROUN | 7.117 | 83 | 4.495 | 81 | 264 | 95 | 751 | 65 | 1.146 | 136 | 461 | 66 | |
| 308 | .REP CENTRE AFR | 1.430 | 217 | 1.382 | 212 | 36 | NS | | | 6 | 200 | 6 | 600 | |
| 309 | GUINEE ESPAGN | 70 | 113 | 14 | 700 | | | 30 | 100 | 26 | 87 | | | |
| 317 | .GABON | 6.092 | 156 | 4.455 | 187 | 131 | 182 | 156 | 81 | 1.261 | 106 | 89 | 156 | |
| 318 | .CONGO BRAZZA | 2.503 | 81 | 757 | 194 | 95 | 9 | 107 | 26 | 1.470 | 125 | 74 | 86 | |
| 328 | .CONGO LEO | 20.331 | 78 | 3.501 | 204 | 11.581 | 69 | 450 | 62 | 3.043 | 109 | 1.756 | 44 | |
| 337 | .BURUNDI RWANDA | 270 | 200 | | | 256 | 235 | | | 7 | NS | | | |
| 338 | ANGOLA | 4.630 | 96 | 4.20 | 258 | 292 | 92 | 814 | 33 | 2.723 | 187 | 381 | 88 | |
| 347 | ETHIOPIE | 1.242 | 96 | 306 | 205 | 10 | 34 | 81 | 44 | 352 | 123 | 493 | 77 | |
| 348 | .COTE FR SOMAL | 14 | 127 | 2 | 100 | 11 | 220 | | | | | 1 | NS | |
| 357 | .SOMALIE REP | 530 | 34 | 13 | 118 | | | | | | | 515 | 33 | |
| 358 | KENYA OUGANDA | 3.261 | 66 | 403 | 301 | 55 | 14 | 409 | 98 | 2.231 | 67 | 163 | 25 | |

Import

Valeurs : millier de dollars

Indices : même période de l'année précédente = 100

| AUGUST-AOÛT 1964 | | EWG - CEE | | France | | Belg. - Lux. | | Nederland | | Deutschland (BR) | | Italia | |
|---------------------|-------------------|-----------|---------|---------|---------|--------------|---------|-----------|---------|---------------------|---------|---------|---------|
| Code | Origine - Origine | 1000 \$ | Indices | 1000 \$ | Indices | 1000 \$ | Indices | 1000 \$ | Indices | 1000 \$ | Indices | 1000 \$ | Indices |
| 367 | TANGANYKA | 2.840 | 123 | 405 | 129 | 698 | 186 | 771 | 207 | 718 | 96 | 248 | 50 |
| 368 | ZANZIBAR PENBA | 486 | 648 | 340 | NS | 2 | 100 | 85 | NS | 55 | 172 | 4 | 29 |
| 369 | MOZAMBIQUE | 2.296 | 215 | 480 | 356 | 1.082 | NS | 316 | 161 | 377 | 79 | 41 | 19 |
| 377 | -MADAGASCAR | 6.146 | 157 | 5.689 | 175 | 4 | 6 | 113 | 63 | 261 | 88 | 79 | 72 |
| 378 | -REUNION COMOR | 583 | 120 | 382 | 93 | 1 | NS | 5 | NS | 22 | 31 | 173 | NS |
| 387 | RHODESIE NYASSA | 17.627 | 123 | 4.919 | 179 | 307 | 67 | 678 | 133 | 9.529 | 125 | 2.194 | 74 |
| 388 | REP.-AFRIQUE SUD | 23.214 | 92 | 4.924 | 115 | 2.215 | 50 | 1.820 | 79 | 11.035 | 118 | 3.220 | 67 |
| 410 | ETATS UNIS | 388.005 | 105 | 75.551 | 139 | 40.418 | 108 | 59.621 | 105 | 152.523 | 111 | 59.892 | 73 |
| 417 | CANADA | 41.419 | 117 | 8.871 | 187 | 7.613 | 234 | 3.418 | 56 | 17.126 | 116 | 4.391 | 68 |
| 427 | -ST PIERRE MIQU | 3 | 19 | | | | | | | | | | |
| 507 | MEXIQUE | 5.978 | 68 | 2.018 | 222 | 366 | 143 | 714 | 124 | 2.623 | 54 | 3 | NS |
| 508 | GUATEMALA | 2.902 | 69 | 163 | NS | 66 | 43 | 213 | 43 | 1.415 | 50 | 1.043 | 142 |
| 509 | HONDURAS BRIT | 790 | 297 | 1 | NS | 13 | 186 | 636 | 297 | 122 | 370 | 18 | 150 |
| 517 | HONDURAS REP | 1.073 | 84 | 5 | NS | 8 | 35 | 45 | 98 | 967 | 107 | 48 | 13 |
| 518 | SALVADOR | 2.337 | 71 | 54 | NS | 22 | 69 | 89 | 51 | 2.158 | 72 | 14 | 16 |
| 519 | NICARAGUA | 2.702 | 150 | 352 | 391 | 257 | 223 | 88 | 23 | 1.826 | 168 | 179 | 147 |
| 527 | COSTA RICA | 1.837 | 76 | 87 | 161 | 56 | 43 | 598 | 178 | 1.029 | 58 | 67 | 63 |
| 528 | PANAMA REP | 469 | 71 | 1 | 3 | 28 | 47 | 47 | 87 | 271 | 56 | 122 | 436 |
| 529 | CANAL PANAMA | 31 | NS | | | | | | | 1 | NS | 30 | NS |
| 537 | CUBA | 2.537 | 38 | 77 | 16 | 213 | 100 | 536 | 36 | 106 | 14 | 1.605 | 42 |
| 538 | HAITI | 743 | 94 | 248 | 147 | 137 | 76 | 5 | 125 | 152 | 93 | 201 | 73 |
| 539 | DOMINICAINE REP | 4.307 | 350 | 2.312 | NS | 211 | 97 | 62 | 21 | 621 | 113 | 1.101 | 957 |
| 547 | -ANTILLES FR | 6.560 | 89 | 6.554 | 89 | 2 | 13 | | | 4 | 80 | | |
| 549 | INDES OCCID. | 427 | 52 | 27 | 47 | 19 | 95 | 28 | 72 | 252 | 44 | 101 | 76 |
| 557 | -ANTILLES NEERL | 1.842 | 37 | 10 | 37 | 226 | 116 | 151 | 23 | 1.179 | 34 | 276 | 47 |
| 558 | COLOMBIE | 5.272 | 58 | 373 | 126 | 423 | 47 | 660 | 54 | 3.598 | 56 | 218 | 116 |
| 559 | VENEZUELA | 19.510 | 71 | 4.413 | 82 | 1.458 | 114 | 1.428 | 27 | 8.699 | 68 | 3.512 | 130 |
| 567 | GUYANE BRIT | 722 | 158 | 136 | 79 | | | 25 | 250 | 332 | 167 | 229 | 416 |
| 568 | -SURINAM | 435 | 61 | 112 | NS | 33 | 51 | 127 | 29 | 163 | 87 | | |
| 569 | -GUYANE FR | 60 | 86 | 52 | 96 | 7 | 58 | | | 1 | NS | | |
| 577 | EQUATEUR | 5.166 | 135 | 124 | 61 | 325 | 74 | 164 | 90 | 4.391 | 156 | 162 | 94 |
| 578 | PEROU | 24.416 | 127 | 3.053 | 125 | 1.904 | 47 | 3.136 | 109 | 11.931 | 137 | 4.392 | 363 |
| 579 | BRESIL | 32.868 | 89 | 6.859 | 99 | 3.976 | 118 | 3.312 | 64 | 13.380 | 111 | 5.341 | 56 |
| 587 | CHILI | 12.506 | 96 | 1.847 | 158 | 1.149 | 103 | 923 | 104 | 7.537 | 91 | 1.450 | 73 |
| 588 | BOLIVIE | 778 | 143 | 188 | NS | 227 | 201 | 46 | 23 | 313 | 141 | 4 | 100 |
| 589 | PARAGUAY | 794 | 41 | 221 | 55 | 108 | 35 | 50 | 19 | 318 | 70 | 100 | 20 |
| 597 | URUGUAY | 3.566 | 73 | 637 | 77 | 182 | 28 | 710 | 76 | 932 | 71 | 1.105 | 93 |
| 598 | ARGENTINE | 34.476 | 60 | 8.167 | 154 | 3.781 | 59 | 4.832 | 61 | 10.012 | 75 | 7.964 | 31 |
| 607 | CHYPRE | 1.229 | 45 | 69 | 68 | 5 | 33 | 219 | 128 | 880 | 42 | 56 | 15 |
| 608 | LIBAN | 4.274 | 78 | 121 | 70 | 92 | 14 | 3.311 | 84 | 423 | 139 | 327 | 75 |
| 617 | SYRIE | 6.761 | 45 | 173 | 37 | 637 | 195 | 5.489 | 42 | 127 | 56 | 335 | 40 |
| 618 | IRAK | 24.787 | 61 | 7.836 | 59 | 475 | 29 | 2 | | 8.380 | 81 | 8.094 | 60 |
| 627 | IRAN | 30.188 | 116 | 5.255 | 109 | 7.794 | 237 | 1.489 | 179 | 13.682 | 84 | 1.968 | 244 |
| 628 | AFGHANISTAN | 686 | 90 | 1 | 100 | | | 44 | 314 | 641 | 87 | | |
| 629 | ISRAEL | 4.588 | 68 | 178 | 158 | 678 | 51 | 760 | 74 | 2.521 | 68 | 451 | 82 |
| 637 | JORDANIE | 73 | 54 | 1 | NS | | | 4 | 400 | | | 68 | 52 |
| 638 | ARABIE SAOUDITE | 32.455 | 135 | 4.124 | 237 | 1.087 | NS | 1.066 | 35 | 13.128 | 156 | 13.110 | 119 |
| 647 | KOWEIT | 48.223 | 86 | 6.891 | 41 | 6.376 | 90 | 4.846 | 36 | 3.806 | 77 | 26.304 | 186 |
| 648 | BAHREIN | 130 | 55 | | | 67 | 419 | 63 | NS | | | | |
| 649 | QATAR | 12.750 | 224 | 3.648 | 164 | | | 7.421 | NS | 1.681 | 58 | | |
| 659 | MASC OMAN TR OM | 4.359 | 629 | 1.329 | 192 | | | 2.211 | NS | 819 | NS | | |
| 668 | YEMEN | 129 | 182 | 58 | 181 | | | | | | | 71 | 182 |
| 669 | ADEN | 1.231 | 940 | 2 | 11 | 6 | 67 | 102 | NS | 614 | NS | 507 | 975 |
| 707 | PAKISTAN | 5.874 | 82 | 1.637 | 87 | 1.625 | 144 | 399 | 57 | 1.585 | 71 | 628 | 50 |
| 708 | UNION INDIENNE | 7.892 | 72 | 1.272 | 73 | 820 | 66 | 974 | 75 | 3.751 | 78 | 1.075 | 57 |
| 709 | CEYLAN MALDIVES | 2.644 | 100 | 218 | 60 | 170 | 315 | 241 | 80 | 1.241 | 100 | 774 | 114 |
| 717 | NEPAL RHOUTAN | 20 | 667 | | | 6 | NS | | | | | 14 | 467 |
| 718 | UNION BIRMANE | 1.398 | 106 | 43 | 15 | 196 | 426 | | | | | 190 | 87 |
| 719 | THAILANDE | 8.426 | 221 | 1.384 | 332 | 645 | 172 | 2.146 | 359 | 851 | 141 | 836 | 122 |
| 727 | LAOS | 2 | NS | | | 2 | NS | | | | | | |
| 728 | VIETNAM NORD | 797 | 200 | 630 | NS | 79 | NS | 58 | 18 | 30 | 750 | | |
| 729 | VIETNAM SUD | 2.398 | 90 | 1.479 | 89 | 84 | 147 | 39 | 27 | 434 | 86 | 362 | 122 |
| 738 | CAMBODRE | 3.018 | 257 | 1.541 | 235 | 37 | 285 | 67 | 120 | 1.353 | 306 | 20 | 333 |
| 748 | INDONESIE | 15.934 | 289 | 799 | 325 | 913 | 122 | 8.480 | 898 | 4.321 | 159 | 1.421 | 166 |
| 749 | MALAYSIA | 14.200 | 90 | 3.942 | 138 | 574 | 97 | 442 | 41 | 5.863 | 94 | 3.379 | 66 |
| 758 | PHILIPPINES | 6.649 | 61 | 179 | 40 | 753 | 130 | 921 | 31 | 4.225 | 66 | 571 | 114 |
| 767 | TIMOR P.-MACAO | 414 | 252 | 15 | 28 | 2 | 200 | 12 | 200 | 221 | 388 | 164 | 357 |
| 777 | HONGOLIE R POP | 210 | 438 | 24 | 100 | 178 | NS | | | 7 | 29 | 1 | NS |
| 778 | CHINE CONTINENT | 11.739 | 136 | 2.668 | 159 | 946 | 176 | 1.414 | 115 | 5.209 | 141 | 1.502 | 100 |
| 787 | COREE NORD | 60 | NS | | | | | | | 39 | NS | 21 | NS |
| 788 | COREE SUD | 394 | 175 | 27 | 540 | 20 | 74 | 99 | 319 | 150 | 259 | 98 | 94 |
| 789 | JAPON | 29.179 | 100 | 3.222 | 93 | 2.590 | 82 | 4.393 | 103 | 15.391 | 144 | 3.583 | 47 |
| 797 | PORHOSE TAIWAN | 1.873 | 135 | 104 | 46 | 52 | 75 | 96 | 178 | 1.519 | 164 | 102 | 89 |
| 798 | HONG KONG | 8.171 | 134 | 283 | 161 | 523 | 99 | 891 | 113 | 5.415 | 134 | 1.059 | 190 |
| 817 | AUSTRALIE | 41.473 | 115 | 12.653 | 101 | 9.391 | 172 | 373 | 56 | 11.234 | 114 | 7.822 | 103 |
| 827 | NOUV ZELANDE | 8.938 | 92 | 2.199 | 174 | 1.350 | 61 | 940 | 104 | 2.221 | 90 | 2.228 | 79 |
| 847 | DEP USA OCEANIE | 24 | 200 | 9 | NS | 6 | NS | | | | | 9 | 113 |
| 857 | OCEANIE BRIT | 735 | NS | | | | | | | 732 | NS | | |
| 858 | NOUV HEBRIDES | 830 | 105 | 830 | 105 | | | | | | | | |
| 867 | -OCEANIE FRANC | 2.205 | 71 | 1.845 | 60 | | | 9 | NS | 349 | NS | 2 | 11 |
| 917 | SOUT-PROV.-BORD | 1.929 | 103 | | | | | | | 1.929 | 103 | | |
| 918 | AVITAILLEMENT | | | | | | | | | | | | |
| 937 | DIVERS NOA | 602 | 164 | | | 3 | NS | 1 | NS | | | 598 | 168 |
| 957 | NON SPECIFIES | 687 | 147 | | | 104 | 236 | 10 | 100 | | | 572 | 138 |
| 958 | PORTS FRANCS | | | | | | | | | | | | |
| 000 | EUROPE | 1877.827 | 99 | 319.348 | 107 | 291.494 | 101 | 339.604 | 105 | 678.878 | 108 | 248.503 | 70 |
| 100 | AFRIQUE | 295.159 | 106 | 121.146 | 108 | 25.334 | 80 | 29.184 | 122 | 91.779 | 129 | 27.716 | 69 |
| 400 | AMERIQUE | 604.531 | 97 | 122.535 | 134 | 63.228 | 104 | 80.964 | 88 | 243.979 | 102 | 93.825 | 67 |
| 600 | ASIE | 293.155 | 100 | 49.153 | 87 | 27.432 | 117 | 47.753 | 90 | 101.726 | 105 | 67.091 | 106 |
| 800 | OCEANIE | 54.205 | 109 | 17.539 | 99 | 10.756 | 140 | 1.313 | 83 | 14.536 | 117 | 10.061 | 96 |

export

Valeurs : millier de dollars
Indices : même période de l'année précédente = 100

| AUGUST-AOÛT 1964 | | EWG - CEE | | France | | Belg. - Lux. | | Nederland | | Deutschland (BR) | | Italia | |
|---------------------|--------------------------|-----------|---------|----------|---------|--------------|---------|-----------|---------|---------------------|---------|----------|---------|
| Code | Bestimmung - Destination | 1 000 \$ | Indices | 1 000 \$ | Indices | 1 000 \$ | Indices | 1 000 \$ | Indices | 1 000 \$ | Indices | 1 000 \$ | Indices |
| 367 | TANGANYKA | 1.146 | 112 | 174 | 101 | 115 | 113 | 420 | 137 | 367 | 93 | 70 | 135 |
| 368 | ZANZIBAR PEMBA | 823 | 82 | 163 | 50 | 78 | 91 | 119 | 66 | 172 | 71 | 291 | 177 |
| 369 | MOZAMBIQUE | 1.834 | 154 | 161 | 77 | 169 | 142 | 355 | 153 | 1.008 | 197 | 141 | 117 |
| 377 | MADAGASCAR | 5.350 | 50 | 4.678 | 88 | 61 | 105 | 112 | 51 | 377 | 171 | 122 | 117 |
| 378 | REUNION COMOR | 3.728 | 106 | 3.484 | 105 | 68 | 219 | 15 | 35 | 89 | 90 | 72 | 343 |
| 387 | RHODESIE NYASSA | 3.201 | 106 | 499 | 139 | 206 | 111 | 827 | 184 | 1.119 | 75 | 550 | 101 |
| 388 | REP. AFRIQUE SUD | 35.266 | 123 | 4.833 | 123 | 3.702 | 162 | 3.432 | 126 | 17.518 | 111 | 5.781 | 144 |
| 410 | ETATS UNIS | 201.233 | 96 | 28.155 | 95 | 30.564 | 99 | 15.034 | 104 | 85.311 | 88 | 42.169 | 110 |
| 417 | CANADA | 27.291 | 107 | 3.903 | 94 | 4.148 | 123 | 2.548 | 126 | 11.694 | 95 | 4.998 | 136 |
| 427 | -ST PIERRE MIQU | 55 | 49 | 51 | 56 | 51 | 56 | 1 | 6 | 3 | 150 | | |
| 507 | QUÉBEC | 13.981 | 103 | 2.966 | 98 | 1.279 | 463 | 899 | 205 | 6.998 | 95 | 1.809 | 74 |
| 508 | GUATEMALA | 2.771 | 132 | 102 | 57 | 293 | 124 | 265 | 91 | 1.772 | 162 | 339 | 117 |
| 509 | HONDURAS BRIT | 1.024 | 119 | 201 | 216 | 84 | 60 | 454 | 195 | 243 | 89 | 42 | 35 |
| 517 | HONDURAS REP | 830 | 85 | 88 | 77 | 81 | 74 | 99 | 81 | 457 | 93 | 105 | 90 |
| 518 | SALVADOR | 3.785 | 153 | 202 | 85 | 398 | 164 | 925 | 279 | 1.892 | 131 | 368 | 170 |
| 519 | NICARAGUA | 2.223 | 123 | 116 | 305 | 248 | 189 | 139 | 109 | 1.510 | 116 | 210 | 100 |
| 527 | COSTA RICA | 1.598 | 108 | 240 | 171 | 145 | 83 | 155 | 95 | 891 | 107 | 167 | 98 |
| 528 | PANAMA REP | 3.343 | 98 | 291 | 29 | 386 | 233 | 703 | 70 | 1.153 | 143 | 810 | 176 |
| 529 | CANAL PANAMA | 191 | 115 | 77 | 101 | 27 | NS | 9 | 36 | 3 | 25 | 75 | 142 |
| 537 | CUBA | 6.620 | 319 | 1.835 | 423 | 641 | 91 | 1.437 | NS | 1.156 | 138 | 1.551 | NS |
| 538 | HAÏTI | 431 | 99 | 135 | 132 | 95 | 148 | 74 | 85 | 78 | 66 | 49 | 54 |
| 539 | DOMINICAINE REP | 2.044 | 92 | 312 | 151 | 669 | 317 | 168 | 65 | 168 | 62 | 258 | 51 |
| 547 | -ANTILLES FR | 7.911 | 111 | 7.202 | 113 | 114 | 81 | 199 | 78 | 219 | 94 | 177 | 154 |
| 549 | INDES OCCID. | 3.954 | 135 | 556 | 159 | 614 | 164 | 1.069 | 94 | 1.376 | 179 | 339 | 112 |
| 557 | -ANTILLES NEERL | 1.871 | 104 | 161 | 107 | 98 | 109 | 1.150 | 105 | 334 | 102 | 128 | 100 |
| 558 | COLOMBIE | 8.211 | 113 | 758 | 99 | 1.284 | 159 | 721 | 75 | 4.871 | 128 | 577 | 64 |
| 559 | VENEZUELA | 17.043 | 119 | 2.065 | 127 | 1.715 | 86 | 1.710 | 100 | 7.871 | 129 | 3.682 | 128 |
| 567 | GUYANE BRIT | 559 | 84 | 48 | 109 | 8 | 18 | 172 | 43 | 283 | 185 | 48 | 192 |
| 568 | -SURINAM | 1.037 | 75 | 17 | 49 | 120 | 103 | 572 | 68 | 308 | 86 | 20 | 74 |
| 569 | -GUYANE FP | 910 | 129 | 845 | 132 | 8 | 73 | 33 | 150 | 19 | 63 | 5 | 250 |
| 577 | EQUATEUR | 2.542 | 130 | 169 | 92 | 244 | 76 | 185 | 110 | 1.599 | 145 | 345 | 192 |
| 578 | PEROU | 8.929 | 89 | 792 | 80 | 773 | 89 | 1.098 | 89 | 5.425 | 88 | 841 | 107 |
| 579 | BRESIL | 13.954 | 69 | 3.162 | 44 | 1.469 | 156 | 1.117 | 76 | 6.638 | 82 | 1.568 | 60 |
| 587 | CHILI | 6.523 | 61 | 1.534 | 47 | 222 | 23 | 380 | 74 | 3.927 | 98 | 460 | 25 |
| 588 | BOLIVIE | 965 | 86 | 60 | 61 | 112 | 65 | 91 | 160 | 633 | 89 | 69 | 91 |
| 589 | PARAGUAY | 595 | 112 | 37 | 79 | 57 | 173 | 28 | 165 | 422 | 104 | 51 | 189 |
| 597 | URUGUAY | 4.068 | 153 | 738 | 127 | 348 | 400 | 341 | 120 | 2.093 | 172 | 528 | 108 |
| 598 | ARGENTINE | 22.875 | 104 | 4.109 | 107 | 1.466 | 152 | 1.910 | 134 | 8.630 | 122 | 7.160 | 79 |
| 607 | CHYPRE | 1.725 | 73 | 357 | 82 | 194 | 49 | 151 | 57 | 441 | 66 | 582 | 96 |
| 608 | LIBAN | 11.202 | 121 | 3.913 | 160 | 914 | 81 | 799 | 126 | 2.780 | 94 | 2.796 | 135 |
| 617 | SYRIE | 4.271 | 97 | 804 | 97 | 306 | 97 | 462 | 100 | 1.643 | 89 | 1.056 | 113 |
| 618 | IRAK | 5.700 | 133 | 312 | 148 | 722 | 131 | 481 | 107 | 3.367 | 150 | 818 | 100 |
| 627 | IRAN | 13.164 | 91 | 1.718 | 104 | 516 | 66 | 917 | 77 | 7.911 | 84 | 2.102 | 150 |
| 628 | AFGHANISTAN | 988 | 79 | 39 | 11 | 2 | 18 | 82 | 128 | 766 | 149 | 99 | 33 |
| 629 | ISRAËL | 17.358 | 122 | 2.951 | 53 | 1.409 | 130 | 1.267 | 67 | 4.947 | 113 | 6.784 | 509 |
| 637 | JORDANIE | 1.720 | 95 | 205 | 70 | 221 | 157 | 132 | 69 | 764 | 94 | 398 | 108 |
| 638 | ARABIE SAOUDITE | 4.759 | 93 | 283 | 108 | 542 | 45 | 1.082 | 31 | 1.945 | 96 | 907 | 116 |
| 647 | KOÛWEÏT | 4.450 | 88 | 808 | 155 | 253 | 39 | 436 | 70 | 1.772 | 80 | 1.181 | 113 |
| 648 | BAHREÏN | 599 | 102 | 63 | 68 | 41 | 45 | 86 | 91 | 160 | 83 | 249 | 201 |
| 649 | QATAR | 292 | 90 | 61 | 469 | 31 | 61 | 66 | 150 | 91 | 57 | 43 | 78 |
| 659 | MASC OMAN TR OM | 390 | 110 | 87 | 272 | 39 | 83 | 60 | 43 | 150 | 125 | 54 | 338 |
| 668 | YEMEN | 181 | 139 | 76 | NS | 5 | NS | 6 | 18 | 64 | NS | 30 | 34 |
| 669 | ADEN | 1.893 | 127 | 118 | 89 | 42 | 60 | 486 | 179 | 585 | 116 | 462 | 129 |
| 707 | PAKISTAN | 13.809 | 148 | 1.094 | 229 | 760 | 94 | 1.457 | 413 | 9.692 | 138 | 806 | 126 |
| 708 | UNION INDIENNE | 25.413 | 133 | 4.412 | 220 | 1.225 | 124 | 2.420 | 488 | 15.026 | 108 | 2.330 | 139 |
| 709 | CEYLAN MALDIVES | 3.198 | 120 | 1.173 | 428 | 495 | 137 | 917 | 121 | 556 | 42 | 457 | 164 |
| 717 | NEPAL BHOUTAN | 8 | 18 | 1 | 14 | 3 | 300 | 3 | 300 | 3 | 300 | 1 | NS |
| 718 | UNION BURMANE | 4.108 | 210 | 672 | 326 | 38 | 18 | 834 | 181 | 2.286 | 228 | 278 | 361 |
| 719 | THAÏLANDE | 6.047 | 89 | 568 | 24 | 324 | 125 | 1.868 | 104 | 2.810 | 103 | 677 | 112 |
| 727 | LAOS | 67 | 69 | 75 | 76 | 74 | 76 | 13 | 87 | 13 | 87 | 1 | 11 |
| 728 | VIETNAM NORD | 118 | 34 | 74 | 76 | 74 | 76 | 1 | 4 | 6 | 12 | 37 | 21 |
| 729 | VIETNAM SUB | 2.194 | 82 | 905 | 59 | 88 | 133 | 108 | 230 | 632 | 95 | 461 | 125 |
| 738 | CAMBODGE | 1.279 | 88 | 610 | 85 | 35 | 219 | 434 | 365 | 146 | 35 | 54 | 35 |
| 748 | INDONESIE | 5.037 | 87 | 943 | 107 | 160 | 28 | 953 | 134 | 2.344 | 78 | 637 | 96 |
| 749 | MALAYSIA | 9.345 | 75 | 1.469 | 81 | 969 | 104 | 1.914 | 47 | 3.824 | 87 | 1.169 | 92 |
| 758 | PHILIPPINES | 7.055 | 93 | 426 | 83 | 233 | 91 | 2.859 | 238 | 3.229 | 70 | 308 | 30 |
| 767 | TIMOR P. MACAO | 11 | 48 | | | | | 7 | 117 | 10 | 85 | | |
| 777 | MONGOLIE R POP | 12 | 28 | 2 | 5 | | | | | | | | |
| 778 | CHINE CONTINENT | 4.227 | 43 | 859 | 21 | 1.054 | 89 | 615 | 42 | 1.327 | 106 | 372 | 30 |
| 787 | COREE NORD | 101 | 12 | 22 | NS | | | | | 29 | 725 | 50 | NS |
| 788 | COREE SUD | 992 | 50 | 10 | 50 | 74 | 70 | 65 | 141 | 774 | 49 | 69 | 28 |
| 789 | JAPON | 25.876 | 91 | 3.012 | 125 | 2.010 | 85 | 2.200 | 97 | 16.379 | 89 | 2.275 | 78 |
| 797 | FORMOSE TAIWAN | 3.569 | 143 | 113 | 323 | 92 | 209 | 1.954 | NS | 972 | 290 | 468 | 24 |
| 798 | HONG KONG | 10.066 | 91 | 1.100 | 131 | 1.430 | 113 | 1.464 | 38 | 3.685 | 114 | 2.387 | 128 |
| 817 | AUSTRALIE | 23.138 | 109 | 3.195 | 160 | 1.198 | 88 | 2.779 | 133 | 12.052 | 99 | 3.914 | 111 |
| 827 | NOUV ZELANDE | 3.802 | 99 | 430 | 127 | 462 | 97 | 681 | 77 | 1.789 | 95 | 440 | 162 |
| 847 | DEP USA OCEANIE | 139 | 479 | 5 | 125 | 1 | NS | 30 | 176 | 71 | NS | 32 | NS |
| 857 | OCEANIE BRIT | 68 | 57 | 7 | 24 | 2 | 200 | 20 | 74 | 37 | 82 | 2 | 12 |
| 858 | NOUV HEBRIDES | 82 | 161 | 82 | 161 | | | | | | | | |
| 967 | -OCEANIE FRANC | 3.561 | 168 | 3.022 | 158 | 15 | 25 | 90 | 180 | 386 | 544 | 48 | 178 |
| 917 | SOUT-PROV. BORD | 23.351 | 123 | 3.267 | NS | 3.105 | 130 | 3.909 | 106 | 5.150 | 128 | 7.920 | 90 |
| 918 | AVITAILLEMENT | 1.470 | 93 | | | 391 | 124 | 1.079 | 86 | | | | |
| 937 | DIVERS NDA | 24 | NS | 24 | NS | | | | | | | | |
| 957 | NON SPECIFIES | | | | | | | | | | | | |
| 958 | PORTS FRANCS | 836 | 106 | | | | | | | | | 836 | 106 |
| 000 | EUROPE | 2109.882 | 104 | 356.504 | 106 | 290.215 | 102 | 322.069 | 108 | 844.531 | 98 | 296.563 | 115 |
| 100 | AFRIQUE | 211.756 | 97 | 96.766 | 89 | 14.567 | 136 | 15.371 | 105 | 57.351 | 103 | 27.701 | 98 |
| 400 | AMERIQUE | 369.367 | 99 | 60.957 | 93 | 47.730 | 107 | 33.286 | 108 | 158.446 | 96 | 68.948 | 104 |
| 600 | ASIE | 191.054 | 100 | 29.313 | 94 | 14.224 | 85 | 25.986 | 106 | 91.133 | 99 | 30.398 | 116 |
| 900 | OCEANIE | 30.790 | 113 | 6.741 | 156 | 1.678 | 88 | 3.600 | 117 | 14.335 | 101 | 4.436 | 116 |

ENTWICKLUNG DES EWG-HANDELS
nach Warenklassen

TAB. 10
Import

Mio \$

| Zeitraum Période | EWG-CEE | | France | | Belg.-Lux. | | Nederland a) | | Deutschland (BR) a) | | Italia | |
|---|--|----------|---------|---------|------------|---------|--------------|---------|------------------------|---------|---------|---------|
| | Intra | extra | Intra | extra | intra | extra | intra | extra | intra | extra | intra | extra |
| 0-9 : WAREN INSGESAMT | 0-9 : ENSEMBLE DES PRODUITS | | | | | | | | | | | |
| 1958 | 6 786,4 | 16 098,3 | 1 227,3 | 4 381,8 | 1 461,6 | 1 674,3 | 1 517,9 | 2 106,9 | 1 896,1 | 5 464,7 | 683,6 | 2 470,6 |
| 1959 | 8 082,1 | 16 206,3 | 1 362,1 | 3 725,0 | 1 621,0 | 1 823,6 | 1 749,5 | 2 189,3 | 2 460,6 | 6 016,7 | 899,0 | 2 451,7 |
| 1960 | 10 151,2 | 19 439,8 | 1 847,6 | 4 431,5 | 1 893,8 | 2 063,3 | 2 076,1 | 2 454,6 | 3 023,9 | 7 078,7 | 1 309,8 | 3 411,7 |
| 1961 | 11 713,5 | 20 457,1 | 2 101,8 | 4 574,1 | 2 135,4 | 2 083,6 | 2 514,0 | 2 598,3 | 3 427,2 | 7 513,7 | 1 535,0 | 3 687,4 |
| 1962 | 13 412,2 | 22 341,4 | 2 522,7 | 4 992,1 | 2 323,9 | 2 231,5 | 2 683,1 | 2 664,5 | 3 995,1 | 8 284,3 | 1 887,4 | 4 168,9 |
| 1963 | 15 708,5 | 24 653,0 | 3 125,7 | 5 598,8 | 2 684,4 | 2 427,7 | 3 081,7 | 2 885,3 | 4 341,9 | 8 676,9 | 2 474,8 | 5 064,4 |
| 1963 I | 3 520,4 | 5 807,8 | 715,6 | 1 328,7 | 601,6 | 562,6 | 700,3 | 697,1 | 951,0 | 2 075,9 | 551,9 | 1 143,5 |
| 1963 II | 3 907,8 | 6 269,6 | 793,4 | 1 480,7 | 673,8 | 596,7 | 775,1 | 698,8 | 1 052,3 | 2 209,1 | 613,3 | 1 284,1 |
| 1963 III | 3 881,8 | 5 997,0 | 737,2 | 1 235,2 | 654,5 | 606,5 | 768,4 | 699,5 | 1 090,6 | 2 146,7 | 631,1 | 1 309,1 |
| 1963 IV | 4 248,9 | 6 533,0 | 879,5 | 1 549,4 | 747,4 | 634,2 | 838,2 | 791,2 | 1 105,1 | 2 230,7 | 678,7 | 1 327,5 |
| 1964 I | 4 387,9 | 6 715,0 | 949,3 | 1 639,9 | 787,8 | 668,0 | 902,3 | 805,4 | 1 049,6 | 2 221,5 | 698,8 | 1 380,2 |
| 1964 II | 4 569,1 | 6 900,6 | 960,9 | 1 705,1 | 807,8 | 709,4 | 951,0 | 876,6 | 1 235,4 | 2 305,3 | 614,0 | 1 304,2 |
| 1964 III | | | 857,6 | 1 369,6 | | | 876,0 | 817,4 | 1 322,4 | 2 348,3 | 504,9 | 1 030,7 |
| 1964 J | 1 436,3 | 2 287,5 | 307,1 | 553,9 | 254,9 | 236,7 | 293,9 | 295,5 | 335,5 | 731,3 | 245,0 | 470,0 |
| 1964 F | 1 451,6 | 2 186,2 | 318,1 | 527,6 | 260,9 | 214,5 | 303,6 | 265,3 | 336,6 | 715,1 | 232,3 | 463,7 |
| 1964 M | 1 498,5 | 2 238,3 | 324,1 | 558,4 | 270,5 | 213,8 | 304,8 | 244,5 | 377,5 | 775,1 | 221,6 | 446,4 |
| 1964 A | 1 577,5 | 2 380,8 | 335,3 | 594,2 | 276,4 | 238,4 | 330,4 | 309,4 | 417,4 | 806,7 | 218,0 | 432,1 |
| 1964 M | 1 414,9 | 2 191,3 | 291,5 | 549,4 | 255,9 | 222,6 | 296,3 | 265,3 | 381,7 | 710,1 | 189,5 | 443,9 |
| 1964 J | 1 576,0 | 2 320,3 | 334,1 | 561,5 | 273,0 | 239,8 | 325,9 | 301,7 | 436,2 | 788,6 | 206,8 | 428,8 |
| 1964 J | 1 532,0 | 2 254,1 | 314,2 | 499,9 | 242,6 | 243,2 | 325,1 | 310,7 | 463,7 | 838,2 | 186,3 | 362,1 |
| 1964 S | | | 229,5 | 400,3 | | | 248,7 | 250,1 | 395,0 | 737,8 | 144,8 | 303,6 |
| | | | 313,8 | 470,5 | | | 302,2 | 256,6 | 463,6 | 772,4 | 173,8 | 365,0 |
| 0,1 : NAHRUNGS- UND GENUSSMITTEL | 0,1 : PRODUITS ALIMENTAIRES, BOISSONS ET TABACS | | | | | | | | | | | |
| 1958 | 908,9 | 4 020,3 | 92,1 | 1 320,6 | 155,5 | 312,3 | 79,7 | 479,0 | 503,8 | 1 440,0 | 77,8 | 468,4 |
| 1959 | 1 126,0 | 3 968,7 | 142,1 | 1 046,2 | 176,0 | 322,9 | 87,3 | 523,7 | 630,9 | 1 608,6 | 89,7 | 467,4 |
| 1960 | 1 297,2 | 4 178,1 | 165,8 | 1 095,7 | 183,4 | 323,3 | 101,6 | 529,9 | 718,6 | 1 613,6 | 127,9 | 615,7 |
| 1961 | 1 444,5 | 4 263,1 | 145,4 | 1 086,7 | 196,9 | 310,5 | 143,8 | 525,1 | 832,2 | 1 684,1 | 126,3 | 656,8 |
| 1962 | 1 640,4 | 4 971,9 | 200,0 | 1 275,6 | 203,2 | 359,8 | 133,7 | 577,5 | 964,6 | 2 057,3 | 138,9 | 701,7 |
| 1963 | 1 866,9 | 5 213,9 | 274,7 | 1 275,6 | 238,1 | 375,4 | 149,5 | 671,9 | 964,3 | 1 807,5 | 240,4 | 1 083,5 |
| 1963 I | 408,0 | 1 246,0 | 73,0 | 321,1 | 52,0 | 87,2 | 28,9 | 176,8 | 208,8 | 449,7 | 45,3 | 211,2 |
| 1963 II | 457,9 | 1 283,7 | 59,7 | 352,5 | 55,4 | 85,5 | 32,2 | 150,8 | 254,4 | 426,0 | 56,3 | 268,8 |
| 1963 III | 489,4 | 1 225,8 | 61,0 | 256,2 | 55,9 | 93,5 | 40,8 | 154,8 | 268,6 | 416,9 | 63,2 | 304,4 |
| 1963 IV | 511,0 | 1 453,0 | 81,0 | 345,9 | 74,0 | 102,7 | 47,7 | 190,4 | 232,5 | 515,0 | 75,6 | 299,0 |
| 1964 I | 492,2 | 1 453,5 | 86,2 | 370,3 | 72,9 | 108,0 | 45,5 | 189,1 | 217,6 | 458,6 | 69,9 | 327,5 |
| 1964 II | 525,8 | 1 455,1 | 81,0 | 407,0 | 64,1 | 108,7 | 46,1 | 210,0 | 272,6 | 465,9 | 62,0 | 263,4 |
| 1964 III | | | 76,2 | 303,8 | | | 45,1 | 174,5 | 295,3 | 453,1 | 63,2 | 195,2 |
| 1964 J | 167,4 | 508,8 | 29,1 | 125,2 | 25,4 | 40,8 | 15,4 | 73,2 | 70,4 | 158,1 | 27,1 | 111,5 |
| 1964 F | 162,1 | 462,8 | 30,1 | 115,5 | 24,2 | 35,3 | 15,7 | 62,3 | 70,0 | 142,1 | 22,1 | 107,6 |
| 1964 M | 162,5 | 481,7 | 27,1 | 129,7 | 23,0 | 31,6 | 14,4 | 53,5 | 77,2 | 158,4 | 20,8 | 108,5 |
| 1964 A | 171,3 | 480,8 | 29,6 | 138,0 | 22,8 | 36,0 | 15,8 | 66,8 | 83,6 | 157,8 | 19,5 | 82,2 |
| 1964 M | 169,4 | 480,4 | 24,2 | 137,5 | 20,4 | 37,4 | 13,9 | 65,5 | 89,8 | 143,9 | 21,1 | 96,0 |
| 1964 J | 184,9 | 493,7 | 27,3 | 131,5 | 20,7 | 34,9 | 16,4 | 77,6 | 99,1 | 164,2 | 21,4 | 85,5 |
| 1964 J | 178,8 | 437,2 | 24,4 | 111,9 | 19,1 | 36,6 | 17,0 | 72,6 | 100,3 | 163,6 | 18,0 | 52,5 |
| 1964 S | | | 22,7 | 93,6 | | | 13,0 | 48,8 | 99,6 | 138,4 | 19,5 | 57,0 |
| | | | 29,0 | 98,2 | | | 15,1 | 53,1 | 95,4 | 151,1 | 25,7 | 85,7 |
| 3 : BRENNSTOFFE | 3 : PRODUITS ÉNERGÉTIQUES | | | | | | | | | | | |
| 1958 | 744,5 | 2 773,3 | 281,0 | 824,0 | 194,5 | 229,1 | 106,7 | 508,0 | 120,2 | 630,0 | 42,1 | 580,0 |
| 1959 | 747,5 | 2 456,7 | 281,4 | 728,2 | 193,7 | 202,2 | 111,9 | 424,2 | 117,2 | 564,1 | 43,3 | 538,0 |
| 1960 | 834,9 | 2 666,4 | 322,4 | 746,5 | 201,4 | 193,8 | 127,3 | 464,3 | 112,6 | 670,1 | 71,1 | 591,8 |
| 1961 | 818,9 | 2 943,9 | 301,6 | 812,7 | 212,0 | 197,2 | 139,5 | 517,9 | 99,1 | 771,0 | 66,7 | 645,0 |
| 1962 | 867,9 | 3 295,9 | 285,0 | 873,9 | 226,1 | 219,4 | 146,1 | 543,4 | 146,7 | 914,5 | 64,0 | 744,7 |
| 1963 | 969,8 | 3 904,9 | 340,9 | 1 102,0 | 226,0 | 331,7 | 159,6 | 566,7 | 192,8 | 1 032,6 | 50,4 | 872,0 |
| 1963 I | 224,6 | 931,7 | 85,9 | 243,4 | 49,1 | 80,2 | 36,8 | 148,1 | 40,1 | 259,6 | 12,7 | 200,4 |
| 1963 II | 244,6 | 959,5 | 95,8 | 275,2 | 57,2 | 82,1 | 40,8 | 144,5 | 41,1 | 242,3 | 9,8 | 215,3 |
| 1963 III | 247,9 | 950,5 | 76,4 | 258,5 | 56,9 | 81,6 | 39,8 | 125,5 | 61,6 | 268,5 | 13,2 | 216,4 |
| 1963 IV | 250,1 | 1 056,6 | 82,8 | 324,8 | 60,1 | 81,0 | 42,4 | 148,4 | 50,4 | 262,2 | 14,6 | 240,2 |
| 1964 I | 266,9 | 1 094,3 | 103,3 | 313,5 | 62,8 | 89,9 | 44,3 | 156,2 | 45,6 | 281,4 | 10,9 | 253,3 |
| 1964 II | 248,1 | 1 051,9 | 81,5 | 285,1 | 63,6 | 72,2 | 36,7 | 167,4 | 56,5 | 282,9 | 9,8 | 244,3 |
| 1964 III | | | 72,3 | 259,2 | | | 34,3 | 138,7 | 50,6 | 289,2 | 9,8 | 225,4 |
| 1964 J | 100,3 | 367,6 | 39,8 | 92,1 | 22,7 | 33,7 | 17,1 | 58,6 | 16,3 | 100,0 | 4,5 | 83,2 |
| 1964 F | 86,5 | 355,7 | 33,6 | 106,7 | 19,6 | 24,8 | 14,7 | 51,1 | 14,6 | 87,5 | 4,0 | 85,6 |
| 1964 M | 79,9 | 368,0 | 29,8 | 114,8 | 20,4 | 28,6 | 12,5 | 46,5 | 14,7 | 93,8 | 2,4 | 84,4 |
| 1964 A | 89,7 | 389,6 | 30,5 | 112,0 | 21,6 | 27,3 | 13,3 | 68,9 | 21,4 | 92,8 | 2,8 | 88,7 |
| 1964 M | 75,0 | 331,2 | 24,4 | 92,2 | 19,9 | 20,8 | 11,5 | 44,3 | 16,2 | 101,7 | 3,1 | 72,2 |
| 1964 J | 83,1 | 329,6 | 26,5 | 80,8 | 21,9 | 22,7 | 12,0 | 54,2 | 18,9 | 88,4 | 3,9 | 83,5 |
| 1964 J | 79,9 | 337,1 | 25,4 | 87,8 | 20,2 | 27,4 | 11,9 | 50,7 | 19,2 | 100,0 | 3,3 | 71,3 |
| 1964 S | | | 22,0 | 75,1 | | | 10,0 | 48,2 | 16,3 | 94,7 | 2,9 | 78,6 |
| | | | 24,9 | 96,4 | | | 12,4 | 39,8 | 15,2 | 94,5 | 3,6 | 75,5 |

In den « Vierteljahresübersichten » am Ende dieses Bandes werden die vorstehenden Angaben jeweils für das letztverfügbare Vierteljahr unterteilt nach Ursprung und Bestimmung ausgewiesen (siehe Inhaltsverzeichnis).

a) Ab März 1961 : neuer Umrechnungs-Kurs zum Dollar für die Niederlande und Deutschland (B.R.) - siehe am Ende dieses Heftes.

TAB. 10
export

ÉVOLUTION DU COMMERCE DE LA CEE
par classes de produits

Mio \$

| Zeitraum Période | EWG-CEE | | France | | Belg.-Lux. | | Nederland a) | | Deutschland (BR) a) | | Italia | |
|---|--|----------|---------|---------|------------|---------|--------------|---------|------------------------|---------|---------|---------|
| | intra | extra | intra | extra | intra | extra | intra | extra | intra | extra | intra | extra |
| 0-9 : WAREN INSGESAMT | 0-9 : ENSEMBLE DES PRODUITS | | | | | | | | | | | |
| 1958 | 6 862,0 | 15 871,7 | 1 135,6 | 3 984,8 | 1 377,3 | 1 675,2 | 1 336,8 | 1 880,6 | 2 406,0 | 6 401,3 | 606,4 | 1 929,8 |
| 1959 | 8 167,6 | 17 050,4 | 1 523,6 | 4 090,1 | 1 524,2 | 1 773,6 | 1 597,2 | 2 010,2 | 2 730,1 | 7 074,1 | 792,5 | 2 102,4 |
| 1960 | 10 240,0 | 19 482,6 | 2 039,3 | 4 816,4 | 1 907,8 | 1 867,6 | 1 849,3 | 2 178,4 | 3 365,0 | 8 049,8 | 1 078,5 | 2 570,4 |
| 1961 | 11 898,9 | 20 415,1 | 2 419,7 | 4 788,4 | 2 089,4 | 1 835,0 | 2 050,6 | 2 256,0 | 4 025,9 | 8 661,2 | 1 313,3 | 2 874,4 |
| 1962 | 13 563,7 | 20 633,5 | 2 711,5 | 4 647,7 | 2 458,4 | 1 865,2 | 2 256,1 | 2 328,5 | 4 512,5 | 8 751,1 | 1 625,2 | 3 041,0 |
| 1963 | 15 924,9 | 21 617,9 | 3 091,4 | 4 988,3 | 2 942,3 | 1 896,9 | 2 647,0 | 2 314,8 | 5 451,9 | 9 163,7 | 1 792,3 | 3 254,2 |
| 1963 I | 3 504,9 | 4 975,9 | 696,5 | 1 189,1 | 645,1 | 443,0 | 590,0 | 546,7 | 1 155,2 | 2 036,8 | 418,1 | 760,3 |
| 1963 II | 3 961,5 | 5 460,7 | 795,6 | 1 310,8 | 764,0 | 474,9 | 661,6 | 595,0 | 1 309,7 | 2 279,8 | 430,6 | 800,1 |
| 1963 III | 3 951,8 | 5 294,6 | 735,2 | 1 144,8 | 727,1 | 465,6 | 685,9 | 568,9 | 1 341,4 | 2 295,0 | 462,3 | 820,3 |
| 1963 IV | 4 366,1 | 5 877,3 | 864,2 | 1 343,6 | 806,1 | 513,4 | 709,7 | 604,1 | 1 504,2 | 2 542,5 | 481,9 | 874,0 |
| 1964 I | 4 437,1 | 5 725,6 | 886,4 | 1 363,4 | 837,2 | 530,7 | 735,1 | 602,9 | 1 483,4 | 2 402,9 | 494,8 | 825,7 |
| 1964 II | 4 661,6 | 5 946,1 | 900,2 | 1 372,4 | 876,7 | 523,1 | 805,2 | 619,4 | 1 526,2 | 2 524,6 | 553,2 | 906,4 |
| 1964 III | | | 767,1 | 1 238,0 | | | 801,1 | 648,7 | 1 373,4 | 2 491,1 | 598,1 | 956,2 |
| 1964 J | 1 400,6 | 1 889,8 | 287,1 | 443,5 | 266,8 | 184,0 | 231,0 | 220,9 | 465,2 | 773,8 | 150,5 | 267,6 |
| 1964 F | 1 505,7 | 1 876,6 | 297,7 | 453,3 | 277,4 | 171,3 | 253,4 | 192,5 | 504,9 | 782,1 | 172,3 | 277,3 |
| 1964 M | 1 530,5 | 1 958,7 | 301,7 | 466,5 | 293,0 | 175,4 | 250,5 | 189,4 | 513,3 | 847,1 | 172,0 | 280,4 |
| 1964 A | 1 612,8 | 2 038,1 | 311,1 | 459,8 | 304,6 | 185,2 | 272,0 | 206,8 | 541,8 | 880,1 | 183,4 | 306,3 |
| 1964 M | 1 458,6 | 1 866,0 | 279,9 | 425,0 | 268,7 | 157,5 | 259,6 | 195,4 | 476,3 | 803,7 | 174,2 | 284,5 |
| 1964 J | 1 590,0 | 2 036,5 | 309,2 | 487,7 | 303,4 | 180,4 | 273,6 | 217,4 | 508,2 | 840,9 | 195,6 | 310,2 |
| 1964 J | 1 579,5 | 2 052,8 | 291,2 | 463,2 | 284,7 | 168,4 | 274,6 | 208,9 | 505,1 | 860,8 | 224,0 | 351,4 |
| 1964 A | | | 205,5 | 348,0 | | | 219,3 | 186,0 | 396,5 | 774,4 | 161,9 | 274,9 |
| 1964 S | | | 270,4 | 426,7 | | | 307,2 | 253,8 | 471,8 | 855,8 | 212,2 | 329,9 |
| 0,1 : NAHRUNGS- UND GENUSSMITTEL | 0,1 : PRODUITS ALIMENTAIRES, BOISSONS ET TABACS | | | | | | | | | | | |
| 1958 | 885,8 | 1 518,9 | 122,0 | 543,1 | 87,8 | 65,1 | 420,9 | 472,5 | 65,5 | 117,3 | 189,5 | 320,9 |
| 1959 | 1 112,7 | 1 462,2 | 179,6 | 483,2 | 100,8 | 52,8 | 534,0 | 488,4 | 74,5 | 128,8 | 223,7 | 309,1 |
| 1960 | 1 290,8 | 1 635,9 | 277,6 | 624,9 | 112,7 | 50,5 | 566,5 | 510,0 | 82,1 | 140,1 | 251,8 | 310,4 |
| 1961 | 1 439,2 | 1 747,8 | 350,0 | 709,7 | 133,8 | 54,9 | 583,8 | 501,0 | 82,9 | 148,9 | 288,9 | 333,3 |
| 1962 | 1 618,6 | 1 775,0 | 355,0 | 673,8 | 175,6 | 69,0 | 641,9 | 517,7 | 89,6 | 159,2 | 356,6 | 355,4 |
| 1963 | 1 863,4 | 1 952,7 | 477,4 | 777,5 | 229,5 | 87,5 | 719,8 | 547,7 | 111,0 | 177,5 | 325,7 | 362,6 |
| 1963 I | 417,4 | 473,7 | 94,3 | 189,7 | 55,6 | 22,3 | 174,0 | 139,2 | 23,4 | 34,8 | 70,1 | 87,7 |
| 1963 II | 450,9 | 493,9 | 116,1 | 189,8 | 54,5 | 23,2 | 176,7 | 151,3 | 27,1 | 44,8 | 76,5 | 84,9 |
| 1963 III | 469,7 | 433,6 | 111,3 | 165,9 | 55,4 | 19,5 | 179,2 | 123,4 | 25,8 | 36,1 | 98,0 | 88,7 |
| 1963 IV | 525,2 | 551,7 | 155,7 | 232,2 | 64,1 | 22,4 | 189,9 | 134,0 | 34,6 | 61,9 | 81,0 | 101,2 |
| 1964 I | 473,9 | 503,3 | 150,2 | 208,1 | 50,8 | 21,0 | 173,3 | 135,5 | 31,4 | 58,8 | 68,2 | 79,9 |
| 1964 II | 510,4 | 509,5 | 141,1 | 211,0 | 52,8 | 20,8 | 203,7 | 149,2 | 33,0 | 54,1 | 79,8 | 74,4 |
| 1964 III | | | 119,0 | 193,9 | | | 207,6 | 137,6 | 34,3 | 40,4 | 114,4 | 98,8 |
| 1964 J | 157,6 | 169,3 | 49,7 | 66,8 | 16,4 | 7,0 | 59,2 | 47,2 | 10,7 | 20,6 | 21,6 | 27,7 |
| 1964 F | 156,2 | 167,7 | 48,1 | 72,2 | 15,9 | 7,7 | 58,3 | 42,3 | 10,7 | 18,5 | 23,2 | 27,0 |
| 1964 M | 160,1 | 166,2 | 52,4 | 69,1 | 18,5 | 6,2 | 55,7 | 46,0 | 10,1 | 19,6 | 23,4 | 25,3 |
| 1964 A | 165,5 | 174,2 | 50,0 | 69,5 | 18,2 | 8,8 | 61,8 | 48,7 | 10,6 | 20,4 | 24,9 | 26,9 |
| 1964 M | 164,0 | 168,5 | 43,5 | 68,2 | 16,4 | 5,6 | 67,8 | 51,8 | 11,1 | 18,7 | 25,3 | 24,3 |
| 1964 J | 180,9 | 166,7 | 47,6 | 73,3 | 18,3 | 6,4 | 74,1 | 48,7 | 11,3 | 15,0 | 29,6 | 23,3 |
| 1964 J | 177,0 | 153,2 | 39,7 | 60,7 | 18,5 | 4,3 | 70,4 | 46,1 | 11,5 | 12,6 | 36,9 | 29,4 |
| 1964 A | | | 37,3 | 53,0 | | | 62,2 | 42,5 | 10,6 | 13,7 | 38,0 | 30,7 |
| 1964 S | | | 42,0 | 80,1 | | | 75,0 | 49,0 | 12,2 | 14,1 | 39,5 | 38,7 |
| 3 : BRENNSTOFFE | 3 : PRODUITS ÉNERGÉTIQUES | | | | | | | | | | | |
| 1958 | 782,5 | 912,8 | 96,5 | 224,7 | 120,1 | 70,6 | 149,6 | 273,5 | 397,5 | 183,0 | 18,9 | 161,1 |
| 1959 | 792,4 | 847,4 | 70,2 | 199,5 | 103,2 | 68,7 | 165,7 | 221,9 | 421,7 | 176,5 | 31,6 | 180,8 |
| 1960 | 873,7 | 922,4 | 54,7 | 210,3 | 94,8 | 67,4 | 199,4 | 271,9 | 485,5 | 192,6 | 39,2 | 180,2 |
| 1961 | 908,1 | 1 023,0 | 59,0 | 231,4 | 90,8 | 66,3 | 217,9 | 295,2 | 509,8 | 227,3 | 30,6 | 202,9 |
| 1962 | 967,3 | 1 019,8 | 78,0 | 199,9 | 96,3 | 68,5 | 247,2 | 293,4 | 499,4 | 243,7 | 46,4 | 214,4 |
| 1963 | 1 073,7 | 1 039,6 | 84,9 | 211,5 | 127,5 | 89,9 | 261,6 | 242,7 | 544,4 | 272,4 | 55,2 | 223,0 |
| 1963 I | 244,9 | 223,8 | 12,9 | 45,3 | 22,9 | 16,9 | 64,2 | 49,7 | 132,1 | 57,8 | 12,8 | 54,1 |
| 1963 II | 265,2 | 270,8 | 15,9 | 56,2 | 32,7 | 24,6 | 69,9 | 63,1 | 142,9 | 69,5 | 9,9 | 57,5 |
| 1963 III | 285,2 | 289,7 | 32,6 | 57,9 | 35,6 | 27,9 | 69,2 | 66,1 | 132,9 | 76,2 | 14,9 | 61,5 |
| 1963 IV | 278,4 | 256,3 | 23,6 | 52,0 | 36,2 | 20,6 | 58,3 | 63,8 | 142,5 | 70,0 | 17,6 | 49,8 |
| 1964 I | 280,6 | 250,5 | 24,5 | 47,4 | 39,1 | 21,7 | 63,5 | 60,4 | 135,6 | 64,8 | 17,9 | 56,1 |
| 1964 II | 274,4 | 252,3 | 29,9 | 45,3 | 31,8 | 22,6 | 66,8 | 65,2 | 127,4 | 63,9 | 18,4 | 55,4 |
| 1964 III | | | 32,0 | 48,1 | | | 68,4 | 66,9 | 121,0 | 67,8 | 15,0 | 59,9 |
| 1964 J | 92,8 | 92,7 | 8,3 | 16,6 | 14,8 | 8,4 | 18,4 | 24,7 | 46,3 | 25,2 | 5,0 | 17,8 |
| 1964 F | 100,6 | 84,0 | 7,0 | 16,0 | 14,4 | 7,2 | 24,1 | 21,5 | 46,8 | 19,4 | 8,4 | 19,9 |
| 1964 M | 87,2 | 73,8 | 9,2 | 14,9 | 10,0 | 6,2 | 20,9 | 14,2 | 42,5 | 20,2 | 4,5 | 18,4 |
| 1964 A | 94,4 | 84,0 | 8,1 | 16,4 | 13,5 | 7,2 | 21,9 | 21,2 | 44,8 | 20,6 | 6,0 | 18,6 |
| 1964 M | 84,6 | 80,2 | 9,8 | 14,0 | 9,2 | 7,6 | 19,9 | 22,0 | 40,3 | 20,0 | 5,4 | 16,7 |
| 1964 J | 95,4 | 88,2 | 11,9 | 14,9 | 9,2 | 7,7 | 25,0 | 22,0 | 42,3 | 23,4 | 7,0 | 20,2 |
| 1964 J | 92,1 | 90,5 | 12,4 | 16,3 | 8,7 | 7,0 | 23,6 | 23,1 | 41,2 | 23,1 | 6,2 | 20,9 |
| 1964 A | | | 8,8 | 16,9 | | | 20,4 | 21,6 | 38,7 | 22,7 | 4,8 | 19,4 |
| 1964 S | | | 10,9 | 14,9 | | | 24,4 | 22,2 | 41,1 | 22,0 | 4,0 | 19,6 |

Une ventilation des données ci-dessus par origine et destination est fournie dans les Tableaux trimestriels en fin de volume pour le dernier trimestre disponible (Voir table des matières).

a) A partir de mars 1961, nouveau taux de change pour les Pays-Bas et l'Allemagne (R.F.) : voir en fin de volume.

10

| Zeitraum Période | EWG-CEE | | France | | Belg.-Lux. | | Niederland a) | | Deutschland (BR) a) | | Italia | |
|--|--|---------|---------|---------|------------|-------|---------------|-------|------------------------|---------|---------|---------|
| | intra | extra | intra | extra | intra | extra | intra | extra | intra | extra | intra | extra |
| 2,4 : ROHSTOFFE | 2,4 : MATIÈRES PREMIÈRES | | | | | | | | | | | |
| 1958 | 622,2 | 4 777,1 | 79,1 | 1 314,6 | 165,6 | 431,9 | 83,3 | 465,3 | 182,9 | 1 712,3 | 111,3 | 853,1 |
| 1959 | 792,4 | 4 722,9 | 78,8 | 1 152,6 | 190,7 | 475,7 | 102,4 | 512,1 | 244,7 | 1 759,2 | 175,9 | 823,3 |
| 1960 | 993,5 | 5 881,0 | 103,9 | 1 420,8 | 220,3 | 594,5 | 116,9 | 563,3 | 313,9 | 2 109,8 | 238,6 | 1 192,6 |
| 1961 | 1 045,4 | 5 847,9 | 126,4 | 1 415,2 | 237,5 | 613,9 | 121,7 | 546,0 | 329,8 | 2 093,4 | 230,0 | 1 179,4 |
| 1962 | 1 129,6 | 5 654,2 | 130,3 | 1 349,7 | 258,9 | 575,8 | 132,3 | 499,0 | 354,8 | 1 958,6 | 253,2 | 1 271,1 |
| 1963 | 1 203,7 | 6 010,8 | 160,1 | 1 481,0 | 272,3 | 570,6 | 146,8 | 541,4 | 356,0 | 2 015,8 | 268,5 | 1 402,1 |
| 1963 I | 266,6 | 1 400,5 | 36,5 | 361,4 | 62,9 | 129,0 | 29,7 | 115,1 | 76,3 | 454,9 | 61,2 | 340,1 |
| 1963 II | 306,4 | 1 516,8 | 43,2 | 392,9 | 69,6 | 133,0 | 38,6 | 126,2 | 89,1 | 505,8 | 65,7 | 358,9 |
| 1963 III | 292,1 | 1 512,7 | 35,7 | 325,9 | 68,0 | 154,2 | 36,1 | 152,5 | 89,1 | 523,8 | 63,1 | 356,3 |
| 1963 IV | 340,5 | 1 571,9 | 44,6 | 400,9 | 74,1 | 145,8 | 42,2 | 147,8 | 101,3 | 531,1 | 78,4 | 346,4 |
| 1964 I | 348,5 | 1 705,1 | 47,9 | 438,4 | 81,1 | 160,6 | 40,5 | 161,7 | 98,5 | 571,0 | 80,6 | 373,5 |
| 1964 II | 334,3 | 1 773,8 | 45,0 | 446,0 | 76,9 | 188,3 | 42,5 | 176,7 | 102,4 | 590,8 | 67,5 | 372,0 |
| 1964 III | | | 39,8 | 342,5 | | | 39,9 | 185,7 | 106,1 | 586,7 | 57,7 | 262,6 |
| 1964 IV | | | | | | | | | | | | |
| 1964 I | 113,4 | 605,4 | 14,6 | 158,0 | 27,4 | 64,0 | 13,3 | 60,8 | 32,0 | 197,6 | 26,2 | 125,1 |
| 1964 II | 117,0 | 558,7 | 17,5 | 138,2 | 27,5 | 48,3 | 13,4 | 56,4 | 31,9 | 182,4 | 26,7 | 133,3 |
| 1964 III | 118,2 | 542,0 | 15,8 | 142,2 | 26,2 | 49,3 | 13,8 | 44,4 | 34,6 | 191,0 | 27,9 | 115,1 |
| 1964 IV | 119,0 | 595,2 | 15,9 | 154,4 | 25,7 | 57,3 | 14,1 | 61,2 | 38,4 | 204,3 | 24,9 | 117,9 |
| 1964 I | 105,2 | 570,1 | 13,5 | 144,1 | 24,0 | 56,1 | 14,4 | 52,0 | 32,1 | 183,0 | 21,2 | 134,9 |
| 1964 II | 109,9 | 604,6 | 15,6 | 147,4 | 27,0 | 70,3 | 13,9 | 63,5 | 31,9 | 203,4 | 21,5 | 120,0 |
| 1964 III | | | | | | | | | | | | |
| 1964 IV | | | | | | | | | | | | |
| 1964 I | 106,0 | 551,7 | 13,6 | 126,7 | 24,7 | 61,0 | 14,6 | 66,3 | 32,2 | 201,4 | 20,9 | 96,3 |
| 1964 II | | | 9,3 | 104,0 | | | 11,2 | 58,0 | 29,4 | 196,6 | 15,8 | 79,2 |
| 1964 III | | | 16,8 | 111,9 | | | 14,1 | 61,4 | 44,5 | 188,6 | 21,0 | 87,1 |
| | | | | | | | | | | | | |
| 7 : MASCHINEN UND FAHRZEUGE | 7 : MACHINES ET MATÉRIEL DE TRANSPORT | | | | | | | | | | | |
| 1958 | 1 514,5 | 1 382,9 | 304,8 | 373,6 | 384,6 | 205,7 | 454,0 | 250,4 | 208,7 | 374,7 | 162,3 | 178,5 |
| 1959 | 1 771,0 | 1 404,7 | 326,3 | 312,9 | 423,0 | 220,5 | 506,8 | 257,5 | 313,3 | 439,0 | 201,5 | 174,7 |
| 1960 | 2 237,4 | 2 028,4 | 408,0 | 497,3 | 526,0 | 275,7 | 603,4 | 377,1 | 386,1 | 577,8 | 313,9 | 300,5 |
| 1961 | 2 963,1 | 2 488,3 | 564,6 | 542,3 | 630,2 | 296,2 | 815,1 | 463,9 | 509,1 | 752,3 | 444,1 | 433,7 |
| 1962 | 3 687,3 | 2 932,9 | 739,5 | 677,2 | 710,1 | 362,8 | 944,1 | 489,1 | 677,6 | 821,7 | 615,9 | 582,1 |
| 1963 | 4 369,0 | 3 150,7 | 891,4 | 760,7 | 851,4 | 381,2 | 1 105,3 | 461,2 | 636,5 | 869,0 | 884,4 | 678,6 |
| 1963 I | 998,3 | 731,3 | 196,7 | 180,1 | 185,6 | 89,8 | 260,4 | 108,5 | 156,9 | 195,8 | 198,7 | 157,1 |
| 1963 II | 1 131,0 | 835,5 | 223,6 | 208,2 | 217,4 | 97,8 | 292,6 | 116,8 | 169,8 | 231,5 | 227,6 | 181,2 |
| 1963 III | 1 055,6 | 752,7 | 211,1 | 168,4 | 209,3 | 89,4 | 267,9 | 109,7 | 143,6 | 214,9 | 223,7 | 170,4 |
| 1963 IV | 1 182,7 | 825,4 | 260,0 | 198,8 | 237,8 | 103,2 | 284,4 | 126,9 | 166,1 | 227,1 | 234,3 | 169,9 |
| 1964 I | 1 219,1 | 821,4 | 266,4 | 226,6 | 239,6 | 99,8 | 308,7 | 114,6 | 162,0 | 220,9 | 242,4 | 159,5 |
| 1964 II | 1 310,3 | 925,5 | 286,2 | 250,7 | 270,6 | 112,5 | 330,7 | 133,5 | 205,2 | 268,7 | 217,6 | 160,0 |
| 1964 III | | | 241,4 | 197,3 | | | 287,3 | 129,1 | 186,8 | 228,3 | 168,8 | 129,2 |
| 1964 IV | | | | | | | | | | | | |
| 1964 I | 392,0 | 272,9 | 84,4 | 84,3 | 75,6 | 29,6 | 97,7 | 40,0 | 47,7 | 63,3 | 86,5 | 55,7 |
| 1964 II | 396,6 | 264,0 | 89,1 | 68,4 | 77,8 | 35,4 | 100,8 | 36,4 | 48,7 | 70,4 | 80,3 | 53,4 |
| 1964 III | 429,9 | 284,2 | 92,9 | 73,9 | 85,7 | 34,3 | 110,2 | 38,2 | 65,5 | 87,2 | 75,6 | 50,6 |
| 1964 IV | 452,7 | 327,3 | 99,9 | 80,5 | 91,7 | 38,8 | 114,3 | 47,1 | 69,0 | 100,1 | 77,7 | 60,8 |
| 1964 I | 405,6 | 278,1 | 85,6 | 71,5 | 86,9 | 36,4 | 103,1 | 42,8 | 65,1 | 79,9 | 64,9 | 47,5 |
| 1964 II | 452,6 | 318,5 | 100,6 | 98,7 | 90,7 | 36,0 | 115,1 | 43,5 | 71,1 | 88,8 | 75,2 | 51,5 |
| 1964 III | | | | | | | | | | | | |
| 1964 IV | | | | | | | | | | | | |
| 1964 I | 433,0 | 308,0 | 96,6 | 76,1 | 77,9 | 30,8 | 115,6 | 52,7 | 77,4 | 87,0 | 65,6 | 61,3 |
| 1964 II | | | 63,3 | 53,9 | | | 75,8 | 40,6 | 50,4 | 69,1 | 51,1 | 32,0 |
| 1964 III | | | 81,5 | 68,4 | | | 95,9 | 35,8 | 59,0 | 72,2 | 52,1 | 35,9 |
| | | | | | | | | | | | | |
| 5,6,8 : ANDERE INDUSTRIELLE ERZEUGNISSE | 5,6,8 : AUTRES PRODUITS INDUSTRIELS | | | | | | | | | | | |
| 1958 | 2 944,0 | 3 073,6 | 468,9 | 540,7 | 558,6 | 491,2 | 774,2 | 387,7 | 852,7 | 1 265,5 | 289,6 | 388,6 |
| 1959 | 3 581,5 | 3 551,5 | 527,2 | 476,1 | 635,0 | 597,5 | 919,2 | 452,2 | 1 122,2 | 1 596,1 | 378,0 | 429,6 |
| 1960 | 4 722,2 | 4 570,7 | 840,5 | 660,9 | 759,7 | 670,8 | 1 102,2 | 499,1 | 1 463,3 | 2 039,5 | 556,5 | 700,5 |
| 1961 | 5 270,5 | 4 566,7 | 963,6 | 716,9 | 852,4 | 661,2 | 1 253,8 | 521,8 | 1 535,8 | 1 897,5 | 664,9 | 769,5 |
| 1962 | 5 921,7 | 4 916,2 | 1 167,5 | 814,9 | 914,4 | 705,6 | 1 276,9 | 525,1 | 1 751,5 | 2 010,8 | 811,3 | 859,9 |
| 1963 | 6 902,8 | 5 505,0 | 1 458,3 | 978,5 | 1 079,8 | 763,1 | 1 439,7 | 608,2 | 1 910,6 | 2 149,5 | 1 014,4 | 1 005,7 |
| 1963 I | 1 571,9 | 1 250,5 | 323,6 | 222,5 | 247,2 | 174,9 | 324,9 | 141,8 | 443,2 | 482,6 | 233,0 | 228,7 |
| 1963 II | 1 721,6 | 1 404,8 | 370,9 | 251,7 | 269,6 | 196,7 | 354,6 | 150,6 | 475,6 | 552,9 | 250,8 | 253,0 |
| 1963 III | 1 720,9 | 1 348,3 | 352,8 | 225,8 | 261,3 | 186,4 | 361,9 | 149,7 | 482,8 | 530,1 | 262,1 | 256,3 |
| 1963 IV | 1 884,2 | 1 496,7 | 410,9 | 278,6 | 297,2 | 200,1 | 398,5 | 166,6 | 509,0 | 583,7 | 268,6 | 267,9 |
| 1964 I | 2 003,2 | 1 478,2 | 445,4 | 291,0 | 327,2 | 208,8 | 435,0 | 173,7 | 507,3 | 544,9 | 288,2 | 259,8 |
| 1964 II | 2 081,2 | 1 591,2 | 467,1 | 315,9 | 325,1 | 226,2 | 463,9 | 177,9 | 572,7 | 613,2 | 252,3 | 257,9 |
| 1964 III | | | 427,8 | 266,3 | | | 450,6 | 181,4 | 628,9 | 648,8 | 200,3 | 212,4 |
| 1964 IV | | | | | | | | | | | | |
| 1964 I | 642,2 | 495,8 | 139,1 | 94,4 | 102,4 | 68,0 | 138,4 | 59,1 | 164,2 | 181,9 | 98,1 | 92,3 |
| 1964 II | 670,1 | 484,9 | 147,8 | 98,7 | 110,2 | 70,3 | 150,2 | 55,7 | 165,1 | 178,5 | 96,8 | 81,6 |
| 1964 III | 690,2 | 496,6 | 158,5 | 97,9 | 113,9 | 69,7 | 146,4 | 58,8 | 178,0 | 184,4 | 93,3 | 85,7 |
| 1964 IV | 725,2 | 547,7 | 159,4 | 109,2 | 113,5 | 78,8 | 163,5 | 61,7 | 197,6 | 217,2 | 91,2 | 80,8 |
| 1964 I | 638,6 | 509,7 | 143,7 | 103,9 | 99,7 | 71,3 | 144,3 | 57,3 | 172,9 | 186,5 | 78,0 | 90,8 |
| 1964 II | 716,7 | 532,8 | 164,1 | 102,8 | 111,2 | 75,3 | 156,1 | 58,9 | 202,2 | 209,5 | 83,2 | 86,2 |
| 1964 III | | | | | | | | | | | | |
| 1964 IV | | | | | | | | | | | | |
| 1964 I | 715,2 | 555,1 | 154,2 | 97,3 | 99,6 | 86,6 | 159,1 | 66,5 | 225,2 | 226,4 | 77,1 | 78,3 |
| 1964 II | | | 112,0 | 73,5 | | | 132,8 | 51,0 | 187,0 | 199,2 | 54,1 | 55,2 |
| 1964 III | | | 161,6 | 95,5 | | | 158,7 | 63,9 | 216,8 | 223,2 | 69,1 | 78,9 |

In den « Vierteljahresübersichten » am Ende dieses Bandes werden die vorstehenden Angaben jeweils für das letztverfügbare Vierteljahr unterteilt nach Ursprung und Bestimmung ausgewiesen (siehe Inhaltsverzeichnis).
a) Ab März 1961: neuer Umrechnungs-Kurs zum Dollar für die Niederlande und Deutschland (B.R.) - siehe am Ende dieses Heftes.

TAB. 10
export

ÉVOLUTION DU COMMERCE DE LA CEE
par classes de produits

Mio \$

| Zeitraum Période | EWG-CEE | | France | | Belg.-Lux. | | Nederland a) | | Deutschland (BR) a) | | Italia | |
|--|--|---------|---------|---------|------------|---------|--------------|-------|------------------------|---------|--------|---------|
| | intra | extra | intra | extra | intra | extra | intra | extra | intra | extra | intra | extra |
| 2,4 : ROHSTOFFE | 2,4 : MATIÈRES PREMIÈRES | | | | | | | | | | | |
| 1958 | 583,8 | 563,1 | 204,0 | 165,8 | 111,2 | 73,8 | 123,3 | 122,7 | 108,1 | 126,8 | 37,3 | 74,0 |
| 1959 | 747,0 | 636,1 | 292,4 | 166,7 | 138,6 | 81,3 | 142,5 | 139,1 | 125,8 | 157,9 | 47,7 | 91,1 |
| 1960 | 963,9 | 714,1 | 388,9 | 185,2 | 173,4 | 106,6 | 177,2 | 153,5 | 165,9 | 164,4 | 58,5 | 104,5 |
| 1961 | 1 049,4 | 788,7 | 394,0 | 204,2 | 192,5 | 125,8 | 206,2 | 165,1 | 189,1 | 181,9 | 67,5 | 111,6 |
| 1962 | 1 113,0 | 793,0 | 415,9 | 192,6 | 211,5 | 129,9 | 217,8 | 170,4 | 196,7 | 190,1 | 71,0 | 109,9 |
| 1963 | 1 186,2 | 881,2 | 416,8 | 221,3 | 230,0 | 142,4 | 248,5 | 180,1 | 218,4 | 215,0 | 72,5 | 122,5 |
| 1963 I | 260,8 | 205,2 | 94,3 | 53,8 | 50,9 | 34,1 | 52,6 | 37,7 | 45,6 | 48,9 | 17,4 | 30,7 |
| 1963 II | 301,6 | 212,1 | 107,8 | 57,7 | 59,9 | 34,4 | 58,6 | 37,3 | 56,8 | 52,2 | 18,6 | 30,5 |
| 1963 III | 280,0 | 220,4 | 96,5 | 50,5 | 51,9 | 31,9 | 62,7 | 55,5 | 55,0 | 53,7 | 13,7 | 28,7 |
| 1963 IV | 343,8 | 243,4 | 118,0 | 59,2 | 67,3 | 41,7 | 74,7 | 49,5 | 61,1 | 60,2 | 22,7 | 32,6 |
| 1964 I | 336,9 | 235,5 | 126,7 | 60,7 | 61,0 | 36,2 | 66,7 | 44,4 | 59,3 | 57,4 | 23,2 | 36,8 |
| 1964 II | 329,8 | 232,2 | 118,3 | 59,6 | 61,3 | 37,3 | 67,6 | 39,6 | 59,5 | 58,6 | 23,2 | 37,2 |
| 1964 III | | | 101,9 | 53,3 | | | 74,6 | 62,2 | 54,8 | 59,1 | 17,0 | 38,9 |
| 1964 J | 108,2 | 83,8 | 42,5 | 21,0 | 18,7 | 14,8 | 20,4 | 15,9 | 18,8 | 20,0 | 7,8 | 12,0 |
| 1964 F | 114,3 | 75,8 | 42,9 | 20,3 | 20,8 | 10,9 | 23,3 | 14,1 | 19,7 | 18,5 | 7,5 | 11,9 |
| 1964 M | 114,5 | 75,9 | 41,3 | 19,4 | 21,6 | 10,4 | 23,0 | 14,3 | 20,7 | 18,9 | 7,8 | 12,9 |
| 1964 A | 117,9 | 82,0 | 41,4 | 19,9 | 21,8 | 14,0 | 25,0 | 15,3 | 20,9 | 20,6 | 8,7 | 12,2 |
| 1964 M | 103,2 | 71,4 | 37,3 | 18,6 | 18,4 | 9,9 | 21,8 | 11,9 | 18,5 | 18,5 | 7,2 | 12,5 |
| 1964 J | 108,7 | 78,8 | 39,6 | 21,1 | 21,1 | 13,3 | 20,8 | 12,4 | 20,0 | 19,5 | 7,2 | 12,5 |
| 1964 A | 103,0 | 76,3 | 36,8 | 20,3 | 20,8 | 10,2 | 20,2 | 11,1 | 19,4 | 19,9 | 5,8 | 14,9 |
| 1964 S | | | 29,1 | 14,4 | | | 20,3 | 15,5 | 16,5 | 18,6 | 4,9 | 10,0 |
| | | | 36,0 | 18,5 | | | 34,1 | 35,6 | 18,9 | 20,5 | 6,3 | 14,0 |
| 7 : MASCHINEN UND FAHRZEUGE | 7 : MACHINES ET MATÉRIEL DE TRANSPORT | | | | | | | | | | | |
| 1958 | 1 620,5 | 5 145,9 | 186,0 | 979,3 | 214,5 | 212,5 | 187,3 | 349,9 | 896,8 | 3 059,8 | 135,9 | 544,4 |
| 1959 | 1 828,0 | 5 648,0 | 267,8 | 1 104,2 | 219,6 | 207,3 | 205,4 | 435,8 | 960,6 | 3 322,2 | 174,5 | 578,4 |
| 1960 | 2 317,5 | 6 579,2 | 376,9 | 1 317,1 | 267,8 | 219,1 | 273,6 | 481,0 | 1 115,9 | 3 834,1 | 283,5 | 728,0 |
| 1961 | 3 074,1 | 7 159,0 | 522,2 | 1 259,4 | 349,8 | 244,4 | 338,7 | 514,1 | 1 491,6 | 4 253,3 | 371,8 | 887,8 |
| 1962 | 3 812,1 | 7 367,8 | 656,5 | 1 318,7 | 450,8 | 255,0 | 383,1 | 566,5 | 1 824,2 | 4 303,2 | 497,5 | 924,4 |
| 1963 | 4 667,4 | 7 760,0 | 749,6 | 1 409,8 | 578,2 | 258,6 | 501,5 | 542,6 | 2 292,4 | 4 524,8 | 545,8 | 1 024,2 |
| 1963 I | 981,7 | 1 770,3 | 177,7 | 333,4 | 122,0 | 56,1 | 89,4 | 128,5 | 456,9 | 1 017,5 | 135,7 | 234,8 |
| 1963 II | 1 187,7 | 2 001,0 | 211,0 | 390,8 | 166,6 | 64,5 | 129,5 | 144,7 | 539,1 | 1 146,0 | 141,6 | 255,1 |
| 1963 III | 1 167,8 | 1 871,7 | 169,3 | 327,4 | 145,7 | 63,9 | 148,5 | 125,4 | 579,8 | 1 105,8 | 124,6 | 249,1 |
| 1963 IV | 1 253,7 | 2 116,6 | 191,6 | 358,1 | 143,8 | 74,1 | 134,1 | 144,1 | 640,2 | 1 254,1 | 144,0 | 286,1 |
| 1964 I | 1 291,2 | 2 095,1 | 200,3 | 412,1 | 171,5 | 85,4 | 169,1 | 139,3 | 599,2 | 1 199,1 | 151,0 | 259,1 |
| 1964 II | 1 404,2 | 2 176,3 | 212,1 | 389,5 | 184,1 | 76,1 | 196,0 | 139,7 | 630,5 | 1 265,7 | 181,5 | 305,3 |
| 1964 III | | | 153,6 | 336,7 | | | 173,5 | 161,5 | 542,8 | 1 218,0 | 163,0 | 286,5 |
| 1964 J | 395,2 | 672,2 | 64,3 | 129,8 | 53,6 | 29,0 | 48,7 | 53,1 | 184,8 | 382,2 | 43,8 | 78,1 |
| 1964 F | 446,5 | 676,2 | 71,5 | 128,1 | 55,3 | 23,4 | 58,4 | 43,1 | 208,3 | 394,2 | 52,9 | 87,4 |
| 1964 M | 449,2 | 746,4 | 64,4 | 154,1 | 62,6 | 32,9 | 61,8 | 43,2 | 206,1 | 422,8 | 54,3 | 93,3 |
| 1964 A | 497,6 | 747,7 | 77,6 | 127,3 | 61,4 | 28,2 | 69,2 | 43,2 | 227,9 | 444,0 | 61,4 | 105,1 |
| 1964 M | 438,6 | 679,8 | 64,2 | 122,0 | 57,7 | 22,8 | 65,1 | 40,1 | 194,5 | 400,4 | 57,0 | 94,6 |
| 1964 J | 468,0 | 743,4 | 70,3 | 140,2 | 65,0 | 25,1 | 61,6 | 56,5 | 208,1 | 421,4 | 63,1 | 100,2 |
| 1964 A | 465,8 | 767,6 | 63,6 | 133,8 | 56,1 | 31,9 | 64,4 | 54,4 | 211,1 | 428,4 | 70,6 | 119,2 |
| 1964 S | | | 35,7 | 95,7 | | | 39,7 | 42,3 | 147,6 | 364,2 | 30,3 | 73,5 |
| | | | 54,2 | 107,2 | | | 69,4 | 64,8 | 184,1 | 425,4 | 62,1 | 93,8 |
| 5,6,8 : ANDERE INDUSTRIELLE ERZEUGNISSE | 5,6,8 : AUTRES PRODUITS INDUSTRIELS | | | | | | | | | | | |
| 1958 | 2 950,3 | 7 522,2 | 515,3 | 1 934,6 | 835,7 | 1 222,8 | 450,4 | 640,8 | 924,2 | 2 894,6 | 224,7 | 829,4 |
| 1959 | 3 647,2 | 8 360,3 | 708,1 | 2 095,8 | 952,9 | 1 349,6 | 543,9 | 702,4 | 1 127,4 | 3 269,5 | 314,9 | 942,9 |
| 1960 | 4 740,7 | 9 495,9 | 933,6 | 2 432,3 | 1 241,6 | 1 393,2 | 624,8 | 736,3 | 1 495,8 | 3 689,3 | 444,9 | 1 244,8 |
| 1961 | 5 323,7 | 9 457,9 | 1 088,3 | 2 340,9 | 1 289,8 | 1 280,2 | 692,9 | 754,0 | 1 707,8 | 3 754,8 | 544,8 | 1 328,0 |
| 1962 | 5 923,2 | 9 444,6 | 1 199,3 | 2 225,8 | 1 484,8 | 1 280,6 | 746,1 | 751,9 | 1 853,1 | 3 757,6 | 639,9 | 1 428,7 |
| 1963 | 6 974,1 | 9 733,9 | 1 355,3 | 2 326,4 | 1 722,4 | 1 259,9 | 894,7 | 771,6 | 2 220,6 | 3 872,1 | 781,1 | 1 503,9 |
| 1963 I | 1 567,1 | 2 245,9 | 315,8 | 557,3 | 381,4 | 298,6 | 203,4 | 184,7 | 486,2 | 855,9 | 180,3 | 349,4 |
| 1963 II | 1 714,1 | 2 421,2 | 342,7 | 605,3 | 439,0 | 315,1 | 222,7 | 191,1 | 528,2 | 943,8 | 181,6 | 365,9 |
| 1963 III | 1 713,8 | 2 418,3 | 323,8 | 533,5 | 425,1 | 307,6 | 222,4 | 191,3 | 534,4 | 997,6 | 208,1 | 388,3 |
| 1963 IV | 1 918,2 | 2 644,0 | 373,2 | 630,1 | 477,1 | 339,0 | 246,3 | 204,4 | 610,0 | 1 070,8 | 211,6 | 399,7 |
| 1964 I | 2 010,2 | 2 572,1 | 382,7 | 622,9 | 497,1 | 350,4 | 258,4 | 215,4 | 641,2 | 993,9 | 230,7 | 389,4 |
| 1964 II | 2 089,2 | 2 698,9 | 396,6 | 653,3 | 526,2 | 350,6 | 267,0 | 218,1 | 655,2 | 1 046,3 | 244,2 | 430,6 |
| 1964 III | | | 358,9 | 596,5 | | | 270,2 | 212,4 | 600,8 | 1 071,0 | 280,6 | 469,3 |
| 1964 J | 632,0 | 848,9 | 121,5 | 204,8 | 157,3 | 119,3 | 83,1 | 77,2 | 198,7 | 316,6 | 71,3 | 130,9 |
| 1964 F | 672,4 | 850,7 | 127,4 | 212,8 | 164,3 | 115,6 | 87,6 | 69,0 | 214,3 | 324,2 | 78,8 | 129,2 |
| 1964 M | 705,9 | 872,5 | 133,7 | 205,3 | 175,5 | 115,5 | 87,7 | 69,3 | 228,2 | 353,1 | 80,7 | 129,3 |
| 1964 A | 718,8 | 924,2 | 133,1 | 222,8 | 183,0 | 122,5 | 92,8 | 75,6 | 229,1 | 360,6 | 80,9 | 142,7 |
| 1964 M | 651,8 | 844,2 | 124,5 | 198,7 | 161,3 | 106,9 | 83,9 | 67,5 | 206,0 | 336,0 | 76,1 | 135,0 |
| 1964 J | 718,6 | 930,4 | 139,0 | 231,7 | 182,0 | 121,1 | 90,3 | 75,0 | 220,2 | 349,8 | 87,2 | 152,9 |
| 1964 A | 722,7 | 941,7 | 137,9 | 228,7 | 174,2 | 109,8 | 92,8 | 71,5 | 215,3 | 365,9 | 102,5 | 165,8 |
| 1964 S | | | 94,2 | 165,0 | | | 74,8 | 61,5 | 176,8 | 342,9 | 79,2 | 140,8 |
| | | | 126,8 | 202,8 | | | 102,6 | 79,4 | 208,7 | 362,3 | 98,9 | 162,7 |

Une ventilation des données ci-dessus par origine et destination est fournie dans les Tableaux trimestriels en fin de volume pour le dernier trimestre disponible. (Voir table des matières).

a) À partir de mars 1961, nouveau taux de change pour les Pays-Bas et l'Allemagne (R.F.) : voir en fin de volume.

| Zeitraum Période | EWG-CEE | | France | | Belg.-Lux. | | Nederland a) | | Deutschland (BR) a) | | Italia | |
|---|---------|---------|--------|-------|------------|-------|--------------|-------|------------------------|---------|--------|-------|
| | intra | extra | intra | extra | intra | extra | intra | extra | intra | extra | intra | extra |
| 5 : CHEMISCHE ERZEUGNISSE | | | | | | | | | | | | |
| 1958 | 486,2 | 613,7 | 79,4 | 146,7 | 131,9 | 73,2 | 116,0 | 84,0 | 76,7 | 195,5 | 82,2 | 114,3 |
| 1959 | 584,6 | 680,3 | 94,5 | 134,6 | 145,0 | 83,1 | 136,5 | 107,2 | 104,6 | 230,1 | 104,1 | 125,3 |
| 1960 | 745,6 | 906,7 | 129,2 | 174,6 | 162,1 | 93,5 | 167,6 | 132,1 | 144,2 | 311,7 | 142,6 | 194,8 |
| 1961 | 840,0 | 909,3 | 163,7 | 204,9 | 180,9 | 82,5 | 180,5 | 125,3 | 156,1 | 293,6 | 158,8 | 203,0 |
| 1962 | 947,2 | 946,5 | 205,6 | 213,4 | 192,4 | 85,9 | 184,3 | 136,9 | 179,5 | 307,9 | 185,4 | 202,4 |
| 1963 | 1 130,9 | 1 069,8 | 263,4 | 257,8 | 222,1 | 96,8 | 213,2 | 152,9 | 211,7 | 349,7 | 220,4 | 212,5 |
| 1963 I | 261,7 | 236,5 | 60,0 | 58,1 | 52,4 | 21,6 | 51,3 | 34,2 | 46,8 | 74,5 | 51,2 | 48,1 |
| 1963 II | 284,3 | 281,9 | 67,5 | 69,0 | 58,0 | 27,4 | 52,5 | 37,9 | 53,4 | 94,9 | 52,8 | 52,8 |
| 1963 III | 277,7 | 255,9 | 63,2 | 56,7 | 50,0 | 22,7 | 53,0 | 38,5 | 55,9 | 84,8 | 55,7 | 53,3 |
| 1963 IV | 304,2 | 294,9 | 72,7 | 73,9 | 58,5 | 24,6 | 56,5 | 42,4 | 55,6 | 95,7 | 60,8 | 58,1 |
| 1964 I | 332,5 | 292,0 | 77,4 | 77,6 | 67,9 | 28,2 | 61,3 | 42,5 | 59,1 | 86,9 | 66,7 | 56,8 |
| 1964 II | 349,1 | 302,5 | 83,4 | 76,3 | 68,0 | 26,1 | 68,9 | 42,6 | 64,4 | 99,8 | 64,3 | 57,7 |
| 1964 III | | | 75,8 | 68,1 | | | 66,2 | 47,4 | 69,5 | 99,4 | 55,7 | 49,4 |
| 1964 J | 109,9 | 101,8 | 25,1 | 26,1 | 21,3 | 9,9 | 20,7 | 16,1 | 19,9 | 29,8 | 23,0 | 20,0 |
| 1964 F | 107,8 | 92,1 | 24,8 | 26,0 | 23,1 | 9,4 | 19,7 | 12,8 | 19,2 | 26,9 | 20,9 | 17,0 |
| 1964 M | 114,7 | 97,9 | 27,6 | 25,5 | 23,4 | 8,8 | 20,9 | 13,6 | 20,0 | 30,2 | 22,8 | 19,7 |
| 1964 A | 121,1 | 105,3 | 28,9 | 27,3 | 23,7 | 8,7 | 25,1 | 15,9 | 22,3 | 34,4 | 21,1 | 19,1 |
| 1964 M | 107,8 | 96,0 | 25,3 | 23,3 | 20,8 | 8,8 | 21,0 | 13,2 | 19,4 | 31,0 | 21,2 | 19,6 |
| 1964 J | 119,8 | 100,9 | 29,2 | 25,7 | 23,1 | 8,6 | 22,8 | 13,5 | 22,6 | 34,5 | 22,1 | 18,8 |
| 1964 J | | | 27,3 | 24,2 | 20,0 | 7,6 | 24,0 | 17,0 | 24,4 | 33,9 | 20,1 | 17,8 |
| 1964 A | 115,9 | 100,4 | 21,0 | 21,4 | | | 19,1 | 14,0 | 20,9 | 29,8 | 15,9 | 13,3 |
| 1964 S | | | 27,4 | 22,6 | | | 23,1 | 16,4 | 24,2 | 35,7 | 19,7 | 18,3 |
| 5 : PRODUITS CHIMIQUES | | | | | | | | | | | | |
| 6 : BEARB. WAREN, NACH BESCHAFFENH. GEGLIED. | | | | | | | | | | | | |
| 1958 | 1 974,7 | 2 020,7 | 330,1 | 343,6 | 302,4 | 369,1 | 528,7 | 246,0 | 647,4 | 829,1 | 166,0 | 232,9 |
| 1959 | 2 426,7 | 2 265,8 | 364,3 | 293,7 | 349,9 | 461,9 | 639,5 | 278,0 | 850,2 | 975,7 | 222,8 | 256,5 |
| 1960 | 3 218,0 | 2 997,5 | 616,6 | 422,2 | 433,8 | 524,8 | 759,0 | 288,2 | 1 063,9 | 1 322,6 | 344,6 | 439,7 |
| 1961 | 3 570,6 | 3 088,6 | 660,3 | 420,3 | 489,2 | 520,0 | 842,3 | 302,6 | 1 147,9 | 1 356,1 | 430,9 | 489,7 |
| 1962 | 3 926,7 | 3 271,5 | 756,9 | 470,8 | 521,5 | 552,5 | 832,4 | 287,0 | 1 285,6 | 1 399,3 | 530,2 | 561,9 |
| 1963 | 4 462,7 | 3 600,4 | 907,5 | 553,5 | 616,7 | 594,6 | 914,2 | 339,4 | 1 363,6 | 1 445,1 | 660,6 | 667,7 |
| 1963 I | 1 019,2 | 833,4 | 203,4 | 125,8 | 142,4 | 137,8 | 204,9 | 81,4 | 316,9 | 333,2 | 151,6 | 155,4 |
| 1963 II | 1 135,9 | 922,6 | 236,6 | 142,1 | 153,6 | 151,7 | 230,3 | 85,4 | 348,6 | 373,7 | 166,7 | 169,7 |
| 1963 III | 1 107,3 | 881,7 | 216,7 | 130,2 | 149,1 | 145,1 | 226,3 | 80,9 | 342,7 | 355,5 | 172,4 | 170,0 |
| 1963 IV | 1 199,7 | 958,7 | 250,8 | 155,6 | 170,5 | 155,9 | 252,9 | 91,9 | 355,5 | 382,5 | 170,0 | 172,9 |
| 1964 I | 1 283,7 | 957,8 | 281,4 | 163,5 | 187,3 | 161,1 | 280,0 | 96,0 | 352,3 | 365,6 | 182,7 | 171,6 |
| 1964 II | 1 350,6 | 1 039,1 | 294,9 | 182,4 | 188,8 | 179,9 | 297,1 | 100,1 | 418,4 | 409,9 | 151,4 | 166,7 |
| 1964 III | | | 263,6 | 148,7 | | | 276,9 | 96,0 | 453,4 | 431,5 | 111,7 | 131,4 |
| 1964 J | 421,0 | 324,7 | 89,6 | 53,1 | 61,5 | 52,6 | 90,7 | 32,4 | 116,6 | 124,2 | 62,5 | 62,5 |
| 1964 F | 429,6 | 316,1 | 93,7 | 55,6 | 61,8 | 53,9 | 97,4 | 32,3 | 113,2 | 121,0 | 63,5 | 53,4 |
| 1964 M | 432,8 | 316,3 | 98,0 | 54,8 | 63,6 | 54,0 | 91,9 | 31,3 | 122,5 | 120,5 | 56,8 | 55,6 |
| 1964 A | 463,3 | 354,5 | 98,4 | 62,5 | 64,8 | 63,0 | 102,4 | 33,8 | 140,7 | 145,3 | 56,9 | 50,0 |
| 1964 M | 415,2 | 336,7 | 91,5 | 61,4 | 58,0 | 56,7 | 93,3 | 33,0 | 127,0 | 125,3 | 45,4 | 60,4 |
| 1964 J | 472,0 | 347,3 | 105,1 | 58,5 | 65,9 | 59,8 | 101,3 | 33,3 | 150,6 | 139,3 | 49,1 | 56,4 |
| 1964 J | | | 96,4 | 54,3 | 57,2 | 72,2 | 98,8 | 35,9 | 164,2 | 153,9 | 44,6 | 48,4 |
| 1964 A | 461,3 | 364,8 | 66,4 | 39,7 | | | 80,3 | 26,3 | 133,9 | 134,0 | 29,5 | 34,1 |
| 1964 S | | | 101,1 | 55,0 | | | 97,8 | 33,8 | 155,2 | 143,5 | 37,6 | 48,9 |
| 6 : ARTICLES MANUFACT. CLASSÉS PAR MATIÈRES | | | | | | | | | | | | |
| 8 : VERSCHIEDENE BEARBEITETE WAREN | | | | | | | | | | | | |
| 1958 | 483,1 | 439,2 | 59,4 | 50,4 | 124,2 | 48,9 | 129,4 | 57,7 | 128,7 | 240,9 | 41,4 | 41,4 |
| 1959 | 570,2 | 605,4 | 68,4 | 47,8 | 140,1 | 52,5 | 143,3 | 67,1 | 167,4 | 390,3 | 51,1 | 47,8 |
| 1960 | 758,7 | 666,4 | 94,8 | 64,0 | 163,9 | 52,5 | 175,6 | 78,7 | 255,1 | 405,1 | 69,3 | 66,0 |
| 1961 | 859,8 | 568,9 | 139,6 | 91,5 | 182,3 | 58,7 | 231,0 | 93,9 | 231,8 | 247,9 | 75,2 | 76,9 |
| 1962 | 1 047,7 | 698,2 | 205,0 | 130,7 | 200,5 | 67,2 | 260,3 | 101,2 | 286,4 | 303,5 | 95,6 | 95,6 |
| 1963 | 1 309,2 | 834,9 | 287,3 | 167,2 | 241,1 | 71,6 | 312,3 | 115,8 | 335,1 | 354,7 | 133,4 | 125,5 |
| 1963 I | 291,4 | 180,6 | 60,2 | 38,6 | 52,5 | 15,4 | 68,8 | 26,6 | 79,6 | 74,9 | 30,3 | 25,1 |
| 1963 II | 301,4 | 200,3 | 66,8 | 40,6 | 57,9 | 17,7 | 71,8 | 27,3 | 73,6 | 84,3 | 31,3 | 30,4 |
| 1963 III | 336,0 | 210,8 | 72,9 | 38,9 | 62,2 | 18,7 | 82,7 | 30,3 | 84,1 | 89,8 | 33,9 | 33,0 |
| 1963 IV | 380,2 | 243,1 | 87,4 | 49,2 | 68,0 | 19,7 | 89,1 | 31,7 | 97,8 | 105,5 | 37,8 | 37,0 |
| 1964 I | 387,0 | 228,4 | 86,6 | 49,9 | 72,0 | 19,6 | 93,7 | 35,2 | 95,9 | 92,4 | 38,8 | 31,3 |
| 1964 II | 381,5 | 249,6 | 88,8 | 57,3 | 68,3 | 20,1 | 97,8 | 35,3 | 89,9 | 103,5 | 36,6 | 33,4 |
| 1964 III | | | 88,4 | 49,5 | | | 107,6 | 38,0 | 106,0 | 117,9 | 32,9 | 31,6 |
| 1964 J | 111,3 | 69,2 | 24,4 | 15,2 | 19,6 | 5,6 | 27,0 | 10,7 | 27,7 | 28,0 | 12,6 | 9,8 |
| 1964 F | 132,8 | 76,6 | 29,3 | 17,1 | 25,3 | 7,1 | 33,1 | 10,6 | 32,6 | 30,7 | 12,5 | 11,2 |
| 1964 M | 142,7 | 82,5 | 32,9 | 17,6 | 26,9 | 6,9 | 33,7 | 13,9 | 35,6 | 33,7 | 13,7 | 10,3 |
| 1964 A | 140,8 | 87,8 | 32,1 | 19,3 | 25,0 | 7,2 | 36,0 | 12,1 | 34,5 | 37,5 | 13,2 | 11,7 |
| 1964 M | 115,6 | 77,0 | 26,9 | 19,3 | 20,9 | 5,8 | 30,0 | 11,0 | 26,5 | 30,2 | 11,4 | 10,8 |
| 1964 J | 124,9 | 84,5 | 29,8 | 18,6 | 22,2 | 7,0 | 32,0 | 12,1 | 28,9 | 35,8 | 12,0 | 11,0 |
| 1964 J | | | 30,5 | 18,8 | 22,4 | 6,8 | 36,3 | 13,6 | 36,5 | 38,6 | 12,4 | 12,1 |
| 1964 A | 138,1 | 89,9 | 24,6 | 12,4 | | | 33,5 | 10,7 | 32,2 | 35,3 | 8,7 | 7,8 |
| 1964 S | | | 33,1 | 17,9 | | | 37,8 | 13,7 | 37,3 | 44,0 | 11,8 | 11,7 |
| 8 : ARTICLES MANUFACTURÉS DIVERS | | | | | | | | | | | | |

In den « Vierteljahresübersichten » am Ende dieses Bandes werden die vorstehenden Angaben jeweils für das letztverfügbare Vierteljahr unterteilt nach Ursprung und Bestimmung ausgewiesen (siehe Inhaltsverzeichnis).

a) Ab März 1961 : neuer Umrechnungs-Kurs zum Dollar für die Niederlande und Deutschland (B.R.) - siehe am Ende dieses Heftes.

TAB. 10
export

ÉVOLUTION DU COMMERCE DE LA CEE
par classes de produits

Mio \$

| Zeitraum Période | EWG-CEE | | France | | Belg.-Lux. | | Nederland a) | | Deutschland (BR) a) | | Italia | |
|---|---------|---------|--------|---------|------------|--|--------------|-------|------------------------|---------|--------|-------|
| | intra | extra | intra | extra | intra | extra | intra | extra | intra | extra | intra | extra |
| 5 : CHEMISCHE ERZEUGNISSE | | | | | | 5 : PRODUITS CHIMIQUES | | | | | | |
| 1958 | 467,9 | 1 574,1 | 69,2 | 359,8 | 65,1 | 166,3 | 81,5 | 191,0 | 221,3 | 719,1 | 30,7 | 137,8 |
| 1959 | 574,2 | 1 786,4 | 90,1 | 381,8 | 73,6 | 184,5 | 101,6 | 217,1 | 272,3 | 832,5 | 36,5 | 170,4 |
| 1960 | 708,0 | 1 998,4 | 127,5 | 466,1 | 87,9 | 165,3 | 109,9 | 226,7 | 328,0 | 933,1 | 54,7 | 207,1 |
| 1961 | 807,4 | 2 156,8 | 151,2 | 481,8 | 91,4 | 157,8 | 131,3 | 246,2 | 360,4 | 1 023,3 | 73,1 | 248,2 |
| 1962 | 914,3 | 2 201,0 | 177,3 | 477,5 | 106,6 | 144,4 | 147,2 | 260,5 | 397,2 | 1 047,5 | 86,0 | 271,2 |
| 1963 | 1 100,9 | 2 421,8 | 220,3 | 536,0 | 139,4 | 148,0 | 173,7 | 273,8 | 472,3 | 1 174,1 | 95,2 | 289,9 |
| 1963 I | 251,9 | 565,3 | 48,3 | 129,4 | 29,0 | 37,7 | 40,6 | 65,2 | 111,3 | 263,3 | 22,7 | 69,7 |
| 1963 II | 276,6 | 624,7 | 55,3 | 140,1 | 35,8 | 36,6 | 43,7 | 70,4 | 118,8 | 299,9 | 23,0 | 77,6 |
| 1963 III | 273,4 | 592,6 | 53,7 | 125,8 | 36,3 | 32,2 | 43,1 | 67,6 | 116,5 | 294,6 | 23,9 | 72,5 |
| 1963 IV | 299,2 | 639,0 | 62,9 | 140,6 | 38,4 | 41,4 | 46,3 | 70,6 | 125,7 | 316,4 | 25,7 | 70,2 |
| 1964 I | 318,5 | 658,7 | 66,3 | 147,8 | 37,6 | 37,0 | 49,4 | 80,2 | 136,3 | 314,4 | 28,9 | 79,3 |
| 1964 II | 338,5 | 708,0 | 67,9 | 156,3 | 43,5 | 37,5 | 52,3 | 80,9 | 142,7 | 340,4 | 32,0 | 92,9 |
| 1964 III | | | 62,4 | 143,7 | | | 50,9 | 76,9 | 126,0 | 328,2 | 35,6 | 91,5 |
| 1964 J | 105,0 | 219,1 | 21,5 | 49,5 | 13,0 | 13,8 | 16,3 | 28,8 | 44,7 | 100,2 | 9,5 | 26,7 |
| 1964 F | 104,0 | 215,1 | 22,5 | 49,6 | 11,4 | 12,4 | 16,8 | 25,3 | 44,1 | 102,8 | 9,3 | 24,9 |
| 1964 M | 109,5 | 224,5 | 22,4 | 48,7 | 13,2 | 10,7 | 16,4 | 26,1 | 47,5 | 111,3 | 10,1 | 27,6 |
| 1964 A | 116,6 | 243,6 | 23,0 | 53,7 | 16,1 | 13,0 | 18,1 | 27,3 | 49,1 | 116,8 | 10,3 | 32,9 |
| 1964 M | 107,4 | 225,6 | 21,3 | 48,3 | 12,4 | 11,0 | 16,9 | 25,4 | 45,6 | 112,4 | 11,2 | 28,6 |
| 1964 J | 114,5 | 238,7 | 23,6 | 54,4 | 15,0 | 13,6 | 17,4 | 28,2 | 48,0 | 111,2 | 10,5 | 31,4 |
| 1964 J | | | 21,6 | 52,0 | 13,4 | 10,8 | 18,1 | 26,0 | 45,1 | 113,5 | 12,8 | 30,7 |
| 1964 A | | | 18,6 | 44,5 | | | 14,7 | 23,5 | 37,4 | 107,9 | 10,8 | 31,0 |
| 1964 S | | | 22,1 | 47,3 | | | 18,1 | 27,4 | 43,6 | 106,7 | 12,0 | 29,8 |
| 6 : BEARB. WAREN, NACH BESCHAFFENH. GEGLIED. | | | | | | 6 : ARTICLES MANUFACT. CLASSÉS PAR MATIÈRES | | | | | | |
| 1958 | 2 008,3 | 4 771,6 | 386,7 | 1 246,4 | 686,1 | 997,4 | 288,2 | 384,5 | 522,7 | 1 609,8 | 124,6 | 533,4 |
| 1959 | 2 501,6 | 5 195,8 | 537,1 | 1 327,9 | 787,0 | 1 096,9 | 346,2 | 410,4 | 658,2 | 1 796,4 | 173,0 | 564,2 |
| 1960 | 3 309,4 | 5 849,8 | 694,1 | 1 506,4 | 1 037,5 | 1 159,6 | 410,6 | 426,6 | 931,6 | 2 026,8 | 235,6 | 730,4 |
| 1961 | 3 609,9 | 5 570,1 | 795,2 | 1 409,9 | 1 048,4 | 1 044,0 | 431,7 | 412,9 | 1 075,2 | 1 984,6 | 259,4 | 718,8 |
| 1962 | 3 929,0 | 5 393,7 | 848,6 | 1 281,9 | 1 194,7 | 1 044,4 | 454,5 | 384,2 | 1 138,9 | 1 951,0 | 292,3 | 732,1 |
| 1963 | 4 469,1 | 5 303,3 | 923,1 | 1 295,5 | 1 357,5 | 1 013,3 | 551,1 | 386,9 | 1 291,4 | 1 871,3 | 345,9 | 736,3 |
| 1963 I | 1 013,6 | 1 227,2 | 218,6 | 309,9 | 304,8 | 238,1 | 125,3 | 92,6 | 290,5 | 413,0 | 74,4 | 173,6 |
| 1963 II | 1 133,8 | 1 325,2 | 237,6 | 340,5 | 348,9 | 254,5 | 139,7 | 95,4 | 319,8 | 454,9 | 87,6 | 179,9 |
| 1963 III | 1 094,9 | 1 304,5 | 219,7 | 291,4 | 333,0 | 250,6 | 134,9 | 95,0 | 314,9 | 482,0 | 92,5 | 185,5 |
| 1963 IV | 1 227,5 | 1 446,9 | 247,1 | 353,6 | 371,0 | 270,9 | 151,5 | 103,8 | 366,1 | 521,6 | 91,9 | 197,1 |
| 1964 I | 1 280,5 | 1 397,7 | 255,1 | 338,7 | 389,1 | 285,5 | 160,9 | 105,4 | 380,4 | 478,2 | 95,0 | 189,8 |
| 1964 II | 1 351,9 | 1 450,7 | 269,1 | 362,7 | 411,8 | 285,2 | 168,5 | 106,7 | 384,8 | 490,7 | 117,6 | 205,4 |
| 1964 III | | | 236,3 | 322,6 | | | 167,6 | 101,8 | 343,9 | 500,2 | 131,9 | 228,9 |
| 1964 J | 410,6 | 467,2 | 83,1 | 109,8 | 124,8 | 97,1 | 52,9 | 38,4 | 119,3 | 156,8 | 30,5 | 65,2 |
| 1964 F | 424,1 | 461,4 | 82,7 | 116,4 | 129,1 | 93,3 | 54,0 | 34,1 | 126,4 | 154,2 | 31,9 | 63,5 |
| 1964 M | 445,8 | 469,0 | 89,3 | 112,5 | 135,3 | 95,2 | 53,9 | 33,0 | 134,6 | 167,2 | 32,6 | 61,2 |
| 1964 A | 458,3 | 498,9 | 88,5 | 124,2 | 141,6 | 100,6 | 57,8 | 37,2 | 133,5 | 169,2 | 36,9 | 67,9 |
| 1964 M | 424,0 | 451,5 | 86,4 | 110,1 | 126,9 | 87,0 | 53,0 | 33,2 | 120,8 | 155,4 | 36,9 | 65,9 |
| 1964 J | 469,6 | 500,2 | 94,2 | 128,4 | 143,2 | 97,6 | 57,7 | 36,3 | 130,5 | 166,2 | 43,4 | 71,7 |
| 1964 J | | | 93,3 | 126,1 | 138,0 | 89,1 | 57,9 | 33,8 | 124,8 | 172,1 | 48,8 | 78,8 |
| 1964 A | | | 61,0 | 86,2 | | | 45,9 | 28,7 | 101,0 | 159,9 | 36,9 | 66,0 |
| 1964 S | | | 82,0 | 110,3 | | | 63,8 | 39,3 | 118,2 | 168,2 | 46,2 | 84,1 |
| 8 : VERSCHIEDENE BEARBEITETE WAREN | | | | | | 8 : ARTICLES MANUFACTURÉS DIVERS | | | | | | |
| 1958 | 474,2 | 1 176,6 | 59,4 | 328,4 | 84,5 | 59,2 | 80,7 | 65,2 | 180,1 | 565,7 | 69,5 | 158,1 |
| 1959 | 571,4 | 1 378,2 | 80,9 | 386,2 | 92,4 | 68,2 | 96,1 | 74,9 | 196,8 | 640,6 | 105,4 | 208,3 |
| 1960 | 723,3 | 1 647,7 | 112,1 | 459,8 | 116,1 | 68,3 | 104,3 | 82,9 | 236,1 | 729,4 | 154,6 | 307,3 |
| 1961 | 906,4 | 1 731,0 | 141,9 | 449,2 | 150,1 | 79,0 | 130,0 | 94,9 | 272,1 | 746,9 | 212,3 | 361,0 |
| 1962 | 1 079,9 | 1 849,9 | 173,3 | 466,3 | 183,5 | 91,9 | 144,4 | 107,2 | 317,1 | 759,2 | 261,5 | 425,3 |
| 1963 | 1 404,2 | 2 008,8 | 212,0 | 494,9 | 225,5 | 98,6 | 169,9 | 110,9 | 456,9 | 826,8 | 340,0 | 477,7 |
| 1963 I | 301,7 | 453,4 | 48,8 | 118,0 | 47,7 | 22,8 | 37,6 | 26,9 | 84,4 | 179,6 | 83,2 | 106,1 |
| 1963 II | 303,7 | 471,3 | 49,7 | 124,7 | 54,2 | 24,0 | 39,3 | 25,2 | 89,5 | 189,0 | 70,9 | 108,4 |
| 1963 III | 345,5 | 521,1 | 50,3 | 116,3 | 55,9 | 24,8 | 44,4 | 28,7 | 103,1 | 221,0 | 91,7 | 130,3 |
| 1963 IV | 391,4 | 558,1 | 63,1 | 135,8 | 67,6 | 26,9 | 48,5 | 30,2 | 118,2 | 232,7 | 94,0 | 132,4 |
| 1964 I | 411,2 | 515,8 | 61,2 | 136,4 | 70,4 | 27,9 | 48,1 | 29,8 | 124,6 | 201,4 | 106,9 | 120,3 |
| 1964 II | 398,8 | 540,2 | 59,6 | 134,3 | 70,9 | 27,9 | 46,2 | 30,5 | 127,7 | 215,2 | 94,5 | 132,3 |
| 1964 III | | | 60,2 | 130,2 | | | 51,7 | 33,7 | 130,8 | 242,7 | 113,0 | 148,9 |
| 1964 J | 116,4 | 162,5 | 17,0 | 45,5 | 19,5 | 8,4 | 13,9 | 10,0 | 34,7 | 59,6 | 31,3 | 39,0 |
| 1964 F | 144,3 | 174,2 | 22,2 | 46,8 | 23,8 | 9,9 | 16,8 | 9,6 | 43,8 | 67,1 | 37,7 | 40,8 |
| 1964 M | 150,6 | 179,0 | 22,0 | 44,1 | 27,1 | 9,6 | 17,5 | 10,2 | 46,1 | 74,6 | 38,0 | 40,5 |
| 1964 A | 144,0 | 181,7 | 21,6 | 45,0 | 25,3 | 9,0 | 16,9 | 11,1 | 46,5 | 74,6 | 33,7 | 42,0 |
| 1964 M | 120,4 | 167,0 | 16,8 | 40,3 | 21,9 | 9,0 | 14,1 | 9,0 | 39,5 | 68,2 | 28,1 | 40,6 |
| 1964 J | 134,5 | 191,5 | 21,2 | 49,0 | 23,7 | 9,9 | 15,2 | 10,5 | 41,6 | 72,4 | 32,8 | 49,8 |
| 1964 J | | | 23,0 | 50,6 | 22,8 | 9,9 | 16,7 | 11,7 | 45,5 | 80,3 | 40,9 | 56,3 |
| 1964 A | | | 14,6 | 34,3 | | | 14,2 | 9,3 | 38,4 | 75,0 | 31,5 | 43,7 |
| 1964 S | | | 22,6 | 45,2 | | | 20,8 | 12,7 | 46,9 | 87,4 | 40,6 | 48,9 |

Une ventilation des données ci-dessus par origine et destination est fournie dans les Tableaux trimestriels en fin de volume pour le dernier trimestre disponible. (Voir table des matières).

a) À partir de mars 1961, nouveau taux de change pour les Pays-Bas et l'Allemagne (R.F.) : voir en fin de volume.

Import

| Waren - Produits | Monat Mois 1964 | EWG - CEE | | France | | Belg. - Lux. | | Nederland | | Deutschland (BR) | | Italia | | |
|--|-----------------------|-----------|-------|--------|-------|--------------|-------|-----------|-------|---------------------|-------|--------|-------|-------|
| | | intra | extra | intra | extra | intra | extra | intra | extra | intra | extra | intra | extra | |
| 001 Lebende Tiere | 1000 \$ | JUL | 7124 | 20028 | 3417 | 1786 | 291 | 2544 | 194 | 2698 | 320 | 7470 | 2902 | 5530 |
| | | AOU | | | 4060 | 1324 | | | 495 | 2344 | 261 | 5205 | 3588 | 6937 |
| | | SEP | | | 4034 | 1656 | | | 558 | 3190 | 315 | 6501 | | |
| Tonnen | | JUL | 11590 | 40422 | 5728 | 4164 | 398 | 5160 | 408 | 5969 | 486 | 14613 | 4530 | 10516 |
| | | AOU | | | 7128 | 3286 | | | 1054 | 5300 | 368 | 10801 | 5568 | 13505 |
| | | SEP | | | 6628 | 4254 | | | 1220 | 7361 | 490 | 13226 | | |
| 011 Fleisch, frisch, geköhlt und gefroren | 1000 \$ | JUL | 24836 | 39965 | 8763 | 14725 | 1123 | 2026 | 758 | 2728 | 827 | 7335 | 5365 | 13151 |
| | | AOU | | | 8429 | 11388 | | | 367 | 2032 | 11516 | 7260 | 6588 | 14189 |
| | | SEP | | | 9469 | 7717 | | | 245 | 3423 | 11730 | 8151 | | |
| Tonnen | | JUL | 27467 | 53007 | 8466 | 18180 | 1312 | 3115 | 1098 | 4674 | 12165 | 12514 | 4446 | 14524 |
| | | AOU | | | 8328 | 13824 | | | 543 | 3382 | 16112 | 12136 | 5501 | 15492 |
| | | SEP | | | 9334 | 10521 | | | 444 | 5930 | 15954 | 13853 | | |
| 012 Fleisch getrocknet, gesalzen oder geräuchert | 1000 \$ | JUL | 523 | 286 | 287 | 2 | 32 | 72 | 76 | 191 | 120 | 10 | 8 | 11 |
| | | AOU | | | 310 | 6 | | | 76 | 150 | 79 | 19 | | 81 |
| | | SEP | | | 395 | 5 | | | 102 | 257 | 101 | 23 | | |
| Tonnen | | JUL | 332 | 423 | 103 | 1 | 13 | 104 | 62 | 308 | 148 | 3 | 6 | 7 |
| | | AOU | | | 108 | 2 | | | 66 | 231 | 100 | 6 | 1 | 75 |
| | | SEP | | | 134 | 1 | | | 84 | 377 | 115 | 34 | | |
| 013 Fleischzubereitungen und Fleischkonserven | 1000 \$ | JUL | 2052 | 6682 | 560 | 364 | 189 | 73 | 318 | 511 | 826 | 3808 | 119 | 1926 |
| | | AOU | | | 572 | 1297 | | | 334 | 534 | 769 | 3355 | 186 | 1189 |
| | | SEP | | | 605 | 300 | | | 342 | 455 | 710 | 2748 | | |
| Tonnen | | JUL | 1890 | 3756 | 345 | 261 | 176 | 95 | 308 | 279 | 964 | 2790 | 97 | 331 |
| | | AOU | | | 364 | 357 | | | 303 | 257 | 934 | 2028 | 157 | 443 |
| | | SEP | | | 363 | 263 | | | 316 | 523 | 701 | 2269 | | |
| 022 Milch und Rahm | 1000 \$ | JUL | 2242 | 5710 | 42 | 313 | 384 | 100 | 629 | 4804 | 781 | 159 | 406 | 334 |
| | | AOU | | | 100 | 227 | | | 146 | 1669 | 899 | 310 | 85 | 394 |
| | | SEP | | | 457 | 404 | | | 175 | 1510 | 1030 | 874 | | |
| Tonnen | | JUL | 11200 | 25603 | 209 | 297 | 1264 | 424 | 3788 | 22822 | 4616 | 335 | 1323 | 1725 |
| | | AOU | | | 532 | 188 | | | 2229 | 7977 | 6559 | 651 | 196 | 2333 |
| | | SEP | | | 1407 | 705 | | | 2631 | 7150 | 5340 | 2531 | | |
| 023 Butter | 1000 \$ | JUL | 2291 | 1420 | 3 | 14 | | | 10 | 347 | 979 | 77 | 1299 | 280 |
| | | AOU | | | 17 | 17 | | | | 13 | 714 | 155 | 1206 | 367 |
| | | SEP | | | 281 | 324 | | | | 9 | 963 | 273 | | |
| Tonnen | | JUL | 2218 | 2081 | 3 | 13 | | 1095 | 16 | 532 | 701 | 90 | 1498 | 351 |
| | | AOU | | | 15 | 13 | | | | 20 | 510 | 179 | 1344 | 480 |
| | | SEP | | | 281 | 331 | | | | 13 | 687 | 301 | | |
| 024 Käse und Quark | 1000 \$ | JUL | 7412 | 6175 | 369 | 631 | 1620 | 536 | 268 | 41 | 4152 | 2534 | 1003 | 2433 |
| | | AOU | | | 470 | 631 | | | 339 | 54 | 3904 | 3012 | 1119 | 2385 |
| | | SEP | | | 1724 | 832 | | | 412 | 63 | 4493 | 3632 | | |
| Tonnen | | JUL | 10471 | 7901 | 280 | 506 | 2023 | 596 | 458 | 47 | 6519 | 4120 | 1191 | 2632 |
| | | AOU | | | 391 | 493 | | | 567 | 75 | 6114 | 5021 | 1333 | 2653 |
| | | SEP | | | 1523 | 678 | | | 663 | 100 | 6750 | 6139 | | |
| 025 Vogeleier | 1000 \$ | JUL | 4723 | 1623 | 77 | 1 | 11 | 84 | 6 | 3 | 4027 | 867 | 602 | 668 |
| | | AOU | | | 59 | 1 | | | 14 | 4 | 4819 | 757 | 666 | 236 |
| | | SEP | | | 88 | 4 | | | 17 | 4 | 4514 | 1195 | | |
| Tonnen | | JUL | 9244 | 2038 | 149 | 1 | 9 | 2 | 12 | 3 | 7942 | 884 | 1132 | 1148 |
| | | AOU | | | 84 | 2 | | | 14 | 8 | 8730 | 1133 | 1075 | 294 |
| | | SEP | | | 159 | 6 | | | 17 | 10 | 8005 | 2526 | | |
| 031 Fisch, frisch oder einfach haltbar gemacht | 1000 \$ | JUL | 4254 | 10741 | 1282 | 3093 | 1097 | 507 | 474 | 613 | 620 | 2281 | 781 | 4247 |
| | | AOU | | | 1379 | 2875 | | | 273 | 403 | 729 | 3349 | 537 | 4540 |
| | | SEP | | | 1837 | 3305 | | | 421 | 688 | 1010 | 3618 | | |
| Tonnen | | JUL | 12704 | 22486 | 1927 | 3106 | 5793 | 619 | 986 | 691 | 2252 | 8889 | 1686 | 9181 |
| | | AOU | | | 3140 | 3228 | | | 574 | 417 | 3657 | 13929 | 919 | 12120 |
| | | SEP | | | 6588 | 4256 | | | 859 | 666 | 5926 | 14866 | | |
| 032 Fischzubereitungen und Fischkonserven | 1000 \$ | JUL | 763 | 6147 | 75 | 2273 | 511 | 983 | 130 | 274 | 19 | 1916 | 48 | 401 |
| | | AOU | | | 84 | 3099 | | | 105 | 281 | 24 | 2398 | 20 | 612 |
| | | SEP | | | 119 | 4951 | | | 129 | 499 | 45 | 2425 | | |
| Tonnen | | JUL | 800 | 8158 | 115 | 2315 | 421 | 1551 | 129 | 564 | 44 | 3088 | 141 | 640 |
| | | AOU | | | 144 | 3145 | | | 60 | 280 | 47 | 3729 | 58 | 1083 |
| | | SEP | | | 202 | 4928 | | | 84 | 460 | 119 | 3075 | | |
| 041 Weizen und Mengkorn | 1000 \$ | JUL | 2842 | 17405 | | 825 | 25 | 4693 | 108 | 4243 | 2709 | 7440 | | 204 |
| | | AOU | | | | 4225 | | | 96 | 3932 | 754 | 6250 | 330 | 1565 |
| | | SEP | | | | 3527 | | | 4 | 4617 | 490 | 5500 | | |
| 1000 Tonnen | | JUL | 33 | 234 | | 11 | | 62 | | 59 | 32 | 99 | | 3 |
| | | AOU | | | | 54 | | | | 54 | 9 | 84 | 3 | 31 |
| | | SEP | | | | 47 | | | | 63 | 5 | 72 | | |
| 042 Reis | 1000 \$ | JUL | 345 | 3203 | 4 | 312 | 13 | 497 | 268 | 408 | 60 | 1942 | | 44 |
| | | AOU | | | 3 | 1001 | | | 45 | 260 | 35 | 3500 | | 15 |
| | | SEP | | | | 374 | | | 35 | 243 | 85 | 675 | | |
| Tonnen | | JUL | 2862 | 23428 | 20 | 1382 | 45 | 4483 | 2459 | 2961 | 358 | 14268 | | 334 |
| | | AOU | | | 14 | 7760 | | | 374 | 1787 | 205 | 29665 | | 105 |
| | | SEP | | | 2 | 1950 | | | 255 | 1509 | 476 | 5321 | | |
| 043 Gerste | 1000 \$ | JUL | 3733 | 4998 | | | 766 | 132 | 258 | 471 | 2451 | 4209 | 260 | 186 |
| | | AOU | | | | | | | 225 | 52 | 2853 | 1179 | 141 | 466 |
| | | SEP | | | | 2 | | | 165 | 239 | 6312 | 2590 | | |
| Tonnen | | JUL | 48334 | 88278 | | | 9143 | 2217 | 3217 | 8460 | 31912 | 74371 | 4062 | 3230 |
| | | AOU | | | | | | | 2703 | 964 | 35376 | 19611 | 2170 | 7624 |
| | | SEP | | | | | | | 1998 | 4423 | 77500 | 43421 | | |
| 044 Haas | 1000 \$ | JUL | 8318 | 29109 | 14 | 1910 | | | 201 | 13022 | 7700 | 6836 | 100 | 2383 |
| | | AOU | | | 231 | 830 | | | | 7171 | 7023 | 4504 | 150 | 3345 |
| | | SEP | | | 509 | 2622 | | | | 3854 | 3601 | 48715 | | |
| Tonnen | | JUL | 89242 | 469766 | 2745 | 29997 | 989 | 75996 | 3644 | 215143 | 80356 | 111083 | 1508 | 37547 |
| | | AOU | | | 2581 | 13303 | | | | 120942 | 71276 | 73566 | 2255 | 51035 |
| | | SEP | | | 6457 | 41584 | | | | 64012 | 39360 | 145011 | | |
| 045 Anderes Getreide | 1000 \$ | JUL | 668 | 15832 | | 259 | 134 | 3512 | 20 | 7750 | 514 | 4243 | | 68 |
| | | AOU | | | | 386 | | | 3 | 3289 | 170 | 2652 | 3 | 184 |
| | | SEP | | | 19 | 159 | | | 2 | 2276 | 1990 | 2982 | | |
| Tonnen | | JUL | 8272 | 281709 | | 4072 | 1881 | 59342 | 299 | 142106 | 6092 | 75396 | | 793 |
| | | AOU | | | 10 | 6529 | | | 28 | 61721 | 1965 | 48681 | 30 | 2762 |
| | | SEP | | | 64 | 2207 | | | 21 | 43153 | 25092 | 53929 | | |
| 046 Grieß und Mehl aus Weizen | 1000 \$ | JUL | 178 | 230 | 3 | 10 | | | | 211 | 161 | | 13 | 8 |
| | | AOU | | | 4 | 13 | | 1 | | 30 | 203 | | | 11 |
| | | SEP | | | 8 | 1 | | | | 150 | 228 | | | |
| Tonnen | | JUL | 1241 | 2260 | 16 | 124 | 4 | 5 | | 2063 | 1121 | 4 | 100 | 64 |
| | | AOU | | | 29 | 167 | | | | 281 | 1466 | | | 91 |
| | | SEP | | | 43 | 15 | | | | 1468 | 1651 | 1 | | |

export

| Waren - Produits | Monat Mois 1964 | EWG - CEE | | France | | Belg. - Lux. | | Nederland | | Deutschland (BR) | | Italia | | |
|--|-----------------------|-----------|-------|--------|-------|--------------|-------|-----------|-------|---------------------|-------|--------|-------|-------|
| | | Intra | extra | Intra | extra | Intra | extra | Intra | extra | Intra | extra | Intra | extra | |
| 001 Animaux vivants | 1000 \$ | JUL | 8283 | 1056 | 1896 | 587 | 1223 | 17 | 2098 | 170 | 2824 | 254 | 242 | 28 |
| | | AOU | | | 2521 | 660 | | | 2026 | 164 | 2592 | 245 | 39 | 24 |
| | | SEP | | | 3579 | 1405 | | | 3555 | 287 | 3294 | 188 | | |
| Tonnes | | JUL | 9950 | 450 | 2883 | 324 | 1595 | 6 | 3213 | 71 | 1853 | 36 | 406 | 13 |
| | | AOU | | | 3894 | 418 | | | 3202 | 83 | 1199 | 86 | 53 | 5 |
| | | SEP | | | 5261 | 940 | | | 5195 | 167 | 2792 | 29 | | |
| 011 Viande fraîche, réfrigérée ou congelée | 1000 \$ | JUL | 26760 | 3180 | 4249 | 1275 | 1667 | 13 | 19377 | 1648 | 1456 | 216 | 11 | 28 |
| | | AOU | | | 4327 | 1107 | | | 20149 | 1153 | 1180 | 222 | 1 | 19 |
| | | SEP | | | 4439 | 1125 | | | 21907 | 1541 | 1420 | 233 | | |
| Tonnes | | JUL | 30541 | 3536 | 5864 | 1491 | 2159 | 16 | 21045 | 1761 | 1458 | 243 | 15 | 25 |
| | | AOU | | | 6227 | 1278 | | | 21643 | 1051 | 1282 | 151 | 1 | 17 |
| | | SEP | | | 6117 | 1198 | | | 23405 | 1342 | 1365 | 281 | | |
| 012 Viande séchée, salée ou fumée | 1000 \$ | JUL | 548 | 969 | | 78 | 105 | 6 | 47 | 718 | 109 | 41 | 287 | 126 |
| | | AOU | | | 1 | 63 | | | 105 | 727 | 100 | 45 | 207 | 86 |
| | | SEP | | | 5 | 69 | | | 71 | 596 | 78 | 28 | | |
| Tonnes | | JUL | 411 | 1212 | | 109 | 97 | 5 | 70 | 1037 | 153 | 20 | 91 | 41 |
| | | AOU | | | 85 | | | | 113 | 1029 | 61 | 22 | 66 | 29 |
| | | SEP | | | 4 | 92 | | | 102 | 891 | 121 | 12 | | |
| 013 Viandes en récip. hermétiques et préparations | 1000 \$ | JUL | 2137 | 8089 | 335 | 994 | 328 | 40 | 1193 | 5780 | 53 | 264 | 228 | 1011 |
| | | AOU | | | 332 | 1188 | | | 915 | 5841 | 55 | 247 | 159 | 1045 |
| | | SEP | | | 715 | 1111 | | | 922 | 6717 | 57 | 293 | | |
| Tonnes | | JUL | 1928 | 6500 | 308 | 922 | 298 | 32 | 1057 | 4761 | 48 | 217 | 217 | 568 |
| | | AOU | | | 354 | 1024 | | | 888 | 5041 | 48 | 205 | 133 | 586 |
| | | SEP | | | 815 | 936 | | | 828 | 5438 | 48 | 284 | | |
| 022 Lait et crème | 1000 \$ | JUL | 3523 | 17053 | 1498 | 4093 | 551 | 365 | 1210 | 12167 | 258 | 417 | 8 | 11 |
| | | AOU | | | 1364 | 2281 | | | 1113 | 11573 | 48 | 2 | 4 | 19 |
| | | SEP | | | 1215 | 2828 | | | 1290 | 10790 | 74 | 25 | | |
| Tonnes | | JUL | 17483 | 53603 | 8038 | 14276 | 1622 | 1007 | 6711 | 36714 | 1108 | 1580 | 4 | 26 |
| | | AOU | | | 7288 | 8157 | | | 6230 | 34946 | 434 | 7 | 20 | 30 |
| | | SEP | | | 5988 | 9639 | | | 6758 | 31258 | 663 | 110 | | |
| 023 Beurre | 1000 \$ | JUL | 1644 | 3667 | 1368 | 1965 | 51 | 1 | 225 | 1700 | | | | 1 |
| | | AOU | | | 1040 | 1966 | | | 916 | 1834 | | | | 1 |
| | | SEP | | | 1364 | 1382 | | | 1359 | 1615 | | | | |
| Tonnes | | JUL | 1436 | 4086 | 1126 | 2362 | 79 | 1 | 231 | 1723 | | | | 1 |
| | | AOU | | | 814 | 2280 | | | 937 | 1884 | | | | |
| | | SEP | | | 1057 | 1480 | | | 1326 | 1648 | | | | |
| 024 Fromage et caillébotte | 1000 \$ | JUL | 7546 | 4595 | 2052 | 3398 | 453 | 5 | 3613 | 1391 | 1032 | 229 | 396 | 1572 |
| | | AOU | | | 2358 | 1416 | | | 3455 | 1559 | 1032 | 265 | 362 | 2167 |
| | | SEP | | | 2398 | 1765 | | | 3960 | 2043 | 1773 | 189 | | |
| Tonnes | | JUL | 10732 | 4860 | 3308 | 1272 | 738 | 5 | 5350 | 2231 | 1094 | 256 | 242 | 1096 |
| | | AOU | | | 3469 | 1295 | | | 5104 | 2536 | 1150 | 288 | 221 | 1463 |
| | | SEP | | | 3502 | 1628 | | | 5685 | 3417 | 1812 | 201 | | |
| 025 Oeufs | 1000 \$ | JUL | 5265 | 515 | 69 | 153 | 1175 | 125 | 3984 | 200 | 8 | 11 | 29 | 26 |
| | | AOU | | | 99 | 144 | | | 3802 | 145 | 26 | 31 | 17 | 19 |
| | | SEP | | | 231 | 92 | | | 4539 | 185 | 4 | 12 | | |
| Tonnes | | JUL | 10322 | | 74 | 275 | 2517 | | 7710 | 348 | 2 | 4 | 19 | 37 |
| | | AOU | | | 116 | 139 | | | 6852 | 184 | 6 | 6 | 11 | 25 |
| | | SEP | | | 213 | 139 | | | 7732 | 224 | 3 | 5 | | |
| 031 Poisson frais ou conservé de façon simple | 1000 \$ | JUL | 3885 | 2074 | 73 | 406 | 287 | 285 | 2440 | 715 | 1018 | 583 | 67 | 85 |
| | | AOU | | | 305 | 640 | | | 2475 | 598 | 1502 | 450 | 91 | 82 |
| | | SEP | | | 722 | 641 | | | 3117 | 885 | 1033 | 720 | | |
| Tonnes | | JUL | 10708 | 3947 | 430 | 765 | 455 | 633 | 7163 | 1161 | 2611 | 1279 | 49 | 109 |
| | | AOU | | | 902 | 1328 | | | 10658 | 1228 | 3971 | 1498 | 83 | 116 |
| | | SEP | | | 1878 | 1266 | | | 15736 | 2482 | 2355 | 1568 | | |
| 032 Poisson en récipients hermétiques et préparations | 1000 \$ | JUL | 649 | 577 | 16 | 123 | 19 | 10 | 436 | 203 | 166 | 184 | 12 | 57 |
| | | AOU | | | 34 | 172 | | | 481 | 145 | 235 | 193 | 11 | 51 |
| | | SEP | | | 55 | 174 | | | 473 | 194 | 214 | 262 | | |
| Tonnes | | JUL | 729 | 975 | 10 | 95 | 12 | 13 | 538 | 542 | 159 | 280 | 10 | 45 |
| | | AOU | | | 26 | 128 | | | 485 | 418 | 280 | 303 | 11 | 40 |
| | | SEP | | | 61 | 136 | | | 582 | 575 | 246 | 369 | | |
| 041 Froment et épeautre | 1000 \$ | JUL | 2750 | 7799 | 2379 | 7622 | 230 | | 141 | 65 | 111 | | | 1 |
| | | AOU | | | 1091 | 6163 | | | 6 | 32 | 82 | 156 | | |
| | | SEP | | | 2440 | 11354 | | | 4 | 1247 | 18 | 448 | | |
| 1000 Tonnes | | JUL | 32 | 148 | 27 | 146 | 3 | | 2 | 1 | 1 | | | |
| | | AOU | | | 12 | 116 | | | | | | | | |
| | | SEP | | | 25 | 197 | | | | | | | | |
| 042 Riz | 1000 \$ | JUL | 180 | 1257 | | 17 | 92 | 170 | 63 | 172 | 2 | 409 | 23 | 489 |
| | | AOU | | | | 23 | | | 27 | 186 | 16 | 632 | 24 | 247 |
| | | SEP | | | | 6 | | | 87 | 203 | 6 | 46 | | |
| Tonnes | | JUL | 1163 | 8849 | | 83 | 646 | 862 | 311 | 967 | 4 | 3747 | 202 | 3190 |
| | | AOU | | | | 126 | | | 135 | 1047 | 103 | 6087 | 209 | 1555 |
| | | SEP | | | | 33 | | | 449 | 1058 | 50 | 249 | | |
| 043 Orge | 1000 \$ | JUL | 2127 | 5877 | 1345 | 3506 | | | 782 | 21 | 350 | | | |
| | | AOU | | | 2997 | 5157 | | | 1580 | 26 | 107 | | | |
| | | SEP | | | 4002 | 12438 | | | 2111 | 2 | 3 | 124 | | |
| Tonnes | | JUL | 26930 | 112381 | 17169 | 105664 | | | 9761 | 344 | 6373 | | | |
| | | AOU | | | 37808 | 98937 | | | 19114 | 393 | 1683 | | | |
| | | SEP | | | 49232 | 233385 | | | 24631 | 16 | 20 | 1799 | | |
| 044 Maïs | 1000 \$ | JUL | 7900 | 2798 | 6834 | 2111 | | | | 646 | 31 | 1066 | 10 | |
| | | AOU | | | 4312 | 1537 | | | 3 | 1461 | 429 | 1486 | 10 | |
| | | SEP | | | 823 | 527 | | | | 176 | 703 | | | |
| Tonnes | | JUL | 85100 | 46240 | 72224 | 34326 | | | | 11314 | 518 | 12876 | 82 | |
| | | AOU | | | 44084 | 24973 | | | 13 | 24998 | 6745 | 16847 | 120 | |
| | | SEP | | | 8439 | 8262 | | | | 2930 | 1 | 11563 | | |
| 045 Autres céréales | 1000 \$ | JUL | 588 | 576 | 102 | 54 | | | 464 | 307 | 178 | 22 | 37 | |
| | | AOU | | | 98 | 25 | | | 173 | 277 | 295 | 13 | 24 | |
| | | SEP | | | 231 | 38 | | | 2104 | 399 | 208 | | | |
| Tonnes | | JUL | 7294 | 9431 | 1573 | 488 | | 2 | 5652 | 5579 | 3238 | 69 | 124 | |
| | | AOU | | | 1473 | 61 | | | 2156 | 5339 | 5079 | 40 | 76 | |
| | | SEP | | | 3170 | 148 | | | 26358 | 7340 | 4 | 3580 | | |
| 046 Semoule et farine de froment | 1000 \$ | JUL | 163 | 3999 | 154 | 2356 | 3 | 33 | 1 | 9 | 1411 | | 190 | |
| | | AOU | | | 215 | 2109 | | | 6 | 10 | 2629 | 1 | 852 | |
| | | SEP | | | 243 | 2607 | | | 6 | 4 | 1582 | | | |
| Tonnes | | JUL | 1141 | 49316 | 1072 | 26960 | 17 | 351 | 52 | 86 | 19818 | | 2101 | |
| | | AOU | | | 1576 | 23923 | | | 10 | 77 | 1 | 35779 | 10 | 10082 |
| | | SEP | | | 1754 | 29285 | | | 49 | 38 | | 21838 | | |

import

| Waren - Produits | Monat Mals 1964 | EWG - CEE | | France | | Belg. - Lux. | | Nederland | | Deutschland (BR) | | Italia | |
|--|-----------------------|-----------|--------|--------|--------|--------------|-------|-----------|--------|---------------------|--------|--------|-------|
| | | intra | extra | intra | extra | intra | extra | intra | extra | intra | extra | intra | extra |
| 047 Grieß und Mehl aus anderem Getreide | 1000 \$ | JUL | 188 | 7 | | | 12 | | 169 | 7 | 7 | | |
| | | AOU | | | | | | | 89 | | | | |
| | | SEP | | | | | | | 100 | 13 | 1 | | |
| Tonnen | JUL | 1945 | 73 | | | 99 | | 1744 | 73 | 102 | | | |
| | AOU | | | | | | | 918 | 28 | 1 | | | |
| | SEP | | | | | | | 1005 | 159 | 6 | | | |
| 048 Zubereit. auf der Grundlage von Getreide | 1000 \$ | JUL | 5188 | 1945 | 1135 | 125 | 835 | 133 | 728 | 205 | 2117 | 1032 | 353 |
| | | AOU | | | 615 | 71 | | | 597 | 109 | 1653 | 803 | 207 |
| | | SEP | | | 1538 | 196 | | | 809 | 87 | 2890 | 802 | |
| Tonnen | JUL | 17228 | 9663 | 2320 | 334 | 2568 | 522 | 1505 | 875 | 9454 | 4845 | 1381 | 3087 |
| | AOU | | | 1441 | 201 | | | 1156 | 531 | 7371 | 2930 | 736 | 3027 |
| | SEP | | | 3409 | 584 | | | 1583 | 288 | 12877 | 2885 | | |
| 051 Früchte, frisch; Nüsse, ausgen. Ölf Früchte | 1000 \$ | JUL | 33902 | 49223 | 2159 | 13651 | 2695 | 2353 | 2451 | 3988 | 26536 | 28708 | 61 |
| | | AOU | | | 2163 | 9706 | | | 1658 | 2557 | 34381 | 23412 | 17 |
| | | SEP | | | 1861 | 12673 | | | 1466 | 2602 | 26871 | 19268 | |
| Tonnen | JUL | 148626 | 251922 | 9140 | 66204 | 13070 | 17662 | 8860 | 22988 | 117407 | 141834 | 149 | 3234 |
| | AOU | | | 12981 | 45973 | | | 7747 | 12537 | 180764 | 130925 | 51 | 2209 |
| | SEP | | | 7960 | 57573 | | | 5264 | 15173 | 170866 | 119147 | | |
| 052 Trockenfrüchte | 1000 \$ | JUL | 88 | 2359 | 3 | 168 | 10 | 191 | 21 | 512 | 54 | 1438 | 50 |
| | | AOU | | | | 270 | | | 3 | 230 | 55 | 1792 | 119 |
| | | SEP | | | 5 | 902 | | | 22 | 421 | 34 | 1164 | |
| Tonnen | JUL | 213 | 6664 | 5 | 455 | 46 | 411 | 45 | 1556 | 117 | 4108 | 134 | |
| | AOU | | | | 660 | | | 10 | 699 | 99 | 5238 | 269 | |
| | SEP | | | 18 | 2501 | | | 35 | 1275 | 83 | 3429 | | |
| 053 Zubereit. u. Konserven v. Obst u. Süßfrüchten | 1000 \$ | JUL | 3768 | 9540 | 374 | 2307 | 354 | 843 | 537 | 1143 | 2467 | 5187 | 36 |
| | | AOU | | | 195 | 2764 | | | 486 | 931 | 1319 | 5750 | 2 |
| | | SEP | | | 350 | 3106 | | | 417 | 1388 | 1199 | 4984 | 149 |
| Tonnen | JUL | 13755 | 33371 | 1376 | 7959 | 1045 | 2810 | 2129 | 3283 | 9108 | 19113 | 97 | 206 |
| | AOU | | | 508 | 9055 | | | 1904 | 2595 | 6080 | 21720 | 4 | 932 |
| | SEP | | | 820 | 11621 | | | 1517 | 4622 | 5637 | 20571 | | |
| 054 Gemüse, Pflanzen u. Knollen für Ernähr. | 1000 \$ | JUL | 22823 | 8790 | 2212 | 1473 | 612 | 521 | 806 | 1014 | 19162 | 5162 | 31 |
| | | AOU | | | 1326 | 1285 | | | 1707 | 513 | 12495 | 4978 | 206 |
| | | SEP | | | 1757 | 1853 | | | 1064 | 729 | 9654 | 4189 | 1152 |
| 1000 Tonnen | JUL | 138 | 76 | 14 | 11 | 3 | 7 | 7 | 12 | 114 | 41 | 5 | |
| | AOU | | | 12 | 11 | | | 15 | 6 | 116 | 43 | 3 | |
| | SEP | | | 14 | 14 | | | 6 | 99 | 43 | | 12 | |
| 055 Zubereitungen und Konserven aus Gemüse | 1000 \$ | JUL | 2617 | 5499 | 42 | 1456 | 380 | 335 | 378 | 262 | 1739 | 3124 | 78 |
| | | AOU | | | 108 | 804 | | | 324 | 177 | 2043 | 3072 | 88 |
| | | SEP | | | 140 | 1862 | | | 553 | 199 | 2315 | 3340 | 178 |
| Tonnen | JUL | 7431 | 30652 | 96 | 3685 | 838 | 3414 | 962 | 1688 | 5239 | 21180 | 296 | 685 |
| | AOU | | | 241 | 1985 | | | 1034 | 969 | 7749 | 20508 | 278 | 206 |
| | SEP | | | 362 | 4969 | | | 1853 | 668 | 7562 | 19346 | | |
| 061 Zucker und Honig | 1000 \$ | JUL | 2607 | 24084 | 9 | 3982 | 103 | 687 | 346 | 5853 | 971 | 2686 | 1178 |
| | | AOU | | | 29 | 6367 | | | 174 | 5521 | 805 | 1451 | 600 |
| | | SEP | | | 15 | 5987 | | | 253 | 4169 | 782 | 1625 | 8141 |
| Tonnen | JUL | 16337 | 181231 | 47 | 25019 | 991 | 9762 | 3014 | 51666 | 6733 | 30254 | 5552 | 64530 |
| | AOU | | | 267 | 35570 | | | 1056 | 43629 | 8612 | 20949 | 2998 | 44770 |
| | SEP | | | 76 | 35398 | | | 1754 | 34185 | 4223 | 12009 | | |
| 062 Zuckerwaren | 1000 \$ | JUL | 1482 | 603 | 219 | 33 | 339 | 114 | 210 | 92 | 638 | 321 | 76 |
| | | AOU | | | 153 | 39 | | | 103 | 121 | 538 | 236 | 35 |
| | | SEP | | | 359 | 45 | | | 259 | 155 | 582 | 369 | |
| Tonnen | JUL | 2991 | 1083 | 422 | 28 | 606 | 143 | 366 | 154 | 1523 | 702 | 74 | 56 |
| | AOU | | | 319 | 44 | | | 177 | 142 | 1527 | 447 | 39 | 58 |
| | SEP | | | 630 | 59 | | | 493 | 226 | 1717 | 737 | | |
| 071 Kaffee | 1000 \$ | JUL | 1069 | 45864 | 85 | 15563 | 616 | 1794 | 250 | 2344 | 80 | 24786 | 38 |
| | | AOU | | | 80 | 10939 | | | 164 | 2492 | 81 | 13024 | 27 |
| | | SEP | | | 110 | 13422 | | | 236 | 2061 | 80 | 20272 | 4817 |
| Tonnen | JUL | 504 | 49538 | 30 | 18357 | 314 | 1828 | 82 | 2385 | 49 | 25150 | 29 | 1818 |
| | AOU | | | 30 | 12864 | | | 70 | 2377 | 56 | 13080 | 23 | 6571 |
| | SEP | | | 27 | 16099 | | | 115 | 2048 | 55 | 20294 | | |
| 072 Kakao | 1000 \$ | JUL | 951 | 12265 | 32 | 1507 | 398 | 614 | 109 | 3951 | 394 | 4954 | 18 |
| | | AOU | | | 8 | 1642 | | | 58 | 3567 | 377 | 5227 | 4 |
| | | SEP | | | 52 | 2084 | | | 110 | 4604 | 484 | 7433 | 18 |
| Tonnen | JUL | 1165 | 22911 | 31 | 2727 | 381 | 1164 | 177 | 7502 | 558 | 9260 | 18 | 2258 |
| | AOU | | | 11 | 2887 | | | 86 | 6369 | 606 | 9774 | 6 | 1946 |
| | SEP | | | 49 | 3559 | | | 188 | 8696 | 724 | 14116 | | |
| 073 Schokolade u. and. kakaoh. Lebensmittelszubereit. | 1000 \$ | JUL | 1966 | 416 | 215 | 6 | 318 | 13 | 320 | 29 | 1105 | 347 | 8 |
| | | AOU | | | 188 | 18 | | | 182 | 24 | 968 | 526 | 2 |
| | | SEP | | | 664 | 43 | | | 435 | 35 | 1721 | 705 | |
| Tonnen | JUL | 2629 | 396 | 296 | 6 | 437 | 14 | 423 | 52 | 1465 | 306 | 8 | 18 |
| | AOU | | | 239 | 17 | | | 255 | 32 | 1265 | 631 | 3 | 14 |
| | SEP | | | 815 | 46 | | | 550 | 58 | 2223 | 777 | | |
| 074 Tee und Mate | 1000 \$ | JUL | 107 | 2976 | | 234 | 14 | 40 | 86 | 1279 | 3 | 1147 | 4 |
| | | AOU | | | | 134 | | | 30 | 804 | | 558 | 4 |
| | | SEP | | | | 288 | | | 26 | 791 | 3 | 1108 | |
| Tonnen | JUL | 92 | 2467 | | 138 | 7 | 25 | 80 | 1138 | 2 | 945 | 3 | 221 |
| | AOU | | | | 82 | | | 35 | 717 | | 440 | 3 | 97 |
| | SEP | | | | 162 | | | 23 | 679 | 2 | 778 | | |
| 075 Gewürze | 1000 \$ | JUL | 99 | 1904 | | 520 | 26 | 85 | 23 | 229 | 46 | 1021 | 2 |
| | | AOU | | | | 400 | | | 15 | 154 | 69 | 777 | 3 |
| | | SEP | | | 7 | 743 | | | 41 | 171 | 84 | 944 | 151 |
| Tonnen | JUL | 122 | 2223 | | 554 | 29 | 80 | 10 | 289 | 81 | 1259 | 1 | 41 |
| | AOU | | | | 512 | | | 8 | 207 | 149 | 1018 | 5 | 180 |
| | SEP | | | | 1141 | | | 118 | 205 | 217 | 1147 | | |
| 081 Futtermittel, Abfälle | 1000 \$ | JUL | 8610 | 36351 | 1195 | 7915 | 1078 | 3963 | 1312 | 8104 | 2923 | 15196 | 2102 |
| | | AOU | | | 886 | 9949 | | | 1040 | 6471 | 2812 | 14525 | 2088 |
| | | SEP | | | 1198 | 6368 | | | 1353 | 9643 | 3426 | 16800 | 2139 |
| Tonnen | JUL | 119546 | 412033 | 14483 | 81151 | 23333 | 50079 | 38668 | 102169 | 34911 | 166832 | 8151 | 11802 |
| | AOU | | | 10680 | 105270 | | | 33877 | 79506 | 34721 | 162143 | 7701 | 20406 |
| | SEP | | | 13739 | 66745 | | | 38373 | 118004 | 41093 | 188055 | | |
| 091 Margarine und andere Speisefette | 1000 \$ | JUL | 685 | 1187 | 15 | 1 | 487 | 6 | 112 | 1112 | 64 | 61 | 7 |
| | | AOU | | | 12 | | | | 94 | 575 | 155 | 63 | 5 |
| | | SEP | | | 14 | 2 | | | 97 | 898 | 223 | 86 | 1 |
| Tonnen | JUL | 2816 | 6714 | 37 | 1 | 2141 | 16 | 432 | 6510 | 187 | 176 | 19 | 11 |
| | AOU | | | 38 | | | | 376 | 3359 | 621 | 184 | 13 | 2 |
| | SEP | | | 36 | 11 | | | 386 | 5158 | 864 | 181 | | |

export

| Waren - Produits | Monat Mois 1964 | EWG - CEE | | France | | Belg. - Lux. | | Nederland | | Deutschland (BR) | | Italia | | |
|--|-----------------------|-----------|-------|--------|-------|--------------|-------|-----------|-------|---------------------|-------|--------|-------|-------|
| | | Intra | extra | Intra | extra | Intra | extra | Intra | extra | Intra | extra | Intra | extra | |
| 047 Céréales moulées, sauf farine de froment | 1000 \$ | JUL | 181 | 1118 | 15 | 79 | 161 | 28 | 4 | 29 | 981 | 1 | 1 | |
| | | AOU | | | 2 | 70 | | | 3 | 11 | 228 | | 2 | |
| | | SEP | | | 3 | 106 | | | 2 | 65 | 266 | | | |
| Tonnes | JUL | 1752 | 21922 | 216 | 1176 | 1514 | 261 | 17 | 282 | 20198 | 5 | 5 | | |
| | AOU | | | 13 | 1298 | | | 13 | 97 | 4567 | | 7 | | |
| | SEP | | | 27 | 1901 | | | 9 | 654 | 3526 | | | | |
| 048 Produits à base de céréales | 1000 \$ | JUL | 4927 | 3518 | 1107 | 995 | 1574 | 595 | 1708 | 842 | 287 | 503 | 251 | 583 |
| | | AOU | | | 1003 | 755 | | | 1233 | 616 | 236 | 602 | 276 | 517 |
| | | SEP | | | 1516 | 1188 | | | 2324 | 854 | 480 | 916 | | |
| Tonnes | JUL | 15153 | 19419 | 4607 | 3223 | 4478 | 4154 | 4665 | 5692 | 742 | 3798 | 661 | 2552 | |
| | AOU | | | 5725 | 2506 | | | 3040 | 2399 | 752 | 6217 | 782 | 2333 | |
| | SEP | | | 6786 | 4070 | | | 5869 | 3252 | 1273 | 8396 | | | |
| 051 Fruits frais et non oléagineux | 1000 \$ | JUL | 31192 | 15520 | 2833 | 1043 | 2423 | 115 | 2381 | 169 | 240 | 285 | 23315 | 13908 |
| | | AOU | | | 3179 | 1551 | | | 915 | 285 | 195 | 353 | 28558 | 11614 |
| | | SEP | | | 2253 | 1672 | | | 1856 | 205 | 28 | 203 | | |
| Tonnes | JUL | 148440 | 67552 | 11049 | 2989 | 9206 | 176 | 8738 | 505 | 700 | 860 | 118747 | 63022 | |
| | AOU | | | 15491 | 6831 | | | 6990 | 1321 | 1029 | 1578 | 167118 | 58274 | |
| | SEP | | | 11843 | 6665 | | | 21215 | 1268 | 138 | 633 | | | |
| 052 Fruits séchés | 1000 \$ | JUL | 32 | 147 | 3 | 6 | | | 4 | 17 | 20 | 25 | 104 | |
| | | AOU | | | 1 | 14 | | | 5 | 4 | 23 | 29 | 31 | |
| | | SEP | | | 7 | 14 | | | 1 | 8 | 21 | | | |
| Tonnes | JUL | 71 | 257 | 15 | 10 | | | 4 | 32 | 1 | 29 | 51 | 186 | |
| | AOU | | | 5 | 24 | | | 8 | 6 | 2 | 36 | 84 | 90 | |
| | SEP | | | 41 | 29 | | | 2 | 25 | | 25 | | | |
| 053 Préparations et conserves de fruits | 1000 \$ | JUL | 3607 | 3104 | 326 | 1018 | 336 | 94 | 1675 | 781 | 153 | 162 | 1117 | 1049 |
| | | AOU | | | 459 | 1219 | | | 646 | 685 | 196 | 245 | 614 | 1271 |
| | | SEP | | | 341 | 1299 | | | 608 | 716 | 198 | 158 | | |
| Tonnes | JUL | 13174 | 8495 | 2147 | 2037 | 1261 | 269 | 4941 | 2228 | 1058 | 345 | 3767 | 3616 | |
| | AOU | | | 2494 | 2279 | | | 1952 | 1837 | 1227 | 768 | 2885 | 4745 | |
| | SEP | | | 1905 | 2501 | | | 1850 | 2007 | 956 | 372 | | | |
| 054 Légumes, racines et tubercules | 1000 \$ | JUL | 24177 | 9052 | 525 | 582 | 1565 | 263 | 15665 | 4670 | 38 | 256 | 6384 | 3281 |
| | | AOU | | | 724 | 638 | | | 11567 | 3459 | 11 | 103 | 1558 | 1626 |
| | | SEP | | | 1548 | 1274 | | | 10140 | 4568 | 35 | 170 | | |
| 1000 Tonnes | JUL | 165 | 51 | 10 | 4 | 14 | 2 | 87 | 22 | | 2 | 54 | 21 | |
| | AOU | | | 16 | 7 | | | 87 | 23 | | | 16 | 11 | |
| | SEP | | | 34 | 21 | | | 88 | 36 | | | | | |
| 055 Légumes en conserves et préparations | 1000 \$ | JUL | 2357 | 2870 | 474 | 644 | 441 | 228 | 828 | 315 | 45 | 99 | 569 | 1584 |
| | | AOU | | | 670 | 647 | | | 1074 | 294 | 46 | 96 | 973 | 5928 |
| | | SEP | | | 651 | 794 | | | 944 | 308 | 100 | 107 | | |
| Tonnes | JUL | 6355 | 8525 | 704 | 1291 | 1953 | 750 | 2050 | 761 | 72 | 182 | 1576 | 5581 | |
| | AOU | | | 1409 | 1246 | | | 3851 | 736 | 82 | 111 | 2878 | 27499 | |
| | SEP | | | 1305 | 1518 | | | 2983 | 747 | 240 | 74 | | | |
| 061 Sucre | 1000 \$ | JUL | 2273 | 8903 | 2043 | 7822 | 134 | 710 | 65 | 272 | 31 | 74 | 15 | |
| | | AOU | | | 1016 | 6348 | | | 56 | 257 | 40 | 133 | 4 | |
| | | SEP | | | 1334 | 8065 | | | 105 | 311 | 11 | 93 | | |
| Tonnes | JUL | 14408 | 48279 | 12394 | 43314 | 1527 | 2655 | 345 | 1709 | 142 | 547 | | 54 | |
| | AOU | | | 7639 | 30415 | | | 273 | 1789 | 308 | 775 | | 20 | |
| | SEP | | | 8498 | 39676 | | | 530 | 1816 | 19 | 693 | | | |
| 062 Préparations à base de sucre | 1000 \$ | JUL | 1641 | 1746 | 211 | 773 | 343 | 76 | 774 | 497 | 167 | 162 | 146 | 238 |
| | | AOU | | | 126 | 431 | | | 505 | 386 | 134 | 161 | 94 | 117 |
| | | SEP | | | 206 | 701 | | | 825 | 609 | 289 | 209 | | |
| Tonnes | JUL | 3286 | 2915 | 341 | 1212 | 613 | 104 | 1765 | 951 | 332 | 273 | 235 | 375 | |
| | AOU | | | 237 | 661 | | | 1407 | 702 | 225 | 241 | 132 | 132 | |
| | SEP | | | 325 | 1116 | | | 2040 | 1123 | 604 | 301 | | | |
| 071 Café | 1000 \$ | JUL | 1164 | 438 | 110 | 77 | 165 | 11 | 710 | 177 | 149 | 154 | 30 | 19 |
| | | AOU | | | 7 | 70 | | | 597 | 69 | 110 | 130 | 32 | 22 |
| | | SEP | | | 20 | 42 | | | 846 | 117 | 50 | 160 | | |
| Tonnes | JUL | 507 | 221 | 47 | 35 | 93 | 12 | 296 | 104 | 53 | 54 | 18 | 16 | |
| | AOU | | | 3 | 34 | | | 245 | 29 | 44 | 60 | 22 | 15 | |
| | SEP | | | 39 | 11 | | | 421 | 45 | 22 | 84 | | | |
| 072 Cacao | 1000 \$ | JUL | 947 | 3972 | 8 | 92 | 50 | | 661 | 3267 | 32 | 235 | 196 | 378 |
| | | AOU | | | 13 | 37 | | | 799 | 3203 | 28 | 414 | 105 | 393 |
| | | SEP | | | 5 | 68 | | | 1038 | 4407 | 17 | 495 | | |
| Tonnes | JUL | 1192 | 5613 | 16 | 445 | 69 | | 794 | 3603 | 76 | 1040 | 237 | 525 | |
| | AOU | | | 13 | 30 | | | 911 | 3657 | 79 | 1265 | 142 | 467 | |
| | SEP | | | 11 | 404 | | | 1221 | 5226 | 71 | 1413 | | | |
| 073 Chocolat et articles en chocolat | 1000 \$ | JUL | 2009 | 620 | 204 | 191 | 531 | 25 | 1186 | 246 | 50 | 100 | 38 | 58 |
| | | AOU | | | 255 | 113 | | | 865 | 469 | 82 | 207 | 43 | 59 |
| | | SEP | | | 649 | 333 | | | 1667 | 970 | 363 | 866 | | |
| Tonnes | JUL | 2647 | 597 | 270 | 178 | 658 | 22 | 1612 | 235 | 68 | 99 | 39 | 63 | |
| | AOU | | | 355 | 84 | | | 1143 | 415 | 94 | 172 | 42 | 36 | |
| | SEP | | | 745 | 260 | | | 2202 | 732 | 311 | 756 | | | |
| 074 Thé et maté | 1000 \$ | JUL | 47 | 124 | 1 | 1 | 7 | 11 | 38 | 87 | 1 | 25 | | |
| | | AOU | | | | | | | 46 | 71 | 4 | 16 | | |
| | | SEP | | | | | | | 74 | 45 | | 15 | | |
| Tonnes | JUL | 24 | 68 | | | 3 | 4 | 20 | 47 | 1 | 17 | | | |
| | AOU | | | | | | | 25 | 44 | 2 | 10 | | | |
| | SEP | | | | | | | 38 | 23 | | 8 | | | |
| 075 Epices | 1000 \$ | JUL | 75 | 192 | 18 | 53 | 2 | 2 | 27 | 55 | 26 | 73 | 2 | 9 |
| | | AOU | | | 2 | 64 | | | 41 | 139 | 33 | 35 | 9 | 9 |
| | | SEP | | | 32 | 32 | | | 66 | 196 | 41 | 32 | | |
| Tonnes | JUL | 84 | 261 | 4 | 50 | 1 | | 59 | 170 | 19 | 39 | 1 | 2 | |
| | AOU | | | 2 | 70 | | | 88 | 458 | 21 | 25 | 18 | 10 | |
| | SEP | | | 41 | 43 | | | 198 | 657 | 33 | 23 | | | |
| 081 Nourriture pour animaux n.d.a. | 1000 \$ | JUL | 8739 | 3655 | 2515 | 1159 | 882 | 124 | 4476 | 865 | 608 | 1153 | 258 | 354 |
| | | AOU | | | 2865 | 1081 | | | 3366 | 620 | 752 | 1187 | 312 | 408 |
| | | SEP | | | 3445 | 1086 | | | 4817 | 1032 | 870 | 1806 | | |
| Tonnes | JUL | 120066 | 35164 | 38666 | 12070 | 15516 | 948 | 42323 | 7488 | 20224 | 12086 | 3337 | 2572 | |
| | AOU | | | 40923 | 15554 | | | 34286 | 4564 | 22714 | 13287 | 4237 | 3364 | |
| | SEP | | | 42848 | 12173 | | | 47674 | 8947 | 20803 | 19377 | | | |
| 091 Margarine et graisses culinaires | 1000 \$ | JUL | 704 | 4372 | 405 | 568 | 14 | 600 | 198 | 3077 | 87 | 99 | 28 | |
| | | AOU | | | 295 | 485 | | | 226 | 1996 | 110 | 133 | 24 | |
| | | SEP | | | 326 | 782 | | | 326 | 2072 | 68 | 103 | | |
| Tonnes | JUL | 2654 | 15945 | 1812 | 2158 | 53 | 2290 | 539 | 11105 | 250 | 270 | 122 | | |
| | AOU | | | 1369 | 1812 | | | 751 | 7022 | 460 | 354 | 104 | | |
| | SEP | | | 1488 | 3171 | | | 1033 | 7220 | 201 | 308 | | | |



import

| Waren - Produits | Monat Mois 1964 | EWG-CEE | | France | | Belg. - Lux. | | Nederland | | Deutschland (BR) | | Italia | | |
|---|-----------------------|---------|--------|--------|-------|--------------|-------|-----------|-------|---------------------|-------|--------|-------|--------|
| | | Intra | extra | Intra | extra | Intra | extra | Intra | extra | Intra | extra | Intra | extra | |
| 099 Nahrungsmittelzubereitungen, a.n.g. | 1000 \$ | JUL | 2695 | 835 | 158 | 127 | 1024 | 80 | 421 | 207 | 783 | 337 | 309 | 84 |
| | | AOU | | | 116 | 129 | | | 251 | 117 | 878 | 179 | 125 | 58 |
| | | SEP | | | 178 | 172 | | | 204 | 123 | 742 | 288 | | |
| Tonnen | | JUL | 5760 | 1672 | 372 | 201 | 2378 | 114 | 960 | 373 | 1659 | 903 | 391 | 81 |
| | | AOU | | | 277 | 195 | | | 734 | 157 | 1834 | 612 | 295 | 119 |
| | | SEP | | | 376 | 326 | | | 605 | 176 | 1502 | 813 | | |
| 111 Alkoholfreie Getränke, ausgen. Fruchtsäfte | 1000 \$ | JUL | 704 | 31 | 70 | 18 | 326 | | 112 | 1 | 189 | 7 | 7 | 5 |
| | | AOU | | | 54 | 3 | | | 125 | 2 | 142 | 9 | 14 | 6 |
| | | SEP | | | 71 | 6 | | | 96 | | 89 | 8 | | |
| Tonnen | | JUL | 145840 | 43005 | 1476 | 42831 | 68328 | 1 | 74651 | 2 | 1344 | 38 | 41 | 133 |
| | | AOU | | | 3312 | 33626 | | | 61885 | 9 | 1181 | 36 | 69 | 150 |
| | | SEP | | | 1101 | 102 | | | 90814 | | 801 | 102 | | |
| 112 Alkoholische Getränke | 1000 \$ | JUL | 11048 | 30707 | 942 | 26520 | 1965 | 1195 | 1452 | 583 | 6214 | 1934 | 475 | 475 |
| | | AOU | | | 756 | 18519 | | | 1083 | 391 | 5048 | 1787 | 378 | 322 |
| | | SEP | | | 934 | 17705 | | | 1185 | 498 | 4813 | 2130 | | |
| Tonnen | | JUL | 46301 | 153677 | 7185 | 135941 | 5789 | 6907 | 4116 | 1375 | 27613 | 7662 | 1598 | 1792 |
| | | AOU | | | 5655 | 97074 | | | 3408 | 1051 | 25865 | 9436 | 1130 | 1380 |
| | | SEP | | | 6163 | 92231 | | | 3998 | 1254 | 24023 | 8084 | | |
| 121 Rohtabak und Tabakabfälle | 1000 \$ | JUL | 2321 | 31913 | | 8902 | 407 | 2181 | 1450 | 2998 | 464 | 14937 | | 2895 |
| | | AOU | | | | 2543 | | | 989 | 1706 | 930 | 16287 | | 915 |
| | | SEP | | | 15 | 3622 | | | 2018 | 2935 | 1745 | 15825 | | |
| Tonnen | | JUL | 1298 | 27690 | | 8938 | 264 | 2146 | 752 | 2950 | 282 | 10973 | | 2683 |
| | | AOU | | | | 3259 | | | 554 | 1760 | 472 | 11291 | | 604 |
| | | SEP | | | 3 | 4528 | | | 964 | 2947 | 846 | 11112 | | |
| 122 Tabakwaren | 1000 \$ | JUL | 3612 | 1172 | 446 | 914 | 802 | 71 | 1980 | 54 | 96 | 65 | 288 | 68 |
| | | AOU | | | 308 | 749 | | | 1296 | 70 | 82 | 37 | 1124 | 139 |
| | | SEP | | | 205 | 945 | | | 1750 | 58 | 84 | 66 | | |
| Tonnen | | JUL | 988 | 242 | 147 | 181 | 256 | 18 | 480 | 14 | 26 | 18 | 79 | 11 |
| | | AOU | | | 91 | 161 | | | 339 | 29 | 20 | 10 | 262 | 24 |
| | | SEP | | | 57 | 216 | | | 408 | 15 | 15 | 26 | | |
| 211 Häute und Felle, roh | 1000 \$ | JUL | 3587 | 20648 | 475 | 7593 | 328 | 1028 | 898 | 1760 | 1193 | 5130 | 693 | 5177 |
| | | AOU | | | 591 | 7817 | | | 686 | 1087 | 1048 | 4385 | 607 | 4975 |
| | | SEP | | | 590 | 6500 | | | 707 | 1449 | 1293 | 4386 | | |
| Tonnen | | JUL | 9430 | 30971 | 1370 | 7075 | 912 | 1423 | 2360 | 4378 | 3056 | 9935 | 1732 | 7960 |
| | | AOU | | | 1461 | 7664 | | | 1658 | 2696 | 2911 | 8441 | 1654 | 7732 |
| | | SEP | | | 1740 | 6904 | | | 1878 | 3510 | 3144 | 8344 | | |
| 212 Pelzfelle, roh | 1000 \$ | JUL | 510 | 6180 | 36 | 976 | 333 | 197 | 70 | 44 | 65 | 4470 | 6 | 493 |
| | | AOU | | | 25 | 896 | | | 40 | 50 | 126 | 4742 | 8 | 340 |
| | | SEP | | | 49 | 559 | | | 40 | 20 | 47 | 5916 | | |
| 221 Ölsäen und Ölfrüchte | 1000 \$ | JUL | 1157 | 40144 | 26 | 12627 | 229 | 2578 | 391 | 8543 | 187 | 14534 | 324 | 1862 |
| | | AOU | | | 2 | 10929 | | | 270 | 8160 | 243 | 18355 | 697 | 1593 |
| | | SEP | | | 5 | 8537 | | | 313 | 7175 | 245 | 13998 | | |
| Tonnen | | JUL | 7205 | 286865 | 166 | 73093 | 1294 | 17847 | 2128 | 66278 | 1152 | 117505 | 2465 | 12142 |
| | | AOU | | | 16 | 66039 | | | 1872 | 59338 | 1216 | 147433 | 5396 | 11244 |
| | | SEP | | | 29 | 52977 | | | 2589 | 50242 | 1320 | 105315 | | |
| 231 Rohkautschuk, natürlich, synth. od. regeneriert | 1000 \$ | JUL | 4603 | 23155 | 1301 | 6725 | 269 | 1066 | 358 | 1422 | 1461 | 9883 | 1234 | 4399 |
| | | AOU | | | 609 | 6730 | | | 242 | 915 | 1159 | 9686 | 434 | 4642 |
| | | SEP | | | 1202 | 6772 | | | 330 | 1329 | 1314 | 10342 | | |
| Tonnen | | JUL | 11849 | 47312 | 3379 | 13096 | 837 | 2370 | 1050 | 3305 | 3513 | 20066 | 3070 | 8475 |
| | | AOU | | | 1813 | 13525 | | | 672 | 2141 | 2753 | 20254 | 1112 | 9483 |
| | | SEP | | | 3440 | 14181 | | | 1043 | 3161 | 3411 | 22067 | | |
| 241 Brennholz und Holzspähle | 1000 \$ | JUL | 618 | 1435 | 30 | 17 | 163 | 50 | 38 | 8 | 133 | 254 | 254 | 1106 |
| | | AOU | | | 28 | 13 | | | 32 | 2 | 165 | 278 | 322 | 1575 |
| | | SEP | | | 30 | 5 | | | 36 | 4 | 161 | 245 | | |
| Tonnen | | JUL | 37621 | 94727 | 1101 | 341 | 8240 | 1503 | 2218 | 147 | 6696 | 14825 | 19366 | 77911 |
| | | AOU | | | 1160 | 170 | | | 1922 | 43 | 8500 | 15550 | 28068 | 108834 |
| | | SEP | | | 1196 | 68 | | | 2123 | 176 | 7748 | 14304 | | |
| 242 Rohholz, auch grob zugerichtet | 1000 \$ | JUL | 4083 | 32647 | 61 | 10597 | 709 | 1533 | 571 | 2325 | 1632 | 12218 | 1110 | 5974 |
| | | AOU | | | 66 | 7544 | | | 542 | 1908 | 1530 | 11893 | 860 | 4621 |
| | | SEP | | | 53 | 9348 | | | 434 | 2422 | 1443 | 11734 | | |
| 1000 Tonnen | | JUL | 158 | 688 | 2 | 200 | 35 | 32 | 20 | 43 | 62 | 247 | 39 | 166 |
| | | AOU | | | 2 | 140 | | | 18 | 38 | 69 | 274 | 32 | 117 |
| | | SEP | | | 1 | 180 | | | 15 | 50 | 55 | 253 | | |
| 243 Holz, gesägt, gehobelt oder ähnl. bearb. | 1000 \$ | JUL | 3658 | 66489 | 270 | 10625 | 420 | 5820 | 1184 | 15768 | 1173 | 22928 | 611 | 11348 |
| | | AOU | | | 123 | 6890 | | | 859 | 14755 | 858 | 22893 | 687 | 9666 |
| | | SEP | | | 222 | 8602 | | | 1063 | 16211 | 959 | 21928 | | |
| 1000 Tonnen | | JUL | 51 | 733 | 3 | 107 | 6 | 65 | 18 | 174 | 14 | 243 | 10 | 144 |
| | | AOU | | | 1 | 66 | | | 12 | 160 | 10 | 242 | 14 | 119 |
| | | SEP | | | 3 | 87 | | | 15 | 173 | 11 | 238 | | |
| 244 Naturkork und Korkabfälle | 1000 \$ | JUL | 43 | 1094 | | 230 | 4 | 12 | 16 | 307 | 23 | 461 | | 84 |
| | | AOU | | | | 166 | | | 4 | 179 | 36 | 486 | | 115 |
| | | SEP | | | 229 | 5 | | | 5 | 226 | 49 | 539 | | |
| Tonnen | | JUL | 460 | 7625 | | 1445 | 21 | 73 | 250 | 2357 | 189 | 3297 | | 453 |
| | | AOU | | | | 817 | | | 59 | 1477 | 305 | 4100 | | 580 |
| | | SEP | | | | 1483 | | | 83 | 1919 | 424 | 4207 | | |
| 251 Zellstoff und Papierabfälle | 1000 \$ | JUL | 3275 | 43965 | 537 | 10816 | 299 | 1394 | 597 | 5932 | 1409 | 15453 | 433 | 10370 |
| | | AOU | | | 328 | 5557 | | | 595 | 4474 | 1139 | 13366 | 237 | 9379 |
| | | SEP | | | 556 | 11388 | | | 645 | 4967 | 1233 | 11904 | | |
| Tonnen | | JUL | 43141 | 357810 | 9734 | 93671 | 3075 | 10464 | 5927 | 54764 | 20347 | 120033 | 4058 | 78678 |
| | | AOU | | | 4896 | 46116 | | | 5513 | 40879 | 19156 | 104714 | 2129 | 67149 |
| | | SEP | | | 8708 | 100637 | | | 6160 | 47392 | 19675 | 94324 | | |
| 261 Seide | 1000 \$ | JUL | 228 | 2409 | 27 | 508 | | | 1 | 2 | 190 | 145 | 9 | 1755 |
| | | AOU | | | 12 | 495 | | | | | 26 | 359 | | 931 |
| | | SEP | | | 13 | 643 | | | 2 | | 126 | 228 | | |
| 262 Wolle und Tierhaare | 1000 \$ | JUL | 15326 | 68002 | 549 | 17148 | 4854 | 13588 | 1432 | 4739 | 4752 | 11638 | 3739 | 20869 |
| | | AOU | | | 281 | 9663 | | | 923 | 2440 | 3786 | 10200 | 1849 | 10424 |
| | | SEP | | | 978 | 7141 | | | 1785 | 1714 | 4688 | 9771 | | |
| Tonnen | | JUL | 8627 | 44464 | 414 | 11615 | 3062 | 10439 | 1044 | 2783 | 2438 | 7852 | 1669 | 11775 |
| | | AOU | | | 212 | 6928 | | | 665 | 1457 | 1916 | 7149 | 846 | 5801 |
| | | SEP | | | 665 | 5000 | | | 1081 | 1016 | 2359 | 6838 | | |
| 263 Baumwolle | 1000 \$ | JUL | 1332 | 40985 | 305 | 10477 | 350 | 2851 | 375 | 5066 | 198 | 13261 | 104 | 9330 |
| | | AOU | | | 42 | 7960 | | | 445 | 3101 | 193 | 13659 | 27 | 7189 |
| | | SEP | | | 362 | 10508 | | | 373 | 3591 | 214 | 10248 | | |
| Tonnen | | JUL | 4508 | 70190 | 1160 | 17271 | 851 | 4722 | 1204 | 7852 | 906 | 25764 | 387 | 14581 |
| | | AOU | | | 208 | 12982 | | | 979 | 5206 | 915 | 27862 | 100 | 11165 |
| | | SEP | | | 1409 | 17531 | | | 1012 | 5667 | 1170 | 21256 | | |

export

| Waren - Produits | Monat Mois 1964 | EWG - CEE | | France | | Belg. - Lux. | | Nederland | | Deutschland (BR) | | Italia | | |
|--|-----------------------|-----------|--------|--------|-------|--------------|-------|-----------|-------|---------------------|--------|--------|-------|-------|
| | | intra | extra | intra | extra | intra | extra | intra | extra | intra | extra | intra | extra | |
| 099 Produits alimentaires préparés, n.d.a. | 1000 \$ | JUL | 2724 | 2358 | 229 | 568 | 685 | 187 | 1208 | 1122 | 455 | 263 | 147 | 218 |
| | | AOU | | | 303 | 487 | | | 967 | 1119 | 305 | 378 | 149 | 171 |
| | | SEP | | | 302 | 528 | | | 1236 | 1263 | 273 | 235 | | |
| Tonnes | 1000 \$ | JUL | 5567 | 4074 | 876 | 1458 | 1390 | 531 | 2536 | 1339 | 405 | 453 | 360 | 293 |
| | | AOU | | | 1058 | 918 | | | 1879 | 1327 | 404 | 625 | 371 | 305 |
| | | SEP | | | 1130 | 1188 | | | 2523 | 1419 | 433 | 484 | | |
| 111 Boissons non alcooliques | 1000 \$ | JUL | 864 | 827 | 306 | 610 | 116 | 40 | 326 | 39 | 84 | 36 | 32 | 102 |
| | | AOU | | | 190 | 577 | | | 278 | 37 | 100 | 22 | 16 | 110 |
| | | SEP | | | 194 | 647 | | | 179 | 45 | 72 | 14 | | |
| Tonnes | 1000 \$ | JUL | 241060 | 9532 | 4800 | 6168 | 803 | 154 | 1635 | 182 | 233694 | 130 | 128 | 2898 |
| | | AOU | | | 3353 | 5786 | | | 1374 | 144 | 427390 | 64 | 37 | 5015 |
| | | SEP | | | 3241 | 4425 | | | 976 | 175 | 241262 | 138 | | |
| 112 Boissons alcooliques | 1000 \$ | JUL | 9945 | 23172 | 5525 | 15005 | 1319 | 44 | 632 | 1762 | 899 | 2632 | 1570 | 3729 |
| | | AOU | | | 5062 | 13213 | | | 551 | 1750 | 746 | 2811 | 1385 | 3103 |
| | | SEP | | | 6509 | 23399 | | | 535 | 2269 | 646 | 2834 | | |
| Tonnes | 1000 \$ | JUL | 37830 | 47349 | 16970 | 23119 | 7529 | 176 | 3192 | 5503 | 4753 | 7604 | 5386 | 10947 |
| | | AOU | | | 25021 | 21723 | | | 2839 | 5640 | 3945 | 7722 | 5031 | 9696 |
| | | SEP | | | 14567 | 33176 | | | 2566 | 6191 | 3281 | 6912 | | |
| 121 Tabacs bruts | 1000 \$ | JUL | 1435 | 563 | 458 | 5 | 216 | | 379 | 147 | 13 | 331 | 369 | 80 |
| | | AOU | | | 5 | 77 | | | 238 | 116 | 3 | 103 | 1399 | 617 |
| | | SEP | | | 133 | 68 | | | 407 | 188 | 10 | 81 | | |
| Tonnes | 1000 \$ | JUL | 678 | 396 | 109 | 2 | 204 | | 221 | 125 | 4 | 232 | 140 | 37 |
| | | AOU | | | 2 | 47 | | | 134 | 97 | 1 | 71 | 413 | 64 |
| | | SEP | | | 52 | 8 | | | 242 | 159 | 8 | 64 | | |
| 122 Tabacs manufacturés | 1000 \$ | JUL | 4051 | 2803 | 51 | 682 | 1386 | 59 | 1362 | 1748 | 1222 | 283 | 30 | 31 |
| | | AOU | | | 13 | 471 | | | 1027 | 1148 | 592 | 209 | 1 | 14 |
| | | SEP | | | 39 | 517 | | | 1484 | 1870 | 638 | 214 | | |
| Tonnes | 1000 \$ | JUL | 1226 | 822 | 24 | 257 | 429 | 11 | 416 | 448 | 345 | 97 | 12 | 9 |
| | | AOU | | | 5 | 170 | | | 312 | 306 | 144 | 63 | 1 | 6 |
| | | SEP | | | 18 | 183 | | | 421 | 469 | 172 | 71 | | |
| 211 Cuirs et peaux, non apprêtés | 1000 \$ | JUL | 3526 | 4847 | 925 | 1116 | 788 | 29 | 604 | 947 | 805 | 896 | 404 | 1859 |
| | | AOU | | | 994 | 839 | | | 711 | 720 | 842 | 778 | 360 | 898 |
| | | SEP | | | 1180 | 941 | | | 1010 | 886 | 919 | 857 | | |
| Tonnes | 1000 \$ | JUL | 9344 | 5873 | 2005 | 1577 | 2294 | 61 | 1805 | 1815 | 2038 | 1514 | 1202 | 906 |
| | | AOU | | | 2024 | 1145 | | | 1931 | 1363 | 1984 | 1389 | 810 | 1018 |
| | | SEP | | | 3084 | 1408 | | | 2496 | 1768 | 2288 | 1527 | | |
| 212 Pelletteries, non apprêtées | 1000 \$ | JUL | 450 | 621 | 305 | 332 | 54 | 64 | 51 | 10 | 37 | 215 | 3 | 10 |
| | | AOU | | | 172 | 209 | | | 48 | 24 | 78 | 159 | | |
| | | SEP | | | 358 | 266 | | | 83 | 16 | 49 | 165 | | |
| 221 Graines, noix et amandes oléagineuses | 1000 \$ | JUL | 1211 | 1318 | 817 | 1056 | 61 | 2 | 277 | 233 | 47 | 14 | 9 | 13 |
| | | AOU | | | 1172 | 914 | | | 181 | 267 | 8 | 61 | 36 | 3 |
| | | SEP | | | 1250 | 1036 | | | 323 | 398 | 28 | 68 | | |
| Tonnes | 1000 \$ | JUL | 9257 | 7544 | 6840 | 6247 | 432 | 16 | 1694 | 1195 | 261 | 36 | 30 | 50 |
| | | AOU | | | 9405 | 5399 | | | 925 | 1209 | 66 | 204 | 126 | 11 |
| | | SEP | | | 10361 | 6085 | | | 1616 | 2350 | 117 | 267 | | |
| 231 Caoutchouc brut | 1000 \$ | JUL | 4114 | 6254 | 1178 | 1405 | 114 | 39 | 1422 | 1579 | 835 | 1147 | 565 | 2084 |
| | | AOU | | | 1091 | 1206 | | | 843 | 1255 | 411 | 1241 | 615 | 268 |
| | | SEP | | | 1202 | 1333 | | | 1341 | 1776 | 797 | 1287 | | |
| Tonnes | 1000 \$ | JUL | 11554 | 15047 | 2964 | 2827 | 382 | 224 | 4232 | 4532 | 2412 | 3040 | 1564 | 4424 |
| | | AOU | | | 2402 | 2463 | | | 2602 | 3724 | 1336 | 3105 | 1727 | 749 |
| | | SEP | | | 2892 | 2845 | | | 4119 | 5124 | 2402 | 3340 | | |
| 241 Bois de chauffage et charbon de bois | 1000 \$ | JUL | 702 | 170 | 455 | 112 | 44 | 7 | 147 | 3 | 48 | 34 | 8 | 14 |
| | | AOU | | | 453 | 85 | | | 101 | 5 | 43 | 34 | 11 | 19 |
| | | SEP | | | 430 | 76 | | | 134 | 2 | 45 | 23 | | |
| Tonnes | 1000 \$ | JUL | 44082 | 6702 | 32496 | 4893 | 2345 | 98 | 6878 | 4 | 2164 | 1196 | 199 | 511 |
| | | AOU | | | 31858 | 5437 | | | 4662 | 7 | 2063 | 1163 | 292 | 407 |
| | | SEP | | | 29593 | 5091 | | | 6602 | 3 | 1977 | 857 | | |
| 242 Bois ronds bruts ou simplement équarris | 1000 \$ | JUL | 4139 | 1205 | 2208 | 861 | 967 | 20 | 423 | 18 | 541 | 303 | | 3 |
| | | AOU | | | 1741 | 622 | | | 295 | 45 | 357 | 196 | | 14 |
| | | SEP | | | 1842 | 722 | | | 398 | 40 | 444 | 290 | | |
| 1000 Tonnes | 1000 \$ | JUL | 161 | 33 | 106 | 29 | 29 | | 12 | 14 | 4 | | | |
| | | AOU | | | 91 | 22 | | | 7 | 10 | 3 | | | |
| | | SEP | | | 98 | 23 | | | 11 | 11 | 5 | | | |
| 242 Bois équarri ou dégrossi | 1000 \$ | JUL | 3628 | 2788 | 2033 | 1872 | 579 | 76 | 279 | 55 | 719 | 731 | 18 | 54 |
| | | AOU | | | 1484 | 1413 | | | 181 | 22 | 731 | 754 | 35 | 50 |
| | | SEP | | | 1708 | 1649 | | | 251 | 94 | 777 | 907 | | |
| 1000 Tonnes | 1000 \$ | JUL | 49 | 35 | 31 | 27 | 6 | 1 | 2 | 10 | 7 | | | |
| | | AOU | | | 24 | 21 | | | 1 | 9 | 7 | | | |
| | | SEP | | | 25 | 23 | | | 2 | 10 | 9 | | | |
| 244 Liège brut et déchets | 1000 \$ | JUL | 31 | 76 | 9 | 28 | 7 | 7 | 2 | 1 | 1 | | 12 | 40 |
| | | AOU | | | 14 | 25 | | | 4 | | 5 | | 37 | 24 |
| | | SEP | | | 12 | 28 | | | 6 | | 1 | | | |
| Tonnes | 1000 \$ | JUL | 239 | 488 | 50 | 239 | 55 | 14 | 20 | 4 | | 110 | 235 | |
| | | AOU | | | 132 | 213 | | | 26 | | 1 | 21 | 324 | 182 |
| | | SEP | | | 68 | 230 | | | 46 | | 1 | 10 | | |
| 251 Pâte à papier et déchets de papier | 1000 \$ | JUL | 3107 | 843 | 966 | 362 | 340 | 24 | 1039 | 125 | 746 | 281 | 16 | 51 |
| | | AOU | | | 485 | 487 | | | 855 | 119 | 819 | 334 | 4 | 28 |
| | | SEP | | | 943 | 725 | | | 1025 | 71 | 912 | 350 | | |
| Tonnes | 1000 \$ | JUL | 42438 | 9011 | 8250 | 3736 | 7767 | 350 | 18934 | 1289 | 7364 | 3241 | 123 | 395 |
| | | AOU | | | 4246 | 4387 | | | 16553 | 1641 | 6751 | 3579 | 61 | 212 |
| | | SEP | | | 8729 | 5917 | | | 18437 | 1155 | 8039 | 3644 | | |
| 261 Soie | 1000 \$ | JUL | 82 | 318 | 28 | 11 | | 69 | | | 1 | 1 | 53 | 237 |
| | | AOU | | | 9 | 38 | | | | | 10 | 39 | 30 | 221 |
| | | SEP | | | 10 | 6 | | | | | | | | |
| 262 Laine et autres poils d'origine animale | 1000 \$ | JUL | 14655 | 8128 | 7550 | 4914 | 4796 | 1830 | 930 | 315 | 1014 | 684 | 365 | 385 |
| | | AOU | | | 5226 | 3232 | | | 551 | 252 | 723 | 866 | 302 | 338 |
| | | SEP | | | 7015 | 3004 | | | 924 | 305 | 907 | 989 | | |
| Tonnes | 1000 \$ | JUL | 8215 | 4020 | 3700 | 2208 | 2329 | 980 | 915 | 139 | 908 | 422 | 363 | 271 |
| | | AOU | | | 2549 | 1561 | | | 554 | 108 | 683 | 463 | 358 | 253 |
| | | SEP | | | 3351 | 1400 | | | 841 | 169 | 761 | 589 | | |
| 263 Coton | 1000 \$ | JUL | 1232 | 1344 | 143 | 133 | 156 | 106 | 370 | 97 | 498 | 863 | 65 | 125 |
| | | AOU | | | 47 | 93 | | | 211 | 107 | 419 | 646 | 41 | 47 |
| | | SEP | | | 167 | 182 | | | 696 | 121 | 783 | 730 | | |
| Tonnes | 1000 \$ | JUL | 4295 | 3304 | 437 | 517 | 692 | 406 | 1098 | 297 | 1679 | 1654 | 389 | 430 |
| | | AOU | | | 183 | 290 | | | 664 | 396 | 1329 | 1390 | 271 | 224 |
| | | SEP | | | 816 | 632 | | | 1801 | 429 | 2227 | 1819 | | |



Import

| Waren-Produkte | Monat Mois 1964 | EWG-CEE | | France | | Belg.-Lux. | | Niederland | | Deutschland (BR) | | Italia | |
|---|-----------------------|---------|--------|--------|-------|------------|-------|------------|-------|---------------------|--------|--------|-------|
| | | Intra | extra | Intra | extra | Intra | extra | Intra | extra | Intra | extra | Intra | extra |
| 264 Jute 1000 \$ Tonnen | JUL | 386 | 4988 | 251 | 1437 | 23 | 1649 | 34 | 506 | 78 | 759 | | 617 |
| | AOU | | | 136 | 1235 | 45 | | 88 | | 75 | 748 | | 327 |
| | SEP | | | 322 | 1170 | | | 61 | 311 | 83 | 318 | | |
| 265 Pflanzl. Spinnstoffe, ausgen. Baumwolle und Jute 1000 \$ Tonnen | JUL | 2101 | 21890 | 1226 | 6164 | 177 | 7921 | 224 | 1893 | 474 | 3182 | | 2730 |
| | AOU | | | 624 | 5427 | | | 203 | 366 | 446 | 3023 | | 1675 |
| | SEP | | | 1508 | 5135 | | | 276 | 1061 | 453 | 1308 | | |
| 266 Synthetische und künstliche Spinnfasern 1000 \$ Tonnen | JUL | 4049 | 7449 | 470 | 2050 | 2241 | 979 | 397 | 1584 | 451 | 1982 | 490 | 854 |
| | AOU | | | 99 | 2041 | | | 162 | 1287 | 318 | 2070 | 145 | 903 |
| | SEP | | | 352 | 1157 | | | 224 | 907 | 471 | 1398 | | |
| 267 Abfälle von Spinnstoffwaren und Lumpen 1000 \$ Tonnen | JUL | 23079 | 22773 | 1396 | 5639 | 18474 | 2748 | 1182 | 4687 | 1031 | 7180 | 996 | 2519 |
| | AOU | | | 405 | 5855 | | | 531 | 3564 | 645 | 8010 | 258 | 2625 |
| | SEP | | | 1288 | 3429 | | | 728 | 2832 | 1133 | 5594 | | |
| 268 Synthetische und künstliche Spinnfasern 1000 \$ Tonnen | JUL | 5905 | 2059 | 1576 | 221 | 1768 | 355 | 637 | 272 | 677 | 883 | 1247 | 328 |
| | AOU | | | 837 | 146 | | | 477 | 290 | 585 | 1147 | 764 | 184 |
| | SEP | | | 1330 | 181 | | | 703 | 372 | 772 | 1150 | | |
| 269 Abfälle von Spinnstoffwaren und Lumpen 1000 \$ Tonnen | JUL | 4329 | 2949 | 1045 | 310 | 1161 | 332 | 660 | 322 | 501 | 1125 | 962 | 860 |
| | AOU | | | 611 | 199 | | | 469 | 272 | 437 | 1217 | 558 | 425 |
| | SEP | | | 981 | 268 | | | 656 | 308 | 553 | 1560 | | |
| 270 Abfälle von Spinnstoffwaren und Lumpen 1000 \$ Tonnen | JUL | 2002 | 3373 | 512 | 543 | 320 | 100 | 269 | 193 | 339 | 412 | 562 | 2125 |
| | AOU | | | 123 | 416 | | | 97 | 123 | 269 | 357 | 211 | 1018 |
| | SEP | | | 535 | 461 | | | 233 | 148 | 320 | 408 | | |
| 271 Natürliche Düngemittel 1000 \$ 7000 Tonnen | JUL | 386 | 11990 | 12 | 3675 | 104 | 1849 | 171 | 843 | 63 | 3797 | 36 | 1826 |
| | AOU | | | 12 | 3817 | | | 154 | 1395 | 59 | 3412 | 18 | 1499 |
| | SEP | | | 13 | 3498 | | | 147 | 909 | 172 | 2081 | | |
| 272 Natürliche Düngemittel 1000 \$ 7000 Tonnen | JUL | 27 | 819 | 2 | 243 | 13 | 131 | 9 | 57 | 2 | 247 | 1 | 141 |
| | AOU | | | 2 | 237 | | | 9 | 96 | 2 | 220 | 1 | 111 |
| | SEP | | | 2 | 216 | | | 7 | 62 | 6 | 135 | | |
| 273 Werkstoffe, Sand und Kies 1000 \$ 1000 Tonnen | JUL | 7024 | 2892 | 1348 | 276 | 1450 | 87 | 2232 | 231 | 1429 | 1756 | 565 | 542 |
| | AOU | | | 1070 | 252 | | | 2016 | 95 | 1284 | 1569 | 389 | 368 |
| | SEP | | | 1093 | 277 | | | 2368 | 144 | 1369 | 1629 | | |
| 274 Schwefel und nicht gerösteter Schwefelkies 1000 \$ Tonnen | JUL | 2844 | 441 | 374 | 6 | 901 | 2 | 1045 | 14 | 467 | 405 | 57 | 14 |
| | AOU | | | 323 | 6 | | | 1000 | 8 | 391 | 387 | 41 | 9 |
| | SEP | | | 284 | 6 | | | 1100 | 12 | 418 | 405 | | |
| 275 Schwefel und nicht gerösteter Schwefelkies 1000 \$ Tonnen | JUL | 702 | 4815 | 1 | 617 | 56 | 758 | 230 | 403 | 412 | 2228 | 3 | 809 |
| | AOU | | | 6 | 1255 | | | 37 | 568 | 86 | 1797 | 1 | 1275 |
| | SEP | | | 5 | 947 | | | 99 | 358 | 286 | 2665 | | |
| 276 Andere mineralische Rohstoffe 1000 \$ 1000 Tonnen | JUL | 28263 | 351726 | 15 | 42371 | 2241 | 50191 | 10060 | 24587 | 15772 | 157382 | 175 | 77195 |
| | AOU | | | 35 | 69722 | | | 1440 | 31639 | 3467 | 127302 | 42 | 72580 |
| | SEP | | | 82 | 50200 | | | 3963 | 26570 | 11609 | 173896 | | |
| 277 Natürliche Schleifmittel, Industriema- nanten 1000 \$ 1000 Tonnen | JUL | 1635 | 7002 | 178 | 425 | 389 | 5779 | 407 | 242 | 600 | 478 | 61 | 78 |
| | AOU | | | 94 | 289 | | | 354 | 420 | 378 | 516 | 13 | 40 |
| | SEP | | | 107 | 299 | | | 482 | 795 | 506 | 562 | | |
| 278 Andere mineralische Rohstoffe 1000 \$ 1000 Tonnen | JUL | 5410 | 15005 | 910 | 3124 | 1046 | 1163 | 1092 | 2371 | 1625 | 5830 | 737 | 2517 |
| | AOU | | | 631 | 1914 | | | 992 | 2412 | 1445 | 5305 | 658 | 2154 |
| | SEP | | | 835 | 3448 | | | 1062 | 1230 | 1451 | 6040 | | |
| 279 Eisenerze und Konzentrate 1000 \$ 1000 Tonnen | JUL | 809 | 422 | 113 | 124 | 134 | 19 | 263 | 42 | 267 | 164 | 32 | 73 |
| | AOU | | | 114 | 93 | | | 298 | 47 | 241 | 184 | 30 | 51 |
| | SEP | | | 116 | 110 | | | 288 | 25 | 242 | 177 | | |
| 280 Eisenerze und Konzentrate 1000 \$ 1000 Tonnen | JUL | 7022 | 48437 | 31 | 3232 | 4159 | 6697 | 5 | 2538 | 2806 | 32263 | 1 | 3707 |
| | AOU | | | 49 | 2146 | | | 1 | 2447 | 2598 | 29106 | | 5402 |
| | SEP | | | 122 | 3354 | | | 6 | 2885 | 2689 | 31014 | | |
| 281 Abfälle und Schrott von Eisen oder Stahl 1000 \$ 1000 Tonnen | JUL | 1870 | 4531 | 17 | 306 | 1261 | 694 | 1 | 308 | 591 | 2874 | | 349 |
| | AOU | | | 19 | 191 | | | | 271 | 381 | 2654 | | 532 |
| | SEP | | | 23 | 307 | | | | 288 | 601 | 2822 | | |
| 282 Abfälle und Schrott von Eisen oder Stahl 1000 \$ 1000 Tonnen | JUL | 11430 | 10312 | 1285 | 1180 | 323 | 2 | 217 | 18 | 2768 | 5819 | 6837 | 3293 |
| | AOU | | | 879 | 1183 | | | 142 | 8 | 1565 | 6190 | 6382 | 4009 |
| | SEP | | | 1094 | 1063 | | | 127 | 1 | 2244 | 5019 | | |
| 283 Unedle NE-Metallerze 1000 \$ 1000 Tonnen | JUL | 301 | 251 | 36 | 25 | 10 | | 4 | 1 | 69 | 137 | 182 | 88 |
| | AOU | | | 25 | 25 | | | 2 | 1 | 41 | 141 | 174 | 76 |
| | SEP | | | 32 | 22 | | | 3 | | 58 | 110 | | |
| 284 Abfälle von NE-Metallen 1000 \$ Tonnen | JUL | 1179 | 33443 | 172 | 8235 | 53 | 6921 | 390 | 4283 | 472 | 12376 | 92 | 1628 |
| | AOU | | | 81 | 11018 | | | 244 | 6826 | 117 | 11335 | 31 | 1362 |
| | SEP | | | 214 | 10787 | | | 208 | 7016 | 156 | 11657 | | |
| 285 Abfälle von NE-Metallen 1000 \$ Tonnen | JUL | 27 | 641 | 2 | 151 | 1 | 90 | 2 | 11 | 21 | 339 | 1 | 50 |
| | AOU | | | 1 | 173 | | | 1 | 14 | 2 | 275 | | 70 |
| | SEP | | | 2 | 168 | | | 2 | 9 | 11 | 282 | | |
| 286 Abfälle von NE-Metallen 1000 \$ Tonnen | JUL | 8997 | 7341 | 915 | 221 | 3594 | 1779 | 818 | 584 | 3111 | 4011 | 559 | 746 |
| | AOU | | | 541 | 212 | | | 587 | 313 | 2845 | 3985 | 486 | 506 |
| | SEP | | | 812 | 408 | | | 1077 | 292 | 3922 | 3617 | | |
| 287 Rohstoffe pflanzlichen Ursprungs, a.n.g. 1000 \$ Tonnen | JUL | 42279 | 42467 | 3977 | 723 | 23848 | 21091 | 3969 | 6122 | 8510 | 11079 | 1975 | 3452 |
| | AOU | | | 2085 | 1030 | | | 2255 | 3115 | 6683 | 11488 | 1522 | 2209 |
| | SEP | | | 3321 | 2679 | | | 5066 | 1128 | 7808 | 11837 | | |
| 288 Silber, Platin, Platinmetallerze und Abfälle 1000 \$ Tonnen | JUL | 214 | 834 | 102 | 114 | | 89 | | | 112 | 630 | | |
| | AOU | | | | 9 | | | 2 | 51 | 668 | 580 | | |
| | SEP | | | 203 | 1 | | | | 1 | 468 | 747 | | |
| 289 Thorium- und Uranerze und Konzentrate 1000 \$ Tonnen | JUL | | | | 754 | | | | | | | | 1 |
| | AOU | | | | 818 | | | | | | | | 6 |
| | SEP | | | | 783 | | | | | | | | |
| 290 Rohstoffe tierischen Ursprungs, a.n.g. 1000 \$ Tonnen | JUL | 2381 | 7848 | 506 | 1770 | 212 | 281 | 333 | 503 | 937 | 4736 | 393 | 558 |
| | AOU | | | 287 | 1762 | | | 315 | 431 | 838 | 4478 | 415 | 497 |
| | SEP | | | 454 | 1777 | | | 227 | 601 | 1083 | 5042 | | |
| 291 Rohstoffe pflanzlichen Ursprungs, a.n.g. 1000 \$ Tonnen | JUL | 12945 | 14181 | 1872 | 5427 | 1690 | 1884 | 2128 | 928 | 5736 | 4454 | 1519 | 1488 |
| | AOU | | | 1343 | 5801 | | | 1911 | 1427 | 5827 | 4386 | 1441 | 1600 |
| | SEP | | | 1653 | 4917 | | | 2030 | 1216 | 7848 | 5296 | | |
| 292 Rohstoffe pflanzlichen Ursprungs, a.n.g. 1000 \$ Tonnen | JUL | 4240 | 8679 | 576 | 2338 | 288 | 404 | 654 | 977 | 2450 | 3666 | 272 | 1294 |
| | AOU | | | 1387 | 1576 | | | 472 | 768 | 4626 | 3399 | 234 | 855 |
| | SEP | | | 3990 | 2234 | | | 479 | 1087 | 15209 | 3399 | | |
| 293 Kohle, Koks und Briquets 1000 \$ 1000 Tonnen | JUL | 8153 | 33054 | 1210 | 9178 | 648 | 1582 | 1250 | 2718 | 4800 | 15460 | 245 | 4116 |
| | AOU | | | 1638 | 4908 | | | 670 | 2033 | 6555 | 12155 | 322 | 4208 |
| | SEP | | | 4174 | 8745 | | | 888 | 2334 | 17684 | 12368 | | |
| 294 Kohle, Koks und Briquets 1000 \$ 1000 Tonnen | JUL | 49848 | 35679 | 22475 | 10045 | 15483 | 3399 | 6938 | 6181 | 2708 | 7463 | 2240 | 8591 |
| | AOU | | | 18665 | 8827 | | | 5566 | 4564 | 2110 | 7435 | 2155 | 11240 |
| | SEP | | | 21178 | 9780 | | | 6841 | 6477 | 2316 | 7284 | | |
| 295 Kohle, Koks und Briquets 1000 \$ 1000 Tonnen | JUL | 2475 | 2324 | 1105 | 450 | 750 | 256 | 376 | 336 | 160 | 575 | 84 | 607 |
| | AOU | | | 908 | 427 | | | 302 | 336 | 130 | 567 | 85 | 753 |
| | SEP | | | 1034 | 479 | | | 383 | 488 | 137 | 568 | | |

export

| Waren - Produits | Monat Mois 1964 | EWG-CEE | | France | | Belg. - Lux. | | Nederland | | Deutschland (BR) | | Italia | |
|--|-----------------------|---------|-------|--------|-------|--------------|-------|-----------|-------|---------------------|-------|--------|-------|
| | | Intra | extra | Intra | extra | Intra | extra | Intra | extra | Intra | extra | Intra | extra |
| | | | | | | | | | | | | | |
| 264 | 1000 \$ | JUL | 428 | 39 | 6 | 2 | 354 | 5 | 51 | 9 | 5 | 23 | 12 |
| Jute, y compris les rognures et déchets | | AOU | | | 7 | | | | 30 | 6 | 2 | 45 | 2 |
| | | SEP | | | 25 | 13 | | | 103 | | 31 | 2 | 7 |
| Tonnes | | JUL | 2207 | 204 | 55 | 7 | 1713 | 30 | 320 | 41 | 35 | 125 | 84 |
| | | AOU | | | 40 | | | | 192 | 38 | 14 | 174 | 12 |
| | | SEP | | | 163 | 68 | | | 600 | | 163 | 24 | 1 |
| 265 | 1000 \$ | JUL | 4008 | 2622 | 1113 | 234 | 1480 | 1912 | 1319 | 317 | 21 | 45 | 75 |
| Fibres végétales autres que coton et jute | | AOU | | | 840 | 189 | | | 3603 | 171 | 25 | 30 | 20 |
| | | SEP | | | 1277 | 317 | | | 1318 | 149 | 20 | 50 | 88 |
| Tonnes | | JUL | 20717 | 4289 | 8667 | 494 | 3501 | 2678 | 8224 | 555 | 106 | 113 | 219 |
| | | AOU | | | 9779 | 389 | | | 45279 | 336 | 92 | 78 | 38 |
| | | SEP | | | 12428 | 674 | | | 15342 | 340 | 157 | 135 | 140 |
| 266 | 1000 \$ | JUL | 6335 | 14744 | 1065 | 2024 | 397 | 726 | 1673 | 1285 | 2410 | 5962 | 790 |
| Fibres synthétiques et artificielles | | AOU | | | 311 | 739 | | | 1624 | 888 | 2550 | 5756 | 529 |
| | | SEP | | | 811 | 1743 | | | 2773 | 1364 | 2727 | 6475 | 3194 |
| Tonnes | | JUL | 4587 | 19252 | 758 | 3244 | 372 | 329 | 924 | 657 | 2008 | 7933 | 525 |
| | | AOU | | | 273 | 1247 | | | 902 | 613 | 2064 | 7004 | 339 |
| | | SEP | | | 577 | 2729 | | | 1482 | 792 | 2292 | 8750 | 4413 |
| 267 | 1000 \$ | JUL | 1943 | 1669 | 261 | 396 | 377 | 204 | 562 | 574 | 655 | 379 | 88 |
| Déchets de textiles | | AOU | | | 89 | 177 | | | 317 | 486 | 210 | 350 | 43 |
| | | SEP | | | 300 | 229 | | | 532 | 666 | 633 | 311 | 86 |
| Tonnes | | JUL | 12386 | 5416 | 1809 | 1520 | 1607 | 706 | 4348 | 1852 | 4302 | 1073 | 320 |
| | | AOU | | | 740 | 583 | | | 2514 | 1712 | 1320 | 1226 | 99 |
| | | SEP | | | 2412 | 730 | | | 4324 | 2351 | 3613 | 1101 | 379 |
| 271 | 1000 \$ | JUL | 242 | 153 | 158 | 26 | 55 | 2 | 18 | 1 | 1 | 124 | 10 |
| Engrais bruts | | AOU | | | 132 | 19 | | | 14 | | 56 | 67 | |
| | | SEP | | | 109 | 21 | | | 28 | 1 | 112 | 145 | |
| 1000 Tonnes | | JUL | 22 | 5 | 14 | 1 | 2 | | 6 | | 4 | 2 | |
| | | AOU | | | 9 | 1 | | | 5 | | 5 | 2 | |
| | | SEP | | | 9 | 2 | | | 9 | | 10 | 5 | |
| 273 | 1000 \$ | JUL | 6587 | 2690 | 1101 | 322 | 2129 | 244 | 773 | 21 | 1414 | 437 | 1170 |
| Pierres, sables et graviers | | AOU | | | 1038 | 282 | | | 887 | 12 | 1009 | 371 | 1024 |
| | | SEP | | | 1211 | 309 | | | 929 | 38 | 1099 | 387 | 1442 |
| 1000 Tonnes | | JUL | 2812 | 472 | 437 | 156 | 953 | 57 | 659 | 3 | 737 | 195 | 26 |
| | | AOU | | | 390 | 152 | | | 754 | 2 | 450 | 149 | 24 |
| | | SEP | | | 397 | 144 | | | 782 | 8 | 509 | 163 | 61 |
| 274 | 1000 \$ | JUL | 730 | 1815 | 715 | 1589 | 3 | 36 | 7 | 11 | 3 | 96 | 2 |
| Soufre et pyrites de fer non grillées | | AOU | | | 444 | 967 | | | | | 5 | 72 | 64 |
| | | SEP | | | 207 | 1406 | | | 8 | | 10 | 151 | |
| Tonnes | | JUL | 34267 | 84183 | 33821 | 76339 | 49 | 685 | 307 | 476 | 67 | 2045 | 23 |
| | | AOU | | | 20734 | 44812 | | | | | 78 | 1464 | 4638 |
| | | SEP | | | 8595 | 65746 | | | 351 | | 206 | 3279 | 3294 |
| 275 | 1000 \$ | JUL | 1832 | 4265 | 162 | 87 | 1190 | 3663 | 201 | 346 | 161 | 97 | 118 |
| Abrasifs naturels, diamants industriels | | AOU | | | 148 | 47 | | | 254 | 324 | 198 | 20 | 46 |
| | | SEP | | | 115 | 73 | | | 483 | 910 | 199 | 81 | 64 |
| 1000 Tonnes | | JUL | 5051 | 3478 | 1594 | 585 | 729 | 91 | 968 | 1174 | 1530 | 1215 | 230 |
| | | AOU | | | 1342 | 448 | | | 914 | 615 | 1311 | 1035 | 142 |
| | | SEP | | | 1644 | 575 | | | 1082 | 737 | 1444 | 1155 | 413 |
| 276 | 1000 \$ | JUL | 774 | 210 | 182 | 42 | 253 | 4 | 65 | 77 | 264 | 68 | 10 |
| Autres minéraux bruts | | AOU | | | 178 | 40 | | | 77 | 55 | 246 | 60 | 22 |
| | | SEP | | | 222 | 48 | | | 69 | 55 | 232 | 66 | 6 |
| 1000 Tonnes | | JUL | 6751 | 741 | 6113 | 121 | 178 | 4 | 280 | 39 | 203 | 141 | 413 |
| | | AOU | | | 5893 | 156 | | | 153 | 16 | 184 | 105 | 483 |
| | | SEP | | | 6042 | 108 | | | 234 | 50 | 186 | | |
| 281 | 1000 \$ | JUL | 1848 | 95 | 1762 | 24 | 29 | 1 | 26 | 2 | 24 | 29 | 46 |
| Minéral de fer et concentrés | | AOU | | | 1712 | 31 | | | 15 | | 1 | 23 | 20 |
| | | SEP | | | 1717 | 20 | | | 24 | | 3 | 23 | 52 |
| 1000 Tonnes | | JUL | 11381 | 1085 | 3558 | 227 | 2328 | 52 | 1308 | 26 | 4114 | 748 | 73 |
| | | AOU | | | 2328 | 16 | | | 873 | 147 | 3127 | 429 | 42 |
| | | SEP | | | 3496 | 28 | | | 1407 | 46 | 2552 | 431 | 32 |
| 282 | 1000 \$ | JUL | 321 | 26 | 99 | 6 | 59 | 2 | 39 | 1 | 123 | 17 | 1 |
| Déchets de fer et d'acier | | AOU | | | 66 | | | | 26 | 3 | 95 | 9 | |
| | | SEP | | | 98 | | | | 44 | 1 | 78 | 10 | |
| 1000 Tonnes | | JUL | 1132 | 1295 | 292 | 16 | 295 | 96 | 56 | 153 | 255 | 369 | 234 |
| | | AOU | | | 64 | 106 | | | 37 | 36 | 212 | 128 | 215 |
| | | SEP | | | 132 | 161 | | | 104 | 80 | 455 | 106 | 274 |
| 283 | 1000 \$ | JUL | 24 | 13 | 14 | 1 | 4 | 1 | 1 | 1 | 2 | 2 | 8 |
| Minéraux et concentrés non ferreux | | AOU | | | 1 | 1 | | | | | 2 | 1 | 2 |
| | | SEP | | | 11 | 3 | | | 1 | | 5 | 1 | 3 |
| 1000 Tonnes | | JUL | 8801 | 2052 | 2525 | 429 | 1862 | 269 | 2437 | 149 | 1562 | 925 | 415 |
| | | AOU | | | 1632 | 3 | | | 1965 | 207 | 1700 | 404 | 269 |
| | | SEP | | | 2470 | 540 | | | 3003 | 170 | 1834 | 650 | 125 |
| 284 | 1000 \$ | JUL | 43922 | 6395 | 12628 | 1517 | 7559 | 436 | 9285 | 258 | 7944 | 3811 | 6506 |
| Déchets de métaux non ferreux | | AOU | | | 6502 | 5 | | | 5603 | 336 | 8703 | 1172 | 1451 |
| | | SEP | | | 7375 | 1579 | | | 7828 | 327 | 11118 | 3608 | 370 |
| 1000 Tonnes | | JUL | 255 | 76 | | | 17 | 51 | 237 | 25 | 1 | | |
| | | AOU | | | | | | | 301 | 3 | | | |
| | | SEP | | | | | | | 677 | | | | |
| 285 | 1000 \$ | JUL | | | 50 | | | | | | | | |
| Minéraux d'argent et de platine | | AOU | | | 50 | | | | | | | | |
| | | SEP | | | | | | | | | | | |
| 1000 \$ | | JUL | 2076 | 2737 | 608 | 637 | 201 | 268 | 667 | 622 | 405 | 1048 | 195 |
| Matières brutes d'origine animale, n.d.a. | | AOU | | | 418 | 481 | | | 438 | 421 | 315 | 1123 | 236 |
| | | SEP | | | 604 | 511 | | | 710 | 438 | 372 | 1169 | 119 |
| Tonnes | | JUL | 10621 | 6755 | 714 | 540 | 1207 | 611 | 5987 | 2630 | 1672 | 2399 | 1041 |
| | | AOU | | | 559 | 352 | | | 4303 | 1648 | 1616 | 3112 | 381 |
| | | SEP | | | 1120 | 526 | | | 5535 | 2442 | 2116 | 3031 | 575 |
| 292 | 1000 \$ | JUL | 4233 | 3297 | 546 | 544 | 363 | 71 | 2466 | 1393 | 353 | 809 | 505 |
| Matières brutes d'origine végétale, n.d.a. | | AOU | | | 577 | 618 | | | 3701 | 8319 | 230 | 752 | 572 |
| | | SEP | | | 327 | 694 | | | 12464 | 24485 | 593 | 801 | 715 |
| Tonnes | | JUL | 7497 | 3724 | 1000 | 806 | 1669 | 161 | 3531 | 1309 | 274 | 601 | 1023 |
| | | AOU | | | 1720 | 1055 | | | 4540 | 7438 | 275 | 692 | 1284 |
| | | SEP | | | 853 | 1546 | | | 13611 | 21648 | 776 | 748 | 847 |
| 321 | 1000 \$ | JUL | 49402 | 9842 | 1097 | 310 | 4217 | 680 | 7415 | 647 | 36652 | 8033 | 21 |
| Charbons, cokes et briquettes | | AOU | | | 1126 | 184 | | | 8980 | 658 | 34440 | 9083 | 9 |
| | | SEP | | | 1392 | 289 | | | 8673 | 674 | 36744 | 9563 | 247 |
| 1000 Tonnes | | JUL | 2384 | 463 | 64 | 16 | 197 | 38 | 345 | 33 | 1777 | 370 | 1 |
| | | AOU | | | 74 | 9 | | | 420 | 31 | 1631 | 416 | 6 |
| | | SEP | | | 99 | 15 | | | 406 | 32 | 1736 | 435 | 9 |

import

| Waren - Produits | Monat Mois 1964 | EWG-CEE | | France | | Belg. - Lux. | | Nederland | | Deutschland (BR) | | Italia | |
|--|-----------------------|---------|--------|--------|-------|--------------|-------|-----------|-------|---------------------|-------|--------|-------|
| | | Intra | extra | Intra | extra | Intra | extra | Intra | extra | Intra | extra | Intra | extra |
| | | | | | | | | | | | | | |
| 331 Erdöl, roh und getoppt 1000 \$ 1000 Tonnen | JUL | 38 | 268654 | | 71087 | 38 | 20721 | | 38493 | | 78911 | | 59442 |
| | AOU | | | | 57847 | | | | 39107 | | 75538 | | 63901 |
| | SEP | | | | 79642 | | | | 28666 | | 75651 | | |
| 332 Erdöldestillationserzeugnisse 1000 \$ 1000 Tonnen | JUL | 28312 | 31158 | 2485 | 3032 | 3916 | 3259 | 4505 | 5974 | 16420 | 13580 | 986 | 3313 |
| | AOU | | | 2476 | 5472 | | | 4041 | 4508 | 14072 | 11772 | 723 | 3431 |
| | SEP | | | 2288 | 5879 | | | 5254 | 4682 | 12710 | 11586 | | |
| 341 Erdgas und Industriegase 1000 \$ | JUL | 1573 | 98 | 301 | 88 | 746 | | 408 | 2 | 91 | 7 | 27 | 1 |
| | AOU | | | 506 | 79 | | | 394 | 3 | 70 | 3 | 38 | |
| | SEP | | | 740 | 76 | | | 340 | | 134 | 3 | | |
| 351 Elektrischer Strom 1000 kWh | JUL | 96 | 1501 | 95 | 1501 | | | 1 | | | | | |
| | AOU | | | 394 | 2894 | | | | | | | | |
| | SEP | | | 661 | 980 | | | | | | | | |
| 411 Tierische Fette und Öle 1000 \$ Tonnen | JUL | 1165 | 5373 | 237 | 609 | 197 | 811 | 316 | 1692 | 319 | 1484 | 96 | 777 |
| | AOU | | | 237 | 540 | | | 212 | 1807 | 400 | 2721 | 80 | 340 |
| | SEP | | | 309 | 677 | | | 388 | 1975 | 319 | 2425 | | |
| 421 Ausgewählte fetts pflanzliche Öle 1000 \$ Tonnen | JUL | 6363 | 30661 | 1067 | 3038 | 1074 | 4502 | 1948 | 9933 | 1668 | 8344 | 606 | 4844 |
| | AOU | | | 1088 | 2774 | | | 1322 | 10141 | 1944 | 15602 | 530 | 1808 |
| | SEP | | | 1338 | 3627 | | | 2380 | 10731 | 1397 | 13740 | | |
| 422 Andere fetts pflanzliche Öle 1000 \$ Tonnen | JUL | 901 | 7109 | 198 | 1879 | 145 | 77 | 151 | 469 | 348 | 3690 | 79 | 994 |
| | AOU | | | 132 | 2100 | | | 105 | 561 | 221 | 2388 | 60 | 1230 |
| | SEP | | | 84 | 3537 | | | 119 | 539 | 343 | 3876 | | |
| 431 Öle und Fette, verarbeitet, u. Wachse tier. oder pflanzl. Ursprungs 1000 \$ Tonnen | JUL | 2780 | 24522 | 512 | 3948 | 594 | 317 | 597 | 2185 | 821 | 15971 | 256 | 2101 |
| | AOU | | | 328 | 4329 | | | 367 | 2623 | 479 | 10180 | 189 | 2651 |
| | SEP | | | 294 | 6790 | | | 507 | 2498 | 948 | 15810 | | |
| 512 Organische chemische Erzeugnisse 1000 \$ | JUL | 1187 | 13583 | 155 | 5262 | 276 | 1076 | 90 | 2346 | 626 | 4074 | 40 | 625 |
| | AOU | | | 252 | 6327 | | | 44 | 906 | 466 | 4662 | 31 | 1622 |
| | SEP | | | 297 | 5376 | | | 134 | 2565 | 615 | 3892 | | |
| 513 Anorg. chem. Grundst., Säuren, Oxyde, Halogensalze 1000 \$ | JUL | 4424 | 50701 | 548 | 16248 | 1011 | 4637 | 356 | 10752 | 2367 | 16624 | 142 | 2440 |
| | AOU | | | 860 | 20096 | | | 173 | 3733 | 1745 | 19119 | 109 | 6376 |
| | SEP | | | 1011 | 15639 | | | 533 | 10773 | 2283 | 15805 | | |
| 514 Andere anorganische chemische Erzeugnisse 1000 \$ | JUL | 1373 | 1223 | 574 | 430 | 141 | 33 | 194 | 107 | 191 | 425 | 273 | 228 |
| | AOU | | | 362 | 242 | | | 130 | 111 | 216 | 579 | 176 | 166 |
| | SEP | | | 587 | 187 | | | 217 | 83 | 243 | 435 | | |
| 515 Radioaktive Stoffe und dergleichen 1000 \$ | JUL | 6652 | 4225 | 2723 | 1516 | 852 | 82 | 931 | 281 | 1421 | 1670 | 725 | 676 |
| | AOU | | | 1789 | 723 | | | 756 | 344 | 1150 | 2533 | 804 | 421 |
| | SEP | | | 2575 | 555 | | | 1014 | 390 | 1622 | 2071 | | |
| 521 Mineralerze u. rohe chem. Erzeugn. aus Kohle, Erdöl u. Naturgas 1000 \$ | JUL | 25296 | 31249 | 5882 | 7153 | 2554 | 1577 | 5190 | 4902 | 5808 | 12109 | 5862 | 5508 |
| | AOU | | | 5133 | 7007 | | | 4322 | 3880 | 4727 | 9147 | 4537 | 4955 |
| | SEP | | | 6189 | 6758 | | | 4505 | 5509 | 5362 | 14324 | | |
| 531 Synthet. organ. Farbstoffe, natürl. Indigo und Farblacke 1000 \$ | JUL | 7879 | 5135 | 1804 | 1222 | 1156 | 469 | 2076 | 505 | 1656 | 1904 | 1187 | 1035 |
| | AOU | | | 1269 | 1404 | | | 1731 | 262 | 1512 | 2133 | 821 | 707 |
| | SEP | | | 1833 | 874 | | | 1861 | 579 | 1544 | 2256 | | |
| 532 Farbstoffe und Gerbstoffe 1000 \$ | JUL | 6038 | 4242 | 684 | 640 | 990 | 467 | 1857 | 990 | 1579 | 1561 | 928 | 584 |
| | AOU | | | 589 | 626 | | | 1064 | 481 | 1410 | 1140 | 852 | 678 |
| | SEP | | | 763 | 945 | | | 2210 | 500 | 1723 | 1526 | | |
| 533 Pigmente, Farben, Lacke und dgl. 1000 \$ | JUL | 43 | 1543 | 9 | 946 | 3 | 12 | 5 | 29 | 20 | 519 | 6 | 37 |
| | AOU | | | 17 | 1079 | | | 3 | 18 | 16 | 709 | 27 | 19 |
| | SEP | | | 21 | 1004 | | | 7 | 26 | 21 | 430 | | |
| 541 Med. und pharmazeutische Erzeugnisse 1000 \$ | JUL | 1009 | 1171 | 241 | 106 | 220 | 12 | 128 | 243 | 257 | 588 | 163 | 222 |
| | AOU | | | 168 | 449 | | | 205 | 201 | 196 | 461 | 90 | 188 |
| | SEP | | | 346 | 262 | | | 219 | 134 | 378 | 398 | | |
| 542 Synthet. organ. Farbstoffe, natürl. Indigo und Farblacke 1000 \$ | JUL | 3828 | 5523 | 1075 | 1355 | 704 | 380 | 690 | 749 | 250 | 1821 | 1109 | 1218 |
| | AOU | | | 889 | 860 | | | 762 | 530 | 175 | 1306 | 1213 | 569 |
| | SEP | | | 779 | 786 | | | 669 | 486 | 183 | 1303 | | |
| 543 Farbstoffe und Gerbstoffe 1000 \$ | JUL | 435 | 667 | 49 | 131 | 30 | 34 | 107 | 249 | 153 | 157 | 96 | 96 |
| | AOU | | | 55 | 218 | | | 68 | 186 | 86 | 163 | 106 | 78 |
| | SEP | | | 83 | 42 | | | 83 | 217 | 120 | 201 | | |
| 544 Pigmente, Farben, Lacke und dgl. 1000 \$ | JUL | 5709 | 2966 | 1578 | 516 | 963 | 435 | 1052 | 794 | 1243 | 741 | 873 | 480 |
| | AOU | | | 1167 | 372 | | | 673 | 497 | 808 | 735 | 483 | 276 |
| | SEP | | | 1429 | 477 | | | 812 | 600 | 1114 | 750 | | |
| 545 Med. und pharmazeutische Erzeugnisse 1000 \$ | JUL | 7805 | 10961 | 1427 | 2706 | 1933 | 1767 | 1270 | 1347 | 1476 | 2660 | 1699 | 2481 |
| | AOU | | | 1006 | 1867 | | | 1010 | 1140 | 1211 | 2163 | 1330 | 1379 |
| | SEP | | | 1216 | 2628 | | | 1155 | 1415 | 1082 | 2839 | | |
| 546 Ätherische Öle und Riechstoffe 1000 \$ | JUL | 2446 | 3829 | 514 | 1800 | 184 | 110 | 314 | 490 | 1146 | 1135 | 288 | 294 |
| | AOU | | | 659 | 1713 | | | 259 | 325 | 868 | 1008 | 196 | 115 |
| | SEP | | | 1276 | 2215 | | | 283 | 328 | 815 | 696 | | |
| 547 Riech- und Schönheitsmittel 1000 \$ | JUL | 2119 | 842 | 211 | 96 | 452 | 91 | 588 | 169 | 591 | 292 | 277 | 174 |
| | AOU | | | 114 | 84 | | | 473 | 178 | 586 | 385 | 207 | 114 |
| | SEP | | | 195 | 70 | | | 881 | 166 | 854 | 320 | | |
| 548 Seifen und Putz-, Wasch- und dgl. Mittel 1000 \$ | JUL | 3149 | 1556 | 625 | 243 | 551 | 107 | 754 | 344 | 423 | 502 | 796 | 360 |
| | AOU | | | 520 | 274 | | | 617 | 214 | 482 | 334 | 779 | 251 |
| | SEP | | | 862 | 322 | | | 1022 | 277 | 705 | 365 | | |
| 549 Chemische Düngemittel 1000 \$ 1000 Tonnen | JUL | 10137 | 1942 | 4070 | 772 | 3124 | 272 | 1712 | 579 | 993 | 9 | 238 | 310 |
| | AOU | | | 4321 | 998 | | | 1372 | 1609 | 978 | 4 | 199 | 258 |
| | SEP | | | 4515 | 807 | | | 1646 | 949 | 912 | 3 | | |
| 571 Sprengstoffe 1000 \$ | JUL | 364 | 51 | 154 | 17 | 95 | 10 | 62 | 15 | 47 | | 6 | 9 |
| | AOU | | | 156 | 16 | | | 50 | 30 | 54 | | 5 | 7 |
| | SEP | | | 136 | 14 | | | 58 | 25 | 41 | | | |
| 581 Kunststoffe, regen. Zellulose u. Kunstharze 1000 \$ Tonnen | JUL | 793 | 447 | 134 | 216 | 160 | 46 | 288 | 26 | 175 | 121 | 36 | 38 |
| | AOU | | | 96 | 50 | | | 258 | 153 | 136 | 162 | 45 | 34 |
| | SEP | | | 121 | 50 | | | 303 | 204 | 145 | 192 | | |
| 582 Kunststoffe, regen. Zellulose u. Kunstharze 1000 \$ Tonnen | JUL | 25025 | 14233 | 6309 | 3443 | 4816 | 1025 | 5278 | 2807 | 5293 | 5058 | 3329 | 1900 |
| | AOU | | | 3799 | 2584 | | | 4100 | 2394 | 4777 | 4607 | 2429 | 1411 |
| | SEP | | | 5795 | 2970 | | | 5112 | 2959 | 5827 | 4690 | | |
| 599 Chemische Erzeugnisse, a.g. 1000 \$ | JUL | 50154 | 19293 | 12648 | 4006 | 9459 | 2102 | 10306 | 3163 | 11589 | 7566 | 6152 | 2456 |
| | AOU | | | 7373 | 2934 | | | 7753 | 2765 | 10713 | 5921 | 4055 | 1933 |
| | SEP | | | 12388 | 3398 | | | 10087 | 3583 | 13619 | 6897 | | |
| 599 Chemische Erzeugnisse, a.g. 1000 \$ | JUL | 14165 | 14069 | 2703 | 2827 | 2189 | 747 | 2673 | 2710 | 3383 | 4704 | 3217 | 3081 |
| | AOU | | | 1234 | 1789 | | | 2167 | 1958 | 2894 | 5385 | 2635 | 2225 |
| | SEP | | | 1983 | 2482 | | | 2368 | 2062 | 3469 | 5416 | | |

export

| Waren - Produits | Monat Mois 1964 | EWG-CEE | | France | | Belg. - Lux. | | Nederland | | Deutschland (BR) | | Italia | |
|--|------------------------|-------------------|----------------|----------------|---------------|--------------|----------------|----------------|---------------|---------------------|----------------|--------|-------|
| | | Intra | extra | Intra | extra | Intra | extra | Intra | extra | Intra | extra | Intra | extra |
| 331 Pétrole brut et semi-raffiné | 1000 \$ 1000 Tonnes | JUL AOU SEP | 1 2 | | | | | 1 1 1 | | | | | 2 |
| 332 Produits dérivés du pétrole | 1000 \$ 1000 Tonnes | JUL AOU SEP | 40688 79302 | 10940 15232 | 7366 15880 | 4286 6338 | 15472 22160 | 3788 14898 | 6202 20674 | 3706 13363 | 4748 18948 | | |
| 341 Gaz naturel et gaz manufacturé | 1000 \$ | JUL AOU SEP | 1502 3011 | 374 461 | 256 470 | 128 213 | 505 738 | 194 532 | 301 1067 | 192 444 | 214 945 | | |
| 351 Energie électrique | 1000 \$ 1000 kWh | JUL AOU SEP | 1854 930 | 161 320 | 191 347 | 189 26 | 753 316 | 736 167 | 15 101 | 587 214 | 18 185 | | |
| 411 Huiles et graisses d'origine animale | 1000 \$ Tonnes | JUL AOU SEP | 201 436 | 199 436 | 71 765 | | 2 6 | | | | | | |
| 421 Huiles fluides d'origine végétale | 1000 \$ Tonnes | JUL AOU SEP | 1114 699 | 104 155 | 82 258 | 210 32 | 220 12 | 559 457 | 21 43 | 634 648 | 31 67 | | |
| 422 Autres huiles d'origine végétale | 1000 \$ Tonnes | JUL AOU SEP | 6385 3397 | 671 868 | 1064 85 | 1144 55 | 3417 2235 | 89 154 | | 3048 131 | 274 274 | | |
| 431 Huiles et graisses préparées | 1000 \$ Tonnes | JUL AOU SEP | 936 2212 | 146 462 | 316 89 | 257 452 | 98 485 | 119 724 | | 498 118 | 569 569 | | |
| 512 Produits chimiques organiques | 1000 \$ Tonnes | JUL AOU SEP | 2820 6081 | 409 1478 | 920 263 | 1040 1582 | 324 1787 | 127 971 | | 1938 108 | 792 792 | | |
| 513 Eléments, oxydes, sels halogénés inorganiques | 1000 \$ Tonnes | JUL AOU SEP | 1083 1261 | 43 136 | 224 56 | 710 526 | 106 539 | 4 3 | | 528 603 | | | |
| 514 Autres produits chimiques inorganiques | 1000 \$ Tonnes | JUL AOU SEP | 4071 4280 | 149 354 | 834 169 | 2635 1829 | 453 1926 | 2 2 | | 1924 5 | | | |
| 515 Matières radio-actives et produits associés | 1000 \$ Tonnes | JUL AOU SEP | 1158 1462 | 60 82 | 173 17 | 458 597 | 396 747 | 71 19 | | 1085 71 | 17 17 | | |
| 521 Dérivés du charbon, du pétrole et du gaz | 1000 \$ Tonnes | JUL AOU SEP | 6263 5148 | 347 262 | 974 48 | 2484 1968 | 1825 2850 | 633 20 | | 4690 648 | 11 11 | | |
| 531 Colorants organiques synthétiques | 1000 \$ Tonnes | JUL AOU SEP | 25850 48333 | 4299 9500 | 1137 930 | 3793 6653 | 11675 25342 | 4946 5908 | | 23298 3789 | 4661 4661 | | |
| 532 Extraits pour teinture et tannage | 1000 \$ Tonnes | JUL AOU SEP | 7338 13756 | 1239 2980 | 998 602 | 863 1280 | 3079 6450 | 1159 2444 | | 6222 630 | 2452 2452 | | |
| 533 Pigments, peintures, vernis, etc... | 1000 \$ Tonnes | JUL AOU SEP | 4692 9169 | 1665 2218 | 729 1204 | 353 439 | 1652 4174 | 293 1134 | | 4381 375 | 1246 1246 | | |
| 541 Produits médicinaux et pharmaceutiques | 1000 \$ Tonnes | JUL AOU SEP | 123 87 | 17 71 | | 10 6 | 90 9 | 6 1 | | 24 3 | | | |
| 542 Parfumerie et produits de beauté | 1000 \$ Tonnes | JUL AOU SEP | 857 824 | 95 194 | 285 48 | 160 242 | 313 339 | 4 1 | | 109 109 | | | |
| 543 Savons, produits d'entretien | 1000 \$ Tonnes | JUL AOU SEP | 3939 12594 | 365 1189 | 160 97 | 292 289 | 3037 10615 | 85 404 | | 231 231 | 276 276 | | |
| 544 Engrais manufacturés | 1000 \$ 1000 Tonnes | JUL AOU SEP | 393 903 | 138 34 | 35 3 | 31 51 | 146 459 | 43 76 | | 459 24 | 69 69 | | |
| 545 Produits médicinaux et pharmaceutiques | 1000 \$ Tonnes | JUL AOU SEP | 5939 7765 | 124 237 | 801 361 | 1979 1286 | 2646 4213 | 78 532 | | 4213 78 | 532 532 | | |
| 546 Produits médicinaux et pharmaceutiques | 1000 \$ Tonnes | JUL AOU SEP | 8484 30996 | 1999 8930 | 605 1216 | 2480 3487 | 2791 13185 | 609 4178 | | 13185 339 | 3662 3662 | | |
| 547 Parfumerie et produits de beauté | 1000 \$ Tonnes | JUL AOU SEP | 1869 6409 | 965 4499 | 38 23 | 437 823 | 100 543 | 329 521 | | 469 987 | 608 608 | | |
| 548 Parfumerie et produits de beauté | 1000 \$ Tonnes | JUL AOU SEP | 2533 5650 | 1372 4754 | 295 13 | 307 110 | 483 584 | 76 189 | | 66 533 | 107 107 | | |
| 549 Savons, produits d'entretien | 1000 \$ Tonnes | JUL AOU SEP | 2962 4900 | 411 1254 | 789 152 | 319 319 | 1388 2781 | 55 394 | | 2812 11 | 326 326 | | |
| 551 Engrais manufacturés | 1000 \$ 1000 Tonnes | JUL AOU SEP | 7908 24079 | 1160 3768 | 4243 4557 | 659 2664 | 2664 6700 | 269 6390 | | 7236 135 | 8948 8948 | | |
| 571 Explosifs | 1000 \$ Tonnes | JUL AOU SEP | 299 638 | 37 118 | 168 137 | 16 53 | 72 180 | 6 150 | | 182 3 | 173 173 | | |
| 581 Matières plastiques, etc... | 1000 \$ Tonnes | JUL AOU SEP | 673 1483 | 47 433 | 116 13 | 13 13 | 442 803 | 52 231 | | 815 118 | 133 133 | | |
| 599 Matières et produits chimiques divers | 1000 \$ Tonnes | JUL AOU SEP | 23538 38475 | 3798 6192 | 2296 830 | 3485 3526 | 10099 21633 | 3860 6294 | | 3741 4644 | | | |
| | | JUL AOU SEP | 46146 68293 | 5959 9076 | 3778 913 | 6686 6158 | 19677 35660 | 10046 15773 | | 32811 11494 | 16588 16588 | | |
| | | JUL AOU SEP | 13894 27609 | 3640 4534 | 838 744 | 2957 4636 | 5541 15682 | 918 2013 | | 13205 515 | 1606 1606 | | |
| | | JUL AOU SEP | | 2922 3214 | | 3381 4680 | | | | | | | |



Import

| Waren - Produkte | Monat Mols 1964 | EWG-CEE | | France | | Belg. - Lux. | | Nederland | | Deutschland (BR) | | Italia | | |
|--|-----------------------|---------|--------|--------|-------|--------------|-------|-----------|-------|---------------------|-------|--------|-------|-------|
| | | Intra | extra | Intra | extra | Intra | extra | Intra | extra | Intra | extra | Intra | extra | |
| 611 Leder | 1000 \$ | JUL | 7380 | 5663 | 531 | 1200 | 869 | 441 | 977 | 729 | 4180 | 1955 | 823 | 1338 |
| | | AOU | | | 340 | 952 | | | 527 | 452 | 2423 | 1758 | 551 | 953 |
| | | SEP | | | 527 | 1405 | | | 1028 | 557 | 3021 | 1885 | | |
| Tonnen | | JUL | 1841 | 1576 | 156 | 392 | 291 | 90 | 350 | 171 | 910 | 462 | 134 | 461 |
| | | AOU | | | 121 | 322 | | | 195 | 101 | 645 | 465 | 114 | 320 |
| | | SEP | | | 162 | 434 | | | 350 | 123 | 706 | 447 | | |
| 612 Waren aus Leder und Kunstleder, a.n.g. | 1000 \$ | JUL | 1207 | 387 | 198 | 51 | 205 | 37 | 319 | 28 | 410 | 239 | 75 | 32 |
| | | AOU | | | 198 | 47 | | | 189 | 26 | 315 | 171 | 29 | 12 |
| | | SEP | | | 228 | 87 | | | 233 | 40 | 290 | 271 | | |
| 613 Zugerichtete Pelzfelle, auch gefärbt | 1000 \$ | JUL | 1312 | 2525 | 148 | 435 | 180 | 148 | 298 | 244 | 650 | 1563 | 36 | 135 |
| | | AOU | | | 64 | 373 | | | 184 | 105 | 516 | 1323 | 18 | 101 |
| | | SEP | | | 127 | 552 | | | 281 | 229 | 419 | 1606 | | |
| 621 Halberzeugnisse aus Kautschuk | 1000 \$ | JUL | 3063 | 2637 | 711 | 734 | 630 | 270 | 696 | 538 | 676 | 724 | 350 | 371 |
| | | AOU | | | 399 | 709 | | | 467 | 339 | 508 | 530 | 165 | 211 |
| | | SEP | | | 659 | 668 | | | 529 | 373 | 717 | 641 | | |
| Tonnen | | JUL | 2999 | 1505 | 541 | 316 | 520 | 153 | 737 | 356 | 772 | 438 | 429 | 242 |
| | | AOU | | | 398 | 232 | | | 424 | 231 | 695 | 352 | 134 | 142 |
| | | SEP | | | 540 | 322 | | | 500 | 288 | 890 | 389 | | |
| 629 Anders Kautschukwaren, a.n.g. | 1000 \$ | JUL | 10674 | 5892 | 1444 | 864 | 2260 | 521 | 2175 | 764 | 3698 | 2891 | 1097 | 652 |
| | | AOU | | | 1174 | 666 | | | 1278 | 607 | 2940 | 2567 | 773 | 485 |
| | | SEP | | | 1270 | 834 | | | 1804 | 568 | 3601 | 3890 | | |
| Tonnen | | JUL | 9363 | 4221 | 1246 | 613 | 1950 | 324 | 1882 | 482 | 3396 | 2240 | 889 | 562 |
| | | AOU | | | 1034 | 507 | | | 1142 | 423 | 2499 | 2146 | 677 | 417 |
| | | SEP | | | 1116 | 448 | | | 1603 | 351 | 3232 | 3213 | | |
| 631 Furniere, Kunstholz und and. bearb. Holz, a.n.g. | 1000 \$ | JUL | 5059 | 3455 | 438 | 597 | 574 | 545 | 1547 | 782 | 2392 | 1409 | 108 | 122 |
| | | AOU | | | 278 | 361 | | | 968 | 547 | 1660 | 1622 | 85 | 82 |
| | | SEP | | | 483 | 334 | | | 1491 | 677 | 2328 | 1252 | | |
| Tonnen | | JUL | 20727 | 15706 | 1477 | 1977 | 2516 | 3454 | 7611 | 5286 | 8497 | 4044 | 626 | 945 |
| | | AOU | | | 853 | 1218 | | | 5685 | 3493 | 7215 | 3754 | 167 | 587 |
| | | SEP | | | 1550 | 914 | | | 8647 | 4453 | 9703 | 3371 | | |
| 632 Holzwaren, a.n.g. | 1000 \$ | JUL | 2876 | 2719 | 803 | 332 | 730 | 145 | 371 | 264 | 877 | 1700 | 95 | 278 |
| | | AOU | | | 665 | 155 | | | 288 | 219 | 752 | 1179 | 61 | 227 |
| | | SEP | | | 755 | 294 | | | 342 | 232 | 874 | 1517 | | |
| 633 Korkwaren | 1000 \$ | JUL | 504 | 1794 | 5 | 512 | 37 | 333 | 102 | 137 | 359 | 702 | 1 | 110 |
| | | AOU | | | 1 | 311 | | | 71 | 130 | 356 | 696 | 1 | 76 |
| | | SEP | | | 3 | 487 | | | 47 | 135 | 394 | 732 | | |
| 641 Papier und Pappe | 1000 \$ | JUL | 14427 | 40574 | 2302 | 6799 | 2919 | 3843 | 2998 | 6022 | 4903 | 20152 | 1305 | 3758 |
| | | AOU | | | 1645 | 4993 | | | 2562 | 4482 | 3474 | 20601 | 675 | 3785 |
| | | SEP | | | 2699 | 8131 | | | 3172 | 6280 | 4611 | 20269 | | |
| Tonnen | | JUL | 65739 | 242610 | 10217 | 38847 | 13091 | 22062 | 13744 | 38148 | 24442 | 124363 | 4245 | 19190 |
| | | AOU | | | 7209 | 31285 | | | 11658 | 28563 | 17164 | 128778 | 1948 | 20180 |
| | | SEP | | | 11080 | 45705 | | | 13107 | 40760 | 22286 | 123482 | | |
| 642 Waren aus Papier oder Pappe | 1000 \$ | JUL | 5580 | 2606 | 966 | 443 | 1277 | 209 | 1480 | 437 | 1347 | 1192 | 510 | 325 |
| | | AOU | | | 608 | 322 | | | 1102 | 428 | 857 | 922 | 344 | 224 |
| | | SEP | | | 1010 | 558 | | | 1284 | 531 | 1085 | 1014 | | |
| Tonnen | | JUL | 10974 | 4772 | 1648 | 675 | 2513 | 400 | 2741 | 767 | 3925 | 2531 | 547 | 399 |
| | | AOU | | | 1013 | 452 | | | 2235 | 785 | 2114 | 1782 | 380 | 353 |
| | | SEP | | | 1698 | 661 | | | 2554 | 936 | 2842 | 2096 | | |
| 651 Garne aus Spinnstoffen | 1000 \$ | JUL | 40835 | 13208 | 3744 | 1182 | 5543 | 1602 | 10307 | 1391 | 19747 | 7993 | 1494 | 1040 |
| | | AOU | | | 2192 | 685 | | | 7398 | 1179 | 12253 | 6612 | 1045 | 557 |
| | | SEP | | | 4289 | 1385 | | | 10977 | 1261 | 17345 | 7359 | | |
| Tonnen | | JUL | 17290 | 7483 | 1686 | 716 | 2716 | 1473 | 4929 | 1096 | 7466 | 3709 | 493 | 489 |
| | | AOU | | | 827 | 365 | | | 3461 | 1190 | 5117 | 3488 | 346 | 328 |
| | | SEP | | | 2030 | 634 | | | 5361 | 1028 | 7108 | 3560 | | |
| 652 Baumwollgewebe, ausgen. Spezialgewebe | 1000 \$ | JUL | 9961 | 6733 | 901 | 1003 | 1610 | 243 | 3042 | 1673 | 3285 | 2613 | 1123 | 1201 |
| | | AOU | | | 614 | 821 | | | 2364 | 1241 | 2010 | 2339 | 534 | 752 |
| | | SEP | | | 1063 | 1289 | | | 2692 | 1160 | 2626 | 2136 | | |
| Tonnen | | JUL | 3844 | 4272 | 297 | 443 | 555 | 101 | 1234 | 1260 | 1337 | 1197 | 421 | 1071 |
| | | AOU | | | 198 | 459 | | | 971 | 886 | 699 | 1083 | 203 | 559 |
| | | SEP | | | 392 | 740 | | | 1099 | 790 | 1059 | 871 | | |
| 653 Anders Gewebe, ausgen. Spezialgewebe | 1000 \$ | JUL | 45812 | 12771 | 5112 | 1861 | 5406 | 871 | 10997 | 1552 | 21048 | 6144 | 3249 | 2343 |
| | | AOU | | | 3407 | 1277 | | | 9069 | 1322 | 18003 | 5535 | 2489 | 1898 |
| | | SEP | | | 4775 | 1855 | | | 9775 | 1426 | 16534 | 5866 | | |
| Tonnen | | JUL | 10819 | 4014 | 1398 | 395 | 1214 | 577 | 2610 | 506 | 5063 | 2004 | 534 | 532 |
| | | AOU | | | 898 | 227 | | | 2219 | 514 | 4420 | 1681 | 468 | 402 |
| | | SEP | | | 1409 | 331 | | | 2419 | 547 | 4363 | 1906 | | |
| 654 Potamentierwaren | 1000 \$ | JUL | 3532 | 2359 | 183 | 256 | 448 | 230 | 562 | 188 | 1695 | 1350 | 644 | 335 |
| | | AOU | | | 101 | 194 | | | 387 | 189 | 682 | 1184 | 265 | 219 |
| | | SEP | | | 209 | 347 | | | 515 | 190 | 1283 | 1064 | | |
| Tonnen | | JUL | 345 | 231 | 67 | 19 | 45 | 30 | 87 | 24 | 108 | 134 | 38 | 24 |
| | | AOU | | | 12 | 17 | | | 64 | 26 | 56 | 106 | 19 | 21 |
| | | SEP | | | 24 | 29 | | | 86 | 29 | 84 | 103 | | |
| 655 Spezialgewebe und verwandte Erzeugnisse | 1000 \$ | JUL | 7478 | 3408 | 1468 | 678 | 1021 | 444 | 2109 | 654 | 1963 | 1134 | 917 | 498 |
| | | AOU | | | 989 | 556 | | | 1341 | 432 | 1488 | 904 | 577 | 310 |
| | | SEP | | | 1455 | 764 | | | 1995 | 505 | 1638 | 1062 | | |
| Tonnen | | JUL | 5307 | 1592 | 1270 | 500 | 532 | 203 | 1972 | 305 | 1183 | 401 | 350 | 183 |
| | | AOU | | | 793 | 377 | | | 1164 | 202 | 839 | 332 | 227 | 144 |
| | | SEP | | | 920 | 479 | | | 1897 | 241 | 1050 | 378 | | |
| 656 Spinnstoffwaren, a.n.g. | 1000 \$ | JUL | 4535 | 3549 | 759 | 467 | 514 | 228 | 1622 | 710 | 1202 | 915 | 438 | 1229 |
| | | AOU | | | 643 | 535 | | | 1291 | 512 | 967 | 998 | 248 | 754 |
| | | SEP | | | 965 | 758 | | | 1867 | 629 | 1435 | 1159 | | |
| Tonnen | | JUL | 3795 | 5430 | 735 | 1783 | 451 | 531 | 1644 | 1748 | 880 | 1052 | 85 | 316 |
| | | AOU | | | 661 | 2023 | | | 1246 | 1380 | 791 | 1289 | 47 | 200 |
| | | SEP | | | 928 | 2155 | | | 1488 | 1421 | 958 | 1122 | | |
| 657 Fussbodenbeläge, Teppiche und Teppicharten | 1000 \$ | JUL | 9430 | 5316 | 1017 | 451 | 802 | 277 | 1893 | 371 | 5581 | 3873 | 137 | 344 |
| | | AOU | | | 607 | 294 | | | 1378 | 351 | 4064 | 4941 | 125 | 282 |
| | | SEP | | | 1148 | 651 | | | 1897 | 378 | 6022 | 6397 | | |
| 661 Kalk, Zement und dgl. | 1000 \$ | JUL | 6607 | 2003 | 766 | 267 | 392 | 74 | 3533 | 148 | 1760 | 1232 | 156 | 282 |
| | | AOU | | | 744 | 308 | | | 3343 | 178 | 1742 | 1154 | 235 | 207 |
| | | SEP | | | 943 | 291 | | | 4010 | 131 | 2062 | 951 | | |
| 1000 Tonnen | | JUL | 279 | 71 | 13 | 13 | 13 | 2 | 210 | 6 | 39 | 35 | 4 | 15 |
| | | AOU | | | 13 | 14 | | | 202 | 4 | 44 | 38 | 5 | 14 |
| | | SEP | | | 20 | 11 | | | 239 | 6 | 49 | 24 | | |
| 662 Baumaterial aus keramischen Stoffen | 1000 \$ | JUL | 7362 | 3240 | 3067 | 591 | 811 | 228 | 889 | 298 | 2047 | 1324 | 548 | 799 |
| | | AOU | | | 2581 | 409 | | | 888 | 183 | 1786 | 1374 | 488 | 407 |
| | | SEP | | | 2720 | 479 | | | 1029 | 233 | 2117 | 1267 | | |
| Tonnen | | JUL | 119860 | 42346 | 26590 | 4809 | 14947 | 2144 | 17232 | 3009 | 5695 | | | |

export

| Waren - Produits | Monat Mois 1964 | EWG - CEE | | France | | Belg. - Lux. | | Nederland | | Deutschland (BR) | | Italia | | |
|---|-----------------------|-----------|-------|--------|-------|--------------|-------|-----------|-------|---------------------|-------|--------|-------|-------|
| | | intra | extra | intra | extra | intra | extra | intra | extra | intra | extra | intra | extra | |
| 611 Cuirs | 1000 \$ Tonnes | JUL | 7373 | 6435 | 3148 | 2508 | 749 | 199 | 1310 | 333 | 983 | 2746 | 1183 | 649 |
| | | AOU | | | 1402 | 1222 | | | 950 | 199 | 774 | 2820 | 787 | 619 |
| | | SEP | | | 3183 | 2597 | | | 1290 | 351 | 853 | 2410 | | |
| 612 Articles en cuir, n.d.a. | 1000 \$ Tonnes | JUL | 1859 | 2149 | 603 | 935 | 212 | 118 | 415 | 93 | 370 | 866 | 259 | 137 |
| | | AOU | | | 363 | 529 | | | 295 | 43 | 300 | 843 | 168 | 138 |
| | | SEP | | | 548 | 742 | | | 430 | 86 | 334 | 834 | | |
| 613 Fourrures apprêtées même teintées | 1000 \$ Tonnes | JUL | 1178 | 1626 | 154 | 184 | 187 | 90 | 125 | 50 | 408 | 776 | 304 | 526 |
| | | AOU | | | 64 | 139 | | | 108 | 21 | 367 | 642 | 190 | 378 |
| | | SEP | | | 98 | 150 | | | 144 | 58 | 355 | 744 | | |
| 621 Produits en caoutchouc | 1000 \$ Tonnes | JUL | 1471 | 2440 | 247 | 447 | 194 | 154 | 68 | 36 | 400 | 1101 | 562 | 702 |
| | | AOU | | | 146 | 277 | | | 34 | 90 | 272 | 905 | 222 | 286 |
| | | SEP | | | 328 | 451 | | | 45 | 53 | 310 | 1043 | | |
| 629 Articles en caoutchouc, n.d.a. | 1000 \$ Tonnes | JUL | 2704 | 4571 | 485 | 1120 | 207 | 57 | 366 | 134 | 1259 | 2673 | 387 | 587 |
| | | AOU | | | 304 | 639 | | | 250 | 111 | 1097 | 2539 | 272 | 384 |
| | | SEP | | | 391 | 680 | | | 405 | 184 | 1203 | 2700 | | |
| 631 Placage, contre-plaqué, etc... | 1000 \$ Tonnes | JUL | 2681 | 4417 | 594 | 1351 | 240 | 66 | 384 | 169 | 1054 | 2403 | 409 | 428 |
| | | AOU | | | 387 | 682 | | | 259 | 107 | 889 | 2371 | 260 | 306 |
| | | SEP | | | 471 | 829 | | | 419 | 164 | 1038 | 2479 | | |
| 632 Articles manufacturés en bois, n.d.a. | 1000 \$ Tonnes | JUL | 9728 | 18003 | 2686 | 6933 | 1579 | 691 | 1681 | 920 | 2221 | 5237 | 1561 | 4202 |
| | | AOU | | | 2050 | 4183 | | | 1106 | 561 | 1787 | 4420 | 1431 | 2671 |
| | | SEP | | | 2047 | 3373 | | | 1862 | 617 | 2161 | 5408 | | |
| 633 Articles manufacturés en liège | 1000 \$ Tonnes | JUL | 9341 | 14337 | 2619 | 5482 | 1671 | 591 | 1659 | 759 | 1829 | 3873 | 1563 | 3432 |
| | | AOU | | | 1700 | 3180 | | | 1046 | 509 | 1407 | 3233 | 1318 | 2239 |
| | | SEP | | | 1767 | 2584 | | | 1820 | 545 | 1837 | 4148 | | |
| 634 Placage, contre-plaqué, etc... | 1000 \$ Tonnes | JUL | 4688 | 4704 | 1417 | 1601 | 1106 | 396 | 264 | 166 | 1031 | 1455 | 870 | 1086 |
| | | AOU | | | 830 | 829 | | | 265 | 166 | 917 | 1650 | 721 | 1039 |
| | | SEP | | | 1468 | 1177 | | | 319 | 208 | 1433 | 2151 | | |
| 632 Articles manufacturés en bois, n.d.a. | 1000 \$ Tonnes | JUL | 19115 | 11861 | 4966 | 3943 | 7374 | 1833 | 1092 | 550 | 5070 | 3175 | 613 | 2360 |
| | | AOU | | | 3979 | 1996 | | | 1023 | 393 | 4903 | 3922 | 533 | 2722 |
| | | SEP | | | 5508 | 3144 | | | 1086 | 564 | 6343 | 4088 | | |
| 633 Articles manufacturés en liège | 1000 \$ Tonnes | JUL | 2939 | 2830 | 382 | 639 | 287 | 113 | 1301 | 199 | 670 | 922 | 299 | 957 |
| | | AOU | | | 294 | 664 | | | 1103 | 157 | 506 | 800 | 273 | 774 |
| | | SEP | | | 335 | 785 | | | 1403 | 198 | 646 | 963 | | |
| 641 Papier et carton | 1000 \$ Tonnes | JUL | 471 | 274 | 66 | 28 | 49 | 6 | 223 | 48 | 17 | 16 | 116 | 176 |
| | | AOU | | | 53 | 28 | | | 173 | 39 | 8 | 26 | 147 | 127 |
| | | SEP | | | 63 | 27 | | | 240 | 57 | 12 | 29 | | |
| 642 Articles en papier et en carton | 1000 \$ Tonnes | JUL | 14339 | 10459 | 2203 | 2785 | 3194 | 564 | 5049 | 1752 | 3256 | 3985 | 617 | 1373 |
| | | AOU | | | 1488 | 1514 | | | 4368 | 1254 | 2766 | 3943 | 488 | 1306 |
| | | SEP | | | 1996 | 2901 | | | 5514 | 1786 | 3232 | 4554 | | |
| 642 Articles en papier et en carton | 1000 \$ Tonnes | JUL | 63843 | 35055 | 9291 | 8808 | 13307 | 1170 | 27983 | 12891 | 11245 | 8472 | 2017 | 3714 |
| | | AOU | | | 6490 | 6396 | | | 21757 | 7535 | 9200 | 8957 | 1511 | 4648 |
| | | SEP | | | 7877 | 8709 | | | 30225 | 13689 | 11447 | 9927 | | |
| 651 Filés et fils textiles | 1000 \$ Tonnes | JUL | 5850 | 7126 | 1166 | 3189 | 964 | 457 | 1608 | 741 | 1846 | 2267 | 266 | 472 |
| | | AOU | | | 607 | 2018 | | | 1263 | 563 | 1404 | 2040 | 123 | 446 |
| | | SEP | | | 919 | 2242 | | | 1749 | 707 | 1580 | 2378 | | |
| 651 Filés et fils textiles | 1000 \$ Tonnes | JUL | 11529 | 9482 | 2009 | 4647 | 2370 | 409 | 4474 | 1267 | 2269 | 2111 | 407 | 1048 |
| | | AOU | | | 1088 | 3178 | | | 3626 | 1041 | 1832 | 2114 | 191 | 1115 |
| | | SEP | | | 1541 | 3297 | | | 4643 | 1222 | 1804 | 2133 | | |
| 652 Tissus de coton de type standard | 1000 \$ Tonnes | JUL | 40735 | 38623 | 12548 | 11272 | 11395 | 2628 | 5915 | 4260 | 4288 | 8851 | 6589 | 11612 |
| | | AOU | | | 4095 | 5099 | | | 4575 | 4367 | 3244 | 8363 | 5309 | 11270 |
| | | SEP | | | 9552 | 9434 | | | 7298 | 5310 | 4064 | 8028 | | |
| 652 Tissus de coton de type standard | 1000 \$ Tonnes | JUL | 16948 | 15307 | 3929 | 3631 | 5385 | 1080 | 2872 | 1869 | 1809 | 2949 | 2953 | 5778 |
| | | AOU | | | 1137 | 1760 | | | 2054 | 1972 | 1251 | 3057 | 2505 | 5228 |
| | | SEP | | | 3004 | 2969 | | | 3292 | 2442 | 1688 | 2583 | | |
| 653 Tissus standard autres que de coton | 1000 \$ Tonnes | JUL | 10557 | 20782 | 2870 | 6084 | 2369 | 2836 | 2650 | 3999 | 2036 | 5853 | 632 | 2010 |
| | | AOU | | | 1234 | 3322 | | | 2287 | 3314 | 1362 | 4396 | 402 | 1402 |
| | | SEP | | | 2198 | 5542 | | | 3427 | 4151 | 1678 | 4840 | | |
| 653 Tissus standard autres que de coton | 1000 \$ Tonnes | JUL | 3839 | 6689 | 1075 | 2219 | 934 | 1088 | 1005 | 1239 | 708 | 1620 | 117 | 523 |
| | | AOU | | | 445 | 1270 | | | 819 | 969 | 432 | 1214 | 90 | 403 |
| | | SEP | | | 829 | 1907 | | | 1186 | 1299 | 855 | 1380 | | |
| 654 Articles de mercerie | 1000 \$ Tonnes | JUL | 48723 | 45727 | 7293 | 11420 | 9787 | 3523 | 7640 | 3326 | 7190 | 11961 | 16813 | 15497 |
| | | AOU | | | 4017 | 7378 | | | 5842 | 1970 | 6180 | 10370 | 11554 | 13077 |
| | | SEP | | | 4858 | 8461 | | | 8077 | 3124 | 7557 | 10662 | | |
| 654 Articles de mercerie | 1000 \$ Tonnes | JUL | 11337 | 11814 | 1028 | 2415 | 2514 | 1487 | 1829 | 1301 | 1368 | 2260 | 4598 | 4351 |
| | | AOU | | | 515 | 1269 | | | 1458 | 814 | 1140 | 1911 | 3361 | 3932 |
| | | SEP | | | 895 | 2007 | | | 2033 | 1456 | 1483 | 2074 | | |
| 655 Textiles spéciaux et produits connexes | 1000 \$ Tonnes | JUL | 3333 | 4076 | 2128 | 2758 | 289 | 49 | 147 | 45 | 618 | 725 | 151 | 499 |
| | | AOU | | | 795 | 1297 | | | 122 | 21 | 420 | 564 | 173 | 414 |
| | | SEP | | | 2115 | 2167 | | | 162 | 66 | 588 | 780 | | |
| 655 Textiles spéciaux et produits connexes | 1000 \$ Tonnes | JUL | 276 | 339 | 121 | 173 | 55 | 8 | 26 | 10 | 56 | 81 | 18 | 67 |
| | | AOU | | | 51 | 100 | | | 20 | 4 | 40 | 60 | 18 | 66 |
| | | SEP | | | 130 | 141 | | | 27 | 15 | 54 | 73 | | |
| 656 Articles en textile, n.d.a. | 1000 \$ Tonnes | JUL | 7985 | 8262 | 1428 | 1976 | 1853 | 511 | 1194 | 1002 | 2906 | 3461 | 604 | 1312 |
| | | AOU | | | 783 | 1226 | | | 813 | 916 | 2303 | 3232 | 266 | 1047 |
| | | SEP | | | 1186 | 1629 | | | 1225 | 1216 | 2487 | 3537 | | |
| 656 Articles en textile, n.d.a. | 1000 \$ Tonnes | JUL | 5998 | 4550 | 652 | 1402 | 2329 | 428 | 849 | 649 | 1949 | 1634 | 219 | 437 |
| | | AOU | | | 399 | 815 | | | 601 | 646 | 1510 | 1516 | 58 | 310 |
| | | SEP | | | 582 | 1192 | | | 899 | 894 | 1759 | 1735 | | |
| 657 Tapis et tapisseries, etc. | 1000 \$ Tonnes | JUL | 4678 | 6193 | 524 | 2115 | 2193 | 758 | 846 | 508 | 640 | 974 | 475 | 1838 |
| | | AOU | | | 327 | 1241 | | | 779 | 473 | 570 | 835 | 346 | 1429 |
| | | SEP | | | 503 | 2213 | | | 1261 | 718 | 742 | 985 | | |
| 657 Tapis et tapisseries, etc. | 1000 \$ Tonnes | JUL | 3640 | 5148 | 418 | 2333 | 1603 | 629 | 665 | 587 | 741 | 503 | 213 | 1096 |
| | | AOU | | | 353 | 1346 | | | 852 | 643 | 598 | 474 | 191 | 943 |
| | | SEP | | | 618 | 2735 | | | 1012 | 1088 | 740 | 420 | | |
| 661 Chaux, ciment, etc. | 1000 \$ Tonnes | JUL | 9112 | 6095 | 1819 | 717 | 5225 | 1895 | 1094 | 1084 | 688 | 1629 | 286 | 770 |
| | | AOU | | | 1272 | 691 | | | 796 | 1099 | 521 | 1454 | 225 | 481 |
| | | SEP | | | 1917 | 1013 | | | 1272 | 1293 | 656 | 1517 | | |
| 661 Chaux, ciment, etc. | 1000 \$ Tonnes | JUL | 5696 | 4631 | 873 | 766 | 2179 | 1141 | 113 | 21 | 1408 | 752 | 1123 | 1951 |
| | | AOU | | | 823 | 1076 | | | 165 | 7 | 1807 | 546 | 1039 | 2235 |
| | | SEP | | | 1038 | 921 | | | 173 | 12 | 1915 | 646 | | |
| 662 Matériaux de construction réfractaires | 1000 \$ Tonnes | JUL | 246 | 113 | 45 | 31 | 99 | 28 | 4 | 88 | 26 | 10 | 28 | |
| | | AOU | | | 43 | 31 | | | 114 | 4 | 21 | 9 | 36 | |
| | | SEP | | | 51 | 42 | | | 5 | 1 | 123 | 23 | | |
| 662 Matériaux de construction réfractaires | 1000 \$ Tonnes | JUL | 7609 | 4987 | 919 | 1165 | 957 | 235 | 1419 | 107 | 3419 | 2470 | 895 | 1010 |
| | | AOU | | | 606 | 821 | | | 1227 | 89 | 3317 | 2633 | 854 | 802 |
| | | SEP | | | 842 | | | | | | | | | |

Import

| Waren - Produits | Monat Mois 1964 | EWG-CEE | | France | | Belg.-Lux. | | Nederland | | Deutschland (BR) | | Italia | | |
|--|-----------------------|---------|-------|--------|-------|------------|-------|-----------|-------|---------------------|-------|--------|-------|-------|
| | | Intra | extra | Intra | extra | Intra | extra | Intra | extra | Intra | extra | Intra | extra | |
| 663 Waren aus mineralischen Stoffen | 1000 \$ a.n.g. | JUL | 6348 | 4982 | 1346 | 1246 | 820 | 453 | 994 | 695 | 2389 | 1851 | 799 | 737 |
| | Tonnen | AOU | | | 891 | 794 | | | 808 | 495 | 2087 | 1830 | 559 | 529 |
| | | SEP | | | 1181 | 1157 | | | 954 | 586 | 2196 | 2173 | | |
| 664 Glas | 1000 \$ | JUL | 7095 | 1938 | 842 | 271 | 920 | 160 | 10391 | 8076 | 56436 | 24947 | 1087 | 1208 |
| | Tonnen | AOU | | | 13490 | 2044 | | | 11703 | 7076 | 55915 | 22621 | 1201 | 627 |
| | | SEP | | | 15104 | 3030 | | | 14456 | 9011 | 64148 | 26195 | | |
| 665 Glaswaren | 1000 \$ | JUL | 5537 | 2110 | 1241 | 341 | 770 | 175 | 10525 | 1916 | 8869 | 2288 | 4476 | 2546 |
| | Tonnen | AOU | | | 879 | 252 | | | 12199 | 2036 | 7909 | 2108 | | |
| | | SEP | | | 1108 | 336 | | | 1329 | 225 | 986 | 773 | | |
| 666 Geschirr und dgl. aus keramischen Stoffen | 1000 \$ | JUL | 3568 | 1548 | 658 | 133 | 630 | 194 | 9417 | 890 | 3880 | 1829 | 1714 | 2586 |
| | Tonnen | AOU | | | 502 | 139 | | | 6735 | 553 | 4088 | 2470 | 802 | 1058 |
| | | SEP | | | 2223 | 341 | | | 6356 | 467 | 2948 | 1900 | | |
| 667 Edelsteine, Schmucksteine und echte Perlen | 1000 \$ | JUL | 4977 | 33264 | 728 | 950 | 1642 | 28601 | 485 | 961 | 1984 | 2645 | 138 | 107 |
| | Tonnen | AOU | | | 268 | 508 | | | 1022 | 872 | 1843 | 2455 | 97 | 84 |
| | | SEP | | | 745 | 1252 | | | 756 | 2570 | 3103 | 3816 | | |
| 671 Roh Eisen, Spiegeleisen, Ferrolegierun- gen und dgl. | 1000 \$ | JUL | 6604 | 9185 | 769 | 962 | 1258 | 1270 | 569 | 223 | 1539 | 4105 | 2469 | 2625 |
| | 1000 Tonnen | AOU | | | 510 | 934 | | | 265 | 291 | 1933 | 3647 | 760 | 972 |
| | | SEP | | | 893 | 1708 | | | 781 | 264 | 1879 | 4052 | | |
| 672 Stahlrohblöcke und Stahlhalbzweig | 1000 \$ | JUL | 23537 | 15793 | 9655 | 497 | 2797 | 598 | 1184 | 893 | 4944 | 7048 | 4957 | 6757 |
| | 1000 Tonnen | AOU | | | 7987 | 233 | | | 1000 | 852 | 6439 | 5602 | 2465 | 3366 |
| | | SEP | | | 9974 | 181 | | | 1269 | 488 | 6607 | 6551 | | |
| 673 Stabstahl und Profile aus Stahl, einschl. Spundwandstahl | 1000 \$ | JUL | 43646 | 6733 | 11866 | 747 | 2540 | 395 | 10851 | 1246 | 16720 | 3272 | 1669 | 1073 |
| | 1000 Tonnen | AOU | | | 9302 | 361 | | | 9531 | 814 | 14781 | 2393 | 948 | 569 |
| | | SEP | | | 13658 | 598 | | | 11139 | 899 | 14877 | 3190 | | |
| 674 Breitflachstahl und Bleche | 1000 \$ | JUL | 53038 | 8872 | 15560 | 1204 | 2663 | 253 | 5965 | 855 | 22368 | 4827 | 6482 | 1733 |
| | 1000 Tonnen | AOU | | | 9469 | 722 | | | 4788 | 933 | 19470 | 3809 | 3662 | 1242 |
| | | SEP | | | 14734 | 1134 | | | 5981 | 913 | 20942 | 5026 | | |
| 675 Bandstahl | 1000 \$ | JUL | 9865 | 2128 | 2957 | 228 | 355 | 92 | 2294 | 214 | 3670 | 844 | 589 | 750 |
| | Tonnen | AOU | | | 1870 | 172 | | | 1953 | 73 | 3050 | 709 | 357 | 106 |
| | | SEP | | | 3561 | 213 | | | 2248 | 168 | 3301 | 968 | | |
| 676 Schienen u. and. Eisenbahnbau- material aus Stahl | 1000 \$ | JUL | 857 | 23 | 136 | 1 | 12 | | 534 | 28 | 15 | 147 | 7 | |
| | Tonnen | AOU | | | 61 | 64 | | | 524 | 4 | 16 | 62 | 9 | 1 |
| | | SEP | | | 150 | | | | 407 | 1 | 13 | 100 | | |
| 677 Stahldraht, ausgen. Walzdraht | 1000 \$ | JUL | 2951 | 1231 | 1087 | 8 | 100 | | 4143 | 356 | 131 | 1014 | 19 | |
| | Tonnen | AOU | | | 361 | 1380 | | | 4212 | 9 | 112 | 790 | 53 | 4 |
| | | SEP | | | 1087 | | | | 3274 | 1 | 168 | 544 | | |
| 678 Rohre und Verbindungsstücke aus Eisen oder Stahl | 1000 \$ | JUL | 13476 | 3479 | 3717 | 406 | 735 | 96 | 4734 | 535 | 3548 | 1635 | 742 | 807 |
| | Tonnen | AOU | | | 1795 | 93 | | | 3782 | 288 | 2628 | 806 | 424 | 276 |
| | | SEP | | | 4251 | 349 | | | 4927 | 308 | 4014 | 1350 | | |
| 679 Guss- und Schmiedestücke, roh | 1000 \$ | JUL | 10543 | 7466 | 2458 | 1101 | 1292 | 590 | 3996 | 1940 | 2084 | 2818 | 713 | 1017 |
| | Tonnen | AOU | | | 1712 | 699 | | | 5072 | 1214 | 1880 | 1507 | 439 | 720 |
| | | SEP | | | 2205 | 1296 | | | 5304 | 1473 | 1940 | 2869 | | |
| 681 Silber, Platin und Platinbeimetalle | 1000 \$ | JUL | 372 | 136 | 82 | 7 | 36 | 12 | 150 | 36 | 142 | 44 | 22 | 37 |
| | Tonnen | AOU | | | 17 | 6 | | | 127 | 21 | 187 | 35 | 35 | 25 |
| | | SEP | | | 71 | 5 | | | 120 | 31 | 228 | 35 | | |
| 682 Kupfer | 1000 \$ | JUL | 1070 | 526 | 38 | 7 | 114 | 20 | 495 | 308 | 379 | 154 | 44 | 37 |
| | Tonnen | AOU | | | 39 | 3 | | | 373 | 130 | 452 | 139 | 96 | 55 |
| | | SEP | | | 122 | 3 | | | 364 | 264 | 560 | 97 | | |
| 683 Nickel | 1000 \$ | JUL | 3090 | 10905 | 624 | 2198 | 378 | 735 | 456 | 273 | 1060 | 6720 | 572 | 979 |
| | Tonnen | AOU | | | 446 | 1329 | | | 413 | 422 | 457 | 4966 | 539 | 345 |
| | | SEP | | | 750 | 3443 | | | 398 | 1449 | 839 | 5446 | | |
| 684 Silber, Platin und Platinbeimetalle | 1000 \$ | JUL | 23234 | 65100 | 6576 | 10139 | 1350 | 19846 | 4241 | 1405 | 9418 | 27162 | 1649 | 6548 |
| | Tonnen | AOU | | | 4131 | 10012 | | | 3224 | 911 | 7234 | 21985 | 2159 | 7593 |
| | | SEP | | | 8621 | 8737 | | | 4762 | 1591 | 10189 | 20813 | | |
| 685 Nickel | 1000 \$ | JUL | 30738 | 97684 | 8895 | 14456 | 1985 | 30570 | 5284 | 1713 | 12339 | 41101 | 2235 | 9844 |
| | Tonnen | AOU | | | 5442 | 14017 | | | 3964 | 1147 | 9266 | 31763 | 2939 | 11242 |
| | | SEP | | | 11223 | 11324 | | | 5913 | 1970 | 12687 | 29575 | | |
| 686 Nickel | 1000 \$ | JUL | 1001 | 6684 | 264 | 1583 | 80 | 313 | 238 | 260 | 245 | 3194 | 174 | 1334 |
| | Tonnen | AOU | | | 120 | 571 | | | 304 | 259 | 105 | 2718 | 92 | 703 |
| | | SEP | | | 196 | 1803 | | | 198 | 242 | 296 | 4463 | | |
| 687 Nickel | 1000 \$ | JUL | 420 | 3548 | 101 | 737 | 45 | 99 | 97 | 98 | 120 | 1909 | 57 | 705 |
| | Tonnen | AOU | | | 46 | 221 | | | 150 | 112 | 53 | 1537 | 28 | 372 |
| | | SEP | | | 67 | 907 | | | 94 | 127 | 168 | 2622 | | |

export

| Waren - Produits | Monat Mois 1964 | EWG-CEE | | France | | Belg. - Lux. | | Nederland | | Deutschland (BR) | | Italia | | |
|---|-----------------------|---------|--------|--------|-------|--------------|-------|-----------|-------|---------------------|-------|--------|-------|------|
| | | Intra | extra | Intra | extra | Intra | extra | Intra | extra | Intra | extra | Intra | extra | |
| 663 Articles minéraux, n.d.a. | 1000 \$ | JUL | 5649 | 5025 | 915 | 866 | 756 | 123 | 1089 | 138 | 2180 | 3273 | 709 | 625 |
| | | AOU | | | 473 | 582 | | | 758 | 95 | 1887 | 2792 | 556 | 521 |
| | | SEP | | | 948 | 674 | | | 1009 | 134 | 2004 | 3308 | | |
| Tonnes | JUL | 116913 | 13930 | 19085 | 1306 | 14573 | 260 | 47901 | 821 | 23926 | 7181 | 11428 | 4362 | |
| | AOU | | | 8558 | 882 | | | 36004 | 608 | 23029 | 6973 | 10702 | 4662 | |
| | SEP | | | 26400 | 1388 | | | 44747 | 1738 | 21449 | 8555 | | | |
| 664 Verre | 1000 \$ | JUL | 6722 | 11816 | 1617 | 2753 | 2530 | 5258 | 911 | 563 | 1468 | 2730 | 196 | 492 |
| | | AOU | | | 1467 | 2044 | | | 794 | 320 | 1059 | 3071 | 51 | 361 |
| | | SEP | | | 1387 | 2295 | | | 1119 | 511 | 1406 | 3210 | | |
| Tonnes | JUL | 34385 | 40859 | 8022 | 8157 | 11849 | 22279 | 5569 | 667 | 8617 | 7937 | 328 | 1819 | |
| | AOU | | | 7919 | 7570 | | | 5821 | 531 | 5556 | 10106 | 167 | 1511 | |
| | SEP | | | 7673 | 8219 | | | 7983 | 1166 | 5895 | 8715 | | | |
| 665 Verrerie | 1000 \$ | JUL | 5902 | 7153 | 1255 | 2261 | 1295 | 783 | 279 | 120 | 2284 | 2499 | 789 | 1490 |
| | | AOU | | | 1145 | 2383 | | | 197 | 46 | 1415 | 2603 | 742 | 1300 |
| | | SEP | | | 1216 | 2276 | | | 139 | 102 | 1977 | 2805 | | |
| Tonnes | JUL | 22069 | 15218 | 4299 | 5558 | 5291 | 2646 | 1829 | 182 | 9016 | 4218 | 1634 | 2614 | |
| | AOU | | | 4201 | 6621 | | | 1308 | 74 | 6544 | 5554 | 1400 | 2304 | |
| | SEP | | | 4286 | 6198 | | | 663 | 145 | 6112 | 4836 | | | |
| 666 Poterie | 1000 \$ | JUL | 3528 | 4044 | 228 | 597 | 226 | 37 | 275 | 116 | 2484 | 2370 | 315 | 924 |
| | | AOU | | | 149 | 390 | | | 200 | 86 | 1964 | 2406 | 257 | 812 |
| | | SEP | | | 172 | 311 | | | 525 | 138 | 2286 | 2190 | | |
| Tonnes | JUL | 3536 | 2959 | 305 | 667 | 310 | 49 | 257 | 83 | 2378 | 1565 | 284 | 595 | |
| | AOU | | | 141 | 339 | | | 198 | 58 | 1840 | 1590 | 255 | 573 | |
| | SEP | | | 169 | 402 | | | 478 | 76 | 2167 | 1389 | | | |
| 667 Pierres précieuses et semi-précieuses | 1000 \$ | JUL | 6114 | 23724 | 158 | 936 | 4302 | 20663 | 677 | 390 | 975 | 1705 | 2 | 30 |
| | | AOU | | | 82 | 363 | | | 773 | 718 | 1871 | 1496 | 1 | 16 |
| | | SEP | | | 184 | 644 | | | 1096 | 2176 | 1131 | 2126 | | |
| 671 Fonte, sptegel, ferro-alliages, etc. | 1000 \$ | JUL | 6280 | 2883 | 2951 | 1084 | 506 | 435 | 231 | 59 | 2479 | 1142 | 113 | 163 |
| | | AOU | | | 2444 | 774 | | | 381 | 86 | 1349 | 1581 | 225 | 173 |
| | | SEP | | | 2504 | 2475 | | | 381 | 122 | 2145 | 1562 | | |
| 1000 Tonnes | JUL | 97 | 23 | 24 | 5 | 7 | 3 | 4 | 1 | 42 | 13 | 1 | 1 | |
| | AOU | | | 21 | 4 | | | 6 | 1 | 22 | 18 | 1 | 1 | |
| | SEP | | | 22 | 20 | | | 6 | 2 | 36 | 18 | | | |
| 672 Lingots et formes primaires | 1000 \$ | JUL | 23073 | 6634 | 4984 | 687 | 8187 | 204 | 2403 | 1301 | 7065 | 3699 | 434 | 743 |
| | | AOU | | | 4050 | 995 | | | 2005 | 710 | 5713 | 2861 | 408 | 422 |
| | | SEP | | | 4880 | 1708 | | | 3175 | 1017 | 5865 | 2979 | | |
| 1000 Tonnes | JUL | 251 | 80 | 53 | 9 | 93 | 2 | 28 | 13 | 73 | 48 | 4 | 8 | |
| | AOU | | | 45 | 13 | | | 25 | 7 | 60 | 34 | 4 | 5 | |
| | SEP | | | 49 | 24 | | | 37 | 11 | 61 | 37 | | | |
| 673 Barres et profilés (palplanches comprises) en fer et en acier | 1000 \$ | JUL | 40769 | 40206 | 6916 | 10600 | 14523 | 16790 | 1858 | 445 | 14060 | 10578 | 3412 | 1793 |
| | | AOU | | | 5634 | 7516 | | | 1139 | 317 | 12556 | 11435 | 2614 | 1832 |
| | | SEP | | | 6804 | 10955 | | | 1571 | 391 | 14492 | 11968 | | |
| 1000 Tonnes | JUL | 366 | 393 | 63 | 104 | 140 | 175 | 14 | 4 | 114 | 95 | 35 | 15 | |
| | AOU | | | 53 | 73 | | | 8 | 3 | 102 | 103 | 27 | 18 | |
| | SEP | | | 64 | 104 | | | 12 | 3 | 115 | 106 | | | |
| 674 Larges plats et tôles | 1000 \$ | JUL | 53437 | 48085 | 15167 | 17458 | 19394 | 7980 | 3281 | 4761 | 13952 | 13195 | 1643 | 4693 |
| | | AOU | | | 12721 | 16225 | | | 2555 | 5100 | 11423 | 14116 | 883 | 4334 |
| | | SEP | | | 14379 | 16211 | | | 2812 | 5741 | 11928 | 14511 | | |
| 1000 Tonnes | JUL | 362 | 299 | 99 | 96 | 138 | 51 | 24 | 31 | 95 | 93 | 6 | 28 | |
| | AOU | | | 81 | 95 | | | 18 | 34 | 76 | 96 | 4 | 26 | |
| | SEP | | | 90 | 92 | | | 20 | 39 | 82 | 99 | | | |
| 675 Feuillards | 1000 \$ | JUL | 9988 | 7057 | 1093 | 1815 | 5250 | 1820 | 433 | 77 | 3174 | 3034 | 38 | 311 |
| | | AOU | | | 738 | 825 | | | 259 | 70 | 2566 | 3278 | 50 | 365 |
| | | SEP | | | 1171 | 1633 | | | 719 | 84 | 2317 | 3270 | | |
| Tonnes | JUL | 79670 | 46405 | 7233 | 13042 | 48761 | 14854 | 3194 | 637 | 20357 | 16113 | 125 | 1759 | |
| | AOU | | | 4095 | 5473 | | | 1816 | 495 | 16290 | 16121 | 146 | 2629 | |
| | SEP | | | 8288 | 12467 | | | 5193 | 544 | 14011 | 15924 | | | |
| 676 Rails et autre matériel de voies ferrées | 1000 \$ | JUL | 744 | 2400 | 146 | 780 | 188 | 521 | 17 | 122 | 393 | 977 | | |
| | | AOU | | | 81 | 810 | | | 2 | 150 | 654 | 924 | 2 | 92 |
| | | SEP | | | 277 | 912 | | | 13 | 9 | 467 | 551 | | |
| Tonnes | JUL | 6086 | 16678 | 1088 | 6172 | 1485 | 4188 | 287 | 474 | 3224 | 5844 | 2 | | |
| | AOU | | | 252 | 6331 | | | 15 | 530 | 7074 | 7045 | 12 | 793 | |
| | SEP | | | 2608 | 7684 | | | 159 | 42 | 3560 | 3557 | | | |
| 677 Fils de fer ou d'acier | 1000 \$ | JUL | 3267 | 7579 | 213 | 1574 | 1500 | 3043 | 135 | 199 | 1403 | 2580 | 16 | 183 |
| | | AOU | | | 69 | 623 | | | 97 | 201 | 855 | 2494 | 15 | 253 |
| | | SEP | | | 190 | 1143 | | | 115 | 204 | 1026 | 2648 | | |
| Tonnes | JUL | 15279 | 37634 | 977 | 10404 | 7091 | 15602 | 527 | 1377 | 6653 | 9259 | 31 | 992 | |
| | AOU | | | 166 | 3510 | | | 243 | 1328 | 3104 | 9297 | 39 | 822 | |
| | SEP | | | 839 | 6729 | | | 240 | 1296 | 4414 | 10028 | | | |
| 678 Tubes, tuyaux et accessoires | 1000 \$ | JUL | 11384 | 31416 | 1258 | 7438 | 1872 | 1312 | 1213 | 1047 | 5837 | 15894 | 1204 | 5725 |
| | | AOU | | | 955 | 5230 | | | 792 | 678 | 5077 | 14324 | 1483 | 3663 |
| | | SEP | | | 1427 | 6224 | | | 986 | 1024 | 6671 | 15397 | | |
| Tonnes | JUL | 47742 | 138018 | 4524 | 35875 | 9835 | 7125 | 6179 | 5325 | 21994 | 62863 | 5210 | 26830 | |
| | AOU | | | 3947 | 23854 | | | 3902 | 3246 | 17365 | 58074 | 7926 | 18009 | |
| | SEP | | | 5525 | 27993 | | | 5188 | 4911 | 25814 | 60496 | | | |
| 679 Moulages et pièces de forge en fer ou en acier | 1000 \$ | JUL | 743 | 701 | 44 | 46 | 428 | 180 | 23 | 4 | 236 | 386 | 12 | 85 |
| | | AOU | | | 20 | 31 | | | 22 | 10 | 154 | 300 | 19 | 56 |
| | | SEP | | | 25 | 70 | | | 30 | 4 | 193 | 262 | | |
| Tonnes | JUL | 2290 | 1826 | 215 | 121 | 1135 | 407 | 84 | 12 | 826 | 1146 | 30 | 140 | |
| | AOU | | | 117 | 71 | | | 72 | 41 | 401 | 849 | 44 | 125 | |
| | SEP | | | 128 | 215 | | | 109 | 4 | 559 | 868 | | | |
| 681 Argent et métaux de la famille du platine | 1000 \$ | JUL | 4145 | 2136 | 571 | 218 | 2230 | 17 | 244 | 60 | 1098 | 1722 | 2 | 119 |
| | | AOU | | | 355 | 100 | | | 53 | 251 | 1066 | 1578 | 1 | 346 |
| | | SEP | | | 128 | 70 | | | 29 | 45 | 1362 | 1639 | | |
| 682 Cuivre | 1000 \$ | JUL | 22313 | 17387 | 1664 | 1525 | 14405 | 2915 | 1155 | 441 | 3910 | 10914 | 1179 | 1592 |
| | | AOU | | | 615 | 893 | | | 872 | 410 | 2522 | 7761 | 1254 | 1842 |
| | | SEP | | | 1180 | 756 | | | 1182 | 142 | 2928 | 8870 | | |
| Tonnes | JUL | 30232 | 20122 | 2051 | 1603 | 20706 | 4019 | 1522 | 609 | 4468 | 12070 | 1485 | 1821 | |
| | AOU | | | 843 | 838 | | | 1161 | 570 | 2624 | 8037 | 1469 | 2138 | |
| | SEP | | | 1368 | 734 | | | 1509 | 118 | 2753 | 8990 | | | |
| 683 Nickel | 1000 \$ | JUL | 986 | 1043 | 424 | 330 | 16 | 3 | 31 | 21 | 514 | 562 | 1 | 127 |
| | | AOU | | | 152 | 167 | | | 42 | 14 | 241 | 410 | | 92 |
| | | SEP | | | 339 | 456 | | | 60 | 37 | 658 | 500 | | |
| Tonnes | JUL | 445 | 491 | 219 | 175 | 8 | 1 | 6 | 3 | 212 | 211 | | 101 | |
| | AOU | | | 63 | 86 | | | 18 | 3 | 113 | 174 | | 69 | |
| | SEP | | | 169 | 331 | | | 19 | 7 | 293 | 198 | | | |



Import

| Waren - Produits | Monat Mdis 1964 | EWG-CEE | | France | | Belg. - Lux. | | Nederland | | Deutschland (BR) | | Italia | | |
|---|-----------------------|---------|-------|--------|-------|--------------|-------|-----------|-------|---------------------|-------|--------|-------|-------|
| | | intra | extra | intra | extra | intra | extra | intra | extra | intra | extra | intra | extra | |
| 684 Aluminium | 1000 \$ | JUL | 11600 | 21483 | 1222 | 4594 | 4054 | 1014 | 3009 | 1340 | 2385 | 13014 | 930 | 1521 |
| | | AUG | | | 545 | 2342 | | | 1917 | 610 | 2035 | 6560 | 724 | 965 |
| | | SEP | | | 1147 | 2257 | | | 1958 | 1027 | 2207 | 4807 | | |
| Tonnen | JUL | 16973 | 41724 | 1278 | 9400 | 7106 | 1920 | 4393 | 2051 | 3041 | 25592 | 1155 | 2761 | |
| | AUG | | | 483 | 4581 | | | 2435 | 763 | 3005 | 12348 | 967 | 1847 | |
| | SEP | | | 1291 | 4587 | | | 2399 | 1491 | 3189 | 8838 | | | |
| 685 Blei | 1000 \$ | JUL | 1217 | 4025 | 211 | 1076 | 131 | 200 | 278 | 1207 | 549 | 999 | 48 | 543 |
| | | AUG | | | 178 | 768 | | | 195 | 994 | 846 | 2357 | 57 | 489 |
| | | SEP | | | 252 | 821 | | | 576 | 916 | 1347 | 1912 | | |
| Tonnen | JUL | 4426 | 16183 | 808 | 3954 | 468 | 886 | 961 | 4927 | 1973 | 4026 | 216 | 2390 | |
| | AUG | | | 558 | 2770 | | | 680 | 3897 | 2505 | 8775 | 204 | 1918 | |
| | SEP | | | 781 | 2755 | | | 1748 | 3138 | 4135 | 6735 | | | |
| 686 Zink | 1000 \$ | JUL | 3609 | 6110 | 340 | 500 | 52 | 755 | 523 | 354 | 2595 | 3385 | 99 | 1116 |
| | | AUG | | | 279 | 327 | | | 335 | 78 | 2051 | 3847 | 320 | 452 |
| | | SEP | | | 162 | 118 | | | 262 | 369 | 2567 | 2983 | | |
| Tonnen | JUL | 10353 | 17367 | 824 | 1358 | 161 | 2093 | 1388 | 975 | 7694 | 9455 | 286 | 3486 | |
| | AUG | | | 666 | 855 | | | 845 | 202 | 6013 | 10326 | 1178 | 1286 | |
| | SEP | | | 380 | 297 | | | 655 | 1020 | 7407 | 8108 | | | |
| 687 Zinn | 1000 \$ | JUL | 4141 | 4774 | 1237 | 2038 | 617 | 431 | 44 | 168 | 2056 | 1168 | 187 | 969 |
| | | AUG | | | 1554 | 1243 | | | 95 | 152 | 2631 | 1556 | 405 | 1188 |
| | | SEP | | | 1509 | 2101 | | | 118 | 126 | 2604 | 1115 | | |
| Tonnen | JUL | 1334 | 1507 | 346 | 586 | 193 | 135 | 38 | 57 | 695 | 403 | 62 | 326 | |
| | AUG | | | 436 | 349 | | | 27 | 48 | 867 | 558 | 152 | 388 | |
| | SEP | | | 377 | 549 | | | 37 | 38 | 779 | 374 | | | |
| 688 Uran und Thorium | 1000 \$ | JUL | | 2 | | | | | | | | | | |
| 689 And. unedle NE-Metalle für die Metall- industrie | 1000 \$ | JUL | 2143 | 6779 | 396 | 1016 | 179 | 3361 | 169 | 131 | 1236 | 2034 | 163 | 237 |
| | | AUG | | | 458 | 750 | | | 85 | 181 | 1035 | 3791 | 100 | 149 |
| | | SEP | | | 403 | 957 | | | 148 | 233 | 798 | 2948 | | |
| Tonnen | JUL | 753 | 3341 | 67 | 500 | 17 | 1336 | 49 | 60 | 940 | 1389 | 80 | 56 | |
| | AUG | | | 83 | 549 | | | 61 | 69 | 417 | 4187 | 39 | 85 | |
| | SEP | | | 146 | 391 | | | 54 | 45 | 493 | 3547 | | | |
| 691 Metallkonstruktionen und Teile davon | 1000 \$ | JUL | 5408 | 2249 | 1398 | 190 | 1037 | 54 | 1139 | 1018 | 1467 | 673 | 367 | 314 |
| | | AUG | | | 762 | 116 | | | 1177 | 159 | 1224 | 415 | 270 | 99 |
| | | SEP | | | 1047 | 119 | | | 1111 | 307 | 1425 | 456 | | |
| Tonnen | JUL | 12998 | 3862 | 3712 | 629 | 2567 | 117 | 2942 | 906 | 3070 | 1288 | 707 | 922 | |
| | AUG | | | 2267 | 184 | | | 3328 | 204 | 2501 | 1023 | 356 | 305 | |
| | SEP | | | 3252 | 193 | | | 3183 | 777 | 3097 | 1447 | | | |
| 692 Sammelbehälter, Fässer und Druckbe- hälter aus Metall | 1000 \$ | JUL | 3239 | 1188 | 908 | 268 | 535 | 77 | 820 | 236 | 878 | 445 | 98 | 142 |
| | | AUG | | | 708 | 260 | | | 636 | 174 | 679 | 434 | 173 | 91 |
| | | SEP | | | 879 | 220 | | | 567 | 147 | 1149 | 522 | | |
| Tonnen | JUL | 6142 | 7107 | 1899 | 411 | 1077 | 219 | 1694 | 5845 | 1330 | 995 | 142 | 307 | |
| | AUG | | | 1601 | 64 | | | 1518 | 3855 | 1112 | 1028 | 368 | 185 | |
| | SEP | | | 1865 | 47 | | | 1391 | 2655 | 2021 | 1061 | | | |
| 693 Kabel, Stacheldraht, Gitter u. dgl. aus Metall | 1000 \$ | JUL | 3346 | 402 | 729 | 145 | 237 | 53 | 1222 | 66 | 687 | 65 | 471 | 73 |
| | | AUG | | | 458 | 78 | | | 947 | 46 | 488 | 59 | 268 | 94 |
| | | SEP | | | 771 | 82 | | | 1023 | 71 | 785 | 111 | | |
| Tonnen | JUL | 9447 | 669 | 2139 | 225 | 401 | 61 | 3873 | 102 | 2100 | 193 | 934 | 88 | |
| | AUG | | | 1462 | 274 | | | 3632 | 64 | 1906 | 258 | 319 | 131 | |
| | SEP | | | 2119 | 181 | | | 3350 | 71 | 2705 | 533 | | | |
| 694 Nägels und Schrauben | 1000 \$ | JUL | 3239 | 2369 | 960 | 570 | 573 | 296 | 1122 | 485 | 303 | 773 | 281 | 245 |
| | | AUG | | | 576 | 344 | | | 827 | 289 | 204 | 613 | 171 | 153 |
| | | SEP | | | 895 | 401 | | | 1185 | 421 | 236 | 708 | | |
| Tonnen | JUL | 5104 | 1183 | 1901 | 180 | 716 | 150 | 1850 | 272 | 442 | 495 | 195 | 86 | |
| | AUG | | | 1167 | 75 | | | 1299 | 187 | 251 | 313 | 113 | 45 | |
| | SEP | | | 1864 | 110 | | | 2448 | 272 | 406 | 429 | | | |
| 695 Werkzeuge aus unedlen Metallen | 1000 \$ | JUL | 7286 | 6537 | 1960 | 1540 | 1338 | 622 | 1441 | 1400 | 1049 | 2114 | 1478 | 861 |
| | | AUG | | | 892 | 1091 | | | 1029 | 871 | 737 | 1460 | 905 | 442 |
| | | SEP | | | 1196 | 1967 | | | 1098 | 1137 | 1121 | 2493 | | |
| 696 Schneidwaren und Bestecke | 1000 \$ | JUL | 2291 | 1553 | 409 | 224 | 474 | 110 | 347 | 370 | 224 | 624 | 837 | 225 |
| | | AUG | | | 426 | 206 | | | 258 | 339 | 295 | 618 | 482 | 135 |
| | | SEP | | | 493 | 299 | | | 284 | 265 | 235 | 627 | | |
| 697 Metallwaren, vorwiegend für den Hausgebrauch | 1000 \$ | JUL | 7223 | 1335 | 2508 | 234 | 1639 | 185 | 1245 | 303 | 790 | 416 | 1041 | 197 |
| | | AUG | | | 1556 | 241 | | | 1005 | 218 | 600 | 356 | 904 | 147 |
| | | SEP | | | 3807 | 413 | | | 1489 | 378 | 778 | 430 | | |
| 698 Andere Waren aus unedlen Metallen, a.n.g. | 1000 \$ | JUL | 12629 | 7253 | 3115 | 1355 | 2401 | 662 | 3996 | 1680 | 1795 | 2366 | 1322 | 1190 |
| | | AUG | | | 1887 | 786 | | | 2825 | 1086 | 1408 | 1790 | 907 | 713 |
| | | SEP | | | 3033 | 1370 | | | 3286 | 1160 | 1438 | 2089 | | |
| 711 Dampfkesel u. Kraftmasch. ausgen. elektr. | 1000 \$ | JUL | 22149 | 42985 | 4111 | 4980 | 2709 | 3323 | 8153 | 3494 | 3843 | 10688 | 3333 | 20500 |
| | | AUG | | | 3006 | 4066 | | | 6312 | 2983 | 2426 | 5844 | 1949 | 2989 |
| | | SEP | | | 3784 | 6272 | | | 7687 | 2966 | 1538 | 5263 | | |
| 712 Schiepper, Maschinen und App. für die Landwirtschaft | 1000 \$ | JUL | 18984 | 10987 | 9132 | 4854 | 2388 | 586 | 2899 | 1752 | 3063 | 2711 | 1502 | 1084 |
| | | AUG | | | 4321 | 3343 | | | 2059 | 1477 | 1554 | 2336 | 1271 | 683 |
| | | SEP | | | 6368 | 4348 | | | 1361 | 804 | 1354 | 3092 | | |
| 714 Güromaschinen | 1000 \$ | JUL | 14347 | 15826 | 3742 | 4680 | 1816 | 986 | 2260 | 1730 | 4364 | 4917 | 2165 | 3513 |
| | | AUG | | | 3107 | 4504 | | | 1552 | 1640 | 2244 | 3036 | 1121 | 1236 |
| | | SEP | | | 4102 | 6074 | | | 1633 | 1497 | 5039 | 4476 | | |
| 715 Metallbearbeitungsmaschinen | 1000 \$ | JUL | 16511 | 15695 | 5823 | 6004 | 3290 | 1334 | 1919 | 1471 | 2409 | 4382 | 3070 | 2434 |
| | | AUG | | | 3851 | 2846 | | | 1370 | 966 | 1586 | 4246 | 3056 | 3665 |
| | | SEP | | | 4503 | 3098 | | | 1550 | 872 | 1481 | 4093 | | |
| 717 Maschinen für die Textil- und Leder- industrie | 1000 \$ | JUL | 19402 | 15962 | 6947 | 3636 | 3305 | 2079 | 2701 | 1618 | 2374 | 5899 | 4075 | 2713 |
| | | AUG | | | 4178 | 2661 | | | 1615 | 1241 | 1728 | 4606 | 2992 | 1675 |
| | | SEP | | | 5737 | 3765 | | | 2744 | 1120 | 1994 | 5217 | | |
| 718 Maschinen für besonders genannte industrien | 1000 \$ | JUL | 22494 | 23635 | 5982 | 5055 | 3490 | 2999 | 5162 | 2654 | 4780 | 8571 | 3040 | 4096 |
| | | AUG | | | 4582 | 3256 | | | 3184 | 1856 | 3241 | 5675 | 3466 | 2348 |
| | | SEP | | | 5086 | 4461 | | | 4034 | 1899 | 2555 | 6056 | | |
| 719 Maschinen und Apparate, a.n.g. | 1000 \$ | JUL | 81246 | 64015 | 22654 | 15466 | 13482 | 7140 | 17065 | 10658 | 11950 | 20789 | 16095 | 9962 |
| | | AUG | | | 15320 | 11236 | | | 14219 | 7857 | 10431 | 16555 | 13308 | 8286 |
| | | SEP | | | 18802 | 15423 | | | 18424 | 9465 | 10307 | 18101 | | |
| 722 Elektrische Maschinen und Schaltergeräte | 1000 \$ | JUL | 22784 | 15324 | 3524 | 3734 | 4578 | 1081 | 6855 | 3015 | 3209 | 4640 | 4618 | 2854 |
| | | AUG | | | 2101 | 2811 | | | 5619 | 2416 | 2358 | 3915 | 3126 | 2160 |
| | | SEP | | | 2727 | 3344 | | | 6956 | 2956 | 2737 | 4123 | | |
| 723 Drähte, Kabel, Isolatoren usw. für die Elektr. | 1000 \$ | JUL | 4761 | 1576 | 770 | 260 | 1014 | 199 | 1549 | 345 | 820 | 529 | 608 | 243 |
| | | AUG | | | 392 | 217 | | | 1679 | 289 | 642 | 407 | 481 | 157 |
| | | SEP | | | 788 | 491 | | | 2153 | 418 | 740 | 466 | | |
| 724 Apparate für Telegr., Teleph., Ferns., Radar usw. | 1000 \$ | JUL | 28390 | 13603 | 3106 | 2799 | 3371 | 476 | 11435 | 2683 | 3205 | 3860 | 7273 | 3785 |
| | | AUG | | | 2053 | 2022 | | | 8932 | | | | | |

export

| Waren - Produits | Monat Mois 1964 | EWG - CEE | | France | | Belg. - Lux. | | Nederland | | Deutschland (BR) | | Italia | | | |
|--|-----------------------|-----------|-------|--------|-------|--------------|-------|-----------|-------|---------------------|-------|--------|-------|-------|---|
| | | Intra | extra | Intra | extra | Intra | extra | Intra | extra | Intra | extra | Intra | extra | | |
| 684 Aluminium | 1000 \$ Tonnes | JUL | 11743 | 10150 | 5490 | 2690 | 2110 | 2567 | 1186 | 694 | 2362 | 2953 | 595 | 1246 | |
| | | AOU | | | 4711 | 2436 | | | 884 | 408 | 1819 | 3167 | 674 | 1607 | |
| | | SEP | | | 4536 | 3183 | | | 884 | 550 | 2220 | 2713 | | | |
| 685 Plomb | 1000 \$ Tonnes | JUL | 17095 | 13493 | 9836 | 4084 | 2954 | 3976 | 989 | 526 | 2602 | 3084 | 744 | 1823 | |
| | | AOU | | | 8697 | 3843 | | | 638 | 316 | 2048 | 2996 | 1057 | 2618 | |
| | | SEP | | | 8186 | 5209 | | | 743 | 435 | 2627 | 2835 | | | |
| 686 Zinc | 1000 \$ Tonnes | JUL | 1507 | 639 | 187 | 90 | 824 | 221 | 157 | 49 | 339 | 275 | | 4 | |
| | | AOU | | | 20 | 105 | | | 230 | 28 | 158 | 169 | | 3 | |
| | | SEP | | | 343 | 217 | | | 279 | 50 | 245 | 157 | | | |
| 687 Etain | 1000 \$ Tonnes | JUL | 5428 | 1661 | 404 | 207 | 3263 | 751 | 601 | 164 | 1160 | 535 | | 4 | |
| | | AOU | | | 50 | 353 | | | 700 | 83 | 414 | 484 | | 4 | |
| | | SEP | | | 907 | 588 | | | 804 | 119 | 839 | 358 | | 5 | |
| 688 Uranium et thorium | 1000 \$ Tonnes | JUL | 3453 | 1664 | 25 | 34 | 2742 | 1208 | 528 | 89 | 150 | 328 | 8 | 5 | |
| | | AOU | | | 45 | 127 | | | 375 | 116 | 120 | 248 | 75 | 4 | |
| | | SEP | | | 163 | 34 | | | 580 | 175 | 359 | 391 | | | |
| 689 Métaux non ferreux pour la métallurgie | 1000 \$ Tonnes | JUL | 9759 | 4638 | 47 | 84 | 7700 | 3411 | 1600 | 279 | 406 | 855 | 6 | 9 | |
| | | AOU | | | 101 | 350 | | | 1212 | 326 | 359 | 633 | 502 | 9 | |
| | | SEP | | | 469 | 98 | | | 1724 | 514 | 1097 | 1061 | | | |
| 690 Étain | 1000 \$ Tonnes | JUL | 3946 | 588 | 10 | 24 | 1099 | 150 | 2665 | 294 | 172 | 86 | | 32 | |
| | | AOU | | | | 20 | | | | 3170 | 444 | 329 | 121 | 3 | 1 |
| | | SEP | | | 1 | 43 | | | 3409 | 2332 | 269 | 241 | | | |
| 691 Éléments et constructions | 1000 \$ Tonnes | JUL | 1359 | 188 | 20 | 7 | 368 | 46 | 909 | 96 | 62 | 29 | | 10 | |
| | | AOU | | | | 5 | | | | 999 | 132 | 104 | 51 | 1 | 1 |
| | | SEP | | | | 16 | | | | 1105 | 627 | 87 | 105 | | |
| 692 Récipients métalliques | 1000 \$ Tonnes | JUL | 2 | | | | | | | | 2 | | | | |
| | | AOU | | | | | | | | | | | | | |
| | | SEP | | | | | | | | | | | | | |
| 693 Câbles en fils et produits, grillages | 1000 \$ Tonnes | JUL | 2134 | 2869 | 344 | 464 | 1024 | 1587 | 409 | 173 | 122 | 619 | 235 | 26 | |
| | | AOU | | | 113 | 136 | | | 276 | 79 | 155 | 522 | 192 | 38 | |
| | | SEP | | | 209 | 332 | | | 553 | 98 | 175 | 510 | | | |
| 694 Clous, boulons similaires | 1000 \$ Tonnes | JUL | 797 | 733 | 116 | 103 | 263 | 355 | 33 | 18 | 24 | 222 | 359 | 35 | |
| | | AOU | | | 151 | 26 | | | 22 | 6 | 40 | 230 | 323 | 60 | |
| | | SEP | | | 183 | 128 | | | 60 | 10 | 107 | 215 | | | |
| 695 Articles de ménage | 1000 \$ Tonnes | JUL | 5119 | 8378 | 853 | 2544 | 790 | 186 | 749 | 482 | 2573 | 2940 | 154 | 2226 | |
| | | AOU | | | 689 | 1885 | | | 388 | 374 | 2033 | 2923 | 118 | 2105 | |
| | | SEP | | | 712 | 1997 | | | 636 | 709 | 2367 | 3157 | | | |
| 696 Articles manufacturés en métal, n.d.a. | 1000 \$ Tonnes | JUL | 11696 | 21675 | 1872 | 6647 | 1965 | 662 | 1319 | 896 | 6335 | 5922 | 205 | 7548 | |
| | | AOU | | | 1531 | 4493 | | | 882 | 754 | 5747 | 6239 | 239 | 7059 | |
| | | SEP | | | 1543 | 4827 | | | 1372 | 1502 | 6807 | 7038 | | | |
| 697 Machines génératrices non électriques | 1000 \$ Tonnes | JUL | 3632 | 5430 | 468 | 1815 | 890 | 97 | 503 | 220 | 1273 | 1838 | 498 | 1480 | |
| | | AOU | | | 672 | 1554 | | | 300 | 115 | 1197 | 1483 | 281 | 532 | |
| | | SEP | | | 441 | 1672 | | | 344 | 201 | 1380 | 1472 | | | |
| 698 Câbles en fils et produits, grillages | 1000 \$ Tonnes | JUL | 7104 | 9458 | 871 | 448 | 1921 | 173 | 1188 | 3189 | 2491 | 2580 | 633 | 3068 | |
| | | AOU | | | 1369 | 485 | | | 745 | 1901 | 2283 | 2110 | 518 | 1192 | |
| | | SEP | | | 823 | 613 | | | 892 | 2665 | 2542 | 2183 | | | |
| 699 Clous, boulons similaires | 1000 \$ Tonnes | JUL | 3475 | 6505 | 169 | 1290 | 1805 | 2190 | 95 | 406 | 1009 | 2150 | 397 | 469 | |
| | | AOU | | | 117 | 829 | | | 94 | 247 | 730 | 2355 | 165 | 211 | |
| | | SEP | | | 160 | 951 | | | 90 | 356 | 641 | 2254 | | | |
| 700 Articles de ménage | 1000 \$ Tonnes | JUL | 10108 | 19890 | 249 | 3685 | 6375 | 9622 | 171 | 1343 | 2799 | 3826 | 514 | 1414 | |
| | | AOU | | | 159 | 2286 | | | 161 | 1007 | 2809 | 4741 | 333 | 714 | |
| | | SEP | | | 145 | 2702 | | | 195 | 1177 | 1502 | 3910 | | | |
| 701 Articles manufacturés en métal, n.d.a. | 1000 \$ Tonnes | JUL | 3187 | 5046 | 331 | 869 | 421 | 957 | 469 | 524 | 1855 | 2094 | 111 | 602 | |
| | | AOU | | | 185 | 584 | | | 204 | 435 | 1314 | 1902 | 48 | 489 | |
| | | SEP | | | 256 | 573 | | | 337 | 420 | 1755 | 1983 | | | |
| 702 Machines pour le travail des métaux | 1000 \$ Tonnes | JUL | 5347 | 14289 | 386 | 1656 | 1263 | 5122 | 816 | 2368 | 2754 | 3022 | 126 | 2121 | |
| | | AOU | | | 125 | 913 | | | 294 | 2085 | 1926 | 2913 | 58 | 1766 | |
| | | SEP | | | 350 | 1080 | | | 473 | 1917 | 2403 | 2961 | | | |
| 703 Machines pour l'industrie textile | 1000 \$ Tonnes | JUL | 7185 | 12354 | 855 | 2395 | 782 | 481 | 840 | 424 | 4185 | 7761 | 523 | 1293 | |
| | | AOU | | | 722 | 1567 | | | 650 | 337 | 2615 | 7023 | 332 | 653 | |
| | | SEP | | | 491 | 1306 | | | 921 | 476 | 3735 | 6712 | | | |
| 704 Machines pour le travail des métaux | 1000 \$ Tonnes | JUL | 2333 | 4869 | 182 | 778 | 29 | 46 | 295 | 357 | 1569 | 3166 | 258 | 522 | |
| | | AOU | | | 126 | 523 | | | 289 | 339 | 1569 | 2623 | 174 | 471 | |
| | | SEP | | | 192 | 630 | | | 376 | 275 | 1342 | 2936 | | | |
| 705 Machines pour l'industrie textile | 1000 \$ Tonnes | JUL | 8162 | 5492 | 977 | 1463 | 1614 | 214 | 1009 | 357 | 3319 | 1938 | 1043 | 1520 | |
| | | AOU | | | 492 | 910 | | | 786 | 302 | 3012 | 2210 | 506 | 1120 | |
| | | SEP | | | 889 | 1400 | | | 1432 | 391 | 4085 | 2286 | | | |
| 706 Machines pour le travail des métaux | 1000 \$ Tonnes | JUL | 12625 | 18700 | 1435 | 2939 | 1539 | 825 | 1681 | 1131 | 6852 | 10774 | 1138 | 3031 | |
| | | AOU | | | 814 | 1745 | | | 1292 | 796 | 4698 | 9597 | 920 | 2123 | |
| | | SEP | | | 1363 | 2190 | | | 1646 | 1052 | 6008 | 9805 | | | |
| 707 Machines pour le travail des métaux | 1000 \$ Tonnes | JUL | 22628 | 30425 | 2891 | 8181 | 5660 | 1876 | 1218 | 2242 | 9151 | 14807 | 3708 | 3319 | |
| | | AOU | | | 1043 | 5420 | | | 555 | 2233 | 6622 | 15481 | 1346 | 2099 | |
| | | SEP | | | 2910 | 5660 | | | 1191 | 1293 | 7772 | 15006 | | | |
| 708 Machines et appareils agricoles | 1000 \$ Tonnes | JUL | 19300 | 18140 | 3212 | 2745 | 2664 | 1696 | 807 | 637 | 10775 | 10855 | 1842 | 2207 | |
| | | AOU | | | 1996 | 2305 | | | 515 | 442 | 6114 | 7128 | 903 | 1452 | |
| | | SEP | | | 2431 | 2240 | | | 745 | 452 | 6002 | 6676 | | | |
| 709 Machines de bureau | 1000 \$ Tonnes | JUL | 13517 | 22846 | 3755 | 2695 | 290 | 163 | 896 | 2256 | 4371 | 10805 | 4205 | 6927 | |
| | | AOU | | | 2138 | 1741 | | | 819 | 1724 | 2807 | 8523 | 1259 | 4533 | |
| | | SEP | | | 3276 | 1869 | | | 1178 | 2472 | 5619 | 17286 | | | |
| 710 Machines pour le travail des métaux | 1000 \$ Tonnes | JUL | 19381 | 38926 | 1802 | 5540 | 1660 | 1335 | 787 | 440 | 13727 | 24490 | 1405 | 7121 | |
| | | AOU | | | 1494 | 2609 | | | 379 | 400 | 8541 | 21170 | 1082 | 5146 | |
| | | SEP | | | 1431 | 3537 | | | 761 | 360 | 8774 | 23659 | | | |
| 711 Machines pour l'industrie textile | 1000 \$ Tonnes | JUL | 20392 | 39154 | 2314 | 4982 | 1667 | 2785 | 899 | 544 | 12772 | 23206 | 2740 | 7637 | |
| | | AOU | | | 889 | 2011 | | | 656 | 449 | 8210 | 20629 | 1390 | 4085 | |
| | | SEP | | | 1684 | 4257 | | | 827 | 544 | 10394 | 24242 | | | |
| 712 Machines pour industries spécialisées, n.d.a. | 1000 \$ Tonnes | JUL | 24142 | 54102 | 3376 | 9438 | 1071 | 961 | 1577 | 2311 | 15263 | 35202 | 2855 | 6190 | |
| | | AOU | | | 2285 | 6787 | | | 1317 | 1631 | 11002 | 29549 | 1760 | 3146 | |
| | | SEP | | | 1682 | 6020 | | | 1960 | 2373 | 12620 | 30361 | | | |
| 713 Machines et appareils, n.d.a. | 1000 \$ Tonnes | JUL | 81488 | 144060 | 11997 | 22967 | 7490 | 5223 | 6289 | 6400 | 47047 | 86108 | 8665 | 23362 | |
| | | AOU | | | 6899 | 17173 | | | 4776 | 5157 | 37692 | 82039 | 6689 | 15051 | |
| | | SEP | | | 7706 | 14858 | | | 6079 | 6536 | 40248 | 79338 | | | |
| 714 Générateurs électriques, app. connexion | 1000 \$ Tonnes | JUL | 22977 | 35420 | 4074 | 7968 | 2681 | 1698 | 3902 | 2416 | 11005 | 18791 | 1315 | 4547 | |
| | | AOU | | | 2713 | 6915 | | | 2456 | 1406 | 8446 | 18473 | 785 | 3611 | |
| | | SEP | | | 3233 | 6276 | | | 3921 | 1994 | 9867 | 19322 | | | |
| 715 Équipement pour distribution d'électricité | 1000 \$ Tonnes | JUL | 5000 | 8410 | 845 | 1970 | 721 | 430 | 750 | 801 | 2246 | 3737 | 438 | 1472 | |
| | | AOU | | | 488 | 1657 | | | 552 | 476 | 1535 | 2688 | 182 | 776 | |
| | | SEP | | | 596 | 1539 | | | 901 | 1871 | 2285 | 2989 | | | |
| 716 Appareils de télécommunications | 1000 \$ | | | | | | | | | | | | | | |

import

| Waren - Produits | Monat Mois 1964 | EWG - CEE | | France | | Belg. - Lux. | | Nederland | | Deutschland (BR) | | Italia | |
|--|------------------------------|-----------|-------|-------------------------|----------------------|--------------|-------|-------------------------|----------------------|-------------------------|-------------------------|----------------------|--------------|
| | | intra | extra | intra | extra | intra | extra | intra | extra | intra | extra | intra | extra |
| | | | | | | | | | | | | | |
| 725 Elektrische Haushaltsgeräte | 1000 \$ JUL AOU SEP | 4555 | 4235 | 2342 1523 1891 | 1223 861 1142 | 3811 | 397 | 5242 2425 3424 | 743 466 679 | 2280 1165 1690 | 1054 1028 1246 | 880 741 665 | 818 665 |
| 726 Apparate für Elektromed. und Bestrahlg. | 1000 \$ JUL AOU SEP | 1558 | 720 | 450 357 301 | 161 75 184 | 172 | 27 | 405 367 342 | 153 78 114 | 269 135 174 | 248 130 284 | 262 92 | 131 53 |
| 729 Elektrische Maschinen und Apparate, a.n.g. | 1000 \$ JUL AOU SEP | 34382 | 27644 | 6285 4203 5911 | 8719 5597 8039 | 5478 | 1852 | 12036 8717 8510 | 4941 4301 4504 | 5209 4371 5271 | 7373 6677 7675 | 5374 3785 3012 | 4759 3012 |
| 731 Schienenfahrzeuge | 1000 \$ JUL AOU SEP | 1871 | 725 | 346 108 340 | 119 99 127 | 346 | 47 | 802 183 163 | 20 15 22 | 202 163 197 | 258 1290 177 | 475 241 | 281 163 |
| 732 Kraftfahrzeuge | 1000 \$ JUL AOU SEP | 11398 | 27770 | 19105 12172 15642 | 6375 3244 5819 | 24863 | 6897 | 31617 13894 22103 | 7610 4402 4499 | 25346 11374 19496 | 4567 2778 3835 | 10467 5818 | 2321 1131 |
| 733 Kraftfahrzeuge | Tonnen JUL AOU SEP | 92266 | 23156 | 14176 9131 12263 | 5045 2322 4344 | 20619 | 6195 | 27732 13450 20512 | 6676 4072 3992 | 21798 8674 15520 | 3607 2242 2931 | 7941 4406 | 1633 802 |
| 733 Strassenfahrzeuge ohne Kraftantrieb | 1000 \$ JUL AOU SEP | 3981 | 2245 | 374 240 398 | 166 168 184 | 1265 | 336 | 1261 911 952 | 909 340 324 | 858 571 796 | 758 546 618 | 223 261 | 76 17 |
| 734 Luftfahrzeuge | 1000 \$ JUL AOU SEP | 10375 | 20714 | 710 218 342 | 6282 6163 3213 | 2059 | 985 | 3615 1882 2035 | 8344 8134 1241 | 2106 3337 635 | 3855 4622 4040 | 1885 818 | 1248 1278 |
| 735 Wasserfahrzeuge | 1000 \$ JUL AOU SEP | 3856 | 4352 | 1147 1616 1251 | 1489 739 336 | 448 | 77 | 950 658 1320 | 589 93 220 | 1079 210 383 | 1672 739 679 | 232 523 | 525 492 |
| 812 Sanitäre und hygienische Artikel | 1000 \$ JUL AOU SEP | 6503 | 3234 | 1868 1534 1915 | 421 223 400 | 1178 | 235 | 1485 1121 1535 | 522 362 418 | 1217 956 1229 | 1407 1254 1525 | 755 409 | 649 451 |
| 821 Möbel | 1000 \$ JUL AOU SEP | 9937 | 4002 | 3349 2238 4051 | 943 570 989 | 1872 | 346 | 2772 2058 2522 | 929 478 679 | 1518 1096 1477 | 1591 1447 1799 | 426 291 | 193 170 |
| 831 Reiseartikel, Täschnerwaren u. dgl. | 1000 \$ JUL AOU SEP | 1570 | 822 | 308 264 310 | 146 119 119 | 388 | 127 | 289 330 435 | 161 71 123 | 494 589 664 | 300 284 360 | 91 54 | 88 59 |
| 841 Bekleidung | 1000 \$ JUL AOU SEP | 40630 | 17379 | 6967 6008 8512 | 1535 1410 2170 | 4591 | 949 | 13685 14311 16185 | 2536 2835 3494 | 14473 12862 17050 | 10945 12052 15877 | 914 883 | 1414 1249 |
| 842 Pelzwaren, ausgen. Kopfbedeckungen | 1000 \$ JUL AOU SEP | 586 | 292 | 8 7 9 | 6 6 14 | 92 | 7 | 198 122 254 | 70 43 72 | 237 265 243 | 201 121 411 | 51 75 | 8 5 |
| 851 Schuhe | 1000 \$ JUL AOU SEP | 11285 | 2759 | 1529 1459 1449 | 615 691 630 | 2239 | 244 | 1762 2194 2132 | 315 409 596 | 5715 6480 5164 | 1464 1545 1848 | 40 41 | 121 89 |
| 861 Feinmechanische und optische Erzeugnisse | 1000 \$ JUL AOU SEP | 15876 | 22916 | 3822 2588 3451 | 5299 3364 4597 | 3221 | 1649 | 3290 2837 2841 | 3053 2165 2763 | 2280 1116 1333 | 9863 7197 7481 | 3263 2678 | 3052 2168 |
| 862 Photochemische Erzeugnisse | 1000 \$ JUL AOU SEP | 6216 | 3108 | 1255 1253 1391 | 465 523 525 | 400 | 356 | 922 785 675 | 379 284 295 | 1999 1509 1631 | 1299 809 927 | 1640 1162 | 609 310 |
| 863 Kinofilme, belichtet und entwickelt | 1000 \$ JUL AOU SEP | 620 | 724 | 138 107 226 | 226 212 172 | 151 | 50 | 26 13 13 | 34 25 26 | 231 235 164 | 200 315 267 | 74 86 | 214 177 |
| 864 Uhren | 1000 \$ JUL AOU SEP | 2801 | 5973 | 607 324 668 | 1236 653 1345 | 408 | 386 | 552 308 533 | 330 181 339 | 429 342 540 | 2108 1507 2717 | 805 358 | 1893 588 |
| 891 Musikinstrumente, Plattensp. u. Schallplatten | 1000 \$ JUL AOU SEP | 8223 | 4530 | 967 758 1161 | 767 438 837 | 973 | 361 | 4615 4066 4307 | 1594 1068 1285 | 801 630 882 | 1079 926 1122 | 867 489 | 729 340 |
| 892 Druckereierzeugnisse | 1000 \$ JUL AOU SEP | 10307 | 4949 | 5103 4262 5225 | 1463 1339 1788 | 2213 | 278 | 1252 1185 1469 | 605 568 612 | 1157 1144 949 | 1667 1895 2389 | 582 707 | 936 446 |
| 893 Kunststoffwaren | 1000 \$ JUL AOU SEP | 6401 | 2340 | 1152 779 1063 | 526 341 562 | 1319 | 227 | 1929 1669 2022 | 497 331 368 | 1222 1232 1118 | 761 665 735 | 779 407 | 329 218 |
| 894 Kinderwagen, Sportartikel, Spielzeug | 1000 \$ JUL AOU SEP | 6931 | 6463 | 1668 1623 1702 | 1530 1121 1699 | 1334 | 655 | 1700 1213 1313 | 1139 939 1270 | 1557 1263 1466 | 2302 2780 3443 | 672 575 | 837 763 |
| 895 Bürobedarf | 1000 \$ JUL AOU SEP | 1881 | 1233 | 450 302 440 | 402 330 473 | 498 | 172 | 335 255 298 | 201 171 187 | 137 134 115 | 362 241 325 | 461 212 | 96 98 |
| 896 Kunstgegenstände und Antiquitäten | 1000 \$ JUL AOU SEP | 1149 | 2825 | 110 97 106 | 601 358 411 | 168 | 161 | 197 208 138 | 343 203 322 | 442 221 373 | 1542 961 1150 | 232 49 | 178 226 |
| 897 Schmuck-, Gold- und Silberschmiedewaren | 1000 \$ JUL AOU SEP | 2486 | 1267 | 423 376 550 | 498 181 375 | 385 | 108 | 127 103 165 | 105 64 141 | 1436 1241 1933 | 337 369 337 | 115 58 | 219 123 |
| 899 Bearbeitete Waren, a.n.g. | 1000 \$ JUL AOU SEP | 4661 | 5067 | 775 590 849 | 2164 562 846 | 947 | 460 | 1182 719 983 | 787 474 699 | 1174 871 968 | 1124 978 1265 | 583 191 | 532 311 |
| 911 Postpakete, anderweitig nicht zugeordnet | 1000 \$ JUL AOU SEP | 2824 | 1092 | | | 33 | 8 | 2791 3728 3019 | 1084 2441 1816 | | | | |
| 931 Rückwaren u. bes. Ein- und Ausfuhren | 1000 \$ JUL AOU SEP | 144 | 431 | | | 10 | 38 | 134 100 115 | 393 328 346 | | | | |
| 941 Zootiere, Hunde, Katzen und Tiere, a.n.g. | 1000 \$ JUL AOU SEP | 140 | 316 | 15 21 29 | 113 124 153 | 110 | 45 | 12 5 16 | 131 80 99 | | | 3 2 | 27 28 |
| 951 Kriegswaffen und Munition | 1000 \$ JUL AOU SEP | 6592 | 2533 | 1 1 1 | 2 3 | 904 | 649 | 4050 2059 2864 | 324 779 407 | 52 10 19 | 74 38 48 | 1585 1264 | 1484 748 |
| 961 Nicht in Umlauf befindliche Münzen | 1000 \$ JUL AOU SEP | 1 | 2009 | | | | | | | | 1119 7 24 | 1 | 890 894 |

export

| Waren - Produits | Monat Mois 1964 | EWG-CEE | | France | | Belg. - Lux. | | Nederland | | Deutschland (BR) | | Italia | |
|--|-----------------------|------------|--------|--------|-------|--------------|-------|-----------|-------|---------------------|--------|--------|-------|
| | | Intra | extra | Intra | extra | Intra | extra | Intra | extra | Intra | extra | Intra | extra |
| 725 Appareils électriques à usage domestique | 1000 \$ | JUL 14428 | 14848 | 2238 | 1532 | 366 | 295 | 1483 | 2272 | 6492 | 6428 | 3849 | 4321 |
| | | AOU 741 | | 978 | | | | 954 | 2164 | 3914 | 5351 | 1260 | 1859 |
| | | SEP 1655 | | 1062 | | | | 1473 | 2572 | 5284 | 6345 | | |
| 726 Appareils électriques médicaux | 1000 \$ | JUL 1639 | 3573 | 76 | 267 | 86 | 29 | 586 | 1060 | 697 | 2013 | 194 | 204 |
| | | AOU 59 | | 377 | | | | 326 | 629 | 525 | 2514 | 64 | 161 |
| | | SEP 41 | | 248 | | | | 503 | 1208 | 651 | 2175 | | |
| 729 Autres machines et appareils électriques | 1000 \$ | JUL 52111 | 45919 | 5464 | 7164 | 3496 | 734 | 8872 | 10722 | 11355 | 23690 | 2944 | 3609 |
| | | AOU 3508 | | 4800 | | | | 7183 | 7556 | 8707 | 21534 | 1974 | 3666 |
| | | SEP 3979 | | 4928 | | | | 10021 | 11515 | 10387 | 23366 | | |
| 731 Matériel roulant pour chemins de fer | 1000 \$ | JUL 2201 | 14124 | 386 | 1428 | 350 | 1216 | 201 | 25 | 1258 | 6468 | 6 | 4987 |
| | | AOU 386 | | 710 | | | | 60 | 39 | 907 | 5613 | 3 | 1555 |
| | | SEP 206 | | 978 | | | | 223 | 8 | 740 | 7737 | | |
| 732 Véhicules automobiles routiers | 1000 \$ | JUL 106970 | 195175 | 15788 | 30918 | 16783 | 4954 | 4458 | 2261 | 50257 | 128218 | 19684 | 28824 |
| | | AOU 6976 | | 20377 | | | | 2714 | 1210 | 30972 | 89749 | 7101 | 16219 |
| | | SEP 19659 | | 33383 | | | | 4363 | 1311 | 47854 | 127842 | | |
| | Tonnes | JUL 88689 | 138141 | 11969 | 20513 | 14121 | 3863 | 3490 | 1600 | 43349 | 91721 | 15760 | 20444 |
| | | AOU 4922 | | 14369 | | | | 2376 | 831 | 26331 | 60068 | 5532 | 11699 |
| | | SEP 15031 | | 23864 | | | | 3633 | 827 | 40747 | 90785 | | |
| 733 Autres véhicules routiers | 1000 \$ | JUL 4304 | 6413 | 597 | 1772 | 412 | 157 | 1150 | 327 | 1776 | 5375 | 369 | 782 |
| | | AOU 308 | | 967 | | | | 862 | 149 | 1557 | 3089 | 219 | 590 |
| | | SEP 403 | | 1198 | | | | 1084 | 292 | 1490 | 3178 | | |
| 734 Aéronefs | 1000 \$ | JUL 34016 | 15686 | 1915 | 10486 | 5975 | 317 | 18618 | 2598 | 2873 | 444 | 4635 | 1841 |
| | | AOU 1291 | | 10336 | | | | 9539 | 2033 | 1719 | 668 | 1922 | 740 |
| | | SEP 1091 | | 11346 | | | | 17168 | 2318 | 1279 | 533 | | |
| 735 Navires et bateaux | 1000 \$ | JUL 5308 | 44973 | 175 | 10004 | 1292 | 6308 | 2578 | 7165 | 523 | 12524 | 740 | 8972 |
| | | AOU 1167 | | 5581 | | | | 7474 | 19277 | 2580 | 22855 | 217 | 5935 |
| | | SEP 128 | | 4050 | | | | 904 | 552 | 3001 | 2741 | 618 | 948 |
| 812 Appareils sanitaires et accessoires | 1000 \$ | JUL 6054 | 5602 | 467 | 705 | 962 | 295 | 770 | 304 | 2387 | 2679 | 418 | 717 |
| | | AOU 464 | | 952 | | | | 1052 | 589 | 3101 | 3052 | | |
| | | SEP 637 | | 1897 | | | | 1879 | 470 | 4425 | 2686 | 713 | 1711 |
| 821 Meubles et articles d'ameublement | 1000 \$ | JUL 10632 | 6894 | 402 | 1486 | 2978 | 130 | 1073 | 281 | 3201 | 2297 | 510 | 1541 |
| | | AOU 501 | | 1891 | | | | 1790 | 507 | 4559 | 2548 | | |
| | | SEP 389 | | 1871 | | 145 | 82 | 255 | 108 | 528 | 1784 | 452 | 1329 |
| 831 Articles de voyage, sacs à main, etc. | 1000 \$ | JUL 1769 | 5174 | 201 | 1276 | | | 202 | 38 | 490 | 1681 | 385 | 942 |
| | | AOU 394 | | 1004 | | | | 267 | 65 | 755 | 1867 | | |
| | | SEP 4151 | | 14143 | | 8301 | 2102 | 4151 | 1463 | 5378 | 7736 | 17435 | 23601 |
| 841 Vêtements | 1000 \$ | JUL 42623 | 49045 | 4364 | 9824 | | | 4419 | 2088 | 7855 | 9723 | 13712 | 18145 |
| | | AOU 7334 | | 12459 | | | | 7165 | 2472 | 9611 | 11438 | | |
| | | SEP 391 | | 629 | | 10 | 7 | 15 | 10 | 27 | 559 | 1 | 8 |
| 842 Vêtements de fourrure, etc. | 1000 \$ | JUL 444 | 1213 | 299 | 383 | | | 39 | 19 | 81 | 661 | 8 | 9 |
| | | AOU 330 | | 523 | | | | 81 | 23 | 148 | 466 | | |
| | | SEP 2019 | | 4479 | | 1059 | 528 | 982 | 427 | 954 | 1607 | 7787 | 10665 |
| 851 Chaussures | 1000 \$ | JUL 12801 | 17706 | 2009 | 2948 | | | 652 | 411 | 1142 | 2771 | 6399 | 8464 |
| | | AOU 2544 | | 3946 | | | | 1197 | 432 | 1324 | 2848 | | |
| | | SEP 2713 | | 4803 | | 926 | 308 | 1822 | 1546 | 14102 | 22411 | 3013 | 3011 |
| 861 Appareils et instruments de précision | 1000 \$ | JUL 22576 | 32079 | 1339 | 3880 | | | 1732 | 1221 | 9526 | 19782 | 1700 | 1760 |
| | | AOU 1452 | | 3572 | | | | 2079 | 1104 | 10413 | 21425 | | |
| | | SEP 1438 | | 1028 | | 2062 | 4663 | 356 | 412 | 1417 | 4887 | 854 | 1253 |
| 862 Fournitures photocopieuses | 1000 \$ | JUL 6127 | 12243 | 464 | 489 | | | 164 | 318 | 1290 | 4033 | 492 | 874 |
| | | AOU 1635 | | 1372 | | | | 270 | 335 | 898 | 3622 | | |
| | | SEP 76 | | 376 | | 21 | 34 | 10 | 13 | 17 | 109 | 179 | 302 |
| 863 Pellicules cinéma impress. développées | 1000 \$ | JUL 303 | 834 | 98 | 342 | | | 2 | 7 | 19 | 89 | 203 | 205 |
| | | AOU 76 | | 290 | | | | 2 | 8 | 30 | 168 | | |
| | | SEP 567 | | 1662 | | 29 | 20 | 39 | 46 | 2207 | 5267 | 249 | 412 |
| 864 Horlogerie | 1000 \$ | JUL 3091 | 7407 | 186 | 717 | | | 46 | 16 | 1458 | 3517 | 148 | 303 |
| | | AOU 536 | | 1445 | | | | 68 | 71 | 2185 | 5426 | | |
| | | SEP 768 | | 1273 | | 1506 | 146 | 1947 | 3080 | 2337 | 6279 | 352 | 1270 |
| 891 Instruments de musique, phonos, disques | 1000 \$ | JUL 6910 | 12048 | 476 | 1020 | | | 1531 | 2190 | 1871 | 5460 | 265 | 984 |
| | | AOU 878 | | 1163 | | | | 1963 | 3658 | 2491 | 6525 | | |
| | | SEP 1877 | | 5130 | | 2427 | 502 | 1919 | 2003 | 2038 | 5774 | 2298 | 1861 |
| 892 Imprimés | 1000 \$ | JUL 10559 | 15270 | 2067 | 5544 | | | 1687 | 1310 | 2107 | 5935 | 1953 | 1437 |
| | | AOU 2347 | | 6391 | | | | 2233 | 1879 | 1973 | 6700 | | |
| | | SEP 995 | | 1378 | | 1119 | 296 | 935 | 371 | 1968 | 2874 | 1276 | 1125 |
| 893 Articles en matières plastiques, n.d.a. | 1000 \$ | JUL 6293 | 6044 | 577 | 886 | | | 736 | 212 | 1717 | 2578 | 1027 | 1180 |
| | | AOU 754 | | 1012 | | | | 930 | 403 | 2068 | 2881 | | |
| | | SEP 1164 | | 1776 | | 217 | 232 | 544 | 250 | 2948 | 4531 | 2026 | 2026 |
| 894 Voitures d'enfants, jouets, jeux | 1000 \$ | JUL 6899 | 8815 | 750 | 1323 | | | 538 | 184 | 2148 | 4682 | 1610 | 1563 |
| | | AOU 925 | | 1703 | | | | 786 | 351 | 2927 | 5891 | | |
| | | SEP 275 | | 822 | | 71 | 45 | 98 | 192 | 1160 | 2357 | 264 | 704 |
| 895 Articles de papeterie, n.d.a. | 1000 \$ | JUL 1668 | 4120 | 80 | 366 | | | 64 | 107 | 914 | 2412 | 214 | 423 |
| | | AOU 239 | | 723 | | | | 94 | 186 | 984 | 2582 | | |
| | | SEP 505 | | 4943 | | 237 | 49 | 298 | 286 | 99 | 479 | 56 | 582 |
| 896 Objets d'art, de collection et d'antiquité | 1000 \$ | JUL 1195 | 6339 | 285 | 1530 | | | 137 | 270 | 105 | 504 | 85 | 391 |
| | | AOU 758 | | 4174 | | | | 216 | 243 | 140 | 388 | | |
| | | SEP 362 | | 1596 | | 244 | 104 | 38 | 21 | 1175 | 4327 | 2449 | 3072 |
| 897 Bijouterie et orfèvrerie | 1000 \$ | JUL 4268 | 9120 | 90 | 550 | | | 27 | 12 | 767 | 3034 | 1667 | 2952 |
| | | AOU 275 | | 1046 | | | | 42 | 20 | 1499 | 5360 | | |
| | | SEP 910 | | 1734 | | 496 | 363 | 543 | 442 | 1731 | 3924 | 891 | 2464 |
| 899 Articles manufacturés, n.d.a. | 1000 \$ | JUL 4571 | 8927 | 437 | 1028 | | | 428 | 302 | 1356 | 3164 | 695 | 1836 |
| | | AOU 945 | | 1578 | | | | 527 | 398 | 1789 | 4192 | | |
| | | SEP 690 | | 3103 | | 5 | 3 | 619 | 948 | | | | |
| 911 Colis postaux, non classés par catégorie | 1000 \$ | JUL 1314 | 4054 | 407 | 2688 | | | 815 | 1217 | | | | |
| | | AOU 506 | | 2686 | | | | 523 | 973 | | | | |
| | | SEP 8 | | 327 | | | | 202 | 1626 | | | | |
| 931 Transactions spéciales | 1000 \$ | JUL 210 | 2264 | 11 | 311 | | | 134 | 1246 | | | | |
| | | AOU 15 | | 320 | | | | 197 | 1509 | | | | |
| | | SEP 1 | | 8 | | 13 | 20 | 55 | 75 | | | 1 | 3 |
| 941 Animaux de zoo | 1000 \$ | JUL 70 | 103 | 1 | 3 | | | 46 | 68 | | | 8 | 1 |
| | | AOU 2 | | 3 | | | | 63 | 133 | | | | |
| | | SEP 2 | | 21 | | 4452 | 3069 | 2368 | 75 | 15 | 243 | 2035 | 1163 |
| 951 Armes à feu de guerre et munitions | 1000 \$ | JUL 8872 | 4571 | 8 | 30 | | | 889 | 9 | 4 | 176 | 4649 | 765 |
| | | AOU 8 | | 69 | | | | 945 | 91 | 5 | 207 | | |
| | | SEP 25 | | | | | | 25 | | | | | |
| 961 Monnaies non émises | 1000 \$ | JUL 85 | | | | | | | | | | | |
| | | AOU 85 | | | | | | | | | | | |
| | | SEP 85 | | | | | | | | | | | |



| Zeitraum | Assoziierte afrikanische Staaten und Madagaskar — (E.A.M.A.) — <i>Etats Africains et Malgache Associés</i> | | | | | | | | | | | | | | | |
|---------------|--|-------|---------------------------|------|----------|------|-------------|-------|-------|------|--------------------------|------|---------------------------------|-------|---------|------|
| | Anc. Ehem. | | (1)(3) AOF Mauritanien | | (1) Mali | | (2) Sénégal | | Niger | | Haute Volta Obervolta | | Côte d'Ivoire Elfenbeinküste | | Dahomey | |
| | Monde | CEE | Welt | EWG | Monde | CEE | Welt | EWG | Monde | CEE | Welt | EWG | Monde | CEE | Welt | EWG |
| Import | | | | | | | | | | | | | | | | |
| 1958 | 355,2 | 265,9 | . | . | . | . | 208,4 | 160,2 | 8,9 | 5,4 | 8,6 | 6,1 | 108,7 | 80,0 | 20,6 | 14,2 |
| 1959 | 324,5 | 238,3 | . | . | . | . | 178,4 | 131,9 | 7,2 | 5,2 | 8,4 | 6,6 | 114,5 | 83,5 | 16,0 | 11,3 |
| 1960 | 340,2 | 260,6 | . | . | . | . | 172,1 | 132,8 | 13,0 | 6,9 | 8,2 | 6,0 | 120,0 | 95,0 | 26,9 | 19,9 |
| 1961 | 444,4 | 332,9 | 31,1 | 26,1 | 35,6 | 26,5 | 155,2 | 116,8 | 18,8 | 10,2 | 28,4 | 18,3 | 149,9 | 118,1 | 25,4 | 16,9 |
| 1962 | 469,8 | 332,6 | 35,7 | 27,8 | 45,8 | 23,1 | 154,8 | 115,3 | 25,5 | 15,6 | 34,7 | 19,8 | 146,5 | 113,0 | 26,8 | 18,0 |
| 1963 | 483,3 | 338,0 | 30,0 | 22,5 | 34,2 | 13,7 | 156,1 | 116,0 | 22,7 | 12,9 | 37,1 | 20,3 | 169,8 | 129,1 | 33,4 | 23,5 |
| 1962 II | 117,4 | 76,6 | 9,4 | 7,5 | 19,4 | 9,1 | 36,9 | 24,4 | 7,3 | 4,3 | 8,3 | 5,0 | 29,7 | 22,1 | 6,4 | 4,2 |
| 1962 III | 96,1 | 62,5 | 7,0 | 5,1 | 11,0 | 5,1 | 29,6 | 21,3 | 6,1 | 3,6 | 8,8 | 5,0 | 26,9 | 18,0 | 6,7 | 4,4 |
| 1962 IV | 124,5 | 97,6 | 12,1 | 9,6 | 6,1 | 2,5 | 41,1 | 31,7 | 7,3 | 4,6 | 8,4 | 4,9 | 42,3 | 39,6 | 7,2 | 4,8 |
| 1963 I | 123,2 | 93,7 | 9,3 | 8,7 | 6,7 | 3,1 | 41,9 | 34,2 | 6,2 | 3,5 | 8,1 | 4,6 | 43,2 | 33,9 | 7,8 | 5,7 |
| 1963 II | 121,1 | 80,3 | 8,8 | 5,9 | 9,7 | 3,8 | 40,2 | 27,9 | 4,8 | 3,2 | 9,8 | 5,0 | 39,7 | 28,8 | 8,1 | 5,7 |
| 1963 III | 113,7 | 76,0 | 6,6 | 4,2 | 8,9* | 3,4* | 34,8 | 24,0 | 8,8 | 4,5 | 9,5 | 4,9 | 36,7 | 29,0 | 8,4 | 6,0 |
| 1963 IV | 129,3 | 87,9 | 5,3 | 3,7 | 8,9* | 3,4* | 39,2 | 29,9 | 2,9 | 1,7 | 9,7 | 5,8 | 54,2 | 37,3 | 9,1 | 6,1 |
| 1964 I | | | 3,4 | 2,3 | 11,5 | 4,0 | | | 6,9 | 4,6 | | | 66,0 | 44,9 | 7,6 | 5,2 |
| 1964 II | | | 2,3 | 1,6 | | | | | 8,5 | 5,8 | | | 56,8 | 43,3 | 8,3 | 5,5 |
| 1963 J | 35,9 | 24,7 | 1,9 | 1,3 | 3,0* | 1,0* | 10,6 | 7,8 | 2,9* | 1,5* | 3,3 | 1,7 | 11,5 | 9,5 | 2,7 | 1,9 |
| 1963 A | 38,9 | 25,4 | 2,2 | 1,6 | 3,0* | 1,0* | 12,1* | 8,1* | 2,9* | 1,5* | 2,9 | 1,5 | 13,2 | 9,8 | 2,6 | 1,9 |
| 1963 S | 39,0 | 25,4 | 2,5 | 1,3 | 3,0* | 1,0* | 12,1* | 8,1* | 2,9* | 1,5* | 3,4 | 1,6 | 12,0 | 9,7 | 3,1 | 2,2 |
| 1963 O | 42,5 | 29,6 | 2,2 | 1,4 | 3,0* | 1,0* | 12,8* | 9,6* | 1,0* | 0,6* | 3,0 | 1,8 | 17,3 | 13,0 | 3,2 | 2,2 |
| 1963 N | 37,3 | 24,8 | 1,6 | 1,2 | 3,0* | 1,0* | 12,8* | 9,6* | 1,0* | 0,6* | 2,9 | 1,7 | 13,9 | 9,4 | 2,1 | 1,3 |
| 1963 D | 49,8 | 33,0 | 1,5 | 1,1 | 3,0* | 1,0* | 13,6* | 10,6* | 1,0* | 0,6* | 3,8 | 2,3 | 23,1 | 14,8 | 3,8 | 2,6 |
| 1964 J | | | 1,0 | 0,7 | 4,6 | 1,7 | 18,0 | 13,5 | 2,3* | 1,5* | | | 17,3 | 12,9 | 1,6 | 1,1 |
| 1964 F | | | 1,8 | 1,0 | 3,4 | 0,9 | 13,0 | 9,2 | 2,3* | 1,5* | | | 28,0 | 16,2 | 3,1 | 2,1 |
| 1964 M | | | 0,6 | 0,5 | 3,5 | 1,4 | | | 2,3* | 1,5* | | | 20,8 | 15,8 | 2,9 | 1,9 |
| 1964 A | | | 0,9 | 0,7 | | | | | 2,8* | 1,9* | | | 20,7 | 16,3 | 3,1 | 2,0 |
| 1964 M | | | 0,8 | 0,5 | | | | | 2,8* | 1,9* | | | 16,1 | 12,1 | 2,6 | 1,9 |
| 1964 J | | | 0,6 | 0,3 | | | | | 2,8* | 1,9* | | | 20,0 | 14,3 | 2,6 | 1,6 |
| 1964 A | | | 0,6 | 0,4 | | | | | | | | | 16,7 | 11,9 | 2,2 | 1,5 |
| 1964 S | | | 1,9 | 1,7 | | | | | | | | | | | 2,7 | 1,8 |
| Export | | | | | | | | | | | | | | | | |
| 1958 | 327,7 | 250,6 | . | . | . | . | 137,0 | 122,3 | 18,2 | 13,3 | 5,4 | 1,1 | 150,0 | 100,0 | 16,1 | 13,9 |
| 1959 | 278,7 | 204,3 | . | . | . | . | 115,8 | 99,7 | 11,6 | 9,9 | 4,5 | 0,9 | 137,0 | 85,5 | 9,8 | 8,3 |
| 1960 | 297,5 | 219,9 | . | . | . | . | 112,9 | 94,5 | 12,6 | 8,9 | 4,3 | 0,2 | 151,2 | 102,3 | 16,5 | 14,0 |
| 1961 | 350,2 | 250,3 | 1,8 | 0,3 | 14,1 | 2,5 | 124,1 | 102,3 | 15,5 | 12,0 | 3,6 | 0,4 | 176,6 | 121,9 | 14,5 | 10,9 |
| 1962 | 351,5 | 259,6 | 2,8 | 1,4 | 10,0 | 1,8 | 124,2 | 109,7 | 14,5 | 11,4 | 7,9 | 1,6 | 181,2 | 125,3 | 10,9 | 8,4 |
| 1963 | 398,3 | 293,3 | 5,1 | 3,6 | 10,6 | 2,2 | 110,5 | 98,1 | 19,7 | 14,0 | 9,3 | 2,6 | 230,3 | 161,9 | 12,8 | 10,9 |
| 1962 II | 90,3 | 67,1 | 0,72 | 0,36 | 5,2 | 0,6 | 32,3 | 28,7 | 2,2 | 1,5 | 1,9 | 0,5 | 43,1 | 31,5 | 4,9 | 3,9 |
| 1962 III | 73,6 | 58,8 | 0,44 | 0,15 | 2,2 | 0,6 | 37,1 | 33,7 | 3,4* | 2,8* | 1,4 | 0,4 | 27,6 | 20,0 | 1,5 | 1,1 |
| 1962 IV | 82,2 | 59,0 | 1,13 | 0,53 | 1,1 | 0,2 | 21,3 | 17,8 | 3,4* | 2,8* | 2,3 | 0,4 | 51,8 | 36,4 | 1,2 | 0,9 |
| 1963 I | 124,8 | 96,7 | 1,1 | 1,0 | 2,8 | 0,8 | 36,3 | 33,9 | 7,9 | 6,5 | 2,2 | 0,4 | 71,1 | 51,6 | 3,4 | 2,5 |
| 1963 II | 104,4 | 77,9 | 1,4 | 0,9 | 3,4 | 1,2 | 33,9 | 31,5 | 2,7 | 1,9 | 2,6 | 0,9 | 56,2 | 37,7 | 4,2 | 3,8 |
| 1963 III | 73,9 | 53,3 | 1,3 | 0,8 | 1,9* | 0,1* | 20,6 | 17,3 | 2,1 | 0,2 | 2,5 | 1,0 | 42,5 | 31,2 | 3,0 | 2,7 |
| 1963 IV | 94,7 | 65,2 | 1,2 | 0,8 | 1,9* | 0,1* | 19,8 | 15,4 | 7,0 | 5,4 | 2,0 | 0,3 | 60,6 | 41,3 | 2,2 | 1,9 |
| 1964 I | | | 0,5 | 0,2 | 2,1 | 0,3 | | | 9,1 | 7,9 | | | 96,7 | 65,0 | 3,0 | 2,4 |
| 1964 II | | | 0,8 | 0,4 | | | | | 4,9 | 3,4 | | | 71,4 | 38,1 | 4,0 | 3,6 |
| 1963 J | 26,4 | 18,4 | 0,43 | 0,24 | 0,6* | 0,1* | 6,7* | 5,9* | 0,7* | 0,1* | 0,5 | 0,13 | 16,5 | 11,1 | 1,0 | 0,9 |
| 1963 A | 22,8 | 16,5 | 0,64 | 0,44 | 0,6* | 0,0* | 7,0* | 5,7* | 0,7* | 0,1* | 0,4 | — | 12,2 | 9,1 | 1,3 | 1,2 |
| 1963 S | 24,6 | 18,2 | 0,26 | 0,13 | 0,6* | 0,0* | 7,0* | 5,7* | 0,7* | 0,1* | 1,5 | 0,83 | 13,8 | 11,0 | 0,7 | 0,5 |
| 1963 O | 28,2 | 20,3 | 0,52 | 0,36 | 0,6* | 0,0* | 7,0* | 5,5* | 2,3* | 1,8 | 0,5 | 0,02 | 16,3 | 11,8 | 1,0 | 0,8 |
| 1963 N | 32,1 | 22,6 | 0,44 | 0,39 | 0,6* | 0,0* | 7,0* | 5,5* | 2,3* | 1,8 | 0,8 | 0,26 | 20,7 | 14,4 | 0,3 | 0,2 |
| 1963 D | 34,1 | 22,6 | 0,26 | 0,14 | 0,6* | 0,0* | 5,8 | 4,6 | 2,3* | 1,8 | 0,7 | 0,06 | 23,5 | 15,1 | 0,9 | 0,9 |
| 1964 J | | | 0,08 | 0,02 | 1,3 | 0,3 | 12,9 | 10,8 | 3,0* | 2,6* | | | 30,3 | 19,7 | 0,2 | 0,1 |
| 1964 F | | | 0,12 | 0,07 | 0,4 | 0,0 | 12,5 | 10,8 | 3,0* | 2,6* | | | 32,1 | 21,8 | 1,4 | 1,2 |
| 1964 M | | | 0,27 | 0,13 | 0,4 | 0,0 | | | 3,0* | 2,6* | | | 34,3 | 23,6 | 1,3 | 1,1 |
| 1964 A | | | 0,10 | 0,00 | | | | | 1,6* | 1,1* | | | 29,0 | 25,4 | 0,4 | 0,3 |
| 1964 M | | | 0,39 | 0,29 | | | | | 1,6* | 1,1* | | | 16,4 | 2,1 | 2,1 | 1,9 |
| 1964 J | | | 0,27 | 0,09 | | | | | 1,6* | 1,1* | | | 26,0 | 10,6 | 1,5 | 1,3 |
| 1964 A | | | 0,36 | 0,13 | | | | | | | | | 21,3 | 10,1 | 1,3 | 1,2 |
| 1964 S | | | 0,07 | 0,01 | | | | | | | | | | | 0,7 | 0,5 |

(1) Eingeschlossen in Senegal bis Dezember 1960.

(2) Einschl. Mali und Mauretanien bis Dezember 1960.

* Durchschnitt mehrerer aufeinanderfolgender Monate.

(3) Die Ergebnisse beziehen sich nur auf die seitens der mauretanischen Zollposten vorgenommenen Kontrollen.

(4) Tschad, Zentralafrikanische Republik, Gabun, Kongo (Brazza)

TAB. 12

Évolution du Commerce des principaux ASSOCIÉS D'OUTRE-MER DE LA CEE

Mio \$

| Zeitraum | Assoziierte afrikanische Staaten und Madagaskar — (E.A.M.A.) — Etats Africains et Malgache Associés | | | | | | | | | | | | | | | | |
|---------------|---|-------|-------|------|---|------|-------|------|----------------|------|----------|------|------------|-------|-------|------|-----|
| | Un. Douan. Equat. (4) Zollunion von Aequatorialafrika | | Tchad | | Rép. Centre Africaine Zentralafrik. Republik | | Gabon | | Congo (Brazza) | | Cameroun | | Madagascar | | Togo | | |
| | Welt | EWG | Monde | CEE | Welt | EWG | Monde | CEE | Welt | EWG | Monde | CEE | Welt | EWG | Monde | CEE | |
| Import | | | | | | | | | | | | | | | | | |
| 1958 | 140,3 | 96,7 | 28,5 | 19,8 | 19,3 | 12,5 | 34,7 | 24,8 | 57,8 | 39,6 | 102,2 | 72,4 | 126,5 | 96,0 | 18,0 | 10,0 | |
| 1959 | 126,2 | 87,2 | 24,9 | 17,3 | 17,4 | 12,9 | 27,6 | 19,7 | 56,2 | 37,3 | 81,6 | 57,3 | 119,5 | 93,1 | 15,2 | 8,5 | |
| 1960 | 147,2 | 105,0 | 25,3 | 16,3 | 20,1 | 14,5 | 31,7 | 21,8 | 70,1 | 52,4 | 84,5 | 56,6 | 112,0 | 86,4 | 26,1 | 16,9 | |
| 1961 | 162,5 | 117,4 | 25,3 | 16,2 | 22,2 | 15,8 | 35,8 | 25,9 | 79,0 | 59,4 | 96,0 | 61,9 | 103,4 | 83,4 | 26,2 | 14,2 | |
| 1962 | 160,9 | 118,0 | 29,1 | 18,5 | 25,2 | 18,0 | 38,8 | 28,1 | 67,8 | 53,4 | 101,8 | 65,6 | 121,6 | 99,8 | 27,1 | 13,0 | |
| 1963 | 165,5 | 119,1 | 29,0 | 18,4 | 26,4 | 20,0 | 48,1 | 34,5 | 61,9 | 46,2 | 108,3 | 74,1 | 127,5 | 104,2 | 29,0 | 14,1 | |
| 1962 | II | 40,4 | 28,8 | 8,2 | 5,1 | 6,0 | 4,3 | 9,6 | 6,9 | 16,6 | 12,5 | 24,5 | 15,1 | 31,5 | 26,0 | 5,9 | 2,7 |
| | III | 39,0 | 28,4 | 7,2 | 4,5 | 5,7 | 4,1 | 9,3 | 6,7 | 16,8 | 13,2 | 25,9 | 17,0 | 31,3 | 26,6 | 6,6 | 2,9 |
| | IV | 38,3 | 29,1 | 7,2 | 5,2 | 5,6 | 4,2 | 9,5 | 6,9 | 16,0 | 12,8 | 25,7 | 17,1 | 29,8 | 23,9 | 7,6 | 3,9 |
| 1963 | I | 45,0 | 31,1 | 9,9 | 5,5 | 6,9 | 5,0 | 9,8 | 7,6 | 23,3 | 15,2 | 25,2 | 17,4 | 30,4 | 24,1 | 6,7 | 3,1 |
| | II | 38,7 | 28,2 | 5,8 | 4,1 | 5,5 | 4,2 | 12,3 | 8,5 | 9,3 | 9,2 | 25,9 | 18,9* | 31,6 | 26,2 | 7,5 | 3,4 |
| | III | 45,2 | 32,2 | 6,5 | 4,4 | 7,8 | 6,0 | 12,8 | 9,3 | 18,1 | 12,5 | 25,2 | 18,9* | 33,8 | 28,0 | 6,8 | 3,0 |
| | IV | 37,5 | 27,7 | 6,9 | 4,4 | 6,2 | 4,8 | 13,3 | 9,2 | 11,1 | 9,3 | 31,9 | 18,9* | 31,7 | 25,8 | 8,1 | 4,6 |
| 1964 | I | 42,3 | 29,3 | 7,6 | 4,4 | 6,2 | 4,5 | 13,0 | 8,7 | 15,5 | 11,7 | 27,3 | 20,3 | 31,0 | 25,1 | 9,5 | 4,9 |
| | II | 42,8 | 30,5 | 9,3 | 5,5 | 6,3 | 4,7 | 12,8 | 9,3 | 14,4 | 11,0 | | | 35,5 | 29,2 | 10,2 | 4,9 |
| 1963 | J | 16,5 | 11,8 | 2,9 | 1,8 | 2,5 | 2,0 | 4,9 | 3,5 | 6,2 | 4,5 | 9,3 | . | 11,4 | 9,3 | 2,4 | 1,1 |
| | A | 13,4 | 9,9 | 1,6 | 1,2 | 2,4 | 1,9 | 3,7 | 2,9 | 5,7 | 3,9 | 8,7 | . | 11,7 | 9,7 | 2,1 | 1,0 |
| | S | 15,2 | 11,1 | 1,9 | 1,4 | 2,9 | 2,2 | 4,1 | 2,9 | 6,3 | 4,6 | 7,2 | . | 10,7 | 9,0 | 2,3 | 1,2 |
| | O | 13,8 | 8,3 | 2,4 | 1,7 | 2,0 | 1,6 | 4,8 | 1,9 | 4,6 | 3,1* | 7,5 | . | 8,9 | 7,2 | 2,6 | 1,2 |
| | N | 12,9 | 10,7 | 1,9 | 1,3 | 1,9 | 1,5 | 4,9 | 4,8 | 4,2 | 3,1* | 9,6 | . | 9,7 | 8,1 | 2,7 | 1,8 |
| | D | 10,8 | 8,7 | 2,6 | 1,4 | 2,3 | 1,8 | 3,6 | 2,4 | 2,3 | 3,1* | 14,7 | . | 13,0 | 10,6 | 2,7 | 1,6 |
| 1964 | J | 14,4 | 9,5 | 2,9 | 1,5 | 2,1 | 1,6 | 5,0 | 3,3 | 4,4 | 3,1 | 9,3 | 6,7 | 9,1 | 6,9 | 3,8 | 2,0 |
| | F | 14,6 | 9,9 | 2,7 | 1,6 | 1,8 | 1,2 | 3,9 | 2,4 | 6,2 | 4,7 | 8,2 | 5,9 | 11,3 | 9,7 | 2,8 | 1,5 |
| | M | 13,4 | 9,8 | 2,0 | 1,3 | 2,3 | 1,7 | 4,1 | 2,9 | 5,0 | 3,9 | 10,0 | 7,7 | 10,4 | 8,5 | 3,0 | 1,5 |
| | A | 15,3 | 11,2 | 2,9 | 1,6 | 2,2 | 1,7 | 4,5 | 3,4 | 5,7 | 4,6 | | | 11,6 | 9,7 | 3,1 | 1,5 |
| | M | 12,8 | 9,0 | 3,2 | 1,9 | 2,1 | 1,5 | 3,8 | 2,9 | 3,7 | 2,7 | | | 11,3 | 9,6 | 2,8 | 1,3 |
| | J | 14,7 | 10,3 | 3,2 | 2,0 | 2,0 | 1,5 | 4,5 | 3,1 | 5,0 | 3,7 | | | 12,6 | 9,8 | 4,2 | 2,1 |
| | A | | | 2,6 | 1,6 | 2,0 | 1,5 | 5,5 | 4,0 | 5,5 | 4,2 | | | 12,5 | 10,4 | 3,6 | 2,1 |
| | S | | | | | | | | | | | | | | | 3,9 | 2,1 |
| export | | | | | | | | | | | | | | | | | |
| 1958 | 94,7 | 76,0 | 24,6 | 21,4 | 16,2 | 13,8 | 39,9 | 31,0 | 14,0 | 9,8 | 106,1 | 82,7 | 96,4 | 59,4 | 15,0 | 11,7 | |
| 1959 | 90,6 | 70,8 | 16,7 | 13,8 | 15,4 | 12,9 | 45,0 | 34,2 | 14,3 | 11,0 | 108,4 | 81,3 | 75,5 | 45,5 | 17,6 | 14,7 | |
| 1960 | 93,0 | 71,1 | 13,3 | 9,5 | 13,9 | 10,7 | 47,9 | 36,8 | 17,9 | 14,1 | 97,0 | 81,8 | 74,9 | 46,2 | 14,5 | 11,1 | |
| 1961 | 110,1 | 85,7 | 21,4 | 17,2 | 13,7 | 11,3 | 55,2 | 39,6 | 19,7 | 14,4 | 98,0 | 81,8 | 77,5 | 45,9 | 18,7 | 13,5 | |
| 1962 | 124,5 | 89,3 | 16,5 | 9,9 | 14,2 | 9,0 | 58,7 | 44,9 | 35,1 | 25,5 | 103,4 | 83,7 | 94,3 | 56,4 | 17,2 | 12,1 | |
| 1963 | 159,6 | 108,8 | 22,5 | 15,3 | 22,0 | 11,8 | 73,4 | 50,6 | 41,7 | 31,1 | 118,0 | 98,8 | 82,1 | 50,0 | 18,3 | 13,6 | |
| 1962 | II | 30,3 | 21,6 | 5,4 | 3,4 | 4,1 | 2,6 | 14,0 | 11,1 | 6,8 | 4,5 | 27,2 | 21,7 | 22,5 | 11,5 | 6,0 | 4,7 |
| | III | 30,1 | 21,7 | 2,8 | 2,1 | 4,1 | 3,4 | 13,3 | 9,5 | 9,8 | 6,7 | 25,2 | 21,7 | 21,0 | 14,1 | 2,6 | 1,9 |
| | IV | 32,0 | 23,1 | 2,3 | 1,0 | 2,9 | 1,2 | 15,3 | 11,6 | 11,5 | 9,3 | 22,9 | 18,7 | 30,5 | 19,2 | 3,4 | 2,0 |
| 1963 | I | 33,6 | 24,6 | 5,8 | 4,4 | 3,8 | 1,8 | 15,7 | 12,0 | 8,4 | 6,4 | 31,6 | 26,5 | 20,5 | 11,2 | 4,3 | 2,9 |
| | II | 40,6 | 29,4 | 8,8 | 6,8 | 4,1 | 3,0 | 18,9 | 13,1 | 8,7 | 6,5 | 30,0 | 23,5* | 13,3 | 8,5 | 5,6 | 4,7 |
| | III | 41,9 | 26,4 | 4,9 | 3,1 | 5,6 | 2,8 | 19,0 | 11,8 | 12,4 | 8,7 | 22,0 | 23,5* | 19,2 | 14,1 | 4,0 | 2,9 |
| | IV | 43,7 | 28,2 | 3,1 | 1,0 | 8,4 | 4,0 | 19,9 | 13,6 | 12,3 | 9,6 | 34,3 | 23,5* | 29,1 | 16,1 | 4,4 | 3,2 |
| 1964 | I | 43,9 | 29,6 | 6,9 | 4,6 | 5,5 | 2,3 | 20,0 | 14,6 | 11,5 | 8,1 | 36,8 | 31,0 | 19,0 | 11,0 | 8,4 | 5,3 |
| | II | 50,6 | 35,5 | 9,4 | 7,8 | 9,9 | 5,7 | 22,6 | 15,6 | 8,7 | 6,4 | | | 19,7 | 13,1 | 8,7 | 6,6 |
| 1963 | J | 13,3 | 8,8 | 2,2 | 1,6 | 1,1 | 0,7 | 5,3 | 3,3 | 4,6 | 3,2 | 6,9 | . | 5,9 | 4,1 | 1,2 | 0,8 |
| | A | 13,6 | 9,3 | 1,2 | 1,0 | 2,7 | 1,3 | 6,0 | 4,2 | 3,7 | 2,8 | 9,2 | . | 6,6 | 4,8 | 1,3 | 0,9 |
| | S | 15,0 | 8,4 | 1,5 | 0,6 | 1,8 | 0,8 | 7,7 | 4,3 | 4,0 | 2,7 | 5,9 | . | 6,7 | 5,1 | 1,5 | 1,1 |
| | O | 15,3 | 10,4 | 1,0 | 0,3 | 1,8 | 1,0 | 8,0 | 5,4 | 4,5 | 3,7 | 14,6 | . | 10,0 | 6,9 | 1,5 | 1,0 |
| | N | 17,4 | 10,8 | 1,1 | 0,6 | 3,8 | 1,6 | 7,1 | 4,6 | 5,4 | 4,0 | 8,7 | . | 9,1 | 4,5 | 1,8 | 1,6 |
| | D | 11,1 | 7,0 | 1,0 | 0,1 | 2,9 | 1,4 | 4,8 | 3,6 | 2,4 | 1,9 | 11,0 | . | 10,0 | 4,7 | 1,1 | 0,5 |
| 1964 | J | 13,4 | 9,2 | 2,3 | 1,2 | 0,5 | 0,3 | 5,9 | 4,3 | 4,7 | 3,4 | 15,6 | 13,6 | 4,3 | 1,7 | 3,0 | 1,6 |
| | F | 11,7 | 8,6 | 1,7 | 1,1 | 1,0 | 0,7 | 7,2 | 5,3 | 1,8 | 1,5 | 10,4 | 9,2 | 8,3 | 4,9 | 1,4 | 1,0 |
| | M | 18,7 | 11,7 | 3,0 | 2,3 | 3,9 | 1,3 | 6,8 | 4,9 | 5,0 | 3,2 | 10,7 | 8,1 | 6,4 | 4,3 | 4,0 | 2,8 |
| | A | 19,1 | 13,9 | 3,9 | 3,4 | 3,8 | 1,9 | 8,1 | 5,9 | 3,3 | 2,7 | | | 5,1 | 2,7 | 3,5 | 2,7 |
| | M | 14,3 | 9,0 | 1,6 | 1,1 | 3,0 | 1,8 | 7,3 | 4,1 | 2,4 | 2,0 | | | 6,8 | 5,0 | 1,6 | 0,9 |
| | J | 17,1 | 12,6 | 3,9 | 3,3 | 3,1 | 2,0 | 7,2 | 5,6 | 2,9 | 1,7 | | | 7,7 | 5,4 | 3,6 | 2,9 |
| | A | | | 3,5 | 2,3 | 2,2 | 1,5 | 7,0 | 4,8 | 5,3 | 2,9 | | | 6,2 | 3,6 | 0,9 | 0,5 |
| | S | | | | | | | | | | | | | | | 2,9 | 2,6 |

(1) Inklus dans le Sénégal jusqu'en Décembre 1960.
 (2) Y compris Mali et Mauritanie jusqu'en Décembre 1960.
 * Moyenne de plusieurs mois successifs.

(3) Chiffres ne se rapportant qu'aux contrôles effectués par les postes de douanes mauritaniens.
 (4) Tchad, République Centrafricaine, Gabon, Congo (Brazza).

| Zeitraum | E.A.M.A. | | | | | | Assoziierte überseeische Gebiete der EWG — (T.O.M.) — Territoires d'Outre-Mer | | | | | | | | | | | |
|---------------|-------------------------------|-------|--------------------|------|-------------------|-------|---|------|------------------------------|------|---------|-------|-------|------|---------------------------------|------|-------------------------|------|
| | Congo Léo (1) Kongo Leo | | Somalie Somalia | | Total E.A.M.A. | | Comores Komoren | | Saint-Pierre- et-Miquelon | | Curaçao | | Aruba | | Nlle Calédonie Neukaledonien | | Polynésie Polynesien | |
| | Welt | EWG | Monde | CEE | Welt | EWG | Monde | CEE | Welt | EWG | Monde | CEE | Welt | EWG | Monde | CEE | Welt | EWG |
| Import | | | | | | | | | | | | | | | | | | |
| 1958 | 351,4 | 198,0 | 25,4 | . | 1 119,0 | 749,0 | 3,4 | 1,6 | 3,2 | 0,8 | 491,8 | . | 405,7 | . | 45,0 | 27,0 | 13,2 | 6,5 |
| 1959 | 300,7 | 163,3 | 30,8 | . | 998,4 | 657,9 | 3,2 | 1,4 | 4,1 | 1,2 | 396,0 | 33,8 | 380,2 | 6,4 | 28,1 | 14,8 | 12,8 | 5,9 |
| 1960 | 178,9 | 88,4 | 30,2 | 10,2 | 919,1 | 624,1 | 3,8 | 1,7 | 4,4 | 1,5 | 312,3 | 24,4 | 369,0 | 5,9 | 38,3 | 22,1 | 18,3 | 9,8 |
| 1961 | 129,9 | 60,7 | 32,2 | 11,8 | 994,6 | 682,3 | 3,7 | 1,8 | 4,6 | 1,6 | 314,2 | 20,0 | 402,5 | 4,0 | 47,5 | 31,8 | 23,4 | 13,0 |
| 1962 | 170,8 | 68,6 | 37,8 | 12,2 | 1 089,8 | 710,2 | 4,4 | 2,3 | 4,3 | 1,8 | 329,3 | 22,6 | 391,0 | 5,4 | 41,0 | 27,4 | 25,2 | 14,9 |
| 1963 | 316,1 | 132,3 | . | . | . | . | 5,4 | 3,0 | 5,2 | 2,2 | 312,8 | 19,1 | 382,6 | 6,2 | 38,5 | 23,8 | . | . |
| 1962 | II | 46,5 | 20,4 | . | 266,2 | 169,6 | 1,1 | 0,7 | 1,0 | 0,3 | 80,8 | 5,3 | 96,2 | 1,1 | 11,8 | 7,8 | 6,6* | 3,9* |
| | III | 42,2 | 15,0 | . | 241,1 | 152,4 | 1,2* | 0,6* | 1,2* | 0,6* | 87,1 | 6,0 | 100,5 | 1,4 | 8,3 | 5,6 | 6,6* | 3,9* |
| | IV | 35,8 | 10,7 | . | 261,7 | 182,3 | 1,2* | 0,6* | 1,2* | 0,6* | 79,3 | 7,0 | 99,1 | 1,8 | 8,8 | 5,6 | 6,7 | 3,9 |
| 1963 | I | 36,5 | 14,0 | . | 276,5 | 186,5 | 1,0 | 0,6 | . | . | 81,8 | 5,0 | 97,7 | 1,5 | 8,3 | 5,5 | 4,9 | 6,2 |
| | II | 41,1 | 17,3 | . | 275,4 | 175,9 | . | . | . | . | 82,1 | 4,8 | 97,7 | 1,5 | 8,9 | 5,5 | . | . |
| | III | . | . | . | . | . | . | . | . | 75,9 | 4,6 | 90,4 | 1,5 | 10,1 | 6,2 | . | . | |
| | IV | . | . | . | . | . | . | . | . | 73,0 | 4,7 | 96,9 | 1,7 | 11,1 | 6,7 | . | . | |
| 1964 | I | . | . | . | . | . | . | . | . | . | . | . | . | . | 12,2 | 7,3 | . | . |
| | II | . | . | . | . | . | . | . | . | . | . | . | . | . | 14,0 | 8,8 | . | . |
| | III | . | . | . | . | . | . | . | . | . | . | . | . | . | 14,2 | 8,5 | . | . |
| 1963 | J | . | . | . | . | . | . | . | . | . | 25,2 | 1,5* | 27,2 | 0,5* | 3,2 | 1,9 | . | . |
| | A | . | . | . | . | . | . | . | . | . | 25,7 | 1,5* | 33,7 | 0,5* | 3,2 | 2,1 | . | . |
| | S | . | . | . | . | . | . | . | . | . | 25,0 | 1,5* | 29,5 | 0,5* | 3,7 | 2,2 | . | . |
| | O | . | . | . | . | . | . | . | . | . | 23,2 | 1,6* | 33,1 | 0,6* | 3,1 | 1,9 | . | . |
| | N | . | . | . | . | . | . | . | . | . | 24,1 | 1,6* | 31,0 | 0,6* | 3,9 | 2,2 | . | . |
| | D | . | . | . | . | . | . | . | . | . | 25,7 | 1,6* | 32,7 | 0,6* | 4,2 | 2,6 | . | . |
| 1964 | J | . | . | . | . | . | . | . | . | . | 26,6 | . | 33,0 | . | 4,5* | 2,8* | . | . |
| | F | . | . | . | . | . | . | . | . | . | . | . | . | . | 4,5* | 2,8* | . | . |
| | M | . | . | . | . | . | . | . | . | . | . | . | . | . | 3,2 | 1,7 | . | . |
| | A | . | . | . | . | . | . | . | . | . | . | . | . | . | 4,5 | 2,9 | . | . |
| | M | . | . | . | . | . | . | . | . | . | . | . | . | . | 4,8* | 3,0* | . | . |
| | J | . | . | . | . | . | . | . | . | . | . | . | . | . | 4,8* | 3,0* | . | . |
| | J | . | . | . | . | . | . | . | . | . | . | . | . | . | 4,7* | 2,8* | . | . |
| | A | . | . | . | . | . | . | . | . | . | . | . | . | . | 4,7* | 2,8* | . | . |
| | S | . | . | . | . | . | . | . | . | . | . | . | . | . | 4,7* | 2,8* | . | . |
| export | | | | | | | | | | | | | | | | | | |
| 1958 | 412,6 | 244,5 | 18,5 | . | 1 071,0 | 736,9 | 2,2 | 1,6 | 1,4 | 0,4 | 406,2 | . | 402,6 | . | 26,3 | 21,0 | 10,4 | 5,6 |
| 1959 | 496,1 | 234,9 | 20,8 | . | 1 088,5 | 663,5 | 3,0 | 1,6 | 1,8 | 0,4 | 334,8 | 25,5 | 377,0 | 13,8 | 29,6 | 19,7 | 12,3 | 6,8 |
| 1960 | 337,3 | 184,5 | 23,0 | 13,0 | 937,2 | 628,0 | 3,2 | 2,1 | 1,8 | 0,4 | 280,0 | 28,7 | 378,0 | 22,8 | 51,3 | 39,5 | 12,5 | 6,8 |
| 1961 | 118,2 | 90,1 | 26,3 | 14,8 | 799,0 | 582,1 | 2,8 | 2,0 | 2,5 | 0,6 | 296,0 | 26,8 | 413,0 | 39,6 | 55,8 | 43,1 | 11,5 | 5,8 |
| 1962 | 120,6 | 82,6 | 25,5 | 13,1 | 837,0 | 598,0 | 2,5 | 2,0 | 1,7 | 0,6 | 284,9 | 28,6 | 402,8 | 55,3 | 34,4 | 25,4 | 10,8 | 5,6 |
| 1963 | 385,2 | 115,8 | . | . | . | . | 4,7 | 2,5 | 1,7 | 0,6 | 278,4 | 34,4 | 380,0 | 71,0 | 46,2 | 30,6 | . | . |
| 1962 | II | 29,2 | 20,6 | . | 205,5 | 147,2 | 0,5 | 0,4 | 0,5 | 0,3 | 64,3 | 5,7 | 106,8 | 13,5 | 6,1 | 4,0 | 2,6* | 1,1* |
| | III | 34,5 | 25,7 | . | 187,0 | 143,9 | 0,7* | 0,6* | 0,4* | 0,4* | 75,4 | 5,3 | 103,7 | 14,8 | 7,3 | 5,6 | 2,6* | 1,1* |
| | IV | 29,6 | 15,4 | . | 200,6 | 137,4 | 0,7* | 0,6* | 0,4* | 0,4* | 77,5 | 7,7 | 97,5 | 17,4 | 7,4 | 5,2 | 2,8 | 1,9 |
| 1963 | I | 36,1 | 21,5 | . | 257,3 | 186,7 | 0,8 | 0,3 | . | . | 72,2 | 10,4 | 99,4 | 24,9 | 8,8 | 7,0 | 2,5 | 1,2 |
| | II | 35,6 | 21,7 | . | 235,9 | 171,7 | . | . | . | . | 69,2 | 7,5 | 89,2 | 11,6 | 9,1 | 6,9 | . | . |
| | III | . | . | . | . | . | . | . | . | 67,2 | 8,6 | 94,9 | 16,6 | 12,4 | 7,1 | . | . | |
| | IV | . | . | . | . | . | . | . | . | 69,8 | 7,9 | 100,6 | 18,0 | 16,0 | 9,7 | . | . | |
| 1964 | I | . | . | . | . | . | . | . | . | . | . | . | . | . | 11,7 | 5,9 | . | . |
| | II | . | . | . | . | . | . | . | . | . | . | . | . | . | 18,4 | 7,9 | . | . |
| | III | . | . | . | . | . | . | . | . | . | . | . | . | . | 15,6 | 7,4 | . | . |
| 1963 | J | . | . | . | . | . | . | . | . | . | 25,3 | 2,9* | 32,6 | 5,6* | 4,2 | 2,3 | . | . |
| | A | . | . | . | . | . | . | . | . | . | 21,1 | 2,9* | 31,2 | 5,6* | 5,2 | 4,3 | . | . |
| | S | . | . | . | . | . | . | . | . | . | 20,8 | 2,9* | 31,2 | 5,6* | 3,1 | 0,5 | . | . |
| | O | . | . | . | . | . | . | . | . | . | 22,6 | 2,6* | 32,0 | 6,0* | 5,2 | 4,4 | . | . |
| | N | . | . | . | . | . | . | . | . | . | 22,5 | 2,6* | 35,9 | 6,0* | 4,7 | 2,4 | . | . |
| | D | . | . | . | . | . | . | . | . | . | 24,6 | 2,6* | 32,7 | 6,0* | 6,1 | 2,9 | . | . |
| 1964 | J | . | . | . | . | . | . | . | . | . | 26,8 | . | 33,3 | . | 3,6* | 2,3* | . | . |
| | F | . | . | . | . | . | . | . | . | . | . | . | . | . | 3,6* | 2,3* | . | . |
| | M | . | . | . | . | . | . | . | . | . | . | . | . | . | 4,4 | 1,3 | . | . |
| | A | . | . | . | . | . | . | . | . | . | . | . | . | . | 7,5 | 2,9 | . | . |
| | M | . | . | . | . | . | . | . | . | . | . | . | . | . | 5,5* | 2,5* | . | . |
| | J | . | . | . | . | . | . | . | . | . | . | . | . | . | 5,5* | 2,5* | . | . |
| | J | . | . | . | . | . | . | . | . | . | . | . | . | . | 5,2* | 2,5* | . | . |
| | A | . | . | . | . | . | . | . | . | . | . | . | . | . | 5,2* | 2,5* | . | . |
| | S | . | . | . | . | . | . | . | . | . | . | . | . | . | 5,2* | 2,5* | . | . |

* Durchschnitt mehrerer aufeinanderfolgender Monate.

(1) Vom 3. Vierteljahr 1960 an: ohne Katanga und Süd-Kasai.
Vom 1. Vierteljahr 1962 an: ohne Süd-Katanga und Süd-Kasai.
Ab 1963 beziehen sich die Zahlen wieder auf den ganzen Kongo. (Leo)
(2) Nur Niederlande.
(3) Vom Januar 1964 an: einschl. Schiffsbedarf.

TAB. 12

Évolution du Commerce des principaux
ASSOCIÉS D'OUTRE-MER DE LA CEE

Mio \$

| Zeitraum Période | T.O.M. | | | | Übers. Departements der EWG Départements d'Outre-Mer | | | | | | | | D.O.M. | | | |
|-------------------------|--|------|---------|------------|---|--------|------------|------|------------|------|-----------------------|------|---------|------|--------|-------|
| | Côte Fr. des Somalis Fr. Somaliliküste | | Surinam | | Total T.O.M. | | Guadeloupe | | Martinique | | Guyane Fr. Guayana | | Réunion | | D.O.M. | |
| | Monde | CEE | Welt | EWG (2) | Monde | CEE | Welt | EWG | Monde | CEE | Welt | EWG | Monde | CEE | Welt | EWG |
| Import | | | | | | | | | | | | | | | | |
| 1958 | 9,4 | 3,6 | 37,9 | 12,3 | 1 009,6 | [93,3] | 47,8 | 38,3 | 41,5 | 32,0 | 8,2 | 6,1 | 48,3 | 31,7 | 145,8 | 108,1 |
| 1959 | 13,2 | 3,6 | 45,0 | 13,3 | 882,6 | 80,4 | 42,0 | 34,6 | 42,8 | 35,2 | 6,7 | 5,1 | 44,3 | 30,9 | 135,8 | 105,8 |
| 1960 | 13,4 | 4,7 | 54,1 | 16,5 | 813,6 | 86,6 | 48,3 | 40,1 | 46,4 | 37,4 | 7,5 | 6,0 | 52,0 | 38,8 | 154,2 | 122,3 |
| 1961 | 16,9 | 6,0 | 53,6 | 15,5 | 866,4 | 93,7 | 52,3 | 42,3 | 50,8 | 40,3 | 7,5 | 5,6 | 57,7 | 41,7 | 168,3 | 129,9 |
| 1962 | 14,5 | 9,0 | 54,6 | 19,8 | 864,3 | 103,2 | 57,5 | 47,2 | 57,0 | 46,4 | 10,4 | 8,7 | 63,3 | 46,2 | 188,4 | 148,5 |
| 1963 | 25,7 | 14,3 | | | | | 69,6 | 57,1 | 73,8 | 59,4 | 11,3 | 9,4 | 69,7 | 49,3 | 224,1 | 175,1 |
| 1962 II | 3,2 | 1,7 | | | | | 14,4 | 11,7 | 14,4 | 11,8 | 2,7 | 2,3 | 17,3 | 12,4 | 48,8 | 38,2 |
| 1962 III | 3,1 | 1,8 | | | | | 13,9 | 11,5 | 14,4 | 11,8 | 2,6 | 2,0 | 15,0 | 11,7 | 45,9 | 37,0 |
| 1962 IV | 4,5 | 3,2 | | | | | 15,4 | 12,4 | 14,6 | 11,4 | 2,6 | 2,4 | 14,6 | 9,6 | 47,2 | 35,8 |
| 1963 I | | | | | | | 15,3 | 13,0 | 15,0 | 11,9 | 2,7 | 2,2 | 14,6 | 10,4 | 47,6 | 37,5 |
| 1963 II | | | | | | | 18,8 | 15,5 | 22,3 | 18,3 | 3,1 | 2,6 | 15,6 | 11,5 | 59,8 | 47,9 |
| 1963 III | | | | | | | 17,1 | 14,0 | 17,2 | 13,7 | 2,3 | 1,8 | 20,0 | 14,2 | 56,6 | 43,7 |
| 1963 IV | | | | | | | 18,3 | 14,6 | 19,4 | 15,5 | 3,3 | 2,6 | 19,6 | 13,2 | 60,3 | 45,8 |
| 1964 I | 4,9* | 3,4* | | | | | 18,3 | 14,6 | 19,0 | 15,7 | 3,7 | 3,1 | 19,6 | 14,1 | 60,6 | 47,5 |
| 1964 II | 5,4* | 3,9* | | | | | 20,2 | 16,5 | 18,1 | 14,0 | 4,1 | 3,5 | 21,8 | 16,1 | 64,2 | 50,1 |
| 1963 J | | | | | | | 6,5 | 5,3 | 6,3 | 4,9 | 0,7 | 0,6 | 7,0 | 5,0 | 20,5 | 15,8 |
| 1963 A | | | | | | | 5,6 | 4,7 | 4,9 | 4,0 | 0,5 | 0,4 | 5,3 | 4,4 | 16,3 | 13,5 |
| 1963 S | | | | | | | 5,0 | 4,0 | 5,9 | 4,7 | 1,0 | 0,7 | 7,6 | 4,8 | 19,5 | 14,2 |
| 1963 O | | | | | | | 5,3 | 4,5 | 5,6 | 4,7 | 0,6 | 0,4 | 5,5 | 4,1 | 17,0 | 13,7 |
| 1963 N | | | | | | | 6,1 | 4,7 | 6,0 | 4,5 | 0,5 | 0,4 | 6,9 | 4,3 | 19,5 | 13,9 |
| 1963 D | | | | | | | 6,9 | 5,4 | 7,7 | 6,3 | 2,2 | 1,8 | 7,2 | 4,8 | 23,8 | 18,3 |
| 1964 J | 1,7 | 1,2 | | | | | 5,5 | 4,3 | 5,0 | 4,0 | 1,2 | 1,0 | 6,7 | 5,0 | 18,4 | 14,3 |
| 1964 F | 1,6 | 1,1 | | | | | 6,8 | 5,6 | 7,0 | 5,8 | 1,0 | 0,9 | 7,2 | 4,9 | 22,0 | 17,2 |
| 1964 M | 1,7* | 1,2* | | | | | 5,9 | 4,7 | 7,0 | 6,0 | 1,6 | 1,2 | 5,7 | 4,2 | 20,2 | 16,1 |
| 1964 A | 1,7* | 1,2* | | | | | 6,8 | 5,6 | 7,2 | 5,5 | 1,6 | 1,5 | 8,4 | 5,4 | 24,0 | 18,0 |
| 1964 M | 1,4 | 1,1 | | | | | 6,1 | 4,7 | 5,2 | 4,1 | 1,6 | 1,3 | 6,7 | 5,3 | 19,6 | 15,4 |
| 1964 J | 2,3 | 1,8 | | | | | 7,2 | 6,2 | 5,8 | 4,4 | 0,9 | 0,7 | 6,8 | 5,4 | 20,7 | 16,7 |
| 1964 A | | | | | | | 6,4 | 5,2 | 5,1 | 4,1 | 1,6 | 1,5 | 8,9 | 6,0 | 22,0 | 16,8 |
| | | | | | | | 6,9 | 5,7 | 6,0 | 4,7 | 1,0 | 0,8 | 8,1 | 5,8 | 22,0 | 17,0 |
| export | | | | | | | | | | | | | | | | |
| 1958 | 1,8 | 1,3 | 32,4 | 2,5 | 883,3 | [70,9] | 33,9 | 29,3 | 28,9 | 26,2 | 1,3 | 0,9 | 29,6 | 24,2 | 93,7 | 80,6 |
| 1959 | 1,3 | 0,8 | 40,3 | 3,2 | 800,1 | 71,8 | 34,8 | 29,3 | 31,3 | 28,7 | 0,9 | 0,5 | 28,9 | 25,8 | 95,9 | 84,3 |
| 1960 | 0,9 | 0,6 | 43,1 | 3,5 | 770,8 | 104,4 | 34,7 | 32,2 | 32,3 | 30,8 | 1,1 | 0,7 | 36,4 | 29,5 | 104,5 | 93,2 |
| 1961 | 1,6 | 0,8 | 40,9 | 3,9 | 824,1 | 122,6 | 36,0 | 28,5 | 33,5 | 30,2 | 0,7 | 0,4 | 36,7 | 32,7 | 106,9 | 91,8 |
| 1962 | 2,0 | 1,3 | 42,0 | 4,8 | 781,1 | 123,6 | 35,2 | 29,5 | 33,6 | 31,4 | 0,7 | 0,3 | 33,0 | 28,3 | 102,5 | 89,5 |
| 1963 | 1,8 | 1,3 | | | | | 38,2 | 28,0 | 35,6 | 31,6 | 0,9 | 0,4 | 38,1 | 31,8 | 112,8 | 91,8 |
| 1962 II | 1,0 | 0,6 | | | | | 15,3 | 13,8 | 11,6 | 10,7 | 0,1 | 0,1 | 1,4 | 1,1 | 28,4 | 25,7 |
| 1962 III | — | — | | | | | 8,3 | 5,8 | 6,2 | 6,1 | 0,2 | 0,1 | 5,6 | 4,7 | 20,3 | 16,7 |
| 1962 IV | 0,4 | 0,3 | | | | | 4,1 | 3,0 | 8,0 | 7,5 | 0,2 | 0,1 | 13,9 | 12,1 | 26,2 | 22,7 |
| 1963 I | | | | | | | 10,2 | 8,5 | 4,9 | 4,3 | 0,24 | 0,03 | 12,7 | 10,7 | 28,0 | 23,5 |
| 1963 II | | | | | | | 16,3 | 10,3 | 13,3 | 12,3 | 0,30 | 0,10 | 1,5 | 1,1 | 31,4 | 23,8 |
| 1963 III | | | | | | | 8,4 | 6,0 | 9,3 | 8,1 | 0,21 | 0,15 | 8,4 | 6,6 | 26,3 | 20,9 |
| 1963 IV | | | | | | | 3,4 | 3,1 | 8,1 | 7,0 | 0,18 | 0,10 | 15,4 | 13,3 | 27,1 | 23,5 |
| 1964 I | 5,4* | 0,5* | | | | | 9,4 | 7,9 | 3,3 | 2,9 | 0,15 | 0,08 | 12,4 | 11,4 | 25,3 | 22,3 |
| 1964 II | 6,4* | 0,7* | | | | | 17,4 | 15,3 | 8,4 | 7,9 | 0,15 | 0,07 | 2,5 | 2,1 | 28,5 | 25,4 |
| 1963 J | | | | | | | 3,5 | 1,9 | 2,1 | 1,9 | 0,10 | 0,09 | 0,8 | 0,7 | 7,2 | 4,6 |
| 1963 A | | | | | | | 3,3 | 2,7 | 5,1 | 4,5 | 0,02 | 0,01 | 1,2 | 1,1 | 9,6 | 8,3 |
| 1963 S | | | | | | | 1,7 | 1,4 | 2,1 | 1,7 | 0,08 | 0,05 | 6,5 | 4,8 | 10,4 | 8,0 |
| 1963 O | | | | | | | 1,5 | 1,2 | 4,6 | 3,9 | 0,03 | 0,01 | 4,9 | 4,8 | 11,0 | 9,9 |
| 1963 N | | | | | | | 1,1 | 1,0 | 2,3 | 2,0 | 0,06 | 0,02 | 4,6 | 4,5 | 8,1 | 7,5 |
| 1963 D | | | | | | | 0,9 | 0,9 | 1,2 | 1,1 | 0,10 | 0,07 | 5,9 | 4,0 | 8,1 | 6,1 |
| 1964 J | 2,0 | 0,2 | | | | | 0,9 | 0,8 | 0,8 | 0,7 | 0,04 | 0,03 | 6,2 | 5,9 | 7,9 | 7,4 |
| 1964 F | 1,6 | 0,1 | | | | | 2,7 | 2,6 | 0,9 | 0,7 | 0,06 | 0,03 | 4,0 | 3,9 | 7,7 | 7,2 |
| 1964 M | 1,7* | 0,2* | | | | | 5,8 | 4,4 | 1,6 | 1,5 | 0,04 | 0,01 | 2,2 | 1,6 | 9,6 | 7,5 |
| 1964 A | 1,7* | 0,2* | | | | | 6,7 | 6,5 | 2,3 | 2,1 | 0,03 | 0,02 | 1,6 | 1,5 | 10,6 | 10,1 |
| 1964 M | 2,6 | 0,1 | | | | | 5,7 | 3,8 | 3,2 | 2,9 | 0,08 | 0,03 | 0,5 | 0,4 | 9,5 | 7,1 |
| 1964 J | 2,1 | 0,3 | | | | | 5,1 | 4,9 | 3,0 | 2,9 | 0,04 | 0,02 | 0,3 | 0,2 | 8,4 | 8,0 |
| 1964 A | | | | | | | 2,3 | 1,9 | 3,0 | 2,9 | 0,05 | 0,04 | 0,5 | 0,4 | 5,9 | 5,2 |
| | | | | | | | 3,4 | 2,4 | 2,6 | 2,3 | 0,07 | 0,05 | 1,2 | 1,1 | 7,3 | 5,9 |

* Moyenne de plusieurs mois successifs.

(1) A partir du 3^e trimestre 1960: Katanga et Sud-Kasai exclus.
A partir du 1^{er} trimestre 1962: Sud Katanga et Sud-Kasai exclus.
En 1963: ensemble du territoire.

(2) Les données de la CEE se réfèrent aux Pays-Bas seulement.

(3) A partir de janvier 1964 y compris les provisions de bord.

12

**HANDEL DER ASSOZIIERTEN ÜBERSEEGBIETE
mit EWG- und wichtigen andern Ländern**

TAB. 13

import

Indices : Vergleichszeitraum des Vorjahres = 100

| EINFUHLRLÄNDER - PAYS IMPORTATEUR | | | EINFUHLRLÄNDER - PAYS IMPORTATEUR | | | EINFUHLRLÄNDER - PAYS IMPORTATEUR | | | EINFUHLRLÄNDER - PAYS IMPORTATEUR | | |
|-----------------------------------|-------|------------------|-----------------------------------|--------|------------------|-----------------------------------|--------|------------------|-----------------------------------|--------|------------------|
| Ursprung | | 1 000 \$ Indices | Ursprung | | 1 000 \$ Indices | Ursprung | | 1 000 \$ Indices | Ursprung | | 1 000 \$ Indices |
| Origine | | | Origine | | | Origine | | | Origine | | |
| MAURITANIE | | | NIGER | | | TOGO | | | REP.-CENTRAFR | | |
| JAN/AOU 64 | | | JAN/JUN 64 | | | JAN/AOU 64 | | | JAN/JUL 64 | | |
| M O N D E | 8.161 | 37 | M O N D E | 15.469 | 140 | M O N D E | 27.225 | 146 | M O N D E | 14.567 | 98 |
| C E H | 5.975 | 34 | C E E | 10.322 | 152 | C E E | 13.958 | 160 | C E E | 10.750 | 96 |
| A O M | 136 | 64 | A O M | 2.329 | 118 | A O M | 1.864 | 91 | A O M | 1.134 | 117 |
| FRANCE | 4.856 | 31 | FRANCE | 9.073 | 146 | FRANCE | 7.978 | 128 | FRANCE | 8.527 | 95 |
| BELG.-LUX | 46 | 53 | BELG.-LUX | 249 | 206 | BELG.-LUX | 319 | 67 | BELG.-LUX | 372 | 102 |
| PAYS BAS | 39 | 35 | PAYS BAS | 568 | 215 | PAYS BAS | 1.677 | 193 | PAYS BAS | 514 | 96 |
| ALLEM.-FED | 1.032 | 73 | ALLEM.-FED | 223 | 219 | ALLEM.-FED | 3.590 | 490 | ALLEM.-FED | 1.106 | 108 |
| ITALIE | 2 | 8 | ITALIE | 129 | 148 | ITALIE | 394 | 101 | ITALIE | 231 | 84 |
| ROY.-UNI | 123 | 54 | ROY.-UNI | 346 | 125 | ROY.-UNI | 2.693 | 128 | ROY.-UNI | 21 | 25 |
| SUISSE | 32 | 41 | SUEDE | 12 | 133 | NORVEGE | 24 | 480 | NORVEGE | 719 | 136 |
| ESPAGNE | 29 | 85 | DANEMARK | 13 | 433 | SUEDE | 139 | 121 | SUEDE | 10 | 50 |
| MAROC | 129 | NS | SUISSE | 7 | 58 | FINLANDE | 22 | 129 | DANEMARK | 92 | 180 |
| D.-ALGERI | 3 | 20 | ESPAGNE | 66 | 189 | DANEMARK | 92 | 288 | SUISSE | 21 | 51 |
| MALI | 7 | NS | U.-R.-S.-S. | 3 | NS | SUISSE | 104 | 120 | AUTRICHE | 5 | 100 |
| CAMEROUN | 24 | NS | ALL.-M.-EST | 46 | 657 | ESPAGNE | 247 | 143 | PORTUGAL | 109 | 48 |
| MADAGASC | 4 | NS | TCHECOSL | 9 | 69 | YUGOSLAV | 106 | 34 | ESPAGNE | 206 | 162 |
| ETATSUNIS | 1.195 | 33 | HONGRIE | 8 | NS | U.-R.-S.-S. | 282 | 100 | U.-R.-S.-S. | 1 | 17 |
| CANADA | 56 | 24 | MAROC | 57 | 77 | POLOGNE | 264 | 256 | MAROC | 203 | 197 |
| F.IND.-OCC | 2 | 3 | ALGERIE | 188 | 121 | TCHECOSL | 35 | 59 | ALGERIE | 51 | 425 |
| ANT.-NEER | 101 | 48 | EGYPTE | 52 | 743 | HONGRIE | 33 | 94 | TUNISIE | 5 | 14 |
| VENEZUELA | 143 | 179 | MALI | 10 | 24 | BULGARIE | 117 | 316 | SENEGAL | 292 | 112 |
| IRAK | 1 | 100 | M.VOLTA | 49 | 196 | MAROC | 212 | 157 | GUIN.-PORT | 42 | 100 |
| IRAN | 160 | NS | NIGER | 13 | NS | ALGERIE | 155 | 128 | C.-IVOIRE | 46 | 128 |
| ADEN | 9 | NS | SENEGAL | 842 | 121 | NIGER | 55 | 57 | TOGO REP | 2 | 100 |
| CHIN CONT | 2 | NS | C.-IVOIRE | 640 | 108 | SENEGAL | 427 | 93 | CAMEROUN | 166 | 136 |
| AUSTRALIE | 7 | NS | TOGO REP | 28 | NS | C.-IVOIRE | 137 | 140 | CONGOLEO | 227 | 145 |
| | | | DAHOMY | 145 | 73 | GHANA | 631 | 62 | ANGOLA | 4 | 9 |
| | | | NIGERIA | 546 | 46 | DAHOMY | 558 | 121 | MADAGASC | 1 | 100 |
| | | | GABON | 19 | 271 | NIGERIA | 185 | 187 | UN SUD AF | 18 | 56 |
| | | | ETHIOPIE | 4 | NS | CAMEROUN | 113 | NS | ETATSUNIS | 626 | 64 |
| | | | MADAGASC | 7 | 14 | GABON | 24 | 185 | CANADA | 8 | 800 |
| | | | ETATSUNIS | 637 | 237 | RHOD NYAS | 35 | 194 | ANT.-NEER | 349 | 92 |
| | | | F.IND.-OCC | 15 | NS | ETATSUNIS | 824 | 117 | VENEZUELA | 193 | 108 |
| | | | ANT.-NEER | 387 | 188 | CANADA | 306 | 255 | IRAN | 60 | NS |
| | | | VENEZUELA | 205 | 456 | ANT.-NEER | 372 | 47 | ISRAEL | 1 | 100 |
| | | | IRAK | 144 | 351 | VENEZUELA | 358 | NS | PAKISTAN | 11 | NS |
| | | | IRAN | 11 | 350 | IRAK | 253 | 130 | INDE | 14 | 29 |
| | | | ISRAEL | 6 | 300 | ISRAEL | 41 | 373 | CEYLAN | 7 | 233 |
| | | | KOWEIT | 14 | NS | KOWEIT | 68 | NS | CAMBODGE | 1 | 50 |
| | | | PAKISTAN | 143 | NS | PAKISTAN | 88 | 200 | JAPON | 90 | 95 |
| | | | INDE | 21 | 175 | INDE | 78 | 47 | HONG KONG | 172 | 158 |
| | | | CAMBODGE | 69 | 431 | CAMBODGE | 248 | 258 | | | |
| | | | CHIN CONT | 165 | 181 | CHIN CONT | 378 | NS | | | |
| | | | HONG KONG | 165 | 138 | JAPON | 3.242 | 220 | | | |
| | | | N ZELANDE | 19 | NS | HONG KONG | 181 | 153 | | | |
| | | | | | | | | | | | |
| NIGER | | | TCHAD | | | DAHOMY | | | GABON | | |
| JAN/MAR 64 | | | JAN/JUL 64 | | | JAN/AOU 64 | | | JAN/JUL 64 | | |
| M O N D E | 6.930 | 112 | M O N D E | 19.516 | 105 | M O N D E | 20.768 | 98 | M O N D E | 31.229 | 116 |
| C E E | 4.560 | 129 | C E E | 11.484 | 101 | C E E | 13.973 | 92 | C E E | 21.954 | 112 |
| A O M | 1.139 | 91 | A O M | 3.284 | 110 | A O M | 1.912 | 77 | A O M | 1.577 | 100 |
| FRANCE | 3.958 | 120 | FRANCE | 9.424 | 94 | FRANCE | 12.296 | 92 | FRANCE | 18.065 | 109 |
| BELG.-LUX | 124 | 318 | BELG.-LUX | 326 | 164 | BELG.-LUX | 364 | 63 | BELG.-LUX | 595 | 152 |
| PAYS BAS | 282 | 266 | PAYS BAS | 640 | 221 | PAYS BAS | 359 | 190 | PAYS BAS | 778 | 140 |
| ALLEM.-FED | 154 | 358 | ALLEM.-FED | 764 | 106 | ALLEM.-FED | 509 | 83 | ALLEM.-FED | 1.866 | 112 |
| ITALIE | 42 | 76 | ITALIE | 320 | 203 | ITALIE | 445 | 113 | ITALIE | 650 | 162 |
| ROY.-UNI | 182 | 102 | ROY.-UNI | 473 | 96 | ROY.-UNI | 692 | 110 | ROY.-UNI | 994 | 147 |
| SUEDE | 6 | 600 | SUEDE | 26 | 70 | NORVEGE | 311 | 510 | NORVEGE | 16 | 133 |
| DANEMARK | 7 | 233 | DANEMARK | 96 | 267 | SUEDE | 70 | 100 | SUEDE | 47 | 55 |
| SUISSE | 2 | 200 | SUISSE | 99 | 396 | DANEMARK | 61 | 185 | DANEMARK | 26 | 96 |
| ESPAGNE | 31 | 517 | AUTRICHE | 10 | 111 | SUISSE | 20 | 91 | SUISSE | 40 | 111 |
| YUGOSLAV | 1 | NS | PORTUGAL | 12 | 8 | AUTRICHE | 9 | 69 | AUTRICHE | 29 | 580 |
| U.-R.-S.-S. | 3 | NS | ESPAGNE | 197 | 152 | ESPAGNE | 80 | 400 | PORTUGAL | 30 | 23 |
| ALL.-M.-EST | 31 | 443 | YUGOSLAV | 3 | 75 | YUGOSLAV | 13 | 41 | ESPAGNE | 107 | 116 |
| HONGRIE | 4 | NS | ALL.-M.-EST | 5 | NS | U.-R.-S.-S. | 10 | NS | ALL.-M.-EST | 30 | 214 |
| MAROC | 14 | 25 | POLOGNE | 11 | 138 | POLOGNE | 103 | NS | POLOGNE | 15 | 214 |
| ALGERIE | 135 | 147 | TCHECOSL | 23 | 70 | TCHECOSL | 29 | 126 | TCHECOSL | 18 | 180 |
| EGYPTE | 24 | 343 | HONGRIE | 86 | 132 | BULGARIE | 62 | NS | HONGRIE | 70 | 171 |
| MALI | 5 | 20 | MAROC | 67 | 51 | MAROC | 241 | 83 | CANARIES | 107 | 108 |
| M.VOLTA | 11 | 220 | ALGERIE | 13 | 81 | ALGERIE | 146 | 176 | MAROC | 613 | 207 |
| SENEGAL | 365 | 73 | TUNISIE | 12 | NS | TUNISIE | 104 | 359 | ALGERIE | 57 | 57 |
| C.-IVOIRE | 306 | 87 | LIBYE | 77 | 856 | EGYPTE | 39 | NS | TUNISIE | 72 | 47 |
| GHANA | 1 | 8 | EGYPTE | 232 | 125 | SENEGAL | 1.014 | 95 | MAURITAN | 55 | 92 |
| TOGO REP | 25 | NS | SOUDAN | 119 | 128 | C.-IVOIRE | 237 | 66 | SENEGAL | 182 | 112 |
| DAHOMY | 81 | 68 | SENEGAL | 479 | 130 | TOGO REP | 276 | 64 | C.-IVOIRE | 96 | 218 |
| NIGERIA | 275 | 37 | C.-IVOIRE | 29 | 107 | NIGERIA | 1.007 | 95 | TOGO REP | 7 | 350 |
| GABON | 13 | 325 | NIGERIA | 456 | 72 | CAMEROUN | 22 | 220 | DAHOMY | 6 | 25 |
| ETHIOPIE | 4 | NS | CAMEROUN | 357 | 166 | U D E | 62 | 95 | NIGERIA | 5 | 83 |
| MADAGASC | 6 | 14 | CONGOLEO | 247 | 205 | ETATSUNIS | 465 | 163 | CAMEROUN | 795 | 112 |
| ETATSUNIS | 151 | 90 | UN SUD AF | 12 | 48 | ANT.-NEER | 209 | 39 | ANGOLA | 9 | 64 |
| CANADA | 1 | 33 | ETATSUNIS | 1.485 | 109 | VENEZUELA | 309 | 245 | RHOD NYAS | 72 | 153 |
| F.IND.-OCC | 2 | 200 | ANT.-NEER | 2.135 | 96 | BRESIL | 6 | NS | UN SUD AF | 13 | 33 |
| ANT.-NEER | 192 | 179 | VENEZUELA | 44 | 176 | ARGENTINE | 22 | 550 | ETATSUNIS | 4.419 | 134 |
| VENEZUELA | 69 | 197 | LIBAN | 13 | 68 | IRAK | 98 | 54 | CANADA | 16 | 400 |
| IRAK | 118 | 562 | IRAK | 69 | 99 | IRAN | 21 | NS | F.IND.-OCC | 149 | 828 |
| ISRAEL | 2 | NS | IRAN | 19 | NS | ARAB.-SEOU | 32 | NS | ANT.-NEER | 377 | 81 |
| KOWEIT | 7 | NS | PAKISTAN | 48 | NS | PAKISTAN | 110 | 262 | VENEZUELA | 346 | 127 |
| PAKISTAN | 69 | NS | INDE | 125 | 162 | INDE | 79 | 58 | ARGENTINE | 21 | 150 |
| INDE | 14 | 127 | CHIN CONT | 8 | 200 | CAMBODGE | 378 | 312 | IRAN | 39 | NS |
| CAMBODGE | 21 | NS | CHIN CONT | 372 | 190 | INDONESIE | 7 | NS | INDE | 7 | NS |
| CHIN CONT | 47 | 107 | JAPON | 401 | 126 | CHIN CONT | 91 | 306 | CAMBODGE | 79 | 84 |
| HONG KONG | 132 | 174 | FORMOSE | 4 | NS | JAPON | 49 | 327 | JAPON | 226 | 204 |
| N ZELANDE | 5 | NS | HONG KONG | 131 | 144 | HONG KONG | 274 | 160 | HONG KONG | 68 | 117 |

TAB. 13

COMMERCE DES ASSOCIÉS D'OUTRE-MER
avec la CEE et les principaux pays partenaires

export

Indices : même période de l'année précédente = 100

| AUSFUHLÄNDER - PAYS EXPORTATEUR | | | AUSFUHLÄNDER - PAYS EXPORTATEUR | | | AUSFUHLÄNDER - PAYS EXPORTATEUR | | | AUSFUHLÄNDER - PAYS EXPORTATEUR | | |
|---------------------------------|------------|------------------|---------------------------------|------------|------------------|---------------------------------|------------|------------------|---------------------------------|------------|------------------|
| Bestimmung | | 1 000 \$ Indices | Bestimmung | | 1 000 \$ Indices | Bestimmung | | 1 000 \$ Indices | Bestimmung | | 1 000 \$ Indices |
| Destination | | | Destination | | | Destination | | | Destination | | |
| MAURITANIE | JAN/AOU 64 | | NIGER | JAN/JUN 64 | | TOGO | JAN/AOU 64 | | REP.-CENTRAFR | JAN/JUL 64 | |
| M O N D E | 1.648 47 | | M O N D E | 14.064 133 | | M O N D E | 20.941 168 | | M O N D E | 17.568 195 | |
| CEE | 744 30 | | CEE | 11.317 135 | | CEE | 14.969 161 | | CEE | 9.512 172 | |
| A O M | 778 97 | | A O M | 516 68 | | A O M | 517 103 | | A O M | 75 21 | |
| FRANCE | 668 27 | | FRANCE | 11.013 132 | | FRANCE | 9.344 147 | | FRANCE | 7.813 155 | |
| ITALIE | 76 230 | | BELG-LUX | 287 NS | | BELG-LUX | 1.194 153 | | BELG-LUX | 235 167 | |
| MAROC | 1 2 | | ALLEN-FED | 1 NS | | PAYS BAS | 1.750 243 | | PAYS BAS | 940 NS | |
| GHANA | 26 144 | | ITALIE | 16 46 | | ALLEN-FED | 1.270 314 | | ALLEN-FED | 177 96 | |
| GABON | 63 61 | | ROY-UNI | 75 91 | | ITALIE | 1.411 119 | | ITALIE | 347 263 | |
| CONGOBRA | 677 98 | | ESPAGNE | 3 100 | | ROY-UNI | 141 96 | | ROY-UNI | 1.232 NS | |
| CONGOLEO | 38 760 | | ALGERIE | 19 61 | | NORVEGE | 119 744 | | SUEDE | 13 186 | |
| ETATSUNIS | 1 50 | | LIBYE | 4 NS | | DANEMARK | 19 76 | | AUTRICHE | 2 NS | |
| JAPON | 10 NS | | Egypte | 18 NS | | ESPAGNE | 16 NS | | MAROC | 16 320 | |
| | | | MALI | 54 132 | | GRECE | 116 NS | | ALGERIE | 1 1 | |
| | | | H-VOLTA | 52 30 | | U.R.-S.S. | 12 NS | | C-IVOIRE | 8 NS | |
| | | | SENEGAL | 135 64 | | HONGRIE | 12 NS | | CAMEROUN | 29 19 | |
| | | | C-IVOIRE | 99 141 | | MAROC | 11 550 | | CONGOLEO | 37 43 | |
| | | | GHANA | 293 99 | | TUNISIE | 20 NS | | UN SUD AF | 114 105 | |
| | | | TOGO REP | 10 167 | | H-VOLTA | 17 283 | | ETATSUNIS | 3.162 864 | |
| | | | DAHOMY | 143 66 | | NIGER | 14 24 | | ISRAEL | 3.302 130 | |
| | | | NIGERIA | 1.668 171 | | SENEGAL | 17 94 | | JAPON | 47 392 | |
| | | | CONGOBRA | 2 NS | | GUINEE RE | 10 333 | | M ZELANDE | 24 218 | |
| | | | MADAGASC | 2 NS | | LIBERIA | 1 NS | | | | |
| | | | ETATSUNIS | 28 56 | | C-IVOIRE | 38 317 | | | | |
| | | | ISRAEL | 2 NS | | GHANA | 74 53 | | | | |
| | | | CHIN CONT | 7 NS | | DAHOMY | 314 90 | | | | |
| | | | JAPON | 45 NS | | NIGERIA | 70 438 | | | | |
| | | | | | | CAMEROUN | 34 NS | | | | |
| | | | | | | GABON | 12 120 | | | | |
| | | | | | | CONGOBRA | 56 243 | | | | |
| | | | | | | CONGOLEO | 15 300 | | | | |
| | | | | | | ETATSUNIS | 2.825 296 | | | | |
| | | | | | | BRESIL | 104 15 | | | | |
| | | | | | | URUGUAY | 82 NS | | | | |
| | | | | | | JAPON | 759 242 | | | | |
| | | | | | | AUSTRALIE | 810 NS | | | | |
| | | | | | | M ZELANDE | 142 NS | | | | |
| NIGER | JAN/MAR 64 | | TCHAD | JAN/JUL 64 | | DAHOMY | JAN/AOU 64 | | GABON | JAN/JUL 64 | |
| M O N D E | 9.143 115 | | M O N D E | 19.817 117 | | M O N D E | 8.950 91 | | M O N D E | 49.540 124 | |
| CEE | 7.905 121 | | CEE | 14.716 115 | | CEE | 7.714 90 | | CEE | 34.929 123 | |
| A O M | 340 58 | | A O M | 420 73 | | A O M | 295 38 | | A O M | 1.651 155 | |
| FRANCE | 7.896 122 | | FRANCE | 13.260 113 | | FRANCE | 7.068 94 | | FRANCE | 26.438 125 | |
| ALLEN-FED | 1 NS | | BELG-LUX | 681 85 | | BELG-LUX | 61 185 | | BELG-LUX | 644 165 | |
| ITALIE | 8 36 | | PAYS BAS | 206 NS | | PAYS BAS | 143 17 | | PAYS BAS | 2.263 356 | |
| ROY-UNI | 48 145 | | ALLEN-FED | 559 396 | | ALLEN-FED | 431 205 | | ALLEN-FED | 5.468 91 | |
| ESPAGNE | 3 NS | | ITALIE | 10 8 | | ITALIE | 11 NS | | ITALIE | 116 35 | |
| ALGERIE | 10 34 | | ROY-UNI | 1.241 212 | | ROY-UNI | 180 360 | | ROY-UNI | 1.640 96 | |
| MALI | 38 106 | | DANEMARK | 185 NS | | SUEDE | 109 311 | | SUEDE | 287 171 | |
| H-VOLTA | 3 2 | | YUGOSLAV | 75 NS | | DANEMARK | 207 158 | | DANEMARK | 192 131 | |
| SENEGAL | 130 62 | | TURQUIE | 4 NS | | SUISSE | 16 800 | | SUISSE | 141 NS | |
| C-IVOIRE | 61 107 | | MAROC | 510 207 | | POLOGNE | 32 NS | | AUTRICHE | 32 320 | |
| GHANA | 156 86 | | LIBYE | 126 118 | | MAROC | 147 162 | | ESPAGNE | 121 80 | |
| TOGO REP | 7 117 | | SOUDAN | 495 205 | | ALGERIE | 2 40 | | GRECE | 86 139 | |
| DAHOMY | 91 117 | | NIGER | 283 NS | | NIGER | 11 NS | | TCHECOSL | 15 NS | |
| NIGERIA | 620 104 | | NIGERIA | 1.460 70 | | SENEGAL | 8 3 | | HONGRIE | 39 61 | |
| ETATSUNIS | 19 146 | | CAMEROUN | 115 29 | | GUINEE RE | 34 136 | | MAROC | 156 93 | |
| ISRAEL | 2 NS | | QUIN-ESP. | 37 116 | | C-IVOIRE | 35 31 | | ALGERIE | 98 138 | |
| JAPON | 22 NS | | CONGOLEO | 22 30 | | GHANA | 1 NS | | TUNISIE | 44 NS | |
| | | | | | | TOGO REP | 201 59 | | MALI | 17 283 | |
| | | | | | | NIGERIA | 128 79 | | NIGER | 13 130 | |
| | | | | | | CAMEROUN | 9 225 | | SENEGAL | 797 599 | |
| | | | | | | U D E | 13 57 | | SIERRALEO | 37 195 | |
| | | | | | | ETATSUNIS | 1 10 | | LIBERIA | 37 148 | |
| | | | | | | ANT-NEER | 7 NS | | C-IVOIRE | 43 77 | |
| | | | | | | COLOMBIE | 9 NS | | TOGO REP | 16 178 | |
| | | | | | | JAPON | 63 485 | | DAHOMY | 27 49 | |
| | | | | | | | | | NIGERIA | 187 116 | |
| | | | | | | | | | CAMEROUN | 522 95 | |
| | | | | | | | | | MADAGASC | 48 40 | |
| | | | | | | | | | REUN COM | 66 228 | |
| | | | | | | | | | RHOD NYAS | 72 480 | |
| | | | | | | | | | UN SUD AF | 29 54 | |
| | | | | | | | | | ETATSUNIS | 6.856 146 | |
| | | | | | | | | | CANADA | 254 198 | |
| | | | | | | | | | QUAD MARY | 32 NS | |
| | | | | | | | | | GUYANE F | 20 154 | |
| | | | | | | | | | PEROU | 41 67 | |
| | | | | | | | | | LIBAN | 428 207 | |
| | | | | | | | | | SYRIE | 111 326 | |
| | | | | | | | | | IRAN | 23 460 | |
| | | | | | | | | | ISRAEL | 1.766 79 | |
| | | | | | | | | | JAPON | 445 98 | |
| | | | | | | | | | M-CALEDO | 41 178 | |



HANDEL DER ASSOZIIERTEN ÜBERSEEGBIETE
mit EWG- und wichtigen andern Ländern

TAB. 13

Import

Indices: Vergleichszeitraum des Vorjahres = 100

| EINFUHLRLÄNDER - PAYS IMPORTATEUR | | | EINFUHLRLÄNDER - PAYS IMPORTATEUR | | | EINFUHLRLÄNDER - PAYS IMPORTATEUR | | | EINFUHLRLÄNDER - PAYS IMPORTATEUR | | |
|-----------------------------------|------------|------------------|-----------------------------------|------------|------------------|-----------------------------------|------------|------------------|-----------------------------------|------------|------------------|
| Ursprung | | 1 000 \$ Indices | Ursprung | | 1 000 \$ Indices | Ursprung | | 1 000 \$ Indices | Ursprung | | 1 000 \$ Indices |
| Origine | JAN/JUL 64 | | Origine | JAN/AOU 64 | | Origine | JAN/AOU 64 | | Origine | JAN/AOU 64 | |
| CONGO BRAZZA | | | GUADELOUPE | | | GUYANE | | | | | |
| M O N D E | 35.440 | 91 | M O N D E | 51.881 | 112 | M O N D E | 10.448 | 149 | | | |
| C E E | 26.974 | 95 | C E E | 41.940 | 109 | C E E | 8.859 | 152 | | | |
| A O M | 1.964 | 92 | A O M | 1.200 | 225 | A O M | 381 | 135 | | | |
| FRANCE | 19.827 | 85 | FRANCE | 38.451 | 107 | FRANCE | 8.435 | 153 | | | |
| BELG-LUX | 1.533 | 198 | BELG-LUX | 568 | 115 | BELG-LUX | 170 | 210 | | | |
| PAYS BAS | 1.505 | 143 | PAYS BAS | 1.202 | 154 | PAYS BAS | 168 | 170 | | | |
| ALLEM-FED | 3.140 | 121 | ALLEM-FED | 1.239 | 151 | ALLEM-FED | 86 | 123 | | | |
| ITALIE | 969 | 125 | ITALIE | 480 | 99 | ROY-UNI | 84 | 131 | | | |
| ROY-UNI | 1.068 | 90 | ROY-UNI | 507 | 142 | NORVEGE | 6 | 600 | | | |
| NORVEGE | 12 | 133 | NORVEGE | 27 | 82 | SUEDE | 13 | 34 | | | |
| SUEDE | 136 | 203 | FINLANDE | 200 | NS | DANEMARK | 15 | 71 | | | |
| FINLANDE | 10 | 250 | DANEMARK | 322 | 96 | SUISSE | 10 | 143 | | | |
| DANEMARK | 44 | 200 | AUTRICHE | 59 | NS | MAROC | 53 | 110 | | | |
| SUISSE | 91 | 77 | PORTUGAL | 8 | 40 | ALGERIE | 87 | 153 | | | |
| AUTRICHE | 29 | 171 | ESPAGNE | 11 | 92 | -SENEGAL | 6 | 300 | | | |
| PORTUGAL | 248 | 106 | HONGRIE | 11 | 100 | -C-IVOIRE | 4 | 40 | | | |
| ESPAGNE | 116 | 85 | MAROC | 197 | 212 | -GABON | 25 | 192 | | | |
| U.R.-S.-S. | 11 | 275 | ALGERIE | 294 | 174 | -MADAGASC | 9 | 64 | | | |
| ALL-M-EST | 11 | 92 | TUNISIE | 2 | 600 | RHOD NYAS | 1 | NS | | | |
| TCHECOSL | 18 | 86 | EGYPTE | 17 | NS | ETATSUNIS | 354 | 135 | | | |
| CANARIES | 73 | 51 | -SENEGAL | 2 | NS | -ANT-FR. | 80 | 258 | | | |
| MAROC | 480 | 140 | -C-IVOIRE | 7 | 32 | F-IND-OCC | 348 | 140 | | | |
| ALGERIE | 30 | 41 | -GABON | 27 | 135 | GUYANE BR | 21 | 62 | | | |
| TUNISIE | 336 | 147 | -MADAGASC | 331 | 160 | -SURINAM | 90 | 178 | | | |
| -MAURITAN | 723 | 133 | ETATSUNIS | 3.540 | 130 | BRESIL | 182 | 152 | | | |
| -SENEGAL | 184 | 48 | CANADA | 35 | 184 | CHILI | 1 | NS | | | |
| -C-IVOIRE | 123 | 148 | MEXIQUE | 11 | 550 | ARGENTINE | 2 | NS | | | |
| -CAMEROUN | 155 | 235 | HONDUR-RE | 88 | 251 | VIETN SUD | 9 | 50 | | | |
| -CONGOLEO | 159 | 60 | NICARAGUA | 370 | 276 | CAMBODGE | 55 | NS | | | |
| ANGOLA | 575 | 198 | COSTA RIC | 8 | NS | JAPON | 44 | 232 | | | |
| RHOD NYAS | 94 | 45 | F-IND-OCC | 2.021 | 103 | HONG KONG | 3 | 100 | | | |
| UN SUD AF | 279 | 79 | -ANT-NEER | 225 | 304 | N ZELANDE | 6 | 600 | | | |
| ETATSUNIS | 1.903 | 50 | VENEZUELA | 42 | 247 | | | | | | |
| CANADA | 12 | 400 | GUYANE BR | 4 | 67 | | | | | | |
| CUBA | 64 | NS | -SURINAM | 35 | NS | | | | | | |
| F-IND-OCC | 110 | 917 | -GUYANE F | 42 | 111 | | | | | | |
| -ANT-NEER | 584 | 93 | CHILI | 33 | NS | | | | | | |
| VENEZUELA | 352 | 146 | INDE | 12 | 171 | | | | | | |
| PARAGUAY | 12 | NS | VIETN SUD | 351 | 174 | | | | | | |
| PAKISTAN | 17 | 155 | CAMBODGE | 786 | 134 | | | | | | |
| INDE | 10 | 100 | JAPON | 7 | 70 | | | | | | |
| CAMBODGE | 16 | 12 | HONG KONG | 8 | 160 | | | | | | |
| PHILIPPIN | 10 | NS | AUSTRALIE | 6 | NS | | | | | | |
| JAPON | 223 | 73 | N ZELANDE | 55 | 76 | | | | | | |
| HONG KONG | 55 | 66 | | | | | | | | | |
| REUNION | | | MARTINIQUE | | | NOUV CALED. | | | | | |
| M O N D E | 58.481 | 137 | M O N D E | 48.220 | 99 | M O N D E | 40.470 | 148 | | | |
| C E E | 41.990 | 134 | C E E | 38.595 | 99 | C E E | 24.692 | 144 | | | |
| A O M | 4.579 | 113 | A O M | 708 | 112 | A O M | 896 | 120 | | | |
| FRANCE | 39.123 | 133 | FRANCE | 34.530 | 94 | FRANCE | 23.347 | 148 | | | |
| BELG-LUX | 379 | 78 | BELG-LUX | 506 | 100 | BELG-LUX | 178 | 75 | | | |
| PAYS BAS | 498 | 238 | PAYS BAS | 1.559 | 148 | ALLEM-FED | 1.167 | 106 | | | |
| ALLEM-FED | 988 | 110 | ALLEM-FED | 1.064 | 205 | ROY-UNI | 577 | 128 | | | |
| ITALIE | 1.002 | 274 | ITALIE | 936 | 184 | MAROC | 174 | 218 | | | |
| ROY-UNI | 759 | 166 | ROY-UNI | 531 | 73 | AF FR NS | 896 | 120 | | | |
| IRLANDE | 6 | 38 | NORVEGE | 103 | 224 | ETATSUNIS | 2.898 | 202 | | | |
| NORVEGE | 6 | 191 | SUEDE | 326 | 78 | INDONESIE | 1.017 | 107 | | | |
| SUEDE | 587 | 95 | DANEMARK | 202 | 66 | JAPON | 456 | 192 | | | |
| FINLANDE | 11 | 138 | SUISSE | 112 | 137 | AUSTRALIE | 6.806 | 152 | | | |
| DANEMARK | 105 | 138 | AUTRICHE | 8 | 89 | | | | | | |
| SUISSE | 119 | 268 | PORTUGAL | 9 | 82 | | | | | | |
| AUTRICHE | 14 | 74 | ESPAGNE | 5 | 250 | | | | | | |
| PORTUGAL | 32 | 188 | HONGRIE | 5 | NS | | | | | | |
| ESPAGNE | 22 | NS | MAROC | 474 | 145 | | | | | | |
| MAROC | 202 | 112 | ALGERIE | 98 | 105 | | | | | | |
| ALGERIE | 745 | 108 | EGYPTE | 52 | 193 | | | | | | |
| TUNISIE | 72 | 277 | -C-IVOIRE | 84 | 67 | | | | | | |
| -SENEGAL | 114 | 49 | -GABON | 13 | 163 | | | | | | |
| -CAMEROUN | 8 | 267 | -MADAGASC | 213 | 211 | | | | | | |
| -GABON | 190 | 244 | ETATSUNIS | 2.234 | 87 | | | | | | |
| -CONGOBRA | 127 | 95 | CANADA | 59 | 328 | | | | | | |
| ANGOLA | 26 | NS | PT BR AM | 2.548 | 137 | | | | | | |
| KENYA OUG | 502 | 337 | PT NEE AM | 625 | 70 | | | | | | |
| ZANZIBAR | 19 | 34 | MEXIQUE | 14 | 350 | | | | | | |
| -MADAGASC | 3.388 | 119 | HONDUR-RE | 7 | 8 | | | | | | |
| UN SUD AF | 1.259 | 947 | NICARAGUA | 231 | 85 | | | | | | |
| ETATSUNIS | 285 | 135 | PANAMA RE | 144 | 58 | | | | | | |
| F-IND-OCC | 12 | NS | CANAL PAN | 475 | 180 | | | | | | |
| IRAN | 516 | 105 | DOMINIC.R | 54 | 113 | | | | | | |
| ISRAEL | 125 | 278 | -ANT-FR. | 248 | 106 | | | | | | |
| BAHREIN | 342 | 125 | F-IND-OCC | 3 | NS | | | | | | |
| ADEN | 63 | 84 | VENEZUELA | 277 | 205 | | | | | | |
| THAILANDE | 76 | NS | -GUYANE F | 44 | 83 | | | | | | |
| VIETN SUD | 1.347 | 119 | PEROU | 7 | 64 | | | | | | |
| CAMBODGE | 4.494 | 172 | VIETN SUD | 27 | 36 | | | | | | |
| MALAYSIA | 359 | 147 | CAMBODGE | 284 | 166 | | | | | | |
| ASIE PORT | 96 | 185 | CHIN CONT | 5 | NS | | | | | | |
| CHIN CONT | 14 | NS | JAPON | 13 | 186 | | | | | | |
| JAPON | 193 | 130 | HONG KONG | 17 | 89 | | | | | | |
| HONG KONG | 85 | 142 | N ZELANDE | 39 | NS | | | | | | |
| AUSTRALIE | 102 | 142 | -N-CALEDO | 5 | NS | | | | | | |

export

Indices : même période de l'année précédente = 100

| AUSFUHLÄNDER - PAYS EXPORTATEUR | | | AUSFUHLÄNDER - PAYS EXPORTATEUR | | | AUSFUHLÄNDER - PAYS EXPORTATEUR | | | AUSFUHLÄNDER - PAYS EXPORTATEUR | | |
|---------------------------------|------------|------------------|---------------------------------|------------|------------------|---------------------------------|--|------------------|---------------------------------|--|------------------|
| Bestimmung | | 1 000 \$ Indices | Bestimmung | | 1 000 \$ Indices | Bestimmung | | 1 000 \$ Indices | Bestimmung | | 1 000 \$ Indices |
| Destination | | | Destination | | | Destination | | | Destination | | |
| CONGO BRAZZA | JAN/JUL 64 | | GUADELOUPE | JAN/AOU 64 | GUYANE | JAN/AOU 64 | | | | | |
| M O N D E | 25.507 117 | | M O N D E | 32.593 98 | M O N D E | 418 65 | | | | | |
| C E E | 17.397 109 | | C E E | 27.490 117 | C E E | 243 117 | | | | | |
| -A O M | 408 50 | | -A O M | 699 261 | -A O M | 88 72 | | | | | |
| FRANCE | 3.371 79 | | FRANCE | 27.447 121 | FRANCE | 243 117 | | | | | |
| BELG.-LUX | 3.727 68 | | BELG.-LUX | 23 121 | ETATSUNIS | 63 24 | | | | | |
| PAYS BAS | 4.214 155 | | PAYS BAS | 18 NS | -ANT.-FR. | 32 89 | | | | | |
| ALLEM.-FED | 5.939 175 | | ALLEM.-FED | 1 NS | -SURINAM | 17 47 | | | | | |
| ITALIE | 146 104 | | ITALIE | 1 | BRESIL | 24 60 | | | | | |
| ROY.-UNI | 5.551 154 | | SUISSE | 1 13 | | | | | | | |
| IRLANDE | 1 NS | | MAROC | 150 49 | | | | | | | |
| NORVEGE | 32 640 | | -SENEGAL | 2 NS | | | | | | | |
| SUEDE | 28 62 | | ETATSUNIS | 4.224 46 | | | | | | | |
| DANEMARK | 89 330 | | HAITI | 7 NS | | | | | | | |
| SUISSE | 183 195 | | F.-IND.-OCC | 19 173 | | | | | | | |
| AUTRICHE | 21 NS | | -GUYANE F | 235 480 | | | | | | | |
| PORTUGAL | 1 14 | | EQUATEUR | 2 NS | | | | | | | |
| ESPAGNE | 104 NS | | | | | | | | | | |
| POLOGNE | 84 840 | | | | | | | | | | |
| TCHECOSL | 61 381 | | | | | | | | | | |
| HONGRIE | 147 193 | | | | | | | | | | |
| MAROC | 10 100 | | | | | | | | | | |
| ALGERIE | 2 12 | | | | | | | | | | |
| -SENEGAL | 2 40 | | | | | | | | | | |
| -C.-IVOIRE | 18 67 | | | | | | | | | | |
| GHANA | 1 NS | | | | | | | | | | |
| -DAHOMY | 13 650 | | | | | | | | | | |
| -CAMEROUN | 88 200 | | | | | | | | | | |
| -CONGOLEO | 283 39 | | | | | | | | | | |
| ANGOLA | 36 164 | | | | | | | | | | |
| MOZAMBIQU | 36 NS | | | | | | | | | | |
| -MADAGASC | 1 NS | | | | | | | | | | |
| REUN.COM | 68 184 | | | | | | | | | | |
| UN SUD AF | 686 308 | | | | | | | | | | |
| ETATSUNIS | 42 21 | | | | | | | | | | |
| COLOMBIE | 13 NS | | | | | | | | | | |
| -GUYANE F | 1 NS | | | | | | | | | | |
| BRESIL | 4 NS | | | | | | | | | | |
| ISRAEL | 461 214 | | | | | | | | | | |
| JAPON | 29 10 | | | | | | | | | | |
| | | | | | | | | | | | |
| RFUNION | JAN/AOU 64 | | MARTINIQUE | JAN/AOU | NOUV CALED. | JAN/SEP 64 | | | | | |
| M O N D E | 16.527 102 | | M O N D E | 17.274 68 | M O N D E | 45.751 151 | | | | | |
| C E E | 14.958 110 | | C E E | 15.949 70 | C E E | 21.147 101 | | | | | |
| -A O M | 189 263 | | -A O M | 1.058 128 | -A O M | 376 119 | | | | | |
| FRANCE | 14.891 112 | | FRANCE | 15.927 71 | FRANCE | 20.883 100 | | | | | |
| BELG.-LUX | 1 NS | | BELG.-LUX | 13 100 | ALLEM.-FED | 18 360 | | | | | |
| PAYS BAS | 20 59 | | PAYS BAS | 9 NS | ITALIE | 246 212 | | | | | |
| ALLEM.-FED | 36 12 | | SUISSE | 8 9 | NORVEGE | 120 NS | | | | | |
| ITALIE | 10 500 | | TUNISIE | 3 60 | AF FR NS | 376 119 | | | | | |
| ROY.-UNI | 123 106 | | -DAHOMY | 1 100 | JAPON | 19.426 237 | | | | | |
| SUISSE | 25 NS | | ETATSUNIS | 199 15 | AUSTRALIE | 945 122 | | | | | |
| ESPAGNE | 1 25 | | PT BR AH | 12 8 | | | | | | | |
| MAROC | 748 247 | | CANAL PAN | 6 300 | | | | | | | |
| ALGERIE | 55 NS | | -ANT.-FR. | 647 109 | | | | | | | |
| KENYA OUD | 1 NS | | VENEZUELA | 1 NS | | | | | | | |
| TANGANYKA | 14 NS | | -GUYANE F | 312 186 | | | | | | | |
| ZANZIBAR | 13 325 | | LAOS | 1 NS | | | | | | | |
| -MADAGASC | 133 190 | | CAMBODGE | 1 100 | | | | | | | |
| UN SUD AF | 4 NS | | -M.-CALEDO | 4 100 | | | | | | | |
| ETATSUNIS | 430 24 | | | | | | | | | | |
| CANADA | 1 NS | | | | | | | | | | |
| INDE | 6 18 | | | | | | | | | | |
| JAPON | 4 133 | | | | | | | | | | |
| AUSTRALIE | 8 114 | | | | | | | | | | |

**AUSSENHANDEL DER WICHTIGSTEN
ASSOZIIERTEN ÜBERSEEISCHEN
LÄNDER UND GEBIETE**

TAB. 14

Einfuhr nach Warenklassen

| CST | | 1959 | | 1960 | | 1961 | | 1962 | | 1963 | | 1962 | 1963 | | | |
|----------------------|---------------------------------|-------|----------|----------|----------|-------|------|------|------|-------|------|------|------|------|------|------|
| | | Monde | CEE | Welt | EWG | Monde | CEE | Welt | EWG | Monde | CEE | IV | I | II | III | IV |
| MAURITANIE | | | | | | | | | | | | | | | | |
| 0+1 | Nahrungs- und Genußmittel | . | . | . | . | 1,6 | 1,3 | 2,1 | 1,9 | 1,5 | 1,3 | 0,6 | 0,3 | 0,4 | 0,3 | 0,5 |
| 2+4 | Rohstoffe | . | . | . | . | 0,8 | — | 0,3 | 0,2 | 0,3 | 0,3 | 0,1 | 0,1 | 0,0 | 0,1 | 0,1 |
| 3 | Mineralische Brennstoffe | . | . | . | . | 0,8 | 0,4 | 0,9 | 0,7 | 0,8 | 0,2 | 0,2 | 0,2 | 0,2 | 0,2 | 0,2 |
| 7 | Maschinen und Fahrzeuge | . | . | . | . | 12,2 | 8,5 | 12,4 | 6,5 | 20,0 | 13,4 | 5,2 | 4,2 | 7,1 | 4,7 | 4,0 |
| 5+6+8 | Andere industrielle Erzeugnisse | . | . | . | . | 15,6 | 15,2 | 19,8 | 18,9 | 7,8 | 7,4 | 5,9 | 4,5 | 1,1 | 1,3 | 0,9 |
| HAUTE VOLTA | | | | | | | | | | | | | | | | |
| 0+1 | Nahrungs- und Genußmittel | 0,9 | 0,8 | 1,0 | 0,7 | 5,2 | 3,3 | 7,1 | 3,3 | | | 1,8 | 1,9 | 2,6 | 2,5 | |
| 2+4 | Rohstoffe | 0,3 | 0,0 | 0,4 | 0,0 | 1,0 | 0,2 | 2,9 | 0,2 | | | 0,9 | 1,1 | 1,6 | 1,2 | |
| 4 | Mineralische Brennstoffe | 0,1 | 0,0 | 0,6 | 0,1 | 1,3 | 0,3 | 1,2 | 0,4 | | | 0,3 | 0,3 | 0,3 | 0,4 | |
| 7 | Maschinen und Fahrzeuge | 3,6 | 3,2 | 2,6 | 2,4 | 6,8 | 1,5 | 7,7 | 6,1 | | | 1,6 | 1,4 | 1,4 | 1,7 | |
| 5+6+8 | Andere industrielle Erzeugnisse | 3,5 | 2,6 | 3,6 | 2,8 | 14,1 | 8,8 | 15,7 | 9,9 | | | 3,6 | 3,2 | 4,0 | 3,7 | |
| TCHAD | | | | | | | | | | | | | | | | |
| 0+1 | Nahrungs- und Genußmittel | 5,5 | 3,4 | 4,7 | 2,5 | 4,2 | 2,2 | 4,7 | 2,7 | 4,7 | 2,6 | 1,2 | 1,6 | 0,9 | 1,1 | 1,1 |
| 2+4 | Rohstoffe | 0,8 | 0,3 | 1,0 | 0,3 | 0,8 | 0,3 | 1,0 | 0,3 | 1,0 | 0,3 | 0,3 | 0,2 | 0,3 | 0,2 | 0,3 |
| 3 | Mineralische Brennstoffe | 3,6 | 0,6 | 3,0 | 0,2 | 2,7 | 0,1 | 4,1 | 0,2 | 4,5 | 0,3 | 0,7 | 1,9 | 0,9 | 0,8 | 0,9 |
| 7 | Maschinen und Fahrzeuge | 3,9 | 3,1 | 4,8 | 3,9 | 5,8 | 4,7 | 6,7 | 5,5 | 6,3 | 5,4 | 1,6 | 2,0 | 1,6 | 1,3 | 1,4 |
| 5+6+8 | Andere industrielle Erzeugnisse | 10,4 | 8,1 | 11,2 | 9,0 | 11,4 | 8,8 | 11,9 | 9,6 | 11,8 | 9,4 | 3,3 | 3,9 | 1,9 | 2,9 | 3,1 |
| SENEGAL | | | | | | | | | | | | | | | | |
| 0+1 | Nahrungs- und Genußmittel | 60,4 | (a) 33,8 | (a) 51,1 | (a) 31,0 | 49,5 | 29,1 | 48,9 | 27,1 | | | 8,6 | 13,5 | 13,5 | 12,3 | |
| 2+4 | Rohstoffe | 2,7 | 1,8 | 3,6 | 2,4 | 3,4 | 2,2 | 3,0 | 2,1 | | | 5,1 | 0,7 | 0,7 | 0,7 | |
| 3 | Mineralische Brennstoffe | 8,8 | 2,9 | 8,4 | 2,6 | 7,5 | 2,4 | 8,4 | 2,1 | | | 2,4 | 1,1 | 3,1 | 2,3 | |
| 7 | Maschinen und Fahrzeuge | 31,3 | 26,4 | 32,3 | 26,1 | 25,8 | 21,7 | 26,2 | 22,2 | | | 6,2 | 8,1 | 7,1 | 6,0 | |
| 5+6+8 | Andere industrielle Erzeugnisse | 75,1 | 68,9 | 76,7 | 70,7 | 69,0 | 62,8 | 68,2 | 61,8 | | | 14,8 | 18,5 | 15,9 | 13,2 | |
| COTE D'IVOIRE | | | | | | | | | | | | | | | | |
| 0+1 | Nahrungs- und Genußmittel | 21,5 | 12,9 | 20,4 | 13,3 | 25,9 | 16,8 | 26,1 | 14,3 | | | 7,5 | 8,6 | 6,7 | 5,8 | |
| 2+4 | Rohstoffe | 2,1 | 1,1 | 2,6 | 1,3 | 3,0 | 1,4 | 1,9 | 0,7 | | | 0,7 | 1,0 | 1,2 | 0,7 | |
| 3 | Mineralische Brennstoffe | 7,6 | 2,8 | 7,1 | 1,9 | 8,0 | 2,4 | 8,1 | 2,9 | | | 2,4 | 1,8 | 2,8 | 1,7 | |
| 7 | Maschinen und Fahrzeuge | 32,1 | 25,1 | 32,1 | 26,7 | 43,7 | 36,6 | 37,3 | 30,3 | | | 11,5 | 11,5 | 10,6 | 11,1 | |
| 5+6+8 | Andere industrielle Erzeugnisse | 51,2 | 44,0 | 57,7 | 51,7 | 73,2 | 66,1 | 66,5 | 59,9 | | | 20,2 | 20,2 | 18,5 | 17,1 | |
| TOGO | | | | | | | | | | | | | | | | |
| 0+1 | Nahrungs- und Genußmittel | 3,8 | 1,9 | 4,1 | 1,9 | 5,2 | 2,2 | 7,6 | 2,7 | 7,1 | 2,4 | 1,8 | 1,7 | 2,1 | 1,5 | 1,8 |
| 2+4 | Rohstoffe | 0,5 | 0,0 | 0,9 | 0,1 | 1,1 | 0,0 | 0,9 | 0,0 | 1,2 | 0,0 | 0,2 | 0,2 | 0,3 | 0,2 | 0,5 |
| 3 | Mineralische Brennstoffe | 1,2 | 0,1 | 1,4 | 0,1 | 1,9 | 0,3 | 1,7 | 0,2 | 1,7 | 0,2 | 0,4 | 0,3 | 0,6 | 0,5 | 0,3 |
| 7 | Maschinen und Fahrzeuge | 3,0 | 2,0 | 8,0 | 6,7 | 6,5 | 4,4 | 5,3 | 3,6 | 5,4 | 3,9 | 2,0 | 1,2 | 1,2 | 1,4 | 1,6 |
| 5+6+8 | Andere industrielle Erzeugnisse | 6,4 | 4,1 | 11,1 | 7,7 | 11,5 | 7,2 | 11,6 | 6,5 | 13,6 | 7,5 | 3,3 | 3,2 | 3,5 | 3,1 | 3,8 |
| DAHOMEY | | | | | | | | | | | | | | | | |
| 0+1 | Nahrungs- und Genußmittel | 4,0 | 2,5 | 5,2 | 3,2 | 5,0 | 2,8 | 6,9 | 3,9 | | | 2,7 | 1,3 | 1,8 | 2,1 | |
| 2+4 | Rohstoffe | 0,1 | 0,0 | 0,5 | 0,1 | 0,5 | 0,0 | 0,6 | 0,0 | | | 0,5 | 0,2 | 0,2 | 0,2 | |
| 3 | Mineralische Brennstoffe | 1,7 | 0,3 | 3,0 | 0,8 | 2,1 | 0,4 | 2,1 | 0,5 | | | 0,7 | 0,5 | 0,5 | 0,6 | |
| 7 | Maschinen und Fahrzeuge | 3,1 | 2,6 | 5,7 | 4,9 | 6,1 | 5,1 | 5,2 | 4,2 | | | 1,5 | 1,8 | 1,4 | 1,4 | |
| 5+6+8 | Andere industrielle Erzeugnisse | 7,1 | 5,9 | 12,3 | 10,8 | 11,6 | 8,5 | 12,0 | 9,4 | | | 4,2 | 3,9 | 4,3 | 4,2 | |
| CAMEROUN | | | | | | | | | | | | | | | | |
| 0+1 | Nahrungs- und Genußmittel | 16,4 | 8,4 | 16,5 | 8,1 | 18,0 | 9,0 | 18,5 | 8,7 | 15,3 | 8,7 | 5,0 | 4,2 | 4,1 | 3,5 | 3,5 |
| 2+4 | Rohstoffe | 1,4 | 0,8 | 1,8 | 1,3 | 2,2 | 1,4 | 2,1 | 1,0 | 2,2 | 1,2 | 0,3 | 0,3 | 0,4 | 0,9 | 0,6 |
| 3 | Mineralische Brennstoffe | 6,5 | 2,2 | 6,5 | 1,5 | 7,1 | 2,3 | 7,1 | 2,3 | 7,2 | 3,1 | 2,2 | 1,9 | 2,0 | 1,8 | 1,5 |
| 7 | Maschinen und Fahrzeuge | 15,3 | 11,4 | 14,6 | 11,7 | 20,0 | 15,6 | 22,1 | 16,4 | 24,6 | 18,6 | 5,7 | 6,2 | 5,3 | 5,9 | 7,2 |
| 5+6+8 | Andere industrielle Erzeugnisse | 41,0 | 33,8 | 44,1 | 33,2 | 47,6 | 32,4 | 50,4 | 35,6 | 58,8 | 42,2 | 12,3 | 12,4 | 14,1 | 13,5 | 18,8 |

(a) Senegal, Mali, Mauretanien zusammen.

TAB. 14

**COMMERCE DES PRINCIPAUX
ASSOCIÉS D'OUTRE-MER**
Importations par classes de produits

Mio \$

| 1959 | | 1960 | | 1961 | | 1962 | | 1963 | | 1962 | | 1963 | | | | CST |
|----------------------------|------|------|------|-------|------|------|------|-------|------|------|------|------|------|------|----------------------------------|-------|
| Monde | CEE | Welt | EWG | Monde | CEE | Welt | EWG | Monde | CEE | IV | I | II | III | IV | | |
| REP. CENTRAFRICAINE | | | | | | | | | | | | | | | | |
| 2,8 | 1,9 | 2,9 | 1,8 | 2,0 | 2,1 | 3,4 | 2,3 | 4,2 | 2,8 | 0,8 | 1,1 | 1,1 | 1,3 | 0,7 | Prod. aliment., boissons, tabacs | 0+1 |
| 0,4 | 0,3 | 0,4 | 0,2 | 0,4 | 0,2 | 0,5 | 0,1 | 0,7 | 0,1 | 0,1 | 0,2 | 0,2 | 0,2 | 0,1 | Matières premières | 2+4 |
| 1,6 | 0,1 | 1,7 | 0,2 | 1,4 | 0,1 | 1,2 | 0,1 | 1,4 | 0,2 | 0,3 | 0,4 | 0,3 | 0,4 | 0,3 | Produits énergétiques | 3 |
| 4,2 | 3,3 | 5,2 | 4,3 | 6,1 | 4,9 | 6,7 | 5,4 | 7,1 | 6,0 | 1,5 | 2,0 | 1,4 | 2,2 | 1,5 | Machines et matériel de transp. | 7 |
| 7,9 | 6,3 | 9,6 | 7,9 | 11,0 | 8,2 | 12,8 | 9,4 | 12,9 | 10,8 | 2,9 | 3,1 | 2,5 | 4,0 | 3,3 | Autres produits industriels | 5+6+8 |
| GABON | | | | | | | | | | | | | | | | |
| 5,4 | 3,7 | 6,3 | 4,2 | 7,1 | 4,9 | 8,2 | 5,4 | 8,7 | 5,7 | 2,2 | 1,9 | 2,2 | 2,4 | 2,2 | Prod. aliment., boissons, tabacs | 0+1 |
| 0,4 | 0,2 | 0,4 | 0,3 | 0,3 | 0,2 | 0,3 | 0,2 | 0,4 | 0,3 | 0,1 | 0,1 | 0,1 | 0,1 | 0,1 | Matières premières | 2+4 |
| 1,8 | 0,7 | 2,4 | 0,6 | 2,2 | 0,8 | 2,0 | 0,6 | 2,7 | 0,9 | 0,6 | 0,6 | 0,5 | 0,8 | 0,8 | Produits énergétiques | 3 |
| 9,5 | 6,0 | 10,4 | 6,3 | 13,5 | 9,1 | 12,7 | 8,5 | 16,8 | 11,1 | 2,8 | 3,2 | 4,7 | 4,3 | 4,6 | Machines et matériel de transp. | 7 |
| 10,7 | 8,7 | 11,4 | 9,8 | 12,5 | 10,7 | 15,1 | 13,1 | 19,1 | 16,3 | 3,8 | 3,9 | 4,7 | 5,2 | 5,3 | Autres produits industriels | 5+6+8 |
| CONGO-BRAZZAVILLE | | | | | | | | | | | | | | | | |
| 9,9 | 5,3 | 12,3 | 6,5 | 12,7 | 7,3 | 13,0 | 8,2 | 12,4 | 7,7 | 3,4 | 3,4 | 3,2 | 3,3 | 2,5 | Prod. aliment., boissons, tabacs | 0+1 |
| 0,4 | 0,2 | 0,4 | 0,3 | 0,7 | 0,5 | 0,6 | 0,4 | 0,6 | 0,2 | 0,1 | 0,2 | 0,1 | 0,1 | 0,2 | Matières premières | 2+4 |
| 3,7 | 0,8 | 4,6 | 0,9 | 4,6 | 1,1 | 4,2 | 0,7 | 4,1 | 1,2 | 1,1 | 1,1 | 0,7 | 1,2 | 1,1 | Produits énergétiques | 3 |
| 19,7 | 13,2 | 21,9 | 17,0 | 27,9 | 21,0 | 19,2 | 16,1 | 18,1 | 13,5 | 4,5 | 7,0 | 1,7 | 5,6 | 3,8 | Machines et matériel de transp. | 7 |
| 20,2 | 17,7 | 29,8 | 26,5 | 31,6 | 28,1 | 29,4 | 26,5 | 25,4 | 22,5 | 12,7 | 11,5 | 3,0 | 7,8 | 3,1 | Autres produits industriels | 5+6+8 |
| MADAGASCAR | | | | | | | | | | | | | | | | |
| 18,0 | 11,4 | 27,5 | 12,0 | 14,5 | 11,6 | 15,8 | 12,3 | 16,7 | 12,9 | 4,5 | 4,0 | 4,0 | 4,3 | 4,4 | Prod. aliment., boissons, tabacs | 0+1 |
| 4,4 | 2,2 | 4,4 | 1,1 | 3,1 | 1,5 | 2,4 | 1,3 | 2,3 | 0,6 | 0,4 | 1,0 | 0,5 | 0,4 | 0,4 | Matières premières | 2+4 |
| 6,3 | 0,7 | 6,6 | 0,9 | 5,5 | 0,5 | 6,1 | 0,6 | 6,7 | 0,8 | 1,8 | 1,6 | 1,5 | 1,7 | 1,9 | Produits énergétiques | 3 |
| 26,9 | 22,7 | 25,8 | 22,1 | 25,1 | 21,4 | 27,0 | 22,9 | 30,5 | 26,5 | 1,6 | 7,1 | 7,4 | 8,6 | 7,4 | Machines et matériel de transp. | 7 |
| 62,9 | 55,6 | 56,5 | 49,3 | 54,8 | 48,1 | 70,0 | 62,2 | 70,9 | 62,8 | 16,2 | 16,7 | 18,0 | 18,4 | 17,8 | Autres produits industriels | 5+6+8 |
| LA REUNION | | | | | | | | | | | | | | | | |
| 14,6 | 5,6 | 12,1 | 5,2 | 14,1 | 5,0 | 17,3 | 6,9 | 19,3 | 7,6 | 5,4 | 4,3 | 4,3 | 5,5 | 5,2 | Prod. aliment., boissons, tabacs | 0+1 |
| 2,6 | 0,8 | 1,5 | 0,1 | 2,7 | 1,0 | 3,0 | 0,9 | 3,7 | 1,2 | 0,7 | 0,8 | 0,6 | 1,0 | 1,3 | Matières premières | 2+4 |
| 1,1 | 0,1 | 1,0 | 0,1 | 1,3 | 0,2 | 1,6 | 0,2 | 1,8 | 0,3 | 0,4 | 0,4 | 0,4 | 0,5 | 0,5 | Produits énergétiques | 3 |
| 7,0 | 6,7 | 8,1 | 7,9 | 9,7 | 9,2 | 11,3 | 10,6 | 10,2 | 9,6 | 1,6 | 2,1 | 2,5 | 2,8 | 2,8 | Machines et matériel de transp. | 7 |
| 19,2 | 17,8 | 17,6 | 17,4 | 18,7 | 17,6 | 22,5 | 21,4 | 26,3 | 24,9 | 4,8 | 5,2 | 5,8 | 7,9 | 7,4 | Autres produits industriels | 5+6+8 |
| LA GUADELOUPE | | | | | | | | | | | | | | | | |
| 9,2 | 7,5 | 9,9 | 8,0 | 10,6 | 7,7 | 13,8 | 10,6 | 16,5 | 13,1 | 3,7 | 4,2 | 4,3 | 3,9 | 4,1 | Prod. aliment., boissons, tabacs | 0+1 |
| 1,9 | 0,7 | 1,7 | 1,3 | 2,0 | 1,7 | 1,9 | 1,6 | 2,5 | 2,3 | 0,4 | 0,6 | 0,8 | 0,6 | 0,5 | Matières premières | 2+4 |
| 2,8 | 0,1 | 2,9 | 0,0 | 3,5 | 0,0 | 3,6 | 0,1 | 4,7 | 0,1 | 1,0 | 0,8 | 1,0 | 1,3 | 1,6 | Produits énergétiques | 3 |
| 6,3 | 5,7 | 6,7 | 6,1 | 9,4 | 8,2 | 11,4 | 9,9 | 11,9 | 10,2 | 3,2 | 2,7 | 2,9 | 2,5 | 3,8 | Machines et matériel de transp. | 7 |
| 13,0 | 12,4 | 16,2 | 15,7 | 17,0 | 16,3 | 20,6 | 19,6 | 25,8 | 24,6 | 5,5 | 5,4 | 7,2 | 7,0 | 6,2 | Autres produits industriels | 5+6+8 |
| LA MARTINIQUE | | | | | | | | | | | | | | | | |
| 9,3 | 7,4 | 10,2 | 7,8 | 10,9 | 8,2 | 13,0 | 10,1 | 16,5 | 12,8 | 3,3 | 3,5 | 4,6 | 3,5 | 4,9 | Prod. aliment., boissons, tabacs | 0+1 |
| 1,6 | 1,4 | 1,8 | 1,4 | 2,6 | 2,1 | 2,4 | 2,0 | 2,6 | 2,2 | 0,6 | 0,5 | 1,0 | 0,5 | 0,6 | Matières premières | 2+4 |
| 2,8 | 0,1 | 2,7 | 0,1 | 3,2 | 0,0 | 3,2 | 0,1 | 3,9 | 0,1 | 0,8 | 0,8 | 0,9 | 1,2 | 1,0 | Produits énergétiques | 3 |
| 5,9 | 5,3 | 6,6 | 5,8 | 8,3 | 6,7 | 10,5 | 8,7 | 13,8 | 10,8 | 3,0 | 3,2 | 4,1 | 2,2 | 4,3 | Machines et matériel de transp. | 7 |
| 13,4 | 12,8 | 14,9 | 14,3 | 15,1 | 14,2 | 20,8 | 19,4 | 27,5 | 25,4 | 5,5 | 5,5 | 8,1 | 6,7 | 7,2 | Autres produits industriels | 5+6+8 |
| LA GUYANE | | | | | | | | | | | | | | | | |
| 1,7 | 1,2 | 2,0 | 1,5 | 2,0 | 1,3 | 2,7 | 1,9 | 2,9 | 2,2 | 0,7 | 0,7 | 0,9 | 0,6 | 0,7 | Prod. aliment., boissons, tabacs | 0+1 |
| 0,1 | 0,0 | 0,1 | 0,0 | 0,1 | 0,0 | 0,1 | 0,0 | 0,0 | 0,0 | — | 0,0 | 0,0 | 0,0 | 0,0 | Matières premières | 2+4 |
| 0,3 | 0,0 | 0,4 | 0,0 | 0,5 | 0,0 | 0,4 | 0,0 | 0,5 | 0,0 | 0,1 | 0,1 | 0,2 | 0,1 | 0,1 | Produits énergétiques | 3 |
| 1,0 | 0,8 | 0,9 | 0,8 | 1,2 | 0,9 | 2,8 | 2,5 | 2,6 | 2,4 | 0,8 | 0,6 | 0,6 | 0,6 | 0,8 | Machines et matériel de transp. | 7 |
| 1,7 | 1,6 | 2,0 | 1,9 | 2,0 | 1,9 | 3,1 | 2,8 | 3,9 | 3,6 | 0,8 | 0,9 | 1,0 | 0,7 | 1,3 | Autres produits industriels | 5+6+8 |

(a) Ensemble Sénégal, Mali, Mauritanie.

AUSSENHANDEL DER WICHTIGSTEN
ASSOZIERTEN ÜBERSEEISCHEN
LÄNDER UND GEBIETE
Mio \$

TAB. 14

Ausfuhr wichtiger Waren

| CST | | 1959 | | 1960 | | 1961 | | 1962 | | 1963 | | 1963 | | | | 1964 |
|----------------------|-----------------------------------|-------|------|------|------|-------|------|------|------|-------|------|------|------|------|------|------|
| | | Monde | CEE | Welt | EWG | Monde | CEE | Welt | EWG | Monde | CEE | I | II | III | IV | I |
| MAURITANIE | | | | | | | | | | | | | | | | |
| 031.2 | Fische, getrockn. - Poissons secs | . | . | . | . | 1,8 | 0,0 | 0,9 | 0,0 | 1,1 | 0,0 | 0,1 | 0,4 | 0,4 | 0,2 | |
| 281 | Eisenerze - Min. de fer | . | . | . | . | . | . | . | . | . | . | . | . | . | . | |
| 292.2 | Lacke, Gummen - Gommés | . | . | . | . | 0,4 | 0,4 | 0,2 | 0,1 | 0,3 | 0,3 | — | — | 0,1 | 0,2 | |
| HAUTE VOLTA | | | | | | | | | | | | | | | | |
| 001.1 | Rinder - Bovins | 1,7 | — | 2,3 | — | 1,4 | — | 2,8 | — | | | 0,8 | 0,6 | 0,7 | 0,9 | |
| 001.2 | Schafe, Ziegen - Ovins, caprins | 0,6 | — | 0,7 | — | 0,2 | — | 0,9 | — | | | 0,3 | 0,3 | 0,2 | 0,2 | |
| 054.2 | Trockengemüse - Légumes secs | 0,1 | — | 0,0 | — | 0,2 | — | 0,3 | — | | | 0,0 | 0,0 | 0,0 | 0,0 | |
| 221.8.2 | Sheanuß-Saat - Am. de karité | 0,0 | — | 0,4 | 0,1 | 0,2 | 0,0 | 0,3 | 0,0 | | | — | — | — | 0,0 | |
| TCHAD | | | | | | | | | | | | | | | | |
| 001.1 | Rinder - Bovins | 0,9 | — | 1,6 | — | 1,1 | — | 1,5 | 0,0 | 2,1 | — | 0,6 | 0,5 | 0,5 | 0,5 | |
| 211 | Häute, roh - Peaux brutes | 0,5 | 0,3 | 0,2 | 0,1 | 0,9 | 0,8 | 0,8 | 0,7 | 0,6 | 0,4 | 0,1 | 0,2 | 0,1 | 0,2 | 0,1 |
| 263.1 | Baumwolle - Coton | 13,5 | 12,8 | 8,3 | 8,2 | 17,1 | 16,2 | 11,4 | 8,8 | 17,5 | 14,4 | 4,5 | 7,0 | 3,8 | 2,2 | 5,3 |
| 292.2 | Lacke, Gummen - Gommés | — | — | — | — | — | — | 0,2 | 0,1 | 0,1 | 0,1 | 0,0 | 0,0 | 0,0 | 0,0 | 0,0 |
| SENEGAL | | | | | | | | | | | | | | | | |
| 046.0.1 | Weizenmehl - Farine de from. | 1,5 | (a) | 0,0 | (a) | 1,6 | — | 2,3 | — | 2,5 | — | 0,2 | 0,7 | 0,7 | | |
| 081.3.1 | Erdn.-Ölkuchen - Tourt. d'arach. | 8,2 | 4,9 | 8,6 | 3,8 | 9,5 | 4,6 | 8,6 | 6,2 | | | 1,9 | 1,9 | 2,1 | | |
| 221.1 | Erdnüsse - Arachides | 49,7 | 48,6 | 43,8 | 42,6 | 46,3 | 44,1 | 47,7 | 47,2 | | | 16,7 | 14,5 | 1,5 | | |
| 271.3 | Kalziumphos. - Phosph. de Ca | 0,9 | 0,8 | 1,2 | 1,1 | 4,2 | 2,9 | 5,5 | 3,8 | | | 1,1 | 0,6 | 1,2 | | |
| 421.4 | Erdnussöl - Huile d'arachide | 43,0 | 37,7 | 43,0 | 37,2 | 47,0 | 40,9 | 44,4 | 41,5 | | | 10,5 | 11,8 | 9,9 | | |
| COTE D'IVOIRE | | | | | | | | | | | | | | | | |
| 051.3 | Bananen - Bananes | 4,3 | 4,1 | 5,2 | 5,1 | 8,5 | 8,4 | 11,5 | 11,3 | 14,1 | | 3,0 | 3,5 | 3,1 | 4,5 | 3,7 |
| 071.1.1 | Kaffee Robusta - Café Robusta | 64,7 | 39,5 | 75,4 | 45,6 | 81,5 | 50,7 | 76,0 | 50,3 | 99,4 | | 32,7 | 26,5 | 21,4 | 18,4 | 45,0 |
| 072.1 | Kakao - Cacao | 43,0 | 25,3 | 35,3 | 23,4 | 39,7 | 25,7 | 42,7 | 23,7 | 45,7 | | 18,3 | 2,9 | 2,8 | 21,7 | 22,9 |
| 242.3 | Holz, roh - Bois bruts | 14,9 | 12,2 | 24,0 | 20,3 | 31,4 | 27,3 | 23,0 | 19,1 | 46,3 | | 8,2 | 10,7 | 7,8 | 10,3 | 17,7 |
| 283.7 | Manganerze - Minéral de Mn | . | . | 0,6 | 0,4 | 2,6 | 1,8 | 2,2 | 1,8 | 1,8 | | 0,2 | 0,3 | 0,5 | 0,8 | 0,1 |
| TOGO | | | | | | | | | | | | | | | | |
| 071.1.1 | Kaffee Robusta - Café Robusta | 7,2 | 6,7 | 2,8 | 2,3 | 5,0 | 3,9 | 5,8 | 4,4 | 3,2 | 3,0 | 0,8 | 1,7 | 0,6 | 0,1 | 2,7 |
| 072.1 | Kakao - Cacao | 6,0 | 4,5 | 5,6 | 4,5 | 5,2 | 3,5 | 4,8 | 3,7 | 4,8 | 4,0 | 1,7 | 0,6 | 0,4 | 2,1 | 3,3 |
| 221.3 | Palmnüsse, -kerne - Palmistes | 1,3 | 1,2 | 2,0 | 1,8 | 1,2 | 1,2 | 1,1 | 1,1 | 1,6 | 1,6 | 0,2 | 0,6 | 0,6 | 0,2 | 0,3 |
| 263.1 | Baumwolle - Coton | 0,8 | 0,8 | 1,4 | 1,4 | 1,3 | 1,0 | 1,0 | 1,0 | 1,4 | 1,2 | 0,0 | 0,7 | 0,4 | 0,3 | 0,1 |
| 271.3 | Kalziumphos. - Phosph. de Ca | — | — | — | — | 0,6 | 0,2 | 2,0 | 0,8 | 4,3 | 2,2 | 1,1 | 1,0 | 1,2 | 1,0 | 1,5 |
| DAHOMÉY | | | | | | | | | | | | | | | | |
| 031.2 | Fische, getrockn. - Poissons secs | 0,5 | — | 0,8 | — | 1,0 | — | 0,5 | — | | | 0,1 | — | 0,1 | | |
| 071.1.1 | Kaffee Robusta - Café Robusta | 0,7 | 0,6 | 0,4 | 0,3 | 0,9 | 0,9 | 0,7 | 0,6 | | | 0,4 | 0,1 | 0,0 | | |
| 221.1 | Erdnüsse - Arachides | 0,6 | 0,5 | 2,8 | 2,6 | 2,2 | 2,1 | 0,8 | 0,6 | | | 0,0 | 0,6 | 0,5 | | |
| 221.3 | Palmnüsse, -kerne - Palmistes | 6,0 | 5,4 | 8,8 | 8,0 | 5,5 | 5,3 | 4,7 | 4,5 | | | 1,6 | 1,9 | 1,7 | | |
| 422.2 | Palmoil - Huile de palme | 1,2 | 1,2 | 2,3 | 2,2 | 2,1 | 1,6 | 1,9 | 1,8 | | | 0,5 | 1,0 | 0,2 | | |
| CAMEROUN | | | | | | | | | | | | | | | | |
| 051.3 | Bananen - Bananes | 3,8 | 3,5 | 2,3 | 2,3 | 3,3 | 3,3 | 3,4 | 3,4 | 3,6 | 3,6 | 0,8 | 0,9 | 0,8 | 1,1 | |
| 071.1.1 | Kaffee Robusta - Café Robusta | 14,7 | 12,7 | 15,3 | 13,2 | 14,8 | 11,8 | 16,7 | 11,0 | 16,0 | 10,6 | 4,7 | 6,1 | 2,4 | 2,8 | |
| 072.1 | Kakao - Cacao | 38,0 | 29,4 | 32,8 | 28,9 | 25,3 | 21,2 | 26,0 | 21,8 | 32,5 | 28,7 | 13,2 | 4,7 | 1,6 | 13,0 | |
| 242.3 | Holz, roh - Bois bruts | 3,5 | 2,8 | 3,8 | 3,2 | 5,5 | 4,6 | 4,9 | 4,1 | 6,2 | 5,2 | 1,4 | 1,7 | 1,6 | 1,5 | |
| 263.1 | Baumwolle - Coton | 4,4 | 3,7 | 4,2 | 3,3 | 5,9 | 5,0 | 6,8 | 6,4 | 8,3 | 7,9 | 1,2 | 1,9 | 4,9 | 0,3 | |

(a) Senegal, Mali, Mauretanien zusammen.

(a) Ensemble Sénégal, Mali, Mauritanie.

TAB. 14

COMMERCE DES PRINCIPAUX
ASSOCIÉS D'OUTRE-MER

Exportations des principaux produits

Mio \$

| CST | | 1959 | | 1960 | | 1961 | | 1962 | | 1963 | | 1963 | | | | 1964 |
|----------------------------|---------------------------------|-------|------|------|------|-------|------|------|------|-------|------|------|------|-----|------|------|
| | | Monde | CEE | Welt | EWG | Monde | CEE | Welt | EWG | Monde | CEE | I | II | III | IV | I |
| REP. CENTRAFRICAINE | | | | | | | | | | | | | | | | |
| 071.1.1 | Kaffee Robusta - Café Robusta | 3,7 | 2,8 | 3,3 | 2,7 | 3,8 | 3,1 | 4,1 | 3,0 | 3,0 | 3,0 | 0,5 | 0,9 | 1,0 | 0,6 | 0,9 |
| 221.1 | Erdnüsse - Arachides | 0,3 | 0,3 | 0,4 | 0,3 | 0,3 | 0,2 | 0,3 | 0,1 | 0,0 | 0,0 | 0,0 | 0,0 | 0,0 | 0,0 | 0,2 |
| 231.1 | Nat. Kautschuk - Caoutch. nat. | 0,5 | 0,1 | 0,4 | 0,2 | 0,3 | 0,1 | 0,4 | 0,2 | 0,5 | 0,3 | 0,2 | 0,1 | 0,1 | 0,1 | 0,1 |
| 263.1 | Baumwolle - Coton | 8,1 | 7,9 | 6,2 | 5,8 | 6,2 | 5,9 | 4,6 | 3,9 | 5,5 | 5,3 | 0,9 | 0,7 | 2,1 | 1,8 | 0,9 |
| 667.2 | Diamanten - Diamants | 1,3 | 0,6 | 1,7 | 0,7 | 1,5 | 0,8 | 2,9 | 0,8 | 10,6 | 1,5 | 0,0 | 0,8 | 4,8 | 5,0 | 2,8 |
| GABON | | | | | | | | | | | | | | | | |
| 242.3 | Holz, roh - Bois bruts | 23,3 | 19,3 | 27,7 | 23,0 | 31,0 | 25,1 | 27,6 | 22,1 | 28,9 | 24,0 | 6,2 | 6,8 | 7,7 | 8,2 | 7,4 |
| 283.7 | Manganerze - Min. de Mn | 0,0 | 0,0 | 0,0 | 0,0 | 0,0 | 0,0 | 1,1 | 0,5 | 13,6 | 4,6 | 2,2 | 4,2 | 4,3 | 2,9 | 3,3 |
| 286 | Uranerze - Minéral d'U | — | — | — | — | 4,9 | 4,9 | 8,7 | 8,7 | 7,0 | 7,0 | 1,2 | 2,8 | 1,1 | 1,9 | 2,1 |
| 331 | Erdöl, roh - Pétrole brut | 11,4 | 11,4 | 9,9 | 9,9 | 9,0 | 9,0 | 10,2 | 10,0 | 10,5 | 9,3 | 3,1 | 2,3 | 2,4 | 2,7 | 3,4 |
| 631.2 | Furn. Holz - Bois plaqués | 5,0 | 1,4 | 5,8 | 2,3 | 5,9 | 1,8 | 6,5 | 1,5 | 7,0 | 2,0 | 1,7 | 1,6 | 1,9 | 1,8 | . |
| CONGO-BRAZZAVILLE | | | | | | | | | | | | | | | | |
| 221.3 | Palmmüsse, -kerne - Palmistes | 1,0 | 1,0 | 0,9 | 0,9 | 0,7 | 0,7 | 0,9 | 0,8 | 1,3 | 1,3 | 0,3 | 0,2 | 0,4 | 0,4 | 0,3 |
| 242.3 | Holz, roh - Bois bruts | 7,8 | 6,7 | 10,2 | 8,9 | 10,8 | 9,4 | 11,9 | 9,9 | 13,8 | 11,7 | 2,7 | 2,5 | 4,5 | 4,1 | 4,2 |
| 331 | Erdöl, roh - Pétrole brut | — | — | 0,5 | 0,5 | 1,4 | 0,8 | 1,8 | 1,5 | 1,4 | 1,4 | 0,2 | 0,5 | 0,5 | 0,2 | 0,3 |
| 422.2 | Palmoil - Huile de palme | 0,6 | 0,6 | 0,8 | 0,8 | 0,7 | 0,6 | 0,8 | 0,8 | 0,7 | 0,7 | 0,3 | 0,0 | 0,3 | 0,1 | 0,2 |
| 667.2 | Diamanten - Diamants | 0,0 | 0,0 | 0,0 | 0,0 | — | — | 12,8 | 8,8 | 19,3 | 13,5 | 3,1 | 4,7 | 4,9 | 6,6 | 5,2 |
| MADAGASCAR | | | | | | | | | | | | | | | | |
| 042.2 | Reis - Riz | 5,1 | 3,2 | 4,7 | 3,8 | 4,8 | 3,6 | 9,0 | 5,4 | 5,4 | 4,1 | 1,4 | 0,9 | 1,7 | 1,4 | 1,6 |
| 061 | Zucker - Sucre | 4,6 | 0,9 | 5,6 | 1,4 | 4,2 | 2,2 | 6,4 | 4,2 | 9,0 | 5,6 | 1,2 | 0,7 | 2,8 | 4,3 | 1,7 |
| 071.1.1 | Kaffee Robusta - Café Robusta | 23,7 | 20,5 | 23,3 | 19,8 | 22,3 | 18,8 | 29,7 | 22,9 | 23,6 | 14,2 | 6,3 | 3,0 | 3,3 | 11,0 | 6,1 |
| 075.2.1 | Vanille - Vanille | 9,1 | 1,2 | 6,7 | 1,0 | 7,6 | 1,3 | 8,8 | 1,9 | 4,2 | 0,5 | 2,4 | 1,0 | 0,1 | 0,7 | 0,9 |
| 265.4 | Sisal - Sisal | 1,9 | 1,9 | 2,5 | 2,3 | 2,2 | 2,0 | 4,5 | 4,0 | 7,3 | 5,7 | 1,2 | 1,4 | 2,2 | 2,5 | 1,7 |
| LA REUNION | | | | | | | | | | | | | | | | |
| 061 | Zucker - Sucre | 22,0 | 20,4 | 30,4 | 24,7 | 29,1 | 27,0 | 27,9 | 24,2 | 32,1 | 27,0 | 11,3 | 0,2 | 7,2 | 13,4 | 11,1 |
| 075.2.1 | Vanille - Vanille | 0,9 | 0,6 | 0,6 | 0,5 | 0,5 | 0,4 | 0,5 | 0,3 | 0,8 | 0,5 | 0,1 | 0,2 | 0,2 | 0,3 | 0,0 |
| 112.4.1 | Rum - Rhum | 1,1 | 1,1 | 0,8 | 0,8 | 0,8 | 0,8 | 1,1 | 1,1 | 1,5 | 1,4 | 0,4 | 0,1 | 0,3 | 0,7 | 0,4 |
| 551 | Ätherische Öle - Huiles essent. | 4,5 | 3,6 | 3,8 | 3,2 | 6,0 | 4,5 | 3,1 | 2,5 | 3,4 | 2,7 | 0,9 | 0,9 | 0,6 | 1,0 | 0,8 |
| LA GUADELOUPE | | | | | | | | | | | | | | | | |
| 051.3 | Bananen - Bananes | 13,0 | 13,0 | 12,2 | 12,2 | 13,2 | 13,2 | 12,0 | 12,0 | 11,6 | 11,6 | 3,2 | 3,4 | 3,0 | 2,0 | 1,9 |
| 061 | Zucker - Sucre | 17,8 | 13,0 | 19,3 | 17,3 | 19,7 | 12,5 | 20,1 | 14,7 | 21,7 | 11,8 | 5,7 | 12,1 | 3,8 | 0,1 | 6,1 |
| 112.4.1 | Rum - Rhum | 2,2 | 2,2 | 1,9 | 1,9 | 1,9 | 1,9 | 2,0 | 2,0 | 3,1 | 3,1 | — | 1,3 | 0,8 | 1,0 | 0,7 |
| LA MARTINIQUE | | | | | | | | | | | | | | | | |
| 051.3 | Bananen - Bananes | 14,7 | 14,7 | 13,3 | 13,0 | 15,0 | 15,0 | 15,3 | 15,1 | 12,4 | 11,5 | 1,6 | 5,9 | 3,9 | 1,0 | 0,0 |
| 053 | Obst, zubereit. - Fruits prép. | 3,7 | 3,7 | 3,7 | 3,6 | 3,6 | 3,5 | 2,8 | 2,8 | 4,2 | 4,2 | 0,5 | 0,3 | 1,5 | 1,9 | 0,7 |
| 061 | Zucker - Sucre | 9,1 | 7,1 | 10,0 | 9,6 | 10,4 | 7,8 | 10,7 | 9,7 | 11,3 | 9,8 | 0,7 | 6,1 | 3,4 | 1,1 | 1,1 |
| 112.4.1 | Rum - Rhum | 2,9 | 2,9 | 4,0 | 4,0 | 3,7 | 3,6 | 3,4 | 3,4 | 5,8 | 5,7 | 1,5 | 0,7 | 1,3 | 2,3 | 1,1 |
| LA GUYANE | | | | | | | | | | | | | | | | |
| 112.4.1 | Rum - Rhum | 0,2 | 0,2 | 0,1 | 0,1 | 0,1 | 0,1 | 0,1 | 0,1 | 0,2 | 0,2 | 0,0 | 0,0 | 0,0 | 0,1 | 0,0 |
| 242 | Holz, roh - Bois bruts | 0,2 | — | 0,2 | — | 0,2 | 0,0 | 0,2 | 0,0 | 0,2 | 0,0 | 0,0 | 0,0 | 0,0 | 0,1 | 0,1 |

AUSFUHR DER ASSOZIIERTEN ÜBERSEEGBIETE

TAB. 15

EXPORTATIONS DES PRINCIPAUX ASSOCIÉS D'OUTRE MER

Indizes der tatsächlichen Werte, des Volumens und der Durchschnittswerte

1960 = 100

Indices de Valeur courante, volume, et valeur moyenne

| | 1961 | 1962 | 1963 | 1962 | | 1963 | | | | 1964 | |
|---------------------------|------|------|------|------|-----|------|-----|-----|-----|------|------------------------|
| | | | | III | IV | I | II | III | IV | I | |
| | | | | | | | | | | | |
| Tatsächliche Werte | | | | | | | | | | | Valeur courante |
| Haute Volta | 83 | 183 | 216 | 134 | 217 | 206 | 240 | 228 | 192 | . | |
| Côte d'Ivoire | 117 | 120 | 152 | 73 | 137 | 188 | 149 | 112 | 160 | 256 | |
| Dahomey | 88 | 60 | . | 33 | 27 | 74 | 91 | 66 | . | . | |
| Togo | 129 | 118 | 126 | 72 | 88 | 118 | 155 | 110 | 120 | 232 | |
| Cameroun | 101 | 107 | 122 | 104 | 95 | 130 | 124 | 91 | 141 | . | |
| Tchad | 162 | 125 | 171 | 84 | 71 | 176 | 269 | 148 | 94 | 208 | |
| Rép. Centrafricaine | 99 | 102 | 159 | 118 | 84 | 111 | 118 | 162 | 243 | 157 | |
| Gabon | 115 | 123 | 153 | 111 | 127 | 131 | 158 | 159 | 166 | . | |
| Congo (Brazza) | 110 | 196 | 244 | 220 | 256 | 187 | 197 | 276 | 273 | . | |
| Rép. Malgache | 104 | 126 | 110 | 112 | 163 | 109 | 71 | 103 | 155 | . | |
| Volumen | | | | | | | | | | | Volume |
| Haute Volta | 113 | 152 | 158 | 122 | 131 | 143 | 179 | 174 | 138 | . | |
| Côte d'Ivoire | 120 | 125 | 150 | 72 | 150 | 197 | 151 | 98 | 163 | 228 | |
| Dahomey | 90 | 71 | . | 44 | 33 | 81 | 96 | 83 | . | . | |
| Togo | 154 | 142 | 144 | 85 | 105 | 148 | 172 | 123 | 129 | 248 | |
| Cameroun* | 110 | 119 | . | 126 | 138 | 125 | 121 | 97 | . | . | |
| Tchad | 160 | 123 | 175 | 84 | 67 | 174 | 261 | 140 | 125 | 213 | |
| Rép. Centrafricaine | 105 | 115 | 140 | 123 | 66 | 96 | 134 | 124 | 199 | 131 | |
| Gabon* | 112 | 132 | . | 105 | 173 | 146 | . | . | . | . | |
| Congo (Brazza) | 106 | 172 | 230 | 207 | 244 | 174 | 190 | 271 | 275 | . | |
| Rép. Malgache* | 118 | 143 | . | 127 | 190 | 126 | 77 | . | . | . | |
| Durchschnittswerte | | | | | | | | | | | Valeur moyenne |
| Haute Volta | 73 | 121 | 137 | 110 | 165 | 145 | 134 | 131 | 139 | . | |
| Côte d'Ivoire | 98 | 96 | 101 | 101 | 92 | 96 | 99 | 115 | 99 | 112 | |
| Dahomey | 89 | 84 | . | 77 | 81 | 91 | 95 | 79 | . | . | |
| Togo | 84 | 84 | 88 | 81 | 83 | 80 | 91 | 89 | 93 | 94 | |
| Cameroun* | 91 | 90 | . | 83 | 69 | 104 | 102 | 94 | . | . | |
| Tchad | 101 | 101 | 98 | 101 | 105 | 101 | 102 | 106 | 75 | 98 | |
| Rép. Centrafricaine | 94 | 89 | 113 | 96 | 128 | 116 | 88 | 131 | 122 | 120 | |
| Gabon* | 103 | 93 | . | 99 | 73 | 90 | . | . | . | . | |
| Congo (Brazza) | 103 | 114 | 101 | 106 | 105 | 107 | 103 | 102 | 99 | . | |
| Rép. Malgache* | 88 | 88 | . | 88 | 86 | 87 | 92 | . | . | . | |

* Bei den mit einem Stern versehenen Ländern wurden die Indizes von nationalen Indizes abgeleitet. Für die anderen Länder wurden sie vom SAEG errechnet. — Volumenindizes nach Laspeyres, Indizes der Durchschnittswerte nach Paasche.

* Pour les pays marqués d'un astérisque, les indices sont dérivés des indices nationaux. Pour les autres pays, les calculs sont effectués par l'OSCE. — Indices de volume du Type Laspeyres, indices de valeur moyenne du type Paasche.

Indices der Durchschnittswerte nach Waren

1960 = 100

Indices de valeur moyenne par produits

| | 1962 | 1961 | 1962 | | | | 1963 | | | | 1964 | | | | | | | | | | | | |
|----------------------------|------|------|------|-----|-----|-----|------|-----|-----|-----|------|--------------------------------|--|--|--|--|--|--|--|--|--|--|--|
| | | IV | II | III | IV | I | II | III | IV | I | | | | | | | | | | | | | |
| ALGERIEN | | | | | | | | | | | | ALGÉRIE | | | | | | | | | | | |
| Wein | . | 101 | 97 | . | . | . | . | . | . | . | . | Vins | | | | | | | | | | | |
| Zitrusfrüchte | . | 160 | 93 | . | . | . | . | . | . | . | . | Agrumes | | | | | | | | | | | |
| Eisenerze | . | 99 | 98 | . | . | . | . | . | . | . | . | Minerais de fer | | | | | | | | | | | |
| Gemüse, frisch, Kartoffeln | . | 100 | 97 | . | . | . | . | . | . | . | . | Légumes frais, pommes de terre | | | | | | | | | | | |
| Grütze und Grieß | . | 104 | 82 | . | . | . | . | . | . | . | . | Gruaux et semoules | | | | | | | | | | | |
| SENEGAL | | | | | | | | | | | | SÉNÉGAL | | | | | | | | | | | |
| Erdnüsse, geschält | 100 | 101 | 99 | 100 | 101 | 102 | 99 | . | . | . | . | Arachides décortiquées | | | | | | | | | | | |
| Ernußöl | 99 | 100 | 99 | 131 | 74 | 100 | 99 | . | . | . | . | Huiles d'arachide | | | | | | | | | | | |
| Ölkuchen | 100 | 100 | 100 | 100 | 100 | 100 | 100 | . | . | . | . | Tourteaux | | | | | | | | | | | |
| Gummen | 85 | 78 | 74 | 93 | 93 | 175 | — | . | . | . | . | Gommes arabiques | | | | | | | | | | | |
| Häute und Felle | 82 | 78 | 86 | 84 | 79 | 33 | 100 | . | . | . | . | Cuir et peaux | | | | | | | | | | | |
| ELFENBEINKÜSTE | | | | | | | | | | | | COTE D'IVOIRE | | | | | | | | | | | |
| Rohkaffee | 105 | 105 | 104 | 105 | 114 | 116 | 92 | 108 | 108 | 106 | 106 | Café vert | | | | | | | | | | | |
| Kakao | 75 | 79 | 72 | 69 | 72 | 74 | 74 | 82 | 91 | 82 | 82 | Cacao | | | | | | | | | | | |
| Holz, roh oder behauen | 104 | 106 | 107 | 101 | 102 | 109 | 110 | 140 | 92 | 111 | 111 | Bois bruts ou équarris | | | | | | | | | | | |
| Bananen, frisch | 132 | 123 | 133 | 142 | 131 | 140 | 159 | 162 | 141 | 149 | 149 | Bananes fraîches | | | | | | | | | | | |
| Palmkerne | 70 | 72 | 71 | 71 | 70 | 75 | 76 | 78 | 81 | 77 | 77 | Amandes de palme et palmiste | | | | | | | | | | | |
| GABUN | | | | | | | | | | | | GABON | | | | | | | | | | | |
| Holz, roh oder behauen | 107 | 109 | 109 | 109 | 106 | 111 | 108 | 109 | 108 | 109 | 109 | Bois bruts ou équarris | | | | | | | | | | | |
| Erdöl, roh | 97 | 98 | 91 | 96 | 96 | 94 | 92 | 74 | 87 | 84 | 84 | Pétrole brut | | | | | | | | | | | |
| KONGO (Brazza) | | | | | | | | | | | | CONGO (Brazza) | | | | | | | | | | | |
| Holz, roh oder behauen | 104 | 106 | 101 | 104 | 104 | 107 | 109 | 112 | 114 | 111 | 111 | Bois bruts ou équarris | | | | | | | | | | | |
| Palmkerne | 79 | 78 | 80 | 80 | 83 | 96 | 95 | 93 | 96 | 95 | 95 | Amandes de palme et palmiste | | | | | | | | | | | |
| Palmöl | 94 | 86 | 96 | 89 | 97 | 98 | 94 | 100 | 98 | 98 | 98 | Huile de palme | | | | | | | | | | | |
| Bleierz | — | — | — | — | — | — | — | — | — | — | — | Minerai de plomb | | | | | | | | | | | |
| TSCHAD | | | | | | | | | | | | TCHAD | | | | | | | | | | | |
| Rohbaumwolle | 99 | 102 | 98 | 100 | 99 | 95 | 98 | 99 | 97 | 97 | 97 | Coton en masse | | | | | | | | | | | |
| Häute und Felle | 127 | 144 | 124 | 147 | 117 | 105 | 101 | 90 | 120 | 103 | 103 | Cuir et peaux | | | | | | | | | | | |
| KAMERUN | | | | | | | | | | | | CAMEROUN | | | | | | | | | | | |
| Kakao | 79 | 80 | 70 | 61 | 89 | 75 | 89 | 85 | . | . | . | Cacao | | | | | | | | | | | |
| Rohkaffee | 91 | 91 | 97 | 103 | 81 | 93 | 95 | 132 | . | . | . | Café vert | | | | | | | | | | | |
| Bananen, frisch | 102 | 101 | 100 | 100 | 101 | 101 | 100 | 100 | . | . | . | Bananes fraîches | | | | | | | | | | | |
| Holz, roh oder behauen | 135 | 144 | [66] | 120 | 166 | 113 | 151 | 132 | . | . | . | Bois bruts ou équarris | | | | | | | | | | | |
| Baumwolle, entkörnt | 95 | 94 | 97 | 93 | 97 | 98 | 97 | 96 | . | . | . | Coton égrené | | | | | | | | | | | |
| MADAGASKAR | | | | | | | | | | | | MADAGASCAR | | | | | | | | | | | |
| Rohkaffee | 92 | 100 | 93 | 100 | 91 | 84 | 93 | 95 | 129 | 91 | 91 | Café vert | | | | | | | | | | | |
| Vanille | 56 | 38 | 55 | 57 | 60 | 60 | 60 | 60 | 53 | 59 | 59 | Vanille | | | | | | | | | | | |
| Rohtabak | 89 | 89 | 78 | 91 | 59 | 105 | 74 | 104 | 65 | 98 | 98 | Tabacs bruts | | | | | | | | | | | |
| Reis | 90 | 81 | 113 | 92 | 79 | 103 | 100 | 100 | 90 | 98 | 98 | Riz | | | | | | | | | | | |
| Zucker und Honig | 80 | 108 | 76 | 82 | 92 | 83 | 135 | 90 | 104 | 99 | 99 | Sucre et miel | | | | | | | | | | | |

ENTWICKLUNG DES HANDELS
der wichtigsten Drittländer

TAB. 18

Mio \$

| Période Zeitraum | Grèce Griechenland 1) | | Turquie Türkei 1) | | Royaume-Uni Großbritannien | | Irlande Irland | | Norvège Norwegen | | Suède Schweden | |
|--------------------------------|--------------------------|------------------|----------------------|------------------|-------------------------------|------------------|-------------------|------------------|---------------------|------------------|-------------------|------------------|
| | Monde | CEE | Welt | EWG | Monde | CEE | Welt | EWG | Monde | CEE | Welt | EWG |
| Import | | | | | | | | | | | | |
| | | | | | G | | G | | G ²⁾ | | G ²⁾ | |
| 1958 | 564,9 | 204,7 | 315,1 | 101,9 | 10 488,1 | 1 491,5 | 555,5 | 61,7 | 1 309,9 | 463,0 | 2 366,3 | 989,0 |
| 1960 | 702,0 | 236,1 | 467,6 | 166,3 | 12 713,9 | 1 853,0 | 633,9 | 82,1 | 1 459,3 | 480,1 | 2 899,2 | 1 154,0 |
| 1961 | 714,0 | 272,2 | 509,4 | 165,7 | 12 314,2 | 1 897,4 | 728,5 | 99,0 | 1 614,0 | 521,2 | 2 920,6 | 1 167,0 |
| 1962 | 701,2 | 303,8 | 622,1 | 188,2 | 12 577,6 | 1 983,9 | 766,2 | 121,2 | 1 654,3 | 517,2 | 3 114,1 | 1 268,8 |
| 1963 | 804,2 | 320,2 | 690,6 | 196,9 | 13 496,5 | 2 154,4 | 857,9 | 130,7 | 1 821,0 | 543,1 | 3 389,1 | 1 318,2 |
| Part des import. totales 4) | CEE Etats-Unis | 39,8 % 10,5 % | CEE Etats-Unis | 28,5 % 30,6 % | CEE Etats-Unis | 16,0 % 10,4 % | CEE Roy.-Uni | 15,2 % 49,0 % | CEE Suède | 29,8 % 19,1 % | CEE Roy.-Uni | 38,9 % 38,9 % |
| 1962 IV | 184,9 | 78,1 | 190,8 | 58,8 | 3 203,0 | 501,0 | 207,9 | 28,0 | 444,4 | 138,7 | 884,0 | 360,1 |
| 1963 I | 159,6 | 65,0 | 142,7 | 46,6 | 3 203,1 | 497,1 | 194,1 | 34,0 | 427,9 | 127,1 | 777,4 | 295,7 |
| II | 191,7 | 78,9 | 174,9 | 54,0 | 3 347,5 | 499,7 | 223,6 | 30,5 | 466,4 | 144,9 | 855,3 | 333,5 |
| III | 213,0 | 85,8 | 168,7 | 49,5 | 3 386,3 | 545,2 | 195,8 | 28,4 | 418,5 | 128,1 | 795,8 | 316,7 |
| IV | 239,8 | 90,5 | 203,6 | 46,7 | 3 613,7 | 583,2 | 244,1 | 37,8 | 497,1 | 128,7 | 960,1 | 374,5 |
| 1964 I | 186,1 | 78,8 | 148,1 | 44,8 | 3 871,2 | 643,0 | 245,6 | 43,3 | 454,1 | 129,1 | 940,1 | 346,0 |
| II | 210,8 | 88,0 | 147,3 | 43,8 | 3 915,9 | 662,5 | 253,4 | 37,2 | 492,1 | 137,2 | 959,3 | 355,5 |
| III | | | | | 3 760,7 | 623,2 | | | | | 894,6 | 350,7 |
| 1963 J | 64,2 | 26,6 | 55,7 | 16,9 | 1 072,5 | 181,0 | 66,2 | 9,3 | 154,4 | 52,7 | 254,6 | 99,1 |
| J | 68,7 | 26,6 | 59,6 | 20,5 | 1 204,0 | 203,8 | 75,4 | 10,4 | 139,2 | 45,8 | 253,5 | 103,1 |
| A | 70,6 | 30,3 | 45,7 | 13,9 | 1 099,6 | 168,5 | 61,5 | 10,4 | 136,1 | 38,0 | 270,2 | 106,6 |
| S | 73,7 | 28,9 | 63,4 | 15,2 | 1 083,2 | 173,3 | 58,9 | 7,6 | 143,2 | 44,3 | 272,1 | 107,0 |
| O | 75,6 | 33,1 | 63,1 | 13,3 | 1 241,9 | 209,2 | 96,7 | 17,0 | 165,6 | 43,6 | 329,9 | 131,5 |
| N | 74,4 | 27,8 | 51,2 | 15,9 | 1 187,2 | 192,8 | 76,6 | 10,1 | 147,2 | 43,5 | 325,9 | 133,2 |
| D | 89,8 | 29,6 | 89,3 | 17,5 | 1 184,6 | 181,2 | 70,8 | 10,7 | 184,3 | 51,6 | 304,3 | 119,8 |
| 1964 J | 50,6 | 20,1 | 38,2 | 9,7 | 1 415,0 | 213,0 | 83,3 | 15,1 | 168,6 | 46,9 | 343,0 | 128,8 |
| F | 66,8 | 28,0 | 62,9 | 21,7 | 1 208,7 | 204,9 | 80,7 | 13,2 | 142,2 | 45,6 | 321,5 | 114,7 |
| M | 68,7 | 30,7 | 47,0 | 13,4 | 1 247,5 | 224,5 | 81,6 | 15,0 | 143,3 | 36,6 | 275,6 | 102,5 |
| A | 66,6 | 26,9 | 50,3 | 17,3 | 1 347,5 | 226,2 | 84,4 | 13,4 | 164,5 | 45,6 | 345,0 | 130,3 |
| M | 64,6 | 28,7 | 51,3 | 15,2 | 1 259,1 | 208,1 | 76,8 | 11,4 | 143,0 | 43,5 | 306,0 | 110,7 |
| J | 79,6 | 32,4 | 45,7 | 11,3 | 1 309,3 | 228,2 | 92,2 | 12,4 | 184,6 | 48,1 | 308,3 | 114,5 |
| J | 84,3 | 40,7 | 40,2 | 13,4 | 1 246,5 | 216,2 | 87,6 | 12,5 | 148,5 | 52,9 | 289,0 | 114,3 |
| A | 77,3 | 37,1 | 39,0 | 11,9 | 1 242,0 | 202,5 | | | 152,0 | 36,9 | 279,3 | 105,1 |
| S | | | | | 1 254,2 | 204,5 | | | | | 326,3 | 131,3 |
| export | | | | | | | | | | | | |
| | | | | | G | | G | | G ²⁾ | | G ²⁾ | |
| 1958 | 231,8 | 98,1 | 264,0 | 89,8 | 9 276,0 | 1 285,7 | 366,0 | 17,0 | 743,3 | 202,0 | 2 087,9 | 647,2 |
| 1960 | 203,2 | 66,8 | 320,4 | 106,9 | 10 348,7 | 1 587,9 | 426,7 | 27,7 | 879,2 | 225,9 | 2 564,3 | 811,0 |
| 1961 | 223,3 | 68,1 | 347,2 | 128,3 | 10 754,4 | 1 865,5 | 502,5 | 34,0 | 929,5 | 230,6 | 2 737,6 | 902,9 |
| 1962 | 248,6 | 88,7 | 381,1 | 154,2 | 11 058,6 | 2 188,1 | 487,2 | 30,8 | 972,9 | 262,3 | 2 922,5 | 961,8 |
| 1963 | 290,1 | 95,0 | 368,1 | 139,8 | 11 854,7 | 2 500,0 | 548,5 | 43,7 | 1 073,1 | 289,0 | 3 202,0 | 1 025,8 |
| Part des export. totales 4) | CEE Etats-Unis | 32,7 % 18,9 % | CEE Etats-Unis | 38,0 % 13,5 % | CEE Etats-Unis | 21,1 % 8,6 % | CEE Roy.-Uni | 8,0 % 71,9 % | CEE Roy.-Uni | 26,9 % 17,8 % | CEE Roy.-Uni | 32,0 % 13,5 % |
| 1962 IV | 95,7 | 44,2 | 147,4 | 65,3 | 2 854,2 | 578,1 | 129,8 | 8,8 | 263,4 | 73,5 | 803,6 | 270,0 |
| 1963 I | 78,9 | 19,8 | 124,6 | 46,1 | 2 904,6 | 623,7 | 120,9 | 7,5 | 251,4 | 71,9 | 659,5 | 201,9 |
| II | 57,0 | 10,8 | 49,8 | 17,0 | 3 000,8 | 578,5 | 133,5 | 10,4 | 243,3 | 66,6 | 785,5 | 263,0 |
| III | 40,2 | 11,9 | 61,8 | 25,7 | 2 825,4 | 554,7 | 145,7 | 12,8 | 254,7 | 70,9 | 827,3 | 279,1 |
| IV | 114,1 | 52,3 | 131,9 | 50,9 | 3 113,1 | 639,2 | 145,5 | 13,0 | 310,3 | 68,6 | 932,9 | 285,0 |
| 1964 I | 88,6 | 22,3 | 98,5 | 29,3 | 3 131,8 | 674,2 | 156,1 | 14,9 | 295,1 | 79,8 | 809,5 | 268,0 |
| II | 51,6 | 15,1 | 71,2 | 23,4 | 3 164,3 | 680,7 | 148,5 | 15,9 | 330,9 | 86,3 | 944,0 | 298,9 |
| III | | | | | 2 831,0 | 557,8 | | | | | 848,2 | 277,7 |
| 1963 J | 11,9 | 2,9 | 14,9 | 5,4 | 976,2 | 209,3 | 47,2 | 3,7 | 82,1 | 22,6 | 283,4 | 101,3 |
| J | 13,7 | 3,7 | 15,8 | 5,7 | 988,2 | 208,2 | 53,1 | 4,9 | 81,8 | 22,2 | 258,4 | 91,9 |
| A | 9,7 | 2,2 | 14,7 | 4,8 | 952,0 | 190,5 | 46,7 | 3,9 | 77,6 | 21,0 | 287,8 | 91,1 |
| S | 16,8 | 6,0 | 31,2 | 15,2 | 885,2 | 156,0 | 45,9 | 4,0 | 95,3 | 27,7 | 281,1 | 96,1 |
| O | 24,7 | 9,7 | 42,9 | 18,5 | 1 031,2 | 221,6 | 50,5 | 4,0 | 108,8 | 15,4 | 302,2 | 96,5 |
| N | 45,6 | 24,0 | 40,3 | 14,5 | 1 028,9 | 202,6 | 52,6 | 4,6 | 95,2 | 24,2 | 330,1 | 96,2 |
| D | 43,8 | 18,6 | 48,7 | 17,9 | 1 053,0 | 215,0 | 42,4 | 4,4 | 106,3 | 29,0 | 300,6 | 92,3 |
| 1964 J | 36,1 | 7,8 | 34,5 | 13,4 | 956,2 | 175,0 | 52,6 | 5,8 | 98,0 | 25,8 | 295,1 | 100,1 |
| F | 26,3 | 6,9 | 26,6 | 7,3 | 1 036,2 | 230,3 | 56,4 | 4,8 | 98,6 | 27,0 | 255,7 | 86,5 |
| M | 26,2 | 7,6 | 37,4 | 8,6 | 1 139,4 | 266,1 | 47,1 | 4,3 | 98,5 | 27,0 | 258,7 | 81,4 |
| A | 21,3 | 6,9 | 27,2 | 8,7 | 998,3 | 209,1 | 44,3 | 4,1 | 108,8 | 27,2 | 299,5 | 97,9 |
| M | 18,3 | 5,0 | 21,9 | 7,4 | 1 154,3 | 249,3 | 49,6 | 6,0 | 108,0 | 26,8 | 285,2 | 95,6 |
| J | 12,0 | 3,2 | 22,1 | 7,3 | 1 011,7 | 222,3 | 54,6 | 5,8 | 114,1 | 32,3 | 359,3 | 105,4 |
| J | 12,6 | 3,8 | 12,6 | 3,0 | 949,9 | 189,6 | 55,3 | 7,3 | 100,6 | 28,0 | 272,5 | 92,7 |
| A | 14,1 | 5,3 | 12,4 | 4,2 | 1 001,8 | 194,7 | | | 92,1 | 21,3 | 272,6 | 82,4 |
| S | | | | | 879,3 | 173,5 | | | | | 303,1 | 102,6 |

1) Assoziiert. 2) Ab 1959. 3) Ab 1958.

4) Anteil der EWG und des wichtigsten Nicht-EWG-Landes in vH des Gesamthandels im letztverfügbaren Jahr.

1) Pays associé. 2) A partir de 1959. 3) A partir de 1958.

4) Pourcentages du commerce avec la CEE et avec le principal autre pays partenaire, par rapport au commerce total dans la dernière année disponible.

TAB. 18

ÉVOLUTION DU COMMERCE
des principaux pays tiers

Mio \$

| Période Zeitraum | Danemark Dänemark | | Suisse Schweiz | | Autriche Österreich | | Finlande Finnland | | Portugal | | Espagne Spanien | |
|--------------------------------|----------------------|------------------|-------------------|-----------------|------------------------|-----------------|----------------------|------------------|-------------------|------------------|--------------------|------------------|
| | Monde | CEE | Welt | EWG | Monde | CEE | Welt | EWG | Monde | CEE | Welt | EWG |
| Import | | | | | | | | | | | | |
| | G ¹⁾ | | | | | | | | | | | |
| 1958 | 1 359,4 | 483,5 | 1 707,1 | 1 003,3 | 1 073,5 | 583,3 | 728,5 | 213,8 | 479,4 | 187,7 | 872,5 | 196,6 |
| 1960 | 1 799,2 | 692,8 | 2 245,1 | 1 369,9 | 1 415,8 | 799,6 | 1 063,4 | 367,2 | 543,8 | 208,4 | 722,9 | 182,2 |
| 1961 | 1 863,9 | 735,1 | 2 714,3 | 1 694,8 | 1 484,7 | 883,8 | 1 150,8 | 402,9 | 653,7 | 249,1 | 1 092,3 | 285,2 |
| 1962 | 2 122,2 | 802,0 | 3 021,7 | 1 907,3 | 1 552,1 | 919,1 | 1 228,3 | 413,2 | 586,5 | 214,8 | 1 569,4 | 467,1 |
| 1963 | 2 120,1 | 761,2 | 3 255,3 | 2 084,1 | 1 675,4 | 976,6 | 1 208,4 | 361,8 | 650,9 | 225,6 | 1 955,2 | 656,5 |
| Part des import. totales 1) | CEE Roy.-Uni | 35,9 % 14,6 % | CEE Etats-Unis | 64,0 % 9,6 % | CEE Roy.-Uni | 58,3 % 5,4 % | CEE U.R.S.S. | 29,9 % 16,2 % | CEE Roy.-Uni | 34,7 % 13,8 % | CEE Etats-Unis | 33,6 % 16,4 % |
| 1962 IV | 551,7 | 209,3 | 765,0 | 490,0 | 423,8 | 250,8 | 319,4 | 97,9 | 177,8 | 65,7 | 477,1 | 143,6 |
| 1963 I | 488,3 | 180,9 | 746,0 | 483,3 | 404,5 | 233,1 | 215,1 | 62,9 | 129,6 | 44,9 | 415,9 | 144,6 |
| II | 543,1 | 199,0 | 831,6 | 535,8 | 421,5 | 246,3 | 345,5 | 109,5 | 171,0 | 60,1 | 516,5 | 174,6 |
| III | 519,7 | 184,2 | 824,8 | 534,3 | 411,2 | 236,8 | 313,9 | 92,7 | 152,5 | 56,6 | 517,7 | 165,7 |
| IV | 569,5 | 197,5 | 855,7 | 529,9 | 440,6 | 261,4 | 334,9 | 94,7 | 206,6 | 68,5 | 505,3 | 171,9 |
| 1964 I | 601,7 | 212,1 | 873,5 | 531,2 | 434,0 | 255,6 | 337,4 | 97,2 | 150,5 | 47,3 | 548,3 | 197,4 |
| II | 685,0 | 244,7 | 924,5 | 580,9 | 461,6 | 265,2 | 398,0 | 114,0 | 193,2 | 63,0 | 535,8 | 203,0 |
| III | . | . | 886,8 | 550,9 | . | . | . | . | . | . | . | . |
| 1963 J | 160,4 | 55,2 | 256,7 | 164,1 | 132,1 | 76,3 | 114,6 | 34,4 | 58,3 | 23,3 | 162,0 | 56,0 |
| J | 186,7 | 68,8 | 303,8 | 198,9 | 140,9 | 83,9 | 119,4 | 35,6 | 55,9 | 20,2 | 170,6 | 60,5 |
| A | 162,8 | 56,7 | 256,5 | 164,1 | 128,0 | 73,3 | 91,4 | 28,2 | 45,4 | 18,3 | 180,2 | 55,7 |
| S | 170,2 | 58,7 | 264,5 | 171,3 | 142,3 | 79,6 | 103,1 | 28,9 | 51,2 | 18,1 | 166,9 | 49,5 |
| O | 180,9 | 65,7 | 296,6 | 186,6 | 148,2 | 87,5 | 116,1 | 33,8 | 58,7 | 19,0 | 167,3 | 55,5 |
| N | 189,2 | 63,8 | 277,7 | 171,6 | 151,9 | 88,1 | 103,6 | 31,5 | 57,5 | 17,0 | 178,0 | 56,5 |
| D | 199,5 | 68,0 | 281,4 | 171,7 | 140,5 | 85,8 | 115,2 | 29,4 | 90,4 | 32,5 | 160,0 | 59,9 |
| 1964 J | 216,4 | 72,3 | 289,8 | 169,2 | 136,7 | 78,6 | 113,5 | 30,3 | 30,3 | 9,7 | 190,3 | 67,7 |
| F | 189,0 | 70,3 | 291,0 | 180,5 | 139,7 | 81,1 | 109,2 | 28,7 | 54,7 | 17,0 | 181,5 | 67,9 |
| M | 196,3 | 69,5 | 292,8 | 181,5 | 157,6 | 95,9 | 114,7 | 35,9 | 65,5 | 20,6 | 176,5 | 61,8 |
| A | 248,7 | 89,5 | 323,8 | 208,2 | 158,3 | 90,8 | 140,5 | 36,7 | 59,6 | 21,3 | 178,8 | 68,1 |
| M | 203,3 | 71,2 | 281,9 | 172,9 | 142,2 | 83,5 | 128,2 | 43,5 | 68,6 | 20,4 | 169,2 | 64,1 |
| J | 233,0 | 84,0 | 318,8 | 199,8 | 161,1 | 90,9 | 129,3 | 33,8 | 65,0 | 21,3 | 187,8 | 70,8 |
| J | 195,0 | 70,5 | 319,0 | 199,1 | 159,0 | 93,4 | 113,7 | 36,2 | 73,5 | 26,6 | 166,0 | 59,9 |
| A | 211,9 | 76,5 | 275,8 | 167,4 | 139,5 | 81,3 | . | . | 52,6 | 18,1 | 160,0 | 59,9 |
| S | . | . | 292,0 | 184,4 | . | . | . | . | . | . | . | . |
| export | | | | | | | | | | | | |
| | G ¹⁾ | | | | | | | | | | | |
| 1958 | 1 244,4 | 395,0 | 1 547,2 | 606,2 | 917,8 | 455,5 | 774,6 | 207,1 | 287,6 | 71,2 | 485,8 | 136,9 |
| 1960 | 1 470,8 | 434,0 | 1 892,0 | 782,3 | 1 119,9 | 562,7 | 989,0 | 278,1 | 325,3 | 70,6 | 726,8 | 279,9 |
| 1961 | 1 513,8 | 440,1 | 2 052,9 | 851,2 | 1 202,3 | 595,7 | 1 054,4 | 326,2 | 330,7 | 71,7 | 709,4 | 267,0 |
| 1962 | 1 629,6 | 463,1 | 2 229,3 | 935,9 | 1 263,2 | 631,6 | 1 104,1 | 316,2 | 367,0 | 84,8 | 734,2 | 278,5 |
| 1963 | 1 870,2 | 539,4 | 2 429,8 | 1 027,6 | 1 325,2 | 662,2 | 1 149,4 | 342,2 | 416,9 | 90,5 | 735,6 | 278,8 |
| Part des export. totales 1) | CEE Roy.-Uni | 28,8 % 23,3 % | CEE Etats-Unis | 42,3 % 9,2 % | CEE Suède | 50,0 % 6,8 % | CEE Roy.-Uni | 29,8 % 20,9 % | CEE Etats-Unis | 21,7 % 11,6 % | CEE Roy.-Uni | 37,9 % 16,0 % |
| 1962 IV | 456,9 | 118,8 | 621,5 | 261,0 | 334,7 | 164,6 | 417,4 | 88,8 | 110,6 | 27,7 | 209,9 | 77,3 |
| 1963 I | 432,4 | 125,9 | 553,2 | 238,8 | 301,9 | 147,5 | 167,6 | 55,7 | 76,0 | 17,1 | 166,7 | 67,3 |
| II | 474,8 | 128,5 | 595,8 | 256,8 | 333,7 | 169,9 | 318,0 | 87,9 | 101,2 | 21,0 | 158,9 | 54,8 |
| III | 452,5 | 129,7 | 584,7 | 241,3 | 333,5 | 167,1 | 332,1 | 101,7 | 96,8 | 20,0 | 149,0 | 55,4 |
| IV | 510,5 | 155,0 | 696,2 | 290,7 | 359,9 | 177,8 | 327,6 | 96,8 | 143,4 | 32,3 | 247,7 | 97,8 |
| 1964 I | 484,2 | 152,6 | 604,4 | 251,8 | 325,0 | 158,2 | 253,9 | 78,4 | 99,0 | 20,7 | 254,9 | 118,6 |
| II | 488,9 | 130,4 | 657,9 | 268,8 | 355,4 | 177,2 | 325,4 | 90,2 | 123,5 | 23,9 | 229,6 | 91,4 |
| III | . | . | 647,6 | 253,2 | . | . | . | . | . | . | . | . |
| 1963 J | 146,9 | 41,3 | 199,0 | 88,7 | 106,5 | 54,4 | 106,8 | 31,5 | 34,9 | 6,7 | 44,1 | 13,6 |
| J | 150,2 | 44,9 | 206,3 | 87,6 | 111,7 | 56,6 | 112,4 | 34,0 | 30,3 | 5,9 | 39,6 | 13,0 |
| A | 142,8 | 42,6 | 172,4 | 69,4 | 104,0 | 51,5 | 107,3 | 36,6 | 31,7 | 6,1 | 36,6 | 12,2 |
| S | 159,5 | 42,2 | 206,0 | 84,3 | 117,8 | 59,0 | 112,4 | 31,1 | 34,8 | 8,0 | 52,8 | 21,2 |
| O | 157,9 | 49,1 | 236,7 | 101,2 | 127,0 | 64,9 | 118,0 | 35,9 | 42,6 | 9,2 | 69,4 | 22,5 |
| N | 170,7 | 51,9 | 236,7 | 97,2 | 119,6 | 61,6 | 103,5 | 30,7 | 39,8 | 9,6 | 79,5 | 33,6 |
| D | 181,9 | 54,0 | 222,8 | 92,3 | 113,3 | 51,3 | 106,1 | 30,2 | 61,0 | 13,5 | 98,8 | 41,7 |
| 1964 J | 161,3 | 56,0 | 183,1 | 79,3 | 91,4 | 47,1 | 87,9 | 29,4 | 23,7 | 5,2 | 90,3 | 41,6 |
| F | 156,5 | 49,5 | 210,0 | 85,3 | 111,9 | 55,2 | 93,7 | 26,5 | 33,4 | 7,2 | 83,0 | 38,7 |
| M | 166,4 | 47,1 | 211,3 | 87,2 | 121,7 | 55,9 | 72,3 | 28,5 | 41,9 | 8,3 | 81,6 | 38,3 |
| A | 159,2 | 44,8 | 227,5 | 94,4 | 117,9 | 59,7 | 106,1 | 26,0 | 42,4 | 8,8 | 84,2 | 37,5 |
| M | 159,9 | 41,2 | 202,0 | 82,5 | 114,1 | 57,2 | 104,8 | 30,6 | 38,8 | 7,3 | 79,9 | 30,9 |
| J | 169,8 | 44,4 | 228,4 | 91,9 | 123,4 | 60,3 | 114,5 | 33,6 | 42,3 | 7,8 | 65,5 | 23,0 |
| J | 166,0 | 38,6 | 228,5 | 91,1 | 123,9 | 58,4 | 115,2 | 34,6 | 43,3 | 7,7 | 66,0 | 23,0 |
| A | 156,6 | 40,4 | 183,8 | 70,1 | 117,3 | 51,1 | . | . | 34,7 | 7,2 | 66,0 | 23,0 |
| S | . | . | 235,3 | 92,0 | . | . | . | . | . | . | . | . |

1) Anteil der EWG und des wichtigsten Nicht-EWG-Landes in vH des Gesamthandels im letztverfügbaren Jahr.

1) Pourcentages du commerce avec la CEE et avec le principal autre pays partenaire, par rapport au commerce total dans la dernière année disponible.

ENTWICKLUNG DES HANDELS
der wichtigsten Drittländer

TAB. 18

Mio \$

| Période Zeitraum | Yougoslavien Jugoslawien | | Pologne Polen | | Rép. Afrique du Sud Republik Südafrika | | Etats-Unis Vereinigte Staaten | | Canada Kanada | | Brésil Brasilien | |
|--------------------------------|-----------------------------|------------------|------------------|------------------|---|------------------|----------------------------------|------------------|-------------------|-----------------|---------------------|------------------|
| | Monde | CEE | Welt | EWG | Monde | CEE | Welt | EWG | Monde | CEE | Welt | EWG |
| Import | | | | | | | | | | | | |
| | | | | | G (fob) | | (fob) | | (fob) | | G | |
| 1958 | 684,6 | 187,2 | 1 226,8 | 138,1 | 1 555,4 | 282,4 | 13 208,0 | 1 657,2 | 5 351,2 | 252,8 | 1 352,9 | 234,5 |
| 1960 | 326,4 | 268,9 | 1 495,0 | 150,8 | 1 556,0 | 295,5 | 15 014,0 | 2 258,4 | 5 663,2 | 301,9 | 1 462,8 | 294,3 |
| 1961 | 910,3 | 324,8 | 1 686,7 | 137,2 | 1 400,5 | 285,3 | 14 628,4 | 2 223,4 | 5 696,4 | 314,2 | 1 461,6 | 262,9 |
| 1962 | 887,5 | 251,6 | 1 885,4 | 134,4 | 1 436,2 | 278,5 | 16 240,3 | 2 439,3 | 5 851,8 | 318,8 | 1 475,5 | 302,1 |
| 1963 | 1056,7 | 284,8 | 1 979,0 | 163,8 | 1 731,6 | . | 17 013,7 | 2 515,0 | 6 081,4 | 316,7 | 1 487,0 | . |
| Part des import. totales 1) | CEE Etats-Unis | 27,0 % 17,6 % | CEE U.R.S.S. | 8,3 % 32,7 % | CEE Roy.-Uni | 19,4 % 30,3 % | CEE Canada | 14,8 % 22,5 % | CEE Etats-Unis | 5,2 % 67,8 % | CEE Etats-Unis | 20,5 % 31,0 % |
| 1962 IV | 206,7 | 60,8 | 582,2 | 46,9 | 371,4 | 70,5 | 4 230,0 | 652,5 | 1 450,4 | 82,3 | 413,4 | 81,6 |
| 1963 I | 231,8 | 67,5 | 408,8 | 31,3 | 421,0 | 77,6 | 3 924,4 | 543,9 | 1 312,7 | 48,6 | 320,0 | . |
| II | 295,0 | 70,9 | 515,0 | 35,8 | 441,1 | . | 4 222,9 | 621,7 | 1 575,0 | 85,8 | 355,0 | . |
| III | 263,6 | 67,3 | 501,6 | 37,1 | 428,1 | . | 4 360,1 | 647,5 | 1 533,3 | 82,9 | 323,8 | . |
| IV | 266,3 | 79,0 | 553,7 | 59,6 | 453,0 | . | 4 525,1 | 703,7 | 1 666,4 | 99,7 | 404,0 | . |
| 1964 I | 309,5 | 90,4 | 448,1 | 39,9 | 484,7 | . | 4 362,8 | 662,3 | 1 532,1 | 61,6 | 274,0 | . |
| II | 349,4 | 99,9 | 523,1 | 34,6 | 519,0 | . | 4 564,1 | . | . | . | 329,0 | . |
| 1963 J | 97,4 | 24,5 | 200,1 | 12,8 | 146,9 | . | 1 327,6 | 190,4 | 493,3 | 25,0 | 118,3* | . |
| J | 92,4 | 21,8 | 139,6 | 7,7 | 150,2 | . | 1 505,0 | 241,2 | 542,9 | 28,4 | 111,2 | . |
| A | 96,0 | 24,6 | 165,0 | 11,8 | 152,2 | . | 1 480,2 | 206,6 | 487,3 | 25,4 | 83,9 | . |
| S | 75,2 | 20,9 | 197,0 | 17,6 | 125,7 | . | 1 374,9 | 199,7 | 503,1 | 29,1 | 128,7 | . |
| O | 86,1 | 26,0 | 148,9 | 13,6 | 168,9 | . | 1 585,7 | 247,8 | 574,9 | 32,8 | 127,3 | . |
| N | 84,3 | 25,6 | 160,9 | 18,2 | 148,9 | . | 1 427,8 | 236,0 | 573,4 | 36,1 | 118,4 | . |
| D | 95,9 | 27,4 | 243,9 | 27,8 | 135,2 | . | 1 511,6 | 219,9 | 518,1 | 30,8 | 158,3 | . |
| 1964 J | 108,8 | 29,3 | 104,5 | 10,0 | 170,0 | . | 1 473,3 | 222,8 | 523,9 | 18,5 | 91,3* | . |
| F | 90,7 | 28,2 | 146,0 | 15,0 | 160,7 | . | 1 322,3 | 197,4 | 474,4 | 19,0 | 91,3* | . |
| M | 110,0 | 32,9 | 197,6 | 14,9 | 154,0 | . | 1 567,3 | 242,1 | 533,8 | 24,1 | 91,3* | . |
| A | 111,8 | 33,9 | 117,2 | 10,3 | 184,6 | . | 1 555,3 | 235,2 | 651,6 | 34,6 | 109,7* | . |
| M | 117,0 | 33,8 | 180,0 | 11,3 | 169,3 | . | 1 433,8 | 216,2 | . | . | 109,7* | . |
| J | 120,6 | 32,2 | 225,9 | 13,0 | 155,6 | . | 1 577,0 | . | . | . | 109,7* | . |
| J | 123,7 | 33,0 | . | . | . | . | 1 615,0 | . | . | . | . | . |
| A | . | . | . | . | . | . | . | . | . | . | . | . |
| S | . | . | . | . | . | . | . | . | . | . | . | . |
| export | | | | | | | | | | | | |
| | | | | | N | | N | | G | | N | |
| 1958 | 441,7 | 125,3 | 1 059,4 | 120,1 | 1 059,9 | 174,5 | 17 751,0 | 2 400,0 | 5 080,1 | 437,0 | 1 243,0 | 217,8 |
| 1960 | 566,2 | 144,9 | 1 325,5 | 137,5 | 1 104,5 | 190,4 | 20 358,0 | 3 403,2 | 5 562,0 | 456,4 | 1 270,7 | 241,1 |
| 1961 | 568,9 | 147,8 | 1 503,6 | 153,6 | 1 183,5 | 231,9 | 20 629,0 | 3 505,4 | 5 819,5 | 488,9 | 1 403,6 | 313,8 |
| 1962 | 691,1 | 188,4 | 1 646,1 | 171,0 | 1 332,8 | 255,9 | 21 285,5 | 3 583,7 | 5 933,4 | 431,3 | 1 214,2 | 289,6 |
| 1963 | 790,3 | 268,3 | 1 770,0 | 179,5 | 1 397,2 | . | 22 921,7 | 3 887,2 | 6 472,7 | 451,6 | 1 411,0 | . |
| Part des export. totales 1) | CEE U.R.S.S. | 33,9 % 10,8 % | CEE U.R.S.S. | 10,1 % 34,9 % | CEE Roy.-Uni | 19,2 % 30,5 % | CEE Canada | 17,0 % 17,6 % | CEE Etats-Unis | 7,0 % 56,1 % | CEE Etats-Unis | 23,9 % 39,9 % |
| 1962 IV | 217,1 | 59,1 | 513,0 | 61,9 | 323,2 | 60,0 | 5 294,0 | 908,2 | 1 604,0 | 144,8 | 327,5 | 81,6 |
| 1963 I | 170,1 | 55,7 | 313,4 | 31,7 | 354,8 | 58,8 | 5 170,2 | 906,6 | 1 375,9 | 88,8 | 269,0 | . |
| II | 192,2 | 68,5 | 448,0 | 47,6 | 358,7 | . | 6 006,3 | 962,6 | 1 596,5 | 107,5 | 298,0 | . |
| III | 198,7 | 72,3 | 443,9 | 44,2 | 338,2 | . | 5 481,1 | 824,6 | 1 627,7 | 106,4 | 283,4 | . |
| IV | 229,3 | 71,8 | 564,9 | 56,0 | 353,9 | . | 6 266,5 | 1 104,0 | 1 835,6 | 149,4 | 433,0 | . |
| 1964 I | 205,1 | 64,1 | 436,1 | 41,3 | 356,2 | . | 6 304,9 | 1 110,5 | 1 650,5 | 111,0 | 341,0 | . |
| II | 212,1 | 57,9 | 514,2 | 43,0 | 387,0 | . | 6 463,8 | . | . | . | 312,0 | . |
| 1963 J | 66,5 | 21,8 | 192,0 | 18,6 | 134,4 | . | 1 838,3 | 324,9 | 492,7 | 40,1 | 99,3* | . |
| J | 69,8 | 26,7 | 104,4 | 10,1 | 112,3 | . | 1 795,1 | 283,9 | 566,4 | 32,5 | 94,6 | . |
| A | 66,7 | 22,7 | 146,0 | 15,8 | 121,7 | . | 1 884,6 | 324,3 | 517,1 | 36,0 | 98,2 | . |
| S | 62,2 | 22,9 | 193,5 | 18,3 | 104,2 | . | 1 801,4 | 306,4 | 544,2 | 37,9 | 90,6 | . |
| O | 71,6 | 23,8 | 128,5 | 13,6 | 122,3 | . | 2 055,8 | 358,8 | 593,4 | 47,9 | 104,2 | . |
| N | 74,5 | 24,2 | 155,5 | 19,0 | 120,2 | . | 2 079,1 | 371,0 | 636,3 | 56,4 | 164,4* | . |
| D | 83,2 | 23,8 | 280,9 | 23,4 | 114,4 | . | 2 131,6 | 374,2 | 605,9 | 45,1 | 164,4* | . |
| 1964 J | 74,2 | 21,4 | 108,4 | 10,7 | 106,7 | . | 2 090,6 | 373,1 | 587,0 | 42,5 | 113,7* | . |
| F | 64,1 | 19,6 | 123,4 | 15,6 | 120,4 | . | 2 063,0 | 358,2 | 508,3 | 29,5 | 113,7* | . |
| M | 66,8 | 23,1 | 204,3 | 15,0 | 129,1 | . | 2 151,3 | 379,2 | 555,2 | 39,0 | 113,7* | . |
| A | 71,7 | 20,2 | 130,0 | 11,0 | 137,8 | . | 2 170,3 | 375,4 | 620,2 | 36,5 | 104,0* | . |
| M | 70,2 | 20,2 | 161,0 | 13,7 | 130,9 | . | 2 225,5 | 373,6 | . | . | 104,0* | . |
| J | 70,2 | 19,3 | 223,2 | 18,3 | 115,6 | . | 2 068,0 | . | . | . | 104,0* | . |
| J | 73,3 | 20,0 | . | . | . | . | 2 088,0 | . | . | . | . | . |
| A | . | . | . | . | . | . | . | . | . | . | . | . |
| S | . | . | . | . | . | . | . | . | . | . | . | . |

* Durchschnitt mehrerer aufeinanderfolgender Monate.

1) Anteil der EWG und des wichtigsten Nicht-EWG Landes in v.H. des Gesamthandels im letztverfügbaren Jahr.

* Moyenne de plusieurs mois successifs.

1) Pourcentages du commerce avec la CEE et avec le principal autre pays partenaire, par rapport au commerce total dans la dernière année disponible.

TAB. 18

ÉVOLUTION DU COMMERCE
des principaux pays tiers

Mio \$

| Période Zeitraum | Argentine Argentinien | | Israël Israel | | Union Indienne Indien | | Japon Japan | | Australie Australien | |
|-----------------------------|--------------------------|------------------|-------------------|------------------|--------------------------|------------------|-------------------|-----------------|-------------------------|------------------|
| | Monde | CEE | Welt | EWG | Monde | CEE | Welt | EWG | Monde | CEE |
| Import | | | | | | | | | | |
| | | | | | G | | G | | G (fob) | |
| 1958 | 1 232,6 | 314,5 | 433,2 | 111,5 | 1 814,8 | 343,7 | 3 033,4 | 148,8 | 1 797,2 | 182,0 |
| 1960 | 1 190,0 | 331,2 | 502,7 | 146,0 | 2 123,6 | 387,2 | 4 492,4 | 209,0 | 2 370,2 | 261,4 |
| 1961 | 1 460,4 | 445,1 | 586,3 | 181,0 | 2 006,1 | 386,7 | 5 810,4 | 311,9 | 2 098,3 | 236,8 |
| 1962 | 1 357,0 | 413,1 | 628,1 | 147,9 | 2 230,6 | 325,0 | 5 636,5 | 343,0 | 2 236,6 | 241,8 |
| 1963 | 981,0 | | 674,0 | 154,5 | 2 081,9 | | 6 738,5 | 396,2 | 2 480,9 | 279,7 |
| Part des import. totales 1) | CEE Etats-Unis | 30,4 % 29,4 % | CEE Etats-Unis | 22,9 % 27,4 % | CEE Etats-Unis | 14,6 % 28,9 % | CEE Etats-Unis | 5,9 % 30,8 % | CEE Roy.-Uni | 11,3 % 29,0 % |
| 1962 IV | 310,8 | . | 154,0 | 35,6 | 519,5 | 86,7 | 1 347,0 | 80,0 | 591,2 | 57,6 |
| 1963 I | 242,2 | . | 149,9 | 38,3 | 499,3 | . | 1 482,2 | 89,9 | 590,8 | 67,7 |
| II | 245,0 | . | 172,7 | 39,6 | 558,0 | . | 1 693,7 | 99,9 | 625,8 | 66,6 |
| III | 247,7 | . | 166,7 | 36,6 | 518,9 | . | 1 698,5 | 104,4 | 640,2 | 73,8 |
| IV | 246,1 | . | 179,8 | 39,4 | 473,6 | . | 1 864,2 | 102,9 | 627,4 | 71,9 |
| 1964 I | 237,0 | . | 213,7 | 69,8 | 556,5 | . | 1 992,7 | 108,0 | 662,7 | 67,4 |
| II | | . | 206,1 | 55,6 | 566,0 | . | 2 062,2 | 121,7 | 729,8 | 79,5 |
| 1963 J | 67,6 | . | 60,2 | 12,5 | 178,1 | . | 541,2 | 30,3 | 203,5 | 21,6 |
| J | 94,4 | . | 56,3 | 12,2 | 187,2 | . | 584,5 | 33,0 | 223,9 | 26,2 |
| A | 86,7 | . | 53,9 | 11,2 | 170,6 | . | 579,0 | 40,3 | 216,3 | 22,7 |
| S | 66,6 | . | 56,5 | 13,2 | 161,1 | . | 535,0 | 31,1 | 200,0 | 24,9 |
| O | 85,2 | . | 54,8 | 11,5 | 167,1 | . | 627,0 | 36,1 | 208,8 | 24,0 |
| N | 71,0 | . | 61,3 | 14,6 | 150,2 | . | 586,1 | 32,4 | 217,1 | 25,2 |
| D | 89,9 | . | 63,7 | 13,3 | 156,3 | . | 651,1 | 34,4 | 201,5 | 22,7 |
| 1964 J | 80,4 | . | 65,0 | 16,3 | 169,1 | . | 652,1 | 32,8 | 239,1 | 24,7 |
| F | 81,7 | . | 57,1 | 14,0 | 186,4 | . | 655,9 | 37,5 | 216,6 | 20,7 |
| M | 79,4 | . | 91,6 | 39,5 | 201,0 | . | 684,7 | 37,7 | 207,0 | 22,0 |
| A | 78,9 | . | 68,4 | 18,4 | 229,3 | . | 674,5 | 36,5 | 251,7 | 29,4 |
| M | 73,1 | . | 70,5 | 19,7 | 166,6 | . | 719,3 | 46,7 | 230,7 | 24,9 |
| J | | . | 67,2 | 17,5 | 170,1 | . | 668,4 | 38,5 | 247,4 | 25,2 |
| J | | . | 77,7 | 23,9 | 190,0 | . | 649,7 | 34,2 | 260,7 | 26,2 |
| A | | . | 61,6 | 15,6 | | . | 593,7 | 34,3 | | |
| S | | . | | | | . | | | | |
| export | | | | | | | | | | |
| | | | | | G | | G | | G | |
| 1958 | 993,9 | 330,5 | 136,4 | 31,2 | 1 215,8 | 81,8 | 2 876,8 | 124,0 | 1 664,1 | 302,7 |
| 1960 | 1 079,5 | 418,6 | 216,6 | 64,5 | 1 332,5 | 102,5 | 4 055,1 | 173,7 | 2 054,8 | 346,3 |
| 1961 | 964,1 | 399,9 | 245,3 | 69,4 | 1 411,0 | 116,3 | 4 235,6 | 212,9 | 2 362,4 | 374,1 |
| 1962 | 1 216,9 | 548,5 | 279,2 | 72,8 | 1 414,9 | 97,7 | 4 916,2 | 272,5 | 2 539,5 | 383,0 |
| 1963 | 1 365,0 | | 349,9 | 106,4 | 1 597,4 | | 5 448,3 | 331,7 | 2 806,8 | 411,8 |
| Part des export. totales 1) | CEE Roy.-Uni | 41,1 % 16,8 % | CEE Etats-Unis | 30,4 % 13,3 % | CEE Roy.-Uni | 6,9 % 23,5 % | CEE Etats-Unis | 6,1 % 28,0 % | CEE Roy.-Uni | 14,7 % 17,9 % |
| 1962 IV | 286,3 | . | 69,8 | 17,7 | 395,5 | 25,4 | 1 383,0 | 83,4 | 627,2 | 109,7 |
| 1963 I | 312,7 | . | 120,7 | 41,4 | 387,3 | . | 1 125,6 | 76,9 | 634,4 | 98,9 |
| II | 342,0 | . | 85,4 | 24,3 | 381,9 | . | 1 289,4 | 87,1 | 640,8 | 96,8 |
| III | 332,0 | . | 63,3 | 13,3 | 392,8 | . | 1 419,2 | 81,6 | 713,1 | 86,1 |
| IV | 372,4 | . | 81,7 | 20,7 | 445,1 | . | 1 595,9 | 86,0 | 818,5 | 136,9 |
| 1964 I | 395,0 | . | 111,5 | 30,5 | 397,5 | . | 1 313,6 | 88,4 | 796,5 | 123,8 |
| II | | . | 93,0 | 28,7 | 436,0 | . | 1 573,8 | 92,9 | 799,3 | 121,3 |
| 1963 J | 111,5 | . | 24,7 | 5,6 | 119,6 | . | 431,8 | 24,5 | 212,0 | 27,6 |
| J | 117,1 | . | 21,8 | 4,0 | 132,2 | . | 449,4 | 26,6 | 264,8 | 39,9 |
| A | 123,4 | . | 19,6 | 4,2 | 132,1 | . | 492,8 | 27,8 | 214,9 | 17,6 |
| S | 91,5 | . | 21,9 | 5,1 | 128,5 | . | 477,0 | 27,2 | 233,4 | 28,6 |
| O | 100,6 | . | 23,9 | 5,6 | 143,4 | . | 501,0 | 26,6 | 259,7 | 44,7 |
| N | 118,2 | . | 26,2 | 6,1 | 149,8 | . | 470,8 | 25,6 | 291,4 | 47,6 |
| D | 153,6 | . | 31,6 | 9,0 | 151,9 | . | 642,1 | 33,8 | 267,4 | 44,6 |
| 1964 J | 153,6 | . | 39,0 | 10,9 | 131,7 | . | 312,8 | 19,9 | 275,5 | 45,9 |
| F | 126,5 | . | 34,0 | 10,3 | 121,2 | . | 457,0 | 29,9 | 264,9 | 39,7 |
| M | 114,9 | . | 38,5 | 9,3 | 144,6 | . | 543,8 | 38,6 | 256,1 | 38,2 |
| A | 138,7 | . | 37,4 | 13,5 | 144,6 | . | 514,5 | 34,7 | 266,8 | 46,5 |
| M | 113,0 | . | 29,4 | 8,2 | 133,9 | . | 514,3 | 28,0 | 271,4 | 34,9 |
| J | | . | 26,2 | 7,0 | 157,5 | . | 545,0 | 30,2 | 261,1 | 39,9 |
| J | | . | 25,7 | 5,5 | 140,0 | . | 597,6 | 31,2 | 263,9 | 34,0 |
| A | | . | 23,5 | 7,0 | | . | 561,9 | 30,4 | | |
| S | | . | | | | . | | | | |

1) Anteil der EWG und des wichtigsten Nicht-EWG-Landes in vH des Gesamthandels im letztverfügbaren Jahr.

1) Pourcentages du commerce avec la CEE et avec le principal autre pays partenaire, par rapport au commerce total dans la dernière année disponible.

**HANDEL DER DRITTEN LÄNDER
mit EWG- und wichtigen andern Ländern**

TAB. 19

import

Indices : Vergleichszeitraum des Vorjahres = 100

| EINFUHLRLÄNDER - PAYS IMPORTATEUR | | | EINFUHLRLÄNDER - PAYS IMPORTATEUR | | | EINFUHLRLÄNDER - PAYS IMPORTATEUR | | | EINFUHLRLÄNDER - PAYS IMPORTATEUR | | |
|-----------------------------------|---------|------------------|-----------------------------------|----------|------------------|-----------------------------------|----------|------------------|-----------------------------------|----------|------------------|
| Ursprung | | 1 000 \$ Indices | Ursprung | | 1 000 \$ Indices | Ursprung | | 1 000 \$ Indices | Ursprung | | 1 000 \$ Indices |
| Origine | | | Origine | | | Origine | | | Origine | | |
| GRECE | | JAN/AOU 64 | ROYAUME UNIG | | JAN/SEP 64 | NORVEGE G | | JAN/AOU 64 | SUEDE G | | JAN/SEP 64 |
| M O N D E | 558.615 | 114 | M O N D E | 1510.747 | 116 | M O N D E | 1248.690 | 106 | M O N D E | 2788.958 | 115 |
| C E E | 244.586 | 122 | C E E | 1923.155 | 122 | C E E | 356.125 | 99 | C E E | 1051.066 | 111 |
| CLASSE 1 | 226.442 | 114 | CLASSE 1 | 5788.456 | 124 | CLASSE 1 | 728.523 | 108 | CLASSE 1 | 1276.859 | 119 |
| A E L E | 115.863 | 124 | A E L E | 1301.269 | 126 | A E L E | 505.151 | 102 | A E L E | 820.907 | 118 |
| CLASSE 2 | 43.731 | 87 | COMMONW.0 | 3718.515 | 110 | CLASSE 2 | 119.376 | 108 | CLASSE 2 | 336.725 | 116 |
| CLASSE 3 | 43.562 | 108 | CLASSE 3 | 3363.060 | 102 | CLASSE 3 | 42.365 | 122 | CLASSE 3 | 123.242 | 106 |
| FRANCE | 41.030 | 141 | FRANCE | 393.678 | 128 | FRANCE | 45.825 | 97 | FRANCE | 117.156 | 130 |
| BELG-LUX | 21.218 | 115 | BELG-LUX | 198.567 | 112 | BELG-LUX | 31.296 | 114 | BELG-LUX | 78.111 | 114 |
| PAYS BAS | 21.890 | 105 | PAYS BAS | 488.916 | 113 | PAYS BAS | 65.445 | 113 | PAYS BAS | 159.023 | 91 |
| ALLEN-FED | 116.193 | 122 | ALLEN-FED | 561.064 | 132 | ALLEN-FED | 188.550 | 93 | ALLEN-FED | 602.610 | 116 |
| ITALIE | 44.255 | 119 | ITALIE | 280.930 | 122 | ITALIE | 25.009 | 110 | ITALIE | 94.166 | 104 |
| ROY-UNI | 63.948 | 127 | ISLANDE | 15.369 | 124 | ROY-UNI | 178.025 | 97 | ROY-UNI | 426.547 | 115 |
| ISLANDE | 680 | 126 | IRLANDE | 363.688 | 115 | ISLANDE | 6.102 | 256 | ISLANDE | 4.560 | 128 |
| IRLANDE | 322 | 230 | NORVEGE | 211.204 | 141 | IRLANDE | 1.005 | 179 | IRLANDE | 1.546 | 157 |
| NORVEGE | 4.345 | 197 | SUEDE | 434.733 | 131 | SUEDE | 226.857 | 105 | NORVEGE | 125.831 | 122 |
| SUEDE | 18.072 | 110 | FINLANDE | 239.844 | 123 | FINLANDE | 6.827 | 109 | FINLANDE | 53.748 | 138 |
| FINLANDE | 5.711 | 82 | DANEMARK | 393.054 | 116 | DANEMARK | 68.468 | 105 | DANEMARK | 163.679 | 125 |
| DANEMARK | 6.092 | 121 | SUISSE | 155.536 | 123 | SUISSE | 20.130 | 113 | SUISSE | 61.940 | 115 |
| SUISSE | 11.406 | 140 | AUTRICHE | 53.307 | 134 | AUTRICHE | 8.502 | 106 | AUTRICHE | 28.903 | 113 |
| AUTRICHE | 10.125 | 103 | PORTUGAL | 53.397 | 121 | PORTUGAL | 3.169 | 106 | PORTUGAL | 14.007 | 153 |
| PORTUGAL | 1.875 | 141 | ESPAGNE | 112.682 | 117 | ESPAGNE | 15.784 | 134 | ESPAGNE | 20.093 | 170 |
| ESPAGNE | 1.933 | 26 | GIB-MALTE | 5.534 | 143 | YUGOSLAV | 632 | 106 | YUGOSLAV | 5.738 | 103 |
| GIB-MALTE | 17 | 131 | YUGOSLAV | 39.080 | 129 | GRECE | 748 | 89 | GRECE | 3.458 | 129 |
| YUGOSLAV | 8.230 | 49 | GRECE | 19.131 | 105 | TURQUIE | 789 | 89 | TURQUIE | 5.989 | 114 |
| TURQUIE | 1.492 | 83 | TURQUIE | 35.587 | 108 | U.R.-S.-S. | 16.016 | 109 | U.R.-S.-S. | 51.314 | 90 |
| U.R.-S.-S. | 15.582 | 101 | U.R.-S.-S. | 178.432 | 100 | ALL.-M.-EST | 5.066 | 131 | ALL.-M.-EST | 13.949 | 117 |
| ALL.-M.-EST | 3.580 | 123 | ALL.-M.-EST | 21.066 | 137 | POLOGNE | 7.307 | 142 | POLOGNE | 23.686 | 111 |
| POLOGNE | 3.965 | 89 | POLOGNE | 106.659 | 130 | TCHECOSL | 7.579 | 107 | TCHECOSL | 14.239 | 129 |
| TCHECOSL | 6.946 | 128 | TCHECOSL | 35.144 | 109 | HONGRIE | 3.221 | 182 | HONGRIE | 7.380 | 113 |
| HONGRIE | 5.446 | 115 | HONGRIE | 15.789 | 145 | ROUMANIE | 944 | 135 | ROUMANIE | 2.434 | 142 |
| ROUMANIE | 3.393 | 90 | ROUMANIE | 19.515 | 138 | BULGARIE | 280 | 175 | BULGARIE | 1.082 | 114 |
| BULGARIE | 4.543 | 133 | BULGARIE | 7.875 | 105 | MAROC | 1.676 | 79 | MAROC | 4.366 | 100 |
| MAROC | 656 | 39 | CANARIES | 38.895 | 103 | ALGERIE | 561 | 134 | ALGERIE | 522 | 75 |
| ALGERIE | 233 | N5 | MAROC | 21.891 | 98 | LIBYE | 8.488 | N5 | TUNISIE | 328 | 77 |
| TUNISIE | 1.739 | 211 | ALGERIE | 15.884 | 94 | Egypte | 899 | 104 | LIBYE | 541 | N5 |
| LIBYE | 15 | 250 | TUNISIE | 6.314 | 117 | SOUDAN | 392 | 265 | Egypte | 2.067 | 98 |
| Egypte | 2.266 | 85 | LIBYE | 132.489 | 163 | GUINEE RE | 350 | 82 | GUINEE RE | 696 | 180 |
| SOUDAN | 353 | 26 | Egypte | 20.504 | 96 | LIBERIA | 4.779 | 77 | LIBERIA | 367 | 127 |
| SENEGAL | 47 | 124 | SOUDAN | 19.165 | 70 | ANC AOF | 215 | 51 | ANC AOF | 1.024 | 100 |
| C.-IVOIRE | 140 | 667 | MAURITAN | 12.674 | N5 | GHANA | 1.047 | 51 | LIBERIA | 638 | 195 |
| GHANA | 1.029 | 134 | SIERRALEO | 10.635 | 114 | TOGO REP | 4.047 | 103 | C.-IVOIRE | 270 | N5 |
| NIGERIA | 295 | 54 | LIBERIA | 15.507 | 134 | NIGERIA | 2.554 | 105 | GHANA | 869 | 112 |
| CENTRAF. | 23 | N5 | C.-IVOIRE | 11.429 | 297 | CAMEROUN | 114 | 107 | GHANA | 3.188 | 121 |
| GABON | 128 | 197 | GHANA | 41.739 | 56 | CONGOLEO | 148 | 170 | NIGERIA | 2.782 | 120 |
| CONGOBRA | 107 | N5 | NIGERIA | 182.441 | 109 | ANGOL MOZ | 975 | 144 | CAMEROUN | 270 | 74 |
| CONGOLEO | 1.128 | 74 | CAMEROUN | 8.843 | 65 | ETHIOPIE | 842 | 95 | GABON | 522 | 123 |
| ANGOLA | 480 | 101 | CONGOLEO | 6.133 | 86 | KENYA OUG | 890 | N5 | ANGOL MOZ | 947 | 129 |
| ETHIOPIE | 1.558 | 88 | KENYA OUG | 54.289 | 97 | TANGANYKA | 804 | 388 | ETHIOPIE | 696 | 92 |
| SOMALIA | 111 | 82 | TANGANYKA | 30.968 | N5 | RHOD NYAS | 1.475 | 189 | KENYA OUG | 3.806 | 135 |
| KENYA OUG | 376 | 99 | ZANZIBAR | 47.067 | 122 | UN SUD AF | 4.029 | 115 | TANGANYKA | 2.125 | 229 |
| TANGANYKA | 313 | 69 | RHOD NYAS | 196.199 | 99 | AF BR NS | 206 | 38 | RHOD NYAS | 9.389 | 105 |
| ZANZIBAR | 12 | 86 | UN SUD AF | 330.584 | 111 | ETATSUNIS | 99.021 | 114 | UN SUD AF | 5.699 | 88 |
| HADAGASC | 229 | 70 | ETATSUNIS | 1252.327 | 129 | CANADA | 45.649 | 100 | ETATSUNIS | 286.767 | 114 |
| RHOD NYAS | 1.522 | 118 | CANADA | 927.659 | 125 | MEXIQUE | 335 | 34 | CANADA | 27.763 | 143 |
| UN SUD AF | 1.387 | 130 | MEXIQUE | 20.188 | 128 | QUATEMALA | 2.371 | 123 | MEXIQUE | 1.797 | 101 |
| ETATSUNIS | 67.113 | 125 | HONDUR-BR | 13.237 | 123 | HONDUR-RE | 92 | 89 | QUATEMALA | 3.420 | 101 |
| CANADA | 4.876 | 104 | CUBA | 23.957 | 71 | SALVADOR | 424 | 209 | HONDUR-RE | 386 | 222 |
| MEXIQUE | 299 | 415 | DOMINIC.R | 9.703 | 310 | CUBA | 515 | 124 | SALVADOR | 1.159 | 90 |
| HONDUR-RE | 10 | N5 | F.-IND.-OCC | 212.138 | 91 | HAITI | 427 | 109 | COSTA RIC | 1.797 | 112 |
| NICARAGUA | 91 | 132 | ANT-NEER | 43.894 | 87 | DOMINIC.R | 1.312 | 133 | CUBA | 7.284 | 224 |
| ANT-NEER | 322 | 141 | COLOMBIE | 9.224 | 94 | F.-IND.-OCC | 6.400 | 99 | DOMINIC.R | 734 | 30 |
| GUYANE BR | 14 | 156 | VENEZUELA | 145.982 | 104 | ANT-NEER | 1.791 | 137 | F.-IND.-OCC | 13.582 | 81 |
| SURINAM | 145 | 500 | GUYANE BR | 19.122 | 104 | COLOMBIE | 3.051 | 175 | ANT-NEER | 12.674 | 103 |
| EQUATEUR | 117 | 468 | PEROU | 53.453 | 94 | VENEZUELA | 4.889 | 20 | COLOMBIE | 12.403 | 129 |
| PEROU | 284 | 112 | BRESIL | 65.145 | 124 | GUYANE BR | 3.345 | 164 | VENEZUELA | 51.159 | 254 |
| BRESIL | 3.768 | 130 | CHILI | 69.813 | 112 | PEROU | 183 | 106 | EQUATEUR | 3.709 | 400 |
| CHILI | 120 | 98 | BOLIVIE | 28.570 | 106 | EQUATEUR | 1.230 | 612 | PEROU | 3.922 | 100 |
| PARAGUAY | 462 | 96 | URUGUAY | 35.791 | 96 | PEROU | 930 | 112 | BRESIL | 42.349 | 125 |
| URUGUAY | 1.942 | 565 | ARGENTINE | 168.707 | 84 | BRESIL | 16.347 | 126 | CHILI | 18.489 | 91 |
| ARGENTINE | 8.082 | 79 | CHYPRE | 24.160 | 100 | CHILI | 281 | 129 | PARAGUAY | 464 | 218 |
| CHYPRE | 143 | 58 | LIBAN | 5.352 | 81 | PARAGUAY | 95 | 380 | URUGUAY | 1.507 | 181 |
| LIBAN | 370 | 66 | IRAK | 157.398 | 128 | ARGENTINE | 5.278 | 76 | ARGENTINE | 15.475 | 101 |
| SYRIE | 50 | 42 | IRAN | 85.962 | 116 | CHYPRE | 396 | 116 | LIBAN | 753 | 72 |
| IRAK | 72 | 554 | AFGHANIST | 7.568 | 105 | LIBAN | 126 | 207 | IRAK | 5.815 | N5 |
| IRAN | 1.811 | 156 | ISRAEL | 43.250 | 100 | IRAK | 4.098 | 139 | IRAN | 8.076 | 65 |
| ISRAEL | 2.091 | 61 | ARAB-SEOU | 21.348 | 67 | ISRAEL | 389 | 109 | AFGHANIST | 309 | 80 |
| ARAB-SEOU | 3.223 | 44 | KOWEIT | 274.602 | 81 | ARAB-SEOU | 4.288 | 109 | ISRAEL | 8.288 | 94 |
| KOWEIT | 1.766 | 163 | BAHREIN | 34.477 | 111 | ARAB-SEOU | 14.535 | 395 | ARAB-SEOU | 7.515 | 45 |
| YEMEN | 20 | 118 | QATAR | 16.556 | 98 | KOWEIT | 373 | 39 | KOWEIT | 2.357 | 142 |
| ADEN | 146 | 14 | MASC OMAN | 34.702 | 206 | BAHREIN | 2.262 | 143 | BAHREIN | 23.725 | 110 |
| PAKISTAN | 815 | 106 | ADEN | 22.521 | 89 | PAKISTAN | 2.662 | 143 | ADEN | 580 | 598 |
| INDE | 1.558 | 236 | PAKISTAN | 55.442 | 98 | INDE | 2.664 | 123 | PAKISTAN | 1.739 | 67 |
| CEYLAN | 123 | 107 | INDE | 274.578 | 98 | CEYLAN | 15 | 96 | INDE | 4.753 | 110 |
| THAILANDE | 107 | 173 | CEYLAN | 87.473 | 99 | BIRMANIE | 1.059 | 101 | CEYLAN | 3.304 | 116 |
| INDONESIE | 190 | 103 | BIRMANIE | 15.793 | 66 | THAILANDE | 1.496 | 115 | BIRMANIE | 3.458 | 98 |
| MALAYSIA | 1.653 | 103 | THAILANDE | 10.891 | 55 | INDONESIE | 1.720 | 223 | THAILANDE | 1.525 | 114 |
| PHILIPPIN | 35 | 81 | INDONESIE | 17.289 | 77 | INDONESIE | 1.501 | 62 | INDONESIE | 6.337 | 196 |
| ASIE PORT | 29 | 78 | MALAYSIA | 107.163 | 107 | MALAYSIA | 2.411 | 102 | MALAYSIA | 8.269 | 95 |
| MONGOLIE | 10 | N5 | PHILIPPIN | 51.370 | 132 | PHILIPPIN | 200 | 465 | PHILIPPIN | 7.477 | 98 |
| CHIN CONT | 56 | 124 | JAPON | 155.792 | 141 | ASIE PORT | 1.952 | 162 | CHIN CONT | 9.158 | 163 |
| KOREE SUD | 140 | 737 | HONG KONG | 171.184 | 123 | CHIN CONT | 31.161 | 355 | KOREE SUD | 541 | 127 |
| JAPON | 187 | 176 | AUSTRALIE | 532.560 | 123 | JAPON | 4.060 | 117 | JAPON | 28.516 | 106 |
| FORMOSE | 615 | 123 | N ZELANDE | 457.350 | 121 | HONG KONG | 10.009 | 111 | FORMOSE | 696 | 327 |
| HONG KONG | 3.640 | 146 | OCEAN BR | 22.591 | 116 | AUSTRALIE | 1.613 | 117 | HONG KONG | 12.693 | 124 |
| AUSTRALIE | 3.455 | 287 | | | | N ZELANDE | 211 | N5 | AUSTRALIE | 7.728 | 94 |
| N ZELANDE | | | | | | N-CALEDO | | | N ZELANDE | 4.308 | 140 |

export

Indices : même période de l'année précédente - 100

| AUSFUHLÄNDER - PAYS EXPORTATEUR | | | AUSFUHLÄNDER - PAYS EXPORTATEUR | | | AUSFUHLÄNDER - PAYS EXPORTATEUR | | | AUSFUHLÄNDER - PAYS EXPORTATEUR | | |
|---------------------------------|------------|---------|---------------------------------|------------|---------|---------------------------------|------------|---------|---------------------------------|------------|---------|
| Bestimmung | | Indices | Bestimmung | | Indices | Bestimmung | | Indices | Bestimmung | | Indices |
| Destination | 1 000 \$ | | Destination | 1 000 \$ | | Destination | 1 000 \$ | | Destination | 1 000 \$ | |
| GRECE | JAN/AOU 64 | | ROYAUME UNI G | JAN/SEP 64 | | NORVEGE G | JAN/AOU 64 | | SUEDE G | JAN/SEP 64 | |
| M O N D E | 166.888 | 105 | M O N D E | 9128.749 | 105 | M O N D E | 823.585 | 124 | M O N D E | 2601.708 | 115 |
| C E E | 46.461 | 127 | C E E | 1910.908 | 103 | C E E | 215.358 | 119 | C E E | 841.174 | 113 |
| CLASSE 1 | 63.790 | 95 | CLASSE 1 | 4574.499 | 110 | CLASSE 1 | 499.198 | 128 | CLASSE 1 | 1436.055 | 119 |
| A E L E | 24.452 | 122 | A E L E | 1184.395 | 113 | A E L E | 351.803 | 129 | A E L E | 951.066 | 117 |
| CLASSE 2 | 14.360 | 127 | COMMONW.0 | 2455.052 | 103 | CLASSE 2 | 67.443 | 112 | CLASSE 2 | 217.410 | 100 |
| CLASSE 3 | 42.227 | 96 | CLASSE 2 | 2380.115 | 100 | CLASSE 3 | 40.352 | 127 | CLASSE 3 | 105.932 | 101 |
| CLASSE 3 | | | CLASSE 3 | 263.052 | 84 | FRANCE | 38.883 | 166 | FRANCE | 134.158 | 123 |
| FRANCE | 5.825 | 137 | FRANCE | 419.979 | 106 | BELG.-LUX | 13.574 | 119 | BELG.-LUX | 101.044 | 116 |
| BELG.-LUX | 2.057 | 133 | BELG.-LUX | 252.920 | 114 | PAYS BAS | 27.554 | 132 | PAYS BAS | 136.245 | 120 |
| PAYS BAS | 6.398 | 187 | PAYS BAS | 422.921 | 115 | ALLEN.-FED | 116.876 | 111 | ALLEN.-FED | 375.697 | 114 |
| ALLEN.-FED | 19.337 | 115 | ALLEN.-FED | 505.276 | 100 | ITALIE | 18.471 | 89 | ITALIE | 94.030 | 92 |
| ITALIE | 12.844 | 122 | ITALIE | 309.812 | 84 | ROY.-UNI | 168.240 | 141 | ROY.-UNI | 368.761 | 124 |
| ROY.-UNI | 13.983 | 108 | ISLANDE | 12.770 | 96 | ISLANDE | 9.518 | 159 | ISLANDE | 4.560 | 80 |
| ISLANDE | 4 | 80 | IRLANDE | 356.851 | 113 | IRLANDE | 2.181 | 168 | IRLANDE | 11.302 | 126 |
| IRLANDE | 326 | 77 | NORVEGE | 188.359 | 101 | SUEDE | 109.279 | 124 | NORVEGE | 267.369 | 106 |
| NORVEGE | 270 | 55 | SUEDE | 415.005 | 118 | FINLANDE | 13.220 | 117 | FINLANDE | 122.334 | 124 |
| SUEDE | 1.674 | 136 | FINLANDE | 136.538 | 121 | DANEMARK | 57.830 | 116 | DANEMARK | 225.368 | 127 |
| FINLANDE | 1.494 | 116 | DANEMARK | 250.403 | 112 | SUISSE | 7.987 | 149 | SUISSE | 56.859 | 110 |
| DANEMARK | 576 | 134 | SUISSE | 185.492 | 113 | AUTRICHE | 5.666 | 123 | AUTRICHE | 22.257 | 110 |
| SUISSE | 3.242 | 130 | AUTRICHE | 67.218 | 108 | PORTUGAL | 2.801 | 64 | PORTUGAL | 10.452 | 98 |
| AUTRICHE | 2.046 | 101 | PORTUGAL | 77.527 | 116 | ESPAGNE | 8.840 | 89 | ESPAGNE | 38.717 | 112 |
| PORTUGAL | 2.661 | 811 | ESPAGNE | 143.964 | 110 | GIB.-MALTE | 143 | 116 | YUGOSLAV | 12.172 | 127 |
| ESPAGNE | 558 | 101 | GIB.-MALTE | 36.197 | 113 | YUGOSLAV | 1.953 | 48 | GRECE | 18.682 | 108 |
| GIB.-MALTE | 180 | 180 | YUGOSLAV | 49.167 | 138 | GRECE | 4.544 | 176 | TURQUIE | 7.090 | 94 |
| YUGOSLAV | 8.908 | 106 | GRECE | 65.648 | 108 | TURQUIE | 1.223 | 75 | U.R.-S.-S. | 40.263 | 95 |
| TURQUIE | 393 | 33 | TURQUIE | 37.613 | 68 | U.R.-S.-S. | 11.348 | 141 | ALL.-M.-EST | 16.944 | 89 |
| U.R.-S.-S. | 14.634 | 73 | U.R.-S.-S. | 85.185 | 62 | ALL.-M.-EST | 6.664 | 131 | POLOGNE | 16.731 | 89 |
| ALL.-M.-EST | 3.082 | 88 | ALL.-M.-EST | 13.182 | 72 | POLOGNE | 6.850 | 119 | TCHECOSL | 9.351 | 85 |
| POLOGNE | 6.859 | 135 | POLOGNE | 54.999 | 88 | TCHECOSL | 6.593 | 111 | HONGRIE | 6.994 | 101 |
| TCHECOSL | 4.408 | 76 | TCHECOSL | 30.380 | 138 | HONGRIE | 2.855 | 139 | ROUMANIE | 5.043 | 166 |
| HONGRIE | 6.120 | 186 | HONGRIE | 18.893 | 120 | ROUMANIE | 486 | 161 | BULGARIE | 1.565 | 125 |
| ROUMANIE | 2.285 | 99 | ROUMANIE | 15.470 | 59 | BULGARIE | 1.072 | 39 | MAROC | 5.429 | 92 |
| BULGARIE | 4.834 | 128 | CANARIES | 17.394 | 92 | MAROC | 453 | 141 | ALGERIE | 1.063 | 117 |
| CANARIES | 6 | 200 | MAROC | 11.202 | 102 | ALGERIE | 123 | 42 | TUNISIE | 3.072 | 159 |
| MAROC | 106 | 63 | ALGERIE | 9.829 | 213 | TUNISIE | 164 | 156 | LIBYE | 1.236 | 237 |
| ALGERIE | 28 | 85 | TUNISIE | 7.295 | 121 | LIBYE | 119 | 155 | EYPTE | 9.447 | 114 |
| TUNISIE | 237 | 765 | LIBYE | 37.793 | 114 | EYPTE | 1.212 | 81 | SOUDAN | 2.241 | 151 |
| LIBYE | 1.093 | 142 | EYPTE | 56.669 | 82 | SOUDAN | 509 | 198 | QUIN.-PORT | 2.782 | 165 |
| EYPTE | 2.759 | 168 | SOUDAN | 43.787 | 75 | QUIN.-PORT | 952 | 106 | SIERRALEO | 387 | 95 |
| SOUDAN | 261 | 107 | SIERRALEO | 28.269 | 124 | LIBERIA | 8.014 | 164 | LIBERIA | 5.352 | 29 |
| -SENEGAL | 5 | 500 | LIBERIA | 10.689 | 80 | ANC AOF | 450 | 285 | GHANA | 1.198 | 67 |
| LIBERIA | 30 | 34 | GHANA | 64.334 | 64 | GHANA | 758 | 241 | NIGERIA | 3.304 | 114 |
| GHANA | 44 | 314 | NIGERIA | 144.157 | 106 | NIGERIA | 7.266 | 78 | -CONGOLEO | 831 | 148 |
| NIGERIA | 245 | 85 | -CONGOLEO | 9.551 | 145 | -CAMEROUN | 389 | 69 | ANGOL MOZ | 1.024 | 106 |
| -CAMEROUN | 2 | 85 | ANGOLA | 9.982 | 109 | -CONGOLEO | 526 | 246 | ETHIOPIE | 1.546 | 170 |
| -CONGOLEO | 2 | 200 | ETHIOPIE | 6.385 | 101 | ANGOL MOZ | 670 | 120 | KENYA OUG | 2.744 | 106 |
| CANGOBRA | 30 | 188 | KENYA OUG | 80.150 | 110 | ETHIOPIE | 359 | 108 | TANGANYKA | 560 | 161 |
| -CONGOLEO | 3 | 85 | TANGANYKA | 20.262 | 85 | KENYA OUG | 1.253 | 85 | ZANZIBAR | 541 | 127 |
| RUANDA U | 343 | 232 | ZANZIBAR | 17.427 | 104 | TANGANYKA | 791 | 260 | -REUNION | 483 | 74 |
| ETHIOPIE | 4 | 80 | GHAMBIOU | 12.273 | 116 | RHOD NYAS | 1.007 | 167 | RHOD NYAS | 2.203 | 97 |
| -CF SOMAL | 17 | 213 | RHOD NYAS | 82.950 | 96 | UN SUD AF | 5.294 | 135 | UN SUD AF | 23.628 | 113 |
| KENYA OUG | 10 | 353 | UN SUD AF | 469.367 | 112 | ETATSUNIS | 80.871 | 122 | ETATSUNIS | 142.176 | 113 |
| TANGANYKA | 21 | 81 | ETATSUNIS | 775.039 | 106 | CANADA | 4.825 | 136 | CANADA | 24.420 | 123 |
| RHOD NYAS | 58 | 53 | CANADA | 398.142 | 109 | MEXIQUE | 873 | 48 | MEXIQUE | 11.264 | 91 |
| UN SUD AF | 21 | 81 | MEXIQUE | 37.888 | 130 | QUATEMALA | 188 | 94 | QUATEMALA | 753 | 130 |
| ETATSUNIS | 25.228 | 75 | HONDUR.-BR | 24.122 | 112 | COSTA RIC | 169 | 101 | SALVADOR | 843 | 139 |
| CANADA | 811 | 117 | PANAMA RE | 7.896 | 92 | PANAMA RE | 3.536 | 73 | COSTA RIC | 464 | 85 |
| MEXIQUE | 1 | 8 | CUBA | 17.945 | 325 | CUBA | 2.340 | 85 | PANAMA RE | 3.536 | 78 |
| HONDUR.-BR | 7 | 58 | DOMINIC.-R | 7.722 | 103 | DOMINIC.-R | 790 | 81 | CUBA | 6.028 | 221 |
| NICARAOUA | 3 | 85 | F.-IND.-OCC | 120.692 | 107 | -ANT.-FR. | 114 | 228 | DOMINIC.-R | 1.159 | 222 |
| PANAMA RE | 30 | 67 | -ANT.-NEER | 9.980 | 82 | F.-IND.-OCC | 1.913 | 125 | -ANT.-FR. | 425 | 96 |
| F.-IND.-OCC | 2 | 47 | COLOMBIE | 20.952 | 99 | COLOMBIE | 155 | 102 | F.-IND.-OCC | 1.662 | 96 |
| -ANT.-NEER | 8 | 800 | VENEZUELA | 46.526 | 116 | VENEZUELA | 368 | 61 | COLOMBIE | 8.076 | 115 |
| VENEZUELA | 55 | 108 | GUYANE BR | 20.050 | 125 | GUYANE BR | 1.675 | 91 | VENEZUELA | 6.820 | 88 |
| -SURINAM | 22 | 440 | EQUATEUR | 6.501 | 132 | -SURINAM | 146 | 197 | EQUATEUR | 2.318 | 150 |
| PEROU | 14 | 175 | PEROU | 24.885 | 87 | EQUATEUR | 131 | 96 | PEROU | 6.376 | 76 |
| BRESIL | 779 | 156 | BRESIL | 27.771 | 67 | PEROU | 337 | 120 | BRESIL | 14.644 | 65 |
| CHILI | 53 | 85 | CHILI | 22.130 | 96 | BRESIL | 2.419 | 113 | CHILI | 4.192 | 92 |
| URUQUAY | 5 | 500 | URUQUAY | 10.601 | 73 | CHILI | 6.327 | 92 | BOLIVIE | 696 | 92 |
| ARGENTINE | 3 | 85 | ARGENTINE | 52.882 | 105 | ARGENTINE | 2.125 | 190 | PARAGUAY | 734 | 200 |
| CHYPRE | 1.364 | 69 | CHYPRE | 21.875 | 69 | CHYPRE | 1.771 | 134 | URUQUAY | 1.913 | 98 |
| LIBAN | 766 | 95 | LIBAN | 31.309 | 105 | LIBAN | 607 | 179 | ARGENTINE | 12.809 | 106 |
| SYRIE | 409 | 63 | SYRIE | 13.441 | 74 | SYRIE | 409 | 95 | CHYPRE | .985 | 61 |
| IRAK | 980 | 179 | IRAK | 42.685 | 119 | IRAK | 305 | 207 | LIBAN | 3.845 | 147 |
| IRAN | 281 | 653 | IRAN | 55.910 | 97 | IRAN | 620 | 124 | SYRIE | 1.584 | 69 |
| ISRAEL | 2.955 | 142 | ISRAEL | 63.638 | 133 | ISRAEL | 1.837 | 141 | IRAK | 6.955 | 133 |
| JORDANIE | 111 | 188 | JORDANIE | 17.229 | 91 | ISRAEL | 1.192 | 76 | IRAN | 8.018 | 158 |
| ARAB.-SEOU | 425 | 151 | ARAB.-SEOU | 28.326 | 144 | ARAB.-SEOU | 188 | 120 | ISRAEL | 7.129 | 107 |
| KOWEIT | 80 | 51 | KOWEIT | 40.483 | 80 | KOWEIT | 372 | 107 | JORDANIE | 1.217 | 150 |
| BAHREIN | 60 | 50 | BAHREIN | 14.840 | 90 | BAHREIN | 147 | 129 | ARAB.-SEOU | 2.531 | 138 |
| QATAR | 3 | 60 | MASC OMAN | 15.206 | 85 | ADEN | 200 | 196 | KOWEIT | 1.217 | 62 |
| MASC OMAN | 149 | 108 | ADEN | 26.582 | 101 | PAKISTAN | 602 | 47 | PAKISTAN | 4.598 | 140 |
| YEMEN | 10 | 85 | PAKISTAN | 88.988 | 107 | INDE | 2.071 | 83 | INDE | 18.103 | 104 |
| ADEN | 59 | 257 | INDE | 263.922 | 93 | CEYLAN | 510 | 108 | CEYLAN | 1.449 | 83 |
| PAKISTAN | 37 | 56 | CEYLAN | 45.372 | 99 | BIRMANIE | 775 | 215 | BIRMANIE | 1.101 | 106 |
| INDE | 13 | 43 | BIRMANIE | 16.696 | 75 | THAILANDE | 730 | 142 | THAILANDE | 4.811 | 135 |
| CEYLAN | 15 | 23 | THAILANDE | 39.600 | 129 | INDONESIE | 390 | 33 | INDONESIE | 1.275 | 94 |
| BIRMANIE | 10 | 500 | INDONESIE | 17.040 | 59 | MALAYSIA | 1.412 | 101 | MALAYSIA | 4.579 | 104 |
| THAILANDE | 17 | 68 | MALAYSIA | 176.929 | 98 | PHILIPPIN | 1.639 | 217 | PHILIPPIN | 4.560 | 223 |
| VIETN SUD | 349 | 182 | PHILIPPIN | 25.903 | 105 | CHIN CONT | 4.479 | 238 | CHIN CONT | 9.022 | 343 |
| MALAYSIA | 18 | 257 | CHIN CONT | 38.303 | 141 | COREE SUD | 117 | 74 | COREE SUD | 638 | 206 |
| PHILIPPIN | 9 | 300 | JAPON | 126.497 | 124 | JAPON | 6.281 | 432 | JAPON | 24.807 | 226 |
| CHIN CONT | 5 | 250 | HONG KONG | 114.073 | 105 | FORMOSE | 731 | 85 | FORMOSE | 792 | 341 |
| JAPON | 525 | 101 | AUSTRALIE | 537.662 | 106 | HONG KONG | 2.185 | 175 | HONG KONG | 7.960 | 149 |
| FORMOSE | 6 | 85 | N ZELANDE | 244.649 | 103 | AUSTRALIE | 7.487 | 154 | AUSTRALIE | 37.017 | 123 |
| HONG KONG | 20 | 85 | OCEAN BR | 11.230 | 129 | N ZELANDE | 1.015 | 86 | N ZELANDE | 17.813 | 370 |
| AUSTRALIE | 847 | 140 | | | | | | | | | |
| N ZELANDE | 6 | 120 | | | | | | | | | |

import

Indices: Vergleichszeitraum des Vorjahres = 100

| EINFUHLRLÄNDER - PAYS IMPORTATEUR | | | EINFUHLRLÄNDER - PAYS IMPORTATEUR | | | EINFUHLRLÄNDER - PAYS IMPORTATEUR | | | EINFUHLRLÄNDER - PAYS IMPORTATEUR | | |
|-----------------------------------|----------|------------------|-----------------------------------|----------|------------------|-----------------------------------|----------|------------------|-----------------------------------|--|------------------|
| Origine | | 1 000 \$ Indices | Origine | | 1 000 \$ Indices | Origine | | 1 000 \$ Indices | Origine | | 1 000 \$ Indices |
| DANEMARK & | | | SUISSE | | | AUTRICHE | | | | | |
| JAN/AOU 64 | | | JAN/SEP 64 | | | JAN/AOU 64 | | | | | |
| M O N D E | 1693.637 | 123 | M O N D E | 2684.856 | 112 | M O N D E | 1191.349 | 109 | | | |
| C E E | 403.618 | 119 | C E E | 1652.527 | 106 | C E E | 693.494 | 109 | | | |
| CLASSE 1 | 806.501 | 122 | CLASSE 1 | 759.527 | 122 | CLASSE 1 | 296.957 | 114 | | | |
| A E L E | 555.458 | 120 | A E L E | 393.375 | 123 | A E L E | 173.185 | 113 | | | |
| CLASSE 2 | 210.453 | 137 | CLASSE 2 | 212.496 | 123 | CLASSE 2 | 74.445 | 113 | | | |
| CLASSE 3 | 73.051 | 122 | CLASSE 3 | 60.215 | 117 | CLASSE 3 | 126.416 | 97 | | | |
| FRANCE | 75.650 | 141 | FRANCE | 396.681 | 115 | FRANCE | 55.187 | 111 | | | |
| BELG-LUX | 50.791 | 124 | BELG-LUX | 93.253 | 95 | BELG-LUX | 22.093 | 117 | | | |
| PAYS BAS | 79.711 | 103 | PAYS BAS | 92.813 | 107 | PAYS BAS | 36.142 | 109 | | | |
| ALLEM-FED | 349.797 | 118 | ALLEM-FED | 806.227 | 106 | ALLEM-FED | 488.298 | 110 | | | |
| ITALIE | 47.669 | 129 | ITALIE | 263.553 | 102 | ITALIE | 91.774 | 102 | | | |
| ROY-UNI | 236.029 | 115 | ROY-UNI | 195.769 | 119 | ROY-UNI | 65.852 | 106 | | | |
| IRLANDE | 3.410 | 202 | IRLANDE | 2.424 | 205 | IRLANDE | 265 | 139 | | | |
| IRLANDE | 431 | 182 | NORVEGE | 10.005 | 161 | NORVEGE | 5.776 | 116 | | | |
| NORVEGE | 56.632 | 112 | SUEDE | 59.782 | 115 | SUEDE | 22.632 | 130 | | | |
| SUEDE | 208.397 | 131 | FINLANDE | 7.958 | 132 | FINLANDE | 1.998 | 78 | | | |
| FINLANDE | 40.278 | 150 | DANEMARK | 46.171 | 150 | DANEMARK | 10.496 | 109 | | | |
| SUISSE | 33.157 | 115 | AUTRICHE | 73.972 | 121 | SUISSE | 64.874 | 116 | | | |
| AUTRICHE | 13.948 | 114 | PORTUGAL | 7.676 | 133 | PORTUGAL | 3.555 | 134 | | | |
| PORTUGAL | 7.295 | 134 | ESPAGNE | 22.664 | 141 | GIB-MALTE | 4.800 | NS | | | |
| ESPAONE | 9.962 | 123 | YUGOSLAV | 7.672 | 120 | YUGOSLAV | 17.727 | 91 | | | |
| YUGOSLAV | 1.945 | 76 | GRECE | 3.818 | 96 | GRECE | 4.125 | 135 | | | |
| GRECE | 1.032 | 115 | TURQUIE | 5.691 | 120 | TURQUIE | 4.956 | 115 | | | |
| TURQUIE | 8.441 | 108 | U.R.-S.-S. | 5.635 | 124 | U.R.-S.-S. | 33.963 | 94 | | | |
| U.R.-S.-S. | 17.247 | 97 | ALL-M-EST | 4.518 | 130 | ALL-M-EST | 13.219 | 104 | | | |
| ALL-M-EST | 12.653 | 124 | POLOGNE | 7.569 | 88 | POLOGNE | 23.404 | 94 | | | |
| POLOGNE | 21.584 | 119 | TCHECOSL | 12.279 | 113 | TCHECOSL | 18.711 | 113 | | | |
| TCHECOSL | 9.160 | 150 | HONGRIE | 13.847 | 138 | HONGRIE | 15.803 | 82 | | | |
| HONGRIE | 4.376 | 151 | ROUMANIE | 6.404 | 153 | ROUMANIE | 13.905 | 102 | | | |
| ROUMANIE | 379 | 149 | BULGARIE | 1.043 | 96 | BULGARIE | 5.191 | 117 | | | |
| BULGARIE | 227 | 91 | MAROC | 2.981 | 152 | ALBANIE | 110 | 324 | | | |
| MAROC | 2.867 | 125 | ALGERIE | 4.133 | 206 | MAROC | 3.205 | 148 | | | |
| ALGERIE | 1.612 | NS | TUNISIE | 492 | 108 | EGYPTE | 2.247 | 115 | | | |
| LIBYE | 788 | NS | LIBYE | 6.576 | 400 | SOUDAN | 574 | 112 | | | |
| EGYPTE | 1.790 | 109 | EGYPTE | 5.002 | 106 | GUIN-PORT | 1.148 | 89 | | | |
| SOUDAN | 815 | 144 | SOUDAN | 1.295 | 41 | GUINEE RE | 1.892 | 85 | | | |
| -TCHAD | 292 | 885 | -NIGER | 370 | NS | -C-IVOIRE | 307 | 108 | | | |
| -SENEGAL | 2.183 | 361 | GUIN-PORT | 1.154 | 108 | GHANA | 3.602 | 132 | | | |
| SIERRALEO | 522 | NS | GUINEE RE | 824 | NS | NIGERIA | 951 | 64 | | | |
| LIBERIA | 346 | 427 | -C-IVOIRE | 1.352 | 153 | -CAMEROUN | 190 | 167 | | | |
| -C-IVOIRE | 2.917 | 118 | GHANA | 5.740 | 214 | -GABON | 506 | 106 | | | |
| GHANA | 2.353 | 132 | NIGERIA | 13.570 | 124 | -CONGOLEO | 259 | 273 | | | |
| -DANONEY | 482 | 243 | -CAMEROUN | 679 | 246 | ETHIOPIE | 129 | 45 | | | |
| NIGERIA | 5.413 | 109 | -GABON | 486 | 84 | KENYA OUG | 737 | 168 | | | |
| -CAPEROUN | 724 | 118 | -CONGOBRA | 1.010 | 120 | TANGANYKA | 947 | 132 | | | |
| -GABON | 569 | 155 | -CONGOLEO | 2.219 | 105 | -MADAGASC | 80 | 88 | | | |
| ANGOLA | 326 | 75 | ETHIOPIE | 613 | 85 | RHOD NYAS | 3.616 | 141 | | | |
| KENYA OUG | 2.414 | NS | KENYA OUG | 1.391 | 102 | UN SUD AF | 5.784 | 154 | | | |
| TANGANYKA | 3.717 | NS | TANGANYKA | 2.168 | 117 | AF PDR NS | 338 | 168 | | | |
| MADAGASC | 1.122 | 92 | RHOD NYAS | 9.528 | 161 | ETATSUNIS | 66.482 | 126 | | | |
| RHOD NYAS | 426 | 221 | UN SUD AF | 7.348 | 128 | CANADA | 5.527 | 89 | | | |
| UN SUD AF | 2.278 | 124 | ETATSUNIS | 237.593 | 116 | MEXIQUE | 1.663 | 84 | | | |
| ETATSUNIS | 150.830 | 122 | CANADA | 28.889 | 149 | QUATEMALA | 1.565 | 136 | | | |
| CANADA | 5.302 | 134 | MEXIQUE | 5.650 | 62 | HONDUR-RE | 903 | 76 | | | |
| MEXIQUE | 2.398 | 115 | QUATEMALA | 5.586 | 131 | SALVADOR | 550 | 169 | | | |
| QUATEMALA | 1.225 | 128 | HONDUR-RE | 2.569 | 131 | NICARAGUA | 654 | 232 | | | |
| HONDUR-RE | 415 | 201 | SALVADOR | 1.124 | 144 | COSTA RIC | 1.049 | 128 | | | |
| SALVADOR | 1.136 | 127 | NICARAGUA | 830 | 159 | PANAMA RE | 119 | 180 | | | |
| HAITI | 427 | 99 | COSTA RIC | 2.828 | 111 | DOMINIC-R | 1.067 | 149 | | | |
| DOMINIC-R | 302 | 92 | PANAMA RE | 2.889 | NS | F-IND-OCC | 257 | 189 | | | |
| F-IND-OCC | 1.326 | 164 | CUBA | 7.432 | 169 | -ANT-NEER | 112 | 339 | | | |
| -ANT-NEER | 11.224 | 255 | HAITI | 1.414 | 112 | COLOMBIE | 1.229 | 82 | | | |
| COLOMBIE | 2.343 | 112 | DOMINIC-R | 3.237 | 145 | VENEZUELA | 101 | 174 | | | |
| VENEZUELA | 7.817 | 100 | F-IND-OCC | 3.727 | 62 | -SURINAM | 364 | 160 | | | |
| EQVATEUR | 621 | 83 | COLOMBIE | 4.527 | 112 | EQVATEUR | 3.000 | 133 | | | |
| PEROU | 3.912 | 166 | VENEZUELA | 1.163 | 92 | PEROU | 3.007 | 132 | | | |
| BRESIL | 28.712 | 145 | GYANE BR | 1.481 | 58 | BRESIL | 8.957 | 134 | | | |
| CHILI | 1.349 | 133 | EQVATEUR | 2.346 | 113 | CHILI | 1.425 | 168 | | | |
| PARAGUAY | 361 | 95 | PEROU | 10.324 | 135 | BOLIVIE | 61 | NS | | | |
| URUGUAY | 1.106 | 160 | BRESIL | 13.684 | 129 | PARAGUAY | 194 | NS | | | |
| ARGENTINE | 15.832 | 154 | CHILI | 1.182 | 43 | URUGUAY | 2.086 | 111 | | | |
| CHYPRE | 316 | 62 | PARAGUAY | 724 | 138 | ARGENTINE | 4.320 | 79 | | | |
| LIBAN | 4.458 | 336 | URUGUAY | 5.717 | 177 | CHYPRE | 180 | 22 | | | |
| SYRIE | 7.094 | 201 | ARGENTINE | 18.670 | 144 | LIBAN | 509 | 120 | | | |
| IRAK | 2.114 | 283 | LIBAN | 737 | 104 | SYRIE | 312 | 67 | | | |
| IRAN | 7.805 | 45 | SYRIE | 502 | 114 | IRAN | 2.312 | 99 | | | |
| ISRAEL | 4.893 | 95 | IRAN | 6.390 | 127 | AFGHANIST | 668 | 107 | | | |
| ARAB-SEOU | 2.196 | 810 | AFGHANIST | 1.592 | 122 | ISRAEL | 2.410 | 107 | | | |
| KOREIT | 20.582 | 539 | ISRAEL | 8.963 | 120 | PAKISTAN | 1.227 | 91 | | | |
| BANQEI | 7.084 | 81 | ARAB-SEOU | 1.620 | 440 | INDE | 2.067 | 150 | | | |
| PAKISTAN | 1.093 | 100 | KOKEIT | 548 | 34 | CEYLAN | 1.145 | 110 | | | |
| INDE | 5.513 | 104 | PAKISTAN | 994 | 72 | NEPAL B | 59 | NS | | | |
| CEYLAN | 1.062 | 134 | INDE | 9.968 | 98 | THAILANDE | 1.091 | 76 | | | |
| BIRMANIE | 5.162 | 85 | CEYLAN | 2.329 | 114 | VIETN NRD | 57 | 238 | | | |
| THAILANDE | 1.346 | 121 | BIRMANIE | 476 | 91 | VIETN SUD | 148 | 125 | | | |
| INDONESIE | 11.441 | 129 | THAILANDE | 610 | 97 | INDONESIE | 935 | 252 | | | |
| MALAYSIA | 2.790 | 86 | INDONESIE | 5.466 | 201 | MALAYSIA | 3.205 | 97 | | | |
| PHILIPPIN | 5.712 | 102 | MALAYSIA | 3.795 | 89 | PHILIPPIN | 1.235 | 84 | | | |
| ASIE PORT | 369 | 210 | PHILIPPIN | 2.886 | 182 | CHIN CONT | 2.049 | 95 | | | |
| CHIN CONT | 7.414 | 181 | CHIN CONT | 8.173 | 104 | COREE SUD | 758 | 246 | | | |
| JAPON | 20.267 | 183 | COREE NRD | 671 | 116 | JAPON | 5.288 | 112 | | | |
| FORMOSE | 244 | 59 | JAPON | 32.933 | 116 | FORMOSE | 164 | 40 | | | |
| HONO KONO | 4.441 | 150 | FORMOSE | 1.681 | 116 | HONO KONO | 1.646 | 255 | | | |
| AUSTRALIE | 4.604 | 94 | HONO KONO | 5.411 | 151 | AUSTRALIE | 6.201 | 99 | | | |
| N-ZELANDE | 2.254 | 133 | AUSTRALIE | 7.570 | 120 | N-ZELANDE | 563 | 110 | | | |
| | | | N-ZELANDE | 1.162 | 187 | OCEAN BR | 628 | 98 | | | |

export

Indices: même période de l'année précédente = 100

| AUSFUHLRLÄNDER - PAYS EXPORTATEUR | | | AUSFUHLRLÄNDER - PAYS EXPORTATEUR | | | AUSFUHLRLÄNDER - PAYS EXPORTATEUR | | | AUSFUHLRLÄNDER - PAYS EXPORTATEUR | | |
|-----------------------------------|----------|------------------|-----------------------------------|----------|------------------|-----------------------------------|---------|------------------|-----------------------------------|--|------------------|
| Bestimmung | | 1 000 \$ Indices | Bestimmung | | 1 000 \$ Indices | Bestimmung | | 1 000 \$ Indices | Bestimmung | | 1 000 \$ Indices |
| Destination | | | Destination | | | Destination | | | Destination | | |
| DANEMARK G | | | SUISSE | | | AUTRICHE | | | | | |
| JAN/AOU 64 | | | JAN/SEP 64 | | | JAN/AOU 64 | | | | | |
| M O N D E | 1295.559 | 108 | M O N D E | 1909.941 | 110 | M O N D E | 921.607 | 109 | | | |
| C E E | 361.732 | 106 | C E E | 773.608 | 105 | C E E | 444.605 | 105 | | | |
| CLASSE 1 | 773.564 | 115 | CLASSE 1 | 779.023 | 117 | CLASSE 1 | 282.064 | 120 | | | |
| A E L E | 596.900 | 117 | A E L E | 350.448 | 120 | A E L E | 167.688 | 126 | | | |
| CLASSE 2 | 118.876 | 101 | CLASSE 2 | 302.329 | 108 | CLASSE 2 | 62.825 | 104 | | | |
| CLASSE 3 | 41.340 | 62 | CLASSE 3 | 50.659 | 106 | CLASSE 3 | 131.919 | 104 | | | |
| FRANCE | 39.790 | 106 | FRANCE | 162.230 | 109 | FRANCE | 23.649 | 123 | | | |
| BELG-LUX | 15.314 | 121 | BELG-LUX | 60.195 | 103 | BELG-LUX | 14.159 | 116 | | | |
| PAYS BAS | 31.708 | 115 | PAYS BAS | 69.595 | 106 | PAYS BAS | 31.511 | 126 | | | |
| ALLEN-FED | 215.315 | 106 | ALLEN-FED | 308.151 | 106 | ALLEN-FED | 251.660 | 112 | | | |
| ITALIE | 59.605 | 97 | ITALIE | 173.487 | 100 | ITALIE | 123.626 | 85 | | | |
| ROY-UNI | 320.602 | 116 | ROY-UNI | 134.960 | 125 | ROY-UNI | 42.268 | 133 | | | |
| ISLANDE | 6.019 | 100 | ISLANDE | 915 | 174 | IRLANDE | 857 | 102 | | | |
| IRLANDE | 5.835 | 115 | IRLANDE | 3.627 | 74 | NORVEGE | 8.061 | 107 | | | |
| NORVEGE | 71.808 | 105 | NORVEGE | 22.438 | 119 | SUEDE | 27.861 | 134 | | | |
| SUEDE | 151.609 | 121 | SUEDE | 62.117 | 115 | FINLANDE | 6.319 | 117 | | | |
| FINLANDE | 26.458 | 110 | FINLANDE | 25.762 | 136 | DANEMARK | 13.853 | 121 | | | |
| SUISSE | 38.670 | 139 | DANEMARK | 38.236 | 120 | SUISSE | 71.314 | 125 | | | |
| AUTRICHE | 10.715 | 118 | AUTRICHE | 72.765 | 119 | PORTUGAL | 4.331 | 110 | | | |
| PORTUGAL | 3.496 | 181 | PORTUGAL | 19.882 | 114 | GIB-MALTE | 6.503 | 85 | | | |
| ESPAGNE | 8.994 | 79 | ESPAGNE | 48.809 | 114 | YUGOSLAV | 25.943 | 127 | | | |
| GIB-MALTE | 1.687 | 119 | GIB-MALTE | 2.554 | 105 | GRECE | 8.412 | 100 | | | |
| YUGOSLAV | 3.520 | 94 | YUGOSLAV | 16.309 | 100 | TURQUIE | 5.230 | 112 | | | |
| GRECE | 3.765 | 83 | GRECE | 13.074 | 136 | U.R.-S.-S. | 30.749 | 80 | | | |
| TURQUIE | 2.257 | 85 | TURQUIE | 7.010 | 109 | ALL-M-EST | 12.148 | 99 | | | |
| U.R.-S.-S. | 8.094 | 31 | U.R.-S.-S. | 6.994 | 102 | POLOGNE | 15.410 | 114 | | | |
| ALL-M-EST | 13.462 | 88 | ALL-M-EST | 3.677 | 100 | TCHECOSL | 16.133 | 95 | | | |
| POLOGNE | 7.613 | 46 | POLOGNE | 5.879 | 87 | HONGRIE | 27.232 | 108 | | | |
| TCHECOSL | 6.292 | 141 | TCHECOSL | 10.896 | 118 | ROUMANIE | 17.174 | 172 | | | |
| HONGRIE | 2.842 | 133 | HONGRIE | 7.735 | 129 | BULGARIE | 12.453 | 126 | | | |
| ROUMANIE | 1.372 | 166 | ROUMANIE | 6.815 | 70 | MAROC | 391 | 84 | | | |
| BULGARIE | 1.224 | 161 | BULGARIE | 2.145 | 109 | ALGERIE | 530 | 368 | | | |
| MAROC | 630 | 67 | MAROC | 6.511 | 92 | TUNISIE | 1.080 | 165 | | | |
| TUNISIE | 361 | 135 | ALGERIE | 1.244 | 235 | LIBYE | 760 | 98 | | | |
| LIBYE | 1.160 | 133 | TUNISIE | 961 | 178 | EGYPTE | 2.535 | 119 | | | |
| EGYPTE | 3.212 | 157 | LIBYE | 909 | 143 | SOUDAN | 1.110 | 129 | | | |
| SOUDAN | 1.046 | 110 | EGYPTE | 11.528 | 88 | GUIN-PORT | 222 | 102 | | | |
| LIBERIA | 15.493 | 108 | SOUDAN | 1.618 | 119 | GHANA | 942 | 94 | | | |
| GHANA | 591 | 72 | GUIN-PORT | 1.298 | 135 | NIGERIA | 955 | 103 | | | |
| NIGERIA | 2.174 | 80 | LIBERIA | 2.700 | 434 | -CONGOLEO | 445 | 143 | | | |
| -CONGOLEO | 488 | 121 | GHANA | 1.077 | 49 | ETHIOPIE | 766 | 90 | | | |
| ANGOLA | 547 | 76 | NIGERIA | 3.850 | 157 | KENYA OUG | 963 | 94 | | | |
| ETHIOPIE | 606 | 150 | -CONGOLEO | 2.654 | 153 | TANGANYKA | 294 | 102 | | | |
| KENYA OUG | 1.374 | 85 | ETHIOPIE | 739 | 106 | RHOD NYAS | 1.073 | 169 | | | |
| ZANZIBAR | 348 | 85 | KENYA OUG | 2.394 | 101 | UN SUD AF | 8.279 | 114 | | | |
| MOZAMBIC | 419 | 174 | RHOD NYAS | 1.366 | 100 | AF POR NS | 233 | 89 | | | |
| RHOD NYAS | 517 | 100 | UN SUD AF | 28.160 | 131 | AF BR NS | 198 | 134 | | | |
| UN SUD AF | 10.770 | 232 | ETATSUNIS | 173.747 | 109 | ETATSUNIS | 37.028 | 115 | | | |
| ETATSUNIS | 84.882 | 105 | CANADA | 26.662 | 112 | CANADA | 5.483 | 113 | | | |
| CANADA | 9.083 | 113 | MEXIQUE | 24.591 | 110 | MEXIQUE | 1.466 | 135 | | | |
| MEXIQUE | 1.415 | 131 | GUATEMALA | 1.689 | 142 | GUATEMALA | 265 | 122 | | | |
| GUATEMALA | 906 | 71 | SALVADOR | 1.447 | 123 | SALVADOR | 185 | 98 | | | |
| HONDUR-RE | 451 | 89 | NICARAGUA | 660 | 110 | NICARAGUA | 148 | 77 | | | |
| SALVADOR | 1.298 | 183 | COSTA RIC | 1.866 | 111 | COSTA RIC | 193 | 124 | | | |
| COSTA RIC | 874 | 268 | PANAMA RE | 4.879 | 137 | CUBA | 250 | 85 | | | |
| PANAMA RE | 1.244 | 114 | CUBA | 1.218 | 438 | DOMINIC.R | 246 | 135 | | | |
| CANAL PAN | 560 | 137 | DOMINIC.R | 1.026 | 113 | F-IND.OCC | 506 | 121 | | | |
| CUBA | 1.873 | 166 | F-IND.OCC | 1.242 | 104 | COLOMBIE | 961 | 135 | | | |
| DOMINIC.R | 911 | 175 | -ANT-NEER | 1.205 | 82 | VENEZUELA | 1.887 | 97 | | | |
| -ANT-FR. | 579 | 97 | COLOMBIE | 9.922 | 106 | EGYPTEUR | 1.659 | 448 | | | |
| F-IND.OCC | 3.031 | 62 | VENEZUELA | 13.241 | 116 | PEROU | 1.045 | 87 | | | |
| -ANT-NEER | 873 | 131 | -SURINAM | 1.426 | 617 | BRESIL | 1.392 | 56 | | | |
| COLOMBIE | 2.705 | 206 | EQUATEUR | 2.403 | 122 | CHILI | 511 | 90 | | | |
| VENEZUELA | 7.646 | 83 | PEROU | 10.512 | 109 | BOLIVIE | 242 | 174 | | | |
| GUYANE BR | 416 | 227 | BRESIL | 15.462 | 84 | PARAGUAY | 195 | 164 | | | |
| EQUATEUR | 494 | 60 | CHILI | 6.043 | 102 | URUGUAY | 351 | 124 | | | |
| PEROU | 1.433 | 59 | BOLIVIE | 1.275 | 125 | ARGENTINE | 3.415 | 190 | | | |
| BRESIL | 8.537 | 73 | URUGUAY | 2.793 | 104 | CHYPRE | 511 | 66 | | | |
| CHILI | 3.006 | 43 | ARGENTINE | 17.233 | 116 | LIBAN | 2.832 | 105 | | | |
| URUGUAY | 1.686 | 107 | LIBAN | 7.478 | 112 | SYRIE | 1.588 | 70 | | | |
| ARGENTINE | 1.293 | 63 | SYRIE | 3.464 | 93 | IRAK | 1.696 | 91 | | | |
| CHYPRE | 706 | 79 | IRAK | 3.887 | 122 | IRAN | 4.937 | 144 | | | |
| LIBAN | 3.078 | 128 | IRAN | 10.423 | 121 | AFGHANIST | 371 | 598 | | | |
| SYRIE | 1.428 | 134 | AFGHANIST | 1.452 | 118 | ISRAEL | 2.902 | 183 | | | |
| IRAK | 1.334 | 97 | ISRAEL | 12.144 | 94 | JORDANIE | 711 | 92 | | | |
| IRAN | 3.184 | 87 | JORDANIE | 709 | 102 | ARAB-SEOU | 896 | 118 | | | |
| ISRAEL | 4.186 | 119 | ARAB-SEOU | 5.673 | 126 | KOWEIT | 1.162 | 93 | | | |
| JORDANIE | 566 | 88 | KOWEIT | 3.826 | 106 | BAHREIN | 187 | 131 | | | |
| ARAB-SEOU | 1.440 | 156 | ADEN | 3.428 | 101 | QATAR | 451 | 311 | | | |
| KOWEIT | 1.906 | 113 | PAKISTAN | 7.617 | 165 | ADEN | 212 | 77 | | | |
| BAHREIN | 897 | 115 | INDE | 23.783 | 93 | PAKISTAN | 1.750 | 266 | | | |
| ADEN | 1.191 | 137 | CEYLAN | 1.214 | 132 | INDE | 6.306 | 97 | | | |
| PAKISTAN | 2.259 | 194 | HIRMANIE | 1.214 | 85 | CEYLAN | 173 | 51 | | | |
| INDE | 3.949 | 118 | THAILANDE | 4.844 | 95 | BIRMANIE | 783 | 288 | | | |
| CEYLAN | 1.242 | 88 | VIETN SUD | 702 | 118 | THAILANDE | 1.349 | 23 | | | |
| THAILANDE | 3.229 | 107 | INDONESIE | 1.276 | 38 | VIETN SUD | 187 | 116 | | | |
| INDONESIE | 1.184 | 47 | MALAYSIA | 10.786 | 113 | INDONESIE | 715 | 34 | | | |
| MALAYSIA | 5.870 | 107 | PHILIPPIN | 5.542 | 143 | MALAYSIA | 1.804 | 75 | | | |
| PHILIPPIN | 1.914 | 161 | CHIN CONT | 5.866 | 279 | PHILIPPIN | 788 | 219 | | | |
| CHIN CONT | 407 | 190 | JAPON | 50.059 | 115 | CHIN CONT | 488 | 330 | | | |
| JAPON | 7.865 | 150 | FORMOSE | 1.048 | 185 | COREE SUD | 158 | 119 | | | |
| FORMOSE | 404 | 251 | HONG KONG | 25.859 | 114 | JAPON | 3.664 | 119 | | | |
| HONG KONG | 3.010 | 120 | ASIE NDA | 4.303 | 122 | HONG KONG | 1.567 | 87 | | | |
| AUSTRALIE | 4.613 | 106 | AUSTRALIE | 26.423 | 126 | AUSTRALIE | 5.751 | 123 | | | |
| N ZELANDE | 916 | 97 | N ZELANDE | 5.464 | 133 | N ZELANDE | 825 | 93 | | | |
| OCEAN USA | 472 | 450 | OCEAN USA | 696 | 67 | -N-CALEDO | 459 | 213 | | | |

HANDEL DER DRITTEN LÄNDER
mit EWG- und wichtigen andern Ländern

TAB. 19

Import

Indices: Vergleichszeitraum des Vorjahres = 100

| EINFUHLRLÄNDER - PAYS IMPORTATEUR | | | EINFUHLRLÄNDER - PAYS IMPORTATEUR | | | EINFUHLRLÄNDER - PAYS IMPORTATEUR | | | EINFUHLRLÄNDER - PAYS IMPORTATEUR | | |
|-----------------------------------|---------|------------------|-----------------------------------|----------|------------------|-----------------------------------|----------|------------------|-----------------------------------|----------|------------------|
| Ursprung | | 1 000 \$ Indices | Ursprung | | 1 000 \$ Indices | Ursprung | | 1 000 \$ Indices | Ursprung | | 1 000 \$ Indices |
| Origine | | | Origine | | | Origine | | | Origine | | |
| IRLANDE | | | ESPAONE | | | TURQUIE | | | JAPON | | |
| JAN/JUL 64 | | | JAN/MAI 64 | | | JAN/AOU 64 | | | JAN/JUL 64 | | |
| M O N D E | 588.220 | 119 | M O N D E | 896.521 | 116 | M O N D E | 374.663 | 88 | M O N D E | 4704.850 | 125 |
| C E E | 92.561 | 121 | C E E | 329.757 | 125 | C E E | 113.895 | 84 | C E E | 264.040 | 119 |
| A E L E | 313.696 | 115 | A E L E | 158.489 | 112 | A E L E | 64.054 | 83 | A E L E | 185.000 | 129 |
| FRANCE | 13.672 | 109 | FRANCE | 121.761 | 151 | FRANCE | 15.497 | 69 | FRANCE | 44.640 | 163 |
| BELG-LUX | 12.699 | 119 | BELG-LUX | 16.517 | 87 | BELG-LUX | 5.883 | 88 | BELG-LUX | 14.400 | 93 |
| PAYS BAS | 19.257 | 148 | PAYS BAS | 24.639 | 101 | PAYS BAS | 8.371 | 90 | PAYS BAS | 34.730 | 120 |
| ALLEM-FED | 39.962 | 118 | ALLEM-FED | 124.807 | 118 | ALLEM-FED | 60.175 | 83 | ALLEM-FED | 142.460 | 115 |
| ITALIE | 6.971 | 115 | ITALIE | 42.033 | 126 | ITALIE | 23.969 | 99 | ITALIE | 27.810 | 107 |
| ROY-UNI | 290.732 | 115 | ROY-UNI | 87.952 | 112 | ROY-UNI | 40.457 | 73 | ROY-UNI | 97.440 | 124 |
| NORVEGE | 2.289 | 154 | NORVEGE | 7.323 | 96 | ISLANDE | 12 | 240 | DANEMARK | 16.380 | 271 |
| SUEDE | 10.357 | 130 | SUEDE | 21.893 | 116 | IRLANDE | 1 | 9 | SUISSE | 41.820 | 118 |
| FINLANDE | 8.389 | 119 | FINLANDE | 5.428 | 153 | NORVEGE | 799 | 62 | U.R.-S.-S. | 128.930 | 152 |
| DANEMARK | 5.090 | 102 | DANEMARK | 6.136 | 80 | SUEDE | 7.386 | 103 | LIBERIA | 19.880 | NS |
| SUISSE | 3.276 | 65 | SUISSE | 23.474 | 124 | FINLANDE | 1.674 | 89 | RHOD NYAS | 42.750 | 867 |
| AUTRICHE | 731 | 112 | AUTRICHE | 4.765 | 85 | DANEMARK | 2.113 | 107 | UN SUD AF | 94.680 | 164 |
| PORTUGAL | 1.221 | 138 | PORTUGAL | 6.966 | 163 | SUISSE | 6.727 | 130 | ETATSUNIS | 1441.260 | 123 |
| ESPAONE | 2.145 | 129 | TURQUIE | 3.703 | 103 | AUTRICHE | 6.105 | 104 | CANADA | 218.740 | 127 |
| U.R.-S.-S. | 966 | 66 | ROUMANIE | 3.255 | 181 | PORTUGAL | 467 | 82 | MEXIQUE | 63.920 | 101 |
| ALL.-M.-EST | 2.205 | 245 | MAROC | 10.143 | 110 | ESPAONE | 536 | 33 | QUATEMALA | 21.090 | NS |
| POLOGNE | 2.477 | 76 | ALGERIE | 7.130 | 327 | YUGOSLAV | 3.467 | 140 | CUBA | 31.950 | 448 |
| CANARIES | 1.984 | 123 | LIBYE | 10.286 | NS | OREC | 959 | 45 | VENEZUELA | 18.660 | 120 |
| MAROC | 2.473 | 97 | EGYPTE | 5.785 | NS | U.R.-S.-S. | 5.439 | 162 | EQUATEUR | 17.970 | 874 |
| GHANA | 1.985 | 93 | UN SUD AF | 5.840 | 140 | ALL.-M.-EST | 5.215 | 133 | PEROU | 56.130 | 157 |
| NIGERIA | 2.521 | 123 | ETATSUNIS | 149.137 | 124 | POLOGNE | 4.485 | 88 | BRESIL | 16.750 | 107 |
| TANGANYKA | 2.098 | 282 | CANADA | 8.741 | 131 | TCHecosL | 6.746 | 66 | CHILI | 51.090 | 161 |
| UN SUD AF | 1.884 | 119 | MEXIQUE | 3.048 | 89 | HONGRIE | 3.447 | 110 | ARGENTINE | 33.930 | 143 |
| ETATSUNIS | 48.765 | 173 | CUBA | 11.474 | 345 | ROUMANIE | 1.591 | 166 | IRAK | 23.400 | 107 |
| CANADA | 12.501 | 125 | COLOMBIE | 6.973 | 109 | BULGARIE | 2.137 | 95 | IRAN | 112.420 | 160 |
| F.-IND.-OCC | 4.926 | 761 | VENEZUELA | 13.602 | 80 | TUNISIE | 171 | 290 | ARAB-SEOU | 109.210 | 107 |
| -ANT.-NEER | 1.083 | 116 | PEROU | 3.162 | 158 | EGYPTE | 627 | 122 | KOWEIT | 239.610 | 150 |
| PEROU | 922 | 126 | BRESIL | 5.505 | 123 | ETATSUNIS | 101.909 | 94 | BAHREIN | 15.420 | 370 |
| BRESIL | 908 | 79 | CHILI | 4.521 | 130 | CANADA | 924 | 99 | PAKISTAN | 16.410 | 49 |
| ARGENTINE | 3.023 | 67 | URUGUAY | 4.474 | 407 | BRESIL | 349 | 197 | INDE | 91.840 | 126 |
| IRAK | 8.252 | 49 | ARGENTINE | 9.478 | 45 | LIBAN | 278 | 142 | THAILANDE | 80.780 | 138 |
| IRAN | 9.666 | NS | IRAK | 18.823 | 119 | IRAN | 7.172 | 72 | INDONESIE | 73.980 | 122 |
| ISRAEL | 2.054 | 112 | IRAN | 11.108 | 101 | ISRAEL | 3.951 | 69 | MALAYSIA | 155.100 | 100 |
| ARAB-SEOU | 3.516 | 189 | ARAB-SEOU | 23.726 | 135 | ARAB-SEOU | 4.928 | NS | PHILIPPIN | 135.720 | 103 |
| PAKISTAN | 1.691 | 107 | KOWEIT | 8.503 | 131 | PAKISTAN | 232 | 168 | CHIN CONT | 83.800 | 218 |
| INDE | 4.570 | 75 | PAKISTAN | 2.887 | 119 | INDE | 630 | 21 | FORMOSE | 95.740 | 122 |
| CEYLAN | 1.421 | 90 | INDE | 3.083 | 34 | MALAYSIA | 184 | 16 | HONG KONG | 15.850 | 106 |
| MALAYSIA | 1.631 | 101 | MALAYSIA | 7.677 | 136 | JAPON | 5.315 | 58 | AUSTRALIE | 348.880 | 133 |
| JAPON | 7.856 | 131 | PHILIPPIN | 3.211 | 134 | AUSTRALIE | 7.218 | 70 | N ZELANDE | 33.710 | 101 |
| HONG KONG | 1.342 | 170 | JAPON | 6.984 | 50 | | | | | | |
| AUSTRALIE | 7.330 | 139 | AUSTRALIE | 4.634 | 117 | | | | | | |
| N ZELANDE | 2.324 | 134 | N ZELANDE | 3.025 | 132 | | | | | | |
| PORTUGAL | | | ESPAONE | | | CANADA | | | JAPON | | |
| JAN/AOU 64 | | | JAN/JUN 64 | | | JAN/AVR 64 | | | JAN/AOU 64 | | |
| M O N D E | 456.965 | 114 | M O N D E | 1084.350 | 116 | M O N D E | 2183.712 | 120 | M O N D E | 5298.570 | 122 |
| C E E | 152.042 | 109 | C E E | 400.563 | 125 | C E E | 96.108 | 123 | C E E | 298.300 | 114 |
| A E L E | 97.142 | 107 | A E L E | 191.435 | 114 | A E L E | 209.957 | 125 | A E L E | 215.620 | 129 |
| FRANCE | 32.626 | 102 | FRANCE | 145.129 | 149 | FRANCE | 15.569 | 123 | FRANCE | 49.780 | 150 |
| BELG-LUX | 14.725 | 102 | BELG-LUX | 19.952 | 89 | BELG-LUX | 12.176 | 135 | BELG-LUX | 16.380 | 85 |
| PAYS BAS | 14.245 | 88 | PAYS BAS | 29.480 | 101 | PAYS BAS | 9.985 | 102 | PAYS BAS | 38.080 | 117 |
| ALLEM-FED | 69.740 | 118 | ALLEM-FED | 153.235 | 118 | ALLEM-FED | 42.593 | 126 | ALLEM-FED | 163.590 | 112 |
| ITALIE | 20.706 | 122 | ITALIE | 52.767 | 130 | ITALIE | 15.785 | 125 | ITALIE | 30.470 | 99 |
| ROY-UNI | 63.502 | 113 | ROY-UNI | 105.435 | 114 | ROY-UNI | 172.175 | 123 | ROY-UNI | 114.400 | 121 |
| ISLANDE | 2.011 | 144 | NORVEGE | 8.483 | 96 | NORVEGE | 7.301 | 94 | SUEDE | 19.370 | 84 |
| NORVEGE | 1.911 | 47 | SUEDE | 27.084 | 115 | SUEDE | 11.795 | 144 | DANEMARK | 17.720 | 265 |
| SUEDE | 8.176 | 91 | FINLANDE | 6.325 | 130 | DANEMARK | 4.419 | 149 | SUISSE | 48.190 | 117 |
| DANEMARK | 2.815 | 119 | DANEMARK | 7.643 | 84 | SUISSE | 10.476 | 131 | U.R.-S.-S. | 150.120 | 147 |
| SUISSE | 17.055 | 110 | SUISSE | 27.905 | 125 | AUTRICHE | 2.082 | 107 | LIBERIA | 20.910 | NS |
| AUTRICHE | 3.683 | 101 | AUTRICHE | 6.476 | 97 | ESPAONE | 2.234 | 127 | RHOD NYAS | 50.100 | NS |
| ESPAONE | 7.392 | 141 | PORTUGAL | 8.409 | 163 | POLOGNE | 1.776 | 160 | UN SUD AF | 106.990 | 156 |
| GRECE | 3.266 | 305 | TURQUIE | 3.803 | 88 | TCHecosL | 3.088 | 148 | ETATSUNIS | 1597.780 | 120 |
| TURQUIE | 6.499 | 299 | ROUMANIE | 3.531 | 159 | NIGERIA | 2.532 | 318 | CANADA | 249.190 | 123 |
| POLOGNE | 1.390 | 182 | MAROC | 12.429 | 104 | KENYA OUG | 2.822 | 174 | MEXIQUE | 70.660 | 101 |
| ROUMANIE | 1.132 | 128 | ALGERIE | 7.505 | 257 | TANGANYKA | 3.615 | 205 | QUATEMALA | 21.620 | NS |
| MAROC | 2.922 | 100 | LIBYE | 12.815 | NS | UN SUD AF | 4.086 | 152 | CUBA | 33.600 | 339 |
| ALGERIE | 1.681 | 65 | EGYPTE | 6.152 | NS | ETATSUNIS | 1574.131 | 120 | VENEZUELA | 19.400 | 108 |
| EGYPTE | 1.010 | NS | KENYA OUG | 3.544 | 182 | MEXIQUE | 9.152 | 105 | EQUATEUR | 18.020 | 876 |
| GUIN.-PORT | 7.027 | 89 | UN SUD AF | 6.958 | 130 | HONDUR.-RE | 1.965 | 115 | PEROU | 64.380 | 143 |
| NIGERIA | 1.774 | 33 | ETATSUNIS | 179.164 | 115 | COSTA RIC | 3.419 | 159 | BRESIL | 21.930 | 120 |
| ANGOLA | 36.225 | 165 | CANADA | 11.038 | 150 | PANAMA RE | 2.975 | 127 | CHILI | 60.090 | 160 |
| ZANZIBAR | 3.701 | NS | MEXIQUE | 4.148 | 111 | F.-IND.-OCC | 14.778 | 94 | ARGENTINE | 37.650 | 138 |
| MOZAMBIQU | 20.004 | 79 | CUBA | 15.215 | 439 | -ANT.-NEER | 3.628 | 118 | IRAN | 299.970 | 119 |
| RHOD NYAS | 1.054 | 154 | COLOMBIE | 9.128 | 124 | COLOMBIE | 4.148 | 107 | IRAN | 127.240 | 158 |
| ETATSUNIS | 55.115 | 162 | VENEZUELA | 17.382 | 91 | VENEZUELA | 78.936 | 118 | ARAB-SEOU | 126.200 | 109 |
| CANADA | 2.821 | 88 | BRESIL | 6.744 | 125 | GUYANE BR | 8.903 | 92 | KOWEIT | 272.040 | 156 |
| MEXIQUE | 1.232 | 37 | CHILI | 5.474 | 128 | EQUATEUR | 2.180 | 113 | PAKISTAN | 20.450 | 54 |
| DOMINIC.-R | 1.064 | NS | URUGUAY | 4.757 | 408 | BRESIL | 11.453 | 139 | INDE | 102.410 | 119 |
| -ANT.-NEER | 4.640 | 293 | IRAK | 10.941 | 46 | IRAN | 11.412 | 79 | THAILANDE | 87.670 | 138 |
| BRESIL | 2.052 | 86 | IRAN | 22.821 | 129 | ISRAEL | 2.375 | 100 | INDONESIE | 83.060 | 124 |
| ARGENTINE | 2.866 | 156 | IRAN | 13.966 | 102 | ARAB-SEOU | 10.263 | 75 | MALAYSIA | 179.330 | 98 |
| IRAK | 11.979 | 82 | ARAB-SEOU | 28.911 | 78 | KOWEIT | 3.820 | 343 | PHILIPPIN | 154.260 | 102 |
| IRAN | 1.278 | 94 | KOWEIT | 9.661 | 149 | INDE | 10.531 | 91 | CHIN CONT | 107.580 | 107 |
| BAHREIN | 4.577 | NS | PAKISTAN | 3.805 | 142 | CEYLAN | 3.349 | 85 | HONG KONG | 18.050 | 104 |
| PAKISTAN | 2.840 | 76 | INDE | 3.601 | 32 | MALAYSIA | 7.227 | 104 | AUSTRALIE | 391.130 | 126 |
| THAILANDE | 1.360 | 156 | MALAYSIA | 9.534 | 142 | CHIN CONT | 3.286 | 174 | N ZELANDE | 37.920 | 106 |
| MALAYSIA | 1.309 | 95 | PHILIPPIN | 4.194 | 162 | JAPON | 42.479 | 131 | | | |
| JAPON | 1.047 | 114 | JAPON | 8.021 | 50 | HONG KONG | 7.045 | 100 | | | |
| AUSTRALIE | 2.041 | 141 | AUSTRALIE | 5.233 | 114 | AUSTRALIE | 15.461 | 137 | | | |
| N ZELANDE | 3.434 | 221 | N ZELANDE | 3.794 | 142 | N ZELANDE | 3.628 | 103 | | | |

export

Indices: même période de l'année précédente = 100

| AUSFUHLRLÄNDER - PAYS EXPORTATEUR | | | AUSFUHLRLÄNDER - PAYS EXPORTATEUR | | | AUSFUHLRLÄNDER - PAYS EXPORTATEUR | | | AUSFUHLRLÄNDER - PAYS EXPORTATEUR | | |
|-----------------------------------|---------|------------------|-----------------------------------|---------|------------------|-----------------------------------|---------|------------------|-----------------------------------|----------|------------------|
| Bestimmung | | 1 000 \$ Indices | Bestimmung | | 1 000 \$ Indices | Bestimmung | | 1 000 \$ Indices | Bestimmung | | 1 000 \$ Indices |
| Destination | | | Destination | | | Destination | | | Destination | | |
| IRLANDE G | | | ESPAÑE | | | TURQUIE | | | JAPON | | |
| JAN/JUL 64 | | | JAN/MAI 64 | | | JAN/AOU 64 | | | JAN/JUL 64 | | |
| M O N D E | 360.030 | 117 | M O N D E | 419.080 | 149 | M O N D E | 193.317 | 94 | M O N D E | 3484.880 | 122 |
| C E E | 38.528 | 168 | C E E | 188.260 | 172 | C E E | 60.031 | 82 | C E E | 212.510 | 112 |
| A E L E | 266.241 | 117 | A E L E | 101.746 | 139 | A E L E | 42.676 | 110 | A E L E | 210.520 | 167 |
| FRANCE | 8.425 | 182 | FRANCE | 59.662 | 190 | FRANCE | 12.891 | 186 | FRANCE | 24.700 | 146 |
| BELG-LUX | 4.563 | 283 | BELG-LUX | 16.148 | 174 | BELG-LUX | 4.385 | 105 | BELG-LUX | 21.530 | 92 |
| PAYS BAS | 6.843 | 223 | PAYS BAS | 19.275 | 151 | PAYS BAS | 3.474 | 83 | PAYS BAS | 42.900 | 132 |
| ALLEM-FED | 13.837 | 140 | ALLEM-FED | 59.373 | 156 | ALLEM-FED | 25.595 | 85 | ALLEM-FED | 83.790 | 125 |
| ITALIE | 4.860 | 129 | ITALIE | 33.802 | 187 | ITALIE | 13.686 | 48 | ITALIE | 39.590 | 78 |
| ROY-UNI | 261.245 | 117 | ROY-UNI | 60.898 | 129 | ROY-UNI | 23.171 | 109 | ROY-UNI | 107.050 | 155 |
| NORVEGE | 879 | 210 | IRLANDE | 1.666 | 165 | ISLANDE | 141 | NS | NORVEGE | 28.430 | NS |
| SUEDE | 1.228 | 168 | NORVEGE | 6.636 | 108 | IRLANDE | 772 | 99 | SUEDE | 18.630 | 107 |
| FINLANDE | 170 | 115 | SUEDE | 11.345 | 252 | NORVEGE | 401 | 87 | DANFMARK | 16.560 | 232 |
| DANEMARK | 454 | 169 | FINLANDE | 3.275 | 260 | SUEDE | 1.695 | 81 | SUISSE | 36.180 | 120 |
| SUISSE | 1.977 | 227 | DANEMARK | 4.972 | 141 | FINLANDE | 1.768 | 55 | GRECE | 33.760 | 716 |
| AUTRICHE | 242 | 169 | SUISSE | 11.898 | 164 | DANEMARK | 4.577 | 99 | U.R.-S.-S. | 83.530 | 114 |
| PORTUGAL | 216 | 99 | AUTRICHE | 2.027 | 144 | SUISSE | 7.654 | 98 | LIBERIA | 87.810 | 302 |
| ESPAGNE | 921 | 148 | PORTUGAL | 3.970 | 143 | AUTRICHE | 1.720 | 127 | NIGERIA | 35.070 | 107 |
| OIB-MALTE | 133 | NS | GRECE | 1.484 | 171 | PORTUGAL | 3.456 | 302 | KENYA OUG | 14.550 | 75 |
| ALL.-M.-EST | 806 | 498 | U.R.-S.-S. | 1.714 | 271 | ESPAGNE | 4.571 | 110 | UN SUD AF | 64.400 | 148 |
| POLOGNE | 186 | 72 | ALL.-M.-EST | 775 | 213 | YUGOSLAV | 2.435 | 255 | AF FR NS | 26.460 | NS |
| TCHecosL | 157 | 145 | POLOGNE | 2.792 | 38 | GRECE | 1.278 | 69 | ETATSUNIS | 977.470 | 118 |
| CANARIES | 412 | 172 | TCHecosL | 1.496 | 299 | U.R.-S.-S. | 4.924 | 129 | CANADA | 88.590 | 130 |
| MAROC | 521 | NS | ROUMANIE | 1.133 | 37 | ALL.-M.-EST | 3.980 | 116 | MEXIQUE | 15.500 | 114 |
| GUINEE RE | 137 | NS | MAROC | 2.550 | 71 | POLOGNE | 4.247 | 74 | CUBA | 15.120 | NS |
| NIGERIA | 498 | 115 | ALGERIE | 1.840 | 116 | TCHecosL | 4.702 | 90 | VENEZUELA | 31.070 | 163 |
| UN SUD AF | 339 | 143 | LIBYE | 1.674 | 845 | HONGRIE | 4.372 | 276 | BRESIL | 16.970 | 45 |
| ETATSUNIS | 16.343 | 85 | Egypte | 2.395 | 164 | ROUMANIE | 1.029 | 345 | IRAN | 19.110 | 92 |
| CANADA | 2.339 | 38 | -SENEGAL | 792 | 72 | BULGARIE | 1.653 | 115 | ARAB-SEOU | 19.970 | 175 |
| CUBA | 179 | NS | NIGERIA | 1.484 | 186 | TUNISIE | 119 | 52 | KOUEIT | 17.290 | 111 |
| F.-IND.-OCC | 740 | 142 | UN SUD AF | 1.268 | 198 | Egypte | 789 | 141 | PAKISTAN | 39.010 | 169 |
| VENEZUELA | 1.647 | 63 | ETATSUNIS | 38.393 | 116 | ETATSUNIS | 32.279 | 79 | INDE | 104.720 | 125 |
| CHYPRE | 155 | 114 | CANADA | 2.786 | 118 | CANADA | 415 | 72 | CEYLAN | 15.250 | 147 |
| LIBAN | 331 | NS | MEXIQUE | 3.118 | 135 | CHYPRE | 331 | 94 | BIHRMANIE | 24.170 | 53 |
| SYRIE | 212 | NS | CUBA | 9.237 | 879 | LIBAN | 8.585 | 89 | THAILANDE | 115.950 | 123 |
| PAKISTAN | 629 | 75 | DOMINIC.R | 1.669 | 412 | SYRIE | 1.015 | 71 | INDONESIE | 60.670 | 158 |
| INDE | 110 | 423 | COLOMBIE | 7.824 | 236 | IRAN | 1.280 | NS | MALAYSIA | 92.340 | 104 |
| CEYLAN | 414 | 90 | VENEZUELA | 2.330 | 129 | ISRAEL | 5.126 | 113 | PHILIPPIN | 100.470 | 143 |
| THAILANDE | 404 | 56 | PEROU | 826 | 129 | ARAB-SEOU | 41 | 35 | CHIN COMT | 77.640 | 261 |
| VIETN SUD | 127 | 30 | BRESIL | 4.339 | 172 | INDE | 19 | NS | FORMOSE | 66.820 | 112 |
| MALAYSIA | 213 | 89 | ARGENTINE | 2.317 | 175 | MALAYSIA | 16 | 800 | HONG KONG | 162.780 | 123 |
| PHILIPPIN | 722 | 267 | LIBAN | 1.131 | 186 | JAPON | 770 | 159 | AUSTRALIE | 115.630 | 143 |
| JAPON | 616 | 199 | SYRIE | 2.095 | NS | AUSTRALIE | 250 | 234 | N ZELANDE | 23.550 | 101 |
| HONG KONG | 157 | 224 | PHILIPPIN | 818 | 179 | | | | | | |
| AUSTRALIE | 368 | 155 | JAPON | 7.398 | NS | | | | | | |
| N ZELANDE | 145 | 57 | AUSTRALIE | 2.337 | 126 | | | | | | |

| PORTUGAL | | | ESPAÑE | | | CANADA G | | | JAPON | | |
|-------------|---------|------------------|-------------|---------|------------------|-------------|----------|------------------|-------------|----------|------------------|
| Bestimmung | | 1 000 \$ Indices | Bestimmung | | 1 000 \$ Indices | Bestimmung | | 1 000 \$ Indices | Bestimmung | | 1 000 \$ Indices |
| Destination | | | Destination | | | Destination | | | Destination | | |
| JAN/AOU 64 | | | JAN/JUN 64 | | | JAN/AVR 64 | | | JAN/AOU 64 | | |
| M O N D E | 299.043 | 125 | M O N D E | 484.591 | 149 | M O N D E | 2271.153 | 122 | M O N D E | 4046.820 | 121 |
| C E E | 59.441 | 119 | C E E | 211.678 | 171 | C E E | 147.436 | 130 | C E E | 242.910 | 111 |
| A E L E | 71.721 | 144 | A E L E | 118.276 | 138 | A E L E | 371.218 | 126 | A E L E | 240.090 | 167 |
| FRANCE | 15.654 | 132 | FRANCE | 66.064 | 188 | FRANCE | 21.554 | 101 | FRANCE | 27.970 | 138 |
| BELG-LUX | 7.585 | 112 | BELG-LUX | 18.341 | 180 | BELG-LUX | 20.048 | 112 | BELG-LUX | 25.990 | 100 |
| PAYS BAS | 7.277 | 138 | PAYS BAS | 22.800 | 159 | PAYS BAS | 30.414 | 158 | PAYS BAS | 48.210 | 130 |
| ALLEM-FED | 20.712 | 121 | ALLEM-FED | 66.976 | 156 | ALLEM-FED | 57.301 | 155 | ALLEM-FED | 96.960 | 127 |
| ITALIE | 8.213 | 90 | ITALIE | 37.497 | 180 | ITALIE | 18.119 | 102 | ITALIE | 43.780 | 75 |
| ROY-UNI | 43.895 | 141 | ROY-UNI | 71.095 | 127 | ROY-UNI | 337.528 | 130 | ROY-UNI | 126.600 | 163 |
| IRLANDE | 708 | 107 | IRLANDE | 2.267 | 177 | IRLANDE | 4.160 | 254 | NORVEGE | 29.190 | NS |
| NORVEGE | 2.635 | 124 | NORVEGE | 8.189 | 119 | NORVEGE | 15.675 | 85 | SUEDE | 21.580 | 110 |
| SUEDE | 10.460 | 163 | SUEDE | 11.900 | 224 | SUEDE | 6.186 | 107 | DANEMARK | 18.350 | 221 |
| FINLANDE | 1.732 | 157 | FINLANDE | 3.358 | 240 | SUISSE | 7.675 | 116 | SUISSE | 39.870 | 110 |
| DANEMARK | 6.190 | 144 | DANEMARK | 5.604 | 133 | ESPAGNE | 5.830 | 144 | GRECE | 35.280 | 748 |
| SUISSE | 5.705 | 145 | SUISSE | 14.012 | 162 | GRECE | 2.651 | 161 | U.R.-S.-S. | 101.490 | 117 |
| AUTRICHE | 2.836 | 170 | AUTRICHE | 2.398 | 149 | U.R.-S.-S. | 102.207 | NS | LIBERIA | 105.250 | 176 |
| ESPAGNE | 9.657 | 172 | PORTUGAL | 5.078 | 149 | TCHecosL | 5.878 | 531 | NIGERIA | 42.580 | 109 |
| GRECE | 1.778 | 160 | GRECE | 1.754 | 182 | BULGARIE | 3.778 | NS | KENYA OUG | 17.530 | 82 |
| TURQUIE | 988 | 133 | U.R.-S.-S. | 2.578 | 407 | ALBANIE | 3.836 | NS | UN SUD AF | 74.810 | 146 |
| POLOGNE | 1.075 | 146 | POLOGNE | 3.089 | 39 | LIBERIA | 4.051 | NS | AF FR NS | 30.760 | NS |
| TCHecosL | 1.452 | 117 | TCHecosL | 1.831 | 312 | UN SUD AF | 21.684 | 103 | ETATSUNIS | 1151.490 | 119 |
| HONGRIE | 611 | NS | ROUMANIE | 1.231 | 31 | ETATSUNIS | 1243.327 | 112 | CANADA | 104.010 | 132 |
| ROUMANIE | 1.108 | 154 | MAROC | 3.033 | 70 | MEXIQUE | 18.565 | 197 | MEXIQUE | 21.690 | 140 |
| BULGARIE | 634 | NS | ALGERIE | 2.028 | 121 | HONDUR.-BR | 5.325 | 143 | CUBA | 18.460 | 994 |
| MAROC | 3.320 | 166 | LIBYE | 1.977 | 974 | CUBA | 20.823 | 751 | VENEZUELA | 37.880 | 160 |
| GUIN.-PORT | 6.453 | 126 | Egypte | 2.677 | 176 | DOMINIC.R | 3.550 | 152 | BRESIL | 18.700 | 44 |
| -COMOOLEO | 927 | 121 | -SENEGAL | 1.107 | 97 | F.-IND.-OCC | 18.411 | 131 | IRAN | 22.030 | 93 |
| ANDOLA | 43.533 | 131 | NIGERIA | 1.760 | 211 | COLOMBIE | 5.727 | 85 | ARAB-SEOU | 22.340 | 161 |
| ZANZIBAR | 3.306 | NS | UN SUD AF | 1.434 | 169 | VENEZUELA | 16.993 | 124 | KOUEIT | 20.400 | 117 |
| MZAMBIA | 24.852 | 119 | ETATSUNIS | 45.417 | 116 | GUYANE BR | 2.027 | 125 | PAKISTAN | 45.860 | 163 |
| ETATSUNIS | 34.127 | 118 | CANADA | 3.479 | 130 | PEROU | 3.003 | 130 | INDE | 116.180 | 116 |
| CANADA | 4.680 | 127 | MEXIQUE | 2.612 | 138 | BRESIL | 10.810 | 135 | BIHRMANIE | 30.970 | 61 |
| PT BR AM | 695 | 87 | CUBA | 12.650 | 352 | CHILI | 2.345 | 86 | THAILANDE | 129.100 | 119 |
| MEXIQUE | 857 | 120 | DOMINIC.R | 1.813 | 378 | ARGENTINE | 7.696 | 159 | VIETN SUD | 17.620 | 103 |
| ARGENTINE | 2.409 | 224 | COLOMBIE | 8.463 | 227 | ISRAEL | 2.528 | 173 | INDONESIE | 71.990 | 148 |
| CHYPRE | 606 | 145 | VENEZUELA | 2.838 | 127 | PAKISTAN | 3.989 | 74 | MALAYSIA | 106.310 | 103 |
| LIBAN | 644 | 106 | PEROU | 972 | 110 | INDE | 14.243 | 79 | PHILIPPIN | 114.040 | 135 |
| IRAK | 719 | 137 | BRESIL | 4.717 | 155 | PHILIPPIN | 6.010 | 124 | CHIN COMT | 93.880 | 245 |
| ISRAEL | 2.180 | 97 | ARGENTINE | 3.001 | 159 | CHIN COMT | 29.880 | 61 | FORMOSE | 77.830 | 112 |
| PAKISTAN | 1.176 | 597 | LIBAN | 1.278 | 181 | JAPON | 94.091 | 116 | HONG KONG | 182.780 | 122 |
| VIETN SUD | 2.366 | 201 | SYRIE | 2.201 | NS | FORMOSE | 2.346 | 256 | AUSTRALIE | 139.220 | 147 |
| PHILIPPIN | 585 | 196 | INDE | 860 | 261 | HONG KONG | 7.704 | 182 | N ZELANDE | 27.690 | 102 |
| ASIE PORT | 817 | 110 | PHILIPPIN | 909 | 178 | AUSTRALIE | 38.404 | 123 | | | |
| JAPON | 2.849 | 89 | JAPON | 9.564 | NS | N ZELANDE | 8.151 | 112 | | | |
| AUSTRALIE | 2.157 | 121 | AUSTRALIE | 2.482 | 101 | | | | | | |

HANDEL DER DRITTEN LÄNDER
mit EWG- und wichtigen andern Ländern

TAB. 19

import

Indices: Vergleichszeitraum des Vorjahres = 100

| EINFUHLRLÄNDER - PAYS IMPORTATEUR | | | EINFUHLRLÄNDER - PAYS IMPORTATEUR | | | EINFUHLRLÄNDER - PAYS IMPORTATEUR | | | EINFUHLRLÄNDER - PAYS IMPORTATEUR | | |
|-----------------------------------|--|------------------|-----------------------------------|--|------------------|-----------------------------------|--|------------------|-----------------------------------|--|------------------|
| Ursprung | | 1 000 \$ Indices | Ursprung | | 1 000 \$ Indices | Ursprung | | 1 000 \$ Indices | Ursprung | | 1 000 \$ Indices |
| Origine | | | Origine | | | Origine | | | Origine | | |
| ISLANDE JAN/AOU 64 | | | POLOGNE JAN/AVR 64 | | | HONG KONG JAN/JUL 64 | | | | | |
| M O N D E C E E | | | M O N D E C E E | | | M O N D E C E E | | | | | |
| FRANCE | | | FRANCE | | | FRANCE | | | | | |
| BELG.-LUX | | | BELG.-LUX | | | BELG.-LUX | | | | | |
| PAYS BAS | | | PAYS BAS | | | PAYS BAS | | | | | |
| ALLEN-FED | | | ALLEN-FED | | | ALLEN-FED | | | | | |
| ITALIE | | | ITALIE | | | ITALIE | | | | | |
| ROY-UNI | | | ROY-UNI | | | ROY-UNI | | | | | |
| SUEDE | | | U.-R.-S.-S. | | | U.-R.-S.-S. | | | | | |
| DANEMARK | | | ALL.-M.-EST | | | THAILANDE | | | | | |
| U.-R.-S.-S. | | | TCHECOSL | | | CHIN CONT | | | | | |
| ETATSUNIS | | | ETATSUNIS | | | JAPON | | | | | |
| 81.740 119 | | | 565.150 104 | | | 884.834 120 | | | | | |
| 14.610 98 | | | 50.150 119 | | | 71.814 NS | | | | | |
| 990 105 | | | 8.725 68 | | | 6.947 NS | | | | | |
| 1.590 91 | | | 8.925 343 | | | 11.538 NS | | | | | |
| 2.760 93 | | | 3.850 131 | | | 13.615 NS | | | | | |
| 4.450 103 | | | 19.525 135 | | | 22.996 NS | | | | | |
| 620 70 | | | 9.125 100 | | | 16.718 NS | | | | | |
| 11.840 109 | | | 27.275 83 | | | 86.849 NS | | | | | |
| 4.370 82 | | | 159.625 85 | | | 106.536 NS | | | | | |
| 5.940 106 | | | 66.950 101 | | | 28.745 NS | | | | | |
| 5.710 81 | | | 47.050 82 | | | 178.136 NS | | | | | |
| 10.060 122 | | | 24.025 449 | | | 161.334 NS | | | | | |
| FINLANDE JAN/JUL 64 | | | POLOGNE JAN/MAI 64 | | | AUSTRALIE JAN/JUL 64 | | | | | |
| M O N D E C E E | | | M O N D E C E E | | | M O N D E C E E | | | | | |
| FRANCE | | | FRANCE | | | FRANCE | | | | | |
| BELG.-LUX | | | BELG.-LUX | | | BELG.-LUX | | | | | |
| PAYS BAS | | | PAYS BAS | | | PAYS BAS | | | | | |
| ALLEN-FED | | | ALLEN-FED | | | ALLEN-FED | | | | | |
| ITALIE | | | ITALIE | | | ITALIE | | | | | |
| ROY-UNI | | | ROY-UNI | | | ROY-UNI | | | | | |
| SUEDE | | | U.-R.-S.-S. | | | U.-R.-S.-S. | | | | | |
| DANEMARK | | | ALL.-M.-EST | | | CANADA | | | | | |
| U.-R.-S.-S. | | | TCHECOSL | | | INDONESIE | | | | | |
| ETATSUNIS | | | ETATSUNIS | | | JAPON | | | | | |
| 850.091 125 | | | 745.150 103 | | | 1453.335 115 | | | | | |
| 247.406 119 | | | 61.400 113 | | | 173.109 108 | | | | | |
| 41.361 136 | | | 9.900 67 | | | 26.560 107 | | | | | |
| 15.203 97 | | | 9.825 300 | | | 13.028 137 | | | | | |
| 24.760 105 | | | 5.925 147 | | | 20.576 112 | | | | | |
| 145.123 119 | | | 23.550 121 | | | 86.500 107 | | | | | |
| 20.959 126 | | | 12.200 96 | | | 26.445 100 | | | | | |
| 111.252 119 | | | 35.375 83 | | | 460.369 106 | | | | | |
| 96.758 131 | | | 227.875 93 | | | 394.195 130 | | | | | |
| 23.673 104 | | | 83.475 98 | | | 68.236 114 | | | | | |
| 140.872 138 | | | 60.675 83 | | | 36.371 93 | | | | | |
| 54.445 125 | | | 37.925 179 | | | 115.718 135 | | | | | |
| YUGOSLAVIE JAN/JUN 64 | | | POLOGNE JAN/JUN 64 | | | | | | | | |
| M O N D E C E E | | | M O N D E C E E | | | | | | | | |
| FRANCE | | | FRANCE | | | | | | | | |
| BELG.-LUX | | | BELG.-LUX | | | | | | | | |
| PAYS BAS | | | PAYS BAS | | | | | | | | |
| ALLEN-FED | | | ALLEN-FED | | | | | | | | |
| ITALIE | | | ITALIE | | | | | | | | |
| ROY-UNI | | | ROY-UNI | | | | | | | | |
| AUTRICHE | | | U.-R.-S.-S. | | | | | | | | |
| U.-R.-S.-S. | | | ALL.-M.-EST | | | | | | | | |
| POLOGNE | | | TCHECOSL | | | | | | | | |
| ETATSUNIS | | | ETATSUNIS | | | | | | | | |
| 658.980 168 | | | 971.075 105 | | | | | | | | |
| 190.510 138 | | | 74.400 111 | | | | | | | | |
| 23.070 84 | | | 11.650 70 | | | | | | | | |
| 6.600 173 | | | 10.525 290 | | | | | | | | |
| 15.190 179 | | | 6.750 100 | | | | | | | | |
| 55.800 123 | | | 29.750 122 | | | | | | | | |
| 89.750 169 | | | 15.725 100 | | | | | | | | |
| 36.410 135 | | | 42.825 79 | | | | | | | | |
| 16.340 132 | | | 287.500 97 | | | | | | | | |
| 50.390 148 | | | 106.450 99 | | | | | | | | |
| 26.330 175 | | | 82.825 89 | | | | | | | | |
| 70.180 72 | | | 78.925 155 | | | | | | | | |
| YUGOSLAVIE JAN/JUL 64 | | | ISRAEL JAN/AOU 64 | | | | | | | | |
| M O N D E C E E | | | M O N D E C E E | | | | | | | | |
| FRANCE | | | FRANCE | | | | | | | | |
| BELG.-LUX | | | BELG.-LUX | | | | | | | | |
| PAYS BAS | | | PAYS BAS | | | | | | | | |
| ALLEN-FED | | | ALLEN-FED | | | | | | | | |
| ITALIE | | | ITALIE | | | | | | | | |
| ROY-UNI | | | ROY-UNI | | | | | | | | |
| AUTRICHE | | | SUEDE | | | | | | | | |
| U.-R.-S.-S. | | | FINLANDE | | | | | | | | |
| POLOGNE | | | SUISSE | | | | | | | | |
| ETATSUNIS | | | ETATSUNIS | | | | | | | | |
| 782.670 162 | | | 561.911 129 | | | | | | | | |
| 223.440 139 | | | 164.962 161 | | | | | | | | |
| 26.750 87 | | | 50.659 241 | | | | | | | | |
| 7.420 167 | | | 27.967 344 | | | | | | | | |
| 17.850 180 | | | 24.734 114 | | | | | | | | |
| 65.400 123 | | | 40.766 102 | | | | | | | | |
| 106.010 149 | | | 20.836 179 | | | | | | | | |
| 41.290 136 | | | 106.987 126 | | | | | | | | |
| 19.300 133 | | | 8.058 128 | | | | | | | | |
| 59.530 149 | | | 5.749 99 | | | | | | | | |
| 32.610 189 | | | 18.092 105 | | | | | | | | |
| 89.160 75 | | | 144.809 117 | | | | | | | | |
| POLOGNE JAN/MAR 64 | | | HONG KONG JAN/JUN 64 | | | | | | | | |
| M O N D E C E E | | | M O N D E C E E | | | | | | | | |
| FRANCE | | | FRANCE | | | | | | | | |
| BELG.-LUX | | | BELG.-LUX | | | | | | | | |
| PAYS BAS | | | PAYS BAS | | | | | | | | |
| ALLEN-FED | | | ALLEN-FED | | | | | | | | |
| ITALIE | | | ITALIE | | | | | | | | |
| ROY-UNI | | | ROY-UNI | | | | | | | | |
| U.-R.-S.-S. | | | ETATSUNIS | | | | | | | | |
| ALL.-M.-EST | | | THAILANDE | | | | | | | | |
| TCHECOSL | | | CHIN CONT | | | | | | | | |
| ETATSUNIS | | | JAPON | | | | | | | | |
| 448.000 110 | | | 757.660 121 | | | | | | | | |
| 39.850 128 | | | 62.129 NS | | | | | | | | |
| 7.275 84 | | | 5.864 NS | | | | | | | | |
| 7.700 416 | | | 10.555 NS | | | | | | | | |
| 2.775 116 | | | 11.631 NS | | | | | | | | |
| 15.325 136 | | | 19.917 NS | | | | | | | | |
| 6.775 96 | | | 14.162 NS | | | | | | | | |
| 23.200 92 | | | 74.364 NS | | | | | | | | |
| 121.050 88 | | | 92.128 NS | | | | | | | | |
| 53.200 106 | | | 24.719 NS | | | | | | | | |
| 36.375 87 | | | 150.010 NS | | | | | | | | |
| 16.750 593 | | | 138.130 NS | | | | | | | | |

export

Indices: même période de l'année précédente = 100

| AUSFUHLÄNDER - PAYS EXPORTATEUR | | | AUSFUHLÄNDER - PAYS EXPORTATEUR | | | AUSFUHLÄNDER - PAYS EXPORTATEUR | | | AUSFUHLÄNDER - PAYS EXPORTATEUR | | |
|---------------------------------|----------------------------|------------------|---------------------------------|---------------------------|------------------|---------------------------------|-----------------------------|------------------|---------------------------------|--|------------------|
| Bestimmung | | 1 000 \$ Indices | Bestimmung | | 1 000 \$ Indices | Bestimmung | | 1 000 \$ Indices | Bestimmung | | 1 000 \$ Indices |
| Destination | | | Destination | | | Destination | | | Destination | | |
| ISLANDE JAN/AOU 64 | | | POLOGNE JAN/AVR 64 | | | HONG KONG JAN/JUL 64 | | | | | |
| M O N D E C E E | 66.590 122 10.500 104 | | M O N D E C E E | 565.950 136 52.275 119 | | M O N D E C E E | 594.863 121 48.947 NS | | | | |
| FRANCE | 900 134 | | FRANCE | 10.600 212 | | FRANCE | 2.391 NS | | | | |
| BELG-LUX | 290 725 | | BELG-LUX | 4.025 131 | | BELG-LUX | 4.486 NS | | | | |
| PAYS BAS | 1.350 80 | | PAYS BAS | 3.875 132 | | PAYS BAS | 6.357 NS | | | | |
| ALLEM-FED | 5.870 107 | | ALLEM-FED | 22.750 94 | | ALLEM-FED | 28.923 NS | | | | |
| ITALIE | 2.090 93 | | ITALIE | 11.025 128 | | ITALIE | 6.790 NS | | | | |
| ROY-UNI | 11.250 128 | | ROY-UNI | 45.300 170 | | ROY-UNI | 109.646 NS | | | | |
| SUEDE | 2.970 127 | | U.R.-S.S. | 185.675 141 | | ETATSUNIS | 122.230 NS | | | | |
| DANEMARK | 3.080 204 | | ALL-M-EST | 43.400 163 | | INDONESIE | 24.233 NS | | | | |
| U.R.-S.S. | 6.490 92 | | TCHECOSL | 54.000 131 | | MALAYSIA | 18.263 NS | | | | |
| ETATSUNIS | 12.280 119 | | HONGRIE | 22.675 136 | | JAPON | 31.351 NS | | | | |
| FINLANDE JAN/JUL 64 | | | POLOGNE JAN/MAI 64 | | | AUSTRALIE JAN/JUL 64 | | | | | |
| M O N D E C E E | 694.546 115 203.289 114 | | M O N D E C E E | 726.900 128 63.975 109 | | M O N D E C E E | 1859.592 121 279.097 124 | | | | |
| FRANCE | 36.744 120 | | FRANCE | 13.200 181 | | FRANCE | 83.615 124 | | | | |
| BELG-LUX | 22.918 119 | | BELG-LUX | 4.775 122 | | BELG-LUX | 42.893 146 | | | | |
| PAYS BAS | 44.378 131 | | PAYS BAS | 5.175 114 | | PAYS BAS | 13.214 114 | | | | |
| ALLEM-FED | 77.923 106 | | ALLEM-FED | 28.325 96 | | ALLEM-FED | 65.421 127 | | | | |
| ITALIE | 21.326 106 | | ITALIE | 14.500 94 | | ITALIE | 73.954 114 | | | | |
| ROY-UNI | 157.858 130 | | ROY-UNI | 57.875 162 | | ROY-UNI | 347.704 126 | | | | |
| SUEDE | 42.810 139 | | U.R.-S.S. | 238.450 126 | | ETATSUNIS | 161.184 94 | | | | |
| DANEMARK | 24.028 123 | | ALL-M-EST | 57.950 158 | | INDE | 27.365 108 | | | | |
| U.R.-S.S. | 83.443 81 | | TCHECOSL | 70.900 137 | | JAPON | 314.352 124 | | | | |
| ETATSUNIS | 42.898 129 | | HONGRIE | 30.475 141 | | N ZELANDE | 74.256 81 | | | | |
| YUGOSLAVIE JAN/JUN 64 | | | POLOGNE JAN/JUN 64 | | | | | | | | |
| M O N D E C E E | 417.160 115 123.620 99 | | M O N D E C E E | 950.100 125 84.225 106 | | | | | | | |
| FRANCE | 7.780 135 | | FRANCE | 15.700 157 | | | | | | | |
| BELG-LUX | 2.860 144 | | BELG-LUX | 5.675 120 | | | | | | | |
| PAYS BAS | 4.020 155 | | PAYS BAS | 6.325 110 | | | | | | | |
| ALLEM-FED | 34.690 95 | | ALLEM-FED | 35.400 94 | | | | | | | |
| ITALIE | 74.270 96 | | ITALIE | 21.125 100 | | | | | | | |
| ROY-UNI | 30.000 137 | | ROY-UNI | 70.300 153 | | | | | | | |
| AUTRICHE | 15.410 124 | | U.R.-S.S. | 322.975 125 | | | | | | | |
| U.R.-S.S. | 46.580 137 | | ALL-M-EST | 75.075 158 | | | | | | | |
| ALL-M-EST | 22.510 142 | | TCHECOSL | 91.575 137 | | | | | | | |
| ETATSUNIS | 24.190 111 | | HONGRIE | 39.100 137 | | | | | | | |
| YUGOSLAVIE JAN/JUL 64 | | | ISRAEL JAN/AOU 64 | | | | | | | | |
| M O N D E C E E | 490.480 114 143.620 95 | | M O N D E C E E | 252.542 102 70.726 91 | | | | | | | |
| FRANCE | 9.680 97 | | FRANCE | 7.831 81 | | | | | | | |
| BELG-LUX | 3.430 154 | | BELG-LUX | 14.221 101 | | | | | | | |
| PAYS BAS | 4.840 158 | | PAYS BAS | 20.875 123 | | | | | | | |
| ALLEM-FED | 41.300 94 | | ALLEM-FED | 23.723 74 | | | | | | | |
| ITALIE | 84.370 92 | | ITALIE | 4.076 76 | | | | | | | |
| ROY-UNI | 36.610 150 | | ROY-UNI | 35.258 95 | | | | | | | |
| AUTRICHE | 18.430 124 | | SUISSE | 18.651 115 | | | | | | | |
| U.R.-S.S. | 55.370 135 | | YUGOSLAV | 6.283 167 | | | | | | | |
| ALL-M-EST | 26.520 149 | | ETATSUNIS | 36.394 124 | | | | | | | |
| ETATSUNIS | 27.540 114 | | HONG KONG | 7.598 90 | | | | | | | |
| POLOGNE JAN/MAR 64 | | | HONG KONG JAN/JUN 64 | | | | | | | | |
| M O N D E C E E | 435.975 139 41.275 130 | | M O N D E C E E | 502.153 121 41.707 NS | | | | | | | |
| FRANCE | 8.575 286 | | FRANCE | 2.083 NS | | | | | | | |
| BELG-LUX | 3.325 134 | | BELG-LUX | 3.962 NS | | | | | | | |
| PAYS BAS | 2.925 146 | | PAYS BAS | 5.417 NS | | | | | | | |
| ALLEM-FED | 18.050 97 | | ALLEM-FED | 24.426 NS | | | | | | | |
| ITALIE | 8.400 151 | | ITALIE | 5.819 NS | | | | | | | |
| ROY-UNI | 34.700 163 | | ROY-UNI | 92.515 NS | | | | | | | |
| U.R.-S.S. | 138.375 136 | | ETATSUNIS | 102.914 NS | | | | | | | |
| ALL-M-EST | 32.150 165 | | INDONESIE | 20.164 NS | | | | | | | |
| TCHECOSL | 43.325 149 | | MALAYSIA | 15.548 NS | | | | | | | |
| HONGRIE | 16.025 134 | | JAPON | 26.157 NS | | | | | | | |

| | | | | | | | | | | | | | | | | | | | | | | | | | | |
|--------------------------------|----|----|----|----|----|----|----|----|----|----|----|----|---|---|----|---|---|----|----|----|----|----|----|----|----|----|
| Tunesien | 10 | 10 | | | | | | | | | | | | | | | | | | | | | | | | |
| Libyen | 12 | 12 | | | | | | | | | | | | | | | | | | | | | | | | |
| Ägypten | 12 | 12 | | | | | | | | | | | | | | | | | | | | | | | | |
| Sudan | 10 | 12 | | | | | | | | | | | | | | | | | | | | | | | | |
| Sierra Leone | 10 | 10 | | | | | | | | | | | | | | | | | | | | | | | | |
| Ghana | | 8 | | 10 | 10 | | | | | | | | | | | | | | | | | | | | | |
| Nigerien | 10 | 10 | 10 | | | | | | | | | | | | | | | | | | | | | | | |
| Angola | 10 | 10 | 12 | | | | | | | | | | | | | | | | | | | | | | | |
| Athiopien | | | 10 | | | | | | | | | | | | | | | | | | | | | | | |
| Kenia | 8 | 10 | 10 | | | | | | | | | | | | | | | | | | | | | | | |
| Uganda | 8 | 10 | 10 | | | | | | | | | | | | | | | | | | | | | | | |
| Tanganjika | 8 | | 10 | | | | | | | | | | | | | | | | | | | | | | | |
| Mauritius | | | 12 | | | | | | | | | | | | | | | | | | | | | | | |
| Mosambik | | 8 | 10 | | | | | | | | | | | | | | | | | | | | | | | |
| Rhodesien u. Njassaland | 5 | 5 | 8 | | 10 | 10 | 10 | | | | | | | | | | | | | | | | | | | |
| Südafrikanische Union | | 8 | 10 | | 10 | | | | | | | | | | | | | | | | | | | | | |
| AMERIKA | | | | | | | | | | | | | | | | | | | | | | | | | | |
| Vereinigte Staaten | 3 | 3 | 5 | 5 | 10 | 10 | 10 | 11 | 11 | 11 | 11 | 11 | 2 | 2 | 3 | 4 | 5 | 7 | 7 | 8 | 8 | | | | | |
| Kanada | 5 | 5 | 6 | 10 | 10 | 11 | 11 | 11 | 11 | 11 | 11 | 11 | 2 | 2 | 3 | 4 | 5 | 8 | 8 | 10 | 11 | | | | | |
| Mexiko | 8 | | 8 | | | 10 | 10 | | | | | | | | | | | | | | | | | | | |
| Dominikanische Republik | | | | | | | | | | | | | | | | | | | | | | | | | | |
| Jamaika | | 8 | 10 | | | | | | | | | | | | | | | | | | | | | | | |
| Trinidad und Tobago | 8 | | 10 | | | | | | | | | | | | | | | | | | | | | | | |
| Guatemala | | | 10 | | | | | | | | | | | | | | | | | | | | | | | |
| Honduras, Rep. | | | 3 | | | | | | | | | | | | | | | | | | | | | | | |
| Salvador | | | 1 | | | | | | | | | | | | | | | | | | | | | | | |
| Nicaragua | | | 10 | | | | | | | | | | | | | | | | | | | | | | | |
| Costa-Rica | 8 | | 10 | | 10 | | | | | | | | | | | | | | | | | | | | | |
| Panama, Rep. | | | 10 | | | | | | | | | | | | | | | | | | | | | | | |
| Venezuela | | | 10 | 11 | 11 | | 7 | 7 | 7 | 8 | 8 | 8 | 8 | 8 | 10 | | | | | | | | | | | |
| Kolumbien | | | 8 | | 10 | | | | | | | | | | | | | | | | | | | | | |
| Britisch-Guayana | | | | | | | | | | | | | | | | | | | | | | | | | | |
| Ecuador | | | 12 | | | | | | | | | | | | | | | | | | | | | | | |
| Brasilien | | | 10 | | | | | | | | | | | | | | | | | | | | | | | |
| Peru | | | 10 | | | | | | | | | | | | | | | | | | | | | | | |
| Chile | | | 10 | | | | | | | | | | | | | | | | | | | | | | | |
| Bolivien | | | | | | | | | | | | | | | | | | | | | | | | | | |
| Paraguay | 3 | 3 | 4 | 6 | | | | | | | | | | | | | | | | | | | | | | |
| Uruguay | | | 12 | | | | | | | | | | | | | | | | | | | | | | | |
| Argentinien | | | 12 | | | | | | | | | | | | | | | | | | | | | | | |
| ASIEN | | | | | | | | | | | | | | | | | | | | | | | | | | |
| Zypern | | | 8 | | 10 | | | | | | | | | | | | | | | | | | | | | |
| Libanon | | | 10 | | | | | | | | | | | | | | | | | | | | | | | |
| Syrien | 4 | 4 | 1 | 11 | 11 | 11 | 11 | 11 | 11 | 1 | 1 | 1 | 3 | 5 | 5 | 7 | 8 | 10 | 10 | | | | | | | |
| Irak | | | 12 | | | | | | | | | | | | | | | | | | | | | | | |
| Iran | | | | | | | | | | | | | | | | | | | | | | | | | | |
| Israel | 5 | 5 | 5 | 7 | 7 | 11 | 11 | 11 | 11 | 1 | 1 | 1 | 3 | 3 | 3 | 4 | 5 | 5 | 7 | 7 | 8 | 8 | 10 | 11 | | |
| Jordanien | | | 10 | | | | | | | | | | | | | | | | | | | | | | | |
| Aden | | | 8 | 12 | | | | | | | | | | | | | | | | | | | | | | |
| Pakistan | | | 8 | | 10 | | | | | | | | | | | | | | | | | | | | | |
| Afghanistan | | | | | | | | | | | | | | | | | | | | | | | | | | |
| Indien, Rep. | | | 8 | | | | | | | | | | | | | | | | | | | | | | | |
| Ceylon | 6 | 8 | 8 | 11 | 11 | 11 | 11 | 11 | 11 | | | | | | | | | | | | | | | | | |
| Birma | | | 12 | | | | | | | | | | | | | | | | | | | | | | | |
| Süd-Korea | | 11 | | 11 | 11 | 11 | 11 | | | | | | | | | | | | | | | | | | | |
| Japan | 6 | 6 | 11 | 11 | 11 | 4 | 4 | 4 | 4 | 4 | 4 | 5 | 5 | 5 | 5 | 6 | 7 | 7 | 7 | 7 | 7 | 8 | 8 | 11 | 11 | |
| Formosa | 8 | | 11 | | 11 | | | | | | | | | | | | | | | | | | | | | |
| Hongkong | | | 10 | | | | | | | | | | | | | | | | | | | 10 | 10 | 10 | 11 | 11 |
| Thailand | 8 | | 12 | | | | | | | | | | | | | | | | | | | | | | | |
| Laos | | | 1 | | | | | | | | | | | | | | | | | | | | | | | |
| Kambodscha | | | 12 | | | | | | | | | | | | | | | | | | | | | | | |
| Süd-Vietnam | 8 | 11 | 12 | | | | | | | | | | | | | | | | | | | | | | | |
| Philippinen | 8 | 8 | 8 | | 10 | | | | | | | | | | | | | | | | | | | | | |
| Malaisischer Bund | | | | | 4 | | | 5 | | | | 10 | | | | | | | | | | | | | | |
| Singapur | | | 11 | | 4 | | | 5 | | | | 10 | | | | | | | | | | | | | | |
| Borneo Brit. | | | 11 | | 4 | | | 5 | | | | 10 | | | | | | | | | | | | | | |
| Sarawak | | | | | | | | | | | | | | | | | | | | | | | | | | |
| Indonesien | | | | | | | | | | | | | | | | | | | | | | | | | | |
| AUSTRALIEN UND OZEANIEN | | | | | | | | | | | | | | | | | | | | | | | | | | |
| Australien | 2 | 4 | 4 | 6 | 6 | 7 | 8 | 11 | 11 | 11 | 11 | 1 | 1 | 3 | 4 | 4 | 5 | 7 | 7 | 8 | 8 | 10 | 11 | | | |
| Neuseeland | | | 8 | | | 11 | | | | | | | | | | | | | | | | | | | | |

Tunis
Libye
Égypte
Soudan
Sierra Leone
Ghana
Nigéria
Angola
Éthiopie
Kenya
Ouganda
Tanganyika
Maurice
Mozambique
Rhodésie et Nyassaland
Union Sud-Africaine

AMÉRIQUE

États-Unis
Canada
Mexique
Dominicaine, Rép.
Jamaïque
Trinidad et Tobago
Guatemala
Honduras, Rép.
Salvador
Nicaragua
Costa-Rica
Panama, Rép.
Venezuela
Colombie
Guyane britannique
Équateur
Brésil
Pérou
Chili
Bolivie
Paraguay
Uruguay
Argentine

ASIE

Chypre
Liban
Syrie
Irak
Iran
Israël
Jordanie
Aden
Pakistan
Afghanistan
Union Indienne
Ceylan
Union Birmane
Corée du Sud
Japon
Formose
Hong-Kong
Thaïlande
Laos
Cambodge
Vietnam, Rép. du
Philippines
Malaisie, Féd.
Singapour
Borneo Brit.
Sarawak
Indonésie

OCEANIE

Australie
Nouvelle-Zélande

(1) Monatsstatistik 1964.
Monatsstatistik 1963.
Monatsstatistik 1962.

(1) Statistiques Mensuelles 1964.
Statistiques Mensuelles 1963.
Statistiques Mensuelles 1962.

UMRECHNUNGSKURSE

TAUX DE CONVERSION

| | Währungseinheit Unité nationale | Gegenwert in Dollar Equivalent en dollars | | | | |
|--|------------------------------------|--|--|-----------------------|------------------|--|
| | | 1961 | 1962 | 1963 | 1964 | |
| Frankreich | 1 000 Francs | 202,55 | → | → | → | France |
| Belgien-Luxemburg | 1 000 Francs belges | 20,00 | → | → | → | Belgique-Luxembourg |
| Niederlande | 1 000 Gulden | Janv. 263,158 Févr. 263,158 Mars 276,243 Janv.-Déc. 274,092 ^{a)} | 276,243 276,243 276,243 276,243 | → → → → | → → → → | Pays-Bas |
| Deutschland (BR) | 1 000 Deutsche Mark | Janv. 238,095 Févr. 238,095 Mars 250,000 Janv.-Déc. 250,000 | 250,000 250,000 250,000 250,000 | → → → → | → → → → | Allemagne (RF) |
| Italien | 1 000 Lire | 1,6 | → | → | → | Italie |
| Algerien | 1 000 Francs | 202,55 | → | → | → | Algérie |
| | 1 000 Dinars | | | | 202,55 | |
| Guadeloupe, Franz-Guayana, Martinique | 1 000 Francs | 202,55 | → | → | → | Guadeloupe, Guyane française, Martinique |
| Réunion, Kamerun, Rep. Madagaskar, Tschad, Zentralafrikanische Rep., Gabun, Kongo (Brazzav.), Senegal, Sudan, Mauritien, Elfenbeinküste, Obervolta, Dahome, Niger und Togo | 1 000 Francs CFA | 4,05100 | → | → | → | Réunion, Cameroun, Rép. Malgache, Tchad, Rép. Centrafricaine, Gabon, Congo (Brazza), Sénégal, Soudan, Mauritanie, Côte d'Ivoire, Haute Volta, Dahomey, Niger, Togo |
| Kongo (Léopoldville) | 1 000 Francs congolais | 20,00 | 16,00 | → | → | Congo (Léopoldville) |
| Burundi, Rwanda | 1 000 Francs | 20,00 | → | → | → | Burundi, Rwanda |
| Französische Somaliküste | 1 000 Francs Djibouti | 4,66435 | → | → | → | Côte Française des Somalis |
| Somalia | 1 000 Somali | 140,00 | → | → | → | Somalie, Rép. |
| Curacao, Aruba, Surinam | 1 000 Gulden | 530,264 | → | → | → | Curacao, Aruba, Surinam |
| Neukaledonien, Französisch-Polynesien | 1 000 Francs CFP | 11,14025 | → | → | → | Nouvelle Calédonie, Polynésie Française |
| Vereinigtes Königreich | 1 Pound Sterling | 2,80 | → | → | → | Royaume-Uni |
| Irland | 1 Pound Sterling | 2,80 | → | → | → | Irlande |
| Norwegen | 1 000 Kroner | 140,00 | → | → | → | Norvège |
| Schweden | 1 000 Kronor | 193,20 | → | → | → | Suède |
| Finnland | 1 000 Markkaa | 3,125 | → | 312,5 | → | Finlande |
| Dänemark | 1 000 Kroner | 144,778 | → | → | → | Danemark |
| Schweiz | 1 000 Francs suisses | 232,70 | → | → | → | Suisse |
| Österreich | 1 000 Schillinge | 38,46 | → | → | → | Autriche |
| Portugal | 1 000 Escudos | 34,78 | → | → | → | Portugal |
| Spanien | 1 000 Gold pesetas | 16,667 | 16,672 | → | → | Espagne |
| Malta | 1 Pound Sterling | 2,80 | → | → | → | Malte |
| Jugoslawien | 1 000 Dinara | 333,33 | → | → | → | Yougoslavie |
| Griechenland | 1 000 Drachmas | 33,33 | → | → | → | Grèce |
| Türkei | 1 000 Lires | 111,1 | → | → | → | Turquie |
| UdSSR | 1 000 Rubel | 1 111,1 | → | → | → | URSS |
| Währungsgebiete der DM-OST | 1 000 Rubel | 1 111,1 | → | → | → | Zone Mark-Est |
| Polen | 1 000 Zloty | 250,00 | → | → | → | Pologne |
| Tschechoslowakei | 1 000 Kroner | 138,89 | → | → | → | Tchécoslovaquie |
| Ungarn | 1 000 Forints | 85,18 | → | → | → | Hongrie |
| Rumänien | 1 000 Lei | 166,7 | → | → | → | Roumanie |
| Bulgarien | 1 000 Lev | 147,1 | 850 | → | → | Bulgarie |
| Marokko | 1 000 Dirham | 197,6 | → | → | → | Maroc |
| Libyen, Ghana, Tanganjika, Kenia, Uganda | 1 Pound Sterling | 2,80 | → | → | → | Libye, Ghana, Tanganyika, Kenya, Ouganda |
| Mauritius-Insel | 1 000 Rupees | 210,0 | → | → | → | Maurice, Ile |
| Kanada | 1 Can. \$ | Janv.-Avril 0,98707 ^{a)} | 0,92911 ^{a)} | 0,92721 ^{a)} | 0,92558 | Canada |
| Mexiko | 1 000 Pesos | 80,0 | → | → | → | Mexique |
| Niederländisch-Neuguinea | 1 000 Gulden | 263,158 | → | → | → | Nouvelle Guinée Néerlandaise |
| El Salvador | 1 000 Colons | 400,0 | → | → | → | Salvador |
| Venezuela | 1 000 Bolivares | 298,50 | → | → | → | Venezuela |
| Peru | 1 000 Sols | 37,30 | → | → | → | Perou |
| Syrien | 1 000 Sterling Syr. | 279,7 | → | → | → | Syrie |
| | Janv.-Juin | | 279,7 | | | |
| | Juin-Déc. | | 261,8 | | | |
| Iran | 1 000 Rials | 13,20 | → | → | → | Iran |
| Israel | 1 000 Pound Sterling | 555,6 | → | → | → | Israël |
| Pakistan, Indien | 1 000 Rupees | 210,00 | → | → | → | Pakistan, Union Indienne |
| Ceylon | 1 000 Rupees | 210,00 | → | → | → | Ceylan |
| Japan | 1 000 Yen | 2,778 | → | → | → | Japon |
| Taiwan | 1 000 Taiw. \$ | 24,98 | → | → | → | Formose (Taiwan) |
| Hongkong | 1 000 Hong. \$ | 175,00 | → | → | → | Hong-Kong |
| Sarawak | 1 000 Saraw. \$ | 326,70 | → | → | → | Sarawak |
| Malaisischer Bund | 1 000 Mal. \$ | 326,70 | → | → | → | Malaisie, Féd. |
| Singapur | 1 000 Sing. \$ | 326,70 | → | → | → | Singapour |
| Indonesien | 1 000 Rupees | 22,22 | → | → | → | Indonésie |
| Australien | 1 Pound Sterling | 2,24 | → | → | → | Australie |
| Neuseeland | 1 Pound Sterling | 2,8 | → | → | → | Nouvelle-Zélande |

a) Durchschnittskurs.

b) siehe Niederlande.

a) Taux moyen.

b) voir Pays-Bas.

SONDERÜBERSICHTEN
in früheren Heften veröffentlicht ¹⁾

TABLEAUX SPÉCIAUX
parus dans les précédents numéros ¹⁾

| | Jahr Année | Nr. N° | Seite Page | |
|---|---------------|-----------|---------------|--|
| Handel der EWG-Mitgliedstaaten nach Warenklassen und nach Ursprung und Bestimmung | | | | Commerce des pays de la CEE par classes de produits et par origines et destinations |
| Januar-Juni 1963 | 1964 | 10 | 112 | Janvier-juin 1963 |
| Januar-März 1964 | 1964 | 8 | 122 | Janvier-mars 1964 |
| Januar-Dezember 1963 | 1964 | 5 | 106 | Janvier-décembre 1963 |
| Januar-September 1963 | 1964 | 1 | 98 | Janvier-septembre 1963 |
| Januar-Juni 1963 | 1963 | 10 | 106 | Janvier-juin 1963 |
| Januar-März 1963 | 1963 | 8 | 114 | Janvier-mars 1963 |
| Januar-Dezember 1962 | 1963 | 4 | 76 | Janvier-décembre 1962 |
| Januar-September 1962 | 1963 | 1 | 102 | Janvier-septembre 1962 |
| Entwicklung des EWG-Handels nach Warenklassen und Zonen | 1964 | 10 | 104 | Evolution du commerce de la CEE par classes de produits et par zones |
| | 1964 | 8 | 114 | |
| | 1964 | 5 | 98 | |
| | 1964 | 1 | 90 | |
| | 1963 | 11 | 104 | |
| | 1963 | 4 | 72 | |
| | 1963 | 1 | 98 | |
| Handel der EWG-Mitgliedstaaten nach Wirtschaftskategorien der Erzeugnisse und nach Zonen | 1964 | 6 | 100 | Commerce des pays de la CEE par catégories économiques de produits et par zones |
| | 1963 | 1 | 118 | |
| Handel der EWG-Mitgliedstaaten nach Produktionsbereichen | 1964 | 8 | 136 | Commerce des pays de la CEE par branches de production |
| Anteil EWG und des Hauptpartners Extra-EWG am Handel der einzelnen Länder | 1964 | 8 | 148 | Part de la CEE et du principal partenaire extra-CEE dans le commerce de chaque pays |
| | 1963 | 8 | 112 | |
| Gesamtausfuhr des Commonwealth in den Jahren 1959, 1960 und 1961, wichtige Waren | 1963 | 6 | 90 | Exportations totales du Commonwealth en 1959, 1960 et 1961, principaux produits |
| Außenhandel der EWG mit landwirtschaftlichen Erzeugnissen: | | | | Commerce extérieur des produits agricoles de la CEE: |
| A: Gesamtüberblick der Entwicklung 1958-1963 | 1964 | 5 | 120 | A: Résumé de l'évolution 1958-1963 |
| B: Wichtige Warenkategorien | 1964 | 5 | 122 | B: Principales catégories de produits |
| | 1964 | 2 | 102 | |
| | 1963 | 11 | 112 | |
| | 1963 | 10 | 120 | |
| C: Erzeugnisse, die den Gemeinschaftlichen Agrarverordnungen unterliegen | 1964 | 5 | 120 | C: Produits soumis aux règlements de la politique agricole commune |
| Ausfuhr wichtiger Erzeugnisse | 1964 | 4 | 100 | Exportations des principaux produits de base |

¹⁾ Für die vor 1963 erschienenen Übersichten siehe Heft 12-63, Seite 101.

¹⁾ Pour les tableaux parus avant 1963, voir n° 12-1963, page 101.

**VERÖFFENTLICHUNGEN DES STATISTISCHEN
AMTES DER EUROPÄISCHEN
GEMEINSCHAFTEN 1964**

**PUBLICATIONS
DE L'OFFICE STATISTIQUE
DES COMMUNAUTÉS EUROPÉENNES 1964**

| | Preis Einzelnummer Prix par numéro | | | | | Preis Jahresabonnement Prix Abonnement annuel | | | | | |
|---|---------------------------------------|-------|-------|-------|-------|--|------|--------|-------|-------|--|
| | DM | Ffr | Lit. | FI | Fb | DM | Ffr | Lit. | FI | Fb | |
| Periodische Veröffentlichungen : | | | | | | | | | | | Publications périodiques : |
| Allgemeines statistisches Bulletin (violett) <i>deutsch / französisch / italienisch / niederländisch / englisch</i> 11 Hefte jährlich | 4,— | 5,— | 620 | 3,60 | 50,— | 40,— | 49,— | 6 250 | 36,50 | 500,— | Bulletin général de statistiques (série violette) <i>allemand / français / italien / néerlandais / anglais</i> 11 numéros par an |
| Statistische Informationen (orange) <i>deutsch / französisch / italienisch / niederländisch</i> vierteljährlich | 8,— | 10,— | 1 250 | 7,25 | 100,— | 28,— | 34,— | 4 370 | 25,50 | 350,— | Informations statistiques (sér. orange) <i>allemand, français, italien, néerlandais</i> publication trimestrielle |
| Statistische Grundzahlen <i>deutsch, französisch, italienisch, niederländisch, englisch</i> jährlich | 4,— | 5,— | 620 | 3,60 | 50,— | — | — | — | — | — | Statistiques de base <i>allemand, français, italien, néerlandais, anglais</i> publication annuelle |
| Außenhandel : Monatsstatistik (rot) <i>deutsch / französisch</i> 11 Hefte jährlich | 4,— | 5,— | 620 | 3,60 | 50,— | 40,— | 49,— | 6 250 | 36,50 | 500,— | Commerce extérieur : Statistique mensuelle (série rouge) <i>allemand / français</i> 11 numéros par an |
| Außenhandel : Analytische Übersichten (rot) <i>deutsch / französisch</i> vierteljährlich in zwei Bänden (Importe-Exporte) | | | | | | | | | | | Commerce extérieur : Tableaux analytiques (série rouge) <i>allemand / français</i> publication trimestrielle de deux tomes (Import - export) Fascicules janv.-mars, janv.-juin, janv.-sept. Fascicule janv.-déc.: Importations Exportations |
| Bände Jan.-März, Jan.-Juni, Jan.-Sept. Band Jan.-Dez.: Importe | 8,— | 10,— | 1 250 | 7,25 | 100,— | 68,— | 83,— | 10 620 | 61,50 | 850,— | |
| Exporte | 12,— | 15,— | 1 870 | 11,— | 150,— | — | — | — | — | — | |
| 20,— | 24,50 | 3 120 | 18,— | 250,— | — | — | — | — | — | | |
| Außenhandel der assoziierten Überseegebiete (rot) <i>deutsch / französisch</i> vierteljährlich; kann nur im Abonnement bezogen werden Bereits veröffentlichte Jahressbände : 1959, 1960, 1961, 1962 | — | — | — | — | — | 56,— | 68,— | 8 750 | 50,— | 700,— | Commerce extérieur : Commerce des associés d'outre-mer (série rouge) <i>allemand / français</i> publication trimestrielle; vente par abonnement seulement Fascicules annuels parus: 1959, 1960, 1961 et 1962 |
| 8,— | 10,— | 1 250 | 7,25 | 100,— | — | — | — | — | — | | |
| Kohle und sonstige Energieträger (Nachtblau) <i>deutsch / französisch / italienisch / niederländisch</i> zweimonatlich | 6,— | 7,50 | 930 | 5,40 | 75,— | 30,— | 37,— | 4 680 | 27,30 | 375,— | Charbon et autres sources d'énergie (bleu nuit) <i>allemand / français / italien / néerlandais</i> publication bimestrielle |
| Industriestatistik (blau) <i>deutsch / französisch / italienisch / niederländisch</i> vierteljährlich | 6,— | 7,50 | 930 | 5,40 | 75,— | 18,— | 22,— | 2 800 | 16,— | 225,— | Statistiques industrielles (sér. bleue) <i>allemand / français / italien / néerlandais</i> publication trimestrielle |
| Eisen und Stahl (blau) <i>deutsch / französisch / italienisch / niederländisch</i> zweimonatlich | 6,— | 7,50 | 930 | 5,40 | 75,— | 30,— | 37,— | 4 680 | 27,30 | 375,— | Sidérurgie (série bleue) <i>allemand / français / italien / néerlandais</i> publication bimestrielle |
| Sozialstatistik (gelb) <i>deutsch, französisch, italienisch, niederländisch</i> unregelmäßig | 8,— | 10,— | 1 250 | 7,25 | 100,— | 24,— | 29,— | 3 750 | 22,— | 300,— | Statistiques sociales (série jaune) <i>allemand, français, italien, néerlandais</i> publication irrégulière |
| Agrarstatistik (grün) <i>deutsch / französisch</i> 6 - 8 Hefte jährlich | 6,— | 7,50 | 930 | 5,40 | 75,— | 30,— | 37,— | 4 680 | 27,30 | 375,— | Statistiques agricoles (série verte) <i>allemand / français</i> 6 - 8 fascicules par an |
| Einzelveröffentlichungen : | | | | | | | | | | | Publications non périodiques : |
| Außenhandel nach Ländern 1953-1958 <i>deutsch / französisch / italienisch / niederländisch / englisch</i> | 16,— | 19,50 | 2 500 | 14,50 | 200,— | — | — | — | — | — | Commerce extérieur par pays 1953-58 <i>allemand / français / italien / néerlandais / anglais</i> |
| Internationales Warenverzeichnis für den Außenhandel (CST) <i>deutsch, französisch, italienisch, niederländisch</i> | 4,— | 5,— | 620 | 3,60 | 50,— | — | — | — | — | — | Classification statistique et tarifaire pour le commerce international. (CST) <i>allemand, français, italien, néerlandais</i> |
| Einheitliches Länderverzeichnis für die Außenhandelsstatistik der EWG-Länder - Stand 1964 <i>deutsch / französisch / italienisch / niederländisch</i> | 4,— | 5,— | 620 | 3,60 | 50,— | — | — | — | — | — | Code géographique commun pour les statistiques du commerce extérieur des pays de la CEE - Version 1964 <i>allemand / français / italien / néerlandais</i> |
| Systematisches Verzeichnis der Industrien in den Europäischen Gemeinschaften (NICE) <i>deutsch / französisch und italienisch / niederländisch</i> | 4,— | 5,— | 620 | 3,60 | 50,— | — | — | — | — | — | Nomenclature des Industries établies dans les Communautés Européennes (NICE) <i>allemand / français et italien / néerlandais</i> |
| Einheitliches Güterverzeichnis für die Verkehrsstatistik (NST) <i>deutsch, französisch</i> | 4,— | 5,— | 620 | 3,60 | 50,— | — | — | — | — | — | Nomenclature uniforme de marchandises pour les Statistiques de Transport (NST) <i>allemand, français</i> |