


AGRARPREISE
Preisindizes und absolute Preise
AGRICULTURAL PRICES
Price indices and absolute prices
PRIX AGRICOLES
Indices de prix et prix absolus

1987-1996



STATISTISCHES AMT DER EUROPÄISCHEN GEMEINSCHAFTEN
STATISTICAL OFFICE OF THE EUROPEAN COMMUNITIES
OFFICE STATISTIQUE DES COMMUNAUTÉS EUROPÉENNES

L-2920 Luxembourg — Tél. (352) 43 01-1 — Télex COMEUR LU 3423
B-1049 Bruxelles, rue de la Loi 200 — Tél. (32-2) 299 11 11

Eurostat hat die Aufgabe, den Informationsbedarf der Kommission und aller am Aufbau des Binnenmarktes Beteiligten mit Hilfe des europäischen statistischen Systems zu decken.

Um der Öffentlichkeit die große Menge an verfügbaren Daten zugänglich zu machen und Benutzern die Orientierung zu erleichtern, werden zwei Arten von Publikationen angeboten: Statistische Dokumente und Veröffentlichungen.

Statistische Dokumente sind für den Fachmann konzipiert und enthalten das ausführliche Datenmaterial: Bezugsdaten, bei denen die Konzepte allgemein bekannt, standardisiert und wissenschaftlich fundiert sind. Diese Daten werden in einer sehr tiefen Gliederung dargeboten. Die Statistischen Dokumente wenden sich an Fachleute, die in der Lage sind, selbständig die benötigten Daten aus der Fülle des dargebotenen Materials auszuwählen. Diese Daten sind in gedruckter Form und/oder auf Diskette, Magnetband, CD-ROM verfügbar. Statistische Dokumente unterscheiden sich auch optisch von anderen Veröffentlichungen durch den mit einer stilisierten Graphik versehenen weißen Einband.

Veröffentlichungen wenden sich an eine ganz bestimmte Zielgruppe, wie zum Beispiel an den Bildungsbereich oder an Entscheidungsträger in Politik und Verwaltung. Sie enthalten ausgewählte und auf die Bedürfnisse einer Zielgruppe abgestellte und kommentierte Informationen. Eurostat übernimmt hier also eine Art Beraterrolle.

Für einen breiteren Benutzerkreis gibt Eurostat Jahrbücher und periodische Veröffentlichungen heraus. Diese enthalten statistische Ergebnisse für eine erste Analyse sowie Hinweise auf weiteres Datenmaterial für vertiefende Untersuchungen. Diese Veröffentlichungen werden in gedruckter Form und in Datenbanken angeboten, die in Menütechnik zugänglich sind.

Um Benutzern die Datensuche zu erleichtern, hat Eurostat Themenkreise, d. h. eine Untergliederung nach Sachgebieten, eingeführt. Daneben sind sowohl die Statistischen Dokumente als auch die Veröffentlichungen in bestimmte Reihen, wie zum Beispiel „Jahrbücher“, „Konjunktur“, „Methoden“, untergliedert, um den Zugriff auf die statistischen Informationen zu erleichtern.

Y. Franchet
Generaldirektor

It is Eurostat's responsibility to use the European statistical system to meet the requirements of the Commission and all parties involved in the development of the single market.

To ensure that the vast quantity of accessible data is made widely available, and to help each user make proper use of this information, Eurostat has set up two main categories of document: statistical documents and publications.

The statistical document is aimed at specialists and provides the most complete sets of data: reference data where the methodology is well-established, standardized, uniform and scientific. These data are presented in great detail. The statistical document is intended for experts who are capable of using their own means to seek out what they require. The information is provided on paper and/or on diskette, magnetic tape, CD-ROM. The white cover sheet bears a stylized motif which distinguishes the statistical document from other publications.

The publications proper tend to be compiled for a well-defined and targeted public, such as educational circles or political and administrative decision-makers. The information in these documents is selected, sorted and annotated to suit the target public. In this instance, therefore, Eurostat works in an advisory capacity.

Where the readership is wider and less well-defined, Eurostat provides the information required for an initial analysis, such as yearbooks and periodicals which contain data permitting more in-depth studies. These publications are available on paper or in videotext databases.

To help the user focus his research, Eurostat has created 'themes', i.e. subject classifications. The statistical documents and publications are listed by series: e.g. yearbooks, short-term trends or methodology in order to facilitate access to the statistical data.

Y. Franchet
Director-General

Pour établir, évaluer ou apprécier les différentes politiques communautaires, la Commission européenne a besoin d'informations.

Eurostat a pour mission, à travers le système statistique européen, de répondre aux besoins de la Commission et de l'ensemble des personnes impliquées dans le développement du marché unique.

Pour mettre à la disposition de tous l'importante quantité de données accessibles et faire en sorte que chacun puisse s'orienter correctement dans cet ensemble, deux grandes catégories de documents ont été créées: les documents statistiques et les publications.

Le document statistique s'adresse aux spécialistes. Il fournit les données les plus complètes: données de référence où la méthodologie est bien connue, standardisée, normalisée et scientifique. Ces données sont présentées à un niveau très détaillé. Le document statistique est destiné aux experts capables de rechercher, par leurs propres moyens, les données requises. Les informations sont alors disponibles sur papier et/ou sur disquette, bande magnétique, CD-ROM. La couverture blanche ornée d'un graphisme stylisé démarque le document statistique des autres publications.

Les publications proprement dites peuvent, être réalisées pour un public bien déterminé, ciblé, par exemple l'enseignement ou les décideurs politiques ou administratifs. Des informations sélectionnées, triées et commentées en fonction de ce public lui sont apportées. Eurostat joue, dès lors, le rôle de conseiller.

Dans le cas d'un public plus large, moins défini, Eurostat procure des éléments nécessaires à une première analyse, les annuaires et les périodiques, dans lesquels figurent les renseignements adéquats pour approfondir l'étude. Ces publications sont présentées sur papier ou dans des banques de données de type vidéotex.

Pour aider l'utilisateur à s'orienter dans ses recherches, Eurostat a créé les thèmes, c'est-à-dire une classification par sujet. Les documents statistiques et les publications sont répertoriés par série — par exemple, annuaire, conjoncture, méthodologie — afin de faciliter l'accès aux informations statistiques.

Y. Franchet
Directeur général

AGRARPREISE
Preisindizes und absolute Preise
AGRICULTURAL PRICES
Price indices and absolute prices
PRIX AGRICOLES
Indices de prix et prix absolus

1987-1996

Land- und Forstwirtschaft, Fischerei / Agriculture, forestry and fisheries / Agriculture, sylviculture et pêche
Themenkreis / Theme / Thème
Reihe / Series / Série
Konten und Erhebungen / Accounts and surveys / Comptes et enquêtes



Zahlreiche weitere Informationen zur Europäischen Union sind verfügbar über Internet, Server Europa (<http://europa.eu.int>).

A great deal of additional information on the European Union is available on the Internet. It can be accessed through the Europa server (<http://europa.eu.int>).

De nombreuses autres informations sur l'Union européenne sont disponibles sur Internet via le serveur Europa (<http://europa.eu.int>).

Bibliographische Daten befinden sich am Ende der Veröffentlichung.
Cataloguing data can be found at the end of this publication.
Une fiche bibliographique figure à la fin de l'ouvrage.

Manuskript abgeschlossen im Juli 1997
Manuscript completed in July 1997
Manuscrit terminé en juillet 1997

Luxembourg: Office des publications officielles des Communautés européennes, 1997

ISBN 92-828-1355-X

© Europäische Gemeinschaften, 1997
Nachdruck mit Quellenangabe gestattet

© European Communities, 1997
Reproduction is authorized provided the source is acknowledged

© Communautés européennes, 1997
Reproduction autorisée, moyennant mention de la source

Printed in Belgium

GEDRUCKT AUF CHLORFREI GEBLEICHTEM PAPIER
PRINTED ON NON-CHLORINE BLEACHED PAPER
IMPRIMÉ SUR PAPIER BLANCHI SANS CHLORE

Inhaltsverzeichnis	Table of contents	Sommaire	Seite/Page
Vorbemerkungen	Preliminary remarks	Remarques préliminaires	VII
Umrechnungskurse	Conversion rates	Taux de conversion	XIX
Die Mehrwertsteuersätze in der Landwirtschaft (1968-1995)	The rates of value -added tax in agriculture (1968-1995)	Les taux de la taxe sur la valeur ajoutée en agriculture (1968-1995)	XXI
Verwendete Zeichen und Abkürzungen	Symbols and abbreviations used	Signes et abréviations employés	XI.VII
EU-AGRAR- PREISINDIZES	EU AGRICULTURAL PRICE INDICES	INDICES UE DES PRIX AGRICOLES	1
Wägungsschema	Weighting scheme	Schéma de pondération	3
Erläuterung zu den Ergebnissen des Jahres 1996	Comments on the results for 1996	Commentaires sur les résultats de l'année 1996	13
Jährlicher EU-Index der Erzeugerpreise landwirtschaftlicher Produkte	Annual EU index of producer prices of agricultural products	Indice UE annuel des prix à la production des prix agricoles	29
• Nominale Indizes	• Nominal indices	• Indices nominaux	31
• Deflationierte Indizes	• Deflated indices	• Indices déflatés	65
Jährlicher EU-Index der Einkaufspreise landwirtschaftlicher Betriebsmittel	Annual EU index of purchase prices of the means of agricultural production	Indice UE annuel des prix d'achat des moyens de production agricole	83
• Nominale Indizes	• Nominal indices	• Indices nominaux	85
• Deflationierte Indizes	• Deflated indices	• Indices déflatés	119
AGRARPREISE	AGRICULTURAL PRICES	PRIX AGRICOLES	137
I. VERKAUFSPREISE PFLANZLICHER ERZEUGNISSE	I. SELLING PRICES OF CROP PRODUCTS	I. PRIX DE VENTE DE PRODUITS VEGETAUX	139
PRODUKTABELLEN	PRODUCT TABLES	TABLEAUX PAR PRODUITS	141
Getreide und Reis	Cereals and rice	Céréales et riz	142
1120 Weichweizen	Soft wheat	Blé tendre	142
1130 Hartweizen	Durum wheat	Blé dur	142
1150 Roggen	Rye	Seigle	142
1160 Gerste	Barley	Orge	144
1161 Braugerste	Malting barley	Orge de brasserie	144
1180 Hafer	Oats	Avoine	144
1200 Mais	Maize	Maïs	146
1251 Reis	Rice	Riz	146
Speisekartoffeln	Food potatoes	Pommes de terre de consommation	146
1361 Speisekartoffeln	Main crop food potatoes	Pommes de terre de consommation	146
Zuckerrüben	Sugar beet	Betteraves sucrières	148
1371 Zuckerrüben: Durchschnittserlös	Sugar beet: unit value	Betteraves sucrières: valeur unitaire	148
1372 Zuckerrüben: Standardqualität	Sugar beet: standard quality	Betteraves sucrières: qualité standard	148
Ölsaaten	Oilseeds	Graines oléagineuses	148
1430 Raps	Rape	Colza	148
LÄNDERTABELLEN	COUNTRY TABLES	TABLEAUX PAR PAYS	151
Belgien	Belgium	Belgique	152
Dänemark	Denmark	Danemark	155
Deutschland	Germany	Allemagne	157
Griechenland	Greece	Grèce	161
Spanien	Spain	Espagne	166
Frankreich	France	France	171
Irland	Ireland	Irlande	174
Italien	Italy	Italie	176
Luxemburg	Luxembourg	Luxembourg	182

Niederlande	Netherlands	Pays-Bas	183
Österreich	Austria	Autriche	187
Portugal	Portugal	Portugal	191
Finnland	Finland	Finlande	196
Schweden	Sweden	Suède	198
Vereinigtes Königreich	United Kingdom	Royaume-Uni	200

II. VERKAUFSPREISE TIERISCHER ERZEUGNISSE	II. SELLING PRICES OF ANIMAL PRODUCTS	II. PRIX DE VENTE DES PRODUITS ANIMAUX	205
--	--	---	-----

PRODUKTTABELLEN	PRODUCT TABLES	TABLEAUX PAR PRODUITS	207
------------------------	-----------------------	------------------------------	-----

Tiere und Fleisch: Rinder	Animals and meat: Cattle	Animaux et viande: bovins	208
<i>Lebendschlachtrinder</i>	<i>Live cattle for slaughter</i>	<i>Bovins de boucherie vivants</i>	208
4150 Kälber	Calves	Veaux	208
4161 Jungrinder	Young cattle	Jeunes bovins	208
4162 Färsen	Heifers	Génisses	208
4180 Ochsen	Bullocks	Boeufs	210
4171 Kühe A (1. Qualität)	Cows A (1st quality)	Vaches A (1re qualité)	210
4172 Kühe B (2. Qualität)	Cows B (2nd quality)	Vaches B (2e qualité)	210
4173 Kühe C (3. Qualität)	Cows C (3rd quality)	Vaches C (3e qualité)	212
<i>Geschlachtete Rinder</i>	<i>Slaughtered cattle</i>	<i>Bovins abattus</i>	212
4210 Kälber (Schlachtkörper)	Calves (carcasses)	Veaux (carcasses)	212
<i>Nutz- und Zuchtrinder</i>	<i>Store cattle</i>	<i>Bovins d'élevage</i>	212
4232 Kälber (einige Tage alt)	Calves (a few days old)	Veaux (de quelques jours)	212
4233 Kälber (einige Wochen alt)	Calves (a few weeks old)	Veaux (de quelques semaines)	214
4234 Jungrinder zur Aufzucht	Young cattle (store)	Jeunes bovins d'élevage	214
4235 Färsen zur Aufzucht	Heifers (store)	Génisses d'élevage	214
<i>Geschlachtete Rinder, GD VI-Preise</i>	<i>Slaughtered cattle, DG VI prices</i>	<i>Bovins abattus, prix DG VI</i>	216
4242 Jungbullen (U3)	Young bulls (U3)	Jeunes taureaux (U3)	216
4245 Jungbullen (R3)	Young bulls (R3)	Jeunes taureaux (R3)	216
4248 Jungbullen (O3)	Young bulls (O3)	Jeunes taureaux (O3)	216
4254 Bullen (R3)	Bulls (R3)	Taureaux (R3)	218
4263 Ochsen (R3)	Steers (R3)	Boeufs (R3)	218
4266 Ochsen (O3)	Steers (O3)	Boeufs (O3)	218
4272 Kühe (R3)	Cows (R3)	Vaches (R3)	220
4275 Kühe (O3)	Cows (O3)	Vaches (O3)	220
4278 Kühe (P2)	Cows (P2)	Vaches (P2)	220
4283 Färsen (R3)	Heifers (R3)	Génisses (R3)	222
4286 Färsen (O3)	Heifers (O3)	Génisses (O3)	222
4291 Jungbullen (Erlöspreise)	Young bulls (unit values)	Jeunes taureaux (valeurs unitaires)	222
4293 Ochsen (Erlöspreise)	Steers (unit values)	Boeufs (valeurs unitaires)	224
4294 Kühe (Erlöspreise)	Cows (unit values)	Vaches (valeurs unitaires)	224
4295 Färsen (Erlöspreise)	Heifers (unit values)	Génisses (valeurs unitaires)	224
4296 Ausgewachsene Rinder (Erlöspreise)	Adult cattle (unit values)	Gros bovins (valeurs unitaires)	226
Tiere und Fleisch: Schweine	Animals and meat: Pigs	Animaux et viande: Porcins	226
<i>Lebendschlachtschweine</i>	<i>Pigs for slaughter</i>	<i>Porcins de boucherie vivants</i>	226
4412 Schweine (leicht)	Pigs (light)	Porcs (légers)	226
<i>Geschlachtete Schweine</i>	<i>Slaughtered pigs</i>	<i>Porcins abattus</i>	226
4421 Schweine (Schlachtkörper), Klasse II	Pigs (carcasses), Grade II	Porcs (carcasses), classe II	226
4425 Schweine (Schlachtkörper), Klasse I	Pigs (carcasses), Grade I	Porcs (carcasses), classe I	228
<i>Nutz- und Zuchtschweine</i>	<i>Store pigs</i>	<i>Porcins d'élevage</i>	228
4440 Ferkel	Piglets	Porcelets	228
Tiere und Fleisch: Schafe und Ziegen	Animals and meat: Sheep and goats	Animaux et viandes: ovins et caprins	228
<i>Lebendschlachtschafe und -ziegen</i>	<i>Sheep and goats for slaughter</i>	<i>Ovins et caprins de boucherie vivants</i>	228
4752 Ziegenlämmer	Kids	Chevreaux	228
4753 Ziegen	Goats	Chèvres	230
4727 Milchlämmer	Suckling lambs	Agneaux de lait	230
4732 Mastlämmer	Fattening lambs	Agneaux à l'engrais	230
4733 Schafe	Sheep	Moutons	232
Tiere und Fleisch: Geflügel	Animals and meat: Poultry	Animaux et viande: Volailles	232
<i>Lebendgeflügel</i>	<i>Live poultry</i>	<i>Volailles vivantes</i>	232
4821 Jungmasthähnchen (lebend, 1. Wahl)	Chickens (live, 1st choice)	Poulets (vivants, 1er choix)	232
<i>Geschlachtete Geflügel</i>	<i>Slaughtered poultry</i>	<i>Volailles abattues</i>	232

4871 Jungmasthähnchen (Klasse A,geschl.)	Chickens (class A, slaughtered)	Poulets (classe A, abattus)	232
4933 Suppenhühner (geschlachtet)	Boiling fowls (slaughtered)	Poules de réforme (abattues)	234
Tiere und Fleisch: Sonstige	Animals and meat: Other	Animaux et viande: Autres	234
5021 Kaninchen	Rabbits	Lapins	234
Tierische Erzeugnisse: Milch	Animal products: Milk	Produits animaux: Lait	234
5180 Kuh-Rohmilch, 3,7 % Fettgehalt	Raw cows' milk 3,7 % fat content	Lait cru de vache, 3,7 % MG	234
5185 Kuh-Rohmilch, realer Fettgehalt	Raw cows' milk, actual fat content	Lait cru de vache, teneur réelle en MG	236
5191 Schafs-Rohmilch	Raw sheep milk	Lait cru de brebis	236
5192 Ziegen-Rohmilch	Raw goats' milk	Lait cru de chèvre	236
Tierische Erzeugnisse: Eier	Animal products: Eggs	Produits animaux: Oeufs	238
5315 Frische Eier (gesamtes Land)	Fresh eggs (whole country)	Oeufs frais (ensemble pays)	238
Tierische Erzeugnisse: Sonstige	Animal products: Other	Produits animaux: Autres	238
5610 Rohwolle	Raw wool	Laine brute	238
5630 Honig	Honey	Miel	238
LÄNDERTABELLEN	COUNTRY TABLES	TABLEAUX PAR PAYS	241
VERKAUFSPREISE VON MILCHERZEUGNISSEN (GROSSHANDELSPREISE)	SELLING PRICES OF DAIRY PRODUCTS (WHOLESALE PRICES)	PRIX DE VENTE DES PRODUITS LAITIERS (PRIX DE GROS)	243
Belgien	Belgium	Belgique	244
Dänemark	Denmark	Danemark	245
Deutschland	Germany	Allemagne	246
Griechenland	Greece	Grèce	247
Spanien	Spain	Espagne	248
Frankreich	France	France	249
Irland	Ireland	Irlande	250
Italien	Italy	Italie	251
Luxemburg	Luxembourg	Luxembourg	252
Niederlande	Netherlands	Pays-Bas	253
Portugal	Portugal	Portugal	254
Finnland	Finland	Finlande	255
Schweden	Sweden	Suède	256
Vereinigtes Königreich	United Kingdom	Royaume-Uni	257
III. EINKAUFSPREISE LANDWIRTSCHAFTLICHER BETRIEBSMITTEL	III. PURCHASE PRICES OF THE MEANS OF AGRICULTURAL PRODUCTION	III. PRIX D'ACHAT DES MOYENS DE PRODUCTION AGRICOLE	259
PRODUKTTABELLEN	PRODUCT TABLES	TABLEAUX PAR PRODUITS	261
Futtermittel	Feedingstuffs	Aliments	262
<i>Getreide und Nebenerzeugnisse der Müllerei</i>	<i>Cereals and by-products of the milling industry</i>	<i>Céréales et sous-produits de meunerie</i>	262
8052 Futtermittel: Weizenkleie	Feedingstuffs: Wheat bran	Aliments: Son de blé	262
8043 Futtermittel: Gerste	Feedingstuffs: Barley	Aliments: Orge	262
8045 Futtermittel: Mais	Feedingstuffs: Maize	Aliments: Maïs	262
<i>Ölkuchen</i>	<i>Oilcakes</i>	<i>Tourteaux</i>	264
8079 Sojaextraktionsschrot (getoastet)	Toasted extracted soyabean meal	Tourteaux d'extraction de soja cuit	264
<i>Erzeugnisse tierischer Herkunft</i>	<i>Products of animal origin</i>	<i>Produits d'origine animale</i>	264
8125 Fischmehl	Fish meal	Farine de poisson	264
<i>Andere Einzelfuttermittel</i>	<i>Other straight feedingstuffs</i>	<i>Autres aliments simples</i>	264
8153 Diffusionsschnitzel, getrocknet	Dried sugar beet pulp	Pulpes séchées de betteraves sucrières	264
<i>Rindermischfutter</i>	<i>Compound feedingstuffs for cattle</i>	<i>Aliments composés pour bovins</i>	266
8233 Ergänzungsfutter für die Kälberaufzucht	Complementary feed for rearing calves	Complémentaire pour veaux d'élevage	266
8263 Ergänzungsfutter für die Rindermast (Sackware)	Complementary feed for cattle fattening (in sacks)	Complémentaire pour bovins à l'engrais (en sacs)	266
8254 Ergänzungsfutter für Milchvieh (Aufstallung) (Sackware)	Complementary feed for dairy cattle (stall fed) (in sacks)	Complémentaire pour vaches laitières (en stabulation) (en sacs)	266
<i>Schweinemischfutter</i>	<i>Compound feedingstuffs for pigs</i>	<i>Aliments composés pour porcins</i>	268
8288 Alleinfutter für die Ferkelaufzucht (Sackware)	Complete feed for rearing piglets (in sacks)	Complet pour porcelets d'élevage (en sacs)	268
8296 Alleinfutter für die Schweinemast	Complete feed for fattening pigs	Complet pour porcs à l'engrais	268

(Sackware)	(in sacks)	(en sacs)	268
<i>Geflügelmischfutter</i>	<i>Compound feedingstuffs for poultry</i>	<i>Aliments composés pour volailles</i>	268
8307 Alleinfutter für Küken der ersten Tage (Sackware)	Baby chick feed (in sacks)	Complet pour poussins des premiers jours (en sacs)	268
8327 Alleinfutter für die Endmast von Geflügel (Schüttgut)	Complete feed for broiler production (in bulk)	Complet pour poulets à l'engrais (en vrac)	270
8312 Alleinfutter für Junghennen bis zur Legereife (Schüttgut)	Complete feed for rearing pullets to lay (in bulk)	Complet pour poulettes jusqu'à la ponte (en vrac)	270
8319 Alleinfutter für Legehennen in Batteriehaltung (Sackware)	Complete feed for battery-housed laying hens (in sacks)	Complet pour poules pondeuses en batteries (en sacs)	270
Düngemittel	Fertilizers	Engrais	272
<i>Stickstoffdünger</i>	<i>Nitrogenous fertilizers</i>	<i>Engrais azotés</i>	272
7631 Ammonsulfat	Sulphate of ammonia	Sulfate d'ammonium	272
7635 Kalkammonsalpeter (26 % N) (Sackware)	Ammonium nitrate (26 % N) (in sacks)	Nitrate d'ammonium (26 % N) (en sacs)	272
7647 Harnstoff (Nährstoffgehalt: 46 %)	Urea	Urée	272
<i>Phosphatdünger</i>	<i>Phosphatic fertilizers</i>	<i>Engrais phosphatés</i>	274
7670 Superphosphat	Superphosphate (18 % P ₂ O ₅)	Superphosphate (18 % P ₂ O ₅)	274
<i>Kalidünger</i>	<i>Potassic fertilizers</i>	<i>Engrais phosphatés</i>	274
7681 Kaliumchlorid	Muriate of potash	Chlorure de potassium	274
<i>Dreimährstoffdünger: (N-P-K)</i>	<i>Compound fertilizers: ternary (N-P-K)</i>	<i>Engrais composés: ternaires (N-P-K)</i>	274
7750 Dreimährstoffdünger: 1-0,5-0,5	Ternary fertilizers: 1-0,5-0,5	Engrais ternaires: 1-0,5-0,5	274
7758 Dreimährstoffdünger: 1-1-1 (Sackware)	Ternary fertilizers: 1-1-1 (in sacks)	Engrais ternaires: 1-1-1 (en sacs)	276
7759 Dreimährstoffdünger: 17-17-17 (Sackware)	Ternary fertilizers: 17-17-17 (in sacks)	Engrais ternaires: 17-17-17 (en sacs)	276
7780 Dreimährstoffdünger: 1-1-2	Ternary fertilizers: 1-1-2	Engrais ternaires: 1-1-2	276
7785 Dreimährstoffdünger: 9-9-18	Ternary fertilizers: 9-9-18	Engrais ternaires: 9-9-18	278
Treib- und Heizstoffe	Motor fuels and fuels for heating	Carburants et combustibles	278
7531 Motorenbenzin	Motor spirit	Essence moteur	278
7535 Dieselmotorenkraftstoff	Diesel oil	Gazole	280
7523 Destillat-Heizöl	Heating gas oil	Fuel-oil fluide	280
LÄNDERTABELLEN	COUNTRY TABLES	TABLEAUX PAR PAYS	283
Belgien	Belgium	Belgique	284
Dänemark	Denmark	Danemark	288
Deutschland	Germany	Allemagne	290
Griechenland	Greece	Grèce	293
Spanien	Spain	Espagne	296
Frankreich	France	France	299
Irland	Ireland	Irlande	302
Italien	Italy	Italie	304
Luxemburg	Luxembourg	Luxembourg	307
Niederlande	Netherlands	Pays-Bas	310
Österreich	Austria	Autriche	314
Portugal	Portugal	Portugal	316
Finnland	Finland	Finlande	317
Schweden	Sweden	Suède	319
Vereinigtes Königreich	United Kingdom	Royaume-Uni	320
Quellen	Sources	Sources	323
Quellen der wichtigsten nationalen Veröffentlichungen über Agrarpreise und Agrarpreisindizes	Sources of the most important national publications on agricultural prices and price indices	Sources des plus importantes publications nationales sur les prix agricoles et les indices de prix	324
Eurostat-Veröffentlichungen über die Agrarpreisstatistik	Eurostat publications on agricultural price statistics	Les publications d'Eurostat concernant les statistiques de prix agricoles	326

VORBEMERKUNGEN

PRELIMINARY REMARKS

REMARQUES PRELIMINAIRES

VORBEMERKUNGEN

Die jährlich erscheinende Veröffentlichung "AGRARPREISE: Preisindizes und absolute Preise" enthält jährliche Daten zur Agrarpreisstatistik. Die in dieser Veröffentlichung enthaltenen Angaben beziehen sich in der Regel auf die letzten zehn Jahre. Der vollständige Satz monatlicher und jährlicher Angaben zur Agrarpreisstatistik (Preisindizes und absolute Preise) sind in der NewCRONOS-Datenbank (Bereich "PRAG") von Eurostat gespeichert. Sie sind über EURONET oder - auf Anfrage bei Eurostat - auf Magnetband, Disketten oder Computerausdrucken erhältlich. In den nachfolgenden Ausführungen wird die den Preisindizes und den absoluten Preisen zugrundeliegende Methodik kurz erläutert.

1. EU-Agrarpreisindizes

Die EU-Agrarpreisindizes (Output und Input) umfassen den EU-Index der Erzeugerpreise landwirtschaftlicher Produkte und den EU-Index der Einkaufspreise landwirtschaftlicher Betriebsmittel. Beide Indizes ergeben sich aus einer basisgewogenen Laspeyres-Berechnung, bei der die Wertgewichte des Basisjahres 1990 für einen festen Korb von landwirtschaftlichen Erzeugnissen (Outputpreisindex) oder eine Auswahl von Waren und Dienstleistungen (Inputpreisindex) benutzt werden. Das Jahr 1990 dient auch als Referenzjahr (d. h. 1990 = 100). Wie sich aus den Wägungsschemata auf den folgenden Seiten ergibt, können die einzelnen Positionen der beiden Preisindizes in den verschiedenen Mitgliedstaaten völlig unterschiedlich gewichtet sein.

Die EU-Agrarpreisindizes (Output und Input) basieren in allen Mitgliedstaaten der Union auf dem "Bundeshof-Konzept", und demzufolge liegen ihnen nur die Transaktionen zwischen landwirtschaftlichen und nichtlandwirtschaftlichen Produktionseinheiten zugrunde (einschließlich Außenhandel). Die innerlandwirtschaftlichen Umsätze bleiben sowohl bei der Ermittlung der Wertgewichte als auch bei der Erfassung der Erzeuger- oder Einkaufspreise unberücksichtigt. Damit besteht zwischen dem Konzept der EU-Agrarpreisindizes (Output und Input) und dem gegenwärtigen Konzept der Landwirtschaftlichen Gesamtrechnung der Union eine weitgehende methodische Übereinstimmung.

Die Agrarpreisindizes (Output und Input) für die Union insgesamt werden in der Regel für jede Aggregationsstufe der beiden Indizes durch Bildung des gewogenen arithmetischen Mittels der entsprechenden Preisindizes der Mitgliedstaaten der Union ermittelt. Die einzelstaatlichen Agrarpreisindizes werden mit dem Wert der Verkäufe landwirtschaftlicher Erzeugnisse (Outputpreisindex) oder dem Wert der Einkäufe landwirtschaftlicher Betriebsmittel (Inputpreisindex) gewichtet; diese Werte stehen in Landeswährung zur Verfügung und werden von Eurostat in Kaufkraftstandards (KKS)⁽¹⁾ umgerechnet.

Die Agrarpreisindizes vermitteln Informationen über die Entwicklung (i) der Erzeugerpreise landwirtschaftlicher Produkte und (ii) der Einkaufspreise landwirtschaftlicher Betriebsmittel in der Union insgesamt sowie in den einzelnen Mitgliedstaaten und ermöglichen einen Vergleich der Preisentwicklungen. Außerdem können auch die Trends der beiden Preisindizes verglichen werden. Im Hinblick auf die einzelnen Erzeugnisse und Erzeugnisgruppen (oder Betriebsmittel und Gruppen von Betriebsmitteln) ist allerdings zu berücksichtigen, daß die Wägungsschemata der beiden Preisindizes den Produktionsbedingungen eines jeden Landes angepaßt sind und infolgedessen die Struktur des Warenkorbs, der die verschiedenen Produktionsbedingungen widerspiegelt, in jedem Land anders ist.

Um den unterschiedlichen Inflationsraten in der Union Rechnung zu tragen, werden die EU-Agrarpreisindizes auch als deflationierte Indizes veröffentlicht. Zu diesem Zweck werden die

(1) Zur Definition siehe Eurostat: "Kaufkraftparitäten und Bruttoinlandsprodukt in realen Werten, Ergebnisse 1985", Themenkreis 2, Reihe C, Luxemburg 1988.

nominalen EU-Agrarpreisindizes (Output und Input) mit Hilfe des Verbraucherpreisindexes deflationiert.

Der Leser sollte berücksichtigen, daß es in den Mitgliedstaaten auch andere Indexreihen über die Erzeugerpreise landwirtschaftlicher Produkte und die Einkaufspreise landwirtschaftlicher Betriebsmittel geben kann. Diese Reihen können für andere Zwecke berechnet worden sein und in der Methodik von den hier veröffentlichten EU-Agrarpreisindizes abweichen.

Nähere Angaben zur Methodik der EU-Agrarpreisindizes sind in der 1985 veröffentlichten "Methodologie der EC-Agrarpreisindizes (Output und Input)" zu finden.

Die Output- und Inputpreisindizes für Deutschland beziehen sich nunmehr auf den Gebietsstand seit Oktober 1990. Die zuständige nationale Behörde hat die Indizes für Deutschland in seinen neuen Grenzen auf der Basis 1991 = 100 berechnet. Eurostat hat diese Indizes anschließend auf 1990 = 100 umbasiert, wobei davon ausgegangen wurde, daß die für Deutschland in seinen früheren Grenzen verzeichneten Agrarpreisänderungen von 1990 bis 1991 den Änderungen für Gesamtdeutschland mehr oder weniger entsprechen.

■ ***EU-Index der Erzeugerpreise landwirtschaftlicher Produkte***

Die verwendeten Preisdaten enthalten keine Mehrwertsteuer. Auch die produktgebundenen Abgaben (z.B. die Mitverantwortungsabgabe) sind im Prinzip abgezogen. Was die frühere Mitverantwortungsabgabe für Milcherzeuger angeht, ist lediglich die normale Mitverantwortungsabgabe abgezogen, nicht dagegen die sogenannte "Superabgabe", da nicht immer zu übersehen war, ob die dafür maßgebliche Quote überschritten wurde. Hinsichtlich der seinerzeit im Rahmen der Agrarstabilisatoren geschaffenen Grund- und Zusatzmitverantwortungsabgabe für Getreide, die nach der GAP-Reform von 1992 nicht mehr zu entrichten ist, ist darauf hinzuweisen, daß lediglich die Grundmitverantwortungsabgabe abgezogen ist, nicht dagegen die Zusatzmitverantwortungsabgabe, die nicht grundsätzlich zu entrichten war und bei Entrichtung teilweise oder ganz zurückerstattet werden konnte. Die produktgebundenen Subventionen werden zu den auf dem Markt erzielten Erzeugerpreisen hinzugerechnet.

Die Position 15 des Index wurde in "Weinmost" und "Wein" untergliedert, da in der Bundesrepublik Deutschland und in Luxemburg Preise bzw. Preisindizes nur für Weinmost zur Verfügung stehen, während Frankreich, Italien und Portugal nur für Wein Preisindizes liefern (wobei in Frankreich und Italien zwischen Tafelwein (einschließlich Weintrauben) und Qualitätswein unterschieden wird). Für Griechenland, Spanien und Österreich stehen sowohl für Weinmost als auch für Wein Daten zur Verfügung (nicht aber getrennt für Tafelwein und Qualitätswein). Für Portugal liegen nur Preise für Tafelwein vor. Aufgrund dieser Unterschiede zwischen den einzelnen Mitgliedstaaten können die Preisindizes für die Union insgesamt nur für die Gesamtrubrik "Weinmost/Wein" ausgewiesen werden.

■ ***EU-Index der Einkaufspreise landwirtschaftlicher Betriebsmittel***

Seit 1993 veröffentlicht Eurostat einen kombinierten Inputpreisindex, der den EU-Index der Preise für Waren und Dienstleistungen des laufenden landwirtschaftlichen Verbrauchs und den EU-Index der Preise für Waren und Dienstleistungen landwirtschaftlicher Investitionen beinhaltet.

Die verwendeten Preisdaten enthalten keine abzugsfähige Mehrwertsteuer. Alle anderen Abgaben (z. B. Mineralölsteuer) sind jedoch enthalten. Subventionen (z. B. Mineralölsubventionen) werden abgezogen, um zu den von den Landwirten tatsächlich gezahlten Preisen zu gelangen.

2. Absolute Agrarpreise

Eurostat erfaßt eine große Zahl monatlicher und jährlicher Agrarpreisreihen für die Mitgliedstaaten der Union, zu denen Verkaufspreise pflanzlicher und tierischer Erzeugnisse und Einkaufspreise landwirtschaftlicher Betriebsmittel gehören. Diese Reihen sind in der Regel für den jeweiligen Mitgliedstaat repräsentativ und innerhalb der Union harmonisiert. Die Reihen der Verkaufspreise

pflanzlicher und tierischer Erzeugnisse umfassen die Preise für alle wichtigen Agrarprodukte auf der landwirtschaftlichen Erzeugerstufe. Die Einkaufspreise landwirtschaftlicher Betriebsmittel beziehen sich auf die von den Landwirten bezahlten Preise für den Erwerb von Futtermitteln, Düngemitteln und Treib- und Heizstoffen.

Diese Preisreihen sind sowohl in Landeswährung als auch in ECU ausgedrückt und in der NewCRONOS-Datenbank von Eurostat (Bereich "PRAG") im allgemeinen für die Jahre ab 1969 gespeichert. Einzelheiten über die in NewCRONOS gespeicherten Preisreihen (Liste der erfaßten Produkte mit ihren Codenummern usw.) enthält das PRAG-Handbuch (Agrarpreise und Agrarpreisindizes), das auf Anfrage erhältlich ist.

Eine Beschreibung der preisbestimmenden Merkmale wie Produktdefinition, Handelsstufe, Erfassungsverfahren und Einzelheiten betreffend die statistische Methodik findet der Leser in dem "Merkmalskatalog zu den in CRONOS gespeicherten Agrarpreisreihen", der 1988 veröffentlicht worden ist. Eine Ergänzung (ADDENDUM), in der der Katalog auf Spanien und Portugal ausgedehnt wird und weitere Überarbeitungen der Auswahl und Begriffsbestimmung von Reihen absoluter Agrarpreise berücksichtigt werden, ist 1992 herausgegeben worden. Eurostat hat Beschreibungen der aus Österreich, Finnland und Schweden vorgelegten Preisreihen erhalten. Diese Beschreibungen werden (zusammen mit denen der übrigen Mitgliedstaaten) in eine neue Datenbank aufgenommen werden, die gegenwärtig entwickelt wird. Diese Datenbank soll zusammen mit den Preisdaten in NewCRONOS abgefragt werden können.

Die vorliegende Veröffentlichung enthält jährliche Daten in der Regel für die letzten zehn Jahre aller in NewCRONOS gespeicherten Agrarpreisreihen. Die vierteljährlich erscheinende Veröffentlichung "AGRARPREISE: Preisindizes und absolute Preise - Vierteljährliche Statistiken" enthält monatliche Daten für eine Auswahl der wichtigsten dieser Preisreihen. Die vollständige Liste aller in NewCRONOS gespeicherten Agrarpreisreihen steht auch in der Veröffentlichung "Glossarium: Agrarpreise" zur Verfügung.

Ein Großteil der absoluten Preise für die Bundesrepublik Deutschland bezieht sich auf Deutschland vor dem 3. Oktober 1990. Die absoluten Agrarpreise ab 1991 (bzw. ab 1992 oder 1993) beziehen sich jedoch auf Deutschland einschließlich der fünf neuen Länder. Ausnahmen bilden die Verkaufspreise pflanzlicher Erzeugnisse wie Getreide, Zuckerrüben, Raps, Wein, Blumen, Tabak und Hopfen sowie die Verkaufspreise tierischer Erzeugnisse wie Lebendschlachtrinder, Nutz- und Zuchtrinder, Kondensmilch, Magermilchpulver, Butter, Käse und Rohwolle und die Einkaufspreise landwirtschaftlicher Betriebsmittel wie Futterweizen, Weizenkleie, Hafer, Sojaextraktionsschrot, Fischmehl, Stickstoff- und Kalidünger, Mehrnährstoffdünger sowie Treib- und Heizstoffe, welche weiter für Deutschland nach dem Gebietsstand vor dem 3. Oktober 1990 gelten.

Für nähere Auskünfte wende man sich an Herrn J. M. ESCHENAUER in Eurostat, Tel.: (+352)4301-37309, Fax (+352) 4301-37317, E-mail: Jeanmarie.Eschenauer@eurostat.cec.be.

* * *

Eurostat dankt allen Mitgliedern der Arbeitsgruppe "Agrarpreisstatistik", in der die Mitgliedstaaten der Union vertreten sind, für ihre wertvolle Hilfe und aktive Mitarbeit, ohne die die vorliegenden Ergebnisse nicht hätten erzielt werden können.

PRELIMINARY REMARKS

The annual publication "AGRICULTURAL PRICES: Price indices and absolute prices" contains annual data on agricultural price statistics. The figures given in this publication generally cover the previous ten years. The full set of monthly and annual data on agricultural price statistics (price indices and absolute prices) are stored in the data base (PRAG domain) of Eurostat. They can be obtained via EURONET or, on request to Eurostat, on magnetic tape, diskettes and computer printouts. The following comments contain a brief outline of the methodology underlying these price indices and absolute prices.

1. EU agricultural price indices

The EU agricultural price indices (output and input) comprise the index of producer prices of agricultural products and the index of purchase prices of the means of agricultural production. Both are base-weighted Laspeyres indices using value weights determined for the base year, 1990, for a fixed basket of agricultural products (output price index) or a selection of goods and services (input price index). The year 1990 also serves as the reference year (1990 = 100). As the weighting schemes show, the various items in the two price indices may be weighted very differently from one Member State to another.

The EU agricultural price indices (output and input) are based on the "national farm" concept in all Member States of the European Union and thus cover only transactions between agricultural and non-agricultural production units (including external trade). No account is taken of direct transactions between farmers, either in the calculation of value weights or in the recording of producer or purchase prices. In this respect, there is a good measure of agreement between the methodological concept underlying the agricultural price indices (output and input) and that of the current Economic Accounts for Agriculture.

The agricultural price indices (output and input) for the Union as a whole are, generally speaking, in the form of weighted arithmetic means of the corresponding price indices for the Member States of the Union at each level of aggregation in the two indices. The national agricultural price indices are weighted by the sales values of agricultural products (output price index) or the values of purchases of the means of agricultural production (input price index), which are available in national currencies and converted to purchasing power standards (PPS)⁽¹⁾ by Eurostat.

The agricultural price indices provide information on and permit comparisons of trends in (i) the producer prices of agricultural products and (ii) the purchase prices of the means of agricultural production in the Union as a whole and in the individual Member States. Comparisons can also be made of trends in the two price indices. However, where individual products and groups of products (or individual means of production and groups thereof) are concerned, it must be borne in mind that the structure of the basket of goods reflects the production pattern in the individual Member States, which means that the weighting structure of the two price indices varies from one country to another.

In order to counteract the different rates of inflation in the Member States the agricultural price indices are also published in deflated form, to which end the nominal agricultural indices (output and input) are deflated using the consumer price index.

Readers are advised to bear in mind the fact that, in the Member States, there may be other index series on the producer prices of agricultural products and the purchase prices of the means of agricultural production; these series may have been calculated to serve other purposes and may differ methodologically from the agricultural price series published here.

(1) For a definition see Eurostat : "Purchasing power parities and gross domestic product in real terms, results 1985", Theme 2, Series C, Luxembourg 1988.

Further details of the methodology underlying the EU agricultural price indices may be found in the "Methodology of EC agricultural price indices (output and input)", published in 1985.

The output and input price indices for Germany in this publication now refer to that country in its boundaries following October 1990. The national authority has calculated indices for Germany in its new frontiers on the base 1991=100. Eurostat has re-referenced these indices to 1990=100 on the assumption that the change in agricultural prices from 1990 to 1991 for Germany in its previous frontiers approximates to the change for the whole country.

■ ***EU index of producer prices of agricultural products***

The price data used are exclusive of VAT. In principle, other product-linked levies (e.g. the co-responsibility levy) are deducted. As regards the former co-responsibility levy for milk producers, only the normal levy is deducted, but not the "super-levy", since the relevant quota was not always exceeded. As regards the basic and additional cereals co-responsibility levy created at that time in conjunction with the budget stabilizers and dropped with the 1992 CAP reform, only the basic levy was deducted, but not the additional levy, which was not always payable and, if paid, could be refunded in whole or in part. Product-linked subsidies are added to the prices which the producers obtain on the market.

Item 15 of the index has been broken down into "wine must" and "wine", because in the Federal Republic of Germany and Luxembourg, prices or price indices are available only for wine must, whereas France, Italy and Portugal provide price indices only for wine (France and Italy also differentiate between table wine and quality wine). For Greece, Spain and Austria, data are available for wine must (including wine grapes) and wine, but not for table wine and quality wine separately. In the case of Portugal, only table wine prices are available. Because of these national differences, price indices for the Union as a whole can be given only for the composite heading "Wine must/wine".

■ ***EU index of purchase prices of the means of agricultural production***

Since 1993 Eurostat publishes a combined input price index which comprises the index of the prices of goods and services for current consumption in agriculture and the index of price of goods and services contributing to agricultural investment.

The price data used are exclusive of deductible VAT. On the other hand, all other taxes (e.g. diesel oil tax) are included and subsidies (e.g. diesel oil subsidies) deducted to arrive at the effective prices which farmers pay.

2. Absolute agricultural prices

Eurostat records a large number of monthly and annual agricultural price series for the Member States of the Union covering the selling prices of crop products, the selling prices of animal products and the purchase prices of the means of agricultural production. These series are in most cases representative for each country and harmonised across the Union. The series of selling prices of crop and animal products comprise the prices at the producer level of the major agricultural products. The purchase prices of the means of agricultural production relate to the prices paid by farmers for feedingstuffs, fertilizers and fuel for machinery and heating.

These price series, expressed in both national currency and in ECU, are stored in Eurostat's NewCRONOS databank (PRAG domain) and are available in most cases usually from 1969 onwards. Details of these price series stored in NewCRONOS (list of products covered with their code numbers etc.) are given in the PRAG manual (Agricultural prices and price indices), which is available on request.

For a description of the price-determining characteristics such as product definition, trading stage, recording procedure and some details of statistical methodology, the reader is referred to the

"Catalogue of Characteristics of the Agricultural Price Series Stored in CRONOS", which was published in 1988. An ADDENDUM which extends this catalogue to Spain and Portugal and which takes account of further revisions in the selection and definition of absolute agricultural price series was published in 1992. Eurostat has received descriptions of the price series now provided by Austria, Finland and Sweden. These descriptions (with those of the other Member States) will be included in a new data base which is under development. This data base is designed to be consulted together with the price data in NewCRONOS.

The present publication reports annual data generally covering the last ten years for all the agricultural price series stored in NewCRONOS. The quarterly publication "AGRICULTURAL PRICES: Price indices and absolute prices - Quarterly statistics" contains monthly data for a selection of the most important of these price series. The full list of all agricultural price series stored in NewCRONOS is also available in the publication "Glossarium: Agricultural prices".

Most of the absolute prices in this publication for the Federal Republic of Germany refer to that country as constituted prior to 3 October 1990. However the absolute agricultural prices given from 1991 (or sometimes 1992 or 1993) onwards refer to Germany including the five new Länder. Nevertheless, the selling prices of crop products such as cereals, sugar beet, rape, wine, flowers, tobacco and hop cones, the selling prices of animal products such as live cattle for slaughter, store cattle, condensed milk, skimmed milk powder, butter, cheeses and raw wool and the purchase prices of the means of agricultural production such as fodder wheat, wheat bran, oats, toasted extracted soya bean meal, fish meal, nitrogenous and potassic fertilizers, compound fertilizers, motor fuels and fuels for heating, still refer to the Federal Republic of Germany as constituted prior to 1990. For further information please contact Mr J. M. ESCHENAUER, phone (+352)4301-37309, fax (+352) 4301-37317, e-mail: Jeanmarie.Eschenauer@eurostat.cec.be.

* * *

Eurostat would like to thank all members of the Working Party on Agricultural Price Statistics, on which the Member States of the Union are represented, for their invaluable and active co-operation, without which the results achieved so far would have been impossible.

REMARQUES PRELIMINAIRES

La publication annuelle "PRIX AGRICOLES : Indices de prix et prix absolus" contient des données annuelles de la statistique des prix agricoles. Les données présentes dans cette publication couvrent de façon générale les dix dernières années. L'ensemble des données mensuelles et annuelles concernant les statistiques des prix agricoles (indices de prix et prix absolus) sont stockées dans la banque de données NewCRONOS d'Eurostat (domaine "PRAG"). Elles peuvent être obtenues via EURONET ou, sur demande adressée à Eurostat, sur bande magnétique, disquette ou listing. Les remarques suivantes présentent un résumé de la méthodologie adoptée pour établir les séries d'indices de prix et de prix absolus.

1. Indices UE des prix agricoles

Les indices UE des prix agricoles (output et input) se composent de l'indice UE des prix à la production des produits agricoles et de l'indice UE des prix d'achat des moyens de production agricole. Ces deux indices sont établis selon la méthode de Laspeyres, au moyen de pondérations déterminées pour l'année de base 1990 et pour un panier fixe de produits agricoles (indice output) ou un échantillon fixe de biens et de services sélectionnés (indice input). L'année 1990 sert également d'année de référence (i.e. 1990 = 100). Comme le montrent les schémas de pondération, l'importance des différents éléments composant ces deux indices de prix peut varier considérablement d'un Etat membre à l'autre.

Dans tous les Etats membres de l'Union, les indices UE des prix agricoles (output et input) reposent sur la notion de "ferme nationale" et ils ne couvrent, par conséquent, que les transactions entre les unités de production agricole et les unités de production non agricole (y compris le commerce extérieur). Il n'est tenu compte des transactions directes entre agriculteurs ni dans le calcul des pondérations, ni dans l'enregistrement des prix à la production ou des prix d'achat. Il existe ainsi à cet égard une large similitude entre les concepts méthodologiques qui sont à la base des indices UE des prix agricoles (output et input) et ceux qui sont à la base des Comptes Economiques Agricoles actuels de l'Union.

Les indices des prix agricoles (output et input) pour l'ensemble de l'Union s'obtiennent en règle générale à tous les niveaux d'agrégation des deux indices en faisant la moyenne arithmétique pondérée des indices de prix correspondants des Etats membres de l'Union. La pondération des indices de prix nationaux s'effectue sur la base des valeurs des ventes des produits agricoles (indice output) ou des valeurs des achats des moyens de production agricole (indice input) qui sont disponibles en monnaie nationale et converties en standards de pouvoir d'achat (SPA)⁽¹⁾ par Eurostat.

Les indices des prix agricoles fournissent les informations sur l'évolution (a) des prix à la production des produits agricoles et (b) des prix d'achat des moyens de production agricole dans l'Union dans son ensemble ainsi que dans les différents Etats membres, et ils permettent de comparer les tendances de ces prix. Il est également possible de comparer l'évolution des deux indices de prix. Il faut toutefois se rappeler, en UE qui concerne les différents produits et groupes de produits ou moyens de production et groupes de moyens de production, que la structure des paniers de marchandises correspond aux conditions de production dans chaque pays et qu'en conséquence les schémas de pondération des deux indices de prix sont différents d'un pays à l'autre.

Afin d'éliminer l'influence des taux d'inflation variables enregistrés dans les Etats membres, on a également publié les indices UE des prix agricoles sous une forme déflatée. A cet effet, la

(1) Pour la définition, voir Eurostat : Parités de pouvoir d'achat et produit intérieur brut réel - résultats 1985, thème 2, série C, Luxembourg, 1988.

déflation des indices UE des prix agricoles nominaux (output et input) s'effectue à l'aide des indices des prix à la consommation.

Le lecteur voudra bien tenir compte aussi du fait qu'il peut également y avoir dans les Etats membres d'autres séries d'indices pour les prix à la production des produits agricoles et les prix d'achat des moyens de production agricole, qui peuvent différer des indices UE des prix agricoles publiés tant sur le plan des objectifs que sur celui de la méthodologie.

On trouvera de plus amples précisions sur la méthodologie appliquée pour établir les indices UE des prix agricoles dans la brochure "Méthodologie des indices CE des prix agricoles (output et input)" publiée en 1985.

Les indices des prix d'input et d'output dans cette publication portent désormais sur l'Allemagne élargie dans ses frontières postérieures à octobre 1990. Les autorités nationales ont calculé des indices ajustés aux nouvelles frontières sur la base 1991 = 100. Eurostat a recalculé ces indices sur la base 1990 = 100, en supposant que la variation des prix agricoles entre 1990 et 1991 pour l'Allemagne dans ses frontières antérieures était similaire à la variation pour l'ensemble du pays.

■ **Indice UE des prix à la production des produits agricoles**

Les prix utilisés pour établir ces indices ne comprennent pas la TVA. Les prélèvements liés aux produits (par exemple le prélèvement de coresponsabilité) sont également exclus en principe. En ce qui concerne les anciens prélèvements de coresponsabilité pour les producteurs de lait, le prélèvement normal de coresponsabilité est exclu, mais pas la "supertaxe" car le quota auquel elle s'est appliquée n'était pas toujours dépassé. En ce qui concerne les prélèvements de coresponsabilité de base et complémentaire pour les céréales créés en son temps dans le cadre des stabilisateurs agricoles et supprimés avec la réforme de la PAC, le prélèvement de coresponsabilité de base est soustrait, mais pas le prélèvement de coresponsabilité complémentaire qui n'était pas toujours dû et qui pouvait être partiellement ou totalement remboursé. Les subventions liées aux produits sont ajoutées aux prix à la production obtenus sur le marché.

La rubrique 15 de l'indice a été subdivisée en "moût" et en "vin", étant donné que pour la république fédérale d'Allemagne et le Luxembourg, les prix et les indices de prix n'existent que pour le moût, alors que pour la France, l'Italie et le Portugal, les indices de prix ne sont disponibles que pour le vin (avec une distinction entre vin de table et vin de qualité pour la France et l'Italie). Pour la Grèce, l'Espagne et l'Autriche, les données correspondantes disponibles portent sur le moût (y compris raisins de cuve) et le vin (sans distinction entre vin de table et vin de qualité). Dans le cas du Portugal, seuls les prix du vin de table sont disponibles. En raison de ces différences entre les Etats membres, les indices de prix pour l'Union dans son ensemble ne peuvent être fournis que pour la rubrique globale "moût/vin".

■ **Indice UE des prix d'achat des moyens de production agricole**

Depuis 1993, Eurostat publie un indice combiné des prix des inputs qui comprend l'indice UE des prix des biens et services de consommation courante dans l'agriculture et l'indice UE des prix des biens et services concourant aux investissements de l'agriculture.

Les biens et services de consommation courante de l'agriculture et ceux qui concourent aux investissements étant de nature différente, les indices de ces deux groupes n'ont pas été agrégés pour former un indice des prix unique couvrant la totalité des achats de l'agriculture.

Les prix utilisés pour établir les indices UE des prix d'achat des moyens de production agricole ne comprennent pas la TVA déductible. Toutes les autres taxes (par exemple taxes sur les carburants diesel) sont en revanche incluses, tandis que les aides (par exemple subventions pour les carburants diesel) sont déduites, afin que l'on puisse obtenir ainsi les prix effectivement payés par les agriculteurs.

2. Prix agricoles absolus

Eurostat enregistre pour les Etats membres de l'Union un nombre important de séries mensuelles et annuelles de prix agricoles qui couvrent les prix de vente de produits végétaux, les prix de vente de produits animaux et les prix d'achat des moyens de production agricole. Dans la plupart des cas, ces séries sont représentatives pour chacun des pays et harmonisées au niveau de l'Union. Les séries des prix de vente des produits végétaux et animaux englobent les prix des principaux produits au stade de la production agricole. Les prix d'achat des moyens de production agricole se réfèrent aux prix payés par les agriculteurs pour l'achat d'aliments du bétail, d'engrais, de carburants et de combustibles.

Les séries de prix, exprimées en monnaie nationale et en ECU, sont mémorisées dans la banque de données NewCRONOS d'Eurostat (domaine "PRAG") et sont habituellement disponibles à compter de 1969. Des précisions sur toutes les séries de prix mémorisées dans NewCRONOS (liste des produits retenus avec leur numéro de code, etc.) sont contenues dans le manuel PRAG (Prix et indices de prix agricoles) qui est fourni sur demande.

Pour une description des caractéristiques déterminantes des prix telles que la définition du produit, le stade de commercialisation, les procédures d'enregistrement et certains détails de la méthodologie statistique, le lecteur pourra se référer au "Catalogue des caractéristiques des séries de prix agricoles mémorisées dans NewCRONOS" qui a été publié en 1988. Un ADDENDUM, qui étend le catalogue à l'Espagne et au Portugal et qui tient compte de nouvelles révisions effectuées dans la sélection et la définition des séries de prix agricoles absolus, a été publié en 1992. Eurostat a reçu les descriptions des séries de prix actuellement fournies par l'Autriche, la Finlande et la Suède. Ces descriptions (ainsi que celles des autres Etats membres) seront incorporées dans une nouvelle base de données qui est en cours de développement. Cette base de données est conçue pour être interrogée ensemble avec les données des prix dans NewCRONOS.

La présente publication contient de façon générale les séries de tous les prix agricoles pour les dix dernières années. La publication trimestrielle "PRIX AGRICOLES: Indices de prix et prix absolus - Statistiques trimestrielles" contient les données mensuelles pour une sélection des plus importantes séries des prix agricoles. La liste complète de toutes les séries de prix agricoles mémorisées dans NewCRONOS est également donnée dans la publication "Glossarium - Prix agricoles".

La plupart des prix en termes absolus dans cette publication pour la République fédérale d'Allemagne se réfèrent à ce pays dans sa situation territoriale avant le 3 octobre 1990. Cependant, les "Prix agricoles absolus" publiés à partir de 1991 (resp. 1992 et 1993) font référence à l'Allemagne dans sa totalité. Dans ce cadre il faut néanmoins noter que les prix de vente des céréales, des betteraves sucrières, du colza, du vin, des fleurs, du tabac et du houblon pour les "produits végétaux", les prix de vente des bovins de boucherie vivants et d'élevage, du lait concentré et en poudre, du beurre, des fromages et de la laine brute pour les "produits animaux" et les prix d'achat des moyens de production tels que le blé fourrager, le son de blé, l'avoine, les tourteaux d'extraction de soja cuit, la farine de poisson, les engrais azotés et potassiques, les engrais composés ainsi que les carburants et combustibles se réfèrent toujours à la République fédérale dans sa situation territoriale avant le 3 octobre 1990.

Pour de plus amples informations prière de contacter M. J. M. ESCHENAUER, Eurostat, tél. (+352)4301-37309, fax 4301-37317, e-mail: Jeanmarie.Eschenauer@eurostat.cec.be.

* * *

Eurostat désire remercier tous les membres du groupe de travail "Statistiques des prix agricoles", dans lequel les Etats membres de l'Union sont représentés, de leur aide précieuse et de leur coopération active, sans lesquelles il aurait été impossible d'obtenir les résultats déjà atteints.

WERT DER EUROPÄISCHEN
WÄHRUNGSEINHEIT (ECU)

VALUES OF THE EUROPEAN CURRENCY
UNIT (ECU)

VALEUR DE L'UNITE MONETAIRE
EUROPEENNE (ECU)

Durchschnittlicher Wert pro Kalenderjahr

Average value per calendar year

Valeur moyenne par année civile

	1986	1987	1988	1989	1990	1991	1992	1993	1994	1995	1996
<i>1 ECU = ...</i>											
BFR	43.7979	43.0410	43.4285	43.3806	42.4257	42.2233	41.5932	40.4713	39.6565	38.5519	39.2986
DKR	7.93565	7.88472	7.95152	8.04929	7.85652	7.90859	7.80925	7.59359	7.54328	7.32804	7.35934
DM	2.12819	2.07153	2.07440	2.07015	2.05209	2.05076	2.02031	1.93639	1.92452	1.87375	1.90954
DR	137.425	156.268	167.576	178.840	201.412	225.216	247.026	268.568	288.026	302.989	305.546
PTA	137.456	142.165	137.601	130.406	129.411	128.469	132.526	149.124	158.918	163.000	160.748
FF	6.79976	6.92910	7.03644	7.02387	6.91412	6.97332	6.84839	6.63368	6.58261	6.52506	6.49300
IRL	0.733526	0.775448	0.775672	0.776818	0.767768	0.767809	0.760717	0.799952	0.793618	0.815525	0.793448
LIT	1461.88	1494.91	1537.33	1510.47	1521.98	1533.24	1595.51	1841.23	1915.06	2130.14	1958.96
LFR	43.7979	43.0410	43.4285	43.3806	42.4257	42.2233	41.5932	40.4713	39.6565	38.5519	39.2986
HFL	2.40090	2.33418	2.33479	2.33526	2.31212	2.31098	2.27482	2.17521	2.15827	2.09891	2.13973
ÖS	14.9643	14.5710	14.5861	14.5695	14.4399	14.4309	14.2169	13.6238	13.5395	13.1824	13.4345
ESC	147.088	162.616	170.059	173.413	181.109	178.614	174.714	188.370	196.896	196.105	195.761
FMK	4.97974	5.06517	4.94362	4.72301	4.85496	5.00211	5.80703	6.69628	6.19077	5.70855	5.82817
SKR	6.99567	7.31001	7.24192	7.09939	7.52051	7.47926	7.53295	9.12151	9.16307	9.33192	8.51472
UKL	0.671543	0.704571	0.664434	0.673302	0.713851	0.701012	0.737650	0.779988	0.775902	0.828789	0.813798
USD	0.984167	1.15444	1.18248	1.10175	1.27343	1.23916	1.29810	1.17100	1.18952	1.30801	1.26975

Die Angaben für Deutschland beziehen sich bis einschliesslich Dezember 1990 auf die Bundesrepublik Deutschland nach dem Gebietsstand vor dem 3.10.1990, sie schliessen Berlin (West) ein.
Die Angaben ab Januar 1991 beziehen sich auf die Bundesrepublik Deutschland nach dem Gebietsstand ab dem 3.10.1990.

Data for Germany up to 12.90 refer to Germany as constituted prior to Oct. 90. From 01.91 they refer to Germany as constituted from 3rd October 1990.

Pour l'Allemagne, les données antérieures à 1991 correspondent à l'Allemagne dans sa situation territoriale d'avant le 3 octobre 1990. Depuis janvier 1991, les données correspondent à l'Allemagne dans sa situation territoriale depuis le 3 octobre 1990.

Quelle/ source: Eurostat B-4 - Finanz- und Währungsstatistik - Monetary and financial statistics - Statistiques monétaires et financières

Die Mehrwertsteuersätze in der Landwirtschaft (1968-1996*)

Die Darstellung der Mehrwertsteuersätze für Verkäufe landwirtschaftlicher Erzeugnisse und Einkäufe landwirtschaftlicher Betriebsmittel in den Mitgliedstaaten der Europäischen Union verfolgt vornehmlich den Zweck, die Mehrwertsteuerverhältnisse im Agrarbereich transparenter zu machen, auf bestehende Verfahren und unterschiedliche Steuersätze und insbesondere auf den möglichen Effekt hinzuweisen, den diese auf die von Eurostat veröffentlichten Agrarpreise "ausschließlich Mehrwertsteuer" haben können.

Die Mehrwertsteuer zielt auf die Besteuerung des "Mehrwertes" in den einzelnen Produktions- und Handelsstufen bis hin zum Endverbraucher ab, der dann die volle Steuerlast zu tragen hat. Die Besteuerung der Landwirtschaft kann, wie nachfolgend beschrieben, nach dem normalen Steuerverfahren, dem "Regelsystem", oder aber nach einem vereinfachten Verfahren, dem sog. "Pauschalierungssystem", vorgenommen werden. Nur Kleinbetriebe sind in der Regel von der Besteuerung ausgenommen.

Landwirte, die für die steuerliche Behandlung nach dem "Regelsystem" optiert haben, schulden der Steuerbehörde den Unterschied der für ihre Verkäufe in Rechnung gestellten Mehrwertsteuer und der für ihre Betriebsmittelkäufe bezahlten "abzugsfähigen"⁽¹⁾ Mehrwertsteuer. Die im Rahmen des "Regelsystems" erforderliche Aufrechnung von Aufwand und Ertrag setzt aber eine umfangreiche Buchführung voraus, die in den meisten Fällen nur in größeren Betrieben vorhanden ist. Deshalb hat der überwiegende Teil der Landwirte in der Europäischen Union die Besteuerung nach dem in den meisten Mitgliedstaaten als Sonderregelung für die Landwirtschaft bestehenden "Pauschalierungssystem" gewählt, das die "abzugsfähige"⁽¹⁾ Vorsteuerlast *pauschal* ausgleicht und auch sonst gewisse Vereinfachungen und Erleichterungen der steuerlichen Abrechnung vorsieht. Das "Pauschalierungsverfahren" weist wohl von Mitgliedstaat zu Mitgliedstaat gewisse Unterschiede auf, zielt aber immer darauf ab, die "abzugsfähige"⁽¹⁾ Vorsteuer, die der Landwirt auf Betriebsmittelkäufe zu zahlen hat, pauschal auszugleichen.

Bei den in der Europäischen Union angewandten, "Pauschalierungssystemen" lassen sich grundsätzlich zwei Arten des pauschalen Ausgleichs der steuerlichen Vorbelastung unterscheiden:

1) Ausgleich der Vorsteuerlast über den Mehrwertsteueranteil der Verkaufspreise. Die Landwirte, die

(1) Aus den unterschiedlichen Mehrwertsterverfahren in den einzelnen Mitgliedstaaten ergeben sich bisweilen Situationen, in denen die von den Landwirten auf ihre Betriebsmittelkäufe bezahlte Mehrwertsteuer nicht zurückerstattet oder ausgeglichen wird. Diese Mehrwertsteuerzahlungen gelten als "nicht abzugsfähige" Mehrwertsteuer. Sie können als auf Betriebsmittelkäufe bezahlte Mehrwertsteuer bezeichnet werden, die die Landwirte, die nicht unter das Pauschalierungssystem fallen, *nicht* von der auf ihre Verkäufe berechneten Mehrwertsteuer abziehen dürfen und für die es damit keinen Ausgleich gibt (z.B. bei Treibstoffen in Frankreich), sowie als auf Betriebsmittelkäufe bezahlte Mehrwertsteuer, für die die Landwirte, die unter das Pauschalierungssystem fallen, *nicht* den Ausgleich über den Verkaufspreis oder über eine Rückerstattung erhalten.

dieses Verfahren anwenden, verkaufen ihre Erzeugnisse zu einem um den Pauschalsatz erhöhten Preis, d.h. zu einem *Bruttopreis* einschließlich Mehrwertsteuer. Die eingenommene Mehrwertsteuer verbleibt dann bei den Landwirten.

(2) Ausgleich der Vorsteuerlast über eine Rückerstattung durch die Steuerbehörde. Die Landwirte, die dieses Verfahren anwenden, verkaufen ihre Erzeugnisse zu einem *Nettopreis*, d.h. ohne Fakturierung der Mehrwertsteuer. Auf Antrag erhalten sie dann von der Steuerbehörde nachträglich eine Rückerstattung in Höhe der auf den Wert ihrer Verkäufe anzuwendenden Pauschalsätze.

Bei beiden "Pauschalierungssystemen" entsteht also keine Steuerschuld der Landwirte gegenüber der Steuerbehörde. Die Pauschalsätze sind in der Regel so ausgerichtet, daß sie die "abzugsfähige"⁽¹⁾ Vorsteuer der Inputseite der Landwirtschaft insgesamt gerade kompensieren. Dabei können natürlich einzelne Landwirte etwas mehr oder etwas weniger Steuern zurückerhalten, als sie de facto für ihre Betriebsmittelkäufe bezahlt haben. In den einzelnen Mitgliedstaaten ergibt sich für die Landwirte, die unter das *Pauschalierungssystem* fallen, folgenden Lage:

Belgien

Der Landwirt verkauft seine Erzeugnisse nach⁽¹⁾ zu einem um dem Pauschalsatz erhöhten Preis.

Seit Einführung der Mehrwertsteuer vom 1. Januar 1971 bis 30. Juni 1971 erhielt der pauschalierende Landwirt von seinen Kunden jedoch nur einen Teilausgleich von 5% und vom 1. Juli 1971 bis 31. Dezember 1974 von 5,5%. Den Rest schuldete der Käufer dem Staat. Seit dem 1. Januar 1975 erhält der Landwirt den vollen Pauschalsatz in Höhe von 6%.

Ein ähnliches Verfahren gilt bei Verkäufen von Blumen über Versteigerungen. Hier wird der Normalsteuersatz (18% ab 1.1.1971; 16% ab 1.1.1978; 17% ab 1.7.1981; 19% ab 1.1.1983) fakturiert. Der pauschalierende Landwirt erhält jedoch nur den Pauschalsatz von 6%. Den Differenzbetrag schuldet der Kunde dem Staat.

Deutschland⁽²⁾

Die weitaus überwiegende Zahl der Landwirte verkauft ihre Erzeugnisse nach⁽¹⁾ zu einem Pauschalsatz. Bei der geringen Zahl der optierenden Landwirte erfolgt die Erstattung der Vorsteuer nach dem Regelsystem⁽³⁾.

Für die pauschalierenden Landwirte wurde in der Zeit vom 1.1.1970 bis 31.12.1980 zusätzlich zum Pauschalsatz ein Teilausgleich für die Aufwertung der DM gewährt, der zunächst 3 Prozentpunkte betrug und ab 1.1.1976 abgebaut wurde. Ab 1.7.1984 wurde für pauschalierende Landwirte als Einkommensausgleich für den Abbau des Währungsausgleichs der Pauschalsatz der Mehrwertsteuer um 5 Prozentpunkte angehoben.

(2) Ab 01.07.1990 einschließlich neue Bundesländer.

(3) Ein der Regelbesteuerung unterliegender Landwirt hat gegenüber der Steuerbehörde einen entsprechenden Kürzungsanspruch.

Ab 1.1.1989 wurde dieser Einkommensausgleich über die Mehrwertsteuer um 2 Prozentpunkte gekürzt, so daß der Pauschalsatz der Mehrwertsteuer für pauschalierende Landwirte sich nur noch um 3 Prozentpunkte erhöhte.

Ab 1.1.1992 entfiel der Einkommensausgleich. Es galt der Pauschalsatz von 8%.

Ab 1.1.1993 gilt ein Pauschalsatz von 8,5%.

Ab 1.1.1994 gilt ein Pauschalsatz von 9,0%.

Ab 1.4.1996 gilt ein Pauschalsatz von 9,5%.

Die pauschalierenden Weinbauern fakturierten bis 31.12.1992 einen Steuersatz von 14%, ab 1.1.1993 erhöht sich dieser Satz auf 15%. Zur Abdeckung der steuerlichen Vorlast durften sie den allgemeinen Pauschalsatz von 8% einbehalten. Ab 1.7.1984 erhielten sie wie die pauschalierenden Landwirte zum Ausgleich für den Abbau des Währungsausgleichs einen Kürzungsanspruch von 5 Prozentpunkten, ab 1.1.1989 reduzierte er sich auf 3 Prozentpunkte. Damit hatten sie ab 1.7.1984 statt bisher 6% noch 1% und ab 1.1.1989 3% an die Steuerbehörde abzuführen.

Durch den Fortfall des Einkommensausgleichs waren ab 1.1.1992 wieder 6% abzuführen. Ab 1.1.1993 gilt ein Satz von 6,5%, ab 1.1.1994: 6,0%, ab 1.4.1996: 5,5%.

Dänemark

Für die Landwirtschaft gibt es kein Pauschalierungssystem. Die Rückerstattung der Vorsteuer erfolgt nach dem Regelsystem.

Griechenland

Als Mehrwertsteuersatz gilt für alle landwirtschaftlichen Erzeugnisse der ermäßigte Satz von 6% ab 1. Januar 1987 und von 8 % ab 28. April 1990.

90% der Landwirte verkaufen ihre Erzeugnisse nach dem Pauschalierungssystem. Dies betrifft insbesondere kleine und mittlere landwirtschaftliche Betriebe. Der Rest verfährt nach dem Regelsystem.

Spanien

Der Landwirt verkauft seine Erzeugnisse nach (1) zu einem um den Pauschalsatz von 4% erhöhten Preis.

Frankreich

Der Landwirt verkauft seine Erzeugnisse nach (2), ohne die Pauschalsätze der Mehrwertsteuer zu fakturieren. Das "Pauschalierungssystem" wird bei etwa 30% des landwirtschaftlichen Umsatzes angewandt.

Irland

Seit der Einführung der Mehrwertsteuer am 1. November 1972 war ein *uneingeschriebener* Landwirt berechtigt, die Verkaufspreise seiner Erzeugnisse um einen Pauschalsatz von 1% zu erhöhen. Dieser Satz wurde für Verkäufe von Rindern seit 1. März 1975 und für alle übrigen Erzeugnisse seit 1. März 1976 auf 0% gesenkt. Am 1. März 1979 wurde der Pauschalsatz von 1% für alle Verkäufe wieder eingeführt. Er wurde am 1. September 1981 auf 1,5%, am 1. Mai 1982 auf 1,8% und am 1. März 1983 auf 2,3% angehoben, zum 1. Juli 1983 jedoch auf 2,0% gesenkt, um ab 1. März 1985 wieder auf 2,2% und ab 1. März 1986

auf 2,4% zu steigen. Dieser Satz wurde ab 1. Mai 1987 auf 1,7% und ab 1. März 1988 wieder auf 1,4% gesenkt. Am 1. März 1989 wurde der Satz auf 2,0%, am 1. März 1990 auf 2,3% und am 1. März 1992 auf 2,7% angehoben. Am 1. März 1993 wurde der Satz auf 2,5% gesenkt, am 1. März 1996 auf 2,8% und am 1. März 1997 auf 3,3% angehoben.

Italien

Der Landwirt verkauft seine Erzeugnisse nach(1) zu einem um den Pauschalsatz erhöhten Preis.

Luxemburg

Im Prinzip gilt das gleiche Verfahren wie in Belgien.

Niederlande

Der Landwirt verkauft seine Erzeugnisse nach(1) zu einem um dem Pauschalsatz erhöhten Preis.

Blumen, Zierpflanzen, Blumenzwiebeln und Baumschulerzeugnisse wurden bis 31. Dezember 1974 nicht nach dem Pauschalierungssystem besteuert, seit 1. Januar 1975 fallen sie jedoch ebenfalls unter dieses System.

Österreich

Das für die österreichische Land- und Forstwirtschaft geltende Modell der Umsatzsteuerpauschalierung können Unternehmer in Anspruch nehmen, die aufgrund der Unterschreitung von Grenzwerten (der Umsatz eines Betriebes oder wirtschaftlichen Geschäftsbetriebes hat in zwei aufeinanderfolgenden Kalenderjahren jeweils fünf Millionen Schilling nicht überschritten und der Wert eines land- und forstwirtschaftlichen Betriebes hat zum 1. Jänner eines Jahres zwei Millionen Schilling nicht überschritten) nicht zur Buchführung verpflichtet sind. Dies trifft auf den größten Teil der österreichischen Betriebe zu: Rund 95 % der österreichischen Landwirte wenden aufgrund der Voraussetzungen das Pauschalierungssystem (System 1) an. Es besteht allerdings auch die Möglichkeit, für die Regelbesteuerung zu optieren, wovon vor allem große Betriebe Gebrauch machen. Die Art des Steuersystems ist für die Höhe der Besteuerung jedoch nicht relevant.

Seit dem 1. Januar 1984 beträgt der Normalsatz der Umsatzsteuer 20 %, der ermäßigte Satz 10 %. Die von den land- und forstwirtschaftlichen Unternehmen zugekauften Betriebsmittel und Dienstleistungen sind teils mit dem Normalsatz, teils mit dem ermäßigten Satz belastet.

Bei nichtbuchführungspflichtigen Unternehmern, die Umsätze im Rahmen eines land- und forstwirtschaftlichen Betriebes ausführen, wird die Steuer für diese Umsätze mit 10 % der Bemessungsgrundlage festgesetzt. Die diesen Umsätzen zuzurechnenden Vorsteuerbeträge werden in gleicher Höhe festgesetzt.

Portugal

Am 1. Januar 1986 wurde innerhalb des gemeinsamen MwSt-Regelsystems ein Übergangssystem eingeführt, das mit Ausnahme von Blumen, Brennstoffen, Strom und einigen Dienstleistungen in der Landwirtschaft sämtliche übrigen landwirtschaftlichen Erzeugnisse und Produk-

tionsmittel von der Mehrwertsteuer befreit. Seit 1986 und bis März 1992 wurden u.a. Schalenfrüchte, Honig und Tischwein in das MwSt.-Regelsystem übernommen, wobei die Landwirte zwischen Nulltarif und Steuerbefreiung wählen konnten. Bei den Produktionsmitteln wurden Traktoren und landwirtschaftliche Maschinen in das Regelsystem übernommen.

Am 24. März 1992 wurde das Verzeichnis für den Nullsatz abgeschafft und ein neues Verzeichnis eingeführt, das sämtliche landwirtschaftliche Erzeugnisse und Produktionsmittel enthält, für die der ermäßigte Mehrwertsteuersatz von 5% gilt.

Am 1. Januar 1995 wurde der Normalsteuersatz von 16% auf 17% angehoben. Im Laufe des Jahres 1996 wurde ein Zwischensatz von 12% für Obst und Schalenfrüchte - mit oder ohne Schale - sowie für Dieselkraftstoff eingeführt.

Finland

Für die Landwirtschaft gibt es kein Pauschalierungssystem. Die auf Betriebsmittel bezahlte Steuer wird nach den Grundsätzen des Regelsystems erstattet, der Satz beträgt 22%.

Für die vom Landwirt verkauften Erzeugnisse gilt der Mehrwertsteuersatz von 17%.

Schweden

Für die Landwirtschaft gibt es kein Pauschalierungssystem. Der Standard-Mehrwertsteuersatz beträgt 25%. Er gilt für die meisten steuerpflichtigen Erzeugnisse und Dienstleistungen. Ab 1. Januar gilt ein ermäßigter Satz von 12% für die Erzeugnisse, die zur Ernährung bestimmt sind, z.B. Eier und Rindfleisch. Der Steuersatz für landwirtschaftliche Betriebsmittel beläuft sich auf 25%.

Vereinigtes Königreich

Die meisten Landwirte fakturieren nach dem Mehrwertsteuer-Regelsystem. Das heißt, die auf Betriebsmittel bezahlte Vorsteuer wird, wenn die Verkaufsprodukte unter die Normalsteuersätze oder Nullsätze fallen, nach den Grundsätzen des Regelsystems erstattet, jedoch nicht, wenn die Erzeugnisse von der Mehrwertsteuer "ausgenommen" sind.

Ab 1. Januar 1993 wurde das Pauschalierungssystem eingeführt, welches den Ausgleich der Vorsteuerlast über den Mehrwertsteueranteil der Verkaufspreise anwendet.

The rates of value-added tax in agriculture (1968-1996*)

The following paragraphs describe the value-added tax rates applicable to sales of agricultural products and purchases of the means of agricultural production in the Member States of the European Union. The main aim of this presentation is to make the VAT situation in agriculture somewhat clearer and, more particularly, to draw attention to the existing systems and different tax rates and hence to the effect which these may have on the agricultural prices which are published by Eurostat exclusive of VAT.

Value-added tax is a tax levied on the 'value added' at each stage of production and marketing right down to the final consumer - who, of course, is liable to pay tax on the total value. In agriculture, value-added tax may be levied in accordance with the normal (or 'standard') system, or with a simplified system known as the 'flat-rate system'; these systems are described below. In general, only small-scale holdings are exempt from value-added tax.

Farmers who have opted for the standard system are liable to pay to the fiscal authorities the tax which results from the difference between the VAT invoiced on their sales and the 'deductible' VAT paid on their purchases of the means of production. However, the calculation of revenue and expenditure necessary for operating the standard system presupposes an extensive book-keeping practice which is usually only to be found on large holdings. Because of this, most farmers in the European Union have, therefore, elected to be subject to the flat-rate system, which has been set up in the majority of the Member States as a special system for agriculture. This provides flat-rate compensation for deductible⁽¹⁾ tax paid on inputs and is intended to be a simpler and less burdensome method of value-added tax accounting. There are certain differences between one Member State and another, but the flat-rate system is always designed to provide flat-rate compensation for the deductible⁽¹⁾ tax the farmer pays on the purchase of his input items.

There are two basic types of flat-rate system operating in the European Union:

1. Compensation for tax already paid on purchases via the farmers' sales price. Farmers operating under this system sell their products at a price which has been raised by the flat-rate percentage, i.e. at a *gross price* including value-added tax; they then retain the tax which they have collected.
2. Compensation for tax already paid on purchases via refunds from tax authorities. Farmers operating under this system sell their products at a *net price*, i.e. without the addition of value-added tax. On

⁽¹⁾ The variations between Member States in the VAT systems which they operate sometimes produce situations in which VAT paid by farmers on their purchases cannot be recovered or compensated for. Such VAT payments are referred to as 'non-deductible' VAT, which may be defined as VAT paid on purchases which farmers who are not subject to the flat-rate system may not deduct from VAT invoiced on sales and for which there is thus no compensation (e.g. motor fuel in France); and VAT paid on purchases for which farmers subject to the flat-rate system are not fully compensated via the selling price or via reimbursement.

application to the tax office they subsequently receive a refund equal to the flat rate percentage(s) applying to the value of their sales.

Under both types of flat-rate system, farmers do not pay any value-added tax directly to the fiscal authorities. The flat rates are normally calculated so as to compensate exactly for the total deductible tax⁽¹⁾ paid on inputs by all farmers, but an individual farmer may receive by way of compensation rather more or less than the tax he has paid on the purchase of his input items.

The situation in the Member States of farmers operating under the *flat-rate system* is as follows:

Belgium

The farmer sells his products at an invoiced price which has been raised by the flat-rate percentage, as in method 1 above.

From the introduction of VAT on 1 January 1971 to 30 June 1971, however, the farmer operating under the flat-rate system received from his customers only partial compensation at 5% and then, from 1 July 1971 to 31 December 1974, at 5.5%. The customer owed the balance to the State. Since 1 January 1975 the farmer has received the full flat rate of 6%.

A similar method applies to sales of flowers by auction. Here the standard-rate percentage (18% from 1 January 1971, 16% from 1 January 1978, 17% from 1 July 1981 and 19% from 1 January 1983) is invoiced, but the farmer operating under the flat-rate system receives only the flat-rate of 6%. The difference is owed by the customer to the State.

Germany⁽²⁾

The vast majority of farmers sell their products at a flat rate as in method 1 above. The small number of other farmers are refunded tax already paid in accordance with the standard system as in method 2 above⁽³⁾.

From 1 January 1970 to 31 December 1980, farmers operating under the flat-rate system obtained not only the flat rate but also partial compensation for DM revaluation, which at the beginning amounted to 3 percentage points and was gradually reduced from 1 January 1976. As from 1 July 1984, the VAT flat rate was increased by 5 percentage points for farmers operating under the flat rate system as compensation for loss of income following the reduction in monetary compensatory amounts.

From 1 January 1989 this income compensation was reduced by 2 percentage points so that the flat-rate value added tax was increased by only 3 points. From 1 January 1992 income compensation had been dispensed with. The flat rate was 8%.

Since 1 January 1993 the flat rate was 8.5%.
Since 1 January 1994 the flat rate is 9.0%.

⁽²⁾ New Länder included from 01.07.1990 onwards.

⁽³⁾ A farmer who has opted for the 'standard system' has a corresponding claim for a reduction *vis-à-vis* the tax authorities.

Vine growers operating under the flat-rate system invoiced a tax rate of 14% until 31 December 1992, since 1 January 1993 the tax rate is 15%. To cover the tax previously paid on input items, they were allowed to retain the general flat rate of 8%. Like farmers operating under the flat-rate system, from 1 July 1984, they were allowed to retain a further 5% as compensation for the reduction in monetary compensatory amounts. From 1 January 1989 this compensation was reduced by 3 percentage points. As a result, from 1 July 1984 wine growers had to pay to their tax authorities only 1% instead of the earlier 6% and from 1 January 1989 only 3%. With the end of income compensation, from 1 January 1992 onwards they had to pay 6% again. Since 1 January 1993 this rate is reduced at 5.5%.

Denmark

There is no flat-rate system for agriculture. Tax paid on purchases is refunded under the standard system.

Greece

Value-added tax has been applied to all agricultural products at the reduced rate of 6% since 1 January 1987 and 8% since 28 April 1990.

The flat rate system is applied by 90% of farmers, especially on small and medium sized farms. The remaining farmers apply the standard system.

Spain

The farmer sells his products at a price which has been raised by the flat rate of 4%, as in method 1 above.

France

The farmer sells his products without invoicing the VAT flat rate, as in method 2 above.

Ireland

From 1 November 1972, when value-added tax was introduced, a farmer not registered for VAT purposes was entitled to add a flat-rate of 1% to the sale prices of all his products. This rate was reduced to 0% on sales of cattle from 1 March 1975 and on all other sales from 1 March 1976. From 1 March 1979 the flat-rate of 1% applicable to all sales was reintroduced. The rate was increased to 1.5% from 1 September 1981, to 1.8% from 1 May 1982 and to 2.3% from 1 March 1983, but decreased to 2.0% from 1 July 1983. The rate was increased again to 2.2% from 1 March 1985 and to 2.4% from 1 March 1986. The rate was again decreased to 1.7% from 1 May 1987 and to 1.4% from 1 March 1988. The rate was raised to 2.0% on 1 March 1989, to 2.3% on 1 March 1990 and to 2.7% on 1 March 1992. On 1 March 1993 the rate was reduced to 2.5% and on 1 March 1996 increased to 2.8%. On 1 March 1997 the rate was increased to 3.3%.

Italy

The farmer sells his products at a price which has been raised by the flat-rate percentage, as in method 1 above. The flat rate system is applied to approximately 30% of the agricultural turnover.

Luxembourg

In principle, the same system as in Belgium.

Netherlands

The farmer sells his products at a price which has been raised by the flat-rate percentage, as in method 1 above.

Until 31 December 1974 flowers, ornamental plants, bulbs and nursery plants were excluded from the flat-rate system; since 1 January 1975, however, they have been included.

Austria

The flat-rate turnover-tax model applicable to Austrian agriculture and forestry can be taken up by entrepreneurs who, by remaining under the thresholds (the annual turnover of a holding or economic undertaking not having exceeded five million schillings in two consecutive calendar years and the value the agricultural or forestry holding not having exceeded two million schillings on 1 January of one year) are not required to keep accounts. This is the case for the majority of Austrian holdings. Around 95% of Austrian farmers sell their produce under the flat-rate system (system 1). Businesses may opt also for the standard taxation. Primarily large-sized holdings make use of this option. The kind of system does not, however, have any effect on the level of taxation.

Since the 1 January 1984 the normal rate of value added tax is 20 %, the reduced rate 10 %. Certain of the inputs and services bought by agricultural and forestry holdings are taxed with the normal rate, some with the reduced rate.

Businesses which are not required to keep accounts pay tax on turnover from agricultural and forestry holdings at the rate of 10% of the assessment basis. Tax on inputs correspondent to this turnover is fixed at the same level.

Portugal

On 1 January 1986, a transitional system was introduced within the standard scheme of the common VAT system, by virtue of which all agricultural products and means of production, other than flowers, fuels, electricity and some services in agriculture, were made exempt. From that date until March 1992, dried fruits, honey, ordinary table wines, etc. were gradually incorporated into the standard VAT system, while other products continued to be zero-rated or exempted, as chosen by the farmers. As for means of production, tractors and agricultural machines also became subject to VAT.

On 24 March 1992, the zero-rated list was replaced by a new list of all the products and means of production subject to a reduced rate of 5%.

On 1 January 1995, the standard rate rose from 16% to 17%. In 1996, an intermediate rate of 12% was introduced for fruit and dried fruit, shelled or not, and for fuel oil.

Finland

There is no flat rate system for agriculture. Tax paid on purchases of input items is refunded under the standard system and a tax rate of 22%. In the case of output products the tax rate is 17%.

Sweden

There is no flat-rate system. The standard rate of VAT is 25% which is applied to nearly all taxable products and services. Since 1 January 1996 a reduced rate of 12% is applied to products ready for human consumption, for example eggs and slaughtered beef. Inputs are taxed at 25%.

United Kingdom

Most farmers in the UK operate under the standard system of VAT. That means tax paid on purchases of input items is refunded under the standard system if the resulting output products are subject to the standard or zero rates of tax, but not where the output products are exempt from tax. As from 1 January 1993 an alternative flat rate system was introduced along the lines of method.

Les taux de la taxe sur la valeur ajoutée en agriculture (1968-1996*)

Les paragraphes suivants décrivent les taux de la taxe sur la valeur ajoutée applicables aux ventes de produits agricoles et à l'acquisition de moyens de production agricole dans les Etats membres de l'Union Européenne. Le but principal de cette présentation est de rendre les conditions d'application de la TVA dans l'agriculture un peu plus claires, et surtout d'attirer l'attention sur les méthodes de calcul et les différents taux en vigueur ainsi que sur leurs répercussions possibles sur les prix agricoles qui sont publiées par l'Eurostat, hors TVA.

La taxe sur la valeur ajoutée est un prélèvement sur la "valeur ajoutée" aux différents stades de la production et de la commercialisation des produits jusqu'au consommateur final qui, naturellement, supporte la charge fiscale complète. Dans le secteur agricole, la taxation peut se faire suivant le "régime normal" ou suivant un système simplifié appelé "régime forfaitaire" ; ces systèmes sont décrits ci-dessous. En général, seules les petites exploitations sont exemptées de la TVA.

Les agriculteurs qui ont opté pour le "régime normal" doivent payer à l'administration fiscale la différence entre la TVA facturée sur leurs ventes et la TVA "déductible"⁽¹⁾ payée sur leurs achats de moyens de productions. Cependant, le calcul des recettes et des dépenses nécessaire pour cette opération suppose une comptabilité importante qui n'existe généralement que dans les exploitations d'une certaine dimension.

Pour cette raison, la plupart des agriculteurs de l'Union Européenne ont choisi le "régime forfaitaire" qui a été élaboré dans la majorité des Etats membres à l'usage du secteur agricole. Ce régime compense forfaitairement la charge fiscale sur les achats due à la TVA "déductible"⁽¹⁾ et son but est d'être une méthode plus simple et moins lourde de calcul de la TVA. Il existe certaines différences d'un Etat membre à un autre, mais le "régime forfaitaire" a toujours pour objectif de compenser forfaitairement la TVA "déductible" payée par l'agriculteur sur ses achats.

Il existe deux types de base de régime forfaitaire dans l'Union Européenne:

- (1) La compensation pour la TVA déjà payée sur les achats se fait par l'intermédiaire des prix de vente des agriculteurs. Ces derniers, sous ce régime, vendent leurs produits à un prix majoré du taux for-

faitaire, c'est-à-dire à un *prix brut*, TVA comprise; puis ils conservent la taxe qu'ils ont ainsi collectée.

- (2) La compensation pour la TVA déjà payée sur les achats se fait par le biais d'un remboursement de l'administration fiscale. Les agriculteurs soumis à ce régime brut forfaitairement vendent leurs produits à un *prix net*, c'est-à-dire hors TVA. Sur demande à l'administration fiscale, ils reçoivent ultérieurement un remboursement calculé par application des taux forfaitaires à la valeur de leurs ventes.

Quel que soit le régime forfaitaire, les agriculteurs ne paient jamais directement la TVA à l'administration fiscale. Les taux forfaitaires sont normalement calculés de manière à compenser exactement la taxe "déductible"⁽¹⁾ payée par l'ensemble des agriculteurs sur leurs achats; mais, par le biais de la compensation, un agriculteur particulier peut recevoir un peu plus ou un peu moins que la taxe qu'il a payée sur ses propres achats.

Dans les Etats membres, la situation des agriculteurs soumis au *régime forfaitaire* est la suivante:

Belgique

L'agriculteur vend ses produits à un prix majoré du taux forfaitaire, comme dans la méthode visée en 1 ci-dessus.

Toutefois, depuis l'introduction de la TVA le 1^{er} janvier 1971 jusqu'au 30 juin 1971, l'agriculteur soumis au régime forfaitaire ne recevait de ses clients qu'une compensation partielle de 5%, puis de 5,5% du 1^{er} janvier 1971 au 31 décembre 1974. Le reste était dû à l'Etat par le client. Depuis le 1^{er} janvier 1975, l'agriculteur reçoit le taux forfaitaire entier de 6%.

Une méthode similaire s'applique aux ventes de fleurs aux enchères. Dans ce cas, le taux normal est facturé (18% à partir du 1^{er} janvier 1971; 16% à partir du 1^{er} janvier 1978, 17% à partir du 1^{er} juillet 1981 et 19% à partir du 1^{er} janvier 1983), mais l'agriculteur soumis au régime forfaitaire ne perçoit que le taux forfaitaire de 6%. La différence est due par le client à l'Etat.

Allemagne⁽²⁾

La grande majorité des agriculteurs vendent leurs produits selon le régime n° 1 à un prix majoré du taux forfaitaire. Chez les rares agriculteurs qui ont opté pour le régime normal, la TVA est restituée selon ce régime⁽³⁾.

Du 1^{er} janvier 1970 au 31 décembre 1980, les agriculteurs assujettis au régime normal recevaient, en plus du taux forfaitaire, une compensation partielle de la réévaluation du DM. Cette compensation, qui était de 3 points de pourcentage au départ, a été progressivement ramenée à zéro à partir du 1^{er} janvier 1976. Depuis le 1^{er} juillet 1984, le taux forfaitaire de TVA a été relevé de 5 points de pourcentage pour les agriculteurs assujettis au régime forfaitaire afin de les indemniser de la perte de revenus résultant de la réduction des montants compensatoires monétaires.

(2) Nouveaux Länder inclus à partir du 01.07.1990.

(3) Un agriculteur sous le "régime normal" a droit à une compensation vis-à-vis de son administration fiscale.

(1) Les différences qui existent entre les régimes de TVA que les Etats membres appliquent, entraînent parfois des situations qui font que la TVA payée par les agriculteurs sur leurs achats ne peut être récupérée ou compensée. Ces paiements de TVA sont appelés TVA "non-déductible" que l'on peut définir soit comme la TVA payée sur des achats que les agriculteurs - qui ne sont pas soumis au régime forfaitaire - ne peuvent pas déduire de la TVA facturée sur les ventes et pour laquelle il n'y a donc aucune compensation (par exemple, le gas-oil en France), soit comme la TVA payée sur des achats pour lesquels les agriculteurs soumis au régime forfaitaire ne sont pas entièrement dédommés par l'intermédiaire du prix de vente ou d'un remboursement.

A partir du 1.1.1989, cette compensation se réduisait de 2 points de pourcentage, ce qui signifiait que le taux forfaitaire de la valeur ajoutée augmentait seulement de 3 points. A partir du 1.1.1992, la compensation a pris fin, le taux forfaitaire était de 8%.

A partir du 1.1.1993 le taux forfaitaire est de 8,5%.

A partir du 1.1.1994 le taux forfaitaire est de 9,0%.

Les viticulteurs soumis au régime forfaitaire facturaient jusqu'au 31 décembre 1992 un taux de 14%, à partir du 1er janvier 1993 le taux est de 15%. En compensation de la taxe payée sur leurs achats, ils pouvaient prélever le taux forfaitaire général de 8%. Depuis le 1er juillet 1984, ils avaient droit, comme les agriculteurs assujettis au régime forfaitaire, à une réduction de 5 points de pourcentage destinée à les indemniser eu égard à la réduction des montants compensatoires monétaires. Depuis le 1.1.1989, cette compensation se réduisait aussi de 3 points de pourcentage. Les viticulteurs devaient donc reverser à l'administration fiscale au lieu de 6% dans le passé, à partir du 1.7.1984, seulement 1% et, à partir du 1.1.1989, seulement 3%. A la fin de la compensation, à partir du 1.1.1992, ils doivent encore payer 6%. Depuis le 1er janvier 1993, ce taux est réduit à 5,5%.

Danemark

Il n'existe pas de régime forfaitaire pour l'agriculture. La compensation de la TVA s'effectue suivant les principes du régime normal.

Grèce

La taxe sur la valeur ajoutée est appliquée à tous les produits agricoles à partir du 1 janvier 1987 avec un taux réduit de 6% et, à partir du 28 avril 1990, de 8%.

Le régime forfaitaire est appliqué par 90% des agriculteurs, c'est-à-dire par les exploitations de petite et moyenne tailles. Pour les autres le régime normal est appliqué.

Espagne

L'agriculteur vend ses produits à un prix majoré du taux forfaitaire de 4%, comme dans la méthode visée en 1 ci-dessus.

France

L'agriculteur vend ses produits sans facturer les taux forfaitaires de la TVA, comme dans la méthode visée en 2 ci-dessus. Le régime forfaitaire ne s'applique qu'à environ 30% du chiffre d'affaires de l'agriculture.

Irlande

A partir du 1er janvier 1972, date d'introduction de la TVA, un agriculteur *non enregistré* à des fins de TVA était autorisé à majorer le prix de vente de tous ses produits du taux forfaitaire de 1%. Ce taux a été réduit à 0% pour les ventes de bétail à partir du 1er mars 1975 et à 0% pour toutes les autres ventes à partir de 1er mars 1976. Depuis le 1er mars 1979, un taux forfaitaire de 1% applicable à toutes les ventes a été réintroduit. Ce taux a été relevé à 1,5% à partir du 1er septembre 1981, à 1,8% à partir du 1er mai 1982 et à 2,3% à partir du 1er mars 1983, puis réduit à 2% à partir du 1er juillet 1983, pour monter encore à 2,2% à partir du 1er mars 1985 et à 2,4%

à partir du 1er mars 1986. Ce taux a encore été réduit à 1,7% à partir du 1er mai 1987 et à 1,4% à partir du 1er mars 1988. Le taux a été porté à 2,0% le 1er mars 1989, à 2,3% le 1er mars 1990 et à 2,7% le 1er mars 1992. Le taux a été réduit à 2,5% le 1er mars 1993, il a été porté à 2,8% le 1er mars 1996 et à 3,3% le 1er mars 1997.

Italie

L'agriculteur vend ses produits à un prix majoré du taux forfaitaire, comme dans la méthode visée en 1 ci-dessus.

Luxembourg

En principe, le système est le même qu'en Belgique.

Pays-Bas

L'agriculteur vend ses produits à un prix majoré du taux forfaitaire, comme dans la méthode visée en 1 ci-dessus.

Jusqu'au 31 décembre 1974, les fleurs, les plantes ornementales, les bulbes et les produits des pépinières étaient exclus du régime forfaitaire; toutefois, depuis le 1er janvier 1975, ils y ont été intégrés.

Autriche

Peuvent bénéficier du système de détermination forfaitaire de l'impôt sur le chiffre d'affaires applicable à l'agriculture et à la sylviculture autrichiennes les entrepreneurs qui, n'atteignant pas certaines valeurs limites (le chiffre d'affaires d'un établissement ou d'une entreprise à caractère économique n'a pas dépassé 5 millions de schillings durant deux années civiles consécutives et la valeur d'une exploitation agricole ou sylvicole n'a pas dépassé 2 millions de schillings au 1er janvier d'une année), ne sont pas obligés de tenir une comptabilité. 95 % environ des agriculteurs autrichiens appliquent le régime forfaitaire (régime 1). Ce sont en premier lieu de grandes exploitations agricoles qui ont recours à la possibilité d'opter pour le régime normal. Le type de régime fiscal n'a toutefois aucune incidence sur le niveau de l'imposition.

Depuis le 1 janvier 1984 le taux normal de la taxe sur la valeur ajoutée est 20 %, le taux réduit 10 %. Les moyens de production et services achetés par les exploitations agricoles et sylvicoles sont taxés en partie avec le taux normal, en partie avec le taux réduit.

Pour les exploitants qui ne sont pas obligés de tenir une comptabilité mais qui réalisent un chiffre d'affaires dans le cadre d'une exploitation agricole et sylvicole, le taux est fixé à 10% de la base de calcul de l'assiette. Le taux de TVA sur les moyens de production et services liés à ce chiffre d'affaires est fixé au même niveau.

Portugal

Le 1er janvier 1986, un régime transitoire a été introduit dans le cadre du régime normal du système commun de la TVA, au titre duquel tous les produits et moyens de production agricole, à l'exception des fleurs, des carburants, de l'électricité et de certains services agricoles, ont été exemptés de la taxe. A compter de cette date et jusqu'en mars 1992, les fruits secs, le miel, les vins de table, etc. ont été progressivement soumis au régime normal de la TVA; les autres produits sont restés au taux

zéro ou exemptés selon le choix des agriculteurs. Parmi les moyens de production, les tracteurs et les machines agricoles sont également passés sous ce régime.

Le 24 mars 1992, la liste correspondant au taux zéro a été remplacée par une nouvelle liste reprenant tous les produits et biens de production agricoles qui bénéficient d'un taux réduit de 5%.

Le 1er janvier 1995, le taux normal est passé de 16% à 17%. On a introduit en 1996 un taux intermédiaire de 12% pour les fruits et fruits secs, avec ou sans coque, et pour le gazole.

Finlande

Il n'y a pas de système forfaitaire pour l'agriculture. La taxe payée sur l'achat des moyens de production (input) est remboursée sous le système standard et le taux est 22%. Dans le cas des produits (output) le taux est 17%.

Suède

Il n'y a pas de régime forfaitaire. Le taux standard de TVA est de 25%, appliqué à la plupart des produits et services. A partir du 1er janvier 1996 un taux réduit de 12% s'applique aux produits destinés à l'alimentation humaine, par exemple oeufs et boeufs abattus. Le taux réduit de 21% s'applique aux autres produits. Le taux de TVA pour les moyens de production est de 25%.

Royaume-Uni

La plupart des agriculteurs facturent selon le régime normal. Cela veut dire que la compensation de la taxe payée sur les achats s'effectue suivant les principes du "régime normal", si les produits vendus sont assujettis à un taux ou à un taux zéro. Il n'y a pas de compensation si les produits vendus sont "exempts" de taxe.

A partir du 1er janvier 1993 fut introduit le type de régime forfaitaire selon lequel la compensation pour la TVA déjà payée sur les achats se fait par l'intermédiaire des prix de vente des agriculteurs.

Erzeugerpreise landwirtschaftlicher
Produkte
Regelsystem

Producer prices of agricultural
products
Standard system

Prix à la production des produits
agricoles
Régime normal

Land State Pays	Besteuerbare Erzeugnisse	Taxable products	Produits imposables	Sätze Rates Taux	Seit Since Depuis
B	Ermäßigter Satz • Die meisten Erzeugnisse	Reduced rate • Most products	Taux réduit • La plupart des produits	6%	1.1.1971
	Normalsteuersatz • Blumen	Standard rate • Flowers	Taux normal • Fleurs	18% 16% 17% 19% 19,5% 20,5% 21%	1.1.1971 1.1.1978 1.7.1981 1.1.1983 1.4.1992 1.1.1994 1.1.1996
DK	Normalsteuersatz • Alle Erzeugnisse	Standard rate • All products	Taux normal • Tous les produits	12,5% 15% 9,25% 15% 18% 20,25% 22% 25%	1.4.1968 29.6.1970 29.9.1975 1.3.1976 3.10.1977 1.10.1978 30.6.1980 1.1.1992
D	Ermäßigter Satz • Die meisten Erzeugnisse	Reduced rate • Most products	Taux réduit • La plupart des produits	5% 5,5% 6% 6,5% 7%	1.1.1968 1.7.1968 1.1.1978 1.7.1979 1.7.1983
	Normalsteuersatz • Weinmost. Getränke. Dienstleistungen	Standard rate • Wine must. beverages. services	Taux normal • Moût de vin. boissons. services	10% 11% 12% 13% 14% 15%	1.1.1968 1.7.1968 1.1.1978 1.7.1979 1.7.1983 1.1.1993
	N.B. : Vom 1.1.1970 bis 31.12.1980 hatte ein der Regelbesteuerung unterliegender Landwirt die Möglichkeit, von seiner Mehrwertsteuerschuld (über die abzugsfähige Vorsteuer hinaus) einen sogenannten Aufwertungssteilausgleich abzuziehen (3 %, ab 1.1.1976: 2,5 %, ab 1.1.1977: 2 %, ab 1.1.1978: 1,5 %, ab 1.1.1979: 1 %, ab 1.1.1980: 0,5 % und ab 1.1.1981: 0 %). Ab 1.7.1984 hat er die Möglichkeit, von seiner Mehrwertsteuerschuld (über die abzugsfähige Vorsteuer hinaus) einen Einkommensausgleich von 5 Prozentpunkten für den Abbau des Währungsausgleichs abzuziehen; ab 1.1.1989 reduziert sich dieser Satz auf 3 % Punkte. Ab 1.1.1992 entfällt der Einkommensausgleich über Mehrwertsteuer.	N.B. : From 1 January 1970 to 31 December 1980, farmers to whom the standard system applied were allowed to deduct from their VAT liability not only the VAT paid at earlier stages, but also an amount allowed as partial compensation for revaluation. This amount was reduced from 3% to 2,5% on 1.1.1976, to 2% on 1.1.1977, to 1,5% on 1.1.1978, to 1% on 1.1.1979, to 0,5% on 1.1.1980 and to 0% on 1.1.1981. As from 1 July 1984, they may deduct from their VAT liability not only the VAT paid at earlier stages but also 5 percentage points as compensation for loss of income resulting from the reduction in monetary compensatory amounts; since 1.1.1989 this rate is reduced to 3 percentage points. Since 1.1.1992, income compensation has been dispensed with.	N.B. : Du 1er janvier 1970 au 31 décembre 1980, un agriculteur taxé selon le régime normal pouvait déduire de sa dette de TVA, outre la TVA déductible déjà payée, une "compensation partielle de réévaluation" (3 %, 2,5 % à partir du 1er janvier 1976, 2 % à partir du 1er janvier 1977, 1,5 % à partir du 1er janvier 1978, 1 % à partir du 1er janvier 1979, 0,5 % à partir du 1er janvier 1980 et 0 % depuis le 1er janvier 1981). Depuis le 1er janvier 1984, il peut déduire de sa dette de TVA, outre la TVA déductible déjà payée, 5 points de pourcentage compensant la perte de revenus qui résulte de la réduction des montants compensatoires monétaires; depuis le 1.1.1989, ce taux est réduit à 3 points de pourcentage. Depuis le 1.1.1992, la compensation a pris fin.		
EL	Nulltarif • Alle landwirtschaftlichen Erzeugnisse	Zero rate • All agricultural products	Taux zéro • Tous les produits agricoles	6% 8%	1.1.1987 24.4.1990
E	Ermäßigter Satz • Erzeugnisse, die zur Ernährung oder Fütterung bestimmt sind (außer Wein)	Reduced rate • Products for human or animal consumption (excluding wine)	Taux réduit • Les produits destinés à l'alimentation humaine ou animale (sauf vin)	6% 7%	1.1.1986 1.1.1995
	Überermäßigter Satz • Für die Brotherstellung geeignete Getreidesorten, Milch, Käse, Eier, Obst, Gemüse, Hülsen- und Knollenfrüchte	Super-reduced rate • Cereals intended for bread flour, milk, cheese, eggs, fruit, greens, vegetables and tubers	Taux super réduit • Céréales destinées à l'obtention de farines boulangères, lait, fromages, oeufs, fruits, légumes, plantes potagères, légumineuses et tuberculeuses	3% 4%	1.1.1993 1.1.1995
	Normalsteuersatz • Wein sowie alle anderen Erzeugnisse, die nicht zur Ernährung oder Fütterung bestimmt sind	Standard rate • Wine and all other products not used for human or animal consumption	Taux normal • Le vin et tous les autres produits non destinés à l'alimentation	12% 13% 15% 16%	1.1.1986 1.1.1992 1.8.1992 1.1.1995

N.B. : Die Angaben betreffen die Landwirtschaft im engeren Sinne, also nicht z.B. die Forstwirtschaft. Nur die wichtigsten Erzeugnisse werden beispielshalber aufgeführt.

N.B. : The date relate to agriculture in the strict sense of the term, excluding e.g. forestry. Only the most important products are indicated by way of illustration.

N.B. : Les données concernant l'agriculture au sens restreint et non, par exemple, la sylviculture. Seuls des produits les plus importants ont été mentionnés à titre d'exemples.

Erzeugerpreise landwirtschaftlicher
Produkte
Regelsystem

Producer prices of agricultural
products
Standard system

Prix à la production des produits
agricoles
Régime normal

Land State Pays	Besteuerbare Erzeugnisse	Taxable products	Produits imposables	Sätze Rates Taux	Seit Since Depuis
E (cont.)	Normalsteuersatz → Ermäßigter Satz • Blumen und Topfpflanzen	Standard rate → Reduced rate • Flowers and ornamental plants	Taux normal → Taux réduit • Fleurs et plantes ornementales	7%	1.1.1995
F	Ermäßigter Satz • Alle Erzeugnisse außer Wein	Reduced rate • All products except wine	Taux réduit • Tous les produits sauf le vin	6% 7% 7,5% 7% 5,5%	1.1.1968 1.12.1968 1.1.1970 1.1.1973 1.7.1982
	Ermäßigter Satz → Normalsteuersatz → Ermäßigter Satz • Gartenbauerzeugnisse	Reduced rate → Standard rate → Reduced rate • Horticultural products	Taux réduit → Taux normal → Taux réduit • Produits de l'horticulture	6% 7% 7,5% 7% 5,5% 18,6% 5,5%	1.1.1968 1.12.1968 1.1.1970 1.1.1973 1.7.1982 1.7.1991 1.1.1995
	Mittlerer Satz • Wein	Intermediate rate • Wine	Taux intermédiaire • Vin	13% 15% 17,6%	1.1.1968 1.12.1968 1.1.1970
	Mittlerer Satz → Normalsteuersatz • Wein	Intermediate rate → Standard rate • Wine	Taux intermédiaire → Taux normal • Vin	↓17,6% 18,6% 20,6%	↓1.1.1977 1.7.1982 1.8.1995
	N.B. : Bis zum 31.12.1969 bezogen sich diese Sätze auf Preise einschließlich MwSt. - Ab 1.1.1970 beziehen sich diese Sätze auf Preise ausschließlich MwSt	N.B. : Until 31.12.1969 these rates applied inclusive of VAT. From 1.1.1970 these rates apply to prices exclusive of VAT.	N.B. : Jusqu'au 31.12.1969, les taux s'appliquent aux prix TVA comprise - A partir du 1.1.1970, les taux s'appliquent aux prix hors TVA.		
IRL	Ausgenommen → Überermäßigter Satz • Pferde	Exempt → Super reduced rate • Horses	Exemptés → Taux super réduit • Chevaux	1% exempt 2,3% 2,7% 2,5% 2,8%	1.11.1972 3.9.1973 1.1.1991 1.3.1992 1.3.1993 1.3.1996
	Überermäßigter Satz • Lebendvieh, Rinder, Schafe, Schweine, Ziegen und Hochwild	Super reduced rate • Livestock cattle, sheep, pigs, goats and deer	Taux super réduit • Cheptel vif, bovins, ovins, porcins, caprins et cervidés	1% 1,5% 1,8% 2,3% 2,0% 2,2% 2,4% 1,7% 1,4% 2,0% 2,3% 2,7% 2,5% 2,8% 3,3%	1.11.1972 1.9.1981 1.5.1982 1.3.1983 1.7.1983 1.3.1985 1.3.1986 1.5.1987 1.3.1988 1.3.1989 1.3.1990 1.3.1992 1.3.1993 1.3.1996 1.3.1997
	Ermäßigter Satz → Normalsteuersatz • Übriges Lebendvieh einschl. Geflügel und Fischen, Roh- wolle, Roßhaar, Borsten, Federn, Häute und Felle, nicht eßbare Gartenbauer- zeugnisse	Reduced rate → Standard rate • Other live animals incl. poultry and fish, unpro- cessed wool, horsehair, bristles, feathers, hides and skins, non-food horticultural crops	Taux réduit → Taux normal • Autre cheptel vif y compris volaille et poissons, laine brute, crins de cheval, soies, plumes, cuirs et peaux, pro- duits horticoles non comes- tibles	5,26% 6,75% 10% 15% 18% 23% 25% 23% 21%	1.11.1972 3.9.1973 1.3.1976 1.9.1981 1.5.1982 1.3.1983 1.3.1986 1.3.1990 1.3.1991
	Ermäßigter Satz → Nulltarif • Übrige landwirtschaftliche Erzeugnisse ohne Lebend- vieh	Reduced rate → Zero rate • Other agricultural products excluding livestock and other live animals	Taux réduit → Taux zéro • Autres produits agricoles sans cheptel vif	5,26% 0%	1.11.1972 3.9.1973
I	Überermäßigter Satz • Getreide (ausgenommen Saatgut und Rohreis)	Super reduced rate • Cereals (except seed and paddy rice)	Taux super réduit • Céréales (sauf semences et riz brut)	1% 2% 1% 2% 4%	1.1.1971 3.7.1980 1.10.1980 1.1.1981 1.9.1991
	• Rohreis, Frisch- und Trockengemüse, Kartoffeln, frisches und getrocknetes Obst, Ölsamen für Speiseöl, Olivenöl, Butter und Käse	• Paddy rice, fresh and dried vegetables, potatoes, fresh and dried fruit, oilseeds for production of edible oil, olive oil, butter and cheese	• Riz brut, légumes frais et secs, pommes de terre, fruits frais et secs, oléagineux pour huile alimentaire, huile d'olive, beurre et fromage	3% 2% 3% 2% 4%	1.1.1973 3.7.1980 1.10.1980 1.1.1981 1.9.1991

Erzeugerpreise landwirtschaftlicher
Produkte
Regelsystem

Producer prices of agricultural
products
Standard system

Prix à la production des produits
agricoles
Régime normal

Land State Pays	Besteuerbare Erzeugnisse	Taxable products	Produits imposables	Sätze Rates Taux	Seit Since Depuis		
I (cont)	Ermäßigter Satz • Eier	Reduced rate • Eggs	Taux réduit • Oeufs	3%	1.1.1973		
				6%	1.1.1980		
	• Wein und Weinmost	• Wine and wine must	• Vin et moût de vin	8%	3.7.1980		
				6%	1.10.1980		
				8%	1.1.1981		
				4%	1.9.1991		
				9%	1.7.1992		
				10%	24.2.1995		
				6%	1.1.1973		
				8%	3.7.1980		
6%				1.10.1980			
8%				1.1.1981			
9%	1.9.1991						
12%	1.1.1993						
13%	1.1.1994						
16%	24.2.1995						
Ermäßigter Satz → Normalsteuersatz → Ermäßigter Satz • Schweine	Reduced rate → Standard rate → Reduced rate • Pigs	Taux réduit → Taux normal → Taux réduit • Porcins	6%	1.1.1973			
			9%	1.2.1979			
			15%	3.7.1980			
			9%	3.10.1980			
			15%	1.11.1980			
			19%	1.9.1991			
			16%	24.2.1995			
			10%	31.12.1996			
			Ermäßigter Satz → Erhöhter Satz → Normalsteuersatz → Ermäßigter Satz • Rinder	Reduced rate → Increased rate → Standard rate → Reduced rate • Cattle	Taux réduit → Taux majoré → Taux normal → Taux réduit • Bovins	6%	1.1.1973
						18%	30.4.1975
20%	5.10.1982						
19%	1.9.1991						
16%	24.2.1995						
10%	31.12.1996						
Ermäßigter Satz → Normalsteuersatz • Rohmilch	Reduced rate → Standard rate • Untreated milk	Taux réduit → Taux normal • Lait cru	6%	1.1.1973			
			14%	19.6.1977			
			15%	3.7.1980			
			14%	1.10.1980			
			15%	1.1.1981			
			18%	5.10.1982			
19%	1.9.1991						
Ermäßigter Satz → Normalsteuersatz • Alle übrigen oben nicht auf- geführten Produkte	Reduced rate → Standard rate • All other products not mentioned above	Taux réduit → Taux normal • Tous les autres produits non mentionnés ci-dessus	6%	1.1.1973			
			8%	3.7.1980			
			6%	1.10.1980			
			8%	1.1.1981			
			10%	29.11.1982			
			19%	1.1.1993			
L	Ermäßigter Satz • Die meisten Erzeugnisse und Dienstleistungen	Reduced rate • Most products and services	Taux réduit • La plupart des produits et services	4%	1.1.1970		
				5%	1.1.1971		
				6%	1.7.1983		
				8%	1.1.1992		
	• Wein	• Wine	• Vin	4%	1.1.1970		
				5%	1.1.1971		
				6%	1.7.1983		
				12%	1.1.1993		
	• Andere alkoholische Ge- tränke	• Other alcoholic drinks, without wine	• Boissons alcoolisées autres que le vin	15%	1.1.1992		
	N.B. : Winzer oder Landwirte die im Paus- chalierungssystem landwirtschaftliche Produkte verkaufen, welche einem hö- heren Mehrwertsteuersatz unterliegen als im Regelsystem sind verpflichtet dem Staat die Differenz zwischen dem Mehrwertsteuersatz welcher auf den verkauften Produkten angewendet wird und dem Pauschalsatz rückzuerstatten (12-8=4% für Wein; 15-8=7% für andere alkoholische Getränke).	N.B. : The farmers or wine-growers opting for the flat-rate system, who also sell agricultural products to which VAT is applied at a rate higher than that of the flat-rate system, are obliged to pay the difference back to the State (12-8=4% for wine, 15-8=7% for other alcoholic drinks).	N.B. : Les viticulteurs ou agriculteurs en régime forfaitaire, qui vendent des produits agricoles soumis à un taux de TVA supérieur au taux forfaitaire, sont obligés de restituer à l'Etat la différence entre le taux de TVA applicable aux produits vendus et le taux forfaitaire (12-8=4% pour le vin ; 15-8=7% pour les autres boissons alcoolisées).				

Erzeugerpreise landwirtschaftlicher
Produkte
Regelsystem

Producer prices of agricultural
products
Standard system

Prix à la production des produits
agricoles
Régime normal

Land State Pays	Besteuerbare Erzeugnisse	Taxable products	Produits imposables	Sätze Rates Taux	Seit Since Depuis
NL	<p>Ermäßigter Satz • Die meisten Erzeugnisse</p> <p>Normalsteuersatz • Blumen, Zierpflanzen, Blumenzwiebeln, Baumschulerzeugnisse</p>	<p>Reduced rate • Most products</p> <p>Standard rate • Flowers, ornamental plants, bulbs, nursery plants</p>	<p>Taux réduit • La plupart des produits</p> <p>Taux normal • Fleurs, plantes ornementales, bulbes, produits des pépinières</p>	<p>4% 5% 6%</p> <p>12% 14% 16% 18% 19% 20% 18,5% 17,5%</p>	<p>1.1.1969 1.1.1984 1.10.1986</p> <p>1.1.1969 1.1.1971 1.1.1973 1.10.1976 1.1.1984 1.10.1986 1.1.1989 1.10.1992</p>
A	<p>Ermäßigter Satz • Land- und forstwirtschaftliche Erzeugnisse</p> <p>• Verkäufe und Eigenverbrauch von Wein</p> <p>Normalsteuersatz • Wein aus zugekauften Trauben</p>	<p>Reduced rate • Agricultural and forestry products</p> <p>• Sales and own consumption of wine</p> <p>Normal rate • Wine from grapes bought from other sources</p>	<p>Taux réduit • Produits agricoles et sylvicoles</p> <p>• Ventes et consommation privée de vin</p> <p>Taux normal • Vin produit des raisins achetées d'autres sources</p>	<p>8% 10%</p> <p>8% 10% 12%</p> <p>20%</p>	<p>1.1.1973 1.1.1984</p> <p>1.1.1973 1.1.1984 1.1.1995</p> <p>1.1.1995</p>
P	<p>Nulltarif (oder ausgenommen) • Die meisten landwirtschaftlichen Erzeugnisse</p> <p>Ermäßigter Satz • Tafelwein</p> <p>Normalsteuersatz • Blumen</p> <p>Nulltarif (oder ausgenommen) → Ermäßigter Satz • Frischgemüse, Frischobst</p> <p>Ermäßigter Satz → Normalsteuersatz • Honig und Spirituosen auf Weinbasis</p> <p>Ermäßigter Satz → Normalsteuersatz → Mittlerer Satz • Trockenfrüchte</p>	<p>Zero rate (or exempt) • Most agricultural products</p> <p>Reduced rate • Ordinary table wine</p> <p>Standard rate • Flowers</p> <p>Zero rate (or exempt) → Reduced rate • Fresh vegetables, fresh fruit</p> <p>Reduced rate → Standard rate • Honey and wine spirit</p> <p>Reduced rate → Standard rate → Intermediate rate • Dried fruits</p>	<p>Taux zéro (ou exempté) • La plupart des produits agricoles</p> <p>Taux réduit • Vin de table courant</p> <p>Taux normal • Fleurs</p> <p>Taux zéro (ou exempté) → Taux réduit • Légumes frais, fruits frais</p> <p>Taux réduit → Taux normal • Miel et eau-de-vie de vin</p> <p>Taux réduit → Taux normal → Taux intermédiaire • Fruits secs</p>	<p>0%</p> <p>8% 5%</p> <p>16% 17% 16% 17%</p> <p>0% 5%</p> <p>8% 16% 17%</p> <p>8% 16% 17% 12%</p>	<p>1.1.1986</p> <p>25.4.1986 24.3.1992</p> <p>1.7.1986 1.2.1988 24.3.1992 1.1.1995</p> <p>1.1.1986 24.3.1992</p> <p>25.4.1986 24.3.1992 1.1.1995</p> <p>25.4.1996 24.3.1992 1.1.1995 1.10.1996</p>
FIN	<p>Ermäßigter Satz • Alle Erzeugnisse</p>	<p>Reduced rate • All products</p>	<p>Taux réduit • Tous les produits</p>	<p>17%</p>	<p>1.1.1995</p>
S	<p>Normalsteuersatz → Ermäßigter Satz • Erzeugnisse, die zur Ernährung bestimmt sind</p> <p>Normalsteuersatz • Die meisten Erzeugnisse und Dienstleistungen</p>	<p>Standard rate → Reduced rate • Products ready for human consumption</p> <p>Standard rate • Most products and services</p>	<p>Taux normal → Taux réduit • Produits destinés à l'alimentation humaine</p> <p>Taux normal • La plupart des produits et des services</p>	<p>23,46% 25% 18% 21% 12%</p> <p>23,46% 25%</p>	<p>1.1.1983 1.7.1990 1.1.1992 1.1.1993 1.1.1996</p> <p>1.1.1983 1.7.1990</p>
UK	<p>Nulltarif • Erzeugnisse, die im allgemeinen der Ernährung und Fütterung dienen, einschl. der hierfür verwendeten Vorprodukte (Saat- und Pflanzgut, Tiere)</p> <p>Normalsteuersatz • Alle übrigen Erzeugnisse und Dienstleistungen</p>	<p>Zero rate • Products generally used for human or animal consumption, including certain animals, seed and plants used for producing food</p> <p>Standard rate • All other products and services</p>	<p>Taux zéro • Les produits généralement utilisés pour l'alimentation humaine et animale y compris les semences, les plantes et les animaux utilisés à cette fin</p> <p>Taux normal • Tous les autres produits et services</p>	<p>0%</p> <p>10% 8% 15% 17,5%</p>	<p>1.4.1973</p> <p>1.4.1973 29.7.1974 18.6.1979 1.4.1991</p>

Erzeugerpreise landwirtschaftlicher
Produkte
Pauschalierungssystem

Producer prices of agricultural
products
Flat-rate system

Prix à la production des produits
agricoles
Régime forfaitaire

Land State Pays	Besteuerbare Erzeugnisse	Taxable products	Produits imposables	Sätze Rates Taux	Seit Since Depuis
B	<ul style="list-style-type: none"> Die meisten Erzeugnisse Blumen 	<ul style="list-style-type: none"> Most products Flowers 	<ul style="list-style-type: none"> La plupart des produits Fleurs 	6% 18% 16% 17% 19% 19,5% 20,5% 21%	1.1.1971 1.1.1971 1.1.1978 1.7.1981 1.1.1983 1.4.1992 1.1.1994 1.1.1996
DK	<ul style="list-style-type: none"> Kein Pauschalierungssystem, aber das Regelsystem ist nicht verbindlich für Betriebe mit einem Umsatz von weniger als 5 000 DKR. Ab 1.10.1978 weniger als 10 000 DKR. 	<ul style="list-style-type: none"> No flat-rate system, but the standard system is not compulsory for holdings with a turnover of less than DKR 5 000. From 1.10.1978 less than DKR 10 000 	<ul style="list-style-type: none"> Pas de régime forfaitaire, mais le régime normal n'est pas obligatoire pour les exploitations ayant un chiffre d'affaires inférieur à 5 000 DKR. A partir du 1er octobre 1978 inférieur à 10 000 DKR. 	-	-
D	<ul style="list-style-type: none"> Die meisten Erzeugnisse Weinmost, Getränke <p>N.B. : Am 1.1.1970 wurde für die meisten Erzeugnisse als Aufwertungsteilgleich der Pauschalierungssatz um 3 Prozentpunkte erhöht. Dieser Ausgleich wurde am 1.1.1976 auf 2,5, am 1.1.1977 auf 2, am 1.1.1978 auf 1,5, am 1.1.1979 auf 1, am 1.1.1980 auf 0,5 und am 1.1.1981 auf 0 % reduziert. Ab 1.7.1984 wurde für die meisten Erzeugnisse als Einkommensausgleich für den Abbau des Währungsausgleichs der Pauschalsatz um 5 Prozentpunkte (auf 13 %), ab 1.1.1989 nur noch um 3 Punkte (auf 11 %) erhöht. Ab 1.1.1992, entfällt der Einkommensausgleich über Mehrwertsteuer.</p>	<ul style="list-style-type: none"> Most products Wine must, beverages <p>N.B. : On 1.1.1970 the flat rate for most products was increased by 3 percentage points as partial compensation for the revaluation. This compensatory rate was reduced to 2,5 % on 1.1.1976, to 2 % on 1.1.1977, to 1,5 % on 1.1.1978, to 1 % on 1.1.1979, to 0,5 % on 1.1.1980 and to 0 % on 1.1.1981. For most products as compensation for loss of income resulting from the reduction in monetary compensatory amounts the flat rate was raised by 5 percentage points (to 13 %) since 1.7.1984 and by only 3 points (to 11 %) since 1.1.1989. Since 1.1.1992, income compensation has been dispensed with.</p>	<ul style="list-style-type: none"> La plupart des produits Moult de vin, boissons <p>N.B. : Le 1er janvier 1970, le taux forfaitaire a été relevé de 3 points de pourcentage pour la plupart des produits au titre de la compensation partielle de réévaluation. Cette compensation a été ramenée à 2,5 % au 1er janvier 1976, à 2 % au 1er janvier 1977, à 1,5 % au 1er janvier 1978, à 1 % au 1er janvier 1979, à 0,5 % au 1er janvier 1980 et à 0 % au 1er janvier 1981. Pour la plupart des produits, afin de penser la perte de revenus résultant de la réduction des montants compensatoires monétaires, le taux forfaitaire a été augmenté de 5 points de pourcentage (à 13 %) depuis le 1.1.1984 et de 3 points (à 11 %) depuis le 1.1.1989. Depuis 1.1.1992, la compensation a pris fin.</p>	5% 8% 9% 8,5% 8% 8% 7,5% 8% 7,5% 7% 7,5% 8% 13% 11% 8% 8,5% 9,0% 9,5% 10% 11% 12% 13% 14% 15%	1.1.1968 1.1.1970 1.1.1975 1.1.1976 1.1.1977 1.1.1978 1.1.1979 1.7.1979 1.1.1980 1.1.1981 1.1.1982 1.7.1983 1.7.1984 1.1.1989 1.1.1992 1.1.1993 1.1.1994 1.4.1996 1.1.1968 1.7.1968 1.1.1978 1.7.1979 1.7.1983 1.1.1993
EL	<ul style="list-style-type: none"> Alle landwirtschaftlichen Erzeugnisse 	<ul style="list-style-type: none"> All agricultural products 	<ul style="list-style-type: none"> Tous les produits agricoles 	6% 8%	1.1.1987 28.4.1990
E	<ul style="list-style-type: none"> Alle nicht verarbeiteten Erzeugnisse ohne Erzeugnisse der unabhängigen Tierhaltung 	<ul style="list-style-type: none"> Unprocessed products, except those from independent livestock farms 	<ul style="list-style-type: none"> Tous les produits non transformés, sauf les produits de l'élevage indépendant 	4%	1.1.1986

Erzeugerpreise landwirtschaftlicher
Produkte
Pauschalierungssystem

Producer prices of agricultural
products
Flat-rate system

Prix à la production des produits
agricoles
Régime forfaitaire

Land State Pays	Besteuerbare Erzeugnisse	Taxable products	Produits imposables	Sätze Rates Taux	Seit Since Depuis
F	• Die meisten pflanzlichen Erzeugnisse	• Most vegetable products	• La plupart des produits végétaux	2% 2,4% 3,1% ⁽¹⁾ 2,4% 2,55% 3,05%	1.1.1968 1.1.1969 1.1.1974 1.1.1975 1.1.1986 1.1.1993
	• Obst, Gemüse und Wein bei Verkäufen über eine Produzentenvereinigung	• Fruit, vegetables and wine for sales through producer association	• Fruits, légumes et vins pour les ventes par l'intermédiaire d'un groupement de producteurs	2,9% 3,05%	1.1.1977 1.1.1986
	• Getreide, Ölsaaten und Eiweißpflanzen	• Cereals, oilseeds and protein crops	• Céréales, oléagineux et protéagineux	4,0%	1.1.1993
	• Die meisten tierischen Erzeugnisse	• Most animal products	• La plupart des produits animaux	3% 3,5% 4,5% 4,2% ⁽²⁾ 3,5% 3,65% 3,05%	1.1.1968 1.1.1969 1.1.1973 1.1.1974 1.1.1975 1.1.1986 1.1.1993
	• Schlachttiere	• Animals for slaughter	• Animaux de boucherie et de charcuterie	3,75% 4%	1.1.1991 1.1.1993
	• Milch	• Milk	• Lait	4%	1.1.1993
	• Eier, Geflügel und Schweine bei Verkäufen über eine Produzentenvereinigung	• Eggs, poultry and pig sales through a producer association	• Oeufs, volailles et porcs pour les ventes par l'intermédiaire d'un groupement de producteurs	4% 4,7% 5,5% 5,4% 4,7% 4,85% 4%	1.1.1968 1.1.1969 1.1.1973 1.1.1974 1.1.1975 1.1.1986 1.1.1993
	N.B. : (1) Aber 4,1 % in 1974 bei Verkäufen über eine Produzentenvereinigung	N.B. : (1) But 4,1 % in 1974 for sales through a producer association	N.B. : (1) Mais 4,1 % en 1974 pour les ventes par l'intermédiaire d'un groupement de producteurs		
	(2) Aber 5,2 % in 1974 bei Verkäufen über eine Produzentenvereinigung	(2) But 5,2 % in 1974 for sales through a producer association	(2) Mais 5,2 % en 1974 pour les ventes par l'intermédiaire d'un groupement de producteurs		
	IRL	<p>• Die meisten Landwirte fallen unter dieses System. Kaufte ab 1.11.1972 eine "eingeschriebene" Person landwirtschaftliche Erzeugnisse - mit Ausnahme von Pferden - von einem "nicht-eingeschriebenen" Landwirt, dann war sie berechtigt, 1 % des an den Landwirt gezahlten Preises von der eigenen Mehrwertsteuerschuld aus ihren Verkäufen abzuziehen. Diese Bestimmung wurde außer Kraft gesetzt:</p> <p>- Für Rindviehverkäufe ab 1.3.1975</p> <p>- Für die übrigen landwirtschaftlichen Erzeugnisse ab 1.3.1976</p> <p>- Und am 1.3.1979 für alle Verkäufe wieder eingeführt</p>	<p>• The majority of farmers operate under this system. From 1 November 1972, a 'registered' person purchasing agricultural products other than horses from an 'unregistered' farmer was entitled to deduct 1 % of the price paid to the farmer from his own liability for value-added on his sales. This arrangement was discontinued:</p> <p>- For cattle sales from 1 March 1975</p> <p>- For all other farm products from 1 March 1976</p> <p>- And restored for all sales as from 1 March 1979</p>	<p>• La plupart des agriculteurs opèrent sous ce régime. A partir du 1er novembre 1972, une personne enregistrée achetant des produits agricoles - à l'exception des chevaux - à un agriculteur "non enregistré" avait le droit de déduire 1% du prix payé à cet agriculteur de sa propre dette fiscale sur ses ventes. Ce règlement a été suspendu:</p> <p>- Pour les ventes de bétail à partir du 1er mars 1975</p> <p>- Pour les autres produits agricoles à partir du 1er mars 1976</p> <p>- Et réintroduit le 1er mars 1979 pour toutes les ventes</p>	1% 0% 0% 1%

Erzeugerpreise landwirtschaftlicher
Produkte
Pauschalierungssystem

Producer prices of agricultural
products
Flat-rate system

Prix à la production des produits
agricoles
Régime forfaitaire

Land State Pays	Besteuerbare Erzeugnisse	Taxable products	Produits imposables	Sätze Rates Taux	Seit Since Depuis
IRL (cont.)	- Seitdem ist die Entwicklung des Pauschalatzes folgende :	- Since then, the evolution of the flat rate has been as follows :	- Depuis lors l'évolution du taux forfaitaire est le suivant :	1,5% 1,8% 2,3% 2,0% 2,2% 2,4% 1,7% 1,4% 2,0% 2,3% 2,7% 2,5% 2,8%	1.9.1981 1.5.1982 1.3.1983 1.7.1983 1.3.1985 1.3.1986 1.5.1987 1.3.1988 1.3.1989 1.3.1990 1.3.1992 1.3.1993 1.3.1996
I	<ul style="list-style-type: none"> • Getreide (ausgenommen Saatgut und Rohreis) • Rohreis, Frisch- und Trockengemüse, Kartoffeln, frisches und getrocknetes Obst, Ölsamen für Speisöl, Olivenöl, Butter und Käse • Eier • Wein • Weinmost • Schweine • Rinder • Rohmilch 	<ul style="list-style-type: none"> • Cereals (except seed and paddy rice) • Paddy rice, fresh and dried vegetables, potatoes, fresh and dried fruit, oilseeds for production of edible oil, olive oil, butter and cheese • Eggs • Wine • Wine must • Pigs • Cattle • Untreated milk 	<ul style="list-style-type: none"> • Céréales (sauf semences et riz brut) • Riz brut, légumes frais et secs, pommes de terre, fruits frais et secs, oléagineux pour huile alimentaire, huile d'olive, beurre et fromage • Oeufs • Vins • Moût de vin • Porcins • Bovins • Lait cru 	<ul style="list-style-type: none"> 1% 2% 1% 2% 4% 3% 2% 3% 2% 4% 3% 3% 8% 6% 8% 4% 9% 6% 3% 8% 6% 8% 9% 6% 3% 2% 3% 2% 4% 6% 9% 15% 9% 15% 14% 12% 9% 7,5% 6% 18% 14% 15% 14% 15% 14% 12% 9% 6% 6% 14% 15% 14% 15% 13% 14% 12% 9% 	<ul style="list-style-type: none"> 1.1.1973 3.7.1980 1.10.1980 1.1.1981 1.1.1989 1.1.1973 3.7.1980 1.10.1980 1.1.1981 1.1.1989 1.1.1973 1.4.1980 3.7.1980 1.10.1980 1.1.1981 1.1.1989 1.7.1992 1.1.1973 1.4.1979 3.7.1980 1.10.1980 1.1.1981 1.1.1989 1.1.1973 1.4.1979 3.7.1980 1.10.1980 1.1.1981 1.1.1989 1.1.1973 1.4.1979 3.7.1980 1.10.1980 1.1.1981 1.3.1983 1.1.1988 1.7.1992 31.12.1996 1.1.1973 30.4.1979 1.4.1979 3.7.1980 1.10.1980 1.1.1981 1.3.1983 1.1.1988 1.7.1992 31.12.1996 1.1.1973 19.6.1977 3.7.1980 1.10.1980 1.1.1981 1.1.1983 1.3.1983 1.1.1988 1.7.1992

Erzeugerpreise landwirtschaftlicher
Produkte
Pauschalierungssystem

Producer prices of agricultural
products
Flat-rate system

Prix à la production des produits
agricoles
Régime forfaitaire

Land State Pays	Besteuerbare Erzeugnisse	Taxable products	Produits imposables	Sätze Rates Taux	Seit Since Depuis
I (cont)	<ul style="list-style-type: none"> Die meisten der oben nicht aufgeführten Erzeugnisse 	<ul style="list-style-type: none"> Most products not mentioned above 	<ul style="list-style-type: none"> La plupart des produits non mentionnés ci-dessus 	6% 3% 2% 3% 2% 4%	1.1.1973 1.4.1979 3.7.1980 1.10.1980 1.1.1981 1.1.1989
L	<ul style="list-style-type: none"> Die meisten Erzeugnisse Wein Andere alkoholische Getränke <p>N.B.: Winzer oder Landwirte die im Pauschalierungssystem landwirtschaftliche Produkte verkaufen, welche einem höheren Mehrwertsteuersatz unterliegen als im Regelsystem sind verpflichtet dem Staat die Differenz zwischen dem Mehrwertsteuersatz welcher auf den verkauften Produkten angewendet wird und dem Pauschalsatz rückzuerstatten (12-8=4 für Wein; 15-8 =7% für andere alkoholische Getränke).</p>	<ul style="list-style-type: none"> Most products Wine Other alcoholic drinks, without wine <p>N.B.: The farmers or wine-growers opting for the flat-rate system, who also sell agricultural products to which VAT is applied at a rate higher than that of the flat-rate system, are obliged to pay the difference back to the State (12-8=4% for wine, 15-8=7% for other alcoholic drinks).</p>	<ul style="list-style-type: none"> La plupart des produits Vin Boissons alcoolisées autres que le vin <p>N.B.: Les viticulteurs ou agriculteurs en régime forfaitaire, qui vendent des produits agricoles soumis à un taux de TVA supérieur au taux forfaitaire, sont obligés de restituer à l'Etat la différence entre le taux de TVA applicable aux produits vendus et le taux forfaitaire (12 - 8 = 4% pour le vin ; 15 - 8 = 7% pour les autres boissons alcoolisées)</p>	4% 5% 6% 8% 4% 5% 6% 12% 15%	1.1.1970 1.1.1971 1.7.1983 1.1.1992 1.1.1970 1.1.1971 1.7.1983 1.1.1993 1.1.1992
NL	<ul style="list-style-type: none"> Alle Erzeugnisse ausgenommen Blumen, Zierpflanzen, Blumenzwiebeln, Baum-schulerzeugnisse; ab 1.1.1975 einschl. dieser Produkte 	<ul style="list-style-type: none"> All products except flowers, ornamental plants, bulbs and nursery plants; from 1.1.1975, inclusive of these products 	<ul style="list-style-type: none"> Tous les produits à l'exception des fleurs, plantes ornementales, bulbes, produits des pépinières; à partir du 1er janvier 1975 à l'inclusion de ces produits 	4% 4,44% 6,67% 4,44% 4,71% 5,04% 5,71% 5,15% 5,26% 5,93%	1.1.1969 1.1.1973 17.9.1973 1.5.1974 1.10.1976 1.1.1984 1.10.1986 1.1.1989 1.1.1992 1.1.1993
A	<ul style="list-style-type: none"> Land- und forstwirtschaftliche Erzeugnisse 	<ul style="list-style-type: none"> Agricultural and forestry products 	<ul style="list-style-type: none"> Produits agricoles et sylvicoles 	8% 10%	1.1.1983 1.1.1984
P	<ul style="list-style-type: none"> Im Rahmen der Übergangsregelung bestand kein Pauschalierungssystem 	<ul style="list-style-type: none"> In the frame of the transitory system a flat-rate system does not exist 	<ul style="list-style-type: none"> Dans le cadre du système transitoire aucun régime forfaitaire n'existe 	-	-
FIN	Kein Pauschalierungssystem	No flat-rate system	Pas de régime forfaitaire	-	-
S	Kein Pauschalierungssystem	No flat-rate system	Pas de régime forfaitaire	-	-
UK	<ul style="list-style-type: none"> Alle Erzeugnisse und Dienstleistungen ausgenommen bestimmte Verkäufe von Maschinen und Geräten, Verkauf von Land, Reparatur- und Wartungsarbeiten von Wirtschaftsgebäuden im Besitz anderer Landwirte 	<ul style="list-style-type: none"> All products and services except particular sales of machinery, sales of land, repair and maintenance of farm buildings belonging to other farmers 	<ul style="list-style-type: none"> Tous les produits et services sauf les ventes de certains matériels, les ventes de terres, la réparation et l'entretien des bâtiments d'exploitation appartenant à d'autres agriculteurs. 	4,0%	1.1.1993

Land State Pays	Besteuerbare Erzeugnisse	Taxable products	Produits imposables	Sätze Rates Taux	Seit Since Depuis
B	Ausgenommen • Kauf und Pacht von Grund und Boden	Exempt • Purchase and lease of land	Exemptés • Achat et fermage des terres	-	1.1.1971
	Ermäßigter Satz • Futtermittel, Saatgut, landw. Dienstleistungen	Reduced rate • Feedingstuffs, seeds, agricultural services	Taux réduit • Aliments des animaux, semences, services agricoles	6%	1.1.1971
	• Tierärztliche Dienstleistungen	• Veterinary services	• Services vétérinaires	6%	1.9.1992
	• Feste Heizstoffe	• Solid fuels	• Combustibles solides	12%	1.4.1992
	Ermäßigter Satz → Normalsteuersatz • Leichte Heizöle	Reduced rate → Standard rate • Light heating-fuel oils	Taux réduit → Taux normal • Fuel-oils légers	6% 14% 16% 17% ⁽¹⁾ 19,5% 20,5% 21%	1.1.1971 1.1.1973 1.1.1978 1.7.1981 1.4.1992 1.1.1994 1.1.1996
	• Landwirtschaftlicher Dieseldieselkraftstoff, Erdgas, Flüssiggas	• Agricultural diesel, natural gas, LPG gas	• Gas-oil agricole, gaz naturel, gaz GPL	6% 16% 17% ⁽¹⁾ 19,5% 20,5% 21,0%	1.1.1971 1.10.1980 1.7.1981 1.4.1992 1.1.1994 1.1.1996
	Mittlerer Satz → Normalsteuersatz • Bau und Unterhaltung von Wirtschaftsgebäuden, Elektrizität	Intermediate rate → Standard rate • Construction and maintenance of farm buildings, electricity	Taux intermédiaire → Taux normal • Construction et entretien des bâtiments d'exploitation ; électricité	14% 16% 17% ⁽¹⁾ 19,5% 20,5% 21,0%	1.1.1971 1.1.1978 1.7.1981 1.4.1992 1.1.1994 1.1.1996
	Normalsteuersatz • Landwirtschaftliche Maschinen und Geräte, Pflanzenschutzmittel	Standard rate • Agricultural machinery, pesticides	Taux normal • Matériel agricole, antiparasitaires	19% 16% 17% ⁽¹⁾ 19% ⁽¹⁾ 19,5% 20,5% 21,0%	1.1.1971 1.1.1978 1.7.1981 1.1.1983 1.4.1992 1.1.1994 1.1.1996
	• Pflanzenschutzmittel	• Pesticides	• Antiparasitaires	12%	1.4.1992
	Normalsteuersatz → Erhöhter Satz • Dieseldieselkraftstoff für den Straßenverkehr, Benzin, nichtlandw. Flüssiggas	Standard rate → Higher rate • Diesel road fuel, petrol, non-agricultural LPG gas	Taux normal → Taux majoré • Gas-oil routier, essence, gaz GPL non agricole	18% 16% 25% 19,5% 20,5% 21,0%	1.1.1971 1.1.1978 1.10.1980 1.4.1992 1.1.1994 1.1.1996
	Normalsteuersatz → Ermäßigter Satz • Düngemittel (außer Kalk)	Standard rate → Reduced rate • Fertilizers (except lime)	Taux normal → Taux réduit • Engrais (exceptés les amendements calcaires)	18% 6%	1.1.1971 1.11.1971
	• Kalk	• Lime	• Amendements calcaires	19% 16% 17% 19% 12% 6%	1.1.1971 1.1.1978 1.7.1981 1.1.1983 1.4.1992 1.1.1993
	N.B. : (1) Zeitweilige Senkung der MwSt von 17 auf 6 % ab 1.10.1982 für Brennstoffe und Erdgas bis 30.6.1983, für Bodenverbesserungsmittel, Bau und Unterhaltung von Wirtschaftsgebäuden, Erzeugnisse und Dienstleistungen wie Bindegarn, Reifen für Ackerschlepper, Milchkuhlanlagen, Wärmespeicher oder Buchführung bis 31.12.1983. Der Posten landwirtschaftliche Maschinen und Geräte beinhaltet bestimmte betriebliche Artikel, die ab dem 1.1.1983 einem MwSt-Satz von 25% unterlagen. Dabei handelte es sich hauptsächlich um in der Landwirtschaft verwendete Reifen und bestimmte kleine Werkzeuge. Ab dem 1.4.1992 beträgt der MwSt-Satz für Reifen 12%. Für andere kleine Werkzeuge, die einem MwSt-Satz von 25% unterlagen (1.1.1983), verringerte sich der MwSt-Satz auf 19,5% (wie für landwirtschaftliche Maschinen und Geräte)	N.B. : (1) Temporary reduction of VAT from 17 to 6 % as of 1.10.1982 for fuel and natural gas until 30.6.1983, for soil improvers, construction and maintenance of farm buildings, products and services such as twine, tractor tyres, milk refrigerators, heat recuperators or book-keeping until 31.12.1983. Under the heading machinery, certain small items had been taxed at a rate of 25% from 1.1.1983. This concerned principally tyres for agricultural use and certain small tools. From 1.4.1992, the tax on tyres for agricultural use became 12%, while for other small tools, which had been taxed at a rate of 25% (1.1.1983), the rate moved to 19,5%, the same as that for agricultural machinery	N.B.: (1) Abaissement temporaire de la TVA de 17 à 6 % à partir du 1.10.1982 pour fuel et gaz naturel jusqu'au 30.6.1983, pour amendements du sol, construction et entretien de bâtiments d'exploitation et pour certains produits et services comme ficelles, pneus de tracteur, réfrigérateurs de lait, récupérateurs de chaleur ou tenue de comptabilité jusqu'au 31.12.1983. Dans le poste matériel, certains petits matériels ont été portés au 1.1.1983 à 25%. Il s'agissait principalement des pneus à usages agricoles et de certains petits outils. A partir du 1.4.1992, le taux relatif aux pneus à usage agricole devient 12 % tandis que pour les autres petits outils, dont le taux avait été porté à 25 % (1.1.1983) le taux redevient 19,5% comme pour le matériel agricole		

Land State Pays	Besteuerbare Erzeugnisse	Taxable products	Produits imposables	Sätze Rates Taux	Seit Since Depuis
DK	Nulltarif • Kauf von Grund und Boden und Anlagevermögen	Zero rate • Purchase of land and fixed assets	Taux zéro • Achats des terres et biens immobiliers	0%	3.7.1967
	Normalsteuertax • Alle Erzeugnisse	Standard rate • All products	Taux normal • Tous les produits	10% 12,5% 15% 9,25% 15% 18% 20,25% 22% 25%	3.7.1967 1.4.1968 29.6.1970 29.9.1975 1.3.1976 3.10.1977 1.10.1978 30.6.1980 1.1.1992
	Ermäßigter Satz → Ausgenommen • Käufe landwirtschaftlicher Grundstücke	Reduced rate → Exempt • Purchases of agricultural land	Taux réduit → Exemptés • Achat de terres agricoles	5% -	1.1.1968 1.1.1970
	Ermäßigter Satz • Betriebsmittel landwirtschaftlicher Herkunft (Futtermittel, Saat- und Pflanzgut, Nutz- und Zuchtvieh)	Reduced rate • Production means of agricultural origin (feedingstuffs, seed and seedlings, animals for rearing and production)	Taux réduit • Moyens de production en provenance de l'agriculture (aliments des animaux, semences et plantes, animaux d'élevage)	5% 5,5% 6% 6,5% 7%	1.1.1968 1.7.1968 1.1.1978 1.7.1979 1.7.1983
	Normalsteuersatz • Betriebsmittel gewerblicher Herkunft (Handelsdünger, Pflanzenschutzmittel, Energie, Gebäude und Maschinen, Baustoffe und Zubehör), außerlandw. Dienstleistungen	Standard rate • Production means of industrial origin (fertilizers, pesticides, energy, buildings and machinery, construction materials and accessories), non-agricultural services.	Taux normal • Moyens de production en provenance de l'industrie (engrais, antiparasitaires, énergie, bâtiments et machines, matériaux de construction et accessoires), services non agricoles	10% 11% 12% 13% 14% 15%	1.1.1968 1.7.1968 1.1.1978 1.7.1979 1.7.1983 1.1.1993
	Nulltarif • Arbeitslohn, Versicherungsprämien, Kauf oder Pacht von Land	Zero rate • Worker's payment, insurance premiums, purchase or lease of land	Taux zéro • Salaires des ouvriers, primes d'assurance, achat ou fermege des terres	0%	1.1.1987
EL	Ermäßigter Satz • Saatgut, Düngemittel, Pflanzenschutzmittel, Futtermittel, Zucht- und Nutzvieh	Reduced rate • Seeds, fertilizers, plant protection products, feedingstuffs, livestock for rearing and production	Taux réduit • Semences, engrais, produits phytopharmaceutiques, aliments pour animaux, animaux d'élevage et de production	6% 8%	1.1.1987 28.4.1990
	Normalsteuersatz • Schmiermittel, Strom, Bienenwachs, Tabak- und Korinthschutztücher, Plastiksäcke, Drahtschnur für Heuballen, Seile, Schnur, die meisten Wartungsarbeiten und Reparaturarbeiten von Maschinen, Wellblech, Holz, landwirtschaftliche Gebäude	Standard rate • Lubricants, electricity, beeswax, tobacco and currant protection cloth, plastic sacks, wires for hay bales, rope, twine, most of maintenance and repair of machinery, corrugated sheets, timber, agricultural buildings	Taux normal • Lubrifiants, électricité, toiles de protection pour tabac et raisins secs, sacs en plastique, fil de fer pour bottes de foin, cordage, ficelles, la plupart de l'entretien et de la réparation des machines, tôle ondulée, bois, bâtiments agricoles	18% 16% 18%	1.1.1987 1.1.1988 28.4.1990
	Normalsteuersatz → Ermäßigter Satz → Normalsteuersatz • Flüssiggas, das meiste landwirtschaftliche Handwerkszeug, alle Arten von Röhren, Asbestzementziegel	Standard rate → Reduced rate → Standard rate • Liquid gases, most small agricultural tools, bricks, pipes (all types), asbestos-cement tiles	Taux normal → Taux réduit → Taux normal • Gaz liquides, la plupart des outils agricoles, briques, tuyaux (toute sortes), tuiles en ciment-asbeste	18% 6% 8% 18%	1.1.1987 1.1.1988 28.4.1990 8.8.1992
	Normalsteuersatz → Ermäßigter Satz → Normalsteuersatz • Sammeltücher für die Olivenenernte	Standard rate → Reduced rate → Standard rate • Olive collecting cloth	Taux normal → Taux réduit → Taux normal • Toiles de récolte pour olives	18% 6% 18%	1.1.1987 1.1.1988 28.4.1990

Land State Pays	Besteuerbare Erzeugnisse	Taxable products	Produits imposables	Sätze Rates Taux	Seit Since Depuis
EL (cont)	<p>Ermäßigter Satz → Normalsteuersatz</p> <ul style="list-style-type: none"> Petroleum, Polyäthylharze, Messer für Erntemaschinen und Fräsen, Pflüge, Zement, Kalk, Ausgaben für Olivenpressung, landwirtschaftliche Maschinen und Gerät, Spaten, Bienenkörbe <p>Erhöhter Satz → Normalsteuersatz</p> <ul style="list-style-type: none"> Treibstoffe 	<p>Reduced rate → Standard rate</p> <ul style="list-style-type: none"> Petroleum, polyethylene resins, blades for harvesters, knives for milling machines, ploughs, cement, lime, olive pressing expenses, agricultural machinery, spades, beehives <p>Increased rate → Standard rate</p> <ul style="list-style-type: none"> Motor fuels 	<p>Taux réduit → Taux normal</p> <ul style="list-style-type: none"> Pétrole, résines polyéthyliques, lames pour machines de récolte, couteaux pour fraiseuses, charrues, ciment, chaux, dépenses de pressage d'olives, machines agricole, bêches, ruches <p>Taux majoré → Taux normal</p> <ul style="list-style-type: none"> Carburants 	<p>6% 8% 18%</p> <p>36% 18%</p>	<p>1.1.1987 28.4.1990 8.8.1992</p> <p>1.1.1987 8.8.1992</p>
E	<p>Ausgenommen</p> <ul style="list-style-type: none"> Käufe oder Pacht von landwirtschaftlichen Grundstücken, einschließlich der sich darauf befindlichen landwirtschaftlichen Gebäude <p>Ermäßigter Satz</p> <ul style="list-style-type: none"> Betriebsmittel landwirtschaftlicher Herkunft (Futtermittel, Saatgut, Tiere) sowie Pharmazeutika für tierärztliche Zwecke <p>Normalsteuersatz → Ermäßigter Satz</p> <ul style="list-style-type: none"> Wasser, Düngemittel, Pflanzenschutzmittel, Herbizide, Schutzplanen für Anbauflächen und bestimmte Dienstleistungen unter Landwirten Die meisten Dienstleistungen <p>Normalsteuersatz</p> <ul style="list-style-type: none"> Betriebsmittel industrieller Herkunft (Dieselkraftstoff und Elektrizität, Gebäude, Maschinen, Baustoffe) sowie Dienstl. 	<p>Exempt</p> <ul style="list-style-type: none"> Purchase or lease of rural land, including the agricultural buildings situated on that land <p>Reduced rate</p> <ul style="list-style-type: none"> Production means from the agricultural sector (feeding-stuffs, seeds, animals) and pharmaceutical specialities for veterinary purposes <p>Standard rate → Reduced rate</p> <ul style="list-style-type: none"> water, fertilizers, plant protection products, herbicides, plastics and certain services between holders Most services <p>Standard rate</p> <ul style="list-style-type: none"> Production means from the industrial sector (motor fuel, electricity, installation, machinery, building materials) and services 	<p>Exemptés</p> <ul style="list-style-type: none"> Achat ou fermage de terres agricoles, y compris les bâtiments situés sur ces terres <p>Taux réduit</p> <ul style="list-style-type: none"> Moyens de production provenant du secteur agricole (aliments, semences, animaux) et produits pharmaceutiques à usage vétérinaire <p>Taux normal → Taux réduit</p> <ul style="list-style-type: none"> eau, engrais, produits phytosanitaires, herbicides, plastiques protecteurs des cultures et certains services entre agriculteurs La plupart des services <p>Taux normal</p> <ul style="list-style-type: none"> Moyens de production provenant du secteur industriel (gazole, énergie électrique, installations, machines, matériaux de construction) et des services 	<p>-</p> <p>6% 7%</p> <p>6% 7%</p> <p>7%</p> <p>12% 13% 15% 16%</p>	<p>1.1.1986</p> <p>1.1.1986 1.1.1995</p> <p>1.1.1993 1.1.1995</p> <p>1.1.1995</p> <p>1.1.1986 1.1.1992 1.8.1992 1.1.1995</p>
F	<p>Überermäßigter Satz</p> <ul style="list-style-type: none"> Nicht verarbeitete Agrarerzeugnisse (insbesondere Nutz- und Zuchtvieh), Lohnarbeiten <p>Ermäßigter Satz → Überermäßigter Satz</p> <ul style="list-style-type: none"> Handelsdünger, Futtermittel, Schädlingsbekämpfungsmittel <p>Mittlerer Satz → Normalsteuersatz</p> <ul style="list-style-type: none"> Treibstoffe (nicht abzugsfähig), gewisse Bauarbeiten und Dienstleistungen, falls von den Begünstigten des Sondertarifs ausgeführt <p>Normalsteuersatz</p> <ul style="list-style-type: none"> Kauf und Unterhaltung von Maschinen und Gerät, Bau und Unterhaltung von Wirtschaftsgebäuden, die meisten Dienstleistungen 	<p>Super - Reduced rate</p> <ul style="list-style-type: none"> Non-processed agricultural products (in particular animals for rearing and production), contract work <p>Reduced rate → Super - Reduced rate</p> <ul style="list-style-type: none"> Fertilizers, feedingstuffs, pesticides <p>Intermediate rate → Standard rate</p> <ul style="list-style-type: none"> Motor fuels (non-deductible), certain construction work and services if provided by parties to whom the 'special rebate' applies <p>Standard rate</p> <ul style="list-style-type: none"> Purchase and servicing of agricultural machinery, construction and maintenance of farm buildings, most services 	<p>Taux super réduit</p> <ul style="list-style-type: none"> Produits agricoles non transformés (animaux d'élevage en particulier), travaux à façon <p>Taux réduit → Taux super réduit</p> <ul style="list-style-type: none"> Engrais, aliments des animaux, antiparasitaires <p>Taux intermédiaire → Taux normal</p> <ul style="list-style-type: none"> Carburants (non déductibles), certains travaux immobiliers et services effectués par les bénéficiaires de la "décote spéciale" <p>Taux normal</p> <ul style="list-style-type: none"> Achat et entretien de matériel agricole, construction et entretien des bâtiments d'exploitation, la plupart des services 	<p>6% 7% 7,5% 7% 5,5%</p> <p>6% 7% 7,5% 7% 5,5%</p> <p>13% 15% 17,6% 18,6%⁽¹⁾ 20,6%</p> <p>16,6% 19% 23% 20% 17,6% 18,6% 20,6%</p>	<p>1.1.1968 1.12.1968 1.1.1970 1.1.1973 1.7.1982</p> <p>1.1.1968 1.12.1968 1.1.1970 1.1.1973 1.1.1989</p> <p>1.1.1968 1.12.1986 1.1.1970 1.7.1982 1.8.1995</p> <p>1.1.1968 1.12.1968 1.1.1970 1.1.1973 1.1.1977 1.7.1982 1.8.1995</p>
	<p>N.B. : Bis zum 31.12.1969 bezogen sich diese Sätze auf Preise einschließlich MwSt. Ab 1.1.1970 beziehen sich diese Sätze auf Preise ohne MwSt.</p> <p>(1) Seit dem 1.1.1986 sind 50% abzugsfähig</p>	<p>N.B. : Until 31.12.1969 these rates applied to prices inclusive of VAT. From 1.1.1970 these rates apply to prices exclusive of VAT.</p> <p>(1) Since 1.1.1986 50% is deductible</p>	<p>N.B. : Jusqu'au 31.12.1969, ces taux s'appliquent aux prix TVA comprise. A partir du 1.1.1970, les taux s'appliquent aux prix hors TVA.</p> <p>(1) Depuis le 1.1.1986, déductible à 50 %</p>		

Land State Pays	Besteuerbare Erzeugnisse	Taxable products	Produits imposables	Sätze Rates Taux	Seit Since Depuis
IRL	Nulltarif • Futtermittel und Düngemittel (ab 10 kg)	Zero rate • Feedingstuffs and fertilizers (in units of 10 kg and over)	Taux zéro • Aliments des animaux et engrais (en présentation de 10 kg et plus)	0%	1.11.1972
	Ermäßigter Satz → Nulltarif • Sonstige Futtermittel (nicht für Haustiere), Getreide, Futterrüben, Heu, Futterkuchen usw., Saat- und Pflanzgut für die Nahrungsmittelerzeugung; Veterinärerzeugnisse zum Einnehmen	Reduced rate → Zero rate • Other feedingstuffs (not for domestic animals), cereals, fodder beet, hay, oil cake, etc., seed and plants for food production, veterinary medicines consumed orally	Taux réduit → Taux zéro • Autres aliments des animaux (non compris les animaux domestiques), céréales, betteraves, foin, tourteaux, etc..., semences et plantes des produits utilisés pour l'alimentation, produits vétérinaires consommés par voie orale	5,26% 0%	1.11.1972 3.9.1973
	Ermäßigter Satz → Nulltarif → Ermäßigter Satz • Elektrischer Strom	Reduced rate → Zero rate → Reduced rate • Electricity	Taux réduit → Taux zéro → Taux réduit • Electricité	5,26% 6,75% 0% 5% 10% 12,5%	1.11.1972 3.9.1973 1.7.1975 1.5.1988 1.3.1990 1.3.1991
	Ermäßigter Satz → Nulltarif → Besonderer Steuersatz • Feste Brennstoffe, Heizöl, Dieselmotortreibstoff für Acker-schlepper, Gas für Heizung und Beleuchtung	Reduced rate → Zero rate → Special rate • Solid fuels, heating oil, diesel oil for tractors, gas for heating and lighting	Taux réduit → Taux zéro → Taux spécial • Combustibles solides, gasoil de chauffage, gas-oil de tracteurs, gaz pour chauffage et illumination	5,26% 6,75% 0% 5% 10% 12,5%	1.11.1972 3.9.1973 1.7.1975 1.5.1983 1.3.1985 1.3.1991
	Ermäßigter Satz → Besonderer Satz • Die meisten Dienstleistungen	Reduced rate → Special rate • Most services	Taux réduit → Taux spécial • La plupart des services	5,26% 6,75% 10% 3% 5% 10% 12,5% 16% 12,5%	1.11.1972 3.9.1973 1.3.1976 1.9.1981 1.3.1983 1.3.1985 1.3.1991 1.3.1992 1.3.1993
	Ermäßigter Satz → Normalsteuersatz → Besonderer Satz • Reparatur von Maschinen	Reduced rate → Standard rate → Special rate • Machinery repairs	Taux réduit → Taux normal → Taux spécial • Réparation des machines	5,26% 6,75% 10% 15% 18% 10% 12,5% 16% 12,5%	1.11.1972 3.9.1973 1.3.1976 1.9.1981 1.5.1982 1.3.1985 1.3.1991 1.3.1992 1.3.1993
	• Beton und Betonsteine	• Concrete and concrete blocks	• Béton et blocs de béton	23% 5% 10% 21% 12,5%	1.3.1983 1.7.1983 1.3.1985 1.3.1993 1.7.1993
	Ermäßigter Satz → Normalsteuersatz • Düngemittel (unter 10 kg); Pflanzenschutz- und Schädlingsbekämpfungsmittel, Reinigungsmittel; Veterinärerzeugnisse zum Spritzen und Veterinärmaterial; Landmaschinen und Einrichtungen, die meisten Baumaterialien; Gebrauchsgüter; Benzin und Schmierstoffe; einige Dienstleistungen	Reduced rate → Standard rate • Fertilizers (in units of less than 10 kg); pesticides, disinfectants and detergents; non-oral veterinary medicines and veterinary instruments; agricultural machinery and equipment, most buildings materials; second-hand goods, petrol and lubricants; some services	Taux réduit → Taux normal • Engrais (en présentation inférieure à 10 kg); pesticides, désinfectants et détergents; produits vétérinaires à injecter et matériel vétérinaire; matériel agricole et installations, matériaux de construction; biens de deuxième main; essence et lubrifiants; quelques services	5,26% 6,75% 10% 15% 18% 23% 25% 23% 21%	1.11.1972 3.9.1973 1.3.1976 1.9.1981 1.5.1982 1.3.1983 1.3.1986 1.3.1990 1.3.1991
	Erhöhter Satz → Normalsteuersatz • Kraftfahrzeuge und Motorräder	Increased rate → Standard rate • Motor cars and motor cycles	Taux majoré → Taux normal • Véhicules à moteur et motocyclettes	30,26% 36,75% 35% 10% 15% 18% 23% 25% 23% 21%	1.11.1972 3.9.1973 1.3.1976 1.3.1979 ⁽¹⁾ 1.9.1981 1.5.1982 1.3.1983 1.3.1986 1.3.1990 1.3.1991
	(1) Neue Verbrauchsabgaben kompensieren jedoch die Ermäßigung dieses Steuersatzes	(1) New excise duties, however, offset the reduction in this tax rate	(1) Des droits d'accises nouveaux compensent cependant la réduction de ce taux		

Land State Pays	Besteuerbare Erzeugnisse	Taxable products	Produits imposables	Sätze Rates Taux	Seit Since Depuis
I	Ausgenommen → Normalsteuersatz • Kredite an die Landwirtschaft, Pachten, tierärztliche Dienstleistungen	Exempt → Standard rate • Agricultural credits, farm leases, veterinary services	Exemptés → Taux normal • Crédits agraires, baux ruraux, services vétérinaires	- 19%	1.1.1973 1.1.1991
	Ausgenommen → Ermäßigter Satz • Dienste landwirtschaftlicher Lohnunternehmen	Exempt → Reduced rate • Services of agricultural contractors	Exemptés → Taux réduit • Travaux agricoles à façon	- 6% 8% 6% 8% 4% 9% 10%	1.1.1973 1.4.1979 3.7.1980 1.10.1980 1.1.1981 1.1.1988 1.1.1993 24.2.1995
	Überermäßigter Satz • Einzel- und Mischfuttermittel pflanzlicher Herkunft	Super reduced rate • Straight and compound feedingstuffs of vegetable origin	Taux super réduit • Aliments des animaux, simples et composés, d'origine végétale	1% 2% 1% 2% 4%	1.1.1973 3.7.1980 1.10.1980 1.1.1981 1.1.1989
	Ermäßigter Satz → Überermäßigter Satz • Düngemittel	Reduced rate → Super reduced rate • Fertilizers	Taux réduit → Taux super réduit • Engrais	6% 1% 2% 1% 2% 4% 6% 8% 6% 8% 9% 4% 10%	1.1.1973 19.8.1975 3.7.1980 1.10.1980 1.1.1981 1.1.1989 1.1.1973 3.7.1980 1.10.1980 1.1.1981 1.1.1989 24.2.1995 31.12.1996
	• Pharmazeutika	• Pharmaceutical products	• Produits pharmaceutiques	6% 8% 6% 8% 9% 4% 10%	1.1.1973 3.7.1980 1.10.1980 1.1.1981 1.1.1989 24.2.1995 31.12.1996
	Ermäßigter Satz • Einzel- und Mischfuttermittel tierischer Herkunft, Saatgut, Nutz- und Zuchtvieh, Pflanzenschutzmittel, Erzeugnisse mineralischer Herkunft, chemische Produkte und Zusätze für Futtermittel	Reduced rate • Straight and compound feedingstuffs of animal origin, seeds, animals for rearing and production, pesticides, mineral products, industrial chemicals and additives for feedingstuffs	Taux réduit • Aliments des animaux, simples et composés, d'origine animale, semences, animaux d'élevage, antiparasitaires, produits d'origine minérale et chimique et additifs pour l'alimentation des animaux	6% 8% 6% 8% 10% 9% 10%	1.1.1973 3.7.1980 1.10.1980 1.1.1981 5.10.1982 1.1.1989 24.2.1995
	Normalsteuersatz → Ermäßigter Satz • Treibstoffe und Schmierstoffe	Standard rate → Reduced rate • Motor fuels and lubricants	Taux normal → Taux réduit • Carburants et lubrifiants	12% 6% 8% 6% 8% 9% 10%	1.1.1973 9.12.1973 3.7.1980 1.10.1980 1.1.1981 1.1.1989 24.2.1995
	Normalsteuersatz • Landmaschinen und Geräte, Gas und Elektrizität, Schmiermittel, Baustoffe, die meisten Dienstleistungen	Standard rate • Plant and machinery, gas and electricity, lubricants, construction materials, most services	Taux normal • Matériel et machines, gaz et électricité, lubrifiants, matériaux de construction, la plupart des services	12% 14% 15% 14% 15% 18% 19%	1.1.1973 8.2.1977 3.7.1980 1.11.1980 1.1.1981 5.8.1982 1.1.1989
	Nulltarif → Ermäßigter Satz • Blumen und Topfpflanzen	Zero rate → Reduced rate • Flowers and ornamental plants	Taux zéro → Taux réduit • Fleurs et plantes ornementales	16%	24.2.1995
	L	Ausgenommen • Abtretung von unbeweglichen Gütern, Pacht und Miete von unbeweglichen Gütern	Exempt • Transfers of fixed assets, lease and rent of fixed assets	Exemptés • Cession des biens immeubles, affermage et location des biens immeubles	-
Ermäßigter Satz → Überermäßigter Satz • Landwirtschaftlicher Input: Saatgut, Pflanzgut, Vieh, tierische Erzeugnisse, landwirtschaftliche Dienstleistungen welche zur landwirtschaftlichen Erzeugung beitragen, z.B. künstliche Befruchtung		Reduced rate → Super-reduced rate • Agricultural input: seeds and seedlings, cattle, animal products, agricultural services normally contributing to the agricultural production e.g. artificial insemination	Taux réduit → Taux super réduit • Entrants agricoles: semences et plants, bétail et produits animaux, aliments pour animaux, services agricoles qui contribuent normalement à la réalisation de la production agricole p. ex. insémination artificielle	4% 5% 6% 3%	1.1.1970 1.1.1971 1.7.1983 1.1.1992

Land State Pays	Besteuerbare Erzeugnisse	Taxable products	Produits imposables	Sätze Rates Taux	Seit Since Depuis
L (cont)	Ermäßigter Satz • Gas, elektrischer Strom	Reduced rate • Gaz, electricity	Taux réduit • Gaz, énergie électrique	4% 5% 6%	1.1.1970 1.1.1971 1.7.1983
	Ermäßigter Satz → Zwischensatz • Freiberufliche Dienstleistungen (Tiermedizin)	Reduced rate → Intermediate rate • Services relevant to liberal professions (veterinary medicine)	Taux réduit → Taux intermédiaire • Services relevant de l'exercice d'une profession libérale (médecine vétérinaire)	4% 5% 6% 12%	1.1.1970 1.1.1971 1.7.1983 1.1.1993
	Ermäßigter Satz → Normalsatz → Zwischensatz • Feste Brennstoffe mineralischer Herkunft, Mineralöl und Holz zu Heizzwecken, bleifreies Benzin	Reduced rate → Standard rate → Intermediate rate • Solid mineral fuels, mineral oils and timber for use as fuel, unleaded petrol	Taux réduit → Taux normal → Taux intermédiaire • Combustibles minéraux solides, huiles minérales et bois destinés à être utilisés comme combustibles, essence sans plomb	4% 5% 10% 12% 6% 12%	1.1.1970 1.1.1971 1.1.1982 1.7.1983 1.1.1992 1.1.1993
	Normalsatz • Landmaschinen und landwirtschaftliche Einrichtungen, Neubau und Unterhalt von Wirtschaftsgebäuden, Treibstoffe außer bleifreies Benzin, gewisse Dienstleistungen (Transporte)	Standard rate • Machines and agricultural equipment, construction and maintenance of farm buildings, motor fuel except unleaded petrol, certain services (transport)	Taux normal • Machines et matériel agricole, construction et entretien de bâtiments d'exploitation, carburants autres qu'essence sans plomb, certains services (transports)	8% 10% 12% 15%	1.1.1970 1.1.1971 1.7.1983 1.1.1992
	Normalsatz → Überermäßigter Satz • Handelsdünger	Standard rate → Super-reduced rate • Fertilizers	Taux normal → Taux super réduit • Engrais	8% 10% 5% 6% 3%	1.1.1970 1.1.1971 1.8.1973 1.7.1983 1.1.1992
	• Pflanzenschutzmittel, Pharmazeutika	• Plant protection products, pharmaceutical products	• Produits phytosanitaires, produits pharmaceutiques	8% 10% 12% 3%	1.1.1970 1.1.1971 1.7.1983 1.1.1992
NL	Ausgenommen • Schadensversicherungen, Kauf, Miete und Pacht von unbeweglichen Gütern (soweit nicht vom Hersteller verkauft)	Exempt • damage insurances, purchase, rent and lease of fixed assets (unless sold by the manufacturer)	Exemptés • assurances dommages, achat, location et fermage de biens immobiliers (sauf vente par le constructeur)		1.1.1969
	Ermäßigter Satz • Saatgut, Handelsdünger, Brennstoffe für Treib- und Gewächshäuser, Viehfutter, Nutz- und Zuchtvieh, gewisse Dienstleistungen	Reduced rate • Seeds, fertilizers, fuels for glass houses, feedingstuffs, animals for rearing and production, certain services	Taux réduit • Semences, engrais, combustibles pour serres, aliments des animaux, animaux d'élevage, certains services	4% 5% 6%	1.1.1969 1.1.1984 1.10.1986
	Normalsteuersatz • Bauten, Handgeräte, Hilfsmaterialien, Transportleistungen, Unterhaltung und Reparatur von Wirtschaftsgebäuden, Landmaschinen, Ackerschlepper und Geräte für nichtlandwirtschaftliche Zwecke, Benzin	Standard rate • Buildings, hand tools, accessories, transport services, maintenance and repair of farm buildings, machines, tractors and plant for non-agricultural utilization and petrol	Taux normal • Bâtiments, outillage, matériaux d'appoint, services de transport, entretien et réparation de bâtiments agricoles, machines agricoles, tracteurs et outils pour utilisation non agricole et essence	12% 14% 16% 18% 19% 20% 18,5% 17,5%	1.1.1969 1.1.1971 1.1.1973 1.10.1976 1.1.1984 1.10.1986 1.1.1989 1.10.1992
	Ausgenommen → Normalsteuersatz • Tierärztliche Dienstleistungen, Ferngespräche, Landmaschinen, Ackerschleppen und Geräte	Exempt → Standard rate • Veterinary services, telecommunications, machines, tractors and tools	Exemptés → Taux normal • Services vétérinaires, télécommunications, machines agricoles, tracteurs et outils	17,5%	1.1.1969 1.1.1993
	Normalsteuersatz → Ermäßigter Satz • Pflanzenschutzmittel, Pharmazeutika, Lohnarbeiten	Standard rate → Reduced rate • Pesticides, pharmaceutical products, contract work	Taux normal → Taux réduit • Antiparasitaires, produits pharmaceutiques, travaux à façon	12% 4% 5% 6%	1.1.1969 1.1.1971 1.1.1984 1.10.1986

Land State Pays	Besteuerbare Erzeugnisse	Taxable products	Produits imposables	Sätze Rates Taux	Seit Since Depuis
NL (cont)	Ermäßigter Satz → Normalsteuersatz • Elektrischer Strom • Brenn- und Treibstoffe (au- ßer Benzin)	Reduced rate → Standard rate • Electricity • Fuels (except petrol)	Taux réduit → Taux normal • Electricité • Combustibles et carburants (sauf essence)	4% 14% 16% 18% 19% 20% 18,5% 17,5% 4% 18% 19% 20% 18,5% 17,5%	1.1.1969 1.1.1971 1.1.1973 1.10.1976 1.1.1984 1.10.1986 1.1.1989 1.10.1992 1.1.1969 1.4.1978 1.1.1984 1.10.1986 1.1.1989 1.10.1992
A	Ermäßigter Satz → Normalsteuersatz • Wärme, Gas, elektrische Energie, Kohle, Koks, Heiz- öl, Petroleum Ermäßigter Satz • Futtermittel, Wasser, pflanz- liche und tierische Dünge- mittel (soweit nicht chem- isch behandelt) Ermäßigter Satz → Nulltarif ("unechte Steuer- befreiung") • Vermietung und Ver- pachtung von Grund- stücken. Der Nulltarif gilt nicht für die Vermietung und Verpachtung von Grundstücken zu Wohn- zwecken, zur Beherbergung und zu Campingzwecken (10 % ermäßigter Satz) Nulltarif ("unechte Steuer- befreiung") • Kauf von Grund und Boden	Reduced rate → Standard rate • Heating, gas, electricity, coal, coke, heating oil, paraffin Reduced rate • Feedingstuffs, water, fertili- zers (animal and plantbased, if not chemically treated) Reduced rate → Zero rate ("fictitious" tax exemption) • Renting of land. The zero rate does not apply to the renting of land to be used for housing, for other accommodation purposes or for camping (10 % reduced rate) Zero rate ("fictitious" tax exemption) • Purchase of land	Taux réduit → Taux normal • Energie thermique, gaz, énergie électrique, charbon, coke, fuel oil, pétrole Taux réduit • Aliments pour animaux, eau, engrais d'origine végé- tale et animale (tant que ne pas traité chimiquement) Taux réduit → Taux zéro (exemption "fictif") • Location et affermage de parcelles. Le taux zéro n'est pas valable pour location et l'affermage de parcelles des fins d'habitation, d'héberge- ment et de camping (taux réduit de 10 %) Taux zéro (exemption "fictif") • Achat de parcelles	8% 13% 20% 8% 10% 8% 10% 0% 0%	1.1.1973 1.1.1981 1.1.1984 1.1.1973 1.1.1984 1.1.1973 1.1.1984 1.1.1995 1.1.1995
P	Nulltarif → Ermäßigter Satz • Dünge- und Bodenverbesse- rungsmittel, Futtermittel, Saatgut, Blumenzwiebeln und Brutknospen, Grünfut- ter und Stroh, Oliventres- ter, natürliche Raphia und Olsaaten, Schädlingsbe- kämpfungsmittel und Pflan- zenschutzmittel sowie le- bende Tiere für landwirt- schaftliche Nutzungszwecke Ermäßigter Satz • Strom • Gas Ermäßigter Satz → Zwischensatz • Dieselmotortreibstoff Nulltarif → Ermäßigter Satz • Werkzeuge und landwirt- schaftliche Geräte, Traktoren, landwirt. Maschinen und technische Einrichtungen Ermäßigter Satz → Normalsteuersatz • Benzin, Kohle Normalsteuersatz • Wartung und Reparatur landwirtschaftl. Maschinen	Zero rate → Reduced rate • Fertilizers and soil impro- vers, meal and animal feedingstuffs, seeds, bulbs and propagating materials, forage and straw, olive residues, natural raffia and oilseeds, pesticides, phar- maceutical products and live animals for rearing and production Reduced rate • Electricity • Gas Reduced rate → Intermediate rate • Fuel oil Zero rate → Reduced rate • Agricultural implements and tools, tractors, agri- cultural machinery and equipment Reduced rate → Standard rate • Petrol, coal Standard rate • Maintenance and repair of agricultural machinery	Taux zéro → Taux réduit • Engrais et amendements, farines et aliments pour animaux, semences, bulbes et plantes de propagation, fourrages et paille, gri- gnons, raphia naturel et semences oléagineuses, pesticides et produits phyto- pharmaceutiques et animaux vivants utilisés à des fins agricoles Taux réduit • Electricité • Gaz Taux réduit → Taux intermédiaire • Gazole Taux zéro → Taux réduit • Matériel et outils agricoles, tracteurs, machines et appareils agricoles et électricité Taux réduit → Taux normal • Essence, charbon Taux normal • Entretien et réparation des machines agricoles	0% 5% 8% 5% 8% 5% 8% 5% 12% 0% 8% 5% 8% 16% 17% 17% 16% 17%	1.1.1986 24.3.1992 1.2.1988 24.3.1992 1.1.1986 28.12.1992 1.1.1986 24.3.1992 1.7.1996 1.1.1986 1.2.1988 24.3.1992 1.2.1988 24.3.1992 1.1.1995 1.2.1988 24.3.1992 1.1.1995

Land State Pays	Besteuerbare Erzeugnisse	Taxable products	Produits imposables	Sätze Rates Taux	Seit Since Depuis
FIN	Ermäßigter Satz • Die meisten Erzeugnisse	Standard rate • Most products	Taux réduit • La plupart des produits	22%	1.1.1995
S	• Die meisten Erzeugnisse • Gebäude • Unterhalt und Pflege von Ländereien und Zufahrtswegen	• Most products • Buildings • Ground installations	• La plupart des produits • Bâtiments • Terres et ouvrages	23,46% 25% 12,87% 13,64% 25% 3,95% 4,17% 25%	1.1.1983 1.7.1990 1.1.1983 1.7.1990 31.12.1990 1.1.1983 1.7.1990 31.12.1990
UK	Ausgenommen • Zinsvergütungen aus Kauf und Pacht von Grund und Boden; Versicherungen; Finanzierungskosten Nulltarif • Die meisten Erzeugnisse, die im allgemeinen der Ernährung und Fütterung dienen, einschl. der hierfür verwendeten Vorprodukte (Saat- und Pflanzgut, Tiere) • Strom und Wasser Nulltarif → Ermäßigter Satz • Brenn- und Treibstoffe für nichtbetriebliche Zwecke Nulltarif → Normalsteuersatz • Dieseldieselkraftstoff für den Straßenverkehr • Schmierstoffe • Brenn- und Treibstoffe für betriebliche Zwecke Normalsteuersatz • Übrige nicht genannte Güter und Dienstleistungen; Kauf und Unterhalt von Landmaschinen; Düngemittel und chemische Produkte Nulltarif → Normalsteuersatz → Erhöhter Steuersatz → Normalsteuersatz • Benzin Besonderer Steuersatz → Normalsteuersatz • Kauf von Kraftfahrzeugen (MwSt. + spezielle Kraftfahrzeugsteuer). Spezielle Kraftfahrzeugsteuer abgeschafft ab 12.11.1992.	Exempt • Interest rebates on land purchases and leases; insurances; finance expenses Zero rate • Most products generally used for human and animal consumption, including certain animals, seed and plants used for producing food • Electricity and water Zero rate → Reduced rate • Domestic fuel Zero rate → Standard rate • Diesel road fuel • Lubricating oil • Non-domestic fuel Standard rate • Other goods and services n.e.s.; purchase and maintenance of agricultural machinery; fertilizers and chemicals Zero rate → Standard rate → Higher rate → Standard rate • Petrol Special rate → Standard rate • Purchase of motor cars (VAT + special car tax). Special car tax abolished 12.11.1992.	Exemptés • Les bonifications d'intérêt sur les achats et locations de terres, assurances, frais financiers Taux zéro • La plupart des produits généralement utilisés pour l'alimentation humaine et animale, y compris semences, plants et animaux élevés à cette fin • Electricité et eau Exemptés → Taux réduit • Combustibles et carburants domestiques Taux zéro → Taux normal • Gasoil routier • Lubrifiants • Combustibles et carburant non-domestiques Taux normal • Les autres biens et services non spécifiés; achat et entretien de machines agricoles; engrais et produits chimiques Taux zéro → Taux normal → Taux majoré → Taux normal • Essence Taux spécial → Taux normal • Achat de véhicules à moteur (TVA + taxe spéciale sur véhicule à moteur). Taxe spéciale sur véhicule à moteur supprimée depuis le 12.11.1992	0% 0% 8% 0% 10% 8% 15% 17,5% 0% 15% 17,5% 0% 15% 17,5% 10% 8% 15% 17,5% 0% 10% 8% 25% 12,5% 15% 17,5% 10% + 10% 8% + 10% 15% + 10% 17,5% + 10% 17,5% + 5% 17,5%	1.4.1973 1.4.1973 1.4.1973 1.4.1973 1.4.1994 1.4.1973 1.4.1974 29.7.1974 18.6.1979 1.4.1991 1.4.1973 1.5.1980 1.4.1991 1.4.1973 1.4.1990 1.4.1991 1.4.1973 29.7.1974 18.6.1979 1.4.1991 1.4.1973 1.4.1974 29.7.1974 18.11.1974 12.4.1976 18.6.1979 1.4.1991 1.4.1973 29.7.1974 18.6.1979 1.4.1991 10.3.1992 12.11.1992

Verwendete Zeichen und Abkürzungen	Symbols and abbreviations used	Signes et abréviations employés	
Nichts	Nil	Néant	-
Nachweis nicht vorhanden oder vertraulich	Data not available or confidential	Donnée non disponible au confidentielle	:
Prozent	Per cent	Pour cent	%
Mehrwertsteuer	Value-added tax	Taxe sur la valeur ajoutée	MwSt/VAT/IVA
Europäische Währungseinheit	European currency unit	Unité monétaire européenne	ECU
Kaufkraftstandard	Purchasing power standard	Standard de pouvoir d'achat	KKS/PPS/SPA
Belgischer Franken	Belgian franc	Franc belge	BFR
Dänische Krone	Danish krone	Couronne danoise	DKR
Deutsche Mark	German Mark	Mark allemand	DM
Griechische Drachme	Greek drachma	Drachme grecque	DR
Spanische Peseta	Spanish peseta	Peseta espagnole	PTA
Französischer Franken	French franc	Franc français	FF
Irishes Pfund	Irish pound	Livre irlandaise	IRL
Italienische Lira	Italian lira	Lire italienne	LIT
Luxemburger Franken	Luxembourg franc	Franc luxembourgeois	LFR
Niederländischer Gulden	Dutch guilder	Florin néerlandais	HFL
Österreichischer Schilling	Austrian Schilling	Schilling autrichien	ÖS
Portugiesischer Escudo	Portuguese escudo	Escudo portugais	ESC
Finnische Mark	Finish Mark	Mark finlandais	FMK
Schwedische Krone	Swedish Cronn	Couronne suédoise	SKR
Pfund Sterling	Pound sterling	Livre sterling	UKL
Europäische Union	European Union	Union européenne	EU/EU/UE
Gesamtheit der 15 Mitgliedstaaten	All 15 Member States	Ensemble des 15 Etats membres	EUR 15
Statistisches Amt der Europäischen Gemeinschaften	Statistical Office of the European Communities	Office statistiques des Communautés européennes	Eurostat SAEG/SOEC/OSCE
Eurostat-Datenbank	Eurostat data bank	Banque des données Eurostat	NewCRONOS
NewCRONOS-Bereich "Agrarpreise und Agrarpreisindizes"	NewCRONOS domain 'Agricultural prices and price indices'	Domaine NewCRONOS "Prix et indices de prix agricoles"	PRAG

EU-AGRARPREISINDIZES

EU AGRICULTURAL PRICES INDICES

INDICES UE DES PRIX AGRICOLES

Wägungsschema

Weighting scheme

Schéma de pondération

WÄGUNGSSCHEMA NACH PRODUKTEN / WEIGHTING SCHEME BY PRODUCT / SCHEMA DE PONDERATION PAR PRODUIT

1990 = 100 (ohne MWSt / excluding VAT / TVA exclue)



			B	DK	D	GR	E	F	IRL	I	L	NL	A	P	FIN	S	UK	EUR15	
0	INSGESAMT	TOTAL	TOTAL	2 746	2 408	14 554	4 734	12 648	21 014	1 849	15 605	91	7 241	2 222	2 381	1 752	1 305	9 448	100 000
(0)	INSGESAMT (ohne Obst und Gemüse)	TOTAL (excl. fruit and vegetables)	TOTAL (sans fruits et légumes)	2 683	2 761	16 231	4 036	10 694	22 314	2 089	13 697	104	7 288	2 509	2 272	1 961	1 450	9 910	100 000
1	PFLANZLICHE ERZEUGNISSE	CROP PRODUCTS	PRODUITS VEGETAUX	2 063	1 767	10 176	6 983	16 251	23 111	472	19 496	34	6 328	1 069	2 506	1 089	722	7 933	100 000
(1)	PFLANZLICHE ERZEUGNISSE (ohne Obst und Gemüse)	CROP PRODUCTS (excl. fruit and vegetables)	PRODUITS VEGETAUX (sans fruits et légumes)	1 621	2 392	12 592	6 155	12 812	27 260	508	16 293	43	6 067	1 315	2 281	1 342	848	8 472	100 000
11	Getreide und Reis	Cereals and rice	Céréales et riz	1 076	3 219	14 621	3 938	13 773	28 278	912	13 816	39	796	1 787	1 745	2 287	896	12 817	100 000
11A	Weichweizen	Soft wheat	Blé tendre	1 729	3 063	15 763	1 455	7 826	35 664	668	7 536	39	1 344	2 841	975	1 169	1 181	18 749	100 000
11B	Harweizen	Durum wheat	Blé dur	-	-	319	20 021	8 987	21 328	-	47 777	-	-	997	571	-	-	-	100 000
11C	Futtergerste	Feeding barley	Orge fourragère	1 671	10 803	20 207	997	14 415	21 785	2 098	3 903	113	551	-	492	5 222	1 251	16 494	100 000
11D	Braugerste	Malting barley	Orge de brasserie	-	-	22 604	375	44 288	8 981	3 035	-	-	642	2 138	347	1 477	-	16 112	100 000
11E	Hafer	Oats	Avoine	239	2 056	12 861	1 816	10 559	8 570	2 137	8 514	93	623	-	2 681	31 820	5 739	12 291	100 000
11F	Körnermais	Grain-maize	Maïs-grain	-	-	3 364	9 106	17 011	37 934	-	28 636	-	-	-	3 949	-	-	-	100 000
11G	Rohreis	Paddy rice	Riz non décortiqué	-	-	-	5 094	24 992	-	-	57 370	-	-	-	12 544	-	-	-	100 000
11H	Sonstiges Getreide	Others	Autres	642	6 769	53 854	-	5 070	8 733	-	-	103	583	6 072	5 398	9 955	1 969	851	100 000
12	Hackfrüchte	Root crops	Plantes sarclées	4 593	1 863	19 897	3 781	12 167	15 400	1 256	12 129	28	8 531	2 872	2 395	1 781	1 721	11 586	100 000
12A	Speisekartoffeln	Potatoes for consumption	Pommes de terre de consommation	3 974	622	14 060	5 510	16 828	9 932	1 183	11 528	63	8 285	2 379	5 468	1 574	1 854	16 740	100 000
12A1	Frühkartoffeln	Early potatoes	Pommes de terre hâtives	8 445	-	13 778	-	-	17 553	-	41 440	-	1 817	-	2 952	-	-	14 015	100 000
12A2	Übrige Kartoffeln (Lager)	Main-crop potatoes	Autres pommes de terre	3 857	-	15 449	-	20 336	10 037	1 430	9 293	76	9 808	2 875	6 277	1 902	-	18 661	100 000
12B	Zuckerrüben	Sugar beet	Betteraves sucrières	5 397	2 190	23 596	2 634	9 237	19 955	1 417	13 604	-	7 137	3 516	-	1 703	1 418	8 196	100 000
12C	Sonstige Hackfrüchte	Others	Autres	1 029	10 769	34 768	-	-	15 696	-	-	-	28 534	-	162	4 922	4 122	-	100 000
13	Obst	Fruit	Fruits	1 864	199	5 042	10 965	23 046	15 220	-	33 808	11	2 333	717	2 944	316	193	3 343	100 000
13A	Frischobst	Fresh fruit	Fruits frais	2 023	216	5 472	8 516	23 502	16 140	-	34 234	12	2 532	724	2 448	343	209	3 629	100 000
13A1	Tafeläpfel	Dessert apples	Pommes de table	4 461	328	11 652	3 394	8 319	28 032	-	28 590	33	6 275	1 051	1 657	309	402	5 497	100 000
13A2	Tafelbirnen	Dessert pears	Poires de table	4 610	152	1 957	7 117	17 035	19 051	-	37 268	-	5 631	606	3 691	-	183	2 698	100 000
13A3	Kirschen	Cherries	Cerises	2 471	714	11 296	13 064	21 115	21 907	-	25 838	-	263	2 603	-	-	-	730	100 000
13A4	Pflaumen	Plums	Prunes	243	219	28 692	-	25 815	13 255	-	25 046	189	1 404	1 384	-	-	730	3 024	100 000
13A5	Erdbeeren	Strawberries	Fraises	4 745	810	8 494	974	22 160	18 740	-	25 630	-	4 824	786	-	2 774	877	9 186	100 000
13A6	Tafeltrauben	Dessert grapes	Raisins de table	-	-	-	15 138	20 841	7 903	-	51 168	-	119	-	4 830	-	-	-	100 000
13A7	Zitrusfrüchte	Citrus fruit	Agrumes	-	-	-	10 482	41 795	343	-	44 210	-	-	-	3 170	-	-	-	100 000
13A7A	Orangen	Oranges	Oranges	-	-	-	11 499	40 018	-	-	45 281	-	-	-	3 202	-	-	-	100 000
13A7B	Mandarinen	Mandarins	Mandarines	-	-	-	12 019	67 840	-	-	16 651	-	-	-	3 491	-	-	-	100 000
13A7C	Zitronen	Lemons	Citrons	-	-	-	6 411	23 947	-	-	67 562	-	-	-	2 079	-	-	-	100 000
13A8	Sonstiges Frischobst	Other fresh fruit	Autres fruits frais	228	79	3 217	12 896	26 668	17 564	-	30 745	-	392	914	2 891	-	-	4 407	100 000
13B	Trockenfrüchte	Nuts and dried fruit	Fruits secs	-	-	-	39 673	17 694	4 430	-	28 812	-	-	639	8 751	-	-	-	100 000
13B1	Nüsse	Nuts	Fruits à coque	-	-	-	25 159	22 891	-	-	39 181	-	-	868	11 901	-	-	-	100 000
13B2	Getrocknetes Obst	Dried fruit	Fruits séchés	-	-	-	96 090	3 910	-	-	-	-	-	-	-	-	-	-	100 000

WÄGUNGSSCHEMA NACH PRODUKTEN / WEIGHTING SCHEME BY PRODUCT / SCHEMA DE PONDERATION PAR PRODUIT

1990 = 100 (ohne MWS / excluding VAT / TVA exclue)



			B	DK	D	GR	E	F	IRL	I	L	NL	A	P	FIN	S	UK	EUR15	
14	Frischgemüse	Fresh vegetables	Légumes frais	4 029	300	3 853	7 571	25 523	11 587	661	22 548	13	10 245	306	3 119	593	578	8 972	100 000
14A	Kopfsalat	Lettuce	Laitues	6 702	409	3 661	4 188	25 445	16 182	473	13 209	33	6 055	1 293	5 526	-	803	16 022	100 000
14B	Blumenkohl	Cauliflowers	Choux-fleurs	5 874	687	5 309	7 642	11 918	18 724	632	25 886	-	5 142	-	2 308	-	481	15 397	100 000
14C	Kohl	Cabbages	Choux	1 497	1 071	14 616	6 022	7 959	8 239	1 092	20 379	-	3 933	1 491	13 605	417	640	19 038	100 000
14D	Tomaten	Tomatoes	Tomates	5 140	427	455	15 327	29 554	7 598	184	21 597	6	12 092	114	1 982	1 185	559	3 780	100 000
14E	Karotten	Carrots	Carottes	1 817	985	7 498	3 026	8 286	6 407	1 560	22 201	275	8 455	179	8 907	2 395	1 859	26 151	100 000
14F	Spinat	Spinach	Epinards	-	-	46 252	11 522	8 592	11 280	-	15 613	-	2 915	-	2 569	-	1 257	-	100 000
14G	Erbsen (grüne)	Peas (green)	Pois (verts)	-	-	2 552	3 915	12 235	-	-	42 128	-	4 559	962	4 252	-	2 329	27 068	100 000
14H	Bohnen (grüne)	Beans (green)	Haricots (verts)	817	-	2 858	9 399	43 493	6 470	-	19 451	-	2 375	910	9 853	-	-	4 374	100 000
14I	Zwiebeln	Onions	Oignons	397	1 049	3 711	7 132	23 897	8 562	280	25 455	-	10 518	1 029	3 075	651	486	13 759	100 000
14J	Gurken	Cucumbers	Concombres	1 190	825	4 224	10 128	18 296	9 815	-	6 255	-	30 601	560	953	4 943	1 688	10 521	100 000
14K	Sonstiges Frischgemüse	Others	Autres	4 516	-	2 819	4 509	28 305	14 271	1 021	25 386	-	10 352	14	1 539	-	312	6 957	100 000
15	Weinmost/Wein	Wine must/Wine	Mout/Vin	-	-	5 479	2 128	9 931	56 030	-	20 008	123	-	1 709	4 592	-	-	-	100 000
15A	Weinmost	Wine must	Mout	-	-	67 485	21 161	6 052	-	-	-	1 512	-	3 789	-	-	-	-	100 000
15B	Wein	Wine	Vin	-	-	-	447	10 274	60 981	-	21 776	-	-	1 525	4 997	-	-	-	100 000
15B1	Tafelwein	Table wine	Vin de table	-	-	-	-	74 969	-	-	21 720	-	-	-	3 312	-	-	-	100 000
15B2	Qualitätswein	Quality wine	Vin de qualité	-	-	-	-	48 755	-	-	36 530	-	-	-	14 715	-	-	-	100 000
16	Oliven und Olivenöl	Olives and olive oil	Olives et huile d'olives	-	-	-	27 513	33 527	-	-	34 964	-	-	-	3 997	-	-	-	100 000
17	Saatgut	Seeds	Semences	1 408	2 684	18 222	2 051	9 460	4 969	1 400	8 711	-	30 849	-	-	2 544	-	17 702	100 000
18	Blumen, Zierpflanzen und Baumschulerzeugnisse	Flowers, ornamental plants and tree-nursery product	Fleurs, plantes ornementales et produits de pépinière	4 114	3 381	15 957	1 361	4 498	12 349	-	16 063	-	30 937	-	832	1 196	1 188	8 123	100 000
19	Sonstige pflanzliche Erzeugnisse	Other crop products	Autres produits végétaux	578	4 116	11 224	15 647	14 378	26 353	-	14 894	26	880	-	1 339	872	1 157	8 536	100 000
19A	Hulsenfruchte	Pulses	Légumes secs	217	6 161	1 863	4 314	6 801	53 463	-	5 927	-	1 304	-	4 376	214	-	15 359	100 000
19B	Ölsaaten	Oilseeds	Graines oléagineuses	121	5 272	16 632	674	11 261	32 390	-	16 443	38	273	-	792	1 648	2 273	12 183	100 000
19C	Rohlabak	Raw tobacco	Tabac brut	422	-	2 186	39 700	12 628	7 183	-	35 829	-	-	-	2 051	-	-	-	100 000
19D	Baumwolle	Cotton	Coton	-	-	-	77 666	22 334	-	-	-	-	-	-	-	-	-	-	100 000
19E	Sonstige	Others	Autres	4 113	4 766	21 018	12 780	34 788	7 775	-	9 436	65	5 206	-	53	-	-	-	100 000
2	TIERE UND TIERISCHE ERZEUGNISSE	ANIMALS AND ANIMAL PRODUCTS	ANIMAUX ET PRODUITS ANIMAUX	3 381	3 004	18 620	2 646	9 303	19 067	3 127	11 993	144	8 089	3 293	2 266	2 368	1 846	10 855	100 000
21	Tiere (zur Schlachtung und für den Export)	Animals (for slaughter and export)	Animaux (boucherie et exportation)	4 133	3 107	16 044	2 413	11 198	19 865	3 127	12 821	96	7 592	3 445	2 497	1 837	1 355	10 470	100 000
21A	Kälber	Calves	Veaux	5 259	43	4 735	4 959	20 537	29 954	-	15 782	87	13 214	2 175	1 571	3	329	1 352	100 000
21B	Rinder ohne Kälber	Cattle excluding calves	Bovins sans veaux	4 164	2 034	19 725	162	5 408	22 317	6 839	11 812	190	3 624	4 478	2 125	2 731	1 654	12 737	100 000
21C	Schweine	Pigs	Porcs	5 595	6 360	22 049	1 428	12 505	12 257	1 026	8 517	70	11 751	4 637	2 749	2 238	1 909	6 910	100 000
21D	Schafe und Lämmer	Sheep and lambs	Moutons et agneaux	186	76	3 514	11 405	23 385	15 944	5 167	6 652	-	2 631	-	4 156	192	325	26 369	100 000
21E	Geflügel	Poultry	Volailles	1 976	1 014	6 862	3 256	11 703	27 162	1 274	20 372	1	6 492	783	2 607	745	490	15 263	100 000
21E1	Masthähnchen	Chickens	Poulets	2 640	1 237	4 815	4 502	12 822	19 078	1 209	25 072	1	7 969	1 083	2 925	905	677	15 064	100 000
21E2	Sonstiges Geflügel	Other poultry	Autres volailles	240	434	12 209	-	8 782	48 279	1 444	8 094	-	2 634	-	1 774	326	-	15 783	100 000
21F	Sonstige Tiere	Other animals	Autres animaux	821	70	-	12 202	10 906	28 420	-	42 930	-	1 751	-	2 600	139	162	-	100 000
22	Milch	Milk	Lait	2 403	3 307	19 490	2 666	5 692	19 564	3 703	10 705	254	9 219	3 341	1 733	3 417	2 810	11 694	100 000
22A	Kuhmilch	Cow's milk	Lait de vache	2 532	3 483	20 532	635	4 502	20 160	3 901	10 308	268	9 712	3 519	1 570	3 600	2 960	12 319	100 000
22B	Sonstige Milch	Other milk	Autres laits	-	-	-	40 689	27 976	8 407	-	18 144	-	-	-	4 784	-	-	-	100 000
23	Eier	Eggs	Oeufs	2 669	889	16 772	4 098	15 079	13 228	513	15 630	28	8 235	2 689	3 323	2 440	1 919	12 487	100 000
24	Sonstige tierische Erzeugnisse	Other animal products	Autres produits animaux	41	626	77 163	5 079	705	4 236	486	1 300	-	3 763	-	1 803	299	-	4 498	100 000

WÄGUNGSSCHEMA NACH LÄNDERN / WEIGHTING SCHEME BY COUNTRY / SCHEMA DE PONDERATION PAR PAYS

1990 = 100 (ohne MWST / excluding VAT / TVA exclun)



				B	DK	D	GR	E	F	IRL	I	L	NL	A	P	FIN	S	UK	EUR15
14	Frischgemüse	Fresh vegetables	Légumes frais	12 101	1 028	2 183	13 190	16 706	4 547	2 951	11 916	1 170	11 668	1 134	10 801	2 792	3 656	7 832	8 247
14A	Kopfsalat	Lettuce	Laitues	1 379	96	142	500	1 137	435	145	478	207	473	329	1 312	-	348	958	565
14B	Blumenkohl	Cauliflowers	Choux-fleurs	689	92	118	520	304	287	110	534	-	229	-	312	-	119	525	322
14C	Kohl	Cabbages	Choux	184	150	339	430	213	133	200	441	-	184	227	1 931	80	166	681	338
14D	Tomaten	Tomatoes	Tomates	3 301	313	55	5 710	4 121	638	176	2 441	110	2 945	91	1 468	1 193	756	706	1 764
14E	Karotten	Carrots	Carottes	186	115	145	180	184	86	238	401	853	329	23	1 053	385	401	779	282
14F	Spinat	Spinach	Epinards	-	-	392	300	84	66	-	123	-	50	-	133	-	119	-	123
14G	Erbsen (grüne)	Peas (green)	Pois (verts)	-	-	28	130	152	-	-	424	-	99	68	281	-	281	450	157
14H	Bohnen (grüne)	Beans (green)	Haricots (verts)	99	-	65	660	1 143	102	-	414	-	109	136	1 375	-	-	154	332
14I	Zwiebeln	Onions	Oignons	46	139	81	480	602	130	48	520	-	463	147	411	118	119	464	319
14J	Gurken	Cucumbers	Concombres	156	123	104	770	521	168	-	144	-	1 521	91	144	1 015	466	401	360
14K	Sonstiges Frischgemüse	Others	Autres	6 059	-	714	3 510	8 246	2 502	2 035	5 994	-	5 268	23	2 381	-	883	2 713	3 685
15	Weinmost/Wein	Wine must/Wine	Mout/Vin	-	-	2 344	2 800	4 890	16 605	-	7 985	8 415	-	4 790	12 008	-	-	-	6 228
15A	Weinmost	Wine must	Mout	-	-	2 344	2 260	242	-	-	-	8 415	-	862	-	-	-	-	506
15B	Wein	Wine	Vin	-	-	-	540	4 648	16 605	-	7 985	-	-	3 927	12 008	-	-	-	5 722
15B1	Tafelwein	Table wine	Vin de table	-	-	-	-	-	14 171	-	5 528	-	-	-	5 524	-	-	-	3 972
15B2	Qualitätswein	Quality wine	Vin de qualité	-	-	-	-	-	2 435	-	2 457	-	-	-	6 485	-	-	-	1 049
16	Oliven und Olivenöl	Olives and olive oil	Olives et huile d'olives	-	-	-	11 490	5 240	-	-	4 429	-	-	-	3 318	-	-	-	1 977
17	Saatgut	Seeds	Semences	308	669	751	260	449	142	455	335	-	2 557	-	-	872	-	1 125	600
18	Blumen, Zierpflanzen und Baumschulerzeugnisse	Flowers, ornamental plants and tree-nursery product	Fleurs, plantes ornementales et produits de pépinière	6 565	6 153	4 805	1 260	1 559	2 575	-	4 511	-	18 723	-	1 532	2 991	3 991	3 768	4 382
19	Sonstige pflanzliche Erzeugnisse	Other crop products	Autres produits végétaux	958	7 778	3 509	15 040	5 172	5 706	-	4 343	1 302	553	-	2 559	2 263	4 036	4 111	4 550
19A	Hulsenfruchte	Pulses	Légumes secs	55	1 768	88	630	372	1 759	-	263	-	124	-	1 270	85	-	1 124	691
19B	Ölsaaten	Oilseeds	Graines oléagineuses	102	5 072	2 647	330	2 063	3 571	-	2 441	960	87	-	771	2 179	4 036	2 987	2 317
19C	Rohtabak	Raw tobacco	Tabac brut	91	-	88	4 940	588	201	-	1 352	-	-	-	507	-	-	-	589
19D	Baumwolle	Cotton	Coton	-	-	-	7 860	846	-	-	-	-	-	-	-	-	-	-	479
19E	Sonstige	Others	Autres	710	938	685	1 280	1 304	175	-	287	341	341	-	10	-	-	-	474
2	TIERE UND TIERISCHE ERZEUGNISSE	ANIMALS AND ANIMAL PRODUCTS	ANIMAUX ET PRODUITS ANIMAUX	63 834	64 673	66 337	28 980	38 137	47 049	87 701	39 850	82 005	57 925	76 834	49 343	70 068	73 353	59 571	51 853
21	Tiere (zur Schlachtung und für den Export)	Animals (for slaughter and export)	Animaux (boucherie et exportation)	45 865	39 317	33 592	15 530	26 977	28 805	51 544	25 036	32 181	31 948	47 235	31 950	31 946	31 659	33 770	30 472
21A	Kälber	Calves	Veaux	4 680	44	795	2 560	3 968	3 483	-	2 471	2 333	4 459	2 391	1 612	4	616	350	2 444
21B	Rinder ohne Kälber	Cattle excluding calves	Bovins sans veaux	15 520	8 645	13 873	350	4 377	10 871	37 865	7 748	21 448	5 123	20 624	9 134	15 954	12 978	13 799	10 236
21C	Schweine	Pigs	Porcs	22 153	28 718	16 473	3 280	10 750	6 342	6 032	5 934	8 368	17 644	22 687	12 549	13 885	15 906	7 953	10 873
21D	Schafe und Lämmer	Sheep and lambs	Moutons et agneaux	113	52	402	4 010	3 077	1 263	4 652	709	-	605	-	2 905	182	415	4 645	1 664
21E	Geflügel	Poultry	Volailles	3 128	1 831	2 050	2 990	4 023	5 620	2 996	5 675	33	3 898	1 533	4 759	1 849	1 632	7 023	4 348
21E1	Masihähnchen	Chickens	Poulets	3 023	1 614	1 040	2 990	3 187	2 854	2 056	5 051	33	3 460	1 533	3 862	1 625	1 632	5 013	3 144
21E2	Sonstiges Geflügel	Other poultry	Autres volailles	105	217	1 010	-	836	2 765	940	624	-	438	-	897	224	-	2 011	1 204
21F	Sonstige Tiere	Other animals	Autres animaux	271	27	-	2 340	783	1 228	-	2 497	-	219	-	991	72	113	-	908
22	Milch	Milk	Lait	15 335	24 060	23 466	9 870	7 886	16 314	35 103	12 021	48 987	22 310	26 342	12 755	34 175	37 736	21 689	17 523
22A	Kuhmilch	Cow's milk	Lait de vache	15 335	24 060	23 466	2 230	5 920	15 959	35 103	10 988	48 987	22 310	26 342	10 970	34 175	37 736	21 689	16 635
22B	Sonstige Milch	Other milk	Autres laits	-	-	-	7 640	1 966	356	-	1 033	-	-	-	1 786	-	-	-	889
23	Eier	Eggs	Oeufs	2 616	993	3 102	2 330	3 209	1 694	747	2 696	837	3 061	3 257	3 756	3 748	3 958	3 557	2 691
24	Sonstige tierische Erzeugnisse	Other animal products	Autres produits animaux	17	303	6 177	1 250	65	235	306	97	-	605	-	882	199	-	555	1 165

WÄGUNGSSCHEMA NACH PRODUKTEN / WEIGHTING SCHEME BY PRODUCT / SCHEMA DE PONDERATION PAR PRODUIT

1990 = 100 (ohne MWST / excluding VAT / TVA exclue)



			B	DK	D	GR	E	F	IRL	I	L	NL	A	P	FIN	S	UK	EUR15	
00	INSGESAMT (01 + 02)	TOTAL (01 + 02)	TOTAL (01 + 02)	2 843	2 382	17 761	2 631	12 130	19 336	1 768	15 851	104	7 177	2 151	2 568	1 848	1 782	9 669	100 000
01	WAREN UND DIENSTLEISTUNGEN DES LAUFENDEN LANDWIRTSCHAFTLICHEN VERBRAUCHS	GOODS AND SERVICES CURRENTLY CONSUMED IN AGRICULTURE	BIENS ET SERVICES DE CONSOMMATION COURANTE DE L'AGRICULTURE	3 324	2 594	17 960	2 700	13 565	20 890	1 833	10 655	80	7 208	1 689	2 936	1 683	1 824	11 061	100 000
1	Saat- und Pflanzgut	Seeds	Semences et plants	3 806	1 503	14 845	2 355	8 783	36 753	961	8 925	44	4 955	1 876	4 641	1 067	1 403	8 086	100 000
2	Nutz- und Zuchtvieh	Animals for rearing and production	Animaux d'élevage et de rente	4 223	-	69 015	2 552	4 778	3 950	320	4 081	145	5 629	-	2 998	45	-	2 265	100 000
3	Energie und Schmierstoffe	Energy, lubricants	Energie et lubrifiants	2 630	1 634	22 253	6 844	10 252	17 910	2 074	10 255	76	7 776	3 728	3 091	1 704	2 533	7 239	100 000
31	Heizstoffe	Fuels for heating	Combustibles	5 927	1 829	26 764	302	-	20 245	193	2 630	-	22 859	4 144	-	1 006	2 908	11 192	100 000
32	Treibstoffe	Motor fuels	Carburants	1 274	1 105	18 667	11 475	11 268	18 272	3 235	11 955	69	3 684	4 175	6 117	1 845	2 141	4 719	100 000
33	Elektrischer Strom	Electricity	Electricité	3 484	3 285	21 177	3 038	17 506	11 794	1 919	9 913	188	6 585	2 842	690	2 647	4 170	10 761	100 000
34	Schmierstoffe	Lubricants	Lubrifiants	882	-	32 456	6 358	8 110	25 580	624	17 084	-	1 609	2 954	475	252	-	3 617	100 000
4	Dünge- und Bodenverbesserungsmittel	Fertilizers, soil improvers	Engrais et amendements	2 384	2 344	12 872	2 174	12 034	29 126	3 304	11 121	129	3 294	2 191	3 225	2 743	2 082	10 978	100 000
41	Einnährstoffdünger	Straight fertilizers	Engrais simples	2 129	1 707	15 433	1 614	13 415	28 180	2 119	10 341	221	4 460	2 275	6 131	296	2 252	9 427	100 000
411	Stickstoffdünger	Nitrogenous fertilizers	Engrais azotés	2 014	1 942	15 718	1 893	14 416	27 243	2 584	8 383	185	4 728	2 330	6 966	372	26	11 200	100 000
412	Phosphatdünger	Phosphatic fertilizers	Engrais phosphatés	2 397	325	9 857	746	12 163	30 750	528	26 011	240	3 286	2 630	5 696	-	-	5 371	100 000
413	Kalidünger	Potassic fertilizers	Engrais potassiques	3 459	1 556	23 283	433	9 019	41 397	161	13 250	593	4 477	1 946	427	-	-	-	100 000
42	Mehrnährstoffdünger	Compound fertilizers	Engrais composés	2 778	3 151	8 819	2 892	11 698	29 723	4 471	12 336	52	2 148	2 122	691	4 787	2 002	12 330	100 000
421	NP-Dünger	NP fertilizers	Engrais NP	1 724	735	11 511	11 715	17 619	18 075	-	26 386	-	10 086	1 488	662	-	-	-	100 000
422	PK-Dünger	PK fertilizers	Engrais PK	4 037	2 550	15 008	-	882	68 908	5 547	-	-	700	2 368	-	-	-	-	100 000
423	NPK-Dünger	NPK fertilizers	Engrais NPK	2 872	3 995	7 101	1 299	12 766	25 480	5 537	11 637	77	461	2 299	863	7 163	-	18 450	100 000
43	Sonstige Dünge- und Bodenverbesserungsmittel	Other fertilizers, soil improvers	Autres engrais et amendements	590	-	32 078	-	-	32 932	2 990	5 504	-	3 571	2 051	-	6 520	1 063	12 700	100 000
5	Pflanzenschutzmittel	Plant protection products	Produits de protection des cultures	2 394	2 277	14 783	3 455	13 606	33 670	735	10 211	37	2 708	925	2 309	773	960	11 157	100 000
51	Fungizide	Fungicides	Fongicides	-	2 354	13 049	3 086	6 647	41 269	747	9 805	50	3 441	958	4 386	368	560	13 282	100 000
52	Insektizide	Insecticides	Insecticides	-	1 387	9 834	5 509	15 442	34 866	230	18 015	12	3 074	1 493	2 193	110	302	7 533	100 000
53	Herbizide	Herbicides	Herbicides	-	2 952	19 988	1 843	7 185	34 347	904	9 457	54	2 491	744	1 671	1 697	1 959	14 709	100 000
54	Sonstige	Other	Autres	-	1 665	12 452	6 936	46 669	19 783	950	5 963	-	1 768	864	95	-	-	2 854	100 000
6	Futtermittel	Animal feedingstuffs	Aliments des animaux	4 156	3 067	13 367	1 958	15 497	17 032	1 932	14 311	59	9 294	879	3 910	1 627	1 266	11 646	100 000
61	Einzelfuttermittel	Straight feedingstuffs	Aliments simples	2 634	3 990	11 443	4 849	12 496	12 101	1 080	25 359	35	642	1 320	5 112	394	654	17 889	100 000
611	Gelreide und Muhlennachprodukte	Cereals and milling by-products	Céréales et sous-produits de meunerie	1 645	4 627	7 203	4 671	17 889	4 082	1 096	24 597	85	464	1 692	10 361	-	-	21 588	100 000
612	Ölkuchen bzw. -schröt	Oil-cakes	Tourteaux	3 741	1 760	12 745	1 470	11 717	29 360	218	21 123	-	375	758	-	-	-	16 733	100 000
613	Futtermittel tierischer Herkunft	Products of animal origin	Produits d'origine animale	-	8 726	11 737	-	2 190	6 885	1 634	59 093	-	110	1 384	-	-	-	8 241	100 000
614	Sonstige Einzelfuttermittel	Other	Autres	6 125	2 731	22 766	20 079	8 195	-	2 769	3 314	-	2 585	1 546	6 699	3 244	-	19 949	100 000
62	Mischfuttermittel	Compound feedingstuffs	Aliments composés	4 494	2 862	13 795	1 316	16 163	18 128	2 121	11 856	64	11 217	781	3 643	1 901	1 402	10 259	100 000
621	für Kälber	for calves	pour veaux	3 309	1 811	12 855	1 722	8 355	41 023	1 667	6 838	38	14 879	879	604	1 385	-	4 635	100 000
622	für Rinder (ohne Kälber)	for cattle (excluding calves)	pour bovins (autres que veaux)	3 352	2 894	16 110	625	11 710	14 065	4 072	16 145	166	8 359	787	4 563	2 264	2 813	12 074	100 000
623	für Schweine	for pigs	pour porcins	7 899	4 728	16 611	1 079	19 124	9 477	1 388	8 633	50	16 356	815	3 541	2 183	1 256	6 861	100 000
624	für Geflügel	for poultry	pour volailles	2 371	1 122	11 014	1 552	17 555	23 177	1 718	12 474	7	8 562	833	3 813	1 336	965	13 502	100 000
625	Sonstige	Other	Autres	1 884	2 165	-	4 605	25 053	28 808	-	16 707	-	-	-	3 820	2 384	-	14 574	100 000
7	Material und Kleinwerkzeug	Material and small tools	Matériel et petit outillage	2 515	2 473	15 446	4 622	9 264	25 981	4 065	5 382	77	9 035	-	1 343	1 179	-	18 618	100 000
8	Instandhaltung und Reparatur von Maschinen	Maintenance and repair of plant	Entretien et réparation du matériel	2 642	3 347	21 640	3 015	19 539	17 502	877	1 843	81	6 511	2 292	575	2 034	3 443	14 661	100 000
9	Instandhaltung und Reparatur von Wirtschaftsgebäuden und sonstigen Bauten	Maintenance and repair of agricultural buildings and other buildings	Entretien et réparation des bâtiments d'exploitation et autres ouvrages	1 840	3 729	26 240	2 804	12 744	7 950	1 841	2 927	164	6 562	2 734	1 029	3 133	5 192	21 110	100 000
10	Veterinärleistungen	Veterinary services	Services vétérinaires	1 651	3 018	41 835	-	9 368	18 125	2 994	8 515	78	3 273	2 117	2 134	599	527	5 766	100 000
11	Allgemeine Wirtschaftsausgaben	General expenses	Frais généraux	3 998	2 519	10 734	1 870	15 520	22 513	512	10 447	133	10 280	2 702	652	2 212	3 633	12 275	100 000

WÄGUNGSSCHEMA NACH PRODUKTEN / WEIGHTING SCHEME BY PRODUCT / SCHEMA DE PONDERATION PAR PRODUIT

1990 = 100 (ohne MWSt / excluding VAT / TVA exclue)



			B	DK	D	GR	E	F	IRL	I	L	NL	A	P	FIN	S	UK	EUR15	
02	WAREN UND DIENSTLEISTUNGEN LANDWIRTSCHAFTLICHER INVESTITIONEN	GOODS AND SERVICES CONTRIBUTING TO AGRICULTURAL INVESTMENT	BIENS ET SERVICES CONCOURANT AUX INVESTISSEMENTS DE L'AGRICULTURE	1 390	1 742	17 161	2 422	7 793	14 640	1 572	31 555	177	7 080	3 548	1 456	2 349	1 655	5 461	100 000
12	Maschinen und andere Ausrüstungsgüter	Machinery and other equipment	Machines et autres biens d'équipement	1 464	2 017	24 736	1 972	5 167	16 654	1 366	23 750	164	7 869	3 020	2 231	2 763	2 238	4 588	100 000
121	Einachsenschlepper und andere einachsige Motorgeräte	Rotovator and other 2-wheel equipment	Motoculteurs et autre matériel à 2 roues	2 609	-	15 162	2 506	3 072	12 552	-	57 746	80	493	-	5 780	-	-	-	100 000
122	Maschinen und Geräte für Kulturen	Machinery and plant for cultivating	Machines et matériel pour la culture	1 881	2 196	24 736	461	6 995	19 749	211	13 887	192	12 590	4 715	2 962	4 363	947	4 115	100 000
123	Maschinen und Geräte für die Ernte	Machinery and plant for harvesting	Machines et matériel pour la récolte	1 420	3 604	31 180	1 190	2 553	17 380	489	12 148	277	14 102	4 175	725	2 096	2 460	6 203	100 000
124	Maschinen und Einrichtungen	Farm machinery and installations	Machines et installations agricoles	838	2 221	23 261	985	1 626	21 943	1 010	25 759	128	10 825	3 300	238	833	4 858	2 175	100 000
1241	für die pflanzliche Erzeugung	for crop production	pour la production végétale	910	1 293	10 175	1 553	-	37 998	-	26 852	-	18 843	-	-	-	2 376	-	100 000
1242	für die tierische Erzeugung	for animal production	pour la production animale	1 476	4 950	23 319	1 012	-	17 453	-	20 149	434	8 463	11 169	-	2 819	8 757	-	100 000
1243	Sonstige	Other	Autres	-	880	55 947	-	-	-	-	37 420	-	-	-	-	-	5 752	-	100 000
125	Ackerschlepper	Tractors	Tracteurs	1 678	1 321	22 324	1 340	8 497	14 203	1 083	31 743	131	2 204	2 080	2 154	3 835	2 036	5 371	100 000
126	Sonstige Fahrzeuge	Other vehicles	Autres véhicules	1 184	1 838	27 780	8 687	2 164	11 537	5 864	16 160	150	8 198	2 485	6 620	2 076	-	5 254	100 000
13	Bauten	Buildings	Ouvrages	1 277	1 320	5 530	3 112	11 824	11 547	1 887	43 536	197	5 870	4 359	266	1 712	760	6 801	100 000
131	Wirtschaftsgebäude	Farm buildings	Bâtiments d'exploitation	1 473	1 799	7 988	4 495	5 238	13 223	2 533	46 376	256	6 671	-	-	2 473	747	6 728	100 000
132	Tierbau- und Bodenverbesserungsarbeiten	Engineering and soil improvement operations	Ouvrages de génie civil et amélioration des terres	984	284	-	-	31 360	9 152	511	43 718	75	4 786	-	-	-	932	8 198	100 000

WÄGUNGSSHEMA NACH LÄNDERN / WEIGHTING SCHEME BY COUNTRY / SCHEMA DE PONDERATION PAR PAYS

1990 = 100 (ohne MWSt / excluding VAT / TVA exclue)



			B	DK	D	GR	E	F	IRL	I	L	NL	A	P	FIN	S	UK	EUR15
00	INSGESAMT (01 + 02)	TOTAL (01 + 02)	100 000	100 000	100 000	100 000	100 000	100 000	100 000	100 000	100 000	100 000	100 000	100 000	100 000	100 000	100 000	100 000
01	WAREN UND DIENSTLEISTUNGEN DES LAUFENDEN LANDWIRTSCHAFTLICHEN VERBRAUCHS	GOODS AND SERVICES CURRENTLY CONSUMED IN AGRICULTURE	87 843	81 816	75 978	77 113	84 327	81 176	77 897	50 506	57 653	75 471	58 990	85 900	68 407	76 904	85 958	75 138
1	Saat- und Pflanzgut	Seeds	5 963	2 810	3 723	3 987	3 225	8 466	2 421	2 508	1 871	3 075	3 885	8 050	2 571	3 506	3 725	4 454
2	Nutz- und Zuchtvieh	Animals for rearing and production	2 845	-	7 443	1 858	755	391	347	493	2 677	1 502	-	2 236	47	-	449	1 916
3	Energie und Schmierstoffe	Energy, lubricants	7 224	5 356	9 782	20 312	6 600	7 232	9 159	5 052	5 723	8 460	13 533	9 398	7 199	11 097	5 846	7 808
31	Heizstoffe	Fuels for heating	3 086	1 137	2 230	170	-	1 550	161	246	-	4 715	2 852	-	806	2 416	1 713	1 480
32	Treibstoffe	Motor fuels	1 647	1 705	3 863	16 032	3 414	3 473	6 726	2 772	2 427	1 887	7 134	8 755	3 669	4 416	1 794	3 675
33	Elektrischer Strom	Electricity	2 234	2 514	2 173	2 105	2 631	1 112	1 979	1 140	3 296	1 672	2 408	490	2 611	4 265	2 029	1 823
34	Schmierstoffe	Lubricants	257	-	1 516	2 005	555	1 097	293	894	-	186	1 139	153	113	-	310	830
4	Dünge- und Bodenverbesserungsmittel	Fertilizers, soil improvers	6 895	8 091	5 959	6 794	8 157	12 385	15 365	5 769	10 243	3 774	8 376	10 325	12 200	9 606	9 336	8 222
41	Einnährstoffdünger	Straight fertilizers	2 899	2 774	3 363	2 375	4 281	5 641	4 639	2 525	8 239	2 405	4 093	9 243	619	4 893	3 774	3 871
411	Stickstoffdünger	Nitrogenous fertilizers	2 179	2 508	2 722	2 213	3 655	4 333	4 496	1 627	5 482	2 026	3 331	8 344	619	46	3 563	3 076
412	Phosphatdünger	Phosphatic fertilizers	321	52	211	108	382	605	114	625	881	174	465	844	-	-	211	381
413	Kalidünger	Potassic fertilizers	399	214	430	54	244	703	30	274	1 876	205	297	55	-	-	-	328
42	Mehrnährstoffdünger	Compound fertilizers	3 927	5 317	1 996	4 419	3 876	6 178	10 164	3 128	2 004	1 203	3 966	1 082	10 409	4 515	5 125	4 019
421	NP-Dünger	NP fertilizers	421	214	450	3 092	1 009	649	-	1 156	-	976	480	179	-	-	-	694
422	PK-Dünger	PK fertilizers	793	598	472	-	41	1 990	1 752	-	-	54	615	-	-	-	-	558
423	NPK-Dünger	NPK fertilizers	2 713	4 505	1 074	1 326	2 827	3 539	8 412	1 972	2 004	172	2 871	903	10 409	-	5 125	2 686
43	Sonstige Dünge- und Bodenverbesserungsmittel	Other fertilizers, soil improvers	69	-	600	-	-	566	562	115	-	165	317	-	1 172	198	436	332
5	Pflanzenschutzmittel	Plant protection products	4 143	4 703	4 096	6 462	5 520	8 569	2 045	3 170	1 763	1 857	2 117	4 425	2 058	2 652	5 678	4 921
51	Fungizide	Fungicides	-	1 455	1 082	1 727	807	3 142	622	911	709	706	655	2 515	293	462	2 022	1 472
52	Insektizide	Insecticides	-	455	432	1 635	994	1 408	102	887	89	334	542	667	47	132	608	781
53	Herbizide	Herbicides	-	2 319	2 106	1 311	1 109	3 324	957	1 117	966	650	647	1 218	1 718	2 057	2 847	1 871
54	Sonstige	Other	-	474	476	1 789	2 611	694	365	255	-	167	272	25	-	-	200	679
6	Futtermittel	Animal feedingstuffs	42 248	37 212	21 750	21 515	36 922	25 456	31 580	26 092	16 310	37 428	11 811	44 005	25 440	20 529	34 809	28 900
61	Einzelfuttermittel	Straight feedingstuffs	4 868	8 803	3 385	9 685	5 413	3 288	3 211	8 406	1 795	470	3 225	10 461	1 119	1 930	9 721	5 254
611	Getreide und Mühlennachprodukte	Cereals and milling by-products	1 261	4 236	884	3 871	3 216	460	1 351	3 383	1 795	141	1 715	8 798	-	-	4 868	2 180
612	Ölkuchen bzw. -schrot	Oil-cakes	2 234	1 254	1 218	948	1 640	2 577	209	2 262	-	89	598	-	-	-	2 937	1 697
613	Futtermittel tierischer Herkunft	Products of animal origin	-	2 582	466	-	127	251	652	2 628	-	11	454	-	-	-	601	705
614	Sonstige Einzelfuttermittel	Other	1 373	731	817	4 866	431	-	998	133	-	230	458	1 663	1 119	-	1 315	638
62	Mischfuttermittel	Compound feedingstuffs	37 380	28 409	18 365	11 829	31 509	22 168	28 369	17 685	14 515	36 958	8 586	33 544	24 321	18 600	25 087	23 646
621	für Kälber	for calves	2 317	1 514	1 441	1 303	1 371	4 224	1 877	859	726	4 128	813	468	1 492	-	954	1 991
622	für Rinder (ohne Kälber)	for cattle (excluding calves)	7 037	7 253	5 414	1 419	5 763	4 342	13 751	6 080	9 568	6 953	2 184	10 607	7 312	9 422	7 454	5 969
623	für Schweine	for pigs	21 620	15 445	7 278	3 192	12 269	3 814	6 110	4 238	3 778	17 735	2 948	10 730	9 190	5 483	5 522	7 782
624	für Geflügel	for poultry	5 691	3 216	4 232	4 025	9 877	8 180	6 630	5 371	443	8 142	2 642	10 133	4 935	3 694	9 530	6 824
625	Sonstige	Other	715	981	-	1 889	2 229	1 608	-	1 138	-	-	-	1 606	1 392	-	1 627	1 079
7	Material und Kleinwerkzeug	Material and small tools	1 755	2 059	1 725	3 486	1 515	2 666	4 562	674	1 467	2 498	-	1 037	1 265	-	3 820	1 984
8	Instandhaltung und Reparatur von Maschinen	Maintenance and repair of plant	5 264	7 961	6 903	6 493	9 126	5 128	2 810	659	4 398	5 140	6 036	1 268	6 233	10 946	8 590	5 665
9	Instandhaltung und Reparatur von Wirtschaftsgebäuden und sonstigen Bauten	Maintenance and repair of agricultural buildings and other buildings	1 241	3 001	2 832	2 043	2 014	788	1 997	354	3 037	1 753	2 437	768	3 250	5 587	4 186	1 917
10	Veterinärleistungen	Veterinary services	2 027	4 424	8 223	-	2 696	3 272	5 913	1 875	2 640	1 592	3 436	2 901	1 132	1 033	2 082	3 491
11	Allgemeine Wirtschaftsausgaben	General expenses	8 239	6 198	3 541	4 164	7 497	6 822	1 698	3 862	7 523	8 393	7 359	1 488	7 013	11 947	7 438	5 859

WÄGUNGSSCHEMA NACH LÄNDERN / WEIGHTING SCHEME BY COUNTRY / SCHEMA DE PONDERATION PAR PAYS

1990 = 100 (ohne MWSt / excluding VAT / TVA exclue)



			B	DK	D	GR	E	F	IRL	I	L	NL	A	P	FIN	S	UK	EUR15
02	WAREN UND DIENSTLEISTUNGEN LANDWIRTSCHAFTLICHER INVESTITIONEN	GOODS AND SERVICES CONTRIBUTING TO AGRICULTURAL INVESTMENT	12 157	18 184	24 022	22 887	15 973	18 824	22 103	49 494	42 347	24 529	41 010	14 100	31 593	23 096	14 042	24 862
12	Maschinen und andere Ausrüstungsgüter	Machinery and other equipment	7 751	12 749	20 968	11 286	6 413	12 967	11 635	22 559	23 743	16 508	21 137	13 083	22 509	18 911	7 144	15 056
121	Einachsschlepper und andere einachsige Motorgeräte	Rotovator and other 2-wheel equipment	282	-	263	293	78	200	-	1 120	237	21	-	692	-	-	-	308
122	Maschinen und Geräte für Kulturen	Machinery and plant for cultivating	1 357	1 890	2 856	359	1 183	2 095	245	1 797	3 799	3 598	4 495	2 365	4 842	1 090	873	2 051
123	Maschinen und Geräte für die Ernte	Machinery and plant for harvesting	1 220	3 696	4 289	1 105	514	2 196	676	1 872	6 520	4 801	4 742	690	2 770	3 374	1 567	2 443
124	Maschinen und Einrichtungen	Farm machinery and installations	867	2 742	3 851	1 101	394	3 337	1 680	4 778	3 632	4 435	4 512	273	1 325	8 016	661	2 940
1241	für die pflanzliche Erzeugung	for crop production	416	705	744	767	-	2 553	-	2 200	-	3 410	-	-	-	1 732	-	1 299
1242	für die tierische Erzeugung	for animal production	451	1 806	1 141	334	-	784	-	1 105	3 632	1 025	4 512	-	1 325	4 270	-	869
1243	Sonstige	Other	-	231	1 966	-	-	-	-	1 473	-	-	-	-	-	2 015	-	624
125	Ackerschlepper	Tractors	3 324	3 122	7 076	2 868	3 944	4 135	3 450	11 274	7 123	1 729	5 443	4 723	11 681	6 431	3 128	5 630
126	Sonstige Fahrzeuge	Other vehicles	701	1 299	2 633	5 559	300	1 004	5 584	1 716	2 431	1 923	1 945	4 340	1 891	-	915	1 683
13	Bauten	Buildings	4 406	5 434	3 054	11 601	9 559	5 856	10 469	26 935	18 604	8 021	19 873	1 016	9 084	4 185	6 898	9 807
131	Wirtschaftsgebäude	Farm buildings	3 519	5 129	3 054	11 601	2 932	4 643	9 727	19 866	16 744	6 312	-	-	9 084	2 845	4 725	6 790
132	Tiefbau- und Bodenverbesserungsarbeiten	Engineering and soil improvement operations	887	305	-	-	6 627	1 213	741	7 070	1 860	1 709	-	-	-	1 340	2 173	2 563

Erläuterung zu den Ergebnissen des Jahres 1996

Comments on the results for 1996

Commentaires sur les résultats de l'année 1996

ENTWICKLUNG DER EU-AGRARPREISINDIZES (OUTPUT UND INPUT) IM JAHR 1996

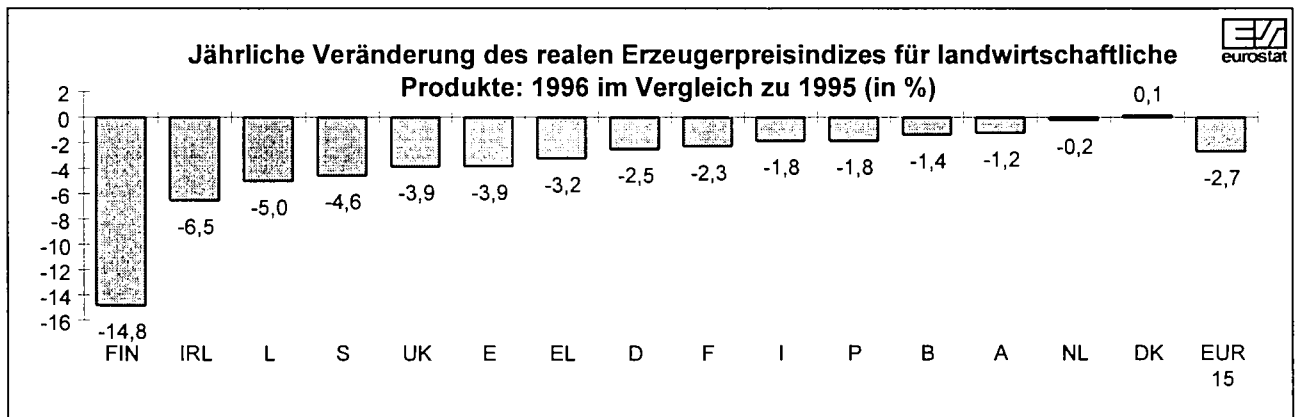
Erzeugerpreise landwirtschaftlicher Produkte (Outputpreise)

Nominale Preise nahezu unverändert (+0,2 %), realer Preisrückgang (-2,7 %)

Im Jahr 1996 blieb der Index der **Erzeugerpreise landwirtschaftlicher Produkte** (einschließlich Obst und Gemüse) für die Europäische Union insgesamt (EUR 15, nunmehr einschließlich der neuen deutschen Bundesländer) gegenüber dem Vorjahr *nominal* nahezu unverändert (+0,2 %). Der *reale* (d. h. deflationierte) Outputpreisindex ging zurück (-2,7 %), womit die 1994 und 1995 beobachtete Stabilisierungsphase endete (vgl. Tabelle 1). Der reale Outputpreisindex lag 1996 im Vergleich zum Basisjahr 1990 (100) nur noch bei 83,3.

Der reale Preisindex für **pflanzliche Erzeugnisse** verringerte sich (-3,9 %), was eine Umkehr der Aufwärtsentwicklung der letzten beiden Jahre bedeutete. Merkliche Preisrückgänge wurden bei Blumen (-3,9 %), Obst (-4,4 %), Getreide und Reis (-4,7 %), Saatgut (-5,8 %) und insbesondere bei Hackfrüchten (-26,0 %) verzeichnet. Der Preisrückgang bei den Hackfrüchten war vor allem auf die Kartoffeln zurückzuführen, deren Preise sich 1996 nach ihrem außerordentlich hohen Vorjahresniveau wieder etwas normalisierten. Preisanstiege ergaben sich bei Weinmost und Wein (+3,1 %) sowie bei Oliven und Olivenöl (+17,4 %).

Der reale Preisindex für Tiere und tierische Erzeugnisse ging zurück (-1,5 %) und setzte damit den seit mehreren Jahren beobachteten Abwärtstrend fort. Ausgeprägte Preisrückgänge gab es bei Kälbern (-14,3 %) und Rindern ohne Kälber (-15,0 %), bedingt vor allem durch eine rückläufige Verbrauchernachfrage infolge der BSE-Krise. Hingegen stiegen die Preise für die übrigen Tierarten an: Geflügel (+4,7 %), Schweine (+8,4 %) und Schafe und Lämmer (+11,0 %). Der reale Preisindex für Milch sank (-2,7 %) und setzte damit den Trend früherer Jahre verstärkt fort. Bei Eiern war 1996 nach der deutlich rückläufigen Preisentwicklung 1994 und 1995 wieder ein merklicher Anstieg des Preisindex zu beobachten (+17,9 %).



Was die einzelnen **Mitgliedstaaten** angeht (vgl. Tabelle 2), so war 1996 in Finnland (-14,8 %) ein drastischer Rückgang des realen Outputpreisindex zu verzeichnen, der allerdings weniger ausgeprägt war als 1995, dem Jahr des Beitritts Finnlands zur EU. Deutliche Preisrückgänge wurden 1996 auch für Spanien (-3,9 %), das Vereinigte Königreich (-3,9 %), Schweden (-4,6 %), Luxemburg (-5,0 %) und Irland (-6,5 %) festgestellt. Mit Ausnahme von Dänemark (+0,1 %) verzeichneten die übrigen Mitgliedstaaten geringere Preisrückgänge.

Die in *Statistik kurzgefaßt* Nr. 1996□16 zu Beginn des Jahres 1997 veröffentlichten **Voraus-schätzungen** des realen Erzeugerpreisindex 1996 für die Union (EUR 15) kündigten einen leichten Rückgang an (-1,2 %). Die jetzt vorliegenden Zahlen weisen eine deutlichere Verringerung aus (-2,7 %). Sie ist vor allem auf die pflanzlichen Erzeugnisse zurückzuführen, für die ein geringfügiger Rückgang des realen Preisindex (-1,2 %) vorausgeschätzt wurde, dann

jedoch eine stärkere Abnahme eintrat (-3,9 %). Bei Tieren und tierischen Erzeugnissen kam die vorausgeschätzte Veränderung des Preisindex der tatsächlich beobachteten nahe (-1,3 % gegenüber -1,5 %). Diese Vergleiche zwischen den vorausgeschätzten und den beobachteten Indizes sind allerdings nur Näherungswerte, da die neuen deutschen Bundesländer in die erstgenannten Werte noch nicht einbezogen waren, in den letztgenannten dagegen enthalten sind.

Einkaufspreise landwirtschaftlicher Betriebsmittel (Input)

Nominal spürbarer Anstieg (+3,9 %), real nur leichter Anstieg (+1,2 %)

Der jährliche Index der **Einkaufspreise landwirtschaftlicher Betriebsmittel (Input)** erhöhte sich 1996 gegenüber 1995 für die Union insgesamt (EUR 15, einschließlich der neuen deutschen Bundesländer) *nominal* um +3,9 %. Da dieser nominale Preisanstieg höher ausfiel als die Inflationsrate, erhöhte sich auch der *reale* Preisindex (+1,2 %), womit eine Umkehr im Trend der vergangenen Jahre eintrat (vgl. Tabelle 3).

Der reale Preisindex der **Waren und Dienstleistungen des laufenden landwirtschaftlichen Verbrauchs** stieg um +1,5 %. Preissteigerungen wurden dabei für die wichtigsten dieser Inputgüter verzeichnet: Düngemittel (+2,0 %), Futtermittel (+2,6 %) und Energie und Schmierstoffe (+4,6 %). Rückläufig hingegen waren die Preisindizes für Material und Kleinwerkzeug (-2,9 %) sowie für Nutz- und Zuchtvieh (Einfuhren) (-5,4 %).

Der reale Preisindex der **Waren und Dienstleistungen landwirtschaftlicher Investitionen** blieb gegenüber dem Vorjahr so gut wie unverändert (+0,2 %). Der Preisanstieg bei Maschinen (+1,2 %) wurde durch einen Rückgang bei den Preisen für Bauten (-1,2 %) nahezu ausgeglichen.

Was die einzelnen **Mitgliedstaaten** betrifft (vgl. Tabelle 4), so waren deutliche Anstiege des realen Inputpreisindex für das Vereinigte Königreich (+3,1 %) und Schweden (+4,9 %) zu beobachten. Die Veränderungen bei den übrigen Mitgliedstaaten lagen in einer Bandbreite von -2,1 % (in Portugal) bis hin zu +2,0 % (in den Niederlanden).

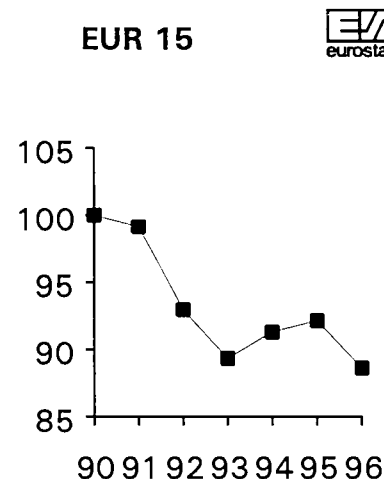
Die **Vorausschätzungen** des realen Inputpreisindex der Union, EUR 15, sind ebenfalls in der *Statistik kurzgefaßt* 1996 16 veröffentlicht worden. Die vorausgeschätzten Preisanstiege kommen denen der tatsächlichen Preiserhöhungen sehr nah (+1,4% bzw. +1,2%).

Vergleich der Entwicklung der Output- und Inputpreise Landwirtschaftliche Terms of Trade

Realer Rückgang (-3,8 %) Die realen **Terms of Trade der Landwirtschaft**, d. h. die realen Outputpreisindizes dividiert durch die realen Inputpreisindizes, fielen 1996 von ihrem Basiswert 100 des Jahres 1990 auf 88,6, den niedrigsten Stand der letzten Jahre. Gegenüber 1995 wiesen die Terms of Trade 1996 eine Abnahme um -3,8 % aus, die auf einen Rückgang des Outputpreisindex bei gleichzeitigem Anstieg des Inputpreisindex zurückzuführen ist. Was die einzelnen **Mitgliedstaaten** anbelangt, so blieben die Terms of Trade in Portugal nahezu unverändert (+0,2 %), während sie in allen übrigen Mitgliedstaaten rückläufig waren, insbesondere im Vereinigten Königreich (-6,7 %), in Irland (-7,6 %), Schweden (-9,1 %) und Finnland (-16,0 %).

Reale Terms of Trade der Landwirtschaft

	1993	1994	1995	1996	95:96 %
B	90,9	94,2	89,7	87,1	-2,9
DK	84,9	87,5	86,3	85,6	-0,9
D	85,8	86,2	86,5	83,5	-3,5
EL	85,3	90,1	92,6	89,9	-3,0
E	92,4	98,9	105,8	101,1	-4,4
F	87,7	87,9	87,1	83,7	-3,9
IRL	102,2	102,1	102,0	94,3	-7,6
I	89,5	90,5	91,9	90,5	-1,6
L	81,6	80,8	78,6	73,9	-6,0
NL	89,4	94,3	93,9	91,9	-2,2
A	90,1	91,3	69,2	67,1	-2,9
P	85,4	90,7	90,6	90,8	0,2
FIN	87,4	89,0	82,5	69,3	-16,0
S	87,8	89,9	85,2	77,5	-9,1
UK	94,2	94,4	100,1	93,4	-6,7
EUR 15	89,3	91,3	92,2	88,6	-3,8



Anmerkungen zur Methodik

Deutschland: Die Output- und Inputpreisindizes für Deutschland beziehen sich nunmehr auf den Gebietsstand seit Oktober 1990. Die zuständige nationale Behörde hat die Indizes für Deutschland in seinen neuen Grenzen auf der Basis 1991 = 100 berechnet. Eurostat hat diese Indizes anschließend auf 1990 = 100 umbasiert, wobei davon ausgegangen wurde, daß die für Deutschland in seinen früheren Grenzen verzeichneten Agrarpreisänderungen von 1990 bis 1991 den Änderungen für Gesamtdeutschland mehr oder weniger entsprechen.

Deflationierung: Die EU-Agrarpreisindizes (Output und Input) stehen in der Datenbank New Cronos (Bereich PRAG) von Eurostat sowohl in nominalen als auch in deflationierten Werten zur Verfügung. Durch die Verwendung deflationierter Indizes können die durch unterschiedliche Inflationsraten in den Mitgliedstaaten verursachten Verzerrungen der nominalen Indizes eliminiert werden. Die nominalen Agrarpreisindizes werden mit Hilfe des Verbraucherpreisindex der einzelnen Mitgliedstaaten deflationiert. Die Begriffe "deflationiert" und "real" werden in diesem Bericht synonym verwendet.

Umbasierung: Eurostat und die Mitgliedstaaten haben die Agrarpreisindizes nunmehr von der Basis 1985=100 auf die Basis 1990=100 umgestellt, wenngleich die umbasierten Indizes in einigen Fällen noch vorläufig sind. Jährliche Agrarpreisindizes auf der Basis 1990=100 stehen ab 1990 für alle Mitgliedstaaten und für die Union insgesamt (EUR 15) in der Datenbank zur Verfügung. Für die Jahre 1985 bis 1989 liegen Schätzungen für die Indizes der 12 früheren Mitgliedstaaten (Deutschland ausgenommen) vor.

TRENDS IN THE EU AGRICULTURAL PRICE INDICES (OUTPUT AND INPUT) IN 1996

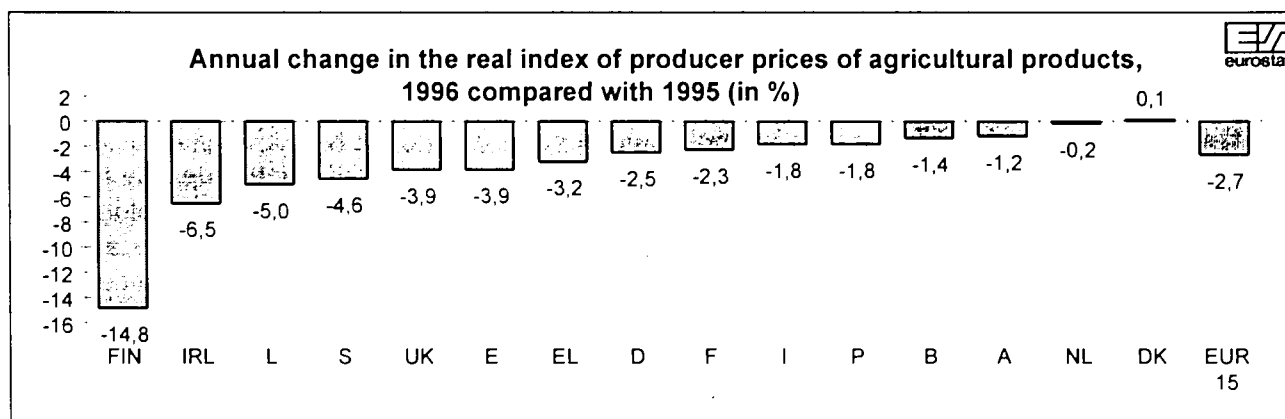
Producer prices of agricultural products (Output)

Almost unchanged in nominal terms (+0.2%), decline in real terms (-2.7%)

In 1996, the index of **producer prices of agricultural products** (including fruit and vegetables) for the European Union as a whole (EUR 15, now including the new German "Länder") was almost unchanged in *nominal* terms relative to the previous year (+0.2%). In *real* (i.e. deflated) terms the output price index declined (-2.7%) thus ending the stability seen in 1994 and 1995 (see Table 1). The real output price index which was 100 in 1990 reached 83.3 in 1996.

The real price index for **crop products** decreased (-3.9%) thus reversing the upward trend seen in the previous two years. Notable price decreases were observed for flowers (-3.9%), fruit (-4.4%), cereals and rice (-4.7%), seeds (-5.8%) and especially root crops (-26.0%). The price decline for root crops was mainly due to potatoes, prices of which returned to a more usual level in 1996 from an exceptionally high level the previous year. Price increases were seen for wine must and wine (+3.1%) and olives and olive oil (+17.4%).

The real price index for **animals and animal products** declined (-1.5%) continuing the downward trend seen over several years. There were marked decreases in the prices for calves (-14.3%) and cattle excluding calves (-15.0%) mainly due to a fall in consumer demand because of concern about BSE. In contrast, prices for the other animal species increased: poultry (+4.7%), pigs (+8.4%) and sheep and lambs (+11.0%). The real price index for milk declined (-2.7%) accentuating the trend of earlier years. For eggs, the price index rose markedly (+17.9%) in 1996 after notable price falls in 1994 and 1995.



Across **Member States** (see Table 2) a steep fall in the real output price index in 1996 was seen for Finland (-14.8%) although less marked than in 1995 which was the year of Finland's accession to the EU. Notable price decreases in 1996 were also found for Spain (-3.9%), the United Kingdom (-3.9%), Sweden (-4.6%), Luxembourg (-5.0%) and Ireland (-6.5%). The other Member States showed more moderate price declines, with the exception of Denmark (+0.1%).

The **forecast** of the real producer price index for the Union, EUR 15, published in *Statistics in Focus* 1996.16 at the beginning of 1997, was for a moderate decrease (-1.2%) for 1996. The figures now available show a more marked decrease (-2.7%). This was mainly due to crop products, for which a small fall in the real price index was forecast (-1.2%) but a steeper fall observed (-3.9%). For animals and animal products, the forecast change in the price index was similar to that observed (-1.3% and -1.5% respectively). These comparisons between the forecast and observed indices are approximate because the new German "Länder" are not covered by the former but are covered by the latter.

Purchase prices of the means of agricultural production (Input)

Notable increase in nominal terms(+3.9%), moderate increase in real terms (+1.2%)

The annual index for the **purchase prices of the means of agricultural production (Input)** rose in *nominal* terms (+3.9%) in 1996 relative to 1995 for the Union as a whole (EUR 15, including the new German Länder). This nominal price rise was greater than the rate of inflation and so the *real* price index also increased (+1.2%) thus reversing the trend observed over the previous several years (see Table 3).

The real price index of **goods and services for current consumption in agriculture** increased (+1.5%). Price rises were seen for the most important of these inputs:- fertilizers (+2.0%), animal feedingstuffs (+2.6%) and energy and lubricants (+4.6%). In contrast, there were falls in the price indices for material and small tools (-2.9%) and animals for breeding and production i.e. imports (-5.4%).

The real price index for **goods and services contributing to agricultural investment** showed little change (+0.2%) relative to the previous year. The price increase for machinery (+1.2%) was nearly counterbalanced by the decrease for buildings (-1.2%).

Across **Member States** (see Table 4) notable rises in the real input price index were observed for the United Kingdom (+3.1%) and Sweden (+4.9%). Changes for the other Member States ranged from -2.1% (in Portugal) to +2.0% (in the Netherlands).

The **forecast** of the real input price index for the Union, EUR 15, was published in *Statistics in Focus* 1996□16. The price increase foreseen was very close to that observed (+1.4% and +1.2% respectively).

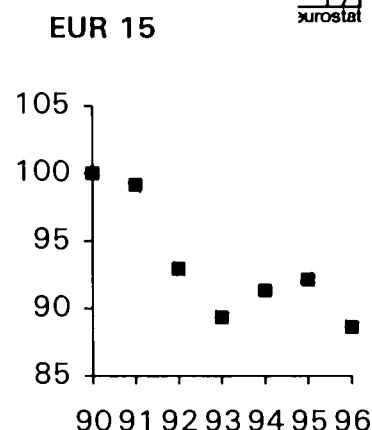
Comparison of trends in output and input prices Agricultural terms of trade

Decrease in real terms (-3.8%)

The **agricultural terms of trade**, calculated by dividing the real output price index by the real input price index, fell from the base level of 100 in 1990 to 88.6 in 1996, the lowest level in recent years. The terms of trade showed a decline (-3.8%) in 1996 relative to 1995. This fall is a consequence of the decline in the output price index combined with a rise in the input price index. Across **Member States**, the terms of trade remained almost unchanged in Portugal (+0.2%) but decreased in all other Member States, especially the United Kingdom (-6.7%), Ireland (-7.6%), Sweden (-9.1%) and Finland (-16.0%).

Real Agricultural Terms of Trade

	1993	1994	1995	1996	95:96 %
B	90,9	94,2	89,7	87,1	-2,9
DK	84,9	87,5	86,3	85,6	-0,9
D	85,8	86,2	86,5	83,5	-3,5
EL	85,3	90,1	92,6	89,9	-3,0
E	92,4	98,9	105,8	101,1	-4,4
F	87,7	87,9	87,1	83,7	-3,9
IRL	102,2	102,1	102,0	94,3	-7,6
I	89,5	90,5	91,9	90,5	-1,6
L	81,6	80,8	78,6	73,9	-6,0
NL	89,4	94,3	93,9	91,9	-2,2
A	90,1	91,3	69,2	67,1	-2,9
P	85,4	90,7	90,6	90,8	0,2
FIN	87,4	89,0	82,5	69,3	-16,0
S	87,8	89,9	85,2	77,5	-9,1
UK	94,2	94,4	100,1	93,4	-6,7
EUR 15	89,3	91,3	92,2	88,6	-3,8



Methodological notes

Germany: The output and input price indices for Germany now refer to that country in its boundaries following October 1990. The national authority has calculated indices for Germany in its new frontiers on the base 1991=100. Eurostat has re-referenced these indices to 1990=100 on the assumption that the change in agricultural prices from 1990 to 1991 for Germany in its previous frontiers approximates to the change for the whole country.

Deflation: The EU agricultural price indices (output and input) are available in Eurostat's New Cronos database (PRAG domain) in both nominal and deflated form. By using the deflated indices it is possible to avoid the distortions in the nominal Indices caused by different inflation rates in the Member States. The nominal agricultural price indices are deflated by means of the consumer price index for each Member State. The terms "deflated" and "real" are used synonymously in this report.

Rebasing: Eurostat and the Member States have now changed the agricultural price indices from the base 1985=100 to 1990=100, although in a few cases the rebased indices are still provisional. Annual agricultural price indices with 1990=100 are available in the database from 1990 for all Member States and for the Union as a whole, EUR 15. Estimates are available for the indices of the 12 former Member States (except Germany) for the years 1985 to 1989.

EVOLUTION DES INDICES UE DES PRIX AGRICOLES (OUTPUT ET INPUT) EN 1996

Prix à la production des produits agricoles (Output)


Prix pratiquement stables en termes nominaux (+0,2%)

Diminution en termes réels (-2,7%)

En 1996, l'indice des **prix à la production agricole** (y compris les fruits et légumes) pour l'ensemble de l'UE (EUR15, incluant désormais les nouveaux "Länder" allemands) est demeuré pratiquement stable en termes *nominaux* par rapport à l'année précédente (+0,2%). En termes *réels* (c'est-à-dire déflatés), l'indice des prix à la production a diminué (-2,7%), marquant ainsi la fin de la stabilité observée en 1994 et 1995 (voir tableau 1). L'indice réel, qui s'élevait à 100 en 1990, était revenu à 83,3 en 1996.

L'indice des prix réels des **produits végétaux** a diminué (-3,9%), ce qui représente un retournement de tendance par rapport aux deux années précédentes. On observe une baisse importante des prix des fleurs (-3,9%), des fruits (-4,4%), des céréales et du riz (-4,7%), des semences (-5,8%) et surtout des plantes sarclées (-26,0%), cette dernière étant due principalement aux pommes de terre, dont les prix sont revenus d'un niveau exceptionnellement l'année précédente à un niveau plus normal en 1996. On a observé une hausse des prix réels pour le moût de vin et le vin (+3,1%) et les olives et l'huile d'olive (+17,4%).

L'indice réel des prix des **animaux et produits animaux** a diminué (-1,5%), ce qui prolonge la tendance à la baisse des années précédentes. On a observé une baisse importante du prix des veaux (-14,3%) et des bovins à l'exclusion des veaux (-15%), en raison principalement d'une chute de la demande des consommateurs due à l'ESB. Par contre, le prix des autres espèces animales a augmenté: volaille (+4,7%), porcins (+8,4%), moutons et agneaux (+11,0%). L'indice réel des prix du lait a diminué (-2,7%), ce qui accentue la tendance à la baisse des années précédentes. L'indice des prix des oeufs s'est fortement accru (+17,9%) en 1996, après de fortes baisses en 1994 et 1995.



En ce qui concerne les **Etats membres** (voir tableau 2), une forte chute de l'indice des prix des outputs réels a été enregistrée en Finlande (-14,8%), moins marquée néanmoins qu'en 1995, l'année de l'adhésion de la Finlande à l'UE. On a également observé en 1996 des baisses de prix importantes pour l'Espagne (-3,9%), le Royaume-Uni (-3,9%), la Suède (-4,6%), le Luxembourg (-5,0%) et l'Irlande (-6,5%). Les autres Etats membres présentent des baisses de prix plus modérées, à l'exception du Danemark (+0,1%).

La **prévision** de l'indice réel des prix à la production pour l'UE (EUR15), publiée dans les *Statistiques en bref* 1996¹⁶ parues au début de 1997, consistait en une légère baisse (-1,2%) en 1996. Les chiffres désormais disponibles présentent une diminution plus forte (-2,7%), due principalement aux produits végétaux, pour lesquels la baisse a été plus forte que prévu (-3,9% au

lieu de -1,2%). Pour les animaux et produits animaux, la baisse des prix prévue a été similaire à la baisse observée (-1,3% et -1,5%, respectivement). Les comparaisons entre indices prévus et observés sont approximatives, puisque les nouveaux "Länder" allemands sont pris en compte par les prix observés mais ne le sont pas par les prix prévus.

Indice des prix d'achat des moyens de production agricole (Input)

Augmentation en termes nominaux (+3,9%)

Hausse modérée en termes réels (+1,2%)

L'indice annuel des **prix d'achat des moyens de production agricole (Input)** a progressé en termes *nominaux* (+3,9%) en 1996 par rapport à 1995 pour l'Union dans son ensemble (EUR15, y compris les nouveaux "Länder" allemands). Cette hausse des prix nominaux a été supérieure au taux d'inflation, si bien que l'indice réel des prix a également augmenté (+1,2%), ce qui représente un renversement de la tendance des années précédentes (voir tableau 3).

L'indice réel des **prix d'achat des biens et services de consommation courante de l'agriculture** a augmenté (+1,5%). Cette hausse a concerné les plus importants de ces biens et services: les engrais (+2,0%), les aliments des animaux (+2,6%) et l'énergie et les lubrifiants (+4,6%). On a enregistré par contre des diminutions de prix pour le matériel et les petits outils (-2,9%) et les animaux pour la reproduction et la production, c'est-à-dire les animaux importés (-5,4%).

L'indice réel des prix des **biens et services contribuant à l'investissement agricole** n'a pratiquement pas varié (+0,2%) par rapport à l'année précédente, la hausse des prix des machines (+1,2%) étant presque compensée par la baisse des prix des ouvrages (-1,2%).

Dans les **Etats membres** (voir tableau 4), on a enregistré une hausse importante de l'indice réel des prix des inputs au Royaume-Uni (+3,1%) et en Suède (+4,9%). Les autres Etats membres présentaient des variations se situant dans un intervalle de -2,1% (Portugal) à 2,0% (Pays-Bas). La **prévision** de l'indice des prix réels des inputs pour l'union, EUR15, a été publiée aussi dans les *Statistiques en bref* 1996 16. L'augmentation des prix prévues à été très proche à celle observée (+1,4% et +1,2% respectivement).

Comparaison de l'évolution des prix d'output et d'input

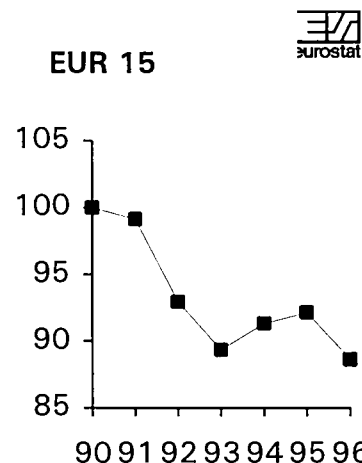
Termes de l'échange de l'agriculture

Diminution en termes réels (-3,8%)

Les **termes réels de l'échange de l'agriculture**, calculés en divisant l'indice réel des prix des outputs par l'indice réel des prix des inputs, ont chuté par rapport à leur niveau de base (1990 = 100) pour se situer à 88,6 en 1996, le plus bas niveau des dernières années. Les termes de l'échange présentent une détérioration (-3,8%) en 1996 par rapport à 1995, due à une baisse de l'indice des prix des outputs et à une hausse des prix des inputs. Parmi les Etats membres, les termes de l'échange sont demeurés presque inchangés au Portugal (+0,2%) mais se sont détériorés dans tous les autres Etats membres, notamment au Royaume-Uni (-6,7%), en Irlande (-7,6%), en Suède (-9,1%) et en Finlande (-16,0%).

Termes réels de l'échange de l'agriculture

	1993	1994	1995	1996	95:96 %
B	90,9	94,2	89,7	87,1	-2,9
DK	84,9	87,5	86,3	85,6	-0,9
D	85,8	86,2	86,5	83,5	-3,5
EL	85,3	90,1	92,6	89,9	-3,0
E	92,4	98,9	105,8	101,1	-4,4
F	87,7	87,9	87,1	83,7	-3,9
IRL	102,2	102,1	102,0	94,3	-7,6
I	89,5	90,5	91,9	90,5	-1,6
L	81,6	80,8	78,6	73,9	-6,0
NL	89,4	94,3	93,9	91,9	-2,2
A	90,1	91,3	69,2	67,1	-2,9
P	85,4	90,7	90,6	90,8	0,2
FIN	87,4	89,0	82,5	69,3	-16,0
S	87,8	89,9	85,2	77,5	-9,1
UK	94,2	94,4	100,1	93,4	-6,7
EUR 15	89,3	91,3	92,2	88,6	-3,8



Notes méthodologiques

Allemagne: Les indices des prix d'input et d'output portent désormais sur l'Allemagne élargie dans ses frontières postérieures à octobre 1990. Les autorités nationales ont calculé des indices ajustés aux nouvelles frontières sur la base 1991 = 100. Eurostat a recalculé ces indices sur la base 1990 = 100, en supposant que la variation des prix agricoles entre 1990 et 1991 pour l'Allemagne dans ses frontières antérieures était similaire à la variation pour l'ensemble du pays.

Déflation: Les indices UE des prix agricoles (outputs et inputs) sont disponibles dans la base de données New Cronos d'Eurostat, en termes à la fois nominaux ou déflatés. L'utilisation de l'indice déflaté permet d'éliminer les distorsions entre les indices nominaux causés par les différences dans les taux d'inflation des divers Etats membres. Les indices nominaux des prix agricoles sont déflatés à l'aide de l'indice des prix à la consommation de chacun des Etats membres. Les termes "déflatés" et "réels" sont utilisés indifféremment dans le présent rapport.

Rebasement: Eurostat et les Etats membres ont maintenant converti les indices des prix agricoles de la base 1985 = 100 en base 1990 = 100, bien que dans certains cas les indices rebasés soient encore provisoires. Les indices des prix agricoles annuels sont disponibles dans la base de données à partir de 1990 pour tous les Etats membres et pour l'ensemble de l'Union (EUR15). Les estimations sont disponibles pour les indices des 12 anciens Etats membres (à l'exception de l'Allemagne) pour les années 1985 à 1989.

Tabelle 1 / Table 1 / Tableau 1

EU-Index der Erzeugerpreise landwirtschaftlicher Produkte: Veränderungsraten der Preisindizes für EUR 15 (in %)*
 EU Index of producer prices of agricultural products: Rates of change of the price indices EUR 15 (in %)*
 Indice UE des prix à la production des produits agricoles: Taux de variation des indices des prix pour EUR 15 (en %)*

	1992 1991	1993 1992	1994 1993	1995 1994	1996 1995
NOMINALE INDIZES / NOMINAL INDICES / INDICES NOMINAUX					
0 INSGESAMT / TOTAL / TOTAL	-3,8	-1,4	3,9	4,2	0,2
1 PFLANZLICHE ERZEUGNISSE / CROP PRODUCTS/ PRODUITS VEGETAUX	-9,4	-1,2	6,7	9,0	-0,5
11 Getreide und Reis / Cereals and rice / Céréales et riz	-1,7	-2,8	-8,0	2,5	-2,3
12 Hackfrüchte / Root crops / Plantes sarclées	-15,5	-0,7	32,3	12,9	-23,4
13 Obst / Fruit / Fruits	-21,2	-4,6	13,9	14,9	-0,3
14 Frischgemüse / Fresh vegetables / Légumes frais	-11,1	3,2	8,1	4,5	3,3
15 Weinmost oder Wein / Wine must and wine / Moût et vin	-4,3	-4,8	12,4	16,9	6,4
16 Oliven und Olivenöl / Olives and olive oil / Olives et huile d'olive	-6,8	1,5	12,7	18,6	21,8
17 Saatgut / Seeds / Semences	0,0	-2,9	4,0	13,6	-3,6
18 Blumen, usw. / Flowers etc. / Fleurs etc.	-3,8	2,8	0,0	9,7	-1,9
19 Sonst. pflanzl. Erzeugn. / Other crop prods. / Autres prods. vég.	-16,2	-2,3	6,5	1,5	3,1
2 TIERE UND TIERISCHE ERZEUGNISSE/ANIMALS AND ANIMAL PRODUCTS/ANIMAUX ET PRODUITS ANIMAUX	1,8	-1,6	1,4	-0,3	1,0
21 Tiere / Animals / Animaux	2,3	-3,8	1,7	-0,7	0,4
21A Kälber / Calves / Veaux	4,7	7,7	1,8	-0,3	-11,5
21B Rinder ohne Kälber / Cattle excluding calves / Bovins sans veaux	2,6	7,2	0,3	-5,9	-13,0
21C Schweine / Pigs / Porcs	2,9	-20,1	3,5	6,8	10,9
21D Schafe und Lämmer / Sheep and lambs / Moutons et agneaux	5,0	5,8	7,8	0,6	14,4
21E Geflügel / Poultry / Volailles	-0,8	2,9	-1,3	-5,4	7,9
21 Sonstige Tiere / Other animals / Autres animaux	-5,2	-0,1	3,0	3,7	5,1
22 Milch / Milk / Lait	1,9	1,7	1,4	1,0	-0,6
23 Eier / Eggs / Oeufs	-4,9	6,9	-5,6	-6,1	20,9
24 Sonst. tierische Erzeugn. / Other animal prods. / Autres prods. animaux	6,2	-13,8	10,4	2,3	-2,4
DEFLATIONIERTE INDIZES / DEFLATED INDICES / INDICES DEFLATES					
0 INSGESAMT / TOTAL / TOTAL	-8,0	-5,1	0,3	0,5	-2,7
1 PFLANZLICHE ERZEUGNISSE / CROP PRODUCTS/ PRODUITS VEGETAUX	-13,8	-5,3	2,6	4,7	-3,9
11 Getreide und Reis / Cereals and rice / Céréales et riz	-5,7	-6,2	-11,1	-1,0	-4,7
12 Hackfrüchte / Root crops / Plantes sarclées	-19,1	-4,6	28,2	9,6	-26,0
13 Obst / Fruit / Fruits	-25,9	-9,6	8,4	9,6	-4,4
14 Frischgemüse / Fresh vegetables / Légumes frais	-15,9	-1,2	3,7	-0,5	-0,3
15 Weinmost oder Wein / Wine must and wine / Moût et vin	-7,9	-8,1	8,9	12,8	3,1
16 Oliven und Olivenöl / Olives and olive oil / Olives et huile d'olive	-14,7	-4,7	7,0	12,4	17,4
17 Saatgut / Seeds / Semences	-3,8	-5,7	0,9	10,5	-5,8
18 Blumen, usw. / Flowers etc. / Fleurs etc.	-7,5	-0,5	-3,0	6,7	-3,9
19 Sonst. pflanzl. Erzeugn. / Other crop prods. / Autres prods. vég.	-22,0	-7,9	1,6	-3,4	-0,6
2 TIERE UND TIERISCHE ERZEUGNISSE/ANIMALS AND ANIMAL PRODUCTS/ANIMAUX ET PRODUITS ANIMAUX	-2,2	-4,9	-1,8	-3,3	-1,5
21 Tiere / Animals / Animaux	-1,8	-7,1	-1,4	-3,8	-2,3
21A Kälber / Calves / Veaux	0,1	3,5	-1,9	-3,6	-14,3
21B Rinder ohne Kälber / Cattle excluding calves / Bovins sans veaux	-1,1	4,0	-2,4	-8,6	-15,0
21C Schweine / Pigs / Porcs	-1,1	-22,9	0,4	3,6	8,4
21D Schafe und Lämmer / Sheep and lambs / Moutons et agneaux	-0,8	1,7	3,7	-3,4	11,0
21E Geflügel / Poultry / Volailles	-5,0	-0,7	-4,4	-8,6	4,7
21 Sonstige Tiere / Other animals / Autres animaux	-10,6	-5,3	-1,2	-1,1	0,7
22 Milch / Milk / Lait	-2,0	-1,6	-1,8	-1,8	-2,7
23 Eier / Eggs / Oeufs	-9,2	2,8	-9,0	-9,6	17,9
24 Sonst. tierische Erzeugn. / Other animal prods. / Autres prods. animaux	1,6	-17,5	7,0	-0,4	-4,6

* Auf der Basis / On the base / Sur la base 1990 = 100

Tabelle 2 / Table 2 / Tableau 2

EU-Index der Erzeugerpreise landwirtschaftlicher Produkte : Veränderungsraten der Preisindizes im Ländervergleich (in %) (1)

EU-Index of producer prices of agricultural products : Rates of change of the price indices by Member State (in %) (1)

Indices UE des prix à la production des produits agricoles : Taux de variation des indices des prix par Etat membre (en %) (1)

			B	DK	D	EL	E	F	IRL	I	L	NL	A	P	FIN	S	UK	EUR 15
Insgesamt	Nominale Indizes Nominal indices Indices nominaux	a)	-6,8	-12,8	-8,5	4,6	5,4	-4,8	6,7	2,1	-1,8	-7,1	-2,2	2,7	-0,1	-3,9	4,5	-1,4
		b)	3,6	1,4	1,3	13,6	10,6	0,7	1,4	3,6	-0,5	3,7	0,9	8,3	-0,3	5,1	1,0	3,9
		c)	-4,3	-0,4	0,9	9,9	11,0	0,8	2,3	9,3	-1,3	2,8	-24,5	4,0	-25,4	0,3	9,6	4,2
		d)	0,6	2,2	-1,1	5,0	-0,4	-0,3	-5,0	2,0	-3,7	1,9	0,7	1,2	-14,3	-4,1	-1,6	0,2
Total	Deflat. Indizes Deflated indices Indices déflatés	a)	-9,3	-13,8	-11,7	-8,6	0,7	-6,8	5,1	-2,2	-5,2	-9,4	-5,6	-3,5	-2,2	-8,2	2,9	-5,1
		b)	1,2	-0,6	-1,4	2,4	5,6	-1,1	-0,8	-0,4	-2,6	0,9	-2,1	2,9	-1,4	2,9	-1,5	0,3
		c)	-5,7	-2,5	-1,0	0,5	6,0	-0,8	-0,3	4,0	-3,1	0,9	-26,1	-0,2	-26,1	-2,2	5,9	0,5
		d)	-1,4	0,1	-2,5	-3,2	-3,9	-2,3	-6,5	-1,8	-5,0	-0,2	-1,2	-1,8	-14,8	-4,6	-3,9	-2,7
Pflanzliche Erzeugnisse	Nominale Indizes Nominal indices Indices nominaux	a)	-4,4	-12,1	-8,0	2,6	7,4	-6,2	4,2	0,3	3,1	-3,7	0,9	6,8	0,0	-12,5	-0,5	-1,2
		b)	11,5	2,8	5,1	13,8	12,5	1,6	0,0	4,6	5,3	9,0	3,9	14,3	-1,7	15,8	3,0	6,7
		c)	-5,8	0,4	4,5	12,2	16,5	3,2	7,0	13,0	-3,5	8,1	-26,5	7,4	-32,8	12,2	14,1	9,0
		d)	-1,7	-1,4	-5,5	6,8	-3,1	0,4	-11,9	2,5	3,4	0,4	1,5	-0,2	-9,2	-7,8	-7,4	-0,5
Crop products	Deflat. Indizes Deflated indices Indices déflatés	a)	-7,0	-13,2	-11,2	-10,3	2,6	-8,2	2,7	-4,0	-0,5	-6,2	-2,6	0,4	-2,2	-16,5	-2,1	-5,3
		b)	9,0	0,8	2,4	2,6	7,5	-0,1	-2,2	0,6	3,1	6,1	0,9	8,6	-2,8	13,4	0,5	2,6
		c)	-7,2	-1,7	2,5	2,7	11,2	1,6	4,3	7,5	-5,4	6,1	-28,1	3,2	-33,5	9,4	10,3	4,7
		d)	-3,6	-3,5	-6,8	-1,6	-6,5	-1,7	-13,4	-1,3	2,0	-1,7	-0,4	-3,2	-9,7	-8,3	-9,6	-3,9
Produits végétaux	Nominale Indizes Nominal indices Indices nominaux	a)	-8,1	-13,1	-8,7	9,7	2,5	-3,3	7,0	4,8	-2,7	-9,4	-3,1	-1,2	-0,1	-1,0	7,6	-1,6
		b)	-1,0	0,6	-0,6	13,1	7,5	-0,4	1,6	2,1	-1,6	-0,3	0,0	2,1	0,3	1,9	-0,2	1,4
		c)	-3,3	-0,9	-0,9	4,0	2,0	-1,7	1,6	4,0	-0,8	-1,5	-23,9	0,1	-22,4	-3,8	6,8	-0,3
		d)	2,0	4,3	1,3	0,2	4,6	-0,9	-4,0	1,2	-5,1	3,2	0,4	3,0	-16,1	-2,6	2,2	1,0
Animal products	Deflat. Indizes Deflated indices Indices déflatés	a)	-10,6	-14,2	-11,9	-4,1	-2,1	-5,3	5,5	0,4	-6,1	-11,7	-6,4	-7,1	-2,2	-5,4	6,0	-4,9
		b)	-3,2	-1,3	-3,2	1,9	2,7	-2,1	-0,6	-1,9	-3,7	-3,0	-2,9	-3,0	-0,8	-0,3	-2,6	-1,8
		c)	-4,8	-3,0	-2,8	-4,8	-2,6	-3,3	-1,0	-1,1	-2,7	-3,4	-25,5	-3,9	-23,1	-6,2	3,3	-3,3
		d)	0,0	2,2	-0,2	-7,6	1,0	-3,0	-5,5	-2,6	-6,4	1,1	-1,5	-0,1	-16,6	-3,1	-0,2	-1,5
Produits animaux	Nominale Indizes Nominal indices Indices nominaux	a)	-8,1	-13,1	-8,7	9,7	2,5	-3,3	7,0	4,8	-2,7	-9,4	-3,1	-1,2	-0,1	-1,0	7,6	-1,6
		b)	-1,0	0,6	-0,6	13,1	7,5	-0,4	1,6	2,1	-1,6	-0,3	0,0	2,1	0,3	1,9	-0,2	1,4
		c)	-3,3	-0,9	-0,9	4,0	2,0	-1,7	1,6	4,0	-0,8	-1,5	-23,9	0,1	-22,4	-3,8	6,8	-0,3
		d)	2,0	4,3	1,3	0,2	4,6	-0,9	-4,0	1,2	-5,1	3,2	0,4	3,0	-16,1	-2,6	2,2	1,0

(1) Auf der Basis / On the base / Sur la base 1990 = 100

a = 1993
1992

b = 1994
1993

c = 1995
1994

d = 1996
1995

Tabelle 3 / Table 3 / Tableau 3

EU-Index der Einkaufspreise landwirtschaftlicher Betriebsmittel : Veränderungsraten der Preisindex für EUR 15 (in %)*
 Index of purchase prices of the means of agricultural production: Rates of change of the price indices for EUR 15 (in %)
 Indice UE des prix d'achat des moyens de production agricole : Taux de variation des indices des prix pour EUR 15(en %)

	1992 1991	1993 1992	1994 1993	1995 1994	1996 1995
NOMINALE INDIZES / NOMINAL INDICES / INDICES NOMINAUX					
0 INSGESAMT / TOTAL / TOTAL	2,4	2,3	1,3	2,9	3,9
1 WAREN UND DIENSTLEISTUNGEN DES LAUFENDEN LANDWIRTSCHAFTLICHEN VERBRAUCHS/GOODS AND SERVICES CURRENTLY CONSUMED IN AGRICULTURE/ BIENS ET SERVICES DE CONSOMMATION COURANTE DE L'AGRICULTURE	1,8	1,8	0,8	2,7	4,1
1 Saat- und Pflanzgut/Seeds/Semences	3,1	0,7	0,4	7,5	1,6
2 Nutz- und Zuchtvieh/Animals for rearing/Animaux d'élevage	5,1	-12,7	8,0	-0,5	-3,5
3 Energie und Schmierstoffe/Energy/Energie	1,2	6,1	0,6	1,9	7,7
4 Dünge- und Bodenverbesserungsmittel/Fertilizers/Engrais	-2,2	-4,2	2,7	9,1	4,6
5 Pflanzenschutzmittel/Plant protection products/ Produits de protection des cultures	2,0	3,6	0,5	-0,2	2,3
6 Futtermittel/Animal feedingstuffs/Aliments des animaux	0,9	1,5	-1,3	-0,2	5,3
7 Material und Kleinwerkzeuge/Small tools/Petit outillage	0,0	-0,6	2,2	8,1	-0,1
8 Instandhaltung und Reparatur von Geräten/Maintenance and repair of plant/ Entretien et réparation du matériel	5,5	5,1	3,4	4,7	4,2
9 Bauten/ Maintenance and repair of buildings/Entretien et réparation des bâtiments d'exploitation	3,7	3,9	3,7	3,7	2,1
10 Veterinärleistungen/Veterinary services/Services vétérinaires	2,7	3,6	0,9	2,4	3,5
11 Allgemeine Wirtschaftsausgaben/General expenses/Frais généraux	6,0	4,7	2,5	4,6	1,8
2 WAREN UND DIENSTLEISTUNGEN LANDWIRTSCHAFTLICHER INVESTITIONEN/GOODS AND SERVICES CONTRIBUTING TO AGRICULTURAL INVESTMENT/BIENS ET SERVICES CONCOURANT AUX INVESTISSEMENTS DE L'AGRICULTURE	4,2	3,7	2,7	3,4	3,1
12 Maschinen und andere Ausrüstungsgüter/Machinery/Machines	4,0	3,8	2,9	3,9	3,9
13 Bauten/Buildings/Ouvrages	4,5	3,6	2,4	2,7	2,0
DEFLATIONIERTE INDIZES / DEFLATED INDICES / INDICES DEFLATES					
0 INSGESAMT / TOTAL / TOTAL	-1,9	-1,3	-1,9	-0,4	1,2
1 WAREN UND DIENSTLEISTUNGEN DES LAUFENDEN LANDWIRTSCHAFTLICHEN VERBRAUCHS/GOODS AND SERVICES CURRENTLY CONSUMED IN AGRICULTURE/ BIENS ET SERVICES DE CONSOMMATION COURANTE DE L'AGRICULTURE	-2,4	-1,7	-2,4	-0,5	1,5
1 Saat- und Pflanzgut/Seeds/Semences	-0,9	-2,4	-2,4	4,3	-0,8
2 Nutz- und Zuchtvieh/Animals for rearing/Animaux d'élevage	0,8	-16,2	5,0	-3,1	-5,4
3 Energie und Schmierstoffe/Energy/Energie	-3,9	1,4	-3,1	-1,5	4,6
4 Dünge- und Bodenverbesserungsmittel/Fertilizers/Engrais	-6,2	-7,3	-0,4	5,8	2,0
5 Pflanzenschutzmittel/Plant protection products/ Produits de protection des cultures	-2,0	0,3	-2,6	-3,3	-0,4
6 Futtermittel/Animal feedingstuffs/Aliments des animaux	-3,3	-2,0	-4,5	-3,5	2,6
7 Material und Kleinwerkzeuge/Small tools/Petit outillage	-4,1	-3,8	-0,7	4,8	-2,9
8 Instandhaltung und Reparatur von Geräten/Maintenance and repair of plant/ Entretien et réparation du matériel	1,3	1,7	0,3	1,6	1,7
9 Bauten/ Maintenance and repair of buildings/Entretien et réparation des bâtiments d'exploitation	-0,4	0,5	0,6	0,7	-0,3
10 Veterinärleistungen/Veterinary services/Services vétérinaires	-1,2	0,2	-1,9	-0,3	1,3
11 Allgemeine Wirtschaftsausgaben/General expenses/Frais généraux	1,9	1,4	-0,5	1,6	-0,6
2 WAREN UND DIENSTLEISTUNGEN LANDWIRTSCHAFTLICHER INVESTITIONEN/GOODS AND SERVICES CONTRIBUTING TO AGRICULTURAL INVESTMENT/BIENS ET SERVICES CONCOURANT AUX INVESTISSEMENTS DE L'AGRICULTURE	-0,3	-0,1	-0,7	-0,2	0,2
12 Maschinen und andere Ausrüstungsgüter/Machinery/Machines	-0,3	0,1	-0,3	0,5	1,2
13 Bauten/Buildings/Ouvrages	-0,3	-0,5	-1,3	-1,3	-1,2

* Auf der Basis / On the base / Sur la base 1990 = 100

Tabelle 4 / Table 4 / Tableau 4

EU-Index der Einkaufspreise landwirtschaftlicher Betriebsmittel : Veränderungsraten der Preisindizes im Ländervergleich (in %) (1)
 EU Index of purchase prices of the means of agricultural production : Rates of change of the price indices by Member State (in %) (1)
 Indices UE des prix d'achat des moyens de production agricole : Taux de variation des indices des prix par Etat membre (en %) (1)

			B	DK	D	EL	E	F	IRL	I	L	NL	A	P	FIN	S	UK	EUR 15
Insgesamt	Nominale Indizes	a)	-0,4	0,2	0,1	12,8	3,6	0,3	0,6	6,0	-0,2	-1,1	2,0	-3,3	2,2	1,0	4,5	2,3
		b)	0,0	-1,6	0,8	7,6	3,3	0,4	1,6	2,4	0,5	-1,8	-0,4	1,9	-2,2	2,7	0,8	1,3
Total	Nominal indices	c)	0,5	0,9	0,5	6,8	3,7	1,7	2,3	7,6	1,4	3,3	-0,3	4,2	-19,5	5,8	3,3	2,9
		d)	3,7	3,1	2,5	8,2	4,2	3,8	2,8	3,6	2,4	4,1	3,7	1,0	2,1	5,4	5,6	3,9
Total	Deflat. Indizes	a)	-3,2	-1,0	-3,4	-1,4	-1,0	-1,8	-0,8	1,5	-3,6	-3,6	-1,6	-9,2	0,0	-3,6	2,8	-1,3
		b)	-2,3	-3,4	-1,8	-3,0	-1,4	-1,3	-0,7	-1,6	-1,7	-4,4	-3,3	-3,2	-3,2	0,5	-1,7	-1,9
Total	Deflated indices	c)	-1,0	-1,2	-1,4	-2,2	-0,9	0,1	-0,3	2,3	-0,5	1,3	-2,5	0,0	-20,3	3,2	-0,1	-0,4
		d)	1,6	1,0	1,0	-0,3	0,6	1,6	1,2	-0,2	1,1	2,0	1,8	-2,1	1,4	4,9	3,1	1,2
Waren und Dienstleistungen des landwirtschaftlichen Verbrauchs	Nominale Indizes	a)	-1,1	-0,2	-0,8	12,3	3,5	-0,1	0,0	7,6	-1,4	-2,0	0,9	-4,6	1,8	-0,5	4,6	1,8
		b)	-0,3	-2,1	0,5	7,6	2,9	0,0	0,9	1,2	0,0	-1,0	-2,3	0,3	-4,2	1,9	0,3	0,8
Goods and services currently consumed in agriculture	Nominal indices	c)	0,0	0,4	0,2	5,6	3,3	1,7	1,6	10,6	1,3	3,3	-2,1	3,5	-21,9	5,7	3,3	2,7
		d)	4,2	3,3	2,9	8,7	4,0	4,1	3,8	3,0	3,7	4,7	5,0	0,3	2,3	6,9	6,1	4,1
Biens et services de consommation courante de l'agriculture	Deflat. Indizes	a)	-3,8	-1,4	-4,3	-1,9	-1,1	-2,1	-1,4	3,1	-4,8	-4,5	-2,6	-10,3	-0,4	-5,0	3,0	-1,7
		b)	-2,6	-4,0	-2,1	-3,0	-1,7	-1,7	-1,3	-2,7	-2,1	-3,7	-5,1	-4,7	-5,3	-0,2	-2,1	-2,4
Biens et services de consommation courante de l'agriculture	Deflated indices	c)	-1,5	-1,7	-1,7	-3,4	-1,3	0,0	-1,0	5,2	-0,6	1,4	-4,2	-0,7	-22,7	3,1	-0,1	-0,5
		d)	2,2	1,2	1,5	0,2	0,4	2,0	2,1	-0,9	2,4	2,5	3,0	-2,7	1,6	6,3	3,6	1,5
Waren und Dienstleistungen des landwirtschaftlichen Investitionen	Nominale Indizes	a)	3,9	2,0	2,9	14,8	3,8	1,9	2,8	4,5	1,4	1,6	3,5	3,3	3,2	5,8	3,6	3,7
		b)	2,2	0,7	1,5	7,8	5,0	1,9	3,7	3,6	1,1	-3,9	2,0	9,8	2,6	4,9	3,5	2,7
Goods and services contributing to agricultural investment	Nominal indices	c)	3,6	2,8	1,2	11,3	5,9	2,0	4,6	4,7	1,5	3,1	2,0	7,3	-14,4	6,0	3,6	3,4
		d)	0,2	2,2	1,1	6,4	5,2	2,4	0,0	4,3	0,9	2,6	2,1	4,1	1,7	1,2	2,3	3,1
Biens et services concourant aux investissements de l'agriculture	Deflat. Indizes	a)	1,0	0,7	-0,7	0,3	-0,8	-0,2	1,3	0,1	-2,2	-1,0	-0,1	-2,9	1,0	1,0	2,0	-0,1
		b)	-0,1	-1,2	-1,2	-2,8	0,3	0,2	1,4	-0,5	-1,1	-6,5	-1,0	4,3	1,5	2,7	1,0	-0,7
Biens et services concourant aux investissements de l'agriculture	Deflated indices	c)	2,0	0,7	-0,6	1,8	1,2	0,3	1,9	-0,4	-0,5	1,1	-0,2	3,0	-15,2	3,4	0,2	-0,2
		d)	-1,8	0,2	-0,3	-1,9	1,6	0,3	-1,6	0,4	-0,5	0,5	0,2	1,0	1,0	0,8	-0,2	0,2

(1) Auf der Basis / On the base / Sur la base 1990 = 100

a = 1993
1992

b = 1994
1993

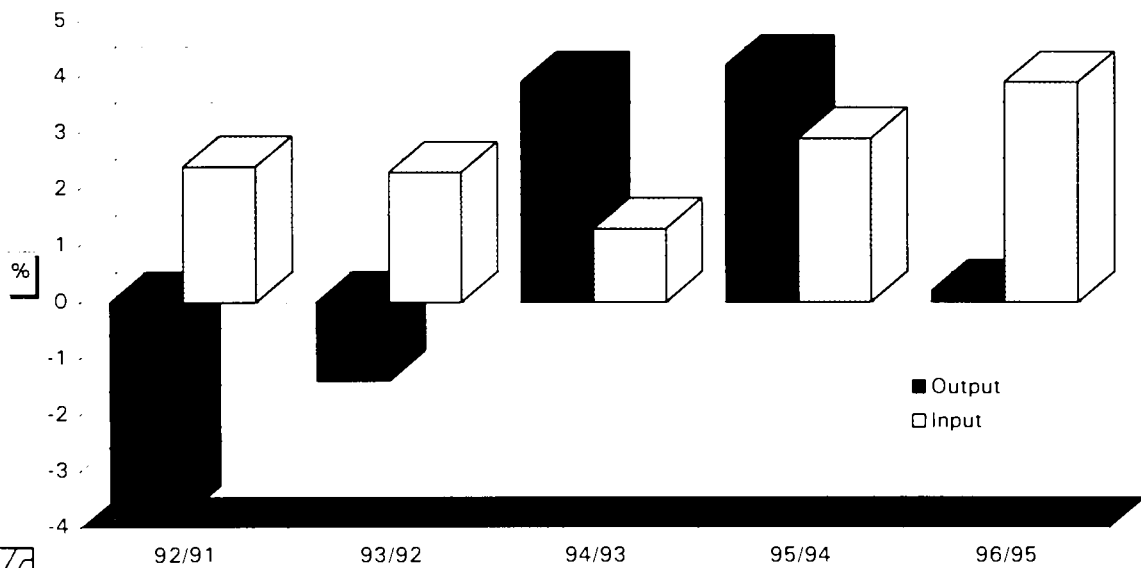
c = 1995
1994

d = 1996
1995

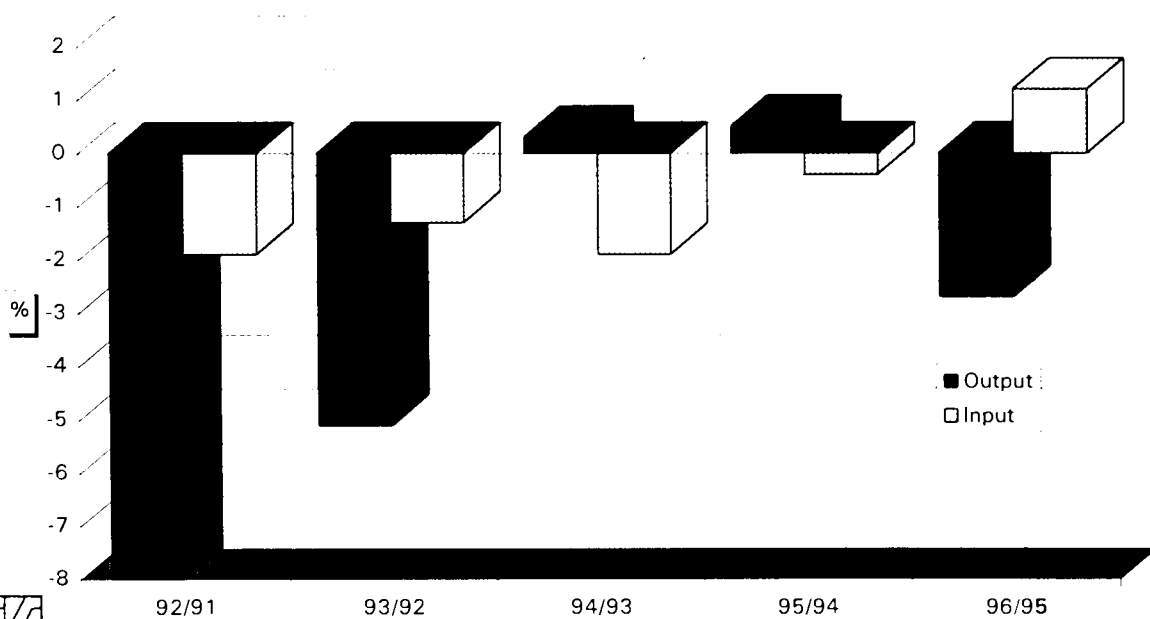
ENTWICKLUNG DER EG-AGRARPREISINDIZES (OUTPUT UND INPUT)
 TRENDS IN THE AGRICULTURAL PRICE INDICES (OUTPUT AND INPUT)
 EVOLUTION DES INDICES CE DES PRIX AGRICOLES (OUTPUT ET INPUT)
 1996

Veränderungsraten der Agrarpreisindizes
 Rates of change of the agricultural price indices
 Taux de variation des indices des prix agricoles
 EUR 15

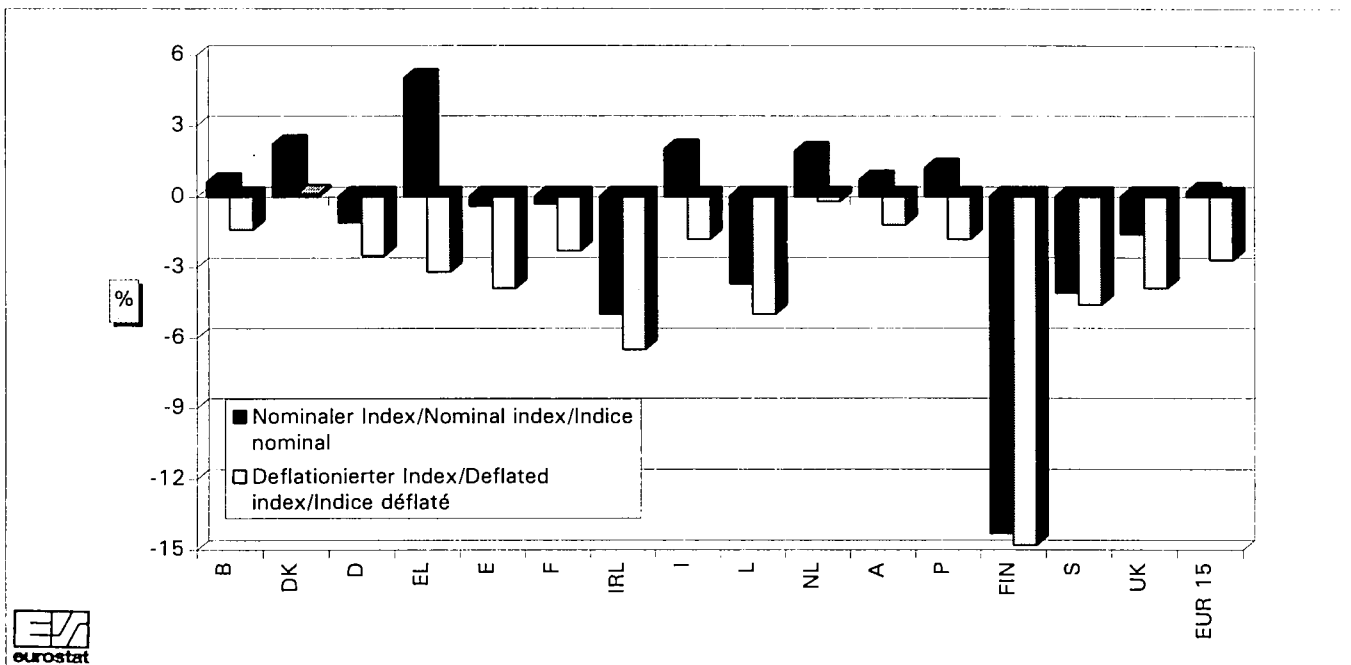
Nominale Indizes/Nominal indices/Indices nominaux



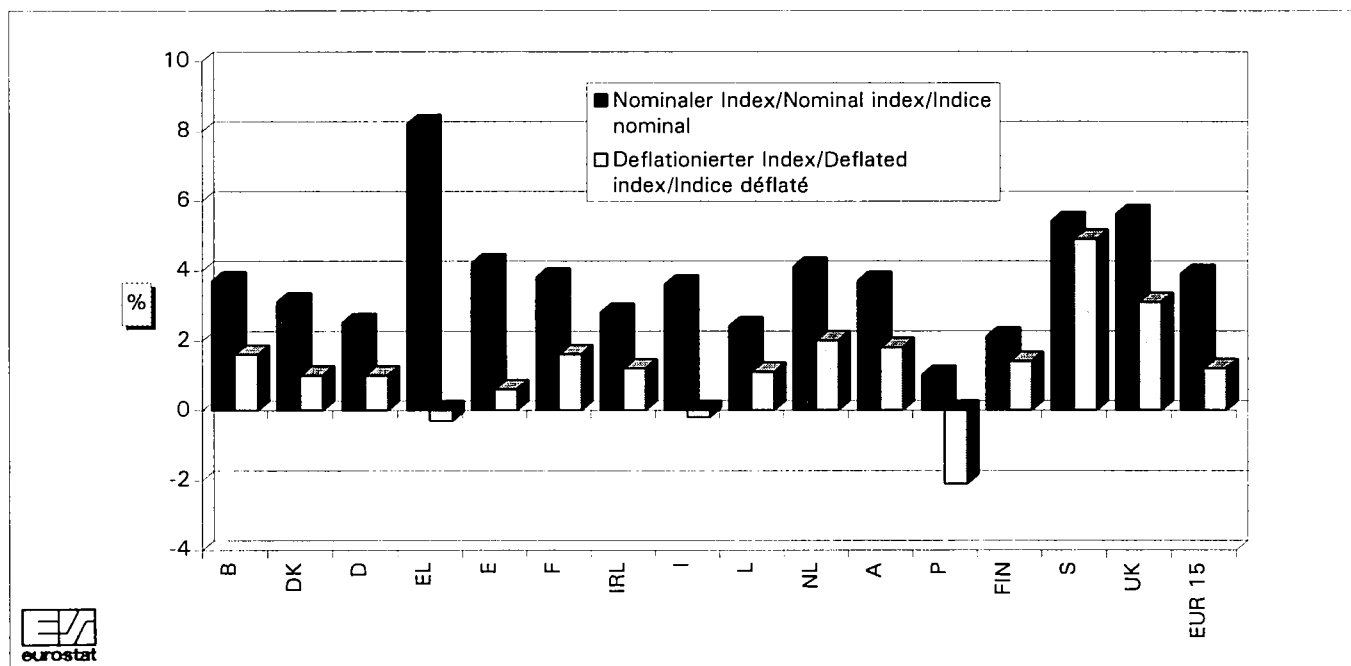
Deflationierte Indizes/Deflated indices/Indices déflatés



EG-Index der Erzeugerpreise landwirtschaftlicher Produkte:
 Veränderungsraten der Preisindizes je Mitgliedstaat
 EC Index of producer prices of agricultural products:
 Rates of change of the price indices by Member State
 Indice CE des prix à la production des produits agricoles:
 Taux de variation des indices des prix des Etats membres
 1996



EG-Indizes der Einkaufspreise landwirtschaftlicher Betriebsmittel:
 Veränderungsraten des Preisindexes je Mitgliedstaat
 EC Index of purchase prices of means of agricultural production:
 Rates of change of the price index by Member State
 Indice CE des prix d'achat des moyens de production agricole:
 Taux de variation de l'indice des prix des Etats membres
 1996



**Jährlicher EU-Index der Einkaufspreise
landwirtschaftlicher Betriebsmittel**

**Annual EU index of purchase prices of the means
of agricultural production**

**Indice UE annuel des prix d'achat des moyens
de production agricole**

Nominale Indizes

Nominal indices

Indices nominaux

NOMINALE PREISINDIZES / NOMINAL PRICE INDICES / INDICES DES PRIX NOMINAUX

1990 = 100 (ohne MWSt / excluding VAT / TVA exclue)



			BELGIQUE / BELGIE										
			1987	1988	1989	1990	1991	1992	1993	1994	1995	1996	
0	INSGESAMT	TOTAL	TOTAL	97.5	96.5	106.8	100.0	101.2	97.6	91.0	94.3	90.2	90.8
(0)	INSGESAMT (ohne Obst und Gemüse)	TOTAL (excl. fruit and vegetables)	TOTAL (sans fruits et légumes)	95.7	96.5	108.0	100.0	99.1	98.2	91.4	93.9	90.9	88.8
1	PFLANZLICHE ERZEUGNISSE	CROP PRODUCTS	PRODUITS VEGETAUX	102.1	97.4	101.0	100.0	108.8	95.7	91.5	102.0	96.1	94.5
(1)	PFLANZLICHE ERZEUGNISSE (ohne Obst und Gemüse)	CROP PRODUCTS (excl. fruit and vegetables)	PRODUITS VEGETAUX (sans fruits et légumes)	98.3	98.0	101.7	100.0	106.1	96.7	93.4	106.8	103.5	88.9
11	Getreide und Reis	Cereals and rice	Céréales et riz	119.1	113.0	109.4	100.0	100.3	100.4	86.8	77.7	74.8	74.5
11A	Weichweizen	Soft wheat	Blé tendre	119.5	113.5	109.8	100.0	100.7	100.2	87.9	76.9	74.6	74.3
11B	Hartweizen	Durum wheat	Blé dur	-	-	-	-	-	-	-	-	-	-
11C	Futtergerste	Feeding barley	Orge fourragère	117.8	111.0	108.1	100.0	98.9	100.6	83.4	80.5	75.6	75.2
11D	Braugerste	Malting barley	Orge de brasserie	-	-	-	-	-	-	-	-	-	-
11E	Hafer	Oats	Avoine	133.2	122.4	111.8	100.0	105.4	120.4	99.7	79.9	72.1	83.6
11F	Körnermais	Grain-maize	Mais-grain	-	-	-	-	-	-	-	-	-	-
11G	Rohreis	Paddy rice	Riz non décortiqué	-	-	-	-	-	-	-	-	-	-
11H	Sonstiges Getreide	Others	Autres	114.2	112.7	108.6	100.0	98.8	99.8	80.0	74.5	74.4	71.4
12	Hackfrüchte	Root crops	Plantes sarclées	87.2	92.8	108.3	100.0	110.2	86.6	81.0	122.2	117.6	88.3
12A	Speisekartoffeln	Potatoes for consumption	Pommes de terre de consommation	54.8	62.9	113.3	100.0	112.9	50.9	49.4	144.2	137.9	60.4
12A1	Frühkartoffeln	Early potatoes	Pommes de terre hâtives	96.3	124.2	181.3	100.0	200.5	108.1	91.1	219.5	144.2	121.1
12A2	Übrige Kartoffeln (Lager)	Main-crop potatoes	Autres pommes de terre	44.6	47.8	96.7	100.0	91.4	36.9	39.2	125.7	136.4	45.5
12B	Zuckerrüben	Sugar beet	Betteraves sucrières	107.3	111.3	105.3	100.0	108.7	108.4	100.3	109.2	105.5	105.5
12C	Sonstige Hackfrüchte	Others	Autres	82.8	87.3	104.3	100.0	100.0	95.8	88.3	88.3	88.3	88.3
13	Obst	Fruit	Fruits	96.9	104.1	118.3	100.0	130.5	115.5	65.3	80.9	82.8	94.3
13A	Frischobst	Fresh fruit	Fruits frais	96.9	104.1	118.3	100.0	130.5	115.5	65.3	80.9	82.8	94.3
13A1	Tafeläpfel	Dessert apples	Pommes de table	56.8	71.2	66.3	100.0	138.2	137.0	49.8	66.0	74.1	91.4
13A2	Tafelbirnen	Dessert pears	Poires de table	57.5	60.1	92.1	100.0	74.0	84.9	60.7	49.9	61.4	61.2
13A3	Kirschen	Cherries	Cerises	61.5	83.7	118.8	100.0	123.0	65.5	60.6	95.5	99.0	104.7
13A4	Pflaumen	Plums	Prunes	40.1	39.6	86.9	100.0	107.9	26.7	44.7	69.6	51.4	40.3
13A5	Erdbeeren	Strawberries	Fraises	229.0	222.1	255.7	100.0	168.9	112.2	101.9	135.1	114.6	121.7
13A6	Tafeltrauben	Dessert grapes	Raisins de table	-	-	-	-	-	-	-	-	-	-
13A7	Zitrusfrüchte	Citrus fruit	Agrumes	-	-	-	-	-	-	-	-	-	-
13A7A	Orangen	Oranges	Oranges	-	-	-	-	-	-	-	-	-	-
13A7B	Mandarinen	Mandarins	Mandarines	-	-	-	-	-	-	-	-	-	-
13A7C	Zitronen	Lemons	Citrons	-	-	-	-	-	-	-	-	-	-
13A8	Sonstiges Frischobst	Other fresh fruit	Autres fruits frais	51.6	59.5	85.0	100.0	106.2	72.1	75.5	97.8	105.0	145.8
13B	Trockenfrüchte	Nuts and dried fruit	Fruits secs	-	-	-	-	-	-	-	-	-	-
13B1	Nüsse	Nuts	Fruits à coque	-	-	-	-	-	-	-	-	-	-
13B2	Getrocknetes Obst	Dried fruit	Fruits séchés	-	-	-	-	-	-	-	-	-	-
14	Frischgemüse	Fresh vegetables	Légumes frais	110.1	94.4	94.1	100.0	106.1	87.5	96.9	101.0	88.2	103.7
14A	Kopfsalat	Lettuce	Laitues	104.1	78.8	73.2	100.0	92.9	80.4	84.1	86.5	72.1	86.2
14B	Blumenkohl	Cauliflowers	Choux-fleurs	125.3	92.0	76.3	100.0	103.2	73.4	81.7	125.5	101.4	84.5
14C	Kohl	Cabbages	Choux	92.5	78.9	67.8	100.0	111.7	63.2	69.0	103.0	109.6	79.1
14D	Tomaten	Tomatoes	Tomates	124.0	103.2	100.7	100.0	108.9	89.9	81.9	96.3	71.1	109.3
14E	Karotten	Carrots	Carottes	104.0	110.9	96.0	100.0	96.2	88.7	92.6	104.4	87.2	74.6
14F	Spinat	Spinach	Epinards	-	-	-	-	-	-	-	-	-	-
14G	Erbsen (grüne)	Peas (green)	Pois (verts)	-	-	-	-	-	-	-	-	-	-
14H	Bohnen (grüne)	Beans (green)	Haricots (verts)	98.5	75.2	71.2	100.0	93.7	96.6	102.3	100.0	106.0	103.3
14I	Zwiebeln	Onions	Oignons	84.4	82.0	87.5	100.0	80.2	72.0	91.6	140.0	158.8	75.8
14J	Gurken	Cucumbers	Concombres	100.8	88.2	95.4	100.0	95.6	77.6	77.8	86.2	98.0	78.4
14K	Sonstiges Frischgemüse	Others	Autres	103.6	94.0	98.3	100.0	108.8	90.3	111.1	104.0	97.9	109.4

NOMINALE PREISINDIZES / NOMINAL PRICE INDICES / INDICES DES PRIX NOMINAUX

1990 = 100 (ohne MWSt / excluding VAT / TVA exclue)



BELGIQUE / BELGIE

				1987	1988	1989	1990	1991	1992	1993	1994	1995	1996
15	Weinmost/Wein	Wine must/Wine	Mout/Vin	-	-	-	-	-	-	-	-	-	-
15A	Weinmost	Wine must	Mout	-	-	-	-	-	-	-	-	-	-
15B	Wein	Wine	Vin	-	-	-	-	-	-	-	-	-	-
15B1	Tafelwein	Table wine	Vin de table	-	-	-	-	-	-	-	-	-	-
15B2	Qualitätswein	Quality wine	Vin de qualite	-	-	-	-	-	-	-	-	-	-
16	Oliven und Olivenöl	Olives and olive oil	Olives et huile d'olives	-	-	-	-	-	-	-	-	-	-
17	Saatgut	Seeds	Semences	95.7	95.1	100.1	100.0	123.0	110.0	104.0	104.0	104.0	104.0
18	Blumen, Zierpflanzen und Baumschulerzeugnisse	Flowers, ornamental plants and tree-nursery products	Fleurs, plantes ornementales et produits de pépinière	95.2	91.9	89.2	100.0	105.8	104.7	111.9	110.5	108.4	98.2
19	Sonstige pflanzliche Erzeugnisse	Other crop products	Autres produits végétaux	109.6	109.8	98.5	100.0	97.7	100.3	94.2	99.4	94.7	95.2
19A	Hulsenfruchte	Pulses	Légumes secs	94.6	94.9	87.3	100.0	98.1	104.7	33.2	33.2	55.7	55.7
19B	Olisaaten	Oilseeds	Graines oléagineuses	128.7	129.3	117.2	100.0	91.4	54.1	52.1	52.9	52.1	52.1
19C	Rohtabak	Raw tobacco	Tabac brut	87.7	97.4	100.1	100.0	101.0	102.5	96.6	96.6	88.9	98.7
19D	Baumwolle	Cotton	Coton	-	-	-	-	-	-	-	-	-	-
19E	Sonstige	Others	Autres	110.8	109.7	96.5	100.0	98.2	106.4	104.7	111.5	104.5	104.1
2	TIERE UND TIERISCHE ERZEUGNISSE	ANIMALS AND ANIMAL PRODUCTS	ANIMAUX ET PRODUITS ANIMAUX	94.9	96.0	110.0	100.0	96.9	98.7	90.7	89.9	86.9	88.7
21	Tiere (zur Schlachtung und für den Export)	Animals (for slaughter and export)	Animaux (boucherie et exportation)	93.4	94.0	110.0	100.0	97.1	99.9	88.1	88.2	83.8	86.5
21A	Kalber	Calves	Veaux	90.3	90.3	110.7	100.0	97.2	103.3	102.2	98.3	93.6	86.5
21B	Rinder ohne Kalber	Cattle excluding calves	Bovins sans veaux	99.1	105.0	114.9	100.0	89.0	92.4	95.3	95.1	83.0	73.2
21C	Schweine	Pigs	Porcs	89.1	86.7	107.4	100.0	103.0	105.5	79.5	80.6	82.6	95.0
21D	Schafe und Lämmer	Sheep and lambs	Moutons et agneaux	97.7	121.0	104.9	100.0	89.7	91.2	81.8	90.5	85.9	77.6
21E	Geflügel	Poultry	Volailles	100.6	96.1	105.4	100.0	95.0	93.2	91.5	92.3	81.3	92.3
21E1	Masthähnchen	Chickens	Poulets	100.6	96.1	105.4	100.0	95.3	93.5	91.2	92.6	82.2	92.8
21E2	Sonstiges Geflügel	Other poultry	Autres volailles	100.6	96.1	105.4	100.0	87.7	86.0	100.3	83.6	54.4	76.8
21F	Sonstige Tiere	Other animals	Autres animaux	94.0	90.7	94.7	100.0	104.2	94.9	90.6	92.7	91.3	90.9
22	Milch	Milk	Lait	96.1	104.0	112.1	100.0	95.2	97.2	98.6	97.5	98.8	93.5
22A	Kuhmilch	Cow's milk	Lait de vache	96.1	104.0	112.1	100.0	95.2	97.2	98.6	97.5	98.8	93.5
22B	Sonstige Milch	Other milk	Autres laits	-	-	-	-	-	-	-	-	-	-
23	Eier	Eggs	Oeufs	114.7	84.7	97.7	100.0	104.2	87.2	91.8	74.6	71.5	98.8
24	Sonstige tierische Erzeugnisse	Other animal products	Autres produits animaux	112.1	106.9	101.4	100.0	95.8	95.8	95.8	95.8	100.0	100.0

NOMINALE PREISINDIZES / NOMINAL PRICE INDICES / INDICES DES PRIX NOMINAUX

1990 = 100 (ohne MWSt / excluding VAT / TVA exclue)



				DANMARK									
				1987	1988	1989	1990	1991	1992	1993	1994	1995	1996
0	INSGESAMT	TOTAL	TOTAL	100.0	100.5	108.5	100.0	98.5	97.0	84.7	85.8	85.4	87.4
(0)	INSGESAMT (ohne Obst und Gemüse)	TOTAL (excl. fruit and vegetables)	TOTAL (sans fruits et légumes)	99.9	100.6	108.7	100.0	98.2	97.1	84.6	85.6	85.2	87.2
1	PFLANZLICHE ERZEUGNISSE	CROP PRODUCTS	PRODUITS VEGETAUX	108.8	103.0	106.5	100.0	101.4	96.6	84.9	87.3	87.7	86.4
(1)	PFLANZLICHE ERZEUGNISSE (ohne Obst und Gemüse)	CROP PRODUCTS (excl. fruit and vegetables)	PRODUITS VEGETAUX (sans fruits et légumes)	108.9	103.6	107.2	100.0	100.8	96.9	84.9	86.7	87.0	86.0
11	Getreide und Reis	Cereals and rice	Céréales et riz	113.5	106.5	106.8	100.0	102.4	105.7	89.6	84.6	85.7	82.0
11A	Weichweizen	Soft wheat	Blé tendre	117.2	108.7	108.9	100.0	103.8	106.1	89.3	83.1	82.0	78.7
11B	Hartweizen	Durum wheat	Blé dur	-	-	-	-	-	-	-	-	-	-
11C	Futtergerste	Feeding barley	Orge fourragère	110.9	105.1	105.5	100.0	100.9	104.9	89.8	86.5	90.3	85.6
11D	Braugerste	Malting barley	Orge de brasserie	-	-	-	-	-	-	-	-	-	-
11E	Hafer	Oats	Avoine	132.7	111.8	100.3	100.0	102.4	117.4	103.3	80.8	74.7	81.7
11F	Körnermais	Grain-maize	Maïs-grain	-	-	-	-	-	-	-	-	-	-
11G	Rohreis	Paddy rice	Riz non décortiqué	-	-	-	-	-	-	-	-	-	-
11H	Sonstiges Getreide	Others	Autres	103.4	100.5	103.6	100.0	103.2	107.3	87.7	81.8	80.0	78.5
12	Hackfrüchte	Root crops	Plantes sarclées	113.1	101.7	114.0	100.0	114.7	117.2	97.4	117.6	125.0	115.2
12A	Speisekartoffeln	Potatoes for consumption	Pommes de terre de consommation	116.9	107.1	98.9	100.0	112.3	147.0	92.5	164.2	215.5	143.6
12A1	Frühkartoffeln	Early potatoes	Pommes de terre hâtives	-	-	-	-	-	-	-	-	-	-
12A2	Übrige Kartoffeln (Lager)	Main-crop potatoes	Autres pommes de terre	-	-	-	-	-	-	-	-	-	-
12B	Zuckerrüben	Sugar beet	Betteraves sucrières	117.2	100.9	107.9	100.0	111.1	117.3	104.4	116.0	115.4	113.4
12C	Sonstige Hackfrüchte	Others	Autres	100.3	100.6	138.9	100.0	125.4	99.1	82.6	93.4	94.7	102.4
13	Obst	Fruit	Fruits	95.6	78.2	91.8	100.0	137.5	85.8	80.6	88.6	99.0	98.5
13A	Frischobst	Fresh fruit	Fruits frais	95.6	78.2	91.8	100.0	137.5	85.8	80.6	88.6	99.0	98.5
13A1	Tafeläpfel	Dessert apples	Pommes de table	104.6	94.2	86.3	100.0	167.0	76.3	76.3	85.2	108.1	108.9
13A2	Tafelbirnen	Dessert pears	Poires de table	78.4	77.0	79.4	100.0	145.9	85.7	43.0	53.6	70.9	84.2
13A3	Kirschen	Cherries	Cerises	77.9	72.2	88.9	100.0	114.4	116.6	80.3	90.3	131.1	88.8
13A4	Pflaumen	Plums	Prunes	118.5	84.9	171.7	100.0	122.4	80.2	61.6	70.6	86.5	71.6
13A5	Erdbeeren	Strawberries	Fraises	100.8	68.9	98.1	100.0	138.2	91.4	100.0	105.3	96.9	105.5
13A6	Tafeltrauben	Dessert grapes	Raisins de table	-	-	-	-	-	-	-	-	-	-
13A7	Zitrusfrüchte	Citrus fruit	Agrumes	-	-	-	-	-	-	-	-	-	-
13A7A	Orangen	Oranges	Oranges	-	-	-	-	-	-	-	-	-	-
13A7B	Mandarinen	Mandarins	Mandarines	-	-	-	-	-	-	-	-	-	-
13A7C	Zitronen	Lemons	Citrons	-	-	-	-	-	-	-	-	-	-
13A8	Sonstiges Frischobst	Other fresh fruit	Autres fruits frais	69.8	64.6	79.6	100.0	55.0	64.4	49.9	61.7	59.9	61.9
13B	Trockenfrüchte	Nuts and dried fruit	Fruits secs	-	-	-	-	-	-	-	-	-	-
13B1	Nüsse	Nuts	Fruits à coque	-	-	-	-	-	-	-	-	-	-
13B2	Getrocknetes Obst	Dried fruit	Fruits séchés	-	-	-	-	-	-	-	-	-	-
14	Frischgemüse	Fresh vegetables	Légumes frais	111.0	94.3	93.3	100.0	107.1	91.6	87.2	105.6	102.4	94.0
14A	Kopfsalat	Lettuce	Laitues	108.7	89.6	100.1	100.0	97.0	97.0	88.3	94.5	106.8	122.4
14B	Blumenkohl	Cauliflowers	Choux-fleurs	105.3	76.7	89.1	100.0	105.5	78.5	71.8	95.1	84.7	78.9
14C	Kohl	Cabbages	Choux	108.0	107.3	86.9	100.0	128.7	117.0	127.6	147.1	151.5	126.8
14D	Tomaten	Tomatoes	Tomates	114.0	94.3	93.7	100.0	106.1	84.0	84.0	97.8	77.4	90.9
14E	Karotten	Carrots	Carottes	132.7	107.2	92.6	100.0	107.5	95.2	85.9	96.7	92.6	89.5
14F	Spinat	Spinach	Epinards	-	-	-	-	-	-	-	-	-	-
14G	Erbsen (grüne)	Peas (green)	Pois (verts)	-	-	-	-	-	-	-	-	-	-
14H	Bohnen (grüne)	Beans (green)	Haricots (verts)	-	-	-	-	-	-	-	-	-	-
14I	Zwiebeln	Onions	Oignons	110.5	96.1	100.8	100.0	91.7	77.0	57.8	111.2	126.2	57.2
14J	Gurken	Cucumbers	Concombres	93.3	81.3	89.8	100.0	109.7	98.5	90.8	93.5	97.8	96.4
14K	Sonstiges Frischgemüse	Others	Autres	-	-	-	-	-	-	-	-	-	-

NOMINALE PREISINDIZES / NOMINAL PRICE INDICES / INDICES DES PRIX NOMINAUX

1990 = 100 (ohne MWST / excluding VAT / TVA exclue)



				DANMARK									
				1987	1988	1989	1990	1991	1992	1993	1994	1995	1996
15	Weinmost/Wein	Wine must/Wine	Mout/Vin	-	-	-	-	-	-	-	-	-	-
15A	Weinmost	Wine must	Mout	-	-	-	-	-	-	-	-	-	-
15B	Wein	Wine	Vin	-	-	-	-	-	-	-	-	-	-
15B1	Tafelwein	Table wine	Vin de table	-	-	-	-	-	-	-	-	-	-
15B2	Qualitätswein	Quality wine	Vin de qualité	-	-	-	-	-	-	-	-	-	-
16	Oliven und Olivenöl	Olives and olive oil	Olives et huile d'olives	-	-	-	-	-	-	-	-	-	-
17	Saatgut	Seeds	Semences	136.5	112.6	101.0	100.0	108.2	117.3	113.8	117.6	115.5	134.6
18	Blumen, Zierpflanzen und Baumschulerzeugnisse	Flowers, ornamental plants and tree-nursery products	Fleurs, plantes ornementales et produits de pépinière	101.9	101.9	97.9	100.0	102.9	98.5	99.4	102.0	104.7	109.4
19	Sonstige pflanzliche Erzeugnisse	Other crop products	Autres produits végétaux	101.1	99.3	112.5	100.0	88.8	66.8	55.9	62.2	55.9	58.0
19A	Hulsenfrüchte	Pulses	Légumes secs	123.7	114.1	116.1	100.0	104.0	115.5	64.7	64.7	57.5	60.2
19B	Olisaaten	Oilseeds	Graines oléagineuses	92.2	92.2	112.1	100.0	81.6	42.9	42.8	52.5	47.9	50.1
19C	Rohtabak	Raw tobacco	Tabac brut	-	-	-	-	-	-	-	-	-	-
19D	Baumwolle	Cotton	Coton	-	-	-	-	-	-	-	-	-	-
19E	Sonstige	Others	Autres	106.3	109.9	108.2	100.0	99.3	103.9	110.1	110.1	96.5	96.7
2	TIERE UND TIERISCHE ERZEUGNISSE	ANIMALS AND ANIMAL PRODUCTS	ANIMAUX ET PRODUITS ANIMAUX	95.2	99.1	109.6	100.0	96.9	97.3	84.5	85.0	84.2	87.9
21	Tiere (zur Schlachtung und für den Export)	Animals (for slaughter and export)	Animaux (boucherie et exportation)	97.1	98.3	112.7	100.0	95.6	96.6	77.5	79.1	79.9	84.9
21A	Kalber	Calves	Veaux	100.3	103.3	111.0	100.0	95.1	90.0	85.9	88.5	81.3	73.7
21B	Rinder ohne Kalber	Cattle excluding calves	Bovins sans veaux	96.7	102.9	110.9	100.0	90.6	89.1	86.8	88.2	82.7	75.3
21C	Schweine	Pigs	Porcs	97.0	96.8	113.7	100.0	97.1	98.9	73.7	75.6	78.8	87.7
21D	Schafe und Lämmer	Sheep and lambs	Moutons et agneaux	105.5	106.4	109.9	100.0	91.5	90.8	85.7	79.7	92.9	96.6
21E	Geflügel	Poultry	Volailles	100.4	100.4	107.0	100.0	95.6	96.5	92.9	90.5	84.0	86.0
21E1	Masthähnchen	Chickens	Poulets	99.2	99.6	106.7	100.0	95.6	96.5	92.9	90.5	84.0	86.0
21E2	Sonstiges Geflügel	Other poultry	Autres volailles	109.6	106.1	109.2	100.0	95.6	96.5	92.9	90.5	84.0	86.0
21F	Sonstige Tiere	Other animals	Autres animaux	91.2	87.0	91.7	100.0	101.5	98.5	97.1	97.2	86.3	76.8
22	Milch	Milk	Lait	91.2	99.9	104.5	100.0	99.1	98.6	95.1	93.8	91.0	91.9
22A	Kuhmilch	Cow's milk	Lait de vache	91.2	99.9	104.5	100.0	99.1	98.6	95.1	93.8	91.0	91.9
22B	Sonstige Milch	Other milk	Autres laits	-	-	-	-	-	-	-	-	-	-
23	Eier	Eggs	Oeufs	117.0	106.3	106.5	100.0	94.0	92.4	103.1	104.5	91.4	113.4
24	Sonstige tierische Erzeugnisse	Other animal products	Autres produits animaux	96.7	102.9	110.9	100.0	90.6	89.1	86.8	88.2	82.7	75.3

NOMINALE PREISINDIZES / NOMINAL PRICE INDICES / INDICES DES PRIX NOMINAUX

1990 = 100 (ohne MwSt / excluding VAT / TVA exclue)



DEUTSCHLAND

				1987	1988	1989	1990	1991	1992	1993	1994	1995	1996
0	INSGESAMT	TOTAL	TOTAL	-	-	-	100.0	98.6	98.3	90.0	91.1	91.9	90.9
(0)	INSGESAMT (ohne Obst und Gemüse)	TOTAL (excl. fruit and vegetables)	TOTAL (sans fruits et légumes)	-	-	-	100.0	97.2	98.1	90.0	90.8	91.5	90.6
1	PFLANZLICHE ERZEUGNISSE	CROP PRODUCTS	PRODUITS VEGETAUX	-	-	-	100.0	102.0	94.9	87.3	91.8	95.9	90.6
(1)	PFLANZLICHE ERZEUGNISSE (ohne Obst und Gemüse)	CROP PRODUCTS (excl. fruit and vegetables)	PRODUITS VEGETAUX (sans fruits et légumes)	-	-	-	100.0	97.8	93.7	87.1	90.7	95.1	89.4
11	Getreide und Reis	Cereals and rice	Céréales et riz	-	-	-	100.0	96.8	106.2	90.2	85.5	81.2	84.2
11A	Weichweizen	Soft wheat	Blé tendre	-	-	-	100.0	98.5	107.8	90.5	86.8	81.2	85.0
11B	Hartweizen	Durum wheat	Blé dur	-	-	-	100.0	101.9	103.9	82.4	76.3	73.9	76.9
11C	Futtergerste	Feeding barley	Orge fourragère	-	-	-	100.0	97.4	106.6	91.0	87.3	80.6	84.0
11D	Braugerste	Malting barley	Orge de brasserie	-	-	-	100.0	90.4	101.6	89.2	79.1	87.0	86.9
11E	Hafer	Oats	Avoine	-	-	-	100.0	97.4	114.4	107.4	87.9	77.5	88.1
11F	Körnermais	Grain-maize	Mais-grain	-	-	-	100.0	102.3	98.5	77.9	80.1	81.0	78.2
11G	Rohreis	Paddy rice	Riz non décortiqué	-	-	-	-	-	-	-	-	-	-
11H	Sonstiges Getreide	Others	Autres	-	-	-	100.0	94.2	104.8	90.1	85.3	76.1	78.9
12	Hackfrüchte	Root crops	Plantes sarclées	-	-	-	100.0	108.2	94.7	87.0	108.8	133.7	96.0
12A	Speisekartoffeln	Potatoes for consumption	Pommes de terre de consommation	-	-	-	100.0	126.9	83.6	64.0	136.6	223.4	99.4
12A1	Frühkartoffeln	Early potatoes	Pommes de terre hâtives	-	-	-	100.0	141.2	76.5	84.9	168.6	138.8	93.5
12A2	Übrige Kartoffeln (Lager)	Main-crop potatoes	Autres pommes de terre	-	-	-	100.0	125.5	84.3	61.9	133.4	231.8	100.0
12B	Zuckerrüben	Sugar beet	Betteraves sucrières	-	-	-	100.0	100.0	100.0	98.7	98.7	96.5	97.7
12C	Sonstige Hackfrüchte	Others	Autres	-	-	-	100.0	98.9	96.6	85.1	76.7	69.7	67.6
13	Obst	Fruit	Fruits	-	-	-	100.0	146.0	104.5	77.8	86.3	92.8	97.8
13A	Frischobst	Fresh fruit	Fruits frais	-	-	-	100.0	146.0	104.5	77.8	86.3	92.8	97.8
13A1	Tafeläpfel	Dessert apples	Pommes de table	-	-	-	100.0	162.3	119.1	62.6	73.4	91.9	99.2
13A2	Tafelbirnen	Dessert pears	Poires de table	-	-	-	100.0	112.8	49.5	45.0	56.2	57.9	58.4
13A3	Kirschen	Cherries	Cerises	-	-	-	100.0	124.3	108.5	86.4	93.1	92.9	112.4
13A4	Pflaumen	Plums	Prunes	-	-	-	100.0	164.5	71.6	82.6	86.2	85.5	75.7
13A5	Erdbeeren	Strawberries	Fraises	-	-	-	100.0	126.8	115.3	110.1	121.7	91.5	108.8
13A6	Tafeltrauben	Dessert grapes	Raisins de table	-	-	-	-	-	-	-	-	-	-
13A7	Zitrusfrüchte	Citrus fruit	Agrumes	-	-	-	-	-	-	-	-	-	-
13A7A	Orangen	Oranges	Oranges	-	-	-	-	-	-	-	-	-	-
13A7B	Mandarinen	Mandarins	Mandarines	-	-	-	-	-	-	-	-	-	-
13A7C	Zitronen	Lemons	Citrons	-	-	-	-	-	-	-	-	-	-
13A8	Sonstiges Frischobst	Other fresh fruit	Autres fruits frais	-	-	-	100.0	117.7	84.2	91.7	93.6	109.7	100.9
13B	Trockenfrüchte	Nuts and dried fruit	Fruits secs	-	-	-	-	-	-	-	-	-	-
13B1	Nüsse	Nuts	Fruits à coque	-	-	-	-	-	-	-	-	-	-
13B2	Getrocknetes Obst	Dried fruit	Fruits séchés	-	-	-	-	-	-	-	-	-	-
14	Frischgemüse	Fresh vegetables	Légumes frais	-	-	-	100.0	117.3	102.0	99.3	111.5	108.8	99.9
14A	Kopfsalat	Lettuce	Laitues	-	-	-	100.0	97.8	104.9	86.0	150.6	109.4	90.7
14B	Blumenkohl	Cauliflowers	Choux-fleurs	-	-	-	100.0	181.4	176.5	154.4	206.3	193.6	178.3
14C	Kohl	Cabbages	Choux	-	-	-	100.0	130.5	101.8	106.0	107.7	115.1	89.3
14D	Tomaten	Tomatoes	Tomates	-	-	-	100.0	100.9	63.4	71.7	108.6	95.8	89.2
14E	Karotten	Carrots	Carottes	-	-	-	100.0	121.8	97.0	91.1	120.3	104.5	91.1
14F	Spinat	Spinach	Epinards	-	-	-	100.0	101.9	101.1	104.3	104.5	111.5	110.1
14G	Erbsen (grüne)	Peas (green)	Pois (verts)	-	-	-	100.0	178.6	237.2	277.0	210.6	214.1	254.0
14H	Bohnen (grüne)	Beans (green)	Haricots (verts)	-	-	-	100.0	176.9	156.6	154.3	137.1	165.2	156.7
14I	Zwiebeln	Onions	Oignons	-	-	-	100.0	91.5	69.4	67.4	103.6	83.2	57.2
14J	Gurken	Cucumbers	Concombres	-	-	-	100.0	93.7	82.4	87.5	86.7	91.2	78.0
14K	Sonstiges Frischgemüse	Others	Autres	-	-	-	100.0	111.8	90.1	84.1	90.6	88.3	87.7

NOMINALE PREISINDIZES / NOMINAL PRICE INDICES / INDICES DES PRIX NOMINAUX

1990 = 100 (ohne MWSt / excluding VAT / TVA exclue)



				DEUTSCHLAND									
				1987	1988	1989	1990	1991	1992	1993	1994	1995	1996
15	Weinmost/Wein	Wine must/Wine	Mout/Vin	-	-	-	100.0	88.1	69.2	81.0	89.1	103.9	111.0
15A	Weinmost	Wine must	Mout	-	-	-	100.0	88.1	69.2	81.0	89.1	103.9	111.0
15B	Wein	Wine	Vin	-	-	-	-	-	-	-	-	-	-
15B1	Tafelwein	Table wine	Vin de table	-	-	-	-	-	-	-	-	-	-
15B2	Qualitätswein	Quality wine	Vin de qualité	-	-	-	-	-	-	-	-	-	-
16	Oliven und Olivenöl	Olives and olive oil	Olives et huile d'olives	-	-	-	-	-	-	-	-	-	-
17	Saatgut	Seeds	Semences	-	-	-	100.0	99.0	99.5	94.3	92.4	93.6	94.1
18	Blumen, Zierpflanzen und Baumschulerzeugnisse	Flowers, ornamental plants and tree-nursery products	Fleurs, plantes ornementales et produits de pépinière	-	-	-	100.0	103.5	107.7	109.0	108.2	108.6	109.4
19	Sonstige pflanzliche Erzeugnisse	Other crop products	Autres produits végétaux	-	-	-	100.0	80.8	45.8	49.0	52.5	48.8	52.6
19A	Hülsenfruchte	Pulses	Légumes secs	-	-	-	100.0	95.7	96.8	65.6	53.3	50.6	51.8
19B	Olsaaten	Oilseeds	Graines oleagineuses	-	-	-	100.0	78.6	32.1	37.3	42.2	38.4	43.9
19C	Rohtabak	Raw tobacco	Tabac brut	-	-	-	100.0	101.2	106.7	103.2	97.2	96.6	98.5
19D	Baumwolle	Cotton	Coton	-	-	-	-	-	-	-	-	-	-
19E	Sonstige	Others	Autres	-	-	-	100.0	84.9	84.4	85.3	86.3	82.6	80.4
2	TIERE UND TIERISCHE ERZEUGNISSE	ANIMALS AND ANIMAL PRODUCTS	ANIMAUX ET PRODUITS ANIMAUX	-	-	-	100.0	96.9	100.1	91.4	90.8	90.0	91.1
21	Tiere (zur Schlachtung und für den Export)	Animals (for slaughter and export)	Animaux (boucherie et exportation)	-	-	-	100.0	97.7	101.5	88.5	88.9	87.9	89.9
21A	Kalber	Calves	Veaux	-	-	-	100.0	83.6	95.5	94.4	89.7	89.5	75.8
21B	Rinder ohne Kalber	Cattle excluding calves	Bovins sans veaux	-	-	-	100.0	91.1	95.9	96.7	95.2	88.6	79.7
21C	Schweine	Pigs	Porcs	-	-	-	100.0	103.8	106.7	79.9	82.7	87.0	99.0
21D	Schafe und Lämmer	Sheep and lambs	Moutons et agneaux	-	-	-	100.0	104.3	108.4	101.4	111.1	108.9	116.7
21E	Geflügel	Poultry	Volailles	-	-	-	100.0	98.2	99.3	97.3	91.3	85.9	85.2
21E1	Masthähnchen	Chickens	Poulets	-	-	-	100.0	98.9	98.6	96.3	86.4	82.6	82.3
21E2	Sonstiges Geflügel	Other poultry	Autres volailles	-	-	-	100.0	97.5	100.1	98.4	96.4	89.4	88.2
21F	Sonstige Tiere	Other animals	Autres animaux	-	-	-	-	-	-	-	-	-	-
22	Milch	Milk	Lait	-	-	-	100.0	96.6	99.4	97.0	93.6	93.3	91.9
22A	Kuhmilch	Cow's milk	Lait de vache	-	-	-	100.0	96.6	99.4	97.0	93.6	93.3	91.9
22B	Sonstige Milch	Other milk	Autres laits	-	-	-	-	-	-	-	-	-	-
23	Eier	Eggs	Oeufs	-	-	-	100.0	103.9	97.0	102.7	94.7	89.0	109.5
24	Sonstige tierische Erzeugnisse	Other animal products	Autres produits animaux	-	-	-	100.0	90.3	96.4	79.9	88.6	88.9	85.8

NOMINALE PREISINDIZES / NOMINAL PRICE INDICES / INDICES DES PRIX NOMINAUX

1990 = 100 (ohne MWSt / excluding VAT / TVA exclue)



				ELLAS									
				1987	1988	1989	1990	1991	1992	1993	1994	1995	1996
0	INSGESAMT	TOTAL	TOTAL	64.9	71.0	83.3	100.0	121.7	129.1	135.0	153.3	168.4	176.8
(0)	INSGESAMT (ohne Obst und Gemüse)	TOTAL (excl. fruit and vegetables)	TOTAL (sans fruits et légumes)	65.2	71.3	83.7	100.0	120.5	131.3	136.8	151.3	161.2	166.3
1	PFLANZLICHE ERZEUGNISSE	CROP PRODUCTS	PRODUITS VEGETAUX	64.5	70.6	82.5	100.0	126.1	131.3	134.8	153.4	172.1	183.8
(1)	PFLANZLICHE ERZEUGNISSE (ohne Obst und Gemüse)	CROP PRODUCTS (excl. fruit and vegetables)	PRODUITS VEGETAUX (sans fruits et légumes)	64.8	70.7	82.8	100.0	126.9	136.5	137.7	150.0	162.4	170.7
11	Getreide und Reis	Cereals and rice	Céréales et riz	68.8	76.2	90.2	100.0	109.0	116.2	120.3	125.5	131.1	132.1
11A	Weichweizen	Soft wheat	Blé tendre	64.6	75.4	89.8	100.0	110.1	116.4	119.3	127.2	133.7	132.1
11B	Hartweizen	Durum wheat	Blé dur	75.0	78.3	91.5	100.0	107.3	112.5	112.3	116.1	120.9	124.5
11C	Futtergerste	Feeding barley	Orge fourragère	63.0	71.1	85.2	100.0	108.7	114.9	116.8	122.6	127.2	127.5
11D	Braugerste	Malting barley	Orge de brasserie	74.0	78.7	83.0	100.0	108.6	118.0	126.2	139.8	145.0	145.0
11E	Hafer	Oats	Avoine	59.3	68.2	90.4	100.0	104.3	107.4	118.2	135.0	143.4	140.2
11F	Körnermais	Grain-maize	Mais-grain	63.5	74.7	89.4	100.0	111.2	120.8	129.8	134.8	140.8	139.0
11G	Rohreis	Paddy rice	Riz non décortiqué	73.9	77.5	92.4	100.0	105.9	117.4	128.3	132.3	139.6	152.6
11H	Sonstiges Getreide	Others	Autres	-	-	-	-	-	-	-	-	-	-
12	Hackfrüchte	Root crops	Plantes sarclées	70.3	82.5	86.3	100.0	137.9	130.7	155.0	195.4	208.0	224.9
12A	Speisekartoffeln	Potatoes for consumption	Pommes de terre de consommation	71.0	82.5	79.1	100.0	151.3	124.8	156.1	217.3	218.6	214.7
12A1	Frühkartoffeln	Early potatoes	Pommes de terre hâtives	-	-	-	-	-	-	-	-	-	-
12A2	Übrige Kartoffeln (Lager)	Main-crop potatoes	Autres pommes de terre	-	-	-	-	-	-	-	-	-	-
12B	Zuckerrüben	Sugar beet	Betteraves sucrières	68.9	82.6	98.9	100.0	114.4	141.0	153.0	157.1	189.4	242.7
12C	Sonstige Hackfrüchte	Others	Autres	-	-	-	-	-	-	-	-	-	-
13	Obst	Fruit	Fruits	65.7	74.5	86.6	100.0	129.1	118.2	126.5	159.1	182.6	197.6
13A	Frischobst	Fresh fruit	Fruits frais	62.7	72.0	86.2	100.0	132.2	114.6	120.1	158.3	184.8	204.5
13A1	Tafeläpfel	Dessert apples	Pommes de table	60.6	72.1	89.2	100.0	206.8	122.5	144.0	163.6	210.8	183.6
13A2	Tafelbirnen	Dessert pears	Poires de table	47.7	63.2	78.6	100.0	137.3	110.8	123.9	130.0	201.3	186.2
13A3	Kirschen	Cherries	Cerises	66.6	71.9	87.6	100.0	165.8	117.7	118.5	178.4	205.5	249.8
13A4	Pflaumen	Plums	Prunes	-	-	-	-	-	-	-	-	-	-
13A5	Erdbeeren	Strawberries	Fraises	93.7	82.0	98.7	100.0	137.9	130.6	111.0	167.9	193.3	248.4
13A6	Tafeltrauben	Dessert grapes	Raisins de table	45.8	56.5	70.8	100.0	93.9	93.1	93.2	156.9	178.2	195.1
13A7	Zitrusfrüchte	Citrus fruit	Agrumes	67.3	79.8	84.0	100.0	126.4	127.5	115.9	144.6	170.2	182.0
13A7A	Orangen	Oranges	Oranges	63.7	81.2	88.0	100.0	128.2	127.1	109.3	140.5	167.7	178.6
13A7B	Mandarinen	Mandarins	Mandarines	73.2	77.7	77.9	100.0	117.9	123.0	132.1	137.8	170.2	183.1
13A7C	Zitronen	Lemons	Citrons	75.9	76.2	74.1	100.0	131.9	137.3	121.9	177.4	182.9	197.4
13A8	Sonstiges Frischobst	Other fresh fruit	Autres fruits frais	67.9	74.3	93.2	100.0	127.2	112.7	126.5	168.1	184.0	222.1
13B	Trockenfrüchte	Nuts and dried fruit	Fruits secs	73.2	80.8	87.7	100.0	121.2	127.2	142.5	161.4	177.1	180.2
13B1	Nüsse	Nuts	Fruits à coque	82.7	87.0	86.6	100.0	115.5	120.6	142.8	167.9	184.6	196.4
13B2	Getrocknetes Obst	Dried fruit	Fruits séchés	65.0	75.3	88.6	100.0	126.2	133.0	142.2	155.7	170.5	166.2
14	Frischgemüse	Fresh vegetables	Légumes frais	62.1	66.2	77.5	100.0	120.6	127.8	133.6	158.7	193.9	213.8
14A	Kopfsalat	Lettuce	Laitues	81.5	77.3	97.2	100.0	163.3	138.7	170.6	163.8	206.1	230.5
14B	Blumenkohl	Cauliflowers	Choux-fleurs	63.7	75.1	97.8	100.0	169.4	182.3	161.1	197.0	216.2	197.3
14C	Kohl	Cabbages	Choux	75.1	65.3	103.3	100.0	150.8	202.8	134.3	165.0	215.8	176.2
14D	Tomaten	Tomatoes	Tomates	53.2	62.6	67.5	100.0	115.5	116.8	126.8	147.3	183.5	215.6
14E	Karotten	Carrots	Carottes	59.8	57.7	89.8	100.0	132.7	105.4	106.8	150.6	191.3	170.8
14F	Spinat	Spinach	Epinards	61.9	61.2	92.2	100.0	164.0	172.7	161.4	196.3	186.2	201.0
14G	Erbsen (grüne)	Peas (green)	Pois (verts)	72.0	68.2	64.5	100.0	110.9	112.7	159.1	144.4	187.5	279.8
14H	Bohnen (grüne)	Beans (green)	Haricots (verts)	55.5	78.3	65.2	100.0	87.3	101.3	128.3	158.0	187.7	193.5
14I	Zwiebeln	Onions	Oignons	51.0	65.0	83.6	100.0	118.2	109.7	118.1	173.5	190.7	187.9
14J	Gurken	Cucumbers	Concombres	62.4	69.6	77.9	100.0	111.4	142.2	153.1	160.7	204.2	223.7
14K	Sonstiges Frischgemüse	Others	Autres	74.7	67.1	84.7	100.0	116.5	129.0	132.1	165.3	203.6	221.5

NOMINALE PREISINDIZES / NOMINAL PRICE INDICES / INDICES DES PRIX NOMINAUX

1990 = 100 (ohne MWST / excluding VAT / TVA exclue)



				ELLADA									
				1987	1988	1989	1990	1991	1992	1993	1994	1995	1996
15	Weinmost/Wein	Wine must/Wine	Mout/Vin	55.7	67.4	79.6	100.0	125.2	140.9	138.0	154.6	173.7	182.8
15A	Weinmost	Wine must	Mout	56.9	67.8	80.0	100.0	122.8	135.5	134.6	151.9	173.1	184.3
15B	Wein	Wine	Vin	50.4	65.7	77.8	100.0	135.1	163.6	152.1	165.9	176.0	176.4
15B1	Tafelwein	Table wine	Vin de table	-	-	-	-	-	-	-	-	-	-
15B2	Qualitätswein	Quality wine	Vin de qualité	-	-	-	-	-	-	-	-	-	-
16	Oliven und Olivenöl	Olives and olive oil	Olives et huile d'olives	60.6	59.6	72.3	100.0	153.5	155.9	143.2	150.5	174.0	195.5
17	Saatgut	Seeds	Semences	71.1	76.0	85.2	100.0	113.0	118.6	115.5	119.8	129.5	132.4
18	Blumen, Zierpflanzen und Baumschulerzeugnisse	Flowers, ornamental plants and tree- nursery products	Fleurs, plantes ornementales et produits de pépinière	48.9	69.7	75.3	100.0	146.3	199.2	208.0	247.8	269.2	232.1
19	Sonstige pflanzliche Erzeugnisse	Other crop products	Autres produits végétaux	67.0	73.4	86.3	100.0	114.4	130.3	135.0	146.0	152.4	156.9
19A	Hulsenerfrüchte	Pulses	Légumes secs	49.2	54.5	74.9	100.0	108.2	122.5	128.6	142.8	165.1	174.1
19B	Olisaaten	Oilseeds	Graines oléagineuses	81.2	78.7	88.9	100.0	97.2	103.0	105.6	110.7	112.1	119.8
19C	Rohtabak	Raw tobacco	Tabac brut	59.8	73.8	81.3	100.0	101.3	104.3	108.6	133.0	146.1	179.0
19D	Baumwolle	Cotton	Coton	72.5	75.1	89.0	100.0	125.2	150.1	151.9	154.1	155.4	138.0
19E	Sonstige	Others	Autres	65.6	69.5	93.7	100.0	105.8	120.0	143.9	157.6	162.5	188.3
2	TIERE UND TIERISCHE ERZEUGNISSE	ANIMALS AND ANIMAL PRODUCTS	ANIMAUX ET PRODUITS ANIMAUX	65.8	72.1	85.2	100.0	110.8	123.5	135.5	153.2	159.4	159.7
21	Tiere (zur Schlachtung und für den Export)	Animals (for slaughter and export)	Animaux (boucherie et exportation)	67.8	74.9	87.5	100.0	113.4	128.8	133.5	140.4	146.7	158.9
21A	Kälber	Calves	Veaux	65.6	73.4	87.4	100.0	106.1	129.1	144.8	158.0	160.2	162.8
21B	Rinder ohne Kalber	Cattle excluding calves	Bovins sans veaux	68.1	73.1	86.1	100.0	109.8	130.4	147.6	151.8	153.7	153.2
21C	Schweine	Pigs	Porcs	68.2	72.0	87.6	100.0	111.4	132.3	123.7	129.7	141.2	163.4
21D	Schafe und Lämmer	Sheep and lambs	Moutons et agneaux	71.7	81.1	90.9	100.0	117.7	130.1	133.5	145.7	150.3	166.9
21E	Geflügel	Poultry	Volailles	61.5	67.2	81.2	100.0	115.1	124.0	131.7	133.0	139.6	141.5
21E1	Masthähnchen	Chickens	Poulets	61.5	67.2	81.2	100.0	115.1	124.0	131.7	133.0	139.6	141.5
21E2	Sonstiges Geflügel	Other poultry	Autres volailles	-	-	-	-	-	-	-	-	-	-
21F	Sonstige Tiere	Other animals	Autres animaux	71.1	79.9	89.8	100.0	115.0	127.4	134.9	135.0	141.7	158.0
22	Milch	Milk	Lait	59.5	64.3	80.1	100.0	104.4	115.3	140.4	176.6	180.2	155.8
22A	Kuhmilch	Cow's milk	Lait de vache	64.5	72.8	86.8	100.0	108.1	128.8	140.8	155.9	166.6	162.6
22B	Sonstige Milch	Other milk	Autres laits	58.0	61.9	78.2	100.0	103.3	111.4	140.2	182.6	184.1	153.8
23	Eier	Eggs	Oeufs	75.6	80.3	85.7	100.0	132.9	133.1	138.1	147.8	157.1	177.2
24	Sonstige tierische Erzeugnisse	Other animal products	Autres produits animaux	73.1	84.1	94.8	100.0	89.4	104.8	117.7	138.1	156.3	167.2

NOMINALE PREISINDIZES / NOMINAL PRICE INDICES / INDICES DES PRIX NOMINAUX

1990 = 100 (ohne MWST / excluding VAT / TVA exclue)



				ESPAÑA										
				1987	1988	1989	1990	1991	1992	1993	1994	1995	1996	
0	INSGESAMT	TOTAL	TOTAL	89.9	92.7	100.1	100.0	100.5	93.6	98.7	109.1	121.1	120.6	
(0)	INSGESAMT (ohne Obst und Gemüse)	TOTAL (excl. fruit and vegetables)	TOTAL (sans fruits et légumes)	93.4	96.2	105.4	100.0	100.4	95.8	101.3	112.0	121.3	123.2	
1	PFLANZLICHE ERZEUGNISSE	CROP PRODUCTS	PRODUITS VEGETAUX	86.1	89.5	95.1	100.0	102.2	90.6	97.2	109.4	127.5	123.5	
(1)	PFLANZLICHE ERZEUGNISSE (ohne Obst und Gemüse)	CROP PRODUCTS (excl. fruit and vegetables)	PRODUITS VEGETAUX (sans fruits et légumes)	90.2	94.4	102.2	100.0	103.2	92.7	101.6	115.8	133.1	131.4	
11	Getreide und Reis	Cereals and rice	Céréales et riz	103.2	102.2	100.6	100.0	102.8	100.1	102.8	101.9	110.4	101.6	
11A	Weichweizen	Soft wheat	Blé tendre	109.0	105.9	101.4	100.0	105.3	102.8	103.2	101.2	111.4	99.4	
11B	Hartweizen	Durum wheat	Blé dur	102.8	103.4	103.7	100.0	107.1	96.8	106.1	104.4	97.3	93.7	
11C	Futtergerste	Feeding barley	Orge fourragère	99.7	100.3	100.3	100.0	100.8	99.3	97.5	97.8	110.4	111.8	
11D	Braugerste	Malting barley	Orge de brasserie	102.0	101.6	101.7	100.0	100.8	100.7	98.6	98.0	109.8	96.7	
11E	Hafer	Oats	Avoine	106.8	109.6	112.2	100.0	101.4	106.1	110.0	102.7	121.4	108.9	
11F	Körnermais	Grain-maize	Mais-grain	100.9	97.0	94.5	100.0	101.6	95.0	101.3	97.7	102.2	95.3	
11G	Rohreis	Paddy rice	Riz non décortiqué	96.3	105.7	106.4	100.0	107.3	105.2	138.1	148.9	146.7	137.1	
11H	Sonstiges Getreide	Others	Autres	107.9	103.7	102.8	100.0	101.7	98.7	106.4	103.2	112.0	100.0	
12	Hackfrüchte	Root crops	Plantes sarclées	93.8	92.1	95.7	100.0	111.6	79.4	97.2	136.5	136.8	97.0	
12A	Speisekartoffeln	Potatoes for consumption	Pommes de terre de consommation	90.5	86.3	92.0	100.0	120.9	66.2	89.6	154.3	150.5	89.0	
12A1	Frühkartoffeln	Early potatoes	Pommes de terre hâtives	-	-	-	-	-	-	-	-	-	-	
12A2	Übrige Kartoffeln (Lager)	Main-crop potatoes	Autres pommes de terre	90.5	86.3	92.0	100.0	120.9	66.2	89.6	154.3	150.5	89.0	
12B	Zuckerrüben	Sugar beet	Betteraves sucrières	98.8	100.9	101.2	100.0	97.5	99.5	108.8	109.3	116.0	109.3	
12C	Sonstige Hackfrüchte	Others	Autres	-	-	-	-	-	-	-	-	-	-	
13	Obst	Fruit	Fruits	85.7	89.1	85.8	100.0	104.4	86.1	84.9	103.8	131.8	129.5	
13A	Frischobst	Fresh fruit	Fruits frais	80.4	85.1	83.5	100.0	103.1	84.6	77.9	99.1	124.5	121.9	
13A1	Tafeläpfel	Dessert apples	Pommes de table	64.7	67.1	66.6	100.0	114.6	80.6	66.6	88.6	95.6	84.0	
13A2	Tafelbirnen	Dessert pears	Poires de table	67.2	85.0	68.4	100.0	96.9	64.1	66.3	67.3	82.1	66.1	
13A3	Kirschen	Cherries	Cerises	72.5	60.4	62.4	100.0	61.5	60.4	60.9	75.6	116.5	103.0	
13A4	Pflaumen	Plums	Prunes	62.9	77.1	72.4	100.0	94.1	77.6	71.6	86.3	119.7	90.1	
13A5	Erdbeeren	Strawberries	Fraises	74.1	86.0	78.2	100.0	81.3	70.9	71.0	87.3	80.3	101.2	
13A6	Tafeltrauben	Dessert grapes	Raisins de table	61.5	91.7	105.3	100.0	86.4	83.6	76.5	121.2	155.1	106.0	
13A7	Zitrusfrüchte	Citrus fruit	Agrumes	102.1	103.9	99.1	100.0	126.1	105.3	94.0	130.8	170.9	193.8	
13A7A	Orangen	Oranges	Oranges	100.9	101.5	100.3	100.0	107.6	85.2	72.6	110.8	147.2	168.0	
13A7B	Mandarinen	Mandarins	Mandarines	120.3	123.2	101.3	100.0	160.5	137.1	127.8	136.3	184.9	212.1	
13A7C	Zitronen	Lemons	Citrons	61.1	65.3	87.5	100.0	125.0	118.7	108.0	212.2	247.7	269.6	
13A8	Sonstiges Frischobst	Other fresh fruit	Autres fruits frais	71.3	69.7	73.2	100.0	90.8	74.2	70.0	74.7	96.5	77.0	
13B	Trockenfrüchte	Nuts and dried fruit	Fruits secs	168.3	151.6	121.9	100.0	124.6	109.5	193.2	176.5	246.3	249.3	
13B1	Nüsse	Nuts	Fruits à coque	174.2	156.2	124.5	100.0	126.0	111.1	199.4	179.7	251.0	257.2	
13B2	Getrocknetes Obst	Dried fruit	Fruits séchés	52.3	61.7	70.8	100.0	98.0	78.9	71.4	114.7	155.9	94.4	
14	Frischgemüse	Fresh vegetables	Légumes frais	77.7	79.7	86.3	100.0	98.7	89.1	96.1	100.0	113.1	103.5	
14A	Kopfsalat	Lettuce	Laitues	72.0	77.8	86.2	100.0	77.4	70.7	78.5	83.5	116.1	158.0	
14B	Blumenkohl	Cauliflowers	Choux-fleurs	86.0	92.3	84.8	100.0	100.1	76.4	89.7	83.5	105.5	100.2	
14C	Kohl	Cabbages	Choux	103.3	101.9	113.4	100.0	106.4	81.2	96.4	117.8	121.6	125.7	
14D	Tomaten	Tomatoes	Tomates	59.9	63.8	69.2	100.0	92.7	82.8	95.7	99.0	101.6	107.6	
14E	Karotten	Carrots	Carottes	96.6	90.1	79.0	100.0	90.4	76.5	83.2	106.2	90.9	107.4	
14F	Spinat	Spinach	Epinards	64.3	77.7	95.7	100.0	106.9	91.9	98.2	92.6	94.4	93.2	
14G	Erbsen (grüne)	Peas (green)	Pois (verts)	76.5	83.0	87.5	100.0	112.1	122.3	115.5	106.2	122.4	143.4	
14H	Bohnen (grüne)	Beans (green)	Haricots (verts)	88.6	93.5	100.9	100.0	127.9	121.4	117.3	126.7	128.7	127.8	
14I	Zwiebeln	Onions	Oignons	91.4	75.7	92.6	100.0	101.7	90.3	154.4	120.4	92.8	83.9	
14J	Gurken	Cucumbers	Concombres	85.4	71.3	87.3	100.0	87.4	70.0	129.8	94.2	117.5	129.8	
14K	Sonstiges Frischgemüse	Others	Autres	83.2	85.5	91.7	100.0	100.7	91.7	89.6	98.0	118.1	89.1	

NOMINALE PREISINDIZES / NOMINAL PRICE INDICES / INDICES DES PRIX NOMINAUX

1990 = 100 (ohne MWSt / excluding VAT / TVA exclue)



				ESPAÑA									
				1987	1988	1989	1990	1991	1992	1993	1994	1995	1996
15	Weinmost/Wein	Wine must/Wine	Mout/Vin	62.4	82.9	113.8	100.0	85.8	85.9	86.9	124.8	176.1	175.9
15A	Weinmost	Wine must	Mout	66.2	72.1	96.1	100.0	96.5	107.9	91.6	147.4	177.4	167.1
15B	Wein	Wine	Vin	62.2	83.4	114.8	100.0	85.2	84.8	86.7	123.6	176.0	176.4
15B1	Tafelwein	Table wine	Vin de table	-	-	-	-	-	-	-	-	-	-
15B2	Qualitätswein	Quality wine	Vin de qualité	-	-	-	-	-	-	-	-	-	-
16	Oliven und Olivenöl	Olives and olive oil	Olives et huile d'olives	79.1	81.6	99.8	100.0	109.5	108.6	125.0	152.3	183.1	231.3
17	Saatgut	Seeds	Semences	111.3	99.5	96.7	100.0	98.6	88.7	83.4	94.9	107.3	94.7
18	Blumen, Zierpflanzen und Baumschulerzeugnisse	Flowers, ornamental plants and tree- nursery products	Fleurs, plantes ornementales et produits de pépinière	81.5	96.8	85.2	100.0	99.3	91.7	105.3	96.9	105.4	106.0
19	Sonstige pflanzliche Erzeugnisse	Other crop products	Autres produits végétaux	93.5	100.0	108.9	100.0	108.4	76.6	93.0	94.4	104.9	101.6
19A	Hulsenfruchte	Pulses	Légumes secs	94.1	96.6	98.5	100.0	118.2	116.8	115.1	114.7	141.6	131.4
19B	Olisaaten	Oilseeds	Graines oléagineuses	85.6	107.3	104.1	100.0	108.3	28.0	59.4	59.6	64.4	52.1
19C	Rohtabak	Raw tobacco	Tabac brut	89.6	95.9	102.3	100.0	102.3	102.1	108.0	118.7	122.2	127.3
19D	Baumwolle	Cotton	Coton	123.8	103.0	124.7	100.0	124.3	123.6	144.9	144.5	166.3	168.2
19E	Sonstige	Others	Autres	88.0	89.4	112.1	100.0	98.2	99.9	99.5	100.2	110.9	116.7
2	TIERE UND TIERISCHE ERZEUGNISSE	ANIMALS AND ANIMAL PRODUCTS	ANIMAUX ET PRODUITS ANIMAUX	96.2	97.8	108.3	100.0	97.8	98.6	101.0	108.5	110.7	115.8
21	Tiere (zur Schlachtung und für den Export)	Animals (for slaughter and export)	Animaux (boucherie et exportation)	97.4	98.3	107.1	100.0	98.9	99.8	99.5	107.7	110.5	115.4
21A	Kälber	Calves	Veaux	97.7	110.3	110.6	100.0	96.8	88.6	107.8	117.3	111.9	98.4
21B	Rinder ohne Kälber	Cattle excluding calves	Bovins sans veaux	93.7	104.1	105.6	100.0	98.4	96.4	116.8	123.9	117.4	104.8
21C	Schweine	Pigs	Porcs	97.3	90.0	110.2	100.0	103.9	109.6	90.4	99.0	113.7	125.1
21D	Schafe und Lämmer	Sheep and lambs	Moutons et agneaux	99.2	98.4	103.5	100.0	88.7	90.4	93.5	107.3	110.8	126.9
21E	Geflügel	Poultry	Volailles	102.7	104.5	103.5	100.0	96.5	97.5	103.6	106.9	96.3	112.5
21E1	Masthähnchen	Chickens	Poulets	100.9	102.9	103.7	100.0	96.9	98.1	105.6	108.5	96.9	115.8
21E2	Sonstiges Geflügel	Other poultry	Autres volailles	109.5	110.6	102.8	100.0	94.9	95.1	96.0	100.9	94.1	99.9
21F	Sonstige Tiere	Other animals	Autres animaux	84.4	86.1	88.7	100.0	96.8	90.7	87.9	94.9	92.3	96.0
22	Milch	Milk	Lait	88.7	97.1	114.5	100.0	94.1	95.0	102.0	114.2	117.9	117.5
22A	Kuhmilch	Cow's milk	Lait de vache	93.0	100.7	118.0	100.0	95.0	95.3	103.0	115.2	119.0	119.8
22B	Sonstige Milch	Other milk	Autres laits	75.6	86.3	104.0	100.0	91.3	94.3	99.1	111.2	114.6	110.6
23	Eier	Eggs	Oeufs	103.6	94.0	101.0	100.0	98.8	97.7	112.1	101.8	94.7	116.0
24	Sonstige tierische Erzeugnisse	Other animal products	Autres produits animaux	154.5	182.5	190.2	100.0	48.5	51.1	33.9	82.4	111.2	77.2

NOMINALE PREISINDIZES / NOMINAL PRICE INDICES / INDICES DES PRIX NOMINAUX

1990 = 100 (ohne MWSt / excluding VAT / TVA exclue)



				FRANCE									
				1987	1988	1989	1990	1991	1992	1993	1994	1995	1996
0	INSGESAMT	TOTAL	TOTAL	92.9	93.0	99.6	100.0	100.9	94.6	90.1	90.6	91.4	91.1
(0)	INSGESAMT (ohne Obst und Gemüse)	TOTAL (excl. fruit and vegetables)	TOTAL (sans fruits et légumes)	93.1	93.4	100.7	100.0	98.7	95.2	89.9	89.8	90.3	89.8
1	PFLANZLICHE ERZEUGNISSE	CROP PRODUCTS	PRODUITS VEGETAUX	91.3	89.4	95.9	100.0	104.6	91.9	86.2	87.6	90.4	90.7
(1)	PFLANZLICHE ERZEUGNISSE (ohne Obst und Gemüse)	CROP PRODUCTS (excl. fruit and vegetables)	PRODUITS VEGETAUX (sans fruits et légumes)	91.3	89.7	97.4	100.0	100.8	92.5	85.1	85.3	88.0	87.9
11	Getreide und Reis	Cereals and rice	Céréales et riz	110.2	103.8	105.4	100.0	105.1	97.7	89.5	77.8	78.7	78.2
11A	Weichweizen	Soft wheat	Blé tendre	111.1	105.4	108.4	100.0	103.1	100.1	91.3	79.5	78.5	78.8
11B	Hartweizen	Durum wheat	Blé dur	109.4	93.4	108.1	100.0	91.5	85.8	80.5	64.0	66.4	64.2
11C	Fullergerste	Feeding barley	Orge fourragère	106.8	103.7	107.1	100.0	109.8	101.2	93.2	85.2	85.5	82.6
11D	Braugerste	Malting barley	Orge de brasserie	105.3	114.5	102.5	100.0	99.0	95.0	87.5	78.8	84.4	81.7
11E	Hafer	Oats	Avoine	135.2	128.9	115.2	100.0	109.9	125.9	115.1	95.2	90.5	97.0
11F	Körnermais	Grain-maize	Mais-grain	109.4	100.1	94.9	100.0	113.2	91.7	83.9	72.0	77.8	77.2
11G	Rohreis	Paddy rice	Riz non décortiqué	-	-	-	-	-	-	-	-	-	-
11H	Sonstiges Getreide	Others	Autres	116.6	103.0	102.2	100.0	108.1	101.0	92.5	83.3	82.5	81.9
12	Hackfrüchte	Root crops	Plantes sarclées	87.3	86.5	99.7	100.0	105.6	89.8	89.3	111.7	116.3	103.6
12A	Speisekartoffeln	Potatoes for consumption	Pommes de terre de consommation	62.4	70.8	104.2	100.0	102.0	67.7	64.0	120.7	143.1	93.8
12A1	Frühkartoffeln	Early potatoes	Pommes de terre hâtives	99.5	115.9	133.8	100.0	140.6	65.4	86.4	134.6	142.0	78.0
12A2	Übrige Kartoffeln (Lager)	Main-crop potatoes	Autres pommes de terre	55.1	62.0	98.4	100.0	94.4	68.2	59.6	118.0	143.3	96.9
12B	Zuckerrüben	Sugar beet	Betteraves sucrières	96.6	92.0	97.7	100.0	107.6	98.5	99.3	108.7	106.2	107.9
12C	Sonstige Hackfrüchte	Others	Autres	104.4	102.9	101.4	100.0	98.7	98.7	98.7	99.7	99.9	99.9
13	Obst	Fruit	Fruits	73.5	82.4	81.4	100.0	136.9	84.3	83.4	87.1	92.4	90.5
13A	Frischobst	Fresh fruit	Fruits frais	73.5	82.4	81.3	100.0	137.4	84.2	83.0	86.7	91.7	90.4
13A1	Tafeläpfel	Dessert apples	Pommes de table	68.5	73.9	77.6	100.0	151.5	89.5	65.6	85.4	80.8	90.7
13A2	Tafelbirnen	Dessert pears	Poires de table	64.9	75.0	80.0	100.0	132.0	60.7	72.6	69.2	70.6	70.7
13A3	Kirschen	Cherries	Cerises	70.8	89.6	88.9	100.0	128.4	77.7	93.9	83.4	124.7	92.7
13A4	Pflaumen	Plums	Prunes	68.6	63.1	77.6	100.0	171.9	57.2	91.8	85.9	87.3	66.6
13A5	Erdbeeren	Strawberries	Fraises	80.5	89.8	88.2	100.0	124.5	106.1	107.0	106.4	104.3	112.4
13A6	Tafeltrauben	Dessert grapes	Raisins de table	79.7	88.0	95.0	100.0	149.8	75.3	92.1	130.7	111.7	102.9
13A7	Zitrusfrüchte	Citrus fruit	Agrumes	73.1	82.3	82.5	100.0	90.6	71.0	61.8	79.3	123.0	95.9
13A7A	Orangen	Oranges	Oranges	-	-	-	-	-	-	-	-	-	-
13A7B	Mandarinen	Mandarins	Mandarines	-	-	-	-	-	-	-	-	-	-
13A7C	Zitronen	Lemons	Citrons	-	-	-	-	-	-	-	-	-	-
13A8	Sonstiges Frischobst	Other fresh fruit	Autres fruits frais	80.6	92.9	81.4	100.0	123.9	81.3	97.5	81.9	101.2	88.0
13B	Trockenfrüchte	Nuts and dried fruit	Fruits secs	73.1	82.3	82.5	100.0	116.7	87.6	101.1	101.2	121.3	96.1
13B1	Nüsse	Nuts	Fruits à coque	-	-	-	-	-	-	-	-	-	-
13B2	Getrocknetes Obst	Dried fruit	Fruits séchés	-	-	-	-	-	-	-	-	-	-
14	Frischgemüse	Fresh vegetables	Légumes frais	107.0	93.4	95.1	100.0	111.1	92.9	98.7	110.3	112.2	118.3
14A	Kopfsalat	Lettuce	Laitues	97.7	81.4	82.4	100.0	107.2	88.6	104.8	88.7	92.6	114.2
14B	Blumenkohl	Cauliflowers	Choux-fleurs	161.2	94.2	105.0	100.0	140.8	83.1	122.9	93.4	134.0	145.8
14C	Kohl	Cabbages	Choux	91.3	83.7	94.7	100.0	118.0	91.1	107.0	93.0	101.6	91.0
14D	Tomaten	Tomatoes	Tomates	109.2	102.8	105.3	100.0	114.7	93.0	88.5	103.7	87.9	114.6
14E	Karotten	Carrots	Carottes	92.7	95.0	81.9	100.0	106.3	75.9	100.0	120.3	113.7	109.1
14F	Spinat	Spinach	Epinards	120.3	119.8	93.8	100.0	139.6	110.6	127.2	70.7	81.8	106.9
14G	Erbsen (grüne)	Peas (green)	Pois (verts)	-	-	-	-	-	-	-	-	-	-
14H	Bohnen (grüne)	Beans (green)	Haricots (verts)	101.3	106.7	106.5	100.0	123.2	104.3	103.8	94.7	101.7	93.8
14I	Zwiebeln	Onions	Oignons	89.3	102.2	105.5	100.0	133.7	104.8	135.9	221.9	178.0	224.9
14J	Gurken	Cucumbers	Concombres	85.0	78.3	83.5	100.0	97.4	87.4	90.3	112.1	96.9	104.8
14K	Sonstiges Frischgemüse	Others	Autres	105.5	92.8	93.8	100.0	105.8	94.2	94.6	114.0	118.6	115.3

NOMINALE PREISINDIZES / NOMINAL PRICE INDICES / INDICES DES PRIX NOMINAUX

1990 = 100 (ohne MWST / excluding VAT / TVA exclue)



				FRANCE									
				1987	1988	1989	1990	1991	1992	1993	1994	1995	1996
15	Weinmost/Wein	Wine must/Wine	Mout/Vin	70.0	72.2	85.2	100.0	99.1	95.5	87.0	93.9	100.2	101.3
15A	Weinmost	Wine must	Mout	-	-	-	-	-	-	-	-	-	-
15B	Wein	Wine	Vin	70.0	72.2	85.2	100.0	99.1	95.5	87.0	93.9	100.2	101.3
15B1	Tafelwein	Table wine	Vin de table	69.9	72.3	84.8	100.0	99.3	97.3	89.3	95.8	101.8	103.0
15B2	Qualitätswein	Quality wine	Vin de qualité	70.8	71.7	87.5	100.0	97.7	85.2	73.7	83.0	90.8	91.2
16	Oliven und Olivenöl	Olives and olive oil	Olives et huile d'olives	-	-	-	-	-	-	-	-	-	-
17	Saatgut	Seeds	Semences	84.8	92.8	107.2	100.0	88.9	82.7	72.5	76.7	76.5	73.0
18	Blumen, Zierpflanzen und Baumschulerzeugnisse	Flowers, ornamental plants and tree-nursery products	Fleurs, plantes ornementales et produits de pépinière	106.8	101.7	100.3	100.0	100.0	98.1	98.9	96.2	98.4	99.8
19	Sonstige pflanzliche Erzeugnisse	Other crop products	Autres produits végétaux	96.8	98.0	107.5	100.0	91.8	68.5	59.4	60.4	56.9	61.5
19A	Hülsenfrüchte	Pulses	Legumes secs	81.7	105.8	87.0	100.0	101.3	111.8	63.1	52.3	52.5	60.7
19B	Olsaaten	Oilseeds	Graines oléagineuses	103.1	93.7	117.4	100.0	87.2	45.7	54.4	60.0	54.5	58.8
19C	Rohtabak	Raw tobacco	Tabac brut	98.2	97.1	97.1	100.0	99.1	100.3	100.3	99.5	98.7	100.6
19D	Baumwolle	Cotton	Coton	-	-	-	-	-	-	-	-	-	-
19E	Sonstige	Others	Autres	116.5	108.6	121.9	100.0	81.4	62.3	76.7	104.4	102.8	77.8
2	TIERE UND TIERISCHE ERZEUGNISSE	ANIMALS AND ANIMAL PRODUCTS	ANIMAUX ET PRODUITS ANIMAUX	94.7	97.0	103.8	100.0	96.7	97.7	94.4	94.1	92.5	91.6
21	Tiere (zur Schlachtung und für den Export)	Animals (for slaughter and export)	Animaux (boucherie et exportation)	94.6	97.8	106.1	100.0	95.9	96.9	91.1	91.4	89.0	86.7
21A	Kalber	Calves	Veaux	87.6	99.0	110.9	100.0	93.4	97.1	100.3	100.0	99.7	89.2
21B	Rinder ohne Kalber	Cattle excluding calves	Bovins sans veaux	93.9	99.8	107.4	100.0	90.9	93.7	96.9	97.6	89.6	78.4
21C	Schweine	Pigs	Porcs	88.5	85.0	104.8	100.0	100.3	101.6	74.9	76.6	81.4	90.7
21D	Schafe und Lämmer	Sheep and lambs	Moutons et agneaux	110.3	113.0	110.8	100.0	102.9	100.6	97.0	101.1	97.5	110.3
21E	Geflügel	Poultry	Volailles	102.7	104.6	102.6	100.0	99.1	97.3	92.4	90.7	88.4	91.2
21E1	Masthähnchen	Chickens	Poulets	101.6	101.6	101.9	100.0	99.3	97.3	93.1	91.1	88.1	90.9
21E2	Sonstiges Geflügel	Other poultry	Autres volailles	103.8	107.8	103.4	100.0	99.0	97.4	91.6	90.4	88.6	91.4
21F	Sonstige Tiere	Other animals	Autres animaux	99.1	95.4	98.1	100.0	102.0	94.7	84.6	81.8	85.6	86.6
22	Milch	Milk	Lait	93.2	95.5	100.0	100.0	97.7	99.4	100.5	100.1	100.3	100.1
22A	Kuhmilch	Cow's milk	Lait de vache	93.2	95.5	100.0	100.0	97.6	99.4	100.6	100.2	100.4	100.3
22B	Sonstige Milch	Other milk	Autres laits	93.2	95.5	100.0	100.0	100.1	97.7	94.8	94.9	94.1	91.5
23	Eier	Eggs	Oeufs	111.8	96.7	102.4	100.0	101.3	94.9	93.6	82.3	77.1	93.7
24	Sonstige tierische Erzeugnisse	Other animal products	Autres produits animaux	94.7	97.0	103.8	100.0	96.7	97.7	94.4	94.1	92.5	91.6

NOMINALE PREISINDIZES / NOMINAL PRICE INDICES / INDICES DES PRIX NOMINAUX

1990 = 100 (ohne MwSt / excluding VAT / TVA exclue)



				IRELAND									
				1987	1988	1989	1990	1991	1992	1993	1994	1995	1996
0	INSGESAMT	TOTAL	TOTAL	98.2	108.1	113.1	100.0	96.3	97.8	104.2	105.7	108.2	102.8
(0)	INSGESAMT (ohne Obst und Gemüse)	TOTAL (excl. fruit and vegetables)	TOTAL (sans fruits et légumes)	98.3	108.4	113.4	100.0	96.0	97.8	104.2	105.7	108.1	102.3
1	PFLANZLICHE ERZEUGNISSE	CROP PRODUCTS	PRODUITS VEGETAUX	100.8	101.3	107.1	100.0	103.7	101.0	105.3	105.3	112.7	99.2
(1)	PFLANZLICHE ERZEUGNISSE (ohne Obst und Gemüse)	CROP PRODUCTS (excl. fruit and vegetables)	PRODUITS VEGETAUX (sans fruits et légumes)	103.2	102.7	108.0	100.0	103.0	102.6	105.2	104.8	113.6	93.5
11	Getreide und Reis	Cereals and rice	Céréales et riz	102.5	107.0	105.7	100.0	95.0	95.8	95.0	87.6	97.8	86.4
11A	Weichweizen	Soft wheat	Blé tendre	108.4	110.9	102.9	100.0	94.5	89.6	96.8	87.2	98.1	83.8
11B	Hartweizen	Durum wheat	Blé dur	-	-	-	-	-	-	-	-	-	-
11C	Futtergerste	Feeding barley	Orge fourragère	101.3	107.1	109.7	100.0	97.2	97.3	91.7	89.7	95.2	85.1
11D	Braugerste	Malting barley	Orge de brasserie	98.9	104.5	106.7	100.0	95.3	103.3	97.0	88.2	102.5	93.0
11E	Hafer	Oats	Avoine	87.8	92.1	90.7	100.0	79.9	83.2	92.7	70.3	84.3	72.5
11F	Körnermais	Grain-maize	Maïs-grain	-	-	-	-	-	-	-	-	-	-
11G	Rohreis	Paddy rice	Riz non décortiqué	-	-	-	-	-	-	-	-	-	-
11H	Sonstiges Getreide	Others	Autres	-	-	-	-	-	-	-	-	-	-
12	Hackfrüchte	Root crops	Plantes sarclées	105.2	95.3	113.4	100.0	118.7	115.9	126.0	138.8	144.0	107.3
12A	Speisekartoffeln	Potatoes for consumption	Pommes de terre de consommation	114.2	88.5	134.9	100.0	147.3	134.4	140.4	178.0	187.5	115.5
12A1	Frühkartoffeln	Early potatoes	Pommes de terre hâtives	-	-	-	-	-	-	-	-	-	-
12A2	Übrige Kartoffeln (Lager)	Main-crop potatoes	Autres pommes de terre	114.2	88.5	134.9	100.0	147.3	134.4	140.4	178.0	187.5	115.5
12B	Zuckerrüben	Sugar beet	Betteraves sucrières	98.9	100.1	98.4	100.0	98.7	103.0	115.9	111.4	113.6	101.5
12C	Sonstige Hackfrüchte	Others	Autres	-	-	-	-	-	-	-	-	-	-
13	Obst	Fruit	Fruits	-	-	-	-	-	-	-	-	-	-
13A	Frischobst	Fresh fruit	Fruits frais	-	-	-	-	-	-	-	-	-	-
13A1	Tafeläpfel	Dessert apples	Pommes de table	-	-	-	-	-	-	-	-	-	-
13A2	Tafelbirnen	Dessert pears	Poires de table	-	-	-	-	-	-	-	-	-	-
13A3	Kirschen	Cherries	Cerises	-	-	-	-	-	-	-	-	-	-
13A4	Pflaumen	Plums	Prunes	-	-	-	-	-	-	-	-	-	-
13A5	Erdbeeren	Strawberries	Fraises	-	-	-	-	-	-	-	-	-	-
13A6	Tafeltrauben	Dessert grapes	Raisins de table	-	-	-	-	-	-	-	-	-	-
13A7	Zitrusfrüchte	Citrus fruit	Agrumes	-	-	-	-	-	-	-	-	-	-
13A7A	Orangen	Oranges	Oranges	-	-	-	-	-	-	-	-	-	-
13A7B	Mandarinen	Mandarins	Mandarines	-	-	-	-	-	-	-	-	-	-
13A7C	Zitronen	Lemons	Citrons	-	-	-	-	-	-	-	-	-	-
13A8	Sonstiges Frischobst	Other fresh fruit	Autres fruits frais	-	-	-	-	-	-	-	-	-	-
13B	Trockenfrüchte	Nuts and dried fruit	Fruits secs	-	-	-	-	-	-	-	-	-	-
13B1	Nüsse	Nuts	Fruits à coque	-	-	-	-	-	-	-	-	-	-
13B2	Getrocknetes Obst	Dried fruit	Fruits séchés	-	-	-	-	-	-	-	-	-	-
14	Frischgemüse	Fresh vegetables	Légumes frais	93.2	97.0	104.3	100.0	105.8	96.0	105.5	106.7	109.7	117.5
14A	Kopfsalat	Lettuce	Laitues	111.9	93.4	94.2	100.0	95.5	80.7	106.6	99.6	122.0	153.7
14B	Blumenkohl	Cauliflowers	Choux-fleurs	107.5	96.5	94.0	100.0	107.1	91.8	110.4	105.5	119.9	115.5
14C	Kohl	Cabbages	Choux	81.8	102.5	105.1	100.0	133.1	97.7	138.0	126.7	131.0	191.3
14D	Tomaten	Tomatoes	Tomates	115.2	100.8	87.0	100.0	118.5	93.4	108.9	134.5	104.9	135.0
14E	Karotten	Carrots	Carottes	75.3	89.0	93.9	100.0	94.2	80.3	97.4	106.5	121.7	97.6
14F	Spinat	Spinach	Epinards	-	-	-	-	-	-	-	-	-	-
14G	Erbisen (grüne)	Peas (green)	Pois (verts)	-	-	-	-	-	-	-	-	-	-
14H	Bohnen (grüne)	Beans (green)	Haricots (verts)	-	-	-	-	-	-	-	-	-	-
14I	Zwiebeln	Onions	Oignons	102.1	111.8	89.4	100.0	91.6	71.0	72.1	99.1	112.2	112.2
14J	Gurken	Cucumbers	Concombres	-	-	-	-	-	-	-	-	-	-
14K	Sonstiges Frischgemüse	Others	Autres	92.2	97.0	108.5	100.0	104.4	99.8	103.4	103.1	105.2	108.7

NOMINALE PREISINDIZES / NOMINAL PRICE INDICES / INDICES DES PRIX NOMINAUX

1990 = 100 (ohne MWS / excluding VAT / TVA exclue)



				IRELAND									
				1987	1988	1989	1990	1991	1992	1993	1994	1995	1996
15	Weinmost/Wein	Wine must/Wine	Mout/Vin	-	-	-	-	-	-	-	-	-	-
15A	Weinmost	Wine must	Mout	-	-	-	-	-	-	-	-	-	-
15B	Wein	Wine	Vin	-	-	-	-	-	-	-	-	-	-
15B1	Tafelwein	Table wine	Vin de table	-	-	-	-	-	-	-	-	-	-
15B2	Qualitätswein	Quality wine	Vin de qualite	-	-	-	-	-	-	-	-	-	-
16	Oliven und Olivenöl	Olives and olive oil	Olives et huile d'olives	-	-	-	-	-	-	-	-	-	-
17	Saatgut	Seeds	Semences	99.2	97.4	100.4	100.0	97.2	99.0	92.1	91.4	105.8	89.4
18	Blumen, Zierpflanzen und Baumschulerzeugnisse	Flowers, ornamental plants and tree-nursery products	Fleurs, plantes ornementales et produits de pépinière	-	-	-	-	-	-	-	-	-	-
19	Sonstige pflanzliche Erzeugnisse	Other crop products	Autres produits végétaux	-	-	-	-	-	-	-	-	-	-
19A	Hulsenfruchte	Pulses	Légumes secs	-	-	-	-	-	-	-	-	-	-
19B	Olisaaten	Oilseeds	Graines oléagineuses	-	-	-	-	-	-	-	-	-	-
19C	Rohtabak	Raw tobacco	Tabac brut	-	-	-	-	-	-	-	-	-	-
19D	Baumwolle	Cotton	Coton	-	-	-	-	-	-	-	-	-	-
19E	Sonstige	Others	Autres	-	-	-	-	-	-	-	-	-	-
2	TIERE UND TIERISCHE ERZEUGNISSE	ANIMALS AND ANIMAL PRODUCTS	ANIMAUX ET PRODUITS ANIMAUX	97.8	109.0	113.9	100.0	95.3	97.3	104.1	105.8	107.5	103.3
21	Tiere (zur Schlachtung und für den Export)	Animals (for slaughter and export)	Animaux (boucherie et exportation)	102.2	114.0	112.8	100.0	95.5	94.1	99.8	102.6	101.0	93.2
21A	Kalber	Calves	Veaux	-	-	-	-	-	-	-	-	-	-
21B	Rinder ohne Kalber	Cattle excluding calves	Bovins sans veaux	101.2	116.5	112.6	100.0	94.7	95.3	104.0	107.3	104.7	90.5
21C	Schweine	Pigs	Porcs	89.1	91.2	108.3	100.0	95.1	102.2	88.0	87.6	95.1	108.7
21D	Schafe und Lämmer	Sheep and lambs	Moutons et agneaux	128.2	131.5	126.6	100.0	98.9	70.5	82.2	88.8	83.4	95.0
21E	Geflügel	Poultry	Volailles	100.5	101.8	104.2	100.0	101.4	99.2	97.0	95.1	92.9	93.7
21E1	Masthähnchen	Chickens	Poulets	99.9	100.1	100.8	100.0	99.8	100.5	93.0	91.2	89.1	90.2
21E2	Sonstiges Geflügel	Other poultry	Autres volailles	101.9	105.5	111.7	100.0	105.0	96.5	105.8	103.6	101.3	101.4
21F	Sonstige Tiere	Other animals	Autres animaux	-	-	-	-	-	-	-	-	-	-
22	Milch	Milk	Lait	90.9	101.4	115.0	100.0	95.5	102.7	111.5	111.1	117.7	118.3
22A	Kuhmilch	Cow's milk	Lait de vache	90.9	101.4	115.0	100.0	95.5	102.7	111.5	111.1	117.7	118.3
22B	Sonstige Milch	Other milk	Autres laits	-	-	-	-	-	-	-	-	-	-
23	Eier	Eggs	Oeufs	84.3	79.2	97.1	100.0	84.0	75.1	72.1	73.0	70.4	81.8
24	Sonstige tierische Erzeugnisse	Other animal products	Autres produits animaux	187.7	213.8	217.8	100.0	65.8	68.2	67.0	116.4	133.5	121.2

NOMINALE PREISINDIZES / NOMINAL PRICE INDICES / INDICES DES PRIX NOMINAUX

1990 = 100 (ohne MWSt / excluding VAT / TVA exclue)



				ITALIA									
				1987	1988	1989	1990	1991	1992	1993	1994	1995	1996
0	INSGESAMT	TOTAL	TOTAL	89.5	91.7	96.5	100.0	109.2	100.4	102.5	106.2	116.1	118.4
(0)	INSGESAMT (ohne Obst und Gemüse)	TOTAL (excl. fruit and vegetables)	TOTAL (sans fruits et légumes)	90.2	92.1	98.2	100.0	104.6	99.6	103.2	105.0	116.0	118.9
1	PFLANZLICHE ERZEUGNISSE	CROP PRODUCTS	PRODUITS VEGETAUX	88.8	90.8	93.5	100.0	113.6	98.9	99.2	103.8	117.3	120.2
(1)	PFLANZLICHE ERZEUGNISSE (ohne Obst und Gemüse)	CROP PRODUCTS (excl. fruit and vegetables)	PRODUITS VEGETAUX (sans fruits et légumes)	89.9	91.0	94.9	100.0	106.9	96.1	98.3	99.5	118.0	122.5
11	Getreide und Reis	Cereals and rice	Céréales et riz	105.7	102.1	103.1	100.0	104.7	97.0	109.7	98.4	115.1	106.2
11A	Weichweizen	Soft wheat	Blé tendre	105.8	105.7	106.3	100.0	107.2	102.1	116.7	106.2	116.2	106.2
11B	Hartweizen	Durum wheat	Blé dur	102.2	97.6	109.1	100.0	96.8	91.0	99.9	80.7	95.6	86.3
11C	Futtergerste	Feeding barley	Orge fourragère	104.0	103.0	105.6	100.0	103.5	100.2	110.3	108.0	119.6	109.7
11D	Braugerste	Malting barley	Orge de brasserie	-	-	-	-	-	-	-	-	-	-
11E	Hafer	Oats	Avoine	95.7	110.0	120.2	100.0	100.5	111.2	123.5	113.8	127.6	139.2
11F	Körnermais	Grain-maize	Maïs-grain	105.2	96.9	90.7	100.0	109.9	90.6	100.5	90.6	113.1	101.6
11G	Rohreis	Paddy rice	Riz non décortiqué	116.1	116.7	111.5	100.0	105.3	113.3	139.3	137.7	160.4	159.1
11H	Sonstiges Getreide	Others	Autres	-	-	-	-	-	-	-	-	-	-
12	Hackfrüchte	Root crops	Plantes sarclées	93.2	95.6	104.5	100.0	107.3	99.8	101.4	114.0	133.0	116.3
12A	Speisekartoffeln	Potatoes for consumption	Pommes de terre de consommation	86.1	87.6	109.7	100.0	111.4	91.1	93.3	124.2	160.8	107.6
12A1	Frühkartoffeln	Early potatoes	Pommes de terre hâtives	113.2	115.0	148.5	100.0	111.3	95.5	116.6	104.7	153.7	97.9
12A2	Übrige Kartoffeln (Lager)	Main-crop potatoes	Autres pommes de terre	72.6	73.9	90.3	100.0	111.5	88.9	81.6	134.0	164.4	112.4
12B	Zuckerrüben	Sugar beet	Betteraves sucrières	98.3	101.3	100.8	100.0	104.3	106.0	107.2	106.7	113.3	122.5
12C	Sonstige Hackfrüchte	Others	Autres	-	-	-	-	-	-	-	-	-	-
13	Obst	Fruit	Fruits	90.3	92.5	90.2	100.0	121.5	95.9	92.9	101.3	115.0	109.9
13A	Frischobst	Fresh fruit	Fruits frais	85.4	90.0	88.8	100.0	123.0	95.2	90.7	97.3	111.8	105.8
13A1	Tafeläpfel	Dessert apples	Pommes de table	65.2	47.7	79.7	100.0	156.0	89.0	79.3	115.7	105.6	106.3
13A2	Tafelbirnen	Dessert pears	Poires de table	82.2	83.2	108.6	100.0	133.3	81.6	76.5	87.6	100.2	73.5
13A3	Kirschen	Cherries	Cerises	60.5	49.0	72.1	100.0	140.9	89.8	99.5	97.2	120.2	118.5
13A4	Pflaumen	Plums	Prunes	70.8	76.3	75.2	100.0	117.1	109.5	106.1	78.6	134.0	92.0
13A5	Erdbeeren	Strawberries	Fraises	102.6	82.9	90.0	100.0	107.9	110.3	139.9	119.6	121.6	122.2
13A6	Tafeltrauben	Dessert grapes	Raisins de table	64.3	90.8	66.5	100.0	96.4	74.7	69.2	73.3	79.8	83.4
13A7	Zitrusfrüchte	Citrus fruit	Agrumes	102.8	118.2	100.5	100.0	110.2	100.3	92.6	97.0	118.0	121.4
13A7A	Orangen	Oranges	Oranges	106.6	127.2	100.0	100.0	107.4	92.6	84.9	88.8	116.9	119.9
13A7B	Mandarinen	Mandarins	Mandarines	90.7	94.9	90.1	100.0	112.5	103.8	87.8	99.2	120.9	142.9
13A7C	Zitronen	Lemons	Citrons	98.2	106.2	104.0	100.0	115.1	114.2	108.6	112.1	119.5	119.5
13A8	Sonstiges Frischobst	Other fresh fruit	Autres fruits frais	93.4	103.9	89.0	100.0	122.7	105.3	96.6	93.5	125.2	108.1
13B	Trockenfrüchte	Nuts and dried fruit	Fruits secs	157.9	127.2	109.6	100.0	100.8	105.9	123.9	157.5	160.0	166.4
13B1	Nüsse	Nuts	Fruits à coque	157.9	127.2	109.6	100.0	100.8	105.9	123.9	157.5	160.0	166.4
13B2	Getrocknetes Obst	Dried fruit	Fruits séchés	-	-	-	-	-	-	-	-	-	-
14	Frischgemüse	Fresh vegetables	Légumes frais	84.0	88.3	92.6	100.0	125.3	110.5	108.3	119.2	117.6	124.3
14A	Kopfsalat	Lettuce	Laitues	94.0	90.2	77.9	100.0	116.8	128.1	138.7	123.7	98.4	111.4
14B	Blumenkohl	Cauliflowers	Choux-fleurs	82.9	79.5	74.8	100.0	131.3	103.6	89.2	80.8	98.3	107.1
14C	Kohl	Cabbages	Choux	93.2	91.4	92.9	100.0	121.4	123.6	110.4	107.6	107.0	96.6
14D	Tomaten	Tomatoes	Tomates	89.8	93.8	103.9	100.0	144.2	97.0	105.6	167.8	141.4	153.2
14E	Karotten	Carrots	Carottes	74.0	75.7	91.5	100.0	117.3	87.4	101.6	102.0	93.3	166.3
14F	Spinat	Spinach	Epinards	78.9	85.4	82.6	100.0	119.1	111.0	111.2	104.9	98.5	118.3
14G	Erbsen (grüne)	Peas (green)	Pois (verts)	79.1	77.7	78.0	100.0	96.9	104.2	109.2	134.7	126.5	138.5
14H	Bohnen (grüne)	Beans (green)	Haricots (verts)	91.9	103.4	87.1	100.0	110.3	94.9	109.2	117.2	114.8	127.1
14I	Zwiebeln	Onions	Oignons	95.3	83.8	93.6	100.0	106.8	84.3	107.5	118.8	113.2	102.1
14J	Gurken	Cucumbers	Concombres	51.7	83.7	77.3	100.0	102.3	108.4	83.3	97.3	90.6	69.9
14K	Sonstiges Frischgemüse	Others	Autres	80.6	87.5	92.7	100.0	123.8	119.6	109.5	104.3	114.5	116.6

NOMINALE PREISINDIZES / NOMINAL PRICE INDICES / INDICES DES PRIX NOMINAUX

1990 = 100 (ohne MWST / excluding VAT / TVA exclue)



				ITALIA										
				1987	1988	1989	1990	1991	1992	1993	1994	1995	1996	
15	Weinmost/Wein	Wine must/Wine	Mout/Vin	66.7	69.9	83.1	100.0	99.2	94.0	86.6	94.3	121.3	148.4	
15A	Weinmost	Wine must	Mout	-	-	-	-	-	-	-	-	-	-	
15B	Wein	Wine	Vin	66.7	69.9	83.1	100.0	99.2	94.0	86.6	94.3	121.3	148.4	
15B1	Tafelwein	Table wine	Vin de table	69.8	71.0	83.3	100.0	98.0	92.6	87.0	95.5	125.5	147.9	
15B2	Qualitätswein	Quality wine	Vin de qualité	59.8	67.6	82.7	100.0	102.0	97.0	85.6	91.5	111.7	149.6	
16	Oliven und Olivenöl	Olives and olive oil	Olives et huile d'olives	86.7	83.4	91.1	100.0	119.5	96.1	96.0	104.6	127.4	157.7	
17	Saatgut	Seeds	Semences	95.4	90.0	97.0	100.0	101.5	102.6	106.3	110.2	109.1	113.7	
18	Blumen, Zierpflanzen und Baumschulerzeugnisse	Flowers, ornamental plants and tree-nursery products	Fleurs, plantes ornementales et produits de pépinière	93.1	106.7	90.0	100.0	119.4	96.8	103.7	99.1	118.3	103.4	
19	Sonstige pflanzliche Erzeugnisse	Other crop products	Autres produits végétaux	91.6	91.2	98.2	100.0	100.4	93.8	86.5	94.0	97.5	103.7	
19A	Hulsenfruchte	Pulses	Legumes secs	90.0	87.6	94.0	100.0	101.6	100.2	110.2	110.2	115.7	115.4	
19B	Olisaaten	Oilseeds	Grains oléagineuses	93.7	92.1	100.7	100.0	98.2	89.2	72.0	81.9	86.1	90.6	
19C	Rohtabak	Raw tobacco	Tabac brut	88.7	90.6	95.2	100.0	101.0	97.2	105.2	111.0	110.6	119.0	
19D	Baumwolle	Cotton	Coton	-	-	-	-	-	-	-	-	-	-	
19E	Sonstige	Others	Autres	89.2	90.0	95.1	100.0	115.6	110.5	99.8	102.1	116.6	132.3	
2	TIERE UND TIERISCHE ERZEUGNISSE	ANIMALS AND ANIMAL PRODUCTS	ANIMAUX ET PRODUITS ANIMAUX	90.5	93.1	101.0	100.0	102.6	102.7	107.6	109.8	114.3	115.6	
21	Tiere (zur Schlachtung und für den Export)	Animals (for slaughter and export)	Animaux (boucherie et exportation)	90.6	93.8	102.8	100.0	104.4	107.0	113.5	114.2	118.6	115.4	
21A	Kälber	Calves	Veaux	85.7	88.8	103.2	100.0	102.4	109.1	124.9	125.0	134.6	113.3	
21B	Rinder ohne Kalber	Cattle excluding calves	Bovins sans veaux	93.1	94.0	107.2	100.0	105.3	107.5	124.7	128.1	130.6	113.7	
21C	Schweine	Pigs	Porcs	82.7	84.5	96.9	100.0	100.7	111.8	96.9	95.1	113.3	115.4	
21D	Schafe und Lämmer	Sheep and lambs	Moutons et agneaux	96.5	96.7	99.0	100.0	120.8	107.5	101.3	99.7	101.0	105.6	
21E	Geflügel	Poultry	Volailles	94.0	103.2	103.0	100.0	107.0	106.3	119.1	116.6	109.0	121.9	
21E1	Masthähnchen	Chickens	Poulets	93.8	104.1	103.8	100.0	107.6	107.3	120.2	117.5	109.8	123.5	
21E2	Sonstiges Geflügel	Other poultry	Autres volailles	95.3	95.8	97.2	100.0	101.7	98.3	109.8	109.0	102.3	108.5	
21F	Sonstige Tiere	Other animals	Autres animaux	97.2	98.3	103.6	100.0	101.8	92.9	98.2	105.0	105.5	111.2	
22	Milch	Milk	Lait	86.5	91.4	95.9	100.0	98.3	94.8	95.9	101.6	106.9	112.9	
22A	Kuhmilch	Cow's milk	Lait de vache	86.0	90.9	95.6	100.0	99.2	95.5	96.1	101.4	106.0	112.4	
22B	Sonstige Milch	Other milk	Autres laits	91.9	97.0	99.7	100.0	88.6	87.9	93.2	103.2	116.2	118.3	
23	Eier	Eggs	Oeufs	107.6	94.1	107.3	100.0	104.8	98.2	105.2	106.7	106.9	129.3	
24	Sonstige tierische Erzeugnisse	Other animal products	Autres produits animaux	103.5	102.1	97.8	100.0	99.8	90.6	80.8	83.7	105.3	127.7	

NOMINALE PREISINDIZES / NOMINAL PRICE INDICES / INDICES DES PRIX NOMINAUX

1990 = 100 (ohne MWS / excluding VAT / TVA exclue)



				LUXEMBOURG									
				1987	1988	1989	1990	1991	1992	1993	1994	1995	1996
0	INSGESAMT	TOTAL	TOTAL	90.5	92.9	101.6	100.0	92.4	87.5	85.9	85.5	84.4	81.0
(0)	INSGESAMT (ohne Obst und Gemüse)	TOTAL (excl. fruit and vegetables)	TOTAL (sans fruits et légumes)	90.4	92.9	101.8	100.0	92.1	88.0	86.1	85.5	84.1	81.1
1	PFLANZLICHE ERZEUGNISSE	CROP PRODUCTS	PRODUITS VEGETAUX	97.1	100.3	97.3	100.0	100.4	74.2	76.5	80.6	77.7	78.7
(1)	PFLANZLICHE ERZEUGNISSE (ohne Obst und Gemüse)	CROP PRODUCTS (excl. fruit and vegetables)	PRODUITS VEGETAUX (sans fruits et légumes)	96.9	100.8	97.8	100.0	99.5	76.1	76.2	79.8	75.2	79.1
11	Getreide und Reis	Cereals and rice	Céréales et riz	111.2	106.9	104.0	100.0	94.2	95.0	82.7	81.9	76.7	72.9
11A	Weichweizen	Soft wheat	Blé tendre	114.8	109.2	105.7	100.0	94.5	92.9	79.2	79.2	76.9	78.5
11B	Hartweizen	Durum wheat	Blé dur	-	-	-	-	-	-	-	-	-	-
11C	Futtergerste	Feeding barley	Orge fourragère	120.9	117.9	115.2	100.0	92.7	95.2	85.7	84.8	77.7	76.6
11D	Braugerste	Malting barley	Orge de brasserie	-	-	-	-	-	-	-	-	-	-
11E	Hafer	Oats	Avoine	130.9	119.4	116.7	100.0	100.7	115.0	96.3	90.7	74.1	77.2
11F	Körnermais	Grain-maize	Mais-grain	-	-	-	-	-	-	-	-	-	-
11G	Rohreis	Paddy rice	Riz non décortiqué	-	-	-	-	-	-	-	-	-	-
11H	Sonstiges Getreide	Others	Autres	30.7	30.9	29.8	100.0	97.1	95.4	80.9	77.9	72.0	18.8
12	Hackfrüchte	Root crops	Plantes sarclées	88.9	96.3	100.7	100.0	110.1	74.5	83.0	128.9	102.2	123.4
12A	Speisekartoffeln	Potatoes for consumption	Pommes de terre de consommation	88.9	96.3	100.7	100.0	110.1	74.5	83.0	128.9	102.2	123.4
12A1	Frühkartoffeln	Early potatoes	Pommes de terre hâtives	-	-	-	-	-	-	-	-	-	-
12A2	Übrige Kartoffeln (Lager)	Main-crop potatoes	Autres pommes de terre	88.9	96.3	100.7	100.0	110.1	74.5	83.0	128.9	102.2	123.4
12B	Zuckerrüben	Sugar beet	Betteraves sucrières	-	-	-	-	-	-	-	-	-	-
12C	Sonstige Hackfrüchte	Others	Autres	-	-	-	-	-	-	-	-	-	-
13	Obst	Fruit	Fruits	78.3	78.5	95.8	100.0	139.8	55.6	69.3	79.2	105.2	103.3
13A	Frischobst	Fresh fruit	Fruits frais	78.3	78.5	95.8	100.0	139.8	55.6	69.3	79.2	105.2	103.3
13A1	Tafeläpfel	Dessert apples	Pommes de table	82.4	76.5	92.9	100.0	145.3	59.9	64.3	73.4	95.4	98.2
13A2	Tafelbirnen	Dessert pears	Poires de table	-	-	-	-	-	-	-	-	-	-
13A3	Kirschen	Cherries	Cerises	-	-	-	-	-	-	-	-	-	-
13A4	Pflaumen	Plums	Prunes	71.2	82.0	100.9	100.0	130.1	48.1	78.1	89.2	122.2	112.1
13A5	Erdbeeren	Strawberries	Fraises	-	-	-	-	-	-	-	-	-	-
13A6	Tafeltrauben	Dessert grapes	Raisins de table	-	-	-	-	-	-	-	-	-	-
13A7	Zitrusfrüchte	Citrus fruit	Agrumes	-	-	-	-	-	-	-	-	-	-
13A7A	Orangen	Oranges	Oranges	-	-	-	-	-	-	-	-	-	-
13A7B	Mandarinen	Mandarins	Mandarines	-	-	-	-	-	-	-	-	-	-
13A7C	Zitronen	Lemons	Citrons	-	-	-	-	-	-	-	-	-	-
13A8	Sonstiges Frischobst	Other fresh fruit	Autres fruits frais	-	-	-	-	-	-	-	-	-	-
13B	Trockenfrüchte	Nuts and dried fruit	Fruits secs	-	-	-	-	-	-	-	-	-	-
13B1	Nüsse	Nuts	Fruits à coque	-	-	-	-	-	-	-	-	-	-
13B2	Getrocknetes Obst	Dried fruit	Fruits séchés	-	-	-	-	-	-	-	-	-	-
14	Frischgemüse	Fresh vegetables	Légumes frais	110.4	106.4	91.9	100.0	90.9	59.1	84.6	91.5	96.1	58.0
14A	Kopfsalat	Lettuce	Laitues	79.6	77.6	73.5	100.0	90.9	22.5	19.0	20.5	12.3	18.2
14B	Blumenkohl	Cauliflowers	Choux-fleurs	-	-	-	-	-	-	-	-	-	-
14C	Kohl	Cabbages	Choux	-	-	-	-	-	-	-	-	-	-
14D	Tomaten	Tomatoes	Tomates	119.6	116.5	100.7	100.0	111.4	110.2	125.9	136.2	94.4	130.6
14E	Karotten	Carrots	Carottes	116.7	112.1	95.2	100.0	88.2	61.4	95.2	103.0	116.7	58.4
14F	Spinat	Spinach	Epinards	-	-	-	-	-	-	-	-	-	-
14G	Erbsen (grüne)	Peas (green)	Pois (verts)	-	-	-	-	-	-	-	-	-	-
14H	Bohnen (grüne)	Beans (green)	Haricots (verts)	-	-	-	-	-	-	-	-	-	-
14I	Zwiebeln	Onions	Oignons	-	-	-	-	-	-	-	-	-	-
14J	Gurken	Cucumbers	Concombres	-	-	-	-	-	-	-	-	-	-
14K	Sonstiges Frischgemüse	Others	Autres	-	-	-	-	-	-	-	-	-	-

NOMINALE PREISINDIZES / NOMINAL PRICE INDICES / INDICES DES PRIX NOMINAUX

1990 = 100 (ohne MWS / excluding VAT / TVA exclue)



				LUXEMBOURG									
				1987	1988	1989	1990	1991	1992	1993	1994	1995	1996
15	Weinmost/Wein	Wine must/Wine	Mout/Vin	89.2	96.8	91.3	100.0	102.4	69.0	74.0	73.4	72.9	78.6
15A	Weinmost	Wine must	Mout	89.2	96.8	91.3	100.0	102.4	69.0	74.0	73.4	72.9	78.6
15B	Wein	Wine	Vin	-	-	-	-	-	-	-	-	-	-
15B1	Tafelwein	Table wine	Vin de table	-	-	-	-	-	-	-	-	-	-
15B2	Qualitätswein	Quality wine	Vin de qualité	-	-	-	-	-	-	-	-	-	-
16	Oliven und Olivenöl	Olives and olive oil	Olives et huile d'olives	-	-	-	-	-	-	-	-	-	-
17	Saatgut	Seeds	Semences	-	-	-	-	-	-	-	-	-	-
18	Blumen, Zierpflanzen und Baumschulerzeugnisse	Flowers, ornamental plants and tree-nursery products	Fleurs, plantes ornementales et produits de pépinière	-	-	-	-	-	-	-	-	-	-
19	Sonstige pflanzliche Erzeugnisse	Other crop products	Autres produits végétaux	99.9	108.0	112.9	100.0	89.2	50.5	57.9	61.2	55.0	59.3
19A	Hulsenfruchte	Pulses	Légumes secs	-	-	-	-	-	-	-	-	-	-
19B	Olsaaten	Oilseeds	Graines oléagineuses	101.3	108.9	116.5	100.0	84.0	34.2	48.6	51.2	44.9	53.1
19C	Rohtabak	Raw tobacco	Tabac brut	-	-	-	-	-	-	-	-	-	-
19D	Baumwolle	Cotton	Coton	-	-	-	-	-	-	-	-	-	-
19E	Sonstige	Others	Autres	95.8	105.4	102.8	100.0	103.9	96.4	84.0	89.3	83.3	76.8
2	TIERE UND TIERISCHE ERZEUGNISSE	ANIMALS AND ANIMAL PRODUCTS	ANIMAUX ET PRODUITS ANIMAUX	89.1	91.3	102.6	100.0	90.6	90.4	88.0	86.6	85.9	81.5
21	Tiere (zur Schlachtung und für den Export)	Animals (for slaughter and export)	Animaux (bouchère et exportation)	94.7	95.4	107.3	100.0	91.5	96.3	92.1	92.3	91.2	79.6
21A	Kälber	Calves	Veaux	110.0	118.4	145.6	100.0	93.8	105.9	114.3	105.9	91.2	60.4
21B	Rinder ohne Kalber	Cattle excluding calves	Bovins sans veaux	95.3	97.8	105.0	100.0	88.2	91.3	94.5	95.4	93.2	75.0
21C	Schweine	Pigs	Porcs	88.9	82.6	102.6	100.0	99.4	106.5	79.9	80.5	86.1	96.7
21D	Schafe und Lämmer	Sheep and lambs	Moutons et agneaux	-	-	-	-	-	-	-	-	-	-
21E	Geflügel	Poultry	Volailles	94.7	95.4	107.3	100.0	91.5	96.3	92.1	92.3	91.2	79.6
21E1	Masthähnchen	Chickens	Poulets	94.7	95.4	107.3	100.0	91.5	96.3	92.1	92.3	91.2	79.6
21E2	Sonstiges Geflügel	Other poultry	Autres volailles	-	-	-	-	-	-	-	-	-	-
21F	Sonstige Tiere	Other animals	Autres animaux	-	-	-	-	-	-	-	-	-	-
22	Milch	Milk	Lait	85.2	88.6	99.5	100.0	89.8	86.4	85.0	82.6	82.4	82.2
22A	Kuhmilch	Cow's milk	Lait de vache	85.2	88.6	99.5	100.0	89.8	86.4	85.0	82.6	82.4	82.2
22B	Sonstige Milch	Other milk	Autres laits	-	-	-	-	-	-	-	-	-	-
23	Eier	Eggs	Oeufs	101.8	91.4	99.3	100.0	104.8	95.7	104.3	100.8	89.0	116.6
24	Sonstige tierische Erzeugnisse	Other animal products	Autres produits animaux	-	-	-	-	-	-	-	-	-	-

NOMINALE PREISINDIZES / NOMINAL PRICE INDICES / INDICES DES PRIX NOMINAUX

1990 = 100 (ohne MWS / excluding VAT / TVA exclue)



				NEDERLAND									
				1987	1988	1989	1990	1991	1992	1993	1994	1995	1996
0	INSGESAMT	TOTAL	TOTAL	97.3	97.7	105.3	100.0	104.7	98.7	91.8	95.2	97.9	99.7
(0)	INSGESAMT (ohne Obst und Gemüse)	TOTAL (excl. fruit and vegetables)	TOTAL (sans fruits et légumes)	96.3	97.5	106.7	100.0	102.4	99.4	92.8	95.9	99.9	99.6
1	PFLANZLICHE ERZEUGNISSE	CROP PRODUCTS	PRODUITS VEGETAUX	100.0	98.2	99.9	100.0	109.7	97.2	93.6	102.1	110.4	110.8
(1)	PFLANZLICHE ERZEUGNISSE (ohne Obst und Gemüse)	CROP PRODUCTS (excl. fruit and vegetables)	PRODUITS VEGETAUX (sans fruits et légumes)	98.2	97.8	101.6	100.0	104.9	98.5	97.7	107.7	122.4	115.7
11	Getreide und Reis	Cereals and rice	Céréales et riz	115.6	110.5	108.4	100.0	101.1	102.5	82.0	83.3	78.4	78.8
11A	Weichweizen	Soft wheat	Blé tendre	116.0	111.5	108.7	100.0	101.8	101.9	81.2	83.7	78.4	78.9
11B	Hartweizen	Durum wheat	Blé dur	-	-	-	-	-	-	-	-	-	-
11C	Futtergerste	Feeding barley	Orge fourragère	114.4	108.8	106.9	100.0	99.0	105.0	84.5	82.3	75.8	79.6
11D	Braugerste	Malting barley	Orge de brasserie	110.2	101.4	109.0	100.0	94.4	102.8	83.4	80.4	83.5	76.6
11E	Hafer	Oats	Avoine	126.9	117.4	101.6	100.0	107.5	113.8	94.7	79.2	73.5	77.9
11F	Körnermais	Grain-maize	Maïs-grain	-	-	-	-	-	-	-	-	-	-
11G	Rohreis	Paddy rice	Riz non décortiqué	-	-	-	-	-	-	-	-	-	-
11H	Sonstiges Getreide	Others	Autres	114.1	108.9	109.2	100.0	100.7	104.1	85.4	83.7	78.2	78.0
12	Hackfrüchte	Root crops	Plantes sarclées	87.7	88.2	102.1	100.0	100.5	79.2	71.7	118.0	122.2	86.2
12A	Speisekartoffeln	Potatoes for consumption	Pommes de terre de consommation	60.3	64.7	94.9	100.0	96.3	54.6	42.5	130.9	148.6	60.6
12A1	Frühkartoffeln	Early potatoes	Pommes de terre hâtives	68.7	96.5	93.7	100.0	105.3	62.1	50.3	66.6	61.9	64.4
12A2	Übrige Kartoffeln (Lager)	Main-crop potatoes	Autres pommes de terre	60.1	64.0	94.9	100.0	96.1	54.4	42.3	132.2	150.4	60.5
12B	Zuckerrüben	Sugar beet	Betteraves sucrières	108.2	105.0	107.5	100.0	104.6	97.5	92.6	113.3	106.3	108.6
12C	Sonstige Hackfrüchte	Others	Autres	107.0	107.0	107.0	100.0	100.3	96.9	95.2	93.3	91.7	93.7
13	Obst	Fruit	Fruits	70.4	80.4	86.0	100.0	134.9	101.5	61.5	71.1	75.0	84.5
13A	Frischobst	Fresh fruit	Fruits frais	70.4	80.4	86.0	100.0	134.9	101.5	61.5	71.1	75.0	84.5
13A1	Tafeläpfel	Dessert apples	Pommes de table	75.4	87.5	79.3	100.0	159.7	113.0	49.2	60.9	71.1	84.4
13A2	Tafelbirnen	Dessert pears	Poires de table	46.9	54.6	85.7	100.0	89.5	69.6	51.4	51.1	51.2	51.8
13A3	Kirschen	Cherries	Cerises	25.4	24.5	41.7	100.0	81.5	81.5	69.3	109.9	96.4	71.4
13A4	Pflaumen	Plums	Prunes	27.7	60.5	90.2	100.0	95.7	43.8	39.6	68.5	64.5	77.8
13A5	Erdbeeren	Strawberries	Fraises	82.2	83.5	104.8	100.0	123.2	107.8	106.5	122.9	108.9	111.0
13A6	Tafeltrauben	Dessert grapes	Raisins de table	78.2	89.9	99.8	100.0	99.5	98.9	36.1	91.0	90.5	98.1
13A7	Zitrusfrüchte	Citrus fruit	Agrumes	-	-	-	-	-	-	-	-	-	-
13A7A	Orangen	Oranges	Oranges	-	-	-	-	-	-	-	-	-	-
13A7B	Mandarinen	Mandarins	Mandarines	-	-	-	-	-	-	-	-	-	-
13A7C	Zitronen	Lemons	Citrons	-	-	-	-	-	-	-	-	-	-
13A8	Sonstiges Frischobst	Other fresh fruit	Autres fruits frais	78.6	105.9	91.1	100.0	97.4	94.1	78.1	62.9	88.2	125.2
13B	Trockenfrüchte	Nuts and dried fruit	Fruits secs	-	-	-	-	-	-	-	-	-	-
13B1	Nüsse	Nuts	Fruits à coque	-	-	-	-	-	-	-	-	-	-
13B2	Getrocknetes Obst	Dried fruit	Fruits séchés	-	-	-	-	-	-	-	-	-	-
14	Frischgemüse	Fresh vegetables	Légumes frais	109.2	102.1	97.9	100.0	117.1	93.4	88.9	93.4	86.7	103.0
14A	Kopfsalat	Lettuce	Laitues	182.0	106.2	93.2	100.0	120.9	129.6	131.9	77.6	79.9	118.5
14B	Blumenkohl	Cauliflowers	Choux-fleurs	160.2	127.0	65.8	100.0	147.8	125.3	115.1	92.5	92.3	79.5
14C	Kohl	Cabbages	Choux	74.3	135.7	68.3	100.0	202.3	79.6	122.9	105.5	117.0	133.1
14D	Tomaten	Tomatoes	Tomates	116.2	104.6	97.2	100.0	115.8	86.5	80.0	103.4	76.1	132.0
14E	Karotten	Carrots	Carottes	121.3	125.1	122.3	100.0	122.5	71.0	111.9	81.7	68.5	100.5
14F	Spinat	Spinach	Epinards	102.0	143.0	89.6	100.0	149.5	150.0	126.6	160.5	130.1	127.0
14G	Erbsen (grüne)	Peas (green)	Pois (verts)	103.3	100.2	96.5	100.0	116.8	93.0	88.5	105.1	130.1	128.9
14H	Bohnen (grüne)	Beans (green)	Haricots (verts)	108.0	56.1	52.4	100.0	94.2	58.4	58.4	59.4	143.1	121.3
14I	Zwiebeln	Onions	Oignons	30.2	78.9	88.7	100.0	83.5	62.4	67.1	119.5	132.2	62.5
14J	Gurken	Cucumbers	Concombres	107.8	100.8	100.9	100.0	122.9	110.0	101.4	74.6	93.3	81.0
14K	Sonstiges Frischgemüse	Others	Autres	104.4	99.7	100.6	100.0	114.4	92.7	84.8	92.7	85.6	94.8

NOMINALE PREISINDIZES / NOMINAL PRICE INDICES / INDICES DES PRIX NOMINAUX

1990 = 100 (ohne MWSt / excluding VAT / TVA exclue)



				NEDERLAND									
				1987	1988	1989	1990	1991	1992	1993	1994	1995	1996
15	Weinmost/Wein	Wine must/Wine	Mout/Vin	-	-	-	-	-	-	-	-	-	-
15A	Weinmost	Wine must	Mout	-	-	-	-	-	-	-	-	-	-
15B	Wein	Wine	Vin	-	-	-	-	-	-	-	-	-	-
15B1	Tafelwein	Table wine	Vin de table	-	-	-	-	-	-	-	-	-	-
15B2	Qualitätswein	Quality wine	Vin de qualité	-	-	-	-	-	-	-	-	-	-
16	Oliven und Olivenöl	Olives and olive oil	Olives et huile d'olives	-	-	-	-	-	-	-	-	-	-
17	Saatgut	Seeds	Semences	85.7	90.6	93.9	100.0	96.8	98.7	100.7	100.5	121.8	122.0
18	Blumen, Zierpflanzen und Baumschulerzeugnisse	Flowers, ornamental plants and tree-nursery products	Flours, plantes ornementales et produits de pépinière	101.6	100.3	102.1	100.0	107.8	103.7	105.9	107.0	126.4	126.6
19	Sonstige pflanzliche Erzeugnisse	Other crop products	Autres produits végétaux	104.3	109.1	101.8	100.0	97.7	99.2	94.5	119.1	92.2	91.8
19A	Hulsenfrüchte	Pulses	Legumes secs	120.0	116.1	112.8	100.0	102.9	98.7	66.5	65.2	78.5	74.8
19B	Olsaaten	Oilseeds	Graines oleagineuses	107.3	105.3	112.5	100.0	79.4	87.7	103.9	53.3	47.7	53.9
19C	Rohtabak	Raw tobacco	Tabac brut	-	-	-	-	-	-	-	-	-	-
19D	Baumwolle	Cotton	Coton	-	-	-	-	-	-	-	-	-	-
19E	Sonstige	Others	Autres	97.8	107.5	95.1	100.0	100.5	102.3	102.3	155.7	108.6	107.8
2	TIERE UND TIERISCHE ERZEUGNISSE	ANIMALS AND ANIMAL PRODUCTS	ANIMAUX ET PRODUITS ANIMAUX	95.3	97.3	109.2	100.0	101.1	99.8	90.4	90.2	88.8	91.6
21	Tiere (zur Schlachtung und für den Export)	Animals (for slaughter and export)	Animaux (boucherie et exportation)	91.5	90.3	108.4	100.0	99.5	97.1	81.7	86.3	86.1	90.5
21A	Kalber	Calves	Veaux	101.2	104.9	119.8	100.0	97.2	109.8	103.7	100.9	100.4	89.7
21B	Rinder ohne Kalber	Cattle excluding calves	Bovins sans veaux	98.1	103.2	112.3	100.0	91.4	97.3	95.6	96.4	83.6	68.4
21C	Schweine	Pigs	Porcs	84.3	80.4	106.3	100.0	103.5	94.9	70.5	78.9	84.6	98.5
21D	Schafe und Lämmer	Sheep and lambs	Moutons et agneaux	117.7	127.0	120.0	100.0	106.6	102.2	89.4	100.3	100.1	97.4
21E	Geflügel	Poultry	Volailles	100.6	95.2	98.3	100.0	93.7	91.7	87.4	87.5	78.1	83.6
21E1	Masthähnchen	Chickens	Poulets	99.9	94.8	97.4	100.0	93.8	91.6	86.0	86.5	76.5	82.7
21E2	Sonstiges Geflügel	Other poultry	Autres volailles	105.5	98.5	105.9	100.0	92.5	92.4	98.1	95.5	90.9	91.0
21F	Sonstige Tiere	Other animals	Autres animaux	94.0	94.8	98.7	100.0	97.9	92.5	90.9	87.3	81.3	81.8
22	Milch	Milk	Lait	99.1	107.6	111.6	100.0	103.5	104.8	102.4	97.1	94.4	92.7
22A	Kuhmilch	Cow's milk	Lait de vache	99.1	107.6	111.6	100.0	103.5	104.8	102.4	97.1	94.4	92.7
22B	Sonstige Milch	Other milk	Autres laits	-	-	-	-	-	-	-	-	-	-
23	Eier	Eggs	Oeufs	106.3	93.9	101.1	100.0	101.9	90.7	91.7	78.5	76.1	98.5
24	Sonstige tierische Erzeugnisse	Other animal products	Autres produits animaux	100.1	106.7	109.4	100.0	93.4	107.0	102.8	98.8	88.0	77.9

NOMINALE PREISINDIZES / NOMINAL PRICE INDICES / INDICES DES PRIX NOMINAUX

1990 = 100 (ohne MWSt / excluding VAT / TVA exclue)



			PORTUGAL										
			1987	1988	1989	1990	1991	1992	1993	1994	1995	1996	
0	INSGESAMT	TOTAL	TOTAL	76.3	83.7	96.2	100.0	96.0	88.5	90.9	98.4	102.4	103.6
(0)	INSGESAMT (ohne Obst und Gemüse)	TOTAL (excl. fruit and vegetables)	TOTAL (sans fruits et légumes)	79.6	84.1	99.2	100.0	94.5	86.6	88.7	97.2	102.2	102.3
1	PFLANZLICHE ERZEUGNISSE	CROP PRODUCTS	PRODUITS VEGETAUX	66.4	76.6	93.4	100.0	98.1	84.9	90.7	103.6	111.3	111.1
(1)	PFLANZLICHE ERZEUGNISSE (ohne Obst und Gemüse)	CROP PRODUCTS (excl. fruit and vegetables)	PRODUITS VEGETAUX (sans fruits et légumes)	69.1	73.7	99.4	100.0	95.6	78.0	84.9	103.3	115.7	111.9
11	Getreide und Reis	Cereals and rice	Céréales et riz	98.2	99.1	99.5	100.0	88.9	84.8	81.4	78.0	79.3	74.7
11A	Weichweizen	Soft wheat	Blé tendre	94.8	100.0	100.0	100.0	88.5	80.1	69.4	62.3	64.4	59.4
11B	Hartweizen	Durum wheat	Blé dur	91.1	100.0	100.0	100.0	90.7	80.8	68.2	56.8	56.8	48.5
11C	Futtergerste	Feeding barley	Orge fourragère	94.7	100.0	100.0	100.0	73.1	70.1	67.1	62.8	62.8	61.3
11D	Braugerste	Malting barley	Orge de brasserie	82.2	85.6	85.6	100.0	75.1	70.3	64.8	59.2	55.3	54.0
11E	Hafer	Oats	Avoine	103.0	103.0	103.0	100.0	106.7	105.9	106.7	86.8	106.1	109.1
11F	Körnermais	Grain-maize	Maïs-grain	100.0	100.0	100.0	100.0	86.8	83.3	79.7	73.2	73.2	74.1
11G	Rohreis	Paddy rice	Riz non décortiqué	103.5	96.5	98.6	100.0	101.8	101.9	108.8	119.4	119.4	104.4
11H	Sonstiges Getreide	Others	Autres	94.8	100.0	100.0	100.0	73.1	70.1	66.2	61.6	64.1	61.0
12	Hackfrüchte	Root crops	Plantes sarclées	89.9	82.9	92.1	100.0	170.9	92.8	104.4	165.4	175.1	93.8
12A	Speisekartoffeln	Potatoes for consumption	Pommes de terre de consommation	89.9	82.9	92.1	100.0	170.9	92.8	104.4	165.4	175.1	93.8
12A1	Frühkartoffeln	Early potatoes	Pommes de terre hâtives	65.8	56.8	68.8	100.0	133.4	77.3	83.3	131.7	139.0	67.1
12A2	Übrige Kartoffeln (Lager)	Main-crop potatoes	Autres pommes de terre	91.2	84.3	93.4	100.0	172.9	93.6	105.5	167.2	177.0	95.2
12B	Zuckerrüben	Sugar beet	Betteraves sucrières	-	-	-	-	-	-	-	-	-	-
12C	Sonstige Hackfrüchte	Others	Autres	:	:	:	:	:	:	:	:	:	:
13	Obst	Fruit	Fruits	63.7	84.2	74.5	100.0	104.1	102.6	100.4	114.4	120.7	103.8
13A	Frischobst	Fresh fruit	Fruits frais	63.0	84.4	73.9	100.0	101.6	99.0	89.6	103.6	111.2	112.0
13A1	Tafeläpfel	Dessert apples	Pommes de table	87.6	95.7	86.2	100.0	131.9	128.9	109.5	116.9	129.0	91.8
13A2	Tafelbirnen	Dessert pears	Poires de table	66.8	82.1	81.2	100.0	81.3	79.4	88.8	86.9	106.3	142.6
13A3	Kirschen	Cherries	Cerises	86.4	68.9	74.9	100.0	88.3	65.8	97.5	96.3	104.4	112.0
13A4	Pflaumen	Plums	Prunes	-	-	-	-	-	-	-	-	-	-
13A5	Erdbeeren	Strawberries	Fraises	96.8	94.9	205.9	100.0	144.2	139.6	122.4	107.4	98.8	139.3
13A6	Tafeltrauben	Dessert grapes	Raisins de table	48.8	95.8	96.4	100.0	103.0	86.6	103.4	107.6	97.0	111.0
13A7	Zitrusfrüchte	Citrus fruit	Agrumes	49.7	74.3	70.5	100.0	84.8	91.6	84.7	101.5	84.4	103.2
13A7A	Orangen	Oranges	Oranges	44.6	78.5	65.7	100.0	77.3	81.2	70.0	77.8	81.0	88.6
13A7B	Mandarinen	Mandarins	Mandarines	62.6	72.4	75.2	100.0	95.6	116.0	123.3	121.0	84.3	127.0
13A7C	Zitronen	Lemons	Citrons	52.5	58.7	84.6	100.0	101.0	100.0	89.6	175.8	99.4	131.1
13A8	Sonstiges Frischobst	Other fresh fruit	Autres fruits frais	66.9	82.3	56.2	100.0	108.3	105.0	77.3	104.2	133.0	115.9
13B	Trockenfrüchte	Nuts and dried fruit	Fruits secs	:	:	:	:	:	:	:	:	:	:
13B1	Nüsse	Nuts	Fruits à coque	66.0	83.5	76.4	100.0	112.6	114.7	135.7	149.6	152.0	76.9
13B2	Getrocknetes Obst	Dried fruit	Fruits séchés	-	-	-	-	-	-	-	-	-	-
14	Frischgemüse	Fresh vegetables	Légumes frais	59.9	80.2	87.9	100.0	101.6	93.7	101.6	97.3	91.7	113.6
14A	Kopfsalat	Lettuce	Laitues	50.0	52.4	84.6	100.0	105.6	88.8	91.7	86.0	100.0	92.5
14B	Blumenkohl	Cauliflowers	Choux-fleurs	40.0	66.5	47.7	100.0	70.7	72.8	98.2	75.1	83.3	91.7
14C	Kohl	Cabbages	Choux	45.6	66.6	79.1	100.0	47.5	62.4	56.2	60.8	59.3	72.3
14D	Tomaten	Tomatoes	Tomates	70.0	78.4	88.3	100.0	107.5	112.0	119.7	120.2	107.9	114.2
14E	Karotten	Carrots	Carottes	63.3	60.8	58.2	100.0	97.7	60.2	75.4	78.9	61.8	90.1
14F	Spinat	Spinach	Epinards	59.9	80.2	87.9	100.0	101.6	93.7	101.6	97.3	91.7	113.6
14G	Erbsen (grüne)	Peas (green)	Pois (verts)	59.9	80.2	87.9	100.0	101.6	93.7	101.6	97.3	91.7	113.6
14H	Bohnen (grüne)	Beans (green)	Haricots (verts)	60.4	71.8	84.6	100.0	160.9	145.5	159.7	193.7	129.4	265.7
14I	Zwiebeln	Onions	Oignons	74.3	166.9	184.8	100.0	96.2	96.9	119.3	176.0	130.0	94.0
14J	Gurken	Cucumbers	Concombres	146.5	166.6	121.2	100.0	161.0	142.0	142.0	129.5	156.9	145.9
14K	Sonstiges Frischgemüse	Others	Autres	63.8	102.5	98.3	100.0	108.5	94.7	105.5	58.9	85.4	85.0

NOMINALE PREISINDIZES / NOMINAL PRICE INDICES / INDICES DES PRIX NOMINAUX

1990 = 100 (ohne MWS / excluding VAT / TVA exclue)



				PORTUGAL									
				1987	1988	1989	1990	1991	1992	1993	1994	1995	1996
15	Weinmost/Wein	Wine must/Wine	Mout/Vin	39.6	50.8	106.6	100.0	67.6	57.9	76.5	97.0	129.3	140.5
15A	Weinmost	Wine must	Mout	-	-	-	-	-	-	-	-	-	-
15B	Wein	Wine	Vin	39.6	50.8	106.6	100.0	67.6	57.9	76.5	97.0	129.3	140.5
15B1	Tafelwein	Table wine	Vin de table	39.6	50.8	106.6	100.0	67.6	57.9	76.5	97.0	129.3	140.5
15B2	Qualitätswein	Quality wine	Vin de qualité	39.6	50.8	106.6	100.0	67.6	57.9	76.5	97.0	129.3	140.5
16	Oliven und Olivenöl	Olives and olive oil	Olives et huile d'olives	68.9	69.5	102.0	100.0	101.0	84.5	79.6	101.4	101.0	144.4
17	Saatgut	Seeds	Semences	-	-	-	-	-	-	-	-	-	-
18	Blumen, Zierpflanzen und Baumschulerzeugnisse	Flowers, ornamental plants and tree-nursery products	Flours, plantes ornementales et produits de pépinière	28.5	44.6	42.2	100.0	110.9	125.0	120.2	120.5	116.8	125.0
19	Sonstige pflanzliche Erzeugnisse	Other crop products	Autres produits végétaux	97.4	102.1	108.7	100.0	97.0	86.2	86.7	98.0	85.7	85.4
19A	Hulsenfrüchte	Pulses	Legumes secs	109.9	119.5	124.0	100.0	90.2	116.2	104.5	118.2	100.6	100.6
19B	Olsaaten	Oilseeds	Graines oléagineuses	84.2	80.6	92.1	100.0	103.4	24.6	44.3	63.1	51.2	45.1
19C	Rohtabak	Raw tobacco	Tabac brut	85.9	91.0	95.3	100.0	104.5	104.5	106.4	100.5	101.0	108.6
19D	Baumwolle	Cotton	Coton	-	-	-	-	-	-	-	-	-	-
19E	Sonstige	Others	Autres	98.8	104.2	110.5	100.0	97.0	86.2	86.7	98.0	85.8	85.4
2	TIERE UND TIERISCHE ERZEUGNISSE	ANIMALS AND ANIMAL PRODUCTS	ANIMAUX ET PRODUITS ANIMAUX	86.5	91.1	99.1	100.0	93.8	92.3	91.2	93.1	93.2	96.0
21	Tiere (zur Schlachtung und für den Export)	Animals (for slaughter and export)	Animaux (boucherie et exportation)	85.7	91.5	98.7	100.0	93.9	94.1	85.7	89.1	92.8	95.0
21A	Kälber	Calves	Veaux	96.1	95.5	108.9	100.0	100.3	100.1	102.4	117.3	118.7	103.4
21B	Rinder ohne Kalber	Cattle excluding calves	Bovins sans veaux	89.6	87.0	96.1	100.0	91.5	87.1	91.4	98.4	91.9	75.4
21C	Schweine	Pigs	Porcs	87.2	100.4	109.4	100.0	101.4	110.5	82.9	86.8	93.9	105.5
21D	Schafe und Lämmer	Sheep and lambs	Moutons et agneaux	80.0	81.7	85.8	100.0	92.4	95.7	98.1	103.8	105.7	122.2
21E	Geflügel	Poultry	Volailles	77.7	85.8	85.3	100.0	96.9	81.2	86.8	77.4	79.1	89.8
21E1	Masthähnchen	Chickens	Poulets	85.7	91.0	85.6	100.0	95.8	89.0	96.6	84.8	88.3	97.9
21E2	Sonstiges Geflügel	Other poultry	Autres volailles	43.4	63.4	84.0	100.0	101.5	47.4	44.5	45.4	39.6	55.1
21F	Sonstige Tiere	Other animals	Autres animaux	70.0	69.2	72.7	100.0	-	-	-	-	73.2	74.1
22	Milch	Milk	Lait	90.9	90.8	98.2	100.0	97.4	90.6	102.3	108.3	101.7	100.8
22A	Kuhmilch	Cow's milk	Lait de vache	86.1	89.1	97.2	100.0	95.7	91.3	95.9	102.9	100.1	99.1
22B	Sonstige Milch	Other milk	Autres laits	120.8	101.5	104.9	100.0	107.7	86.5	141.5	141.5	111.3	111.5
23	Eier	Eggs	Oeufs	80.5	90.1	107.3	100.0	80.5	82.9	101.2	83.8	76.8	97.3
24	Sonstige tierische Erzeugnisse	Other animal products	Autres produits animaux	78.7	83.3	91.3	100.0	95.7	89.0	89.0	59.6	54.2	54.2

NOMINALE PREISINDIZES / NOMINAL PRICE INDICES / INDICES DES PRIX NOMINAUX

1990 = 100 (ohne MWSt / excluding VAT / TVA exclue)



				UNITED KINGDOM									
				1987	1988	1989	1990	1991	1992	1993	1994	1995	1996
0	INSGESAMT	TOTAL	TOTAL	92.5	92.9	98.8	100.0	99.2	100.9	105.4	106.5	116.7	114.9
(0)	INSGESAMT (ohne Obst und Gemüse)	TOTAL (excl. fruit and vegetables)	TOTAL (sans fruits et légumes)	92.7	93.2	99.7	100.0	99.1	101.8	106.5	107.3	117.8	115.6
1	PFLANZLICHE ERZEUGNISSE	CROP PRODUCTS	PRODUITS VEGETAUX	95.2	92.6	95.9	100.0	101.1	96.7	96.2	99.1	113.0	104.7
(1)	PFLANZLICHE ERZEUGNISSE (ohne Obst und Gemüse)	CROP PRODUCTS (excl. fruit and vegetables)	PRODUITS VEGETAUX (sans fruits et légumes)	96.8	93.2	97.5	100.0	101.4	98.1	96.5	99.2	115.1	103.7
11	Getreide und Reis	Cereals and rice	Céréales et riz	100.4	97.6	98.2	100.0	105.8	108.1	111.5	97.2	103.1	104.7
11A	Weichweizen	Soft wheat	Blé tendre	101.1	98.0	97.7	100.0	107.2	109.8	113.2	96.8	102.7	104.7
11B	Hartweizen	Durum wheat	Blé dur	-	-	-	-	-	-	-	-	-	-
11C	Futtergerste	Feeding barley	Orge fourragère	96.9	95.0	98.0	100.0	103.8	105.4	109.7	98.1	101.9	101.3
11D	Braugerste	Malting barley	Orge de brasserie	100.9	99.2	102.8	100.0	100.6	102.1	102.0	97.9	109.1	110.8
11E	Hafer	Oats	Avoine	108.4	102.0	94.2	100.0	102.0	108.6	121.8	100.8	92.9	100.4
11F	Körnermais	Grain-maize	Maïs-grain	-	-	-	-	-	-	-	-	-	-
11G	Rohreis	Paddy rice	Riz non décortiqué	-	-	-	-	-	-	-	-	-	-
11H	Sonstiges Getreide	Others	Autres	93.3	90.0	93.8	100.0	106.7	95.1	105.8	96.2	94.9	97.2
12	Hackfrüchte	Root crops	Plantes sarclées	90.3	82.9	93.2	100.0	99.5	86.0	80.6	121.7	177.3	107.2
12A	Speisekartoffeln	Potatoes for consumption	Pommes de terre de consommation	90.5	77.8	91.4	100.0	98.3	74.6	62.3	129.9	213.1	97.9
12A1	Frühkartoffeln	Early potatoes	Pommes de terre hâtives	154.9	127.7	174.1	100.0	224.7	100.7	110.1	257.7	197.8	139.1
12A2	Übrige Kartoffeln (Lager)	Main-crop potatoes	Autres pommes de terre	85.1	73.6	84.5	100.0	87.7	72.4	58.3	119.2	214.4	94.4
12B	Zuckerrüben	Sugar beet	Betteraves sucrières	90.0	91.5	96.1	100.0	101.6	105.5	111.9	107.6	116.0	123.1
12C	Sonstige Hackfrüchte	Others	Autres	-	-	-	-	-	-	-	-	-	-
13	Obst	Fruit	Fruits	80.1	90.7	91.8	100.0	104.5	100.4	87.5	87.1	96.0	107.6
13A	Frischobst	Fresh fruit	Fruits frais	80.1	90.7	91.8	100.0	104.5	100.4	87.5	87.1	96.0	107.6
13A1	Tafeläpfel	Dessert apples	Pommes de table	70.4	93.2	94.7	100.0	117.3	124.7	79.6	74.8	96.4	112.6
13A2	Tafelbirnen	Dessert pears	Poires de table	64.0	60.8	80.3	100.0	90.9	90.3	77.8	78.9	86.6	82.9
13A3	Kirschen	Cherries	Cerises	90.1	84.8	103.5	100.0	84.7	75.8	104.8	100.8	106.4	103.4
13A4	Pflaumen	Plums	Prunes	45.4	50.2	93.3	100.0	62.9	37.0	64.1	73.4	60.1	47.6
13A5	Erdbeeren	Strawberries	Fraises	101.1	107.0	102.0	100.0	109.9	105.3	101.2	103.0	91.3	94.1
13A6	Tafeltrauben	Dessert grapes	Raisins de table	-	-	-	-	-	-	-	-	-	-
13A7	Zitrusfrüchte	Citrus fruit	Agrumes	-	-	-	-	-	-	-	-	-	-
13A7A	Orangen	Oranges	Oranges	-	-	-	-	-	-	-	-	-	-
13A7B	Mandarinen	Mandarins	Mandarines	-	-	-	-	-	-	-	-	-	-
13A7C	Zitronen	Lemons	Citrons	-	-	-	-	-	-	-	-	-	-
13A8	Sonstiges Frischobst	Other fresh fruit	Autres fruits frais	79.2	84.0	82.9	100.0	92.4	77.5	88.2	89.9	103.0	121.7
13B	Trockenfrüchte	Nuts and dried fruit	Fruits secs	-	-	-	-	-	-	-	-	-	-
13B1	Nüsse	Nuts	Fruits à coque	-	-	-	-	-	-	-	-	-	-
13B2	Getrocknetes Obst	Dried fruit	Fruits séchés	-	-	-	-	-	-	-	-	-	-
14	Frischgemüse	Fresh vegetables	Légumes frais	93.4	91.0	90.7	100.0	99.1	90.5	97.3	101.9	109.4	107.7
14A	Kopfsalat	Lettuce	Laitues	106.8	93.3	97.1	100.0	98.3	121.2	113.4	124.3	122.8	106.1
14B	Blumenkohl	Cauliflowers	Choux-fleurs	103.2	84.8	93.8	100.0	111.5	95.7	104.4	106.6	97.1	107.7
14C	Kohl	Cabbages	Choux	84.2	85.2	87.8	100.0	98.5	85.6	106.4	94.5	120.5	112.1
14D	Tomaten	Tomatoes	Tomates	101.7	102.4	99.9	100.0	88.8	80.4	75.8	84.8	78.5	98.5
14E	Karotten	Carrots	Carottes	84.2	84.4	73.1	100.0	104.0	67.1	86.0	100.1	122.8	121.0
14F	Spinat	Spinach	Epinards	-	-	-	-	-	-	-	-	-	-
14G	Erbsen (grüne)	Peas (green)	Pois (verts)	88.9	91.0	95.3	100.0	100.8	95.2	94.2	99.8	104.7	107.2
14H	Bohnen (grüne)	Beans (green)	Haricots (verts)	99.9	68.1	63.2	100.0	68.0	57.2	82.8	93.1	90.8	87.6
14I	Zwiebeln	Onions	Oignons	92.5	71.8	75.8	100.0	89.9	78.2	88.1	108.6	122.4	75.5
14J	Gurken	Cucumbers	Concombres	93.7	91.9	87.8	100.0	85.2	84.8	86.1	79.4	97.6	91.0
14K	Sonstiges Frischgemüse	Others	Autres	90.0	96.1	95.0	100.0	103.6	93.4	101.5	103.0	109.7	115.0

NOMINALE PREISINDIZES / NOMINAL PRICE INDICES / INDICES DES PRIX NOMINAUX

1990 = 100 (ohne MWSt / excluding VAT / TVA exclue)



				UNITED KINGDOM									
				1987	1988	1989	1990	1991	1992	1993	1994	1995	1996
15	Weinmost/Wein	Wine must/Wine	Mout/Vin	-	-	-	-	-	-	-	-	-	-
15A	Weinmost	Wine must	Mout	-	-	-	-	-	-	-	-	-	-
15B	Wein	Wine	Vin	-	-	-	-	-	-	-	-	-	-
15B1	Tafelwein	Table wine	Vin de table	-	-	-	-	-	-	-	-	-	-
15B2	Qualitätswein	Quality wine	Vin de qualité	-	-	-	-	-	-	-	-	-	-
16	Oliven und Olivenöl	Olives and olive oil	Olives et huile d'olives	-	-	-	-	-	-	-	-	-	-
17	Saatgut	Seeds	Semences	94.2	93.8	96.7	100.0	99.1	101.1	92.2	107.3	143.3	122.7
18	Blumen, Zierpflanzen und Baumschulerzeugnisse	Flowers, ornamental plants and tree-nursery products	Fleurs, plantes ornementales et produits de pépinière	99.7	101.1	102.3	100.0	97.1	99.3	97.9	104.4	107.2	114.6
19	Sonstige pflanzliche Erzeugnisse	Other crop products	Autres produits végétaux	89.4	82.8	96.1	100.0	91.3	73.7	60.4	68.8	76.3	79.9
19A	Hulsenfrüchte	Pulses	Legumes secs	97.8	99.6	103.1	100.0	99.6	103.6	83.1	86.4	118.1	123.9
19B	Olisaaten	Oilseeds	Graines oléagineuses	86.2	76.5	93.4	100.0	88.2	62.5	51.8	62.2	60.6	63.4
19C	Rohtabak	Raw tobacco	Tabac brut	-	-	-	-	-	-	-	-	-	-
19D	Baumwolle	Cotton	Coton	-	-	-	-	-	-	-	-	-	-
19E	Sonstige	Others	Autres	-	-	-	-	-	-	-	-	-	-
2	TIERE UND TIERISCHE ERZEUGNISSE	ANIMALS AND ANIMAL PRODUCTS	ANIMAUX ET PRODUITS ANIMAUX	90.6	93.1	100.9	100.0	97.9	103.7	111.7	111.5	119.1	121.8
21	Tiere (zur Schlachtung und für den Export)	Animals (for slaughter and export)	Animaux (boucherie et exportation)	93.0	94.9	103.0	100.0	94.9	102.1	111.8	109.1	112.7	115.4
21A	Kälber	Calves	Veaux	105.8	135.0	141.1	100.0	92.5	114.8	150.7	145.4	130.9	93.6
21B	Rinder ohne Kälber	Cattle excluding calves	Bovins sans veaux	91.0	103.2	108.4	100.0	100.1	103.8	122.0	115.1	115.4	99.5
21C	Schweine	Pigs	Porcs	86.5	80.9	100.7	100.0	91.8	103.0	92.2	88.8	106.4	122.2
21D	Schafe und Lämmer	Sheep and lambs	Moutons et agneaux	113.4	103.9	106.4	100.0	84.2	105.4	127.1	134.8	135.7	163.8
21E	Geflügel	Poultry	Volailles	90.2	86.4	90.8	100.0	95.3	95.0	101.9	101.5	98.4	108.1
21E1	Masthähnchen	Chickens	Poulets	93.4	89.3	94.6	100.0	92.9	94.1	101.5	99.3	94.2	104.3
21E2	Sonstiges Geflügel	Other poultry	Autres volailles	82.3	79.3	81.4	100.0	101.2	97.4	102.9	107.1	108.9	117.4
21F	Sonstige Tiere	Other animals	Autres animaux	-	-	-	-	-	-	-	-	-	-
22	Milch	Milk	Lait	87.2	93.4	99.6	100.0	104.6	109.6	114.6	117.7	134.0	134.1
22A	Kuhmilch	Cow's milk	Lait de vache	87.2	93.4	99.6	100.0	104.6	109.6	114.6	117.7	134.0	134.1
22B	Sonstige Milch	Other milk	Autres laits	-	-	-	-	-	-	-	-	-	-
23	Eier	Eggs	Oeufs	86.0	72.9	87.7	100.0	87.5	86.2	98.8	99.4	90.0	107.6
24	Sonstige tierische Erzeugnisse	Other animal products	Autres produits animaux	106.0	105.5	104.6	100.0	91.4	86.4	72.2	92.1	114.7	117.2

NOMINALE PREISINDIZES / NOMINAL PRICE INDICES / INDICES DES PRIX NOMINAUX

1990 = 100 (ohne MWSt / excluding VAT / TVA exclue)



				ÖSTERREICH									
				1987	1988	1989	1990	1991	1992	1993	1994	1995	1996
0	INSGESAMT	TOTAL	TOTAL	-	-	-	100.0	100.4	99.4	97.2	98.1	74.1	74.6
(0)	INSGESAMT (ohne Obst und Gemüse)	TOTAL (excl. fruit and vegetables)	TOTAL (sans fruits et légumes)	-	-	-	100.0	99.7	99.0	97.1	97.9	73.6	74.3
1	PFLANZLICHE ERZEUGNISSE	CROP PRODUCTS	PRODUITS VEGETAUX	-	-	-	100.0	98.5	92.9	93.7	97.3	71.5	72.6
(1)	PFLANZLICHE ERZEUGNISSE (ohne Obst und Gemüse)	CROP PRODUCTS (excl. fruit and vegetables)	PRODUITS VEGETAUX (sans fruits et légumes)	-	-	-	100.0	94.9	90.0	92.8	96.2	68.9	70.8
11	Getreide und Reis	Cereals and rice	Céréales et riz	-	-	-	100.0	96.1	92.2	92.5	92.3	43.1	50.3
11A	Weichweizen	Soft wheat	Blé tendre	-	-	-	100.0	96.1	92.2	92.6	93.7	41.9	49.6
11B	Hartweizen	Durum wheat	Blé dur	-	-	-	100.0	96.2	92.7	92.7	87.5	37.2	43.1
11C	Futtergerste	Feeding barley	Orge fourragère	-	-	-	-	-	-	-	-	-	-
11D	Braugerste	Malting barley	Orge de brasserie	-	-	-	100.0	96.6	91.8	92.5	83.7	58.1	58.5
11E	Hafer	Oats	Avoine	-	-	-	-	-	-	-	-	-	-
11F	Körnermais	Grain-maize	Maïs-grain	-	-	-	-	-	-	-	-	-	-
11G	Rohreis	Paddy rice	Riz non décortiqué	-	-	-	-	-	-	-	-	-	-
11H	Sonstiges Getreide	Others	Autres	-	-	-	100.0	95.9	92.4	91.8	92.7	39.4	50.7
12	Hackfrüchte	Root crops	Plantes sarclées	-	-	-	100.0	92.3	80.7	76.6	92.1	79.5	65.5
12A	Speisekartoffeln	Potatoes for consumption	Pommes de terre de consommation	-	-	-	100.0	80.4	58.4	52.9	91.4	71.7	35.1
12A1	Frühkartoffeln	Early potatoes	Pommes de terre hâtives	-	-	-	-	-	-	-	-	-	-
12A2	Übrige Kartoffeln (Lager)	Main-crop potatoes	Autres pommes de terre	-	-	-	100.0	80.4	58.4	52.9	91.4	71.7	35.1
12B	Zuckerrüben	Sugar beet	Betteraves sucrières	-	-	-	100.0	99.1	93.3	90.1	92.5	83.9	82.8
12C	Sonstige Hackfrüchte	Others	Autres	-	-	-	-	-	-	-	-	-	-
13	Obst	Fruit	Fruits	-	-	-	100.0	121.9	105.3	90.5	85.0	86.3	83.5
13A	Frischobst	Fresh fruit	Fruits frais	-	-	-	100.0	121.9	105.3	90.5	85.0	86.3	83.5
13A1	Tafeläpfel	Dessert apples	Pommes de table	-	-	-	100.0	124.2	108.6	84.8	70.5	63.3	59.2
13A2	Tafelbirnen	Dessert pears	Poires de table	-	-	-	100.0	129.0	105.1	83.7	105.6	69.3	57.2
13A3	Kirschen	Cherries	Cerises	-	-	-	100.0	113.1	102.6	87.2	113.9	113.7	122.9
13A4	Pflaumen	Plums	Prunes	-	-	-	100.0	131.0	104.9	113.6	111.4	120.9	87.3
13A5	Erdbeeren	Strawberries	Fraises	-	-	-	100.0	94.5	104.5	106.9	85.1	91.5	92.1
13A6	Tafeltrauben	Dessert grapes	Raisins de table	-	-	-	-	-	-	-	-	-	-
13A7	Zitrusfrüchte	Citrus fruit	Agrumes	-	-	-	-	-	-	-	-	-	-
13A7A	Orangen	Oranges	Oranges	-	-	-	-	-	-	-	-	-	-
13A7B	Mandarinen	Mandarins	Mandarines	-	-	-	-	-	-	-	-	-	-
13A7C	Zitronen	Lemons	Citrons	-	-	-	-	-	-	-	-	-	-
13A8	Sonstiges Frischobst	Other fresh fruit	Autres fruits frais	-	-	-	100.0	128.8	103.5	90.5	80.7	96.4	95.7
13B	Trockenfrüchte	Nuts and dried fruit	Fruits secs	-	-	-	100.0	118.7	99.1	101.1	104.7	93.0	89.6
13B1	Nüsse	Nuts	Fruits à coque	-	-	-	100.0	118.7	99.1	101.1	104.7	93.0	89.6
13B2	Getrocknetes Obst	Dried fruit	Fruits séchés	-	-	-	-	-	-	-	-	-	-
14	Frischgemüse	Fresh vegetables	Légumes frais	-	-	-	100.0	125.0	123.1	114.8	138.1	92.6	85.0
14A	Kopfsalat	Lettuce	Laitues	-	-	-	100.0	158.1	156.7	140.6	165.4	92.2	128.1
14B	Blumenkohl	Cauliflowers	Choux-fleurs	-	-	-	-	-	-	-	-	-	-
14C	Kohl	Cabbages	Choux	-	-	-	100.0	109.9	121.2	107.9	102.6	84.1	73.9
14D	Tomaten	Tomatoes	Tomates	-	-	-	100.0	107.8	110.2	93.7	168.5	55.5	39.1
14E	Karotten	Carrots	Carottes	-	-	-	100.0	124.5	97.4	76.7	99.0	79.7	62.9
14F	Spinat	Spinach	Epinards	-	-	-	-	-	-	-	-	-	-
14G	Erbsen (grüne)	Peas (green)	Pois (verts)	-	-	-	100.0	103.7	103.7	103.7	102.6	84.2	81.6
14H	Bohnen (grüne)	Beans (green)	Haricots (verts)	-	-	-	100.0	100.0	94.0	94.0	95.3	67.5	67.5
14I	Zwiebeln	Onions	Oignons	-	-	-	100.0	130.5	112.6	117.9	200.0	162.0	50.6
14J	Gurken	Cucumbers	Concombres	-	-	-	100.0	103.9	103.9	103.9	103.9	88.2	90.6
14K	Sonstiges Frischgemüse	Others	Autres	-	-	-	100.0	127.9	109.8	112.0	112.1	87.6	93.6

NOMINALE PREISINDIZES / NOMINAL PRICE INDICES / INDICES DES PRIX NOMINAUX

1990 = 100 (ohne MWS / excluding VAT / TVA exclue)



				ÖSTERREICH									
				1987	1988	1989	1990	1991	1992	1993	1994	1995	1996
15	Weinmost/Wein	Wine must/Wine	Mout/Vin	-	-	-	100.0	95.5	97.0	113.3	109.1	106.8	117.8
15A	Weinmost	Wine must	Mout	-	-	-	100.0	79.1	88.9	154.8	94.2	94.7	120.0
15B	Wein	Wine	Vin	-	-	-	100.0	99.1	98.8	104.2	112.3	109.5	117.3
15B1	Tafelwein	Table wine	Vin de table	-	-	-	-	-	-	-	-	-	-
15B2	Qualitätswein	Quality wine	Vin de qualité	-	-	-	-	-	-	-	-	-	-
16	Oliven und Olivenöl	Olives and olive oil	Olives et huile d'olives	-	-	-	-	-	-	-	-	-	-
17	Saatgut	Seeds	Semences	-	-	-	-	-	-	-	-	-	-
18	Blumen, Zierpflanzen und Baumschulerzeugnisse	Flowers, ornamental plants and tree-nursery products	Fleurs, plantes ornementales et produits de pépinière	-	-	-	-	-	-	-	-	-	-
19	Sonstige pflanzliche Erzeugnisse	Other crop products	Autres produits végétaux	-	-	-	-	-	-	-	-	-	-
19A	Hulsenfruchte	Pulses	Légumes secs	-	-	-	-	-	-	-	-	-	-
19B	Olisaaten	Oilseeds	Graines oléagineuses	-	-	-	-	-	-	-	-	-	-
19C	Rohtabak	Raw tobacco	Tabac brut	-	-	-	-	-	-	-	-	-	-
19D	Baumwolle	Cotton	Coton	-	-	-	-	-	-	-	-	-	-
19E	Sonstige	Others	Autres	-	-	-	-	-	-	-	-	-	-
2	TIERE UND TIERISCHE ERZEUGNISSE	ANIMALS AND ANIMAL PRODUCTS	ANIMAUX ET PRODUITS ANIMAUX	-	-	-	100.0	100.9	101.4	98.3	98.3	74.8	75.2
21	Tiere (zur Schlachtung und für den Export)	Animals (for slaughter and export)	Animaux (boucherie et exportation)	-	-	-	100.0	99.5	98.4	93.8	94.4	76.7	75.5
21A	Kälber	Calves	Veaux	-	-	-	100.0	95.3	95.1	95.8	98.2	87.9	74.1
21B	Rinder ohne Kälber	Cattle excluding calves	Bovins sans veaux	-	-	-	100.0	97.6	93.4	93.6	94.1	78.0	69.1
21C	Schweine	Pigs	Porcs	-	-	-	100.0	101.6	103.1	93.4	94.0	75.4	82.3
21D	Schafe und Lämmer	Sheep and lambs	Moutons et agneaux	-	-	-	-	-	-	-	-	-	-
21E	Geflügel	Poultry	Volailles	-	-	-	100.0	99.5	100.0	99.9	99.3	62.6	61.6
21E1	Masthähnchen	Chickens	Poulets	-	-	-	100.0	99.5	100.0	99.9	99.3	62.6	61.6
21E2	Sonstiges Geflügel	Other poultry	Autres volailles	-	-	-	-	-	-	-	-	-	-
21F	Sonstige Tiere	Other animals	Autres animaux	-	-	-	-	-	-	-	-	-	-
22	Milch	Milk	Lait	-	-	-	100.0	103.7	107.2	106.4	106.0	70.9	72.3
22A	Kuhmilch	Cow's milk	Lait de vache	-	-	-	100.0	103.7	107.2	106.4	106.0	70.9	72.3
22B	Sonstige Milch	Other milk	Autres laits	-	-	-	-	-	-	-	-	-	-
23	Eier	Eggs	Oeufs	-	-	-	100.0	99.5	98.2	97.4	91.8	79.2	94.4
24	Sonstige tierische Erzeugnisse	Other animal products	Autres produits animaux	-	-	-	-	-	-	-	-	-	-

NOMINALE PREISINDIZES / NOMINAL PRICE INDICES / INDICES DES PRIX NOMINAUX

1990 = 100 (ohne MWSt / excluding VAT / TVA exclue)



				SVERIGE										
				1987	1988	1989	1990	1991	1992	1993	1994	1995	1996	
0	INSGESAMT	TOTAL	TOTAL	-	-	-	100.0	100.1	96.6	92.8	97.6	97.8	93.8	
(0)	INSGESAMT (ohne Obst und Gemüse)	TOTAL (excl. fruit and vegetables)	TOTAL (sans fruits et légumes)	-	-	-	100.0	99.9	96.8	93.4	97.8	97.4	93.4	
1	PFLANZLICHE ERZEUGNISSE	CROP PRODUCTS	PRODUITS VEGETAUX	-	-	-	100.0	103.8	91.8	80.3	93.0	104.3	96.1	
(1)	PFLANZLICHE ERZEUGNISSE (ohne Obst und Gemüse)	CROP PRODUCTS (excl. fruit and vegetables)	PRODUITS VEGETAUX (sans fruits et légumes)	-	-	-	100.0	103.8	91.8	80.3	93.0	103.8	95.0	
11	Getreide und Reis	Cereals and rice	Céréales et riz	-	-	-	100.0	92.7	85.9	83.9	81.1	89.3	85.9	
11A	Weichweizen	Soft wheat	Blé tendre	-	-	-	100.0	92.3	84.8	83.9	81.6	90.9	88.2	
11B	Hartweizen	Durum wheat	Blé dur	-	-	-	-	-	-	-	-	-	-	
11C	Futtergerste	Feeding barley	Orge fourragère	-	-	-	100.0	94.9	90.7	86.7	82.5	89.7	83.1	
11D	Braugerste	Malting barley	Orge de brasserie	-	-	-	-	-	-	-	-	-	-	
11E	Hafer	Oats	Avoine	-	-	-	100.0	92.1	85.8	82.4	79.5	85.1	84.8	
11F	Körnermais	Grain-maize	Mais-grain	-	-	-	-	-	-	-	-	-	-	
11G	Rohreis	Paddy rice	Riz non décortiqué	-	-	-	-	-	-	-	-	-	-	
11H	Sonstiges Getreide	Others	Autres	-	-	-	100.0	90.2	81.4	77.4	74.9	80.8	75.3	
12	Hackfrüchte	Root crops	Plantes sarclées	-	-	-	100.0	118.7	99.7	75.5	108.8	144.3	130.7	
12A	Speisekartoffeln	Potatoes for consumption	Pommes de terre de consommation	-	-	-	100.0	139.6	101.2	54.4	125.4	183.6	134.8	
12A1	Frühkartoffeln	Early potatoes	Pommes de terre hâtives	-	-	-	-	-	-	-	-	-	-	
12A2	Übrige Kartoffeln (Lager)	Main-crop potatoes	Autres pommes de terre	-	-	-	-	-	-	-	-	-	-	
12B	Zuckerrüben	Sugar beet	Betteraves sucrières	-	-	-	100.0	93.7	94.0	95.9	95.6	113.2	132.0	
12C	Sonstige Hackfrüchte	Others	Autres	-	-	-	100.0	128.0	117.0	87.1	87.1	92.6	106.3	
13	Obst	Fruit	Fruits	-	-	-	100.0	103.8	91.8	80.3	93.0	94.0	88.6	
13A	Frischobst	Fresh fruit	Fruits frais	-	-	-	100.0	103.8	91.8	80.3	93.0	94.0	88.6	
13A1	Tafeläpfel	Dessert apples	Pommes de table	-	-	-	100.0	103.8	91.8	80.3	93.0	93.5	93.0	
13A2	Tafelbirnen	Dessert pears	Poires de table	-	-	-	100.0	103.8	91.8	80.3	93.0	125.8	149.5	
13A3	Kirschen	Cherries	Cerises	-	-	-	-	-	-	-	-	-	-	
13A4	Pflaumen	Plums	Prunes	-	-	-	100.0	103.8	91.8	80.3	93.0	183.9	109.5	
13A5	Erdbeeren	Strawberries	Fraises	-	-	-	100.0	103.8	91.8	80.3	93.0	71.5	68.6	
13A6	Tafeltrauben	Dessert grapes	Raisins de table	-	-	-	-	-	-	-	-	-	-	
13A7	Zitrusfrüchte	Citrus fruit	Agrumes	-	-	-	-	-	-	-	-	-	-	
13A7A	Orangen	Oranges	Oranges	-	-	-	-	-	-	-	-	-	-	
13A7B	Mandarinen	Mandarins	Mandarines	-	-	-	-	-	-	-	-	-	-	
13A7C	Zitronen	Lemons	Citrons	-	-	-	-	-	-	-	-	-	-	
13A8	Sonstiges Frischobst	Other fresh fruit	Autres fruits frais	-	-	-	-	-	-	-	-	-	-	
13B	Trockenfrüchte	Nuts and dried fruit	Fruits secs	-	-	-	-	-	-	-	-	-	-	
13B1	Nüsse	Nuts	Fruits à coque	-	-	-	-	-	-	-	-	-	-	
13B2	Getrocknetes Obst	Dried fruit	Fruits séchés	-	-	-	-	-	-	-	-	-	-	
14	Frischgemüse	Fresh vegetables	Légumes frais	-	-	-	100.0	103.8	91.8	80.3	93.0	109.7	104.9	
14A	Kopfsalat	Lettuce	Laitues	-	-	-	100.0	103.8	91.8	80.3	93.0	107.3	83.6	
14B	Blumenkohl	Cauliflowers	Choux-fleurs	-	-	-	100.0	103.8	91.8	80.3	93.0	86.3	80.2	
14C	Kohl	Cabbages	Choux	-	-	-	100.0	103.8	91.8	80.3	93.0	99.6	84.0	
14D	Tomaten	Tomatoes	Tomates	-	-	-	100.0	103.8	91.8	80.3	93.0	97.0	102.6	
14E	Karotten	Carrots	Carottes	-	-	-	100.0	103.8	91.8	80.3	93.0	133.5	147.7	
14F	Spinat	Spinach	Epinards	-	-	-	100.0	103.8	91.8	80.3	93.0	110.4	116.3	
14G	Erbsen (grüne)	Peas (green)	Pois (verts)	-	-	-	100.0	103.8	91.8	80.3	93.0	123.7	121.7	
14H	Bohnen (grüne)	Beans (green)	Haricots (verts)	-	-	-	-	-	-	-	-	-	-	
14I	Zwiebeln	Onions	Oignons	-	-	-	100.0	103.8	91.8	80.3	93.0	174.7	117.9	
14J	Gurken	Cucumbers	Concombres	-	-	-	100.0	103.8	91.8	80.3	93.0	105.1	87.3	
14K	Sonstiges Frischgemüse	Others	Autres	-	-	-	100.0	103.8	91.8	80.3	93.0	104.9	103.7	

NOMINALE PREISINDIZES / NOMINAL PRICE INDICES / INDICES DES PRIX NOMINAUX

1990 = 100 (ohne MWSt / excluding VAT / TVA exclue)



				SVERIGE									
				1987	1988	1989	1990	1991	1992	1993	1994	1995	1996
15	Weinmost/Wein	Wine must/Wine	Mout/Vin	-	-	-	-	-	-	-	-	-	-
15A	Weinmost	Wine must	Mout	-	-	-	-	-	-	-	-	-	-
15B	Wein	Wine	Vin	-	-	-	-	-	-	-	-	-	-
15B1	Tafelwein	Table wine	Vin de table	-	-	-	-	-	-	-	-	-	-
15B2	Qualitätswein	Quality wine	Vin de qualité	-	-	-	-	-	-	-	-	-	-
16	Oliven und Olivenöl	Olives and olive oil	Olives et huile d'olives	-	-	-	-	-	-	-	-	-	-
17	Saatgut	Seeds	Semences	-	-	-	-	-	-	-	-	-	-
18	Blumen, Zierpflanzen und Baumschulerzeugnisse	Flowers, ornamental plants and tree-nursery products	Fleurs, plantes ornementales et produits de pépinière	-	-	-	100 0	103 8	91 8	80 3	93 0	106 0	106 5
19	Sonstige pflanzliche Erzeugnisse	Other crop products	Autres produits végétaux	-	-	-	100 0	103 8	91 8	80 3	93 0	69 9	48 0
19A	Hulsenfruchte	Pulses	Légumes secs	-	-	-	-	-	-	-	-	-	-
19B	Olisaaten	Oilseeds	Graines oléagineuses	-	-	-	100 0	103 8	91 8	80 3	93 0	69 9	48 0
19C	Rohtabak	Raw tobacco	Tabac brut	-	-	-	-	-	-	-	-	-	-
19D	Baumwolle	Cotton	Coton	-	-	-	-	-	-	-	-	-	-
19E	Sonstige	Others	Autres	-	-	-	-	-	-	-	-	-	-
2	TIERE UND TIERISCHE ERZEUGNISSE	ANIMALS AND ANIMAL PRODUCTS	ANIMAUX ET PRODUITS ANIMAUX	-	-	-	100 0	98 7	98 4	97 4	99 2	95 5	92 9
21	Tiere (zur Schlachtung und für den Export)	Animals (for slaughter and export)	Animaux (boucherie et exportation)	-	-	-	100 0	101 3	99 8	98 9	100 1	90 7	81 8
21A	Kalber	Calves	Veaux	-	-	-	100 0	100 4	108 3	99 0	111 7	107 7	92 4
21B	Rinder ohne Kalber	Cattle excluding calves	Bovins sans veaux	-	-	-	100 0	99 1	105 3	104 0	103 9	93 4	77 6
21C	Schweine	Pigs	Porcs	-	-	-	100 0	104 0	96 0	96 6	99 0	89 3	85 9
21D	Schafe und Lämmer	Sheep and lambs	Moutons et agneaux	-	-	-	100 0	91 2	94 3	85 9	88 8	86 5	75 5
21E	Geflügel	Poultry	Volailles	-	-	-	100 0	96 8	91 8	88 5	82 4	79 3	75 7
21E1	Masthähnchen	Chickens	Poulets	-	-	-	100 0	96 8	91 8	88 5	82 4	79 3	75 7
21E2	Sonstiges Geflügel	Other poultry	Autres volailles	-	-	-	-	-	-	-	-	-	-
21F	Sonstige Tiere	Other animals	Autres animaux	-	-	-	100 0	78 9	78 4	47 9	62 6	56 4	53 5
22	Milch	Milk	Lait	-	-	-	100 0	96 8	98 4	97 5	98 6	100 8	103 7
22A	Kuhmilch	Cow's milk	Lait de vache	-	-	-	100 0	96 8	98 4	97 5	98 6	100 8	103 7
22B	Sonstige Milch	Other milk	Autres laits	-	-	-	-	-	-	-	-	-	-
23	Eier	Eggs	Oeufs	-	-	-	100 0	96 2	86 9	84 1	98 0	82 9	79 1
24	Sonstige tierische Erzeugnisse	Other animal products	Autres produits animaux	-	-	-	-	-	-	-	-	-	-

NOMINALE PREISINDIZES / NOMINAL PRICE INDICES / INDICES DES PRIX NOMINAUX

1990 = 100 (ohne MwSt / excluding VAT / TVA exclue)



				SUOMI / FINLAND									
				1987	1988	1989	1990	1991	1992	1993	1994	1995	1996
0	INSGESAMT	TOTAL	TOTAL	-	-	-	100.0	96.5	96.2	96.2	95.8	71.5	61.3
(0)	INSGESAMT (ohne Obst und Gemüse)	TOTAL (excl. fruit and vegetables)	TOTAL (sans fruits et légumes)	-	-	-	100.0	96.2	96.0	95.5	95.5	70.6	59.7
1	PFLANZLICHE ERZEUGNISSE	CROP PRODUCTS	PRODUITS VEGETAUX	-	-	-	100.0	93.1	94.4	94.3	92.7	62.3	56.6
(1)	PFLANZLICHE ERZEUGNISSE (ohne Obst und Gemüse)	CROP PRODUCTS (excl. fruit and vegetables)	PRODUITS VEGETAUX (sans fruits et légumes)	-	-	-	100.0	91.7	93.3	91.7	90.8	57.7	50.0
11	Getreide und Reis	Cereals and rice	Céréales et riz	-	-	-	100.0	89.7	87.5	90.4	85.3	39.3	40.2
11A	Weichweizen	Soft wheat	Blé tendre	-	-	-	100.0	86.6	82.8	86.9	82.0	40.4	41.1
11B	Hartweizen	Durum wheat	Blé dur	-	-	-	-	-	-	-	-	-	-
11C	Futtergerste	Feeding barley	Orge fourragère	-	-	-	100.0	91.9	90.9	93.7	88.1	40.2	40.7
11D	Braugerste	Malting barley	Orge de brasserie	-	-	-	100.0	93.7	92.4	91.3	86.7	46.8	47.8
11E	Hafer	Oats	Avoine	-	-	-	100.0	90.2	87.3	90.3	84.5	38.3	39.9
11F	Körnermais	Grain-maize	Mais-grain	-	-	-	-	-	-	-	-	-	-
11G	Rohreis	Paddy rice	Riz non décortiqué	-	-	-	-	-	-	-	-	-	-
11H	Sonstiges Getreide	Others	Autres	-	-	-	100.0	87.5	86.4	88.4	85.5	34.1	34.6
12	Hackfrüchte	Root crops	Plantes sarclées	-	-	-	100.0	90.8	108.7	92.8	108.5	97.1	68.4
12A	Speisekartoffeln	Potatoes for consumption	Pommes de terre de consommation	-	-	-	100.0	88.6	146.4	107.6	145.9	120.4	66.9
12A1	Frühkartoffeln	Early potatoes	Pommes de terre hâtives	-	-	-	-	-	-	-	-	-	-
12A2	Übrige Kartoffeln (Lager)	Main-crop potatoes	Autres pommes de terre	-	-	-	100.0	88.6	146.4	107.6	145.9	120.4	66.9
12B	Zuckerrüben	Sugar beet	Betteraves sucrières	-	-	-	100.0	91.2	83.1	81.5	83.7	82.1	68.2
12C	Sonstige Hackfrüchte	Others	Autres	-	-	-	100.0	96.3	93.4	92.2	90.4	83.9	74.3
13	Obst	Fruit	Fruits	-	-	-	100.0	78.6	76.0	85.4	90.6	104.7	95.0
13A	Frischobst	Fresh fruit	Fruits frais	-	-	-	100.0	78.6	76.0	85.4	90.6	104.7	95.0
13A1	Tafeläpfel	Dessert apples	Pommes de table	-	-	-	100.0	-	-	-	-	116.5	95.6
13A2	Tafelbirnen	Dessert pears	Poires de table	-	-	-	-	-	-	-	-	-	-
13A3	Kirschen	Cherries	Cerises	-	-	-	-	-	-	-	-	-	-
13A4	Pflaumen	Plums	Prunes	-	-	-	-	-	-	-	-	-	-
13A5	Erdbeeren	Strawberries	Fraises	-	-	-	100.0	98.3	95.0	106.7	113.3	101.7	94.8
13A6	Tafeltrauben	Dessert grapes	Raisins de table	-	-	-	-	-	-	-	-	-	-
13A7	Zitrusfrüchte	Citrus fruit	Agrumes	-	-	-	-	-	-	-	-	-	-
13A7A	Orangen	Oranges	Oranges	-	-	-	-	-	-	-	-	-	-
13A7B	Mandarinen	Mandarins	Mandarines	-	-	-	-	-	-	-	-	-	-
13A7C	Zitronen	Lemons	Citrons	-	-	-	-	-	-	-	-	-	-
13A8	Sonstiges Frischobst	Other fresh fruit	Autres fruits frais	-	-	-	-	-	-	-	-	-	-
13B	Trockenfrüchte	Nuts and dried fruit	Fruits secs	-	-	-	-	-	-	-	-	-	-
13B1	Nüsse	Nuts	Fruits à coque	-	-	-	-	-	-	-	-	-	-
13B2	Getrocknetes Obst	Dried fruit	Fruits séchés	-	-	-	-	-	-	-	-	-	-
14	Frischgemüse	Fresh vegetables	Légumes frais	-	-	-	100.0	111.9	110.8	122.6	111.1	89.0	103.2
14A	Kopfsalat	Lettuce	Laitues	-	-	-	-	-	-	-	-	-	-
14B	Blumenkohl	Cauliflowers	Choux-fleurs	-	-	-	-	-	-	-	-	-	-
14C	Kohl	Cabbages	Choux	-	-	-	100.0	133.2	129.9	154.4	162.5	115.9	110.8
14D	Tomaten	Tomatoes	Tomates	-	-	-	100.0	107.7	103.2	102.9	100.9	77.9	77.4
14E	Karotten	Carrots	Carottes	-	-	-	100.0	127.5	100.3	118.8	122.8	66.6	109.8
14F	Spinat	Spinach	Epinards	-	-	-	-	-	-	-	-	-	-
14G	Erbsen (grüne)	Peas (green)	Pois (verts)	-	-	-	-	-	-	-	-	-	-
14H	Bohnen (grüne)	Beans (green)	Haricots (verts)	-	-	-	-	-	-	-	-	-	-
14I	Zwiebeln	Onions	Oignons	-	-	-	100.0	109.5	144.5	130.7	121.9	95.1	73.4
14J	Gurken	Cucumbers	Concombres	-	-	-	100.0	109.5	118.2	143.7	113.2	107.6	133.9
14K	Sonstiges Frischgemüse	Others	Autres	-	-	-	-	-	-	-	-	-	-

NOMINALE PREISINDIZES / NOMINAL PRICE INDICES / INDICES DES PRIX NOMINAUX

1990 = 100 (ohne MwSt / excluding VAT / TVA exclue)



				SUOMI / FINLAND									
				1987	1988	1989	1990	1991	1992	1993	1994	1995	1996
15	Weinmost/Wein	Wine must/Wine	Mout/Vin	-	-	-	-	-	-	-	-	-	-
15A	Weinmost	Wine must	Mout	-	-	-	-	-	-	-	-	-	-
15B	Wein	Wine	Vin	-	-	-	-	-	-	-	-	-	-
15B1	Tafelwein	Table wine	Vin de table	-	-	-	-	-	-	-	-	-	-
15B2	Qualitätswein	Quality wine	Vin de qualité	-	-	-	-	-	-	-	-	-	-
16	Oliven und Olivenöl	Olives and olive oil	Olives et huile d'olives	-	-	-	-	-	-	-	-	-	-
17	Saatgut	Seeds	Semences	-	-	-	100.0	92.9	89.4	94.0	85.4	46.2	49.5
18	Blumen, Zierpflanzen und Baumschulerzeugnisse	Flowers, ornamental plants and tree-nursery products	Fleurs, plantes ornementales et produits de pépinière	-	-	-	100.0	102.0	105.2	105.7	105.6	91.7	86.6
19	Sonstige pflanzliche Erzeugnisse	Other crop products	Autres produits vegetaux	-	-	-	100.0	92.5	86.6	78.7	74.4	60.3	30.6
19A	Hulsenfruchte	Pulses	Légumes secs	-	-	-	100.0	-	-	-	-	50.0	44.8
19B	Olisaaten	Oilseeds	Graines oléagineuses	-	-	-	100.0	96.1	90.0	81.8	77.3	60.7	30.0
19C	Rohtabak	Raw tobacco	Tabac brut	-	-	-	-	-	-	-	-	-	-
19D	Baumwolle	Cotton	Coton	-	-	-	-	-	-	-	-	-	-
19E	Sonstige	Others	Autres	-	-	-	-	-	-	-	-	-	-
2	TIERE UND TIERISCHE ERZEUGNISSE	ANIMALS AND ANIMAL PRODUCTS	ANIMAUX ET PRODUITS ANIMAUX	-	-	-	100.0	97.9	97.0	96.9	97.2	75.5	63.3
21	Tiere (zur Schlachtung und für den Export)	Animals (for slaughter and export)	Animaux (boucherie et exportation)	-	-	-	100.0	93.5	93.4	91.9	93.3	64.0	43.4
21A	Kalber	Calves	Veaux	-	-	-	100.0	100.4	99.1	100.9	100.3	53.3	56.1
21B	Rinder ohne Kalber	Cattle excluding calves	Bovins sans veaux	-	-	-	100.0	92.0	93.9	91.7	95.2	67.1	41.5
21C	Schweine	Pigs	Porcs	-	-	-	100.0	94.4	92.7	92.3	91.7	61.0	45.3
21D	Schafe und Lämmer	Sheep and lambs	Moutons et agneaux	-	-	-	100.0	94.3	88.5	84.5	85.1	51.6	21.0
21E	Geflügel	Poultry	Volailles	-	-	-	100.0	100.3	95.0	92.4	91.5	63.0	47.5
21E1	Masthähnchen	Chickens	Poulets	-	-	-	-	-	-	-	-	-	-
21E2	Sonstiges Geflügel	Other poultry	Autres volailles	-	-	-	-	-	-	-	-	-	-
21F	Sonstige Tiere	Other animals	Autres animaux	-	-	-	100.0	91.1	79.5	68.9	62.5	30.6	30.3
22	Milch	Milk	Lait	-	-	-	100.0	101.9	100.1	101.7	101.2	89.2	84.8
22A	Kuhmilch	Cow's milk	Lait de vache	-	-	-	100.0	101.9	100.1	101.7	101.2	89.2	84.8
22B	Sonstige Milch	Other milk	Autres laits	-	-	-	-	-	-	-	-	-	-
23	Eier	Eggs	Oeufs	-	-	-	100.0	99.2	99.6	96.4	93.5	46.4	36.1
24	Sonstige tierische Erzeugnisse	Other animal products	Autres produits animaux	-	-	-	100.0	93.8	93.3	92.1	93.2	93.1	85.6

NOMINALE PREISINDIZES / NOMINAL PRICE INDICES / INDICES DES PRIX NOMINAUX

1990 = 100 (ohne MwSt / excluding VAT / TVA exclue)



				EUR 15									
				1987	1988	1989	1990	1991	1992	1993	1994	1995	1996
0	INSGESAMT	TOTAL	TOTAL	-	-	-	100.0	102.6	98.7	97.3	101.1	105.3	105.5
(0)	INSGESAMT (ohne Obst und Gemüse)	TOTAL (excl. fruit and vegetables)	TOTAL (sans fruits et légumes)	-	-	-	100.0	100.5	98.9	97.2	100.0	103.4	103.4
1	PFLANZLICHE ERZEUGNISSE	CROP PRODUCTS	PRODUITS VEGETAUX	-	-	-	100.0	106.9	96.9	95.7	102.1	111.3	110.7
(1)	PFLANZLICHE ERZEUGNISSE (ohne Obst und Gemüse)	CROP PRODUCTS (excl. fruit and vegetables)	PRODUITS VEGETAUX (sans fruits et légumes)	-	-	-	100.0	103.4	96.7	95.0	99.9	109.0	107.3
11	Getreide und Reis	Cereals and rice	Céréales et riz	-	-	-	100.0	102.6	100.9	98.1	90.3	92.6	90.5
11A	Weichweizen	Soft wheat	Blé tendre	-	-	-	100.0	103.0	103.1	98.0	88.8	88.4	87.7
11B	Hartweizen	Durum wheat	Blé dur	-	-	-	100.0	98.7	94.7	98.5	86.3	93.7	89.2
11C	Futtergerste	Feeding barley	Orge fourragère	-	-	-	100.0	102.0	102.3	96.2	91.0	90.6	89.6
11D	Braugerste	Malling barley	Orge de brasserie	-	-	-	100.0	97.8	100.4	95.6	91.1	99.8	93.7
11E	Hafer	Oats	Avoine	-	-	-	100.0	97.3	102.3	104.3	92.5	79.4	82.4
11F	Körnermais	Grain-maize	Mais-grain	-	-	-	100.0	108.7	94.5	95.4	87.7	97.7	92.8
11G	Rohreis	Paddy rice	Riz non décortiqué	-	-	-	100.0	105.4	110.1	134.6	137.9	150.8	146.4
11H	Sonstiges Getreide	Others	Autres	-	-	-	100.0	94.8	99.3	89.4	84.8	71.9	73.1
12	Hackfrüchte	Root crops	Plantes sarclées	-	-	-	100.0	108.8	91.9	91.3	120.8	136.4	104.4
12A	Speisekartoffeln	Potatoes for consumption	Pommes de terre de consommation	-	-	-	100.0	116.2	79.2	77.7	140.8	175.2	98.2
12A1	Frühkartoffeln	Early potatoes	Pommes de terre hâtives	-	-	-	100.0	144.5	88.2	101.7	150.0	152.9	100.0
12A2	Übrige Kartoffeln (Lager)	Main-crop potatoes	Autres pommes de terre	-	-	-	100.0	110.2	74.2	70.1	134.9	174.3	89.0
12B	Zuckerrüben	Sugar beet	Betteraves sucrières	-	-	-	100.0	103.1	102.1	102.8	106.7	108.0	111.1
12C	Sonstige Hackfrüchte	Others	Autres	-	-	-	100.0	103.3	98.0	90.3	88.2	85.4	86.0
13	Obst	Fruit	Fruits	-	-	-	100.0	121.2	95.6	91.2	103.9	119.4	119.0
13A	Frischobst	Fresh fruit	Fruits frais	-	-	-	100.0	121.8	93.9	86.8	99.2	114.3	114.2
13A1	Tafeläpfel	Dessert apples	Pommes de table	-	-	-	100.0	149.7	99.2	71.8	92.7	95.6	99.4
13A2	Tafelbirnen	Dessert pears	Poires de table	-	-	-	100.0	118.4	75.9	75.1	79.1	93.0	80.5
13A3	Kirschen	Cherries	Cerises	-	-	-	100.0	120.9	86.5	89.7	100.2	127.7	125.4
13A4	Pflaumen	Plums	Prunes	-	-	-	100.0	130.2	79.8	86.0	84.0	106.8	81.9
13A5	Erdbeeren	Strawberries	Fraises	-	-	-	100.0	110.7	100.1	106.7	109.2	102.2	111.1
13A6	Tafeltrauben	Dessert grapes	Raisins de table	-	-	-	100.0	98.5	80.0	77.8	102.2	113.8	107.9
13A7	Zitrusfrüchte	Citrus fruit	Agrumes	-	-	-	100.0	117.7	104.9	95.3	116.2	144.5	157.4
13A7A	Orangen	Oranges	Oranges	-	-	-	100.0	108.9	93.2	82.3	103.2	133.7	144.9
13A7B	Mandarinen	Mandarins	Mandarines	-	-	-	100.0	145.1	129.1	121.5	129.8	169.0	194.1
13A7C	Zitronen	Lemons	Citrons	-	-	-	100.0	118.3	116.5	108.9	141.6	153.8	160.7
13A8	Sonstiges Frischobst	Other fresh fruit	Autres fruits frais	-	-	-	100.0	112.9	91.7	92.2	96.0	119.2	111.6
13B	Trockenfrüchte	Nuts and dried fruit	Fruits secs	-	-	-	100.0	115.0	114.9	143.4	158.9	179.2	175.1
13B1	Nüsse	Nuts	Fruits à coque	-	-	-	100.0	111.8	111.8	147.2	163.8	185.5	183.4
13B2	Getrocknetes Obst	Dried fruit	Fruits séchés	-	-	-	-	-	-	-	-	-	-
14	Frischgemüse	Fresh vegetables	Légumes frais	-	-	-	100.0	111.1	98.7	101.8	110.1	115.0	118.8
14A	Kopfsalat	Lettuce	Laitues	-	-	-	100.0	101.8	100.0	105.7	103.2	108.1	125.0
14B	Blumenkohl	Cauliflowers	Choux-fleurs	-	-	-	100.0	129.2	103.5	107.9	106.4	119.2	120.9
14C	Kohl	Cabbages	Choux	-	-	-	100.0	111.6	100.4	102.0	102.4	112.4	104.0
14D	Tomaten	Tomatoes	Tomates	-	-	-	100.0	113.2	93.4	99.0	122.1	115.8	136.8
14E	Karotten	Carrots	Carottes	-	-	-	100.0	109.5	78.2	93.4	102.5	101.5	122.4
14F	Spinat	Spinach	Epinards	-	-	-	100.0	117.8	112.3	114.3	111.6	113.3	120.7
14G	Erbsen (grüne)	Peas (green)	Pois (verts)	-	-	-	100.0	103.8	106.5	110.2	119.9	122.9	136.7
14H	Bohnen (grüne)	Beans (green)	Haricots (verts)	-	-	-	100.0	121.1	111.9	117.9	129.0	128.8	143.4
14I	Zwiebeln	Onions	Oignons	-	-	-	100.0	103.0	86.6	113.3	132.5	123.1	103.5
14J	Gurken	Cucumbers	Concombres	-	-	-	100.0	105.1	99.7	109.2	96.2	111.1	110.4
14K	Sonstiges Frischgemüse	Others	Autres	-	-	-	100.0	110.5	101.1	98.8	104.2	114.7	109.2

NOMINALE PREISINDIZES / NOMINAL PRICE INDICES / INDICES DES PRIX NOMINAUX

1990 = 100 (ohne MWSt / excluding VAT / TVA exclue)



				EUR 15									
				1987	1988	1989	1990	1991	1992	1993	1994	1995	1996
15	Weinmost/Wein	Wine must/Wine	Mout/Vin	-	-	-	100 0	96 2	92 0	87 6	98 5	115 1	122 4
15A	Weinmost	Wine must	Mout	-	-	-	100 0	95 8	86 3	95 7	105 9	122 2	129 8
15B	Wein	Wine	Vin	-	-	-	100 0	96 3	92 6	86 9	97 8	114 5	121 8
15B1	Tafelwein	Table wine	Vin de table	-	-	-	100 0	98 0	95 0	88 4	95 8	107 9	114 0
15B2	Qualitätswein	Quality wine	Vin de qualité	-	-	-	100 0	94 8	85 5	78 5	88 2	104 1	119 8
16	Oliven und Olivenöl	Olives and olive oil	Olives et huile d'olives	-	-	-	100 0	124 7	116 3	118 1	133 1	157 8	192 2
17	Saatgut	Seeds	Semences	-	-	-	100 0	98 7	98 7	95 9	99 8	113 3	109 3
18	Blumen, Zierpflanzen und Baumschulerzeugnisse	Flowers, ornamental plants and tree-nursery products	Fleurs, plantes ornementales et produits de pépinière	-	-	-	100 0	106 9	102 9	105 7	105 7	116 0	113 9
19	Sonstige pflanzliche Erzeugnisse	Other crop products	Autres produits végétaux	-	-	-	100 0	97 9	82 0	80 2	85 3	86 6	89 3
19A	Hulsenfruchte	Pulses	Legumes secs	-	-	-	100 0	101 9	110 4	77 1	72 8	80 0	85 0
19B	Olisaaten	Oilseeds	Graines oléagineuses	-	-	-	100 0	90 5	52 6	55 5	61 8	59 3	60 5
19C	Rohtabak	Raw tobacco	Tabac brut	-	-	-	100 0	101 2	101 2	106 5	119 3	124 7	141 8
19D	Baumwolle	Cotton	Coton	-	-	-	100 0	125 0	144 2	150 4	152 0	157 8	144 7
19E	Sonstige	Others	Autres	-	-	-	100 0	96 9	97 9	101 3	108 9	110 3	114 7
2	TIERE UND TIERISCHE ERZEUGNISSE	ANIMALS AND ANIMAL PRODUCTS	ANIMAUX ET PRODUITS ANIMAUX	-	-	-	100 0	98 5	100 3	98 7	100 1	99 8	100 8
21	Tiere (zur Schlachtung und für den Export)	Animals (for slaughter and export)	Animaux (boucherie et exportation)	-	-	-	100 0	98 3	100 6	96 8	98 4	97 8	98 2
21A	Kalber	Calves	Veaux	-	-	-	100 0	96 5	101 0	108 8	110 8	110 5	97 8
21B	Rinder ohne Kalber	Cattle excluding calves	Bovins sans veaux	-	-	-	100 0	94 9	97 4	104 4	104 7	98 5	85 7
21C	Schweine	Pigs	Porcs	-	-	-	100 0	101 4	104 4	83 4	86 3	92 1	102 2
21D	Schafe und Lämmer	Sheep and lambs	Moutons et agneaux	-	-	-	100 0	97 0	101 8	107 7	116 1	116 9	133 7
21E	Geflügel	Poultry	Volailles	-	-	-	100 0	99 8	99 0	101 8	100 5	95 1	102 6
21E1	Masthähnchen	Chickens	Poulets	-	-	-	-	-	-	-	-	-	-
21E2	Sonstiges Geflügel	Other poultry	Autres volailles	-	-	-	-	-	-	-	-	-	-
21F	Sonstige Tiere	Other animals	Autres animaux	-	-	-	100 0	100 2	94 9	94 8	97 7	101 3	106 4
22	Milch	Milk	Lait	-	-	-	100 0	99 1	100 9	102 6	104 0	105 1	104 5
22A	Kuhmilch	Cow's milk	Lait de vache	-	-	-	100 0	99 1	100 9	101 9	102 2	103 2	103 2
22B	Sonstige Milch	Other milk	Autres laits	-	-	-	100 0	97 2	100 0	116 4	138 9	141 3	128 0
23	Eier	Eggs	Oeufs	-	-	-	100 0	100 6	95 6	102 2	96 5	90 6	109 5
24	Sonstige tierische Erzeugnisse	Other animal products	Autres produits animaux	-	-	-	100 0	90 5	96 1	82 8	91 4	93 5	91 3

Deflationierte Indizes

Deflated indices

Indices déflatés

DEFLATIONIERTE PREISINDIZES / DEFLATED PRICE INDICES / INDICES DES PRIX DEFLATES

1990 = 100 (ohne MwSt / excluding VAT / TVA exclue)



				BELGIQUE / BELGIE									
				1987	1988	1989	1990	1991	1992	1993	1994	1995	1996
0	INSGESAMT	TOTAL	TOTAL	105.2	103.0	110.4	100.0	98.0	92.4	83.8	84.8	79.9	78.8
(0)	INSGESAMT (ohne Obst und Gemüse)	TOTAL (excl. fruit and vegetables)	TOTAL (sans fruits et légumes)	103.3	102.9	111.8	100.0	96.0	93.0	84.1	84.5	80.5	77.1
1	PFLANZLICHE ERZEUGNISSE	CROP PRODUCTS	PRODUITS VEGETAUX	110.2	103.9	104.5	100.0	105.4	90.5	84.2	91.8	85.1	82.1
(1)	PFLANZLICHE ERZEUGNISSE (ohne Obst und Gemüse)	CROP PRODUCTS (excl. fruit and vegetables)	PRODUITS VEGETAUX (sans fruits et légumes)	106.1	104.5	105.2	100.0	102.8	91.5	86.0	96.1	91.7	77.2
11	Getreide und Reis	Cereals and rice	Céréales et riz	128.5	120.5	113.2	100.0	97.1	95.0	79.9	69.9	66.3	64.7
12	Hackfrüchte	Root crops	Plantes sarclées	94.1	99.0	112.0	100.0	106.7	81.9	74.5	109.9	104.2	76.7
12A	Speisekartoffeln	Potatoes for consumption	Pommes de terre de consommation	59.1	67.0	117.3	100.0	109.3	48.2	45.5	129.7	122.2	52.4
12B	Zuckerrüben	Sugar beet	Betteraves sucrières	115.8	118.7	108.9	100.0	105.3	102.6	92.3	98.2	93.5	91.6
12C	Sonstige Hackfrüchte	Others	Autres	89.4	93.1	107.9	100.0	96.9	90.7	81.3	79.4	78.2	76.7
13	Obst	Fruit	Fruits	104.6	111.0	122.4	100.0	126.4	109.3	60.1	72.8	73.3	81.9
13A	Frischobst	Fresh fruit	Fruits frais	104.6	111.0	122.4	100.0	126.4	109.3	60.1	72.8	73.3	81.9
13B	Trockenfrüchte	Nuts and dried fruit	Fruits secs	-	-	-	-	-	-	-	-	-	-
14	Frischgemüse	Fresh vegetables	Légumes frais	118.9	100.7	97.3	100.0	102.8	82.8	89.1	90.8	78.1	90.1
15	Weinmost/Wein	Wine must/Wine	Mou/Vin	-	-	-	-	-	-	-	-	-	-
16	Oliven und Olivenöl	Olives and olive oil	Olives et huile d'olives	-	-	-	-	-	-	-	-	-	-
17	Saatgut	Seeds	Semences	103.2	101.4	103.5	100.0	119.1	104.1	95.7	93.6	92.1	90.3
18	Blumen, Zierpflanzen und Baumschulerzeugnisse	Flowers, ornamental plants and tree-nursery products	Fleurs, plantes ornementales et produits de pépinière	102.7	98.0	92.2	100.0	102.5	99.1	103.0	99.4	96.0	85.3
19	Sonstige pflanzliche Erzeugnisse	Other crop products	Autres produits végétaux	118.3	117.1	101.9	100.0	94.7	95.0	86.7	89.4	83.9	82.7
2	TIERE UND TIERISCHE ERZEUGNISSE	ANIMALS AND ANIMAL PRODUCTS	ANIMAUX ET PRODUITS ANIMAUX	102.4	102.4	113.8	100.0	93.9	93.4	83.5	80.9	77.0	77.0
21	Tiere (zur Schlachtung und für den Export)	Animals (for slaughter and export)	Animaux (boucherie et exportation)	100.8	100.2	113.8	100.0	94.1	94.5	81.0	79.3	74.3	75.1
21A	Kälber	Calves	Veaux	97.4	96.3	114.6	100.0	94.1	97.7	94.1	88.4	82.9	75.1
21B	Rinder ohne Kälber	Cattle excluding calves	Bovins sans veaux	106.9	112.0	118.9	100.0	86.2	87.4	87.7	85.5	73.5	63.6
21C	Schweine	Pigs	Porcs	96.2	92.4	111.1	100.0	99.8	99.8	73.2	72.5	73.2	82.5
21D	Schafe und Lämmer	Sheep and lambs	Moutons et agneaux	105.5	129.0	108.5	100.0	86.9	86.3	75.3	81.4	76.1	67.4
21E	Geflügel	Poultry	Volailles	108.5	102.5	109.0	100.0	92.1	88.2	84.2	83.0	72.0	80.1
21F	Sonstige Tiere	Other animals	Autres animaux	101.4	96.7	98.0	100.0	100.9	89.8	83.4	83.4	80.9	78.9
22	Milch	Milk	Lait	103.7	110.9	115.9	100.0	92.2	92.0	90.8	87.7	87.5	81.2
23	Eier	Eggs	Oeufs	123.8	90.3	101.0	100.0	100.9	82.5	84.5	67.1	63.3	85.8
24	Sonstige tierische Erzeugnisse	Other animal products	Autres produits animaux	121.0	114.1	104.9	100.0	92.8	90.7	88.2	86.2	88.6	86.9

DEFLATIONIERTE PREISINDIZES / DEFLATED PRICE INDICES / INDICES DES PRIX DEFLATES

1990 = 100 (ohne MWSt / excluding VAT / TVA exclue)



				DANMARK									
				1987	1988	1989	1990	1991	1992	1993	1994	1995	1996
0	INSGESAMT	TOTAL	TOTAL	112.4	108.0	111.4	100.0	96.2	92.8	80.0	79.5	77.5	77.6
(0)	INSGESAMT (ohne Obst und Gemüse)	TOTAL (excl. fruit and vegetables)	TOTAL (sans fruits et légumes)	112.3	108.2	111.6	100.0	95.9	92.9	80.0	79.3	77.3	77.5
1	PFLANZLICHE ERZEUGNISSE	CROP PRODUCTS	PRODUITS VEGETAUX	122.3	110.8	109.4	100.0	99.1	92.4	80.2	80.9	79.5	76.8
(1)	PFLANZLICHE ERZEUGNISSE (ohne Obst und Gemüse)	CROP PRODUCTS (excl. fruit and vegetables)	PRODUITS VEGETAUX (sans fruits et légumes)	122.5	111.5	110.0	100.0	98.4	92.7	80.2	80.4	79.0	76.4
11	Getreide und Reis	Cereals and rice	Céréales et riz	127.6	114.5	109.7	100.0	100.0	101.1	84.6	78.4	77.8	72.9
12	Hackfrüchte	Root crops	Plantes racinées	127.1	109.4	117.0	100.0	112.0	112.1	92.0	108.9	113.4	102.3
12A	Speisekartoffeln	Potatoes for consumption	Pommes de terre de consommation	131.4	115.1	101.5	100.0	109.7	140.6	87.4	152.1	195.5	127.6
12B	Zuckerruben	Sugar beet	Betteraves sucrières	131.7	108.5	110.7	100.0	108.5	112.2	98.6	107.5	104.7	100.8
12C	Sonstige Hackfrüchte	Others	Autres	112.8	108.2	142.6	100.0	122.5	94.8	78.0	86.5	85.9	91.0
13	Obst	Fruit	Fruits	107.5	84.1	94.2	100.0	134.3	82.1	76.1	82.1	89.8	87.5
13A	Frischobst	Fresh fruit	Fruits frais	107.5	84.1	94.2	100.0	134.3	82.1	76.1	82.1	89.8	87.5
13B	Trockenfrüchte	Nuts and dried fruit	Fruits secs	-	-	-	-	-	-	-	-	-	-
14	Frischgemüse	Fresh vegetables	Legumes frais	124.8	101.4	95.7	100.0	104.6	87.6	82.4	97.9	92.9	83.5
15	Weinmost/Wein	Wine must/Wine	Mout/Vin	-	-	-	-	-	-	-	-	-	-
16	Oliven und Olivenöl	Olives and olive oil	Olives et huile d'olives	-	-	-	-	-	-	-	-	-	-
17	Saatgut	Seeds	Semences	153.4	121.1	103.6	100.0	105.7	112.2	107.5	109.0	104.8	119.6
18	Blumen, Zierpflanzen und Baumschulerzeugnisse	Flowers, ornamental plants and tree-nursery products	Fleurs, plantes ornementales et produits de pépinière	114.6	109.6	100.5	100.0	100.5	94.2	93.9	94.5	95.0	97.2
19	Sonstige pflanzliche Erzeugnisse	Other crop products	Autres produits végétaux	113.6	106.8	115.5	100.0	86.8	63.9	52.8	57.7	50.8	51.6
2	TIERE UND TIERISCHE ERZEUGNISSE	ANIMALS AND ANIMAL PRODUCTS	ANIMAUX ET PRODUITS ANIMAUX	107.0	106.5	112.5	100.0	94.6	93.0	79.8	78.8	76.4	78.1
21	Tiere (zur Schlachtung und für den Export)	Animals (for slaughter and export)	Animaux (boucherie et exportation)	109.2	105.7	115.7	100.0	93.4	92.4	73.2	73.3	72.5	75.4
21A	Kalber	Calves	Veaux	112.8	111.1	113.9	100.0	92.9	86.1	81.1	82.0	73.8	65.5
21B	Rinder ohne Kalber	Cattle excluding calves	Bovins sans veaux	108.7	110.7	113.9	100.0	88.5	85.2	82.0	81.7	75.0	66.9
21C	Schweine	Pigs	Porcs	109.1	104.1	116.7	100.0	94.8	94.6	69.6	70.1	71.5	77.9
21D	Schafe und Lämmer	Sheep and lambs	Moutons et agneaux	118.6	114.4	112.8	100.0	89.4	86.9	81.0	73.9	84.3	85.8
21E	Geflügel	Poultry	Volailles	112.9	108.0	109.8	100.0	93.4	92.3	87.8	83.9	76.2	76.4
21F	Sonstige Tiere	Other animals	Autres animaux	102.6	93.5	94.1	100.0	99.1	94.2	91.7	90.1	78.3	68.2
22	Milch	Milk	Lait	102.5	107.4	107.2	100.0	96.8	94.3	89.8	86.9	82.6	81.7
23	Eier	Eggs	Oeufs	131.5	114.3	109.3	100.0	91.8	88.4	97.4	96.8	82.9	100.8
24	Sonstige tierische Erzeugnisse	Other animal products	Autres produits animaux	108.7	110.7	113.9	100.0	88.5	85.2	82.0	81.7	75.0	66.9

DEFLATIONIERTE PREISINDIZES / DEFLATED PRICE INDICES / INDICES DES PRIX DEFLATES

1990 = 100 (ohne MwSt / excluding VAT / TVA exclue)



				DEUTSCHLAND									
				1987	1988	1989	1990	1991	1992	1993	1994	1995	1996
0	INSGESAMT	TOTAL	TOTAL	-	-	-	100.0	95.2	91.3	80.6	79.5	78.7	76.8
(0)	INSGESAMT (ohne Obst und Gemüse)	TOTAL (excl. fruit and vegetables)	TOTAL (sans fruits et légumes)	-	-	-	100.0	93.8	91.1	80.6	79.2	78.4	76.5
1	PFLANZLICHE ERZEUGNISSE	CROP PRODUCTS	PRODUITS VEGETAUX	-	-	-	100.0	98.4	88.0	78.2	80.0	82.1	76.5
(1)	PFLANZLICHE ERZEUGNISSE (ohne Obst und Gemüse)	CROP PRODUCTS (excl. fruit and vegetables)	PRODUITS VEGETAUX (sans fruits et légumes)	-	-	-	100.0	94.4	86.9	77.9	79.1	81.4	75.5
11	Getreide und Reis	Cereals and rice	Céréales et riz	-	-	-	100.0	93.4	98.5	80.8	74.5	69.5	71.0
12	Hackfrüchte	Root crops	Plantes sarclées	-	-	-	100.0	104.4	87.9	77.9	94.9	114.4	81.0
12A	Speisekartoffeln	Potatoes for consumption	Pommes de terre de consommation	-	-	-	100.0	122.5	77.6	57.3	119.1	191.2	83.9
12B	Zuckerrüben	Sugar beet	Betteraves sucrières	-	-	-	100.0	96.5	92.8	88.4	86.1	82.6	82.4
12C	Sonstige Hackfrüchte	Others	Autres	-	-	-	100.0	95.4	89.6	76.2	66.9	59.7	57.0
13	Obst	Fruit	Fruits	-	-	-	100.0	140.9	97.0	69.7	75.2	79.5	82.5
13A	Frischobst	Fresh fruit	Fruits frais	-	-	-	100.0	140.9	97.0	69.7	75.2	79.5	82.5
13B	Trockenfrüchte	Nuts and dried fruit	Fruits secs	-	-	-	-	-	-	-	-	-	-
14	Frischgemüse	Fresh vegetables	Légumes frais	-	-	-	100.0	113.2	94.7	88.9	97.3	93.1	84.3
15	Weinmost/Wein	Wine must/Wine	Mout/Vin	-	-	-	100.0	85.0	64.2	72.5	77.7	88.9	93.7
16	Oliven und Olivenöl	Olives and olive oil	Olives et huile d'olives	-	-	-	-	-	-	-	-	-	-
17	Saatgut	Seeds	Semences	-	-	-	100.0	95.5	92.3	84.4	80.6	80.1	79.4
18	Blumen, Zierpflanzen und Baumschulerzeugnisse	Flowers, ornamental plants and tree-nursery products	Fleurs, plantes ornementales et produits de pépinière	-	-	-	100.0	99.9	99.9	97.6	94.4	93.0	92.3
19	Sonstige pflanzliche Erzeugnisse	Other crop products	Autres produits végétaux	-	-	-	100.0	78.0	42.5	43.9	45.8	41.8	44.4
2	TIERE UND TIERISCHE ERZEUGNISSE	ANIMALS AND ANIMAL PRODUCTS	ANIMAUX ET PRODUITS ANIMAUX	-	-	-	100.0	93.5	92.9	81.8	79.2	77.0	76.9
21	Tiere (zur Schlachtung und für den Export)	Animals (for slaughter and export)	Animaux (boucherie et exportation)	-	-	-	100.0	94.3	94.2	79.2	77.5	75.3	75.8
21A	Kälber	Calves	Veaux	-	-	-	100.0	80.7	88.6	84.5	78.2	76.6	64.0
21B	Rinder ohne Kälber	Cattle excluding calves	Bovins sans veaux	-	-	-	100.0	87.9	89.0	86.6	83.0	75.8	67.3
21C	Schweine	Pigs	Porcs	-	-	-	100.0	100.2	99.0	71.5	72.1	74.5	83.5
21D	Schafe und Lämmer	Sheep and lambs	Moutons et agneaux	-	-	-	100.0	100.6	100.6	90.8	96.9	93.2	98.5
21E	Geflügel	Poultry	Volailles	-	-	-	100.0	94.8	92.2	87.2	79.6	73.6	71.9
21F	Sonstige Tiere	Other animals	Autres animaux	-	-	-	-	-	-	-	-	-	-
22	Milch	Milk	Lait	-	-	-	100.0	93.2	92.2	86.9	81.6	79.9	77.6
23	Eier	Eggs	Oeufs	-	-	-	100.0	100.3	90.0	92.0	82.6	76.2	92.4
24	Sonstige tierische Erzeugnisse	Other animal products	Autres produits animaux	-	-	-	100.0	87.1	89.5	71.5	77.3	76.1	72.4

DEFLATIONIERTE PREISINDIZES / DEFLATED PRICE INDICES / INDICES DES PRIX DEFLATES

1990 = 100 (ohne MwSt / excluding VAT / TVA exclue)



				ELLAS									
				1987	1988	1989	1990	1991	1992	1993	1994	1995	1996
0	INSGESAMT	TOTAL	TOTAL	100.8	97.3	100.3	100.0	101.9	93.3	85.2	87.3	87.7	84.9
(0)	INSGESAMT (ohne Obst und Gemüse)	TOTAL (excl. fruit and vegetables)	TOTAL (sans fruits et légumes)	101.4	97.6	100.8	100.0	100.9	94.9	86.4	86.1	84.0	79.9
1	PFLANZLICHE ERZEUGNISSE	CROP PRODUCTS	PRODUITS VEGETAUX	100.2	96.7	99.4	100.0	105.6	94.9	85.1	87.3	89.7	88.2
(1)	PFLANZLICHE ERZEUGNISSE (ohne Obst und Gemüse)	CROP PRODUCTS (excl. fruit and vegetables)	PRODUITS VEGETAUX (sans fruits et légumes)	100.7	96.8	99.7	100.0	106.2	98.6	86.9	85.4	84.6	81.9
11	Getreide und Reis	Cereals and rice	Céréales et riz	106.9	104.4	108.7	100.0	91.3	84.0	75.9	71.4	68.3	63.4
12	Hackfrüchte	Root crops	Plantes sarclées	109.2	113.0	103.9	100.0	115.4	94.4	97.8	111.2	108.3	108.0
12A	Speisekartoffeln	Potatoes for consumption	Pommes de terre de consommation	110.4	112.9	95.2	100.0	126.6	90.2	98.6	123.7	113.9	103.1
12B	Zuckerrüben	Sugar beet	Betteraves sucrières	107.2	113.1	119.1	100.0	95.8	101.8	96.6	89.4	98.6	116.5
12C	Sonstige Hackfrüchte	Others	Autres	-	-	-	-	-	-	-	-	-	-
13	Obst	Fruit	Fruits	102.2	102.0	104.3	100.0	108.1	85.4	79.8	90.6	95.1	94.9
13A	Frischobst	Fresh fruit	Fruits frais	97.5	98.6	103.9	100.0	110.7	82.8	75.8	90.1	96.3	98.2
13B	Trockenfrüchte	Nuts and dried fruit	Fruits secs	113.8	110.6	105.6	100.0	101.5	91.9	90.0	91.9	92.2	86.5
14	Frischgemüse	Fresh vegetables	Legumes frais	96.6	90.6	93.3	100.0	100.9	92.3	84.3	90.3	101.0	102.6
15	Weinmost/Wein	Wine must/Wine	Mout/Vin	86.6	92.3	95.8	100.0	104.8	101.8	87.1	88.0	90.4	87.7
16	Oliven und Olivenöl	Olives and olive oil	Olives et huile d'olives	94.3	81.5	87.1	100.0	128.5	112.7	90.4	85.7	90.6	93.8
17	Saatgut	Seeds	Semences	110.5	104.0	102.7	100.0	94.6	85.7	72.9	68.2	67.5	63.5
18	Blumen, Zierpflanzen und Baumschulerzeugnisse	Flowers, ornamental plants and tree-nursery products	Fleurs, plantes ornementales et produits de pépinière	76.0	95.5	90.7	100.0	122.5	143.9	131.3	141.1	140.2	111.4
19	Sonstige pflanzliche Erzeugnisse	Other crop products	Autres produits végétaux	104.1	100.5	103.9	100.0	95.8	94.2	85.2	83.1	79.4	75.3
2	TIERE UND TIERISCHE ERZEUGNISSE	ANIMALS AND ANIMAL PRODUCTS	ANIMAUX ET PRODUITS ANIMAUX	102.3	98.7	102.6	100.0	92.8	89.2	85.6	87.2	83.0	76.7
21	Tiere (zur Schlachtung und für den Export)	Animals (for slaughter and export)	Animaux (boucherie et exportation)	105.4	102.5	105.4	100.0	94.9	93.1	84.3	79.9	76.4	76.3
21A	Kalber	Calves	Veaux	101.9	100.5	105.3	100.0	88.8	93.3	91.4	89.9	83.4	78.2
21B	Rinder ohne Kalber	Cattle excluding calves	Bovins sans veaux	105.9	100.0	103.7	100.0	91.9	94.2	93.2	86.4	80.1	73.5
21C	Schweine	Pigs	Porcs	106.1	98.5	105.5	100.0	93.3	95.6	78.1	73.8	73.5	78.4
21D	Schafe und Lämmer	Sheep and lambs	Moutons et agneaux	111.5	111.0	109.5	100.0	98.5	94.0	84.3	82.9	78.3	80.1
21E	Geflügel	Poultry	Volailles	95.6	92.1	97.8	100.0	96.3	89.6	83.1	75.7	72.7	67.9
21F	Sonstige Tiere	Other animals	Autres animaux	110.5	109.5	108.1	100.0	96.2	92.0	85.2	76.8	73.8	75.8
22	Milch	Milk	Lait	92.4	88.1	96.5	100.0	87.4	83.3	88.6	100.5	93.8	74.8
23	Eier	Eggs	Oeufs	117.5	110.0	103.2	100.0	111.3	96.1	87.2	84.1	81.8	85.1
24	Sonstige tierische Erzeugnisse	Other animal products	Autres produits animaux	113.7	115.2	114.1	100.0	74.8	75.7	74.3	78.6	81.4	80.2

DEFLATIONIERTE PREISINDIZES / DEFLATED PRICE INDICES / INDICES DES PRIX DEFLATES

1990 = 100 (ohne MwSt / excluding VAT / TVA exclue)



			ESPAÑA										
			1987	1988	1989	1990	1991	1992	1993	1994	1995	1996	
0	INSGESAMT	TOTAL	TOTAL	107.5	105.7	106.9	100.0	94.8	83.4	84.0	88.8	94.1	90.5
(0)	INSGESAMT (ohne Obst und Gemüse)	TOTAL (excl. fruit and vegetables)	TOTAL (sans fruits et légumes)	111.6	109.7	112.5	100.0	94.7	85.4	86.3	91.1	94.3	92.4
1	PFLANZLICHE ERZEUGNISSE	CROP PRODUCTS	PRODUITS VEGETAUX	102.8	102.1	101.5	100.0	96.4	80.7	82.8	89.1	99.1	92.7
(1)	PFLANZLICHE ERZEUGNISSE (ohne Obst und Gemüse)	CROP PRODUCTS (excl. fruit and vegetables)	PRODUITS VEGETAUX (sans fruits et légumes)	107.8	107.6	109.1	100.0	97.3	82.6	86.6	94.2	103.4	98.6
11	Getreide und Reis	Cereals and rice	Céréales et riz	123.4	116.5	107.4	100.0	97.0	89.2	87.6	82.9	85.8	76.2
12	Hackfrüchte	Root crops	Plantes sarclées	112.1	105.0	102.1	100.0	105.3	70.7	82.8	111.1	106.4	72.8
12A	Speisekartoffeln	Potatoes for consumption	Pommes de terre de consommation	108.2	98.4	98.2	100.0	114.1	59.0	76.3	125.6	117.0	66.8
12B	Zuckerrüben	Sugar beet	Betteraves sucrières	118.1	115.1	108.0	100.0	92.0	88.7	92.7	88.9	90.2	82.0
12C	Sonstige Hackfrüchte	Others	Autres	-	-	-	-	-	-	-	-	-	-
13	Obst	Fruit	Fruits	102.4	101.5	91.6	100.0	98.5	76.8	72.3	84.4	102.5	97.2
13A	Frischobst	Fresh fruit	Fruits frais	96.0	97.0	89.1	100.0	97.2	75.4	66.4	80.6	96.8	91.4
13B	Trockenfrüchte	Nuts and dried fruit	Fruits secs	201.1	172.8	130.1	100.0	117.6	97.6	164.6	143.6	191.5	187.1
14	Frischgemüse	Fresh vegetables	Légumes frais	92.9	90.8	92.1	100.0	93.1	79.4	81.9	81.4	87.9	77.6
15	Weinmost/Wein	Wine must/Wine	Moult/Vin	74.5	94.5	121.5	100.0	80.9	76.6	74.1	101.5	136.9	132.0
16	Oliven und Olivenöl	Olives and olive oil	Olives et huile d'olives	94.6	93.0	106.5	100.0	103.3	96.8	106.5	123.9	142.3	173.6
17	Saatgut	Seeds	Semences	133.0	113.4	103.2	100.0	93.0	79.1	71.0	77.2	83.4	71.1
18	Blumen, Zierpflanzen und Baumschulerzeugnisse	Flowers, ornamental plants and tree-nursery products	Fleurs, plantes ornementales et produits de pépinière	97.4	110.3	91.0	100.0	93.7	81.7	89.7	78.9	81.9	79.6
19	Sonstige pflanzliche Erzeugnisse	Other crop products	Autres produits végétaux	111.8	114.0	116.2	100.0	102.3	68.2	79.2	76.8	81.5	76.3
2	TIERE UND TIERISCHE ERZEUGNISSE	ANIMALS AND ANIMAL PRODUCTS	ANIMAUX ET PRODUITS ANIMAUX	115.0	111.5	115.6	100.0	92.3	87.8	86.0	88.3	86.0	86.9
21	Tiere (zur Schlachtung und für den Export)	Animals (for slaughter and export)	Animaux (boucherie et exportation)	116.4	112.0	114.4	100.0	93.3	89.0	84.8	87.7	85.9	86.6
21A	Kälber	Calves	Veaux	116.7	125.8	118.0	100.0	91.3	78.9	91.9	95.5	86.9	73.9
21B	Rinder ohne Kälber	Cattle excluding calves	Bovins sans veaux	112.0	118.6	112.7	100.0	92.8	85.9	99.5	100.9	91.2	78.6
21C	Schweine	Pigs	Porcs	116.3	102.6	117.7	100.0	98.0	97.7	77.0	80.5	88.4	93.9
21D	Schafe und Lämmer	Sheep and lambs	Moutons et agneaux	118.5	112.1	110.5	100.0	83.7	80.6	79.7	87.3	86.1	95.2
21E	Geflügel	Poultry	Volailles	122.7	119.2	110.5	100.0	91.0	86.9	88.3	87.0	74.9	84.4
21F	Sonstige Tiere	Other animals	Autres animaux	100.9	98.1	94.7	100.0	91.4	80.8	74.8	77.2	71.7	72.0
22	Milch	Milk	Lait	106.0	110.7	122.2	100.0	88.8	84.7	86.9	92.9	91.6	88.2
23	Eier	Eggs	Oeufs	123.8	107.1	107.8	100.0	93.2	87.1	95.5	82.8	73.6	87.0
24	Sonstige tierische Erzeugnisse	Other animal products	Autres produits animaux	184.6	208.1	203.0	100.0	45.8	45.5	28.8	67.1	86.4	57.9

DEFLATIONIERTE PREISINDIZES / DEFLATED PRICE INDICES / INDICES DES PRIX DEFLATES

1990 = 100 (ohne MWSt / excluding VAT / TVA exclue)



				FRANCE									
				1987	1988	1989	1990	1991	1992	1993	1994	1995	1996
0	INSGESAMT	TOTAL	TOTAL	102.2	99.6	103.0	100.0	97.8	89.6	83.5	82.6	81.9	80.1
(0)	INSGESAMT (ohne Obst und Gemüse)	TOTAL (excl. fruit and vegetables)	TOTAL (sans fruits et légumes)	102.4	100.1	104.1	100.0	95.6	90.1	83.4	81.9	81.0	78.9
1	PFLANZLICHE ERZEUGNISSE	CROP PRODUCTS	PRODUITS VEGETAUX	100.4	95.8	99.1	100.0	101.3	87.0	79.9	79.8	81.1	79.7
(1)	PFLANZLICHE ERZEUGNISSE (ohne Obst und Gemüse)	CROP PRODUCTS (excl. fruit and vegetables)	PRODUITS VEGETAUX (sans fruits et légumes)	100.4	96.1	100.6	100.0	97.7	87.6	79.0	77.7	78.9	77.2
11	Getreide und Reis	Cereals and rice	Céréales et riz	121.2	111.2	109.0	100.0	101.8	92.6	83.0	71.0	70.6	68.7
12	Hackfrüchte	Root crops	Plantes sarclées	96.0	92.6	103.0	100.0	102.4	85.1	82.9	101.8	104.3	91.0
12A	Speisekartoffeln	Potatoes for consumption	Pommes de terre de consommation	68.6	75.9	107.7	100.0	98.8	64.2	59.4	110.0	128.3	82.4
12B	Zuckerrüben	Sugar beet	Betteraves sucrières	106.3	98.5	101.0	100.0	104.3	93.3	92.1	99.1	95.2	94.8
12C	Sonstige Hackfrüchte	Others	Autres	114.8	110.2	104.8	100.0	95.7	93.5	91.5	90.9	89.6	87.8
13	Obst	Fruit	Fruits	80.8	88.2	84.1	100.0	132.7	79.9	77.4	79.4	82.9	79.6
13A	Frischobst	Fresh fruit	Fruits frais	80.9	88.2	84.1	100.0	133.2	79.8	77.0	79.1	82.2	79.4
13B	Trockenfrüchte	Nuts and dried fruit	Fruits secs	80.4	88.2	85.2	100.0	113.1	82.9	93.8	92.2	108.8	84.4
14	Frischgemüse	Fresh vegetables	Légumes frais	117.7	100.1	98.3	100.0	107.7	88.0	91.5	100.5	100.6	104.0
15	Weinmost/Wein	Wine must/Wine	Mout/Vin	77.0	77.4	88.1	100.0	96.0	90.5	80.7	85.6	89.9	89.0
16	Oliven und Olivenöl	Olives and olive oil	Olives et huile d'olives	-	-	-	-	-	-	-	-	-	-
17	Saatgut	Seeds	Semences	93.3	99.3	110.8	100.0	86.2	78.3	67.2	69.9	68.6	64.1
18	Blumen, Zierpflanzen und Baumschulerzeugnisse	Flowers, ornamental plants and tree-nursery products	Fleurs, plantes ornementales et produits de pépinière	117.4	108.9	103.7	100.0	96.9	92.9	91.7	87.7	88.3	87.7
19	Sonstige pflanzliche Erzeugnisse	Other crop products	Autres produits végétaux	106.4	104.9	111.1	100.0	88.9	64.9	55.1	55.0	51.0	54.0
2	TIERE UND TIERISCHE ERZEUGNISSE	ANIMALS AND ANIMAL PRODUCTS	ANIMAUX ET PRODUITS ANIMAUX	104.2	103.9	107.3	100.0	93.7	92.5	87.6	85.8	82.9	80.5
21	Tiere (zur Schlachtung und für den Export)	Animals (for slaughter and export)	Animaux (boucherie et exportation)	104.1	104.7	109.6	100.0	92.9	91.8	84.5	83.3	79.8	76.1
21A	Kalber	Calves	Veaux	96.4	106.1	114.6	100.0	90.5	92.0	93.0	91.2	89.4	78.4
21B	Rinder ohne Kalber	Cattle excluding calves	Bovins sans veaux	103.3	106.9	111.0	100.0	88.1	88.7	89.9	89.0	80.4	68.9
21C	Schweine	Pigs	Porcs	97.4	91.0	108.3	100.0	97.2	96.2	69.5	69.8	73.0	79.7
21D	Schafe und Lämmer	Sheep and lambs	Moutons et agneaux	121.3	121.0	114.6	100.0	99.7	95.3	90.0	92.2	87.4	96.9
21E	Geflügel	Poultry	Volailles	112.9	112.1	106.1	100.0	96.1	92.2	85.7	82.7	79.2	80.1
21F	Sonstige Tiere	Other animals	Autres animaux	108.9	102.2	101.4	100.0	98.8	89.7	78.5	74.5	76.8	76.1
22	Milch	Milk	Lait	102.5	102.3	103.4	100.0	94.6	94.1	93.2	91.2	89.9	88.0
23	Eier	Eggs	Oeufs	123.0	103.6	105.8	100.0	98.2	89.9	86.8	75.0	69.1	82.3
24	Sonstige tierische Erzeugnisse	Other animal products	Autres produits animaux	104.2	103.9	107.3	100.0	93.7	92.5	87.6	85.8	82.9	80.5

DEFLATIONIERTE PREISINDIZES / DEFLATED PRICE INDICES / INDICES DES PRIX DEFLATES

1990 = 100 (ohne MWSt / excluding VAT / TVA exclue)



				IRELAND									
				1987	1988	1989	1990	1991	1992	1993	1994	1995	1996
0	INSGESAMT	TOTAL	TOTAL	107.9	116.2	116.8	100.0	93.4	91.9	96.6	95.8	95.5	89.3
(0)	INSGESAMT (ohne Obst und Gemüse)	TOTAL (excl. fruit and vegetables)	TOTAL (sans fruits et légumes)	108.0	116.6	117.1	100.0	93.1	91.9	96.6	95.8	95.4	88.9
1	PFLANZLICHE ERZEUGNISSE	CROP PRODUCTS	PRODUITS VEGETAUX	110.8	108.9	110.6	100.0	100.5	95.0	97.5	95.4	99.5	86.2
(1)	PFLANZLICHE ERZEUGNISSE (ohne Obst und Gemüse)	CROP PRODUCTS (excl. fruit and vegetables)	PRODUITS VEGETAUX (sans fruits et légumes)	113.4	110.4	111.6	100.0	99.9	96.5	97.5	95.0	100.3	81.2
11	Getreide und Reis	Cereals and rice	Céréales et riz	112.6	115.1	109.2	100.0	92.1	90.0	88.1	79.4	86.4	75.0
12	Hackfrüchte	Root crops	Plantes sarclées	115.6	102.5	117.2	100.0	115.1	109.0	116.7	125.8	127.1	93.2
12A	Speisekartoffeln	Potatoes for consumption	Pommes de terre de consommation	125.5	95.1	139.4	100.0	142.8	126.3	130.1	161.3	165.5	100.3
12B	Zuckerrüben	Sugar beet	Betteraves sucrières	108.6	107.6	101.6	100.0	95.7	96.8	107.4	100.9	100.3	88.2
12C	Sonstige Hackfrüchte	Others	Autres	-	-	-	-	-	-	-	-	-	-
13	Obst	Fruit	Fruits	-	-	-	-	-	-	-	-	-	-
13A	Frischobst	Fresh fruit	Fruits frais	-	-	-	-	-	-	-	-	-	-
13B	Trockenfrüchte	Nuts and dried fruit	Fruits secs	-	-	-	-	-	-	-	-	-	-
14	Frischgemüse	Fresh vegetables	Légumes frais	102.4	104.3	107.7	100.0	102.6	90.2	97.8	96.7	96.9	102.0
15	Weinmost/Wein	Wine must/Wine	Mout/Vin	-	-	-	-	-	-	-	-	-	-
16	Oliven und Olivenöl	Olives and olive oil	Olives et huile d'olives	-	-	-	-	-	-	-	-	-	-
17	Saatgut	Seeds	Semences	109.0	104.7	103.7	100.0	94.2	93.1	85.3	82.8	93.4	77.6
18	Blumen, Zierpflanzen und Baumschulerzeugnisse	Flowers, ornamental plants and tree-nursery products	Fleurs, plantes ornementales et produits de pépinière	-	-	-	-	-	-	-	-	-	-
19	Sonstige pflanzliche Erzeugnisse	Other crop products	Autres produits végétaux	-	-	-	-	-	-	-	-	-	-
2	TIERE UND TIERISCHE ERZEUGNISSE	ANIMALS AND ANIMAL PRODUCTS	ANIMAUX ET PRODUITS ANIMAUX	107.5	117.2	117.7	100.0	92.4	91.5	96.5	95.9	94.9	89.7
21	Tiere (zur Schlachtung und für den Export)	Animals (for slaughter and export)	Animaux (boucherie et exportation)	112.2	122.6	116.5	100.0	92.6	88.5	92.4	93.0	89.1	81.0
21A	Kälber	Calves	Veaux	-	-	-	-	-	-	-	-	-	-
21B	Rinder ohne Kälber	Cattle excluding calves	Bovins sans veaux	111.2	125.2	116.3	100.0	91.8	89.6	96.4	97.2	92.4	78.6
21C	Schweine	Pigs	Porcs	97.8	98.1	111.9	100.0	92.2	96.1	81.5	79.4	84.0	94.4
21D	Schafe und Lämmer	Sheep and lambs	Moutons et agneaux	140.8	141.4	130.8	100.0	95.9	66.3	76.2	80.5	73.6	82.5
21E	Geflügel	Poultry	Volailles	110.4	109.4	107.6	100.0	98.3	93.3	89.9	86.2	82.0	81.4
21F	Sonstige Tiere	Other animals	Autres animaux	-	-	-	-	-	-	-	-	-	-
22	Milch	Milk	Lait	99.9	109.1	118.8	100.0	92.6	96.5	103.3	100.7	103.9	102.7
23	Eier	Eggs	Oeufs	92.6	85.2	100.3	100.0	81.4	70.6	66.8	66.1	62.2	71.0
24	Sonstige tierische Erzeugnisse	Other animal products	Autres produits animaux	206.2	229.9	224.9	100.0	63.8	64.1	62.1	105.5	117.9	105.3

DEFLATIONIERTE PREISINDIZES / DEFLATED PRICE INDICES / INDICES DES PRIX DEFLATES

1990 = 100 (ohne MWSt / excluding VAT / TVA exclue)



				ITALIA									
				1987	1988	1989	1990	1991	1992	1993	1994	1995	1996
0	INSGESAMT	TOTAL	TOTAL	106.4	103.7	102.7	100.0	102.8	89.8	87.9	87.5	90.9	89.3
(0)	INSGESAMT (ohne Obst und Gemüse)	TOTAL (excl. fruit and vegetables)	TOTAL (sans fruits et légumes)	107.3	104.2	104.5	100.0	98.5	89.1	88.5	86.5	90.9	89.6
1	PFLANZLICHE ERZEUGNISSE	CROP PRODUCTS	PRODUITS VEGETAUX	105.5	102.7	99.5	100.0	107.0	88.5	85.0	85.5	91.9	90.6
(1)	PFLANZLICHE ERZEUGNISSE (ohne Obst und Gemüse)	CROP PRODUCTS (excl. fruit and vegetables)	PRODUITS VEGETAUX (sans fruits et légumes)	106.9	102.9	101.1	100.0	100.6	86.0	84.3	81.9	92.4	92.4
11	Getreide und Reis	Cereals and rice	Céréales et riz	125.6	115.5	109.8	100.0	98.6	86.8	94.1	81.1	90.2	80.0
12	Hackfruchte	Root crops	Plantes racinées	110.8	108.1	111.2	100.0	101.0	89.3	86.9	93.9	104.2	87.7
12A	Speisekartoffeln	Potatoes for consumption	Pommes de terre de consommation	102.4	99.1	116.8	100.0	104.9	81.5	79.9	102.3	126.0	81.1
12B	Zuckerrüben	Sugar beet	Betteraves sucrières	116.8	114.6	107.3	100.0	98.2	94.8	91.9	87.9	88.7	92.4
12C	Sonstige Hackfruchte	Others	Autres	-	-	-	-	-	-	-	-	-	-
13	Obst	Fruit	Fruits	107.3	104.7	96.0	100.0	114.4	85.8	79.6	83.5	90.1	82.8
13A	Frischobst	Fresh fruit	Fruits frais	101.5	101.8	94.6	100.0	115.8	85.2	77.7	80.1	87.5	79.8
13B	Trockenfruchte	Nuts and dried fruit	Fruits secs	187.6	143.9	116.7	100.0	94.9	94.8	106.2	129.8	125.3	125.5
14	Frischgemüse	Fresh vegetables	Légumes frais	99.8	99.8	98.6	100.0	117.9	98.9	92.8	98.1	92.1	93.7
15	Weinmost/Wein	Wine must/Wine	Mout/Vin	79.3	79.1	88.5	100.0	93.4	84.1	74.2	77.7	95.0	111.9
16	Oliven und Olivenöl	Olives and olive oil	Olives et huile d'olives	103.0	94.3	96.9	100.0	112.5	86.0	82.3	86.2	99.8	118.9
17	Saatgut	Seeds	Semences	113.4	101.8	103.3	100.0	95.6	91.8	91.1	90.8	85.4	85.7
18	Blumen, Zierpflanzen und Baumschulerzeugnisse	Flowers, ornamental plants and tree-nursery products	Fleurs, plantes ornementales et produits de pépinière	110.7	120.7	95.8	100.0	112.4	86.6	88.9	81.6	92.6	78.0
19	Sonstige pflanzliche Erzeugnisse	Other crop products	Autres produits végétaux	108.9	103.2	104.5	100.0	94.5	83.9	74.1	77.4	76.4	78.2
2	TIERE UND TIERISCHE ERZEUGNISSE	ANIMALS AND ANIMAL PRODUCTS	ANIMAUX ET PRODUITS ANIMAUX	107.6	105.3	107.6	100.0	96.6	91.9	92.2	90.5	89.5	87.2
21	Tiere (zur Schlachtung und für den Export)	Animals (for slaughter and export)	Animaux (boucherie et exportation)	107.7	106.1	109.5	100.0	98.3	95.7	97.3	94.1	92.9	87.0
21A	Kälber	Calves	Veaux	101.8	100.4	109.9	100.0	96.4	97.6	107.0	103.0	105.4	85.4
21B	Rinder ohne Kälber	Cattle excluding calves	Bovins sans veaux	110.7	106.3	114.2	100.0	99.1	96.2	106.9	105.5	102.3	85.7
21C	Schweine	Pigs	Porcs	98.3	95.5	103.1	100.0	94.8	100.0	83.0	78.3	88.7	87.0
21D	Schafe und Lämmer	Sheep and lambs	Moutons et agneaux	114.7	109.4	105.4	100.0	113.7	96.2	86.8	82.1	79.1	79.6
21E	Geflügel	Poultry	Volailles	111.7	116.7	109.7	100.0	100.7	95.1	102.0	96.0	85.3	91.9
21F	Sonstige Tiere	Other animals	Autres animaux	115.5	111.2	110.3	100.0	95.8	83.1	84.2	86.5	82.6	83.8
22	Milch	Milk	Lait	102.8	103.4	102.1	100.0	92.5	84.8	82.1	83.7	83.7	85.1
23	Eier	Eggs	Oeufs	127.8	106.4	114.2	100.0	98.7	87.9	90.2	87.9	83.7	97.5
24	Sonstige tierische Erzeugnisse	Other animal products	Autres produits animaux	123.1	115.4	104.2	100.0	94.0	81.1	69.2	68.9	82.5	96.3

DEFLATIONIERTE PREISINDIZES / DEFLATED PRICE INDICES / INDICES DES PRIX DEFLATES

1990 = 100 (ohne MWSt / excluding VAT / TVA exclue)



				LUXEMBOURG									
				1987	1988	1989	1990	1991	1992	1993	1994	1995	1996
0	INSGESAMT	TOTAL	TOTAL	98.4	99.6	105.4	100.0	89.6	82.3	78.0	75.9	73.6	69.6
(0)	INSGESAMT (ohne Obst und Gemüse)	TOTAL (excl. fruit and vegetables)	TOTAL (sans fruits et légumes)	98.3	99.5	105.6	100.0	89.3	82.8	78.1	75.9	73.3	69.7
1	PFLANZLICHE ERZEUGNISSE	CROP PRODUCTS	PRODUITS VEGETAUX	105.6	107.5	100.9	100.0	97.4	69.8	69.4	71.6	67.7	67.6
(1)	PFLANZLICHE ERZEUGNISSE (ohne Obst und Gemüse)	CROP PRODUCTS (excl. fruit and vegetables)	PRODUITS VEGETAUX (sans fruits et légumes)	105.4	108.1	101.4	100.0	96.4	71.6	69.2	70.9	65.5	68.0
11	Getreide und Reis	Cereals and rice	Céréales et riz	120.9	114.6	107.8	100.0	91.4	89.3	75.1	72.8	66.8	62.6
12	Hackfrüchte	Root crops	Plantes sarclées	96.7	103.2	104.5	100.0	106.7	70.1	75.3	114.5	89.1	106.1
12A	Speisekartoffeln	Potatoes for consumption	Pommes de terre de consommation	96.7	103.2	104.5	100.0	106.7	70.1	75.3	114.5	89.1	106.1
12B	Zuckerrüben	Sugar beet	Betteraves sucrières	-	-	-	-	-	-	-	-	-	-
12C	Sonstige Hackfrüchte	Others	Autres	-	-	-	-	-	-	-	-	-	-
13	Obst	Fruit	Fruits	85.1	84.2	99.4	100.0	135.5	52.3	62.9	70.3	91.7	88.8
13A	Frischobst	Fresh fruit	Fruits frais	85.1	84.2	99.4	100.0	135.5	52.3	62.9	70.3	91.7	88.8
13B	Trockenfrüchte	Nuts and dried fruit	Fruits secs	-	-	-	-	-	-	-	-	-	-
14	Frischgemüse	Fresh vegetables	Légumes frais	120.1	114.1	95.3	100.0	88.1	55.6	76.8	81.3	83.8	49.9
15	Weinmost/Wein	Wine must/Wine	Moût/Vin	97.0	103.8	94.7	100.0	99.3	64.9	67.2	65.2	63.6	67.6
16	Oliven und Olivenöl	Olives and olive oil	Olives et huile d'olives	-	-	-	-	-	-	-	-	-	-
17	Saatgut	Seeds	Semences	-	-	-	-	-	-	-	-	-	-
18	Blumen, Zierpflanzen und Baumschulerzeugnisse	Flowers, ornamental plants and tree-nursery products	Fleurs, plantes ornementales et produits de pépinière	-	-	-	-	-	-	-	-	-	-
19	Sonstige pflanzliche Erzeugnisse	Other crop products	Autres produits végétaux	108.6	115.8	117.1	100.0	86.5	47.5	52.6	54.3	47.9	51.0
2	TIERE UND TIERISCHE ERZEUGNISSE	ANIMALS AND ANIMAL PRODUCTS	ANIMAUX ET PRODUITS ANIMAUX	96.9	97.9	106.4	100.0	87.9	85.0	79.9	76.9	74.8	70.1
21	Tiere (zur Schlachtung und für den Export)	Animals (for slaughter and export)	Animaux (boucherie et exportation)	102.9	102.2	111.3	100.0	88.7	90.6	83.6	82.0	79.5	68.4
21A	Kälber	Calves	Veaux	119.6	126.9	151.0	100.0	91.0	99.6	103.7	94.1	79.5	52.0
21B	Rinder ohne Kälber	Cattle excluding calves	Bovins sans veaux	103.6	104.9	108.9	100.0	85.5	85.9	85.8	84.8	81.2	64.5
21C	Schweine	Pigs	Porcs	96.6	88.6	106.4	100.0	96.4	100.2	72.5	71.5	75.0	83.1
21D	Schafe und Lämmer	Sheep and lambs	Moutons et agneaux	-	-	-	-	-	-	-	-	-	-
21E	Geflügel	Poultry	Volailles	102.9	102.2	111.3	100.0	88.7	90.6	83.6	82.0	79.5	68.4
21F	Sonstige Tiere	Other animals	Autres animaux	-	-	-	-	-	-	-	-	-	-
22	Milch	Milk	Lait	92.6	95.0	103.2	100.0	87.1	81.3	77.1	73.4	71.8	70.6
23	Eier	Eggs	Oeufs	110.7	98.0	103.0	100.0	101.7	90.0	94.7	89.5	77.5	100.2
24	Sonstige tierische Erzeugnisse	Other animal products	Autres produits animaux	-	-	-	-	-	-	-	-	-	-

DEFLATIONIERTE PREISINDIZES / DEFLATED PRICE INDICES / INDICES DES PRIX DEFLATES

1990 = 100 (ohne MWSt / excluding VAT / TVA exclue)



				NEDERLAND									
				1987	1988	1989	1990	1991	1992	1993	1994	1995	1996
0	INSGESAMT	TOTAL	TOTAL	101.6	101.2	107.9	100.0	100.7	92.1	83.4	84.2	84.9	84.7
(0)	INSGESAMT (ohne Obst und Gemüse)	TOTAL (excl. fruit and vegetables)	TOTAL (sans fruits et légumes)	100.6	100.9	109.3	100.0	98.5	92.7	84.4	84.9	86.7	84.6
1	PFLANZLICHE ERZEUGNISSE	CROP PRODUCTS	PRODUITS VEGETAUX	104.5	101.7	102.4	100.0	105.5	90.7	85.1	90.3	95.7	94.1
(1)	PFLANZLICHE ERZEUGNISSE (ohne Obst und Gemüse)	CROP PRODUCTS (excl. fruit and vegetables)	PRODUITS VEGETAUX (sans fruits et légumes)	102.6	101.2	104.1	100.0	101.0	91.9	88.8	95.2	106.2	98.3
11	Getreide und Reis	Cereals and rice	Céréales et riz	120.7	114.5	111.1	100.0	97.2	95.6	74.5	73.7	68.0	67.0
12	Hackfrüchte	Root crops	Plantes sarclées	91.6	91.3	104.6	100.0	96.7	73.9	65.2	104.3	106.0	73.2
12A	Speisekartoffeln	Potatoes for consumption	Pommes de terre de consommation	63.0	67.0	97.2	100.0	92.6	50.9	38.6	115.8	128.9	51.5
12B	Zuckerrüben	Sugar beet	Betteraves sucrières	113.1	108.7	110.1	100.0	100.6	91.0	84.2	100.2	92.2	92.3
12C	Sonstige Hackfrüchte	Others	Autres	111.8	110.8	109.6	100.0	96.5	90.4	86.6	82.5	79.6	79.6
13	Obst	Fruit	Fruits	73.5	83.2	88.1	100.0	129.8	94.7	55.9	62.9	65.1	71.8
13A	Frischobst	Fresh fruit	Fruits frais	73.5	83.2	88.1	100.0	129.8	94.7	55.9	62.9	65.1	71.8
13B	Trockenfrüchte	Nuts and dried fruit	Fruits secs	-	-	-	-	-	-	-	-	-	-
14	Frischgemüse	Fresh vegetables	Legumes frais	114.1	105.8	100.3	100.0	112.7	87.2	80.8	82.6	75.2	87.5
15	Weinmost/Wein	Wine must/Wine	Mout/Vin	-	-	-	-	-	-	-	-	-	-
16	Oliven und Olivenöl	Olives and olive oil	Olives et huile d'olives	-	-	-	-	-	-	-	-	-	-
17	Saatgut	Seeds	Semences	89.5	93.8	96.1	100.0	93.1	92.1	91.6	88.9	105.7	103.7
18	Blumen, Zierpflanzen und Baumschulerzeugnisse	Flowers, ornamental plants and tree-nursery products	Fleurs, plantes ornementales et produits de pépinière	106.1	103.9	104.6	100.0	103.7	96.7	96.3	94.6	109.7	107.6
19	Sonstige pflanzliche Erzeugnisse	Other crop products	Autres produits végétaux	108.9	113.0	104.3	100.0	94.0	92.5	85.9	105.4	80.0	78.1
2	TIERE UND TIERISCHE ERZEUGNISSE	ANIMALS AND ANIMAL PRODUCTS	ANIMAUX ET PRODUITS ANIMAUX	99.6	100.8	111.9	100.0	97.3	93.1	82.2	79.8	77.0	77.9
21	Tiere (zur Schlachtung und für den Export)	Animals (for slaughter and export)	Animaux (boucherie et exportation)	95.6	93.5	111.0	100.0	95.7	90.6	74.3	76.3	74.7	76.9
21A	Kalber	Calves	Veaux	105.8	108.7	122.7	100.0	93.5	102.4	94.3	89.3	87.1	76.2
21B	Rinder ohne Kalber	Cattle excluding calves	Bovins sans veaux	102.5	106.9	115.0	100.0	87.9	90.8	86.9	85.3	72.5	58.1
21C	Schweine	Pigs	Porcs	88.0	83.3	108.9	100.0	99.6	88.5	64.1	69.8	73.4	83.7
21D	Schafe und Lämmer	Sheep and lambs	Moutons et agneaux	122.9	131.6	123.0	100.0	102.6	95.3	81.3	88.7	86.8	82.8
21E	Geflügel	Poultry	Volailles	105.0	98.6	100.7	100.0	90.1	85.5	79.4	77.4	67.8	71.1
21F	Sonstige Tiere	Other animals	Autres animaux	98.2	98.1	101.1	100.0	94.2	86.3	82.7	77.2	70.5	69.5
22	Milch	Milk	Lait	103.5	111.4	114.3	100.0	99.6	97.8	93.1	85.9	81.9	78.8
23	Eier	Eggs	Oeufs	111.0	97.2	103.6	100.0	98.0	84.6	83.4	69.4	66.0	83.7
24	Sonstige tierische Erzeugnisse	Other animal products	Autres produits animaux	104.5	110.5	112.1	100.0	89.9	99.8	93.5	87.4	76.3	66.2

DEFLATIONIERTE PREISINDIZES / DEFLATED PRICE INDICES / INDICES DES PRIX DEFLATES

1990 = 100 (ohne MWSt / excluding VAT / TVA exclue)



				PORTUGAL										
				1987	1988	1989	1990	1991	1992	1993	1994	1995	1996	
0	INSGESAMT	TOTAL	TOTAL	106.8	106.9	108.9	100.0	86.5	73.2	70.6	72.7	72.6	71.2	
(0)	INSGESAMT (ohne Obst und Gemüse)	TOTAL (excl. fruit and vegetables)	TOTAL (sans fruits et légumes)	111.4	107.4	112.3	100.0	85.2	71.6	68.9	71.7	72.4	70.3	
1	PFLANZLICHE ERZEUGNISSE	CROP PRODUCTS	PRODUITS VEGETAUX	92.9	97.7	105.7	100.0	88.4	70.2	70.4	76.5	78.9	76.4	
(1)	PFLANZLICHE ERZEUGNISSE (ohne Obst und Gemüse)	CROP PRODUCTS (excl. fruit and vegetables)	PRODUITS VEGETAUX (sans fruits et légumes)	96.7	94.0	112.5	100.0	86.1	64.5	65.9	76.3	82.0	76.9	
11	Getreide und Reis	Cereals and rice	Céréales et riz	137.4	126.5	112.7	100.0	80.2	70.1	63.2	57.6	56.2	51.3	
12	Hackfrüchte	Root crops	Plantes sarclées	125.8	105.8	104.3	100.0	154.1	76.7	81.1	122.1	124.1	64.5	
12A	Speisekartoffeln	Potatoes for consumption	Pommes de terre de consommation	125.8	105.8	104.3	100.0	154.1	76.7	81.1	122.1	124.1	64.5	
12B	Zuckerrüben	Sugar beet	Béte-raves sucrières	-	-	-	-	-	-	-	-	-	-	
12C	Sonstige Hackfrüchte	Others	Autres	:	:	:	:	:	:	:	:	:	:	
13	Obst	Fruit	Fruits	89.1	107.5	84.3	100.0	93.9	84.9	78.0	84.4	85.6	71.4	
13A	Frischobst	Fresh fruit	Fruits frais	88.1	107.7	83.6	100.0	91.5	81.8	69.6	76.5	78.8	77.0	
13B	Trockenfrüchte	Nuts and dried fruit	Fruits secs	:	:	:	:	:	:	:	:	:	:	
14	Frischgemüse	Fresh vegetables	Légumes frais	83.8	102.3	99.5	100.0	91.6	77.5	78.9	71.8	65.0	78.1	
15	Weinmost/Wein	Wine must/Wine	Moût/Vin	55.4	64.8	120.7	100.0	60.9	47.9	59.4	71.6	91.7	96.6	
16	Oliven und Olivenöl	Olives and olive oil	Olives et huile d'olives	96.4	88.7	115.5	100.0	91.0	69.9	61.8	74.9	71.6	99.3	
17	Saatgut	Seeds	Semences	-	-	-	-	-	-	-	-	-	-	
18	Blumen, Zierpflanzen und Baumschulerzeugnisse	Flowers, ornamental plants and tree-nursery products	Fleurs, plantes ornementales et produits de pépinière	39.9	56.9	47.7	100.0	100.0	103.3	93.4	89.0	82.8	85.9	
19	Sonstige pflanzliche Erzeugnisse	Other crop products	Autres produits végétaux	136.2	130.3	123.0	100.0	87.5	71.2	67.3	72.4	60.8	58.7	
2	TIERE UND TIERISCHE ERZEUGNISSE	ANIMALS AND ANIMAL PRODUCTS	ANIMAUX ET PRODUITS ANIMAUX	121.1	116.2	112.2	100.0	84.5	76.3	70.9	68.8	66.1	66.0	
21	Tiere (zur Schlachtung und für den Export)	Animals (for slaughter and export)	Animaux (boucherie et exportation)	119.9	116.8	111.7	100.0	84.6	77.8	66.6	65.8	65.8	65.3	
21A	Kälber	Calves	Veaux	134.5	122.0	123.3	100.0	90.4	82.8	79.5	86.6	84.1	71.1	
21B	Rinder ohne Kälber	Cattle excluding calves	Bovins sans veaux	125.3	111.1	108.8	100.0	82.5	72.0	71.0	72.6	65.1	51.8	
21C	Schweine	Pigs	Porcs	122.0	128.1	123.8	100.0	91.4	91.4	64.4	64.1	66.6	72.5	
21D	Schafe und Lämmer	Sheep and lambs	Moutons et agneaux	111.9	104.3	97.2	100.0	83.3	79.1	76.2	76.6	74.9	84.0	
21E	Geflügel	Poultry	Volailles	108.7	109.5	96.6	100.0	87.3	67.1	67.4	57.1	56.1	61.8	
21F	Sonstige Tiere	Other animals	Autres animaux	98.0	88.3	82.3	100.0	-	-	-	-	51.9	50.9	
22	Milch	Milk	Lait	127.2	115.9	111.2	100.0	87.8	74.9	79.5	80.0	72.1	69.3	
23	Eier	Eggs	Oeufs	112.6	115.0	121.5	100.0	72.6	68.5	78.6	61.9	54.4	66.9	
24	Sonstige tierische Erzeugnisse	Other animal products	Autres produits animaux	110.1	106.3	103.4	100.0	86.3	73.6	69.1	44.0	38.4	37.3	

DEFLATIONIERTE PREISINDIZES / DEFLATED PRICE INDICES / INDICES DES PRIX DEFLATES

1990 = 100 (ohne MWSI / excluding VAT / TVA exclue)



				UNITED KINGDOM									
				1987	1988	1989	1990	1991	1992	1993	1994	1995	1996
0	INSGESAMT	TOTAL	TOTAL	114.5	109.7	108.2	100.0	93.7	91.9	94.5	93.1	98.7	94.9
(0)	INSGESAMT (ohne Obst und Gemüse)	TOTAL (excl. fruit and vegetables)	TOTAL (sans fruits et légumes)	114.7	109.9	109.2	100.0	93.6	92.7	95.5	93.9	99.6	95.5
1	PFLANZLICHE ERZEUGNISSE	CROP PRODUCTS	PRODUITS VEGETAUX	117.9	109.3	104.9	100.0	95.5	88.1	86.3	86.7	95.6	86.4
(1)	PFLANZLICHE ERZEUGNISSE (ohne Obst und Gemüse)	CROP PRODUCTS (excl. fruit and vegetables)	PRODUITS VEGETAUX (sans fruits et légumes)	119.8	110.0	106.7	100.0	95.8	89.3	86.5	86.7	97.4	85.6
11	Getreide und Reis	Cereals and rice	Céréales et riz	124.3	115.2	107.5	100.0	99.9	98.4	99.9	85.0	87.2	86.4
12	Hackfrüchte	Root crops	Plantes racinees	111.8	97.8	102.0	100.0	94.0	78.3	72.3	106.4	150.0	88.5
12A	Speisekartoffeln	Potatoes for consumption	Pommes de terre de consommation	112.0	91.8	100.1	100.0	92.9	67.9	55.9	113.7	180.3	80.8
12B	Zuckerrüben	Sugar beet	Betteraves sucrées	111.4	108.0	105.2	100.0	96.0	96.1	100.3	94.1	98.1	101.7
12C	Sonstige Hackfrüchte	Others	Autres	-	-	-	-	-	-	-	-	-	-
13	Obst	Fruit	Fruits	99.2	107.0	100.5	100.0	98.7	91.5	78.5	76.2	81.2	88.9
13A	Frischobst	Fresh fruit	Fruits frais	99.2	107.0	100.5	100.0	98.7	91.5	78.5	76.2	81.2	88.9
13B	Trockenfrüchte	Nuts and dried fruit	Fruits secs	-	-	-	-	-	-	-	-	-	-
14	Frischgemüse	Fresh vegetables	Légumes frais	115.6	107.3	99.3	100.0	93.7	82.4	87.3	89.2	92.5	89.0
15	Weinmost/Wein	Wine must/Wine	Mout/Vin	-	-	-	-	-	-	-	-	-	-
16	Oliven und Olivencöl	Olives and olive oil	Olives et huile d'olives	-	-	-	-	-	-	-	-	-	-
17	Saatgut	Seeds	Semences	116.7	110.7	105.9	100.0	93.6	92.1	82.7	93.9	121.2	101.3
18	Blumen, Zierpflanzen und Baumschulerzeugnisse	Flowers, ornamental plants and tree-nursery products	Fleurs, plantes ornementales et produits de pépinière	123.5	119.3	112.0	100.0	91.7	90.4	87.8	91.3	90.7	94.6
19	Sonstige pflanzliche Erzeugnisse	Other crop products	Autres produits végétaux	110.6	97.7	105.2	100.0	86.3	67.1	54.1	60.2	64.6	66.0
2	TIERE UND TIERISCHE ERZEUGNISSE	ANIMALS AND ANIMAL PRODUCTS	ANIMAUX ET PRODUITS ANIMAUX	112.2	109.9	110.4	100.0	92.5	94.5	100.1	97.5	100.8	100.6
21	Tiere (zur Schlachtung und für den Export)	Animals (for slaughter and export)	Animaux (boucherie et exportation)	115.2	112.0	112.8	100.0	89.6	93.0	100.2	95.4	95.3	95.3
21A	Kälber	Calves	Veaux	131.0	159.3	154.5	100.0	87.4	104.5	135.1	127.2	110.7	77.3
21B	Rinder ohne Kalber	Cattle excluding calves	Bovins sans veaux	112.7	121.8	118.7	100.0	94.6	94.5	109.4	100.7	97.6	82.2
21C	Schweine	Pigs	Porcs	107.1	95.5	110.2	100.0	86.7	93.8	82.7	77.7	90.0	100.9
21D	Schafe und Lämmer	Sheep and lambs	Moutons et agneaux	140.3	122.6	116.5	100.0	79.5	96.0	113.9	117.9	114.8	135.3
21E	Geflügel	Poultry	Volailles	111.7	102.0	99.4	100.0	90.0	86.5	91.3	88.8	83.2	89.2
21F	Sonstige Tiere	Other animals	Autres animaux	-	-	-	-	-	-	-	-	-	-
22	Milch	Milk	Lait	107.9	110.2	109.0	100.0	98.8	99.8	102.7	102.9	113.3	110.8
23	Eier	Eggs	Oeufs	106.4	86.0	96.0	100.0	82.7	78.5	88.6	86.9	76.1	88.9
24	Sonstige tierische Erzeugnisse	Other animal products	Autres produits animaux	131.2	124.5	114.5	100.0	86.3	78.7	64.7	80.6	97.0	96.8

DEFLATIONIERTE PREISINDIZES / DEFLATED PRICE INDICES / INDICES DES PRIX DEFLATES

1990 = 100 (ohne MWST / excluding VAT / TVA exclue)



				ÖSTERREICH									
				1987	1988	1989	1990	1991	1992	1993	1994	1995	1996
0	INSGESAMT	TOTAL	TOTAL	-	-	-	100.0	97.1	92.4	87.3	85.5	63.2	62.4
(0)	INSGESAMT (ohne Obst und Gemüse)	TOTAL (excl. fruit and vegetables)	TOTAL (sans fruits et légumes)	-	-	-	100.0	96.5	92.1	87.2	85.3	62.8	62.2
1	PFLANZLICHE ERZEUGNISSE	CROP PRODUCTS	PRODUITS VEGETAUX	-	-	-	100.0	95.4	86.3	84.1	84.9	61.0	60.7
(1)	PFLANZLICHE ERZEUGNISSE (ohne Obst und Gemüse)	CROP PRODUCTS (excl. fruit and vegetables)	PRODUITS VEGETAUX (sans fruits et légumes)	-	-	-	100.0	91.8	83.7	83.3	83.9	58.8	59.3
11	Getreide und Reis	Cereals and rice	Céréales et riz	-	-	-	100.0	93.0	85.7	83.0	80.4	36.8	42.1
12	Hackfrüchte	Root crops	Plantes sarclées	-	-	-	100.0	89.4	75.0	68.8	80.3	67.8	54.9
12A	Speisekartoffeln	Potatoes for consumption	Pommes de terre de consommation	-	-	-	100.0	77.8	54.3	47.5	79.7	61.2	29.4
12B	Zuckerrüben	Sugar beet	Betteraves sucrières	-	-	-	100.0	95.9	86.8	80.9	80.6	71.6	69.3
12C	Sonstige Hackfrüchte	Others	Autres	-	-	-	-	-	-	-	-	-	-
13	Obst	Fruit	Fruits	-	-	-	100.0	117.9	97.9	81.3	74.1	73.6	69.9
13A	Frischobst	Fresh fruit	Fruits frais	-	-	-	100.0	117.9	97.9	81.3	74.1	73.6	69.9
13B	Trockenfrüchte	Nuts and dried fruit	Fruits secs	-	-	-	100.0	114.9	92.1	90.7	91.3	79.3	75.0
14	Frischgemüse	Fresh vegetables	Légumes frais	-	-	-	100.0	121.0	114.5	103.0	120.4	79.0	71.1
15	Weinmost/Wein	Wine must/Wine	Mout/Vin	-	-	-	100.0	92.4	90.2	101.7	95.1	91.1	98.6
16	Oliven und Olivenöl	Olives and olive oil	Olives et huile d'olives	-	-	-	-	-	-	-	-	-	-
17	Saatgut	Seeds	Semences	-	-	-	-	-	-	-	-	-	-
18	Blumen, Zierpflanzen und Baumschulerzeugnisse	Flowers, ornamental plants and tree-nursery products	Fleurs, plantes ornementales et produits de pépinière	-	-	-	-	-	-	-	-	-	-
19	Sonstige pflanzliche Erzeugnisse	Other crop products	Autres produits végétaux	-	-	-	-	-	-	-	-	-	-
2	TIERE UND TIERISCHE ERZEUGNISSE	ANIMALS AND ANIMAL PRODUCTS	ANIMAUX ET PRODUITS ANIMAUX	-	-	-	100.0	97.7	94.3	88.2	85.7	63.8	62.9
21	Tiere (zur Schlachtung und für den Export)	Animals (for slaughter and export)	Animaux (boucherie et exportation)	-	-	-	100.0	96.3	91.5	84.2	82.3	65.4	63.1
21A	Kälber	Calves	Veaux	-	-	-	100.0	92.2	88.4	86.0	85.6	75.0	62.0
21B	Rinder ohne Kälber	Cattle excluding calves	Bovins sans veaux	-	-	-	100.0	94.4	86.8	84.0	82.0	66.5	57.8
21C	Schweine	Pigs	Porcs	-	-	-	100.0	98.3	95.9	83.8	81.9	64.3	68.9
21D	Schafe und Lämmer	Sheep and lambs	Moutons et agneaux	-	-	-	-	-	-	-	-	-	-
21E	Geflügel	Poultry	Volailles	-	-	-	100.0	96.3	93.0	89.7	86.6	53.4	51.5
21F	Sonstige Tiere	Other animals	Autres animaux	-	-	-	-	-	-	-	-	-	-
22	Milch	Milk	Lait	-	-	-	100.0	100.4	99.7	95.5	92.4	60.5	60.5
23	Eier	Eggs	Oeufs	-	-	-	100.0	96.3	91.3	87.4	80.0	67.6	79.0
24	Sonstige tierische Erzeugnisse	Other animal products	Autres produits animaux	-	-	-	-	-	-	-	-	-	-

DEFLATIONIERTE PREISINDIZES / DEFLATED PRICE INDICES / INDICES DES PRIX DEFLATES

1990 = 100 (ohne MWSt / excluding VAT / TVA exclue)



				SVERIGE									
				1987	1988	1989	1990	1991	1992	1993	1994	1995	1996
0	INSGESAMT	TOTAL	TOTAL	-	-	-	100.0	91.5	86.4	79.3	81.6	79.8	76.1
(0)	INSGESAMT (ohne Obst und Gemuse)	TOTAL (excl. fruit and vegetables)	TOTAL (sans fruits et légumes)	-	-	-	100.0	91.3	86.6	79.8	81.7	79.4	75.8
1	PFLANZLICHE ERZEUGNISSE	CROP PRODUCTS	PRODUITS VEGETAUX	-	-	-	100.0	94.9	82.1	68.6	77.7	85.0	78.0
(1)	PFLANZLICHE ERZEUGNISSE (ohne Obst und Gemuse)	CROP PRODUCTS (excl. fruit and vegetables)	PRODUITS VEGETAUX (sans fruits et légumes)	-	-	-	100.0	94.9	82.1	68.6	77.7	84.6	77.1
11	Getreide und Reis	Cereals and rice	Céréales et riz	-	-	-	100.0	84.7	76.8	71.6	67.8	72.8	69.7
12	Hackfruchte	Root crops	Plantes sarclées	-	-	-	100.0	108.5	89.1	64.5	90.9	117.6	106.1
12A	Speisekartoffeln	Potatoes for consumption	Pommes de terre de consommation	-	-	-	100.0	127.6	90.5	46.5	104.8	149.7	109.4
12B	Zuckerruben	Sugar beet	Betteraves sucrières	-	-	-	100.0	85.6	84.0	81.9	79.9	92.3	107.1
12C	Sonstige Hackfruchte	Others	Autres	-	-	-	100.0	117.0	104.6	74.4	72.8	75.5	86.3
13	Obst	Fruit	Fruits	-	-	-	100.0	94.9	82.1	68.6	77.7	76.6	71.9
13A	Frischobst	Fresh fruit	Fruits frais	-	-	-	100.0	94.9	82.1	68.6	77.7	76.6	71.9
13B	Trockenfruchte	Nuts and dried fruit	Fruits secs	-	-	-	-	-	-	-	-	-	-
14	Frischgemüse	Fresh vegetables	Légumes frais	-	-	-	100.0	94.9	82.1	68.6	77.7	89.4	85.1
15	Weinmost/Wein	Wine must/Wine	Mout/Vin	-	-	-	-	-	-	-	-	-	-
16	Oliven und Olivenöl	Olives and olive oil	Olives et huile d'olives	-	-	-	-	-	-	-	-	-	-
17	Saatgut	Seeds	Semences	-	-	-	-	-	-	-	-	-	-
18	Blumen, Zierpflanzen und Baumschulerzeugnisse	Flowers, ornamental plants and tree-nursery products	Fleurs, plantes ornementales et produits de pépinière	-	-	-	100.0	94.9	82.1	68.6	77.7	86.4	86.4
19	Sonstige pflanzliche Erzeugnisse	Other crop products	Autres produits végétaux	-	-	-	100.0	94.9	82.1	68.6	77.7	57.0	38.9
2	TIERE UND TIERISCHE ERZEUGNISSE	ANIMALS AND ANIMAL PRODUCTS	ANIMAUX ET PRODUITS ANIMAUX	-	-	-	100.0	90.2	87.9	83.2	83.0	77.8	75.4
21	Tiere (zur Schlachtung und für den Export)	Animals (for slaughter and export)	Animaux (boucherie et exportation)	-	-	-	100.0	92.6	89.2	84.5	83.7	73.9	66.4
21A	Kalber	Calves	Veaux	-	-	-	100.0	91.8	96.8	84.5	93.4	87.8	75.0
21B	Rinder ohne Kalber	Cattle excluding calves	Bovins sans veaux	-	-	-	100.0	90.6	94.2	88.8	86.9	76.2	63.0
21C	Schweine	Pigs	Porcs	-	-	-	100.0	95.1	85.8	82.5	82.8	72.8	69.7
21D	Schafe und Lämmer	Sheep and lambs	Moutons et agneaux	-	-	-	100.0	83.4	84.3	73.4	74.2	70.5	61.3
21E	Geflügel	Poultry	Volailles	-	-	-	100.0	88.5	82.1	75.6	68.9	64.7	61.4
21F	Sonstige Tiere	Other animals	Autres animaux	-	-	-	100.0	72.1	70.1	40.9	52.3	46.0	43.4
22	Milch	Milk	Lait	-	-	-	100.0	88.5	88.0	83.3	82.4	82.2	84.1
23	Eier	Eggs	Oeufs	-	-	-	100.0	87.9	77.7	71.8	81.9	67.6	64.2
24	Sonstige tierische Erzeugnisse	Other animal products	Autres produits animaux	-	-	-	-	-	-	-	-	-	-

DEFLATIONIERTE PREISINDIZES / DEFLATED PRICE INDICES / INDICES DES PRIX DEFLATES

1990 = 100 (ohne MWSt / excluding VAT / TVA exclue)



			SUOMI / FINLAND									
			1987	1988	1989	1990	1991	1992	1993	1994	1995	1996
0	INSGESAMT	TOTAL	-	-	-	100.0	92.5	89.7	87.7	86.5	63.9	54.4
(0)	INSGESAMT (ohne Obst und Gemüse)	TOTAL (excl. fruit and vegetables)	-	-	-	100.0	92.3	89.5	87.1	86.1	63.1	53.0
1	PFLANZLICHE ERZEUGNISSE	CROP PRODUCTS	-	-	-	100.0	89.3	87.9	86.0	83.7	55.6	50.2
(1)	PFLANZLICHE ERZEUGNISSE (ohne Obst und Gemüse)	CROP PRODUCTS (excl. fruit and vegetables)	-	-	-	100.0	87.9	87.0	83.6	82.0	51.6	44.4
11	Getreide und Reis	Cereals and rice	-	-	-	100.0	86.1	81.6	82.4	77.0	35.1	35.7
12	Hackfrüchte	Root crops	-	-	-	100.0	87.1	101.3	84.6	97.9	86.7	60.7
12A	Speisekartoffeln	Potatoes for consumption	-	-	-	100.0	85.0	136.4	98.1	131.6	107.6	59.4
12B	Zuckerrüben	Sugar beet	-	-	-	100.0	87.5	77.4	74.3	75.5	73.3	60.5
12C	Sonstige Hackfrüchte	Others	-	-	-	100.0	92.4	87.0	84.1	81.6	75.0	66.0
13	Obst	Fruit	-	-	-	100.0	75.4	70.8	77.8	81.8	93.5	84.3
13A	Frischobst	Fresh fruit	-	-	-	100.0	75.4	70.8	77.8	81.8	93.5	84.3
13B	Trockenfrüchte	Nuts and dried fruit	-	-	-	-	-	-	-	-	-	-
14	Frischgemüse	Fresh vegetables	-	-	-	100.0	107.3	103.2	111.8	100.2	79.5	91.6
15	Weinmost/Wein	Wine must/Wine	-	-	-	-	-	-	-	-	-	-
16	Oliven und Olivenöl	Olives and olive oil	-	-	-	-	-	-	-	-	-	-
17	Saatgut	Seeds	-	-	-	100.0	89.1	83.3	85.7	77.1	41.3	43.9
18	Blumen, Zierpflanzen und Baumschulerzeugnisse	Flowers, ornamental plants and tree-nursery products	-	-	-	100.0	97.9	98.0	96.4	95.3	81.9	76.9
19	Sonstige pflanzliche Erzeugnisse	Other crop products	-	-	-	100.0	88.7	80.7	71.8	67.1	53.9	27.1
2	TIERE UND TIERISCHE ERZEUGNISSE	ANIMALS AND ANIMAL PRODUCTS	-	-	-	100.0	93.9	90.4	88.4	87.7	67.4	56.2
21	Tiere (zur Schlachtung und für den Export)	Animals (for slaughter and export)	-	-	-	100.0	89.7	87.0	83.8	84.2	57.2	38.5
21A	Kälber	Calves	-	-	-	100.0	96.3	92.4	92.0	90.5	47.6	49.8
21B	Rinder ohne Kälber	Cattle excluding calves	-	-	-	100.0	88.3	87.5	83.6	85.9	59.9	36.8
21C	Schweine	Pigs	-	-	-	100.0	90.6	86.4	84.2	82.7	54.5	40.2
21D	Schafe und Lämmer	Sheep and lambs	-	-	-	100.0	90.5	82.5	77.1	76.8	46.1	18.6
21E	Geflügel	Poultry	-	-	-	100.0	96.2	88.5	84.3	82.6	56.3	42.2
21F	Sonstige Tiere	Other animals	-	-	-	100.0	87.4	74.1	62.8	56.4	27.3	26.9
22	Milch	Milk	-	-	-	100.0	97.8	93.3	92.7	91.3	79.7	75.3
23	Eier	Eggs	-	-	-	100.0	95.2	92.8	87.9	84.4	41.5	32.0
24	Sonstige tierische Erzeugnisse	Other animal products	-	-	-	100.0	90.0	87.0	84.0	84.1	83.2	76.0

DEFLATIONIERTE PREISINDIZES / DEFLATED PRICE INDICES / INDICES DES PRIX DEFLATES

1990 = 100 (ohne MWSt / excluding VAT / TVA exclus)



				EUR 15									
				1987	1988	1989	1990	1991	1992	1993	1994	1995	1996
0	INSGESAMT	TOTAL	TOTAL	-	-	-	100.0	97.3	89.5	84.9	85.1	85.6	83.3
(0)	INSGESAMT (ohne Obst und Gemüse)	TOTAL (excl. fruit and vegetables)	TOTAL (sans fruits et légumes)	-	-	-	100.0	95.5	90.0	85.3	84.8	84.9	82.5
1	PFLANZLICHE ERZEUGNISSE	CROP PRODUCTS	PRODUITS VEGETAUX	-	-	-	100.0	100.9	87.0	82.4	84.5	88.5	85.1
(1)	PFLANZLICHE ERZEUGNISSE (ohne Obst und Gemüse)	CROP PRODUCTS (excl. fruit and vegetables)	PRODUITS VEGETAUX (sans fruits et légumes)	-	-	-	100.0	97.9	87.3	82.4	83.5	87.9	83.8
11	Getreide und Reis	Cereals and rice	Céréales et riz	-	-	-	100.0	97.5	92.0	86.3	76.7	75.9	72.3
12	Hackfrüchte	Root crops	Plantes racinées	-	-	-	100.0	103.3	83.5	79.7	102.1	111.9	82.9
12A	Speisekartoffeln	Potatoes for consumption	Pommes de terre de consommation	-	-	-	100.0	109.3	70.8	65.9	116.7	141.8	75.4
12B	Zuckerrüben	Sugar beet	Betteraves sucrières	-	-	-	100.0	98.5	93.6	91.0	91.8	90.0	89.9
12C	Sonstige Hackfrüchte	Others	Autres	-	-	-	100.0	99.5	91.5	82.1	78.4	74.6	73.8
13	Obst	Fruit	Fruits	-	-	-	100.0	113.5	84.2	76.1	82.4	90.4	86.4
13A	Frischobst	Fresh fruit	Fruits frais	-	-	-	99.6	-	-	-	-	-	-
13B	Trockenfrüchte	Nuts and dried fruit	Fruits secs	-	-	-	100.0	103.1	93.6	109.4	113.6	121.3	112.4
14	Frischgemüse	Fresh vegetables	Légumes frais	-	-	-	99.4	-	-	-	-	-	-
15	Weinmost/Wein	Wine must/Wine	Mout/Vin	-	-	-	100.0	91.9	84.6	77.8	84.7	95.6	98.6
16	Oliven und Olivenöl	Olives and olive oil	Olives et huile d'olives	-	-	-	100.0	112.9	96.3	91.8	98.2	110.4	129.6
17	Saatgut	Seeds	Semences	-	-	-	100.0	94.2	90.5	85.4	86.2	95.2	89.8
18	Blumen, Zierpflanzen und Baumschulerzeugnisse	Flowers, ornamental plants and tree-nursery products	Fleurs, plantes ornementales et produits de pépinière	-	-	-	100.0	102.1	94.5	94.1	91.3	97.4	93.6
19	Sonstige pflanzliche Erzeugnisse	Other crop products	Autres produits végétaux	-	-	-	100.0	91.3	71.3	65.6	66.6	64.4	64.0
2	TIERE UND TIERISCHE ERZEUGNISSE	ANIMALS AND ANIMAL PRODUCTS	ANIMAUX ET PRODUITS ANIMAUX	-	-	-	100.0	93.9	91.8	87.3	85.7	82.9	81.6
21	Tiere (zur Schlachtung und für den Export)	Animals (for slaughter and export)	Animaux (boucherie et exportation)	-	-	-	100.0	93.7	92.0	85.5	84.3	81.1	79.3
21A	Kalber	Calves	Veaux	-	-	-	100.0	91.6	91.7	94.9	93.1	89.8	76.9
21B	Rinder ohne Kalber	Cattle excluding calves	Bovins sans veaux	-	-	-	100.0	90.8	89.9	93.5	91.2	83.4	71.0
21C	Schweine	Pigs	Porcs	-	-	-	100.0	96.9	95.8	73.9	74.2	76.8	83.3
21D	Schafe und Lämmer	Sheep and lambs	Moutons et agneaux	-	-	-	100.0	90.6	89.9	91.4	94.8	91.5	101.6
21E	Geflügel	Poultry	Volailles	-	-	-	97.4	92.4	88.2	87.6	83.9	76.6	80.1
21F	Sonstige Tiere	Other animals	Autres animaux	-	-	-	100.0	93.7	83.8	79.3	78.4	77.5	78.1
22	Milch	Milk	Lait	-	-	-	100.0	94.5	92.6	91.1	89.4	87.8	85.5
23	Eier	Eggs	Oeufs	-	-	-	100.0	95.2	86.4	88.9	80.9	73.1	86.2
24	Sonstige tierische Erzeugnisse	Other animal products	Autres produits animaux	-	-	-	100.0	86.5	87.9	72.6	77.6	77.3	73.7

**Jährlicher EU-Index der Einkaufspreise
landwirtschaftlicher Betriebsmittel**

**Annual EU index of purchase prices of the means
of agricultural production**

**Indice UE annuel des prix d'achat des moyens
de production agricole**

Nominale Indizes

Nominal indices

Indices nominaux

NOMINALE PREISINDIZES / NOMINAL PRICE INDICES / INDICES DES PRIX NOMINAUX

1990 = 100 (ohne MwSt / excluding VAT / TVA exclue)



				BELGIQUE / BELGIE									
				1987	1988	1989	1990	1991	1992	1993	1994	1995	1996
00	INSGESAMT (01 + 02)	TOTAL (01 + 02)	TOTAL (01 + 02)	97.6	99.4	103.0	100.0	100.5	100.5	100.1	100.1	100.6	104.3
01	WAREN UND DIENSTLEISTUNGEN DES LAUFENDEN LANDWIRTSCHAFTLICHEN VERBRAUCHS	GOODS AND SERVICES CURRENTLY CONSUMED IN AGRICULTURE	BIENS ET SERVICES DE CONSOMMATION COURANTE DE L'AGRICULTURE	98.8	100.5	103.9	100.0	100.2	99.9	98.8	98.5	98.5	102.6
1	Saat- und Pflanzgut	Seeds	Semences et plants	88.5	97.8	107.7	100.0	99.3	96.2	97.9	100.6	111.3	112.6
2	Nutz- und Zuchtvieh	Animals for rearing and production	Animaux d'élevage et de rente	91.4	90.5	105.3	100.0	105.1	100.0	76.4	81.7	83.1	90.6
3	Energie und Schmierstoffe	Energy, lubricants	Energie et lubrifiants	96.2	84.8	96.6	100.0	96.1	90.2	96.6	98.1	98.0	104.9
31	Heizstoffe	Fuels for heating	Combustibles	100.7	80.1	99.8	100.0	89.0	83.2	93.4	99.1	98.9	105.8
32	Treibstoffe	Motor fuels	Carburants	90.3	80.6	94.3	100.0	102.7	90.5	96.5	90.1	84.2	101.6
33	Elektrischer Strom	Electricity	Electricité	97.3	96.1	97.0	100.0	100.6	101.4	103.4	104.8	106.5	106.7
34	Schmierstoffe	Lubricants	Lubrifiants	70.2	70.2	70.2	100.0	100.0	75.7	75.7	77.9	100.5	98.2
4	Dünge- und Bodenverbesserungsmittel	Fertilizers, soil improvers	Engrais et amendements	93.9	98.0	98.1	100.0	99.7	91.8	86.2	81.9	86.5	86.5
41	Einnährstoffdünger	Straight fertilizers	Engrais simples	96.8	102.4	98.5	100.0	107.5	97.1	91.5	83.4	91.7	91.7
411	Stickstoffdünger	Nitrogenous fertilizers	Engrais azotés	93.3	103.5	97.4	100.0	109.9	95.2	88.5	81.2	91.8	91.8
412	Phosphatdünger	Phosphatic fertilizers	Engrais phosphatés	102.8	95.1	99.0	100.0	100.5	108.4	110.2	96.5	96.5	96.5
413	Kalidünger	Potassic fertilizers	Engrais potassiques	111.0	101.7	103.9	100.0	100.2	98.7	92.8	84.9	87.5	87.5
42	Mehrnährstoffdünger	Compound fertilizers	Engrais composés	91.5	94.5	97.6	100.0	93.3	87.1	81.4	79.7	81.6	81.6
421	NP-Dünger	NP fertilizers	Engrais NP	87.4	89.3	95.8	100.0	83.9	75.5	69.9	72.6	79.1	79.1
422	PK-Dünger	PK fertilizers	Engrais PK	92.1	93.5	97.3	100.0	100.9	101.9	95.3	95.6	95.6	95.6
423	NPK-Dünger	NPK fertilizers	Engrais NPK	92.0	95.6	98.0	100.0	92.6	84.6	79.1	76.2	77.9	77.9
43	Sonstige Dünge- und Bodenverbesserungsmittel	Other fertilizers, soil improvers	Autres engrais et amendements	107.5	111.1	105.9	100.0	132.9	132.1	135.0	138.7	149.1	149.1
5	Pflanzenschutzmittel	Plant protection products	Produits de protection des cultures	106.2	104.5	101.8	100.0	100.9	104.5	100.9	97.3	97.3	97.3
51	Fungizide	Fungicides	Fongicides	-	-	-	-	-	-	-	-	-	-
52	Insektizide	Insecticides	Insecticides	-	-	-	-	-	-	-	-	-	-
53	Herbizide	Herbicides	Herbicides	-	-	-	-	-	-	-	-	-	-
54	Sonstige	Other	Autres	-	-	-	-	-	-	-	-	-	-
6	Futtermittel	Animal feedingstuffs	Aliments des animaux	104.2	107.1	108.8	100.0	99.2	99.7	97.3	95.2	91.7	97.6
61	Einzelfuttermittel	Straight feedingstuffs	Aliments simples	108.3	116.7	114.6	100.0	100.6	97.2	103.3	101.0	93.0	102.1
611	Getreide und Mühlennachprodukte	Cereals and milling by-products	Céréales et sous-produits de meunerie	111.3	109.3	105.8	100.0	103.6	91.2	88.4	79.7	79.9	81.1
612	Ölkuchen bzw. -schrot	Oil-cakes	Tourteaux	111.9	137.0	134.3	100.0	93.5	93.0	103.3	97.6	88.0	110.5
613	Futtermittel tierischer Herkunft	Products of animal origin	Produits d'origine animale	-	-	-	-	-	-	-	-	-	-
614	Sonstige Einzelfuttermittel	Other	Autres	99.9	90.4	90.6	100.0	109.4	109.4	117.0	126.1	113.1	107.7
62	Mischfuttermittel	Compound feedingstuffs	Aliments composés	103.6	105.8	108.0	100.0	99.0	100.1	96.5	94.5	91.5	97.0
621	für Kälber	for calves	pour veaux	97.5	107.4	111.8	100.0	100.1	107.9	106.8	105.0	105.3	108.0
622	für Rinder (ohne Kälber)	for cattle (excluding calves)	pour bovins (autres que veaux)	103.0	105.3	108.8	100.0	99.4	102.0	99.8	100.4	97.0	103.3
623	für Schweine	for pigs	pour porcins	104.8	106.2	107.8	100.0	98.5	98.7	93.9	90.5	87.2	93.2
624	für Geflügel	for poultry	pour volailles	102.5	104.8	107.0	100.0	99.8	100.1	98.1	97.4	94.9	98.5
625	Sonstige	Other	Autres	101.5	104.0	105.0	100.0	98.9	97.5	96.6	98.5	95.0	102.7
7	Material und Kleinwerkzeug	Material and small tools	Matériel et petit outillage	94.1	94.7	97.0	100.0	103.2	105.2	107.3	108.9	109.4	109.4
8	Instandhaltung und Reparatur von Maschinen	Maintenance and repair of plant	Entretien et réparation du matériel	91.6	94.0	97.1	100.0	104.4	107.6	113.6	119.1	123.4	125.3
9	Instandhaltung und Reparatur von Wirtschaftsgebäuden und sonstigen Bauten	Maintenance and repair of agricultural buildings and other buildings	Entretien et réparation des bâtiments d'exploitation et autres ouvrages	86.5	89.6	96.5	100.0	100.7	103.4	105.5	108.4	110.6	111.3
10	Veterinärleistungen	Veterinary services	Services vétérinaires	93.1	94.5	96.9	100.0	104.3	108.6	112.8	115.7	118.0	120.8
11	Allgemeine Wirtschaftsausgaben	General expenses	Frais généraux	93.1	94.5	96.9	100.0	103.6	107.1	110.7	113.2	115.6	117.9

NOMINALE PREISINDIZES / NOMINAL PRICE INDICES / INDICES DES PRIX NOMINAUX

1990 = 100 (ohne MwSt / excluding VAT / TVA exclue)



			BELGIQUE / BELGIE										
			1987	1988	1989	1990	1991	1992	1993	1994	1995	1996	
02	WAREN UND DIENSTLEISTUNGEN LANDWIRTSCHAFTLICHER INVESTITIONEN	GOODS AND SERVICES CONTRIBUTING TO AGRICULTURAL INVESTMENT	BIENS ET SERVICES CONCOURANT AUX INVESTISSEMENTS DE L'AGRICULTURE	88.5	91.2	96.3	100.0	102.9	105.4	109.5	111.9	115.9	116.1
12	Maschinen und andere Ausrüstungsgüter	Machinery and other equipment	Machines et autres biens d'équipement	89.2	91.8	96.2	100.0	104.2	106.6	111.9	114.0	119.0	119.0
121	Einachsschlepper und andere einachsige Motorgeräte	Rotovator and other 2-wheel equipment	Motoculteurs et autre matériel à 2 roues	92.3	94.9	98.0	100.0	105.8	106.4	115.2	114.1	119.4	119.4
122	Maschinen und Geräte für Kulturen	Machinery and plant for cultivating	Machines et matériel pour la culture	86.9	88.7	94.2	100.0	104.8	107.6	108.8	119.3	127.2	127.2
123	Maschinen und Geräte für die Ernte	Machinery and plant for harvesting	Machines et matériel pour la récolte	91.1	93.3	96.6	100.0	102.5	107.9	115.2	116.5	121.2	121.2
124	Maschinen und Einrichtungen	Farm machinery and installations	Machines et installations agricoles	82.7	84.1	93.3	100.0	105.0	108.2	108.2	108.2	108.2	108.2
1241	für die pflanzliche Erzeugung	for crop production	pour la production végétale	90.2	93.0	96.7	100.0	105.0	108.2	108.2	108.2	108.2	108.2
1242	für die tierische Erzeugung	for animal production	pour la production animale	75.8	75.8	90.1	100.0	105.0	108.2	108.2	108.2	108.2	108.2
1243	Sonstige	Other	Autres	-	-	-	-	-	-	-	-	-	-
125	Ackerschlepper	Tractors	Tracteurs	91.1	94.4	97.4	100.0	104.8	106.1	114.5	113.9	119.2	119.2
126	Sonstige Fahrzeuge	Other vehicles	Autres véhicules	87.9	90.7	96.3	100.0	101.2	102.4	102.6	107.1	111.5	111.5
13	Bauten	Buildings	Ouvrages	87.3	90.1	96.6	100.0	100.7	103.4	105.4	108.2	110.5	111.1
131	Wirtschaftsgebäude	Farm buildings	Bâtiments d'exploitation	87.1	90.0	96.5	100.0	100.7	103.5	105.5	108.4	110.7	111.3
132	Tiefbau- und Bodenverbesserungsarbeiten	Engineering and soil improvement operations	Ouvrages de génie civil et amélioration des terres	87.9	90.8	97.0	100.0	100.6	103.1	104.9	107.5	109.6	110.2

NOMINALE PREISINDIZES / NOMINAL PRICE INDICES / INDICES DES PRIX NOMINAUX

1990 = 100 (ohne MwSt / excluding VAT / TVA exclue)



				DANMARK										
				1987	1988	1989	1990	1991	1992	1993	1994	1995	1996	
00	INSGESAMT (01 + 02)	TOTAL (01 + 02)	TOTAL (01 + 02)	92.4	97.4	101.2	100.0	99.7	99.4	99.6	98.1	99.0	102.1	
01	WAREN UND DIENSTLEISTUNGEN DES LAUFENDEN LANDWIRTSCHAFTLICHEN VERBRAUCHS	GOODS AND SERVICES CURRENTLY CONSUMED IN AGRICULTURE	BIENS ET SERVICES DE CONSOMMATION COURANTE DE L'AGRICULTURE	93.8	98.7	102.5	100.0	99.0	98.3	98.2	96.1	96.5	99.7	
1	Saat- und Pflanzgut	Seeds	Semences et plants	101.6	106.4	98.8	100.0	106.2	108.6	116.9	100.6	99.7	102.1	
2	Nutz- und Zuchtvieh	Animals for rearing and production	Animaux d'élevage et de rente	-	-	-	-	-	-	-	-	-	-	
3	Energie und Schmierstoffe	Energy, lubricants	Energie et lubrifiants	81.8	85.8	98.0	100.0	99.2	93.2	92.2	89.5	88.0	97.7	
31	Heizstoffe	Fuels for heating	Combustibles	83.1	80.1	93.7	100.0	101.1	88.0	91.9	86.3	82.9	99.1	
32	Treibstoffe	Motor fuels	Carburants	91.9	90.9	100.8	100.0	99.2	89.4	90.1	87.0	87.2	100.7	
33	Elektrischer Strom	Electricity	Electricité	74.4	84.9	98.2	100.0	98.4	98.1	93.8	92.6	90.9	95.0	
34	Schmierstoffe	Lubricants	Lubrifiants	-	-	-	-	-	-	-	-	-	-	
4	Dünge- und Bodenverbesserungsmittel	Fertilizers, soil improvers	Engrais et amendements	99.8	96.0	97.2	100.0	103.9	95.7	93.6	95.3	102.5	107.2	
41	Einnährstoffdünger	Straight fertilizers	Engrais simples	100.3	96.2	99.9	100.0	106.1	96.5	96.3	97.4	111.5	123.6	
411	Stickstoffdünger	Nitrogenous fertilizers	Engrais azotés	99.6	95.8	100.2	100.0	106.6	96.0	96.3	97.4	112.7	125.7	
412	Phosphatdünger	Phosphatic fertilizers	Engrais phosphatés	93.9	93.6	96.1	100.0	98.3	91.2	90.3	92.7	91.7	104.8	
413	Kalidünger	Potassic fertilizers	Engrais potassiques	110.0	102.1	97.3	100.0	101.9	103.3	98.2	98.8	102.9	103.6	
42	Mehrnährstoffdünger	Compound fertilizers	Engrais composés	99.6	95.9	95.8	100.0	102.8	95.4	92.2	94.2	97.8	98.6	
421	NP-Dünger	NP fertilizers	Engrais NP	99.5	95.9	95.9	100.0	101.1	96.3	93.0	93.8	106.2	108.0	
422	PK-Dünger	PK fertilizers	Engrais PK	97.9	96.3	98.9	100.0	101.1	96.3	93.0	93.8	100.4	92.8	
423	NPK-Dünger	NPK fertilizers	Engrais NPK	99.8	95.9	95.3	100.0	103.1	95.2	92.1	94.3	97.1	98.9	
43	Sonstige Dünge- und Bodenverbesserungsmittel	Other fertilizers, soil improvers	Autres engrais et amendements	-	-	-	-	-	-	-	-	-	-	
5	Pflanzenschutzmittel	Plant protection products	Produits de protection des cultures	75.7	86.3	88.9	100.0	109.4	106.7	105.7	98.1	104.1	111.1	
51	Fungizide	Fungicides	Fongicides	77.9	98.5	98.8	100.0	104.3	104.3	101.7	103.5	103.5	39.6	
52	Insektizide	Insecticides	Insecticides	79.5	88.3	88.8	100.0	111.1	105.6	100.0	73.3	78.3	102.2	
53	Herbizide	Herbicides	Herbicides	66.7	77.6	81.4	100.0	114.2	112.4	114.8	105.0	116.2	165.8	
54	Sonstige	Other	Autres	109.9	89.0	95.1	100.0	100.0	87.5	78.8	72.0	72.0	72.0	
6	Futtermittel	Animal feedingstuffs	Aliments des animaux	99.7	105.2	110.0	100.0	93.1	92.2	90.8	87.3	84.0	86.9	
61	Einzel Futtermittel	Straight feedingstuffs	Aliments simples	103.6	105.4	108.0	100.0	95.5	96.1	91.3	86.6	82.6	87.6	
611	Getreide und Mühlennachprodukte	Cereals and milling by-products	Céréales et sous-produits de meunerie	112.1	106.6	107.1	100.0	100.3	99.3	92.7	82.9	77.8	77.3	
612	Ölkuchen bzw. -schrot	Oil-cakes	Tourteaux	96.1	115.8	123.1	100.0	89.8	87.3	86.4	86.2	76.9	82.1	
613	Futtermittel tierischer Herkunft	Products of animal origin	Produits d'origine animale	91.9	98.4	104.0	100.0	92.7	97.4	91.1	90.5	90.5	104.7	
614	Sonstige Einzel Futtermittel	Other	Autres	108.2	104.5	101.1	100.0	87.4	88.4	92.7	94.8	92.2	96.3	
62	Mischfuttermittel	Compound feedingstuffs	Aliments composés	98.5	105.2	110.6	100.0	92.3	91.0	90.7	87.5	84.5	86.7	
621	für Kälber	for calves	pour veaux	104.0	106.4	105.9	100.0	94.8	93.7	86.6	82.6	79.9	83.5	
622	für Rinder (ohne Kälber)	for cattle (excluding calves)	pour bovins (autres que veaux)	88.1	96.4	109.8	100.0	86.6	83.2	85.7	85.7	82.2	87.0	
623	für Schweine	for pigs	pour porcs	101.4	108.0	111.6	100.0	93.7	92.6	92.1	87.8	82.7	83.8	
624	für Geflügel	for poultry	pour volailles	104.2	109.7	113.0	100.0	94.7	95.3	94.2	91.3	88.5	90.0	
625	Sonstige	Other	Autres	102.6	109.2	100.2	100.0	100.4	104.2	99.4	91.0	123.0	125.3	
7	Material und Kleinwerkzeug	Material and small tools	Matériel et petit outillage	87.5	91.7	96.2	100.0	105.0	108.6	112.3	115.3	116.0	116.0	
8	Instandhaltung und Reparatur von Maschinen	Maintenance and repair of plant	Entretien et réparation du matériel	90.1	96.6	97.2	100.0	103.8	109.4	111.6	114.6	127.1	130.4	
9	Instandhaltung und Reparatur von Wirtschaftsgebäuden und sonstigen Bauten	Maintenance and repair of agricultural buildings and other buildings	Entretien et réparation des bâtiments d'exploitation et autres ouvrages	84.5	91.0	94.4	100.0	106.8	112.8	118.5	122.6	119.0	121.3	
10	Veterinärleistungen	Veterinary services	Services vétérinaires	89.4	94.9	96.5	100.0	101.5	99.5	95.0	92.3	86.0	81.9	
11	Allgemeine Wirtschaftsausgaben	General expenses	Frais généraux	85.8	92.0	97.1	100.0	103.4	106.7	109.5	112.0	114.4	116.3	

NOMINALE PREISINDIZES / NOMINAL PRICE INDICES / INDICES DES PRIX NOMINAUX

1990 = 100 (ohne MwSt / excluding VAT / TVA exclue)



				DANMARK									
				1987	1988	1989	1990	1991	1992	1993	1994	1995	1996
02	WAREN UND DIENSTLEISTUNGEN LANDWIRTSCHAFTLICHER INVESTITIONEN	GOODS AND SERVICES CONTRIBUTING TO AGRICULTURAL INVESTMENT	BIENS ET SERVICES CONCOURANT AUX INVESTISSEMENTS DE L'AGRICULTURE	86.3	91.2	95.5	100.0	102.7	104.3	106.3	107.1	110.1	112.6
12	Maschinen und andere Ausrüstungsgüter	Machinery and other equipment	Machines et autres biens d'équipement	86.8	91.4	95.7	100.0	102.0	103.1	105.1	105.2	107.5	109.3
121	Einachsschlepper und andere einachsige Motorgeräte	Rotovator and other 2-wheel equipment	Motoculteurs et autre matériel à 2 roues	-	-	-	-	-	-	-	-	-	-
122	Maschinen und Geräte für Kulturen	Machinery and plant for cultivating	Machines et matériel pour la culture	90.5	96.6	99.8	100.0	106.7	110.6	109.0	105.8	110.5	114.1
123	Maschinen und Geräte für die Ernte	Machinery and plant for harvesting	Machines et matériel pour la récolte	84.8	90.0	95.4	100.0	99.3	100.3	99.8	98.0	101.1	103.1
124	Maschinen und Einrichtungen	Farm machinery and installations	Machines et installations agricoles	86.5	90.0	95.1	100.0	105.1	105.4	111.1	113.9	115.1	117.2
1241	für die pflanzliche Erzeugung	for crop production	pour la production végétale	89.2	94.5	99.6	100.0	102.5	100.8	101.0	102.9	102.9	102.9
1242	für die tierische Erzeugung	for animal production	pour la production animale	85.1	88.5	93.6	100.0	106.1	107.0	115.2	118.5	120.0	122.7
1243	Sonstige	Other	Autres	88.7	87.9	92.8	100.0	105.0	106.9	110.4	111.1	114.0	117.3
125	Ackerschlepper	Tractors	Tracteurs	87.0	91.0	94.1	100.0	99.6	100.6	102.7	103.9	105.5	106.0
126	Sonstige Fahrzeuge	Other vehicles	Autres véhicules	87.8	91.7	95.9	100.0	102.2	101.7	107.1	109.4	110.6	111.1
13	Bauten	Buildings	Ouvrages	84.9	90.8	95.0	100.0	104.3	107.0	109.3	111.5	116.0	120.2
131	Wirtschaftsgebäude	Farm buildings	Bâtiments d'exploitation	85.3	91.2	95.3	100.0	104.1	106.6	109.0	111.2	115.8	120.0
132	Tiefbau- und Bodenverbesserungsarbeiten	Engineering and soil improvement operations	Ouvrages de génie civil et amélioration des terres	77.3	84.2	90.1	100.0	106.9	113.0	113.7	116.7	119.9	124.3

NOMINALE PREISINDIZES / NOMINAL PRICE INDICES / INDICES DES PRIX NOMINAUX

1990 = 100 (ohne MwSt / excluding VAT / TVA exclue)



				DEUTSCHLAND									
				1987	1988	1989	1990	1991	1992	1993	1994	1995	1996
00	INSGESAMT (01 + 02)	TOTAL (01 + 02)	TOTAL (01 + 02)	-	-	-	100.0	102.5	104.8	104.9	105.8	106.3	108.9
01	WAREN UND DIENSTLEISTUNGEN DES LAUFENDEN LANDWIRTSCHAFTLICHEN VERBRAUCHS	GOODS AND SERVICES CURRENTLY CONSUMED IN AGRICULTURE	BIENS ET SERVICES DE CONSOMMATION COURANTE DE L'AGRICULTURE	-	-	-	100.0	101.9	103.4	102.6	103.2	103.4	106.4
1	Saat- und Pflanzgut	Seeds	Semences et plants	-	-	-	100.0	101.3	104.4	105.1	104.2	106.5	103.5
2	Nutz- und Zuchtvieh	Animals for rearing and production	Animaux d'élevage et de rente	-	-	-	100.0	97.5	103.9	86.8	95.6	92.9	89.4
3	Energie und Schmierstoffe	Energy, lubricants	Energie et lubrifiants	-	-	-	100.0	107.5	105.9	106.9	110.7	108.7	115.5
31	Heizstoffe	Fuels for heating	Combustibles	-	-	-	100.0	106.5	95.5	96.2	90.1	85.7	99.8
32	Treibstoffe	Motor fuels	Carburants	-	-	-	100.0	112.3	111.0	111.9	124.0	121.1	133.9
33	Elektrischer Strom	Electricity	Electricité	-	-	-	100.0	101.6	106.0	107.1	107.0	106.3	97.4
34	Schmierstoffe	Lubricants	Lubrifiants	-	-	-	100.0	105.0	108.3	109.3	112.5	114.2	117.4
4	Dünge- und Bodenverbesserungsmittel	Fertilizers, soil improvers	Engrais et amendements	-	-	-	100.0	103.7	97.9	93.2	92.9	102.4	105.3
41	Einnährstoffdünger	Straight fertilizers	Engrais simples	-	-	-	100.0	104.9	97.6	92.4	91.6	104.2	109.0
411	Stickstoffdünger	Nitrogenous fertilizers	Engrais azotés	-	-	-	100.0	105.5	96.2	89.5	88.8	103.9	109.9
412	Phosphatdünger	Phosphatic fertilizers	Engrais phosphatés	-	-	-	100.0	103.2	104.3	106.3	107.4	108.5	109.7
413	Kalidünger	Potassic fertilizers	Engrais potassiques	-	-	-	100.0	102.1	103.3	103.7	101.7	103.6	103.2
42	Mehrnährstoffdünger	Compound fertilizers	Engrais composés	-	-	-	100.0	102.3	96.9	91.2	91.4	98.3	98.8
421	NP-Dünger	NP fertilizers	Engrais NP	-	-	-	100.0	101.2	95.2	90.1	91.3	97.9	103.4
422	PK-Dünger	PK fertilizers	Engrais PK	-	-	-	100.0	101.5	98.7	95.3	95.2	98.3	97.0
423	NPK-Dünger	NPK fertilizers	Engrais NPK	-	-	-	100.0	103.2	96.9	89.8	89.8	98.5	97.7
43	Sonstige Dünge- und Bodenverbesserungsmittel	Other fertilizers, soil improvers	Autres engrais et amendements	-	-	-	100.0	101.1	102.3	104.3	105.0	106.6	105.6
5	Pflanzenschutzmittel	Plant protection products	Produits de protection des cultures	-	-	-	100.0	108.5	108.1	117.4	114.2	110.4	113.6
51	Fungizide	Fungicides	Fongicides	-	-	-	100.0	108.4	107.7	114.9	109.5	107.7	110.2
52	Insektizide	Insecticides	Insecticides	-	-	-	100.0	108.3	107.9	120.2	120.5	116.5	119.3
53	Herbizide	Herbicides	Herbicides	-	-	-	100.0	109.6	110.4	120.1	115.5	106.8	108.8
54	Sonstige	Other	Autres	-	-	-	100.0	104.0	98.9	108.9	113.7	126.6	137.7
6	Futtermittel	Animal feedingstuffs	Aliments des animaux	-	-	-	100.0	97.8	99.2	96.5	92.2	88.2	94.0
61	Einzel Futtermittel	Straight feedingstuffs	Aliments simples	-	-	-	100.0	100.8	101.3	99.4	95.1	88.5	101.1
611	Getreide und Mühlennachprodukte	Cereals and milling by-products	Céréales et sous-produits de meunerie	-	-	-	100.0	101.0	99.6	90.0	77.9	72.9	76.1
612	Ölkuchen bzw. -schrot	Oil-cakes	Tourteaux	-	-	-	100.0	97.8	96.9	102.2	96.0	83.9	111.1
613	Futtermittel tierischer Herkunft	Products of animal origin	Produits d'origine animale	-	-	-	100.0	95.7	99.4	96.6	95.3	95.9	105.1
614	Sonstige Einzel Futtermittel	Other	Autres	-	-	-	100.0	108.1	110.9	106.9	112.1	108.1	110.8
62	Mischfuttermittel	Compound feedingstuffs	Aliments composés	-	-	-	100.0	97.2	98.8	95.9	91.6	88.1	92.7
621	für Kälber	for calves	pour veaux	-	-	-	100.0	100.9	113.4	110.6	104.0	107.0	106.6
622	für Rinder (ohne Kälber)	for cattle (excluding calves)	pour bovins (autres que veaux)	-	-	-	100.0	94.9	95.8	94.1	93.8	89.8	97.2
623	für Schweine	for pigs	pour porcs	-	-	-	100.0	97.8	98.3	94.6	88.3	84.4	87.8
624	für Geflügel	for poultry	pour volailles	-	-	-	100.0	97.8	98.7	95.6	90.4	86.0	90.7
625	Sonstige	Other	Autres	-	-	-	-	-	-	-	-	-	-
7	Material und Kleinwerkzeug	Material and small tools	Matériel et petit outillage	-	-	-	100.0	103.5	103.5	101.9	102.5	108.6	107.1
8	Instandhaltung und Reparatur von Maschinen	Maintenance and repair of plant	Entretien et réparation du matériel	-	-	-	100.0	104.5	109.0	114.3	117.4	123.1	128.2
9	Instandhaltung und Reparatur von Wirtschaftsgebäuden und sonstigen Bauten	Maintenance and repair of agricultural buildings and other buildings	Entretien et réparation des bâtiments d'exploitation et autres ouvrages	-	-	-	100.0	106.5	113.6	119.3	122.9	126.7	128.5
10	Veterinärleistungen	Veterinary services	Services vétérinaires	-	-	-	100.0	101.2	101.7	104.3	104.4	104.9	105.7
11	Allgemeine Wirtschaftsausgaben	General expenses	Frais généraux	-	-	-	100.0	103.5	109.6	118.1	123.0	130.5	130.7

NOMINALE PREISINDIZES / NOMINAL PRICE INDICES / INDICES DES PRIX NOMINAUX

1990 = 100 (ohne MwSt / excluding VAT / TVA exclue)



			DEUTSCHLAND										
			1987	1988	1989	1990	1991	1992	1993	1994	1995	1996	
02	WAREN UND DIENSTLEISTUNGEN LANDWIRTSCHAFTLICHER INVESTITIONEN	GOODS AND SERVICES CONTRIBUTING TO AGRICULTURAL INVESTMENT	BIENS ET SERVICES CONCOURANT AUX INVESTISSEMENTS DE L'AGRICULTURE	-	-	-	100.0	104.4	109.2	112.3	114.0	115.4	116.7
12	Maschinen und andere Ausrüstungsgüter	Machinery and other equipment	Machines et autres biens d'équipement	-	-	-	100.0	104.0	108.6	111.6	113.1	114.3	115.8
121	Einachsschlepper und andere einachsige Motorgeräte	Rotovator and other 2-wheel equipment	Motoculteurs et autre matériel à 2 roues	-	-	-	100.0	103.6	107.5	108.9	107.4	108.1	108.9
122	Maschinen und Geräte für Kulturen	Machinery and plant for cultivating	Machines et matériel pour la culture	-	-	-	100.0	103.5	107.5	111.1	113.7	116.3	118.9
123	Maschinen und Geräte für die Ernte	Machinery and plant for harvesting	Machines et matériel pour la récolte	-	-	-	100.0	105.1	109.8	113.7	116.0	118.3	121.4
124	Maschinen und Einrichtungen	Farm machinery and installations	Machines et installations agricoles	-	-	-	100.0	105.7	110.1	113.3	113.6	114.0	115.7
1241	für die pflanzliche Erzeugung	for crop production	pour la production végétale	-	-	-	100.0	106.2	111.4	115.9	115.7	116.6	119.1
1242	für die tierische Erzeugung	for animal production	pour la production animale	-	-	-	100.0	108.6	112.5	115.3	117.2	117.8	119.0
1243	Sonstige	Other	Autres	-	-	-	100.0	103.8	108.3	111.2	110.8	110.8	112.5
125	Ackerschlepper	Tractors	Tracteurs	-	-	-	100.0	102.7	107.4	109.2	110.6	110.9	110.9
126	Sonstige Fahrzeuge	Other vehicles	Autres véhicules	-	-	-	100.0	104.0	108.7	112.9	114.5	116.1	117.7
13	Bauten	Buildings	Ouvrages	-	-	-	100.0	106.9	113.3	117.5	120.0	122.9	122.9
131	Wirtschaftsgebäude	Farm buildings	Bâtiments d'exploitation	-	-	-	100.0	106.9	113.3	117.5	120.0	122.9	122.9
132	Tiefbau- und Bodenverbesserungsarbeiten	Engineering and soil improvement operations	Ouvrages de génie civil et amélioration des terres	-	-	-	-	-	-	-	-	-	-

NOMINALE PREISINDIZES / NOMINAL PRICE INDICES / INDICES DES PRIX NOMINAUX

1990 = 100 (ohne MwSt / excluding VAT / TVA exclue)



			ELLAS									
			1987	1988	1989	1990	1991	1992	1993	1994	1995	1996
00	INSGESAMT (01 + 02)	TOTAL (01 + 02)	70.8	76.6	84.9	100.0	123.3	140.3	158.2	170.2	181.8	196.8
01	WAREN UND DIENSTLEISTUNGEN DES LAUFENDEN LANDWIRTSCHAFTLICHEN VERBRAUCHS	GOODS AND SERVICES CURRENTLY CONSUMED IN AGRICULTURE	71.0	76.4	84.0	100.0	125.1	143.2	160.7	172.9	182.6	198.5
1	Saat- und Pflanzgut	Seeds	69.8	76.0	84.9	100.0	121.4	137.3	142.1	146.1	162.3	176.6
2	Nutz- und Zuchtvieh	Animals for rearing and production	66.5	70.1	83.3	100.0	111.2	120.7	131.8	136.2	147.9	152.0
3	Energie und Schmierstoffe	Energy, lubricants	72.7	73.6	74.5	100.0	139.6	171.8	209.1	220.0	224.1	251.2
31	Heizstoffe	Fuels for heating	73.3	73.4	73.6	100.0	148.1	188.5	234.1	240.0	243.8	276.9
32	Treibstoffe	Motor fuels	72.0	72.0	72.1	100.0	146.2	185.1	230.9	243.7	247.8	282.5
33	Elektrischer Strom	Electricity	79.8	82.0	82.0	100.0	115.4	119.3	119.3	122.8	126.4	126.4
34	Schmierstoffe	Lubricants	70.7	77.3	85.8	100.0	111.9	119.6	126.3	131.5	136.1	130.1
4	Dünge- und Bodenverbesserungsmittel	Fertilizers, soil improvers	73.3	86.2	86.3	100.0	131.0	171.1	171.1	192.5	212.0	219.1
41	Einnährstoffdünger	Straight fertilizers	72.4	86.3	86.5	100.0	130.6	157.8	157.8	184.6	202.8	221.0
411	Stickstoffdünger	Nitrogenous fertilizers	72.1	86.2	86.4	100.0	131.4	157.4	157.2	185.2	203.7	222.6
412	Phosphatdünger	Phosphatic fertilizers	81.2	88.1	88.6	100.0	111.7	158.2	161.8	174.4	189.0	198.1
413	Kalidünger	Potassic fertilizers	68.7	85.9	86.0	100.0	135.1	173.1	174.7	180.2	194.6	202.2
42	Mehrnährstoffdünger	Compound fertilizers	73.7	86.2	86.2	100.0	131.2	178.3	178.3	196.8	217.0	218.0
421	NP-Dünger	NP fertilizers	73.2	85.3	85.3	100.0	133.1	188.4	188.4	208.9	231.9	233.4
422	PK-Dünger	PK fertilizers	-	-	-	-	-	-	-	-	-	-
423	NPK-Dünger	NPK fertilizers	75.0	88.3	88.3	100.0	126.9	154.8	154.8	168.6	182.1	182.1
43	Sonstige Dünge- und Bodenverbesserungsmittel	Other fertilizers, soil improvers	-	-	-	-	-	-	-	-	-	-
5	Pflanzenschutzmittel	Plant protection products	76.7	85.4	95.0	100.0	111.8	114.5	118.4	130.9	144.8	157.9
51	Fungizide	Fungicides	81.7	86.8	91.9	100.0	111.1	114.6	118.8	141.3	159.7	174.7
52	Insektizide	Insecticides	77.0	86.7	92.6	100.0	115.2	124.3	131.6	128.4	141.1	155.1
53	Herbizide	Herbicides	62.9	70.0	92.0	100.0	124.6	121.7	126.3	137.3	153.7	162.1
54	Sonstige	Other	81.8	94.2	102.4	100.0	100.0	100.0	100.0	118.3	127.3	141.0
6	Futtermittel	Animal feedingstuffs	69.6	74.7	87.4	100.0	120.4	126.8	143.1	154.9	159.4	172.7
61	Einzel Futtermittel	Straight feedingstuffs	67.5	71.6	88.4	100.0	119.9	125.6	145.7	161.9	164.0	179.3
611	Getreide und Mühlennachprodukte	Cereals and milling by-products	72.1	76.5	82.9	100.0	133.6	133.9	142.1	146.3	151.0	155.1
612	Ölkuchen bzw. -schrot	Oil-cakes	73.5	76.5	89.7	100.0	121.0	127.3	138.9	151.7	151.1	168.2
613	Futtermittel tierischer Herkunft	Products of animal origin	-	-	-	-	-	-	-	-	-	-
614	Sonstige Einzel Futtermittel	Other	62.7	66.7	92.5	100.0	108.7	118.6	149.9	176.3	176.9	200.7
62	Mischfuttermittel	Compound feedingstuffs	71.4	77.3	86.6	100.0	120.8	127.8	141.0	149.1	155.7	167.3
621	für Kälber	for calves	71.1	75.5	85.3	100.0	122.9	130.8	143.7	152.4	158.1	171.1
622	für Rinder (ohne Kälber)	for cattle (excluding calves)	70.3	74.1	83.8	100.0	121.7	129.3	141.6	149.0	155.9	166.1
623	für Schweine	for pigs	72.6	78.2	88.9	100.0	122.6	128.8	142.3	150.6	157.3	167.5
624	für Geflügel	for poultry	70.1	78.1	86.6	100.0	118.7	126.0	139.1	147.1	154.2	166.3
625	Sonstige	Other	72.9	77.7	86.0	100.0	120.0	126.7	140.4	148.7	154.1	167.5
7	Material und Kleinwerkzeug	Material and small tools	78.2	82.1	89.4	100.0	121.7	138.6	147.5	145.5	166.0	175.9
8	Instandhaltung und Reparatur von Maschinen	Maintenance and repair of plant	66.6	74.3	87.8	100.0	116.5	131.0	146.1	165.6	181.6	200.0
9	Instandhaltung und Reparatur von Wirtschaftsgebäuden und sonstigen Bauten	Maintenance and repair of agricultural buildings and other buildings	63.6	71.4	84.0	100.0	117.3	130.3	143.9	157.3	171.5	180.8
10	Veterinärleistungen	Veterinary services	-	-	-	-	-	-	-	-	-	-
11	Allgemeine Wirtschaftsausgaben	General expenses	64.2	72.4	80.7	100.0	118.8	132.2	138.0	153.0	165.6	171.3

NOMINALE PREISINDIZES / NOMINAL PRICE INDICES / INDICES DES PRIX NOMINAUX

1990 = 100 (ohne MwSt / excluding VAT / TVA exclue)



				ELLADA									
				1987	1988	1989	1990	1991	1992	1993	1994	1995	1996
02	WAREN UND DIENSTLEISTUNGEN LANDWIRTSCHAFTLICHER INVESTITIONEN	GOODS AND SERVICES CONTRIBUTING TO AGRICULTURAL INVESTMENT	BIENS ET SERVICES CONCOURANT AUX INVESTISSEMENTS DE L'AGRICULTURE	70.4	77.5	88.1	100.0	117.3	130.4	149.6	161.3	179.4	191.0
12	Maschinen und andere Ausrüstungsgüter	Machinery and other equipment	Machines et autres biens d'équipement	74.9	82.9	93.6	100.0	110.9	123.4	144.1	155.0	180.0	192.2
121	Einachsschlepper und andere einachsige Motorgeräte	Rotovator and other 2-wheel equipment	Motoculteurs et autre matériel à 2 roues	67.6	74.1	87.9	100.0	118.2	132.4	146.2	156.0	166.0	175.0
122	Maschinen und Geräte für Kulturen	Machinery and plant for cultivating	Machines et matériel pour la culture	64.6	72.5	84.9	100.0	121.9	146.8	162.0	173.0	186.0	202.6
123	Maschinen und Geräte für die Ernte	Machinery and plant for harvesting	Machines et matériel pour la récolte	75.1	84.4	94.3	100.0	120.2	135.4	145.8	152.7	157.7	168.8
124	Maschinen und Einrichtungen	Farm machinery and installations	Machines et installations agricoles	73.0	79.2	87.6	100.0	112.8	124.9	140.3	151.0	164.7	177.4
1241	für die pflanzliche Erzeugung	for crop production	pour la production végétale	70.4	77.7	87.6	100.0	114.1	127.7	146.0	158.6	172.6	186.4
1242	für die tierische Erzeugung	for animal production	pour la production animale	78.9	82.6	87.5	100.0	109.9	118.6	127.2	133.4	146.4	156.6
1243	Sonstige	Other	Autres	-	-	-	-	-	-	-	-	-	-
125	Ackerschlepper	Tractors	Tracteurs	72.7	80.1	88.4	100.0	111.5	123.8	139.2	152.9	168.5	174.4
126	Sonstige Fahrzeuge	Other vehicles	Autres véhicules	77.5	85.9	98.1	100.0	107.3	118.6	145.8	156.2	193.7	209.2
13	Bauten	Buildings	Ouvrages	66.0	72.2	82.7	100.0	123.5	137.1	155.0	167.3	178.9	189.8
131	Wirtschaftsgebäude	Farm buildings	Bâtiments d'exploitation	-	-	-	-	-	-	-	-	-	-
132	Tiefbau- und Bodenverbesserungsarbeiten	Engineering and soil improvement operations	Ouvrages de génie civil et amélioration des terres	-	-	-	-	-	-	-	-	-	-

NOMINALE PREISINDIZES / NOMINAL PRICE INDICES / INDICES DES PRIX NOMINAUX

1990 = 100 (ohne MwSt / excluding VAT / TVA exclue)



ESPAÑA

			1987	1988	1989	1990	1991	1992	1993	1994	1995	1996
00	INSGESAMT (01 + 02)	TOTAL (01 + 02)	93.6	94.9	98.5	100.0	101.8	103.2	106.8	110.3	114.4	119.2
01	WAREN UND DIENSTLEISTUNGEN DES LAUFENDEN LANDWIRTSCHAFTLICHEN VERBRAUCHS	GOODS AND SERVICES CURRENTLY CONSUMED IN AGRICULTURE	95.4	96.1	99.1	100.0	101.8	103.3	106.9	110.0	113.7	118.2
1	Saat- und Pflanzgut	Seeds	79.8	85.0	93.4	100.0	108.4	101.6	96.3	105.2	118.0	118.8
2	Nutz- und Zuchtvieh	Animals for rearing and production	89.9	96.7	107.6	100.0	91.6	92.4	94.3	94.8	107.3	111.9
3	Energie und Schmierstoffe	Energy, lubricants	91.6	87.0	94.4	100.0	106.6	111.2	118.5	115.7	115.9	117.8
31	Heizstoffe	Fuels for heating	-	-	-	-	-	-	-	-	-	-
32	Treibstoffe	Motor fuels	98.3	81.6	94.1	100.0	107.1	111.7	122.7	115.0	109.8	113.2
33	Elektrischer Strom	Electricity	86.3	91.2	94.8	100.0	103.3	106.6	109.7	111.9	113.8	113.8
34	Schmierstoffe	Lubricants	75.9	100.1	95.1	100.0	118.7	129.8	134.8	138.1	162.9	164.5
4	Dünge- und Bodenverbesserungsmittel	Fertilizers, soil improvers	113.0	104.7	101.6	100.0	102.4	98.3	94.1	101.5	108.8	114.5
41	Einnährstoffdünger	Straight fertilizers	115.9	105.1	101.3	100.0	105.2	101.2	96.8	102.7	112.3	121.5
411	Stickstoffdünger	Nitrogenous fertilizers	118.8	106.0	102.0	100.0	105.8	100.8	95.6	101.8	112.2	122.3
412	Phosphatdünger	Phosphatic fertilizers	103.3	100.5	97.3	100.0	102.8	105.7	104.6	109.0	113.1	118.1
413	Kalidünger	Potassic fertilizers	93.3	97.6	97.9	100.0	99.5	100.5	102.7	106.7	113.1	114.9
42	Mehrnährstoffdünger	Compound fertilizers	109.7	104.2	101.8	100.0	99.3	95.0	91.1	100.2	104.8	106.7
421	NP-Dünger	NP fertilizers	110.6	106.0	100.5	100.0	103.8	96.6	93.6	113.9	107.4	110.1
422	PK-Dünger	PK fertilizers	101.5	96.7	99.8	100.0	101.7	101.1	99.4	105.9	109.5	110.1
423	NPK-Dünger	NPK fertilizers	109.5	103.7	102.4	100.0	97.6	94.4	90.1	95.2	103.8	105.4
43	Sonstige Dünge- und Bodenverbesserungsmittel	Other fertilizers, soil improvers	-	-	-	-	-	-	-	-	-	-
5	Pflanzenschutzmittel	Plant protection products	100.4	101.3	100.7	100.0	103.1	104.6	113.2	114.2	115.7	117.7
51	Fungizide	Fungicides	96.3	97.1	98.1	100.0	96.8	97.0	101.9	104.3	107.4	113.0
52	Insektizide	Insecticides	97.8	99.7	99.9	100.0	105.5	102.5	108.0	108.3	111.2	124.4
53	Herbizide	Herbicides	110.8	107.0	106.4	100.0	113.4	113.6	120.4	118.8	120.7	117.9
54	Sonstige	Other	98.2	100.7	99.5	100.0	99.7	103.9	115.7	117.6	117.8	116.5
6	Futtermittel	Animal feedingstuffs	100.7	101.2	102.3	100.0	97.8	97.5	99.4	101.1	100.9	105.2
61	Einzelfuttermittel	Straight feedingstuffs	105.3	103.9	103.8	100.0	100.1	100.2	102.9	105.3	108.3	112.3
611	Getreide und Mühlennachprodukte	Cereals and milling by-products	103.5	101.3	99.3	100.0	106.4	105.7	105.1	105.9	112.4	110.6
612	Ölkuchen bzw. -schrot	Oil-cakes	110.2	107.8	109.3	100.0	91.7	93.3	103.1	108.2	102.9	117.5
613	Futtermittel tierischer Herkunft	Products of animal origin	103.1	107.3	114.5	100.0	93.1	93.2	98.1	107.6	104.8	114.7
614	Sonstige Einzelfuttermittel	Other	100.9	107.3	113.4	100.0	86.7	87.1	87.3	88.9	98.8	104.4
62	Mischfuttermittel	Compound feedingstuffs	99.9	100.7	102.1	100.0	97.4	97.1	98.8	100.4	99.6	104.0
621	für Kälber	for calves	90.0	91.3	97.0	100.0	97.1	97.7	100.2	101.3	104.1	108.1
622	für Rinder (ohne Kälber)	for cattle (excluding calves)	98.6	99.9	101.1	100.0	96.9	95.8	96.9	99.2	98.5	102.6
623	für Schweine	for pigs	101.5	101.4	101.5	100.0	96.6	96.7	98.8	99.6	99.5	103.3
624	für Geflügel	for poultry	99.8	102.2	104.3	100.0	98.4	97.9	99.3	101.5	99.6	104.7
625	Sonstige	Other	100.3	98.9	101.3	100.0	99.0	98.4	100.3	102.2	99.9	105.3
7	Material und Kleinwerkzeug	Material and small tools	86.1	90.6	96.3	100.0	105.7	107.8	105.4	111.4	125.1	132.8
8	Instandhaltung und Reparatur von Maschinen	Maintenance and repair of plant	78.9	85.8	94.6	100.0	102.0	107.0	112.5	116.5	126.2	130.5
9	Instandhaltung und Reparatur von Wirtschaftsgebäuden und sonstigen Bauten	Maintenance and repair of agricultural buildings and other buildings	79.0	83.3	90.1	100.0	108.7	112.3	119.2	123.8	129.2	133.8
10	Veterinärleistungen	Veterinary services	85.8	89.9	97.7	100.0	107.7	119.0	130.9	139.0	150.2	168.1
11	Allgemeine Wirtschaftsausgaben	General expenses	86.7	89.9	94.4	100.0	108.6	117.2	130.1	136.4	142.5	147.3

NOMINALE PREISINDIZES / NOMINAL PRICE INDICES / INDICES DES PRIX NOMINAUX

1990 = 100 (ohne MwSt / excluding VAT / TVA exclue)



				ESPAÑA									
				1987	1988	1989	1990	1991	1992	1993	1994	1995	1996
02	WAREN UND DIENSTLEISTUNGEN LANDWIRTSCHAFTLICHER INVESTITIONEN	GOODS AND SERVICES CONTRIBUTING TO AGRICULTURAL INVESTMENT	BIENS ET SERVICES CONCOURANT AUX INVESTISSEMENTS DE L'AGRICULTURE	84.2	88.5	95.0	100.0	102.0	102.7	106.6	111.9	118.6	124.8
12	Maschinen und andere Ausrüstungsgüter	Machinery and other equipment	Machines et autres biens d'équipement	87.8	92.9	99.9	100.0	93.5	91.0	91.3	97.0	106.2	114.4
121	Einachsschlepper und andere einachsige Motorgeräte	Rotovator and other 2-wheel equipment	Motoculteurs et autre matériel à 2 roues	89.0	92.2	100.0	100.0	104.3	107.5	107.3	114.1	124.8	130.1
122	Maschinen und Geräte für Kulturen	Machinery and plant for cultivating	Machines et matériel pour la culture	87.2	91.8	96.3	100.0	103.5	106.1	107.0	108.0	111.9	114.9
123	Maschinen und Geräte für die Ernte	Machinery and plant for harvesting	Machines et matériel pour la récolte	83.9	89.7	95.8	100.0	93.0	87.1	93.1	87.7	96.0	107.9
124	Maschinen und Einrichtungen	Farm machinery and installations	Machines et installations agricoles	90.2	93.7	96.5	100.0	102.7	104.1	104.5	104.7	110.2	113.1
1241	für die pflanzliche Erzeugung	for crop production	pour la production végétale	-	-	-	-	-	-	-	-	-	-
1242	für die tierische Erzeugung	for animal production	pour la production animale	-	-	-	-	-	-	-	-	-	-
1243	Sonstige	Other	Autres	-	-	-	-	-	-	-	-	-	-
125	Ackerschlepper	Tractors	Tracteurs	88.0	93.4	102.0	100.0	88.7	84.4	83.3	92.7	104.5	114.9
126	Sonstige Fahrzeuge	Other vehicles	Autres véhicules	91.4	94.8	97.6	100.0	102.7	104.3	109.2	112.2	114.1	115.5
13	Bauten	Buildings	Ouvrages	81.8	85.5	91.7	100.0	107.7	110.6	117.0	121.9	126.9	131.7
131	Wirtschaftsgebäude	Farm buildings	Bâtiments d'exploitation	80.7	84.7	91.4	100.0	107.4	110.6	116.2	120.7	125.3	130.2
132	Tiefbau- und Bodenverbesserungsarbeiten	Engineering and soil improvement operations	Ouvrages de génie civil et amélioration des terres	82.2	85.9	91.8	100.0	107.9	110.6	117.3	122.5	127.6	132.4

NOMINALE PREISINDIZES / NOMINAL PRICE INDICES / INDICES DES PRIX NOMINAUX

1990 = 100 (ohne MwSt / excluding VAT / TVA exclue)



			FRANCE										
			1987	1988	1989	1990	1991	1992	1993	1994	1995	1996	
00	INSGESAMT (01 + 02)	TOTAL (01 + 02)	TOTAL (01 + 02)	94.0	95.6	99.9	100.0	101.5	102.4	102.7	103.1	104.9	108.9
01	WAREN UND DIENSTLEISTUNGEN DES LAUFENDEN LANDWIRTSCHAFTLICHEN VERBRAUCHS	GOODS AND SERVICES CURRENTLY CONSUMED IN AGRICULTURE	BIENS ET SERVICES DE CONSOMMATION COURANTE DE L'AGRICULTURE	95.1	96.3	100.6	100.0	101.0	101.6	101.5	101.6	103.3	107.5
1	Saat- und Pflanzgut	Seeds	Semences et plants	90.1	84.0	96.1	100.0	101.2	103.2	103.6	103.3	104.0	105.2
2	Nutz- und Zuchtvieh	Animals for rearing and production	Animaux d'élevage et de rente	105.5	109.4	120.0	100.0	101.5	105.3	86.7	93.8	94.1	94.9
3	Energie und Schmierstoffe	Energy, lubricants	Energie et lubrifiants	93.5	85.3	93.6	100.0	101.3	96.3	97.6	96.5	96.5	105.4
31	Heizstoffe	Fuels for heating	Combustibles	90.6	79.8	90.6	100.0	98.3	90.8	89.9	89.8	89.6	99.4
32	Treibstoffe	Motor fuels	Carburants	93.7	84.3	93.8	100.0	99.6	90.2	91.7	88.2	87.1	99.9
33	Elektrischer Strom	Electricity	Electricité	96.7	97.2	97.2	100.0	102.8	105.2	106.2	107.2	108.2	109.6
34	Schmierstoffe	Lubricants	Lubrifiants	93.7	84.3	93.8	100.0	109.1	114.3	118.4	121.4	123.9	126.8
4	Dünge- und Bodenverbesserungsmittel	Fertilizers, soil improvers	Engrais et amendements	96.6	98.4	100.9	100.0	100.0	96.4	92.4	94.4	102.0	106.5
41	Einnährstoffdünger	Straight fertilizers	Engrais simples	98.1	99.4	100.7	100.0	100.9	95.7	91.4	93.5	103.2	108.6
411	Stickstoffdünger	Nitrogenous fertilizers	Engrais azotés	98.6	100.5	100.8	100.0	101.5	94.8	90.5	92.3	103.6	110.7
412	Phosphatdünger	Phosphatic fertilizers	Engrais phosphatés	93.0	94.9	99.0	100.0	99.6	98.0	94.3	95.7	101.2	104.5
413	Kalidünger	Potassic fertilizers	Engrais potassiques	99.1	96.7	101.5	100.0	98.3	99.5	94.7	99.1	102.4	98.8
42	Mehrnährstoffdünger	Compound fertilizers	Engrais composés	95.3	97.5	101.3	100.0	99.2	96.5	92.4	94.3	100.8	104.6
421	NP-Dünger	NP fertilizers	Engrais NP	100.5	107.0	111.2	100.0	101.3	94.6	87.2	95.4	103.5	109.9
422	PK-Dünger	PK fertilizers	Engrais PK	97.6	97.6	101.5	100.0	98.1	97.6	93.9	96.2	102.2	103.9
423	NPK-Dünger	NPK fertilizers	Engrais NPK	93.1	95.7	99.4	100.0	99.4	96.2	92.5	93.1	99.6	104.0
43	Sonstige Dünge- und Bodenverbesserungsmittel	Other fertilizers, soil improvers	Autres engrais et amendements	96.0	97.2	98.6	100.0	100.6	101.4	102.5	104.0	102.3	106.2
5	Pflanzenschutzmittel	Plant protection products	Produits de protection des cultures	98.3	97.8	97.1	100.0	102.3	103.8	103.9	103.1	102.4	103.7
51	Fungizide	Fungicides	Fongicides	96.8	96.6	96.9	100.0	103.0	104.7	105.5	105.4	104.3	105.1
52	Insektizide	Insecticides	Insecticides	96.4	96.6	97.0	100.0	103.2	104.5	103.3	101.8	100.0	101.1
53	Herbizide	Herbicides	Herbicides	100.1	99.4	97.5	100.0	101.1	102.4	102.2	100.9	100.9	102.9
54	Sonstige	Other	Autres	100.8	97.9	95.9	100.0	103.1	104.9	105.9	105.8	105.6	106.9
6	Futtermittel	Animal feedingstuffs	Aliments des animaux	97.7	103.5	108.2	100.0	98.6	100.1	99.0	96.4	94.9	100.5
61	Einzel Futtermittel	Straight feedingstuffs	Aliments simples	102.5	122.3	125.9	100.0	101.2	103.4	109.0	101.8	92.8	117.8
611	Getreide und Mühlennachprodukte	Cereals and milling by-products	Céréales et sous-produits de meunerie	113.0	123.7	128.6	100.0	107.7	112.1	102.7	92.8	87.3	96.5
612	Ölkuchen bzw. -schrot	Oil-cakes	Tourteaux	100.1	120.8	125.7	100.0	98.5	100.0	109.9	102.5	91.1	122.6
613	Futtermittel tierischer Herkunft	Products of animal origin	Produits d'origine animale	108.3	136.2	123.9	100.0	116.7	122.7	111.1	110.9	120.4	107.4
614	Sonstige Einzel Futtermittel	Other	Autres	-	-	-	-	-	-	-	-	-	-
62	Mischfuttermittel	Compound feedingstuffs	Aliments composés	97.0	100.7	105.5	100.0	98.3	99.6	97.5	95.6	95.2	98.0
621	für Kälber	for calves	pour veaux	87.7	99.1	108.0	100.0	97.4	105.6	105.3	102.1	105.8	104.0
622	für Rinder (ohne Kälber)	for cattle (excluding calves)	pour bovins (autres que veaux)	98.2	100.7	105.6	100.0	96.7	97.0	95.9	95.2	93.3	98.4
623	für Schweine	for pigs	pour porcs	99.5	100.6	105.2	100.0	97.8	98.4	94.8	92.9	90.4	94.4
624	für Geflügel	for poultry	pour volailles	99.8	102.1	105.0	100.0	99.8	98.3	95.4	93.4	92.5	95.9
625	Sonstige	Other	Autres	98.4	98.3	102.2	100.0	98.1	99.7	98.1	97.0	97.0	100.0
7	Material und Kleinwerkzeug	Material and small tools	Matériel et petit outillage	91.7	94.8	97.5	100.0	98.3	91.0	84.2	84.5	96.4	91.1
8	Instandhaltung und Reparatur von Maschinen	Maintenance and repair of plant	Entretien et réparation du matériel	86.8	91.4	95.5	100.0	106.7	113.6	119.8	124.5	129.6	135.3
9	Instandhaltung und Reparatur von Wirtschaftsgebäuden und sonstigen Bauten	Maintenance and repair of agricultural buildings and other buildings	Entretien et réparation des bâtiments d'exploitation et autres ouvrages	90.3	92.6	95.6	100.0	103.6	106.5	109.1	112.0	115.0	117.9
10	Veterinärleistungen	Veterinary services	Services vétérinaires	98.6	98.7	96.1	100.0	105.0	107.2	110.6	109.4	112.0	116.0
11	Allgemeine Wirtschaftsausgaben	General expenses	Frais généraux	91.9	93.4	96.4	100.0	103.9	109.2	114.9	120.1	122.4	126.4

NOMINALE PREISINDIZES / NOMINAL PRICE INDICES / INDICES DES PRIX NOMINAUX

1990 = 100 (ohne MwSt / excluding VAT / TVA exclue)



			FRANCE										
			1987	1988	1989	1990	1991	1992	1993	1994	1995	1996	
02	WAREN UND DIENSTLEISTUNGEN LANDWIRTSCHAFTLICHER INVESTITIONEN	GOODS AND SERVICES CONTRIBUTING TO AGRICULTURAL INVESTMENT	BIENS ET SERVICES CONCOURANT AUX INVESTISSEMENTS DE L'AGRICULTURE	89.2	92.8	96.6	100.0	103.4	105.8	107.8	109.8	112.0	114.6
12	Maschinen und andere Ausrüstungsgüter	Machinery and other equipment	Machines et autres biens d'équipement	87.7	91.7	96.0	100.0	103.8	105.9	107.9	110.3	112.7	115.9
121	Einachsschlepper und andere einachsige Motorgeräte	Rotovator and other 2-wheel equipment	Motoculteurs et autre matériel à 2 roues	88.7	92.8	97.7	100.0	101.3	102.9	105.7	113.6	116.3	116.6
122	Maschinen und Geräte für Kulturen	Machinery and plant for cultivating	Machines et matériel pour la culture	86.7	91.5	96.2	100.0	104.2	108.1	110.5	111.5	114.2	117.8
123	Maschinen und Geräte für die Ernte	Machinery and plant for harvesting	Machines et matériel pour la récolte	87.5	92.0	96.4	100.0	102.8	104.6	106.6	107.8	110.4	112.9
124	Maschinen und Einrichtungen	Farm machinery and installations	Machines et installations agricoles	87.7	91.6	96.1	100.0	101.9	100.8	102.0	103.4	106.1	108.5
1241	für die pflanzliche Erzeugung	for crop production	pour la production végétale	86.9	91.2	96.3	100.0	101.2	98.8	99.5	100.8	103.6	106.0
1242	für die tierische Erzeugung	for animal production	pour la production animale	90.2	92.9	95.8	100.0	104.1	107.3	110.3	111.8	114.3	116.7
1243	Sonstige	Other	Autres	-	-	-	-	-	-	-	-	-	-
125	Ackerschlepper	Tractors	Tracteurs	88.4	91.8	95.6	100.0	105.3	109.1	110.8	114.4	116.4	121.0
126	Sonstige Fahrzeuge	Other vehicles	Autres véhicules	87.7	91.4	95.9	100.0	105.5	109.0	113.0	118.1	120.7	122.3
13	Bauten	Buildings	Ouvrages	92.5	95.0	97.9	100.0	102.7	105.5	107.5	108.9	110.4	111.7
131	Wirtschaftsgebäude	Farm buildings	Bâtiments d'exploitation	93.1	95.6	98.1	100.0	103.2	106.4	107.9	108.9	109.8	111.0
132	Tiefbau- und Bodenverbesserungsarbeiten	Engineering and soil improvement operations	Ouvrages de génie civil et amélioration des terres	90.2	92.7	97.0	100.0	100.8	101.9	106.1	109.0	112.5	114.5

NOMINALE PREISINDIZES / NOMINAL PRICE INDICES / INDICES DES PRIX NOMINAUX

1990 = 100 (ohne MwSt / excluding VAT / TVA exclue)



			IRELAND										
			1987	1988	1989	1990	1991	1992	1993	1994	1995	1996	
00	INSGESAMT (01 + 02)	TOTAL (01 + 02)	TOTAL (01 + 02)	91.9	94.6	99.2	100.0	100.8	101.3	102.0	103.6	106.0	109.0
01	WAREN UND DIENSTLEISTUNGEN DES LAUFENDEN LANDWIRTSCHAFTLICHEN VERBRAUCHS	GOODS AND SERVICES CURRENTLY CONSUMED IN AGRICULTURE	BIENS ET SERVICES DE CONSOMMATION COURANTE DE L'AGRICULTURE	92.9	95.4	100.0	100.0	100.4	100.3	100.3	101.2	102.8	106.7
1	Saat- und Pflanzgut	Seeds	Semences et plants	101.1	97.6	97.6	100.0	101.3	107.9	108.7	115.7	129.6	134.3
2	Nutz- und Zuchtvieh	Animals for rearing and production	Animaux d'élevage et de rente	111.6	138.8	132.5	100.0	84.7	83.7	90.4	110.4	97.8	99.9
3	Energie und Schmierstoffe	Energy, lubricants	Energie et lubrifiants	93.7	91.1	96.9	100.0	101.8	95.9	98.3	96.1	96.8	103.4
31	Heizstoffe	Fuels for heating	Combustibles	98.1	85.7	97.4	100.0	97.1	97.0	103.8	108.5	114.2	120.7
32	Treibstoffe	Motor fuels	Carburants	89.3	87.1	94.9	100.0	102.4	94.3	97.3	94.2	94.8	103.1
33	Elektrischer Strom	Electricity	Electricité	109.3	105.0	104.0	100.0	99.0	99.0	99.0	99.0	99.0	100.4
34	Schmierstoffe	Lubricants	Lubrifiants	87.4	92.9	94.6	100.0	108.2	109.8	112.4	113.6	117.4	119.5
4	Dünge- und Bodenverbesserungsmittel	Fertilizers, soil improvers	Engrais et amendements	87.5	93.7	100.2	100.0	102.2	100.6	94.9	95.5	99.9	104.6
41	Einnährstoffdünger	Straight fertilizers	Engrais simples	86.0	94.8	101.1	100.0	105.6	102.9	95.8	96.7	104.4	109.0
411	Stickstoffdünger	Nitrogenous fertilizers	Engrais azotés	85.7	94.8	101.1	100.0	105.8	103.0	95.8	96.6	104.4	109.1
412	Phosphatdünger	Phosphatic fertilizers	Engrais phosphatés	95.5	95.7	98.8	100.0	99.7	98.9	95.8	100.2	101.6	104.6
413	Kalidünger	Potassic fertilizers	Engrais potassiques	89.2	90.1	99.6	100.0	102.8	103.0	99.4	104.8	108.1	112.5
42	Mehrnährstoffdünger	Compound fertilizers	Engrais composés	87.8	93.1	100.1	100.0	100.5	99.3	94.0	94.4	97.7	102.6
421	NP-Dünger	NP fertilizers	Engrais NP	-	-	-	-	-	-	-	-	-	-
422	PK-Dünger	PK fertilizers	Engrais PK	86.3	93.6	101.0	100.0	95.0	95.4	88.9	91.1	97.7	102.5
423	NPK-Dünger	NPK fertilizers	Engrais NPK	88.1	93.0	99.9	100.0	101.6	100.1	95.1	95.1	97.7	102.6
43	Sonstige Dünge- und Bodenverbesserungsmittel	Other fertilizers, soil improvers	Autres engrais et amendements	94.7	94.7	94.7	100.0	104.0	104.0	104.0	104.0	104.0	104.0
5	Pflanzenschutzmittel	Plant protection products	Produits de protection des cultures	93.6	96.0	97.3	100.0	103.1	104.1	106.5	110.3	113.0	115.5
51	Fungizide	Fungicides	Fongicides	:	:	:	:	:	:	:	:	:	:
52	Insektizide	Insecticides	Insecticides	:	:	:	:	:	:	:	:	:	:
53	Herbizide	Herbicides	Herbicides	:	:	:	:	:	:	:	:	:	:
54	Sonstige	Other	Autres	:	:	:	:	:	:	:	:	:	:
6	Futtermittel	Animal feedingstuffs	Aliments des animaux	94.9	97.1	102.4	100.0	97.1	97.1	97.7	98.3	97.0	100.4
61	Einzelfuttermittel	Straight feedingstuffs	Aliments simples	92.9	95.8	101.5	100.0	98.6	97.6	98.6	99.3	101.4	100.2
611	Getreide und Mühlennachprodukte	Cereals and milling by-products	Céréales et sous-produits de meunerie	96.7	98.7	100.6	100.0	101.8	100.6	99.9	98.4	101.2	100.9
612	Ölkuchen bzw. -schrot	Oil-cakes	Tourteaux	91.9	111.2	118.5	100.0	88.8	89.6	100.2	103.6	98.0	112.4
613	Futtermittel tierischer Herkunft	Products of animal origin	Produits d'origine animale	69.0	74.5	97.3	100.0	93.9	95.7	99.6	101.2	102.9	100.0
614	Sonstige Einzelfuttermittel	Other	Autres	103.5	102.6	101.8	100.0	99.5	96.5	95.9	98.5	101.4	96.8
62	Mischfuttermittel	Compound feedingstuffs	Aliments composés	95.1	97.3	102.5	100.0	96.9	97.0	97.3	98.2	96.5	100.4
621	für Kälber	for calves	pour veaux	96.7	97.5	103.4	100.0	96.3	96.6	96.3	97.2	95.0	100.0
622	für Rinder (ohne Kälber)	for cattle (excluding calves)	pour bovins (autres que veaux)	95.5	96.7	102.5	100.0	96.1	96.6	97.4	99.0	98.0	102.2
623	für Schweine	for pigs	pour porcins	94.4	97.7	102.2	100.0	98.1	98.0	98.6	98.6	96.2	101.0
624	für Geflügel	for poultry	pour volailles	94.3	98.0	102.3	100.0	97.5	97.1	97.3	96.4	94.0	96.4
625	Sonstige	Other	Autres	-	-	-	-	-	-	-	-	-	-
7	Material und Kleinwerkzeug	Material and small tools	Matériel et petit outillage	95.9	98.4	99.5	100.0	104.0	105.3	105.5	108.3	114.0	114.5
8	Instandhaltung und Reparatur von Maschinen	Maintenance and repair of plant	Entretien et réparation du matériel	91.6	94.5	97.0	100.0	105.0	110.3	114.6	112.5	114.7	117.7
9	Instandhaltung und Reparatur von Wirtschaftsgebäuden und sonstigen Bauten	Maintenance and repair of agricultural buildings and other buildings	Entretien et réparation des bâtiments d'exploitation et autres ouvrages	87.9	90.9	95.1	100.0	105.6	111.6	113.9	118.7	122.6	126.6
10	Veterinärleistungen	Veterinary services	Services vétérinaires	89.7	92.7	96.4	100.0	104.1	107.5	110.2	112.2	115.6	120.4
11	Allgemeine Wirtschaftsausgaben	General expenses	Frais généraux	96.9	96.3	95.6	100.0	100.4	99.7	101.1	103.0	103.4	101.8

NOMINALE PREISINDIZES / NOMINAL PRICE INDICES / INDICES DES PRIX NOMINAUX

1990 = 100 (ohne MwSt / excluding VAT / TVA exclue)



				IRELAND									
				1987	1988	1989	1990	1991	1992	1993	1994	1995	1996
02	WAREN UND DIENSTLEISTUNGEN LANDWIRTSCHAFTLICHER INVESTITIONEN	GOODS AND SERVICES CONTRIBUTING TO AGRICULTURAL INVESTMENT	BIENS ET SERVICES CONCOURANT AUX INVESTISSEMENTS DE L'AGRICULTURE	88.5	91.9	96.6	100.0	102.4	105.1	108.0	112.0	117.1	117.1
12	Maschinen und andere Ausrüstungsgüter	Machinery and other equipment	Machines et autres biens d'équipement	88.5	92.1	96.8	100.0	102.1	103.1	105.2	109.2	113.3	113.3
121	Einachsschlepper und andere einachsige Motorgeräte	Rotovator and other 2-wheel equipment	Motoculteurs et autre matériel à 2 roues	-	-	-	-	-	-	-	-	-	-
122	Maschinen und Geräte für Kulturen	Machinery and plant for cultivating	Machines et matériel pour la culture	86.7	90.1	95.0	100.0	103.7	107.5	114.1	115.1	118.2	118.2
123	Maschinen und Geräte für die Ernte	Machinery and plant for harvesting	Machines et matériel pour la récolte	83.5	87.4	93.2	100.0	102.7	105.4	112.6	118.0	121.0	121.0
124	Maschinen und Einrichtungen	Farm machinery and installations	Machines et installations agricoles	:	:	:	:	:	:	:	:	:	:
1241	für die pflanzliche Erzeugung	for crop production	pour la production végétale	-	-	-	-	-	-	-	-	-	-
1242	für die tierische Erzeugung	for animal production	pour la production animale	:	:	:	:	:	:	:	:	:	:
1243	Sonstige	Other	Autres	-	-	-	-	-	-	-	-	-	-
125	Ackerschlepper	Tractors	Tracteurs	87.7	91.7	96.3	100.0	103.7	104.9	101.5	105.9	113.3	113.3
126	Sonstige Fahrzeuge	Other vehicles	Autres véhicules	88.6	92.7	97.6	100.0	101.1	101.4	105.4	108.1	110.7	110.7
13	Bauten	Buildings	Ouvrages	88.6	91.7	96.3	100.0	102.7	107.3	111.1	115.2	121.4	121.4
131	Wirtschaftsgebäude	Farm buildings	Bâtiments d'exploitation	88.3	91.5	96.3	100.0	102.7	107.7	111.7	116.0	122.3	122.3
132	Tierbau- und Bodenverbesserungsarbeiten	Engineering and soil improvement operations	Ouvrages de génie civil et amélioration des terres	92.0	94.7	97.4	100.0	102.2	102.3	103.8	105.3	109.3	109.3

NOMINALE PREISINDIZES / NOMINAL PRICE INDICES / INDICES DES PRIX NOMINAUX

1990 = 100 (ohne MwSt / excluding VAT / TVA exclue)



				ITALIA										
				1987	1988	1989	1990	1991	1992	1993	1994	1995	1996	
00	INSGESAMT (01 + 02)	TOTAL (01 + 02)	TOTAL (01 + 02)	87.6	91.3	95.4	100.0	104.3	108.1	114.6	117.4	126.3	130.9	
01	WAREN UND DIENSTLEISTUNGEN DES LAUFENDEN LANDWIRTSCHAFTLICHEN VERBRAUCHS	GOODS AND SERVICES CURRENTLY CONSUMED IN AGRICULTURE	BIENS ET SERVICES DE CONSOMMATION COURANTE DE L'AGRICULTURE	92.1	94.4	97.4	100.0	101.9	103.7	111.6	113.0	125.0	128.7	
1	Saat- und Pflanzgut	Seeds	Semences et plants	93.7	95.7	98.7	100.0	100.8	104.3	112.2	117.2	131.2	130.8	
2	Nutz- und Zuchtvieh	Animals for rearing and production	Animaux d'élevage et de rente	85.5	88.5	102.5	100.0	99.6	106.6	113.9	118.2	128.4	112.3	
3	Energie und Schmierstoffe	Energy, lubricants	Energie et lubrifiants	69.1	69.5	74.2	100.0	98.7	102.4	126.6	126.4	146.0	154.5	
31	Heizstoffe	Fuels for heating	Combustibles	63.2	68.5	78.7	100.0	115.5	118.7	126.2	126.3	134.8	148.3	
32	Treibstoffe	Motor fuels	Carburants	61.0	57.9	63.6	100.0	87.6	91.7	133.8	133.7	162.7	172.7	
33	Elektrischer Strom	Electricity	Electricité	83.3	85.4	87.4	100.0	114.6	118.6	122.5	125.4	127.9	129.2	
34	Schmierstoffe	Lubricants	Lubrifiants	77.9	85.5	88.9	100.0	108.5	110.5	109.8	105.3	120.5	132.1	
4	Dünge- und Bodenverbesserungsmittel	Fertilizers, soil improvers	Engrais et amendements	99.6	99.9	100.3	100.0	99.7	101.3	103.8	113.8	135.7	141.7	
41	Einnährstoffdünger	Straight fertilizers	Engrais simples	99.3	99.8	100.6	100.0	101.1	101.7	103.9	115.7	144.4	150.0	
411	Stickstoffdünger	Nitrogenous fertilizers	Engrais azotés	99.7	99.9	100.0	100.0	100.1	101.2	104.7	119.0	155.6	161.0	
412	Phosphatdünger	Phosphatic fertilizers	Engrais phosphatés	100.0	100.0	101.0	100.0	103.0	101.4	98.8	107.4	122.7	129.1	
413	Kalidünger	Potassic fertilizers	Engrais potassiques	95.7	99.0	103.2	100.0	103.0	105.7	110.8	114.8	127.8	132.3	
42	Mehrnährstoffdünger	Compound fertilizers	Engrais composés	100.0	100.0	100.0	100.0	98.5	100.7	103.4	112.1	128.9	135.3	
421	NP-Dünger	NP fertilizers	Engrais NP	100.0	100.0	100.0	100.0	95.9	102.0	104.2	119.4	138.9	146.3	
422	PK-Dünger	PK fertilizers	Engrais PK	-	-	-	-	-	-	-	-	-	-	
423	NPK-Dünger	NPK fertilizers	Engrais NPK	100.0	100.0	100.0	100.0	100.0	100.0	103.0	107.9	123.0	128.9	
43	Sonstige Dünge- und Bodenverbesserungsmittel	Other fertilizers, soil improvers	Autres engrais et amendements	95.3	100.0	100.0	100.0	102.3	106.0	112.5	119.4	129.6	131.0	
5	Pflanzenschutzmittel	Plant protection products	Produits de protection des cultures	93.1	95.6	98.1	100.0	108.2	111.0	118.5	123.9	128.7	129.6	
51	Fungizide	Fungicides	Fongicides	85.1	88.2	97.8	100.0	103.0	105.9	110.7	116.0	126.2	130.4	
52	Insektizide	Insecticides	Insecticides	94.1	97.0	98.9	100.0	104.6	106.3	116.9	122.2	125.3	128.7	
53	Herbizide	Herbicides	Herbicides	99.1	99.7	100.3	100.0	116.1	120.2	128.2	134.5	136.9	135.0	
54	Sonstige	Other	Autres	92.6	99.4	86.2	100.0	104.9	105.4	109.1	111.2	113.7	106.7	
6	Futtermittel	Animal feedingstuffs	Aliments des animaux	94.8	97.8	101.0	100.0	102.0	102.2	111.0	111.3	121.0	125.2	
61	Einzel Futtermittel	Straight feedingstuffs	Aliments simples	91.6	97.2	103.8	100.0	101.7	102.5	116.0	116.6	132.2	131.1	
611	Getreide und Mühlennachprodukte	Cereals and milling by-products	Céréales et sous-produits de meunerie	100.3	101.0	97.5	100.0	105.4	100.9	112.1	104.5	121.7	117.7	
612	Ölkuchen bzw. -schrot	Oil-cakes	Tourteaux	96.4	99.6	106.2	100.0	99.6	98.1	106.5	107.8	112.3	115.9	
613	Futtermittel tierischer Herkunft	Products of animal origin	Produits d'origine animale	75.8	89.7	109.7	100.0	98.9	108.5	129.9	140.1	162.5	161.0	
614	Sonstige Einzel Futtermittel	Other	Autres	103.5	105.6	108.9	100.0	99.1	101.4	104.3	108.1	139.1	139.2	
62	Mischfuttermittel	Compound feedingstuffs	Aliments composés	96.4	98.1	99.7	100.0	102.1	102.0	108.5	108.8	115.7	122.4	
621	für Kälber	for calves	pour veaux	96.8	98.4	101.2	100.0	99.8	102.7	104.0	103.0	107.6	114.7	
622	für Rinder (ohne Kälber)	for cattle (excluding calves)	pour bovins (autres que veaux)	96.5	98.5	99.3	100.0	101.2	99.3	105.9	106.4	112.6	119.9	
623	für Schweine	for pigs	pour porcs	99.6	99.2	100.5	100.0	103.3	100.6	113.7	114.3	119.6	124.5	
624	für Geflügel	for poultry	pour volailles	93.7	97.0	99.2	100.0	102.8	106.0	108.8	108.9	118.6	125.7	
625	Sonstige	Other	Autres	95.9	97.9	99.6	100.0	101.4	102.1	105.6	105.0	110.2	118.0	
7	Material und Kleinwerkzeug	Material and small tools	Matériel et petit outillage	88.2	92.1	98.5	100.0	102.9	102.0	107.0	114.5	135.0	133.6	
8	Instandhaltung und Reparatur von Maschinen	Maintenance and repair of plant	Entretien et réparation du matériel	97.3	99.2	99.2	100.0	101.0	108.5	112.5	116.7	123.5	134.5	
9	Instandhaltung und Reparatur von Wirtschaftsgebäuden und sonstigen Bauten	Maintenance and repair of agricultural buildings and other buildings	Entretien et réparation des bâtiments d'exploitation et autres ouvrages	79.8	85.2	90.2	100.0	108.5	114.3	117.8	122.5	128.2	137.5	
10	Veterinärleistungen	Veterinary services	Services vétérinaires	84.9	88.8	94.4	100.0	104.7	107.2	112.4	112.9	119.5	125.3	
11	Allgemeine Wirtschaftsausgaben	General expenses	Frais généraux	96.2	97.7	98.7	100.0	103.0	110.0	101.9	91.9	102.1	98.4	

NOMINALE PREISINDIZES / NOMINAL PRICE INDICES / INDICES DES PRIX NOMINAUX

1990 = 100 (ohne MwSt / excluding VAT / TVA exclue)



				ITALIA									
				1987	1988	1989	1990	1991	1992	1993	1994	1995	1996
02	WAREN UND DIENSTLEISTUNGEN LANDWIRTSCHAFTLICHER INVESTITIONEN	GOODS AND SERVICES CONTRIBUTING TO AGRICULTURAL INVESTMENT	BIENS ET SERVICES CONCOURANT AUX INVESTISSEMENTS DE L'AGRICULTURE	82.9	88.1	93.4	100.0	106.7	112.5	117.6	121.8	127.5	133.0
12	Maschinen und andere Ausrüstungsgüter	Machinery and other equipment	Machines et autres biens d'équipement	84.1	89.4	95.1	100.0	104.8	111.3	118.3	122.7	132.1	141.5
121	Einachsschlepper und andere einachsige Motorgeräte	Rotovator and other 2-wheel equipment	Motoculteurs et autre matériel à 2 roues	81.2	89.3	98.4	100.0	102.0	107.1	114.6	118.3	132.0	142.2
122	Maschinen und Geräte für Kulturen	Machinery and plant for cultivating	Machines et matériel pour la culture	78.7	87.8	95.0	100.0	105.5	113.6	121.2	127.5	141.1	156.2
123	Maschinen und Geräte für die Ernte	Machinery and plant for harvesting	Machines et matériel pour la récolte	81.0	92.0	96.3	100.0	103.2	109.0	116.3	121.8	134.4	147.9
124	Maschinen und Einrichtungen	Farm machinery and installations	Machines et installations agricoles	85.8	91.3	94.9	100.0	104.2	111.0	116.7	121.1	130.2	137.0
1241	für die pflanzliche Erzeugung	for crop production	pour la production végétale	84.1	91.2	94.7	100.0	104.2	115.4	123.0	129.1	140.1	146.7
1242	für die tierische Erzeugung	for animal production	pour la production animale	89.8	91.7	95.3	100.0	103.8	105.5	111.1	113.0	119.4	122.0
1243	Sonstige	Other	Autres	85.3	91.3	94.8	100.0	104.5	108.6	111.4	115.1	123.6	133.6
125	Ackerschlepper	Tractors	Tracteurs	85.1	88.6	94.6	100.0	105.1	110.6	118.0	121.7	129.6	138.6
126	Sonstige Fahrzeuge	Other vehicles	Autres véhicules	83.7	89.1	95.0	100.0	106.7	119.2	126.8	132.4	142.2	150.3
13	Bauten	Buildings	Ouvrages	81.9	87.0	92.0	100.0	108.3	113.6	117.0	121.0	123.7	126.0
131	Wirtschaftsgebäude	Farm buildings	Bâtiments d'exploitation	82.5	87.6	92.6	100.0	108.2	113.5	116.7	120.9	123.3	125.4
132	Tiefbau- und Bodenverbesserungsarbeiten	Engineering and soil improvement operations	Ouvrages de génie civil et amélioration des terres	80.2	85.5	90.3	100.0	108.5	113.8	117.7	121.3	124.7	127.5

NOMINALE PREISINDIZES / NOMINAL PRICE INDICES / INDICES DES PRIX NOMINAUX

1990 = 100 (ohne MwSt / excluding VAT / TVA exclue)



				LUXEMBOURG											
				1987	1988	1989	1990	1991	1992	1993	1994	1995	1996		
00	INSGESAMT (01 + 02)	TOTAL (01 + 02)	TOTAL (01 + 02)	69.0	69.3	73.3	100.0	102.9	105.5	105.3	105.9	107.3	110.0		
01	WAREN UND DIENSTLEISTUNGEN DES LAUFENDEN LANDWIRTSCHAFTLICHEN VERBRAUCHS	GOODS AND SERVICES CURRENTLY CONSUMED IN AGRICULTURE	BIENS ET SERVICES DE CONSOMMATION COURANTE DE L'AGRICULTURE	94.1	94.6	99.0	100.0	101.8	102.1	100.8	100.8	102.1	105.9		
1	Saat- und Pflanzgut	Seeds	Semences et plants	94.3	95.3	97.2	100.0	102.2	101.4	100.2	96.5	97.9	100.0		
2	Nutz- und Zuchtvieh	Animals for rearing and production	Animaux d'élevage et de rente	73.1	70.3	104.9	100.0	94.6	107.1	82.6	80.4	77.3	103.5		
3	Energie und Schmierstoffe	Energy, lubricants	Energie et lubrifiants	89.9	92.2	94.7	100.0	99.7	95.9	98.3	95.8	91.7	98.3		
31	Heizstoffe	Fuels for heating	Combustibles	-	-	-	-	-	-	-	-	-	-		
32	Treibstoffe	Motor fuels	Carburants	84.2	86.8	90.0	100.0	104.8	94.6	99.4	91.8	77.1	88.6		
33	Elektrischer Strom	Electricity	Electricité	94.1	96.1	98.1	100.0	95.9	96.8	97.5	98.8	102.5	105.5		
34	Schmierstoffe	Lubricants	Lubrifiants	-	-	-	-	-	-	-	-	-	-		
4	Dünge- und Bodenverbesserungsmittel	Fertilizers, soil improvers	Engrais et amendements	104.2	103.4	103.0	100.0	106.3	99.6	94.3	96.2	106.0	105.8		
41	Einnährstoffdünger	Straight fertilizers	Engrais simples	102.5	104.2	102.8	100.0	106.6	100.6	96.1	96.8	110.1	109.4		
411	Stickstoffdünger	Nitrogenous fertilizers	Engrais azotés	99.6	104.5	101.1	100.0	110.8	101.1	93.3	95.5	113.8	116.3		
412	Phosphatdünger	Phosphatic fertilizers	Engrais phosphatés	97.4	98.5	102.8	100.0	97.7	104.1	97.7	99.3	104.1	106.2		
413	Kalidünger	Potassic fertilizers	Engrais potassiques	113.2	106.0	107.5	100.0	98.7	97.5	103.6	99.6	102.1	90.8		
42	Mehrnährstoffdünger	Compound fertilizers	Engrais composés	111.5	99.9	103.9	100.0	105.0	95.6	86.8	93.4	89.0	90.9		
421	NP-Dünger	NP fertilizers	Engrais NP	-	-	-	-	-	-	-	-	-	-		
422	PK-Dünger	PK fertilizers	Engrais PK	-	-	-	-	-	-	-	-	-	-		
423	NPK-Dünger	NPK fertilizers	Engrais NPK	111.5	99.9	103.9	100.0	105.0	95.6	86.8	93.4	89.0	90.9		
43	Sonstige Dünge- und Bodenverbesserungsmittel	Other fertilizers, soil improvers	Autres engrais et amendements	-	-	-	-	-	-	-	-	-	-		
5	Pflanzenschutzmittel	Plant protection products	Produits de protection des cultures	102.7	96.7	100.1	100.0	109.1	109.0	117.8	113.3	107.8	119.0		
51	Fungizide	Fungicides	Fongicides	97.7	96.6	97.2	100.0	108.3	108.3	115.0	109.2	108.0	105.0		
52	Insektizide	Insecticides	Insecticides	96.5	97.1	98.2	100.0	108.3	108.2	120.1	120.7	116.9	115.2		
53	Herbizide	Herbicides	Herbicides	106.8	96.8	102.4	100.0	109.6	109.6	119.7	115.7	106.8	129.7		
54	Sonstige	Other	Autres	-	-	-	-	-	-	-	-	-	-		
6	Futtermittel	Animal feedingstuffs	Aliments des animaux	99.9	99.3	102.0	100.0	98.4	97.6	96.4	92.2	90.7	94.0		
61	Einzel Futtermittel	Straight feedingstuffs	Aliments simples	106.9	106.8	103.3	100.0	93.4	87.7	83.9	69.3	65.2	66.7		
611	Getreide und Mühlennachprodukte	Cereals and milling by-products	Céréales et sous-produits de meunerie	106.9	106.8	103.3	100.0	93.4	87.7	83.9	69.3	65.2	66.7		
612	Ölkuchen bzw. -schrot	Oil-cakes	Tourteaux	-	-	-	-	-	-	-	-	-	-		
613	Futtermittel tierischer Herkunft	Products of animal origin	Produits d'origine animale	-	-	-	-	-	-	-	-	-	-		
614	Sonstige Einzel Futtermittel	Other	Autres	-	-	-	-	-	-	-	-	-	-		
62	Mischfuttermittel	Compound feedingstuffs	Aliments composés	99.1	98.4	101.8	100.0	99.0	98.9	97.9	95.0	93.8	97.4		
621	für Kälber	for calves	pour veaux	96.7	97.4	100.5	100.0	100.5	102.0	102.5	101.8	99.8	101.5		
622	für Rinder (ohne Kälber)	for cattle (excluding calves)	pour bovins (autres que veaux)	98.8	98.4	101.8	100.0	98.1	98.0	96.9	94.0	93.5	96.6		
623	für Schweine	for pigs	pour porcins	100.8	98.9	102.3	100.0	100.5	99.8	99.1	95.5	92.3	97.8		
624	für Geflügel	for poultry	pour volailles	94.9	95.7	99.7	100.0	102.9	104.9	103.4	102.2	102.9	104.9		
625	Sonstige	Other	Autres	-	-	-	-	-	-	-	-	-	-		
7	Material und Kleinwerkzeug	Material and small tools	Matériel et petit outillage	94.1	95.5	97.4	100.0	103.0	109.0	112.5	114.8	116.9	119.5		
8	Instandhaltung und Reparatur von Maschinen	Maintenance and repair of plant	Entretien et réparation du matériel	85.2	89.3	95.5	100.0	100.7	104.9	104.7	106.3	109.0	109.8		
9	Instandhaltung und Reparatur von Wirtschaftsgebäuden und sonstigen Bauten	Maintenance and repair of agricultural buildings and other buildings	Entretien et réparation des bâtiments d'exploitation et autres ouvrages	78.5	82.5	86.6	100.0	106.0	114.4	117.2	118.5	120.0	121.6		
10	Veterinärleistungen	Veterinary services	Services vétérinaires	85.2	87.6	98.2	100.0	104.0	108.7	110.6	131.4	133.0	138.6		
11	Allgemeine Wirtschaftsausgaben	General expenses	Frais généraux	90.5	92.4	95.9	100.0	103.6	106.6	108.8	111.0	113.3	114.4		

NOMINALE PREISINDIZES / NOMINAL PRICE INDICES / INDICES DES PRIX NOMINAUX

1990 = 100 (ohne MwSt / excluding VAT / TVA exclue)



			LUXEMBOURG										
			1987	1988	1989	1990	1991	1992	1993	1994	1995	1996	
02	WAREN UND DIENSTLEISTUNGEN LANDWIRTSCHAFTLICHER INVESTITIONEN	GOODS AND SERVICES CONTRIBUTING TO AGRICULTURAL INVESTMENT	BIENS ET SERVICES CONCOURANT AUX INVESTISSEMENTS DE L'AGRICULTURE	34.8	34.9	38.3	100.0	104.4	110.1	111.6	112.8	114.4	115.4
12	Maschinen und andere Ausrüstungsgüter	Machinery and other equipment	Machines et autres biens d'équipement	-	-	-	100.0	104.1	108.6	111.7	113.4	114.8	116.5
121	Einachsschlepper und andere einachsige Motorgeräte	Rotovator and other 2-wheel equipment	Motoculteurs et autre matériel à 2 roues	-	-	-	100.0	103.6	107.5	108.9	107.4	108.1	108.9
122	Maschinen und Geräte für Kulturen	Machinery and plant for cultivating	Machines et matériel pour la culture	-	-	-	100.0	103.5	107.5	111.1	113.7	116.3	118.9
123	Maschinen und Geräte für die Ernte	Machinery and plant for harvesting	Machines et matériel pour la récolte	-	-	-	100.0	105.1	109.8	113.7	116.0	118.3	121.4
124	Maschinen und Einrichtungen	Farm machinery and installations	Machines et installations agricoles	-	-	-	100.0	105.7	110.1	113.3	113.6	114.0	115.7
1241	für die pflanzliche Erzeugung	for crop production	pour la production végétale	-	-	-	-	-	-	-	-	-	-
1242	für die tierische Erzeugung	for animal production	pour la production animale	-	-	-	100.0	105.7	110.1	113.3	113.6	114.0	115.7
1243	Sonstige	Other	Autres	-	-	-	-	-	-	-	-	-	-
125	Ackerschlepper	Tractors	Tracteurs	-	-	-	100.0	102.7	107.4	109.2	110.6	110.9	110.9
126	Sonstige Fahrzeuge	Other vehicles	Autres véhicules	-	-	-	100.0	104.0	108.7	112.9	114.5	116.1	117.7
13	Bauten	Buildings	Ouvrages	79.2	79.4	87.2	100.0	104.8	112.0	111.4	111.9	114.0	114.1
131	Wirtschaftsgebäude	Farm buildings	Bâtiments d'exploitation	79.4	79.4	87.4	100.0	104.6	111.2	110.4	110.8	112.6	113.2
132	Tiefbau- und Bodenverbesserungsarbeiten	Engineering and soil improvement operations	Ouvrages de génie civil et amélioration des terres	77.8	79.8	85.7	100.0	106.5	118.8	119.9	121.8	126.4	121.9

NOMINALE PREISINDIZES / NOMINAL PRICE INDICES / INDICES DES PRIX NOMINAUX

1990 = 100 (ohne MwSt / excluding VAT / TVA exclue)



				NEDERLAND									
				1987	1988	1989	1990	1991	1992	1993	1994	1995	1996
00	INSGESAMT (01 + 02)	TOTAL (01 + 02)	TOTAL (01 + 02)	95.3	97.5	100.9	100.0	101.9	103.8	102.7	100.9	104.2	108.5
01	WAREN UND DIENSTLEISTUNGEN DES LAUFENDEN LANDWIRTSCHAFTLICHEN VERBRAUCHS	GOODS AND SERVICES CURRENTLY CONSUMED IN AGRICULTURE	BIENS ET SERVICES DE CONSOMMATION COURANTE DE L'AGRICULTURE	97.1	99.2	102.8	100.0	100.6	102.0	99.9	98.9	102.2	107.0
1	Saat- und Pflanzgut	Seeds	Semences et plants	94.0	95.4	97.6	100.0	100.7	102.2	106.0	106.0	140.7	164.0
2	Nutz- und Zuchtvieh	Animals for rearing and production	Animaux d'élevage et de rente	88.2	88.6	97.9	100.0	93.7	96.6	95.1	95.1	82.8	66.4
3	Energie und Schmierstoffe	Energy, lubricants	Energie et lubrifiants	76.5	79.1	81.1	100.0	100.9	97.6	96.9	94.3	97.5	106.9
31	Heizstoffe	Fuels for heating	Combustibles	60.0	67.6	69.2	100.0	98.6	95.2	94.4	92.8	100.4	105.8
32	Treibstoffe	Motor fuels	Carburants	95.4	88.9	94.7	100.0	103.6	98.3	96.6	86.9	83.8	99.6
33	Elektrischer Strom	Electricity	Electricité	99.9	98.9	97.8	100.0	103.7	103.1	104.1	106.5	104.4	116.5
34	Schmierstoffe	Lubricants	Lubrifiants	96.1	94.4	95.5	100.0	105.6	102.5	99.8	99.8	100.4	123.6
4	Dünge- und Bodenverbesserungsmittel	Fertilizers, soil improvers	Engrais et amendements	101.5	99.0	100.7	100.0	103.5	97.0	91.2	92.9	105.5	108.9
41	Einnährstoffdünger	Straight fertilizers	Engrais simples	102.0	98.4	100.9	100.0	104.7	96.3	86.5	89.1	108.2	111.6
411	Stickstoffdünger	Nitrogenous fertilizers	Engrais azotés	102.7	99.0	100.5	100.0	106.2	96.5	85.2	87.8	109.3	114.0
412	Phosphatdünger	Phosphatic fertilizers	Engrais phosphatés	96.9	95.5	105.9	100.0	94.4	90.8	89.0	91.1	97.6	96.9
413	Kalidünger	Potassic fertilizers	Engrais potassiques	99.5	95.2	100.4	100.0	98.6	98.9	97.1	100.3	106.2	100.6
42	Mehrnährstoffdünger	Compound fertilizers	Engrais composés	100.7	100.4	100.4	100.0	101.3	97.3	98.0	98.4	99.4	103.5
421	NP-Dünger	NP fertilizers	Engrais NP	100.8	100.6	100.3	100.0	102.1	98.6	99.8	100.3	100.0	105.0
422	PK-Dünger	PK fertilizers	Engrais PK	97.9	95.6	99.6	100.0	92.7	92.1	88.9	90.5	93.0	92.9
423	NPK-Dünger	NPK fertilizers	Engrais NPK	101.3	100.8	101.1	100.0	99.5	91.9	90.8	90.1	98.0	98.4
43	Sonstige Dünge- und Bodenverbesserungsmittel	Other fertilizers, soil improvers	Autres engrais et amendements	99.0	97.9	99.8	100.0	102.4	103.8	109.5	108.5	110.7	109.5
5	Pflanzenschutzmittel	Plant protection products	Produits de protection des cultures	89.4	88.4	88.4	100.0	106.8	111.8	120.3	119.1	118.2	119.4
51	Fungizide	Fungicides	Fongicides	95.7	94.5	94.5	100.0	111.6	114.8	131.0	129.5	132.1	133.5
52	Insektizide	Insecticides	Insecticides	98.1	96.5	96.5	100.0	99.0	114.8	114.5	109.7	109.7	110.8
53	Herbizide	Herbicides	Herbicides	101.2	100.4	100.4	100.0	106.3	106.0	110.6	109.3	107.2	108.2
54	Sonstige	Other	Autres	-	-	-	100.0	103.8	116.2	124.8	132.5	119.2	120.4
6	Futtermittel	Animal feedingstuffs	Aliments des animaux	103.0	106.2	111.6	100.0	99.2	101.0	95.3	92.7	91.0	95.3
61	Einzel Futtermittel	Straight feedingstuffs	Aliments simples	105.1	106.2	107.6	100.0	103.7	101.4	93.1	92.2	100.0	109.1
611	Getreide und Mühlennachprodukte	Cereals and milling by-products	Céréales et sous-produits de meunerie	109.4	102.5	99.5	100.0	102.9	97.1	90.0	82.1	107.5	119.3
612	Ölkuchen bzw. -schrot	Oil-cakes	Tourteaux	108.3	124.6	127.5	100.0	98.9	99.7	103.6	101.7	85.9	111.6
613	Futtermittel tierischer Herkunft	Products of animal origin	Produits d'origine animale	80.8	100.3	100.1	100.0	100.3	100.3	100.3	100.3	143.5	134.6
614	Sonstige Einzel Futtermittel	Other	Autres	102.3	101.5	105.3	100.0	106.1	104.7	90.7	94.4	98.8	100.6
62	Mischfuttermittel	Compound feedingstuffs	Aliments composés	103.0	106.2	111.6	100.0	99.1	101.0	95.4	92.7	90.9	95.1
621	für Kälber	for calves	pour veaux	83.8	100.6	108.6	100.0	99.3	106.5	99.6	98.1	96.4	92.9
622	für Rinder (ohne Kälber)	for cattle (excluding calves)	pour bovins (autres que veaux)	102.9	105.5	112.9	100.0	99.3	100.7	93.7	92.1	91.3	97.9
623	für Schweine	for pigs	pour porcins	106.1	107.1	112.2	100.0	98.6	100.0	95.3	92.3	90.4	95.2
624	für Geflügel	for poultry	pour volailles	106.1	107.5	110.9	100.0	99.9	100.5	94.8	91.2	88.8	93.8
625	Sonstige	Other	Autres	-	-	-	-	-	-	-	-	-	-
7	Material und Kleinwerkzeug	Material and small tools	Matériel et petit outillage	94.1	94.7	96.1	100.0	103.5	104.3	105.9	107.1	106.9	107.4
8	Instandhaltung und Reparatur von Maschinen	Maintenance and repair of plant	Entretien et réparation du matériel	93.1	97.6	98.4	100.0	102.2	105.9	109.3	111.8	112.9	112.6
9	Instandhaltung und Reparatur von Wirtschaftsgebäuden und sonstigen Bauten	Maintenance and repair of agricultural buildings and other buildings	Entretien et réparation des bâtiments d'exploitation et autres ouvrages	95.2	96.4	97.8	100.0	103.9	105.5	108.2	110.4	112.8	114.6
10	Veterinärleistungen	Veterinary services	Services vétérinaires	96.9	98.7	100.0	100.0	101.2	101.2	104.1	104.1	112.3	122.1
11	Allgemeine Wirtschaftsausgaben	General expenses	Frais généraux	97.8	97.6	98.9	100.0	103.0	108.3	111.3	113.9	129.2	133.7

NOMINALE PREISINDIZES / NOMINAL PRICE INDICES / INDICES DES PRIX NOMINAUX

1990 = 100 (ohne MwSt / excluding VAT / TVA exclue)



				NEDERLAND									
				1987	1988	1989	1990	1991	1992	1993	1994	1995	1996
02	WAREN UND DIENSTLEISTUNGEN LANDWIRTSCHAFTLICHER INVESTITIONEN	GOODS AND SERVICES CONTRIBUTING TO AGRICULTURAL INVESTMENT	BIENS ET SERVICES CONCOURANT AUX INVESTISSEMENTS DE L'AGRICULTURE	89.8	92.2	95.2	100.0	105.9	109.5	111.2	106.9	110.2	113.1
12	Maschinen und andere Ausrüstungsgüter	Machinery and other equipment	Machines et autres biens d'équipement	89.9	92.3	95.4	100.0	105.9	107.7	109.0	110.2	113.5	117.4
121	Einachsschlepper und andere einachsige Motorgeräte	Rotovator and other 2-wheel equipment	Motoculteurs et autre matériel à 2 roues	90.9	91.8	96.2	100.0	105.9	108.9	108.5	106.2	108.1	108.2
122	Maschinen und Geräte für Kulturen	Machinery and plant for cultivating	Machines et matériel pour la culture	90.8	93.4	96.7	100.0	106.0	108.1	108.4	107.4	110.0	109.2
123	Maschinen und Geräte für die Ernte	Machinery and plant for harvesting	Machines et matériel pour la récolte	88.0	90.7	94.4	100.0	105.9	107.0	108.3	112.6	116.9	127.6
124	Maschinen und Einrichtungen	Farm machinery and installations	Machines et installations agricoles	90.0	92.2	95.1	100.0	105.9	108.5	110.0	112.2	114.5	117.9
1241	für die pflanzliche Erzeugung	for crop production	pour la production végétale	90.2	92.3	95.2	100.0	105.9	108.0	109.7	111.4	114.7	118.2
1242	für die tierische Erzeugung	for animal production	pour la production animale	89.4	91.7	94.9	100.0	105.8	110.1	111.1	114.9	113.7	117.0
1243	Sonstige	Other	Autres	-	-	-	-	-	-	-	-	-	-
125	Ackerschlepper	Tractors	Tracteurs	91.0	93.5	96.4	100.0	105.9	103.8	105.3	111.8	113.9	107.3
126	Sonstige Fahrzeuge	Other vehicles	Autres véhicules	91.6	93.5	95.3	100.0	106.0	110.5	113.0	103.5	109.2	115.4
13	Bauten	Buildings	Ouvrages	89.6	91.9	94.7	100.0	105.9	113.1	115.8	100.2	103.5	104.3
131	Wirtschaftsgebäude	Farm buildings	Bâtiments d'exploitation	89.6	91.9	94.7	100.0	105.9	114.2	117.3	100.2	104.4	105.5
132	Tiefbau- und Bodenverbesserungsarbeiten	Engineering and soil improvement operations	Ouvrages de génie civil et amélioration des terres	89.5	91.8	94.5	100.0	106.0	109.1	110.3	100.0	100.0	100.0

NOMINALE PREISINDIZES / NOMINAL PRICE INDICES / INDICES DES PRIX NOMINAUX

1990 = 100 (ohne MwSt / excluding VAT / TVA exclue)



				PORTUGAL										
				1987	1988	1989	1990	1991	1992	1993	1994	1995	1996	
00	INSGESAMT (01 + 02)	TOTAL (01 + 02)	TOTAL (01 + 02)	85.8	90.2	95.7	100.0	104.8	110.1	106.5	108.5	113.0	114.2	
01	WAREN UND DIENSTLEISTUNGEN DES LAUFENDEN LANDWIRTSCHAFTLICHEN VERBRAUCHS	GOODS AND SERVICES CURRENTLY CONSUMED IN AGRICULTURE	BIENS ET SERVICES DE CONSOMMATION COURANTE DE L'AGRICULTURE	87.4	91.1	95.8	100.0	104.8	107.8	102.8	103.2	106.7	107.0	
1	Saat- und Pflanzgut	Seeds	Semences et plants	74.5	83.7	90.0	100.0	105.7	131.2	116.5	111.3	138.5	120.6	
2	Nutz- und Zuchtvieh	Animals for rearing and production	Animaux d'élevage et de rente	79.4	86.6	100.0	100.0	97.4	89.5	95.4	85.9	90.0	88.3	
3	Energie und Schmierstoffe	Energy, lubricants	Energie et lubrifiants	77.6	82.9	87.8	100.0	114.4	111.9	87.9	85.5	86.1	89.4	
31	Heizstoffe	Fuels for heating	Combustibles	-	-	-	-	-	-	-	-	-	-	
32	Treibstoffe	Motor fuels	Carburants	77.2	82.3	87.3	100.0	114.6	111.2	84.5	81.2	81.9	85.4	
33	Elektrischer Strom	Electricity	Electricité	79.0	89.5	94.8	100.0	110.5	115.8	126.3	136.8	131.6	131.6	
34	Schmierstoffe	Lubricants	Lubrifiants	91.6	94.2	95.7	100.0	114.1	138.0	161.1	169.0	181.3	181.3	
4	Dünge- und Bodenverbesserungsmittel	Fertilizers, soil improvers	Engrais et amendements	85.2	85.2	91.1	100.0	108.0	111.5	94.0	92.1	98.0	106.2	
41	Einnährstoffdünger	Straight fertilizers	Engrais simples	85.7	85.7	91.0	100.0	108.4	111.7	94.5	92.1	97.9	106.5	
411	Stickstoffdünger	Nitrogenous fertilizers	Engrais azotés	86.9	86.9	91.7	100.0	108.7	111.2	93.1	90.4	96.1	104.9	
412	Phosphatdünger	Phosphatic fertilizers	Engrais phosphatés	75.2	75.2	86.3	100.0	106.0	116.0	107.4	106.7	113.5	120.9	
413	Kalidünger	Potassic fertilizers	Engrais potassiques	65.0	65.0	65.0	100.0	103.4	116.7	116.2	122.4	124.5	125.2	
42	Mehrnährstoffdünger	Compound fertilizers	Engrais composés	81.3	81.3	92.1	100.0	104.3	110.0	89.1	92.5	99.1	104.0	
421	NP-Dünger	NP fertilizers	Engrais NP	82.4	82.4	89.9	100.0	100.0	100.0	73.7	74.9	81.2	86.2	
422	PK-Dünger	PK fertilizers	Engrais PK	-	-	-	-	-	-	-	-	-	-	
423	NPK-Dünger	NPK fertilizers	Engrais NPK	81.1	81.1	92.6	100.0	105.1	112.0	92.1	96.0	102.7	107.5	
43	Sonstige Dünge- und Bodenverbesserungsmittel	Other fertilizers, soil improvers	Autres engrais et amendements	-	-	-	-	-	-	-	-	-	-	
5	Pflanzenschutzmittel	Plant protection products	Produits de protection des cultures	82.0	83.9	88.6	100.0	111.8	128.7	133.0	133.0	133.0	133.0	
51	Fungizide	Fungicides	Fongicides	80.8	83.5	87.8	100.0	113.1	136.5	142.5	142.5	142.5	142.5	
52	Insektizide	Insecticides	Insecticides	77.7	81.7	86.6	100.0	111.4	122.8	126.1	126.1	126.1	126.1	
53	Herbizide	Herbicides	Herbicides	86.7	86.1	91.4	100.0	109.4	115.9	117.2	117.2	117.2	117.2	
54	Sonstige	Other	Autres	82.0	84.0	88.6	100.0	111.4	121.7	123.4	123.4	123.4	123.4	
6	Futtermittel	Animal feedingstuffs	Aliments des animaux	93.0	96.3	100.0	100.0	101.1	98.7	100.4	103.0	102.6	104.2	
61	Einzel Futtermittel	Straight feedingstuffs	Aliments simples	98.3	99.5	100.0	100.0	106.2	94.9	89.0	85.9	90.4	87.7	
611	Getreide und Mühlennachprodukte	Cereals and milling by-products	Céréales et sous-produits de meunerie	98.3	99.5	100.0	100.0	106.2	94.9	89.0	85.9	90.4	87.7	
612	Ölkuchen bzw. -schrot	Oil-cakes	Tourteaux	-	-	-	-	-	-	-	-	-	-	
613	Futtermittel tierischer Herkunft	Products of animal origin	Produits d'origine animale	-	-	-	-	-	-	-	-	-	-	
614	Sonstige Einzel Futtermittel	Other	Autres	98.3	99.5	100.0	100.0	106.2	94.9	89.0	85.9	90.4	87.7	
62	Mischfuttermittel	Compound feedingstuffs	Aliments composés	91.4	95.3	100.0	100.0	99.5	99.9	104.0	108.4	106.4	109.3	
621	für Kälber	for calves	pour veaux	82.2	93.9	100.0	100.0	104.2	104.2	104.2	105.8	102.6	107.2	
622	für Rinder (ohne Kälber)	for cattle (excluding calves)	pour bovins (autres que veaux)	95.8	98.8	100.0	100.0	101.2	100.7	102.9	105.7	104.2	113.7	
623	für Schweine	for pigs	pour porcs	90.6	94.4	100.0	100.0	96.7	99.3	109.9	118.5	116.9	111.6	
624	für Geflügel	for poultry	pour volailles	88.1	92.6	100.0	100.0	100.6	99.6	98.8	100.6	97.9	102.5	
625	Sonstige	Other	Autres	:	:	:	:	:	:	:	:	:	:	
7	Material und Kleinwerkzeug	Material and small tools	Matériel et petit outillage	68.4	84.5	91.5	100.0	100.1	101.9	97.6	101.8	111.7	117.7	
8	Instandhaltung und Reparatur von Maschinen	Maintenance and repair of plant	Entretien et réparation du matériel	:	:	:	:	:	:	:	:	:	:	
9	Instandhaltung und Reparatur von Wirtschaftsgebäuden und sonstigen Bauten	Maintenance and repair of agricultural buildings and other buildings	Entretien et réparation des bâtiments d'exploitation et autres ouvrages	:	:	:	:	:	:	:	:	:	:	
10	Veterinärleistungen	Veterinary services	Services vétérinaires	88.7	92.8	96.7	100.0	109.4	130.7	134.4	138.0	142.6	136.5	
11	Allgemeine Wirtschaftsausgaben	General expenses	Frais généraux	108.9	101.7	100.8	100.0	111.4	120.5	120.5	120.5	120.5	120.5	

NOMINALE PREISINDIZES / NOMINAL PRICE INDICES / INDICES DES PRIX NOMINAUX

1990 = 100 (ohne MwSt / excluding VAT / TVA exclue)



			PORTUGAL										
			1987	1988	1989	1990	1991	1992	1993	1994	1995	1996	
02	WAREN UND DIENSTLEISTUNGEN LANDWIRTSCHAFTLICHER INVESTITIONEN	GOODS AND SERVICES CONTRIBUTING TO AGRICULTURAL INVESTMENT	BIENS ET SERVICES CONCOURANT AUX INVESTISSEMENTS DE L'AGRICULTURE	75.8	84.7	95.5	100.0	104.8	124.5	128.7	141.2	151.5	157.7
12	Maschinen und andere Ausrüstungsgüter	Machinery and other equipment	Machines et autres biens d'équipement	73.9	83.5	95.2	100.0	105.1	121.0	125.5	139.0	150.1	156.8
121	Einachsschlepper und andere einachsige Motorgeräte	Rotovator and other 2-wheel equipment	Motoculteurs et autre matériel à 2 roues	76.1	85.9	97.4	100.0	107.8	113.3	107.5	106.5	109.4	113.0
122	Maschinen und Geräte für Kulturen	Machinery and plant for cultivating	Machines et matériel pour la culture	76.0	87.4	96.4	100.0	109.1	149.8	149.8	159.2	159.2	171.7
123	Maschinen und Geräte für die Ernte	Machinery and plant for harvesting	Machines et matériel pour la récolte	68.0	76.3	77.0	100.0	105.5	115.4	116.5	116.5	196.9	198.9
124	Maschinen und Einrichtungen	Farm machinery and installations	Machines et installations agricoles	-	-	-	-	-	-	-	-	-	-
1241	für die pflanzliche Erzeugung	for crop production	pour la production végétale	-	-	-	-	-	-	-	-	-	-
1242	für die tierische Erzeugung	for animal production	pour la production animale	-	-	-	-	-	-	-	-	-	-
1243	Sonstige	Other	Autres	-	-	-	-	-	-	-	-	-	-
125	Ackerschlepper	Tractors	Tracteurs	73.5	82.3	96.9	100.0	102.7	108.6	117.3	137.0	144.7	149.6
126	Sonstige Fahrzeuge	Other vehicles	Autres véhicules	73.9	83.5	95.2	100.0	105.1	121.0	125.5	139.0	150.1	156.8
13	Bauten	Buildings	Ouvrages	100.0	100.0	100.0	100.0	100.0	169.1	169.1	169.1	169.1	169.1
131	Wirtschaftsgebäude	Farm buildings	Bâtiments d'exploitation	-	-	-	-	-	-	-	-	-	-
132	Tiefbau- und Bodenverbesserungsarbeiten	Engineering and soil improvement operations	Ouvrages de génie civil et amélioration des terres	-	-	-	-	-	-	-	-	-	-

NOMINALE PREISINDIZES / NOMINAL PRICE INDICES / INDICES DES PRIX NOMINAUX

1990 = 100 (ohne MwSt / excluding VAT / TVA exclue)



UNITED KINGDOM

			1987	1988	1989	1990	1991	1992	1993	1994	1995	1996
00	INSGESAMT (01 + 02)	TOTAL (01 + 02)	86.3	90.8	96.1	100.0	103.9	107.1	111.9	112.8	116.5	123.0
01	WAREN UND DIENSTLEISTUNGEN DES LAUFENDEN LANDWIRTSCHAFTLICHEN VERBRAUCHS	GOODS AND SERVICES CURRENTLY CONSUMED IN AGRICULTURE	86.8	91.1	96.4	100.0	103.6	106.8	111.7	112.1	115.8	122.8
1	Saat- und Pflanzgut	Seeds	97.9	97.6	93.0	100.0	102.5	111.4	119.0	114.1	133.5	146.6
2	Nutz- und Zuchtvieh	Animals for rearing and production	88.1	96.0	99.7	100.0	93.9	100.5	88.1	111.6	139.1	139.1
3	Energie und Schmierstoffe	Energy, lubricants	84.0	80.9	88.9	100.0	104.3	105.9	109.2	108.3	110.3	117.1
31	Heizstoffe	Fuels for heating	85.6	71.5	85.0	100.0	97.8	89.5	96.6	88.9	92.5	110.4
32	Treibstoffe	Motor fuels	84.3	83.8	90.0	100.0	106.3	109.1	117.1	122.7	129.7	135.1
33	Elektrischer Strom	Electricity	81.9	85.6	91.3	100.0	106.8	116.5	112.8	111.2	107.7	107.7
34	Schmierstoffe	Lubricants	87.7	85.2	88.3	100.0	112.6	109.6	110.2	112.4	113.1	112.3
4	Dünge- und Bodenverbesserungsmittel	Fertilizers, soil improvers	88.6	91.2	98.9	100.0	96.6	91.1	85.6	91.0	101.9	112.8
41	Einnährstoffdünger	Straight fertilizers	85.1	93.1	99.5	100.0	94.1	87.6	80.1	87.4	98.3	108.8
411	Stickstoffdünger	Nitrogenous fertilizers	84.3	92.6	99.0	100.0	94.0	87.7	79.9	86.8	97.7	108.3
412	Phosphatdünger	Phosphatic fertilizers	98.4	101.8	108.0	100.0	95.2	85.7	84.1	97.2	107.8	117.6
413	Kalidünger	Potassic fertilizers	-	-	-	-	-	-	-	-	-	-
42	Mehrnährstoffdünger	Compound fertilizers	91.6	90.2	99.2	100.0	98.1	92.6	87.9	92.0	103.7	115.0
421	NP-Dünger	NP fertilizers	-	-	-	-	-	-	-	-	-	-
422	PK-Dünger	PK fertilizers	-	-	-	-	-	-	-	-	-	-
423	NPK-Dünger	NPK fertilizers	91.6	90.2	99.2	100.0	98.1	92.6	87.9	92.0	103.7	115.0
43	Sonstige Dünge- und Bodenverbesserungsmittel	Other fertilizers, soil improvers	83.9	86.6	90.7	100.0	100.6	102.8	106.3	111.4	113.2	122.0
5	Pflanzenschutzmittel	Plant protection products	82.9	87.5	91.6	100.0	110.4	114.2	116.6	121.4	117.6	123.8
51	Fungizide	Fungicides	:	:	:	:	:	:	:	:	:	:
52	Insektizide	Insecticides	:	:	:	:	:	:	:	:	:	:
53	Herbizide	Herbicides	:	:	:	:	:	:	:	:	:	:
54	Sonstige	Other	:	:	:	:	:	:	:	:	:	:
6	Futtermittel	Animal feedingstuffs	88.7	94.3	99.8	100.0	101.7	104.7	112.3	109.0	110.0	118.4
61	Einzelfuttermittel	Straight feedingstuffs	92.2	97.4	101.2	100.0	103.8	104.8	113.0	110.2	110.0	119.6
611	Getreide und Mühlennachprodukte	Cereals and milling by-products	95.8	93.3	96.1	100.0	109.5	109.0	116.2	111.4	113.9	117.5
612	Ölkuchen bzw. -schrot	Oil-cakes	83.3	100.4	110.5	100.0	97.7	100.2	115.8	114.1	109.4	129.0
613	Futtermittel tierischer Herkunft	Products of animal origin	88.1	107.6	105.1	100.0	96.8	100.9	101.8	99.5	107.7	131.2
614	Sonstige Einzelfuttermittel	Other	100.3	101.3	97.2	100.0	99.5	101.1	100.0	102.1	97.6	101.1
62	Mischfuttermittel	Compound feedingstuffs	87.3	93.1	99.2	100.0	100.9	104.7	112.1	108.5	110.0	118.0
621	für Kälber	for calves	83.4	88.1	96.3	100.0	100.5	106.7	114.6	114.1	115.4	122.6
622	für Rinder (ohne Kälber)	for cattle (excluding calves)	88.8	92.4	98.5	100.0	98.5	103.5	113.5	107.7	107.5	116.2
623	für Schweine	for pigs	86.8	93.2	98.8	100.0	103.4	107.6	115.8	110.8	113.0	117.6
624	für Geflügel	for poultry	86.4	94.4	100.8	100.0	102.2	104.5	109.0	106.6	108.7	116.9
625	Sonstige	Other	90.4	91.5	96.2	100.0	96.1	100.2	109.2	112.9	115.8	130.8
7	Material und Kleinwerkzeug	Material and small tools	83.3	88.0	93.2	100.0	107.1	110.7	114.0	118.6	124.1	125.3
8	Instandhaltung und Reparatur von Maschinen	Maintenance and repair of plant	81.5	87.2	91.9	100.0	110.6	119.0	126.2	129.0	132.2	139.3
9	Instandhaltung und Reparatur von Wirtschaftsgebäuden und sonstigen Bauten	Maintenance and repair of agricultural buildings and other buildings	83.5	87.4	95.2	100.0	103.0	104.0	106.9	112.0	119.2	120.6
10	Veterinärleistungen	Veterinary services	87.4	92.7	95.3	100.0	104.3	108.3	113.4	116.9	120.4	124.9
11	Allgemeine Wirtschaftsausgaben	General expenses	84.6	90.8	96.4	100.0	107.1	114.4	121.7	123.4	126.1	127.3

NOMINALE PREISINDIZES / NOMINAL PRICE INDICES / INDICES DES PRIX NOMINAUX

1990 = 100 (ohne MwSt / excluding VAT / TVA exclue)



				UNITED KINGDOM									
				1987	1988	1989	1990	1991	1992	1993	1994	1995	1996
02	WAREN UND DIENSTLEISTUNGEN LANDWIRTSCHAFTLICHER INVESTITIONEN	GOODS AND SERVICES CONTRIBUTING TO AGRICULTURAL INVESTMENT	BIENS ET SERVICES CONCOURANT AUX INVESTISSEMENTS DE L'AGRICULTURE	83.1	88.8	94.5	100.0	105.6	109.3	113.2	117.2	121.4	124.1
12	Maschinen und andere Ausrüstungsgüter	Machinery and other equipment	Machines et autres biens d'équipement	83.9	90.7	95.1	100.0	105.6	109.7	114.3	117.5	119.7	122.4
121	Einachsschlepper und andere einachsige Motorgeräte	Rotovator and other 2-wheel equipment	Motoculteurs et autre matériel à 2 roues	-	-	-	-	-	-	-	-	-	-
122	Maschinen und Geräte für Kulturen	Machinery and plant for cultivating	Machines et matériel pour la culture	81.1	86.4	94.0	100.0	109.4	118.4	121.2	121.7	123.2	124.0
123	Maschinen und Geräte für die Ernte	Machinery and plant for harvesting	Machines et matériel pour la récolte	85.4	89.9	95.7	100.0	106.3	110.8	113.8	113.8	113.8	113.8
124	Maschinen und Einrichtungen	Farm machinery and installations	Machines et installations agricoles	83.2	87.0	93.5	100.0	105.9	110.1	112.2	113.8	115.9	117.8
1241	für die pflanzliche Erzeugung	for crop production	pour la production végétale	-	-	-	-	-	-	-	-	-	-
1242	für die tierische Erzeugung	for animal production	pour la production animale	-	-	-	-	-	-	-	-	-	-
1243	Sonstige	Other	Autres	-	-	-	-	-	-	-	-	-	-
125	Ackerschlepper	Tractors	Tracteurs	83.3	92.6	95.4	100.0	104.4	107.2	113.5	118.7	121.9	126.3
126	Sonstige Fahrzeuge	Other vehicles	Autres véhicules	86.5	92.0	95.2	100.0	104.8	107.9	113.2	118.1	121.5	125.7
13	Bauten	Buildings	Ouvrages	82.3	87.0	94.0	100.0	105.6	108.8	112.1	116.9	123.2	125.9
131	Wirtschaftsgebäude	Farm buildings	Bâtiments d'exploitation	83.7	88.2	94.3	100.0	105.2	107.8	110.7	115.2	121.3	124.4
132	Tiefbau- und Bodenverbesserungsarbeiten	Engineering and soil improvement operations	Ouvrages de génie civil et amélioration des terres	79.3	84.3	93.2	100.0	106.5	111.1	115.0	120.5	127.3	129.3

NOMINALE PREISINDIZES / NOMINAL PRICE INDICES / INDICES DES PRIX NOMINAUX

1990 = 100 (ohne MwSt / excluding VAT / TVA exclue)



			ÖSTERREICH										
			1987	1988	1989	1990	1991	1992	1993	1994	1995	1996	
00	INSGESAMT (01 + 02)	TOTAL (01 + 02)	TOTAL (01 + 02)	-	-	-	100.0	103.3	105.8	107.9	107.4	107.1	111.1
01	WAREN UND DIENSTLEISTUNGEN DES LAUFENDEN LANDWIRTSCHAFTLICHEN VERBRAUCHS	GOODS AND SERVICES CURRENTLY CONSUMED IN AGRICULTURE	BIENS ET SERVICES DE CONSOMMATION COURANTE DE L'AGRICULTURE	-	-	-	100.0	102.0	103.4	104.4	102.0	99.8	104.8
1	Saat- und Pflanzgut	Seeds	Semences et plants	-	-	-	100.0	101.3	102.1	103.3	109.8	109.1	107.2
2	Nutz- und Zuchtvieh	Animals for rearing and production	Animaux d'élevage et de rente	-	-	-	-	-	-	-	-	-	-
3	Energie und Schmierstoffe	Energy, lubricants	Energie et lubrifiants	-	-	-	100.0	101.4	101.7	103.2	104.7	109.0	113.8
31	Heizstoffe	Fuels for heating	Combustibles	-	-	-	:	:	:	:	:	:	:
32	Treibstoffe	Motor fuels	Carburants	-	-	-	:	:	:	:	:	:	:
33	Elektrischer Strom	Electricity	Electricité	-	-	-	:	:	:	:	:	:	:
34	Schmierstoffe	Lubricants	Lubrifiants	-	-	-	:	:	:	:	:	:	:
4	Dünge- und Bodenverbesserungsmittel	Fertilizers, soil improvers	Engrais et amendements	-	-	-	100.0	102.8	105.4	99.4	79.5	59.8	57.8
41	Einnährstoffdünger	Straight fertilizers	Engrais simples	-	-	-	100.0	103.0	105.7	99.4	78.3	57.4	55.2
411	Stickstoffdünger	Nitrogenous fertilizers	Engrais azotés	-	-	-	:	:	:	:	:	:	:
412	Phosphatdünger	Phosphatic fertilizers	Engrais phosphatés	-	-	-	:	:	:	:	:	:	:
413	Kalidünger	Potassic fertilizers	Engrais potassiques	-	-	-	:	:	:	:	:	:	:
42	Mehrnährstoffdünger	Compound fertilizers	Engrais composés	-	-	-	100.0	102.6	105.0	99.5	80.9	62.6	60.6
421	NP-Dünger	NP fertilizers	Engrais NP	-	-	-	:	:	:	:	:	:	:
422	PK-Dünger	PK fertilizers	Engrais PK	-	-	-	:	:	:	:	:	:	:
423	NPK-Dünger	NPK fertilizers	Engrais NPK	-	-	-	:	:	:	:	:	:	:
43	Sonstige Dünge- und Bodenverbesserungsmittel	Other fertilizers, soil improvers	Autres engrais et amendements	-	-	-	:	:	:	:	:	:	:
5	Pflanzenschutzmittel	Plant protection products	Produits de protection des cultures	-	-	-	100.0	100.3	103.7	106.9	104.8	97.8	88.8
51	Fungizide	Fungicides	Fongicides	-	-	-	:	:	:	:	:	:	:
52	Insektizide	Insecticides	Insecticides	-	-	-	:	:	:	:	:	:	:
53	Herbizide	Herbicides	Herbicides	-	-	-	:	:	:	:	:	:	:
54	Sonstige	Other	Autres	-	-	-	:	:	:	:	:	:	:
6	Futtermittel	Animal feedingstuffs	Aliments des animaux	-	-	-	100.0	101.1	99.1	99.8	94.1	90.1	109.1
61	Einzelfuttermittel	Straight feedingstuffs	Aliments simples	-	-	-	:	:	:	:	:	:	:
611	Getreide und Mühlennachprodukte	Cereals and milling by-products	Céréales et sous-produits de meunerie	-	-	-	:	:	:	:	:	:	:
612	Ölkuchen bzw. -schrot	Oil-cakes	Tourteaux	-	-	-	:	:	:	:	:	:	:
613	Futtermittel tierischer Herkunft	Products of animal origin	Produits d'origine animale	-	-	-	:	:	:	:	:	:	:
614	Sonstige Einzelfuttermittel	Other	Autres	-	-	-	:	:	:	:	:	:	:
62	Mischfuttermittel	Compound feedingstuffs	Aliments composés	-	-	-	:	:	:	:	:	:	:
621	für Kälber	for calves	pour veaux	-	-	-	:	:	:	:	:	:	:
622	für Rinder (ohne Kälber)	for cattle (excluding calves)	pour bovins (autres que veaux)	-	-	-	:	:	:	:	:	:	:
623	für Schweine	for pigs	pour porcins	-	-	-	:	:	:	:	:	:	:
624	für Geflügel	for poultry	pour volailles	-	-	-	100.0	101.1	99.1	99.8	94.1	90.1	109.1
625	Sonstige	Other	Autres	-	-	-	-	-	-	-	-	-	-
7	Material und Kleinwerkzeug	Material and small tools	Matériel et petit outillage	-	-	-	-	-	-	-	-	-	-
8	Instandhaltung und Reparatur von Maschinen	Maintenance and repair of plant	Entretien et réparation du matériel	-	-	-	100.0	104.0	107.6	112.1	115.0	119.3	121.8
9	Instandhaltung und Reparatur von Wirtschaftsgebäuden und sonstigen Bauten	Maintenance and repair of agricultural buildings and other buildings	Entretien et réparation des bâtiments d'exploitation et autres ouvrages	-	-	-	100.0	105.9	111.9	116.2	120.7	124.3	126.7
10	Veterinärleistungen	Veterinary services	Services vétérinaires	-	-	-	100.0	101.1	102.8	102.8	101.7	96.8	106.0
11	Allgemeine Wirtschaftsausgaben	General expenses	Frais généraux	-	-	-	100.0	102.2	106.2	109.6	113.5	117.2	116.8

NOMINALE PREISINDIZES / NOMINAL PRICE INDICES / INDICES DES PRIX NOMINAUX

1990 = 100 (ohne MwSt / excluding VAT / TVA exclue)



			ÖSTERREICH										
			1987	1988	1989	1990	1991	1992	1993	1994	1995	1996	
02	WAREN UND DIENSTLEISTUNGEN LANDWIRTSCHAFTLICHER INVESTITIONEN	GOODS AND SERVICES CONTRIBUTING TO AGRICULTURAL INVESTMENT	BIENS ET SERVICES CONCOURANT AUX INVESTISSEMENTS DE L'AGRICULTURE	-	-	-	100.0	105.1	109.2	113.0	115.2	117.5	120.0
12	Maschinen und andere Ausrüstungsgüter	Machinery and other equipment	Machines et autres biens d'équipement	-	-	-	100.0	104.2	108.4	112.0	113.6	115.1	118.3
121	Einachsschlepper und andere einachsige Motorgeräte	Rotovator and other 2-wheel equipment	Motoculteurs et autre matériel à 2 roues	-	-	-	-	-	-	-	-	-	-
122	Maschinen und Geräte für Kulturen	Machinery and plant for cultivating	Machines et matériel pour la culture	-	-	-	-	-	-	-	-	-	-
123	Maschinen und Geräte für die Ernte	Machinery and plant for harvesting	Machines et matériel pour la récolte	-	-	-	-	-	-	-	-	-	-
124	Maschinen und Einrichtungen	Farm machinery and installations	Machines et installations agricoles	-	-	-	-	-	-	-	-	-	-
1241	für die pflanzliche Erzeugung	for crop production	pour la production végétale	-	-	-	-	-	-	-	-	-	-
1242	für die tierische Erzeugung	for animal production	pour la production animale	-	-	-	-	-	-	-	-	-	-
1243	Sonstige	Other	Autres	-	-	-	-	-	-	-	-	-	-
125	Ackerschlepper	Tractors	Tracteurs	-	-	-	-	-	-	-	-	-	-
126	Sonstige Fahrzeuge	Other vehicles	Autres véhicules	-	-	-	-	-	-	-	-	-	-
13	Bauten	Buildings	Ouvrages	-	-	-	100.0	106.1	110.0	114.0	117.0	120.1	121.8
131	Wirtschaftsgebäude	Farm buildings	Bâtiments d'exploitation	-	-	-	-	-	-	-	-	-	-
132	Tiefbau- und Bodenverbesserungsarbeiten	Engineering and soil improvement operations	Ouvrages de génie civil et amélioration des terres	-	-	-	-	-	-	-	-	-	-

NOMINALE PREISINDIZES / NOMINAL PRICE INDICES / INDICES DES PRIX NOMINAUX

1990 = 100 (ohne MwSt / excluding VAT / TVA exclue)



				SVERIGE									
				1987	1988	1989	1990	1991	1992	1993	1994	1995	1996
00	INSGESAMT (01 + 02)	TOTAL (01 + 02)	TOTAL (01 + 02)	-	-	-	100.0	104.7	104.7	105.8	108.6	114.8	121.1
01	WAREN UND DIENSTLEISTUNGEN DES LAUFENDEN LANDWIRTSCHAFTLICHEN VERBRAUCHS	GOODS AND SERVICES CURRENTLY CONSUMED IN AGRICULTURE	BIENS ET SERVICES DE CONSOMMATION COURANTE DE L'AGRICULTURE	-	-	-	100.0	104.3	103.9	103.4	105.4	111.4	119.0
1	Saat- und Pflanzgut	Seeds	Semences et plants	-	-	-	100.0	106.6	107.5	94.9	91.6	85.9	89.8
2	Nutz- und Zuchtvieh	Animals for rearing and production	Animaux d'élevage et de rente	-	-	-	-	-	-	-	-	-	-
3	Energie und Schmierstoffe	Energy, lubricants	Energie et lubrifiants	-	-	-	100.0	103.8	103.5	117.9	120.5	130.8	159.9
31	Heizstoffe	Fuels for heating	Combustibles	-	-	-	100.0	94.1	89.9	108.0	109.4	111.3	126.4
32	Treibstoffe	Motor fuels	Carburants	-	-	-	100.0	103.3	98.6	118.6	120.1	135.5	186.8
33	Elektrischer Strom	Electricity	Electricité	-	-	-	100.0	109.8	116.3	122.8	127.2	136.9	150.9
34	Schmierstoffe	Lubricants	Lubrifiants	-	-	-	-	-	-	-	-	-	-
4	Dünge- und Bodenverbesserungsmittel	Fertilizers, soil improvers	Engrais et amendements	-	-	-	100.0	111.3	98.8	80.7	84.0	107.8	109.1
41	Einnährstoffdünger	Straight fertilizers	Engrais simples	-	-	-	100.0	120.6	107.1	87.4	91.0	115.7	117.3
411	Stickstoffdünger	Nitrogenous fertilizers	Engrais azotés	-	-	-	100.0	120.6	107.1	87.4	91.0	115.7	117.3
412	Phosphatdünger	Phosphatic fertilizers	Engrais phosphatés	-	-	-	-	-	-	-	-	-	-
413	Kalidünger	Potassic fertilizers	Engrais potassiques	-	-	-	-	-	-	-	-	-	-
42	Mehrnährstoffdünger	Compound fertilizers	Engrais composés	-	-	-	100.0	99.7	88.5	72.3	75.3	98.4	99.3
421	NP-Dünger	NP fertilizers	Engrais NP	-	-	-	-	-	-	-	-	-	-
422	PK-Dünger	PK fertilizers	Engrais PK	-	-	-	-	-	-	-	-	-	-
423	NPK-Dünger	NPK fertilizers	Engrais NPK	-	-	-	-	-	-	-	-	-	-
43	Sonstige Dünge- und Bodenverbesserungsmittel	Other fertilizers, soil improvers	Autres engrais et amendements	-	-	-	100.0	144.6	128.4	104.8	109.1	129.2	130.5
5	Pflanzenschutzmittel	Plant protection products	Produits de protection des cultures	-	-	-	100.0	115.2	116.2	102.6	99.0	104.6	107.4
51	Fungizide	Fungicides	Fongicides	-	-	-	100.0	117.6	118.6	104.7	101.0	104.7	107.2
52	Insektizide	Insecticides	Insecticides	-	-	-	100.0	175.3	176.8	156.1	150.5	153.3	160.4
53	Herbizide	Herbicides	Herbicides	-	-	-	100.0	110.8	111.8	98.7	95.2	101.4	104.1
54	Sonstige	Other	Autres	-	-	-	-	-	-	-	-	-	-
6	Futtermittel	Animal feedingstuffs	Aliments des animaux	-	-	-	100.0	97.7	96.9	94.7	91.4	89.1	91.4
61	Einzelfuttermittel	Straight feedingstuffs	Aliments simples	-	-	-	100.0	124.9	125.9	111.2	107.2	102.9	106.2
611	Getreide und Mühlennachprodukte	Cereals and milling by-products	Céréales et sous-produits de meunerie	-	-	-	-	-	-	-	-	-	-
612	Ölkuchen bzw. -schrot	Oil-cakes	Tourteaux	-	-	-	-	-	-	-	-	-	-
613	Futtermittel tierischer Herkunft	Products of animal origin	Produits d'origine animale	-	-	-	-	-	-	-	-	-	-
614	Sonstige Einzelfuttermittel	Other	Autres	-	-	-	-	-	-	-	-	-	-
62	Mischfuttermittel	Compound feedingstuffs	Aliments composés	-	-	-	100.0	94.9	93.8	92.9	89.7	87.7	89.9
621	für Kälber	for calves	pour veaux	-	-	-	-	-	-	-	-	-	-
622	für Rinder (ohne Kälber)	for cattle (excluding calves)	pour bovins (autres que veaux)	-	-	-	100.0	95.5	94.4	93.5	90.3	86.8	89.6
623	für Schweine	for pigs	pour porcins	-	-	-	100.0	92.9	91.9	91.0	87.8	86.7	88.7
624	für Geflügel	for poultry	pour volailles	-	-	-	100.0	96.3	95.3	94.4	91.1	91.3	92.3
625	Sonstige	Other	Autres	-	-	-	-	-	-	-	-	-	-
7	Material und Kleinwerkzeug	Material and small tools	Matériel et petit outillage	-	-	-	-	-	-	-	-	-	-
8	Instandhaltung und Reparatur von Maschinen	Maintenance and repair of plant	Entretien et réparation du matériel	-	-	-	100.0	111.1	113.2	116.9	126.8	132.9	144.6
9	Instandhaltung und Reparatur von Wirtschaftsgebäuden und sonstigen Bauten	Maintenance and repair of agricultural buildings and other buildings	Entretien et réparation des bâtiments d'exploitation et autres ouvrages	-	-	-	100.0	104.7	105.0	106.0	109.8	116.4	116.7
10	Veterinärleistungen	Veterinary services	Services vétérinaires	-	-	-	100.0	112.6	119.8	124.3	128.8	139.2	149.6
11	Allgemeine Wirtschaftsausgaben	General expenses	Frais généraux	-	-	-	100.0	100.0	106.5	110.5	114.4	118.9	122.5

NOMINALE PREISINDIZES / NOMINAL PRICE INDICES / INDICES DES PRIX NOMINAUX

1990 = 100 (ohne MwSt / excluding VAT / TVA exclue)



			SVERIGE										
			1987	1988	1989	1990	1991	1992	1993	1994	1995	1996	
02	WAREN UND DIENSTLEISTUNGEN LANDWIRTSCHAFTLICHER INVESTITIONEN	GOODS AND SERVICES CONTRIBUTING TO AGRICULTURAL INVESTMENT	BIENS ET SERVICES CONCOURANT AUX INVESTISSEMENTS DE L'AGRICULTURE	-	-	-	100.0	106.1	107.4	113.6	119.2	126.4	127.9
12	Maschinen und andere Ausrüstungsgüter	Machinery and other equipment	Machines et autres biens d'équipement	-	-	-	100.0	105.4	106.9	114.2	120.1	128.5	130.4
121	Einachsschlepper und andere einachsige Motorgeräte	Rotovator and other 2-wheel equipment	Motoculteurs et autre matériel à 2 roues	-	-	-	-	-	-	-	-	-	-
122	Maschinen und Geräte für Kulturen	Machinery and plant for cultivating	Machines et matériel pour la culture	-	-	-	100.0	101.8	103.4	111.1	116.9	128.4	136.0
123	Maschinen und Geräte für die Ernte	Machinery and plant for harvesting	Machines et matériel pour la récolte	-	-	-	100.0	124.0	125.9	135.3	142.4	150.4	148.3
124	Maschinen und Einrichtungen	Farm machinery and installations	Machines et installations agricoles	-	-	-	100.0	100.5	101.8	107.9	113.3	123.2	126.6
1241	für die pflanzliche Erzeugung	for crop production	pour la production végétale	-	-	-	100.0	97.3	97.6	98.5	102.1	131.5	135.1
1242	für die tierische Erzeugung	for animal production	pour la production animale	-	-	-	100.0	101.0	102.5	110.1	115.9	120.0	123.0
1243	Sonstige	Other	Autres	-	-	-	100.0	102.2	103.8	111.5	117.4	122.7	127.0
125	Ackerschlepper	Tractors	Tracteurs	-	-	-	100.0	102.3	103.9	111.6	117.5	123.7	124.7
126	Sonstige Fahrzeuge	Other vehicles	Autres véhicules	-	-	-	-	-	-	-	-	-	-
13	Bauten	Buildings	Ouvrages	-	-	-	100.0	109.5	109.9	110.9	114.9	116.7	116.9
131	Wirtschaftsgebäude	Farm buildings	Bâtiments d'exploitation	-	-	-	100.0	111.3	111.7	112.7	116.8	118.3	117.3
132	Tiefbau- und Bodenverbesserungsarbeiten	Engineering and soil improvement operations	Ouvrages de génie civil et amélioration des terres	-	-	-	100.0	105.8	106.1	107.1	111.0	113.2	116.0

NOMINALE PREISINDIZES / NOMINAL PRICE INDICES / INDICES DES PRIX NOMINAUX

1990 = 100 (ohne MwSt / excluding VAT / TVA exclue)



				SUOMI / FINLAND									
				1987	1988	1989	1990	1991	1992	1993	1994	1995	1996
00	INSGESAMT (01 + 02)	TOTAL (01 + 02)	TOTAL (01 + 02)	-	-	-	100.0	105.7	107.6	110.0	107.6	86.6	88.4
01	WAREN UND DIENSTLEISTUNGEN DES LAUFENDEN LANDWIRTSCHAFTLICHEN VERBRAUCHS	GOODS AND SERVICES CURRENTLY CONSUMED IN AGRICULTURE	BIENS ET SERVICES DE CONSOMMATION COURANTE DE L'AGRICULTURE	-	-	-	100.0	107.2	109.9	111.8	107.1	83.6	85.5
1	Saat- und Pflanzgut	Seeds	Semences et plants	-	-	-	100.0	100.5	94.3	94.0	95.0	61.4	58.4
2	Nutz- und Zuchtvieh	Animals for rearing and production	Animaux d'élevage et de rente	-	-	-	100.0	93.6	93.3	92.1	93.2	65.6	56.5
3	Energie und Schmierstoffe	Energy, lubricants	Energie et lubrifiants	-	-	-	100.0	102.9	107.3	124.9	117.1	90.5	101.4
31	Heizstoffe	Fuels for heating	Combustibles	-	-	-	100.0	103.3	108.9	132.1	120.6	88.5	101.0
32	Treibstoffe	Motor fuels	Carburants	-	-	-	100.0	103.3	108.9	132.1	120.6	88.5	101.0
33	Elektrischer Strom	Electricity	Electricité	-	-	-	100.0	102.0	104.1	112.2	110.3	92.8	101.7
34	Schmierstoffe	Lubricants	Lubrifiants	-	-	-	100.0	109.0	117.3	132.2	135.8	114.0	112.1
4	Dünge- und Bodenverbesserungsmittel	Fertilizers, soil improvers	Engrais et amendements	-	-	-	100.0	123.0	137.3	136.1	115.5	96.5	96.1
41	Einnährstoffdünger	Straight fertilizers	Engrais simples	-	-	-	100.0	133.4	172.7	165.6	127.1	92.4	95.8
411	Stickstoffdünger	Nitrogenous fertilizers	Engrais azotés	-	-	-	100.0	133.4	172.7	165.6	127.1	92.4	95.8
412	Phosphatdünger	Phosphatic fertilizers	Engrais phosphatés	-	-	-	-	-	-	-	-	-	-
413	Kalidünger	Potassic fertilizers	Engrais potassiques	-	-	-	-	-	-	-	-	-	-
42	Mehrnährstoffdünger	Compound fertilizers	Engrais composés	-	-	-	100.0	124.5	138.8	137.7	115.5	95.3	94.7
421	NP-Dünger	NP fertilizers	Engrais NP	-	-	-	-	-	-	-	-	-	-
422	PK-Dünger	PK fertilizers	Engrais PK	-	-	-	-	-	-	-	-	-	-
423	NPK-Dünger	NPK fertilizers	Engrais NPK	-	-	-	100.0	124.5	138.8	137.7	115.5	95.3	94.7
43	Sonstige Dünge- und Bodenverbesserungsmittel	Other fertilizers, soil improvers	Autres engrais et amendements	-	-	-	100.0	103.9	105.1	106.4	109.0	109.0	109.0
5	Pflanzenschutzmittel	Plant protection products	Produits de protection des cultures	-	-	-	100.0	106.4	118.7	123.0	122.5	92.6	91.4
51	Fungizide	Fungicides	Fongicides	-	-	-	100.0	104.7	121.8	132.3	137.9	107.6	106.1
52	Insektizide	Insecticides	Insecticides	-	-	-	100.0	101.7	108.4	114.4	122.2	93.0	95.7
53	Herbizide	Herbicides	Herbicides	-	-	-	100.0	106.8	118.5	121.7	119.9	90.0	88.8
54	Sonstige	Other	Autres	-	-	-	-	-	-	-	-	-	-
6	Futtermittel	Animal feedingstuffs	Aliments des animaux	-	-	-	100.0	104.3	100.5	97.8	97.2	69.4	72.0
61	Einzelfuttermittel	Straight feedingstuffs	Aliments simples	-	-	-	100.0	102.7	97.9	97.1	104.0	114.9	115.2
611	Getreide und Mühlennachprodukte	Cereals and milling by-products	Céréales et sous-produits de meunerie	-	-	-	-	-	-	-	-	-	-
612	Ölkuchen bzw. -schrot	Oil-cakes	Tourteaux	-	-	-	-	-	-	-	-	-	-
613	Futtermittel tierischer Herkunft	Products of animal origin	Produits d'origine animale	-	-	-	-	-	-	-	-	-	-
614	Sonstige Einzelfuttermittel	Other	Autres	-	-	-	100.0	102.7	97.9	97.1	104.0	114.9	115.2
62	Mischfuttermittel	Compound feedingstuffs	Aliments composés	-	-	-	100.0	104.3	100.6	97.8	96.9	67.3	70.0
621	für Kälber	for calves	pour veaux	-	-	-	100.0	103.4	102.7	100.2	100.5	58.4	60.0
622	für Rinder (ohne Kälber)	for cattle (excluding calves)	pour bovins (autres que veaux)	-	-	-	100.0	104.4	99.7	96.1	96.9	66.7	68.1
623	für Schweine	for pigs	pour porcins	-	-	-	100.0	104.6	99.9	97.3	95.4	69.3	73.5
624	für Geflügel	for poultry	pour volailles	-	-	-	100.0	104.6	101.8	100.4	98.5	60.0	62.7
625	Sonstige	Other	Autres	-	-	-	100.0	102.1	103.7	98.6	97.2	92.3	94.2
7	Material und Kleinwerkzeug	Material and small tools	Matériel et petit outillage	-	-	-	100.0	100.3	104.5	113.2	114.0	96.0	98.2
8	Instandhaltung und Reparatur von Maschinen	Maintenance and repair of plant	Entretien et réparation du matériel	-	-	-	100.0	108.3	115.5	121.3	115.1	95.3	95.0
9	Instandhaltung und Reparatur von Wirtschaftsgebäuden und sonstigen Bauten	Maintenance and repair of agricultural buildings and other buildings	Entretien et réparation des bâtiments d'exploitation et autres ouvrages	-	-	-	100.0	102.3	100.1	100.6	102.6	93.9	94.3
10	Veterinärleistungen	Veterinary services	Services vétérinaires	-	-	-	100.0	106.7	107.9	107.9	121.7	107.9	109.6
11	Allgemeine Wirtschaftsausgaben	General expenses	Frais généraux	-	-	-	100.0	100.3	103.0	107.8	109.5	90.2	89.3

NOMINALE PREISINDIZES / NOMINAL PRICE INDICES / INDICES DES PRIX NOMINAUX

1990 = 100 (ohne MwSt / excluding VAT / TVA exclue)



				SUOMI / FINLAND									
				1987	1988	1989	1990	1991	1992	1993	1994	1995	1996
02	WAREN UND DIENSTLEISTUNGEN LANDWIRTSCHAFTLICHER INVESTITIONEN	GOODS AND SERVICES CONTRIBUTING TO AGRICULTURAL INVESTMENT	BIENS ET SERVICES CONCOURANT AUX INVESTISSEMENTS DE L'AGRICULTURE	-	-	-	100.0	102.3	102.8	106.1	108.8	93.2	94.7
12	Maschinen und andere Ausrüstungsgüter	Machinery and other equipment	Machines et autres biens d'équipement	-	-	-	100.0	102.6	104.4	108.1	111.9	94.2	96.6
121	Einachsschlepper und andere einachsige Motorgeräte	Rotovalor and other 2-wheel equipment	Motoculteurs et autre matériel à 2 roues	-	-	-	-	-	-	-	-	-	-
122	Maschinen und Geräte für Kulturen	Machinery and plant for cultivating	Machines et matériel pour la culture	-	-	-	100.0	106.8	110.5	120.6	126.5	106.9	111.8
123	Maschinen und Geräte für die Ernte	Machinery and plant for harvesting	Machines et matériel pour la récolte	-	-	-	100.0	98.4	94.7	100.3	105.4	89.6	91.9
124	Maschinen und Einrichtungen	Farm machinery and installations	Machines et installations agricoles	-	-	-	100.0	105.9	117.2	118.7	113.9	97.8	96.1
1241	für die pflanzliche Erzeugung	for crop production	pour la production végétale	-	-	-	-	-	-	-	-	-	-
1242	für die tierische Erzeugung	for animal production	pour la production animale	-	-	-	100.0	105.9	117.2	118.7	113.9	97.8	96.1
1243	Sonstige	Other	Autres	-	-	-	-	-	-	-	-	-	-
125	Ackerschlepper	Tractors	Tracteurs	-	-	-	100.0	103.0	104.3	102.6	106.7	90.4	92.9
126	Sonstige Fahrzeuge	Other vehicles	Autres véhicules	-	-	-	100.0	93.8	94.5	114.0	114.9	89.0	88.0
13	Bauten	Buildings	Ouvrages	-	-	-	100.0	101.6	98.8	101.1	101.1	90.7	90.0
131	Wirtschaftsgebäude	Farm buildings	Bâtiments d'exploitation	-	-	-	100.0	101.6	98.8	101.1	101.1	90.7	90.0
132	Tiefbau- und Bodenverbesserungsarbeiten	Engineering and soil improvement operations	Ouvrages de génie civil et amélioration des terres	-	-	-	-	-	-	-	-	-	-

NOMINALE PREISINDIZES / NOMINAL PRICE INDICES / INDICES DES PRIX NOMINAUX

1990 = 100 (ohne MwSt / excluding VAT / TVA exclue)



				EUR 15										
				1987	1988	1989	1990	1991	1992	1993	1994	1995	1996	
00	INSGESAMT (01 + 02)	TOTAL (01 + 02)	TOTAL (01 + 02)	-	-	-	100.0	103.2	105.6	108.1	109.5	112.6	117.0	
01	WAREN UND DIENSTLEISTUNGEN DES LAUFENDEN LANDWIRTSCHAFTLICHEN VERBRAUCHS	GOODS AND SERVICES CURRENTLY CONSUMED IN AGRICULTURE	BIENS ET SERVICES DE CONSOMMATION COURANTE DE L'AGRICULTURE	-	-	-	100.0	102.5	104.3	106.2	107.1	110.0	114.5	
1	Saat- und Pflanzgut	Seeds	Semences et plants	-	-	-	100.0	102.7	105.9	106.6	107.1	115.0	116.9	
2	Nutz- und Zuchtvieh	Animals for rearing and production	Animaux d'élevage et de rente	-	-	-	100.0	97.8	102.8	89.7	96.9	96.4	93.1	
3	Energie und Schmierstoffe	Energy, lubricants	Energie et lubrifiants	-	-	-	100.0	106.1	107.4	114.0	114.7	116.9	125.8	
31	Heizstoffe	Fuels for heating	Combustibles	-	-	-	100.0	100.7	94.1	96.5	93.9	94.9	105.8	
32	Treibstoffe	Motor fuels	Carburants	-	-	-	100.0	108.5	111.2	122.9	124.5	127.2	140.7	
33	Elektrischer Strom	Electricity	Electricité	-	-	-	100.0	104.7	108.4	109.8	111.0	111.1	111.5	
34	Schmierstoffe	Lubricants	Lubrifiants	-	-	-	100.0	108.4	112.3	114.6	116.4	122.9	126.9	
4	Dünge- und Bodenverbesserungsmittel	Fertilizers, soil improvers	Engrais et amendements	-	-	-	100.0	102.5	100.3	96.0	98.7	107.6	112.6	
41	Einnährstoffdünger	Straight fertilizers	Engrais simples	-	-	-	100.0	103.5	99.5	94.1	97.0	109.0	115.4	
411	Stickstoffdünger	Nitrogenous fertilizers	Engrais azotés	-	-	-	100.0	103.6	98.8	93.0	96.0	109.1	116.6	
412	Phosphatdünger	Phosphatic fertilizers	Engrais phosphatés	-	-	-	100.0	101.4	101.5	99.0	102.2	109.3	113.7	
413	Kalidünger	Potassic fertilizers	Engrais potassiques	-	-	-	100.0	100.3	101.8	100.3	102.1	106.3	105.2	
42	Mehrnährstoffdünger	Compound fertilizers	Engrais composés	-	-	-	100.0	101.6	100.8	97.2	99.7	106.3	110.2	
421	NP-Dünger	NP fertilizers	Engrais NP	-	-	-	100.0	103.8	108.2	106.1	117.5	126.3	131.2	
422	PK-Dünger	PK fertilizers	Engrais PK	-	-	-	100.0	98.7	98.0	94.0	95.3	100.0	101.0	
423	NPK-Dünger	NPK fertilizers	Engrais NPK	-	-	-	100.0	101.6	99.8	96.3	96.6	102.5	106.8	
43	Sonstige Dünge- und Bodenverbesserungsmittel	Other fertilizers, soil improvers	Autres engrais et amendements	-	-	-	100.0	101.9	103.1	104.8	106.3	107.0	109.1	
5	Pflanzenschutzmittel	Plant protection products	Produits de protection des cultures	-	-	-	100.0	105.8	107.9	111.8	112.4	112.3	114.9	
51	Fungizide	Fungicides	Fongicides	-	-	-	100.0	105.8	109.0	112.5	113.2	113.2	113.7	
52	Insektizide	Insecticides	Insecticides	-	-	-	100.0	106.0	107.9	111.9	111.9	112.6	117.6	
53	Herbizide	Herbicides	Herbicides	-	-	-	100.0	107.5	108.9	112.4	112.5	111.0	114.8	
54	Sonstige	Other	Autres	-	-	-	100.0	101.6	103.5	110.8	113.8	115.8	117.5	
6	Futtermittel	Animal feedingstuffs	Aliments des animaux	-	-	-	100.0	99.7	100.6	102.1	100.9	100.7	106.0	
61	Einzel Futtermittel	Straight feedingstuffs	Aliments simples	-	-	-	100.0	102.7	103.0	109.2	108.0	110.5	118.2	
611	Getreide und Mühlennachprodukte	Cereals and milling by-products	Céréales et sous-produits de meunerie	-	-	-	100.0	107.2	104.5	107.0	102.1	108.0	108.3	
612	Ölkuchen bzw. -schrot	Oil-cakes	Tourteaux	-	-	-	100.0	97.7	98.3	108.0	105.6	99.6	119.5	
613	Futtermittel tierischer Herkunft	Products of animal origin	Produits d'origine animale	-	-	-	100.0	98.9	106.1	117.4	123.1	137.7	140.6	
614	Sonstige Einzel Futtermittel	Other	Autres	-	-	-	100.0	103.3	105.3	110.3	118.2	118.3	124.7	
62	Mischfuttermittel	Compound feedingstuffs	Aliments composés	-	-	-	100.0	99.1	100.1	100.6	99.3	98.5	103.3	
621	für Kälber	for calves	pour veaux	-	-	-	100.0	99.0	106.0	105.1	102.8	104.4	104.9	
622	für Rinder (ohne Kälber)	for cattle (excluding calves)	pour bovins (autres que veaux)	-	-	-	100.0	97.9	98.3	99.8	99.3	98.1	104.5	
623	für Schweine	for pigs	pour porcins	-	-	-	100.0	98.8	99.2	99.6	97.6	95.8	99.8	
624	für Geflügel	for poultry	pour volailles	-	-	-	100.0	100.3	100.8	100.5	99.3	98.9	104.2	
625	Sonstige	Other	Autres	-	-	-	100.0	99.8	101.3	103.7	104.7	106.1	112.7	
7	Material und Kleinwerkzeug	Material and small tools	Matériel et petit outillage	-	-	-	100.0	103.8	103.8	103.2	105.5	114.1	114.0	
8	Instandhaltung und Reparatur von Maschinen	Maintenance and repair of plant	Entretien et réparation du matériel	-	-	-	100.0	105.7	111.6	117.3	121.3	126.9	132.3	
9	Instandhaltung und Reparatur von Wirtschaftsgebäuden und sonstigen Bauten	Maintenance and repair of agricultural buildings and other buildings	Entretien et réparation des bâtiments d'exploitation et autres ouvrages	-	-	-	100.0	105.6	109.6	113.9	118.0	122.4	124.9	
10	Veterinärleistungen	Veterinary services	Services vétérinaires	-	-	-	100.0	103.4	106.2	109.9	111.0	113.6	117.6	
11	Allgemeine Wirtschaftsausgaben	General expenses	Frais généraux	-	-	-	100.0	104.8	111.1	116.3	119.2	124.7	126.9	

NOMINALE PREISINDIZES / NOMINAL PRICE INDICES / INDICES DES PRIX NOMINAUX

1990 = 100 (ohne MwSt / excluding VAT / TVA exclue)



				EUR 15									
				1987	1988	1989	1990	1991	1992	1993	1994	1995	1996
02	WAREN UND DIENSTLEISTUNGEN LANDWIRTSCHAFTLICHER INVESTITIONEN	GOODS AND SERVICES CONTRIBUTING TO AGRICULTURAL INVESTMENT	BIENS ET SERVICES CONCOURANT AUX INVESTISSEMENTS DE L'AGRICULTURE	-	-	-	100.0	105.2	109.6	113.7	116.7	120.7	124.4
12	Maschinen und andere Ausrüstungsgüter	Machinery and other equipment	Machines et autres biens d'équipement	-	-	-	100.0	103.9	108.1	112.2	115.4	119.8	124.5
121	Einachsschlepper und andere einachsige Motorgeräte	Rotovator and other 2-wheel equipment	Motoculteurs et autre matériel à 2 roues	-	-	-	100.0	103.1	107.6	112.8	116.0	125.3	131.9
122	Maschinen und Geräte für Kulturen	Machinery and plant for cultivating	Machines et matériel pour la culture	-	-	-	100.0	105.0	110.5	113.9	116.5	119.9	124.4
123	Maschinen und Geräte für die Ernte	Machinery and plant for harvesting	Machines et matériel pour la récolte	-	-	-	100.0	104.5	107.8	111.6	114.1	118.4	123.6
124	Maschinen und Einrichtungen	Farm machinery and installations	Machines et installations agricoles	-	-	-	100.0	104.1	107.6	111.0	113.4	117.4	121.0
1241	für die pflanzliche Erzeugung	for crop production	pour la production végétale	-	-	-	100.0	103.6	106.8	110.2	112.9	118.6	122.5
1242	für die tierische Erzeugung	for animal production	pour la production animale	-	-	-	100.0	105.2	108.4	112.4	114.7	116.8	119.1
1243	Sonstige	Other	Autres	-	-	-	100.0	104.0	108.1	111.3	112.8	116.3	121.3
125	Ackerschlepper	Tractors	Tracteurs	-	-	-	100.0	103.0	106.6	110.5	114.7	118.9	123.7
126	Sonstige Fahrzeuge	Other vehicles	Autres véhicules	-	-	-	100.0	104.7	111.2	118.2	121.7	128.4	133.0
13	Bauten	Buildings	Ouvrages	-	-	-	100.0	107.2	112.0	116.0	118.8	122.0	124.4
131	Wirtschaftsgebäude	Farm buildings	Bâtiments d'exploitation	-	-	-	100.0	107.3	112.3	116.1	118.5	121.5	123.7
132	Tierbau- und Bodenverbesserungsarbeiten	Engineering and soil improvement operations	Ouvrages de génie civil et amélioration des terres	-	-	-	100.0	107.2	111.0	115.6	119.1	123.2	126.3

Deflationierte Indizes

Deflated indices

Indices déflatés

DEFLATIONIERTE PREISINDIZES / DEFLATED PRICE INDICES / INDICES DES PRIX DEFLATES

1990 = 100 (ohne MWSt / excluding VAT / TVA exclue)



				BELGIQUE / BELGIE									
				1987	1988	1989	1990	1991	1992	1993	1994	1995	1996
00	INSGESAMT (01 + 02)	TOTAL (01 + 02)	TOTAL (01 + 02)	105.3	106.0	106.6	100.0	97.4	95.1	92.1	90.1	89.1	90.6
01	WAREN UND DIENSTLEISTUNGEN DES LAUFENDEN LANDWIRTSCHAFTLICHEN VERBRAUCHS	GOODS AND SERVICES CURRENTLY CONSUMED IN AGRICULTURE	BIENS ET SERVICES DE CONSOMMATION COURANTE DE L'AGRICULTURE	106.6	107.2	107.5	100.0	97.0	94.5	90.9	88.6	87.2	89.1
1	Saat- und Pflanzgut	Seeds	Semences et plants	95.4	104.3	111.4	100.0	96.2	91.0	90.1	90.5	98.6	97.8
2	Nutz- und Zuchtvieh	Animals for rearing and production	Animaux d'élevage et de rente	98.6	96.5	108.9	100.0	101.8	94.6	70.3	73.5	73.6	78.7
3	Energie und Schmierstoffe	Energy, lubricants	Energie et lubrifiants	103.8	90.4	99.9	100.0	93.1	85.4	88.9	88.2	86.8	91.1
4	Dünge- und Bodenverbesserungsmittel	Fertilizers, soil improvers	Engrais et amendements	101.3	104.5	101.5	100.0	96.6	86.8	79.3	73.6	76.7	75.2
41	Einnährstoffdünger	Straight fertilizers	Engrais simples	104.4	109.2	101.9	100.0	104.1	91.9	84.2	75.0	81.3	79.7
42	Mehrnährstoffdünger	Compound fertilizers	Engrais composés	98.8	100.8	101.0	100.0	90.4	82.4	74.9	71.7	72.3	70.9
43	Sonstige Dünge- und Bodenverbesserungsmittel	Other fertilizers, soil improvers	Autres engrais et amendements	116.0	118.5	109.6	100.0	128.7	125.0	124.3	124.8	132.1	129.5
5	Pflanzenschutzmittel	Plant protection products	Produits de protection des cultures	114.6	111.4	105.3	100.0	97.7	98.9	92.9	87.5	86.2	84.5
6	Futtermittel	Animal feedingstuffs	Aliments des animaux	112.4	114.2	112.5	100.0	96.0	94.4	89.5	85.7	81.2	84.8
61	Einzel Futtermittel	Straight feedingstuffs	Aliments simples	116.9	124.4	118.6	100.0	97.4	91.9	95.1	90.9	82.4	88.7
62	Mischfuttermittel	Compound feedingstuffs	Aliments composés	111.8	112.9	111.8	100.0	95.9	94.7	88.8	85.0	81.0	84.3
7	Material und Kleinwerkzeug	Material and small tools	Matériel et petit outillage	101.5	101.0	100.3	100.0	100.0	99.5	98.8	98.0	96.9	95.0
8	Instandhaltung und Reparatur von Maschinen	Maintenance and repair of plant	Entretien et réparation du matériel	98.8	100.3	100.4	100.0	101.1	101.8	104.6	107.1	109.3	108.8
9	Instandhaltung und Reparatur von Wirtschaftsgebäuden und sonstigen Bauten	Maintenance and repair of agricultural buildings and other buildings	Entretien et réparation des bâtiments d'exploitation et autres ouvrages	93.3	95.5	99.8	100.0	97.5	97.8	97.1	97.5	98.0	96.7
10	Veterinärleistungen	Veterinary services	Services vétérinaires	100.4	100.8	100.2	100.0	101.0	102.8	103.8	104.1	104.5	104.9
11	Allgemeine Wirtschaftsausgaben	General expenses	Frais généraux	100.4	100.8	100.2	100.0	100.3	101.3	101.9	101.8	102.4	102.4
02	WAREN UND DIENSTLEISTUNGEN LANDWIRTSCHAFTLICHER INVESTITIONEN	GOODS AND SERVICES CONTRIBUTING TO AGRICULTURAL INVESTMENT	BIENS ET SERVICES CONCOURANT AUX INVESTISSEMENTS DE L'AGRICULTURE	95.5	97.3	99.6	100.0	99.7	99.8	100.8	100.7	102.7	100.9
12	Maschinen und andere Ausrüstungsgüter	Machinery and other equipment	Machines et autres biens d'équipement	96.2	97.9	99.5	100.0	100.9	100.8	103.0	102.6	105.4	103.3
13	Bauten	Buildings	Ouvrages	94.1	96.1	99.9	100.0	97.5	97.9	97.0	97.3	97.9	96.5

DEFLATIONIERTE PREISINDIZES / DEFLATED PRICE INDICES / INDICES DES PRIX DEFLATES

1990 = 100 (ohne MWS! / excluding VAT / TVA exclue)



				DANMARK									
				1987	1988	1989	1990	1991	1992	1993	1994	1995	1996
00	INSGESAMT (01 + 02)	TOTAL (01 + 02)	TOTAL (01 + 02)	103.9	104.7	103.9	100.0	97.4	95.1	94.1	90.9	89.8	90.7
01	WAREN UND DIENSTLEISTUNGEN DES LAUFENDEN LANDWIRTSCHAFTLICHEN VERBRAUCHS	GOODS AND SERVICES CURRENTLY CONSUMED IN AGRICULTURE	BIENS ET SERVICES DE CONSOMMATION COURANTE DE L'AGRICULTURE	105.5	106.2	105.2	100.0	96.7	94.1	92.7	89.1	87.5	88.6
1	Saat- und Pflanzgut	Seeds	Semences et plants	114.2	114.5	101.4	100.0	103.7	103.9	110.4	93.2	90.4	90.7
2	Nutz- und Zuchtvieh	Animals for rearing and production	Animaux d'élevage et de rente	-	-	-	-	-	-	-	-	-	-
3	Energie und Schmierstoffe	Energy, lubricants	Energie et lubrifiants	92.0	92.3	100.6	100.0	96.9	89.1	87.1	82.9	79.9	86.8
4	Dünge- und Bodenverbesserungsmittel	Fertilizers, soil improvers	Engrais et amendements	112.2	103.3	99.7	100.0	101.5	91.6	88.5	88.3	93.0	95.2
41	Einnährstoffdünger	Straight fertilizers	Engrais simples	112.7	103.5	102.5	100.0	103.6	92.3	91.0	90.3	101.2	109.8
42	Mehrnährstoffdünger	Compound fertilizers	Engrais composés	111.9	103.2	98.3	100.0	100.4	91.2	87.1	87.3	88.8	87.6
43	Sonstige Dünge- und Bodenverbesserungsmittel	Other fertilizers, soil improvers	Autres engrais et amendements	-	-	-	-	-	-	-	-	-	-
5	Pflanzenschutzmittel	Plant protection products	Produits de protection des cultures	85.1	92.8	91.2	100.0	106.9	102.1	99.8	90.9	94.5	98.8
6	Futtermittel	Animal feedingstuffs	Aliments des animaux	112.1	113.1	112.9	100.0	90.9	88.2	85.8	80.9	76.2	77.3
61	Einzel Futtermittel	Straight feedingstuffs	Aliments simples	116.5	113.3	110.8	100.0	93.3	92.0	86.3	80.2	74.9	77.8
62	Mischfuttermittel	Compound feedingstuffs	Aliments composés	110.7	113.1	113.5	100.0	90.1	87.0	85.6	81.1	76.6	77.1
7	Material und Kleinwerkzeug	Material and small tools	Matériel et petit outillage	98.3	98.6	98.8	100.0	102.5	103.9	106.1	106.8	105.2	103.1
8	Instandhaltung und Reparatur von Maschinen	Maintenance and repair of plant	Entretien et réparation du matériel	101.2	103.9	99.7	100.0	101.4	104.6	105.4	106.2	115.3	115.9
9	Instandhaltung und Reparatur von Wirtschaftsgebäuden und sonstigen Bauten	Maintenance and repair of agricultural buildings and other buildings	Entretien et réparation des bâtiments d'exploitation et autres ouvrages	95.0	97.9	96.9	100.0	104.3	107.9	111.9	113.6	108.0	107.8
10	Veterinärleistungen	Veterinary services	Services vétérinaires	100.5	102.0	99.1	100.0	99.1	95.2	89.7	85.5	78.0	72.8
11	Allgemeine Wirtschaftsausgaben	General expenses	Frais généraux	96.4	98.9	99.7	100.0	101.0	102.1	103.4	103.8	103.8	103.3
02	WAREN UND DIENSTLEISTUNGEN LANDWIRTSCHAFTLICHER INVESTITIONEN	GOODS AND SERVICES CONTRIBUTING TO AGRICULTURAL INVESTMENT	BIENS ET SERVICES CONCOURANT AUX INVESTISSEMENTS DE L'AGRICULTURE	97.0	98.1	98.0	100.0	100.3	99.8	100.4	99.2	99.9	100.0
12	Maschinen und andere Ausrüstungsgüter	Machinery and other equipment	Machines et autres biens d'équipement	97.6	98.3	98.3	100.0	99.6	98.7	99.2	97.5	97.6	97.1
13	Bauten	Buildings	Ouvrages	95.4	97.6	97.5	100.0	101.8	102.3	103.2	103.3	105.3	106.8

DEFLATIONIERTE PREISINDIZES / DEFLATED PRICE INDICES / INDICES DES PRIX DEFLATES

1990 = 100 (ohne MwSt / excluding VAT / TVA exclue)



			DEUTSCHLAND										
			1987	1988	1989	1990	1991	1992	1993	1994	1995	1996	
00	INSGESAMT (01 + 02)	TOTAL (01 + 02)	TOTAL (01 + 02)	-	-	-	100.0	98.9	97.3	94.0	92.2	91.0	91.9
01	WAREN UND DIENSTLEISTUNGEN DES LAUFENDEN LANDWIRTSCHAFTLICHEN VERBRAUCHS	GOODS AND SERVICES CURRENTLY CONSUMED IN AGRICULTURE	BIENS ET SERVICES DE CONSOMMATION COURANTE DE L'AGRICULTURE	-	-	-	100.0	98.3	96.0	91.9	90.0	88.5	89.8
1	Saat- und Pflanzgut	Seeds	Semences et plants	-	-	-	100.0	97.7	96.9	94.1	90.9	91.2	87.3
2	Nutz- und Zuchtvieh	Animals for rearing and production	Animaux d'élevage et de rente	-	-	-	100.0	94.1	96.4	77.7	83.4	79.5	75.4
3	Energie und Schmierstoffe	Energy, lubricants	Energie et lubrifiants	-	-	-	100.0	103.7	98.3	95.7	96.5	93.0	97.4
4	Dünge- und Bodenverbesserungsmittel	Fertilizers, soil improvers	Engrais et amendements	-	-	-	100.0	100.0	90.8	83.4	81.0	87.7	88.8
41	Einnährstoffdünger	Straight fertilizers	Engrais simples	-	-	-	100.0	101.2	90.6	82.7	79.9	89.2	92.0
42	Mehrnährstoffdünger	Compound fertilizers	Engrais composés	-	-	-	100.0	98.8	90.0	81.6	79.7	84.2	83.4
43	Sonstige Dünge- und Bodenverbesserungsmittel	Other fertilizers, soil improvers	Autres engrais et amendements	-	-	-	100.0	97.5	94.9	93.4	91.6	91.3	89.1
5	Pflanzenschutzmittel	Plant protection products	Produits de protection des cultures	-	-	-	100.0	104.7	100.3	105.2	99.6	94.5	95.9
6	Futtermittel	Animal feedingstuffs	Aliments des animaux	-	-	-	100.0	94.3	92.1	86.4	80.4	75.5	79.3
61	Einzelfuttermittel	Straight feedingstuffs	Aliments simples	-	-	-	100.0	97.3	94.0	89.0	82.9	75.8	85.3
62	Mischfuttermittel	Compound feedingstuffs	Aliments composés	-	-	-	100.0	93.8	91.7	85.9	79.9	75.4	78.2
7	Material und Kleinwerkzeug	Material and small tools	Matériel et petit outillage	-	-	-	100.0	99.9	96.0	91.2	89.4	93.0	90.4
8	Instandhaltung und Reparatur von Maschinen	Maintenance and repair of plant	Entretien et réparation du matériel	-	-	-	100.0	100.8	101.2	102.3	102.4	105.4	108.2
9	Instandhaltung und Reparatur von Wirtschaftsgebäuden und sonstigen Bauten	Maintenance and repair of agricultural buildings and other buildings	Entretien et réparation des bâtiments d'exploitation et autres ouvrages	-	-	-	100.0	102.8	105.4	106.8	107.2	108.5	108.4
10	Veterinärleistungen	Veterinary services	Services vétérinaires	-	-	-	100.0	97.6	94.4	93.4	91.0	89.8	89.2
11	Allgemeine Wirtschaftsausgaben	General expenses	Frais généraux	-	-	-	100.0	99.9	101.7	105.7	107.3	111.7	110.3
02	WAREN UND DIENSTLEISTUNGEN LANDWIRTSCHAFTLICHER INVESTITIONEN	GOODS AND SERVICES CONTRIBUTING TO AGRICULTURAL INVESTMENT	BIENS ET SERVICES CONCOURANT AUX INVESTISSEMENTS DE L'AGRICULTURE	-	-	-	100.0	100.7	101.3	100.6	99.4	98.8	98.5
12	Maschinen und andere Ausrüstungsgüter	Machinery and other equipment	Machines et autres biens d'équipement	-	-	-	100.0	100.4	100.8	99.9	98.7	97.9	97.8
13	Bauten	Buildings	Ouvrages	-	-	-	100.0	103.1	105.1	105.2	104.6	105.2	103.7

DEFLATIONIERTE PREISINDIZES / DEFLATED PRICE INDICES / INDICES DES PRIX DEFLATES

1990 = 100 (ohne MWST / excluding VAT / TVA exclue)



				ELLADA									
				1987	1988	1989	1990	1991	1992	1993	1994	1995	1996
00	INSGESAMT (01 + 02)	TOTAL (01 + 02)	TOTAL (01 + 02)	110.1	104.9	102.3	100.0	103.2	101.3	99.9	96.9	94.7	94.5
01	WAREN UND DIENSTLEISTUNGEN DES LAUFENDEN LANDWIRTSCHAFTLICHEN VERBRAUCHS	GOODS AND SERVICES CURRENTLY CONSUMED IN AGRICULTURE	BIENS ET SERVICES DE CONSOMMATION COURANTE DE L'AGRICULTURE	110.3	104.6	101.2	100.0	104.7	103.5	101.5	98.4	95.1	95.3
1	Saat- und Pflanzgut	Seeds	Semences et plants	108.5	104.1	102.3	100.0	101.6	99.2	89.7	83.2	84.5	84.8
2	Nutz- und Zuchtvieh	Animals for rearing and production	Animaux d'élevage et de rente	103.4	96.0	100.3	100.0	93.1	87.2	83.2	77.5	77.0	73.0
3	Energie und Schmierstoffe	Energy, lubricants	Energie et lubrifiants	113.0	100.7	89.7	100.0	116.9	124.1	132.0	125.2	116.7	120.6
4	Dünge- und Bodenverbesserungsmittel	Fertilizers, soil improvers	Engrais et amendements	113.9	118.1	103.9	100.0	109.7	123.6	108.0	109.6	110.4	105.2
41	Einnährstoffdünger	Straight fertilizers	Engrais simples	112.6	118.1	104.2	100.0	109.3	114.0	99.6	105.1	105.6	106.1
42	Mehrnährstoffdünger	Compound fertilizers	Engrais composés	114.6	118.0	103.8	100.0	109.9	128.8	112.6	112.0	113.0	104.7
43	Sonstige Dünge- und Bodenverbesserungsmittel	Other fertilizers, soil improvers	Autres engrais et amendements	-	-	-	-	-	-	-	-	-	-
5	Pflanzenschutzmittel	Plant protection products	Produits de protection des cultures	119.3	117.0	114.4	100.0	93.6	82.7	74.7	74.5	75.4	75.8
6	Futtermittel	Animal feedingstuffs	Aliments des animaux	108.2	102.3	105.3	100.0	100.8	91.6	90.3	88.1	83.0	82.9
61	Einzel Futtermittel	Straight feedingstuffs	Aliments simples	105.0	98.0	106.5	100.0	100.3	90.7	92.0	92.1	85.4	86.1
62	Mischfuttermittel	Compound feedingstuffs	Aliments composés	110.9	105.8	104.4	100.0	101.1	92.3	89.0	84.9	81.1	80.3
7	Material und Kleinwerkzeug	Material and small tools	Matériel et petit outillage	121.6	112.4	107.7	100.0	101.9	100.2	93.1	82.8	86.5	84.4
8	Instandhaltung und Reparatur von Maschinen	Maintenance and repair of plant	Entretien et réparation du matériel	103.5	101.7	105.7	100.0	97.5	94.6	92.2	94.3	94.6	96.0
9	Instandhaltung und Reparatur von Wirtschaftsgebäuden und sonstigen Bauten	Maintenance and repair of agricultural buildings and other buildings	Entretien et réparation des bâtiments d'exploitation et autres ouvrages	98.9	97.8	101.2	100.0	98.2	94.1	90.8	89.5	89.3	86.8
10	Veterinärleistungen	Veterinary services	Services vétérinaires	-	-	-	-	-	-	-	-	-	-
11	Allgemeine Wirtschaftsausgaben	General expenses	Frais généraux	99.8	99.1	97.2	100.0	99.5	95.5	87.1	87.1	86.3	82.2
02	WAREN UND DIENSTLEISTUNGEN LANDWIRTSCHAFTLICHER INVESTITIONEN	GOODS AND SERVICES CONTRIBUTING TO AGRICULTURAL INVESTMENT	BIENS ET SERVICES CONCOURANT AUX INVESTISSEMENTS DE L'AGRICULTURE	109.4	106.1	106.1	100.0	98.2	94.2	94.5	91.8	93.5	91.7
12	Maschinen und andere Ausrüstungsgüter	Machinery and other equipment	Machines et autres biens d'équipement	116.5	113.5	112.7	100.0	92.9	89.2	91.0	88.2	93.7	92.3
13	Bauten	Buildings	Ouvrages	102.6	98.9	99.6	100.0	103.4	99.1	97.9	95.2	93.2	91.1

DEFLATIONIERTE PREISINDIZES / DEFLATED PRICE INDICES / INDICES DES PRIX DEFLATES

1990 = 100 (ohne MWST / excluding VAT / TVA exclue)



				ESPAÑA										
				1987	1988	1989	1990	1991	1992	1993	1994	1995	1996	
00	INSGESAMT (01 + 02)	TOTAL (01 + 02)	TOTAL (01 + 02)	111.8	108.2	105.1	100.0	96.1	92.0	91.0	89.8	89.0	89.5	
01	WAREN UND DIENSTLEISTUNGEN DES LAUFENDEN LANDWIRTSCHAFTLICHEN VERBRAUCHS	GOODS AND SERVICES CURRENTLY CONSUMED IN AGRICULTURE	BIENS ET SERVICES DE CONSOMMATION COURANTE DE L'AGRICULTURE	114.0	109.5	105.8	100.0	96.0	92.0	91.0	89.5	88.3	88.7	
1	Saat- und Pflanzgut	Seeds	Semences et plants	95.3	96.9	99.7	100.0	102.3	90.5	82.0	85.6	91.7	89.1	
2	Nutz- und Zuchtvieh	Animals for rearing and production	Animaux d'élevage et de rente	107.5	110.2	114.8	100.0	86.4	82.3	80.3	77.1	83.4	84.0	
3	Energie und Schmierstoffe	Energy, lubricants	Energie et lubrifiants	109.5	99.2	100.8	100.0	100.5	99.1	101.0	94.2	90.1	88.4	
4	Dünge- und Bodenverbesserungsmittel	Fertilizers, soil improvers	Engrais et amendements	135.0	119.3	108.4	100.0	96.6	87.6	80.2	82.6	84.5	85.9	
41	Einnährstoffdünger	Straight fertilizers	Engrais simples	138.5	119.8	108.1	100.0	99.2	90.2	82.5	83.6	87.3	91.2	
42	Mehrnährstoffdünger	Compound fertilizers	Engrais composés	131.1	118.8	108.7	100.0	93.6	84.7	77.6	81.5	81.5	80.0	
43	Sonstige Dünge- und Bodenverbesserungsmittel	Other fertilizers, soil improvers	Autres engrais et amendements	-	-	-	-	-	-	-	-	-	-	
5	Pflanzenschutzmittel	Plant protection products	Produits de protection des cultures	120.0	115.5	107.5	100.0	97.2	93.2	96.5	93.0	89.9	88.3	
6	Futtermittel	Animal feedingstuffs	Aliments des animaux	120.3	115.4	109.2	100.0	92.3	86.9	84.7	82.3	78.4	78.9	
61	Einzel Futtermittel	Straight feedingstuffs	Aliments simples	125.9	118.4	110.8	100.0	94.4	89.3	87.7	85.7	84.2	84.3	
62	Mischfuttermittel	Compound feedingstuffs	Aliments composés	119.3	114.8	109.0	100.0	91.9	86.5	84.1	81.7	77.4	78.0	
7	Material und Kleinwerkzeug	Material and small tools	Matériel et petit outillage	102.9	103.3	102.8	100.0	99.7	96.1	89.8	90.7	97.2	99.7	
8	Instandhaltung und Reparatur von Maschinen	Maintenance and repair of plant	Entretien et réparation du matériel	94.3	97.8	101.0	100.0	96.2	95.4	95.8	94.8	98.1	97.9	
9	Instandhaltung und Reparatur von Wirtschaftsgebäuden und sonstigen Bauten	Maintenance and repair of agricultural buildings and other buildings	Entretien et réparation des bâtiments d'exploitation et autres ouvrages	94.4	95.0	96.1	100.0	102.6	100.1	101.5	100.7	100.4	100.4	
10	Veterinärleistungen	Veterinary services	Services vétérinaires	102.5	102.5	104.3	100.0	101.6	106.1	111.5	113.1	116.8	126.1	
11	Allgemeine Wirtschaftsausgaben	General expenses	Frais généraux	103.6	102.5	100.8	100.0	102.5	104.4	110.8	111.0	110.8	110.5	
02	WAREN UND DIENSTLEISTUNGEN LANDWIRTSCHAFTLICHER INVESTITIONEN	GOODS AND SERVICES CONTRIBUTING TO AGRICULTURAL INVESTMENT	BIENS ET SERVICES CONCOURANT AUX INVESTISSEMENTS DE L'AGRICULTURE	100.6	100.8	101.4	100.0	96.3	91.6	90.8	91.1	92.2	93.6	
12	Maschinen und andere Ausrüstungsgüter	Machinery and other equipment	Machines et autres biens d'équipement	105.0	105.8	106.6	100.0	88.2	81.1	77.7	79.0	82.6	85.9	
13	Bauten	Buildings	Ouvrages	97.7	97.5	97.9	100.0	101.7	98.6	99.6	99.2	98.6	98.8	

DEFLATIONIERTE PREISINDIZES / DEFLATED PRICE INDICES / INDICES DES PRIX DEFLATES

1990 = 100 (ohne MwSt / excluding VAT / TVA exclue)



				FRANCE										
				1987	1988	1989	1990	1991	1992	1993	1994	1995	1996	
00	INSGESAMT (01 + 02)	TOTAL (01 + 02)	TOTAL (01 + 02)	103.3	102.4	103.2	100.0	98.3	97.0	95.3	94.0	94.1	95.6	
01	WAREN UND DIENSTLEISTUNGEN DES LAUFENDEN LANDWIRTSCHAFTLICHEN VERBRAUCHS	GOODS AND SERVICES CURRENTLY CONSUMED IN AGRICULTURE	BIENS ET SERVICES DE CONSOMMATION COURANTE DE L'AGRICULTURE	104.6	103.1	104.0	100.0	97.9	96.2	94.2	92.6	92.6	94.5	
1	Saat- und Pflanzgut	Seeds	Semences et plants	99.0	90.0	99.3	100.0	98.1	97.7	96.1	94.2	93.3	92.4	
2	Nutz- und Zuchtvieh	Animals for rearing and production	Animaux d'élevage et de rente	116.0	117.1	124.1	100.0	98.4	99.7	80.4	85.5	84.4	83.4	
3	Energie und Schmierstoffe	Energy, lubricants	Energie et lubrifiants	102.8	91.4	96.8	100.0	98.1	91.2	90.5	88.0	86.5	92.6	
4	Dünge- und Bodenverbesserungsmittel	Fertilizers, soil improvers	Engrais et amendements	106.3	105.3	104.3	100.0	96.9	91.3	85.7	86.1	91.5	93.5	
41	Einnährstoffdünger	Straight fertilizers	Engrais simples	107.9	106.5	104.1	100.0	97.8	90.7	84.8	85.2	92.5	95.4	
42	Mehrnährstoffdünger	Compound fertilizers	Engrais composés	104.8	104.4	104.7	100.0	96.1	91.4	85.7	86.0	90.4	91.9	
43	Sonstige Dünge- und Bodenverbesserungsmittel	Other fertilizers, soil improvers	Autres engrais et amendements	105.6	104.1	101.9	100.0	97.5	96.0	95.1	94.8	91.7	93.3	
5	Pflanzenschutzmittel	Plant protection products	Produits de protection des cultures	108.1	104.7	100.3	100.0	99.2	98.3	96.4	94.0	91.8	91.1	
6	Futtermittel	Animal feedingstuffs	Aliments des animaux	107.5	110.9	111.8	100.0	95.6	94.8	91.8	87.9	85.1	88.3	
61	Einzel Futtermittel	Straight feedingstuffs	Aliments simples	112.7	131.0	130.2	100.0	98.1	98.0	101.1	92.8	83.2	103.5	
62	Mischfuttermittel	Compound feedingstuffs	Aliments composés	106.7	107.9	109.1	100.0	95.2	94.3	90.4	87.1	85.3	86.1	
7	Material und Kleinwerkzeug	Material and small tools	Matériel et petit outillage	100.9	101.5	100.8	100.0	95.3	86.2	78.1	77.0	86.5	80.0	
8	Instandhaltung und Reparatur von Maschinen	Maintenance and repair of plant	Entretien et réparation du matériel	95.5	97.9	98.7	100.0	103.4	107.6	111.1	113.5	116.2	118.9	
9	Instandhaltung und Reparatur von Wirtschaftsgebäuden und sonstigen Bauten	Maintenance and repair of agricultural buildings and other buildings	Entretien et réparation des bâtiments d'exploitation et autres ouvrages	99.3	99.2	98.8	100.0	100.4	100.9	101.2	102.1	103.1	103.6	
10	Veterinärleistungen	Veterinary services	Services vétérinaires	108.4	105.7	99.3	100.0	101.8	101.5	102.6	99.7	100.4	101.9	
11	Allgemeine Wirtschaftsausgaben	General expenses	Frais généraux	101.1	100.0	99.7	100.0	100.7	103.4	106.6	109.5	109.8	111.1	
02	WAREN UND DIENSTLEISTUNGEN LANDWIRTSCHAFTLICHER INVESTITIONEN	GOODS AND SERVICES CONTRIBUTING TO AGRICULTURAL INVESTMENT	BIENS ET SERVICES CONCOURANT AUX INVESTISSEMENTS DE L'AGRICULTURE	98.1	99.4	99.9	100.0	100.3	100.2	100.0	100.1	100.4	100.7	
12	Maschinen und andere Ausrüstungsgüter	Machinery and other equipment	Machines et autres biens d'équipement	96.5	98.3	99.3	100.0	100.6	100.3	100.1	100.5	101.1	101.9	
13	Bauten	Buildings	Ouvrages	101.7	101.8	101.2	100.0	99.5	99.9	99.7	99.3	99.0	98.2	

DEFLATIONIERTE PREISINDIZES / DEFLATED PRICE INDICES / INDICES DES PRIX DEFLATES

1990 = 100 (ohne MWSt / excluding VAT / TVA exclue)



				IRELAND										
				1987	1988	1989	1990	1991	1992	1993	1994	1995	1996	
00	INSGESAMT (01 + 02)	TOTAL (01 + 02)	TOTAL (01 + 02)	101.0	101.7	102.5	100.0	97.7	95.3	94.5	93.8	93.6	94.7	
01	WAREN UND DIENSTLEISTUNGEN DES LAUFENDEN LANDWIRTSCHAFTLICHEN VERBRAUCHS	GOODS AND SERVICES CURRENTLY CONSUMED IN AGRICULTURE	BIENS ET SERVICES DE CONSOMMATION COURANTE DE L'AGRICULTURE	102.1	102.6	103.3	100.0	97.3	94.2	92.9	91.7	90.8	92.7	
1	Saat- und Pflanzgut	Seeds	Semences et plants	111.1	104.9	100.8	100.0	98.2	101.4	100.7	104.8	114.4	116.6	
2	Nutz- und Zuchtvieh	Animals for rearing and production	Animaux d'élevage et de rente	122.6	149.2	136.9	100.0	82.1	78.7	83.8	100.0	86.3	86.8	
3	Energie und Schmierstoffe	Energy, lubricants	Energie et lubrifiants	102.9	98.0	100.1	100.0	98.7	90.1	91.1	87.1	85.4	89.8	
4	Dünge- und Bodenverbesserungsmittel	Fertilizers, soil improvers	Engrais et amendements	96.1	100.7	103.5	100.0	99.0	94.5	88.0	86.5	88.2	90.8	
41	Einnährstoffdünger	Straight fertilizers	Engrais simples	94.5	101.9	104.4	100.0	102.4	96.7	88.8	87.7	92.1	94.7	
42	Mehrnährstoffdünger	Compound fertilizers	Engrais composés	96.4	100.1	103.4	100.0	97.4	93.3	87.1	85.5	86.3	89.1	
43	Sonstige Dünge- und Bodenverbesserungsmittel	Other fertilizers, soil improvers	Autres engrais et amendements	104.0	101.8	97.8	100.0	100.8	97.8	96.4	94.2	91.8	90.3	
5	Pflanzenschutzmittel	Plant protection products	Produits de protection des cultures	102.9	103.3	100.5	100.0	99.9	97.9	98.7	100.0	99.8	100.3	
6	Futtermittel	Animal feedingstuffs	Aliments des animaux	104.2	104.4	105.7	100.0	94.1	91.3	90.5	89.1	85.6	87.2	
61	Einzelfuttermittel	Straight feedingstuffs	Aliments simples	102.0	103.1	104.8	100.0	95.6	91.8	91.4	90.0	89.5	87.0	
62	Mischfuttermittel	Compound feedingstuffs	Aliments composés	104.5	104.6	105.8	100.0	93.9	91.2	90.4	89.0	85.2	87.2	
7	Material und Kleinwerkzeug	Material and small tools	Matériel et petit outillage	105.3	105.8	102.8	100.0	100.8	99.0	97.8	98.1	100.6	99.4	
8	Instandhaltung und Reparatur von Maschinen	Maintenance and repair of plant	Entretien et réparation du matériel	100.6	101.6	100.2	100.0	101.8	103.7	106.2	101.9	101.3	102.2	
9	Instandhaltung und Reparatur von Wirtschaftsgebäuden und sonstigen Bauten	Maintenance and repair of agricultural buildings and other buildings	Entretien et réparation des bâtiments d'exploitation et autres ouvrages	96.5	97.7	98.2	100.0	102.4	104.9	105.6	107.5	108.2	110.0	
10	Veterinärleistungen	Veterinary services	Services vétérinaires	98.6	99.7	99.6	100.0	100.9	101.1	102.1	101.7	102.1	104.6	
11	Allgemeine Wirtschaftsausgaben	General expenses	Frais généraux	106.4	103.6	98.7	100.0	97.3	93.7	93.7	93.3	91.3	88.4	
02	WAREN UND DIENSTLEISTUNGEN LANDWIRTSCHAFTLICHER INVESTITIONEN	GOODS AND SERVICES CONTRIBUTING TO AGRICULTURAL INVESTMENT	BIENS ET SERVICES CONCOURANT AUX INVESTISSEMENTS DE L'AGRICULTURE	97.3	98.8	99.7	100.0	99.2	98.8	100.1	101.5	103.4	101.7	
12	Maschinen und andere Ausrüstungsgüter	Machinery and other equipment	Machines et autres biens d'équipement	97.2	99.0	99.9	100.0	99.0	96.9	97.5	98.9	100.1	98.4	
13	Bauten	Buildings	Ouvrages	97.3	98.6	99.5	100.0	99.5	100.9	103.0	104.4	107.2	105.4	

DEFLATIONIERTE PREISINDIZES / DEFLATED PRICE INDICES / INDICES DES PRIX DEFLATES

1990 = 100 (ohne MWSt / excluding VAT / TVA exclue)



				ITALIA									
				1987	1988	1989	1990	1991	1992	1993	1994	1995	1996
00	INSGESAMT (01 + 02)	TOTAL (01 + 02)	TOTAL (01 + 02)	104.1	103.3	101.6	100.0	98.2	96.7	98.2	96.7	98.9	98.7
01	WAREN UND DIENSTLEISTUNGEN DES LAUFENDEN LANDWIRTSCHAFTLICHEN VERBRAUCHS	GOODS AND SERVICES CURRENTLY CONSUMED IN AGRICULTURE	BIENS ET SERVICES DE CONSOMMATION COURANTE DE L'AGRICULTURE	109.5	106.8	103.7	100.0	96.0	92.8	95.7	93.1	97.9	97.0
1	Saat- und Pflanzgut	Seeds	Semences et plants	111.4	108.3	105.1	100.0	94.9	93.3	96.2	96.5	102.7	98.6
2	Nutz- und Zuchtvieh	Animals for rearing and production	Animaux d'élevage et de rente	101.7	100.1	109.1	100.0	93.8	95.4	97.6	97.4	100.6	84.7
3	Energie und Schmierstoffe	Energy, lubricants	Energie et lubrifiants	82.1	78.6	79.0	100.0	93.0	91.6	108.5	104.2	114.4	116.5
4	Dünge- und Bodenverbesserungsmittel	Fertilizers, soil improvers	Engrais et amendements	118.4	113.0	106.7	100.0	93.9	90.6	89.0	93.8	106.3	106.8
41	Einnährstoffdünger	Straight fertilizers	Engrais simples	118.1	112.9	107.1	100.0	95.2	91.0	89.0	95.3	113.1	113.1
42	Mehrnährstoffdünger	Compound fertilizers	Engrais composés	118.9	113.1	106.5	100.0	92.7	90.1	88.6	92.4	100.9	102.0
43	Sonstige Dünge- und Bodenverbesserungsmittel	Other fertilizers, soil improvers	Autres engrais et amendements	113.3	113.1	106.5	100.0	96.3	94.8	96.4	98.4	101.5	98.8
5	Pflanzenschutzmittel	Plant protection products	Produits de protection des cultures	110.7	108.2	104.4	100.0	101.9	99.3	101.5	102.0	100.8	97.7
6	Futtermittel	Animal feedingstuffs	Aliments des animaux	112.7	110.6	107.5	100.0	96.0	91.4	95.1	91.7	94.8	94.4
61	Einzel Futtermittel	Straight feedingstuffs	Aliments simples	108.9	109.9	110.5	100.0	95.8	91.7	99.4	96.0	103.5	98.8
62	Mischfuttermittel	Compound feedingstuffs	Aliments composés	114.5	111.0	106.1	100.0	96.2	91.3	93.0	89.6	90.6	92.3
7	Material und Kleinwerkzeug	Material and small tools	Matériel et petit outillage	104.8	104.1	104.9	100.0	96.9	91.3	91.7	94.3	105.7	100.7
8	Instandhaltung und Reparatur von Maschinen	Maintenance and repair of plant	Entretien et réparation du matériel	115.6	112.1	105.6	100.0	95.1	97.1	96.4	96.1	96.7	101.4
9	Instandhaltung und Reparatur von Wirtschaftsgebäuden und sonstigen Bauten	Maintenance and repair of agricultural buildings and other buildings	Entretien et réparation des bâtiments d'exploitation et autres ouvrages	94.9	96.3	96.0	100.0	102.1	102.3	101.0	100.9	100.4	103.7
10	Veterinärleistungen	Veterinary services	Services vétérinaires	100.9	100.5	100.5	100.0	98.6	95.9	96.3	93.0	93.6	94.5
11	Allgemeine Wirtschaftsausgaben	General expenses	Frais généraux	114.3	110.5	105.1	100.0	97.0	98.4	87.3	75.7	80.0	74.2
02	WAREN UND DIENSTLEISTUNGEN LANDWIRTSCHAFTLICHER INVESTITIONEN	GOODS AND SERVICES CONTRIBUTING TO AGRICULTURAL INVESTMENT	BIENS ET SERVICES CONCOURANT AUX INVESTISSEMENTS DE L'AGRICULTURE	98.5	99.7	99.4	100.0	100.4	100.7	100.8	100.3	99.9	100.3
12	Maschinen und andere Ausrüstungsgüter	Machinery and other equipment	Machines et autres biens d'équipement	100.0	101.2	101.2	100.0	98.6	99.6	101.4	101.1	103.5	106.7
13	Bauten	Buildings	Ouvrages	97.3	98.4	97.9	100.0	101.9	101.6	100.2	99.7	96.8	95.0

DEFLATIONIERTE PREISINDIZES / DEFLATED PRICE INDICES / INDICES DES PRIX DEFLATES

1990 = 100 (ohne MWSt / excluding VAT / TVA exclue)



			LUXEMBOURG										
			1987	1988	1989	1990	1991	1992	1993	1994	1995	1996	
00	INSGESAMT (01 + 02)	TOTAL (01 + 02)	TOTAL (01 + 02)	75.0	74.3	76.0	100.0	99.8	99.2	95.6	94.0	93.5	94.5
01	WAREN UND DIENSTLEISTUNGEN DES LAUFENDEN LANDWIRTSCHAFTLICHEN VERBRAUCHS	GOODS AND SERVICES CURRENTLY CONSUMED IN AGRICULTURE	BIENS ET SERVICES DE CONSOMMATION COURANTE DE L'AGRICULTURE	102.3	101.4	102.6	100.0	98.7	96.0	91.4	89.5	89.0	91.1
1	Saat- und Pflanzgut	Seeds	Semences et plants	102.6	102.2	100.8	100.0	99.1	95.4	90.9	85.7	85.3	86.0
2	Nutz- und Zuchtvieh	Animals for rearing and production	Animaux d'élevage et de rente	79.5	75.4	108.7	100.0	91.8	100.7	75.0	71.4	67.4	89.0
3	Energie und Schmierstoffe	Energy, lubricants	Energie et lubrifiants	97.8	98.8	98.2	100.0	96.7	90.2	89.2	85.1	79.9	84.5
4	Dünge- und Bodenverbesserungsmittel	Fertilizers, soil improvers	Engrais et amendements	113.3	110.8	106.8	100.0	103.1	93.7	85.6	85.4	92.3	91.0
41	Einnährstoffdünger	Straight fertilizers	Engrais simples	111.4	111.7	106.6	100.0	103.4	94.6	87.2	86.0	95.9	94.1
42	Mehrnährstoffdünger	Compound fertilizers	Engrais composés	121.2	107.1	107.7	100.0	101.9	89.9	78.8	83.0	77.6	78.1
43	Sonstige Dünge- und Bodenverbesserungsmittel	Other fertilizers, soil improvers	Autres engrais et amendements	-	-	-	-	-	-	-	-	-	-
5	Pflanzenschutzmittel	Plant protection products	Produits de protection des cultures	111.6	103.7	103.8	100.0	105.8	102.6	106.9	100.7	93.9	102.3
6	Futtermittel	Animal feedingstuffs	Aliments des animaux	108.7	106.5	105.8	100.0	95.4	91.8	87.5	81.9	79.0	80.8
61	Einzelfuttermittel	Straight feedingstuffs	Aliments simples	116.2	114.4	107.1	100.0	90.6	82.5	76.1	61.5	56.8	57.3
62	Mischfuttermittel	Compound feedingstuffs	Aliments composés	107.7	105.5	105.6	100.0	96.0	93.0	88.9	84.4	81.7	83.7
7	Material und Kleinwerkzeug	Material and small tools	Matériel et petit outillage	102.3	102.4	101.0	100.0	99.9	102.5	102.1	102.0	101.8	102.7
8	Instandhaltung und Reparatur von Maschinen	Maintenance and repair of plant	Entretien et réparation du matériel	92.6	95.7	99.0	100.0	97.6	98.6	95.0	94.4	94.9	94.3
9	Instandhaltung und Reparatur von Wirtschaftsgebäuden und sonstigen Bauten	Maintenance and repair of agricultural buildings and other buildings	Entretien et réparation des bâtiments d'exploitation et autres ouvrages	85.4	88.4	89.8	100.0	102.8	107.5	106.3	105.3	104.5	104.6
10	Veterinärleistungen	Veterinary services	Services vétérinaires	92.7	93.9	101.9	100.0	100.9	102.2	100.4	116.7	115.9	119.1
11	Allgemeine Wirtschaftsausgaben	General expenses	Frais généraux	98.4	99.1	99.5	100.0	100.4	100.2	98.7	98.6	98.8	98.3
02	WAREN UND DIENSTLEISTUNGEN LANDWIRTSCHAFTLICHER INVESTITIONEN	GOODS AND SERVICES CONTRIBUTING TO AGRICULTURAL INVESTMENT	BIENS ET SERVICES CONCOURANT AUX INVESTISSEMENTS DE L'AGRICULTURE	37.9	37.4	39.7	100.0	101.2	103.5	101.3	100.2	99.7	99.2
12	Maschinen und andere Ausrüstungsgüter	Machinery and other equipment	Machines et autres biens d'équipement	-	-	-	100.0	100.9	102.2	101.4	100.7	100.0	100.1
13	Bauten	Buildings	Ouvrages	86.2	85.2	90.5	100.0	101.6	105.3	101.1	99.4	99.3	98.1

DEFLATIONIERTE PREISINDIZES / DEFLATED PRICE INDICES / INDICES DES PRIX DEFLATES

1990 = 100 (ohne MWS / excluding VAT / TVA exclue)



				NEDERLAND									
				1987	1988	1989	1990	1991	1992	1993	1994	1995	1996
00	INSGESAMT (01 + 02)	TOTAL (01 + 02)	TOTAL (01 + 02)	99.6	101.0	103.4	100.0	98.1	96.9	93.4	89.2	90.4	92.2
01	WAREN UND DIENSTLEISTUNGEN DES LAUFENDEN LANDWIRTSCHAFTLICHEN VERBRAUCHS	GOODS AND SERVICES CURRENTLY CONSUMED IN AGRICULTURE	BIENS ET SERVICES DE CONSOMMATION COURANTE DE L'AGRICULTURE	101.4	102.8	105.3	100.0	96.8	95.1	90.8	87.5	88.7	90.9
1	Saat- und Pflanzgut	Seeds	Semences et plants	98.2	98.7	100.0	100.0	96.9	95.3	96.4	93.8	122.1	139.4
2	Nutz- und Zuchtvieh	Animals for rearing and production	Animaux d'élevage et de rente	92.2	91.7	100.3	100.0	90.2	90.1	86.5	84.1	71.8	56.4
3	Energie und Schmierstoffe	Energy, lubricants	Energie et lubrifiants	80.0	81.9	83.1	100.0	97.1	91.1	88.1	83.5	84.6	90.9
4	Dünge- und Bodenverbesserungsmittel	Fertilizers, soil improvers	Engrais et amendements	106.0	102.5	103.1	100.0	99.6	90.4	82.9	82.2	91.5	92.6
41	Einnährstoffdünger	Straight fertilizers	Engrais simples	106.6	101.9	103.3	100.0	100.7	89.8	78.6	78.8	93.9	94.9
42	Mehrnährstoffdünger	Compound fertilizers	Engrais composés	105.2	103.9	102.9	100.0	97.5	90.8	89.1	87.0	86.2	88.0
43	Sonstige Dünge- und Bodenverbesserungsmittel	Other fertilizers, soil improvers	Autres engrais et amendements	103.5	101.4	102.3	100.0	98.5	96.8	99.6	96.0	96.0	93.1
5	Pflanzenschutzmittel	Plant protection products	Produits de protection des cultures	93.4	91.5	90.6	100.0	102.7	104.3	109.4	105.4	102.5	101.5
6	Futtermittel	Animal feedingstuffs	Aliments des animaux	107.6	110.0	114.3	100.0	95.4	94.2	86.7	82.0	79.0	81.0
61	Einzelfuttermittel	Straight feedingstuffs	Aliments simples	109.8	109.9	110.3	100.0	99.7	94.6	84.7	81.6	86.8	92.7
62	Mischfuttermittel	Compound feedingstuffs	Aliments composés	107.6	110.0	114.4	100.0	95.3	94.2	86.7	82.0	78.9	80.9
7	Material und Kleinwerkzeug	Material and small tools	Matériel et petit outillage	98.2	98.1	98.4	100.0	99.6	97.3	96.3	94.7	92.7	91.3
8	Instandhaltung und Reparatur von Maschinen	Maintenance and repair of plant	Entretien et réparation du matériel	97.3	101.1	100.8	100.0	98.3	98.8	99.4	98.9	98.0	95.7
9	Instandhaltung und Reparatur von Wirtschaftsgebäuden und sonstigen Bauten	Maintenance and repair of agricultural buildings and other buildings	Entretien et réparation des bâtiments d'exploitation et autres ouvrages	99.5	99.8	100.2	100.0	100.0	98.4	98.4	97.7	97.9	97.4
10	Veterinärleistungen	Veterinary services	Services vétérinaires	101.2	102.2	102.4	100.0	97.4	94.4	94.7	92.1	97.4	103.8
11	Allgemeine Wirtschaftsausgaben	General expenses	Frais généraux	102.2	101.0	101.3	100.0	99.1	101.0	101.2	100.8	112.1	113.6
02	WAREN UND DIENSTLEISTUNGEN LANDWIRTSCHAFTLICHER INVESTITIONEN	GOODS AND SERVICES CONTRIBUTING TO AGRICULTURAL INVESTMENT	BIENS ET SERVICES CONCOURANT AUX INVESTISSEMENTS DE L'AGRICULTURE	93.8	95.5	97.5	100.0	101.9	102.1	101.1	94.6	95.6	96.2
12	Maschinen und andere Ausrüstungsgüter	Machinery and other equipment	Machines et autres biens d'équipement	93.9	95.6	97.7	100.0	101.9	100.5	99.1	97.5	98.5	99.8
13	Bauten	Buildings	Ouvrages	93.6	95.2	97.0	100.0	101.9	105.5	105.3	88.6	89.8	88.7

DEFLATIONIERTE PREISINDIZES / DEFLATED PRICE INDICES / INDICES DES PRIX DEFLATES

1990 = 100 (ohne MwSt / excluding VAT / TVA exclue)



			PORTUGAL										
			1987	1988	1989	1990	1991	1992	1993	1994	1995	1996	
00	INSGESAMT (01 + 02)	TOTAL (01 + 02)	TOTAL (01 + 02)	120.0	115.2	108.4	100.0	94.5	91.0	82.7	80.1	80.1	78.5
01	WAREN UND DIENSTLEISTUNGEN DES LAUFENDEN LANDWIRTSCHAFTLICHEN VERBRAUCHS	GOODS AND SERVICES CURRENTLY CONSUMED IN AGRICULTURE	BIENS ET SERVICES DE CONSOMMATION COURANTE DE L'AGRICULTURE	122.3	116.3	108.4	100.0	94.5	89.1	79.9	76.2	75.7	73.6
1	Saat- und Pflanzgut	Seeds	Semences et plants	104.2	106.9	101.9	100.0	95.3	108.5	90.5	82.2	98.2	82.9
2	Nutz- und Zuchtvieh	Animals for rearing and production	Animaux d'élevage et de rente	111.1	110.6	113.2	100.0	87.8	74.0	74.1	63.4	63.8	60.7
3	Energie und Schmierstoffe	Energy, lubricants	Energie et lubrifiants	108.5	105.8	99.5	100.0	103.1	92.5	68.3	63.1	61.0	61.4
4	Dünge- und Bodenverbesserungsmittel	Fertilizers, soil improvers	Engrais et amendements	119.2	108.8	103.2	100.0	97.3	92.2	73.0	68.0	69.5	73.0
41	Einnährstoffdünger	Straight fertilizers	Engrais simples	119.9	109.4	103.1	100.0	97.7	92.3	73.4	68.0	69.4	73.2
42	Mehrnährstoffdünger	Compound fertilizers	Engrais composés	113.8	103.8	104.3	100.0	94.0	91.0	69.2	68.3	70.3	71.5
43	Sonstige Dünge- und Bodenverbesserungsmittel	Other fertilizers, soil improvers	Autres engrais et amendements	-	-	-	-	-	-	-	-	-	-
5	Pflanzenschutzmittel	Plant protection products	Produits de protection des cultures	114.7	107.2	100.3	100.0	100.8	106.4	103.3	98.2	94.3	91.4
6	Futtermittel	Animal feedingstuffs	Aliments des animaux	130.2	122.9	113.2	100.0	91.2	81.6	78.0	76.1	72.7	71.6
61	Einzelfuttermittel	Straight feedingstuffs	Aliments simples	137.5	127.1	113.2	100.0	95.7	78.5	69.1	63.4	64.1	60.3
62	Mischfuttermittel	Compound feedingstuffs	Aliments composés	127.9	121.6	113.2	100.0	89.7	82.6	80.8	80.0	75.4	75.2
7	Material und Kleinwerkzeug	Material and small tools	Matériel et petit outillage	95.7	107.9	103.6	100.0	90.2	84.2	75.8	75.2	79.2	80.9
8	Instandhaltung und Reparatur von Maschinen	Maintenance and repair of plant	Entretien et réparation du matériel	122.3	116.3	108.4	100.0	94.5	89.1	79.9	76.2	75.7	73.6
9	Instandhaltung und Reparatur von Wirtschaftsgebäuden und sonstigen Bauten	Maintenance and repair of agricultural buildings and other buildings	Entretien et réparation des bâtiments d'exploitation et autres ouvrages	122.3	116.3	108.4	100.0	94.5	89.1	79.9	76.2	75.7	73.6
10	Veterinärleistungen	Veterinary services	Services vétérinaires	124.1	118.5	109.4	100.0	98.6	108.1	104.4	101.9	101.1	93.8
11	Allgemeine Wirtschaftsausgaben	General expenses	Frais généraux	152.3	129.8	114.1	100.0	100.4	99.6	93.6	89.0	85.4	82.8
02	WAREN UND DIENSTLEISTUNGEN LANDWIRTSCHAFTLICHER INVESTITIONEN	GOODS AND SERVICES CONTRIBUTING TO AGRICULTURAL INVESTMENT	BIENS ET SERVICES CONCOURANT AUX INVESTISSEMENTS DE L'AGRICULTURE	106.1	108.1	108.2	100.0	94.4	102.9	99.9	104.2	107.4	108.4
12	Maschinen und andere Ausrüstungsgüter	Machinery and other equipment	Machines et autres biens d'équipement	103.4	106.6	107.8	100.0	94.8	100.1	97.5	102.6	106.4	107.8
13	Bauten	Buildings	Ouvrages	139.9	127.6	113.2	100.0	90.1	139.8	131.4	124.8	119.9	116.2

DEFLATIONIERTE PREISINDIZES / DEFLATED PRICE INDICES / INDICES DES PRIX DEFLATES

1990 = 100 (ohne MWST / excluding VAT / TVA exclue)



				UNITED KINGDOM									
				1987	1988	1989	1990	1991	1992	1993	1994	1995	1996
00	INSGESAMT (01 + 02)	TOTAL (01 + 02)	TOTAL (01 + 02)	106.8	107.1	105.2	100.0	98.2	97.6	100.3	98.6	98.6	101.6
01	WAREN UND DIENSTLEISTUNGEN DES LAUFENDEN LANDWIRTSCHAFTLICHEN VERBRAUCHS	GOODS AND SERVICES CURRENTLY CONSUMED IN AGRICULTURE	BIENS ET SERVICES DE CONSOMMATION COURANTE DE L'AGRICULTURE	107.4	107.5	105.5	100.0	97.9	97.2	100.1	98.0	97.9	101.5
1	Saat- und Pflanzgut	Seeds	Semences et plants	121.2	115.2	101.8	100.0	96.8	101.4	106.7	99.8	112.9	121.1
2	Nutz- und Zuchtvieh	Animals for rearing and production	Animaux d'élevage et de rente	109.0	113.3	109.1	100.0	88.7	91.5	79.0	97.6	117.7	114.9
3	Energie und Schmierstoffe	Energy, lubricants	Energie et lubrifiants	104.0	95.5	97.3	100.0	98.6	96.5	97.9	94.7	93.3	96.7
4	Dünger- und Bodenverbesserungsmittel	Fertilizers, soil improvers	Engrais et amendements	109.7	107.6	108.3	100.0	91.2	82.9	76.8	79.6	86.2	93.2
41	Einnährstoffdünger	Straight fertilizers	Engrais simples	105.3	109.9	108.9	100.0	88.9	79.7	71.8	76.4	83.1	89.9
42	Mehrnährstoffdünger	Compound fertilizers	Engrais composés	113.4	106.4	108.6	100.0	92.7	84.3	78.8	80.5	87.7	95.0
43	Sonstige Dünger- und Bodenverbesserungsmittel	Other fertilizers, soil improvers	Autres engrais et amendements	103.9	102.2	99.3	100.0	95.0	93.6	95.3	97.4	95.7	100.8
5	Pflanzenschutzmittel	Plant protection products	Produits de protection des cultures	102.6	103.3	100.2	100.0	104.3	104.0	104.5	106.2	99.5	102.3
6	Futtermittel	Animal feedingstuffs	Aliments des animaux	109.8	111.3	109.2	100.0	96.1	95.3	100.7	95.3	93.0	97.8
61	Einzel Futtermittel	Straight feedingstuffs	Aliments simples	114.1	115.0	110.7	100.0	98.1	95.4	101.3	96.4	93.0	98.8
62	Mischfuttermittel	Compound feedingstuffs	Aliments composés	108.1	109.9	108.6	100.0	95.3	95.3	100.5	94.9	93.0	97.4
7	Material und Kleinwerkzeug	Material and small tools	Matériel et petit outillage	103.1	103.9	102.0	100.0	101.2	100.8	102.2	103.7	105.0	103.5
8	Instandhaltung und Reparatur von Maschinen	Maintenance and repair of plant	Entretien et réparation du matériel	100.9	102.9	100.6	100.0	104.5	108.3	113.1	112.8	111.8	115.0
9	Instandhaltung und Reparatur von Wirtschaftsgebäuden und sonstigen Bauten	Maintenance and repair of agricultural buildings and other buildings	Entretien et réparation des bâtiments d'exploitation et autres ouvrages	103.4	103.1	104.2	100.0	97.3	94.7	95.8	98.0	100.8	99.6
10	Veterinarleistungen	Veterinary services	Services vétérinaires	108.2	109.4	104.3	100.0	98.5	98.6	101.7	102.2	101.8	103.2
11	Allgemeine Wirtschaftsausgaben	General expenses	Frais généraux	104.7	107.2	105.5	100.0	101.2	104.2	109.1	107.9	106.7	105.1
02	WAREN UND DIENSTLEISTUNGEN LANDWIRTSCHAFTLICHER INVESTITIONEN	GOODS AND SERVICES CONTRIBUTING TO AGRICULTURAL INVESTMENT	BIENS ET SERVICES CONCOURANT AUX INVESTISSEMENTS DE L'AGRICULTURE	102.9	104.8	103.5	100.0	99.8	99.5	101.5	102.5	102.7	102.5
12	Maschinen und andere Ausrüstungsgüter	Machinery and other equipment	Machines et autres biens d'équipement	103.9	107.0	104.1	100.0	99.8	99.9	102.5	102.7	101.2	101.1
13	Bauten	Buildings	Ouvrages	101.9	102.6	102.9	100.0	99.8	99.1	100.5	102.2	104.2	104.0

DEFLATIONIERTE PREISINDIZES / DEFLATED PRICE INDICES / INDICES DES PRIX DEFLATES

1990 = 100 (ohne MWSt / excluding VAT / TVA exclue)



				ÖSTERREICH									
				1987	1988	1989	1990	1991	1992	1993	1994	1995	1996
00	INSGESAMT (01 + 02)	TOTAL (01 + 02)	TOTAL (01 + 02)	-	-	-	100.0	100.0	98.4	96.8	93.6	91.3	92.9
01	WAREN UND DIENSTLEISTUNGEN DES LAUFENDEN LANDWIRTSCHAFTLICHEN VERBRAUCHS	GOODS AND SERVICES CURRENTLY CONSUMED IN AGRICULTURE	BIENS ET SERVICES DE CONSOMMATION COURANTE DE L'AGRICULTURE	-	-	-	100.0	98.8	96.2	93.7	88.9	85.1	87.7
1	Saat- und Pflanzgut	Seeds	Semences et plants	-	-	-	100.0	98.0	94.9	92.7	95.7	93.0	89.7
2	Nutz- und Zuchtvieh	Animals for rearing and production	Animaux d'élevage et de rente	-	-	-	-	-	-	-	-	-	-
3	Energie und Schmierstoffe	Energy, lubricants	Energie et lubrifiants	-	-	-	100.0	98.1	94.6	92.6	91.3	93.0	95.2
4	Dünge- und Bodenverbesserungsmittel	Fertilizers, soil improvers	Engrais et amendements	-	-	-	100.0	99.5	98.0	89.2	69.3	51.0	48.3
41	Einnährstoffdünger	Straight fertilizers	Engrais simples	-	-	-	100.0	99.7	98.3	89.2	68.2	49.0	46.2
42	Mehrnährstoffdünger	Compound fertilizers	Engrais composés	-	-	-	100.0	99.3	97.6	89.3	70.5	53.4	50.7
43	Sonstige Dünge- und Bodenverbesserungsmittel	Other fertilizers, soil improvers	Autres engrais et amendements	-	-	-	100.0	99.7	98.3	89.2	68.2	49.0	46.2
5	Pflanzenschutzmittel	Plant protection products	Produits de protection des cultures	-	-	-	100.0	97.1	96.4	96.0	91.3	83.4	74.3
6	Futtermittel	Animal feedingstuffs	Aliments des animaux	-	-	-	100.0	97.9	92.1	89.6	82.0	76.8	91.3
61	Einzelfuttermittel	Straight feedingstuffs	Aliments simples	-	-	-	100.0	97.9	92.1	89.6	82.0	76.8	91.3
62	Mischfuttermittel	Compound feedingstuffs	Aliments composés	-	-	-	100.0	97.9	92.1	89.6	82.0	76.8	91.3
7	Material und Kleinwerkzeug	Material and small tools	Matériel et petit outillage	-	-	-	-	-	-	-	-	-	-
8	Instandhaltung und Reparatur von Maschinen	Maintenance and repair of plant	Entretien et réparation du matériel	-	-	-	100.0	100.7	100.0	100.6	100.2	101.7	101.9
9	Instandhaltung und Reparatur von Wirtschaftsgebäuden und sonstigen Bauten	Maintenance and repair of agricultural buildings and other buildings	Entretien et réparation des bâtiments d'exploitation et autres ouvrages	-	-	-	100.0	102.5	104.0	104.3	105.2	106.0	106.0
10	Veterinärleistungen	Veterinary services	Services vétérinaires	-	-	-	100.0	97.9	95.6	92.3	88.6	82.6	88.7
11	Allgemeine Wirtschaftsausgaben	General expenses	Frais généraux	-	-	-	100.0	99.0	98.7	98.4	98.9	99.9	97.7
02	WAREN UND DIENSTLEISTUNGEN LANDWIRTSCHAFTLICHER INVESTITIONEN	GOODS AND SERVICES CONTRIBUTING TO AGRICULTURAL INVESTMENT	BIENS ET SERVICES CONCOURANT AUX INVESTISSEMENTS DE L'AGRICULTURE	-	-	-	100.0	101.8	101.5	101.4	100.4	100.2	100.4
12	Maschinen und andere Ausrüstungsgüter	Machinery and other equipment	Machines et autres biens d'équipement	-	-	-	100.0	100.9	100.8	100.6	99.0	98.1	99.0
13	Bauten	Buildings	Ouvrages	-	-	-	100.0	102.7	102.3	102.3	102.0	102.4	101.9

DEFLATIONIERTE PREISINDIZES / DEFLATED PRICE INDICES / INDICES DES PRIX DEFLATES

1990 = 100 (ohne MWS / excluding VAT / TVA exclue)



				SVERIGE										
				1987	1988	1989	1990	1991	1992	1993	1994	1995	1996	
00	INSGESAMT (01 + 02)	TOTAL (01 + 02)	TOTAL (01 + 02)	-	-	-	100.0	95.7	93.7	90.3	90.8	93.6	98.2	
01	WAREN UND DIENSTLEISTUNGEN DES LAUFENDEN LANDWIRTSCHAFTLICHEN VERBRAUCHS	GOODS AND SERVICES CURRENTLY CONSUMED IN AGRICULTURE	BIENS ET SERVICES DE CONSOMMATION COURANTE DE L'AGRICULTURE	-	-	-	100.0	95.3	92.9	88.3	88.1	90.8	96.6	
1	Saat- und Pflanzgut	Seeds	Semences et plants	-	-	-	100.0	97.4	96.1	81.0	76.6	70.0	72.9	
2	Nutz- und Zuchtvieh	Animals for rearing and production	Animaux d'élevage et de rente	-	-	-	-	-	-	-	-	-	-	
3	Energie und Schmierstoffe	Energy, lubricants	Energie et lubrifiants	-	-	-	100.0	94.9	92.6	100.7	100.7	106.6	129.7	
4	Dünge- und Bodenverbesserungsmittel	Fertilizers, soil improvers	Engrais et amendements	-	-	-	100.0	101.7	88.3	68.9	70.2	87.9	88.5	
41	Einnährstoffdünger	Straight fertilizers	Engrais simples	-	-	-	100.0	110.2	95.8	74.6	76.1	94.3	95.2	
42	Mehrnährstoffdünger	Compound fertilizers	Engrais composés	-	-	-	100.0	91.1	79.1	61.7	62.9	80.2	80.6	
43	Sonstige Dünge- und Bodenverbesserungsmittel	Other fertilizers, soil improvers	Autres engrais et amendements	-	-	-	100.0	132.2	114.8	89.5	91.2	105.3	105.9	
5	Pflanzenschutzmittel	Plant protection products	Produits de protection des cultures	-	-	-	100.0	105.3	103.9	87.6	82.7	85.3	87.2	
6	Futtermittel	Animal feedingstuffs	Aliments des animaux	-	-	-	100.0	89.3	86.6	80.8	76.4	72.6	74.2	
61	Einzelfuttermittel	Straight feedingstuffs	Aliments simples	-	-	-	100.0	114.2	112.6	95.0	89.6	83.9	86.2	
62	Mischfuttermittel	Compound feedingstuffs	Aliments composés	-	-	-	100.0	86.7	83.9	79.4	75.0	71.5	72.9	
7	Material und Kleinwerkzeug	Material and small tools	Matériel et petit outillage	-	-	-	-	-	-	-	-	-	-	
8	Instandhaltung und Reparatur von Maschinen	Maintenance and repair of plant	Entretien et réparation du matériel	-	-	-	100.0	101.6	101.2	99.8	106.0	108.4	117.3	
9	Instandhaltung und Reparatur von Wirtschaftsgebäuden und sonstigen Bauten	Maintenance and repair of agricultural buildings and other buildings	Entretien et réparation des bâtiments d'exploitation et autres ouvrages	-	-	-	100.0	95.7	93.9	90.5	91.8	94.9	94.7	
10	Veterinärleistungen	Veterinary services	Services vétérinaires	-	-	-	100.0	102.9	107.1	106.1	107.7	113.5	121.4	
11	Allgemeine Wirtschaftsausgaben	General expenses	Frais généraux	-	-	-	100.0	91.4	95.2	94.4	95.6	96.9	99.4	
02	WAREN UND DIENSTLEISTUNGEN LANDWIRTSCHAFTLICHER INVESTITIONEN	GOODS AND SERVICES CONTRIBUTING TO AGRICULTURAL INVESTMENT	BIENS ET SERVICES CONCOURANT AUX INVESTISSEMENTS DE L'AGRICULTURE	-	-	-	100.0	97.0	96.1	97.0	99.6	103.0	103.8	
12	Maschinen und andere Ausrüstungsgüter	Machinery and other equipment	Machines et autres biens d'équipement	-	-	-	100.0	96.3	95.6	97.6	100.4	104.8	105.8	
13	Bauten	Buildings	Ouvrages	-	-	-	100.0	100.1	98.3	94.7	96.1	95.1	94.8	

DEFLATIONIERTE PREISINDIZES / DEFLATED PRICE INDICES / INDICES DES PRIX DEFLATES

1990 = 100 (ohne MWSt / excluding VAT / TVA exclue)



			SUOMI / FINLAND										
			1987	1988	1989	1990	1991	1992	1993	1994	1995	1996	
00	INSGESAMT (01 + 02)	TOTAL (01 + 02)	TOTAL (01 + 02)	-	-	-	100.0	101.4	100.3	100.3	97.1	77.4	78.5
01	WAREN UND DIENSTLEISTUNGEN DES LAUFENDEN LANDWIRTSCHAFTLICHEN VERBRAUCHS	GOODS AND SERVICES CURRENTLY CONSUMED IN AGRICULTURE	BIENS ET SERVICES DE CONSOMMATION COURANTE DE L'AGRICULTURE	-	-	-	100.0	102.8	102.4	102.0	96.6	74.7	75.9
1	Saat- und Pflanzgut	Seeds	Semences et plants	-	-	-	100.0	96.4	87.9	85.7	85.7	54.9	51.8
2	Nutz- und Zuchtvieh	Animals for rearing and production	Animaux d'élevage et de rente	-	-	-	100.0	89.8	87.0	84.0	84.1	58.6	50.2
3	Energie und Schmierstoffe	Energy, lubricants	Energie et lubrifiants	-	-	-	100.0	98.7	100.0	113.9	105.7	80.8	90.0
4	Dünge- und Bodenverbesserungsmittel	Fertilizers, soil improvers	Engrais et amendements	-	-	-	100.0	118.0	127.9	124.1	104.2	86.2	85.3
41	Einnährstoffdünger	Straight fertilizers	Engrais simples	-	-	-	100.0	128.0	161.0	151.0	114.7	82.6	85.0
42	Mehrnährstoffdünger	Compound fertilizers	Engrais composés	-	-	-	100.0	119.4	129.4	125.6	104.2	85.1	84.1
43	Sonstige Dünge- und Bodenverbesserungsmittel	Other fertilizers, soil improvers	Autres engrais et amendements	-	-	-	100.0	99.7	97.9	97.0	98.3	97.4	96.8
5	Pflanzenschutzmittel	Plant protection products	Produits de protection des cultures	-	-	-	100.0	102.1	110.7	112.2	110.5	82.7	81.2
6	Futtermittel	Animal feedingstuffs	Aliments des animaux	-	-	-	100.0	100.0	93.7	89.2	87.7	62.0	63.9
61	Einzel Futtermittel	Straight feedingstuffs	Aliments simples	-	-	-	100.0	98.5	91.2	88.6	93.8	102.7	102.3
62	Mischfuttermittel	Compound feedingstuffs	Aliments composés	-	-	-	100.0	100.1	93.8	89.2	87.4	60.1	62.2
7	Material und Kleinwerkzeug	Material and small tools	Matériel et petit outillage	-	-	-	100.0	96.2	97.4	103.2	102.9	85.8	87.2
8	Instandhaltung und Reparatur von Maschinen	Maintenance and repair of plant	Entretien et réparation du matériel	-	-	-	100.0	103.9	107.6	110.6	103.9	85.1	84.3
9	Instandhaltung und Reparatur von Wirtschaftsgebäuden und sonstigen Bauten	Maintenance and repair of agricultural buildings and other buildings	Entretien et réparation des bâtiments d'exploitation et autres ouvrages	-	-	-	100.0	98.1	93.3	91.7	92.6	83.9	83.7
10	Veterinärleistungen	Veterinary services	Services vétérinaires	-	-	-	100.0	102.4	100.6	98.4	109.8	96.4	97.3
11	Allgemeine Wirtschaftsausgaben	General expenses	Frais généraux	-	-	-	100.0	96.2	96.0	98.3	98.8	80.6	79.3
02	WAREN UND DIENSTLEISTUNGEN LANDWIRTSCHAFTLICHER INVESTITIONEN	GOODS AND SERVICES CONTRIBUTING TO AGRICULTURAL INVESTMENT	BIENS ET SERVICES CONCOURANT AUX INVESTISSEMENTS DE L'AGRICULTURE	-	-	-	100.0	98.2	95.8	96.7	98.2	83.2	84.1
12	Maschinen und andere Ausrüstungsgüter	Machinery and other equipment	Machines et autres biens d'équipement	-	-	-	100.0	98.5	97.3	98.6	101.0	84.1	85.8
13	Bauten	Buildings	Ouvrages	-	-	-	100.0	97.5	92.1	92.2	91.2	81.0	79.9

DEFLATIONIERTE PREISINDIZES / DEFLATED PRICE INDICES / INDICES DES PRIX DEFLATES

1990 = 100 (ohne MWSt / excluding VAT / TVA exclue)



				EUR 15									
				1987	1988	1989	1990	1991	1992	1993	1994	1995	1996
00	INSGESAMT (01 + 02)	TOTAL (01 + 02)	TOTAL (01 + 02)	-	-	-	100 0	98 1	96 3	95 0	93 2	92 9	94 0
01	WAREN UND DIENSTLEISTUNGEN DES LAUFENDEN LANDWIRTSCHAFTLICHEN VERBRAUCHS	GOODS AND SERVICES CURRENTLY CONSUMED IN AGRICULTURE	BIENS ET SERVICES DE CONSOMMATION COURANTE DE L'AGRICULTURE	-	-	-	100 0	97 5	95 2	93 5	91 3	90 9	92 3
1	Saat- und Pflanzgut	Seeds	Semences et plants	-	-	-	100 0	97 9	97 0	94 7	92 4	96 3	95 6
2	Nutz- und Zuchtvieh	Animals for rearing and production	Animaux d'élevage et de rente	-	-	-	100 0	93 6	94 3	79 0	83 0	80 4	76 0
3	Energie und Schmierstoffe	Energy, lubricants	Energie et lubrifiants	-	-	-	100 0	100 3	96 4	97 7	94 7	93 3	97 6
4	Dünge- und Bodenverbesserungsmittel	Fertilizers, soil improvers	Engrais et amendements	-	-	-	100 0	97 6	91 6	84 9	84 5	89 4	91 2
41	Einnährstoffdünger	Straight fertilizers	Engrais simples	-	-	-	100 0	98 5	90 7	82 9	82 8	90 3	93 1
42	Mehrnährstoffdünger	Compound fertilizers	Engrais composés	-	-	-	100 0	96 8	92 1	86 0	85 4	88 2	89 2
43	Sonstige Dünge- und Bodenverbesserungsmittel	Other fertilizers, soil improvers	Autres engrais et amendements	-	-	-	100 0	98 0	95 9	95 0	94 1	92 7	92 7
5	Pflanzenschutzmittel	Plant protection products	Produits de protection des cultures	-	-	-	100 0	100 7	98 7	98 9	96 4	93 3	92 9
6	Futtermittel	Animal feedingstuffs	Aliments des animaux	-	-	-	100 0	94 8	91 7	89 9	85 9	83 0	85 1
61	Einzelfuttermittel	Straight feedingstuffs	Aliments simples	-	-	-	100 0	96 8	92 5	94 4	89 9	88 2	92 0
62	Mischfuttermittel	Compound feedingstuffs	Aliments composés	-	-	-	100 0	94 4	91 5	88 9	85 0	81 8	83 6
7	Material und Kleinwerkzeug	Material and small tools	Matériel et petit outillage	-	-	-	100 0	98 7	94 7	91 1	90 4	94 7	92 0
8	Instandhaltung und Reparatur von Maschinen	Maintenance and repair of plant	Entretien et réparation du matériel	-	-	-	100 0	100 6	102 0	103 7	104 0	105 7	107 5
9	Instandhaltung und Reparatur von Wirtschaftsgebäuden und sonstigen Bauten	Maintenance and repair of agricultural buildings and other buildings	Entretien et réparation des bâtiments d'exploitation et autres ouvrages	-	-	-	100 0	100 4	100 0	100 5	101 1	101 8	101 6
10	Veterinarleistungen	Veterinary services	Services vétérinaires	-	-	-	100 0	99 2	97 9	98 2	96 3	96 0	97 2
11	Allgemeine Wirtschaftsausgaben	General expenses	Frais généraux	-	-	-	100 0	99 9	101 8	103 3	102 7	104 3	103 7
02	WAREN UND DIENSTLEISTUNGEN LANDWIRTSCHAFTLICHER INVESTITIONEN	GOODS AND SERVICES CONTRIBUTING TO AGRICULTURAL INVESTMENT	BIENS ET SERVICES CONCOURANT AUX INVESTISSEMENTS DE L'AGRICULTURE	-	-	-	100 0	100 0	99 7	99 6	98 9	98 7	99 0
12	Maschinen und andere Ausrüstungsgüter	Machinery and other equipment	Machines et autres biens d'équipement	-	-	-	100 0	99 0	98 8	98 9	98 6	99 2	100 3
13	Bauten	Buildings	Ouvrages	-	-	-	100 0	101 4	101 1	100 7	99 3	98 1	96 9

AGRARPREISE

AGRICULTURAL PRICES

PRIX AGRICOLES

Verkaufspreise pflanzlicher Erzeugnisse

Selling prices of crop products

Prix de vente de produits végétaux

PRODUKTTABELLEN

PRODUCT TABLES

TABLEAUX PAR PRODUITS

**VERKAUFSPREISE
PFLANZLICHER ERZEUGNISSE**

**SELLING PRICES
OF CROP PRODUCTS**

Landeswährung / National currency / Monnaie nationale (ohne MwSt / excl. VAT / hors TVA)

CODE	1986	1987	1988	1989	1990	1991	1992	1993	1994	1995	1996
1120	Weichweizen										Soft wheat
	Preise je 100 kg										Prices per 100 kg
B	787.0	786.8	747.4	722.8	658.5	653.3	648.4	551.9	503.4	485.9	489.2
DK	146.94	140.07	132.49	136.24	123.23	128.01	131.03	110.50	102.70	101.07	97.12
D	40.96	39.61	36.34	34.95	33.42	32.91	33.60	29.13	26.43	24.46	25.93
EL	2172	2236	2712	3232	3596	3875	4187	4291	4575	4807	4767
E	2853	2786	2706	2591	2555	2765	2675	2677	2684	2826	2580
F	126.53	121.87	115.70	115.39	108.70	112.10	108.90	99.30	86.40	85.30	85.70
IRL	10.49	12.02	12.46	12.11	11.42	11.47	10.92	10.92	9.20	11.53	9.41
I	33949	32510	32368	32271	29802	32425	31404	35840	32388	35543	32472
L	765.0	746.0	710.0	687.0	650.0	614.0	604.0	515.0	515.0	512.0	520.0
NL	44.85	40.85	39.50	38.55	35.40	36.15	35.85	29.75	29.50	28.40	28.10
A	-	-	-	-	-	-	331.30	332.50	308.80	156.10	173.00
P	4400	4710	4970	4970	4970	4399	3979	3451	3096	3200	2950
FIN	235.16	244.03	242.52	260.34	253.96	222.46	218.69	218.76	212.96	87.40	90.90
S	135.70	129.20	133.80	136.40	133.20	124.40	117.80	114.00	109.60	118.40	115.60
UK	11.07	11.12	10.69	10.88	11.31	11.66	12.17	11.37	10.64	11.56	11.25
1130	Hartweizen										Durum wheat
	Preise je 100 kg										Prices per 100 kg
B	-	-	-	-	-	-	-	-	-	-	-
DK	-	-	-	-	-	-	-	-	-	-	-
D	-	-	-	-	-	-	-	-	-	-	-
EL	3680	3896	4064	4748	5193	5433	5842	5827	6026	6329	6463
E	3031	3036	3053	3061	2952	2835	2848	3095	2577	2827	2557
F	195.14	175.61	149.86	167.84	159.70	146.20	137.00	128.70	102.30	106.10	102.50
IRL	-	-	-	-	-	-	-	-	-	-	-
I	45968	41622	41023	45484	41330	40391	36995	40907	32952	39045	35819
L	-	-	-	-	-	-	-	-	-	-	-
NL	-	-	-	-	-	-	-	-	-	-	-
A	-	-	-	-	-	-	477.00	477.00	440.40	188.80	217.10
P	5440	5820	6390	6390	6390	5795	5165	4359	3629	3629	3100
FIN	-	-	-	-	-	-	-	-	-	-	-
S	-	-	-	-	-	-	-	-	-	-	-
UK	-	-	-	-	-	-	-	-	-	-	-
1150	Roggen										Rye
	Preise je 100 kg										Prices per 100 kg
B	820.3	713.5	700.6	678.5	625.0	615.1	603.7	485.8	474.7	466.9	454.6
DK	130.50	124.87	109.72	118.48	116.11	119.91	124.60	102.24	95.10	92.93	91.47
D	40.79	38.52	35.95	34.76	32.43	30.55	31.50	27.81	24.96	22.29	22.96
EL	-	-	-	-	-	-	-	-	-	-	-
E	2522	2449	2377	2363	2254	2276	2392	2283	2272	2417	2174
F	129.46	121.82	104.97	102.66	101.70	102.20	101.60	100.60	92.60	87.30	83.90
IRL	-	-	-	-	-	-	-	-	-	-	-
I	31588	32779	30557	30438	28245	29123	29204	34123	33562	32865	31102
L	785.0	697.0	700.0	675.0	630.0	587.0	563.0	490.0	465.0	430.0	430.0
NL	42.80	39.10	37.45	37.55	34.20	33.50	34.90	28.35	29.50	27.60	27.50
A	-	-	-	-	-	-	330.30	328.40	308.40	131.70	168.90
P	4050	4330	4570	4570	4570	3342	3205	3067	2870	2870	2800
FIN	273.56	268.34	291.14	315.57	302.86	288.45	271.96	225.61	251.75	88.90	89.90
S	129.70	125.00	136.00	146.20	142.80	130.20	122.20	116.40	111.70	113.60	106.40
UK	-	-	-	-	-	-	-	-	-	-	-

PRIX DE VENTE DES PRODUITS VEGETAUX

ECU (ohne MwSt / excl. VAT / hors TVA)

1986	1987	1988	1989	1990	1991	1992	1993	1994	1995	1996	
											Blé tendre
											Prix par 100 kg
17.97	18.28	17.21	16.66	15.52	15.47	15.59	13.64	12.69	12.60	12.45	B
18.52	17.76	16.66	16.93	15.69	16.19	16.78	14.55	13.61	13.79	13.20	DK
19.25	19.12	17.52	16.88	16.29	16.05	16.63	15.04	13.73	13.05	13.58	D
15.80	14.31	16.18	18.07	17.85	17.21	16.95	15.98	15.88	15.87	15.60	EL
20.76	19.60	19.67	19.87	19.74	21.52	20.18	17.95	16.89	17.34	16.05	E
18.61	17.59	16.44	16.43	15.72	16.08	15.90	14.97	13.13	13.07	13.20	F
14.30	15.50	16.06	15.59	14.87	14.94	14.35	13.65	11.59	14.14	11.86	IRL
23.22	21.75	21.05	21.36	19.58	21.15	19.68	19.47	16.91	16.69	16.58	I
17.47	17.33	16.35	15.84	15.32	14.54	14.52	12.73	12.99	13.28	13.23	L
18.68	17.50	16.92	16.51	15.31	15.64	15.76	13.68	13.67	13.53	13.13	NL
-	-	-	-	-	-	23.30	24.41	22.81	11.84	12.88	A
29.91	28.96	29.23	28.66	27.44	24.63	22.77	18.32	15.72	16.32	15.07	P
47.22	48.18	49.06	55.12	52.31	44.47	37.66	32.67	34.40	15.31	15.60	FIN
19.40	17.67	18.48	19.21	17.71	16.63	15.64	12.50	11.96	12.69	13.58	S
16.48	15.78	16.09	16.16	15.84	16.63	16.50	14.58	13.71	13.95	13.82	UK
											Blé dur
											Prix par 100 kg
-	-	-	-	-	-	-	-	-	-	-	B
-	-	-	-	-	-	-	-	-	-	-	DK
-	-	-	-	-	-	-	-	-	-	-	D
26.78	24.93	24.25	26.55	25.78	24.12	23.65	21.70	20.92	20.89	21.15	EL
22.05	21.36	22.19	23.47	22.81	22.07	21.49	20.75	16.22	17.34	15.91	E
28.70	25.34	21.30	23.90	23.10	20.97	20.00	19.40	15.54	16.26	15.79	F
-	-	-	-	-	-	-	-	-	-	-	IRL
31.44	27.84	26.68	30.11	27.16	26.34	23.19	22.22	17.21	18.33	18.28	I
-	-	-	-	-	-	-	-	-	-	-	L
-	-	-	-	-	-	-	-	-	-	-	NL
-	-	-	-	-	-	33.55	35.01	32.53	14.32	16.16	A
36.98	35.79	37.58	36.85	35.28	32.44	29.56	23.14	18.43	18.51	15.84	P
-	-	-	-	-	-	-	-	-	-	-	FIN
-	-	-	-	-	-	-	-	-	-	-	S
-	-	-	-	-	-	-	-	-	-	-	UK
											Seigle
											Prix par 100 kg
18.73	16.58	16.13	15.64	14.73	14.57	14.51	12.00	11.97	12.11	11.57	B
16.44	15.84	13.80	14.72	14.78	15.16	15.96	13.46	12.61	12.68	12.43	DK
19.17	18.59	17.33	16.79	15.80	14.90	15.59	14.36	12.97	11.90	12.02	D
-	-	-	-	-	-	-	-	-	-	-	EL
18.35	17.23	17.27	18.12	17.42	17.72	18.05	15.31	14.30	14.83	13.52	E
19.04	17.58	14.92	14.62	14.71	14.66	14.84	15.17	14.07	13.38	12.92	F
-	-	-	-	-	-	-	-	-	-	-	IRL
21.61	21.93	19.88	20.15	18.56	18.99	18.30	18.53	17.53	15.43	15.88	I
17.92	16.19	16.12	15.56	14.85	13.90	13.54	12.11	11.73	11.15	10.94	L
17.83	16.75	16.04	16.08	14.79	14.50	15.34	13.03	13.67	13.15	12.85	NL
-	-	-	-	-	-	23.23	24.10	22.78	9.99	12.57	A
27.53	26.63	26.87	26.35	25.23	18.71	18.34	16.28	14.58	14.64	14.30	P
54.93	52.98	58.89	66.82	62.38	57.67	46.88	33.69	40.67	15.57	15.43	FIN
18.54	17.10	18.78	20.59	18.99	17.41	18.22	12.76	12.19	12.17	12.50	S
-	-	-	-	-	-	-	-	-	-	-	UK

**VERKAUFSPREISE
PFLANZLICHER ERZEUGNISSE**

**SELLING PRICES
OF CROP PRODUCTS**

Landeswahrung / National currency / Monnaie nationale (ohne MwSt / excl. VAT / hors TVA)

CODE	1986	1987	1988	1989	1990	1991	1992	1993	1994	1995	1996
1160	Gerste										Barley
	Preise je 100 kg										Prices per 100 kg
B	744.3	689.6	695.0	665.3	619.6	599.5	600.9	513.3	507.1	468.9	461.3
DK	139.62	136.20	127.19	129.03	120.83	121.96	126.55	108.94	104.67	109.09	104.24
D	37.31	35.99	33.39	31.61	30.43	29.59	30.14	25.76	24.27	22.41	23.19
EL	2112	2248	2536	3039	3574	3818	4099	4166	4382	4547	4557
E	2400	2230	2242	2243	2236	2255	2188	2183	2188	2449	2138
F	112.75	103.38	100.90	101.78	96.00	105.40	97.10	89.50	81.80	82.10	79.30
IRL	10.18	10.52	11.28	11.63	10.96	10.81	10.24	9.50	8.72	10.50	9.08
I	32008	31384	30383	31609	30445	30491	29025	31758	31095	34630	32074
L	735.0	677.0	660.0	645.0	560.0	519.0	533.0	480.0	475.0	435.0	435.0
NL	44.95	42.35	39.15	39.30	36.20	35.35	38.85	32.20	29.40	27.20	27.70
A	-	-	-	-	-	-	284.30	283.90	271.60	142.60	167.90
P	4050	4330	4570	4570	4570	3342	3205	3067	2870	2870	2800
FIN	171.13	169.64	172.86	181.50	175.60	158.35	164.51	162.84	157.21	72.70	74.70
S	123.10	116.20	124.30	135.90	133.40	126.10	120.90	114.80	108.70	113.00	104.70
UK	10.83	10.87	10.69	11.16	11.19	11.23	11.82	11.33	10.54	10.76	10.37
1161	Braugerste										Malting barley
	Preise je 100 kg										Prices per 100 kg
B	-	-	-	-	-	-	-	-	-	-	-
DK	-	-	-	-	-	-	-	-	-	-	-
D	41.25	43.49	43.50	39.59	39.54	35.78	35.90	33.38	28.78	32.24	31.83
EL	2409	2479	2636	2779	3191	3510	3903	4193	4460	5107	5107
E	2473	2303	2294	2297	2258	2286	2276	2228	2217	2494	2200
F	132.29	131.67	143.19	126.07	124.20	123.00	118.00	108.60	97.90	104.90	101.50
IRL	11.21	11.39	11.75	12.00	11.94	11.76	11.84	10.98	9.41	12.39	11.07
I	-	-	-	-	-	-	-	-	-	-	-
L	-	-	-	-	-	-	682.0	560.0	510.0	610.0	610.0
NL	47.70	46.40	42.00	45.90	42.30	38.90	43.00	33.65	34.34	36.70	32.40
A	-	-	-	-	-	-	312.00	-	-	203.70	207.80
P	4490	4825	5025	5025	5872	4409	4129	3804	3477	3250	3170
FIN	203.06	206.96	202.03	209.77	211.49	196.11	192.38	189.98	182.04	84.50	87.10
S	-	-	-	-	-	-	-	-	-	-	-
UK	12.17	12.79	12.38	13.67	12.78	12.25	12.55	11.68	12.26	13.48	12.75
1180	Hafer										Oats
	Preise je 100 kg										Prices per 100 kg
B	727.1	802.1	737.3	673.3	602.3	628.9	696.6	610.4	482.5	425.7	504.2
DK	116.06	146.20	125.57	108.67	118.17	120.68	138.44	123.47	94.54	88.16	97.04
D	34.59	38.47	35.01	31.53	29.77	28.96	32.35	30.39	23.82	21.07	24.23
EL	2495	2632	3030	4015	4481	4630	4771	5251	6050	6425	6280
E	2260	2226	2283	2338	2084	2130	2316	2360	2212	2594	2328
F	93.85	109.66	104.63	95.13	80.40	88.40	101.20	92.60	76.50	72.80	78.00
IRL	10.37	11.32	11.68	11.30	10.96	10.50	10.98	10.99	8.32	9.89	9.06
I	34206	31979	36831	42028	34338	33413	36691	40198	37189	40688	43667
L	695.0	707.0	645.0	630.0	540.0	544.0	621.0	520.0	490.0	400.0	450.0
NL	41.15	43.40	40.25	34.90	34.05	34.65	38.30	29.15	29.09	26.70	27.90
A	-	-	-	-	-	-	291.40	288.90	273.40	138.20	172.30
P	3400	3400	3400	3400	3300	3520	3495	3522	2863	3500	3600
FIN	159.56	159.78	164.80	178.16	172.19	154.67	154.97	154.34	148.31	70.40	73.60
S	117.20	113.10	125.00	135.90	132.20	121.30	113.50	108.10	103.60	106.30	105.90
UK	10.12	11.51	10.57	10.37	10.81	10.68	11.80	12.17	10.84	10.14	10.74

PRIX DE VENTE DES PRODUITS VEGETAUX

ECU (ohne MwSt / excl. VAT / hors TVA)

1986	1987	1988	1989	1990	1991	1992	1993	1994	1995	1996	
											Orge
											Prix par 100 kg
16.99	16.02	16.00	15.34	14.60	14.20	14.45	12.68	12.79	12.16	11.74	B
17.59	17.27	16.00	16.03	15.38	15.42	16.21	14.35	13.88	14.89	14.16	DK
17.53	17.37	16.10	15.27	14.83	14.43	14.92	13.30	12.61	11.96	12.14	D
15.37	14.39	15.13	16.99	17.74	16.95	16.59	15.51	15.21	15.01	14.91	EL
17.46	15.69	16.29	17.20	17.28	17.55	16.51	14.64	13.77	15.02	13.30	E
16.58	14.92	14.34	14.49	13.88	15.11	14.18	13.49	12.43	12.58	12.21	F
13.88	13.57	14.54	14.97	14.28	14.08	13.46	11.88	10.99	12.88	11.44	IRL
21.90	20.99	19.76	20.93	20.00	19.89	18.19	17.25	16.24	16.26	16.37	I
16.78	15.73	15.20	14.87	13.20	12.29	12.81	11.86	11.98	11.28	11.07	L
18.72	18.14	16.77	16.83	15.66	15.30	17.08	14.80	13.62	12.96	12.95	NL
-	-	-	-	-	-	20.00	20.84	20.06	10.82	12.50	A
27.53	26.63	26.87	26.35	25.23	18.71	18.34	16.28	14.58	14.64	14.30	P
34.37	33.49	34.97	38.43	36.17	31.66	28.33	24.32	25.39	12.74	12.82	FIN
17.60	15.90	17.16	19.14	17.74	16.86	16.05	12.59	11.86	12.11	12.30	S
16.13	15.43	16.09	16.58	15.68	16.02	16.02	14.53	13.58	12.98	12.74	UK
											Orge de brasserie
											Prix par 100 kg
-	-	-	-	-	-	-	-	-	-	-	B
-	-	-	-	-	-	-	-	-	-	-	DK
19.38	20.99	20.97	19.12	19.27	17.45	17.77	17.24	14.95	17.21	16.67	D
17.53	15.86	15.73	15.54	15.84	15.59	15.80	15.61	15.48	16.86	16.71	EL
17.99	16.20	16.67	17.61	17.45	17.79	17.17	14.94	13.95	15.30	13.69	E
19.46	19.00	20.35	17.95	17.96	17.64	17.23	16.37	14.87	16.08	15.63	F
15.28	14.69	15.15	15.45	15.55	15.32	15.56	13.73	11.86	15.19	13.95	IRL
-	-	-	-	-	-	-	-	-	-	-	I
-	-	-	-	-	-	16.40	13.84	12.86	15.82	15.52	L
19.87	19.88	17.99	19.66	18.29	16.83	18.90	15.47	15.91	17.49	15.14	NL
-	-	-	-	-	-	21.95	-	-	15.45	15.47	A
30.53	29.67	29.55	28.98	32.42	24.68	23.63	20.19	17.66	16.57	16.19	P
40.78	40.86	40.87	44.41	43.56	39.21	33.13	28.37	29.41	14.80	14.94	FIN
-	-	-	-	-	-	-	-	-	-	-	S
18.12	18.15	18.63	20.30	17.90	17.47	17.01	14.97	15.80	16.26	15.67	UK
											Avoine
											Prix par 100 kg
16.60	18.64	16.98	15.52	14.20	14.89	16.75	15.08	12.17	11.04	12.83	B
14.63	18.54	15.79	13.50	15.04	15.26	17.73	16.26	12.53	12.03	13.19	DK
16.25	18.57	16.88	15.23	14.51	14.12	16.01	15.69	12.38	11.24	12.69	D
18.16	16.84	18.08	22.45	22.25	20.56	19.31	19.55	21.01	21.21	20.55	EL
16.44	15.66	16.59	17.93	16.10	16.58	17.48	15.83	13.92	15.91	14.48	E
13.80	15.83	14.87	13.54	11.63	12.68	14.78	13.96	11.62	11.16	12.01	F
14.14	14.60	15.06	14.55	14.28	13.68	14.43	13.74	10.48	12.13	11.42	IRL
23.40	21.39	23.96	27.82	22.56	21.79	23.00	21.83	19.42	19.10	22.29	I
15.87	16.43	14.85	14.52	12.73	12.88	14.93	12.85	12.36	10.38	11.45	L
17.14	18.59	17.24	14.94	14.73	14.99	16.84	13.40	13.48	12.72	13.04	NL
-	-	-	-	-	-	20.50	21.21	20.19	10.48	12.83	A
23.12	20.91	19.99	19.61	18.22	19.71	20.00	18.70	14.54	17.85	18.39	P
32.04	31.54	33.34	37.72	35.47	30.92	26.69	23.05	23.96	12.33	12.63	FIN
16.75	15.47	17.26	19.14	17.58	16.22	15.07	11.85	11.31	11.39	12.44	S
15.07	16.34	15.91	15.40	15.14	15.24	16.00	15.60	13.97	12.23	13.20	UK

**VERKAUFSPREISE
PFLANZLICHER ERZEUGNISSE**

**SELLING PRICES
OF CROP PRODUCTS**

Landeswährung / National currency / Monnaie nationale (ohne MwSt / excl. VAT / hors TVA)

CODE	1986	1987	1988	1989	1990	1991	1992	1993	1994	1995	1996
1200	Mais										Maize
	Preise je 100 kg										Prices per 100 kg
B	-	-	-	-	-	-	-	-	-	-	-
DK	-	-	-	-	-	-	-	-	-	-	-
D	43.35	42.56	37.78	36.26	36.73	37.57	33.12	26.34	27.35	27.89	26.60
EL	2072	2214	2605	3117	3497	3876	4410	4527	4713	4925	4859
E	2978	2760	2654	2585	2735	2742	2564	2848	2659	2770	2583
F	126.44	124.22	113.73	106.86	113.10	128.00	103.70	94.90	81.40	88.00	87.30
IRL	-	-	-	-	-	-	-	-	-	-	-
I	35090	36314	34427	33582	35554	37587	33163	33832	32093	38315	35297
L	-	-	-	-	-	-	-	-	-	-	-
NL	-	-	-	-	-	-	-	-	-	-	-
A	-	-	-	-	-	-	288.40	290.20	181.70	189.40	169.30
P	4050	4050	4050	4050	4050	3517	3372	3227	2964	2964	3000
FIN	-	-	-	-	-	-	-	-	-	-	-
S	-	-	-	-	-	-	-	-	-	-	-
UK	-	-	-	-	-	-	-	-	-	-	-
1251	Reis										Rice
	Preise je 100 kg										Prices per 100 kg
B	-	-	-	-	-	-	-	-	-	-	-
DK	-	-	-	-	-	-	-	-	-	-	-
D	-	-	-	-	-	-	-	-	-	-	-
EL	3647	4460	4579	5628	6024	6349	7070	7729	7969	8413	9192
E	3592	4103	4503	4531	4259	4229	4396	5332	5986	5976	5584
F	-	-	-	-	-	-	-	-	-	-	-
IRL	-	-	-	-	-	-	-	-	-	-	-
I	50556	52176	56383	57056	49339	50514	51196	69430	67760	77731	75846
L	-	-	-	-	-	-	-	-	-	-	-
NL	-	-	-	-	-	-	-	-	-	-	-
A	-	-	-	-	-	-	-	-	-	-	-
P	5354	6938	6472	6608	6702	6820	6831	7291	9000	8000	7000
FIN	-	-	-	-	-	-	-	-	-	-	-
S	-	-	-	-	-	-	-	-	-	-	-
UK	-	-	-	-	-	-	-	-	-	-	-
1361	Speisekartoffeln										Main crop food potatoes
	Preise je 100 kg										Prices per 100 kg
B	246.7	178.5	191.5	387.2	400.4	337.8	152.1	130.4	402.2	530.0	174.2
DK	90.27	105.10	97.81	90.71	99.77	164.64	142.19	89.43	158.68	208.25	138.73
D	18.45	19.78	20.00	24.07	26.17	27.37	23.92	9.20	21.85	38.72	13.11
EL	2419	2658	3364	3091	4261	5939	4784	6399	8875	9315	8943
E	2297	2127	2029	2163	2350	2754	1536	2071	3705	3513	2078
F	55.04	47.72	51.68	81.99	75.79	67.63	37.62	30.26	80.44	111.70	45.68
IRL	-	-	-	-	-	-	-	-	-	-	-
I	25476	29114	27086	33929	35582	41458	37075	33525	51176	63115	43173
L	600.0	580.0	650.0	690.0	675.0	743.0	503.0	560.0	700.0	870.0	780.0
NL	17.45	15.45	16.55	24.30	25.70	24.70	13.00	10.60	32.00	38.00	16.50
A	-	-	-	-	-	-	178.00	151.00	266.00	214.00	96.00
P	2198	2346	2169	2403	2201	3805	2060	2321	3680	3895	2095
FIN	119.00	157.00	149.00	113.00	92.00	98.00	148.00	105.00	132.00	126.00	80.00
S	124.40	146.40	117.20	115.90	114.80	167.70	130.80	69.50	167.00	250.20	183.70
UK	8.28	9.00	6.42	8.78	10.12	10.74	7.74	6.25	13.31	23.74	10.45

PRIX DE VENTE DES PRODUITS VEGETAUX

ECU (ohne MwSt / excl. VAT / hors TVA)

1986	1987	1988	1989	1990	1991	1992	1993	1994	1995	1996	
											Maïs
											Prix par 100 kg
-	-	-	-	-	-	-	-	-	-	-	B
-	-	-	-	-	-	-	-	-	-	-	DK
20.37	20.55	18.21	17.52	17.90	18.32	16.39	13.60	14.21	14.88	13.93	D
15.08	14.17	15.55	17.43	17.36	17.21	17.85	16.86	16.36	16.25	15.90	EL
21.67	19.41	19.29	19.82	21.13	21.34	19.35	19.10	16.73	16.99	16.07	E
18.59	17.93	16.16	15.21	16.36	18.36	15.14	14.31	12.37	13.49	13.45	F
-	-	-	-	-	-	-	-	-	-	-	IRL
24.00	24.29	22.39	22.23	23.36	24.51	20.79	18.37	16.76	17.99	18.02	I
-	-	-	-	-	-	-	-	-	-	-	L
-	-	-	-	-	-	-	-	-	-	-	NL
-	-	-	-	-	-	20.29	21.30	13.42	14.37	12.60	A
27.53	24.91	23.82	23.35	22.36	19.69	19.30	17.13	15.05	15.11	15.32	P
-	-	-	-	-	-	-	-	-	-	-	FIN
-	-	-	-	-	-	-	-	-	-	-	S
-	-	-	-	-	-	-	-	-	-	-	UK
											Riz
											Prix par 100 kg
-	-	-	-	-	-	-	-	-	-	-	B
-	-	-	-	-	-	-	-	-	-	-	DK
-	-	-	-	-	-	-	-	-	-	-	D
26.54	28.54	27.32	31.47	29.91	28.19	28.62	28.78	27.67	27.77	30.08	EL
26.13	28.86	32.73	34.75	32.91	32.92	33.17	35.76	37.67	36.66	34.74	E
-	-	-	-	-	-	-	-	-	-	-	F
-	-	-	-	-	-	-	-	-	-	-	IRL
34.58	34.90	36.68	37.77	32.42	32.95	32.09	37.71	35.38	36.49	38.72	I
-	-	-	-	-	-	-	-	-	-	-	L
-	-	-	-	-	-	-	-	-	-	-	NL
-	-	-	-	-	-	-	-	-	-	-	A
36.40	42.66	38.06	38.11	37.01	38.18	39.10	38.71	45.71	40.79	35.76	P
-	-	-	-	-	-	-	-	-	-	-	FIN
-	-	-	-	-	-	-	-	-	-	-	S
-	-	-	-	-	-	-	-	-	-	-	UK
											Pommes de terre de consommation
											Prix par 100 kg
5.63	4.15	4.41	8.93	9.44	8.00	3.66	3.22	10.14	13.75	4.43	B
11.38	13.33	12.30	11.27	12.70	20.82	18.21	11.78	21.04	28.42	18.85	DK
8.67	9.55	9.64	11.63	12.75	13.35	11.84	4.75	11.35	20.66	6.87	D
17.60	17.01	20.07	17.28	21.16	26.37	19.37	23.83	30.81	30.74	29.27	EL
16.71	14.96	14.75	16.59	18.16	21.44	11.59	13.89	23.31	21.55	12.93	E
8.09	6.89	7.34	11.67	10.96	9.70	5.49	4.56	12.22	17.12	7.04	F
-	-	-	-	-	-	-	-	-	-	-	IRL
17.43	19.48	17.62	22.46	23.38	27.04	23.24	18.21	26.72	29.63	22.04	I
13.70	13.48	14.97	15.91	15.91	17.60	12.09	13.84	17.65	22.57	19.85	L
7.27	6.62	7.09	10.41	11.12	10.69	5.71	4.87	14.83	18.10	7.71	NL
-	-	-	-	-	-	12.52	11.08	19.65	16.23	7.15	A
14.94	14.43	12.75	13.86	12.15	21.30	11.79	12.32	18.69	19.86	10.70	P
23.90	31.00	30.14	23.93	18.95	19.59	25.49	15.68	21.32	22.07	13.73	FIN
17.78	20.03	16.18	16.33	15.26	22.42	17.36	7.62	18.23	26.81	21.57	S
12.33	12.77	9.66	13.04	14.18	15.32	10.49	8.01	17.15	28.64	12.84	UK

**VERKAUFSPREISE
PFLANZLICHER ERZEUGNISSE**

**SELLING PRICES
OF CROP PRODUCTS**

Landeswährung / National currency / Monnaie nationale (ohne MwSt / excl. VAT / hors TVA)

CODE	1986	1987	1988	1989	1990	1991	1992	1993	1994	1995	1996
1371	Zuckerrüben: Durchschnittserlös										Sugar beet: unit value
	Preise je 1000 kg										Prices per 1000 kg
B	1727.8	1652.5	1696.2	1665.7	1689.0	1777.0	1725.0	1720.0	1767.0	1807.0	1871.0
DK	325.20	355.89	340.48	331.76	304.75	352.79	369.80	325.70	350.00	341.20	341.25
D	99.10	91.60	96.20	100.55	90.60	91.90	87.40	82.50	89.45	86.55	-
EL	4755	5408	6400	7658	7746	8779	10498	11393	12077	14673	18803
E	6718	6980	7083	7054	6894	7220	6864	7534	7574	8184	7684
F	263.66	244.21	242.56	-	-	-	-	-	-	-	-
IRL	36.13	36.27	38.88	37.25	37.44	38.63	40.89	45.25	43.29	39.22	39.58
I	74405	75504	75504	64982	81368	86000	82592	95645	94710	88550	105730
L	-	-	-	-	-	-	-	-	-	-	-
NL	110.07	104.60	102.45	-	-	-	-	-	-	-	-
A	-	-	-	-	-	-	-	-	-	-	-
P	5800	4900	6980	5700	5400	8320	7810	7827	-	-	7670
FIN	-	-	-	-	-	-	-	-	-	340.10	-
S	-	-	-	-	-	-	-	-	-	-	-
UK	27.98	27.42	28.57	29.98	32.11	34.69	35.53	35.38	-	-	-
1372	Zuckerrüben: Standardqualität										Sugar beet: standard quality
	Preise je 1000 kg										Prices per 1000 kg
B	1614.4	1779.0	1710.0	1682.0	1604.0	1743.0	1743.0	1570.0	1685.0	1759.0	1693.0
DK	269.97	324.78	293.89	305.28	277.75	308.05	325.74	290.00	310.00	318.50	315.00
D	84.90	88.90	88.20	92.95	83.10	81.10	78.95	70.60	80.00	80.60	-
EL	5537	6257	7580	8734	9607	11048	12734	13480	15385	17770	19908
E	7199	7540	7606	7409	7426	7358	7152	7964	8062	-	-
F	210.16	214.40	204.16	216.68	221.80	238.70	218.60	220.30	241.20	235.60	239.40
IRL	34.98	35.56	35.97	35.35	35.97	35.51	37.04	41.67	40.03	40.82	36.50
I	86170	84415	84415	82667	84667	87667	87667	97667	105000	116667	119333
L	-	-	-	-	-	-	-	-	-	-	-
NL	99.40	106.82	103.40	105.90	106.45	111.35	103.00	98.00	114.00	109.00	114.00
A	-	-	-	-	-	-	702.80	702.80	702.80	702.80	607.80
P	6800	6800	7800	7800	7800	8500	8500	8500	8500	8500	9400
FIN	514.70	496.30	456.80	484.60	443.70	418.50	437.50	453.40	415.50	340.10	-
S	301.00	303.00	303.40	307.90	292.80	273.90	273.90	290.00	290.00	435.00	403.00
UK	26.65	27.39	27.61	28.47	30.57	33.12	34.49	35.86	33.44	35.78	37.60
1430	Raps										Rape
	Preise je 100 kg										Prices per 100 kg
B	1976.0	1959.0	1968.0	1782.0	1519.0	1388.0	822.4	791.5	803.7	810.0	-
DK	366.00	303.00	333.00	383.82	329.90	269.06	141.27	159.11	173.28	157.98	165.32
D	98.10	84.89	77.02	83.72	82.71	65.06	26.34	32.82	37.61	33.25	39.50
EL	-	-	-	-	-	-	-	-	-	-	-
E	-	-	-	-	-	-	-	-	-	-	-
F	226.95	185.17	199.32	221.95	206.40	183.60	97.96	114.80	130.20	115.30	130.20
IRL	-	-	-	-	-	-	-	-	-	-	-
I	72600	51000	50000	54900	54100	56500	26000	30100	37200	36998	29611
L	1920.0	1535.0	1650.0	1765.0	1515.0	1272.0	518.0	737.0	775.0	696.0	820.0
NL	109.65	84.20	87.05	95.00	88.60	72.30	35.20	37.00	39.00	41.00	48.50
A	-	-	-	-	-	-	420.00	420.00	410.00	201.20	232.80
P	-	-	-	-	-	-	-	-	-	-	-
FIN	383.49	389.01	394.99	414.26	411.86	389.44	352.09	329.90	320.70	117.43	-
S	-	-	-	-	-	-	-	-	-	-	-
UK	28.79	24.99	22.56	27.52	29.46	26.00	25.76	15.26	18.35	17.84	18.69

PRIX DE VENTE DES PRODUITS VEGETAUX

ECU (ohne MwSt / excl. VAT / hors TVA)

1986	1987	1988	1989	1990	1991	1992	1993	1994	1995	1996	
Betteraves sucrières: valeur unitaire											
Prix par 1000 kg											
39.45	38.39	39.06	38.40	39.81	42.09	41.47	42.50	44.56	46.87	47.61	B
40.98	45.14	42.82	41.22	38.79	44.61	47.35	42.89	46.40	46.56	46.37	DK
46.57	44.22	46.37	48.57	44.15	44.81	43.26	42.61	46.48	46.19	-	D
34.60	34.61	38.19	42.82	38.46	38.98	42.50	42.42	41.93	48.43	61.54	EL
48.87	49.10	51.47	54.09	53.27	56.20	51.79	50.52	47.66	50.21	47.80	E
38.77	35.24	34.47	-	-	-	-	-	-	-	-	F
49.26	46.77	50.12	47.95	48.76	50.31	53.75	56.57	54.55	48.09	49.88	IRL
50.90	50.51	49.11	43.02	53.46	56.09	51.77	51.95	49.46	41.57	53.97	I
-	-	-	-	-	-	-	-	-	-	-	L
45.85	44.81	43.88	-	-	-	-	-	-	-	-	NL
-	-	-	-	-	-	-	-	-	-	-	A
39.43	30.13	41.04	32.87	29.82	46.58	44.70	41.55	-	-	39.18	P
-	-	-	-	-	-	-	-	-	59.58	-	FIN
-	-	-	-	-	-	-	-	-	-	-	S
41.67	38.92	43.00	44.53	44.98	49.49	48.17	45.36	-	-	-	UK
Betteraves sucrières: qualité standard											
Prix par 1000 kg											
36.86	41.33	39.38	38.77	37.81	41.28	41.91	38.79	42.49	45.63	43.08	B
34.02	41.19	36.96	37.93	35.35	38.95	41.71	38.19	41.10	43.46	42.80	DK
39.89	42.92	42.52	44.90	40.50	39.55	39.08	36.46	41.57	43.02	-	D
40.29	40.04	45.23	48.84	47.70	49.06	51.55	50.19	53.42	58.65	65.16	EL
52.37	53.04	55.28	56.81	57.38	57.27	53.97	53.41	50.73	-	-	E
30.91	30.94	29.01	30.85	32.08	34.23	31.92	33.21	36.64	36.11	36.87	F
47.69	45.86	46.37	45.51	46.85	46.25	48.69	52.09	50.44	50.05	46.00	IRL
58.94	56.47	54.91	54.73	55.63	57.18	54.95	53.04	54.83	54.77	60.92	I
-	-	-	-	-	-	-	-	-	-	-	L
41.40	45.76	44.29	45.35	46.04	48.18	45.28	45.05	52.82	51.93	53.28	NL
-	-	-	-	-	-	49.43	51.59	51.91	53.31	45.24	A
46.23	41.82	45.87	44.98	43.07	47.59	48.65	45.12	43.17	43.34	48.02	P
103.36	97.98	92.40	102.60	91.39	83.66	75.34	67.71	67.12	59.58	-	FIN
43.03	41.45	41.89	43.37	38.93	36.62	36.36	31.79	31.65	46.61	47.33	S
39.68	38.87	41.55	42.28	42.82	47.25	46.76	45.98	43.10	43.17	46.20	UK
Colza											
Prix par 100 kg											
45.12	45.51	45.32	41.08	35.80	32.87	19.77	19.56	20.27	21.01	-	B
46.12	38.43	41.88	47.68	41.99	34.02	18.09	20.95	22.97	21.56	22.46	DK
46.10	40.98	37.13	40.44	40.31	31.72	13.04	16.95	19.54	17.75	20.69	D
-	-	-	-	-	-	-	-	-	-	-	EL
-	-	-	-	-	-	-	-	-	-	-	E
33.38	26.72	28.33	31.60	29.85	26.33	14.30	17.31	19.78	17.67	20.05	F
-	-	-	-	-	-	-	-	-	-	-	IRL
49.66	34.12	32.52	36.35	35.55	36.85	16.30	16.35	19.42	17.37	15.12	I
43.84	35.66	37.99	40.69	35.71	30.13	12.45	18.21	19.54	18.05	20.87	L
45.67	36.07	37.28	40.68	38.32	31.29	15.47	17.01	18.07	19.53	22.67	NL
-	-	-	-	-	-	29.54	30.83	30.28	15.26	17.33	A
-	-	-	-	-	-	-	-	-	-	-	P
77.01	76.80	79.90	87.71	84.83	77.86	60.63	49.27	51.80	20.57	-	FIN
-	-	-	-	-	-	-	-	-	-	-	S
42.87	35.47	33.95	40.87	41.27	37.09	34.92	19.56	23.65	21.53	22.97	UK

LÄNDERTABELLEN

COUNTRY TABLES

TABLEAUX PAR PAYS

BELGIQUE / BELGIË



VERKAUFSPREISE PFLANZLICHER ERZEUGNISSE

SELLING PRICES OF CROP PRODUCTS

PRIX DE VENTE DES PRODUITS VEGETAUX

CODE	1986	1987	1988	1989	1990	1991	1992	1993	1994	1995	1996	
Getreide und Reis												
<i>Preise je 100kg</i>												
1120	Weichweizen			Soft wheat				Blé tendre				
	BEF	787.0	786.8	747.4	722.8	658.5	653.3	648.4	551.9	503.4	485.9	489.2
	ECU	17.97	18.28	17.21	16.66	15.52	15.47	15.59	13.64	12.69	12.60	12.45
1150	Roggen			Rye				Seigle				
	BEF	820.3	713.5	700.6	678.5	625.0	615.1	603.7	485.8	474.7	466.9	454.6
	ECU	18.73	16.58	16.13	15.64	14.73	14.57	14.51	12.00	11.97	12.11	11.57
1160	Gerste			Barley				Orge				
	BEF	744.3	689.6	695.0	665.3	619.6	599.5	600.9	513.3	507.1	468.9	461.3
	ECU	16.99	16.02	16.00	15.34	14.60	14.20	14.45	12.68	12.79	12.16	11.74
1180	Hafer			Oats				Avoine				
	BEF	727.1	802.1	737.3	673.3	602.3	628.9	696.6	610.4	482.5	425.7	504.2
	ECU	16.60	18.64	16.98	15.52	14.20	14.89	16.75	15.08	12.17	11.04	12.83
Hackfrüchte												
<i>Preise je 100kg</i>												
1361	Speisekartoffeln			Main crop food potatoes				Pommes de terre de consommation				
	BEF	246.7	178.5	191.5	387.2	400.4	337.8	152.1	130.4	402.2	530.0	174.2
	ECU	5.63	4.15	4.41	8.93	9.44	8.00	3.66	3.22	10.14	13.75	4.43
1362	Frühkartoffeln			Early potatoes				Pommes de terre hâtives				
	BEF	1077.0	725.0	935.0	1365.0	753.0	1179.0	764.0	773.0	1476.0	1064.0	827.0
	ECU	24.59	16.84	21.53	31.47	17.75	27.92	18.37	19.10	37.22	27.60	21.04
1371	Zuckerrüben: Durchschnittserlös			Sugar beet: unit value				Betteraves sucrières: valeur unitaire				
	BEF	1727.8	1652.5	1696.2	1665.7	1689.0	1777.0	1725.0	1720.0	1767.0	1807.0	1871.0
	ECU	39.45	38.39	39.06	38.40	39.81	42.09	41.47	42.50	44.56	46.87	47.61
1372	Zuckerrüben: Standardqualität			Sugar beet: standard quality				Betteraves sucrières: qualité standard				
	BEF	1614.4	1779.0	1710.0	1682.0	1604.0	1743.0	1743.0	1570.0	1685.0	1759.0	1693.0
	ECU	36.86	41.33	39.38	38.77	37.81	41.28	41.91	38.79	42.49	45.63	43.08
Ölsaaten												
<i>Preise je 100kg</i>												
1430	Raps			Rape				Colza				
	BEF	1976.0	1959.0	1968.0	1782.0	1519.0	1388.0	822.4	791.5	803.7	810.0	-
	ECU	45.12	45.51	45.32	41.08	35.80	32.87	19.77	19.56	20.27	21.01	-
Frischobst												
<i>Preise je 100kg</i>												
2111	Tafeläpfel: alle Sorten			Dessert apples: all varieties				Pommes de table: ensemble des variétés				
	BEF	1319.0	1236.0	1502.0	1348.0	1554.0	2437.0	1197.0	800.0	1169.0	1232.0	1739.0
	ECU	30.12	28.72	34.59	31.07	36.63	57.72	28.78	19.77	29.48	31.96	44.25
2112	Tafeläpfel: Golden Delicious			Dessert apples: Golden delicious				Pommes de table: Golden Delicious				
	BEF	1329.0	1085.0	1319.0	1402.0	2028.0	2218.0	2272.0	990.0	1230.0	1430.0	1607.0
	ECU	30.34	25.21	30.37	32.32	47.80	52.53	54.62	24.46	31.02	37.09	40.89
2115	Tafeläpfel: Jonagold			Dessert apples: Jonagold				Pommes de table: Jonagold				
	BEF	-	-	-	-	-	-	2674.0	1159.0	1565.0	1621.0	2142.0
	ECU	-	-	-	-	-	-	64.29	28.64	39.46	42.05	54.51
2131	Tafelbirnen: alle Sorten			Dessert pears: all varieties				Poires de table: ensemble des variétés				
	BEF	1712.0	1525.0	1667.0	2668.0	2985.0	2058.0	2273.0	1656.0	1513.0	1755.0	1862.0
	ECU	39.09	35.43	38.38	61.50	70.36	48.74	54.65	40.92	38.15	45.52	47.38
2138	Tafelbirnen: Doyenne du Comice			Dessert pears: Doyenne du Comice				Poires de table: Doyenne du Comice				
	BEF	2604.0	2233.0	2366.0	3380.0	4136.0	3967.0	2515.0	2029.0	1674.0	2129.0	2302.0
	ECU	59.45	51.88	54.48	77.92	97.49	93.95	60.47	50.13	42.21	55.22	58.58
2139	Tafelbirnen: Conference			Dessert pears: Conference				Poires de table: Conférence				
	BEF	-	-	-	-	-	-	2780.0	1890.0	1640.0	2033.0	2174.0
	ECU	-	-	-	-	-	-	66.84	46.70	41.36	52.73	55.32
2201	Kirschen: Süßkirschen			Cherries: sweet cherries				Cerises: Bigarreaux				
	BEF	8330.0	5354.0	6720.0	9579.0	8577.0	13255.0	5436.0	6656.0	8677.0	7220.0	7349.0
	ECU	190.19	124.39	154.74	220.81	202.17	313.93	130.69	164.46	218.80	187.28	187.00

BELGIQUE / BELGIË



VERKAUFSPREISE PFLANZLICHER ERZEUGNISSE

SELLING PRICES OF CROP PRODUCTS

PRIX DE VENTE DES PRODUITS VEGETAUX

CODE	1986	1987	1988	1989	1990	1991	1992	1993	1994	1995	1996
Frischobst											
<i>Preise je 100kg</i>											
Fresh fruit											
<i>Price per 100kg</i>											
Fruits frais											
<i>Prix par 100kg</i>											
2202	Kirschen: Sauerkirschen			Cherrie: sour cherries				Cerises: Morelles aigres			
BEF	1783.0	1891.0	2706.0	3525.0	3401.0	3943.0	2101.0	1731.0	3190.0	3492.0	3407.0
ECU	40.71	43.93	62.31	81.26	80.16	93.38	50.51	42.77	80.44	90.58	86.70
2213	Pflaumen: Zwetschggen			Plums: Quetches				Prunes: Quetches			
BEF	1113.0	1619.0	1766.0	4425.0	4896.0	2787.0	797.0	1139.0	1613.0	1952.0	2068.0
ECU	25.41	37.62	40.66	102.00	115.40	66.01	19.16	28.14	40.67	50.63	52.62
2214	Pflaumen: Renekloden			Plums: Greengages				Prunes: Reines-claudes			
BEF	2164.0	2309.0	2083.0	4786.0	3641.0	5460.0	1965.0	1701.0	6845.0	3863.0	1822.0
ECU	49.41	53.65	47.96	110.33	85.82	129.31	47.24	42.03	172.61	100.20	46.36
2219	Pflaumen zum Trocknen und übrige			Plums for drying and other plums				Prunes à pruneaux et autres			
BEF	1388.0	1278.0	1652.0	3490.0	4401.0	3768.0	1220.0	1428.0	3320.0	2091.0	1290.0
ECU	31.69	29.69	38.04	80.45	103.73	89.24	29.33	35.28	83.72	54.24	32.83
2263	Erdbeeren: alle Arten der Produktion			Strawberries: all types of production				Fraises: tous types de production			
BEF	7409.0	6885.0	6971.0	7929.0	5717.0	7953.0	6196.0	6614.0	7797.0	6712.0	6733.0
ECU	169.16	159.96	160.52	182.78	134.75	188.36	148.97	163.42	196.61	174.10	171.33
Frischgemüse											
<i>Preise je 100kg</i>											
Fresh vegetables											
<i>Price per 100kg</i>											
Légumes frais											
<i>Prix par 100kg</i>											
1621	Blumenkohl: alle Qualitäten			Cauliflowers: all qualities				Choux-fleurs: toutes qualités			
BEF	1196.0	1991.2	1589.2	1244.9	1571.8	1636.1	1220.1	1389.6	1888.1	1543.0	1137.0
ECU	27.31	46.26	36.59	28.70	37.05	38.75	29.33	34.34	47.61	40.02	28.93
1633	Rosenkohl: Qualität I			Brussels sprouts: quality I				Choux de Bruxelles: qualité I			
BEF	2434.0	3746.0	2999.0	3164.0	2990.0	4487.0	3671.0	3657.0	3474.0	4281.0	3639.0
ECU	55.57	87.03	69.06	72.94	70.48	106.27	88.26	90.36	87.60	111.05	92.60
1671	Knollensellerie: alle Qualitäten			Celeriac: all qualities				Céléris-raves: toutes qualités			
BEF	-	-	-	-	-	-	-	2037.0	2502.0	2744.0	2171.0
ECU	-	-	-	-	-	-	-	50.33	63.09	71.18	55.24
1681	Kopfsalat (Freiland): alle Qualitäten			Lettuce in the open: all qualities				Laitues de pleine terre: toutes qualités			
BEF	1338.0	1621.0	996.0	1177.0	1319.0	1142.0	2550.0	1267.0	3370.0	1699.0	1443.0
ECU	30.55	37.66	22.93	27.13	31.09	27.05	61.31	31.31	84.98	44.07	36.72
1683	Kopfsalat (unter Glas): alle Qualitäten			Lettuce under glass: all qualities				Laitues de serre: toutes qualités			
BEF	2086.0	2711.0	2194.0	2146.0	3013.0	2505.0	3104.0	3870.0	3017.0	2949.0	3694.0
ECU	47.63	62.99	50.52	49.47	71.02	59.33	74.63	95.62	76.08	76.49	94.00
1754	Tomaten (unter Glas): alle Qualitäten			Tomatoes under glass: all qualities				Tomates de serre: toutes qualités			
BEF	3268.0	3596.0	3112.0	3017.0	2948.0	3203.0	2547.0	2287.0	2700.0	2101.0	3188.0
ECU	74.62	83.55	71.66	69.55	69.49	75.86	61.24	56.51	68.08	54.50	81.12
1755	Tomaten (unter Glas): Qualität I			Tomatoes under glass: quality I				Tomates de serre: qualité I			
BEF	3374.0	3792.0	3163.0	3147.0	2784.0	3258.0	2619.0	2468.0	2786.0	2074.0	3196.0
ECU	77.04	88.10	72.83	72.54	65.62	77.16	62.97	60.98	70.25	53.80	81.33
1765	Salatgurken (unter Glas): Qualität I			Cucumbers under glass: quality I				Concombres de serre: qualité I			
BEF	1984.0	2224.0	1986.0	2114.0	2228.0	2140.0	2060.0	1886.0	2020.0	1480.0	1998.0
ECU	45.30	51.67	45.73	48.73	52.52	50.68	49.53	46.60	50.94	38.39	50.84
1832	Karotten: Qualität I			Carrots: quality I				Carottes: qualité I			
BEF	658.0	821.0	820.0	728.0	875.0	945.0	703.0	919.0	876.0	746.0	683.0
ECU	15.02	19.07	18.88	16.78	20.62	22.38	16.90	22.71	22.09	19.35	17.38
1851	Zwiebeln: alle Qualitäten			Onions: all qualities				Oignons: toutes qualités			
BEF	531.0	545.0	449.0	556.0	603.0	471.0	432.0	530.0	820.0	984.0	454.0
ECU	12.12	12.66	10.34	12.82	14.21	11.15	10.39	13.10	20.68	25.52	11.55

BELGIQUE / BELGIË



VERKAUFSPREISE PFLANZLICHER ERZEUGNISSE

SELLING PRICES OF CROP PRODUCTS

PRIX DE VENTE DES PRODUITS VEGETAUX

CODE	1986	1987	1988	1989	1990	1991	1992	1993	1994	1995	1996	
Frischgemüse												
<i>Preise je 100kg</i>												
Fresh vegetables												
<i>Price per 100kg</i>												
Légumes frais												
<i>Prix par 100kg</i>												
1892	Pflückerbsen: Qualität I			Green peas: quality I				Petits pois: qualité I				
BEF	5259.0	5861.0	9325.0	8697.0	8074.0	5244.0	9557.0	9888.0	6531.0	8130.0	10570.0	
ECU	120.07	136.17	214.72	200.48	190.31	124.20	229.77	244.32	164.69	210.88	268.97	
1902	Grüne Bohnen: alle Qualitäten			French beans: all qualities				Haricots verts: toutes qualités				
BEF	3179.0	5121.0	4173.0	3108.0	5317.0	3827.0	3947.0	4807.0	4879.0	4878.0	6217.0	
ECU	72.58	118.98	96.09	71.64	125.33	90.64	94.90	118.78	123.03	126.53	158.20	
1912	Zichorie (Freiland)			Chicory in the open				Chicorée witloof de pleine terre				
BEF	-	-	-	-	-	-	2780.0	3985.0	2829.0	3021.0	3899.0	
ECU	-	-	-	-	-	-	66.84	98.46	71.34	78.36	99.21	
1913	Porree (Lauch) (Freiland)			Leeks in the open				Poireaux de pleine terre				
BEF	-	-	-	-	-	-	1564.0	1841.0	1889.0	1405.0	2707.0	
ECU	-	-	-	-	-	-	37.60	45.49	47.63	36.44	68.88	
1914	Einlegegurken (Freiland)			Gherkins in the open				Cornichons de pleine terre				
BEF	-	-	-	-	-	-	1646.0	6577.0	3995.0	3657.0	3317.0	
ECU	-	-	-	-	-	-	39.57	162.51	100.74	94.86	84.41	
1915	Rosenapfel (unter Glas)			Capsicum (under glass)				Paprika (poivrons) de serre				
BEF	-	-	-	-	-	-	5367.0	4971.0	4838.0	4792.0	4903.0	
ECU	-	-	-	-	-	-	129.04	122.83	122.00	124.30	124.76	
Blumen												
<i>Preise je 100 Stück</i>												
Flowers												
<i>Price per 100 items</i>												
Fleurs												
<i>Prix par 100 pieces</i>												
3100	Rosen			Roses				Roses				
BEF	653.0	686.0	715.0	644.0	659.0	725.0	685.0	717.0	750.0	690.0	-	
ECU	14.91	15.94	16.46	14.85	15.53	17.17	16.47	17.72	18.91	17.90	-	
3110	Nelken			Carnations				Oeillets				
BEF	542.0	558.0	622.0	494.0	539.0	550.0	612.0	500.0	438.0	468.0	-	
ECU	12.38	12.96	14.32	11.39	12.70	13.03	14.71	12.35	11.04	12.14	-	
3120	Chrysanthemem			Chrysanthemums				Chrysanthèmes				
BEF	1303.0	1720.0	1928.0	2196.0	2547.0	1727.0	1025.0	1061.0	1039.0	998.0	-	
ECU	29.75	39.96	44.39	50.62	60.03	40.90	24.64	26.22	26.20	25.89	-	
3130	Gladiolen			Gladioli				Glaïeuls				
BEF	754.0	605.0	645.0	637.0	656.0	785.0	763.0	696.0	789.0	773.0	-	
ECU	17.22	14.06	14.85	14.68	15.46	18.59	18.34	17.20	19.90	20.05	-	
3140	Tulpen			Tulips				Tulipes				
BEF	628.0	585.0	594.0	604.0	587.0	640.0	671.0	708.0	718.0	751.0	-	
ECU	14.34	13.59	13.68	13.92	13.84	15.16	16.13	17.49	18.11	19.48	-	
3150	Freesien			Freesias				Freesias				
BEF	479.0	485.0	494.0	531.0	560.0	671.0	553.0	542.0	532.0	502.0	-	
ECU	10.94	11.27	11.38	12.24	13.20	15.89	13.30	13.39	13.42	13.02	-	
Sonstige pflanzliche Erzeugnisse												
<i>Preise je 100kg</i>												
Other crop products												
<i>Price per 100kg</i>												
Autres produits végétaux												
<i>Prix par 100kg</i>												
1551	Rohtabak: alle Sorten			Raw tobacco: all varieties				Tabac brut: toutes qualités				
BEF	14081.0	13118.0	14574.0	14966.0	14958.0	15102.0	15337.0	14456.0	14641.0	14767.0	-	
ECU	321.50	304.78	335.59	344.99	352.57	357.67	368.74	357.19	369.20	383.04	-	
1561	Hopfen: alle Sorten			Hop cones: all varieties				Houblon: toutes qualités				
BEF	7428.0	11397.0	13943.0	11713.0	30225.0	15576.0	18860.0	9476.0	12641.0	10940.0	-	
ECU	169.60	264.79	321.06	270.01	712.42	368.90	453.44	234.14	318.76	283.77	-	

DANMARK



VERKAUFSPREISE PFLANZLICHER ERZEUGNISSE

SELLING PRICES OF CROP PRODUCTS

PRIX DE VENTE DES PRODUITS VEGETAUX

CODE	1986	1987	1988	1989	1990	1991	1992	1993	1994	1995	1996	
Getreide und Reis												
<i>Preise je 100kg</i>												
Cereals and rice												
<i>Price per 100kg</i>												
Céréales et riz												
<i>Prix par 100kg</i>												
1120	Weichweizen			Soft wheat				Blé tendre				
	DKK	146.94	140.07	132.49	136.24	123.23	128.01	131.03	110.50	102.70	101.07	97.12
	ECU	18.52	17.76	16.66	16.93	15.69	16.19	16.78	14.55	13.61	13.79	13.20
1150	Roggen			Rye				Seigle				
	DKK	130.50	124.87	109.72	118.48	116.11	119.91	124.60	102.24	95.10	92.93	91.47
	ECU	16.44	15.84	13.80	14.72	14.78	15.16	15.96	13.46	12.61	12.68	12.43
1160	Gerste			Barley				Orge				
	DKK	139.62	136.20	127.19	129.03	120.83	121.96	126.55	108.94	104.67	109.09	104.24
	ECU	17.59	17.27	16.00	16.03	15.38	15.42	16.21	14.35	13.88	14.89	14.16
1180	Hafer			Oats				Avoine				
	DKK	116.06	146.20	125.57	108.67	118.17	120.68	138.44	123.47	94.54	88.16	97.04
	ECU	14.63	18.54	15.79	13.50	15.04	15.26	17.73	16.26	12.53	12.03	13.19
Hackfrüchte												
<i>Preise je 100kg</i>												
Root crops												
<i>Price per 100kg</i>												
Plantes sarclées												
<i>Prix par 100kg</i>												
1361	Speisekartoffeln			Main crop food potatoes				Pommes de terre de consommation				
	DKK	90.27	105.10	97.81	90.71	99.77	164.64	142.19	89.43	158.68	208.25	138.73
	ECU	11.38	13.33	12.30	11.27	12.70	20.82	18.21	11.78	21.04	28.42	18.85
1371	Zuckerrüben: Durchschnittserlös			Sugar beet: unit value				Betteraves sucrières: valeur unitaire				
	DKK	325.20	355.89	340.48	331.76	304.75	352.79	369.80	325.70	350.00	341.20	341.25
	ECU	40.98	45.14	42.82	41.22	38.79	44.51	47.35	42.89	46.40	46.56	46.37
1372	Zuckerrüben: Standardqualität			Sugar beet: standard quality				Betteraves sucrières: qualité standard				
	DKK	269.97	324.78	293.89	305.28	277.75	308.05	325.74	290.00	310.00	318.50	315.00
	ECU	34.02	41.19	36.96	37.93	35.35	38.95	41.71	38.19	41.10	43.46	42.80
Ölsaaten												
<i>Preise je 100kg</i>												
Oilseeds												
<i>Price per 100kg</i>												
Graines oléagineuses												
<i>Prix par 100kg</i>												
1430	Raps			Rape				Colza				
	DKK	366.00	303.00	333.00	383.82	329.90	269.06	141.27	159.11	173.28	157.98	165.32
	ECU	46.12	38.43	41.88	47.68	41.99	34.02	18.09	20.95	22.97	21.56	22.46
Frischobst												
<i>Preise je 100kg</i>												
Fresh fruit												
<i>Price per 100kg</i>												
Fruits frais												
<i>Prix par 100kg</i>												
2111	Tafeläpfel: alle Sorten			Dessert apples: all varieties				Pommes de table: ensemble des variétés				
	DKK	297.00	328.00	290.00	281.04	327.00	532.00	371.00	263.40	291.60	370.10	373.00
	ECU	37.43	41.60	36.47	34.91	41.62	67.27	47.51	34.69	38.66	50.50	50.68
2131	Tafelbirnen: alle Sorten			Dessert pears: all varieties				Poires de table: ensemble des variétés				
	DKK	520.00	481.00	450.00	483.17	574.00	832.00	496.00	240.80	304.40	402.70	478.00
	ECU	65.53	61.00	56.59	60.03	73.06	105.20	63.51	31.71	40.35	54.95	64.95
2201	Kirschen: Süßkirschen			Cherries: sweet cherries				Cerises: Bigarreux				
	DKK	1963.00	2311.00	1777.00	3344.53	1877.00	2148.00	2188.00	1508.00	1694.00	2461.00	1666.00
	ECU	247.36	293.10	223.48	415.51	238.91	271.60	280.18	198.59	224.57	335.83	226.38
2219	Pflaumen zum Trocknen und übrige			Plums for drying and other plums				Prunes à pruneaux et autres				
	DKK	675.00	650.00	527.00	1174.57	621.00	831.00	500.00	383.80	508.30	622.30	515.00
	ECU	85.06	82.44	66.28	145.92	79.04	105.08	64.03	50.54	67.38	84.92	69.98
2261	Erdbeeren (Freiland)			Strawberries in the open				Fraises de pleine terre				
	DKK	1308.00	1548.00	1139.00	1605.98	1507.00	1688.00	1244.00	1415.90	1534.00	1482.00	1538.00
	ECU	164.83	196.33	143.24	199.52	191.82	213.44	159.30	186.46	203.36	202.24	208.99
2263	Erdbeeren: alle Arten der Produktion			Strawberries: all types of production				Fraises: tous types de production				
	DKK	1308.00	1548.00	1139.00	1605.98	1507.00	1688.00	1244.00	1415.90	1534.00	1482.00	1538.00
	ECU	164.83	196.33	143.24	199.52	191.82	213.44	159.30	186.46	203.36	202.24	208.99

DANMARK



VERKAUFSPREISE PFLANZLICHER ERZEUGNISSE

SELLING PRICES OF CROP PRODUCTS

PRIX DE VENTE DES PRODUITS VEGETAUX

CODE	1986	1987	1988	1989	1990	1991	1992	1993	1994	1995	1996
Frischgemüse											
<i>Preise je 100kg</i>											
Fresh vegetables											
<i>Price per 100kg</i>											
Légumes frais											
<i>Prix par 100kg</i>											
1637	Weißkohl: Qualität I			White cabbage: quality I				Choux blancs: qualité I			
DKK	83.00	109.00	124.00	119.52	186.00	269.00	266.00	291.00	322.00	331.00	277.00
ECU	10.46	13.82	15.59	14.85	23.67	34.01	34.06	38.32	42.69	45.17	37.64
1755	Tomaten (unter Glas): Qualität I			Tomatoes under glass: quality I				Tomates de serre: qualité I			
DKK	839.00	923.00	861.00	739.48	719.00	801.00	653.22	634.00	718.00	719.00	713.00
ECU	105.73	117.06	108.28	91.87	91.52	101.28	83.65	83.49	95.18	98.12	96.88
1765	Salatgurken (unter Glas): Qualität I			Cucumbers under glass: quality I				Concombres de serre: qualité I			
DKK	597.00	676.00	592.00	645.84	209.00	227.00	199.00	189.00	198.00	204.00	201.00
ECU	75.23	85.74	74.45	80.24	26.60	28.70	25.48	24.89	26.25	27.84	27.31
1832	Karotten: Qualität I			Carrots: quality I				Carottes: qualité I			
DKK	320.00	310.00	190.00	267.80	248.60	256.00	236.00	215.00	232.00	222.00	215.00
ECU	40.32	39.32	23.89	33.27	31.64	32.37	30.22	28.31	30.76	30.29	29.21
1851	Zwiebeln: alle Qualitäten			Onions: all qualities				Oignons: toutes qualités			
DKK	141.00	167.00	150.00	166.41	184.00	159.00	146.00	103.00	217.00	265.00	112.00
ECU	17.77	21.18	18.86	20.67	23.42	20.10	18.70	13.56	28.77	36.16	15.22
1910	Zuchtchampignons: alle Qualitäten			Cultivated mushrooms: all qualities				Champignons de culture: toutes qualités			
DKK	1503.67	1613.25	1793.58	1427.69	1766.30	1592.69	1473.13	1475.30	1447.40	1480.25	1371.00
ECU	189.48	204.60	225.56	177.37	224.82	201.39	188.64	194.28	191.88	202.00	186.29
Blumen											
<i>Preise je 100 Stück</i>											
Flowers											
<i>Price per 100 items</i>											
Fleurs											
<i>Prix par 100 pieces</i>											
3054	Chrysanthenen (im Topf)			Chrysanthemums (potted)				Chrysanthèmes (en pot)			
DKK	557.00	556.00	521.00	401.87	359.00	443.00	405.00	376.45	580.00	422.00	444.00
ECU	70.19	70.52	65.52	49.93	45.69	56.02	51.86	49.57	76.89	57.59	60.33
3100	Rosen			Roses				Roses			
DKK	165.00	181.00	192.00	211.00	221.00	192.00	208.00	162.00	157.00	146.00	148.00
ECU	20.79	22.96	24.15	26.21	28.13	24.28	26.64	21.33	20.81	19.92	20.11
3120	Chrysanthenen			Chrysanthemums				Chrysanthèmes			
DKK	223.00	276.00	268.00	253.00	226.00	279.00	255.00	237.00	215.00	216.00	216.00
ECU	28.10	35.00	33.70	31.43	28.77	35.28	32.65	31.21	28.50	29.48	29.35
3140	Tulpen			Tulips				Tulipes			
DKK	122.00	106.00	111.00	153.00	124.00	153.00	152.00	109.00	116.00	128.00	122.00
ECU	15.37	13.44	13.96	19.01	15.78	19.35	19.46	14.35	15.38	17.47	16.58
3150	Freesien			Freesias				Freesias			
DKK	156.00	141.00	149.00	185.00	148.00	145.00	161.00	121.00	157.00	144.00	134.00
ECU	19.66	17.88	18.74	22.98	18.84	18.33	20.62	15.93	20.81	19.65	18.21

DEUTSCHLAND



VERKAUFSPREISE PFLANZLICHER ERZEUGNISSE

SELLING PRICES OF CROP PRODUCTS

PRIX DE VENTE DES PRODUITS VEGETAUX

CODE	1986	1987	1988	1989	1990	1991	1992	1993	1994	1995	1996	
Getreide und Reis												
<i>Preise je 100kg</i>												
1120	Weichweizen			Soft wheat				Blé tendre				
	DEM	40.96	39.61	36.34	34.95	33.42	32.91	33.60	29.13	26.43	24.46	25.93
	ECU	19.25	19.12	17.52	16.88	16.29	16.05	16.63	15.04	13.73	13.05	13.58
1150	Roggen			Rye				Seigle				
	DEM	40.79	38.52	35.95	34.76	32.43	30.55	31.50	27.81	24.96	22.29	22.96
	ECU	19.17	18.59	17.33	16.79	15.80	14.90	15.59	14.36	12.97	11.90	12.02
1160	Gerste			Barley				Orge				
	DEM	37.31	35.99	33.39	31.61	30.43	29.59	30.14	25.76	24.27	22.41	23.19
	ECU	17.53	17.37	16.10	15.27	14.83	14.43	14.92	13.30	12.61	11.96	12.14
1161	Braugerste			Malting barley				Orge de brasserie				
	DEM	41.25	43.49	43.50	39.59	39.54	35.78	35.90	33.38	28.78	32.24	31.83
	ECU	19.38	20.99	20.97	19.12	19.27	17.45	17.77	17.24	14.95	17.21	16.67
1180	Hafer			Oats				Avoine				
	DEM	34.59	38.47	35.01	31.53	29.77	28.96	32.35	30.39	23.82	21.07	24.23
	ECU	16.25	18.57	16.88	15.23	14.51	14.12	16.01	15.69	12.38	11.24	12.69
1200	Mais			Maize				Maïs				
	DEM	43.35	42.56	37.78	36.26	36.73	37.57	33.12	26.34	27.35	27.89	26.60
	ECU	20.37	20.55	18.21	17.52	17.90	18.32	16.39	13.60	14.21	14.88	13.93
Hackfrüchte												
<i>Preise je 100kg</i>												
1361	Speisekartoffeln			Main crop food potatoes				Pommes de terre de consommation				
	DEM	18.45	19.78	20.00	24.07	26.17	27.37	23.92	9.20	21.85	38.72	13.11
	ECU	8.67	9.55	9.64	11.63	12.75	13.35	11.84	4.75	11.35	20.66	6.87
1362	Frühkartoffeln			Early potatoes				Pommes de terre hâtives				
	DEM	40.35	24.41	39.53	33.64	27.96	48.85	23.05	20.83	49.40	41.63	27.98
	ECU	18.96	11.78	19.06	16.25	13.63	23.82	11.41	10.76	25.67	22.22	14.65
1371	Zuckerrüben: Durchschnittserlös			Sugar beet: unit value				Betteraves sucrières: valeur unitaire				
	DEM	99.10	91.60	96.20	100.55	90.60	91.90	87.40	82.50	89.45	86.55	-
	ECU	46.57	44.22	46.37	48.57	44.15	44.81	43.26	42.61	46.48	46.19	-
1372	Zuckerrüben: Standardqualität			Sugar beet: standard quality				Betteraves sucrières: qualité standard				
	DEM	84.90	88.90	88.20	92.95	83.10	81.10	78.95	70.60	80.00	80.60	-
	ECU	39.89	42.92	42.52	44.90	40.50	39.55	39.08	36.46	41.57	43.02	-
Ölsaaten												
<i>Preise je 100kg</i>												
1430	Raps			Rape				Colza				
	DEM	98.10	84.89	77.02	83.72	82.71	65.06	26.34	32.82	37.61	33.25	39.50
	ECU	46.10	40.98	37.13	40.44	40.31	31.72	13.04	16.95	19.54	17.75	20.69
Frischobst												
<i>Preise je 100kg</i>												
2111	Tafeläpfel: alle Sorten			Dessert apples: all varieties				Pommes de table: ensemble des variétés				
	DEM	99.61	87.80	99.48	78.33	99.95	149.02	99.18	61.95	69.50	89.05	100.65
	ECU	46.81	42.38	47.96	37.84	48.71	72.67	49.09	31.99	36.11	47.53	52.71
2112	Tafeläpfel: Golden Delicious			Dessert apples: Golden delicious				Pommes de table: Golden Delicious				
	DEM	72.59	71.84	64.80	69.79	88.21	119.37	115.28	65.86	73.71	87.56	91.74
	ECU	34.11	34.68	31.24	33.71	42.99	58.21	57.06	34.01	38.30	46.73	48.04
2114	Tafeläpfel: Cox's Orange Pippin			Dessert apples: Cox's Orange Pippin				Pommes de table: Cox's Orange Pippin				
	DEM	147.19	114.87	144.59	93.39	117.48	196.05	90.23	83.52	86.42	106.34	125.95
	ECU	69.16	55.45	69.70	45.11	57.25	95.60	44.66	43.13	44.90	56.75	65.96
2131	Tafelbirnen: alle Sorten			Dessert pears: all varieties				Poires de table: ensemble des variétés				
	DEM	94.76	85.74	96.39	100.22	141.36	158.49	73.01	70.60	87.48	56.97	90.52
	ECU	44.53	41.39	46.47	48.41	68.89	77.28	36.14	36.46	45.46	30.40	47.40
2133	Tafelbirnen: Williams			Dessert pears: Williams				Poires de table: Williams				
	DEM	96.98	88.86	96.46	105.68	118.45	184.95	75.34	74.23	74.68	73.66	88.61
	ECU	45.57	42.90	46.50	51.05	57.72	90.19	37.29	38.33	38.80	39.31	46.40

DEUTSCHLAND



VERKAUFPREISE PFLANZLICHER ERZEUGNISSE

SELLING PRICES OF CROP PRODUCTS

PRIX DE VENTE DES PRODUITS VEGETAUX

CODE	1986	1987	1988	1989	1990	1991	1992	1993	1994	1995	1996	
Frischobst <i>Preise je 100kg</i>			Fresh fruit <i>Price per 100kg</i>					Fruits frais <i>Prix par 100kg</i>				
2201	Kirschen: Süßkirschen			Cherries: sweet cherries					Cerises: Bigarreaux			
DEM	243.89	345.86	352.87	338.64	275.93	389.39	296.79	285.67	330.49	310.41	371.40	
ECU	114.60	166.96	170.11	163.58	134.46	189.88	146.90	147.53	171.73	165.66	194.50	
2202	Kirschen: Sauerkirschen			Cherrie: sour cherries					Cerises: Morelles aigres			
DEM	137.42	147.59	137.87	175.63	151.03	251.55	177.33	154.80	163.37	193.82	140.98	
ECU	64.57	71.25	66.46	84.84	73.60	122.66	87.77	79.94	84.89	103.44	73.83	
2213	Pflaumen: Zwetschgcn			Plums: Quetches					Prunes: Quetches			
DEM	107.44	109.24	120.47	156.55	119.89	249.74	72.30	128.37	111.85	149.86	115.22	
ECU	50.48	52.73	58.07	75.62	58.42	121.78	35.79	66.29	58.12	79.98	60.34	
2215	Pflaumen: Mirabellen			Plums: Mirabelles					Prunes: Mirabelles			
DEM	139.40	110.93	155.50	213.77	126.08	221.45	49.88	155.55	98.90	205.50	86.89	
ECU	65.50	53.55	74.96	103.26	61.44	107.98	24.69	80.33	51.39	109.67	45.50	
2261	Erdbeeren (Freiland)			Strawberries in the open					Fraises de pleine terre			
DEM	391.76	331.56	360.53	304.82	308.80	408.23	-	331.26	372.52	292.36	477.61	
ECU	184.08	160.06	173.80	147.25	150.48	199.06	-	171.07	193.57	156.03	250.12	
Frischgemüse <i>Preise je 100kg</i>			Fresh vegetables <i>Price per 100kg</i>					Légumes frais <i>Prix par 100kg</i>				
1621	Blumenkohl: alle Qualitäten			Cauliflowers: all qualities					Choux-fleurs: toutes qualités			
DEM	55.35	93.85	76.01	51.98	72.96	70.65	62.12	61.79	70.90	64.42	54.34	
ECU	26.01	45.30	36.64	25.11	35.55	34.45	30.75	31.91	36.84	34.38	28.46	
1622	Blumenkohl: Qualität I			Cauliflowers: quality I					Choux-fleurs: qualité I			
DEM	76.32	97.46	58.56	51.59	77.36	66.46	62.14	61.13	75.56	83.11	67.62	
ECU	35.86	47.05	28.23	24.92	37.70	32.41	30.76	31.57	39.26	44.35	35.41	
1632	Rosenkohl: alle Qualitäten			Brussels sprouts: all qualities					Choux de Bruxelles: toutes qualités			
DEM	87.71	113.55	90.77	87.77	97.28	137.89	106.81	96.02	100.75	122.63	105.66	
ECU	41.21	54.81	43.76	42.40	47.41	67.24	52.87	49.59	52.35	65.45	55.33	
1636	Weißkohl: alle Qualitäten			White cabbage: all qualities					Choux blancs: toutes qualités			
DEM	17.79	22.25	21.55	19.81	29.68	46.36	27.33	29.03	25.24	31.92	24.38	
ECU	8.36	10.74	10.39	9.57	14.46	22.61	13.53	14.99	13.11	17.04	12.77	
1637	Weißkohl: Qualität I			White cabbage: quality I					Choux blancs: qualité I			
DEM	23.72	32.66	29.87	20.91	29.48	42.09	30.26	35.23	32.79	38.44	32.63	
ECU	11.15	15.77	14.40	10.10	14.37	20.52	14.98	18.19	17.04	20.52	17.09	
1641	Rotkohl: alle Qualitäten			Red cabbage: all qualities					Choux rouges: toutes qualités			
DEM	20.21	29.55	27.13	22.86	37.82	50.48	26.81	23.07	28.53	43.24	23.05	
ECU	9.50	14.26	13.08	11.04	18.43	24.62	13.27	11.91	14.82	23.08	12.07	
1642	Rotkohl: Qualität I			Red cabbage: quality I					Choux rouges: qualité I			
DEM	23.85	32.83	36.35	20.50	34.71	47.33	31.41	29.36	36.15	52.18	45.75	
ECU	11.21	15.85	17.52	9.90	16.91	23.08	15.55	15.16	18.78	27.85	23.96	
1646	Wirsingkohl: alle Qualitäten			Savoy cabbage: all qualities					Choux de Savoie: toutes qualités			
DEM	31.89	46.14	34.55	38.35	45.56	46.95	51.44	39.16	49.54	47.19	35.59	
ECU	14.98	22.27	16.66	18.53	22.20	22.89	25.46	20.22	25.74	25.18	18.64	
1647	Wirsingkohl: Qualität I			Savoy cabbage: quality I					Choux de Savoie: qualité I			
DEM	47.29	63.94	43.70	41.26	47.51	53.05	53.94	53.76	59.34	59.44	57.62	
ECU	22.22	30.87	21.07	19.93	23.15	25.87	26.70	27.76	30.83	31.72	30.17	
1681	Kopfsalat (Freiland): alle Qualitäten			Lettuce in the open: all qualities					Laitues de pleine terre: toutes qualités			
DEM	112.92	137.00	98.83	83.08	96.75	92.86	103.11	93.63	175.42	111.62	91.70	
ECU	53.06	66.13	47.64	40.13	47.15	45.28	51.04	48.35	91.15	59.57	48.02	
1682	Kopfsalat (Freiland): Qualität I			Lettuce in the open: quality I					Laitues de pleine terre: qualité I			
DEM	154.30	168.00	122.50	149.15	161.65	153.95	171.80	132.90	254.40	170.66	101.86	
ECU	72.50	81.10	59.05	72.05	78.77	75.07	85.04	68.63	132.19	91.08	53.34	
1683	Kopfsalat (unter Glas): alle Qualitäten			Lettuce under glass: all qualities					Laitues de serre: toutes qualités			
DEM	157.00	153.60	199.05	126.02	178.04	158.49	138.03	197.63	161.43	183.62	228.17	
ECU	73.77	74.15	95.96	60.87	86.76	77.28	68.32	102.06	83.88	98.00	119.49	
1684	Kopfsalat (unter Glas): Qualität I			Lettuce under glass: quality I					Laitues de serre: qualité I			
DEM	185.45	266.35	232.60	219.60	250.05	262.25	215.85	254.20	232.05	293.04	310.79	
ECU	87.14	128.58	112.13	106.08	121.85	127.88	106.84	131.28	120.58	156.39	162.76	

DEUTSCHLAND



VERKAUFSPREISE PFLANZLICHER ERZEUGNISSE

SELLING PRICES OF CROP PRODUCTS

PRIX DE VENTE DES PRODUITS VEGETAUX

CODE	1986	1987	1988	1989	1990	1991	1992	1993	1994	1995	1996
1701	Spargel: alle Qualitäten			Asparagus: all qualities				Asperges: toutes qualités			
DEM	698.77	803.05	805.39	774.67	788.82	981.85	674.93	614.09	833.38	903.49	729.67
ECU	328.34	387.66	388.25	374.21	384.40	478.77	334.07	317.13	433.03	482.18	382.12
1702	Spargel: Qualität I			Asparagus: quality I				Asperges: qualité I			
DEM	919.92	1075.02	1069.52	1125.52	1104.60	1345.94	1036.30	806.98	997.28	965.49	1137.49
ECU	432.25	518.95	515.58	543.69	538.28	656.31	512.94	416.74	518.20	515.27	595.69
1751	Tomaten (Freiland): alle Qualitäten			Tomatoes in the open: all qualities				Tomates de pleine terre: toutes qualités			
DEM	87.55	126.17	75.76	76.82	122.81	105.91	57.90	86.42	157.28	134.86	107.77
ECU	41.14	60.91	36.52	37.11	59.85	51.64	28.66	44.63	81.72	71.97	56.44
1752	Tomaten (Freiland): rund – Qualität I			Tomatoes in the open: round – quality I				Tomates de pleine terre: rondes – qualité I			
DEM	82.25	94.64	78.46	88.29	124.82	109.24	90.08	79.22	118.82	86.03	129.25
ECU	38.65	45.69	37.82	42.65	60.83	53.27	44.59	40.91	61.74	45.91	67.69
1754	Tomaten (unter Glas): alle Qualitäten			Tomatoes under glass: all qualities				Tomates de serre: toutes qualités			
DEM	104.30	143.91	110.50	120.06	163.26	183.65	141.16	177.73	203.47	164.20	180.62
ECU	49.01	69.47	53.27	58.00	79.56	89.55	69.87	91.78	105.73	87.63	94.59
1755	Tomaten (unter Glas): Qualität I			Tomatoes under glass: quality I				Tomates de serre: qualité I			
DEM	102.09	147.35	100.40	115.87	153.18	157.10	98.10	111.65	169.01	150.17	169.37
ECU	47.97	71.13	48.40	55.97	74.65	76.61	48.56	57.66	87.82	80.14	88.70
1762	Salatgurken (Freiland): alle Qualitäten			Cucumbers in the open: all qualities				Concombres de pleine terre: toutes qualités			
DEM	36.36	44.74	34.64	28.71	33.19	31.66	32.55	35.82	36.12	45.00	39.56
ECU	17.08	21.60	16.70	13.87	16.17	15.44	16.11	18.50	18.77	24.02	20.72
1763	Salatgurken (Freiland): Qualität I			Cucumbers in the open: quality I				Concombres de pleine terre: qualité I			
DEM	39.37	52.64	42.94	47.66	65.58	48.42	44.45	66.71	35.79	53.76	44.44
ECU	18.50	25.41	20.70	23.02	31.96	23.51	22.00	34.45	18.60	28.69	23.27
1764	Salatgurken (unter Glas): alle Qualitäten			Cucumbers under glass: all qualities				Concombres de serre: toutes qualités			
DEM	76.63	95.57	78.35	87.36	99.48	99.58	46.81	99.04	109.04	96.43	68.43
ECU	36.01	46.13	37.77	42.20	48.48	48.56	23.17	51.15	56.66	51.46	35.84
1765	Salatgurken (unter Glas): Qualität I			Cucumbers under glass: quality I				Concombres de serre: qualité I			
DEM	102.60	113.12	100.34	104.04	130.48	121.62	92.98	102.00	106.02	122.37	108.11
ECU	48.21	54.61	48.37	50.26	63.58	59.30	46.02	52.68	55.09	65.31	56.62
1831	Karotten: alle Qualitäten			Carrots: all qualities				Carottes: toutes qualités			
DEM	39.51	43.11	41.78	42.28	40.96	49.91	38.44	42.42	49.43	45.33	44.57
ECU	18.57	20.81	20.14	20.42	19.96	24.34	19.03	21.91	25.68	24.19	23.34
1832	Karotten: Qualität I			Carrots: quality I				Carottes: qualité I			
DEM	47.18	49.63	47.00	42.50	51.82	64.99	48.34	44.27	55.35	52.31	47.76
ECU	22.17	23.96	22.66	20.53	25.25	31.69	23.93	22.86	28.76	27.92	25.01
1851	Zwiebeln: alle Qualitäten			Onions: all qualities				Oignons: toutes qualités			
DEM	35.45	37.00	41.15	39.55	40.53	49.58	22.87	25.20	35.06	29.67	19.06
ECU	16.66	17.86	19.84	19.10	19.75	24.18	11.32	13.01	18.22	15.83	9.98
1891	Pflückerbsen: alle Qualitäten			Green peas: all qualities				Petits pois: toutes qualités			
DEM	169.33	177.48	260.43	240.84	265.79	178.85	272.81	266.68	214.48	216.36	270.74
ECU	79.57	85.68	125.54	116.34	129.52	87.21	135.03	137.72	111.45	115.47	141.78
1892	Pflückerbsen: Qualität I			Green peas: quality I				Petits pois: qualité I			
DEM	243.37	212.54	283.46	285.05	258.39	205.51	262.77	318.77	242.21	273.30	301.76
ECU	114.36	102.60	136.65	137.70	125.92	100.21	130.06	164.62	125.85	145.86	158.03
1902	Grüne Bohnen: alle Qualitäten			French beans: all qualities				Haricots verts: toutes qualités			
DEM	86.97	131.51	100.05	97.21	129.99	108.47	152.66	114.40	115.09	102.25	130.36
ECU	40.87	63.48	48.23	46.96	63.35	52.89	75.56	59.08	59.80	54.57	68.27
1903	Grüne Bohnen: Qualität I			French beans: quality I				Haricots verts: qualité I			
DEM	170.98	239.80	187.30	192.13	287.56	223.81	222.46	201.86	207.21	291.86	250.00
ECU	80.34	115.76	90.29	92.81	140.13	109.14	110.11	104.25	107.67	155.76	130.92

DEUTSCHLAND



VERKAUFSPREISE PFLANZLICHER ERZEUGNISSE

SELLING PRICES OF CROP PRODUCTS

PRIX DE VENTE DES PRODUITS VEGETAUX

CODE	1986	1987	1988	1989	1990	1991	1992	1993	1994	1995	1996	
Tafelwein												
<i>Preise je 100l</i>												
Table wine												
<i>Price per 100l</i>												
Vin de table												
<i>Prix par 100l</i>												
3871	Portugieser			Portugieser				Portugieser				
DEM	239.38	254.27	242.29	226.90	168.71	140.06	106.47	92.86	133.23	180.05	217.77	
ECU	112.48	122.75	116.80	109.61	82.21	68.30	52.70	47.96	69.23	96.09	114.04	
3873	Sylvaner oder Müller-Thurgau			Sylvaner or Müller-Thurgau				Sylvaner ou Müller-Thurgau				
DEM	121.95	85.17	92.78	100.16	103.75	125.74	101.35	77.81	98.82	111.06	132.37	
ECU	57.30	41.11	44.73	48.38	50.56	61.31	50.17	40.18	51.35	59.27	69.32	
Blumen												
<i>Preise je 100 Stück</i>												
Flowers												
<i>Price per 100 items</i>												
Fleurs												
<i>Prix par 100 pieces</i>												
3051	Azaläen (im Topf)			Azaleas (potted)				Azalées (en pot)				
DEM	689.00	703.00	698.00	690.00	637.00	692.00	664.00	630.00	611.00	615.00	568.00	
ECU	323.75	339.36	336.48	333.31	310.42	337.44	328.66	325.35	317.48	328.22	297.45	
3054	Chrysanthemen (im Topf)			Chrysanthemums (potted)				Chrysanthèmes (en pot)				
DEM	197.00	210.00	215.00	185.00	175.00	183.00	173.00	162.00	161.00	159.00	157.00	
ECU	92.57	101.37	103.64	89.37	85.28	89.24	85.63	83.66	83.66	84.86	82.22	
3057	Cyclamen (im Topf)			Cyclamens (potted)				Cyclamens (en pot)				
DEM	432.00	436.00	442.00	435.00	408.00	421.00	411.00	438.00	409.00	431.00	421.00	
ECU	202.99	210.47	213.07	210.13	198.82	205.29	203.43	226.19	212.52	230.02	220.47	
3064	Poinsettien (im Topf)			Poinsettias (potted)				Poinsettias (en pot)				
DEM	487.00	490.00	479.00	499.00	475.00	509.00	497.00	498.00	479.00	389.00	421.00	
ECU	228.83	236.54	230.91	241.05	231.47	248.20	246.00	257.18	248.89	207.61	220.47	
3100	Rosen			Roses				Roses				
DEM	77.12	80.55	77.67	73.64	71.89	72.83	75.13	74.57	69.16	70.96	78.33	
ECU	36.24	38.88	37.44	35.57	35.03	35.51	37.19	38.51	35.94	37.87	41.02	
3110	Nelken			Carnations				Oeillets				
DEM	55.09	56.66	56.21	55.46	50.62	50.67	50.80	52.97	49.89	48.11	49.43	
ECU	25.89	27.35	27.10	26.79	24.67	24.71	25.14	27.36	25.92	25.68	25.89	
3120	Chrysanthemen			Chrysanthemums				Chrysanthèmes				
DEM	92.00	93.50	89.08	87.52	86.66	87.68	91.16	83.08	77.07	76.02	80.63	
ECU	43.23	45.14	42.94	42.28	42.23	42.75	45.12	42.90	40.05	40.57	42.22	
3140	Tulpen			Tulips				Tulipes				
DEM	46.18	46.93	46.51	45.07	40.67	44.62	44.48	44.35	44.68	43.82	42.65	
ECU	21.70	22.65	22.42	21.77	19.82	21.76	22.02	22.90	23.22	23.39	22.34	
Sonstige pflanzliche Erzeugnisse												
<i>Preise je 100kg</i>												
Other crop products												
<i>Price per 100kg</i>												
Autres produits végétaux												
<i>Prix par 100kg</i>												
1551	Rohtabak: alle Sorten			Raw tobacco: all varieties				Tabac brut: toutes qualités				
DEM	785.46	771.52	776.90	775.50	764.30	774.92	816.92	790.02	743.68	738.46	761.62	
ECU	369.07	372.44	374.52	374.61	372.45	377.87	404.35	407.99	386.42	394.11	398.85	
1552	Rohtabak: wichtigste Sorte			Raw tobacco: most important variety				Tabac brut: variété la plus importante				
DEM	625.00	691.00	651.00	683.00	674.00	849.00	-	-	-	-	-	
ECU	293.68	333.57	313.83	329.93	328.45	413.99	-	-	-	-	-	
1553	Rohtabak: zweitwichtigste Sorte			Raw tobacco: 2nd most important variety				Tabac brut: 2ème variété en importance				
DEM	837.00	847.00	857.00	845.00	848.00	778.00	704.00	-	-	-	-	
ECU	393.29	408.88	413.13	408.18	413.24	379.37	348.46	-	-	-	-	
1561	Hopfen: alle Sorten			Hop cones: all varieties				Houblon: toutes qualités				
DEM	715.86	760.18	760.18	713.00	964.05	753.90	741.76	680.40	713.56	652.40	698.28	
ECU	336.37	366.97	366.46	344.42	469.79	367.62	367.15	351.38	370.77	348.18	365.68	
1562	Hopfen: wichtigste Sorte			Hop cones: most important variety				Houblon: variété la plus importante				
DEM	800.00	812.00	812.00	774.00	768.00	750.00	742.00	740.00	734.00	742.00	633.00	
ECU	375.91	391.98	391.44	373.89	374.25	365.72	367.27	382.15	381.39	396.00	331.49	

**VERKAUFSPREISE
PFLANZLICHER ERZEUGNISSE**

**SELLING PRICES
OF CROP PRODUCTS**

**PRIX DE VENTE
DES PRODUITS VEGETAUX**

CODE	1986	1987	1988	1989	1990	1991	1992	1993	1994	1995	1996
Getreide und Reis											
<i>Preise je 100kg</i>											
1120	Weichweizen			Soft wheat				Blé tendre			
GRD	2172	2236	2712	3232	3596	3875	4187	4291	4575	4807	4767
ECU	15.80	14.31	16.18	18.07	17.85	17.21	16.95	15.98	15.88	15.87	15.60
1130	Hartweizen			Durum wheat				Blé dur			
GRD	3680	3896	4064	4748	5193	5433	5842	5827	6026	6329	6463
ECU	26.78	24.93	24.25	26.55	25.78	24.12	23.65	21.70	20.92	20.89	21.15
1160	Gerste			Barley				Orge			
GRD	2112	2248	2536	3039	3574	3818	4099	4166	4382	4547	4557
ECU	15.37	14.39	15.13	16.99	17.74	16.95	16.59	15.51	15.21	15.01	14.91
1161	Braugerste			Malting barley				Orge de brasserie			
GRD	2409	2479	2636	2779	3191	3510	3903	4193	4460	5107	5107
ECU	17.53	15.86	15.73	15.54	15.84	15.59	15.80	15.61	15.48	16.86	16.71
1180	Hafer			Oats				Avoine			
GRD	2495	2632	3030	4015	4481	4630	4771	5251	6050	6425	6280
ECU	18.16	16.84	18.08	22.45	22.25	20.56	19.31	19.55	21.01	21.21	20.55
1200	Mais			Maize				Maïs			
GRD	2072	2214	2605	3117	3497	3876	4410	4527	4713	4925	4859
ECU	15.08	14.17	15.55	17.43	17.36	17.21	17.85	16.86	16.36	16.25	15.90
1251	Reis			Rice				Riz			
GRD	3647	4460	4579	5628	6024	6349	7070	7729	7969	8413	9192
ECU	26.54	28.54	27.32	31.47	29.91	28.19	28.62	28.78	27.67	27.77	30.08
Hackfrüchte											
<i>Preise je 100kg</i>											
1361	Speisekartoffeln			Main crop food potatoes				Pommes de terre de consommation			
GRD	2419	2658	3364	3091	4261	5939	4784	6399	8875	9315	8943
ECU	17.60	17.01	20.07	17.28	21.16	26.37	19.37	23.83	30.81	30.74	29.27
1362	Frühkartoffeln			Early potatoes				Pommes de terre hâtives			
GRD	2181	3370	3387	2829	4179	5044	5284	7296	10656	8989	7652
ECU	15.87	21.57	20.21	15.82	20.75	22.40	21.39	27.17	37.00	29.67	25.04
1371	Zuckerrüben: Durchschnittserlös			Sugar beet: unit value				Betteraves sucrières: valeur unitaire			
GRD	4755	5408	6400	7658	7746	8779	10498	11393	12077	14673	18803
ECU	34.60	34.61	38.19	42.82	38.46	38.98	42.50	42.42	41.93	48.43	61.54
1372	Zuckerrüben: Standardqualität			Sugar beet: standard quality				Betteraves sucrières: qualité standard			
GRD	5537	6257	7580	8734	9607	11048	12734	13480	15385	17770	19908
ECU	40.29	40.04	45.23	48.84	47.70	49.06	51.55	50.19	53.42	58.65	65.16
Ölsaaten											
<i>Preise je 100kg</i>											
1450	Sonnenblumen			Sunflowers				Tournesols			
GRD	5334	5234	5368	6867	7690	7339	7627	7995	8459	9100	9800
ECU	38.81	33.49	32.03	38.40	38.18	32.59	30.88	29.77	29.37	30.03	32.07
Hülsenfrüchte											
<i>Preise je 100kg</i>											
1316	Kichererbsen			Chick peas				Pois chiches			
GRD	10930	10371	10768	13343	12030	12605	13400	12411	15134	19754	20540
ECU	79.53	66.37	64.26	74.61	59.73	55.97	54.25	46.21	52.54	65.20	67.22
1331	Speisebohnen			Dried beans				Haricots secs			
GRD	12165	12489	14491	20690	27679	32127	36571	38226	39783	45695	48615
ECU	88.52	79.92	86.47	115.69	137.42	142.65	148.05	142.33	138.12	150.81	159.11
1341	Linsen			Lentils				Lentilles			
GRD	11303	10178	9262	10692	13408	13623	17274	19280	20399	21842	22104
ECU	82.25	65.13	55.27	59.79	66.57	60.49	69.93	71.79	70.82	72.09	72.34

ELLADA



VERKAUFSPREISE PFLANZLICHER ERZEUGNISSE

SELLING PRICES OF CROP PRODUCTS

PRIX DE VENTE DES PRODUITS VEGETAUX

CODE	1986	1987	1988	1989	1990	1991	1992	1993	1994	1995	1996	
Frischobst und Trockenfrüchte <i>Preise je 100kg</i>			Fresh and dried fruit <i>Price per 100kg</i>					Fruits frais et fruits sec <i>Prix par 100kg</i>				
1771	Zuckermelonen			Melons					Melons			
GRD	3238	2928	4606	7682	8071	8053	7402	8718	14605	16002	18773	
ECU	23.56	18.74	27.49	42.95	40.07	35.76	29.96	32.46	50.71	52.81	61.44	
1777	Wassermelonen			Water melons					Pastèques			
GRD	1781	2116	2819	3479	3505	4245	3198	4797	6213	6477	7912	
ECU	12.96	13.54	16.82	19.45	17.40	18.85	12.95	17.86	21.57	21.38	25.89	
2111	Tafeläpfel: alle Sorten			Dessert apples: all varieties					Pommes de table: ensemble des variétés			
GRD	3572	3626	4292	5270	5905	12224	7231	8517	9672	12500	10870	
ECU	25.99	23.20	25.61	29.47	29.32	54.28	29.27	31.71	33.58	41.26	35.58	
2112	Tafeläpfel: Golden Delicious			Dessert apples: Golden delicious					Pommes de table: Golden Delicious			
GRD	3818	3423	3929	4574	5802	10179	11500	9600	12000	14211	11928	
ECU	27.78	21.90	23.45	25.58	28.81	45.20	46.55	35.75	41.66	46.90	39.04	
2131	Tafelbirnen: alle Sorten			Dessert pears: all varieties					Poires de table: ensemble des variétés			
GRD	6249	5739	7584	9126	11888	16302	13546	14875	15209	23591	22162	
ECU	45.47	36.73	45.26	51.03	59.02	72.38	54.84	55.39	52.80	77.86	72.53	
2181	Pfirsiche: alle Sorten			Peaches: all varieties					Pêches: ensemble des variétés			
GRD	4316	5203	5408	6592	8542	13026	10384	10010	15058	16665	19545	
ECU	31.41	33.30	32.27	36.86	42.41	57.84	42.04	37.27	52.28	55.00	63.97	
2191	Aprikosen: alle Sorten			Apricots: all varieties					Abricots: ensemble des variétés			
GRD	6137	8711	5108	7848	9130	13888	10532	11462	17315	24139	31064	
ECU	44.66	55.74	30.48	43.88	45.33	61.67	42.64	42.68	60.12	79.67	101.67	
2201	Kirschen: Süßkirschen			Cherries: sweet cherries					Cerises: Bigarreaux			
GRD	7807	13417	13952	19019	19959	34648	22659	22654	38851	46389	57376	
ECU	56.81	85.86	83.26	106.35	99.10	153.84	91.73	84.35	134.89	153.10	187.78	
2231	Walnüsse			Walnuts					Noix			
GRD	16789	23064	24615	26840	28190	36330	31617	34546	39164	42519	42844	
ECU	122.17	147.59	146.89	150.08	139.96	161.31	127.99	128.63	135.97	140.33	140.22	
2232	Haselnüsse			Hazelnuts					Noisettes			
GRD	23921	25489	23921	26820	32341	37796	35709	53321	59288	57932	58402	
ECU	174.07	163.11	142.75	149.97	160.57	167.82	144.56	198.54	205.84	191.20	191.14	
2233	Mandeln			Almonds					Amandes			
GRD	11346	13963	14389	13124	14288	15605	17948	22812	27730	32088	35210	
ECU	82.56	89.35	85.87	73.38	70.94	69.29	72.66	84.94	96.28	105.90	115.24	
2236	Eßkastanien			Chestnuts					Châtaignes			
GRD	12875	12582	19483	14673	23896	24812	27585	31085	39127	39842	42033	
ECU	93.69	80.52	116.26	82.05	118.64	110.17	111.67	115.74	135.85	131.50	137.57	
2261	Erdbeeren (Freiland)			Strawberries in the open					Fraises de pleine terre			
GRD	5717	11599	9046	10878	11684	16943	15567	12667	20418	23199	29987	
ECU	41.60	74.23	53.98	60.83	58.01	75.23	63.02	47.16	70.89	76.57	98.14	
2263	Erdbeeren: alle Arten der Produktion			Strawberries: all types of production					Fraises: tous types de production			
GRD	5717	11599	9046	10878	11684	16943	15567	12667	20418	23199	29987	
ECU	41.60	74.23	53.98	60.83	58.01	75.23	63.02	47.16	70.89	76.57	98.14	
2421	Tafeltrauben: alle Sorten			Dessert grapes: all varieties					Raisin de table: ensemble des variétés			
GRD	5532	6047	7466	9419	13593	12243	12507	13328	20465	23109	25391	
ECU	40.25	38.70	44.55	52.67	67.49	54.36	50.63	49.63	71.05	76.27	83.10	

ELLADA



VERKAUFSPREISE PFLANZLICHER ERZEUGNISSE

SELLING PRICES OF CROP PRODUCTS

PRIX DE VENTE DES PRODUITS VEGETAUX

CODE	1986	1987	1988	1989	1990	1991	1992	1993	1994	1995	1996	
Frischobst und Trockenfrüchte <i>Preise je 100kg</i>			Fresh and dried fruit <i>Price per 100kg</i>					Fruits frais et fruits sec <i>Prix par 100kg</i>				
2241	Pistazien			Pistachios					Pistaches			
GRD	46266	45774	48116	54109	81582	83245	90618	94780	118645	121280	125841	
ECU	336.66	292.92	287.13	302.56	405.05	369.62	366.84	352.91	411.92	400.28	411.86	
2251	Feigen – frisch			Fresh figs					Figues fraîches			
GRD	6864	11955	11518	12161	12733	13188	16465	22035	24123	25640	33790	
ECU	49.95	76.50	68.73	68.00	63.22	58.56	66.65	82.05	83.75	84.62	110.59	
2256	Feigen – getrocknet			Dried figs					Figues sèches			
GRD	8978	10513	12330	14810	17327	17913	19227	21509	23520	26200	26807	
ECU	65.33	67.28	73.58	82.81	86.03	79.54	77.83	80.09	81.66	86.47	87.73	
2418	Korinthen			Currants					Raisins de Corinthe			
GRD	14456	16702	18627	22512	25664	31904	34655	36789	38932	43090	38479	
ECU	105.19	106.88	111.16	125.88	127.42	141.66	140.29	136.98	135.17	142.22	125.94	
2419	Sultaninen			Sultanas					Raisins de Smyrne			
GRD	14801	17473	20176	23404	26681	30580	32712	34716	36798	37974	38745	
ECU	107.70	111.81	120.40	130.87	132.47	135.78	132.42	129.26	127.76	125.33	126.81	
2971	Johannisbrot			Carobs					Caroubes			
GRD	3751	3558	2651	2709	3255	3589	4506	4743	5580	6499	7598	
ECU	27.29	22.77	15.82	15.15	16.16	15.94	18.24	17.66	19.37	21.45	24.87	
Zitrusfrüchte <i>Preise je 100kg</i>			Citrus fruit <i>Price per 100kg</i>					Agrumes <i>Prix par 100kg</i>				
2320	Orangen: alle Sorten			Oranges: all varieties					Oranges: ensemble des variétés			
GRD	3219	3253	4785	4741	5403	6857	6733	8595	7733	9067	9551	
ECU	23.42	20.82	28.55	26.51	26.83	30.45	27.26	32.00	26.85	29.93	31.26	
2335	Orangen: Washington und Thompson navel			Oranges: Washington and Thompson navel					Oranges: Washington et Thompson navel			
GRD	2692	3230	3919	4055	4263	5716	5501	5237	7899	7237	9672	
ECU	19.59	20.67	23.39	22.67	21.17	25.38	22.27	19.50	27.42	23.89	31.65	
2336	Orangen: Valencia			Oranges: Valencia					Oranges: Valencia			
GRD	3585	3570	4141	4285	4888	8196	6068	4458	7017	7347	8813	
ECU	26.09	22.85	24.71	23.96	24.27	36.39	24.56	16.60	24.36	24.25	28.84	
2351	Mandarinen: alle Sorten			Mandarins: all varieties					Mandarines: ensemble des variétés			
GRD	2950	3875	3897	4023	5287	6139	6267	6905	7275	8998	9509	
ECU	21.47	24.80	23.26	22.49	26.25	27.26	25.37	25.71	25.26	29.70	31.12	
2371	Zitronen: alle Sorten			Lemons: all varieties					Citrons: ensemble des variétés			
GRD	3609	4844	4594	5057	7398	9154	9533	7960	13787	14023	15484	
ECU	26.26	31.00	27.41	28.28	36.73	40.65	38.59	29.64	47.87	46.28	50.68	

**VERKAUFSPREISE
PFLANZLICHER ERZEUGNISSE**

**SELLING PRICES
OF CROP PRODUCTS**

**PRIX DE VENTE
DES PRODUITS VEGETAUX**

CODE	1986	1987	1988	1989	1990	1991	1992	1993	1994	1995	1996
Frischgemüse											
<i>Preise je 100kg</i>											
1621	Blumenkohl: alle Qualitäten			Cauliflowers: all qualities				Choux-fleurs: toutes qualités			
GRD	4520	4726	5671	7518	7666	13444	14222	11583	14850	16673	15245
ECU	32.89	30.24	33.84	42.04	38.06	59.69	57.57	43.13	51.56	55.03	49.89
1636	Weißkohl: alle Qualitäten			White cabbage: all qualities				Choux blancs: toutes qualités			
GRD	2472	3194	2967	4352	4504	6600	8386	5999	7544	9447	7916
ECU	17.99	20.44	17.71	24.33	22.36	29.31	33.95	22.34	26.19	31.18	25.91
1681	Kopfsalat (Freiland): alle Qualitäten			Lettuce in the open: all qualities				Laitues de pleine terre: toutes qualités			
GRD	1832	2908	2756	3458	3606	5926	5032	6059	5991	7478	8563
ECU	13.33	18.61	16.45	19.34	17.90	26.31	20.37	22.56	20.80	24.68	28.03
1751	Tomaten (Freiland): alle Qualitäten			Tomatoes in the open: all qualities				Tomates de pleine terre: toutes qualités			
GRD	2683	3194	3990	4573	6919	7555	7748	8480	13834	17915	22290
ECU	19.52	20.44	23.81	25.57	34.35	33.55	31.37	31.57	48.03	59.13	72.95
1762	Salatgurken (Freiland): alle Qualitäten			Cucumbers in the open: all qualities				Concombres de pleine terre: toutes qualités			
GRD	5178	5864	6582	7463	9834	10432	12991	14307	15575	19814	21512
ECU	37.68	37.53	39.28	41.73	48.83	46.32	52.59	53.27	54.07	65.40	70.41
1831	Karotten: alle Qualitäten			Carrots: all qualities				Carottes: toutes qualités			
GRD	2494	3330	3197	4991	6043	7086	5495	5991	9281	11497	10291
ECU	18.15	21.31	19.08	27.91	30.00	31.46	22.24	22.31	32.22	37.95	33.68
1851	Zwiebeln: alle Qualitäten			Onions: all qualities				Oignons: toutes qualités			
GRD	2226	2399	3135	4403	5148	5764	5656	6078	8768	9577	9507
ECU	16.20	15.35	18.71	24.62	25.56	25.59	22.90	22.63	30.44	31.61	31.11
1891	Pflückerbsen: alle Qualitäten			Green peas: all qualities				Petits pois: toutes qualités			
GRD	5509	9871	8366	14485	14861	17596	22704	33544	17126	21782	32520
ECU	40.09	63.17	49.92	80.99	73.78	78.13	91.91	124.90	59.46	71.89	106.43
1902	Grüne Bohnen: alle Qualitäten			French beans: all qualities				Haricots verts: toutes qualités			
GRD	7613	9651	13665	11417	18057	15482	17448	23884	26070	32295	32460
ECU	55.40	61.76	81.55	63.84	89.65	68.74	70.63	88.93	90.51	106.59	106.24
1911	Zucchini			Courgettes				Courgettes			
GRD	6888	9117	10399	12903	16523	18111	19076	18859	21846	33459	35315
ECU	50.12	58.34	62.06	72.15	82.04	80.42	77.22	70.22	75.85	110.43	115.58
Qualitätswein											
<i>Preise je 100l</i>											
3931	Samos			Samos				Samos			
GRD	17490	20548	25220	29777	30562	37692	48952	56733	62844	69967	80278
ECU	127.27	131.49	150.50	166.50	151.74	167.36	198.17	211.24	218.19	230.92	262.74
Weintrauben, Weinmost und Wein											
<i>Preise je 100l</i>											
2445	Trauben zur Weinherstellung			Grapes for wine production				Raisins destinés à la vinification			
GRD	2693	3248	3867	4563	6034	7005	7730	7680	9164	9876	10511
ECU	19.60	20.78	23.08	25.51	29.96	31.10	31.29	28.60	31.82	32.60	34.40
3810	Weinmost			Wine must				Moût			
GRD	3960	4776	5687	6711	8388	10302	11368	11294	12740	14523	15457
ECU	28.82	30.56	33.94	37.53	41.65	45.74	46.02	42.05	44.23	47.93	50.59
3861	Retsina (weiß)			Retsina (white)				Retsina (blanc)			
GRD	3949	5326	7142	8327	10829	14746	16492	19770	21382	22423	25022
ECU	28.74	34.08	42.62	46.56	53.77	65.47	66.76	73.61	74.24	74.01	81.89
3862	Aretsinoto (weiß)			Aretsinoto (white)				Aretsinoto (blanc)			
GRD	19390	22527	26244	27913	35415	39688	52905	61492	65523	70152	83817
ECU	141.10	144.16	156.61	156.08	175.83	176.22	214.17	228.96	227.49	231.53	274.32
3863	Kokkino			Kokkino				Kokkino			
GRD	11090	16265	20514	24762	29737	39611	50376	54135	55138	66170	72932
ECU	80.70	104.08	122.42	138.46	147.64	175.88	203.93	201.57	191.43	218.39	238.69

ELLADA



VERKAUFSPREISE PFLANZLICHER ERZEUGNISSE

SELLING PRICES OF CROP PRODUCTS

PRIX DE VENTE DES PRODUITS VEGETAUX

CODE	1986	1987	1988	1989	1990	1991	1992	1993	1994	1995	1996	
Olivenöl												
<i>Preise je 100l</i>												
Olive oil												
<i>Price per 100l</i>												
Huile d'olive												
<i>Prix par 100l</i>												
3963	Extra virgin			Extra virgin				Extra virgin				
GRD	33071	35377	38025	46665	60773	89787	68718	75036	92867	104443	131526	
ECU	240.65	226.39	226.91	260.93	301.73	398.67	278.18	279.39	322.43	344.71	430.46	
3964	Vergine – Fine			Virgin – Fine				Vergine – Fine				
GRD	31971	34861	38163	45053	58067	81624	66812	73158	89188	99753	124008	
ECU	232.64	223.08	227.74	251.92	288.30	362.43	270.47	272.40	309.65	329.23	405.86	
3966	Vergine – Corrente			Ordinary virgin – Corrente				Vergine – Corrente				
GRD	30048	32530	37086	43339	55086	71512	62814	71742	84734	92799	110387	
ECU	218.65	208.17	221.31	242.33	273.50	317.53	254.28	267.13	294.19	306.28	361.28	
3968	Vergine – Lampante			Lampante virgin				Vergine – Lampante				
GRD	27131	29580	32641	38799	49316	62564	58834	64964	76796	91618	105787	
ECU	197.42	189.29	194.78	216.95	244.85	277.80	238.17	241.89	266.63	302.38	346.22	
Schnittblumen												
<i>Preise je 100 Stück</i>												
Cut flowers												
<i>Price per 100 items</i>												
Fleurs coupées												
<i>Prix par 100 pieces</i>												
3100	Rosen			Roses				Roses				
GRD	3526	3225	4611	4046	6132	7511	8720	9834	9711	10554	11827	
ECU	25.66	20.64	27.52	22.62	30.45	33.35	35.30	36.62	33.72	34.83	38.71	
3110	Nelken			Carnations				Oeilletts				
GRD	1128	1049	1722	1806	2363	3935	5684	5593	7117	7676	5949	
ECU	8.21	6.71	10.28	10.10	11.73	17.47	23.01	20.83	24.71	25.33	19.47	
Sonstige pflanzliche Erzeugnisse												
<i>Preise je 100kg</i>												
Other crop products												
<i>Price per 100kg</i>												
Autres produits végétaux												
<i>Prix par 100kg</i>												
1490	Baumwolle (einschl. Saat)			Cotton (including seed)				Coton non égréné				
GRD	11489	13274	13736	16050	18840	23878	26159	27308	27770	28170	25162	
ECU	83.60	84.94	81.97	89.75	93.54	106.02	105.90	101.68	96.41	92.97	82.35	
1495	Erdnüsse in der Schale			Groundnuts – unshelled				Arachides non décortiquées				
GRD	13284	15488	12721	18311	20790	21214	23661	22523	25482	26106	27012	
ECU	96.66	99.11	75.91	102.39	103.22	94.19	95.78	83.86	88.47	86.16	88.41	
1551	Rohtabak: alle Sorten			Raw tobacco: all varieties				Tabac brut: toutes qualités				
GRD	41080	44420	50300	62040	68370	84060	85150	87640	90895	99890	122390	
ECU	298.93	284.26	300.16	346.90	339.45	373.24	344.70	326.32	315.58	329.68	400.56	
1552	Rohtabak: wichtigste Sorte			Raw tobacco: most important variety				Tabac brut: variété la plus importante				
GRD	76500	69010	77540	103220	111740	134390	149740	132261	138874	151980	201780	
ECU	556.67	441.61	462.72	577.16	554.78	596.72	606.17	492.47	482.16	501.60	660.39	
1553	Rohtabak: zweitwichtigste Sorte			Raw tobacco: 2nd most important variety				Tabac brut: 2ème variété en importance				
GRD	52180	57690	75610	83970	108360	102790	122350	111346	114200	125280	156820	
ECU	379.70	369.17	451.20	469.53	538.00	456.41	495.29	414.59	396.49	413.48	513.25	
2460	Tafeloliven			Table olives				Olives de table				
GRD	10704	11531	11086	13503	18292	28607	29864	27208	27426	31828	35246	
ECU	77.89	73.79	66.16	75.50	90.82	127.02	120.89	101.31	95.22	105.05	115.35	

ESPAÑA



VERKAUFSPREISE PFLANZLICHER ERZEUGNISSE

SELLING PRICES OF CROP PRODUCTS

PRIX DE VENTE DES PRODUITS VEGETAUX

CODE	1986	1987	1988	1989	1990	1991	1992	1993	1994	1995	1996
Getreide und Reis											
<i>Preise je 100kg</i>											
1120	Weichweizen			Soft wheat				Blé tendre			
ESP	2853	2786	2706	2591	2555	2765	2675	2677	2684	2826	2580
ECU	20.76	19.60	19.67	19.87	19.74	21.52	20.18	17.95	16.89	17.34	16.05
1130	Hartweizen			Durum wheat				Blé dur			
ESP	3031	3036	3053	3061	2952	2835	2848	3095	2577	2827	2557
ECU	22.05	21.36	22.19	23.47	22.81	22.07	21.49	20.75	16.22	17.34	15.91
1150	Roggen			Rye				Seigle			
ESP	2522	2449	2377	2363	2254	2276	2392	2283	2272	2417	2174
ECU	18.35	17.23	17.27	18.12	17.42	17.72	18.05	15.31	14.30	14.83	13.52
1160	Gerste			Barley				Orge			
ESP	2400	2230	2242	2243	2236	2255	2188	2183	2188	2449	2138
ECU	17.46	15.69	16.29	17.20	17.28	17.55	16.51	14.64	13.77	15.02	13.30
1161	Braugerste			Malting barley				Orge de brasserie			
ESP	2473	2303	2294	2297	2258	2286	2276	2228	2217	2494	2200
ECU	17.99	16.20	16.67	17.61	17.45	17.79	17.17	14.94	13.95	15.30	13.69
1180	Hafer			Oats				Avoine			
ESP	2260	2226	2283	2338	2084	2130	2316	2360	2212	2594	2328
ECU	16.44	15.66	16.59	17.93	16.10	16.58	17.48	15.83	13.92	15.91	14.48
1200	Mais			Maize				Maïs			
ESP	2978	2760	2654	2585	2735	2742	2564	2848	2659	2770	2583
ECU	21.67	19.41	19.29	19.82	21.13	21.34	19.35	19.10	16.73	16.99	16.07
1211	Sorgho			Sorghum				Sorgho			
ESP	2575	2644	2500	2471	2476	2443	2205	2606	2516	2745	2427
ECU	18.73	18.60	18.17	18.95	19.13	19.02	16.64	17.48	15.83	16.84	15.10
1251	Reis			Rice				Riz			
ESP	3592	4103	4503	4531	4259	4229	4396	5332	5986	5976	5584
ECU	26.13	28.86	32.73	34.75	32.91	32.92	33.17	35.76	37.67	36.66	34.74
Hackfrüchte											
<i>Preise je 100kg</i>											
1361	Speisekartoffeln			Main crop food potatoes				Pommes de terre de consommation			
ESP	2297	2127	2029	2163	2350	2754	1536	2071	3705	3513	2078
ECU	16.71	14.96	14.75	16.59	18.16	21.44	11.59	13.89	23.31	21.55	12.93
1362	Frühkartoffeln			Early potatoes				Pommes de terre hâtives			
ESP	2658	3022	2559	3072	4935	3710	3122	3804	4994	-	-
ECU	19.34	21.26	18.60	23.56	38.13	28.88	23.56	25.51	31.43	-	-
1371	Zuckerrüben: Durchschnittserlös			Sugar beet: unit value				Betteraves sucrières: valeur unitaire			
ESP	6718	6980	7083	7054	6894	7220	6864	7534	7574	8184	7684
ECU	48.87	49.10	51.47	54.09	53.27	56.20	51.79	50.52	47.66	50.21	47.80
1372	Zuckerrüben: Standardqualität			Sugar beet: standard quality				Betteraves sucrières: qualité standard			
ESP	7199	7540	7606	7409	7426	7358	7152	7964	8062	-	-
ECU	52.37	53.04	55.28	56.81	57.38	57.27	53.97	53.41	50.73	-	-
Ölsaaten											
<i>Preise je 100kg</i>											
1450	Sonnenblumen			Sunflowers				Tournesols			
ESP	6926	4927	6173	5988	5753	6252	1614	3339	3437	3711	3007
ECU	50.39	34.66	44.86	45.92	44.46	48.67	12.18	22.39	21.63	22.77	18.71
1470	Soya			Soya				Soja			
ESP	5264	5701	6161	6147	4124	4722	2066	2650	3263	3274	-
ECU	38.30	40.10	44.77	47.14	31.87	36.76	15.59	17.77	20.53	20.09	-

ESPAÑA



VERKAUFSPREISE PFLANZLICHER ERZEUGNISSE

SELLING PRICES OF CROP PRODUCTS

PRIX DE VENTE DES PRODUITS VEGETAUX

CODE	1986	1987	1988	1989	1990	1991	1992	1993	1994	1995	1996	
Hülsenfrüchte												
<i>Preise je 100kg</i>												
1314	Speiseerbsen			Dried peas				Pois secs				
	ESP	4186	4211	4036	4165	4192	4052	3779	3463	3342	3510	-
	ECU	30.45	29.62	29.33	31.94	32.39	31.54	28.52	23.22	21.03	21.53	-
1316	Kichererbsen			Chick peas				Pois chiches				
	ESP	13713	11446	9788	10377	11248	11053	12759	13059	13084	15536	13793
	ECU	99.76	80.51	71.13	79.57	86.92	86.04	96.28	87.57	82.33	95.31	85.81
1331	Speisebohnen			Dried beans				Haricots secs				
	ESP	14898	13400	15796	16305	16179	23344	20055	18929	20768	23713	23758
	ECU	108.38	94.26	114.80	125.03	125.02	181.71	151.33	126.93	130.68	145.48	147.80
1341	Linsen			Lentils				Lentilles				
	ESP	12699	7242	7570	6834	7142	10081	9086	8496	7853	10500	8250
	ECU	92.39	50.94	55.01	52.41	55.19	78.47	68.56	56.97	49.42	64.42	51.32
Frischobst und Trockenfrüchte												
<i>Preise je 100kg</i>												
1771	Zuckermelonen			Melons				Melons				
	ESP	3611	3774	4784	3714	3995	4587	4624	3589	4442	4136	3667
	ECU	26.27	26.55	34.77	28.48	30.87	35.71	34.89	24.07	27.95	25.37	22.81
1777	Wassermelonen			Water melons				Pastèques				
	ESP	3302	2583	3359	2449	3422	3149	1967	1860	3929	2625	2943
	ECU	24.02	18.17	24.41	18.78	26.44	24.51	14.84	12.47	24.72	16.10	18.31
2111	Tafeläpfel: alle Sorten			Dessert apples: all varieties				Pommes de table: ensemble des variétés				
	ESP	4261	3518	3649	3620	5439	6479	3899	3732	4805	4326	3803
	ECU	31.00	24.75	26.52	27.76	42.03	50.43	29.42	25.03	30.24	26.54	23.66
2112	Tafeläpfel: Golden Delicious			Dessert apples: Golden delicious				Pommes de table: Golden Delicious				
	ESP	4130	3586	3406	3408	5318	7073	4099	3456	4729	5251	4528
	ECU	30.05	25.22	24.75	26.13	41.09	55.06	30.93	23.18	29.76	32.21	28.17
2131	Tafelbirnen: alle Sorten			Dessert pears: all varieties				Poires de table: ensemble des variétés				
	ESP	5419	4651	5881	4736	6923	6822	3969	4654	4659	5866	4723
	ECU	39.42	32.72	42.74	36.32	53.50	53.10	29.95	31.21	29.32	35.99	29.38
2181	Pfirsiche: alle Sorten			Peaches: all varieties				Pêches: ensemble des variétés				
	ESP	6025	5029	5154	4942	7360	6483	4416	5489	6427	8860	6501
	ECU	43.83	35.37	37.46	37.90	56.87	50.46	33.32	36.81	40.44	54.36	40.44
2191	Aprikosen: alle Sorten			Apricots: all varieties				Abricots: ensemble des variétés				
	ESP	4785	6195	3968	3604	5157	4516	4985	3579	5255	7453	5966
	ECU	34.81	43.58	28.84	27.64	39.85	35.15	37.62	24.00	33.07	45.72	37.11
2201	Kirschen: Süßkirschen			Cherries: sweet cherries				Cerises: Bigarreux				
	ESP	11752	15197	12674	13094	20975	13961	11862	14526	16047	28062	24803
	ECU	85.50	106.90	92.11	100.41	162.08	108.67	89.51	97.41	100.98	172.16	154.30
2214	Pflaumen: Renekloden			Plums: Greengages				Prunes: Reines-claudes				
	ESP	8430	5773	7196	7046	9949	10502	6913	6246	10072	10513	4746
	ECU	61.33	40.61	52.30	54.03	76.88	81.75	52.16	41.88	63.38	64.50	29.52
2219	Pflaumen zum Trocknen und übrige			Plums for drying and other plums				Prunes à pruneaux et autres				
	ESP	6515	5259	6445	6048	8355	8255	5821	5580	8044	8791	6616
	ECU	47.40	36.99	46.84	46.38	64.56	64.26	43.92	37.42	50.62	53.93	41.16
2263	Erdbeeren: alle Arten der Produktion			Strawberries: all types of production				Fraises: tous types de production				
	ESP	19028	11447	13286	12089	15452	15345	14634	14114	16476	13740	17321
	ECU	138.43	80.52	96.55	92.70	119.40	119.45	110.42	94.65	103.68	84.29	107.75

**VERKAUFSPREISE
PFLANZLICHER ERZEUGNISSE**

**SELLING PRICES
OF CROP PRODUCTS**

**PRIX DE VENTE
DES PRODUITS VEGETAUX**

CODE	1986	1987	1988	1989	1990	1991	1992	1993	1994	1995	1996
Frischobst und Trockenfrüchte											
<i>Preise je 100kg</i>											
2231	Walnüsse			Walnuts				Noix			
ESP	19944	19764	20704	21266	23938	28742	25703	27413	27017	28198	-
ECU	145.09	139.02	150.46	163.08	184.98	223.73	193.95	183.83	170.01	172.99	-
2232	Haselnüsse			Hazelnuts				Noisettes			
ESP	21896	18736	14952	12237	12412	11699	10024	17822	21383	16303	14364
ECU	159.29	131.79	108.66	93.84	95.91	91.06	75.64	119.51	134.55	100.02	89.36
2233	Mandeln			Almonds				Amandes			
ESP	14733	11890	10820	8596	6680	8133	7532	13210	12644	17131	17755
ECU	107.18	83.64	78.63	65.92	51.62	63.31	56.83	88.58	79.56	105.10	110.45
2251	Feigen – frisch			Fresh figs				Figues fraîches			
ESP	6414	9985	7575	7305	7693	10757	9115	8426	13422	15256	-
ECU	46.66	70.24	55.05	56.02	59.45	83.73	68.78	56.50	84.46	93.60	-
2253	Avocados			Avocados				Avocats			
ESP	12452	10930	12649	14563	11910	9833	9512	11378	15051	15425	-
ECU	90.59	76.88	91.93	111.67	92.03	76.54	71.77	76.30	94.71	94.63	-
2258	Bananen			Bananas				Bananes			
ESP	3426	4673	4645	5922	6875	6912	7675	5231	4838	4705	4730
ECU	24.92	32.87	33.76	45.41	53.13	53.80	57.91	35.08	30.44	28.87	29.42
2416	Rosinen			Raisins				Raisins secs			
ESP	23702	18851	22238	25549	36068	35593	32084	28119	36150	60000	36358
ECU	172.43	132.60	161.61	195.92	278.71	277.06	242.10	188.56	227.48	368.10	226.18
2421	Tafeltrauben: alle Sorten			Dessert grapes: all varieties				Raisin de table: ensemble des variétés			
ESP	6016	4014	5992	6879	6532	5491	5453	5232	7565	9170	6270
ECU	43.77	28.23	43.55	52.75	50.47	42.74	41.15	35.08	47.60	56.26	39.01
Zitrusfrüchte											
<i>Preise je 100kg</i>											
2320	Orangen: alle Sorten			Oranges: all varieties				Oranges: ensemble des variétés			
ESP	2710	2440	2450	2428	2422	2681	2162	1851	2874	3738	4264
ECU	19.72	17.16	17.81	18.62	18.72	20.87	16.31	12.41	18.08	22.93	26.53
2332	Orangen: Sanguinello			Oranges: Sanguinello				Oranges: Sanguinello			
ESP	2210	1930	2430	2010	2581	2451	2409	2441	3227	2415	3331
ECU	16.08	13.58	17.66	15.41	19.94	19.08	18.18	16.37	20.31	14.82	20.72
2335	Orangen: Washington und Thompson navel			Oranges: Washington and Thompson navel				Oranges: Washington et Thompson navel			
ESP	2640	2120	2200	2183	2079	2561	1902	1621	2726	3795	4694
ECU	19.21	14.91	15.99	16.74	16.07	19.93	14.35	10.87	17.15	23.28	29.20
2336	Orangen: Valencia			Oranges: Valencia				Oranges: Valencia			
ESP	3340	5600	3980	4973	5474	4519	3373	1929	4948	6178	4970
ECU	24.30	39.39	28.92	38.13	42.30	35.18	25.45	12.94	31.14	37.90	30.92
2351	Mandarinen: alle Sorten			Mandarins: all varieties				Mandarines: ensemble des variétés			
ESP	3410	2640	2700	2227	2198	3674	3066	2872	3183	4732	5427
ECU	24.81	18.57	19.62	17.08	16.98	28.60	23.14	19.26	20.03	29.03	33.76
2352	Mandarinen: Satsumas			Mandarins: Satsumas				Mandarines: Satsumas			
ESP	2570	2060	2060	1657	1710	2429	1887	1567	2222	3034	3317
ECU	18.70	14.49	14.97	12.71	13.21	18.91	14.24	10.51	13.98	18.61	20.63
2360	Mandarinen: Clementinen			Mandarins: Clementines				Mandarines: Clémentines			
ESP	4130	3280	3380	2839	2748	4923	4223	4137	4184	5702	6618
ECU	30.05	23.07	24.56	21.77	21.23	38.32	31.87	27.74	26.33	34.98	41.17
2371	Zitronen: alle Sorten			Lemons: all varieties				Citrons: ensemble des variétés			
ESP	2530	1400	1500	2017	2306	2962	2855	2016	5312	6046	6581
ECU	18.41	9.85	10.90	15.47	17.82	23.06	21.54	13.52	33.43	37.09	40.94
2374	Zitronen: Vernia			Lemons: Vernia				Citrons: Vernia			
ESP	2670	1470	1530	2179	2487	3168	3150	2011	5953	5781	6763
ECU	19.42	10.34	11.12	16.71	19.22	24.66	23.77	13.49	37.46	35.47	42.07
2375	Zitronen: Mesero			Lemons: Mesero				Citrons: Mesero			
ESP	2320	1330	1800	1608	1898	2646	1887	2693	3089	6376	6354
ECU	16.88	9.36	13.08	12.33	14.67	20.60	14.24	18.06	19.44	39.12	39.53

VERKAUFSPREISE PFLANZLICHER ERZEUGNISSE

SELLING PRICES OF CROP PRODUCTS

PRIX DE VENTE DES PRODUITS VEGETAUX

CODE	1986	1987	1988	1989	1990	1991	1992	1993	1994	1995	1996
Frischgemüse											
<i>Preise je 100kg</i>											
1621	Blumenkohl: alle Qualitäten			Cauliflowers: all qualities				Choux-fleurs: toutes qualités			
ESP	3291	4002	4297	3947	4653	4559	3578	4233	3833	4646	4414
ECU	23.94	28.15	31.23	30.27	35.96	35.49	27.00	28.39	24.12	28.50	27.46
1636	Weißkohl: alle Qualitäten			White cabbage: all qualities				Choux blancs: toutes qualités			
ESP	3293	3355	3308	3684	3248	3331	2896	2958	3380	3319	3431
ECU	23.96	23.60	24.04	28.25	25.10	25.93	21.85	19.84	21.27	20.36	21.34
1681	Kopfsalat (Freiland): alle Qualitäten			Lettuce in the open: all qualities				Laitues de pleine terre: toutes qualités			
ESP	2193	2713	2933	3247	3769	3387	3062	3133	3203	4251	5785
ECU	15.95	19.08	21.32	24.90	29.12	26.36	23.10	21.01	20.16	26.08	35.99
1701	Spargel: alle Qualitäten			Asparagus: all qualities				Asperges: toutes qualités			
ESP	19018	21110	23472	31427	21611	21275	22845	19945	18253	28824	26501
ECU	138.36	148.49	170.58	240.99	167.00	165.60	172.38	133.75	114.86	176.83	164.86
1751	Tomaten (Freiland): alle Qualitäten			Tomatoes in the open: all qualities				Tomates de pleine terre: toutes qualités			
ESP	2643	3101	3305	3587	5180	4346	3813	4808	4879	4648	4922
ECU	19.23	21.81	24.02	27.51	40.03	33.83	28.77	32.24	30.70	28.52	30.62
1762	Salatgurken (Freiland): alle Qualitäten			Cucumbers in the open: all qualities				Concombres de pleine terre: toutes qualités			
ESP	3173	4844	4048	4952	5675	5239	5234	6898	6211	6220	6874
ECU	23.08	34.07	29.42	37.97	43.85	40.78	39.49	46.26	39.08	38.16	42.76
1831	Karotten: alle Qualitäten			Carrots: all qualities				Carottes: toutes qualités			
ESP	1658	2295	2139	1877	2375	2315	1808	2067	2462	2215	2617
ECU	12.06	16.14	15.54	14.39	18.35	18.02	13.64	13.86	15.49	13.59	16.28
1851	Zwiebeln: alle Qualitäten			Onions: all qualities				Oignons: toutes qualités			
ESP	1248	2111	1748	2138	2309	1947	1703	2773	2799	1956	1768
ECU	9.08	14.85	12.70	16.39	17.84	15.16	12.85	18.60	17.61	12.00	11.00
1891	Pflückerbsen: alle Qualitäten			Green peas: all qualities				Petits pois: toutes qualités			
ESP	6830	7007	7603	8007	9155	9636	9686	10128	8870	9206	10788
ECU	49.69	49.29	55.25	61.40	70.74	75.01	73.09	67.92	55.81	56.48	67.11
1902	Grüne Bohnen: alle Qualitäten			French beans: all qualities				Haricots verts: toutes qualités			
ESP	11438	12327	13011	14030	13910	18003	17567	16676	18711	18908	18773
ECU	83.21	86.71	94.56	107.59	107.49	140.14	132.56	111.83	117.74	116.00	116.79
1910	Zuchtchampignons: alle Qualitäten			Cultivated mushrooms: all qualities				Champignons de culture: toutes qualités			
ESP	9787	10347	10802	12628	12060	11665	12356	12120	12954	13692	13066
ECU	71.20	72.78	78.50	96.84	93.19	90.80	93.23	81.27	81.51	84.00	81.28
Wein											
<i>Preise je 100l</i>											
3821	Weißwein			White wine				Vin blanc			
ESP	1973	2285	3085	4085	3620	3298	3137	3056	4542	6960	6520
ECU	14.35	16.07	22.42	31.33	27.97	25.67	23.67	20.49	28.58	42.70	40.56
3822	Rotwein			Red wine				Vin rouge			
ESP	3313	3794	5219	7446	6129	4719	4409	4495	6396	13074	13907
ECU	24.10	26.69	37.93	57.10	47.36	36.73	33.27	30.14	40.25	80.21	86.51
3823	Roséwein			Rosé wine				Vin blanc			
ESP	2384	2652	3677	5423	4506	3676	3497	3539	4675	7742	7669
ECU	17.34	18.65	26.72	41.59	34.82	28.61	26.39	23.73	29.42	47.50	47.71
3881	Junger Weißwein			Young white wine				Vin blanc nouveau			
ESP	1888	2181	2936	3805	3508	3147	3032	2949	4365	6394	5849
ECU	13.74	15.34	21.34	29.18	27.11	24.50	22.88	19.78	27.47	39.23	36.39
3882	Junger Rotwein			Young red wine				Vin rouge nouveau			
ESP	3104	3366	4555	6651	5750	4468	4049	4000	5771	9652	10970
ECU	22.58	23.68	33.10	51.00	44.43	34.78	30.55	26.82	36.31	59.21	68.24
3883	Junger Roséwein und Clairet			Young rose and Clairet wines				Vin rosé et clairet nouveaux			
ESP	2326	2427	3179	5026	4566	3774	3555	3469	4334	7033	6642
ECU	16.92	17.07	23.10	38.54	35.28	29.38	26.82	23.26	27.27	43.15	41.32
3884	Clairet			Clairet				Clairet			
ESP	2352	2509	3287	5164	4639	3901	3680	3564	4482	7742	7669
ECU	17.11	17.65	23.89	39.60	35.85	30.37	27.77	23.90	28.20	47.50	47.71

ESPAÑA



VERKAUFSPREISE PFLANZLICHER ERZEUGNISSE

SELLING PRICES OF CROP PRODUCTS

PRIX DE VENTE DES PRODUITS VEGETAUX

CODE	1986	1987	1988	1989	1990	1991	1992	1993	1994	1995	1996
Olivenöl											
<i>Preise je 100l</i>											
3963	Extra virgin			Extra virgin			Extra virgin				
ESP	-	-	-	-	-	-	26996	29962	35851	44115	57138
ECU	-	-	-	-	-	-	203.70	200.92	225.59	270.64	355.45
3964	Vergine – Fine			Virgin – Fine			Vergine – Fine				
ESP	17620	18732	18472	23874	24046	25606	25267	28822	34597	43249	55337
ECU	128.19	131.76	134.24	183.07	185.81	199.32	190.66	193.28	217.70	265.33	344.25
3966	Vergine – Corrente			Ordinary virgin – Corrente			Vergine – Corrente				
ESP	17370	18493	17859	23081	23118	24042	24915	27787	33342	42194	54256
ECU	126.37	130.08	129.79	176.99	178.64	187.14	188.00	186.33	209.81	258.86	337.52
3968	Vergine – Lampante			Lampante virgin			Vergine – Lampante				
ESP	-	-	-	-	-	-	-	24901	30650	41837	-
ECU	-	-	-	-	-	-	-	166.98	192.87	256.67	-
Blumen											
<i>Preise je 100 Stück</i>											
3100	Rosen			Roses			Roses				
ESP	2247	3792	4905	4200	3379	3220	2785	3421	4400	4030	4076
ECU	16.35	26.67	35.65	32.21	26.11	25.06	21.01	22.94	27.69	24.72	25.36
3110	Nelken			Carnations			Oeillets				
ESP	943	993	1153	1007	1452	1052	955	1100	1051	1137	1150
ECU	6.86	6.98	8.38	7.72	11.22	8.19	7.21	7.38	6.61	6.98	7.15
Sonstige pflanzliche Erzeugnisse											
<i>Preise je 100kg</i>											
1490	Baumwolle (einschl. Saat)			Cotton (including seed)			Coton non égréné				
ESP	12139	14042	11687	14144	11347	13890	13987	16094	16273	18604	18813
ECU	88.31	98.77	84.93	108.46	87.68	108.12	105.54	107.92	102.40	114.14	117.03
1495	Erdnüsse in der Schale			Groundnuts – unshelled			Arachides non décortiquées				
ESP	15024	16315	15672	13930	15306	14372	11777	13350	14930	14446	-
ECU	109.30	114.76	113.89	106.82	118.27	111.87	88.87	89.52	93.95	88.63	-
1551	Rohtabak: alle Sorten			Raw tobacco: all varieties			Tabac brut: toutes qualités				
ESP	30771	30982	33158	35394	34584	36234	36543	36253	42262	44516	46381
ECU	223.86	217.93	240.97	271.41	267.24	282.04	275.74	243.11	265.94	273.10	288.53
1561	Hopfen: alle Sorten			Hop cones: all varieties			Houblon: toutes qualités				
ESP	45444	45325	48706	45586	45906	45537	48200	48200	47886	47590	44026
ECU	330.61	318.82	353.97	349.57	354.73	354.46	363.70	323.22	301.33	291.96	273.88
1583	Cartamo			Carthame			Carthame				
ESP	5964	4825	4995	4924	4068	4769	5573	5459	5187	5931	-
ECU	-	-	-	-	-	-	-	-	-	-	-
2460	Tafeloliven			Table olives			Olives de table				
ESP	4417	4619	6682	5512	4868	5891	6711	9214	12789	12153	12328
ECU	32.13	32.49	48.56	42.27	37.62	45.86	50.64	61.79	80.48	74.56	76.69

FRANCE


**VERKAUFPREISE
PFLANZLICHER ERZEUGNISSE**
**SELLING PRICES
OF CROP PRODUCTS**
**PRIX DE VENTE
DES PRODUITS VEGETAUX**

CODE	1986	1987	1988	1989	1990	1991	1992	1993	1994	1995	1996
Getreide und Reis											
<i>Preise je 100kg</i>											
1120	Weichweizen			Soft wheat			Blé tendre				
FRF	126.53	121.87	115.70	115.39	108.70	112.10	108.90	99.30	86.40	85.30	85.70
ECU	18.61	17.59	16.44	16.43	15.72	16.08	15.90	14.97	13.13	13.07	13.20
1130	Hartweizen			Durum wheat			Blé dur				
FRF	195.14	175.61	149.86	167.84	159.70	146.20	137.00	128.70	102.30	106.10	102.50
ECU	28.70	25.34	21.30	23.90	23.10	20.97	20.00	19.40	15.54	16.26	15.79
1150	Roggen			Rye			Seigle				
FRF	129.46	121.82	104.97	102.66	101.70	102.20	101.60	100.60	92.60	87.30	83.90
ECU	19.04	17.58	14.92	14.62	14.71	14.66	14.84	15.17	14.07	13.38	12.92
1160	Gerste			Barley			Orge				
FRF	112.75	103.38	100.90	101.78	96.00	105.40	97.10	89.50	81.80	82.10	79.30
ECU	16.58	14.92	14.34	14.49	13.88	15.11	14.18	13.49	12.43	12.58	12.21
1161	Braugerste			Malting barley			Orge de brasserie				
FRF	132.29	131.67	143.19	126.07	124.20	123.00	118.00	108.60	97.90	104.90	101.50
ECU	19.46	19.00	20.35	17.95	17.96	17.64	17.23	16.37	14.87	16.08	15.63
1180	Hafer			Oats			Avoine				
FRF	93.85	109.66	104.63	95.13	80.40	88.40	101.20	92.60	76.50	72.80	78.00
ECU	13.80	15.83	14.67	13.54	11.63	12.68	14.78	13.96	11.62	11.16	12.01
1200	Mais			Maize			Maïs				
FRF	126.44	124.22	113.73	106.86	113.10	128.00	103.70	94.90	81.40	88.00	87.30
ECU	18.59	17.93	16.16	15.21	16.36	18.36	15.14	14.31	12.37	13.49	13.45
Hackfrüchte											
<i>Preise je 100kg</i>											
1361	Speisekartoffeln			Main crop food potatoes			Pommes de terre de consommation				
FRF	55.04	47.72	51.68	81.99	75.79	67.63	37.62	30.26	80.44	111.70	45.68
ECU	8.09	6.89	7.34	11.67	10.96	9.70	5.49	4.56	12.22	17.12	7.04
1362	Frühkartoffeln			Early potatoes			Pommes de terre hâtives				
FRF	164.20	153.25	142.13	180.63	124.50	175.00	81.41	107.50	167.50	176.80	97.02
ECU	24.15	22.12	20.20	25.72	18.01	25.10	11.89	16.21	25.45	27.10	14.94
1372	Zuckerrüben: Standardqualität			Sugar beet: standard quality			Betteraves sucrières: qualité standard				
FRF	210.16	214.40	204.16	216.68	221.80	238.70	218.60	220.30	241.20	235.60	239.40
ECU	30.91	30.94	29.01	30.85	32.08	34.23	31.92	33.21	36.64	36.11	36.87
Ölsaaten											
<i>Preise je 100kg</i>											
1430	Raps			Rape			Colza				
FRF	226.95	185.17	199.32	221.95	206.40	183.60	97.96	114.80	130.20	115.30	130.20
ECU	33.38	26.72	28.33	31.60	29.85	26.33	14.30	17.31	19.78	17.67	20.05
1450	Sonnenblumen			Sunflowers			Tournesols				
FRF	-	-	-	-	273.40	219.30	108.70	137.20	139.70	138.00	123.40
ECU	-	-	-	-	39.54	31.45	15.87	20.68	21.22	21.15	19.01
Hülsenfrüchte											
<i>Preise je 100kg</i>											
1314	Speiseerbsen			Dried peas			Pois secs				
FRF	204.35	203.69	193.62	178.29	157.30	159.30	175.90	99.20	82.30	82.50	95.50
ECU	30.05	29.40	27.52	25.38	22.75	22.84	25.68	14.95	12.50	12.64	14.71

FRANCE


**VERKAUFSPREISE
PFLANZLICHER ERZEUGNISSE**
**SELLING PRICES
OF CROP PRODUCTS**
**PRIX DE VENTE
DES PRODUITS VEGETAUX**

CODE	1986	1987	1988	1989	1990	1991	1992	1993	1994	1995	1996
Frischobst											
<i>Preise je 100kg</i>											
Fresh fruit											
<i>Price per 100kg</i>											
Fruits frais											
<i>Prix par 100kg</i>											
2111	Tafeläpfel: alle Sorten			Dessert apples: all varieties				Pommes de table: ensemble des variétés			
FRF	270.00	217.00	242.00	256.00	358.00	523.00	307.00	244.00	302.00	286.00	333.00
ECU	39.71	31.32	34.39	36.45	51.78	75.00	44.83	36.78	45.88	43.83	51.29
2112	Tafeläpfel: Golden Delicious			Dessert apples: Golden delicious				Pommes de table: Golden Delicious			
FRF	253.00	227.00	205.00	245.00	250.00	378.00	249.00	171.00	234.00	214.00	242.00
ECU	37.21	32.76	29.13	34.88	36.16	54.21	36.36	25.78	35.55	32.80	37.27
2131	Tafelbirnen: alle Sorten			Dessert pears: all varieties				Poires de table: ensemble des variétés			
FRF	394.00	314.00	372.00	367.00	467.00	613.00	276.00	340.00	323.00	329.00	330.00
ECU	57.94	45.32	52.87	52.25	67.54	87.91	40.30	51.25	49.07	50.42	50.82
2181	Pfirsiche: alle Sorten			Peaches: all varieties				Pêches: ensemble des variétés			
FRF	522.00	427.00	531.00	442.00	597.00	785.00	498.00	635.00	580.00	625.00	626.00
ECU	76.77	61.62	75.46	62.93	86.35	112.57	72.72	95.72	88.11	95.78	96.41
2191	Aprikosen: alle Sorten			Apricots: all varieties				Abricots: ensemble des variétés			
FRF	574.00	605.00	601.00	583.00	552.00	719.00	424.00	792.00	463.00	840.00	478.00
ECU	84.41	87.31	85.41	83.00	79.84	103.11	61.91	119.39	70.34	128.73	73.62
2201	Kirschen: Süßkirschen			Cherries: sweet cherries				Cerises: Bigarreaux			
FRF	887.00	724.00	868.00	919.00	1184.00	1490.00	1006.00	1182.00	1025.00	1397.00	1125.00
ECU	130.45	104.49	123.36	130.84	171.24	213.67	146.90	178.18	155.71	214.10	173.26
2263	Erdbeeren: alle Arten der Produktion			Strawberries: all types of production				Fraises: tous types de production			
FRF	1325.00	1248.00	1360.00	1362.00	1548.00	1923.00	1634.00	1649.00	1645.00	1725.00	1732.00
ECU	194.86	180.11	193.28	193.91	223.89	275.77	238.60	248.58	249.90	264.37	266.75
2421	Tafeltrauben: alle Sorten			Dessert grapes: all varieties				Raisin de table: ensemble des variétés			
FRF	412.00	431.00	490.00	524.00	600.00	856.00	502.00	549.00	789.00	678.00	621.00
ECU	60.59	62.20	69.64	74.60	86.78	122.75	73.30	82.76	119.86	103.91	95.64
Frischgemüse											
<i>Preise je 100kg</i>											
Fresh vegetables											
<i>Price per 100kg</i>											
Légumes frais											
<i>Prix par 100kg</i>											
1622	Blumenkohl: Qualität I			Cauliflowers: quality I				Choux-fleurs: qualité I			
FRF	140.00	224.00	146.00	162.00	134.00	184.00	117.00	155.00	133.00	150.00	148.00
ECU	20.59	32.33	20.75	23.06	19.38	26.39	17.08	23.37	20.20	22.99	22.79
1633	Rosenkohl: Qualität I			Brussels sprouts: quality I				Choux de Bruxelles: qualité I			
FRF	310.00	355.00	282.00	264.00	283.00	436.00	320.00	305.00	296.00	348.00	358.00
ECU	45.59	51.23	40.08	37.59	40.93	62.52	46.73	45.98	44.97	53.33	55.14
1702	Spargel: Qualität I			Asparagus: quality I				Asperges: qualité I			
FRF	1489.00	1625.00	1762.00	1529.00	1806.00	2143.00	1774.00	1727.00	1842.00	1972.00	1966.00
ECU	218.98	234.52	250.41	217.69	261.20	307.31	259.04	260.34	279.83	302.22	302.79
1752	Tomaten (Freiland): rund – Qualität I			Tomatoes in the open: round – quality I				Tomates de pleine terre: rondes – qualité I			
FRF	392.00	418.00	423.00	453.00	471.00	581.00	469.00	444.00	518.00	435.00	565.00
ECU	57.65	60.33	60.12	64.49	68.12	83.32	68.48	66.93	78.69	66.67	87.02
1765	Salatgurken (unter Glas): Qualität I			Cucumbers under glass: quality I				Concombres de serre: qualité I			
FRF	424.00	444.00	358.00	400.00	547.00	533.00	478.00	491.00	507.00	557.00	499.00
ECU	62.36	64.08	50.88	56.95	79.11	76.43	69.80	74.02	77.02	85.36	76.85
1832	Karotten: Qualität I			Carrots: quality I				Carottes: qualité I			
FRF	176.00	177.00	179.00	157.00	181.00	197.00	134.00	186.00	159.00	169.00	187.00
ECU	25.88	25.54	25.44	22.35	26.18	28.25	19.57	28.04	24.15	25.90	28.80
1851	Zwiebeln: alle Qualitäten			Onions: all qualities				Oignons: toutes qualités			
FRF	178.00	180.00	190.00	195.00	206.00	277.00	213.00	273.00	331.00	258.00	280.00
ECU	26.18	25.98	27.00	27.76	29.79	39.72	31.10	41.15	50.28	39.54	43.12
1910	Zuchtchampignons: alle Qualitäten			Cultivated mushrooms: all qualities				Champignons de culture: toutes qualités			
FRF	820.00	935.00	1116.00	1047.00	1043.00	980.00	1064.00	1007.00	1062.00	1138.00	1041.00
ECU	120.59	134.94	158.60	149.06	150.85	140.54	155.37	151.80	161.33	174.40	160.33

FRANCE


**VERKAUFSPREISE
PFLANZLICHER ERZEUGNISSE**
**SELLING PRICES
OF CROP PRODUCTS**
**PRIX DE VENTE
DES PRODUITS VEGETAUX**

CODE	1986	1987	1988	1989	1990	1991	1992	1993	1994	1995	1996
Wein											
<i>Preise je 100l</i>											
3837	Tafelwein: Frankreich			Table wine: France				Vin de table: France			
FRF	221.77	208.58	217.47	256.19	227.20	223.70	218.30	200.60	217.50	230.90	231.00
ECU	32.61	30.10	30.91	36.47	32.86	32.08	31.88	30.24	33.04	35.39	35.58
3838	Landwein: Frankreich			Standard wine: France				Vin de pays: France			
FRF	243.25	236.50	237.79	272.30	249.70	253.00	250.40	228.80	239.40	254.70	265.30
ECU	35.77	34.13	33.79	38.77	36.11	36.28	36.56	34.49	36.37	39.03	40.86
Schnittblumen											
<i>Preise je 100 Stück</i>											
3100	Rosen			Roses				Roses			
FRF	346.22	339.91	268.36	274.91	313.20	291.50	247.60	228.40	233.10	235.60	231.20
ECU	50.92	49.06	38.14	39.14	45.30	41.80	36.15	34.43	35.41	36.11	35.61
3110	Nelken			Carnations				Oeillets			
FRF	69.57	117.56	125.14	117.54	126.30	136.40	94.42	115.60	85.74	101.00	127.80
ECU	10.23	16.97	17.78	16.73	18.27	19.56	13.79	17.43	13.03	15.48	19.68
3120	Chrysanthemem			Chrysanthemums				Chrysanthèmes			
FRF	372.08	345.46	340.69	326.17	301.20	287.60	260.20	261.70	246.10	238.40	256.70
ECU	54.72	49.86	48.42	46.44	43.56	41.24	37.99	39.45	37.39	36.54	39.53
3130	Gladiolen			Gladioli				Glaïeuls			
FRF	215.01	218.84	263.30	238.21	257.90	228.00	205.40	212.30	207.80	215.00	210.10
ECU	31.62	31.58	37.42	33.91	37.30	32.70	29.99	32.00	31.57	32.95	32.36
3140	Tulpen			Tulips				Tulipes			
FRF	318.53	274.14	192.93	240.95	290.10	326.00	280.20	344.90	262.20	299.90	286.90
ECU	46.84	39.56	27.42	34.30	41.96	46.75	40.91	51.99	39.83	45.96	44.19
Sonstige pflanzliche Erzeugnisse											
<i>Preise je 100kg</i>											
1217	Triticale			Triticale				Triticale			
FRF	-	-	-	-	101.70	102.20	101.60	100.60	92.60	87.30	83.90
ECU	-	-	-	-	-	-	-	-	-	-	-
1551	Rohtabak: alle Sorten			Raw tobacco: all varieties				Tabac brut: toutes qualités			
FRF	2586.07	2586.07	2558.29	2558.29	2635.00	2611.00	2643.00	2643.00	2623.00	2602.00	2652.00
ECU	380.32	373.22	363.58	364.23	381.10	374.43	385.93	398.42	398.47	398.77	408.44
1561	Hopfen: alle Sorten			Hop cones: all varieties				Houblon: toutes qualités			
FRF	1828.43	2074.59	2429.25	2535.59	2714.00	2578.00	2670.00	2720.00	2900.00	2900.00	2700.00
ECU	268.90	299.40	345.24	361.00	392.53	369.69	389.87	410.03	440.55	444.44	415.83

IRELAND



VERKAUFSPREISE PFLANZLICHER ERZEUGNISSE

SELLING PRICES OF CROP PRODUCTS

PRIX DE VENTE DES PRODUITS VEGETAUX

CODE	1986	1987	1988	1989	1990	1991	1992	1993	1994	1995	1996
Getreide und Reis											
<i>Preise je 100kg</i>											
1120	Weichweizen			Soft wheat				Blé tendre			
IEP	10.49	12.02	12.46	12.11	11.42	11.47	10.92	10.92	9.20	11.53	9.41
ECU	14.30	15.50	16.06	15.59	14.87	14.94	14.35	13.65	11.59	14.14	11.86
1160	Gerste			Barley				Orge			
IEP	10.18	10.52	11.28	11.63	10.96	10.81	10.24	9.50	8.72	10.50	9.08
ECU	13.88	13.57	14.54	14.97	14.28	14.08	13.46	11.88	10.99	12.88	11.44
1161	Braugerste			Malting barley				Orge de brasserie			
IEP	11.21	11.39	11.75	12.00	11.94	11.76	11.84	10.98	9.41	12.39	11.07
ECU	15.28	14.69	15.15	15.45	15.55	15.32	15.56	13.73	11.86	15.19	13.95
1180	Hafer			Oats				Avoine			
IEP	10.37	11.32	11.68	11.30	10.96	10.50	10.98	10.99	8.32	9.89	9.06
ECU	14.14	14.60	15.06	14.55	14.28	13.68	14.43	13.74	10.48	12.13	11.42
Hackfrüchte											
<i>Preise je 100kg</i>											
1371	Zuckerrüben: Durchschnittserlös			Sugar beet: unit value				Betteraves sucrières: valeur unitaire			
IEP	36.13	36.27	38.88	37.25	37.44	38.63	40.89	45.25	43.29	39.22	39.58
ECU	49.26	46.77	50.12	47.95	48.76	50.31	53.75	56.57	54.55	48.09	49.88
1372	Zuckerrüben: Standardqualität			Sugar beet: standard quality				Betteraves sucrières: qualité standard			
IEP	34.98	35.56	35.97	35.35	35.97	35.51	37.04	41.67	40.03	40.82	36.50
ECU	47.69	45.86	46.37	45.51	46.85	46.25	48.69	52.09	50.44	50.05	46.00
Frischobst											
<i>Preise je 100kg</i>											
2261	Erdbeeren (Freiland)			Strawberries in the open				Fraises de pleine terre			
IEP	86.29	80.06	95.17	100.62	87.95	83.17	78.56	-	-	-	-
ECU	117.64	103.24	122.69	129.53	114.55	108.32	103.27	-	-	-	-
2263	Erdbeeren: alle Arten der Produktion			Strawberries: all types of production				Fraises: tous types de production			
IEP	86.29	80.06	95.17	100.62	87.95	83.17	78.56	-	-	-	-
ECU	117.64	103.24	122.69	129.53	114.55	108.32	103.27	-	-	-	-
Frischgemüse											
<i>Preise je 100kg</i>											
1621	Blumenkohl: alle Qualitäten			Cauliflowers: all qualities				Choux-fleurs: toutes qualités			
IEP	-	-	-	27.14	28.22	30.52	25.93	31.70	29.50	33.93	34.97
ECU	-	-	-	34.94	36.76	39.75	34.09	39.63	37.17	41.61	44.07
1632	Rosenkohl: alle Qualitäten			Brussels sprouts: all qualities				Choux de Bruxelles: toutes qualités			
IEP	-	-	-	51.12	42.18	70.51	38.72	48.50	50.90	54.00	55.76
ECU	-	-	-	65.81	54.94	91.83	50.90	60.63	64.14	66.22	70.28
1684	Kopfsalat (unter Glas): Qualität I			Lettuce under glass: quality I				Laitues de serre: qualité I			
IEP	-	-	-	71.05	78.00	74.46	63.04	80.58	76.31	91.60	112.66
ECU	-	-	-	91.46	101.59	96.98	82.87	100.73	96.15	112.32	141.99
1755	Tomaten (unter Glas): Qualität I			Tomatoes under glass: quality I				Tomates de serre: qualité I			
IEP	-	-	-	99.03	84.67	97.01	83.50	77.29	93.48	66.34	84.92
ECU	-	-	-	127.48	110.28	126.35	109.76	96.62	117.79	81.35	107.03
1831	Karotten: alle Qualitäten			Carrots: all qualities				Carottes: toutes qualités			
IEP	-	-	-	17.25	18.29	17.66	15.00	17.33	18.86	21.63	18.57
ECU	-	-	-	22.21	23.82	23.00	19.72	21.66	23.76	26.52	23.40
1851	Zwiebeln: alle Qualitäten			Onions: all qualities				Oignons: toutes qualités			
IEP	-	-	-	17.25	16.59	16.51	14.42	10.50	18.42	23.74	22.50
ECU	-	-	-	22.21	21.61	21.50	18.96	13.13	23.21	29.11	28.36
1910	Zuchtchampignons: alle Qualitäten			Cultivated mushrooms: all qualities				Champignons de culture: toutes qualités			
IEP	140.95	137.20	147.22	152.79	141.23	142.03	141.44	141.15	143.20	157.35	174.70
ECU	192.15	176.93	189.80	196.69	183.95	184.98	185.93	176.45	180.44	192.94	220.18

IRELAND



VERKAUFSPREISE PFLANZLICHER ERZEUGNISSE

SELLING PRICES OF CROP PRODUCTS

PRIX DE VENTE DES PRODUITS VEGETAUX

CODE	1986	1987	1988	1989	1990	1991	1992	1993	1994	1995	1996		
Blumen			Flowers						Fleurs				
<i>Preise je 100 Stück</i>			<i>Price per 100 items</i>						<i>Prix par 100 pieces</i>				
3054	Chrysanthemen (im Topf)			Chrysanthemums (potted)						Chrysanthèmes (en pot)			
IEP	133.60	131.77	135.82	142.24	144.55	151.00	142.49	139.91	140.50	144.63	206.61		
ECU	182.13	169.93	175.10	183.11	188.27	196.66	187.31	174.90	177.04	177.35	260.40		
3064	Poinsettien (im Topf)			Poinsettias (potted)						Poinsettias (en pot)			
IEP	275.00	202.25	284.00	219.14	185.98	227.27	247.93	230.03	247.93	278.92	303.72		
ECU	374.90	260.82	366.13	282.10	242.23	296.00	325.92	287.55	312.40	342.01	382.79		
3100	Rosen			Roses						Roses			
IEP	13.20	10.81	12.34	13.39	16.77	10.12	12.40	8.26	11.65	12.26	12.47		
ECU	18.00	13.94	15.91	17.24	21.84	13.18	16.30	10.33	14.68	15.03	15.72		
3110	Nelken			Carnations						Oeillets			
IEP	9.09	8.00	7.22	7.30	7.48	6.34	8.26	8.26	-	-	-		
ECU	12.39	10.32	9.31	9.40	9.74	8.26	10.86	10.33	-	-	-		
3120	Chrysanthemen			Chrysanthemums						Chrysanthèmes			
IEP	24.31	20.90	22.40	23.10	17.30	16.98	16.53	16.53	16.75	17.86	17.36		
ECU	33.14	26.95	28.88	29.74	22.53	22.11	21.73	20.66	21.11	21.90	21.88		
3130	Gladiolen			Gladioli						Glaieuls			
IEP	12.78	10.17	9.96	10.16	14.00	11.00	12.09	13.54	12.25	18.35	18.21		
ECU	17.42	13.12	12.84	13.08	18.23	14.33	15.89	16.93	15.44	22.50	22.95		
3140	Tulpen			Tulips						Tulipes			
IEP	8.16	8.69	10.18	10.33	10.08	9.90	11.69	11.35	12.93	12.85	13.33		
ECU	11.12	11.21	13.12	13.30	13.13	12.89	15.37	14.19	16.29	15.76	16.80		
3150	Freesien			Freesias						Freesias			
IEP	6.79	6.90	6.80	6.68	9.32	8.90	7.35	6.85	9.27	9.15	8.72		
ECU	9.26	8.90	8.77	8.60	12.14	11.59	9.66	8.56	11.68	11.22	10.99		

**VERKAUFSPREISE
PFLANZLICHER ERZEUGNISSE**
**SELLING PRICES
OF CROP PRODUCTS**
**PRIX DE VENTE
DES PRODUITS VEGETAUX**

CODE	1986	1987	1988	1989	1990	1991	1992	1993	1994	1995	1996	
Getreide und Reis												
<i>Preise je 100kg</i>												
1120	Weichweizen			Soft wheat				Blé tendre				
	ITL	33949	32510	32368	32271	29802	32425	31404	35840	32388	35543	32472
	ECU	23.22	21.75	21.05	21.36	19.58	21.15	19.68	19.47	16.91	16.69	16.58
1130	Hartweizen			Durum wheat				Blé dur				
	ITL	45968	41622	41023	45484	41330	40391	36995	40907	32952	39045	35819
	ECU	31.44	27.84	26.68	30.11	27.16	26.34	23.19	22.22	17.21	18.33	18.28
1150	Roggen			Rye				Seigle				
	ITL	31588	32779	30557	30438	28245	29123	29204	34123	33562	32865	31102
	ECU	21.61	21.93	19.88	20.15	18.56	18.99	18.30	18.53	17.53	15.43	15.88
1160	Gerste			Barley				Orge				
	ITL	32008	31384	30383	31609	30445	30491	29025	31758	31095	34630	32074
	ECU	21.90	20.99	19.76	20.93	20.00	19.89	18.19	17.25	16.24	16.26	16.37
1180	Hafer			Oats				Avoine				
	ITL	34206	31979	36831	42028	34338	33413	36691	40198	37189	40688	43667
	ECU	23.40	21.39	23.96	27.82	22.56	21.79	23.00	21.83	19.42	19.10	22.29
1200	Mais			Maize				Mais				
	ITL	35090	36314	34427	33582	35554	37587	33163	33832	32093	38315	35297
	ECU	24.00	24.29	22.39	22.23	23.36	24.51	20.79	18.37	16.76	17.99	18.02
1251	Reis			Rice				Riz				
	ITL	50556	52176	56383	57056	49339	50514	51196	69430	67760	77731	75846
	ECU	34.58	34.90	36.68	37.77	32.42	32.95	32.09	37.71	35.38	36.49	38.72
Hackfrüchte												
<i>Preise je 100kg</i>												
1361	Speisekartoffeln			Main crop food potatoes				Pommes de terre de consommation				
	ITL	25476	29114	27086	33929	35582	41458	37075	33525	51176	63115	43173
	ECU	17.43	19.48	17.62	22.46	23.38	27.04	23.24	18.21	26.72	29.63	22.04
1362	Frühkartoffeln			Early potatoes				Pommes de terre hâtives				
	ITL	44296	48762	54132	59215	60363	76667	69956	61561	59889	96944	60278
	ECU	30.30	32.62	35.21	39.20	39.66	50.00	43.85	33.43	31.27	45.51	30.77
1371	Zuckerrüben: Durchschnittserlös			Sugar beet: unit value				Betteraves sucrières: valeur unitaire				
	ITL	74405	75504	75504	64982	81368	86000	82592	95645	94710	88550	105730
	ECU	50.90	50.51	49.11	43.02	53.46	56.09	51.77	51.95	49.46	41.57	53.97
1372	Zuckerrüben: Standardqualität			Sugar beet: standard quality				Betteraves sucrières: qualité standard				
	ITL	86170	84415	84415	82667	84667	87667	87667	97667	105000	116667	119333
	ECU	58.94	56.47	54.91	54.73	55.63	57.18	54.95	53.04	54.83	54.77	60.92
Ölsaaten												
<i>Preise je 100kg</i>												
1430	Raps			Rape				Colza				
	ITL	72600	51000	50000	54900	54100	56500	26000	30100	37200	36998	29611
	ECU	49.66	34.12	32.52	36.35	35.55	36.85	16.30	16.35	19.42	17.37	15.12
1450	Sonnenblumen			Sunflowers				Tournesols				
	ITL	-	-	-	-	-	-	-	-	-	43465	32402
	ECU	-	-	-	-	-	-	-	-	-	20.40	16.54
1470	Soya			Soya				Soja				
	ITL	-	-	-	-	-	-	-	-	-	38091	45948
	ECU	-	-	-	-	-	-	-	-	-	17.88	23.46
Hülsenfrüchte												
<i>Preise je 100kg</i>												
1331	Speisebohnen			Dried beans				Haricots secs				
	ITL	134060	124670	134084	155090	145254	145369	165224	191508	209488	221708	239219
	ECU	91.70	83.40	87.22	102.68	95.44	94.81	103.56	104.01	109.39	104.08	122.12

ITALIA


**VERKAUFSPREISE
PFLANZLICHER ERZEUGNISSE**
**SELLING PRICES
OF CROP PRODUCTS**
**PRIX DE VENTE
DES PRODUITS VEGETAUX**

CODE	1986	1987	1988	1989	1990	1991	1992	1993	1994	1995	1996
1771	Zuckermelonen			Melons				Fruits frais et fruits secs			
	<i>Preise je 100kg</i>			<i>Price per 100kg</i>				<i>Prix par 100kg</i>			
ITL	56726	64083	81875	87729	84558	86236	71225	67513	75871	69005	53019
ECU	38.80	42.87	53.26	58.08	55.56	56.24	44.64	36.67	39.62	32.39	27.06
1777	Wassermelonen			Water melons				Pastèques			
ITL	27258	26483	37375	37464	48636	41622	30754	35423	57432	43043	32363
ECU	18.65	17.72	24.31	24.80	31.96	27.15	19.28	19.24	29.99	20.21	16.52
2111	Tafeläpfel: alle Sorten			Dessert apples: all varieties				Pommes de table: ensemble des variétés			
ITL	51243	53529	44306	63478	73457	92765	67129	45131	56180	60527	64167
ECU	35.05	35.81	28.82	42.03	48.26	60.50	42.07	24.51	29.34	28.41	32.76
2112	Tafeläpfel: Golden Delicious			Dessert apples: Golden delicious				Pommes de table: Golden Delicious			
ITL	54338	48006	37103	64938	81398	90488	55889	38187	49974	59726	67213
ECU	37.17	32.11	24.13	42.99	53.48	59.02	35.03	20.74	26.10	28.04	34.31
2131	Tafelbirnen: alle Sorten			Dessert pears: all varieties				Poires de table: ensemble des variétés			
ITL	77421	70531	72442	83152	78249	97841	77924	72476	77674	87020	70150
ECU	52.96	47.18	47.12	55.05	51.41	63.81	48.84	39.36	40.56	40.85	35.81
2133	Tafelbirnen: Williams			Dessert pears: Williams				Poires de table: Williams			
ITL	71436	68366	72426	89025	84077	95030	71555	62405	70303	81192	68932
ECU	48.87	45.73	47.11	58.94	55.24	61.98	44.85	33.89	36.71	38.12	35.19
2138	Tafelbirnen: Doyenne du Comice			Dessert pears: Doyenne du Comice				Poires de table: Doyenne du Comice			
ITL	86164	71600	84650	102310	84170	108681	78333	68013	74333	85992	73368
ECU	58.94	47.90	55.06	67.73	55.30	70.88	49.10	36.94	38.81	40.37	37.45
2181	Pfirsiche: alle Sorten			Peaches: all varieties				Pêches: ensemble des variétés			
ITL	74509	63023	71491	66212	75915	103218	91857	91051	83410	103274	100599
ECU	50.97	42.16	46.50	43.84	49.88	67.32	57.57	49.45	43.55	48.48	51.35
2191	Aprikosen: alle Sorten			Apricots: all varieties				Abricots: ensemble des variétés			
ITL	93536	87750	91215	101429	120836	130769	87205	114837	91190	121289	114399
ECU	63.98	58.70	59.33	67.15	79.39	85.29	54.66	62.37	47.62	56.94	58.40
2201	Kirschen: Süßkirschen			Cherries: sweet cherries				Cerises: Bigarreaux			
ITL	179962	161095	139167	187088	243618	320593	241000	298333	311901	401333	364308
ECU	123.10	107.76	90.53	123.86	160.07	209.10	151.05	162.03	162.87	188.41	185.97
2219	Pflaumen zum Trocknen und übrige			Plums for drying and other plums				Prunes à pruneaux et autres			
ITL	59885	56907	68431	66775	85364	88020	91650	90628	66791	116221	84401
ECU	40.96	38.07	44.51	44.21	56.09	57.41	57.44	49.22	34.88	54.56	43.08
2231	Walnüsse			Walnuts				Noix			
ITL	200139	265000	241333	255000	207400	206667	228611	181389	294444	305556	333056
ECU	136.91	177.27	156.98	168.82	136.27	134.79	143.28	98.52	153.75	143.44	170.02
2232	Haselnüsse			Hazelnuts				Noisettes			
ITL	238598	251445	230991	191424	161689	197850	150466	180625	249481	226506	188538
ECU	163.21	168.20	150.25	126.73	106.24	129.04	94.31	98.10	130.27	106.33	96.24
2233	Mandeln			Almonds				Amandes			
ITL	127202	155785	142432	111779	77842	82962	87715	112879	129692	142919	174536
ECU	87.01	104.21	92.65	74.00	51.15	54.11	54.98	61.31	67.72	67.09	89.10
2236	Eßkastanien			Chestnuts				Châtaignes			
ITL	111875	166000	181500	176250	221760	188750	166250	222500	263333	283125	270000
ECU	76.53	111.04	118.06	116.69	145.70	123.11	104.20	120.84	137.51	132.91	137.83
2251	Feigen – frisch			Fresh figs				Figues fraîches			
ITL	85000	89875	143750	115583	128479	139583	129919	155442	154176	179726	136710
ECU	58.14	60.12	93.51	76.52	84.42	91.04	81.43	84.42	80.51	84.37	69.79
2261	Erdbeeren (Freiland)			Strawberries in the open				Fraises de pleine terre			
ITL	195894	204790	227738	229264	274828	271578	326519	310057	367363	351056	370655
ECU	134.00	136.99	148.14	151.78	180.57	177.13	204.65	168.40	191.83	164.80	189.21
2262	Erdbeeren (unter Glas)			Strawberries under glass				Fraises de serre			
ITL	229500	287060	316660	269600	341850	404750	355752	404167	397952	425867	396479
ECU	156.99	192.02	205.98	178.49	224.61	263.98	222.97	219.51	207.80	199.92	202.39
2421	Tafeltrauben: alle Sorten			Dessert grapes: all varieties				Raisin de table: ensemble des variétés			
ITL	76607	70319	80874	82411	110653	119822	85360	83589	91610	102355	94870
ECU	52.40	47.04	52.61	54.56	72.70	78.15	53.50	45.40	47.84	48.05	48.43

**VERKAUFSPREISE
PFLANZLICHER ERZEUGNISSE**
**SELLING PRICES
OF CROP PRODUCTS**
**PRIX DE VENTE
DES PRODUITS VEGETAUX**

CODE	1986	1987	1988	1989	1990	1991	1992	1993	1994	1995	1996	
Zitrusfrüchte <i>Preise je 100kg</i>			Citrus fruit <i>Price per 100kg</i>					Agrumes <i>Prix par 100kg</i>				
2320	Orangen: alle Sorten			Oranges: all varieties				Oranges: ensemble des variétés				
ITL	45326	47489	58479	53516	75039	71471	60827	51702	50177	53652	55198	
ECU	31.01	31.77	38.04	35.43	49.30	46.61	38.12	28.08	26.20	25.19	28.18	
2331	Orangen: Moro			Oranges: Moro				Oranges: Moro				
ITL	32456	31836	42716	28936	26735	27185	24456	21678	25653	34977	33999	
ECU	22.20	21.30	27.79	19.16	17.57	17.73	15.33	11.77	13.40	16.42	17.36	
2332	Orangen: Sanguinello			Oranges: Sanguinello				Oranges: Sanguinello				
ITL	55533	52883	66068	50450	54783	66900	61875	60000	55000	51875	50625	
ECU	37.99	35.38	42.98	33.40	35.99	43.63	38.78	32.59	28.72	24.35	25.84	
2334	Orangen: Tarocco			Oranges: Tarocco				Oranges: Tarocco				
ITL	51274	54542	66417	63159	60606	70558	69456	53083	52647	55326	58018	
ECU	35.07	36.49	43.20	41.81	39.82	46.02	43.53	28.83	27.49	25.97	29.62	
2351	Mandarinen: alle Sorten			Mandarins: all varieties				Mandarines: ensemble des variétés				
ITL	41638	44607	53128	52401	67420	76519	65387	57286	58285	75661	78387	
ECU	28.48	29.84	34.56	34.69	44.30	49.91	40.98	31.11	30.44	35.52	40.01	
2371	Zitronen: alle Sorten			Lemons: all varieties				Citrons: ensemble des variétés				
ITL	57575	57881	76390	75882	78508	94738	82200	74507	72851	73966	74509	
ECU	39.38	38.72	49.69	50.24	51.58	61.79	51.52	40.47	38.04	34.72	38.03	
Frischgemüse <i>Preise je 100kg</i>			Fresh vegetables <i>Price per 100kg</i>					Légumes frais <i>Prix par 100kg</i>				
1621	Blumenkohl: alle Qualitäten			Cauliflowers: all qualities				Choux-fleurs: toutes qualités				
ITL	64925	77056	72171	69970	89079	108810	81783	83141	70595	77264	91726	
ECU	44.41	51.55	46.95	46.32	58.53	70.97	51.26	45.16	36.86	36.27	46.82	
1681	Kopfsalat (Freiland): alle Qualitäten			Lettuce in the open: all qualities				Laitues de pleine terre: toutes qualités				
ITL	54368	73498	68955	62691	81539	92562	98089	100946	104071	84222	89803	
ECU	37.19	49.17	44.85	41.50	53.57	60.37	61.48	54.83	54.34	39.54	45.84	
1701	Spargel: alle Qualitäten			Asparagus: all qualities				Asperges: toutes qualités				
ITL	344056	415207	430401	373536	372150	396972	363836	370610	374337	377269	397459	
ECU	235.35	277.75	279.97	247.30	244.52	258.91	228.04	201.28	195.47	177.11	202.89	
1751	Tomaten (Freiland): alle Qualitäten			Tomatoes in the open: all qualities				Tomates de pleine terre: toutes qualités				
ITL	54406	62196	61540	80471	81284	71857	82047	80582	85371	77760	80107	
ECU	37.22	41.61	40.03	53.28	53.41	46.87	51.42	43.77	44.58	36.50	40.89	
1762	Salatgurken (Freiland): alle Qualitäten			Cucumbers in the open: all qualities				Concombres de pleine terre: toutes qualités				
ITL	61566	61374	92685	78196	98226	94563	115228	89451	104307	100900	88500	
ECU	42.11	41.06	60.29	51.77	64.54	61.68	72.22	48.58	54.47	47.37	45.18	
1831	Karotten: alle Qualitäten			Carrots: all qualities				Carottes: toutes qualités				
ITL	53788	57975	56184	55925	65303	83606	67356	71224	69604	68205	80367	
ECU	36.79	38.78	36.55	37.02	42.91	54.53	42.22	38.68	36.35	32.02	41.03	
1851	Zwiebeln: alle Qualitäten			Onions: all qualities				Oignons: toutes qualités				
ITL	47105	47173	45357	49792	57004	65763	60823	63094	69472	71249	62944	
ECU	32.22	31.56	29.50	32.96	37.45	42.89	38.12	34.27	36.28	33.45	32.13	
1891	Pflückerbsen: alle Qualitäten			Green peas: all qualities				Petits pois: toutes qualités				
ITL	119746	116181	106832	106236	131490	122472	132439	125002	172483	161589	175717	
ECU	81.91	77.72	69.49	70.33	86.39	79.88	83.01	67.89	90.07	75.86	89.70	
1902	Grüne Bohnen: alle Qualitäten			French beans: all qualities				Haricots verts: toutes qualités				
ITL	106950	126607	141222	119200	140650	168243	174039	179040	198093	196019	207259	
ECU	73.16	84.69	91.86	78.92	92.41	109.73	109.08	97.24	103.44	92.02	105.80	

ITALIA



VERKAUFSPREISE PFLANZLICHER ERZEUGNISSE

SELLING PRICES OF CROP PRODUCTS

PRIX DE VENTE DES PRODUITS VEGETAUX

CODE	1986	1987	1988	1989	1990	1991	1992	1993	1994	1995	1996
Wein											
<i>Preise je 100l</i>											
3700	Rotwein (10–12 % Vol.)			Red wine (10–12 % vol.)			Vin rouge (10–12 % vol.)				
ITL	-	-	-	-	-	-	-	-	-	-	114034
ECU	-	-	-	-	-	-	-	-	-	-	58.21
3701	Rotwein (12.5–15 % Vol.)			Red wine (12.5–15 % vol.)			Vin rouge (12.5–15 % vol.)				
ITL	-	-	-	-	-	-	-	-	-	-	142064
ECU	-	-	-	-	-	-	-	-	-	-	72.52
3702	Weißwein (10–13 % Vol.)			White wine (10–13 % vol.)			Vin blanc (10–13 % vol.)				
ITL	-	-	-	-	-	-	-	-	-	-	84098
ECU	-	-	-	-	-	-	-	-	-	-	42.93
Qualitätswein											
<i>Preise je 100l</i>											
3705	Oltrepo pavese Barbera: Pavia			Oltrepo pavese Barbera: Pavia			Oltrepo pavese Barbera: Pavia				
ITL	-	-	-	-	-	-	-	-	114000	154375	208917
ECU	-	-	-	-	-	-	-	-	59.53	72.47	106.65
3706	Alto Adige Schiava: Bolzano			Alto Adige Schiava: Bolzano			Alto Adige Schiava: Bolzano				
ITL	-	-	-	-	-	-	-	-	115000	170000	297500
ECU	-	-	-	-	-	-	-	-	60.05	79.81	151.87
3707	Caldaro Classico superiore: Bolzano			Caldaro Classico superiore: Bolzano			Caldaro Classico superiore: Bolzano				
ITL	-	-	-	-	-	-	-	-	112000	165000	265000
ECU	-	-	-	-	-	-	-	-	58.48	77.46	135.28
3708	Trentino Chardonnay: Trento			Trentino Chardonnay: Trento			Trentino Chardonnay: Trento				
ITL	-	-	-	-	-	-	-	-	150400	191458	244583
ECU	-	-	-	-	-	-	-	-	78.54	89.88	124.85
3709	Bardolino: Verona			Bardolino: Verona			Bardolino: Verona				
ITL	-	-	-	-	-	-	-	-	69300	102117	159360
ECU	-	-	-	-	-	-	-	-	36.19	47.94	81.35
3710	Soave classico: Verona			Soave classico: Verona			Soave classico: Verona				
ITL	-	-	-	-	-	-	-	-	100800	133875	184297
ECU	-	-	-	-	-	-	-	-	52.64	62.85	94.08
3711	Valpolicella: Verona			Valpolicella: Verona			Valpolicella: Verona				
ITL	-	-	-	-	-	-	-	-	70400	102396	159958
ECU	-	-	-	-	-	-	-	-	36.76	48.07	81.65
3713	Prosecco di Conegliano: Treviso			Prosecco di Conegliano: Treviso			Prosecco di Conegliano: Treviso				
ITL	-	-	-	-	-	-	-	-	119196	227536	263944
ECU	-	-	-	-	-	-	-	-	62.24	106.82	134.74
3714	Piave Merlot: Treviso			Piave Merlot: Treviso			Piave Merlot: Treviso				
ITL	-	-	-	-	-	-	-	-	67617	113575	168300
ECU	-	-	-	-	-	-	-	-	35.31	53.32	85.91
3715	Friuli Grave Merlot: Pordenone			Friuli Grave Merlot: Pordenone			Friuli Grave Merlot: Pordenone				
ITL	-	-	-	-	-	-	-	-	76125	-	164771
ECU	-	-	-	-	-	-	-	-	39.75	-	84.11
3716	Colli piacentini Gutturino: Piacenza			Colli piacentini Gutturino: Piacenza			Colli piacentini Gutturino: Piacenza				
ITL	-	-	-	-	-	-	-	-	137200	181250	228333
ECU	-	-	-	-	-	-	-	-	71.64	85.09	116.56
3717	Lambrusco reggiano: Reggio Emilia			Lambrusco reggiano: Reggio Emilia			Lambrusco reggiano: Reggio Emilia				
ITL	-	-	-	-	-	-	-	-	63893	100503	126735
ECU	-	-	-	-	-	-	-	-	33.36	47.18	64.70
3910	Barbera: Asti			Barbera: Asti			Barbera: Asti				
ITL	82942	78188	79663	111406	129063	116115	103438	93654	115938	-	-
ECU	56.74	52.30	51.82	73.76	84.80	75.73	64.83	50.86	60.54	-	-

ITALIA



VERKAUFSPREISE PFLANZLICHER ERZEUGNISSE

SELLING PRICES OF CROP PRODUCTS

PRIX DE VENTE DES PRODUITS VEGETAUX

CODE	1986	1987	1988	1989	1990	1991	1992	1993	1994	1995	1996
Qualitätswein											
<i>Preise je 100l</i>											
3712	Chianti: Firenze			Chianti: Firenze			Chianti: Firenze				
ITL	-	-	-	-	-	-	-	-	95560	179479	244720
ECU	-	-	-	-	-	-	-	-	49.90	84.26	124.92
3719	Trebbiano d'Abruzzo: Chieti			Trebbiano d'Abruzzo: Chieti			Trebbiano d'Abruzzo: Chieti				
ITL	-	-	-	-	-	-	-	-	54912	89844	82775
ECU	-	-	-	-	-	-	-	-	28.67	42.18	42.25
3720	Orvieto classico: Terni			Orvieto classico: Terni			Orvieto classico: Terni				
ITL	-	-	-	-	-	-	-	-	94100	109500	155000
ECU	-	-	-	-	-	-	-	-	49.14	51.41	79.12
3721	Frascati superiore: Roma			Frascati superiore: Roma			Frascati superiore: Roma				
ITL	-	-	-	-	-	-	-	-	94200	116325	154913
ECU	-	-	-	-	-	-	-	-	49.19	54.61	79.08
3722	Montepulciano d'Abruzzo: Chieti			Montepulciano d'Abruzzo: Chieti			Montepulciano d'Abruzzo: Chieti				
ITL	-	-	-	-	-	-	-	-	66988	89844	148590
ECU	-	-	-	-	-	-	-	-	34.98	42.18	75.85
Olivenöl											
<i>Preise je 100l</i>											
3963	Extra virgin			Extra virgin			Extra virgin			Extra virgin	
ITL	548233	582187	565514	637732	671509	954941	841017	776745	802238	-	-
ECU	375.02	389.45	367.85	422.21	441.21	622.83	527.11	421.86	418.91	-	-
3964	Vergine - Fine			Virgin - Fine			Vergine - Fine			Vergine - Fine	
ITL	434656	484531	439113	490201	548718	694643	494008	456508	533973	-	-
ECU	297.33	324.12	285.63	324.54	360.53	453.06	309.62	247.94	278.83	-	-
Schnittblumen											
<i>Preise je 100 Stück</i>											
3100	Rosen			Roses			Rosen			Roses	
ITL	81226	92618	86336	89903	85667	96253	121304	119983	111650	119042	116033
ECU	55.56	61.96	56.16	59.52	56.29	62.78	76.03	65.16	58.30	55.88	59.23
3110	Nelken			Carnations			Nelken			Oeillets	
ITL	12554	12015	13236	11177	13645	18375	15483	16692	16267	20167	17075
ECU	8.59	8.04	8.61	7.40	8.97	11.98	9.70	9.07	8.49	9.47	8.72
3120	Chrysanthemem			Chrysanthemums			Chrysanthemem			Chrysanthèmes	
ITL	49887	50020	50890	47908	49544	50478	49130	52658	47117	51900	56050
ECU	34.13	33.46	33.10	31.72	32.55	32.92	30.79	28.60	24.60	24.36	28.61
3130	Gladiolen			Gladioli			Gladiolen			Glaïeuls	
ITL	54791	56312	59186	56660	62938	73410	52700	47458	45500	46658	45958
ECU	37.48	37.67	38.50	37.51	41.35	47.88	33.03	25.78	23.76	21.90	23.46
3140	Tulpen			Tulips			Tulpen			Tulipes	
ITL	31533	30175	37986	34100	38450	48250	33783	43300	41417	49000	64286
ECU	21.57	20.19	24.71	22.58	25.26	31.47	21.17	23.52	21.63	23.00	32.82
3150	Freesien			Freesias			Freesien			Freesias	
ITL	24667	33267	37060	32720	26333	35900	34367	36240	35617	34500	39500
ECU	16.87	22.25	24.11	21.66	17.30	23.41	21.54	19.68	18.60	16.20	20.16

ITALIA



VERKAUFSPREISE PFLANZLICHER ERZEUGNISSE

SELLING PRICES OF CROP PRODUCTS

PRIX DE VENTE DES PRODUITS VÉGÉTAUX

CODE	1986	1987	1988	1989	1990	1991	1992	1993	1994	1995	1996	
Sonstige pflanzliche Erzeugnisse <i>Preise je 100kg</i>			Other crop products <i>Price per 100kg</i>					Autres produits végétaux <i>Prix par 100kg</i>				
1551	Rohtabak: alle Sorten			Raw tobacco: all varieties				Tabac brut: toutes qualités				
ITL	367358	377217	377217	411702	412440	415749	400580	466500	448176	501838	556230	
ECU	251.29	252.33	245.37	272.57	270.99	271.16	251.07	253.36	234.03	235.59	283.94	
1554	Rohtabak: flue cured			Raw tobacco: flue cured				Tabac brut: flue cured				
ITL	-	-	-	-	-	-	-	-	-	571220	670494	
ECU	-	-	-	-	-	-	-	-	-	268.16	342.27	
1555	Rohtabak: light air cured			Raw tobacco: light air cured				Tabac brut: light air cured				
ITL	-	-	-	-	-	-	-	-	-	452704	482660	
ECU	-	-	-	-	-	-	-	-	-	212.52	246.39	
1556	Rohtabak: dark air cured			Raw tobacco: dark air cured				Tabac brut: dark air cured				
ITL	-	-	-	-	-	-	-	-	-	446510	469040	
ECU	-	-	-	-	-	-	-	-	-	209.62	239.43	
1557	Rohtabak: fire cured			Raw tobacco: fire cured				Tabac brut: fire cured				
ITL	-	-	-	-	-	-	-	-	-	624318	677831	
ECU	-	-	-	-	-	-	-	-	-	293.09	346.02	
1558	Rohtabak: sun cured			Raw tobacco: sun cured				Tabac brut: sun cured				
ITL	-	-	-	-	-	-	-	-	-	446368	473251	
ECU	-	-	-	-	-	-	-	-	-	209.55	241.58	

LUXEMBOURG


**VERKAUFSPREISE
PFLANZLICHER ERZEUGNISSE**
**SELLING PRICES
OF CROP PRODUCTS**
**PRIX DE VENTE
DES PRODUITS VEGETAUX**

CODE	1986	1987	1988	1989	1990	1991	1992	1993	1994	1995	1996	
Getreide und Reis												
<i>Preise je 100kg</i>												
1120	Weichweizen			Soft wheat				Blé tendre				
	LUF	765.0	746.0	710.0	687.0	650.0	614.0	604.0	515.0	515.0	512.0	520.0
	ECU	17.47	17.33	16.35	15.84	15.32	14.54	14.52	12.73	12.99	13.28	13.23
1150	Roggen			Rye				Seigle				
	LUF	785.0	697.0	700.0	675.0	630.0	587.0	563.0	490.0	465.0	430.0	430.0
	ECU	17.92	16.19	16.12	15.56	14.85	13.90	13.54	12.11	11.73	11.15	10.94
1160	Gerste			Barley				Orge				
	LUF	735.0	677.0	660.0	645.0	560.0	519.0	533.0	480.0	475.0	435.0	435.0
	ECU	16.78	15.73	15.20	14.87	13.20	12.29	12.81	11.86	11.98	11.28	11.07
1161	Braugerste			Malting barley				Orge de brasserie				
	LUF	-	-	-	-	-	-	682.0	560.0	510.0	610.0	610.0
	ECU	-	-	-	-	-	-	16.40	13.84	12.86	15.82	15.52
1180	Hafer			Oats				Avoine				
	LUF	695.0	707.0	645.0	630.0	540.0	544.0	621.0	520.0	490.0	400.0	450.0
	ECU	15.87	16.43	14.85	14.52	12.73	12.88	14.93	12.85	12.36	10.38	11.45
Ölsaaten												
<i>Preise je 100kg</i>												
1430	Raps			Rape				Colza				
	LUF	1920.0	1535.0	1650.0	1765.0	1515.0	1272.0	518.0	737.0	775.0	696.0	820.0
	ECU	43.84	35.66	37.99	40.69	35.71	30.13	12.45	18.21	19.54	18.05	20.87
Hackfrüchte												
<i>Preise je 100kg</i>												
1361	Speisekartoffeln			Main crop food potatoes				Pommes de terre de consommation				
	LUF	600.0	580.0	650.0	690.0	675.0	743.0	503.0	560.0	700.0	870.0	780.0
	ECU	13.70	13.48	14.97	15.91	15.91	17.60	12.09	13.84	17.65	22.57	19.85
Tafelwein												
<i>Preise je 100kg</i>												
3855	Eibling			Eibling				Eibling				
	LUF	3149.0	3274.0	3583.0	3360.0	3690.0	3803.8	2427.5	2847.5	2577.5	2577.5	2796.3
	ECU	71.90	76.07	82.50	77.45	86.98	90.09	58.36	70.36	65.00	66.86	71.15
3856	Rivaner			Rivaner				Rivaner				
	LUF	3464.0	3618.0	3800.0	3556.0	3880.0	3952.5	2481.3	2643.8	2486.3	2486.3	2796.3
	ECU	79.09	84.06	87.50	81.97	91.45	93.61	59.66	65.32	62.69	64.49	71.15
Qualitätswein												
<i>Preise je 100 Stück</i>												
3925	Auxerrois			Auxerrois				Auxerrois				
	LUF	4680.0	4869.0	5348.0	5179.0	5568.8	5725.0	4123.8	4287.5	4150.0	4150.0	4578.8
	ECU	106.85	113.12	123.14	119.39	131.26	135.59	99.14	105.94	104.65	107.65	116.51
3926	Riesling			Riesling				Riesling				
	LUF	6483.0	7050.0	7634.0	7405.0	7757.5	5763.8	4200.0	4362.5	6225.0	6105.0	6031.3
	ECU	148.02	163.80	175.78	170.70	182.85	136.51	100.98	107.79	156.97	158.36	153.47
3927	Pinot blanc			Pinot blanc				Pinot blanc				
	LUF	4680.0	4889.0	5381.0	5215.0	5617.5	7856.3	5617.5	6153.8	4087.5	4078.8	4578.8
	ECU	106.85	113.59	123.90	120.22	132.41	186.06	135.06	152.05	103.07	105.80	116.51
3928	Pinot gris			Pinot gris				Pinot gris				
	LUF	6033.0	6389.0	7120.0	6878.0	7603.8	7915.0	6208.8	6391.3	5870.0	5758.8	5906.3
	ECU	137.75	148.44	163.95	158.55	179.23	187.46	149.27	157.92	148.02	149.38	150.29

NEDERLAND



VERKAUFSPREISE PFLANZLICHER ERZEUGNISSE

SELLING PRICES OF CROP PRODUCTS

PRIX DE VENTE DES PRODUITS VEGETAUX

CODE	1986	1987	1988	1989	1990	1991	1992	1993	1994	1995	1996
Getreide und Reis											
<i>Preise je 100kg</i>											
1120	Weichweizen			Soft wheat				Blé tendre			
NLG	44.85	40.85	39.50	38.55	35.40	36.15	35.85	29.75	29.50	28.40	28.10
ECU	18.68	17.50	16.92	16.51	15.31	15.64	15.76	13.68	13.67	13.53	13.13
1150	Roggen			Rye				Seigle			
NLG	42.80	39.10	37.45	37.55	34.20	33.50	34.90	28.35	29.50	27.60	27.50
ECU	17.83	16.75	16.04	16.08	14.79	14.50	15.34	13.03	13.67	13.15	12.85
1160	Gerste			Barley				Orge			
NLG	44.95	42.35	39.15	39.30	36.20	35.35	38.85	32.20	29.40	27.20	27.70
ECU	18.72	18.14	16.77	16.83	15.66	15.30	17.08	14.80	13.62	12.96	12.95
1161	Braugerste			Malting barley				Orge de brasserie			
NLG	47.70	46.40	42.00	45.90	42.30	38.90	43.00	33.65	34.34	36.70	32.40
ECU	19.87	19.88	17.99	19.66	18.29	16.83	18.90	15.47	15.91	17.49	15.14
1180	Hafer			Oats				Avoine			
NLG	41.15	43.40	40.25	34.90	34.05	34.65	38.30	29.15	29.09	26.70	27.90
ECU	17.14	18.59	17.24	14.94	14.73	14.99	16.84	13.40	13.48	12.72	13.04
Hackfrüchte											
<i>Preise je 100kg</i>											
1361	Speisekartoffeln			Main crop food potatoes				Pommes de terre de consommation			
NLG	17.45	15.45	16.55	24.30	25.70	24.70	13.00	10.60	32.00	38.00	16.50
ECU	7.27	6.62	7.09	10.41	11.12	10.69	5.71	4.87	14.83	18.10	7.71
1362	Frühkartoffeln			Early potatoes				Pommes de terre hâtives			
NLG	53.90	64.60	51.00	58.00	43.00	45.00	42.00	44.00	67.00	52.00	38.00
ECU	22.45	27.68	21.84	24.84	18.60	19.47	18.46	20.23	31.04	24.77	17.76
1372	Zuckerrüben: Standardqualität			Sugar beet: standard quality				Betteraves sucrières: qualité standard			
NLG	99.40	106.82	103.40	105.90	106.45	111.35	103.00	98.00	114.00	109.00	114.00
ECU	41.40	45.76	44.29	45.35	46.04	48.18	45.28	45.05	52.82	51.93	53.28
Ölsaaten											
<i>Preise je 100kg</i>											
1430	Raps			Rape				Colza			
NLG	109.65	84.20	87.05	95.00	88.60	72.30	35.20	37.00	39.00	41.00	48.50
ECU	45.67	36.07	37.28	40.68	38.32	31.29	15.47	17.01	18.07	19.53	22.67
Hülsenfrüchte											
<i>Preise je 100kg</i>											
1314	Speiseerbsen			Dried peas				Pois secs			
NLG	77.45	69.96	62.25	61.30	54.10	56.10	62.80	32.90	31.07	29.60	35.20
ECU	32.26	29.97	26.66	26.25	23.40	24.28	27.61	15.12	14.40	14.10	16.45

NEDERLAND



VERKAUFSPREISE PFLANZLICHER ERZEUGNISSE

SELLING PRICES OF CROP PRODUCTS

PRIX DE VENTE DES PRODUITS VEGETAUX

CODE	1986	1987	1988	1989	1990	1991	1992	1993	1994	1995	1996
2111	Tafeläpfel: alle Sorten			Dessert apples: all varieties				Pommes de table: ensemble des variétés			
NLG	68.00	75.00	81.00	74.00	97.00	146.00	80.00	47.00	59.00	64.00	80.00
ECU	28.32	32.13	34.69	31.69	41.95	63.18	35.17	21.61	27.34	30.49	37.39
2112	Tafeläpfel: Golden Delicious			Dessert apples: Golden delicious				Pommes de table: Golden Delicious			
NLG	53.00	71.00	61.00	69.00	82.00	125.00	96.00	45.00	61.00	71.00	85.00
ECU	22.08	30.42	26.13	29.55	35.47	54.09	42.20	20.69	28.26	33.83	39.72
2114	Tafeläpfel: Cox's Orange Pippin			Dessert apples: Cox's Orange Pippin				Pommes de table: Cox's Orange Pippin			
NLG	78.00	143.00	113.00	85.00	90.00	192.00	70.00	56.00	52.00	75.00	98.00
ECU	32.49	61.26	48.40	36.40	38.93	83.08	30.77	25.74	24.09	35.73	45.80
2116	Tafeläpfel: Elstar			Dessert apples: Elstar				Pommes de table: Elstar			
NLG	152.00	146.00	150.00	119.00	103.00	160.00	115.00	54.00	66.00	86.00	103.00
ECU	63.31	62.55	64.25	50.96	44.55	69.23	50.55	24.83	30.58	40.97	48.14
2117	Tafeläpfel: Jonathon			Dessert apples: Jonathon				Pommes de table: Jonathon			
NLG	161.00	129.00	139.00	98.00	111.00	145.00	94.00	50.00	79.00	32.00	94.00
ECU	67.06	55.27	59.53	41.97	48.01	62.74	41.32	22.99	36.60	15.25	43.93
2131	Tafelbirnen: alle Sorten			Dessert pears: all varieties				Poires de table: ensemble des variétés			
NLG	104.00	73.00	75.00	132.00	163.00	147.00	117.00	81.00	82.00	82.00	127.00
ECU	43.32	31.27	32.12	56.52	70.50	63.61	51.43	37.24	37.99	39.07	59.35
2138	Tafelbirnen: Doyenne du Comice			Dessert pears: Doyenne du Comice				Poires de table: Doyenne du Comice			
NLG	162.00	86.00	105.00	168.00	210.00	189.00	146.00	84.00	87.00	85.00	85.00
ECU	67.47	36.84	44.97	71.94	90.83	81.78	64.18	38.62	40.31	40.50	39.72
2139	Tafelbirnen: Conference			Dessert pears: Conference				Poires de table: Conférence			
NLG	110.00	88.00	83.00	152.00	176.00	151.00	142.00	99.00	91.00	96.00	99.00
ECU	45.82	37.70	35.55	65.09	76.12	65.34	62.42	45.51	42.16	45.74	46.27
2261	Erdbeeren (Freiland)			Strawberries in the open				Fraises de pleine terre			
NLG	349.00	327.00	351.00	442.00	373.00	452.00	493.00	471.00	400.00	327.00	371.00
ECU	145.36	140.09	150.33	189.27	161.32	195.59	216.72	216.53	185.33	155.80	173.39
2262	Erdbeeren (unter Glas)			Strawberries under glass				Fraises de serre			
NLG	617.00	639.00	621.00	728.00	684.00	805.00	682.00	605.00	698.00	555.00	614.00
ECU	256.99	273.76	265.98	311.74	295.83	348.34	299.80	278.13	323.41	264.42	286.95
2263	Erdbeeren: alle Arten der Produktion			Strawberries: all types of production				Fraises: tous types de production			
NLG	398.00	372.00	383.00	470.00	402.00	513.00	538.00	506.00	481.00	395.00	450.00
ECU	165.77	159.37	164.04	201.26	173.87	221.98	236.50	232.62	222.86	188.19	210.31

NEDERLAND



VERKAUFPREISE PFLANZLICHER ERZEUGNISSE

SELLING PRICES OF CROP PRODUCTS

PRIX DE VENTE DES PRODUITS VEGETAUX

CODE	1986	1987	1988	1989	1990	1991	1992	1993	1994	1995	1996
1621	Blumenkohl: alle Qualitäten			Cauliflowers: all qualities				Choux-fleurs: toutes qualités			
NLG	82.00	174.00	142.00	117.00	153.00	135.00	118.00	109.00	134.00	144.00	105.00
ECU	34.15	74.54	60.82	50.10	66.17	58.42	51.87	50.11	62.09	68.61	49.07
1632	Rosenkohl: alle Qualitäten			Brussels sprouts: all qualities				Choux de Bruxelles: toutes qualités			
NLG	62.00	101.00	78.10	88.00	97.00	126.00	78.00	74.00	88.00	104.00	84.00
ECU	25.82	43.27	33.45	37.68	41.95	54.52	34.29	34.02	40.77	49.55	39.26
1636	Weißkohl: alle Qualitäten			White cabbage: all qualities				Choux blancs: toutes qualités			
NLG	16.00	19.00	38.00	19.00	30.00	61.00	22.00	46.00	28.00	36.00	40.00
ECU	6.66	8.14	16.28	8.14	12.98	26.40	9.67	21.15	12.97	17.15	18.69
1641	Rotkohl: alle Qualitäten			Red cabbage: all qualities				Choux rouges: toutes qualités			
NLG	15.00	26.00	45.00	22.00	31.00	64.00	25.00	24.00	35.00	49.00	44.00
ECU	6.25	11.14	19.27	9.42	13.41	27.69	10.99	11.03	16.22	23.35	20.56
1646	Wirsingkohl: alle Qualitäten			Savoy cabbage: all qualities				Choux de Savoie: toutes qualités			
NLG	36.00	65.00	47.00	37.00	59.00	63.00	65.00	51.00	52.00	47.00	64.00
ECU	14.99	27.85	20.13	15.84	25.52	27.26	28.57	23.45	24.09	22.39	29.91
1681	Kopfsalat (Freiland): alle Qualitäten			Lettuce in the open: all qualities				Laitues de pleine terre: toutes qualités			
NLG	116.00	156.00	98.00	114.00	127.00	127.00	161.00	71.00	204.00	98.00	68.00
ECU	48.32	66.83	41.97	48.82	54.93	54.96	70.77	32.64	94.52	46.69	31.78
1683	Kopfsalat (unter Glas): alle Qualitäten			Lettuce under glass: all qualities				Laitues de serre: toutes qualités			
NLG	203.00	252.00	193.00	192.00	262.00	241.00	196.00	219.00	171.00	192.00	276.00
ECU	84.55	107.96	82.66	82.22	113.32	104.28	86.16	100.68	79.23	91.48	128.99
1701	Spargel: alle Qualitäten			Asparagus: all qualities				Asperges: toutes qualités			
NLG	586.00	764.00	743.00	702.00	717.00	931.00	618.00	568.00	823.00	765.00	661.00
ECU	244.08	327.31	318.23	300.61	310.11	402.86	271.67	261.12	381.32	364.47	308.92
1754	Tomaten (unter Glas): alle Qualitäten			Tomatoes under glass: all qualities				Tomates de serre: toutes qualités			
NLG	172.00	186.00	172.00	166.00	163.00	187.00	135.00	129.00	167.00	113.00	216.00
ECU	71.64	79.69	73.67	71.08	70.50	80.92	59.35	59.30	77.38	53.84	100.95
1764	Salatgurken (unter Glas): alle Qualitäten			Cucumbers under glass: all qualities				Concombres de serre: toutes qualités			
NLG	97.00	120.00	109.00	127.00	128.00	138.00	105.00	98.00	105.00	111.00	106.00
ECU	40.40	51.41	46.69	54.38	55.36	59.71	46.16	45.05	48.65	52.88	49.54
1831	Karotten: alle Qualitäten			Carrots: all qualities				Carottes: toutes qualités			
NLG	41.00	50.00	57.00	48.00	56.00	56.00	38.00	54.00	47.00	48.00	52.00
ECU	17.08	21.42	24.41	20.55	24.22	24.23	16.70	24.83	21.78	22.87	24.30
1902	Grüne Bohnen: alle Qualitäten			French beans: all qualities				Haricots verts: toutes qualités			
NLG	100.00	214.00	121.00	116.00	205.00	152.00	107.00	137.00	121.00	125.00	146.00
ECU	41.65	91.68	51.82	49.67	88.66	65.77	47.04	62.98	56.06	59.55	68.23
1910	Zuchtchampignons: alle Qualitäten			Cultivated mushrooms: all qualities				Champignons de culture: toutes qualités			
NLG	214.00	260.00	269.00	290.00	270.00	255.00	233.00	244.00	257.00	233.00	231.00
ECU	89.13	111.39	115.21	124.18	116.78	110.34	102.43	112.17	119.08	111.01	107.96
1912	Zichorie (Freiland)			Chicory in the open				Chicorée witloof de pleine terre			
NLG	181.00	209.00	228.00	244.00	221.00	188.00	155.00	196.00	173.00	176.00	-
ECU	75.39	89.54	97.65	104.49	95.58	81.35	68.14	90.11	80.16	83.85	-
1915	Rosenapfel (unter Glas)			Capsicum (under glass)				Paprika (poivrons) de serre			
NLG	388.00	380.00	382.00	386.00	314.00	353.00	297.00	238.00	284.00	263.00	276.00
ECU	161.61	162.80	163.61	165.29	135.81	152.75	130.56	109.41	131.59	125.30	128.99

NEDERLAND



VERKAUFPREISE PFLANZLICHER ERZEUGNISSE

SELLING PRICES OF CROP PRODUCTS

PRIX DE VENTE DES PRODUITS VEGETAUX

CODE	1986	1987	1988	1989	1990	1991	1992	1993	1994	1995	1996	
Schnittblumen												
<i>Preise je 100 Stück</i>												
Cut flowers												
<i>Price per 100 items</i>												
Flours coupées												
<i>Prix par 100 pièces</i>												
3100	Rosen			Roses			Roses			Roses		
NLG	32.98	32.00	33.00	33.00	33.00	36.00	36.00	38.00	37.00	36.00	41.00	
ECU	13.74	13.71	14.13	14.13	14.27	15.58	15.83	17.47	17.14	17.15	19.16	
3120	Chrysanthemem			Chrysanthemums			Chrysanthèmes			Chrysanthèmes		
NLG	51.17	53.00	54.00	47.00	51.00	51.00	46.00	46.00	45.00	41.00	45.00	
ECU	21.31	22.71	23.13	20.13	22.06	22.07	20.22	21.15	20.85	19.53	21.03	
3130	Gladiolen			Gladioli			Glaïeuls			Glaïeuls		
NLG	20.00	17.00	20.00	20.00	21.00	21.00	21.00	19.00	22.00	19.00	21.00	
ECU	8.33	7.28	8.57	8.56	9.08	9.09	9.23	8.73	10.19	9.05	9.81	
3140	Tulpen			Tulips			Tulipes			Tulipes		
NLG	28.38	25.00	23.00	26.00	26.00	30.00	26.00	30.00	29.00	30.00	28.00	
ECU	11.82	10.71	9.85	11.13	11.25	12.98	11.43	13.79	13.44	14.29	13.09	
3150	Freesien			Freesias			Freesias			Freesias		
NLG	23.70	26.00	25.00	26.00	27.00	30.00	27.00	26.00	27.00	27.00	24.00	
ECU	9.87	11.14	10.71	11.13	11.68	12.98	11.87	11.95	12.51	12.86	11.22	
3151	Lilium			Lilium			Lilium			Lilium		
NLG	-	-	-	73.00	70.00	74.00	75.00	72.00	73.00	73.00	71.00	
ECU	-	-	-	31.26	30.28	32.02	32.97	33.10	33.82	34.78	33.18	
3152	Dianthus			Dianthus			Dianthus			Dianthus		
NLG	-	-	-	26.00	29.00	29.00	29.00	28.00	27.00	27.00	29.00	
ECU	-	-	-	11.13	12.54	12.55	12.75	12.87	12.51	12.86	13.55	
3153	Gerbera			Gerbera			Gerbera			Gerbera		
NLG	44.00	46.00	44.00	40.00	41.00	45.00	39.00	36.00	38.00	34.00	35.00	
ECU	18.33	19.71	18.85	17.13	17.73	19.47	17.14	16.55	17.61	16.20	16.36	
3154	Cymbidium			Cymbidium			Cymbidium			Cymbidium		
NLG	-	-	-	166.00	155.00	182.00	168.00	171.00	214.00	225.00	244.00	
ECU	-	-	-	71.08	67.04	78.75	73.85	78.61	99.15	107.20	114.03	
Topfplanzen												
<i>Preise je 100 Stück</i>												
Pot plants												
<i>Price per 100 items</i>												
Flours en pot												
<i>Prix par 100 pièces</i>												
3051	Azaléen (im Topf)			Azaleas (potted)			Azalées (en pot)			Azalées (en pot)		
NLG	372.95	344.00	333.00	312.00	278.00	289.00	268.00	284.00	305.00	267.00	255.00	
ECU	155.34	147.38	142.63	133.60	120.24	125.06	117.81	130.56	141.32	127.21	119.17	
3054	Chrysanthemem (im Topf)			Chrysanthemums (potted)			Chrysanthèmes (en pot)			Chrysanthèmes (en pot)		
NLG	135.77	123.00	125.00	138.00	145.00	153.00	156.00	146.00	173.00	160.00	154.00	
ECU	56.55	52.70	53.54	59.09	62.71	66.21	68.58	67.12	80.16	76.23	71.97	
3057	Cyclamen (im Topf)			Cyclamens (potted)			Cyclamens (en pot)			Cyclamens (en pot)		
NLG	283.70	261.00	254.00	259.00	235.00	246.00	232.00	215.00	211.00	209.00	239.00	
ECU	118.16	111.82	108.79	110.91	101.64	106.45	101.99	98.84	97.76	99.58	111.70	
3066	Ficus (im Topf)			Ficus (potted)			Ficus (en pot)			Ficus (en pot)		
NLG	461.00	447.00	391.00	404.00	428.00	392.00	398.00	405.00	384.00	396.00	381.00	
ECU	192.01	191.50	167.47	173.00	185.11	169.63	174.96	186.19	177.92	188.67	178.06	
3067	Kalanchoe (im Topf)			Kalanchoe (potted)			Kalanchoe (en pot)			Kalanchoe (en pot)		
NLG	-	-	-	-	-	-	-	108.00	111.00	109.00	124.00	
ECU	-	-	-	-	-	-	-	49.65	51.43	51.93	57.95	
3068	Saint Paulia (im Topf)			Saint Paulia (potted)			Saint Paulia (en pot)			Saint Paulia (en pot)		
NLG	96.00	96.00	88.00	86.00	101.00	111.00	90.00	95.00	104.00	103.00	110.00	
ECU	39.99	41.13	37.69	36.83	43.68	48.03	39.56	43.67	48.19	49.07	51.41	
3069	Begonien (im Topf)			Begonia (potted)			Begonia (en pot)			Begonia (en pot)		
NLG	191.00	190.00	207.00	209.00	204.00	221.00	210.00	223.00	218.00	210.00	221.00	
ECU	79.55	81.40	88.66	89.50	88.23	95.63	92.32	102.52	101.01	100.05	103.28	

ÖSTERREICH



VERKAUFSPREISE PFLANZLICHER ERZEUGNISSE

SELLING PRICES OF CROP PRODUCTS

PRIX DE VENTE DES PRODUITS VEGETAUX

CODE	1986	1987	1988	1989	1990	1991	1992	1993	1994	1995	1996
Getreide und Reis											
<i>Preise je 100kg</i>											
1120	Weichweizen			Soft wheat			Blé tendre				
	ATS	-	-	-	-	-	331.3	332.5	308.8	156.1	173.0
	ECU	-	-	-	-	-	23.30	24.41	22.81	11.84	12.88
1130	Hartweizen			Durum wheat			Blé dur				
	ATS	-	-	-	-	-	477.0	477.0	440.4	188.8	217.1
	ECU	-	-	-	-	-	33.55	35.01	32.53	14.32	16.16
1150	Roggen			Rye			Seigle				
	ATS	-	-	-	-	-	330.3	328.4	308.4	131.7	168.9
	ECU	-	-	-	-	-	23.23	24.10	22.78	9.99	12.57
1160	Gerste			Barley			Orge				
	ATS	-	-	-	-	-	284.3	283.9	271.6	142.6	167.9
	ECU	-	-	-	-	-	20.00	20.84	20.06	10.82	12.50
1161	Braugerste			Malting barley			Orge de brasserie				
	ATS	-	-	-	-	-	312.0	-	-	203.7	207.8
	ECU	-	-	-	-	-	21.95	-	-	15.45	15.47
1180	Hafer			Oats			Avoine				
	ATS	-	-	-	-	-	291.4	288.9	273.4	138.2	172.3
	ECU	-	-	-	-	-	20.50	21.21	20.19	10.48	12.83
1200	Mais			Maize			Maïs				
	ATS	-	-	-	-	-	288.4	290.2	181.7	189.4	169.3
	ECU	-	-	-	-	-	20.29	21.30	13.42	14.37	12.60
Hackfrüchte											
<i>Preise je 100kg</i>											
1361	Speisekartoffeln			Main crop food potatoes			Pommes de terre de consommation				
	ATS	-	-	-	-	-	178.0	151.0	266.0	214.0	96.0
	ECU	-	-	-	-	-	12.52	11.08	19.65	16.23	7.15
1362	Frühkartoffeln			Early potatoes			Pommes de terre hâtives				
	ATS	-	-	-	-	-	380.0	436.0	360.0	-	-
	ECU	-	-	-	-	-	26.73	32.00	26.59	-	-
1372	Zuckerrüben: Standardqualität			Sugar beet: standard quality			Betteraves sucrières: qualité standard				
	ATS	-	-	-	-	-	702.8	702.8	702.8	702.8	607.8
	ECU	-	-	-	-	-	49.43	51.59	51.91	53.31	45.24
Ölsaaten											
<i>Preise je 100kg</i>											
1430	Raps			Rape			Colza				
	ATS	-	-	-	-	-	420.0	420.0	410.0	201.2	232.8
	ECU	-	-	-	-	-	29.54	30.83	30.28	15.26	17.33
1450	Sonnenblumen			Sunflowers			Tournesols				
	ATS	-	-	-	-	-	450.0	430.0	430.0	180.0	212.0
	ECU	-	-	-	-	-	31.65	31.56	31.76	13.65	15.78
1470	Soya			Soya			Soja				
	ATS	-	-	-	-	-	-	530.0	510.0	223.3	264.9
	ECU	-	-	-	-	-	-	38.90	37.67	16.94	19.72

ÖSTERREICH



VERKAUFSPREISE PFLANZLICHER ERZEUGNISSE

SELLING PRICES OF CROP PRODUCTS

PRIX DE VENTE DES PRODUITS VEGETAUX

CODE	1986	1987	1988	1989	1990	1991	1992	1993	1994	1995	1996
Frischobst <i>Preise je 100kg</i>											
2111	Tafeläpfel: alle Sorten			Dessert apples: all varieties			Pommes de table: ensemble des variétés				
ATS	-	-	-	-	-	-	841.0	656.0	546.0	490.0	458.0
ECU	-	-	-	-	-	-	59.15	48.15	40.33	37.17	34.09
2131	Tafelbirnen: alle Sorten			Dessert pears: all varieties			Poires de table: ensemble des variétés				
ATS	-	-	-	-	-	-	959.0	763.0	963.0	632.0	522.0
ECU	-	-	-	-	-	-	67.45	56.00	71.13	47.94	38.86
2181	Pfirsiche: alle Sorten			Peaches: all varieties			Pêches: ensemble des variétés				
ATS	-	-	-	-	-	-	1043.0	1068.0	902.0	706.0	465.0
ECU	-	-	-	-	-	-	73.36	78.39	66.62	53.56	34.61
2191	Aprikosen: alle Sorten			Apricots: all varieties			Abricots: ensemble des variétés				
ATS	-	-	-	-	-	-	1279.0	1779.0	1655.0	1325.0	1527.0
ECU	-	-	-	-	-	-	89.96	130.58	122.23	100.51	113.66
2201	Kirschen: Süßkirschen			Cherries: sweet cherries			Cerises: Bigarreux				
ATS	-	-	-	-	-	-	2211.0	1879.0	2456.0	2452.0	2650.0
ECU	-	-	-	-	-	-	155.52	137.92	181.40	186.01	197.25
2202	Kirschen: Sauerkirschen			Cherrie: sour cherries			Cerises: Morelles aigres				
ATS	-	-	-	-	-	-	2073.0	1858.0	2088.0	1880.0	2102.0
ECU	-	-	-	-	-	-	145.81	136.38	154.22	142.61	156.46
2213	Pflaumen: Zwetschggen			Plums: Quetches			Prunes: Quetches				
ATS	-	-	-	-	-	-	894.0	968.0	949.0	1030.0	744.0
ECU	-	-	-	-	-	-	62.88	71.05	70.09	78.13	55.38
2261	Erdbeeren (Freiland)			Strawberries in the open			Fraises de pleine terre				
ATS	-	-	-	-	-	-	2429.0	2485.0	1978.0	2125.0	2140.0
ECU	-	-	-	-	-	-	170.85	182.40	146.09	161.20	159.29

ÖSTERREICH



VERKAUFSPREISE PFLANZLICHER ERZEUGNISSE

SELLING PRICES OF CROP PRODUCTS

PRIX DE VENTE DES PRODUITS VEGETAUX

CODE	1986	1987	1988	1989	1990	1991	1992	1993	1994	1995	1996
Frischgemüse											
<i>Preise je 100kg</i>											
1621	Blumenkohl: alle Qualitäten			Cauliflowers: all qualities				Choux-fleurs: toutes qualités			
ATS	-	-	-	-	-	-	583.0	517.0	506.0	405.0	371.0
ECU	-	-	-	-	-	-	41.01	37.95	37.37	30.72	27.62
1632	Rosenkohl: alle Qualitäten			Brussels sprouts: all qualities				Choux de Bruxelles: toutes qualités			
ATS	-	-	-	-	-	-	1670.0	1412.0	1396.0	923.0	1074.0
ECU	-	-	-	-	-	-	117.47	103.64	103.11	70.02	79.94
1636	Weißkohl: alle Qualitäten			White cabbage: all qualities				Choux blancs: toutes qualités			
ATS	-	-	-	-	-	-	286.0	309.0	251.0	226.0	213.0
ECU	-	-	-	-	-	-	20.12	22.68	18.54	17.14	15.85
1641	Rotkohl: alle Qualitäten			Red cabbage: all qualities				Choux rouges: toutes qualités			
ATS	-	-	-	-	-	-	377.0	382.0	317.0	297.0	304.0
ECU	-	-	-	-	-	-	26.52	28.04	23.41	22.53	22.63
1646	Wirsingkohl: alle Qualitäten			Savoy cabbage: all qualities				Choux de Savoie: toutes qualités			
ATS	-	-	-	-	-	-	555.0	405.0	381.0	244.0	264.0
ECU	-	-	-	-	-	-	39.04	29.73	28.14	18.51	19.65
1671	Knollensellerie: alle Qualitäten			Celeriac: all qualities				Céleris-raves: toutes qualités			
ATS	-	-	-	-	-	-	527.0	331.0	555.0	674.0	414.0
ECU	-	-	-	-	-	-	37.07	24.30	40.99	51.13	30.82
1681	Kopfsalat (Freiland): alle Qualitäten			Lettuce in the open: all qualities				Laitues de pleine terre: toutes qualités			
ATS	-	-	-	-	-	-	850.0	763.0	900.0	500.0	695.0
ECU	-	-	-	-	-	-	59.79	56.00	66.47	37.93	51.73
1701	Spargel: alle Qualitäten			Asparagus: all qualities				Asperges: toutes qualités			
ATS	-	-	-	-	-	-	6711.0	7438.0	7393.0	7350.0	7410.0
ECU	-	-	-	-	-	-	472.04	545.96	546.03	557.56	551.57
1751	Tomaten (Freiland): alle Qualitäten			Tomatoes in the open: all qualities				Tomates de pleine terre: toutes qualités			
ATS	-	-	-	-	-	-	327.0	278.0	500.0	165.0	116.0
ECU	-	-	-	-	-	-	23.00	20.41	36.93	12.52	8.63
1754	Tomaten (unter Glas): alle Qualitäten			Tomatoes under glass: all qualities				Tomates de serre: toutes qualités			
ATS	-	-	-	-	-	-	853.0	826.0	889.0	511.0	624.0
ECU	-	-	-	-	-	-	60.00	60.63	65.66	38.76	46.45
1762	Salatgurken (Freiland): alle Qualitäten			Cucumbers in the open: all qualities				Concombres de pleine terre: toutes qualités			
ATS	-	-	-	-	-	-	303.0	250.0	336.0	272.0	250.0
ECU	-	-	-	-	-	-	21.31	18.35	24.82	20.63	18.61
1764	Salatgurken (unter Glas): alle Qualitäten			Cucumbers under glass: all qualities				Concombres de serre: toutes qualités			
ATS	-	-	-	-	-	-	826.0	712.0	856.0	592.0	468.0
ECU	-	-	-	-	-	-	58.10	52.26	63.22	44.91	34.84
1831	Karotten: alle Qualitäten			Carrots: all qualities				Carottes: toutes qualités			
ATS	-	-	-	-	-	-	302.0	238.0	307.0	247.0	195.0
ECU	-	-	-	-	-	-	21.24	17.47	22.67	18.74	14.51

ÖSTERREICH



VERKAUFSPREISE PFLANZLICHER ERZEUGNISSE

SELLING PRICES OF CROP PRODUCTS

PRIX DE VENTE DES PRODUITS VEGETAUX

CODE	1986	1987	1988	1989	1990	1991	1992	1993	1994	1995	1996
Frischgemüse											
<i>Preise je 100kg</i>											
1851	Zwiebeln: alle Qualitäten			Onions: all qualities			Oignons: toutes qualités				
ATS	-	-	-	-	-	-	196.0	205.0	348.0	282.0	88.0
ECU	-	-	-	-	-	-	13.79	15.05	25.70	21.39	6.55
1891	Pflückerbsen: alle Qualitäten			Green peas: all qualities			Petits pois: toutes qualités				
ATS	-	-	-	-	-	-	1364.0	1200.0	1121.0	943.0	-
ECU	-	-	-	-	-	-	95.94	88.08	82.79	71.53	-
1910	Zuchtchampignons: alle Qualitäten			Cultivated mushrooms: all qualities			Champignons de culture: toutes qualités				
ATS	-	-	-	-	-	-	4320.0	4220.0	4177.0	3602.0	3421.0
ECU	-	-	-	-	-	-	303.86	309.75	308.50	273.24	254.64
1915	Rosenapfel (unter Glas)			Capsicum (under glass)			Paprika (poivrons) de serre				
ATS	-	-	-	-	-	-	866.0	830.0	915.0	923.0	927.0
ECU	-	-	-	-	-	-	60.91	60.92	67.58	70.02	69.00
1919	Pflückbohnen			Green beans			Haricots verts				
ATS	-	-	-	-	-	-	1369.0	1072.0	925.0	1024.0	954.0
ECU	-	-	-	-	-	-	96.29	78.69	68.32	77.68	71.01
1920	Rote Rüben			Beetroot			Betteraves potagères				
ATS	-	-	-	-	-	-	386.0	353.0	336.0	246.0	220.0
ECU	-	-	-	-	-	-	27.15	25.91	24.82	18.66	16.38
1925	Kohlsprossen			Broccoli			Brocoli				
ATS	-	-	-	-	-	-	1769.0	1696.0	1626.0	1302.0	1286.0
ECU	-	-	-	-	-	-	124.43	124.49	120.09	98.77	95.72
1926	Chinakohl			Chinese cabbage			Choux de Chine				
ATS	-	-	-	-	-	-	362.0	276.0	299.0	228.0	188.0
ECU	-	-	-	-	-	-	25.46	20.26	22.08	17.30	13.99
1927	Käferbohnen			Käferbohnen			Käferbohnen				
ATS	-	-	-	-	-	-	3333.0	3300.0	3300.0	3267.0	3800.0
ECU	-	-	-	-	-	-	234.44	242.22	243.73	247.83	282.85
1928	Knoblauch			Garlic			Ail				
ATS	-	-	-	-	-	-	2630.0	3200.0	3230.0	3200.0	4000.0
ECU	-	-	-	-	-	-	184.99	234.88	238.56	242.75	297.74
1929	Kohlrabi			Kohlrabi			Chou-raves				
ATS	-	-	-	-	-	-	1271.0	1300.0	1156.0	788.0	832.0
ECU	-	-	-	-	-	-	89.40	95.42	85.38	59.78	61.93
1930	Radieschen			Radish			Radis				
ATS	-	-	-	-	-	-	1459.0	1349.0	1417.0	1098.0	1132.0
ECU	-	-	-	-	-	-	102.62	99.02	104.66	83.29	84.26
1931	Eissalat (Bummerlsalat)			Iceberg lettuce			Salade iceberg				
ATS	-	-	-	-	-	-	710.0	760.0	832.0	488.0	540.0
ECU	-	-	-	-	-	-	49.94	55.78	61.45	37.02	40.20
1932	Spinat			Spinach			Epinards				
ATS	-	-	-	-	-	-	1379.0	1425.0	1190.0	1013.0	973.0
ECU	-	-	-	-	-	-	97.00	104.60	87.89	76.84	72.43
Tafelwein											
<i>Preise je 100l</i>											
3950	Faßwein (gemischter Satz): weiß			Casked wine all qualities: white			Vin en fût: toutes qualités de blanc				
ATS	-	-	-	-	-	-	482.0	585.0	700.0	557.0	765.0
ECU	-	-	-	-	-	-	33.90	42.94	51.70	42.25	56.94
3951	Faßwein (gemischter Satz): rot			Casked wine all qualities: red			Vin en fût: toutes qualités de rouge				
ATS	-	-	-	-	-	-	798.0	864.0	913.0	633.0	891.0
ECU	-	-	-	-	-	-	56.13	63.42	67.43	48.02	66.32

PORTUGAL



VERKAUFSPREISE PFLANZLICHER ERZEUGNISSE

SELLING PRICES OF CROP PRODUCTS

PRIX DE VENTE DES PRODUITS VEGETAUX

CODE	1986	1987	1988	1989	1990	1991	1992	1993	1994	1995	1996	
Getreide und Reis												
<i>Preise je 100kg</i>												
1120	Weichweizen			Soft wheat			Blé tendre					
	PTE	4400	4710	4970	4970	4970	4399	3979	3451	3096	3200	2950
	ECU	29.91	28.96	29.23	28.66	27.44	24.63	22.77	18.32	15.72	16.32	15.07
1130	Hartweizen			Durum wheat			Blé dur					
	PTE	5440	5820	6390	6390	6390	5795	5165	4359	3629	3629	3100
	ECU	36.98	35.79	37.58	36.85	35.28	32.44	29.56	23.14	18.43	18.51	15.84
1150	Roggen			Rye			Seigle					
	PTE	4050	4330	4570	4570	4570	3342	3205	3067	2870	2870	2800
	ECU	27.53	26.63	26.87	26.35	25.23	18.71	18.34	16.28	14.58	14.64	14.30
1160	Gerste			Barley			Orge					
	PTE	4050	4330	4570	4570	4570	3342	3205	3067	2870	2870	2800
	ECU	27.53	26.63	26.87	26.35	25.23	18.71	18.34	16.28	14.58	14.64	14.30
1161	Braugerste			Malting barley			Orge de brasserie					
	PTE	4490	4825	5025	5025	5872	4409	4129	3804	3477	3250	3170
	ECU	30.53	29.67	29.55	28.98	32.42	24.68	23.63	20.19	17.66	16.57	16.19
1180	Hafer			Oats			Avoine					
	PTE	3400	3400	3400	3400	3300	3520	3495	3522	2863	3500	3600
	ECU	23.12	20.91	19.99	19.61	18.22	19.71	20.00	18.70	14.54	17.85	18.39
1200	Mais			Maize			Maïs					
	PTE	4050	4050	4050	4050	4050	3517	3372	3227	2964	2964	3000
	ECU	27.53	24.91	23.82	23.35	22.36	19.69	19.30	17.13	15.05	15.11	15.32
1211	Sorgho			Sorghum			Sorgho					
	PTE	4050	4050	4050	4050	4050	3342	3205	2897	2662	3100	2750
	ECU	27.53	24.91	23.82	23.35	22.36	18.71	18.34	15.38	13.52	15.81	14.05
1217	Triticale			Triticale			Triticale					
	PTE	4050	4330	4330	4570	4570	3342	3205	2897	2662	3100	2750
	ECU	27.53	26.63	25.46	26.35	25.23	18.71	18.34	15.38	13.52	15.81	14.05
1251	Reis			Rice			Riz					
	PTE	5354	6938	6472	6608	6702	6820	6831	7291	9000	8000	7000
	ECU	36.40	42.66	38.06	38.11	37.01	38.18	39.10	38.71	45.71	40.79	35.76
Hackfrüchte												
<i>Preise je 100kg</i>												
1361	Speisekartoffeln			Main crop food potatoes			Pommes de terre de consommation					
	PTE	2198	2346	2169	2403	2201	3805	2060	2321	3680	3895	2095
	ECU	14.94	14.43	12.75	13.86	12.15	21.30	11.79	12.32	18.69	19.86	10.70
1362	Frühkartoffeln			Early potatoes			Pommes de terre hâtives					
	PTE	2839	2107	1817	2202	3202	4273	2474	2668	4218	4451	2148
	ECU	19.30	12.96	10.68	12.70	17.68	23.92	14.16	14.16	21.42	22.70	10.97
1371	Zuckerrüben: Durchschnittserlös			Sugar beet: unit value			Betteraves sucrières: valeur unitaire					
	PTE	5800	4900	6980	5700	5400	8320	7810	7827	-	-	7670
	ECU	39.43	30.13	41.04	32.87	29.82	46.58	44.70	41.55	-	-	39.18
1372	Zuckerrüben: Standardqualität			Sugar beet: standard quality			Betteraves sucrières: qualité standard					
	PTE	6800	6800	7800	7800	7800	8500	8500	8500	8500	8500	9400
	ECU	46.23	41.82	45.87	44.98	43.07	47.59	48.65	45.12	43.17	43.34	48.02
Ölsaaten												
<i>Preise je 100kg</i>												
1450	Sonnenblumen			Sunflowers			Tournesols					
	PTE	8313	8549	8184	9350	10150	10500	2500	4500	6400	5200	4579
	ECU	56.52	52.57	48.12	53.92	56.04	58.79	14.31	23.89	32.50	26.52	23.39

PORTUGAL



VERKAUFSPREISE PFLANZLICHER ERZEUGNISSE

SELLING PRICES OF CROP PRODUCTS

PRIX DE VENTE DES PRODUITS VEGETAUX

CODE	1986	1987	1988	1989	1990	1991	1992	1993	1994	1995	1996
Hülsenfrüchte											
<i>Preise je 100kg</i>											
1316	Kichererbsen			Dried pulses				Légumes secs			
				<i>Price per 100kg</i>				<i>Prix par 100kg</i>			
				Chick peas				Pois chiches			
PTE	12732	12791	11365	14793	13120	11396	16000	15000	14000	14000	-
ECU	86.56	78.66	66.83	85.31	72.44	63.80	91.58	79.63	71.10	71.39	-
1331	Speisebohnen			Dried beans				Haricots secs			
PTE	14924	16953	17797	14593	14593	13087	16250	15000	17750	13000	-
ECU	101.46	104.25	104.65	84.15	80.58	73.27	93.01	79.63	90.15	66.29	-
1338	Puffbohnen (getrocknet)			Broad beans (dry)				Fèves sèches			
PTE	5592	9188	13268	15089	8860	8515	11921	10000	10000	13500	-
ECU	38.02	56.50	78.02	87.01	48.92	47.67	68.23	53.09	50.79	68.84	-
Frischobst und Trockenfrüchte											
<i>Preise je 100kg</i>											
1771	Zuckermelonen			Fresh and dried fruit				Fruits frais et fruits secs			
				<i>Price per 100kg</i>				<i>Prix par 100kg</i>			
				Melons				Melons			
PTE	2050	4799	6074	3011	5015	5548	7556	5506	5974	7532	3830
ECU	13.94	29.51	35.72	17.36	27.69	31.06	43.25	29.23	30.34	38.41	19.56
1777	Wassermelonen			Water melons				Pastèques			
PTE	1533	2000	1333	2571	2299	2717	3004	2412	3889	2389	2494
ECU	10.42	12.30	7.84	14.83	12.69	15.21	17.19	12.80	19.75	12.18	12.74
2111	Tafeläpfel: alle Sorten			Dessert apples: all varieties				Pommes de table: ensemble des variétés			
PTE	5181	6076	6635	5976	7002	9234	9028	7667	8188	9036	6426
ECU	35.22	37.36	39.02	34.46	38.66	51.70	51.67	40.70	41.59	46.08	32.83
2112	Tafeläpfel: Golden Delicious			Dessert apples: Golden delicious				Pommes de table: Golden Delicious			
PTE	4544	5519	6076	5764	6729	8033	7998	6496	4432	6338	6369
ECU	30.89	33.94	35.73	33.24	37.15	44.97	45.78	34.49	22.51	32.32	32.53
2131	Tafelbirnen: alle Sorten			Dessert pears: all varieties				Poires de table: ensemble des variétés			
PTE	4133	5041	6193	6121	7818	6356	6207	6943	6796	8307	11146
ECU	28.10	31.00	36.42	35.30	43.17	35.59	35.53	36.86	34.52	42.36	56.94
2133	Tafelbirnen: Williams			Dessert pears: Williams				Poires de table: Williams			
PTE	-	-	-	4698	4776	5404	4844	5918	5150	-	-
ECU	-	-	-	27.09	26.37	30.26	27.73	31.42	26.16	-	-
2181	Pfirsiche: alle Sorten			Peaches: all varieties				Pêches: ensemble des variétés			
PTE	6899	8561	10909	7930	12272	13161	11200	8252	11987	15860	15624
ECU	46.90	52.65	64.15	45.73	67.76	73.68	64.10	43.81	60.88	80.88	79.81
2191	Aprikosen: alle Sorten			Apricots: all varieties				Abricots: ensemble des variétés			
PTE	7000	9087	9878	7493	15000	9860	10928	10150	6000	11454	19027
ECU	47.59	55.88	58.09	43.21	82.82	55.20	62.55	53.88	30.47	58.41	97.20
2201	Kirschen: Süßkirschen			Cherries: sweet cherries				Cerises: Bigarreaux			
PTE	10723	22485	17930	19497	25347	22374	16674	24721	24404	26456	28391
ECU	72.90	138.27	105.43	112.43	139.95	125.26	95.44	131.24	123.94	134.91	145.03
2214	Pflaumen: Renekloden			Plums: Greengages				Prunes: Reines-claudes			
PTE	-	8514	6566	5158	14409	11922	6776	6904	9179	14000	9654
ECU	-	52.36	38.61	29.74	79.56	66.75	38.78	36.65	46.62	71.39	49.32
2231	Walnüsse			Walnuts				Noix			
PTE	36267	28905	32094	32722	21321	26734	28949	26225	31536	24906	29463
ECU	246.57	177.75	188.72	188.69	117.72	149.67	165.69	139.22	160.17	127.00	150.51

PORTUGAL



VERKAUFSPREISE PFLANZLICHER ERZEUGNISSE

SELLING PRICES OF CROP PRODUCTS

PRIX DE VENTE DES PRODUITS VEGETAUX

CODE	1986	1987	1988	1989	1990	1991	1992	1993	1994	1995	1996
------	------	------	------	------	------	------	------	------	------	------	------

Frischobst und Trockenfrüchte *Preise je 100kg*

Fresh and dried fruit *Price per 100kg*

Fruits frais et fruits secs *Prix par 100kg*

2232	Haselnüsse			Hazelnuts				Noisettes				
	PTE	29204	31346	45316	26719	22310	18271	13636	13697	20072	20410	19954
	ECU	198.55	192.76	266.47	154.08	123.19	102.29	78.05	72.71	101.94	104.08	101.93
2233	Mandeln			Almonds				Amandes				
	PTE	16682	11200	12342	9387	8286	8552	7177	13872	12800	14674	15397
	ECU	113.42	68.87	72.57	54.13	45.75	47.88	41.08	73.64	65.01	74.83	78.65
2236	Eßkastanien			Chestnuts				Châtaignes				
	PTE	9334	5896	6344	8097	10791	14566	17145	13360	19175	20043	13199
	ECU	63.46	36.26	37.30	46.69	59.58	81.55	98.13	70.92	97.39	102.21	67.42
2256	Feigen – getrocknet			Dried figs				Figues sèches				
	PTE	11000	5811	5880	6019	5339	6583	10000	-	-	11000	-
	ECU	74.79	35.73	34.58	34.71	29.48	36.86	57.24	-	-	56.09	-
2263	Erdbeeren: alle Arten der Produktion			Strawberries: all types of production				Fraises: tous types de production				
	PTE	12354	14622	14332	31089	16818	24256	23486	20580	18066	16622	23430
	ECU	83.99	89.92	84.28	179.28	92.86	135.80	134.43	109.25	91.75	84.76	119.69
2419	Sultaninen			Sultanas				Raisins de Smyrne				
	PTE	-	60000	69666	73333	85000	60000	80000	80000	82095	-	-
	ECU	-	368.97	409.66	422.88	469.33	335.92	457.89	424.70	416.95	-	-
2421	Tafeltrauben: alle Sorten			Dessert grapes: all varieties				Raisin de table: ensemble des variétés				
	PTE	5046	4942	9700	9751	9865	10158	8547	10198	10614	9775	10953
	ECU	34.31	30.39	57.04	56.23	54.47	56.87	48.92	54.14	53.91	49.85	55.95
2971	Johannisbrot			Carobs				Caroubes				
	PTE	-	4867	-	3633	3576	4424	4884	4697	5739	11582	6649
	ECU	-	29.93	-	20.95	19.75	24.77	27.95	24.93	29.15	59.06	33.96

Zitrusfrüchte *Preise je 100kg*

Citrus fruit *Price per 100kg*

Agrumes *Prix par 100kg*

2320	Orangen: alle Sorten			Oranges: all varieties				Oranges: ensemble des variétés				
	PTE	3793	3581	6299	5274	7841	6064	6365	5488	6097	6351	6951
	ECU	25.79	22.02	37.04	30.41	43.29	33.95	36.43	29.13	30.97	32.39	35.51
2353	Tangerinen: alle Sorten			Tangerines: all varieties				Tangerines: ensemble des variétés				
	PTE	4182	4995	5778	5995	8300	7932	9624	10234	10043	7001	10537
	ECU	28.43	30.72	33.98	34.57	45.83	44.41	55.08	54.33	51.01	35.70	53.83
2360	Mandarinen: Clementinen			Mandarins: Clementines				Mandarines: Clémentines				
	PTE	-	-	-	8494	9342	9662	8830	7758	8396	5518	11829
	ECU	-	-	-	48.98	51.58	54.09	50.54	41.18	42.64	28.14	60.43
2371	Zitronen: alle Sorten			Lemons: all varieties				Citrons: ensemble des variétés				
	PTE	2828	2639	2951	4250	5468	5520	5466	4901	4330	5436	7166
	ECU	19.23	16.23	17.35	24.51	30.19	30.90	31.29	26.02	21.99	27.72	36.61

PORTUGAL



VERKAUFPREISE PFLANZLICHER ERZEUGNISSE

SELLING PRICES OF CROP PRODUCTS

PRIX DE VENTE DES PRODUITS VEGETAUX

CODE	1986	1987	1988	1989	1990	1991	1992	1993	1994	1995	1996
Frischgemüse											
<i>Preise je 100kg</i>											
Blumenkohl: alle Qualitäten				Cauliflowers: all qualities				Choux-fleurs: toutes qualités			
PTE	2579	3658	6084	4366	9004	6370	6559	8838	6759	7501	8258
ECU	17.53	22.49	35.78	25.18	49.72	35.66	37.54	46.92	34.33	38.25	42.18
1636 Weißkohl: alle Qualitäten											
White cabbage: all qualities											
PTE	1195	1490	4351	2002	4934	3371	3523	3848	3713	3561	3727
ECU	8.12	9.16	25.59	11.54	27.24	18.87	20.16	20.43	18.86	18.16	19.04
1646 Wirsingkohl: alle Qualitäten											
Savoy cabbage: all qualities											
PTE	2276	2262	3296	3925	5733	2678	3560	3174	3455	3375	4136
ECU	15.47	13.91	19.38	22.63	31.65	14.99	20.38	16.85	17.55	17.21	21.13
1681 Kopfsalat (Freiland): alle Qualitäten											
Lettuce in the open: all qualities											
PTE	4202	5454	5719	9226	10557	12857	10458	10370	9504	11618	9075
ECU	28.57	33.54	33.63	53.20	58.29	71.98	59.86	55.05	48.27	59.24	46.36
1683 Kopfsalat (unter Glas): alle Qualitäten											
Lettuce under glass: all qualities											
PTE	5274	8753	7311	9908	12995	12019	8219	11236	10761	11942	12709
ECU	35.86	53.83	42.99	57.14	71.75	67.29	47.04	59.65	54.65	60.90	64.92
1751 Tomaten (Freiland): alle Qualitäten											
Tomatoes in the open: all qualities											
PTE	1870	3453	2998	3814	4214	4017	4856	6104	5076	5066	-
ECU	12.71	21.23	17.63	21.99	23.27	22.49	27.79	32.40	25.78	25.83	-
1754 Tomaten (unter Glas): alle Qualitäten											
Tomatoes under glass: all qualities											
PTE	4381	4599	5774	5773	7437	9274	8085	8892	6326	6965	7343
ECU	29.78	28.28	33.95	33.29	41.06	51.92	46.28	47.20	32.13	35.52	37.51
1764 Salatgurken (unter Glas): alle Qualitäten											
Cucumbers under glass: all qualities											
PTE	4530	2806	4658	3388	3359	5409	4770	4770	4350	5271	4902
ECU	30.80	17.26	27.39	19.54	18.55	30.28	27.30	25.32	22.09	26.88	25.04
1831 Karotten: alle Qualitäten											
Carrots: all qualities											
PTE	2163	4064	3907	3737	6130	5987	3693	4625	4839	3787	5524
ECU	14.71	24.99	22.97	21.55	33.85	33.52	21.14	24.55	24.58	19.31	28.22
1851 Zwiebeln: alle Qualitäten											
Onions: all qualities											
PTE	1882	2209	4958	5490	3993	3840	3868	4763	7026	5189	3754
ECU	12.80	13.58	29.15	31.66	22.05	21.50	22.14	25.29	35.68	26.46	19.18
1891 Pfückerbbsen: alle Qualitäten											
Green peas: all qualities											
PTE	-	-	-	9503	8043	7231	7543	10350	9493	10010	-
ECU	-	-	-	54.80	44.41	40.48	43.17	54.95	48.21	51.04	-
1902 Grüne Bohnen: alle Qualitäten											
French beans: all qualities											
PTE	3337	6044	7185	8467	10493	16887	15265	16755	20321	12259	27878
ECU	22.69	37.17	42.25	48.83	57.94	94.54	87.37	88.95	103.21	62.51	142.41
Tafelwein											
<i>Preise je 100l</i>											
3821 Weißwein				White wine				Vin blanc			
PTE	3144	3336	4476	9113	8270	5640	4939	6517	8233	10978	9418
ECU	21.37	20.51	26.32	52.55	45.66	31.58	28.27	34.60	41.81	55.98	48.11
3822 Rotwein				Red wine				Vin rouge			
PTE	3348	3300	4032	8753	8486	5668	4690	6201	7917	10552	15181
ECU	22.76	20.29	23.71	50.47	46.86	31.73	26.84	32.92	40.21	53.81	77.55

PORTUGAL



VERKAUFSPREISE PFLANZLICHER ERZEUGNISSE

SELLING PRICES OF CROP PRODUCTS

PRIX DE VENTE DES PRODUITS VEGETAUX

CODE	1986	1987	1988	1989	1990	1991	1992	1993	1994	1995	1996
Olivenöl											
<i>Preise je 100l</i>											
Olive oil											
<i>Price per 100l</i>											
Huile d'olive											
<i>Prix par 100l</i>											
3963	Extra virgin			Extra virgin				Extra virgin			
PTE	36201	38352	37822	57257	57953	61750	50196	46871	59173	67689	93196
ECU	246.12	235.84	222.41	330.18	319.99	345.72	287.30	248.82	300.53	345.17	476.07
3964	Vergine – Fine			Virgin – Fine				Vergine – Fine			
PTE	35376	36696	36581	54243	52556	54060	45531	42608	52618	51010	70414
ECU	240.51	225.66	215.11	312.80	290.19	302.66	260.60	226.19	267.24	260.12	359.69
3966	Vergine – Corrente			Ordinary virgin – Corrente				Vergine – Corrente			
PTE	33458	35289	34707	48387	49556	50726	43207	40500	50106	46709	69254
ECU	227.47	217.01	204.09	279.03	273.63	284.00	247.30	215.00	254.48	238.18	353.77
3968	Vergine – Lampante			Lampante virgin				Vergine – Lampante			
PTE	31659	30575	33310	50344	43964	44853	38700	37000	45934	44333	66416
ECU	215.24	188.02	195.87	290.31	242.75	251.12	221.50	196.42	233.29	226.07	339.27
Schnittblumen											
<i>Preise je 100 Stück</i>											
Cut flowers											
<i>Price per 100 items</i>											
Fleurs coupées											
<i>Prix par 100 pieces</i>											
3100	Rosen			Roses				Roses			
PTE	2778	2638	3573	3291	2988	3482	3512	4375	4438	4227	4647
ECU	18.89	16.22	21.01	18.98	16.50	19.49	20.10	23.23	22.54	21.55	23.74
3110	Nelken			Carnations				Oeillets			
PTE	734	782	1198	1222	1525	1597	1665	1639	1602	1493	1570
ECU	4.99	4.81	7.04	7.05	8.42	8.94	9.53	8.70	8.14	7.61	8.02
3130	Gladiolen			Gladioli				Glaïeuls			
PTE	3945	3271	5592	5271	6125	6909	10486	5998	6062	6598	6855
ECU	26.82	20.11	32.88	30.40	33.82	38.68	60.02	31.84	30.79	33.65	35.02
3140	Tulpen			Tulips				Tulipes			
PTE	-	-	-	6054	5511	6597	7341	7216	5140	4939	7677
ECU	-	-	-	34.91	30.43	36.93	42.02	38.31	26.11	25.19	39.22
Sonstige pflanzliche Erzeugnisse											
<i>Preise je 100kg</i>											
Other crop products											
<i>Price per 100kg</i>											
Autres produits végétaux											
<i>Prix par 100kg</i>											
1551	Rohtabak: alle Sorten			Raw tobacco: all varieties				Tabac brut: toutes qualités			
PTE	44288	45100	52135	54760	58200	60594	60435	59320	56456	56800	61400
ECU	301.10	277.34	306.57	315.78	321.35	339.25	345.91	314.91	286.73	289.64	313.65
1552	Rohtabak: wichtigste Sorte			Raw tobacco: most important variety				Tabac brut: variété la plus importante			
PTE	43500	50100	53400	56000	58500	60800	60500	61100	57456	57800	62900
ECU	295.74	308.09	314.01	322.93	323.01	340.40	346.28	324.36	291.81	294.74	321.31
1553	Rohtabak: zweitwichtigste Sorte			Raw tobacco: 2nd most important variety				Tabac brut: 2ème variété en importance			
PTE	32400	36100	37200	38500	41500	44700	46000	49200	47460	47500	47700
ECU	220.28	222.00	218.75	222.01	229.14	250.26	263.29	261.19	241.04	242.22	243.66
1561	Hopfen: alle Sorten			Hop cones: all varieties				Houblon: toutes qualités			
PTE	39800	40700	44800	47700	44120	-	69163	29150	51156	52242	52242
ECU	270.59	250.28	263.44	275.07	243.61	-	395.86	154.75	259.81	266.40	266.87
2460	Tafeloliven			Table olives				Olives de table			
PTE	-	-	-	-	8696	6640	5180	-	-	-	-
ECU	-	-	-	-	48.02	37.18	29.65	-	-	-	-

SUOMI / FINLAND



VERKAUFSPREISE PFLANZLICHER ERZEUGNISSE

SELLING PRICES OF CROP PRODUCTS

PRIX DE VENTE DES PRODUITS VEGETAUX

CODE	1986	1987	1988	1989	1990	1991	1992	1993	1994	1995	1996
Getreide und Reis											
<i>Preise je 100kg</i>											
1120	Weichweizen			Soft wheat				Blé tendre			
FIM	235.16	244.03	242.52	260.34	253.96	222.46	218.69	218.76	212.96	87.40	90.90
ECU	47.22	48.18	49.06	55.12	52.31	44.47	37.66	32.67	34.40	15.31	15.60
1150	Roggen			Rye				Seigle			
FIM	273.56	268.34	291.14	315.57	302.86	288.45	271.96	225.61	251.75	88.90	89.90
ECU	54.93	52.98	58.89	66.82	62.38	57.67	46.83	33.69	40.67	15.57	15.43
1160	Gerste			Barley				Orge			
FIM	171.13	169.64	172.86	181.50	175.60	158.35	164.51	162.84	157.21	72.70	74.70
ECU	34.37	33.49	34.97	38.43	36.17	31.66	28.33	24.32	25.39	12.74	12.82
1161	Braugerste			Malting barley				Orge de brasserie			
FIM	203.06	206.96	202.03	209.77	211.49	196.11	192.38	189.98	182.04	84.50	87.10
ECU	40.78	40.86	40.87	44.41	43.56	39.21	33.13	28.37	29.41	14.80	14.94
1180	Hafer			Oats				Avoine			
FIM	159.56	159.78	164.80	178.16	172.19	154.67	154.97	154.34	148.31	70.40	73.60
ECU	32.04	31.54	33.34	37.72	35.47	30.92	26.69	23.05	23.96	12.33	12.63
Hackfrüchte											
<i>Preise je 100kg</i>											
1361	Speisekartoffeln			Main crop food potatoes				Pommes de terre de consommation			
FIM	119.00	157.00	149.00	113.00	92.00	98.00	148.00	105.00	132.00	126.00	80.00
ECU	23.90	31.00	30.14	23.93	18.95	19.59	25.49	15.68	21.32	22.07	13.73
1362	Frühkartoffeln			Early potatoes				Pommes de terre hâtives			
FIM	-	-	-	-	-	-	-	-	377.00	197.00	165.00
ECU	-	-	-	-	-	-	-	-	60.90	34.51	28.31
1372	Zuckerrüben: Standardqualität			Sugar beet: standard quality				Betteraves sucrières: qualité standard			
FIM	514.70	496.30	456.80	484.60	443.70	418.50	437.50	453.40	415.50	340.10	-
ECU	103.36	97.98	92.40	102.60	91.39	83.66	75.34	67.71	67.12	59.58	-
Ölsaaten											
<i>Preise je 100kg</i>											
1430	Raps			Rape				Colza			
FIM	383.49	389.01	394.99	414.26	411.86	389.44	352.09	329.90	320.70	117.43	-
ECU	77.01	76.80	79.90	87.71	84.83	77.86	60.63	49.27	51.80	20.57	-

SUOMI / FINLAND



VERKAUFSPREISE PFLANZLICHER ERZEUGNISSE

SELLING PRICES OF CROP PRODUCTS

PRIX DE VENTE DES PRODUITS VEGETAUX

CODE	1986	1987	1988	1989	1990	1991	1992	1993	1994	1995	1996
Hülsenfrüchte											
<i>Preise je 100kg</i>											
1314	Speiseerbsen			Dried pulses				Légumes secs			
				<i>Price per 100kg</i>				<i>Prix par 100kg</i>			
				Dried peas				Pois secs			
FIM	420.68	421.30	412.88	374.01	381.90	367.75	330.27	310.30	305.24	168.57	159.20
ECU	84.48	83.18	83.52	79.19	78.66	73.52	56.87	46.34	49.31	29.53	27.32
Frischobst											
<i>Preise je 100kg</i>											
2111	Tafeläpfel: alle Sorten			Dessert apples: all varieties				Pommes de table: ensemble des variétés			
FIM	543.00	684.00	682.00	515.00	627.00	685.00	683.00	689.00	720.00	497.00	615.00
ECU	109.04	135.04	137.96	109.04	129.15	136.94	117.62	102.89	116.30	87.06	105.52
2261	Erdbeeren (Freiland)			Strawberries in the open				Fraises de pleine terre			
FIM	1200.00	1250.00	1250.00	1500.00	1500.00	1450.00	1400.00	1800.00	1600.00	1451.00	1293.00
ECU	240.98	246.78	252.85	317.59	308.96	289.88	241.09	268.81	258.45	254.18	221.85
2265	Schwarze Johannisbeeren			Blackcurrants				Cassis			
FIM	-	-	-	-	-	-	-	-	-	491.00	513.00
ECU	-	-	-	-	-	-	-	-	-	86.01	88.02
Frischgemüse											
<i>Preise je 100kg</i>											
1755	Tomaten (unter Glas): Qualität I			Tomatoes under glass: quality I				Tomates de serre: qualité I			
FIM	1203.00	1200.00	1121.00	1147.00	872.00	920.00	842.00	932.00	848.00	621.00	683.00
ECU	241.58	236.91	226.76	242.85	179.61	183.92	145.00	139.18	136.98	108.78	117.19
1765	Salatgurken (unter Glas): Qualität I			Cucumbers under glass: quality I				Concombres de serre: qualité I			
FIM	888.00	1101.00	942.00	871.00	758.00	790.00	764.00	878.00	787.00	618.00	656.00
ECU	178.32	217.37	190.55	184.42	156.13	157.93	131.56	131.12	127.12	108.26	112.56
1832	Karotten: Qualität I			Carrots: quality I				Carottes: qualité I			
FIM	211.00	361.00	252.00	220.00	287.00	329.00	292.00	297.00	245.00	170.00	-
ECU	42.37	71.27	50.97	46.58	59.11	65.77	50.28	44.35	39.58	29.78	-

SVERIGE



VERKAUFSPREISE PFLANZLICHER ERZEUGNISSE

SELLING PRICES OF CROP PRODUCTS

PRIX DE VENTE DES PRODUITS VEGETAUX

CODE	1986	1987	1988	1989	1990	1991	1992	1993	1994	1995	1996
------	------	------	------	------	------	------	------	------	------	------	------

Getreide und Reis

Preise je 100kg

Cereals and rice

Price per 100kg

Céréales et riz

Prix par 100kg

1120	Weichweizen			Soft wheat				Blé tendre				
	SEK	135.70	129.20	133.80	136.40	133.20	124.40	117.80	114.00	109.60	118.40	115.60
	ECU	19.40	17.67	18.48	19.21	17.71	16.63	15.64	12.50	11.96	12.69	13.58
1150	Roggen			Rye				Seigle				
	SEK	129.70	125.00	136.00	146.20	142.80	130.20	122.20	116.40	111.70	113.60	106.40
	ECU	18.54	17.10	18.78	20.59	18.99	17.41	16.22	12.76	12.19	12.17	12.50
1160	Gerste			Barley				Orge				
	SEK	123.10	116.20	124.30	135.90	133.40	126.10	120.90	114.80	108.70	113.00	104.70
	ECU	17.60	15.90	17.16	19.14	17.74	16.86	16.05	12.59	11.86	12.11	12.30
1180	Hafer			Oats				Avoine				
	SEK	117.20	113.10	125.00	135.90	132.20	121.30	113.50	108.10	103.60	106.30	105.90
	ECU	16.75	15.47	17.26	19.14	17.58	16.22	15.07	11.85	11.31	11.39	12.44

Hackfrüchte

Preise je 100kg

Root crops

Price per 100kg

Plantes sarclées

Prix par 100kg

1361	Speisekartoffeln			Main crop food potatoes				Pommes de terre de consommation				
	SEK	124.40	146.40	117.20	115.90	114.80	167.70	130.80	69.50	167.00	250.20	183.70
	ECU	17.78	20.03	16.18	16.33	15.26	22.42	17.36	7.62	18.23	26.81	21.57
1372	Zuckerrüben: Standardqualität			Sugar beet: standard quality				Betteraves sucrières: qualité standard				
	SEK	301.00	303.00	303.40	307.90	292.80	273.90	273.90	290.00	290.00	435.00	403.00
	ECU	43.03	41.45	41.89	43.37	38.93	36.62	36.36	31.79	31.65	46.61	47.33

Frischobst

Preise je 100kg

Fresh fruit

Price per 100kg

Fruits frais

Prix par 100kg

2111	Tafeläpfel: alle Sorten			Dessert apples: all varieties				Pommes de table: ensemble des variétés				
	SEK	-	-	-	-	421.10	-	-	-	-	393.80	391.40
	ECU	-	-	-	-	55.99	-	-	-	-	42.20	45.97
2131	Tafelbirnen: alle Sorten			Dessert pears: all varieties				Poires de table: ensemble des variétés				
	SEK	-	-	-	-	-	-	-	-	-	440.20	523.00
	ECU	-	-	-	-	-	-	-	-	-	47.17	61.42
2261	Erdbeeren (Freiland)			Strawberries in the open				Fraises de pleine terre				
	SEK	-	-	-	-	1444.00	-	-	-	-	1032.00	990.00
	ECU	-	-	-	-	192.01	-	-	-	-	110.59	116.27

SVERIGE



VERKAUFSPREISE PFLANZLICHER ERZEUGNISSE

SELLING PRICES OF CROP PRODUCTS

PRIX DE VENTE DES PRODUITS VEGETAUX

CODE	1986	1987	1988	1989	1990	1991	1992	1993	1994	1995	1996
Frischgemüse											
<i>Preise je 100kg</i>											
1622	Blumenkohl: Qualität I			Cauliflowers: quality I				Choux-fleurs: qualité I			
SEK	-	-	-	-	-	-	-	372.00	-	503.70	468.10
ECU	-	-	-	-	-	-	-	40.78	-	53.98	54.98
1637	Weißkohl: Qualität I			White cabbage: quality I				Choux blancs: qualité I			
SEK	-	-	-	-	-	-	-	141.00	-	149.30	125.90
ECU	-	-	-	-	-	-	-	15.46	-	16.00	14.79
1682	Kopfsalat (Freiland): Qualität I			Lettuce in the open: quality I				Laitues de pleine terre: qualité I			
SEK	-	-	-	-	413.50	-	-	540.00	-	490.60	517.70
ECU	-	-	-	-	54.98	-	-	59.20	-	52.57	60.80
1755	Tomaten (unter Glas): Qualität I			Tomatoes under glass: quality I				Tomates de serre: qualité I			
SEK	-	-	-	-	1092.00	-	-	1180.00	-	1060.00	1120.00
ECU	-	-	-	-	145.20	-	-	129.36	-	113.59	131.54
1765	Salatgurken (unter Glas): Qualität I			Cucumbers under glass: quality I				Concombres de serre: qualité I			
SEK	-	-	-	-	775.70	-	-	868.70	-	815.60	677.30
ECU	-	-	-	-	103.14	-	-	95.24	-	87.40	79.54
1832	Karotten: Qualität I			Carrots: quality I				Carottes: qualité I			
SEK	-	-	-	-	198.40	-	-	-	-	264.90	293.10
ECU	-	-	-	-	26.38	-	-	-	-	28.39	34.42
1851	Zwiebeln: alle Qualitäten			Onions: all qualities				Oignons: toutes qualités			
SEK	-	-	-	-	-	-	-	129.40	-	202.50	136.60
ECU	-	-	-	-	-	-	-	14.19	-	21.70	16.04
1910	Zuchtchampignons: alle Qualitäten			Cultivated mushrooms: all qualities				Champignons de culture: toutes qualités			
SEK	-	-	-	-	-	-	-	-	-	1876.00	1571.00
ECU	-	-	-	-	-	-	-	-	-	201.03	184.50
Schnittblumen											
<i>Preise je 100 Stück</i>											
3100	Rosen			Roses				Roses			
SEK	-	-	-	-	283.80	-	-	305.20	-	283.00	276.70
ECU	-	-	-	-	37.74	-	-	33.46	-	30.33	32.50
3140	Tulpen			Tulips				Tulipes			
SEK	-	-	-	-	153.50	-	-	179.60	-	200.30	193.60
ECU	-	-	-	-	20.41	-	-	19.69	-	21.46	22.74
Blumen											
<i>Preise je 100 Stück</i>											
3054	Chrysanthemen (im Topf)			Chrysanthemums (potted)				Chrysanthèmes (en pot)			
SEK	-	-	-	-	-	-	-	-	-	808.70	736.90
ECU	-	-	-	-	-	-	-	-	-	86.66	86.54
3057	Cyclamen (im Topf)			Cyclamens (potted)				Cyclamens (en pot)			
SEK	-	-	-	-	-	-	-	-	-	1222.00	1155.00
ECU	-	-	-	-	-	-	-	-	-	130.95	135.65
3065	Pelargonien (im Topf)			Pelargonium (potted)				Pelargonium (en pot)			
SEK	-	-	-	-	826.50	-	-	804.00	-	904.80	911.70
ECU	-	-	-	-	109.90	-	-	88.14	-	96.96	107.07

UNITED KINGDOM



VERKAUFSPREISE PFLANZLICHER ERZEUGNISSE

SELLING PRICES OF CROP PRODUCTS

PRIX DE VENTE DES PRODUITS VEGETAUX

CODE	1986	1987	1988	1989	1990	1991	1992	1993	1994	1995	1996
Getreide und Reis											
<i>Preise je 100kg</i>											
1120 Weichweizen				Cereals and rice				Céréales et riz			
<i>Price per 100kg</i>				<i>Price per 100kg</i>				<i>Prix par 100kg</i>			
				Soft wheat				Blé tendre			
GBP	11.07	11.12	10.69	10.88	11.31	11.66	12.17	11.37	10.64	11.56	11.25
ECU	16.48	15.78	16.09	16.16	15.84	16.63	16.50	14.58	13.71	13.95	13.82
1160 Gerste				Barley				Orge			
GBP	10.83	10.87	10.69	11.16	11.19	11.23	11.82	11.33	10.54	10.76	10.37
ECU	16.13	15.43	16.09	16.58	15.68	16.02	16.02	14.53	13.58	12.98	12.74
1161 Braugerste				Malting barley				Orge de brasserie			
GBP	12.17	12.79	12.38	13.67	12.78	12.25	12.55	11.68	12.26	13.48	12.75
ECU	18.12	18.15	18.63	20.30	17.90	17.47	17.01	14.97	15.80	16.26	15.67
1180 Hafer				Oats				Avoine			
GBP	10.12	11.51	10.57	10.37	10.81	10.68	11.80	12.17	10.84	10.14	10.74
ECU	15.07	16.34	15.91	15.40	15.14	15.24	16.00	15.60	13.97	12.23	13.20
Hackfrüchte											
<i>Preise je 100kg</i>											
1361 Speisekartoffeln				Root crops				Plantes sarclées			
<i>Price per 100kg</i>				<i>Price per 100kg</i>				<i>Prix par 100kg</i>			
				Main crop food potatoes				Pommes de terre de consommation			
GBP	8.28	9.00	6.42	8.78	10.12	10.74	7.74	6.25	13.31	23.74	10.45
ECU	12.33	12.77	9.66	13.04	14.18	15.32	10.49	8.01	17.15	28.64	12.84
1362 Frühkartoffeln				Early potatoes				Pommes de terre hâtives			
GBP	10.88	11.95	10.20	12.85	7.65	13.74	7.85	9.05	28.60	27.81	8.65
ECU	16.20	16.96	15.35	19.09	10.72	19.60	10.64	11.60	36.86	33.55	10.63
1371 Zuckerrüben: Durchschnittserlös				Sugar beet: unit value				Betteraves sucrières: valeur unitaire			
GBP	27.98	27.42	28.57	29.98	32.11	34.69	35.53	35.38	-	-	-
ECU	41.67	38.92	43.00	44.53	44.98	49.49	48.17	45.36	-	-	-
1372 Zuckerrüben: Standardqualität				Sugar beet: standard quality				Betteraves sucrières: qualité standard			
GBP	26.65	27.39	27.61	28.47	30.57	33.12	34.49	35.86	33.44	35.78	37.60
ECU	39.68	38.87	41.55	42.28	42.82	47.25	46.76	45.98	43.10	43.17	46.20
Ölsaaten											
<i>Preise je 100kg</i>											
1430 Raps				Oilseeds				Graines oléagineuses			
<i>Price per 100kg</i>				<i>Price per 100kg</i>				<i>Prix par 100kg</i>			
				Rape				Colza			
GBP	28.79	24.99	22.56	27.52	29.46	26.00	25.76	15.26	18.35	17.84	18.69
ECU	42.87	35.47	33.95	40.87	41.27	37.09	34.92	19.56	23.65	21.53	22.97
Hülsenfrüchte											
<i>Preise je 100kg</i>											
1314 Speiseerbsen				Dried pulses				Légumes secs			
<i>Price per 100kg</i>				<i>Price per 100kg</i>				<i>Prix par 100kg</i>			
				Dried peas				Pois secs			
GBP	22.50	22.50	22.35	23.15	21.90	23.20	23.25	18.65	13.80	14.50	27.82
ECU	33.50	31.93	33.64	34.38	30.68	33.10	31.52	23.91	17.79	17.50	34.19

UNITED KINGDOM



VERKAUFSPREISE PFLANZLICHER ERZEUGNISSE

SELLING PRICES OF CROP PRODUCTS

PRIX DE VENTE DES PRODUITS VEGETAUX

CODE	1986	1987	1988	1989	1990	1991	1992	1993	1994	1995	1996
2111	Tafeläpfel: alle Sorten			Dessert apples: all varieties				Pommes de table: ensemble des variétés			
	<i>Preise je 100kg</i>			<i>Price per 100kg</i>				<i>Prix par 100kg</i>			
GBP	39.10	36.83	42.39	38.29	49.99	59.17	42.02	36.83	44.74	46.57	52.35
ECU	58.22	52.27	63.80	56.87	70.03	84.41	56.96	47.22	57.66	56.19	64.33
2114	Tafeläpfel: Cox's Orange Pippin			Dessert apples: Cox's Orange Pippin				Pommes de table: Cox's Orange Pippin			
GBP	54.49	52.08	61.86	50.81	62.03	77.41	50.80	43.58	46.51	61.46	68.16
ECU	81.14	73.92	93.10	75.46	86.89	110.43	68.87	55.87	59.94	74.16	83.76
2120	Cidre – Äpfel			Cider apples				Pommes à cidre			
GBP	-	-	-	-	-	-	-	-	-	12.80	17.00
ECU	-	-	-	-	-	-	-	-	-	15.44	20.89
2131	Tafelbirnen: alle Sorten			Dessert pears: all varieties				Poires de table: ensemble des variétés			
GBP	35.17	32.58	32.07	40.16	48.48	46.80	41.50	38.10	43.68	46.29	46.19
ECU	52.37	46.24	48.27	59.65	67.91	66.76	56.26	48.85	56.30	55.85	56.76
2138	Tafelbirnen: Doyenne du Comice			Dessert pears: Doyenne du Comice				Poires de table: Doyenne du Comice			
GBP	55.41	52.41	49.19	57.75	65.18	61.66	60.37	42.36	50.10	56.92	53.86
ECU	82.51	74.39	74.03	85.77	91.31	87.96	81.84	54.31	64.57	68.68	66.18
2139	Tafelbirnen: Conference			Dessert pears: Conference				Poires de table: Conférence			
GBP	-	-	-	-	-	-	-	-	41.35	45.73	45.56
ECU	-	-	-	-	-	-	-	-	53.29	55.18	55.98
2201	Kirschen: Süßkirschen			Cherries: sweet cherries				Cerises: Bigarreaux			
GBP	149.31	98.81	136.86	158.51	131.65	125.98	113.31	156.18	151.80	154.27	-
ECU	222.34	140.24	205.98	235.42	184.42	179.71	153.61	200.23	195.64	186.14	-
2219	Pflaumen zum Trocknen und übrige			Plums for drying and other plums				Prunes à pruneaux et autres			
GBP	34.64	34.46	49.49	70.19	78.98	50.37	38.72	52.35	70.00	54.48	-
ECU	51.58	48.91	74.48	104.25	110.64	71.85	52.49	67.12	90.22	65.73	-
2263	Erdbeeren: alle Arten der Produktion			Strawberries: all types of production				Fraises: tous types de production			
GBP	213.75	156.49	161.31	166.78	152.23	148.05	186.13	169.50	205.15	172.83	181.49
ECU	318.30	222.11	242.78	247.70	213.25	211.19	252.33	217.31	264.40	208.53	223.02
2264	Himbeeren			Raspberries				Framboises			
GBP	-	-	-	-	-	-	-	-	328.80	597.43	931.10
ECU	-	-	-	-	-	-	-	-	423.76	720.85	1144.14
2265	Schwarze Johannisbeeren			Blackcurrants				Cassis			
GBP	-	-	-	-	-	-	-	-	254.58	386.95	213.10
ECU	-	-	-	-	-	-	-	-	328.11	466.89	261.86

UNITED KINGDOM



VERKAUFSPREISE PFLANZLICHER ERZEUGNISSE

SELLING PRICES OF CROP PRODUCTS

PRIX DE VENTE DES PRODUITS VEGETAUX

CODE	1986	1987	1988	1989	1990	1991	1992	1993	1994	1995	1996
1621	Blumenkohl: alle Qualitäten			Cauliflowers: all qualities				Choux-fleurs: toutes qualités			
GBP	-	-	-	-	-	29.20	25.35	29.69	31.77	32.89	36.30
ECU	-	-	-	-	-	41.65	34.37	38.06	40.95	39.68	44.61
1622	Blumenkohl: Qualität I			Cauliflowers: quality I				Choux-fleurs: qualité I			
GBP	-	-	-	-	-	29.92	28.01	33.19	36.73	39.49	-
ECU	-	-	-	-	-	42.68	37.97	42.55	47.34	47.65	-
1632	Rosenkohl: alle Qualitäten			Brussels sprouts: all qualities				Choux de Bruxelles: toutes qualités			
GBP	21.25	25.45	21.46	27.73	30.37	35.66	25.62	28.04	35.95	44.52	43.02
ECU	31.64	36.12	32.30	41.19	42.54	50.87	34.73	35.95	46.33	53.72	52.86
1633	Rosenkohl: Qualität I			Brussels sprouts: quality I				Choux de Bruxelles: qualité I			
GBP	24.11	31.01	27.09	30.30	36.48	40.63	31.22	32.72	41.01	51.00	48.40
ECU	35.90	44.01	40.77	45.00	51.10	57.96	42.32	41.95	52.85	61.54	59.47
1636	Weißkohl: alle Qualitäten			White cabbage: all qualities				Choux blancs: toutes qualités			
GBP	14.92	15.99	17.77	15.93	19.39	21.55	16.66	22.63	17.95	22.99	26.52
ECU	22.22	22.69	26.74	23.66	27.16	30.74	22.59	29.01	23.13	27.74	32.59
1637	Weißkohl: Qualität I			White cabbage: quality I				Choux blancs: qualité I			
GBP	16.49	18.26	19.41	17.23	20.47	23.18	17.85	24.26	19.04	24.42	28.01
ECU	24.56	25.92	29.21	25.59	28.68	33.07	24.20	31.10	24.54	29.46	34.42
1641	Rotkohl: alle Qualitäten			Red cabbage: all qualities				Choux rouges: toutes qualités			
GBP	15.81	17.56	20.80	17.38	20.11	20.69	16.89	16.58	22.05	30.80	29.56
ECU	23.54	24.92	31.30	25.81	28.17	29.51	22.90	21.26	28.42	37.16	36.32
1646	Wirsingkohl: alle Qualitäten			Savoy cabbage: all qualities				Choux de Savoie: toutes qualités			
GBP	14.07	15.05	14.01	14.88	16.94	17.02	15.66	18.16	17.59	23.19	132.93
ECU	20.95	21.36	21.09	22.10	23.73	24.28	21.23	23.28	22.67	27.98	163.35
1647	Wirsingkohl: Qualität I			Savoy cabbage: quality I				Choux de Savoie: qualité I			
GBP	15.70	16.64	15.10	16.46	18.81	18.36	17.07	19.63	19.11	25.34	143.53
ECU	23.38	23.62	22.73	24.45	26.35	26.19	23.14	25.17	24.63	30.57	176.37
1681	Kopfsalat (Freiland): alle Qualitäten			Lettuce in the open: all qualities				Laitues de pleine terre: toutes qualités			
GBP	31.53	36.91	31.58	48.54	35.44	35.14	44.70	-	-	50.88	-
ECU	46.95	52.39	47.53	72.09	49.65	50.13	60.60	-	-	61.39	-
1682	Kopfsalat (Freiland): Qualität I			Lettuce in the open: quality I				Laitues de pleine terre: qualité I			
GBP	32.72	40.59	37.46	55.91	40.93	41.76	61.40	-	-	52.63	-
ECU	48.72	57.61	56.38	83.04	57.34	59.57	83.24	-	-	63.50	-
1683	Kopfsalat (unter Glas): alle Qualitäten			Lettuce under glass: all qualities				Laitues de serre: toutes qualités			
GBP	65.21	95.82	84.32	79.00	92.50	89.70	82.65	93.18	80.72	87.94	96.57
ECU	97.10	136.00	126.91	117.33	129.58	127.96	112.05	119.46	104.03	106.11	118.67
1684	Kopfsalat (unter Glas): Qualität I			Lettuce under glass: quality I				Laitues de serre: qualité I			
GBP	71.92	102.50	91.11	84.38	97.38	94.54	87.17	97.92	87.67	94.28	102.77
ECU	107.10	145.48	137.12	125.32	136.42	134.86	118.17	125.54	112.99	113.76	126.28
1701	Spargel: alle Qualitäten			Asparagus: all qualities				Asperges: toutes qualités			
GBP	280.73	314.69	297.07	287.41	285.41	232.30	229.02	285.68	361.59	438.85	486.77
ECU	418.04	446.64	447.10	426.87	399.82	331.38	310.47	366.26	466.03	529.51	598.15
1702	Spargel: Qualität I			Asparagus: quality I				Asperges: qualité I			
GBP	316.59	340.17	336.30	299.81	313.81	258.95	247.51	312.41	393.81	463.06	514.13
ECU	471.44	482.80	506.15	445.28	439.60	369.39	335.54	400.53	507.55	558.72	631.77

UNITED KINGDOM



VERKAUFSPREISE PFLANZLICHER ERZEUGNISSE

SELLING PRICES OF CROP PRODUCTS

PRIX DE VENTE DES PRODUITS VEGETAUX

CODE	1986	1987	1988	1989	1990	1991	1992	1993	1994	1995	1996
1754	Tomaten (unter Glas): alle Qualitäten			Tomatoes under glass: all qualities				Tomates de serre: toutes qualités			
GBP	60.12	68.43	57.14	55.94	69.40	60.40	49.36	55.28	67.45	62.40	75.67
ECU	89.53	97.12	86.00	83.08	97.22	86.16	66.92	70.87	86.93	75.29	92.98
1755	Tomaten (unter Glas): Qualität I			Tomatoes under glass: quality I				Tomates de serre: qualité I			
GBP	66.12	74.49	64.03	62.53	73.94	63.33	54.90	60.22	73.13	68.00	81.65
ECU	98.46	105.72	96.37	92.87	103.58	90.34	74.43	77.21	94.25	82.05	100.33
1764	Salatgurken (unter Glas): alle Qualitäten			Cucumbers under glass: all qualities				Concombres de serre: toutes qualités			
GBP	44.61	49.19	48.05	47.54	55.52	48.59	45.80	46.92	45.63	58.22	49.70
ECU	66.43	69.82	72.32	70.61	77.78	69.31	62.09	60.15	58.81	70.25	61.07
1765	Salatgurken (unter Glas): Qualität I			Cucumbers under glass: quality I				Concombres de serre: qualité I			
GBP	50.50	52.96	52.26	52.44	59.76	53.39	49.86	51.89	50.15	63.32	58.33
ECU	75.20	75.17	78.65	77.88	83.71	76.16	67.59	66.53	64.63	76.40	71.68
1831	Karotten: alle Qualitäten			Carrots: all qualities				Carottes: toutes qualités			
GBP	11.10	14.49	14.30	13.85	17.56	18.69	12.20	14.62	19.02	23.35	23.10
ECU	16.53	20.57	21.52	20.57	24.60	26.66	16.54	18.74	24.51	28.17	28.39
1832	Karotten: Qualität I			Carrots: quality I				Carottes: qualité I			
GBP	11.98	17.15	15.88	14.40	19.36	20.67	13.89	15.95	20.88	25.41	25.52
ECU	17.84	24.34	23.90	21.39	27.12	29.49	18.83	20.45	26.91	30.66	31.36
1851	Zwiebeln: alle Qualitäten			Onions: all qualities				Oignons: toutes qualités			
GBP	11.70	15.88	12.68	14.04	18.24	14.66	12.02	13.75	20.00	26.43	11.86
ECU	17.42	22.54	19.08	20.85	25.55	20.91	16.29	17.63	25.78	31.89	14.57
1891	Pflückerbsen: alle Qualitäten			Green peas: all qualities				Petits pois: toutes qualités			
GBP	35.93	37.23	37.92	51.01	62.75	51.20	46.38	49.89	63.73	64.48	-
ECU	53.50	52.84	57.07	75.76	87.90	73.04	62.88	63.96	82.14	77.80	-
1892	Pflückerbsen: Qualität I			Green peas: quality I				Petits pois: qualité I			
GBP	42.08	46.60	44.79	62.14	84.70	68.13	58.18	57.56	71.87	75.10	-
ECU	62.66	66.14	67.41	92.29	118.65	97.19	78.87	73.80	92.63	90.61	-
1921	Pastinake			Parsnips				Panais			
GBP	-	-	-	-	-	-	-	-	36.10	43.55	44.22
ECU	-	-	-	-	-	-	-	-	46.53	52.55	54.34
1922	Selleriestengel			Celery				Céleri: branche			
GBP	-	-	-	-	-	-	-	-	36.00	35.01	36.67
ECU	-	-	-	-	-	-	-	-	46.40	42.24	45.06
1923	Calabrese			Calabrese				Calabrese			
GBP	-	-	-	-	-	-	-	-	83.18	84.96	82.23
ECU	-	-	-	-	-	-	-	-	107.20	102.51	101.04

UNITED KINGDOM



**VERKAUFSPREISE
PFLANZLICHER ERZEUGNISSE**

**SELLING PRICES
OF CROP PRODUCTS**

**PRIX DE VENTE
DES PRODUITS VEGETAUX**

CODE		1986	1987	1988	1989	1990	1991	1992	1993	1994	1995	1996
Blumen												
<i>Preise je 100 Stück</i>												
3130	Gladiolen											
	GBP	7.75	8.03	7.43	7.75	8.58	7.90	8.60	8.07	10.04	9.51	-
	ECU	11.54	11.40	11.18	11.51	12.02	11.27	11.66	10.35	12.94	11.47	-
3140	Tulpen											
	GBP	7.81	8.38	7.84	9.01	8.96	9.84	9.18	10.67	10.65	11.55	-
	ECU	11.63	11.89	11.80	13.38	12.55	14.04	12.44	13.68	13.73	13.94	-
Sonstige pflanzliche Erzeugnisse												
<i>Preise je 100kg</i>												
1561	Hopfen: alle Sorten											
	GBP	219.00	219.00	241.30	266.20	292.20	321.10	321.00	323.70	407.60	368.10	356.50
	ECU	326.11	310.83	363.17	395.36	409.33	458.05	435.17	415.01	525.32	444.14	438.07

Verkaufspreise tierischer Erzeugnisse

Selling prices of animal products

Prix de vente de produits animaux

PRODUKTTABELLEN

PRODUCT TABLES

TABLEAUX PAR PRODUITS

**VERKAUFSPREISE
TIERISCHER ERZEUGNISSE**

**SELLING PRICES
OF ANIMAL PRODUCTS**

Landeswahrung / National currency / Monnaie nationale (ohne MwSt / excl. VAT / hors TVA)

CODE	1986	1987	1988	1989	1990	1991	1992	1993	1994	1995	1996
4150	Kalber										Calves
	Preise je 100 kg Lebendgewicht										Prices per 100 kg live weight
B	11036.0	10993.0	10999.0	13486.0	12178.0	11816.0	12624.0	12500.0	11987.0	11412.0	10498.0
DK	1323.00	1228.00	1269.00	1361.00	1227.00	1167.00	1104.00	1054.00	1086.00	-	-
D	573.50	562.80	586.10	674.30	619.70	560.70	606.10	613.10	624.50	600.40	553.00
EL	22758	24420	27318	32523	37200	39420	48043	53885	58783	59598	60551
E	29581	31865	35680	35037	31763	33018	30597	35957	38128	31912	28487
F	1834.00	1840.00	2055.00	2206.00	2075.00	1943.00	2009.00	2052.00	2033.00	2084.00	1905.00
IRL	-	-	-	-	-	-	-	-	-	-	-
I	354892	370127	386844	455205	438448	428680	465520	543397	526990	586562	494183
L	10350.0	10344.0	10482.0	14208.0	14387.0	14104.0	13487.0	14011.0	14070.0	14070.0	14119.8
NL	575.00	576.00	596.00	685.00	571.00	563.00	619.00	590.00	576.00	578.00	510.00
A	-	-	-	-	-	-	4358.00	4393.00	4503.00	4024.00	3398.00
P	38996	43479	43222	49267	45250	45395	45291	46325	53081	53720	46783
FIN	-	-	-	-	-	-	-	-	-	1788.88	1608.33
S	-	-	-	-	-	-	-	-	-	-	-
UK	-	-	-	-	-	-	-	-	-	-	-
4161	Jungrinder										Young cattle
	Preise je 100 kg Lebendgewicht										Prices per 100 kg live weight
B	8286.0	7853.0	8453.0	8550.0	7952.0	6949.0	7255.0	7209.0	7134.0	6359.0	6058.0
DK	1317.00	1228.00	1269.00	1366.50	1229.00	1167.00	1104.00	1054.00	1086.00	998.00	905.00
D	374.40	374.30	370.80	385.60	373.90	348.50	354.50	349.00	345.60	320.30	299.40
EL	-	-	-	-	-	-	-	-	-	-	-
E	24542	26426	28969	27863	26902	26903	25351	30912	31633	29566	25977
F	1270.82	1267.00	1269.38	1373.59	1280.00	1239.00	1224.00	1218.00	1221.00	1119.00	-
IRL	111.01	121.73	137.88	132.55	119.80	115.62	115.11	124.71	127.84	125.78	107.44
I	325672	330195	331055	370786	352112	351230	380501	403440	418489	439575	393205
L	7629.0	8489.0	8559.0	8960.0	9871.0	8814.0	8317.0	8194.0	8017.9	7910.1	7257.3
NL	446.00	426.00	416.00	454.00	432.00	406.00	411.00	415.00	401.00	355.00	329.00
A	-	-	-	-	-	-	2613.00	2606.00	2621.00	2163.00	1957.00
P	56976	64080	62228	66742	72994	68718	66149	68358	72664	67572	56722
FIN	-	-	-	-	-	-	-	-	-	-	-
S	-	-	-	-	-	-	-	-	-	-	-
UK	-	-	-	-	-	-	-	-	-	-	-
4162	Farsen										Heifers
	Preise je 100 kg Lebendgewicht										Prices per 100 kg live weight
B	6608.0	6436.0	6863.0	7189.0	6431.0	4772.0	5458.0	5485.0	6030.0	5250.0	4532.0
DK	1190.00	1135.00	1207.00	1301.00	1215.00	1027.00	1025.00	1051.00	1055.00	1048.00	999.00
D	341.50	327.60	336.20	366.60	350.10	310.00	319.90	333.20	336.40	318.30	284.90
EL	-	-	-	-	-	-	-	-	-	-	-
E	-	-	-	-	-	-	-	-	-	-	-
F	1230.88	1214.08	1322.16	1416.24	1356.00	1181.00	1204.00	1284.00	1312.00	1222.00	1077.00
IRL	98.18	105.16	126.79	123.53	111.42	105.71	104.75	114.53	117.98	114.48	98.92
I	224750	233319	243958	296224	289792	297846	316333	322917	333198	350980	279282
L	7925.0	8294.0	8279.0	8498.0	8363.0	8161.0	7938.0	7989.0	8026.2	7817.7	7319.4
NL	388.00	385.00	401.00	427.00	392.00	333.00	357.00	359.00	356.00	317.00	-
A	-	-	-	-	-	-	2350.00	2343.00	2393.00	2060.00	1821.00
P	54505	61604	58505	63477	69678	63909	61952	65176	70504	67076	56696
FIN	-	-	-	-	-	-	-	-	-	-	-
S	-	-	-	-	-	-	-	-	-	-	-
UK	92.72	93.55	108.84	111.86	102.95	103.84	107.03	124.54	118.81	120.69	-

PRIX DE VENTE DES PRODUITS ANIMAUX

ECU (ohne MwSt / excl. VAT / hors TVA)

1986	1987	1988	1989	1990	1991	1992	1993	1994	1995	1996	
											Veaux
											Prix par 100 kg de poids vif
251.98	255.41	253.27	310.88	287.04	279.85	303.51	308.86	302.27	296.02	267.13	B
166.72	155.74	159.59	169.08	156.18	147.56	141.37	138.80	143.97	-	-	DK
269.48	271.68	282.54	325.73	301.98	273.41	300.00	316.62	324.50	320.43	289.60	D
165.60	156.27	163.02	181.86	184.70	175.03	194.49	200.64	204.09	196.70	198.17	EL
215.20	224.14	259.30	268.68	245.44	257.01	230.88	241.12	239.92	195.78	177.22	E
269.72	265.55	292.05	314.07	300.11	278.63	293.35	309.33	308.84	319.38	293.39	F
-	-	-	-	-	-	-	-	-	-	-	IRL
242.76	247.59	251.63	301.37	288.08	279.59	291.77	295.13	275.18	275.36	252.27	I
236.31	240.33	241.36	327.52	339.11	334.03	324.26	346.20	354.80	364.96	359.30	L
239.49	246.77	255.27	293.33	246.96	243.62	272.11	271.24	266.88	275.38	238.35	NL
-	-	-	-	-	-	306.54	322.45	332.58	305.26	252.93	A
265.12	267.37	254.16	284.10	249.85	254.15	259.23	245.93	269.59	273.93	238.98	P
-	-	-	-	-	-	-	-	-	313.37	275.96	FIN
-	-	-	-	-	-	-	-	-	-	-	S
-	-	-	-	-	-	-	-	-	-	-	UK
											Jeunes bovins
											Prix par 100 kg de poids vif
189.19	182.45	194.64	197.09	187.43	164.58	174.43	178.13	179.89	164.95	154.15	B
165.96	155.74	159.59	169.77	156.43	147.56	141.37	138.80	143.97	136.19	122.97	DK
175.92	180.69	178.75	186.27	182.20	169.94	175.47	180.23	179.58	170.94	156.79	D
-	-	-	-	-	-	-	-	-	-	-	EL
178.54	185.88	210.53	213.66	207.88	209.41	191.29	207.29	199.05	181.39	161.60	E
186.89	182.85	180.40	195.56	185.13	177.68	178.73	183.61	185.49	171.49	-	F
151.34	156.98	177.76	170.63	156.04	150.58	151.32	155.90	161.09	154.23	135.41	IRL
222.78	220.88	215.34	245.48	231.35	229.08	238.48	219.11	218.53	206.36	200.72	I
174.19	197.23	197.08	206.54	232.67	208.75	199.96	202.46	202.18	205.18	184.67	L
185.76	182.51	178.17	194.41	186.84	175.68	180.67	190.79	185.80	169.14	153.76	NL
-	-	-	-	-	-	183.80	191.28	193.58	164.08	145.67	A
387.36	394.06	365.92	384.87	403.04	384.73	378.61	362.89	369.05	344.57	289.75	P
-	-	-	-	-	-	-	-	-	-	-	FIN
-	-	-	-	-	-	-	-	-	-	-	S
-	-	-	-	-	-	-	-	-	-	-	UK
											Génisses
											Prix par 100 kg de poids vif
150.87	149.53	158.03	165.72	151.58	113.02	131.22	135.53	152.06	136.18	115.32	B
149.96	143.95	151.79	161.63	154.65	129.86	131.25	138.41	139.86	143.01	135.75	DK
160.47	158.14	162.07	177.09	170.61	151.16	158.34	172.07	174.80	169.87	149.20	D
-	-	-	-	-	-	-	-	-	-	-	EL
-	-	-	-	-	-	-	-	-	-	-	E
181.02	175.21	187.90	201.63	196.12	169.36	175.81	193.56	199.31	187.28	165.87	F
133.85	135.61	163.46	159.02	145.12	137.68	137.70	143.17	148.66	140.38	124.67	IRL
153.74	156.08	158.69	196.11	190.40	194.26	198.26	175.38	173.99	164.77	142.57	I
180.94	192.70	190.64	195.89	197.12	193.28	190.85	197.40	202.39	202.78	186.25	L
161.61	164.94	171.75	182.85	169.54	144.09	156.94	165.04	164.95	151.03	-	NL
-	-	-	-	-	-	165.30	171.98	176.74	156.27	135.55	A
370.56	378.83	344.03	366.05	384.73	357.81	354.59	346.00	358.08	342.04	289.62	P
-	-	-	-	-	-	-	-	-	-	-	FIN
-	-	-	-	-	-	-	-	-	-	-	S
138.07	132.78	163.81	166.14	144.22	148.13	145.10	159.67	153.13	145.62	-	UK

**VERKAUFSPREISE
TIERISCHER ERZEUGNISSE**

**SELLING PRICES
OF ANIMAL PRODUCTS**

Landeswährung / National currency / Monnaie nationale (ohne MwSt / excl. VAT / hors TVA)

CODE	1986	1987	1988	1989	1990	1991	1992	1993	1994	1995	1996
4180	Ochsen										Bullocks
	Preise je 100 kg Lebendgewicht										Prices per 100 kg live weight
B	7976.0	7390.0	7574.0	7981.0	7262.0	6709.0	6748.0	6990.0	6867.0	6119.0	5790.0
DK	1256.00	1214.00	1237.00	1325.00	1264.00	1180.00	1147.00	1123.00	1093.00	1075.00	1048.00
D	-	-	-	-	-	-	-	-	-	-	-
EL	-	-	-	-	-	-	-	-	-	-	-
E	-	-	-	-	-	-	-	-	-	-	-
F	1254.40	1239.28	1290.24	1383.76	1311.00	1222.00	1215.00	1237.00	1277.00	1164.00	1024.00
IRL	110.57	119.61	133.56	129.16	118.60	114.68	114.13	122.79	125.92	122.72	104.96
I	234917	242494	266631	366813	317392	303667	-	-	-	-	-
L	7919.0	8190.0	8437.0	8482.0	8451.0	8298.0	7783.0	7873.0	7942.0	7758.3	7288.6
NL	385.00	390.00	403.00	427.00	410.00	-	-	-	-	-	-
A	-	-	-	-	-	-	2534.00	2467.00	2540.00	2117.00	1803.00
P	-	-	-	-	-	-	-	-	-	-	-
FIN	-	-	-	-	-	-	-	-	-	-	-
S	-	-	-	-	-	-	-	-	-	-	-
UK	97.07	97.69	111.39	114.75	108.94	110.58	111.16	127.29	121.93	123.98	-
4171	Kühe A (1. Qualität)										Cows A (1st quality)
	Preise je 100 kg Lebendgewicht										Prices per 100 kg live weight
B	5456.0	4805.0	5395.0	6253.0	5260.0	4821.0	5437.0	5898.0	6100.0	4891.0	3970.0
DK	1067.00	1017.00	1128.00	1213.00	1078.00	903.00	949.00	956.00	952.00	-	-
D	293.30	280.00	293.10	325.50	290.50	247.20	282.40	294.20	290.10	260.70	225.00
EL	-	-	-	-	-	-	-	-	-	-	-
E	20127	21056	23153	23197	21649	20818	20232	25586	29013	27505	24266
F	1132.96	1129.68	1226.88	1310.58	1229.00	1079.00	1123.00	1182.00	1185.00	1083.00	971.90
IRL	87.47	89.10	101.67	101.21	90.86	85.19	88.97	102.16	100.95	98.20	78.52
I	337104	332792	328458	386508	378685	322388	349243	416386	456575	-	-
L	6674.0	5951.0	6305.0	6860.0	6519.0	5909.0	5985.0	6280.0	6394.3	6096.8	5397.7
NL	364.00	362.00	376.00	413.00	378.00	321.00	344.00	346.00	344.00	311.00	262.00
A	-	-	-	-	-	-	1875.00	1905.00	1905.00	1582.00	1316.00
P	-	-	-	-	-	-	-	-	-	-	-
FIN	-	-	-	-	-	-	-	-	-	-	-
S	-	-	-	-	-	-	-	-	-	-	-
UK	74.00	76.30	87.40	91.70	82.70	79.60	87.70	106.40	99.00	98.15	-
4172	Kühe B (2. Qualität)										Cows B (2nd quality)
	Preise je 100 kg Lebendgewicht										Prices per 100 kg live weight
B	4751.0	4093.0	4776.0	5523.0	4634.0	4108.0	4874.0	5399.0	5397.0	4258.0	3499.0
DK	1091.00	1036.00	1150.00	1238.00	1101.00	926.00	973.00	983.00	980.00	918.00	781.00
D	266.90	254.30	264.40	298.70	265.20	220.80	258.10	269.60	266.50	239.30	202.90
EL	15869	16476	17738	20941	24337	26618	31692	35896	36954	37407	37288
E	15217	14747	16941	18177	16473	15017	14359	18458	20377	18950	15586
F	911.56	943.80	1035.32	1119.04	991.00	870.00	941.00	996.00	990.00	896.00	780.00
IRL	69.84	74.03	86.78	86.22	75.29	68.34	73.04	82.41	82.67	81.97	65.62
I	179381	178511	172933	181333	158417	166521	183592	229707	223304	230299	176488
L	5631.0	5263.0	5672.0	6208.0	5685.0	4826.0	5204.0	5628.0	5674.2	5465.4	4397.9
NL	308.00	308.00	323.00	353.00	305.00	-	-	-	-	255.00	210.00
A	-	-	-	-	-	-	1668.00	1676.00	1686.00	1392.00	1082.00
P	-	-	-	-	-	-	-	-	-	-	-
FIN	-	-	-	-	-	-	-	-	-	-	-
S	-	-	-	-	-	-	-	-	-	-	-
UK	66.30	68.50	79.30	82.60	73.60	70.50	79.00	94.30	86.30	86.34	-

PRIX DE VENTE DES PRODUITS ANIMAUX

ECU (ohne MwSt / excl. VAT / hors TVA)

1986	1987	1988	1989	1990	1991	1992	1993	1994	1995	1996	
											Boeufs
											Prix par 100 kg de poids vif
182.11	171.70	174.40	183.98	171.17	158.89	162.24	172.72	173.16	158.72	147.33	B
158.27	153.97	155.57	164.61	160.89	149.20	146.88	147.89	144.90	146.70	142.40	DK
-	-	-	-	-	-	-	-	-	-	-	D
-	-	-	-	-	-	-	-	-	-	-	EL
-	-	-	-	-	-	-	-	-	-	-	E
184.48	178.85	183.37	197.01	189.61	175.24	177.41	186.47	194.00	178.39	157.71	F
150.74	154.25	172.19	166.27	154.47	149.36	150.03	153.50	158.67	150.48	132.28	IRL
160.70	162.21	173.44	242.85	208.54	198.06	-	-	-	-	-	I
180.81	190.28	194.27	195.53	199.20	196.53	187.12	194.53	200.27	201.24	185.47	L
160.36	167.08	172.61	182.85	177.33	-	-	-	-	-	-	NL
-	-	-	-	-	-	178.24	181.08	187.60	160.59	134.21	A
-	-	-	-	-	-	-	-	-	-	-	P
-	-	-	-	-	-	-	-	-	-	-	FIN
-	-	-	-	-	-	-	-	-	-	-	S
144.55	138.65	167.65	170.43	152.61	157.74	150.69	163.19	157.15	149.59	-	UK
											Vaches A (1ère qualité)
											Prix par 100 kg de poids vif
124.57	111.64	124.23	144.14	123.98	114.18	130.72	145.73	153.82	126.87	101.02	B
134.46	128.98	141.86	150.70	137.21	114.18	121.52	125.90	126.21	-	-	DK
137.82	135.17	141.29	157.24	141.56	120.54	139.78	151.93	150.74	139.13	117.83	D
-	-	-	-	-	-	-	-	-	-	-	EL
146.43	148.11	168.26	177.88	167.29	162.05	152.66	171.58	182.57	168.74	150.96	E
166.62	163.03	174.36	186.59	177.75	154.73	163.98	178.18	180.02	165.98	149.68	F
119.25	114.90	131.07	130.29	118.34	110.95	116.96	127.71	127.20	120.41	98.96	IRL
230.60	222.62	213.65	255.89	248.81	210.27	218.89	226.15	238.41	-	-	I
152.38	138.26	145.18	158.14	153.66	139.95	143.89	155.17	161.24	158.14	137.35	L
151.61	155.09	161.04	176.85	163.49	138.90	151.22	159.07	159.39	148.17	122.45	NL
-	-	-	-	-	-	131.89	139.83	140.70	120.01	97.96	A
-	-	-	-	-	-	-	-	-	-	-	P
-	-	-	-	-	-	-	-	-	-	-	FIN
-	-	-	-	-	-	-	-	-	-	-	S
110.19	108.29	131.54	136.19	115.85	113.55	118.89	136.41	127.59	118.43	-	UK
											Vaches B (2ème qualité)
											Prix par 100 kg de poids vif
108.48	95.10	109.97	127.32	109.23	97.29	117.18	133.40	136.09	110.45	89.04	B
137.48	131.39	144.63	153.80	140.14	117.09	124.60	129.45	129.92	125.27	106.12	DK
125.41	122.76	127.46	144.29	129.23	107.67	127.75	139.23	138.48	127.71	106.26	D
115.47	105.43	105.85	117.09	120.83	118.19	128.29	133.66	128.30	123.46	122.04	EL
110.70	103.73	123.12	139.39	127.29	116.89	108.35	123.78	128.22	116.26	96.96	E
134.06	136.21	147.14	159.32	143.33	124.76	137.40	150.14	150.40	137.32	120.13	F
95.21	95.47	111.88	110.99	98.06	89.01	96.01	103.02	104.17	100.51	82.70	IRL
122.71	119.41	112.49	120.05	104.09	108.61	115.07	124.76	116.60	108.11	90.09	I
128.57	122.28	130.61	143.11	134.00	114.30	125.12	139.06	143.08	141.77	111.91	L
128.29	131.95	138.34	151.16	131.91	-	-	-	-	121.49	98.14	NL
-	-	-	-	-	-	117.33	123.02	124.52	105.60	80.54	A
-	-	-	-	-	-	-	-	-	-	-	P
-	-	-	-	-	-	-	-	-	-	-	FIN
-	-	-	-	-	-	-	-	-	-	-	S
98.73	97.22	119.35	122.68	103.10	100.57	107.10	120.90	111.23	104.18	-	UK

**VERKAUFSPREISE
TIERISCHER ERZEUGNISSE**

**SELLING PRICES
OF ANIMAL PRODUCTS**

Landeswährung / National currency / Monnaie nationale (ohne MwSt / excl. VAT / hors TVA)

CODE	1986	1987	1988	1989	1990	1991	1992	1993	1994	1995	1996
4173	Kühe C (3. Qualität)										Cows C (3rd quality)
	Preise je 100 kg Lebendgewicht										Prices per 100 kg live weight
B	4193.0	3666.0	4064.0	4534.0	3699.0	3268.0	3625.0	3769.0	4016.0	3495.0	2705.0
DK	796.00	737.00	852.00	936.00	792.00	573.00	599.00	603.00	592.00	539.00	419.00
D	232.00	221.40	233.30	263.70	229.00	187.90	222.10	234.80	229.40	203.50	169.60
EL	-	-	-	-	-	-	-	-	-	-	-
E	-	-	-	-	-	-	-	-	-	-	-
F	739.20	779.04	870.72	945.60	816.20	700.40	793.50	852.40	843.20	759.50	636.00
IRL	59.92	54.94	65.70	63.12	54.19	46.26	47.18	56.87	59.20	58.74	47.79
I	142841	139513	131466	145542	119500	123071	150975	184117	175910	177877	132663
L	5000.0	4428.0	4299.0	4622.0	4122.0	3427.0	3956.0	4424.0	4477.5	3836.5	3344.5
NL	261.00	265.00	270.00	302.00	259.00	-	-	-	-	218.00	177.00
A	-	-	-	-	-	-	-	-	-	-	-
P	43580	46186	45387	55448	47538	38137	32456	37024	42136	38374	25809
FIN	-	-	-	-	-	-	-	-	-	-	-
S	-	-	-	-	-	-	-	-	-	-	-
UK	54.90	58.30	68.80	70.50	59.50	58.20	67.20	79.80	69.00	71.11	-
4210	Kälber (Schlachtkörper)										Calves (carcasses)
	Preise je 100 kg Schlachtkörpergewicht										Prices per 100 kg carcass weight
B	19350.0	19421.0	20451.0	22139.0	20920.0	20658.0	21026.0	20599.0	20397.0	19377.0	17813.0
DK	-	-	-	-	-	-	-	-	-	-	-
D	-	-	-	-	-	-	-	-	-	-	-
EL	-	-	-	-	-	-	-	-	-	-	-
E	-	-	-	-	-	-	-	-	-	-	-
F	2493.00	2595.00	2816.00	3282.00	2802.00	2822.00	3121.00	2964.00	2808.00	2914.00	2861.00
IRL	-	-	-	-	-	-	-	-	-	-	-
I	595181	624082	643272	761736	739914	731660	796878	923024	906028	989585	902736
L	17750.0	17790.0	18020.0	24230.0	24528.0	24056.0	23028.0	23901.0	24000.0	24000.0	24083.0
NL	933.00	938.00	938.00	1155.00	966.00	-	-	-	-	-	-
A	-	-	-	-	-	-	-	-	7347.00	6451.00	5573.00
P	70902	79053	78585	71866	78184	73524	70196	73001	76958	79271	70449
FIN	-	-	-	-	-	-	-	-	-	-	-
S	-	-	-	-	-	-	-	-	-	-	-
UK	-	-	-	-	-	-	-	-	-	-	-
4232	Kälber (einige Tage alt)										Calves (of a few days)
	Preise je Stück										Prices per head
B	8217.0	8677.0	9263.0	9935.0	7943.0	6050.0	7003.0	7029.0	7277.0	6942.0	5532.0
DK	-	-	-	-	-	-	-	-	-	-	-
D	385.81	422.10	477.70	492.00	507.00	314.50	356.90	336.85	341.40	280.30	184.90
EL	-	-	-	-	-	-	-	-	-	-	-
E	29866	35413	40595	41906	39564	38344	32832	41448	47227	36058	29515
F	1178.00	1327.00	1460.00	1639.00	1016.00	942.00	1086.00	1226.00	1246.00	1027.00	785.10
IRL	-	-	-	-	-	-	-	-	-	-	-
I	260448	288429	335706	381711	314400	270667	308958	376583	470990	503625	336538
L	8819.0	10260.0	11132.0	13523.0	8687.0	8074.0	9429.0	10244.0	9353.0	7800.0	4522.4
NL	475.00	477.00	483.00	559.00	414.00	-	-	-	-	-	-
A	-	-	-	-	-	-	-	-	-	-	-
P	28000	37000	37000	33000	36000	31000	28000	30000	36000	37000	22000
FIN	-	-	-	-	-	-	-	-	-	-	-
S	-	-	-	-	-	-	-	-	-	-	1552.00
UK	-	-	-	-	-	-	-	-	-	-	-

PRIX DE VENTE DES PRODUITS ANIMAUX

ECU (ohne MwSt / excl. VAT / hors TVA)

1986	1987	1988	1989	1990	1991	1992	1993	1994	1995	1996	
Vaches C (3ème qualité)											
Prix par 100 kg de poids vif											
95.74	85.17	93.58	104.52	87.19	77.40	87.15	93.13	101.27	90.66	68.83	B
100.31	93.47	107.15	116.28	100.81	72.45	76.70	79.41	78.48	73.55	56.93	DK
109.01	106.88	112.47	127.38	111.59	91.62	109.93	121.26	119.20	108.61	88.82	D
-	-	-	-	-	-	-	-	-	-	-	EL
-	-	-	-	-	-	-	-	-	-	-	E
108.71	112.43	123.74	134.63	118.05	100.44	115.87	128.50	128.10	116.40	97.95	F
81.69	70.85	84.70	81.25	70.58	60.25	62.02	71.09	74.60	72.03	60.23	IRL
97.71	93.33	85.52	96.36	78.52	80.27	94.62	100.00	91.86	83.50	67.72	I
114.16	102.88	98.99	106.55	97.16	81.16	95.11	109.31	112.91	99.52	85.10	L
108.71	113.53	115.64	129.32	112.02	-	-	-	-	103.86	82.72	NL
-	-	-	-	-	-	-	-	-	-	-	A
296.29	284.02	266.89	319.75	262.48	213.52	185.77	196.55	214.00	195.68	131.84	P
-	-	-	-	-	-	-	-	-	-	-	FIN
-	-	-	-	-	-	-	-	-	-	-	S
81.75	82.75	103.55	104.71	83.35	83.02	91.10	102.31	88.93	85.80	-	UK
Veaux (carcasses)											
Prix par 100 kg de poids carcasse											
441.80	451.22	470.91	510.34	493.10	489.26	505.52	508.98	514.34	502.62	453.27	B
-	-	-	-	-	-	-	-	-	-	-	DK
-	-	-	-	-	-	-	-	-	-	-	D
-	-	-	-	-	-	-	-	-	-	-	EL
-	-	-	-	-	-	-	-	-	-	-	E
366.63	374.51	400.20	467.26	405.26	404.69	455.73	446.81	426.58	446.59	440.63	F
-	-	-	-	-	-	-	-	-	-	-	IRL
407.13	417.47	418.43	504.30	486.15	477.20	499.45	501.31	473.11	464.56	460.82	I
405.27	413.33	414.93	558.54	578.14	569.73	553.65	590.57	605.20	622.54	612.82	L
388.60	401.85	401.75	494.59	417.80	-	-	-	-	-	-	NL
-	-	-	-	-	-	-	-	542.63	489.36	414.83	A
482.04	486.13	462.10	414.42	431.70	411.64	401.78	387.54	390.86	404.23	359.87	P
-	-	-	-	-	-	-	-	-	-	-	FIN
-	-	-	-	-	-	-	-	-	-	-	S
-	-	-	-	-	-	-	-	-	-	-	UK
Veaux (de quelques jours)											
Prix par tête											
187.61	201.60	213.29	229.02	187.22	143.29	168.37	173.68	183.50	180.07	140.77	B
-	-	-	-	-	-	-	-	-	-	-	DK
181.29	203.76	230.28	237.66	247.07	153.36	176.66	173.96	177.39	149.59	96.83	D
-	-	-	-	-	-	-	-	-	-	-	EL
217.28	249.10	295.02	321.35	305.72	298.47	247.74	277.94	297.18	221.21	183.61	E
173.24	191.51	207.49	233.35	146.95	135.09	158.58	184.81	189.29	157.39	120.91	F
-	-	-	-	-	-	-	-	-	-	-	IRL
178.16	192.94	218.37	252.71	206.57	176.53	193.64	204.53	245.94	236.43	171.79	I
201.36	238.38	256.33	311.73	204.76	191.22	226.70	253.12	235.85	202.32	115.08	L
197.84	204.35	206.87	239.37	179.06	-	-	-	-	-	-	NL
-	-	-	-	-	-	-	-	-	-	-	A
190.36	227.53	217.57	190.30	198.78	173.56	160.26	159.26	182.84	188.67	112.38	P
-	-	-	-	-	-	-	-	-	-	-	FIN
-	-	-	-	-	-	-	-	-	-	182.27	S
-	-	-	-	-	-	-	-	-	-	-	UK

**VERKAUFSPREISE
TIERISCHER ERZEUGNISSE**

**SELLING PRICES
OF ANIMAL PRODUCTS**

Landeswährung / National currency / Monnaie nationale (ohne MwSt / excl. VAT / hors TVA)

CODE	1986	1987	1988	1989	1990	1991	1992	1993	1994	1995	1996
4233	Kälber (einige Wochen alt)										Calves (of a few weeks)
	Preise je Stück										Prices per head
B	-	-	-	-	-	-	-	-	-	-	-
DK	-	-	-	-	-	-	-	-	-	-	-
D	-	-	-	-	-	-	-	-	-	-	-
EL	-	-	-	-	-	-	-	-	-	-	-
E	40167	43908	47101	41489	37696	36283	33577	38330	42913	42314	36295
F	2108.00	2290.00	2421.00	2888.00	2180.00	1997.00	1970.00	2096.00	2199.00	1939.00	1514.00
IRL	-	-	-	-	-	-	-	-	-	-	-
I	-	-	-	-	-	-	-	-	-	-	-
L	-	-	-	-	-	-	-	-	-	-	-
NL	374.00	418.00	416.00	466.00	347.00	-	-	-	-	-	-
A	-	-	-	-	-	-	-	-	-	-	-
P	70000	91000	89000	93000	96000	65000	81000	85000	95000	89000	60000
FIN	-	-	-	-	-	-	-	-	-	-	-
S	-	-	-	-	-	-	-	-	-	-	-
UK	112.35	125.11	165.11	173.46	121.73	118.20	138.44	170.70	160.54	156.19	-
4234	Jungrinder zur Aufzucht										Young cattle (store)
	Preise je Stück										Prices per head
B	-	-	-	-	-	-	-	-	-	-	-
DK	-	-	-	-	-	-	-	-	-	-	-
D	1183.00	1235.00	1348.00	1325.00	1228.00	1005.00	1064.00	1121.00	1154.00	1038.00	826.00
EL	-	-	-	-	-	-	-	-	-	-	-
E	46308	45830	54210	53524	45500	44233	38413	46991	50076	52781	48895
F	-	-	-	-	-	-	-	-	-	-	-
IRL	416.95	473.92	560.06	540.99	466.12	436.56	444.04	486.62	503.82	494.83	431.01
I	1350000	1218333	1252604	1254792	1212350	1187500	1200000	1281042	1325000	1423334	1420000
L	-	-	-	-	-	-	-	-	-	-	-
NL	1266.00	1324.00	1321.00	1388.00	1385.00	-	-	-	-	-	-
A	-	-	-	-	-	-	5472.00	5634.00	5689.00	4908.00	3971.00
P	121000	136000	133000	140000	125000	107000	109000	117000	126000	118000	123000
FIN	-	-	-	-	-	-	-	-	-	-	-
S	-	-	-	-	-	-	-	-	-	-	-
UK	325.88	331.76	391.35	404.08	371.43	373.33	397.60	456.18	441.00	425.21	-
4235	Färsen zur Aufzucht										Heifers (store)
	Preise je Stück										Prices per head
B	49542.0	47513.0	47179.0	48931.0	49672.0	44940.0	43246.0	44851.0	45354.0	45196.0	43396.0
DK	7234.00	6825.00	7190.00	7641.00	8116.00	6847.00	6732.00	7479.00	8234.00	7732.00	6716.00
D	1802.00	1781.00	1958.00	2039.00	1851.00	1639.00	1790.00	1873.00	1973.00	1783.00	1688.00
EL	-	-	-	-	-	-	-	-	-	-	-
E	134919	131702	141512	168622	148276	141597	133766	148748	190984	201655	212974
F	-	-	-	-	-	-	-	-	-	-	-
IRL	-	-	-	-	-	-	-	-	-	-	-
I	1408958	1408333	1915833	2356250	2156250	1695833	1664583	2252083	2318750	2991667	2770834
L	-	-	-	-	-	-	-	-	-	-	-
NL	2028.00	2176.00	2285.00	2368.00	2121.00	-	-	-	-	-	-
A	-	-	-	-	-	-	15595.00	16237.00	16183.00	14733.00	12438.00
P	143000	144000	150000	193000	106000	98000	99000	110000	117000	111000	104000
FIN	-	-	-	-	-	-	-	-	-	-	-
S	-	-	-	-	-	-	-	-	-	-	-
UK	474.57	463.10	584.20	624.90	621.55	601.66	740.58	968.32	804.44	734.75	-

PRIX DE VENTE DES PRODUITS ANIMAUX

ECU (ohne MwSt / excl. VAT / hors TVA)

1986	1987	1988	1989	1990	1991	1992	1993	1994	1995	1996	
Veaux (de quelques semaines)											
Prix par tête											
-	-	-	-	-	-	-	-	-	-	-	B
-	-	-	-	-	-	-	-	-	-	-	DK
-	-	-	-	-	-	-	-	-	-	-	D
-	-	-	-	-	-	-	-	-	-	-	EL
292.22	308.85	342.30	318.15	291.29	282.43	253.36	257.03	270.03	259.60	225.79	E
310.01	330.49	344.07	411.17	315.30	286.38	287.66	315.96	334.06	297.16	233.17	F
-	-	-	-	-	-	-	-	-	-	-	IRL
-	-	-	-	-	-	-	-	-	-	-	I
-	-	-	-	-	-	-	-	-	-	-	L
155.77	179.08	178.17	199.55	150.08	-	-	-	-	-	-	NL
-	-	-	-	-	-	-	-	-	-	-	A
475.91	559.60	523.35	536.29	530.07	363.91	463.61	451.24	482.49	453.84	306.50	P
-	-	-	-	-	-	-	-	-	-	-	FIN
-	-	-	-	-	-	-	-	-	-	-	S
167.30	177.57	248.50	257.63	170.53	168.61	187.68	218.85	206.91	188.46	-	UK
Jeunes bovins d'élevage											
Prix par tête											
-	-	-	-	-	-	-	-	-	-	-	B
-	-	-	-	-	-	-	-	-	-	-	DK
555.87	596.18	649.83	640.05	598.41	490.06	526.65	578.91	599.63	553.97	432.56	D
-	-	-	-	-	-	-	-	-	-	-	EL
336.89	322.37	393.97	410.44	351.59	344.31	289.85	315.11	315.11	323.81	304.17	E
-	-	-	-	-	-	-	-	-	-	-	F
568.42	611.16	722.03	696.42	607.11	568.58	583.71	608.31	634.84	606.76	543.21	IRL
923.47	814.99	814.79	830.73	796.56	774.50	752.11	695.75	691.88	668.19	724.87	I
-	-	-	-	-	-	-	-	-	-	-	L
527.30	567.22	565.79	594.37	599.02	-	-	-	-	-	-	NL
-	-	-	-	-	-	384.89	413.54	420.18	372.31	295.58	A
822.64	836.33	782.08	807.32	690.19	599.06	623.88	621.12	639.93	601.72	628.32	P
-	-	-	-	-	-	-	-	-	-	-	FIN
-	-	-	-	-	-	-	-	-	-	-	S
485.27	470.87	589.00	600.15	520.32	532.56	539.01	584.86	568.37	513.05	-	UK
Génisses d'élevage											
Prix par tête											
1131.15	1103.90	1086.36	1127.95	1170.80	1064.34	1039.74	1108.22	1143.67	1172.34	1104.26	B
911.58	865.60	904.23	949.28	1033.03	865.77	862.05	984.91	1091.57	1055.13	912.58	DK
846.73	859.75	943.89	984.95	902.01	799.22	886.00	967.26	1025.19	951.57	883.98	D
-	-	-	-	-	-	-	-	-	-	-	EL
981.54	926.40	1028.42	1293.05	1145.78	1102.19	1009.36	997.48	1201.78	1237.15	1324.89	E
-	-	-	-	-	-	-	-	-	-	-	F
-	-	-	-	-	-	-	-	-	-	-	IRL
963.80	942.09	1246.21	1559.95	1416.74	1106.05	1043.29	1223.14	1210.80	1404.45	1414.44	I
-	-	-	-	-	-	-	-	-	-	-	L
844.68	932.23	978.67	1014.02	917.34	-	-	-	-	-	-	NL
-	-	-	-	-	-	1096.93	1191.81	1195.24	1117.63	925.83	A
972.21	885.52	882.05	1112.95	585.28	548.67	566.64	583.96	594.22	566.02	531.26	P
-	-	-	-	-	-	-	-	-	-	-	FIN
-	-	-	-	-	-	-	-	-	-	-	S
706.69	657.28	879.24	928.11	870.70	858.27	1003.97	1241.46	1036.78	886.53	-	UK

**VERKAUFSPREISE
TIERISCHER ERZEUGNISSE**

**SELLING PRICES
OF ANIMAL PRODUCTS**

Landeswährung / National currency / Monnaie nationale (ohne MwSt / excl. VAT / hors TVA)

CODE	1986	1987	1988	1989	1990	1991	1992	1993	1994	1995	1996
4242	Jungbullen (U3)										Young bulls (U3)
	Preise je 100 kg										Prices per 100 kg
B	14541.6	14333.0	14194.9	15042.1	14234.0	13374.0	13718.2	13600.5	13262.6	12113.3	11388.0
DK	2964.14	2829.68	2963.50	3155.41	2845.78	2668.16	2538.01	2455.26	2510.73	2348.68	2151.18
D	687.17	683.41	671.22	699.10	669.24	617.71	635.71	627.86	616.67	573.60	532.77
EL	43824	48409	54901	64609	73863	82785	98086	113514	126463	126445	123315
E	45016	48597	49452	45668	46440	45954	43159	52919	53700	49276	46353
F	2286.40	2295.21	2273.32	2512.60	2322.18	2244.00	2206.16	2221.61	2203.04	2043.19	1838.87
IRL	-	-	-	-	-	-	-	-	-	-	-
I	559322	532762	532250	591893	568638	551933	568916	665753	688063	728017	623153
L	-	-	-	-	14951.0	14179.8	13752.4	13771.3	13872.0	13254.4	12207.2
NL	810.59	806.98	783.81	833.95	796.71	753.81	766.06	762.84	731.80	658.76	604.14
A	-	-	-	-	-	-	-	-	-	3957.43	3721.18
P	-	-	-	-	-	-	-	-	-	-	-
FIN	-	-	-	-	-	-	-	-	-	1714.58	1635.97
S	-	-	-	-	-	-	-	-	-	2856.54	2511.17
UK	196.20	197.99	218.91	222.15	203.35	204.65	206.07	242.76	229.87	230.62	191.13
4245	Jungbullen (R3)										Young bulls (R3)
	Preise je 100 kg										Prices per 100 kg
B	13821.5	13582.2	13573.1	14113.5	12953.9	12522.9	12651.9	12517.3	12225.3	11400.7	10658.3
DK	2753.07	2572.16	2652.18	2848.46	2588.15	2463.01	2373.53	2294.14	2347.25	2190.68	2044.61
D	661.87	658.15	647.92	668.29	637.54	588.47	607.84	602.55	585.19	546.50	504.63
EL	43048	48010	53611	63679	72340	81865	94898	108598	119886	120751	119561
E	42925	46537	47227	43573	43774	43357	40909	50424	51568	47726	44502
F	2189.86	2190.84	2192.89	2374.70	2200.88	2135.70	2113.61	2093.60	2085.55	1906.90	1715.27
IRL	-	-	-	-	-	-	-	-	-	-	-
I	522099	495681	486705	544017	516320	489187	512897	619023	642822	683264	592474
L	14198.6	13804.1	13705.0	14129.6	13825.6	13226.0	13046.6	13161.5	13218.7	12642.5	11569.7
NL	774.53	760.27	737.97	777.34	726.53	693.15	708.40	713.01	687.72	623.74	573.17
A	-	-	-	-	-	-	-	-	-	3875.22	3624.23
P	-	-	-	-	-	67866	66020	68174	71338	63058	53777
FIN	-	-	-	-	-	-	-	-	-	1609.84	1536.16
S	-	-	-	-	-	-	-	-	-	2728.26	2397.77
UK	195.69	197.51	218.97	220.25	200.90	201.76	203.27	239.44	226.12	227.47	188.98
4248	Jungbullen (O3)										Young bulls (O3)
	Preise je 100 kg										Prices per 100 kg
B	13050.0	12715.6	12745.8	13109.8	11902.4	11750.5	11883.5	11725.7	11660.1	10741.7	9770.4
DK	2585.11	2393.53	2494.23	2677.79	2426.03	2307.90	2227.52	2150.69	2202.55	2048.24	1913.15
D	606.16	606.80	608.48	627.65	586.10	536.23	556.25	574.87	555.20	519.77	470.18
EL	42348	47222	52984	63231	72175	79557	95615	107778	119024	122348	119279
E	39907	42626	43233	40781	40502	39483	37493	47299	49152	45655	41965
F	2096.47	2105.68	2121.74	2264.20	2085.86	2026.35	2021.97	1982.77	1969.16	1789.90	1582.83
IRL	-	-	-	-	-	-	-	-	-	-	-
I	470436	453759	451638	489071	461286	430086	449419	547403	567783	593089	507193
L	-	-	-	-	-	-	-	-	-	-	-
NL	724.50	708.82	694.26	728.51	660.22	628.67	646.30	669.77	647.64	595.05	540.73
A	-	-	-	-	-	-	-	-	-	3743.78	3449.84
P	-	-	-	-	-	-	-	-	-	-	-
FIN	-	-	-	-	-	-	-	-	-	1544.47	1458.11
S	-	-	-	-	-	-	-	-	-	2605.60	2307.11
UK	189.71	189.61	211.39	212.99	192.62	191.75	193.86	228.90	216.38	219.33	178.83

PRIX DE VENTE DES PRODUITS ANIMAUX

ECU (ohne MwSt / excl. VAT / hors TVA)

	1986	1987	1988	1989	1990	1991	1992	1993	1994	1995	1996	
Jeunes taureaux (U3)												
Prix par 100 kg												
	332.02	333.01	326.86	346.75	335.51	316.75	329.82	336.05	334.44	314.21	289.78	B
	373.52	358.88	372.70	392.01	362.22	337.37	325.00	323.33	332.84	320.51	292.31	DK
	322.89	329.91	323.57	337.71	326.13	301.21	314.66	324.24	320.43	306.12	279.00	D
	318.89	309.78	327.62	361.27	366.73	367.58	397.07	422.66	439.07	417.33	403.59	EL
	327.49	341.84	359.39	350.20	358.86	357.71	325.67	354.87	337.91	302.31	288.36	E
	336.25	331.24	323.08	357.72	335.86	321.80	322.14	334.90	334.68	313.13	283.21	F
	-	-	-	-	-	-	-	-	-	-	-	IRL
	382.60	356.38	346.22	391.86	373.62	359.98	356.57	361.58	359.29	341.77	318.10	I
	-	-	-	-	352.40	335.83	330.64	340.27	349.80	343.81	310.63	L
	337.62	345.72	335.71	357.11	344.58	326.19	336.76	350.70	339.07	313.86	282.35	NL
	-	-	-	-	-	-	-	-	-	300.21	276.99	A
	-	-	-	-	-	-	-	-	-	-	-	P
	-	-	-	-	-	-	-	-	-	300.35	280.70	FIN
	-	-	-	-	-	-	-	-	-	306.10	294.92	S
	292.17	281.00	329.47	329.94	284.86	291.93	279.37	311.23	296.26	278.26	234.86	UK
Jeunes taureaux (R3)												
Prix par 100 kg												
	315.57	315.56	312.54	325.34	305.33	296.59	304.18	309.29	308.28	295.72	271.21	B
	346.92	326.22	333.54	353.88	329.43	311.43	303.94	302.12	311.17	298.95	277.83	DK
	311.00	317.71	312.34	322.82	310.68	286.95	300.86	311.17	304.07	291.66	264.27	D
	313.25	307.23	319.92	356.07	359.16	363.49	384.16	404.36	416.23	398.53	391.30	EL
	312.28	327.34	343.22	334.14	338.25	337.49	308.69	338.13	324.49	292.80	276.85	E
	322.05	316.18	311.65	338.09	318.32	306.27	308.63	315.60	316.83	292.24	264.17	F
	-	-	-	-	-	-	-	-	-	-	-	IRL
	357.14	331.58	316.59	360.16	339.24	319.05	321.46	336.20	335.67	320.76	302.44	I
	324.19	320.72	315.58	325.71	325.88	313.24	313.67	325.21	333.33	327.94	294.41	L
	322.60	325.71	316.08	332.87	314.23	299.94	311.41	327.79	318.65	297.17	267.87	NL
	-	-	-	-	-	-	-	-	-	293.97	269.77	A
	-	-	-	-	-	379.96	377.87	361.91	362.31	321.55	274.71	P
	-	-	-	-	-	-	-	-	-	282.00	263.57	FIN
	-	-	-	-	-	-	-	-	-	292.36	281.60	S
	291.40	280.33	329.56	327.11	281.43	287.81	275.56	306.97	291.43	274.46	232.22	UK
Jeunes taureaux (O3)												
Prix par 100 kg												
	297.96	295.43	293.49	302.20	280.55	278.29	285.71	289.73	294.03	278.63	248.62	B
	325.76	303.57	313.68	332.67	308.79	291.82	285.24	283.22	291.99	279.51	259.96	DK
	284.82	292.92	293.33	303.19	285.61	261.48	275.33	296.88	288.49	277.40	246.23	D
	308.15	302.19	316.18	353.56	358.34	353.25	387.06	401.31	413.24	403.80	390.38	EL
	290.33	299.84	314.19	312.72	312.97	307.34	282.91	317.18	309.29	280.09	261.06	E
	308.32	303.89	301.54	322.36	301.68	290.59	295.25	298.89	299.15	274.31	243.77	F
	-	-	-	-	-	-	-	-	-	-	-	IRL
	321.80	303.54	293.78	323.79	303.08	280.51	281.68	297.30	296.48	278.43	258.91	I
	-	-	-	-	-	-	-	-	-	-	-	L
	301.76	303.67	297.35	311.96	285.55	272.04	284.11	307.91	300.07	283.51	252.71	NL
	-	-	-	-	-	-	-	-	-	284.00	256.79	A
	-	-	-	-	-	-	-	-	-	-	-	P
	-	-	-	-	-	-	-	-	-	270.55	250.18	FIN
	-	-	-	-	-	-	-	-	-	279.21	270.96	S
	282.50	269.11	318.15	316.34	269.83	273.53	262.81	293.46	278.88	264.64	219.75	UK

**VERKAUFSPREISE
TIERISCHER ERZEUGNISSE**

**SELLING PRICES
OF ANIMAL PRODUCTS**

Landeswährung / National currency / Monnaie nationale (ohne MwSt / excl. VAT / hors TVA)

CODE	1986	1987	1988	1989	1990	1991	1992	1993	1994	1995	1996
4254	Bullen (R3)										Bulls (R3)
	Preise je 100 kg										Prices per 100 kg
B	-	-	-	-	-	-	-	-	-	-	-
DK	2527.41	2312.23	2357.12	2495.42	2285.44	2124.89	2022.17	1951.59	1995.37	1911.54	1695.31
D	-	614.05	619.07	640.41	603.86	554.58	571.96	570.40	555.99	518.71	508.59
EL	-	-	-	-	-	-	-	-	-	-	-
E	30351	-	-	-	-	-	-	-	-	-	-
F	1872.61	1856.88	1938.16	2139.92	1964.44	1792.14	1870.66	1929.27	1895.86	1721.15	1476.73
IRL	-	-	-	-	-	-	-	-	-	-	-
I	-	-	-	-	-	-	-	-	-	-	-
L	-	-	-	-	-	-	-	-	-	-	-
NL	-	-	-	-	-	-	-	-	-	-	-
A	-	-	-	-	-	-	-	-	-	3595.34	3060.75
P	-	-	-	-	-	-	-	-	-	-	-
FIN	-	-	-	-	-	-	-	-	-	-	-
S	-	-	-	-	-	-	-	-	-	2386.14	2109.61
UK	-	-	-	-	-	-	-	-	-	-	-
4263	Ochsen (R3)										Steers (R3)
	Preise je 100 kg										Prices per 100 kg
B	14956.6	14564.9	14223.9	15220.1	14119.0	12242.2	12039.8	12251.6	12631.7	10948.1	-
DK	2494.80	2368.68	2526.93	2649.04	2480.58	2323.95	2271.66	2199.70	2149.63	2071.41	1913.27
D	672.74	622.50	648.98	658.06	620.46	581.70	599.74	588.17	560.70	537.71	490.90
EL	-	-	-	-	-	-	-	-	-	-	-
E	-	-	-	-	-	-	-	-	-	-	-
F	2265.60	2217.50	2294.37	2462.14	2350.33	2166.75	2153.86	2180.55	2218.93	2044.98	1813.46
IRL	219.79	229.74	248.72	236.44	225.58	220.14	218.09	228.45	231.42	227.35	191.87
I	-	-	-	-	-	-	-	-	-	-	-
L	14651.4	14429.1	14548.4	14820.6	14594.8	13896.4	13627.9	13615.6	13650.0	13394.2	12703.6
NL	-	-	-	-	-	-	-	-	-	-	-
A	-	-	-	-	-	-	-	-	-	4003.11	3581.71
P	-	-	-	-	-	-	-	-	-	-	-
FIN	-	-	-	-	-	-	-	-	-	-	-
S	-	-	-	-	-	-	-	-	-	2654.29	2318.74
UK	192.92	195.04	214.32	215.62	201.87	203.66	206.76	235.16	226.63	227.88	197.92
4266	Ochsen (O3)										Steers (O3)
	Preise je 100 kg										Prices per 100 kg
B	-	-	-	-	-	-	-	-	-	-	-
DK	2392.42	2248.89	2407.76	2526.73	2344.40	2180.62	2129.26	2070.51	1990.77	1894.18	1774.18
D	-	-	-	-	-	-	-	-	-	-	-
EL	-	-	-	-	-	-	-	-	-	-	-
E	-	-	-	-	-	-	-	-	-	-	-
F	2120.14	2103.26	2149.00	2276.58	2099.12	1986.64	1993.20	1995.44	1996.05	1814.32	1604.49
IRL	218.90	228.91	246.49	233.48	212.54	208.82	205.74	224.08	230.11	226.74	189.70
I	-	-	-	-	-	-	-	-	-	-	-
L	13154.2	12595.6	12624.6	13104.1	13051.9	12386.5	12217.0	12387.0	12417.3	11943.1	10888.1
NL	-	-	-	-	-	-	-	-	-	-	-
A	-	-	-	-	-	-	-	-	-	3834.79	3342.35
P	-	-	-	-	-	-	-	-	-	-	-
FIN	-	-	-	-	-	-	-	-	-	-	-
S	-	-	-	-	-	-	-	-	-	2574.18	2245.61
UK	186.56	187.05	208.03	210.70	193.85	193.74	198.19	226.84	218.88	221.80	189.13

PRIX DE VENTE DES PRODUITS ANIMAUX

ECU (ohne MwSt / excl. VAT / hors TVA)

1986	1987	1988	1989	1990	1991	1992	1993	1994	1995	1996	
											Taureaux (R3)
											Prix par 100 kg
-	-	-	-	-	-	-	-	-	-	-	B
318.49	293.25	296.44	310.02	290.90	268.68	258.95	257.00	264.52	260.85	230.36	DK
-	296.43	298.44	309.36	294.26	270.43	283.11	294.57	288.90	276.83	266.34	D
-	-	-	-	-	-	-	-	-	-	-	EL
220.81	-	-	-	-	-	-	-	-	-	-	E
275.39	267.98	275.45	304.66	284.12	257.00	273.15	290.83	288.01	263.78	227.43	F
-	-	-	-	-	-	-	-	-	-	-	IRL
-	-	-	-	-	-	-	-	-	-	-	I
-	-	-	-	-	-	-	-	-	-	-	L
-	-	-	-	-	-	-	-	-	-	-	NL
-	-	-	-	-	-	-	-	-	272.74	227.83	A
-	-	-	-	-	-	-	-	-	-	-	P
-	-	-	-	-	-	-	-	-	-	-	FIN
-	-	-	-	-	-	-	-	-	255.70	247.76	S
-	-	-	-	-	-	-	-	-	-	-	UK
											Boeufs (R3)
											Prix par 100 kg
341.49	338.40	327.52	350.85	332.79	289.94	289.47	302.72	318.53	283.98	-	B
314.38	300.41	317.79	329.10	315.74	293.85	290.89	289.68	284.97	282.67	259.98	DK
316.11	300.50	312.85	317.88	302.36	283.65	296.85	303.74	291.34	286.97	257.08	D
-	-	-	-	-	-	-	-	-	-	-	EL
-	-	-	-	-	-	-	-	-	-	-	E
333.19	320.03	326.07	350.54	339.93	310.72	314.51	328.71	337.09	313.40	279.29	F
299.64	296.27	320.66	304.37	293.82	286.72	286.69	285.58	291.60	278.78	241.82	IRL
-	-	-	-	-	-	-	-	-	-	-	I
334.52	335.24	335.00	341.64	344.01	329.12	327.65	336.43	344.21	347.43	323.26	L
-	-	-	-	-	-	-	-	-	-	-	NL
-	-	-	-	-	-	-	-	-	303.67	266.61	A
-	-	-	-	-	-	-	-	-	-	-	P
-	-	-	-	-	-	-	-	-	-	-	FIN
-	-	-	-	-	-	-	-	-	284.43	272.32	S
287.27	276.82	322.57	320.24	282.79	290.53	280.29	301.49	292.08	274.96	243.20	UK
											Boeufs (O3)
											Prix par 100 kg
-	-	-	-	-	-	-	-	-	-	-	B
301.48	285.22	302.80	313.91	298.40	275.73	272.66	272.66	263.91	258.48	241.08	DK
-	-	-	-	-	-	-	-	-	-	-	D
-	-	-	-	-	-	-	-	-	-	-	EL
-	-	-	-	-	-	-	-	-	-	-	E
311.80	303.54	305.41	324.12	303.60	284.89	291.05	300.80	303.23	278.05	247.11	F
298.42	295.19	317.77	300.56	276.83	271.97	270.46	280.11	289.95	278.03	239.08	IRL
-	-	-	-	-	-	-	-	-	-	-	I
300.34	292.64	290.70	302.07	307.64	293.36	293.73	306.07	313.12	309.79	277.06	L
-	-	-	-	-	-	-	-	-	-	-	NL
-	-	-	-	-	-	-	-	-	290.90	248.79	A
-	-	-	-	-	-	-	-	-	-	-	P
-	-	-	-	-	-	-	-	-	-	-	FIN
-	-	-	-	-	-	-	-	-	275.85	263.73	S
277.80	265.47	313.10	312.93	271.55	276.37	268.67	290.82	282.10	267.62	232.40	UK

**VERKAUFSPREISE
TIERISCHER ERZEUGNISSE**

**SELLING PRICES
OF ANIMAL PRODUCTS**

Landeswährung / National currency / Monnaie nationale (ohne MwSt / excl. VAT / hors TVA)

CODE	1986	1987	1988	1989	1990	1991	1992	1993	1994	1995	1996
4272	Kühe (R3)										Cows (R3)
	Preise je 100 kg										Prices per 100 kg
B	12606.9	12155.7	12471.4	12970.4	11931.3	11139.5	11517.3	11911.6	11978.4	10928.7	9023.8
DK	2265.91	2169.82	2397.64	2573.21	2297.43	2001.87	2075.91	2103.13	2078.41	2011.86	1741.02
D	552.50	531.23	563.32	589.57	512.02	453.01	501.04	523.97	526.27	476.33	401.78
EL	31981	36622	40195	42935	50245	57327	58218	78017	-	77894	77551
E	30116	31212	34167	34859	30948	27760	28071	35478	40395	39077	30461
F	2037.94	2038.21	2203.09	2379.93	2220.13	1968.60	2053.75	2144.02	2130.92	1966.95	1763.67
IRL	168.94	182.33	208.70	212.15	185.96	175.70	184.94	219.20	204.11	199.70	152.96
I	385466	380444	385395	465135	431725	328309	375641	466991	489460	509585	411296
L	11427.0	11146.8	11747.1	12722.0	12046.9	11056.7	11239.7	11758.8	11987.1	11333.2	10095.9
NL	634.27	642.48	674.51	707.58	631.97	562.17	607.86	625.05	622.44	554.70	466.24
A	-	-	-	-	-	-	-	-	-	3210.94	2691.00
P	-	-	-	-	-	-	-	-	-	-	-
FIN	-	-	-	-	-	-	-	-	-	1343.28	1313.61
S	-	-	-	-	-	-	-	-	-	2471.22	2119.09
UK	-	-	-	-	-	-	-	-	-	-	-
4275	Kühe (O3)										Cows (O3)
	Preise je 100 kg										Prices per 100 kg
B	10636.7	10227.5	11215.6	12039.1	10883.7	9996.8	10450.3	10664.9	10651.5	9542.1	7924.6
DK	2123.92	2020.48	2243.09	2417.59	2131.41	1825.16	1872.85	1893.12	1861.94	1789.44	1520.87
D	512.58	493.23	529.42	555.85	460.54	402.89	460.54	487.45	486.20	442.30	371.85
EL	32805	35729	38428	42946	48720	56329	59677	77133	84964	86012	74239
E	23659	25147	29265	29649	25428	21323	23184	29616	35899	34701	27631
F	1760.38	1801.68	1984.59	2153.17	1901.44	1664.59	1807.98	1901.62	1883.51	1708.68	1483.91
IRL	164.12	177.28	200.22	204.88	177.19	160.56	177.16	205.39	201.97	195.06	151.28
I	344136	341625	349378	414564	359161	304105	355708	457626	473685	493452	369721
L	10682.4	10250.8	10997.3	12006.7	11082.7	9527.3	10133.4	10902.4	11021.8	10636.3	8566.4
NL	612.77	614.77	645.75	678.17	574.44	502.33	573.63	594.26	591.70	524.72	429.38
A	-	-	-	-	-	-	-	-	-	3012.32	2471.07
P	-	-	-	-	-	42605	43298	48475	52294	46578	36782
FIN	-	-	-	-	-	-	-	-	-	1300.55	1184.45
S	-	-	-	-	-	-	-	-	-	2313.12	1960.50
UK	134.18	141.10	164.77	176.10	172.45	170.33	166.73	191.87	182.73	182.88	174.02
4278	Kühe (P2)										Cows (P2)
	Preise je 100 kg										Prices per 100 kg
B	8803.1	8804.0	9457.1	9734.5	8488.1	7665.4	8554.8	8816.4	8952.0	8602.3	7245.2
DK	1859.22	1747.36	1981.79	2177.97	1899.99	1586.48	1655.70	1680.01	1653.89	1544.86	1289.27
D	-	-	-	-	-	-	-	-	-	-	-
EL	32291	34851	36870	41949	47573	53719	63908	73899	84867	83425	81018
E	-	20590	22011	23244	18589	16168	18377	23115	30761	30958	24219
F	1482.78	1525.85	1720.92	1895.74	1619.70	1394.03	1586.40	1705.48	1695.98	1522.60	1296.20
IRL	143.00	150.20	165.32	167.82	141.14	123.22	133.77	166.38	161.02	156.98	123.54
I	282901	281278	310129	354248	302227	256378	311700	415220	428616	444356	341407
L	-	-	-	-	-	-	-	-	-	-	-
NL	526.34	521.98	549.09	575.25	461.49	421.22	508.36	537.09	527.63	468.99	385.01
A	-	-	-	-	-	-	-	-	-	2723.47	2124.17
P	-	-	-	-	-	-	-	-	-	-	-
FIN	-	-	-	-	-	-	-	-	-	1244.39	1095.05
S	-	-	-	-	-	-	-	-	-	2089.26	1801.35
UK	121.58	125.11	155.61	161.05	136.92	130.16	147.32	171.68	159.21	162.53	147.37

PRIX DE VENTE DES PRODUITS ANIMAUX

ECU (ohne MwSt / excl. VAT / hors TVA)

1986	1987	1988	1989	1990	1991	1992	1993	1994	1995	1996	
											Vaches (R3)
											Prix par 100 kg
287.84	282.42	287.17	298.99	281.23	263.82	276.90	294.32	302.05	283.48	229.62	B
285.53	275.19	301.53	319.68	292.42	253.13	265.83	276.96	275.53	274.54	236.57	DK
259.61	256.44	271.56	284.80	249.51	220.90	248.00	270.59	273.46	254.21	210.41	D
232.71	234.36	239.86	240.08	249.47	254.54	235.68	290.49	-	257.08	253.81	EL
219.10	219.55	248.31	267.31	239.15	216.09	211.81	237.91	254.19	239.74	189.50	E
299.71	294.15	313.10	338.83	321.10	282.30	299.89	323.20	323.72	301.45	271.63	F
230.31	235.13	269.06	273.10	242.20	228.83	243.11	274.02	257.19	244.87	192.77	IRL
263.68	254.49	250.69	307.94	283.66	214.13	235.44	253.63	255.58	239.23	209.96	I
260.90	258.98	270.49	293.26	283.95	261.86	270.23	290.55	302.27	293.97	256.90	L
264.18	275.25	288.90	303.00	273.33	243.26	267.21	287.35	288.40	264.28	217.89	NL
-	-	-	-	-	-	-	-	-	243.58	200.30	A
-	-	-	-	-	-	-	-	-	-	-	P
-	-	-	-	-	-	-	-	-	235.31	225.39	FIN
-	-	-	-	-	-	-	-	-	264.81	248.87	S
-	-	-	-	-	-	-	-	-	-	-	UK
											Vaches (O3)
											Prix par 100 kg
242.86	237.62	258.25	277.52	256.54	236.76	251.25	263.52	268.59	247.51	201.65	B
267.64	256.25	282.10	300.35	271.29	230.78	239.83	249.30	246.83	244.19	206.66	DK
240.85	238.10	255.22	268.51	224.43	196.46	227.96	251.73	252.64	236.05	194.73	D
238.71	228.64	229.32	240.14	241.89	250.11	241.58	287.20	294.99	283.88	242.97	EL
172.12	176.88	212.68	227.36	196.49	165.97	174.94	198.60	225.89	212.89	171.89	E
258.89	260.02	282.05	306.55	275.01	238.71	264.00	286.66	286.13	261.86	228.54	F
223.74	228.61	258.12	263.74	230.79	209.12	232.89	256.75	254.49	239.18	190.66	IRL
235.41	228.53	227.26	274.46	235.98	198.34	222.94	248.54	247.35	231.65	188.73	I
243.90	238.16	253.23	276.78	261.23	225.64	243.63	269.39	277.93	275.90	217.98	L
255.23	263.38	276.58	290.40	248.45	217.37	252.17	273.20	274.15	250.00	200.67	NL
-	-	-	-	-	-	-	-	-	228.51	183.93	A
-	-	-	-	-	238.53	247.82	257.34	265.59	237.51	187.89	P
-	-	-	-	-	-	-	-	-	227.83	203.23	FIN
-	-	-	-	-	-	-	-	-	247.87	230.25	S
199.81	200.27	247.99	261.55	241.58	242.98	226.03	245.99	235.50	220.66	213.84	UK
											Vaches (P2)
											Prix par 100 kg
200.99	204.55	217.76	224.40	200.07	181.54	205.68	217.84	225.74	223.14	184.36	B
234.29	221.61	249.23	270.58	241.84	200.60	212.02	221.24	219.25	210.81	175.19	DK
-	-	-	-	-	-	-	-	-	-	-	D
234.97	223.02	220.02	234.56	236.20	238.52	258.71	275.16	294.65	275.34	265.16	EL
-	144.83	159.96	178.24	143.64	125.85	138.67	155.01	193.57	189.93	150.67	E
218.06	220.21	244.57	269.90	234.26	199.91	231.65	257.09	257.65	233.35	199.63	F
194.95	193.70	213.13	216.04	183.84	160.48	175.85	207.99	202.90	192.49	155.70	IRL
193.52	188.16	201.73	234.53	198.57	167.21	195.36	225.51	223.81	208.60	174.28	I
-	-	-	-	-	-	-	-	-	-	-	L
219.23	223.62	235.18	246.33	199.60	182.27	223.47	246.91	244.47	223.44	179.93	NL
-	-	-	-	-	-	-	-	-	206.60	158.11	A
-	-	-	-	-	-	-	-	-	-	-	P
-	-	-	-	-	-	-	-	-	217.99	187.89	FIN
-	-	-	-	-	-	-	-	-	223.88	211.56	S
181.04	177.56	234.20	239.19	191.81	185.67	199.72	220.11	205.19	196.10	181.09	UK

**VERKAUFSPREISE
TIERISCHER ERZEUGNISSE**

**SELLING PRICES
OF ANIMAL PRODUCTS**

Landeswahrung / National currency / Monnaie nationale (ohne MwSt / excl. VAT / hors TVA)

CODE	1986	1987	1988	1989	1990	1991	1992	1993	1994	1995	1996
4283	Farsen (R3)										Heifers (R3)
	Preise je 100 kg										Prices per 100 kg
B	13108.7	12166.2	11987.5	12503.5	11992.8	10876.0	10779.3	11517.0	11750.1	11154.6	9248.4
DK	2408.74	2283.45	2471.61	2654.73	2449.82	2159.15	2212.46	2199.50	2231.24	2192.24	1978.06
D	603.47	578.78	599.80	634.99	585.49	510.96	540.30	557.25	565.71	534.16	472.58
EL	42384	47058	53244	62469	72285	77186	92519	104547	113929	116817	116203
E	-	-	-	-	-	-	41963	51492	54232	50328	46224
F	2243.12	2200.84	2351.48	2527.97	2435.05	2175.14	2198.84	2295.66	2302.31	2155.38	1911.73
IRL	203.76	215.59	239.30	238.60	212.06	203.05	206.83	229.83	231.57	226.09	192.83
I	517707	511295	510304	585682	597663	586946	579916	681837	688556	726291	669739
L	14465.3	14141.1	14237.8	14461.1	14190.6	13478.9	13342.3	13615.7	13665.7	13428.5	12499.3
NL	654.33	655.80	698.62	726.97	656.18	570.73	613.31	625.59	622.21	549.68	452.55
A	-	-	-	-	-	-	-	-	-	3780.46	3385.97
P	-	-	-	-	-	63076	61803	63392	68409	61383	54217
FIN	-	-	-	-	-	-	-	-	-	1418.64	1357.16
S	-	-	-	-	-	-	-	-	-	2620.31	2321.62
UK	187.40	190.64	212.93	214.28	195.44	195.48	201.51	232.93	224.78	226.85	197.16
4286	Farsen (O3)										Heifers (O3)
	Preise je 100 kg										Prices per 100 kg
B	-	-	-	-	-	-	-	-	-	-	-
DK	2264.51	2133.32	2318.18	2494.20	2273.22	1950.00	1990.52	1992.70	1992.58	1958.37	1748.83
D	558.72	535.61	559.76	588.10	506.09	432.02	479.28	503.82	507.68	473.59	398.45
EL	41563	46055	51496	60521	71043	75516	91835	104520	114889	116274	108308
E	-	-	-	-	-	-	37369	47398	49783	45457	42398
F	1844.07	1853.69	2037.19	2210.18	1993.78	1718.65	1855.54	1955.03	1947.32	1766.00	1537.13
IRL	196.78	208.37	233.09	232.64	204.35	193.26	200.18	225.23	228.73	223.99	189.94
I	396217	395580	395730	461224	434711	382989	400397	515454	544111	558313	480865
L	12835.8	11841.1	11975.1	12723.9	12348.9	11212.1	11423.5	11946.4	12129.1	11928.6	10690.3
NL	622.87	624.25	651.50	679.94	559.00	479.03	561.70	586.08	584.85	509.32	416.53
A	-	-	-	-	-	-	-	-	-	3595.30	3135.16
P	-	-	-	-	-	64299	-	49758	-	45048	34180
FIN	-	-	-	-	-	-	-	-	-	1351.90	1278.77
S	-	-	-	-	-	-	-	-	-	2394.27	2119.55
UK	180.63	182.14	207.06	209.85	189.68	188.78	194.63	226.03	217.85	221.12	189.80
4291	Jungbullen (Erlospreise)										Young bulls (unit values)
	Preise je 100 kg										Prices per 100 kg
B	13944.5	13689.1	13884.6	14548.0	13495.4	13040.0	13210.0	13039.2	12795.1	11915.9	11189.7
DK	2654.42	2458.76	2542.91	2734.30	2487.18	2357.60	2269.11	2192.86	2247.84	2106.79	1980.31
D	654.20	653.37	645.75	667.97	635.98	585.45	603.96	601.10	583.50	544.42	501.45
EL	43074	47942	53728	63603	72306	81102	95269	107867	118271	118809	116273
E	-	46792	47672	44244	44340	43598	40920	50770	52051	48165	45375
F	2230.29	2236.63	2229.98	2430.09	2244.17	2166.53	2145.18	2141.65	2140.25	1972.03	1765.10
IRL	-	-	-	-	-	-	-	-	-	-	-
I	519390	498156	489091	547411	525722	507385	527018	622037	637843	667832	575418
L	14115.4	13661.2	13169.2	13738.5	13614.7	12961.8	13014.1	13229.9	13297.9	12722.7	11672.2
NL	764.96	753.47	737.28	777.72	732.04	700.06	716.79	726.96	700.75	634.53	580.17
A	-	-	-	-	-	-	-	-	-	3887.23	3640.40
P	-	-	-	-	-	67740	66018	68174	71337	63058	54051
FIN	-	-	-	-	-	-	-	-	-	1644.60	1558.32
S	-	-	-	-	-	-	-	-	-	2696.22	2368.40
UK	192.82	193.55	214.27	216.69	197.35	197.73	199.89	236.06	223.13	224.91	185.43

PRIX DE VENTE DES PRODUITS ANIMAUX

ECU (ohne MwSt / excl. VAT / hors TVA)

1986	1987	1988	1989	1990	1991	1992	1993	1994	1995	1996	
											Génisses (R3)
											Prix par 100 kg
299.30	282.67	276.03	288.23	282.68	257.58	259.16	284.57	296.30	289.34	235.34	B
303.53	289.60	310.83	329.81	311.82	273.01	283.31	289.65	295.79	299.16	268.78	DK
283.56	279.40	289.14	306.74	285.31	249.16	267.44	287.78	293.95	285.07	247.48	D
308.42	301.14	317.73	349.30	358.89	342.72	374.53	389.28	395.55	385.55	380.31	EL
-	-	-	-	-	-	316.64	345.30	341.26	308.76	287.56	E
329.88	317.62	334.19	359.91	352.18	311.92	321.07	346.06	349.76	330.32	294.43	F
277.78	278.02	308.51	307.15	276.20	264.46	271.89	287.31	291.79	277.23	243.03	IRL
354.14	342.02	331.94	387.75	392.69	382.81	363.47	370.32	359.55	340.96	341.88	I
330.27	328.55	327.84	333.35	334.48	319.23	320.78	336.43	344.60	348.32	318.06	L
272.54	280.96	299.22	311.30	283.80	246.96	269.61	287.60	288.29	261.89	211.50	NL
-	-	-	-	-	-	-	-	-	286.78	252.04	A
-	-	-	-	-	353.14	353.74	336.53	347.44	313.01	276.96	P
-	-	-	-	-	-	-	-	-	248.51	232.86	FIN
-	-	-	-	-	-	-	-	-	280.79	272.66	S
279.06	270.58	320.47	318.25	273.79	278.85	273.18	298.63	289.70	273.71	242.27	UK
											Génisses (O3)
											Prix par 100 kg
-	-	-	-	-	-	-	-	-	-	-	B
285.36	270.56	291.54	309.87	289.34	246.57	254.89	262.42	264.15	267.24	237.63	DK
262.53	258.56	269.84	284.09	246.62	210.66	237.23	260.19	263.80	252.75	208.66	D
302.44	294.72	307.30	338.41	352.72	335.30	371.76	389.17	398.88	383.76	354.47	EL
-	-	-	-	-	-	281.97	317.84	313.26	278.88	263.76	E
271.20	267.52	289.52	314.67	288.36	246.46	270.95	294.71	295.83	270.65	236.74	F
268.27	268.71	300.50	299.48	266.17	251.71	263.14	281.56	288.21	274.66	239.38	IRL
271.03	264.62	257.41	305.35	285.62	249.79	250.95	279.95	284.12	262.10	245.47	I
293.07	275.11	275.74	293.31	291.07	265.54	274.65	295.18	305.85	309.42	272.03	L
259.43	267.44	279.04	291.16	241.77	207.28	246.92	269.44	270.98	242.66	194.66	NL
-	-	-	-	-	-	-	-	-	272.73	233.37	A
-	-	-	-	-	359.99	-	264.15	-	229.71	174.60	P
-	-	-	-	-	-	-	-	-	236.82	219.41	FIN
-	-	-	-	-	-	-	-	-	256.57	248.93	S
268.98	258.51	311.63	311.67	265.72	269.30	263.86	289.78	280.77	266.80	233.23	UK
											Jeunes taureaux (valeurs unitaires)
											Prix par 100 kg
318.38	318.05	319.71	335.36	318.09	308.83	317.60	322.18	322.65	309.09	284.74	B
334.49	311.84	319.80	339.69	316.57	298.11	290.57	288.78	297.99	287.77	269.09	DK
307.40	315.40	311.30	322.67	309.92	285.48	298.95	310.42	303.19	290.55	262.60	D
313.44	306.79	320.62	355.64	359.00	360.11	385.66	401.64	410.63	392.12	380.54	EL
-	329.14	346.45	339.28	342.63	339.37	308.77	340.46	327.53	295.49	282.27	E
328.00	322.79	316.92	345.98	324.58	310.69	313.24	322.84	325.14	302.22	271.85	F
-	-	-	-	-	-	-	-	-	-	-	IRL
355.29	333.23	318.14	362.41	345.42	330.92	330.31	337.84	333.07	313.52	293.74	I
322.28	317.40	303.24	316.70	320.91	306.98	312.89	326.90	335.33	330.02	297.01	L
318.61	322.80	315.78	333.04	316.61	302.93	315.10	334.20	324.68	302.31	271.14	NL
-	-	-	-	-	-	-	-	-	294.88	270.97	A
-	-	-	-	-	379.25	377.86	361.91	362.31	321.55	276.11	P
-	-	-	-	-	-	-	-	-	288.09	267.38	FIN
-	-	-	-	-	-	-	-	-	288.92	278.15	S
287.13	274.70	322.49	321.83	276.45	282.07	270.98	302.65	287.57	271.37	227.86	UK

**VERKAUFSPREISE
TIERISCHER ERZEUGNISSE**

**SELLING PRICES
OF ANIMAL PRODUCTS**

Landeswährung / National currency / Monnaie nationale (ohne MwSt / excl. VAT / hors TVA)

CODE	1986	1987	1988	1989	1990	1991	1992	1993	1994	1995	1996
4293	Ochsen (Erlöspreise)										Steers (unit values)
	Preise je 100 kg										Prices per 100 kg
B	15292.2	14940.8	14649.2	15606.3	14617.7	12739.9	12592.7	12627.6	13030.4	11412.0	-
DK	2439.31	2297.11	2446.19	2564.66	2376.17	2225.36	2139.56	2094.19	2025.26	1910.70	1801.27
D	682.88	-	636.73	642.36	598.71	557.40	573.33	567.15	544.51	515.76	463.06
EL	-	-	-	-	-	-	-	-	-	-	-
E	-	-	-	-	-	-	-	-	-	-	-
F	2293.80	2248.87	2306.40	2470.97	2351.76	2196.83	2182.08	2222.04	2270.28	2119.34	1862.60
IRL	218.78	229.05	248.10	235.49	219.30	213.08	213.61	228.28	232.65	228.56	191.85
I	-	-	-	-	-	-	-	-	-	-	-
L	14214.0	13926.3	13828.4	14176.9	14210.7	13509.1	13302.8	13309.9	13310.8	12935.6	12078.4
NL	-	-	-	-	-	-	-	-	-	-	-
A	-	-	-	-	-	-	-	-	-	4011.66	3610.28
P	-	-	-	-	-	-	-	-	-	-	-
FIN	-	-	-	-	-	-	-	-	-	-	-
S	-	-	-	-	-	-	-	-	-	2563.64	2235.95
UK	190.40	191.89	211.41	212.98	198.18	199.40	202.94	232.10	223.32	225.37	193.58
4294	Kühe (Erlöspreise)										Cows (unit values)
	Preise je 100 kg										Prices per 100 kg
B	10672.6	10380.7	11263.2	11783.2	10793.0	10029.3	10549.9	10832.0	10859.1	9923.1	8322.9
DK	2097.47	1994.30	2224.98	2401.68	2112.20	1806.68	1859.96	1877.99	1840.22	1754.17	1483.83
D	526.17	505.30	538.52	564.66	477.65	418.57	472.46	494.03	477.85	437.27	365.06
EL	31929	34019	35961	40868	46410	50962	60235	74236	79361	79880	73288
E	-	25672	29004	29468	25469	21894	23897	29749	34759	33624	26538
F	1765.83	1793.85	1965.06	2135.28	1917.14	1671.69	1819.03	1931.03	1932.85	1763.59	1528.02
IRL	157.82	170.78	192.27	196.32	173.48	155.36	170.78	199.14	196.39	190.05	147.42
I	333653	329973	350203	409881	345874	287480	338387	441593	455247	470415	358940
L	10811.8	10326.3	11088.5	12080.0	11262.4	9751.9	10311.7	11067.5	11214.6	10804.5	8956.9
NL	605.55	607.65	640.19	673.26	573.28	503.46	572.44	593.26	589.42	521.69	428.16
A	-	-	-	-	-	-	-	-	-	3027.39	2495.76
P	-	-	-	-	-	42598	43291	48357	52294	46633	39999
FIN	-	-	-	-	-	-	-	-	-	1319.17	1186.75
S	-	-	-	-	-	-	-	-	-	2243.82	1899.36
UK	130.43	136.11	162.81	169.78	151.89	147.92	158.45	188.99	175.49	175.98	167.40
4295	Färsen (Erlöspreise)										Heifers (unit values)
	Preise je 100 kg										Prices per 100 kg
B	13901.3	13117.4	13514.7	13921.5	13287.5	12171.9	12457.1	13072.7	13259.7	12342.0	10095.6
DK	2298.12	2159.57	2368.51	2518.59	2297.35	1981.33	2025.94	2030.99	2041.01	2013.22	1815.37
D	585.68	561.02	584.66	614.65	556.63	480.76	527.72	534.38	538.22	506.47	442.00
EL	41967	46573	52265	61128	71170	74673	91041	101567	108574	109813	103720
E	-	-	-	-	-	-	42042	51926	54151	49819	46744
F	2137.76	2104.98	2255.52	2430.17	2286.06	2093.89	2204.17	2384.52	2409.24	2279.25	2025.56
IRL	199.60	211.35	235.85	234.87	206.66	196.89	203.44	228.40	231.15	226.14	192.19
I	491305	487398	491298	553178	573523	538075	542202	662321	684602	720812	667011
L	13890.9	13324.2	13406.5	13823.4	13455.3	12598.4	12640.1	13104.5	13192.9	12930.4	11906.7
NL	623.05	622.95	658.63	686.44	579.47	505.21	575.88	595.60	595.43	521.75	426.67
A	-	-	-	-	-	-	-	-	-	3779.74	3363.55
P	-	-	-	-	-	62492	61802	61901	68409	61055	53796
FIN	-	-	-	-	-	-	-	-	-	1401.53	1314.08
S	-	-	-	-	-	-	-	-	-	2434.44	2143.85
UK	182.48	184.31	207.62	210.05	190.65	190.77	196.84	228.50	220.38	233.08	191.57

PRIX DE VENTE DES PRODUITS ANIMAUX

ECU (ohne MwSt / excl. VAT / hors TVA)

1986	1987	1988	1989	1990	1991	1992	1993	1994	1995	1996	
Boeufs (valeurs unitaires)											
Prix par 100 kg											
349.15	347.13	337.32	359.75	344.55	301.73	302.76	312.01	328.58	296.02	-	B
307.39	291.34	307.64	318.62	302.45	281.38	273.98	275.78	268.49	260.74	244.76	DK
320.87	-	306.94	310.30	291.76	271.80	283.78	292.89	282.93	275.25	242.50	D
-	-	-	-	-	-	-	-	-	-	-	EL
-	-	-	-	-	-	-	-	-	-	-	E
337.34	324.55	327.78	351.80	340.14	315.03	318.63	334.96	344.89	324.80	286.86	F
298.26	295.38	319.86	303.15	285.63	277.52	280.80	285.37	293.15	280.26	241.79	IRL
-	-	-	-	-	-	-	-	-	-	-	I
324.54	323.56	318.42	326.80	334.95	319.95	319.83	328.87	335.65	335.54	307.35	L
-	-	-	-	-	-	-	-	-	-	-	NL
-	-	-	-	-	-	-	-	-	304.32	268.73	A
-	-	-	-	-	-	-	-	-	-	-	P
-	-	-	-	-	-	-	-	-	-	-	FIN
-	-	-	-	-	-	-	-	-	274.72	262.60	S
283.52	272.35	318.18	316.31	277.61	284.44	275.11	297.57	287.82	271.93	237.88	UK
Vaches (valeurs unitaires)											
Prix par 100 kg											
243.68	241.18	259.35	271.62	254.40	237.53	253.64	267.65	273.83	257.40	211.79	B
264.31	252.93	279.82	298.37	268.85	228.45	238.17	247.31	243.96	239.38	201.63	DK
247.24	243.93	259.60	272.76	232.77	204.10	233.86	255.13	248.29	233.37	191.18	D
232.33	217.70	214.60	228.52	230.42	226.28	243.84	276.41	275.53	263.64	239.86	EL
-	180.58	210.78	225.97	196.81	170.42	180.32	199.49	218.73	206.28	165.09	E
259.69	258.89	279.27	304.00	277.28	239.73	265.61	291.09	293.63	270.28	235.33	F
215.15	220.23	247.87	252.73	225.95	202.34	224.49	248.94	247.46	233.04	185.80	IRL
228.24	220.73	227.80	271.36	227.25	187.50	212.09	239.84	237.72	220.84	183.23	I
246.86	239.92	255.33	278.47	265.46	230.96	247.92	273.46	282.79	280.26	227.92	L
252.22	260.32	274.20	288.30	247.95	217.86	251.64	272.74	273.10	248.55	200.10	NL
-	-	-	-	-	-	-	-	-	229.65	185.77	A
-	-	-	-	-	238.49	247.78	256.71	265.59	237.80	204.32	P
-	-	-	-	-	-	-	-	-	231.09	203.62	FIN
-	-	-	-	-	-	-	-	-	240.45	223.07	S
194.22	193.18	245.04	252.16	212.77	211.00	214.81	242.30	226.18	212.33	205.70	UK
Génisses (valeurs unitaires)											
Prix par 100 kg											
317.40	304.77	311.19	320.91	313.19	288.27	299.50	323.01	334.36	320.14	256.89	B
289.59	273.89	297.87	312.90	292.41	250.53	259.43	267.46	270.57	274.73	246.68	DK
275.20	270.82	281.84	296.91	271.25	234.43	261.21	275.97	279.66	270.30	231.47	D
305.38	298.03	311.89	341.80	353.36	331.56	368.55	378.18	376.96	362.43	339.46	EL
-	-	-	-	-	-	317.23	348.21	340.75	305.64	290.79	E
314.39	303.79	320.55	345.99	330.64	300.27	321.85	359.46	366.00	349.31	311.96	F
272.10	272.55	304.05	302.35	269.16	256.42	267.43	285.52	291.27	277.30	242.22	IRL
336.08	326.04	319.58	366.23	376.83	350.94	339.83	359.72	357.48	338.39	340.49	I
317.16	309.57	308.70	318.65	317.15	298.38	303.90	323.80	332.68	335.40	302.98	L
259.51	266.88	282.10	293.94	250.62	218.61	253.15	273.81	275.88	248.58	199.40	NL
-	-	-	-	-	-	-	-	-	286.73	250.37	A
-	-	-	-	-	349.87	353.73	328.61	347.44	311.34	274.81	P
-	-	-	-	-	-	-	-	-	245.51	225.47	FIN
-	-	-	-	-	-	-	-	-	260.87	251.78	S
271.74	261.59	312.48	311.97	267.08	272.13	266.85	292.95	284.03	281.23	235.41	UK

**VERKAUFSPREISE
TIERISCHER ERZEUGNISSE**

**SELLING PRICES
OF ANIMAL PRODUCTS**

Landeswahrung / National currency / Monnaie nationale (ohne MwSt / excl. VAT / hors TVA)

CODE	1986	1987	1988	1989	1990	1991	1992	1993	1994	1995	1996
4296	Ausgewachsene Rinder (Erlospreise)										Adult cattle (unit values)
	Preise je 100 kg										Prices per 100 kg
B	12849.7	12384.5	12834.1	13396.9	12453.8	11696.8	12013.1	12192.4	12158.6	11153.5	9755.8
DK	2372.26	2255.07	2384.29	2564.59	2303.68	2084.77	2069.69	2041.39	2049.50	1950.17	1756.30
D	606.93	595.51	606.32	630.23	581.62	522.51	561.99	558.62	544.48	504.28	446.31
EL	41486	46047	51259	60348	69006	76811	90543	102872	111886	112130	108160
E	36694	40342	40585	38607	38981	39669	37868	47028	49288	45971	42446
F	2013.46	2013.61	2133.07	2309.69	2124.75	1944.08	2020.08	2098.32	2106.39	1943.15	1708.96
IRL	201.83	213.32	234.65	227.79	209.32	201.39	205.46	224.09	226.96	221.74	183.92
I	482823	467525	463813	522927	501134	472600	496524	595444	612130	639581	548431
L	12934.0	12467.7	12568.9	13214.7	12958.6	12006.4	12182.9	12560.8	12613.6	12192.2	10975.7
NL	664.05	662.45	672.37	707.49	631.76	574.96	624.39	642.83	632.20	563.45	482.58
A	-	-	-	-	-	-	-	-	-	3664.61	3320.95
P	-	-	-	-	-	60457	59791	62362	66534	59057	51198
FIN	-	-	-	-	-	-	-	-	-	1502.72	1399.83
S	-	-	-	-	-	-	-	-	-	2479.32	2145.32
UK	177.15	177.79	-	205.08	187.23	187.32	192.81	223.68	213.04	213.54	190.75
4412	Schweine (leicht)										Pigs (light)
	Preise je 100 kg Lebendgewicht										Prices per 100 kg live weight
B	5847.0	5140.0	4998.0	6192.0	5768.0	5982.0	6136.0	4646.0	4713.0	4826.0	5542.0
DK	869.00	804.00	805.00	940.00	835.00	825.00	855.00	657.00	670.00	694.00	4412.00
D	-	-	-	-	-	-	-	-	-	-	-
EL	21271	22315	23494	28289	32642	36421	43304	40462	42347	46081	53348
E	17983	15476	14601	17716	15973	16429	17106	14842	16136	18053	19676
F	-	-	-	-	-	-	-	-	-	-	-
IRL	-	-	-	-	-	-	-	-	-	-	-
I	239660	195822	208317	265064	272927	271199	302272	261465	257060	316668	325035
L	6037.2	5214.3	4948.0	6243.0	5735.0	5582.0	6167.0	4696.0	4687.8	4819.6	5491.2
NL	271.00	229.00	219.00	280.00	262.00	277.00	268.00	196.00	206.00	220.00	255.00
A	-	-	-	-	-	-	2178.00	1973.00	1985.00	1591.00	1738.00
P	-	-	-	-	-	-	-	-	-	-	-
FIN	-	-	-	-	-	-	-	-	-	-	-
S	-	-	-	-	-	-	-	-	-	-	-
UK	77.78	76.75	72.14	89.86	88.51	81.32	90.55	80.57	77.82	94.61	-
4421	Schweine (Schlachtkorper) – Klasse II										Pigs (carcasses) – grade II
	Preise je 100 kg										Prices per 100 kg
B	6594.0	5601.0	5384.0	6867.0	6158.0	6576.0	6753.0	5070.0	5192.0	5405.0	6244.0
DK	1166.00	1069.00	1048.00	1179.00	953.00	949.00	1073.00	833.00	878.00	925.00	1034.00
D	294.00	245.00	232.00	300.00	278.00	280.00	288.00	-	215.00	227.00	324.00
EL	22685	20927	23494	31033	34508	36150	45273	38051	42528	47402	55853
E	26104	22121	20756	25688	23667	23412	24737	21449	23488	26369	28836
F	-	-	-	-	-	-	-	-	-	-	-
IRL	-	-	-	-	-	-	-	-	-	-	-
I	275142	239119	246977	283348	282317	288095	336689	299116	286380	331018	338805
L	7100.0	6005.0	5690.0	7101.0	7054.0	6690.0	7281.0	5529.0	5496.0	5655.0	6583.0
NL	-	-	-	-	-	-	-	-	-	-	-
A	-	-	-	-	-	-	-	-	2076.00	1569.00	1757.00
P	28188	26979	31078	34119	31065	31411	34391	25678	26827	29037	32700
FIN	-	-	-	-	-	-	-	-	-	-	-
S	-	-	-	-	-	-	-	-	-	866.30	1057.00
UK	89.76	88.14	81.21	98.05	95.26	84.24	96.48	85.08	82.68	99.95	-

PRIX DE VENTE DES PRODUITS ANIMAUX

ECU (ohne MwSt / excl. VAT / hors TVA)

1986	1987	1988	1989	1990	1991	1992	1993	1994	1995	1996	
Gros bovins (valeurs unitaires)											
Prix par 100 kg											
293.39	287.74	295.52	308.82	293.54	277.02	288.82	301.26	306.60	289.31	248.25	B
298.94	286.01	299.85	318.61	293.22	263.61	265.03	268.83	271.70	266.12	238.65	DK
285.19	287.47	292.29	304.44	283.43	254.79	278.17	288.48	282.92	269.13	233.73	D
301.88	294.67	305.89	337.44	342.61	341.05	366.53	383.04	388.46	370.08	353.99	EL
266.95	283.77	294.95	296.05	301.22	308.78	285.74	315.36	310.15	282.03	264.05	E
296.11	290.60	303.15	328.83	307.31	278.79	294.97	316.31	319.99	297.80	263.20	F
275.15	275.09	302.51	293.23	272.64	262.30	270.09	280.13	285.98	271.90	231.80	IRL
330.28	312.74	301.70	346.20	329.26	308.24	311.20	323.39	319.64	300.25	279.96	I
295.31	289.67	289.42	304.62	305.44	284.35	292.91	310.36	318.07	316.25	279.29	L
276.58	283.80	287.98	302.96	273.22	248.80	274.48	295.53	292.92	268.45	225.53	NL
-	-	-	-	-	-	-	-	-	277.99	247.20	A
-	-	-	-	-	338.48	342.22	331.06	337.92	301.15	261.53	P
-	-	-	-	-	-	-	-	-	263.24	240.18	FIN
-	-	-	-	-	-	-	-	-	265.68	251.95	S
263.80	252.34	-	304.59	262.28	267.21	261.39	286.77	274.57	257.65	234.39	UK
Porcs (légers)											
Prix par 100 kg de poids vif											
133.50	119.42	115.09	142.74	135.96	141.68	147.52	114.80	118.85	125.18	141.02	B
109.51	101.97	101.24	116.78	106.28	104.32	109.49	86.52	88.82	94.70	599.51	DK
-	-	-	-	-	-	-	-	-	-	-	D
154.78	142.80	140.20	158.18	162.07	161.72	175.30	150.66	147.02	152.09	174.60	EL
130.83	108.86	106.11	135.85	123.43	127.88	129.08	99.53	101.54	110.75	122.40	E
-	-	-	-	-	-	-	-	-	-	-	F
-	-	-	-	-	-	-	-	-	-	-	IRL
163.94	130.99	135.51	175.48	179.32	176.88	189.45	142.01	134.23	148.66	165.92	I
137.84	121.15	113.93	143.91	135.18	132.20	148.27	116.03	118.21	125.02	139.73	L
112.87	98.11	93.80	119.90	113.32	119.86	117.81	90.11	95.45	104.82	119.17	NL
-	-	-	-	-	-	153.20	144.82	146.61	120.69	129.37	A
-	-	-	-	-	-	-	-	-	-	-	P
-	-	-	-	-	-	-	-	-	-	-	FIN
-	-	-	-	-	-	-	-	-	-	-	S
115.82	108.93	108.57	133.46	123.99	116.00	122.75	103.30	100.30	114.15	-	UK
Porcs (carcasses) – classe II											
Prix par 100 kg											
150.56	130.13	123.97	158.30	145.15	155.74	162.36	125.27	130.92	140.20	158.89	B
146.93	135.58	131.80	146.47	121.30	120.00	137.40	109.70	116.40	126.23	140.50	DK
138.15	118.27	111.84	144.92	135.47	136.53	142.55	-	111.72	121.15	169.67	D
165.07	133.92	140.20	173.52	171.33	160.51	183.27	141.68	147.65	156.45	182.80	EL
189.91	155.60	150.84	196.98	182.88	182.24	186.66	143.83	147.80	161.77	179.39	E
-	-	-	-	-	-	-	-	-	-	-	F
-	-	-	-	-	-	-	-	-	-	-	IRL
188.21	159.96	160.65	187.59	185.49	187.90	211.02	162.45	149.54	155.40	172.95	I
162.11	139.52	131.02	163.69	166.27	158.44	175.05	136.62	138.59	146.69	167.51	L
-	-	-	-	-	-	-	-	-	-	-	NL
-	-	-	-	-	-	-	-	153.33	119.02	130.78	A
191.64	165.91	182.75	196.75	171.53	175.86	196.84	136.32	136.25	148.07	167.04	P
-	-	-	-	-	-	-	-	-	-	-	FIN
-	-	-	-	-	-	-	-	-	92.83	124.14	S
133.66	125.10	122.22	145.63	133.45	120.17	130.79	109.08	106.56	120.60	-	UK

**VERKAUFSPREISE
TIERISCHER ERZEUGNISSE**

**SELLING PRICES
OF ANIMAL PRODUCTS**

Landeswährung / National currency / Monnaie nationale (ohne MwSt / excl. VAT / hors TVA)

CODE	1986	1987	1988	1989	1990	1991	1992	1993	1994	1995	1996
4425	Schweine (Schlaktkörper) – Klasse I										Pigs (carcasses) – grade I
	Preise je 100 kg										Prices per 100 kg
B	-	6141.0	6398.0	7387.0	6944.0	7099.0	7269.0	5503.0	5688.0	5780.0	6650.0
DK	1236.00	1144.00	1131.00	1291.00	1096.00	1077.00	1140.00	882.00	926.00	997.00	1129.00
D	321.00	269.00	256.00	323.00	306.00	316.00	321.00	-	248.00	261.00	301.00
EL	-	-	-	-	-	-	-	-	-	-	-
E	-	-	-	-	-	-	-	-	-	-	-
F	1085.41	982.00	944.67	1151.17	1093.00	1097.00	1111.00	819.00	838.00	890.00	991.00
IRL	-	-	-	-	-	-	-	-	-	-	-
I	-	-	-	-	-	-	-	-	-	-	-
L	7125.0	6275.0	6130.0	7432.0	7323.0	7072.0	7748.0	5849.0	5826.0	5999.0	6852.0
NL	-	-	-	-	-	-	-	-	-	-	-
A	-	-	-	-	-	-	-	-	2232.00	1745.00	1956.00
P	28863	28518	32792	35136	32417	32788	35675	26928	28189	30464	34157
FIN	-	-	-	-	-	-	-	-	-	806.00	878.00
S	-	-	-	-	-	-	-	-	-	1334.00	1263.00
UK	99.57	98.38	91.68	109.21	108.90	93.42	111.22	98.44	95.84	112.25	-
4440	Ferkel										Piglets
	Preise je 100 kg Lebendgewicht										Prices per 100 kg live weight
B	9476.0	7889.0	7711.0	10876.0	9348.0	10853.0	9799.0	6352.0	7031.0	7470.0	9093.0
DK	1605.00	1475.00	1505.00	1875.00	1745.00	1730.00	1373.00	1235.00	1382.00	1563.00	1778.00
D	403.16	340.31	329.90	471.32	471.32	464.95	485.53	299.74	325.37	364.53	431.89
EL	27769	29131	30690	36930	42613	47546	56533	52289	55282	60157	69643
E	29652	22357	19673	28127	26571	29023	30025	21411	25455	28956	34257
F	1174.58	1001.75	930.25	1419.83	1392.00	1446.00	1502.00	945.00	1087.00	1146.00	1387.00
IRL	95.63	110.16	102.04	119.73	109.54	106.55	114.00	83.88	93.66	115.12	132.36
I	350392	271107	285393	387185	437808	411515	489904	418633	443339	541741	537522
L	10622.0	9264.0	8538.0	11890.0	10585.0	12446.0	11273.0	8421.0	8672.3	10012.5	10985.3
NL	425.00	318.00	306.00	461.00	427.00	499.00	439.00	265.00	301.00	357.00	462.00
A	-	-	-	-	-	-	3821.00	3074.00	3065.00	2635.00	3057.00
P	31961	27310	36039	41475	40159	39620	50969	34665	39364	45547	51081
FIN	-	-	-	-	-	-	-	-	-	334.00	335.00
S	1959.00	2207.00	2288.00	2096.00	2218.00	2336.00	2246.00	2016.00	2096.00	1892.00	1707.00
UK	133.09	133.14	114.59	157.16	155.37	130.06	141.12	124.56	113.40	129.94	-
4752	Ziegenlämmer										Kids
	Preise je 100 kg Lebendgewicht										Prices per 100 kg live weight
B	-	-	-	-	-	-	-	-	-	-	-
DK	-	-	-	-	-	-	-	-	-	-	-
D	-	-	-	-	-	-	-	-	-	-	-
EL	36768	42790	47909	53914	59290	68725	76673	79477	79876	84974	94774
E	50394	50385	50323	54387	55532	54894	54809	57115	64960	63402	67499
F	-	-	-	-	-	-	-	-	-	-	-
IRL	-	-	-	-	-	-	-	-	-	-	-
I	-	-	-	-	-	-	-	-	-	-	-
L	-	-	-	-	-	-	-	-	-	-	-
NL	-	-	-	-	-	-	-	-	-	-	-
A	-	-	-	-	-	-	-	-	5200.00	6000.00	-
P	40587	38786	35991	42642	47667	53448	51486	53832	57779	63512	70599
FIN	-	-	-	-	-	-	-	-	-	-	-
S	-	-	-	-	-	-	-	-	-	-	-
UK	-	-	-	-	-	-	-	-	-	-	-

PRIX DE VENTE DES PRODUITS ANIMAUX

ECU (ohne MwSt / excl. VAT / hors TVA)

1986	1987	1988	1989	1990	1991	1992	1993	1994	1995	1996	
											Porcs (carcasses) – classe I
											Prix par 100 kg
-	142.68	147.32	170.28	163.67	168.13	174.76	135.97	143.43	149.93	169.22	B
155.75	145.09	142.24	160.39	139.50	136.18	145.98	116.15	122.76	136.05	153.41	DK
150.83	129.86	123.41	156.03	149.12	154.09	158.89	-	128.86	139.29	157.63	D
-	-	-	-	-	-	-	-	-	-	-	EL
-	-	-	-	-	-	-	-	-	-	-	E
159.62	141.72	134.25	163.89	158.08	157.31	162.23	123.46	127.31	136.40	152.63	F
-	-	-	-	-	-	-	-	-	-	-	IRL
-	-	-	-	-	-	-	-	-	-	-	I
162.68	145.79	141.15	171.32	172.61	167.49	186.28	144.52	146.91	155.61	174.36	L
-	-	-	-	-	-	-	-	-	-	-	NL
-	-	-	-	-	-	-	-	164.85	132.37	145.60	A
196.23	175.37	192.83	202.61	178.99	183.57	204.19	142.95	143.17	155.35	174.48	P
-	-	-	-	-	-	-	-	-	141.19	150.65	FIN
-	-	-	-	-	-	-	-	-	142.95	148.33	S
148.27	139.63	137.98	162.20	152.55	133.26	150.78	126.21	123.52	135.44	-	UK
											Porcelets
											Prix par 100 kg de poids vif
216.36	183.29	177.56	250.71	220.34	257.04	235.59	156.95	177.30	193.76	231.38	B
202.25	187.07	189.27	232.94	222.11	218.75	175.82	162.64	183.21	213.29	241.60	DK
189.44	164.28	159.03	227.67	229.68	226.72	240.32	154.79	169.07	194.55	226.17	D
202.07	186.42	183.14	206.50	211.57	211.11	228.85	194.70	191.93	198.55	227.93	EL
215.72	157.26	142.97	215.69	205.32	225.91	226.56	143.58	160.18	177.64	213.11	E
172.74	144.57	132.20	202.14	201.33	207.36	219.32	142.45	165.13	175.63	213.61	F
130.37	142.06	131.55	154.13	142.67	138.77	149.86	104.86	118.02	141.16	166.82	IRL
239.69	181.35	185.64	256.33	287.66	268.40	307.05	227.37	231.50	254.32	274.39	I
242.52	215.24	196.60	274.09	249.50	294.77	271.03	208.07	218.68	259.71	279.53	L
177.02	136.24	131.06	197.41	184.68	215.93	192.98	121.83	139.46	170.09	215.92	NL
-	-	-	-	-	-	268.76	225.63	226.37	199.89	227.55	A
217.29	167.94	211.92	239.17	221.74	221.82	291.73	184.03	199.92	232.26	260.94	P
-	-	-	-	-	-	-	-	-	58.51	57.48	FIN
280.03	301.91	315.94	295.24	294.93	312.33	298.16	221.02	228.74	202.75	200.48	S
198.19	188.97	172.46	233.42	217.65	185.53	191.31	159.69	146.15	156.78	-	UK
											Chevreaux
											Prix par 100 kg de poids vif
-	-	-	-	-	-	-	-	-	-	-	B
-	-	-	-	-	-	-	-	-	-	-	DK
-	-	-	-	-	-	-	-	-	-	-	D
267.55	273.82	285.89	301.46	294.37	305.15	310.38	295.93	277.32	280.45	310.18	EL
366.62	354.41	365.72	417.06	429.11	427.29	413.57	383.00	408.76	388.97	419.91	E
-	-	-	-	-	-	-	-	-	-	-	F
-	-	-	-	-	-	-	-	-	-	-	IRL
-	-	-	-	-	-	-	-	-	-	-	I
-	-	-	-	-	-	-	-	-	-	-	L
-	-	-	-	-	-	-	-	-	-	-	NL
-	-	-	-	-	-	-	-	384.06	455.15	-	A
275.94	238.51	211.64	245.90	263.20	299.24	294.69	285.78	293.45	323.87	360.64	P
-	-	-	-	-	-	-	-	-	-	-	FIN
-	-	-	-	-	-	-	-	-	-	-	S
-	-	-	-	-	-	-	-	-	-	-	UK

**VERKAUFSPREISE
TIERISCHER ERZEUGNISSE**

**SELLING PRICES
OF ANIMAL PRODUCTS**

Landeswährung / National currency / Monnaie nationale (ohne MwSt / excl. VAT / hors TVA)

CODE	1986	1987	1988	1989	1990	1991	1992	1993	1994	1995	1996
4753	Ziegen										Goats
	Preise je 100 kg Lebendgewicht										Prices per 100 kg live weight
B	-	-	-	-	-	-	-	-	-	-	-
DK	-	-	-	-	-	-	-	-	-	-	-
D	-	-	-	-	-	-	-	-	-	-	-
EL	18066	18285	21400	24751	28151	30460	34533	37121	38421	39553	41242
E	8150	7833	8764	9322	8768	8761	8767	11676	11967	7333	7853
F	-	-	-	-	-	-	-	-	-	-	-
IRL	-	-	-	-	-	-	-	-	-	-	-
I	-	-	-	-	-	-	-	-	-	-	-
L	-	-	-	-	-	-	-	-	-	-	-
NL	-	-	-	-	-	-	-	-	-	-	-
A	-	-	-	-	-	-	-	-	1600.00	1300.00	-
P	12395	12560	12418	12435	13293	11628	11055	11872	11515	11021	11418
FIN	-	-	-	-	-	-	-	-	-	-	-
S	-	-	-	-	-	-	-	-	-	-	-
UK	-	-	-	-	-	-	-	-	-	-	-
4727	Milchlämmer (weniger als 2 Monate alt)										Suckling lambs (less than 2 months old)
	Preise je 100 kg Lebendgewicht										Prices per 100 kg live weight
B	-	-	-	-	-	-	-	-	-	-	-
DK	-	-	-	-	-	-	-	-	-	-	-
D	-	-	-	-	-	-	-	-	-	-	-
EL	35090	37648	44617	48110	54453	62259	71368	72706	75511	82339	89659
E	48718	46014	46194	50585	49007	46391	45719	48069	52057	58510	62900
F	2234.00	2024.00	2045.00	2592.00	2220.00	1735.00	1718.00	1560.00	-	-	-
IRL	113.74	115.93	118.91	114.82	86.06	95.80	82.82	96.55	101.46	96.58	122.63
I	595473	631627	619792	612588	607959	579219	554232	629778	593460	591757	618152
L	-	-	-	-	-	-	-	-	-	-	-
NL	-	-	-	-	-	-	-	-	-	-	-
A	-	-	-	-	-	-	-	-	-	-	-
P	34194	33283	33695	36407	44434	46473	49546	52773	51769	53321	60920
FIN	-	-	-	-	-	-	-	-	-	-	-
S	-	-	-	-	-	-	-	-	-	-	-
UK	-	-	-	-	-	-	-	-	-	-	-
4732	Mastlämmer (zwischen 2 und 12 Monate alt)										Fattening lambs (between 2 and 12 months old)
	Preise je 100 kg Lebendgewicht										Prices per 100 kg live weight
B	-	-	-	-	-	-	-	-	-	-	-
DK	1159.00	1037.00	1074.00	1118.00	1028.00	957.00	948.00	893.00	830.00	950.00	986.00
D	782.00	701.00	766.00	761.00	589.00	610.00	641.00	-	680.00	639.00	674.00
EL	32374	43400	46339	56845	58645	74105	79089	77229	84096	84188	96244
E	30099	30494	30076	31912	31051	27802	28955	30182	34239	36284	42557
F	1533.00	1434.00	1459.00	1424.00	1301.00	1353.00	1514.00	1506.00	-	-	-
IRL	109.93	113.66	115.58	109.91	88.02	90.91	83.79	93.63	101.46	96.58	117.76
I	393423	400089	366102	384413	387521	351583	329805	366916	378115	412188	427875
L	-	-	-	-	-	-	-	-	-	-	-
NL	500.00	424.00	454.00	431.00	365.00	385.00	364.00	317.00	358.00	365.00	375.00
A	-	-	-	-	-	-	2739.00	2824.00	2811.00	2710.00	2534.00
P	30222	27520	29995	31255	33815	30090	31973	36841	39031	40298	48568
FIN	-	-	-	-	-	-	-	-	-	-	-
S	-	-	-	-	960.60	891.20	926.30	895.80	912.20	971.40	881.90
UK	78.77	89.23	87.80	84.07	70.99	62.76	77.76	95.14	102.57	114.23	-

PRIX DE VENTE DES PRODUITS ANIMAUX

ECU (ohne MwSt / excl. VAT / hors TVA)

1986	1987	1988	1989	1990	1991	1992	1993	1994	1995	1996	
											Chèvres
											Prix par 100 kg de poids vif
-	-	-	-	-	-	-	-	-	-	-	B
-	-	-	-	-	-	-	-	-	-	-	DK
-	-	-	-	-	-	-	-	-	-	-	D
131.46	117.01	127.70	138.40	139.77	135.25	139.79	138.22	133.39	130.54	134.98	EL
59.29	55.10	63.69	71.48	67.75	68.20	66.15	78.30	75.30	44.99	48.85	E
-	-	-	-	-	-	-	-	-	-	-	F
-	-	-	-	-	-	-	-	-	-	-	IRL
-	-	-	-	-	-	-	-	-	-	-	I
-	-	-	-	-	-	-	-	-	-	-	L
-	-	-	-	-	-	-	-	-	-	-	NL
-	-	-	-	-	-	-	-	118.17	98.62	-	A
84.27	77.24	73.02	71.71	73.40	65.10	63.27	63.02	58.48	56.20	58.33	P
-	-	-	-	-	-	-	-	-	-	-	FIN
-	-	-	-	-	-	-	-	-	-	-	S
-	-	-	-	-	-	-	-	-	-	-	UK
											Agneaux de lait (moins de 2 mois)
											Prix par 100 kg de poids vif
-	-	-	-	-	-	-	-	-	-	-	B
-	-	-	-	-	-	-	-	-	-	-	DK
-	-	-	-	-	-	-	-	-	-	-	D
255.34	240.92	266.25	269.01	270.36	276.44	288.91	270.72	262.17	271.76	293.44	EL
354.43	323.67	335.71	387.90	378.69	361.11	344.98	322.34	327.57	358.96	391.30	E
328.54	292.10	290.63	369.03	321.08	248.81	250.86	235.16	-	-	-	F
155.06	149.50	153.30	147.81	112.09	124.77	108.87	120.69	127.84	118.43	154.55	IRL
407.33	422.52	403.16	405.56	399.45	377.77	347.37	342.04	309.89	277.80	315.55	I
-	-	-	-	-	-	-	-	-	-	-	L
-	-	-	-	-	-	-	-	-	-	-	NL
-	-	-	-	-	-	-	-	-	-	-	A
232.47	204.67	198.14	209.94	245.34	260.19	283.58	280.16	262.93	271.90	311.20	P
-	-	-	-	-	-	-	-	-	-	-	FIN
-	-	-	-	-	-	-	-	-	-	-	S
-	-	-	-	-	-	-	-	-	-	-	UK
											Agneaux à l'engrais (entre 2 et 12 mois)
											Prix par 100 kg de poids vif
-	-	-	-	-	-	-	-	-	-	-	B
146.05	131.52	135.07	138.89	130.85	121.01	121.39	117.60	110.03	129.64	133.98	DK
367.45	338.40	369.26	367.61	287.02	297.45	317.28	-	353.33	341.03	352.96	D
235.58	277.73	276.53	317.85	291.17	329.04	320.16	287.56	291.97	277.86	314.99	EL
218.97	214.50	218.57	244.71	239.94	216.41	218.49	202.40	215.45	222.60	264.74	E
225.45	206.95	207.35	202.74	188.17	194.03	221.07	227.02	-	-	-	F
149.87	146.57	149.01	141.49	114.64	118.40	110.15	117.04	127.84	118.43	148.42	IRL
269.12	267.63	238.14	254.50	254.62	229.31	206.71	199.28	197.44	193.50	218.42	I
-	-	-	-	-	-	-	-	-	-	-	L
208.26	181.65	194.45	184.56	157.86	166.60	160.01	145.73	165.87	173.90	175.26	NL
-	-	-	-	-	-	192.66	207.28	207.61	205.58	188.62	A
205.47	169.23	176.38	180.23	186.71	168.46	183.00	195.58	198.23	205.49	248.10	P
-	-	-	-	-	-	-	-	-	-	-	FIN
-	-	-	-	127.73	119.16	122.97	98.21	99.55	104.09	103.57	S
117.30	126.64	132.14	124.86	99.45	89.53	105.42	121.98	132.19	137.83	-	UK

**VERKAUFSPREISE
TIERISCHER ERZEUGNISSE**

**SELLING PRICES
OF ANIMAL PRODUCTS**

Landeswährung / National currency / Monnaie nationale (ohne MwSt / excl. VAT / hors TVA)

CODE	1986	1987	1988	1989	1990	1991	1992	1993	1994	1995	1996
4733	Schafe (über 12 Monate alt) Preise je 100 kg Lebendgewicht					Sheep (more than 12 months old) Prices per 100 kg live weight					
B	7395.0	5117.0	6335.0	5492.0	5236.0	4373.0	4405.0	4197.0	4474.0	4284.0	3721.0
DK	-	-	-	325.00	284.00	200.00	200.00	200.00	186.00	278.00	300.00
D	224.30	148.40	182.70	167.20	116.70	93.00	113.60	71.54	65.56	63.44	63.27
EL	15037	15606	17806	20632	22627	24138	27446	30473	31398	32201	33467
E	9582	9105	8711	8491	7576	5612	5991	6924	7232	6175	6259
F	1125.00	1112.00	1172.00	1108.00	1082.00	1006.00	987.00	908.00	-	-	-
IRL	108.36	111.14	111.04	107.95	87.04	87.98	81.85	85.83	98.54	95.61	111.92
I	285526	273672	300174	291012	307121	297144	238233	275582	241242	251920	261193
L	-	-	-	-	-	-	-	-	-	-	-
NL	333.00	278.00	294.00	277.00	215.00	211.00	226.00	195.00	221.00	225.00	218.00
A	-	-	-	-	-	-	1799.00	1829.00	1801.00	1796.00	1578.00
P	10913	10257	11009	9105	14569	10425	10831	12022	10510	10510	10379
FIN	-	-	-	-	-	-	-	-	-	-	-
S	-	-	-	-	587.30	355.30	368.90	316.70	305.00	269.70	284.60
UK	-	-	62.91	59.30	57.50	45.95	58.56	70.67	72.25	72.30	-
4821	Jungmasthähnchen (lebend – 1. Wahl) Preise je 100 kg Lebendgewicht					Chickens (live – 1st choice) Prices per 100 kg live weight					
B	3970.0	3579.0	3421.0	3750.0	3559.0	3371.0	3308.0	3225.0	3283.0	2903.0	3275.0
DK	590.00	544.00	547.00	585.00	549.00	525.00	511.00	489.00	480.00	468.00	467.00
D	188.00	172.42	168.00	166.00	164.00	160.00	157.00	151.00	150.00	144.00	148.00
EL	14780	15778	17284	20854	25742	29601	31845	33797	34201	35879	36365
E	12845	12640	13002	13093	12649	12253	12522	13432	14175	12202	14582
F	602.00	580.00	577.00	577.00	509.80	506.30	495.60	472.90	465.00	451.80	469.30
IRL	70.94	70.36	71.19	72.21	71.22	71.01	71.15	66.05	63.65	62.59	63.77
I	184704	165964	176040	162652	153933	171457	168428	190126	187652	167603	194298
L	-	-	-	-	-	-	-	-	-	-	-
NL	202.00	184.00	174.00	180.00	184.00	176.00	168.00	159.00	158.00	145.00	152.00
A	-	-	-	-	-	-	1829.00	1827.00	1817.00	1146.00	1128.00
P	15902	14828	15749	14811	12157	16572	15400	16713	14667	15264	16927
FIN	-	-	-	-	-	-	-	-	-	-	-
S	866.00	882.00	887.00	952.00	975.00	944.00	895.00	863.00	803.00	772.80	737.80
UK	-	-	-	-	-	-	-	-	-	-	-
4871	Jungmasthähnchen (Klasse A – geschlachtet) Preise je 100 kg Schlachtgewicht					Chickens (class A – slaughtered) Prices per 100 kg dead weight					
B	-	-	-	-	-	-	-	-	-	-	-
DK	-	-	-	-	-	-	-	-	-	-	-
D	335.00	313.08	304.00	304.00	326.00	320.00	311.00	298.00	288.00	262.00	284.00
EL	-	-	-	-	-	-	-	-	-	-	-
E	20870	17825	17879	18410	17592	17078	17874	19006	19644	16723	20402
F	818.00	791.00	774.00	806.00	801.00	729.00	733.00	753.00	797.00	769.00	873.00
IRL	-	-	-	-	-	-	-	-	-	-	-
I	267602	248676	259214	255567	250475	276975	253675	287253	285198	259353	284624
L	-	-	-	-	-	-	-	-	-	-	-
NL	-	-	-	-	-	-	-	-	-	-	-
A	-	-	-	-	-	-	2583.00	2580.00	2582.00	2407.00	2561.00
P	-	-	-	-	-	-	-	-	-	-	-
FIN	-	-	-	-	-	-	-	-	-	640.00	677.00
S	-	-	-	-	-	-	-	-	-	1658.00	1683.00
UK	87.14	87.10	86.90	89.84	96.18	94.98	88.75	98.28	96.89	87.31	83.78

PRIX DE VENTE DES PRODUITS ANIMAUX

ECU (ohne MwSt / excl. VAT / hors TVA)

1986	1987	1988	1989	1990	1991	1992	1993	1994	1995	1996	
Moutons (plus de 12 mois)											
Prix par 100 kg de poids vif											
168.84	118.89	145.87	126.60	123.42	103.57	105.91	103.70	112.82	111.12	94.69	B
-	-	-	40.38	36.15	25.29	25.61	26.34	24.66	37.94	40.76	DK
105.39	71.64	88.07	80.77	56.87	45.35	56.23	36.95	34.07	33.86	33.13	D
109.42	99.87	106.26	115.37	112.34	107.18	111.11	113.46	109.01	106.28	109.53	EL
69.71	64.05	63.31	65.11	58.54	43.68	45.21	46.43	45.51	37.88	38.94	E
165.45	160.48	166.56	157.75	156.49	144.26	144.12	136.88	-	-	-	F
147.72	143.32	143.15	138.96	113.37	114.59	107.60	107.29	124.17	117.24	141.06	IRL
195.31	183.07	195.26	192.66	201.79	193.80	149.31	149.67	125.97	118.26	133.33	I
-	-	-	-	-	-	-	-	-	-	-	L
138.70	119.10	125.92	118.62	92.99	91.30	99.35	89.65	102.40	107.20	101.88	NL
-	-	-	-	-	-	-	126.54	134.25	133.02	136.24	A
74.19	63.07	64.74	52.50	80.44	58.37	61.99	63.82	53.38	53.59	53.02	P
-	-	-	-	-	-	-	-	-	-	-	FIN
-	-	-	-	78.09	47.50	48.97	34.72	33.29	28.90	33.42	S
-	-	94.68	88.07	80.55	65.55	79.39	90.60	93.12	87.24	-	UK
Poulets (vivants - 1er choix)											
Prix par 100 kg de poids vif											
90.64	83.15	78.77	86.44	83.89	79.84	79.53	79.69	82.79	75.30	83.34	B
74.35	68.99	68.79	72.68	69.88	66.38	65.44	64.40	63.63	63.86	63.46	DK
88.34	83.23	80.99	80.19	79.92	78.02	77.71	77.98	77.94	76.85	77.51	D
107.55	100.97	103.14	116.61	127.81	131.43	128.91	125.84	118.74	118.42	119.02	EL
93.45	88.91	94.49	100.40	97.74	95.38	94.49	90.07	89.20	74.86	90.71	E
88.53	83.70	82.00	82.15	73.73	72.61	72.37	71.29	70.64	69.24	72.28	F
96.71	90.73	91.78	92.96	92.76	92.48	93.53	82.57	80.20	76.75	80.37	IRL
126.35	111.02	114.51	107.68	101.14	111.83	105.56	103.26	97.99	78.68	99.18	I
-	-	-	-	-	-	-	-	-	-	-	L
84.14	78.83	74.52	77.08	79.58	76.16	73.85	73.10	73.21	69.08	71.04	NL
-	-	-	-	-	-	-	128.65	134.10	134.20	86.93	A
108.11	91.18	92.61	85.41	67.13	92.78	88.14	88.72	74.49	77.84	86.47	P
-	-	-	-	-	-	-	-	-	-	-	FIN
123.79	120.66	122.48	134.10	129.65	126.22	118.81	94.61	87.63	82.81	86.65	S
-	-	-	-	-	-	-	-	-	-	-	UK
Poulets (classe A - abattus)											
Prix par 100 kg de poids abattu											
-	-	-	-	-	-	-	-	-	-	-	B
-	-	-	-	-	-	-	-	-	-	-	DK
157.41	151.13	146.55	146.85	158.86	156.04	153.94	153.89	149.65	139.83	148.73	D
-	-	-	-	-	-	-	-	-	-	-	EL
151.83	125.38	129.93	141.17	135.94	132.93	134.87	127.45	123.61	102.60	126.92	E
120.30	114.16	110.00	114.75	115.85	104.54	107.03	113.51	121.08	117.85	134.45	F
-	-	-	-	-	-	-	-	-	-	-	IRL
183.05	166.35	168.61	169.20	164.57	180.65	158.99	156.01	148.92	121.75	145.29	I
-	-	-	-	-	-	-	-	-	-	-	L
-	-	-	-	-	-	-	-	-	-	-	NL
-	-	-	-	-	-	181.69	189.37	190.70	182.59	190.63	A
-	-	-	-	-	-	-	-	-	-	-	P
-	-	-	-	-	-	-	-	-	-	-	FIN
-	-	-	-	-	-	-	-	-	177.67	197.66	S
129.76	123.62	130.79	133.43	134.73	135.49	120.31	126.00	124.87	105.35	102.95	UK

**VERKAUFSPREISE
TIERISCHER ERZEUGNISSE**

**SELLING PRICES
OF ANIMAL PRODUCTS**

Landeswahrung / National currency / Monnaie nationale (ohne MwSt / excl. VAT / hors TVA)

CODE	1986	1987	1988	1989	1990	1991	1992	1993	1994	1995	1996
4933	Suppenhuhner (geschlachtet) Preise je 100 kg Schlachtgewicht						Broiling fowls (slaughtered) Prices per 100 kg dead weight				
B	-	-	-	-	-	-	-	-	-	-	-
DK	-	-	-	-	-	-	-	-	-	-	-
D	245.00	233.50	216.00	214.00	229.00	223.00	219.00	220.00	220.00	193.00	213.00
EL	-	-	-	-	-	-	-	-	-	-	-
E	10694	11138	9610	9771	9128	7861	7930	9149	11533	7549	8648
F	596.00	567.00	490.00	539.67	579.00	557.00	583.00	596.00	637.90	552.00	664.00
IRL	-	-	-	-	-	-	-	-	-	-	-
I	-	-	-	-	-	-	-	-	-	-	-
L	-	-	-	-	-	-	-	-	-	-	-
NL	-	-	-	-	-	-	-	-	-	-	-
A	-	-	-	-	-	-	1097.00	1095.00	1089.00	900.00	-
P	-	-	-	-	-	-	-	-	-	-	-
FIN	-	-	-	-	-	-	-	-	-	-	-
S	-	-	-	-	-	-	-	-	-	-	-
UK	45.64	48.43	49.67	48.22	50.74	43.72	51.55	44.09	44.41	191.80	-
5021	Kaninchen Preise je 100 kg Lebendgewicht						Rabbits Prices per 100 kg live weight				
B	-	-	-	-	-	-	-	-	-	-	-
DK	-	-	-	-	-	-	-	-	-	-	-
D	-	-	-	-	-	-	-	-	-	-	-
EL	-	-	-	-	-	-	-	-	-	-	-
E	23267	24218	24971	25658	30470	29938	25993	23919	25675	25132	25524
F	1378.00	1306.00	1241.00	1265.00	1251.00	1282.00	1183.00	1042.00	1003.00	1066.00	1082.00
IRL	-	-	-	-	-	-	-	-	-	-	-
I	335253	323415	319360	340174	343492	373808	366146	377179	353411	346575	367165
L	-	-	-	-	-	-	-	-	-	-	-
NL	-	-	-	-	-	-	-	-	-	-	-
A	-	-	-	-	-	-	-	-	-	-	-
P	-	-	-	-	-	-	-	-	-	30300	30667
FIN	-	-	-	-	-	-	-	-	-	-	-
S	-	-	-	-	-	-	-	-	-	-	-
UK	-	-	-	-	-	-	-	-	-	-	-
5180	Kuh-Rohmilch - 3.7 % Fettgehalt Preise je 100 kg						Raw cows' milk - 3.7 % fat content Prices per 100 kg				
B	1080.0	1061.0	1149.0	1239.0	1101.0	1056.0	1081.0	1098.0	1064.0	1078.0	1053.0
DK	226.00	228.00	249.00	263.00	268.00	248.52	246.94	237.98	234.14	227.23	231.27
D	60.61	59.35	63.41	68.01	61.28	59.94	60.63	57.93	55.95	55.83	54.80
EL	3721	3972	4383	5328	6221	6708	7843	8478	9699	10365	10114
E	-	3599	3874	4534	3816	3578	3557	3828	4324	4413	4412
F	181.99	184.58	189.49	197.73	186.10	181.70	184.90	187.10	186.50	186.80	186.60
IRL	16.83	17.55	19.42	22.18	19.23	18.42	19.88	21.42	21.35	22.63	22.67
I	51072	52010	53328	58299	59993	59489	60036	61610	64759	67687	71407
L	1158.0	1203.0	1251.0	1405.0	1412.0	1268.0	1220.0	1200.0	1166.0	1163.0	1160.0
NL	68.73	69.30	73.36	75.39	68.04	68.82	70.66	69.18	66.53	64.92	62.87
A	-	-	-	-	-	-	539.00	535.00	536.00	364.00	371.00
P	4740	4992	5164	5632	5800	5467	5238	5561	5970	5804	5749
FIN	-	-	-	-	-	-	-	-	-	181.00	181.10
S	-	-	-	-	-	-	-	296.70	298.60	297.00	299.00
UK	14.72	15.20	16.32	17.33	17.32	18.59	19.53	20.49	20.96	23.91	-

PRIX DE VENTE DES PRODUITS ANIMAUX

ECU (ohne MwSt / excl. VAT / hors TVA)

1986	1987	1988	1989	1990	1991	1992	1993	1994	1995	1996	
											Poules de réforme (abattues)
											Prix par 100 kg de poids abattu
-	-	-	-	-	-	-	-	-	-	-	B
-	-	-	-	-	-	-	-	-	-	-	DK
115.12	112.72	104.13	103.37	111.59	108.74	108.40	113.61	114.31	103.00	111.55	D
-	-	-	-	-	-	-	-	-	-	-	EL
77.80	78.35	69.84	74.93	70.53	61.19	59.84	61.35	72.57	46.31	53.80	E
87.65	81.83	69.64	76.83	83.74	79.88	85.13	89.84	96.91	84.60	102.26	F
-	-	-	-	-	-	-	-	-	-	-	IRL
-	-	-	-	-	-	-	-	-	-	-	I
-	-	-	-	-	-	-	-	-	-	-	L
-	-	-	-	-	-	-	-	-	-	-	NL
-	-	-	-	-	-	77.16	80.37	80.43	68.27	-	A
-	-	-	-	-	-	-	-	-	-	-	P
-	-	-	-	-	-	-	-	-	-	-	FIN
-	-	-	-	-	-	-	-	-	-	-	S
67.96	68.74	74.76	71.62	71.08	62.37	69.88	56.53	57.24	231.42	-	UK
											Lapins
											Prix par 100 kg de poids vif
-	-	-	-	-	-	-	-	-	-	-	B
-	-	-	-	-	-	-	-	-	-	-	DK
-	-	-	-	-	-	-	-	-	-	-	D
-	-	-	-	-	-	-	-	-	-	-	EL
169.27	170.35	181.47	196.75	235.45	233.04	196.14	160.40	161.56	154.18	158.78	E
202.65	188.48	175.37	180.10	180.93	183.84	172.74	157.08	152.37	163.37	166.64	F
-	-	-	-	-	-	-	-	-	-	-	IRL
229.33	216.34	207.74	225.21	225.69	243.80	229.49	204.85	184.54	162.70	187.43	I
-	-	-	-	-	-	-	-	-	-	-	L
-	-	-	-	-	-	-	-	-	-	-	NL
-	-	-	-	-	-	-	-	-	-	-	A
-	-	-	-	-	-	-	-	-	154.51	156.66	P
-	-	-	-	-	-	-	-	-	-	-	FIN
-	-	-	-	-	-	-	-	-	-	-	S
-	-	-	-	-	-	-	-	-	-	-	UK
											Lait cru de vache – 3.7 % de matières grasses
											Prix par 100 kg
24.66	24.65	26.46	28.56	25.95	25.01	25.99	27.13	26.83	27.96	26.79	B
28.48	28.92	31.31	32.67	34.11	31.42	31.62	31.34	31.04	31.01	31.43	DK
28.48	28.65	30.57	32.85	29.86	29.23	30.01	29.92	29.07	29.80	28.70	D
27.08	25.42	26.16	29.79	30.89	29.78	31.75	31.57	33.67	34.21	33.10	EL
-	25.32	28.15	34.77	29.49	27.85	26.84	25.67	27.21	27.07	27.45	E
26.76	26.64	26.93	28.15	26.92	26.06	27.00	28.20	28.33	28.63	28.74	F
22.94	22.63	25.04	28.55	25.05	23.99	26.13	26.78	26.90	27.75	28.57	IRL
34.94	34.79	34.69	38.60	39.42	38.80	37.63	33.46	33.82	31.78	36.45	I
26.44	27.95	28.81	32.39	33.28	30.03	29.33	29.65	29.40	30.17	29.52	L
28.63	29.69	31.42	32.28	29.43	29.78	31.06	31.80	30.83	30.93	29.38	NL
-	-	-	-	-	-	37.91	39.27	39.59	27.61	27.62	A
32.23	30.70	30.37	32.48	32.02	30.61	29.98	29.52	30.32	29.60	29.37	P
-	-	-	-	-	-	-	-	-	31.71	31.07	FIN
-	-	-	-	-	-	-	32.53	32.59	31.83	35.12	S
21.92	21.57	24.56	25.74	24.26	26.52	26.48	26.27	27.01	28.85	-	UK

**VERKAUFSPREISE
TIERISCHER ERZEUGNISSE**

**SELLING PRICES
OF ANIMAL PRODUCTS**

Landeswährung / National currency / Monnaie nationale (ohne MwSt / excl. VAT / hors TVA)

CODE	1986	1987	1988	1989	1990	1991	1992	1993	1994	1995	1996	
5185	Kuh-Rohmilch – realer Fettgehalt						Raw cows' milk – actual fat content					
	Preise je 100 kg						Prices per 100 kg					
B	1099.0	1115.0	1186.0	1298.0	1185.0	1075.0	1170.0	1177.0	1127.0	1163.0	1136.0	
DK	246.00	245.00	265.00	279.00	287.00	265.57	262.03	256.11	255.27	245.52	247.89	
D	62.39	61.18	64.81	69.83	63.50	62.37	63.09	61.11	59.00	59.03	58.26	
EL	3423	3707	4181	4984	5743	6207	7395	8086	9260	9900	9604	
E	3586	3425	3708	4348	3684	3499	3502	3817	4306	4403	4433	
F	172.77	174.69	178.59	187.37	190.50	186.00	189.10	192.90	192.20	193.40	195.90	
IRL	16.46	17.09	18.96	21.68	18.80	18.03	19.51	20.99	20.91	22.22	22.30	
I	50972	51993	53228	58199	59893	59389	59936	61510	64659	67587	71307	
L	1169.0	1221.0	1268.0	1428.0	1441.0	1310.0	1270.0	1263.0	1214.0	1219.0	1228.0	
NL	74.03	74.69	78.69	81.17	73.33	74.43	76.07	74.76	71.86	70.50	68.08	
A	-	-	-	-	-	-	549.00	545.00	547.00	376.00	385.00	
P	-	-	-	-	-	-	-	3680	4010	5732	5787	
FIN	-	-	-	-	-	-	-	-	-	179.87	180.17	
S	-	-	-	-	-	-	302.20	306.50	307.20	309.80	311.90	
UK	15.08	15.65	16.78	17.86	17.94	19.36	20.35	21.34	21.78	24.82	-	
5191	Schafs-Rohmilch						Raw sheep milk					
	Preise je 100 kg						Prices per 100 kg					
B	-	-	-	-	-	-	-	-	-	-	-	
DK	-	-	-	-	-	-	-	-	-	-	-	
D	-	-	-	-	-	-	-	-	-	-	-	
EL	6746	7328	7966	9784	12569	13322	14246	17298	23391	23479	19179	
E	10170	7617	9121	11250	11387	10453	10475	11026	12133	13088	12506	
F	-	-	-	-	-	-	-	-	-	-	-	
IRL	-	-	-	-	-	-	-	-	-	-	-	
I	-	-	-	-	-	-	-	-	-	-	-	
L	-	-	-	-	-	-	-	-	-	-	-	
NL	-	-	-	-	-	-	-	-	-	-	-	
A	-	-	-	-	-	-	-	-	-	-	-	
P	12612	15430	12020	12133	10730	13400	18500	16500	16500	17649	19236	
FIN	-	-	-	-	-	-	-	-	-	-	-	
S	-	-	-	-	-	-	-	-	-	-	-	
UK	-	-	-	-	-	-	-	-	-	-	-	
5192	Ziegen-Rohmilch						Raw goats' milk					
	Preise je 100 kg						Prices per 100 kg					
B	-	-	-	-	-	-	-	-	-	-	-	
DK	-	-	-	-	-	-	-	-	-	-	-	
D	-	-	-	-	-	-	-	-	-	-	-	
EL	4766	4973	5106	6825	8546	8464	9475	12570	15032	15291	13348	
E	5535	4712	5099	5973	5380	5085	5412	5368	6398	6281	6148	
F	-	-	-	-	-	-	-	-	-	-	-	
IRL	-	-	-	-	-	-	-	-	-	-	-	
I	-	-	-	-	-	-	-	-	-	-	-	
L	-	-	-	-	-	-	-	-	-	-	-	
NL	-	-	-	-	-	-	-	-	-	-	-	
A	-	-	-	-	-	-	-	-	-	-	-	
P	5132	6284	5278	5455	5200	5600	4500	5250	5250	5787	5800	
FIN	-	-	-	-	-	-	-	-	-	-	-	
S	-	-	-	-	-	-	-	-	-	-	-	
UK	-	-	-	-	-	-	-	-	-	-	-	

PRIX DE VENTE DES PRODUITS ANIMAUX

ECU (ohne MwSt / excl. VAT / hors TVA)

1986	1987	1988	1989	1990	1991	1992	1993	1994	1995	1996	
Lait cru de vache – teneur réelle en matières grasses											
Prix par 100 kg											
25.09	25.91	27.31	29.92	27.93	25.46	28.13	29.08	28.42	30.17	28.91	B
31.00	31.07	33.33	34.66	36.53	33.58	33.55	33.73	33.84	33.50	33.68	DK
29.32	29.53	31.24	33.73	30.94	30.41	31.23	31.56	30.66	31.50	30.51	D
24.91	23.72	24.95	27.87	28.51	27.56	29.94	30.11	32.15	32.67	31.43	EL
26.09	24.09	26.95	33.34	28.47	27.24	26.43	25.60	27.10	27.01	27.58	E
25.41	25.21	25.38	26.68	27.55	26.67	27.61	29.08	29.20	29.64	30.17	F
22.44	22.04	24.44	27.91	24.49	23.48	25.65	26.24	26.35	27.25	28.11	IRL
34.87	34.78	34.62	38.53	39.35	38.73	37.57	33.41	33.76	31.73	36.40	I
26.69	28.37	29.20	32.92	33.97	31.03	30.53	31.21	30.61	31.62	31.25	L
30.83	32.00	33.70	34.76	31.72	32.21	33.44	34.37	33.30	33.59	31.82	NL
-	-	-	-	-	-	38.62	40.00	40.40	28.52	28.66	A
-	-	-	-	-	-	-	19.54	20.37	29.23	29.56	P
-	-	-	-	-	-	-	-	-	31.51	30.91	FIN
-	-	-	-	-	-	40.12	33.60	33.53	33.20	36.63	S
22.46	22.21	25.25	26.53	25.13	27.62	27.59	27.36	28.07	29.95	-	UK
Lait cru de brebis											
Prix par 100 kg											
-	-	-	-	-	-	-	-	-	-	-	B
-	-	-	-	-	-	-	-	-	-	-	DK
-	-	-	-	-	-	-	-	-	-	-	D
49.09	46.89	47.54	54.71	62.40	59.15	57.67	64.41	81.21	77.49	62.77	EL
73.99	53.58	66.29	86.27	87.99	81.37	79.04	73.94	76.35	80.29	77.80	E
-	-	-	-	-	-	-	-	-	-	-	F
-	-	-	-	-	-	-	-	-	-	-	IRL
-	-	-	-	-	-	-	-	-	-	-	I
-	-	-	-	-	-	-	-	-	-	-	L
-	-	-	-	-	-	-	-	-	-	-	NL
-	-	-	-	-	-	-	-	-	-	-	A
85.74	94.89	70.68	69.97	59.25	75.02	105.89	87.59	83.80	90.00	98.26	P
-	-	-	-	-	-	-	-	-	-	-	FIN
-	-	-	-	-	-	-	-	-	-	-	S
-	-	-	-	-	-	-	-	-	-	-	UK
Lait cru de chèvre											
Prix par 100 kg											
-	-	-	-	-	-	-	-	-	-	-	B
-	-	-	-	-	-	-	-	-	-	-	DK
-	-	-	-	-	-	-	-	-	-	-	D
34.68	31.82	30.47	38.16	42.43	37.58	38.36	46.80	52.19	50.47	43.69	EL
40.27	33.14	37.06	45.80	41.57	39.58	40.84	36.00	40.26	38.53	38.25	E
-	-	-	-	-	-	-	-	-	-	-	F
-	-	-	-	-	-	-	-	-	-	-	IRL
-	-	-	-	-	-	-	-	-	-	-	I
-	-	-	-	-	-	-	-	-	-	-	L
-	-	-	-	-	-	-	-	-	-	-	NL
-	-	-	-	-	-	-	-	-	-	-	A
34.89	38.64	31.04	31.46	28.71	31.35	25.76	27.87	26.66	29.51	29.63	P
-	-	-	-	-	-	-	-	-	-	-	FIN
-	-	-	-	-	-	-	-	-	-	-	S
-	-	-	-	-	-	-	-	-	-	-	UK

**VERKAUFSPREISE
TIERISCHER ERZEUGNISSE**

**SELLING PRICES
OF ANIMAL PRODUCTS**

Landeswährung / National currency / Monnaie nationale (ohne MwSt / excl. VAT / hors TVA)

CODE	1986	1987	1988	1989	1990	1991	1992	1993	1994	1995	1996	
5315	FrISChe Eier (gesamtes Land)						Fresh eggs (whole country)					
	Preise je 100 Stück						Prices per 100 items					
B	158.0	195.0	144.0	166.0	170.0	183.0	153.0	158.0	132.0	114.0	170.0	
DK	42.42	47.76	43.38	43.50	40.80	38.34	37.68	42.06	44.44	38.88	48.19	
D	15.15	15.40	14.45	15.25	15.43	15.67	15.21	14.59	15.85	15.28	16.02	
EL	1031	1268	1348	1438	1678	2231	2237	2319	2504	2636	2973	
E	866	1017	923	992	981	947	939	1063	967	916	1123	
F	32.91	37.76	32.65	34.57	33.76	34.21	32.05	31.58	27.78	26.02	31.62	
IRL	3.87	4.25	4.04	4.70	4.83	4.49	3.95	3.94	4.12	3.96	4.48	
I	10192	11301	9948	11714	10759	11330	11441	12192	12577	12724	14891	
L	266.0	295.0	256.0	278.0	280.0	293.5	268.0	292.0	282.2	249.2	-	
NL	10.50	11.15	9.90	10.60	10.50	10.70	9.50	9.55	8.50	8.09	10.00	
A	-	-	-	-	-	-	100.00	99.00	87.00	65.00	77.00	
P	969	932	1043	1243	1293	932	960	1172	970	889	1127	
FIN	-	-	-	-	-	-	-	-	-	45.65	67.42	
S	-	-	59.16	55.51	56.95	55.24	50.56	49.65	58.29	49.66	47.44	
UK	-	-	-	-	-	-	2.84	3.29	3.42	3.02	3.32	
5610	Rohwolle						Raw wool					
	Preise je 100 kg						Prices per 100 kg					
B	17600.0	12000.0	12000.0	-	-	-	-	-	-	-	-	
DK	-	-	-	-	-	-	-	-	-	-	-	
D	453.00	486.00	406.00	491.00	389.50	108.00	106.50	94.00	150.00	156.00	156.00	
EL	8056	8238	11668	13722	14097	12472	13124	14212	20366	28102	25096	
E	11835	11588	13693	14266	7502	3597	3367	2209	5912	8051	5584	
F	825.00	825.00	825.00	825.00	597.00	-	-	-	-	-	-	
IRL	-	-	-	-	-	-	-	-	-	-	-	
I	158333	140000	136100	134300	137840	110880	94820	86100	95815	119700	129100	
L	-	-	-	-	-	-	-	-	-	-	-	
NL	293.00	325.00	320.00	335.00	300.00	300.00	-	-	-	-	-	
A	-	-	-	-	-	-	-	-	1567.00	-	-	
P	18254	19031	19751	22222	24889	14673	13500	13500	14000	11000	11000	
FIN	-	-	-	-	-	-	-	-	-	-	-	
S	-	-	-	-	-	-	-	-	-	-	-	
UK	98.70	98.39	97.95	96.83	91.04	85.00	80.55	67.33	85.65	104.96	109.00	
5630	Honig						Honey					
	Preise je 100 kg						Prices per 100 kg					
B	-	-	-	-	-	-	-	-	-	-	-	
DK	-	-	-	-	-	-	-	-	-	-	-	
D	-	-	-	-	-	-	-	-	-	-	-	
EL	46875	53650	5919	63687	68508	75326	95133	104632	109373	114244	117620	
E	33845	27992	24811	24300	20850	19933	23213	20646	25448	31033	-	
F	1565.00	1700.00	1700.00	1500.00	1483.00	-	-	-	-	-	-	
IRL	-	-	-	-	-	-	-	-	-	-	-	
I	341445	280608	284581	282825	293694	318472	269500	250686	236083	307514	400311	
L	-	-	-	-	-	-	-	-	-	-	-	
NL	-	-	-	-	-	-	-	-	-	-	-	
A	-	-	-	-	-	-	8200.00	8200.00	8200.00	7200.00	7600.00	
P	63000	67679	70050	71833	68350	53700	80000	80000	42600	42600	42600	
FIN	-	-	-	-	-	-	-	-	-	-	-	
S	-	-	-	-	-	-	-	-	-	-	-	
UK	-	-	-	-	-	-	-	-	-	-	-	

PRIX DE VENTE DES PRODUITS ANIMAUX

ECU (ohne MwSt / excl. VAT / hors TVA)

1986	1987	1988	1989	1990	1991	1992	1993	1994	1995	1996	
Oeufs frais (ensemble pays)											
Prix par 100 pieces											
3.61	4.53	3.32	3.83	4.01	4.33	3.68	3.90	3.33	2.96	4.33	B
5.35	6.06	5.46	5.40	5.19	4.85	4.83	5.54	5.89	5.31	6.55	DK
7.12	7.43	6.97	7.37	7.52	7.64	7.53	7.53	8.24	8.15	8.39	D
7.50	8.11	8.04	8.04	8.33	9.91	9.06	8.63	8.69	8.70	9.73	EL
6.30	7.15	6.71	7.61	7.58	7.37	7.09	7.13	6.08	5.62	6.99	E
4.84	5.45	4.64	4.92	4.88	4.91	4.68	4.76	4.22	3.99	4.87	F
5.28	5.48	5.21	6.05	6.29	5.85	5.19	4.93	5.19	4.86	5.65	IRL
6.97	7.56	6.47	7.76	7.07	7.39	7.17	6.62	6.57	5.97	7.60	I
6.07	6.85	5.89	6.41	6.60	6.95	6.44	7.21	7.12	6.46	-	L
4.37	4.78	4.24	4.54	4.54	4.63	4.18	4.39	3.94	3.85	4.67	NL
-	-	-	-	-	-	7.03	7.27	6.43	4.93	5.73	A
6.59	5.73	6.13	7.17	7.14	5.22	5.49	6.22	4.93	4.53	5.76	P
-	-	-	-	-	-	-	-	-	8.00	11.57	FIN
-	-	8.17	7.82	7.57	7.39	6.71	5.44	6.36	5.32	5.57	S
-	-	-	-	-	-	3.85	4.22	4.41	3.64	4.08	UK
Laine brute											
Prix par 100 kg											
401.85	278.80	276.32	-	-	-	-	-	-	-	-	B
-	-	-	-	-	-	-	-	-	-	-	DK
212.86	234.61	195.72	237.18	189.81	52.66	52.71	48.54	77.94	83.26	81.70	D
58.62	52.72	69.63	76.73	69.99	55.38	53.13	52.92	70.71	92.75	82.13	EL
86.10	81.51	99.51	109.40	57.97	28.00	25.41	14.81	37.20	49.39	34.74	E
121.33	119.06	117.25	117.46	86.35	-	-	-	-	-	-	F
-	-	-	-	-	-	-	-	-	-	-	IRL
108.31	93.65	88.53	88.91	90.57	72.32	59.43	46.76	50.03	56.19	65.90	I
-	-	-	-	-	-	-	-	-	-	-	L
122.04	139.24	137.06	143.45	129.75	129.82	-	-	-	-	-	NL
-	-	-	-	-	-	-	-	115.74	-	-	A
124.10	117.03	116.14	128.14	137.43	82.15	77.27	71.67	71.10	56.09	56.19	P
-	-	-	-	-	-	-	-	-	-	-	FIN
-	-	-	-	-	-	-	-	-	-	-	S
146.98	139.65	147.42	143.81	127.53	121.25	109.20	86.32	110.39	126.64	133.94	UK
Miel											
Prix par 100 kg											
-	-	-	-	-	-	-	-	-	-	-	B
-	-	-	-	-	-	-	-	-	-	-	DK
-	-	-	-	-	-	-	-	-	-	-	D
341.10	343.32	35.32	356.11	340.14	334.46	385.11	389.59	379.73	377.06	384.95	EL
246.22	196.90	180.31	186.34	161.11	155.16	175.16	138.45	160.13	190.39	-	E
230.16	245.34	241.60	213.56	214.49	-	-	-	-	-	-	F
-	-	-	-	-	-	-	-	-	-	-	IRL
233.57	187.71	185.11	187.24	192.97	207.71	168.91	136.15	123.28	144.36	204.35	I
-	-	-	-	-	-	-	-	-	-	-	L
-	-	-	-	-	-	-	-	-	-	-	NL
-	-	-	-	-	-	576.78	601.89	605.64	546.18	565.71	A
428.32	416.19	411.92	414.23	377.40	300.65	457.89	424.70	216.36	217.23	217.61	P
-	-	-	-	-	-	-	-	-	-	-	FIN
-	-	-	-	-	-	-	-	-	-	-	S
-	-	-	-	-	-	-	-	-	-	-	UK

LÄNDERTABELLEN

COUNTRY TABLES

TABLEAUX PAR PAYS

**Verkaufspreise von Milcherzeugnissen
(Grosshandelspreise)**

**Selling prices of dairy products
(wholesale prices)**

**Prix de vente de produits laitiers
(prix de gros)**

BELGIQUE / BELGIË



VERKAUFSPREISE VON MILCHERZEUGNISSEN (GROSSHANDELSPREISE)

SELLING PRICES OF DAIRY PRODUCTS (WHOLESALE PRICES)

PRIX DE VENTE DES PRODUITS LAITIERS (PRIX DE GROS)

CODE	1986	1987	1988	1989	1990	1991	1992	1993	1994	1995	1996
<i>Preise je 100kg</i>			<i>Price per 100kg</i>			<i>Prix par 100kg</i>					
5428	Magermilchpulver – nicht denaturiert			Skimmed milk powder – not denatured			Lait écrémé en poudre non dénaturé				
BEF	8076.0	8347.0	9836.0	9813.0	8029.0	8147.0	8953.0	8703.0	8427.0	8696.0	8228.0
ECU	184.39	193.93	226.49	226.21	189.25	192.95	215.25	215.04	212.50	225.57	209.37
5435	Butter			Butter			Beurre				
BEF	14224.0	14066.0	14560.0	15389.0	13328.0	13147.0	13093.0	12905.0	12645.0	13230.0	12694.0
ECU	324.76	326.80	335.26	354.74	314.15	311.37	314.79	318.87	318.86	343.17	323.01
Käse			Cheese			Fromage					
<i>Preise je 100kg</i>			<i>Price per 100kg</i>			<i>Prix par 100kg</i>					
5515	Cheddar			Cheddar			Cheddar				
BEF	12917.0	12904.0	13696.0	14224.0	12726.0	12133.0	12855.0	12961.0	12538.0	12041.0	11803.0
ECU	294.92	299.81	315.37	327.89	299.96	287.35	309.06	320.25	316.17	312.33	300.34
5531	Gouda			Gouda			Gouda				
BEF	12500.0	12823.0	13507.0	13471.0	12538.0	12356.0	12617.0	13006.0	12539.0	12377.0	11871.0
ECU	285.40	297.93	311.02	310.53	295.53	292.63	303.34	321.36	316.19	321.05	302.07

DANMARK



VERKAUFSPREISE VON MILCHERZEUGNISSEN (GROSSHANDELSPREISE)

SELLING PRICES OF DAIRY PRODUCTS (WHOLESALE PRICES)

PRIX DE VENTE DES PRODUITS LAITIERS (PRIX DE GROS)

CODE	1986	1987	1988	1989	1990	1991	1992	1993	1994	1995	1996		
<i>Preise je 100kg</i>			<i>Price per 100kg</i>						<i>Prix par 100kg</i>				
5435	Butter			Butter						Beurre			
DKK	2499.0	2520.0	2717.0	2800.0	2730.0	2494.0	2510.0	2475.0	2460.0	2403.0	2389.0		
ECU	314.91	319.61	341.70	347.86	347.48	315.35	321.41	325.93	326.12	327.92	324.62		
Käse	Cheese						Fromage						
<i>Preise je 100kg</i>			<i>Price per 100kg</i>						<i>Prix par 100kg</i>				
5541	Esrom			Esrom						Esrom			
DKK	2550.0	2576.0	2749.0	2854.0	2975.0	2975.0	3005.0	3075.0	3075.0	3075.0	3075.0		
ECU	321.33	326.71	345.72	354.57	378.67	376.17	384.80	404.95	407.65	419.62	417.84		
5545	Käse (30 % Fettgehalt)			Cheese (fat content 30 %)						Fromage (30 % de matières grasses)			
DKK	2170.0	2189.0	2354.0	2449.0	2530.0	2530.0	2560.0	2630.0	2630.0	2630.0	2630.0		
ECU	273.45	277.63	296.04	304.25	322.03	319.91	327.82	346.34	348.65	358.90	357.37		
5546	Käse (45 % Fettgehalt)			Cheese (fat content 45 %)						Fromage (45 % de matières grasses)			
DKK	2275.0	2294.0	2459.0	2554.0	2635.0	2635.0	2665.0	2735.0	2735.0	2735.0	2735.0		
ECU	286.68	290.94	309.25	317.30	335.39	333.18	341.26	360.17	362.57	373.22	371.64		
5564	Danablu			Danablu						Danablu			
DKK	2795.0	2814.0	2987.0	3114.0	3235.0	3235.0	3247.0	3270.0	3270.0	3270.0	3270.0		
ECU	352.21	356.89	375.65	386.87	411.76	409.05	415.79	430.63	433.50	446.23	444.33		

DEUTSCHLAND



VERKAUFSPREISE VON MILCHERZEUGNISSEN (GROSSHANDELSPREISE)

SELLING PRICES OF DAIRY PRODUCTS (WHOLESALE PRICES)

PRIX DE VENTE DES PRODUITS LAITIERS (PRIX DE GROS)

CODE	1986	1987	1988	1989	1990	1991	1992	1993	1994	1995	1996	
<i>Preise je 100l</i>			<i>Price per 100l</i>						<i>Prix par 100l</i>			
5411	Kuh-Vollmilch für den menschlichen Verbrauch			Whole cows' milk for human consumption			Lait de vache entier de consommation					
DEM	93.77	92.23	94.52	99.12	110.57	102.53	98.59	96.75	94.64	93.71	93.46	
ECU	44.06	44.52	45.56	47.88	53.88	50.00	48.80	49.96	49.18	50.01	48.94	
<i>Preise je 100kg</i>			<i>Price per 100kg</i>						<i>Prix par 100kg</i>			
5421	Kondensmilch – ungezuckert			Concentrated milk – unsweetened			Lait concentré – non sucré					
DEM	294.00	294.00	297.00	305.00	309.00	316.00	327.00	334.00	330.00	321.00	321.00	
ECU	138.15	141.92	143.17	147.33	150.58	154.09	161.86	172.49	171.47	171.31	168.10	
5428	Magermilchpulver – nicht denaturiert			Skimmed milk powder – not denatured			Lait écrémé en poudre non dénaturé					
DEM	399.00	408.00	462.00	455.00	375.00	388.00	421.00	399.00	399.00	-	-	
ECU	187.48	196.96	222.72	219.79	182.74	189.20	208.38	206.05	207.32	-	-	
5435	Butter			Butter			Beurre					
DEM	750.06	730.74	731.98	745.00	671.13	658.68	701.13	637.33	629.38	650.88	626.83	
ECU	352.44	352.75	352.86	359.88	327.05	321.19	347.04	329.13	327.03	347.37	328.26	
Käse			Cheese						Fromage			
<i>Preise je 100kg</i>			<i>Price per 100kg</i>						<i>Prix par 100kg</i>			
5511	Emmenthal			Emmenthal			Emmenthal					
DEM	809.00	806.00	835.00	858.00	849.00	843.00	862.00	861.00	842.00	822.00	815.00	
ECU	380.14	389.08	402.53	414.46	413.72	411.07	426.67	444.64	437.51	438.69	426.80	
5531	Gouda			Gouda			Gouda					
DEM	629.00	653.00	683.00	695.00	664.00	665.00	663.00	668.00	638.00	628.00	608.00	
ECU	295.56	315.23	329.25	335.72	323.57	324.27	328.17	344.97	331.51	335.16	318.40	
5532	Edammer			Edammer			Edammer					
DEM	633.00	631.00	664.00	691.00	671.00	656.00	660.00	662.00	650.00	652.00	629.00	
ECU	297.44	304.61	320.09	333.79	326.98	319.88	326.68	341.87	337.75	347.97	329.40	
5533	Tilsiter			Tilsiter			Tilsiter					
DEM	680.00	687.00	711.00	742.00	749.00	745.00	762.00	773.00	765.00	764.00	757.00	
ECU	319.52	331.64	342.75	358.43	364.99	363.28	377.17	399.20	397.50	407.74	396.43	
5571	Camembert – Camembert normand			Camembert – Camembert normand			Camembert – Camembert normand					
DEM	915.00	901.00	927.00	987.00	1067.00	1066.00	1029.00	945.00	925.00	952.00	936.00	
ECU	429.94	434.94	446.88	476.78	519.96	519.81	509.33	488.02	480.64	508.07	490.17	
5572	Limburger			Limburger			Limburger					
DEM	790.00	791.00	809.00	841.00	857.00	865.00	884.00	957.00	980.00	969.00	971.00	
ECU	371.21	381.84	389.99	406.25	417.62	421.79	437.56	494.22	509.22	517.14	508.50	

ELLADA



VERKAUFSPREISE VON MILCHERZEUGNISSEN (GROSSHANDELSPREISE)

SELLING PRICES OF DAIRY PRODUCTS (WHOLESALE PRICES)

PRIX DE VENTE DES PRODUITS LAITIERS (PRIX DE GROS)

CODE	1986	1987	1988	1989	1990	1991	1992	1993	1994	1995	1996	
<i>Preise je 100l</i>			<i>Price per 100l</i>						<i>Prix par 100l</i>			
5411	Kuh-Vollmilch für den menschlichen Verbrauch	Whole cows' milk for human consumption			Lait de vache entier de consommation							
GRD	7282.00	7772.00	9437.00	10833.00	12779.00	14726.00	17587.00	20455.00	23030.00	25078.00	26011.00	
ECU	52.99	49.74	56.31	60.57	63.45	65.39	71.19	76.16	79.96	82.77	85.13	
<i>Preise je 100kg</i>			<i>Price per 100kg</i>						<i>Prix par 100kg</i>			
5415	Sahne	Cream			Crème							
GRD	34127.00	32622.00	34622.00	36880.00	39292.00	46592.00	51360.00	53211.00	54179.00	67250.00	68937.00	
ECU	248.33	208.76	206.60	206.22	195.08	206.88	207.91	198.13	188.10	221.96	225.62	
5421	Kondensmilch – ungezuckert	Concentrated milk – unsweetened			Lait concentré – non sucré							
GRD	16099.00	17267.00	18236.00	20445.00	23516.00	26910.00	30222.00	34667.00	39868.00	42374.00	42682.00	
ECU	117.15	110.50	108.82	114.32	116.76	119.49	122.34	129.08	138.42	139.85	139.69	
5422	Kondensmilch – gezuckert	Concentrated milk – sweetened			Lait concentré – sucré							
GRD	23179.00	25561.00	27582.00	31294.00	35409.00	39959.00	43765.00	49415.00	55822.00	58643.00	61594.00	
ECU	168.67	163.57	164.59	174.98	175.80	177.43	177.17	183.99	193.81	193.55	201.59	
5431	Yoghurt (10 % Fettgehalt)	Yoghurt (10 % fat content)			Yogourt (10 % de matières grasses)							
GRD	15936.00	18660.00	22255.00	27115.00	34675.00	40053.00	47207.00	55927.00	62434.00	69958.00	76397.00	
ECU	115.96	119.41	132.81	151.62	172.16	177.84	191.10	208.24	216.77	230.89	250.03	
5435	Butter	Butter			Beurre							
GRD	52172.00	52845.00	55530.00	64253.00	80566.00	84234.00	95525.00	115909.00	134690.00	136640.00	137862.00	
ECU	379.64	338.17	331.37	359.28	400.01	374.01	386.70	431.58	467.63	450.97	451.20	
Käse	Cheese			Fromage								
<i>Preise je 100kg</i>			<i>Price per 100kg</i>						<i>Prix par 100kg</i>			
5520	Groviera	Groviera			Groviera							
GRD	58185.00	62110.00	66433.00	74130.00	108511.00	131241.00	148024.00	184802.00	212180.00	225679.00	222069.00	
ECU	423.39	397.46	396.44	414.50	538.75	582.73	599.22	688.10	736.67	744.84	726.79	
5521	Kasseri	Kasseri			Kasseri							
GRD	52858.00	55201.00	60344.00	72320.00	89381.00	100927.00	114800.00	139864.00	166581.00	165593.00	156667.00	
ECU	384.63	353.25	360.10	404.38	443.77	448.13	464.73	520.78	578.35	546.53	512.74	
5522	Kefalotiri	Kefalotiri			Kefalotiri							
GRD	52858.00	55201.00	60344.00	72320.00	89381.00	100927.00	114800.00	139864.00	166581.00	165593.00	156667.00	
ECU	384.63	353.25	360.10	404.38	443.77	448.13	464.73	520.78	578.35	546.53	512.74	
5578	Feta	Feta			Feta							
GRD	39648.00	40768.00	45906.00	54044.00	66655.00	73379.00	81436.00	105232.00	128060.00	127982.00	109465.00	
ECU	288.51	260.89	273.94	302.19	330.94	325.82	329.67	391.83	444.61	422.40	358.26	

ESPAÑA



VERKAUFSPREISE VON MILCHERZEUGNISSEN (GROSSHANDELSPREISE)

SELLING PRICES OF DAIRY PRODUCTS (WHOLESALE PRICES)

PRIX DE VENTE DES PRODUITS LAITIERS (PRIX DE GROS)

CODE	1986	1987	1988	1989	1990	1991	1992	1993	1994	1995	1996
------	------	------	------	------	------	------	------	------	------	------	------

Preise je 100l

Price per 100l

Prix par 100l

5411	Kuh-Vollmilch für den menschlichen Verbrauch			Whole cows' milk for human consumption				Lait de vache entier de consommation			
ESP	5550.00	5869.00	6295.00	6429.00	5860.00	5721.00	5884.00	6000.00	6837.00	7200.00	-
ECU	40.38	41.28	45.75	49.30	45.28	44.53	44.40	40.23	43.02	44.17	-

Preise je 100kg

Price per 100kg

Prix par 100kg

5415	Sahne			Cream				Crème			
ESP	26000.00	27000.00	28000.00	24000.00	23200.00	21400.00	20200.00	22400.00	22800.00	25800.00	-
ECU	189.15	189.92	203.49	184.04	179.27	166.58	152.42	150.21	143.47	158.28	-
5421	Kondensmilch – ungezuckert			Concentrated milk – unsweetened				Lait concentré – non sucré			
ESP	16500.00	17100.00	19300.00	20200.00	22400.00	22000.00	22300.00	22900.00	24800.00	-	-
ECU	120.04	120.28	140.26	154.90	173.09	171.25	168.27	153.56	156.06	-	-
5422	Kondensmilch – gezuckert			Concentrated milk – sweetened				Lait concentré – sucré			
ESP	20400.00	21000.00	23000.00	23900.00	24700.00	25100.00	24600.00	25000.00	23500.00	33200.00	-
ECU	148.41	147.72	167.15	183.27	190.86	195.38	185.62	167.65	147.88	203.68	-
5428	Magermilchpulver – nicht denaturiert			Skimmed milk powder – not denatured				Lait écrémé en poudre non dénaturé			
ESP	35000.00	38500.00	41000.00	36000.00	33000.00	30800.00	30500.00	34000.00	35000.00	37200.00	-
ECU	254.63	270.81	297.96	276.06	255.00	239.75	230.14	228.00	220.24	228.22	-
5435	Butter			Butter				Beurre			
ESP	52000.00	51500.00	50800.00	52000.00	48000.00	43000.00	40900.00	46100.00	47500.00	51000.00	-
ECU	378.30	362.26	369.18	398.75	370.91	334.71	308.62	309.14	298.90	312.88	-

FRANCE


**VERKAUFSPREISE
VON MILCHERZEUGNISSEN
(GROSSHANDELSPREISE)**
**SELLING PRICES
OF DAIRY PRODUCTS
(WHOLESALE PRICES)**
**PRIX DE VENTE
DES PRODUITS LAITIERS
(PRIX DE GROS)**

CODE	1986	1987	1988	1989	1990	1991	1992	1993	1994	1995	1996	
<i>Preise je 100kg</i>			<i>Price per 100kg</i>						<i>Prix par 100kg</i>			
5428	Magermilchpulver – nicht denaturiert			Skimmed milk powder – not denatured			Lait écrémé en poudre non dénaturé					
FRF	1225.00	1336.00	1577.00	1553.00	1279.00	1374.00	1473.00	1408.00	1380.00	1468.00	1320.00	
ECU	180.15	192.81	224.12	221.10	184.98	197.04	215.09	212.25	209.64	224.98	203.30	
5435	Butter			Butter			Beurre					
FRF	2541.00	2575.00	2687.00	2829.50	2852.00	2847.00	2800.00	2783.00	2775.00	2788.00	2783.00	
ECU	373.69	371.62	381.87	402.84	412.49	408.27	408.86	419.53	421.57	427.28	428.62	
Käse			Cheese						Fromage			
<i>Preise je 100kg</i>			<i>Price per 100kg</i>						<i>Prix par 100kg</i>			
5511	Emmenthal			Emmenthal			Emmenthal					
FRF	2633.00	2657.00	2873.00	2956.42	2881.00	2850.00	2900.00	2904.00	2900.00	2900.00	2921.00	
ECU	387.22	383.46	408.30	420.91	416.68	408.70	423.46	437.77	440.55	444.44	449.87	
5512	Cantal			Cantal			Cantal					
FRF	2553.00	2659.92	2039.16	2847.92	2877.00	2825.00	2852.00	2825.00	2825.00	2870.00	2911.00	
ECU	375.45	383.88	289.80	405.46	416.11	405.12	416.45	425.86	429.16	439.84	448.33	
5534	St-Paulin			St-Paulin			St-Paulin					
FRF	2150.00	2103.83	2141.55	2310.00	2325.00	2270.00	2286.00	2350.00	2375.00	2338.00	2392.00	
ECU	316.19	303.62	304.35	328.88	336.27	325.53	333.80	354.25	360.80	358.31	368.40	
5565	Roquefort			Roquefort			Roquefort					
FRF	5834.00	5673.16	6218.75	5908.33	6745.00	7040.00	7079.00	7400.00	8050.00	8100.00	8100.00	
ECU	857.97	818.74	883.79	841.18	975.54	1009.56	1033.67	1115.52	1222.92	1241.37	1247.50	
5571	Camembert – Camembert normand			Camembert – Camembert normand			Camembert – Camembert normand					
FRF	2272.00	2152.00	2388.00	2337.67	2290.00	2210.00	2232.00	2196.00	2180.00	2152.00	2232.00	
ECU	334.13	310.57	339.38	332.82	331.21	316.92	325.92	331.04	331.18	329.81	343.75	
5573	Brie laitier			Brie laitier			Brie laitier					
FRF	2533.63	2363.90	2224.09	2235.41	2219.00	2450.00	2358.00	2250.00	2240.00	2313.00	2400.00	
ECU	372.61	341.16	316.08	318.26	320.94	351.34	344.31	339.18	340.29	354.48	369.63	

IRELAND



VERKAUFSPREISE VON MILCHERZEUGNISSEN (GROSSHANDELSPREISE)

SELLING PRICES OF DAIRY PRODUCTS (WHOLESALE PRICES)

PRIX DE VENTE DES PRODUITS LAITIERS (PRIX DE GROS)

CODE	1986	1987	1988	1989	1990	1991	1992	1993	1994	1995	1996
------	------	------	------	------	------	------	------	------	------	------	------

Preise je 100l

Price per 100l

Prix par 100l

5411	Kuh-Vollmilch für den menschlichen Verbrauch	Whole cows' milk for human consumption	Lait de vache entier de consommation								
IEP	46.8	47.9	50.6	55.6	55.3	53.1	55.2	57.4	58.3	61.2	63.4
ECU	63.86	61.72	65.17	71.61	72.05	69.18	72.52	71.73	73.41	75.09	79.84

Käse

Cheese

Fromage

Preise je 100kg

Price per 100kg

Prix par 100kg

5515	Cheddar	Cheddar	Cheddar								
IEP	309.5	326.8	333.4	352.3	366.9	370.4	378.1	389.8	401.9	421.2	413.0
ECU	421.98	421.47	429.86	453.50	477.92	482.44	496.99	487.28	506.36	516.49	520.45
5599	Schmelzkäse	Cheese processed	Fromage fondu								
IEP	309.9	322.5	331.5	350.5	356.4	356.4	361.6	386.7	395.5	412.8	415.3
ECU	422.51	415.88	427.40	451.19	464.23	464.20	475.38	483.45	498.31	506.16	523.39

ITALIA



VERKAUFSPREISE VON MILCHERZEUGNISSEN (GROSSHANDELSPREISE)

SELLING PRICES OF DAIRY PRODUCTS (WHOLESALE PRICES)

PRIX DE VENTE DES PRODUITS LAITIERS (PRIX DE GROS)

CODE	1986	1987	1988	1989	1990	1991	1992	1993	1994	1995	1996	
<i>Preise je 100l</i>			<i>Price per 100l</i>						<i>Prix par 100l</i>			
5411	Kuh-Vollmilch für den menschlichen Verbrauch			Whole cows' milk for human consumption			Lait de vache entier de consommation					
ITL	94250.0	95800.0	100525.0	111547.0	116117.0	118988.0	124653.0	137145.0	145700.0	157858.0	156975.0	
ECU	64.47	64.08	65.39	73.85	76.29	77.61	78.13	74.49	76.08	74.11	80.13	
<i>Preise je 100kg</i>			<i>Price per 100kg</i>						<i>Prix par 100kg</i>			
5435	Butter			Butter			Beurre					
ITL	545348.0	550998.0	560265.0	590710.0	533741.0	527980.0	547881.0	600488.0	621765.0	681537.0	682974.0	
ECU	373.05	368.58	364.44	391.08	350.69	344.36	343.39	326.13	324.67	319.95	348.64	
Käse			Cheese						Fromage			
<i>Preise je 100kg</i>			<i>Price per 100kg</i>						<i>Prix par 100kg</i>			
5514	Grana (+ 1 anno)			Grana (+ 1 anno)			Grana (+ 1 anno)					
ITL	1153864.0	1231301.0	1277560.0	1419606.0	1399706.0	1325327.0	1274267.0	1289053.0	1570496.0	2025883.0	1934239.0	
ECU	789.30	823.66	831.03	939.84	919.66	864.40	798.66	700.10	820.08	951.06	987.38	
5517	Pecorino			Pecorino			Pecorino					
ITL	914874.0	882513.0	874416.0	912076.0	932539.0	951598.0	956827.0	1023582.0	1086026.0	1184639.0	1220348.0	
ECU	625.82	590.35	568.79	603.84	612.71	620.65	599.70	555.92	567.10	556.13	622.96	
5520	Groviera			Groviera			Groviera					
ITL	690000.0	717500.0	757500.0	857417.0	929042.0	947083.0	970833.0	1057500.0	1098750.0	1124500.0	1368875.0	
ECU	472.00	479.96	492.74	567.65	610.42	617.70	608.48	574.34	573.74	527.90	698.78	
5535	Provolone			Provolone			Provolone					
ITL	644748.0	641642.0	657992.0	725468.0	725008.0	713897.0	684087.0	817566.0	902013.0	1011239.0	959305.0	
ECU	441.04	429.22	428.01	480.29	476.36	465.61	428.76	444.03	471.01	474.73	489.70	
5536	Fontina			Fontina			Fontina					
ITL	847500.0	868333.0	963250.0	1052500.0	1137500.0	1160000.0	1143750.0	1100000.0	1104167.0	1132500.0	1165000.0	
ECU	579.73	580.86	626.57	696.80	747.38	756.57	716.86	597.43	576.57	531.66	594.70	
5544	Asiago			Asiago			Asiago					
ITL	889375.0	867250.0	962208.0	1156042.0	1031333.0	975417.0	987167.0	1127604.0	1294792.0	1318438.0	1292125.0	
ECU	608.38	580.14	629.80	765.35	677.63	636.18	618.72	612.42	676.11	618.94	659.60	
5562	Gorgonzola			Gorgonzola			Gorgonzola					
ITL	537792.0	536073.0	566665.0	580145.0	566402.0	598943.0	620802.0	669720.0	702883.0	733444.0	754174.0	
ECU	367.88	358.60	368.60	384.08	372.15	390.64	389.09	363.74	367.03	344.32	384.99	
5576	Taleggio			Taleggio			Taleggio					
ITL	451185.0	468483.0	499873.0	581906.0	581214.0	572967.0	589801.0	630624.0	662923.0	682801.0	724118.0	
ECU	308.63	313.39	325.16	385.25	381.88	377.61	369.66	342.50	346.16	320.54	369.64	
5581	Ricotta			Ricotta			Ricotta					
ITL	-	-	-	-	-	-	-	-	-	397292.0	425000.0	
ECU	-	-	-	-	-	-	-	-	-	186.51	216.95	
5582	Parmigiano reggiano (+ 1 anno)			Parmigiano reggiano (+ 1 anno)			Parmigiano reggiano (+ 1 anno)					
ITL	-	-	-	-	-	-	-	-	-	2120558.0	1855200.0	
ECU	-	-	-	-	-	-	-	-	-	995.50	947.03	
5583	Italico			Italico			Italico					
ITL	-	-	-	-	-	-	-	-	-	686292.0	721150.0	
ECU	-	-	-	-	-	-	-	-	-	322.18	368.13	
5584	Mozzarella			Mozzarella			Mozzarella					
ITL	-	-	-	-	-	-	-	-	-	780417.0	798458.0	
ECU	-	-	-	-	-	-	-	-	-	366.37	407.59	

LUXEMBOURG



VERKAUFSPREISE VON MILCHERZEUGNISSEN (GROSSHANDELSPREISE)

SELLING PRICES OF DAIRY PRODUCTS (WHOLESALE PRICES)

PRIX DE VENTE DES PRODUITS LAITIERS (PRIX DE GROS)

CODE	1986	1987	1988	1989	1990	1991	1992	1993	1994	1995	1996
------	------	------	------	------	------	------	------	------	------	------	------

Preise je 100l

Price per 100l

Prix par 100l

5411	Kuh-Vollmilch für den menschlichen Verbrauch	Whole cows' milk for human consumption										Lait de vache entier de consommation
LUF	2388.00	2450.00	2500.00	2650.00	2800.00	2850.00	2900.00	2967.00	3000.00	3050.00	-	
ECU	54.52	56.92	57.57	61.09	66.00	67.50	69.72	73.31	75.65	79.11	-	

Preise je 100kg

Price per 100kg

Prix par 100kg

5415	Sahne	Cream										Crème
LUF	12108.00	12400.00	12500.00	12800.00	13200.00	13350.00	13500.00	13833.00	14000.00	14500.00	-	
ECU	276.45	288.10	287.83	295.06	311.13	316.18	324.57	341.80	353.03	376.12	-	
5435	Butter	Butter										Beurre
LUF	18794.00	19000.00	19150.00	19600.00	19600.00	19600.00	19600.00	20133.00	20400.00	20400.00	-	
ECU	429.11	441.44	440.95	451.81	461.98	464.20	471.23	497.46	514.42	529.16	-	

NEDERLAND



VERKAUFSPREISE VON MILCHERZEUGNISSEN (GROSSHANDELSPREISE)

SELLING PRICES OF DAIRY PRODUCTS (WHOLESALE PRICES)

PRIX DE VENTE DES PRODUITS LAITIERS (PRIX DE GROS)

CODE	1986	1987	1988	1989	1990	1991	1992	1993	1994	1995	1996
<i>Preise je 100kg</i>											
5421 Kondensmilch – ungezuckert				Concentrated milk – unsweetened				Lait concentré – non sucré			
NLG	300.00	300.00	314.00	334.00	339.00	348.00	358.00	367.00	369.00	369.00	378.00
ECU	124.95	128.52	134.49	143.02	146.62	150.59	157.38	168.72	170.97	175.81	176.66
<i>Price per 100kg</i>											
5422 Kondensmilch – gezuckert				Concentrated milk – sweetened				Lait concentré – sucré			
NLG	416.00	416.00	430.00	454.00	455.00	463.00	474.00	486.00	488.00	488.00	493.00
ECU	173.27	178.22	184.17	194.41	196.79	200.35	208.37	223.43	226.11	232.50	230.40
<i>Prix par 100kg</i>											
5428 Magermilchpulver – nicht denaturiert				Skimmed milk powder – not denatured				Lait écrémé en poudre non dénaturé			
NLG	459.00	472.00	454.00	531.00	452.00	465.00	505.00	474.00	447.00	460.00	431.00
ECU	191.18	202.21	194.45	227.38	195.49	201.21	222.00	217.91	207.11	219.16	201.43
<i>Price per 100kg</i>											
5435 Butter				Butter				Beurre			
NLG	815.00	797.00	788.00	818.00	711.00	713.00	713.00	692.00	682.00	709.00	685.00
ECU	339.46	341.45	337.50	350.28	307.51	308.53	313.43	318.13	315.99	337.79	320.13
<i>Preise je 100kg</i>											
Käse				Cheese				Fromage			
<i>Price per 100kg</i>											
5531 Gouda				Gouda				Gouda			
NLG	679.00	710.00	731.00	729.00	690.00	694.00	683.00	692.00	651.00	632.00	618.00
ECU	282.81	304.18	313.09	312.17	298.43	300.31	300.24	318.13	301.63	301.11	288.82
<i>Price per 100kg</i>											
5532 Edammer				Edammer				Edammer			
NLG	620.00	653.00	679.00	687.00	650.00	650.00	639.00	638.00	608.00	581.00	617.00
ECU	258.24	279.76	290.82	294.19	281.13	281.27	280.90	293.31	281.71	276.81	288.35
<i>Price per 100kg</i>											
5538 Boerenkaas				Boerenkaas				Boerenkaas			
NLG	825.00	797.00	876.00	863.00	804.00	756.00	856.00	813.00	845.00	812.00	799.00
ECU	343.62	341.45	375.19	369.55	347.73	327.13	376.29	373.76	391.52	386.87	373.41

PORTUGAL



VERKAUFSPREISE VON MILCHERZEUGNISSEN (GROSSHANDELSPREISE)

SELLING PRICES OF DAIRY PRODUCTS (WHOLESALE PRICES)

PRIX DE VENTE DES PRODUITS LAITIERS (PRIX DE GROS)

CODE	1986	1987	1988	1989	1990	1991	1992	1993	1994	1995	1996
------	------	------	------	------	------	------	------	------	------	------	------

Preise je 100l

Price per 100l

Prix par 100l

5411	Kuh-Vollmilch für den menschlichen Verbrauch			Whole cows' milk for human consumption			Lait de vache entier de consommation				
PTE	5090.00	5600.00	5897.00	6089.00	6270.00	7308.00	9450.00	9382.00	9400.00	-	-
ECU	34.61	34.44	34.68	35.11	34.62	40.92	54.09	49.81	47.74	-	-

Preise je 100kg

Price per 100kg

Prix par 100kg

5415	Sahne			Cream			Crème				
PTE	27443.00	32091.00	26870.00	28730.00	32150.00	33976.00	38370.00	38169.00	35000.00	-	-
ECU	186.58	197.34	158.00	165.67	177.52	190.22	219.62	202.63	177.76	-	-
5422	Kondensmilch – gezuckert			Concentrated milk – sweetened			Lait concentré – sucré				
PTE	32661.00	31799.00	33746.00	30070.00	-	46434.00	58542.00	-	61200.00	-	-
ECU	222.05	195.55	198.44	173.40	-	259.97	335.07	-	310.82	-	-
5435	Butter			Butter			Beurre				
PTE	55516.00	52816.00	57995.00	66906.00	66380.00	70550.00	72823.00	77565.00	65500.00	-	-
ECU	377.43	324.79	341.03	385.82	366.52	394.99	416.81	411.77	332.66	-	-

SUOMI / FINLAND



VERKAUFSPREISE VON MILCHERZEUGNISSEN (GROSSHANDELSPREISE)

SELLING PRICES OF DAIRY PRODUCTS (WHOLESALE PRICES)

PRIX DE VENTE DES PRODUITS LAITIERS (PRIX DE GROS)

CODE	1986	1987	1988	1989	1990	1991	1992	1993	1994	1995	1996
<i>Preise je 100kg</i>			<i>Price per 100kg</i>						<i>Prix par 100kg</i>		
5435	Butter										
	FIM	-	-	-	-	-	-	-	-	1924.0	1938.0
	ECU	-	-	-	-	-	-	-	-	337.04	332.52
Käse			Cheese						Fromage		
<i>Preise je 100kg</i>			<i>Price per 100kg</i>						<i>Prix par 100kg</i>		
5511	Emmenthal										
	FIM	-	-	-	-	-	-	-	-	2753.0	2744.0
	ECU	-	-	-	-	-	-	-	-	482.26	470.82
5532	Edammer										
	FIM	-	-	-	-	-	-	-	-	2172.0	2102.0
	ECU	-	-	-	-	-	-	-	-	380.48	360.66

SVERIGE



VERKAUFSPREISE VON MILCHERZEUGNISSEN (GROSSHANDELSPREISE)

SELLING PRICES OF DAIRY PRODUCTS (WHOLESALE PRICES)

PRIX DE VENTE DES PRODUITS LAITIERS (PRIX DE GROS)

CODE	1986	1987	1988	1989	1990	1991	1992	1993	1994	1995	1996
------	------	------	------	------	------	------	------	------	------	------	------

Preise je 100l

Price per 100l

Prix par 100l

5411	Kuh-Vollmilch für den menschlichen Verbrauch	Whole cows' milk for human consumption	Lait de vache entier de consommation								
SEK	363.0	378.0	404.0	431.0	444.0	537.0	516.1	507.4	509.9	517.4	535.1
ECU	51.89	51.71	55.79	60.71	59.04	71.80	68.51	55.63	55.65	55.44	62.84

Preise je 100kg

Price per 100kg

Prix par 100kg

5428	Magermilchpulver – nicht denaturiert	Skimmed milk powder – not denatured	Lait écrémé en poudre non dénaturé								
SEK	-	-	-	-	-	-	-	-	-	2093.0	2010.0
ECU	-	-	-	-	-	-	-	-	-	224.28	236.06
5435	Butter	Butter	Beurre								
SEK	-	-	-	-	-	-	-	-	-	2903.0	3147.0
ECU	-	-	-	-	-	-	-	-	-	311.08	369.60

Käse

Cheese

Fromage

Preise je 100kg

Price per 100kg

Prix par 100kg

5589	Hushalls	Hushalls	Hushalls								
SEK	-	-	-	-	-	-	-	-	-	3411.0	3691.0
ECU	-	-	-	-	-	-	-	-	-	365.52	433.48
5590	Herrgards	Herrgards	Herrgards								
SEK	-	-	-	-	-	-	-	-	-	3721.0	3947.0
ECU	-	-	-	-	-	-	-	-	-	398.74	463.55

UNITED KINGDOM



VERKAUFSPREISE VON MILCHERZEUGNISSEN (GROSSHANDELSPREISE)

SELLING PRICES OF DAIRY PRODUCTS (WHOLESALE PRICES)

PRIX DE VENTE DES PRODUITS LAITIERS (PRIX DE GROS)

CODE	1986	1987	1988	1989	1990	1991	1992	1993	1994	1995	1996	
<i>Preise je 100l</i>			<i>Price per 100l</i>						<i>Prix par 100l</i>			
5411	Kuh-Vollmilch für den menschlichen Verbrauch			Whole cows' milk for human consumption			Lait de vache entier de consommation					
GBP	20.01	20.79	21.33	22.51	23.59	24.75	24.75	25.19	-	-	-	
ECU	29.80	29.51	32.10	33.43	33.05	35.31	33.55	32.30	-	-	-	
<i>Preise je 100kg</i>			<i>Price per 100kg</i>						<i>Prix par 100kg</i>			
5415	Sahne			Cream			Crème					
GBP	344.51	358.72	345.48	353.84	341.45	357.83	357.83	401.17	418.77	-	-	
ECU	513.01	509.13	519.96	525.53	478.32	510.45	485.09	514.33	539.72	-	-	
5428	Magermilchpulver – nicht denaturiert			Skimmed milk powder – not denatured			Lait écrémé en poudre non dénaturé					
GBP	110.36	116.59	139.12	156.42	132.88	138.83	159.25	185.17	175.00	193.08	187.92	
ECU	164.34	165.48	209.38	232.32	186.15	198.04	215.89	237.40	225.54	232.97	230.92	
5435	Butter			Butter			Beurre					
GBP	224.27	234.27	246.10	235.63	195.83	205.66	211.17	235.58	235.42	275.38	254.46	
ECU	333.96	332.50	370.39	349.96	274.33	293.38	286.27	302.03	303.41	332.27	312.68	
Käse	Cheese						Fromage					
<i>Preise je 100kg</i>			<i>Price per 100kg</i>						<i>Prix par 100kg</i>			
5515	Cheddar			Cheddar			Cheddar					
GBP	219.00	228.33	244.16	262.92	275.00	272.10	305.00	311.75	308.58	324.75	330.00	
ECU	326.11	324.07	367.47	390.49	385.23	388.15	413.48	399.69	397.70	391.84	405.51	
5516	Cheshire			Cheshire			Cheshire					
GBP	215.60	224.23	238.66	256.52	268.83	264.50	280.63	309.75	311.08	298.13	294.50	
ECU	321.05	318.25	359.19	380.99	376.59	377.31	380.44	397.12	400.93	359.72	361.88	
5563	Blue Stilton			Blue Stilton			Blue Stilton					
GBP	296.50	333.33	316.00	332.67	346.00	374.75	397.50	435.67	438.00	466.92	484.00	
ECU	441.52	473.10	475.59	494.09	484.70	534.58	538.87	558.56	564.50	563.38	594.74	

**Einkaufspreise landwirtschaftlicher
Betriebsmittel**

**Purchase prices of the
means of agricultural production**

**Prix d'achat des
moyens de production agricole**

PRODUKTTABELLEN

PRODUCT TABLES

TABLEAUX PAR PRODUITS

**EINKAUFSPREISE
LANDWIRTSCHAFTLICHER BETRIEBSMITTEL**

**PURCHASE PRICES
OF THE MEANS OF AGRICULTURAL
PRODUCTION**

Landeswährung / National currency / Monnaie nationale (ohne MwSt / excl. VAT / hors TVA)

CODE	1986	1987	1988	1989	1990	1991	1992	1993	1994	1995	1996
8052	Futtermittel: Weizenkleie										Feedingstuffs : Wheat bran
	Preise je 100 kg										Prices per 100 kg
B	979.0	858.6	884.3	885.2	787.0	861.9	827.3	804.9	770.5	719.4	768.5
DK	-	-	-	-	-	-	-	-	-	-	-
D	39.11	36.54	35.50	36.08	33.50	34.11	31.55	28.61	26.50	24.65	26.44
EL	2137	2354	2422	2734	3553	4183	4150	4414	4768	4851	5321
E	2714	2868	2841	2762	2787	2763	2730	2697	2755	2800	2874
F	140.79	138.54	136.87	141.86	137.59	142.28	143.46	139.36	139.69	139.04	138.34
IRL	26.41	26.64	26.37	27.05	26.89	27.80	27.83	28.46	29.76	28.59	28.73
I	25389	26354	25191	25058	22932	23973	23698	28997	27064	30697	30759
L	-	-	-	-	-	-	-	-	-	-	-
NL	-	-	-	-	-	-	-	-	-	-	-
A	-	-	-	-	-	-	-	-	168.50	126.70	134.40
P	-	-	-	-	-	-	-	-	-	-	-
FIN	-	-	-	-	-	-	-	-	-	-	-
S	155.60	153.50	160.10	174.20	178.80	181.60	-	-	128.10	127.40	127.90
UK	13.31	15.11	14.63	16.78	13.61	13.91	13.68	13.97	13.64	13.58	14.41
8043	Futtermittel: Gerste										Feedingstuffs: Barley
	Preise je 100 kg										Prices per 100 kg
B	992.6	981.7	936.0	929.2	885.6	898.8	867.1	808.3	754.0	721.2	709.2
DK	157.68	156.50	149.09	149.79	140.51	140.03	138.44	129.11	115.63	108.79	108.07
D	42.92	41.18	37.98	37.20	35.28	34.33	33.67	30.74	27.70	25.93	26.41
EL	2649	2943	3105	3347	3991	4912	4857	5362	5229	5365	5803
E	2683	2568	2576	2532	2525	2575	2544	2582	2528	2676	2576
F	129.80	143.95	144.91	147.75	147.25	146.96	142.41	132.52	126.36	123.34	123.72
IRL	-	-	-	-	-	-	-	-	-	-	-
I	32515	31697	30544	31296	30277	31202	30799	35090	33249	36656	34738
L	939.6	925.9	919.5	923.7	887.5	812.5	760.0	712.5	595.0	568.0	568.0
NL	50.90	47.60	44.11	43.30	41.30	41.50	40.00	36.00	33.30	31.50	31.20
A	-	-	-	-	-	-	-	-	328.49	180.37	190.73
P	-	-	-	-	-	-	-	-	-	-	-
FIN	171.13	169.64	172.86	181.50	175.60	158.35	164.51	162.84	157.21	72.70	74.70
S	-	-	-	-	-	-	-	-	-	-	-
UK	13.63	13.92	13.63	14.10	14.66	15.81	15.56	16.60	16.05	16.30	16.44
8045	Futtermittel: Mais										Feedingstuffs: Maize
	Preise je 100 kg										Prices per 100 kg
B	1212.7	1239.4	1164.4	1066.6	1102.3	1126.6	952.8	926.9	813.1	841.3	839.0
DK	-	-	-	-	-	-	-	-	-	-	-
D	53.90	48.54	45.89	44.67	46.86	45.54	42.33	33.23	29.88	30.76	33.87
EL	2704	3119	3286	3536	4215	6099	6032	6426	6586	6817	6826
E	3160	3230	3137	2968	2935	3185	2972	3105	2935	3036	3021
F	136.36	170.78	173.61	168.90	168.43	186.27	166.99	158.36	142.33	146.89	146.54
IRL	-	-	-	-	-	-	-	-	-	-	-
I	33120	34600	31871	28856	33178	35914	34176	37522	33193	40801	35807
L	1053.2	1075.4	1030.4	980.0	1037.5	1069.6	963.7	931.3	723.8	697.0	710.0
NL	56.90	56.50	50.20	46.30	50.00	54.40	45.20	42.00	36.70	37.50	37.50
A	-	-	-	-	-	-	-	-	312.60	209.20	206.70
P	-	-	-	-	-	-	-	-	-	-	-
FIN	-	-	-	-	-	-	-	-	-	-	-
S	-	-	-	-	-	-	-	-	-	-	-
UK	18.65	18.43	18.22	18.79	19.80	21.94	22.49	22.87	22.32	22.88	23.94

PRIX D'ACHAT DES MOYENS DE PRODUCTION AGRICOLE

ECU (ohne MwSt / excl. VAT / hors TVA)

1986	1987	1988	1989	1990	1991	1992	1993	1994	1995	1996	
											Aliments: Son de blé
											Prix par 100 kg
22.35	19.95	20.36	20.41	18.55	20.41	19.89	19.89	19.43	18.66	19.56	B
-	-	-	-	-	-	-	-	-	-	-	DK
18.38	17.64	17.11	17.43	16.32	16.63	15.62	14.77	13.77	13.16	13.85	D
15.55	15.06	14.45	15.29	17.64	18.57	16.80	16.44	16.55	16.01	17.41	EL
19.74	20.17	20.65	21.18	21.54	21.51	20.60	18.09	17.34	17.18	17.88	E
20.71	19.99	19.45	20.20	19.90	20.40	20.95	21.01	21.22	21.31	21.31	F
36.00	34.35	34.00	34.82	35.02	36.21	36.58	35.58	37.50	35.06	36.21	IRL
17.37	17.63	16.39	16.59	15.07	15.64	14.85	15.75	14.13	14.41	15.70	I
-	-	-	-	-	-	-	-	-	-	-	L
-	-	-	-	-	-	-	-	-	-	-	NL
-	-	-	-	-	-	-	-	12.45	9.61	10.00	A
-	-	-	-	-	-	-	-	-	-	-	P
-	-	-	-	-	-	-	-	-	-	-	FIN
22.24	21.00	22.11	24.54	23.77	24.28	-	-	13.98	13.65	15.02	S
19.82	21.45	22.02	24.92	19.07	19.84	18.55	17.91	17.58	16.39	17.71	UK
											Aliments: Orge
											Prix par 100 kg
22.66	22.81	21.55	21.42	20.87	21.29	20.85	19.97	19.01	18.71	18.05	B
19.87	19.85	18.75	18.61	17.88	17.71	17.73	17.00	15.33	14.85	14.68	DK
20.17	19.88	18.31	17.97	17.19	16.74	16.67	15.87	14.39	13.84	13.83	D
19.28	18.83	18.53	18.72	19.82	21.81	19.66	19.97	18.15	17.71	18.99	EL
19.52	18.06	18.72	19.42	19.51	20.04	19.20	17.31	15.91	16.42	16.03	E
19.09	20.77	20.59	21.04	21.30	21.07	20.79	19.98	19.20	18.90	19.05	F
-	-	-	-	-	-	-	-	-	-	-	IRL
22.24	21.20	19.87	20.72	19.89	20.35	19.30	19.06	17.36	17.21	17.73	I
21.45	21.51	21.17	21.29	20.92	19.24	18.27	17.61	15.00	14.73	14.45	L
21.20	20.39	18.89	18.54	17.86	17.96	17.58	16.55	15.43	15.01	14.58	NL
-	-	-	-	-	-	-	-	24.26	13.68	14.20	A
-	-	-	-	-	-	-	-	-	-	-	P
34.37	33.49	34.97	38.43	36.17	31.66	28.33	24.32	25.39	12.74	12.82	FIN
-	-	-	-	-	-	-	-	-	-	-	S
20.30	19.76	20.51	20.94	20.54	22.55	21.09	21.28	20.69	19.67	20.20	UK
											Aliments: Maïs
											Prix par 100 kg
27.69	28.80	26.81	24.59	25.98	26.68	22.91	22.90	20.50	21.82	21.35	B
-	-	-	-	-	-	-	-	-	-	-	DK
25.33	23.43	22.12	21.58	22.84	22.21	20.95	17.16	15.53	16.42	17.74	D
19.68	19.96	19.61	19.77	20.93	27.08	24.42	23.93	22.87	22.50	22.34	EL
22.99	22.72	22.80	22.76	22.68	24.79	22.43	20.82	18.47	18.63	18.79	E
20.05	24.65	24.67	24.05	24.36	26.71	24.38	23.87	21.62	22.51	22.57	F
-	-	-	-	-	-	-	-	-	-	-	IRL
22.66	23.15	20.73	19.10	21.80	23.42	21.42	20.38	17.33	19.15	18.28	I
24.05	24.99	23.73	22.59	24.45	25.33	23.17	23.01	18.25	18.08	18.07	L
23.70	24.21	21.50	19.83	21.63	23.54	19.87	19.31	17.00	17.87	17.53	NL
-	-	-	-	-	-	-	-	23.09	15.87	15.39	A
-	-	-	-	-	-	-	-	-	-	-	P
-	-	-	-	-	-	-	-	-	-	-	FIN
-	-	-	-	-	-	-	-	-	-	-	S
27.77	26.16	27.42	27.91	27.74	31.30	30.49	29.32	28.77	27.61	29.42	UK

**EINKAUFSPREISE
LANDWIRTSCHAFTLICHER BETRIEBSMITTEL**

**PURCHASE PRICES
OF THE MEANS OF AGRICULTURAL
PRODUCTION**

Landeswahrung / National currency / Monnaie nationale (ohne MwSt / excl. VAT / hors TVA)

CODE	1986	1987	1988	1989	1990	1991	1992	1993	1994	1995	1996
8079	Sojaextraktionsschrot (getoastet)						Toasted extracted soyabean meal				
	Preise je 100 kg						Prices per 100 kg				
B	1114.7	1034.9	1166.5	1248.0	923.9	871.5	863.3	951.2	894.3	815.9	1036.0
DK	184.14	164.82	193.68	211.00	171.52	154.01	149.81	148.14	147.93	131.85	140.74
D	56.69	50.78	61.11	62.38	48.82	47.96	41.57	43.74	41.08	35.98	-
EL	-	-	-	-	-	-	-	-	-	-	-
E	-	-	-	-	-	-	-	-	-	-	-
F	186.15	172.55	208.42	214.78	162.13	155.26	154.80	163.51	163.01	144.21	176.12
IRL	-	-	-	-	-	-	-	-	-	-	-
I	35883	34009	42409	44427	28485	29305	30252	39125	38919	39544	44680
L	-	-	-	-	-	-	-	-	-	-	-
NL	48.40	44.20	55.70	54.60	38.90	39.70	38.80	41.80	38.30	33.90	46.90
A	-	-	-	-	-	-	-	-	322.08	288.33	374.17
P	-	-	-	-	-	-	-	-	-	-	-
FIN	-	-	-	-	-	-	-	-	-	-	-
S	318.50	320.70	336.50	350.10	358.50	351.30	-	-	215.90	197.30	230.70
UK	18.28	17.92	20.56	21.14	19.30	18.32	18.84	21.90	21.69	20.67	23.30
8125	Fischmehl						Fish meal				
	Preise je 100 kg						Prices per 100 kg				
B	1858.4	1758.9	2306.9	2253.4	1983.8	2000.7	1981.2	1851.2	1768.0	1755.0	2090.0
DK	423.52	400.53	513.63	498.78	456.17	442.20	459.81	415.43	401.21	379.00	430.98
D	90.22	86.43	111.62	101.18	86.88	94.80	97.80	87.60	83.17	90.08	-
EL	-	-	-	-	-	-	-	-	-	-	-
E	6072	5915	6169	6229	5478	5469	5775	6016	6192	6186	7295
F	284.18	282.19	369.50	317.33	-	-	-	-	-	-	-
IRL	-	-	-	-	-	-	-	-	-	-	-
I	74839	69739	94708	92387	85626	89639	91324	92081	88748	100498	122988
L	-	-	-	-	-	-	-	-	-	-	-
NL	89.20	85.80	117.60	97.50	84.00	99.90	97.50	77.90	74.80	84.10	106.00
A	-	-	-	-	-	-	-	-	545.83	612.50	722.08
P	-	-	-	-	-	-	-	-	-	-	-
FIN	-	-	-	-	-	-	-	-	-	-	-
S	-	-	-	-	-	-	-	-	-	-	-
UK	32.36	31.62	38.62	32.22	35.90	34.75	36.23	36.54	35.73	38.66	47.10
8153	Diffusionsschnitzel – getrocknet						Dried sugar beet pulp				
	Preise je 100 kg						Prices per 100 kg				
B	837.3	726.4	788.6	793.4	721.5	746.8	635.8	620.3	641.7	704.3	660.9
DK	-	-	-	-	-	-	-	-	-	-	-
D	38.12	33.43	33.31	32.90	31.91	31.12	30.18	26.97	26.20	27.71	27.30
EL	1483	1708	1775	1939	2054	2317	2613	3000	3328	3454	3639
E	2760	2619	2579	2694	2668	2490	2522	2507	2451	2650	2810
F	101.67	87.59	98.61	102.16	91.54	108.70	80.65	71.89	73.72	84.77	81.01
IRL	13.40	12.50	12.63	13.02	12.62	12.25	12.06	12.04	12.36	12.43	12.16
I	32708	30583	30438	31588	28408	29502	29825	30108	31935	35300	32142
L	-	-	-	-	-	-	-	-	-	-	-
NL	48.40	40.80	41.30	42.30	40.90	43.70	38.70	36.70	37.00	41.20	39.70
A	-	-	-	-	-	-	-	-	186.25	186.54	197.92
P	-	-	-	-	-	-	-	-	-	-	-
FIN	-	-	-	-	-	-	-	-	-	-	-
S	-	-	-	-	-	-	-	-	-	-	-
UK	14.00	14.68	13.25	14.02	14.64	14.56	14.81	14.64	14.95	14.29	14.78

PRIX D'ACHAT DES MOYENS DE PRODUCTION AGRICOLE

ECU (ohne MwSt / excl. VAT / hors TVA)

1986	1987	1988	1989	1990	1991	1992	1993	1994	1995	1996	
Tourteaux d'extraction de soja cuit											
Prix par 100 kg											
25.45	24.04	26.86	28.77	21.78	20.64	20.76	23.50	22.55	21.16	26.36	B
23.20	20.90	24.36	26.21	21.83	19.47	19.18	19.51	19.61	17.99	19.12	DK
26.64	24.51	29.46	30.13	23.79	23.39	20.58	22.59	21.35	19.20	-	D
-	-	-	-	-	-	-	-	-	-	-	EL
-	-	-	-	-	-	-	-	-	-	-	E
27.38	24.90	29.62	30.58	23.45	22.26	22.60	24.65	24.76	22.10	27.12	F
-	-	-	-	-	-	-	-	-	-	-	IRL
24.55	22.75	27.59	29.41	18.72	19.11	18.96	21.25	20.32	18.56	22.81	I
-	-	-	-	-	-	-	-	-	-	-	L
20.16	18.94	23.86	23.38	16.82	17.18	17.06	19.22	17.75	16.15	21.92	NL
-	-	-	-	-	-	-	-	23.79	21.87	27.85	A
-	-	-	-	-	-	-	-	-	-	-	P
-	-	-	-	-	-	-	-	-	-	-	FIN
45.53	43.87	46.47	49.31	47.67	46.97	-	-	23.56	21.14	27.09	S
27.22	25.43	30.94	31.40	27.04	26.13	25.54	28.08	27.95	24.94	28.63	UK
Farine de poisson											
Prix par 100 kg											
42.43	40.87	53.12	51.94	46.76	47.38	47.63	45.74	44.58	45.52	53.18	B
53.37	50.80	64.60	61.97	58.06	55.91	58.88	54.71	53.19	51.72	58.56	DK
42.39	41.72	53.81	48.88	42.34	46.23	48.41	45.24	43.22	48.07	-	D
-	-	-	-	-	-	-	-	-	-	-	EL
44.17	41.61	44.83	47.77	42.33	42.57	43.58	40.34	38.96	37.95	45.38	E
41.79	40.73	52.51	45.18	-	-	-	-	-	-	-	F
-	-	-	-	-	-	-	-	-	-	-	IRL
51.19	46.65	61.61	61.16	56.26	58.46	57.24	50.01	46.34	47.18	62.78	I
-	-	-	-	-	-	-	-	-	-	-	L
37.15	36.76	50.37	41.75	36.33	43.23	42.86	35.81	34.66	40.07	49.54	NL
-	-	-	-	-	-	-	-	40.31	46.46	53.75	A
-	-	-	-	-	-	-	-	-	-	-	P
-	-	-	-	-	-	-	-	-	-	-	FIN
-	-	-	-	-	-	-	-	-	-	-	S
48.19	44.88	58.12	47.85	50.29	49.57	49.12	46.85	46.05	46.65	57.88	UK
Pulpes séchées de betteraves sucrières											
Prix par 100 kg											
19.12	16.88	18.16	18.29	17.01	17.69	15.29	15.33	16.18	18.27	16.82	B
-	-	-	-	-	-	-	-	-	-	-	DK
17.91	16.14	16.06	15.89	15.55	15.17	14.94	13.93	13.61	14.79	14.30	D
10.79	10.93	10.59	10.84	10.20	10.29	10.58	11.17	11.55	11.40	11.91	EL
20.08	18.42	18.74	20.66	20.62	19.38	19.03	16.81	15.42	16.26	17.48	E
14.95	12.64	14.01	14.54	13.24	15.59	11.78	10.84	11.20	12.99	12.48	F
18.27	16.12	16.28	16.76	16.44	15.95	15.85	15.05	15.57	15.24	15.33	IRL
22.37	20.46	19.80	20.91	18.67	19.24	18.69	16.35	16.68	16.57	16.41	I
-	-	-	-	-	-	-	-	-	-	-	L
20.16	17.48	17.69	18.11	17.69	18.91	17.01	16.87	17.14	19.63	18.55	NL
-	-	-	-	-	-	-	-	13.76	14.15	14.73	A
-	-	-	-	-	-	-	-	-	-	-	P
-	-	-	-	-	-	-	-	-	-	-	FIN
-	-	-	-	-	-	-	-	-	-	-	S
20.85	20.84	19.94	20.82	20.51	20.77	20.08	18.77	19.27	17.24	18.16	UK

**EINKAUFSPREISE
LANDWIRTSCHAFTLICHER BETRIEBSMITTEL**

**PURCHASE PRICES
OF THE MEANS OF AGRICULTURAL
PRODUCTION**

Landeswährung / National currency / Monnaie nationale (ohne MwSt / excl. VAT / hors TVA)

CODE	1986	1987	1988	1989	1990	1991	1992	1993	1994	1995	1996
8233	Ergänzungsfutter für die Kälberaufzucht					Complementary feed for rearing calves					
	Preise je 100 kg					Prices per 100 kg					
B	1246.2	1164.9	1179.0	1191.3	1110.1	1105.1	1135.9	1113.1	1096.2	1058.9	1097.8
DK	181.99	167.07	173.48	179.31	167.46	156.82	153.87	146.06	139.03	157.80	140.40
D	-	50.95	50.65	51.65	48.95	48.25	40.83	39.33	37.75	36.18	39.00
EL	2920	3352	3565	4170	4953	5814	6194	7030	7369	7529	8223
E	3939	3934	3991	4054	3971	3905	3891	3982	3989	4035	4183
F	184.38	178.48	178.48	191.71	-	-	-	-	-	-	-
IRL	19.90	19.95	20.33	21.07	19.43	18.21	-	20.39	20.38	19.96	21.30
I	43246	42752	43547	44817	44202	43610	45079	48135	48070	50520	53419
L	1053.0	1028.0	1035.0	1066.7	1061.7	1112.9	1135.0	1143.3	1150.0	1125.0	1148.0
NL	58.10	50.50	50.50	53.40	48.60	48.20	48.30	47.00	47.40	46.60	49.10
A	-	-	-	-	-	-	-	-	505.83	416.67	406.60
P	-	-	-	-	-	-	-	-	-	-	-
FIN	464.41	513.21	579.93	616.08	622.99	674.00	765.00	702.00	777.00	-	-
S	-	-	-	-	-	-	-	-	-	-	-
UK	14.48	15.19	15.93	16.35	-	-	-	-	-	-	-
8263	Ergänzungsfutter für die Rindermast (Sackware)					Complementary feed for cattle fattening (in sacks)					
	Preise je 100 kg					Prices per 100 kg					
B	1081.5	992.9	1003.6	1032.2	960.7	957.5	975.8	957.2	959.6	930.8	975.2
DK	171.63	153.35	163.70	179.05	164.87	147.74	142.08	144.59	141.27	137.88	144.18
D	-	-	-	-	-	-	-	32.43	31.47	30.41	32.47
EL	-	-	-	-	-	-	-	-	-	-	-
E	3596	3643	3646	3697	3667	3593	3541	3629	3608	3623	3785
F	174.67	166.99	169.45	176.89	171.26	165.93	162.42	161.70	158.50	153.55	163.09
IRL	17.24	16.48	16.78	17.59	16.97	16.20	16.26	16.37	16.50	16.42	17.11
I	39904	39194	40078	41012	40642	41256	41448	43925	44280	47339	50303
L	-	956.0	947.7	976.1	965.0	1003.8	1011.2	998.3	990.0	990.0	983.0
NL	47.20	40.90	41.20	43.30	39.40	40.30	-	-	-	-	-
A	-	-	-	-	-	-	-	-	491.00	465.00	473.60
P	-	-	-	-	-	-	-	-	-	-	-
FIN	-	-	-	-	-	-	-	-	240.00	151.00	155.00
S	-	-	-	-	-	-	-	-	-	-	-
UK	-	-	-	-	-	-	-	-	-	-	-
8254	Ergänzungsfutter für Milchvieh (Aufstallung) (Sackware)					Complementary feed for dairy cattle (stall fed) (in sacks)					
	Preise je 100 kg					Prices per 100 kg					
B	1054.7	960.2	984.7	1028.1	948.8	946.2	987.2	961.5	961.3	930.7	997.4
DK	-	-	-	-	-	-	-	-	-	-	-
D	-	-	-	-	-	-	-	-	-	-	-
EL	2762	3259	3417	3859	4713	5723	6038	6517	7022	7559	8097
E	3629	3639	3713	3721	3688	3597	3575	3626	3678	3675	3830
F	172.76	162.65	167.05	177.21	158.72	150.60	147.42	144.38	148.20	139.54	147.95
IRL	17.56	16.86	16.68	17.69	17.35	16.52	16.63	16.76	16.97	16.80	17.61
I	41904	41978	42288	42972	43499	43639	43042	45042	45270	47880	50925
L	948.0	891.4	901.8	974.7	933.3	971.7	971.7	965.8	965.0	965.0	912.0
NL	49.40	42.40	43.40	46.40	41.30	40.60	41.60	40.30	40.90	40.10	39.00
A	-	-	-	-	-	-	-	-	401.67	324.50	344.40
P	-	-	-	-	-	-	-	-	-	-	-
FIN	-	-	-	-	-	-	-	-	242.00	157.00	161.00
S	-	-	-	-	-	-	-	-	-	-	-
UK	14.47	14.26	14.86	15.81	-	-	-	-	-	-	-

PRIX D'ACHAT DES MOYENS DE PRODUCTION AGRICOLE

ECU (ohne MwSt / excl. VAT / hors TVA)

1986	1987	1988	1989	1990	1991	1992	1993	1994	1995	1996	
											Complémentaire pour veaux d'élevage
											Prix par 100 kg
28.45	27.06	27.15	27.46	26.17	26.17	27.31	27.50	27.64	27.47	27.93	B
22.93	21.19	21.82	22.28	21.31	19.83	19.70	19.23	18.43	21.53	19.08	DK
-	24.60	24.42	24.95	23.85	23.53	20.21	20.31	19.62	19.31	20.42	D
21.25	21.45	21.27	23.32	24.59	25.82	25.07	26.18	25.58	24.85	26.91	EL
28.66	27.67	29.00	31.09	30.69	30.40	29.36	26.70	25.10	24.75	26.02	E
27.12	25.76	25.37	27.29	-	-	-	-	-	-	-	F
27.13	25.73	26.21	27.12	25.31	23.72	-	25.49	25.68	24.48	26.84	IRL
29.58	28.60	28.33	29.67	29.04	28.44	28.25	26.14	25.10	23.72	27.27	I
24.04	23.88	23.83	24.59	25.02	26.36	27.29	28.25	29.00	29.18	29.21	L
24.20	21.64	21.63	22.87	21.02	20.86	21.23	21.61	21.96	22.20	22.95	NL
-	-	-	-	-	-	-	-	37.36	31.61	30.27	A
-	-	-	-	-	-	-	-	-	-	-	P
93.26	101.32	117.31	130.44	128.32	134.74	131.74	104.83	125.51	-	-	FIN
-	-	-	-	-	-	-	-	-	-	-	S
21.56	21.56	23.98	24.28	-	-	-	-	-	-	-	UK
											Complémentaire pour bovins à l'engrais (en sacs)
											Prix par 100 kg
24.69	23.07	23.11	23.79	22.64	22.68	23.46	23.65	24.20	24.14	24.82	B
21.63	19.45	20.59	22.24	20.99	18.68	18.19	19.04	18.73	18.82	19.59	DK
-	-	-	-	-	-	-	16.75	16.35	16.23	17.00	D
-	-	-	-	-	-	-	-	-	-	-	EL
26.16	25.63	26.50	28.35	28.34	27.97	26.72	24.34	22.70	22.23	23.55	E
25.69	24.10	24.08	25.18	24.77	23.79	23.72	24.38	24.08	23.53	25.12	F
23.50	21.25	21.63	22.64	22.10	21.10	21.37	20.46	20.79	20.13	21.56	IRL
27.30	26.22	26.07	27.15	26.70	26.91	25.98	23.86	23.12	22.22	25.68	I
-	22.21	21.82	22.50	22.75	23.77	24.31	24.67	24.96	25.68	25.01	L
19.66	17.52	17.65	18.54	17.04	17.44	-	-	-	-	-	NL
-	-	-	-	-	-	-	-	36.26	35.27	35.25	A
-	-	-	-	-	-	-	-	-	-	-	P
-	-	-	-	-	-	-	-	38.77	26.45	26.59	FIN
-	-	-	-	-	-	-	-	-	-	-	S
-	-	-	-	-	-	-	-	-	-	-	UK
											Complémentaire pour vaches laitières (en stabulation) (en sacs)
											Prix par 100 kg
24.08	22.31	22.67	23.70	22.36	22.41	23.73	23.76	24.24	24.14	25.38	B
-	-	-	-	-	-	-	-	-	-	-	DK
-	-	-	-	-	-	-	-	-	-	-	D
20.10	20.86	20.39	21.58	23.40	25.41	24.44	24.27	24.38	24.95	26.50	EL
26.40	25.60	26.98	28.53	28.50	28.00	26.98	24.32	23.14	22.55	23.83	E
25.41	23.47	23.74	25.23	22.96	21.60	21.53	21.76	22.51	21.39	22.79	F
23.94	21.74	21.50	22.77	22.60	21.52	21.86	20.95	21.38	20.60	22.19	IRL
28.66	28.08	27.51	28.45	28.58	28.46	26.98	24.46	23.64	22.48	26.00	I
21.64	20.71	20.77	22.47	22.00	23.01	23.35	23.86	24.33	25.03	23.21	L
20.58	18.16	18.59	19.87	17.86	17.57	18.29	18.53	18.95	19.11	18.23	NL
-	-	-	-	-	-	-	-	29.67	24.62	25.64	A
-	-	-	-	-	-	-	-	-	-	-	P
-	-	-	-	-	-	-	-	39.09	27.50	27.62	FIN
-	-	-	-	-	-	-	-	-	-	-	S
21.55	20.24	22.36	23.48	-	-	-	-	-	-	-	UK

**EINKAUFSPREISE
LANDWIRTSCHAFTLICHER BETRIEBSMITTEL**

**PURCHASE PRICES
OF THE MEANS OF AGRICULTURAL
PRODUCTION**

Landeswährung / National currency / Monnaie nationale (ohne MwSt / excl. VAT / hors TVA)

CODE	1986	1987	1988	1989	1990	1991	1992	1993	1994	1995	1996	
8288	Alleinfutter für die Ferkelaufzucht (Sackware) Preise je 100 kg						Complete feed for rearing piglets (in sacks) Prices per 100 kg					
B	1480.1	1399.2	1424.3	1436.5	1344.2	1323.0	1340.6	1293.8	1259.4	1220.4	1277.1	
DK	187.30	176.17	180.19	184.64	170.68	160.31	159.31	158.08	147.33	140.50	141.23	
D	-	-	-	-	-	-	-	-	-	-	-	
EL	3670	4050	4821	6127	7185	7883	8533	9694	10051	10170	11879	
E	4981	4966	4955	5010	4990	5066	5197	5294	5294	5407	5430	
F	211.45	204.30	205.77	214.87	194.42	190.81	192.98	183.49	180.35	168.63	175.92	
IRL	19.89	19.74	20.71	21.93	21.30	20.01	20.04	19.74	19.89	19.22	20.67	
I	45214	43750	43100	44712	43933	45675	50099	56377	59444	62450	64047	
L	1319.0	1234.0	1220.0	1264.0	1246.7	1339.2	1342.5	1338.7	1318.0	1315.0	1355.0	
NL	75.50	69.90	71.60	74.40	67.90	66.20	67.20	64.90	62.90	61.30	63.00	
A	-	-	-	-	-	-	-	-	514.17	435.83	433.90	
P	-	-	-	-	-	-	-	-	-	-	-	
FIN	277.31	289.65	297.16	312.97	333.47	333.18	336.15	339.00	329.00	-	-	
S	-	-	-	-	-	-	-	-	-	-	-	
UK	-	-	-	-	-	-	-	-	-	-	-	
8296	Alleinfutter für die Schweinemast (Sackware) Preise je 100 kg						Complete feed for fattening pigs (in sacks) Prices per 100 kg					
B	1177.8	1096.0	1104.6	1127.3	1042.2	1027.1	1025.9	974.4	938.7	905.1	968.7	
DK	183.67	173.17	179.27	184.08	168.95	160.06	158.14	155.91	144.61	137.54	138.82	
D	-	-	-	-	-	-	-	-	-	-	-	
EL	3204	3679	4072	4503	5322	6521	6840	7600	8185	8708	9265	
E	3926	3907	3901	3891	3835	3705	3665	3725	3780	3761	3917	
F	195.52	-	-	-	-	-	-	-	-	-	-	
IRL	18.98	18.90	19.24	20.02	19.54	19.45	19.60	19.59	19.47	19.53	20.58	
I	42449	41396	40775	41058	41356	43806	43565	45907	46492	49427	52178	
L	1120.0	1045.6	1022.7	1065.2	1040.8	1066.7	1074.2	1062.9	1025.0	1025.0	1058.0	
NL	56.30	50.60	52.40	50.50	47.20	46.50	47.50	45.50	44.80	44.50	46.70	
A	-	-	-	-	-	-	-	-	429.17	349.25	363.60	
P	-	-	-	-	-	-	-	-	-	-	-	
FIN	222.78	228.65	235.56	246.89	260.60	255.00	249.00	251.00	241.00	145.00	153.00	
S	-	-	-	-	-	-	-	-	-	-	-	
UK	16.79	16.89	18.20	19.48	-	-	-	-	-	-	-	
8307	Alleinfutter für Küken der ersten Tage (Sackware) Preise je 100 kg						Baby chick feed (in sacks) Prices per 100 kg					
B	1453.5	1355.5	1386.8	1413.6	1332.4	1304.4	1305.7	1298.2	1287.3	1264.9	1322.2	
DK	-	-	-	-	-	-	-	-	-	-	-	
D	-	-	-	-	-	-	-	-	-	-	-	
EL	3488	3943	4352	5181	5838	7110	7544	8212	8894	9543	10077	
E	-	-	-	-	-	-	-	-	-	-	-	
F	216.96	211.82	218.13	222.97	213.41	210.42	208.13	200.38	195.62	193.86	199.97	
IRL	23.96	23.70	24.27	25.39	24.80	24.20	24.29	24.29	24.10	22.94	23.74	
I	48188	48410	50824	52296	52374	53826	53937	58388	58844	64053	67377	
L	1253.0	1194.8	1206.4	1265.2	1270.0	1355.8	1385.0	1383.3	1365.0	1365.0	1390.0	
NL	65.80	59.50	59.80	61.20	55.50	56.00	55.30	53.10	51.70	50.00	52.40	
A	-	-	-	-	-	-	-	-	675.83	504.25	514.30	
P	-	-	-	-	-	-	-	-	-	-	-	
FIN	257.00	259.03	266.97	279.58	293.65	292.80	288.30	294.00	281.00	-	-	
S	-	-	-	-	-	-	-	-	-	-	-	
UK	-	-	-	-	-	-	-	-	-	-	-	

PRIX D'ACHAT DES MOYENS DE PRODUCTION AGRICOLE

ECU (ohne MwSt / excl. VAT / hors TVA)

1986	1987	1988	1989	1990	1991	1992	1993	1994	1995	1996	
Complet pour porcelets d'élevage (en sacs)											
Prix par 100 kg											
33.79	32.51	32.80	33.11	31.68	31.33	32.23	31.97	31.76	31.66	32.50	B
23.60	22.34	22.66	22.94	21.72	20.27	20.40	20.82	19.53	19.17	19.19	DK
-	-	-	-	-	-	-	-	-	-	-	D
26.71	25.92	28.77	34.26	35.67	35.00	34.54	36.10	34.90	33.57	38.88	EL
36.24	34.93	36.01	38.42	38.56	39.43	39.21	35.50	33.31	33.17	33.78	E
31.10	29.48	29.24	30.59	28.12	27.36	28.18	27.66	27.40	25.84	27.09	F
27.12	25.46	26.70	28.23	27.74	26.06	26.34	24.68	25.06	23.57	26.05	IRL
30.93	29.27	28.04	29.60	28.87	29.79	31.40	30.62	31.04	29.32	32.69	I
30.12	28.67	28.09	29.14	29.39	31.72	32.28	33.08	33.24	34.11	34.48	L
31.45	29.95	30.67	31.86	29.37	28.65	29.54	29.84	29.14	29.21	29.44	NL
-	-	-	-	-	-	-	-	37.98	33.06	32.30	A
-	-	-	-	-	-	-	-	-	-	-	P
55.69	57.18	60.11	66.26	68.69	66.61	57.89	50.63	53.14	-	-	FIN
-	-	-	-	-	-	-	-	-	-	-	S
-	-	-	-	-	-	-	-	-	-	-	UK
Complet pour porcs à l'engrais (en sacs)											
Prix par 100 kg											
26.89	25.46	25.43	25.99	24.57	24.33	24.67	24.08	23.67	23.48	24.65	B
23.14	21.96	22.55	22.87	21.50	20.24	20.25	20.53	19.17	18.77	18.86	DK
-	-	-	-	-	-	-	-	-	-	-	D
23.31	23.54	24.30	25.18	26.42	28.95	27.69	28.30	28.42	28.74	30.32	EL
28.56	27.48	28.35	29.84	29.63	28.84	27.65	24.98	23.79	23.07	24.37	E
28.75	-	-	-	-	-	-	-	-	-	-	F
25.88	24.37	24.80	25.77	25.45	25.33	25.77	24.49	24.53	23.95	25.94	IRL
29.04	27.69	26.52	27.18	27.17	28.57	27.30	24.93	24.28	23.20	26.64	I
25.57	24.29	23.55	24.55	24.53	25.26	25.83	26.26	25.85	26.59	26.92	L
23.45	21.68	22.44	21.63	20.41	20.12	20.88	20.92	20.76	21.20	21.83	NL
-	-	-	-	-	-	-	-	31.70	26.49	27.06	A
-	-	-	-	-	-	-	-	-	-	-	P
44.74	45.14	47.65	52.27	53.68	50.98	42.88	37.48	38.93	25.40	26.25	FIN
-	-	-	-	-	-	-	-	-	-	-	S
25.00	23.97	27.39	28.93	-	-	-	-	-	-	-	UK
Complet pour poussins des premiers jours (en sacs)											
Prix par 100 kg											
33.19	31.49	31.93	32.59	31.41	30.89	31.39	32.08	32.46	32.81	33.64	B
-	-	-	-	-	-	-	-	-	-	-	DK
-	-	-	-	-	-	-	-	-	-	-	D
25.38	25.23	25.97	28.97	28.99	31.57	30.54	30.58	30.88	31.50	32.98	EL
-	-	-	-	-	-	-	-	-	-	-	E
31.91	30.57	31.00	31.74	30.87	30.18	30.39	30.21	29.72	29.71	30.80	F
32.66	30.56	31.29	32.68	32.30	31.52	31.93	30.36	30.37	28.13	29.92	IRL
32.96	32.38	33.06	34.62	34.41	35.11	33.81	31.71	30.73	30.07	34.39	I
28.61	27.76	27.78	29.17	29.93	32.11	33.30	34.18	34.42	35.41	35.37	L
27.41	25.49	25.61	26.21	24.00	24.23	24.31	24.41	23.95	23.82	24.49	NL
-	-	-	-	-	-	-	-	49.92	38.25	38.28	A
-	-	-	-	-	-	-	-	-	-	-	P
51.61	51.14	54.00	59.20	60.48	58.54	49.65	43.90	45.39	-	-	FIN
-	-	-	-	-	-	-	-	-	-	-	S
-	-	-	-	-	-	-	-	-	-	-	UK

**EINKAUFSPREISE
LANDWIRTSCHAFTLICHER BETRIEBSMITTEL**

**PURCHASE PRICES
OF THE MEANS OF AGRICULTURAL
PRODUCTION**

Landeswährung / National currency / Monnaie nationale (ohne MwSt / excl. VAT / hors TVA)

CODE	1986	1987	1988	1989	1990	1991	1992	1993	1994	1995	1996
8327	Alleinfutter für die Endmast von Geflügel (Sackware)					Complete feed for broiler production (in sacks)					
	Preise je 100 kg					Prices per 100 kg					
B	1489.6	1396.5	1437.9	1471.8	1364.4	1344.1	1337.4	1294.6	1264.8	1236.2	-
DK	-	-	-	-	-	-	-	-	-	-	-
D	-	-	-	-	-	-	-	-	-	-	-
EL	3564	3941	4146	4879	5295	6082	6495	8015	7748	8011	8592
E	4437	4389	4536	4620	4408	4253	4184	4285	4412	4315	4561
F	215.11	208.17	212.46	217.58	-	-	-	-	-	-	-
IRL	-	-	-	-	-	-	-	-	-	-	-
I	46724	47220	48940	49852	50390	51699	52079	55399	55362	60466	63851
L	1404.0	1318.9	1323.5	1400.2	1405.0	1495.0	1560.8	1587.5	1560.0	1560.0	1588.0
NL	72.40	63.90	63.90	66.30	60.60	60.10	60.60	59.20	58.20	56.90	60.30
A	-	-	-	-	-	-	-	-	670.00	594.67	598.80
P	-	-	-	-	-	-	-	-	-	-	-
FIN	209.02	215.36	227.46	236.91	251.55	261.84	260.00	265.00	254.00	151.00	158.00
S	-	-	-	-	-	-	-	-	-	-	-
UK	-	-	-	-	-	-	-	-	-	-	-
8312	Alleinfutter für Junghennen bis zur Legereife (Sackware)					Complete feed for rearing pullets to lay (in sacks)					
	Preise je 100 kg					Prices per 100 kg					
B	1279.4	1205.9	1220.1	1230.7	1147.4	1138.9	1123.3	1098.9	1082.2	1058.8	1096.6
DK	-	-	-	-	-	-	-	-	-	-	-
D	-	-	-	-	-	-	-	-	-	-	-
EL	3235	3575	4050	4545	5017	5550	5967	6937	7930	8507	8653
E	4315	4232	4241	4336	4182	4099	4113	4244	4309	4239	4334
F	185.37	180.94	182.42	184.76	-	-	-	-	-	-	-
IRL	-	-	-	-	-	-	-	-	-	-	-
I	45958	46504	48538	48038	48063	51111	53259	58365	59467	64036	68292
L	1207.0	1154.8	1170.0	1220.2	1223.0	1300.8	1335.0	1333.3	1315.0	1315.0	1333.0
NL	62.40	56.30	56.20	57.60	52.20	52.70	52.10	49.90	48.50	47.00	49.40
A	-	-	-	-	-	-	-	-	530.00	422.50	430.80
P	-	-	-	-	-	-	-	-	-	-	-
FIN	-	-	-	-	-	-	-	-	-	-	-
S	-	-	-	-	-	-	-	-	-	-	-
UK	-	-	-	-	-	-	-	-	-	-	-
8319	Alleinfutter für Legehennen in Batteriehaltung (Sackware)					Complete feed for battery laying hens (in sacks)					
	Preise je 100 kg					Prices per 100 kg					
B	1257.4	1172.2	1204.6	1234.1	1154.9	1158.9	1166.6	1138.6	1131.5	1109.0	1191.5
DK	-	-	-	-	-	-	-	-	-	-	-
D	-	-	-	-	-	-	-	-	-	-	-
EL	3346	3854	4299	4777	5465	6556	6924	7602	8178	9076	9565
E	3968	3929	3994	4086	3934	3956	3926	3991	4112	4087	4254
F	175.05	169.71	172.38	177.61	-	-	-	-	-	-	-
IRL	21.11	20.99	21.39	22.43	21.67	20.81	20.51	20.70	20.71	20.23	21.04
I	45626	46326	47146	47978	48438	49658	49208	51006	51598	56601	61216
L	1235.0	1189.3	1201.8	1255.2	1260.0	1340.0	1365.0	1362.5	1338.0	1345.0	1370.0
NL	62.80	56.80	57.00	58.20	52.20	52.40	51.70	49.10	48.10	47.00	49.20
A	-	-	-	-	-	-	-	-	495.00	386.00	405.80
P	-	-	-	-	-	-	-	-	-	-	-
FIN	230.55	231.66	237.68	247.54	260.83	258.00	254.00	259.00	247.00	148.00	155.00
S	-	-	-	-	-	-	-	-	-	-	-
UK	-	-	-	-	-	-	-	-	-	-	-

PRIX D'ACHAT DES MOYENS DE PRODUCTION AGRICOLE

ECU (ohne MwSt / excl. VAT / hors TVA)

1986	1987	1988	1989	1990	1991	1992	1993	1994	1995	1996	
Complet pour poulets à l'engrais (en sacs)											
Prix par 100 kg											
34.01	32.45	33.11	33.93	32.16	31.83	32.15	31.99	31.89	32.07	-	B
-	-	-	-	-	-	-	-	-	-	-	DK
-	-	-	-	-	-	-	-	-	-	-	D
25.93	25.22	24.74	27.28	26.29	27.01	26.29	29.84	26.90	26.44	28.12	EL
32.28	30.87	32.96	35.43	34.06	33.11	31.57	28.73	27.76	26.47	28.37	E
31.63	30.04	30.19	30.98	-	-	-	-	-	-	-	F
-	-	-	-	-	-	-	-	-	-	-	IRL
31.96	31.59	31.83	33.00	33.11	33.72	32.64	30.09	28.91	28.39	32.59	I
32.06	30.64	30.48	32.28	33.12	35.41	37.53	39.23	39.34	40.46	40.41	L
30.16	27.38	27.37	28.39	26.21	26.01	26.64	27.22	26.97	27.11	28.18	NL
-	-	-	-	-	-	-	-	49.48	45.11	44.57	A
-	-	-	-	-	-	-	-	-	-	-	P
41.97	42.52	46.01	50.16	51.81	52.35	44.77	39.57	41.03	26.45	27.11	FIN
-	-	-	-	-	-	-	-	-	-	-	S
-	-	-	-	-	-	-	-	-	-	-	UK
Complet pour poulettes jusqu'à la ponte (en sacs)											
Prix par 100 kg											
29.21	28.02	28.09	28.37	27.04	26.97	27.01	27.15	27.29	27.46	27.90	B
-	-	-	-	-	-	-	-	-	-	-	DK
-	-	-	-	-	-	-	-	-	-	-	D
23.54	22.88	24.17	25.41	24.91	24.64	24.16	25.83	27.53	28.08	28.32	EL
31.39	29.77	30.82	33.25	32.32	31.91	31.04	28.46	27.11	26.01	26.96	E
27.26	26.11	25.93	26.30	-	-	-	-	-	-	-	F
-	-	-	-	-	-	-	-	-	-	-	IRL
31.44	31.11	31.57	31.80	31.58	33.34	33.38	31.70	31.05	30.06	34.86	I
27.56	26.83	26.94	28.13	28.83	30.81	32.10	32.94	33.16	34.11	33.92	L
25.99	24.12	24.07	24.67	22.58	22.80	22.90	22.94	22.47	22.39	23.09	NL
-	-	-	-	-	-	-	-	39.14	32.05	32.07	A
-	-	-	-	-	-	-	-	-	-	-	P
-	-	-	-	-	-	-	-	-	-	-	FIN
-	-	-	-	-	-	-	-	-	-	-	S
-	-	-	-	-	-	-	-	-	-	-	UK
Complet pour poules pondeuses (en batteries) (en sacs)											
Prix par 100 kg											
28.71	27.23	27.74	28.45	27.22	27.45	28.05	28.13	28.53	28.77	30.32	B
-	-	-	-	-	-	-	-	-	-	-	DK
-	-	-	-	-	-	-	-	-	-	-	D
24.35	24.66	25.65	26.71	27.13	29.11	28.03	28.31	28.39	29.95	31.30	EL
28.87	27.64	29.03	31.33	30.40	30.79	29.62	26.76	25.87	25.07	26.46	E
25.74	24.49	24.50	25.29	-	-	-	-	-	-	-	F
28.78	27.07	27.58	28.87	28.22	27.10	26.96	25.88	26.10	24.81	26.52	IRL
31.21	30.99	30.67	31.76	31.83	32.39	30.84	27.70	26.94	26.57	31.25	I
28.20	27.63	27.67	28.93	29.70	31.74	32.82	33.67	33.74	34.89	34.86	L
26.16	24.33	24.41	24.92	22.58	22.67	22.73	22.57	22.29	22.39	22.99	NL
-	-	-	-	-	-	-	-	36.56	29.28	30.21	A
-	-	-	-	-	-	-	-	-	-	-	P
46.30	45.74	48.08	52.41	53.72	51.58	43.74	38.68	39.90	25.93	26.59	FIN
-	-	-	-	-	-	-	-	-	-	-	S
-	-	-	-	-	-	-	-	-	-	-	UK

**EINKAUFSPREISE
LANDWIRTSCHAFTLICHER BETRIEBSMITTEL**

**PURCHASE PRICES
OF THE MEANS OF AGRICULTURAL
PRODUCTION**

Landeswährung / National currency / Monnaie nationale (ohne MwSt / excl. VAT / hors TVA)

CODE	1986	1987	1988	1989	1990	1991	1992	1993	1994	1995	1996
7631	Ammonsulfat Preise je 100 kg Nährstoff						Sulphate of ammonia Prices per 100 kg of nutritive substance				
B	2368.2	1878.9	1960.0	1941.2	1799.3	1777.8	1605.1	1652.4	1448.4	1770.2	1778.9
DK	-	-	-	-	-	-	-	-	-	-	-
D	-	-	-	-	-	-	-	-	-	-	-
EL	3876	4926	6162	6162	6967	8095	9762	9762	10386	10895	11665
E	8986	7471	6740	6736	6615	6668	6586	6663	7850	8254	8817
F	443.42	400.98	399.86	420.02	400.24	401.07	395.07	404.63	418.05	428.15	459.66
IRL	-	-	-	-	-	-	-	-	-	-	-
I	84939	75854	75854	75854	75854	75854	75854	91313	100976	123840	131760
L	-	-	-	-	-	-	-	-	-	-	-
NL	175.90	140.10	144.70	142.60	136.10	125.10	126.70	120.60	124.30	129.35	140.67
A	-	-	-	-	-	-	-	-	-	-	-
P	11083	11639	11639	11813	12176	15561	12176	11784	11795	12244	13503
FIN	-	-	-	-	-	-	-	-	-	-	-
S	-	-	-	-	-	-	-	-	-	-	-
UK	-	-	-	-	-	-	-	-	-	-	-
7635	Kalkammonsalpeter (26 % N) (Sackware) Preise je 100 kg Nährstoff						Ammonium nitrate (26 % N) (in sacks) Prices per 100 kg of nutritive substance				
B	2500.0	2216.3	2316.1	2219.4	2261.1	2363.8	2157.4	1989.7	1861.5	2285.3	2289.7
DK	549.96	497.23	442.23	417.46	442.69	470.13	420.15	417.85	411.76	445.90	503.53
D	146.82	118.98	123.12	118.70	119.53	126.33	116.44	110.15	-	-	-
EL	-	-	-	-	-	-	-	-	-	-	-
E	10977	9250	8504	8223	8096	8480	7800	7396	7630	8446	9369
F	-	-	-	-	-	-	-	-	-	-	-
IRL	44.25	35.43	39.10	41.45	41.02	43.33	41.56	37.71	39.21	44.25	46.63
I	81906	76226	76226	76226	76226	76226	76226	90936	100563	126174	133252
L	2559.0	2113.0	2230.0	2154.0	2136.0	2374.3	2219.0	2083.0	2092.0	2518.0	2580.0
NL	141.40	123.10	119.00	115.60	115.70	121.10	110.80	100.80	101.40	122.92	133.41
A	-	-	-	-	-	-	-	-	-	199.37	208.98
P	11200	11762	11762	12898	14300	15162	16292	12279	11526	12321	13521
FIN	118.85	99.31	89.78	91.73	98.83	132.65	172.99	165.21	112.20	92.00	96.00
S	166.40	159.80	164.30	163.40	162.10	184.30	165.40	136.80	145.90	192.30	191.90
UK	-	-	-	-	-	-	-	-	-	-	-
7647	Harnstoff (Nährstoffgehalt: 46 %) Preise je 100 kg Nährstoff						Urea Prices per 100 kg of nutritive substance				
B	-	-	-	-	-	-	-	-	-	-	-
DK	-	-	-	-	-	-	-	-	-	-	-
D	-	-	-	95.63	91.70	84.57	80.70	75.52	71.24	82.21	87.75
EL	3361	4145	5041	5041	5839	8497	9860	9404	9422	9689	9720
E	8685	7417	6420	5880	5602	6057	5793	5408	6043	6719	7184
F	-	-	-	-	292.63	302.96	284.48	270.02	284.74	344.24	355.48
IRL	33.30	24.00	28.27	32.28	30.49	34.15	33.51	31.17	31.82	34.33	37.22
I	-	-	-	-	-	-	-	-	-	-	-
L	-	2302.0	1901.0	1930.0	1961.2	1952.0	1942.0	1939.5	1722.0	1945.0	2022.0
NL	-	-	-	-	-	-	-	-	-	-	-
A	-	-	-	-	-	-	-	-	-	-	-
P	20785	12372	12372	10189	10509	10509	10509	8036	8399	9474	10384
FIN	138.58	101.70	95.35	104.78	107.38	145.63	227.89	258.95	205.66	-	-
S	-	-	-	-	-	-	-	-	-	-	-
UK	-	-	26.26	27.91	29.15	30.56	27.41	26.60	27.68	32.21	36.50

PRIX D'ACHAT DES MOYENS DE PRODUCTION AGRICOLE

ECU (ohne MwSt / excl. VAT / hors TVA)

1986	1987	1988	1989	1990	1991	1992	1993	1994	1995	1996	
Sulphate d'ammonium											
Prix par 100 kg d'éléments fertilisants											
54.07	43.65	45.13	44.75	42.41	42.10	38.59	40.83	36.52	45.92	45.27	B
-	-	-	-	-	-	-	-	-	-	-	DK
-	-	-	-	-	-	-	-	-	-	-	D
28.20	31.52	36.77	34.46	34.59	35.94	39.52	36.35	36.06	35.96	38.18	EL
65.37	52.55	48.98	51.65	51.12	51.90	49.70	44.68	49.40	50.64	54.85	E
65.21	57.87	56.83	59.80	57.89	57.51	57.69	61.00	63.51	65.62	70.79	F
-	-	-	-	-	-	-	-	-	-	-	IRL
58.10	50.74	49.34	50.22	49.84	49.47	47.54	49.59	52.73	58.14	67.26	I
-	-	-	-	-	-	-	-	-	-	-	L
73.26	60.02	61.98	61.06	58.86	54.13	55.70	55.44	57.59	61.63	65.74	NL
-	-	-	-	-	-	-	-	-	-	-	A
75.35	71.57	68.44	68.12	67.23	87.12	69.69	62.56	59.90	62.44	68.98	P
-	-	-	-	-	-	-	-	-	-	-	FIN
-	-	-	-	-	-	-	-	-	-	-	S
-	-	-	-	-	-	-	-	-	-	-	UK
Nitrate d'ammonium (26 % N)(en sacs)											
Prix par 100 kg d'éléments fertilisants											
57.08	51.49	53.33	51.16	53.30	55.98	51.87	49.16	46.94	59.28	58.26	B
69.30	63.06	55.62	51.86	56.35	59.45	53.80	55.03	54.59	60.85	68.42	DK
68.99	57.44	59.35	57.34	58.25	61.60	57.63	56.88	-	-	-	D
-	-	-	-	-	-	-	-	-	-	-	EL
79.86	65.07	61.80	63.06	62.56	66.01	58.86	49.60	48.01	51.82	58.28	E
-	-	-	-	-	-	-	-	-	-	-	F
60.33	45.69	50.41	53.36	53.43	56.43	54.63	47.14	49.41	54.26	58.77	IRL
56.03	50.99	49.58	50.47	50.08	49.72	47.78	49.39	52.51	59.23	68.02	I
58.43	49.09	51.35	49.65	50.35	56.23	53.35	51.47	52.75	65.31	65.65	L
58.89	52.74	50.97	49.50	50.04	52.40	48.71	46.34	46.98	58.56	62.35	NL
-	-	-	-	-	-	-	-	-	15.12	15.56	A
76.14	72.33	69.16	74.38	78.96	84.89	93.25	65.19	58.54	62.83	69.07	P
23.87	19.61	18.16	19.42	20.36	26.52	29.79	24.67	18.12	16.12	16.47	FIN
23.79	21.86	22.69	23.02	21.55	24.64	21.96	15.00	15.92	20.61	22.54	S
-	-	-	-	-	-	-	-	-	-	-	UK
Urée											
Prix par 100 kg d'éléments fertilisants											
-	-	-	-	-	-	-	-	-	-	-	B
-	-	-	-	-	-	-	-	-	-	-	DK
-	-	-	46.19	44.69	41.24	39.94	39.00	37.02	43.87	45.95	D
24.46	26.52	30.08	28.19	28.99	37.73	39.91	35.02	32.71	31.98	31.81	EL
63.18	52.17	46.66	45.09	43.29	47.15	43.71	36.27	38.03	41.22	44.69	E
-	-	-	-	42.32	43.45	41.54	40.70	43.26	52.76	54.75	F
45.40	30.95	36.45	41.55	39.71	44.48	44.05	38.96	40.09	42.10	46.91	IRL
-	-	-	-	-	-	-	-	-	-	-	I
-	53.48	43.77	44.49	46.23	46.23	46.69	47.92	43.42	50.45	51.45	L
-	-	-	-	-	-	-	-	-	-	-	NL
-	-	-	-	-	-	-	-	-	-	-	A
141.31	76.08	72.75	58.76	58.03	58.84	60.15	42.66	42.66	48.31	53.04	P
27.83	20.08	19.29	22.19	22.12	29.11	39.24	38.67	33.22	-	-	FIN
-	-	-	-	-	-	-	-	-	-	-	S
-	-	39.52	41.45	40.83	43.59	37.16	34.10	35.67	38.86	44.85	UK

**EINKAUFSPREISE
LANDWIRTSCHAFTLICHER BETRIEBSMITTEL**

**PURCHASE PRICES
OF THE MEANS OF AGRICULTURAL
PRODUCTION**

Landeswährung / National currency / Monnaie nationale (ohne MwSt / excl. VAT / hors TVA)

CODE	1986	1987	1988	1989	1990	1991	1992	1993	1994	1995	1996
7670	Superphosphat Preise je 100 kg Nährstoff						Superphosphate Prices per 100 kg of nutritive substance				
B	3340.0	2647.3	2665.7	2910.1	2977.5	2777.8	2777.8	2777.8	2455.6	2472.2	2555.6
DK	583.89	556.50	558.62	569.45	593.89	584.41	542.54	537.06	551.39	545.10	623.37
D	-	-	-	-	-	-	-	-	-	-	-
EL	3755	4440	5175	5175	6112	8306	16967	16967	17382	17704	17886
E	9539	10033	9817	9383	9533	9555	9922	9900	10433	10955	11177
F	511.87	476.17	477.00	499.09	460.06	448.94	430.94	418.39	422.44	455.50	470.78
IRL	71.41	57.48	68.44	-	-	-	-	-	-	-	-
I	113397	106048	105787	106258	105133	108060	103856	99768	109220	125128	130944
L	-	-	-	-	-	-	-	-	-	-	-
NL	179.10	163.70	164.10	169.00	160.60	159.90	160.50	157.90	160.00	158.06	163.47
A	-	-	-	-	-	-	-	-	-	-	-
P	9411	9878	9878	11320	13122	13911	15233	14102	14034	14898	15858
FIN	92.29	78.94	69.70	71.17	80.44	105.68	147.48	142.90	154.49	-	-
S	120.50	121.50	125.00	130.70	135.60	-	249.40	194.00	184.80	232.60	223.30
UK	-	-	-	-	-	-	-	-	-	-	-
7681	Kaliumchlorid Preise je 100 kg Nährstoff						Muriate of potash Prices per 100 kg of nutritive substance				
B	1620.2	1531.4	1397.4	1421.3	1377.9	1375.8	1360.2	1288.3	1175.6	1259.4	1307.1
DK	265.59	260.97	241.72	231.67	235.51	236.45	239.79	227.79	229.37	238.84	340.39
D	71.52	67.03	65.27	68.53	70.48	72.20	73.53	73.20	66.28	67.40	67.10
EL	-	-	-	-	-	-	-	-	-	-	-
E	2610	3715	3900	3738	3785	3862	3802	3879	4084	4331	4512
F	210.55	188.13	183.55	193.43	183.75	178.75	180.10	170.02	178.05	186.85	179.12
IRL	25.34	21.39	22.90	-	25.39	-	-	-	-	27.01	28.12
I	47123	40980	41174	43151	40016	40369	43338	44584	45895	53348	55426
L	1329.0	1268.0	1187.0	1204.0	1120.0	1105.0	1092.0	1160.0	1115.0	1143.0	1017.0
NL	89.60	81.10	72.20	75.50	77.00	77.10	77.90	76.60	79.20	79.83	77.93
A	-	-	-	-	-	-	-	-	-	218.89	218.49
P	3787	3977	3977	3977	6167	6533	7057	6920	7273	7383	7383
FIN	142.12	126.31	115.42	119.75	126.70	145.21	-	-	-	-	-
S	-	-	-	-	-	-	-	-	-	-	-
UK	17.68	16.25	16.48	18.05	18.43	18.63	18.31	18.39	20.19	23.23	20.51
7750	Dreinährstoffdünger: 1 – 0.5 – 0.5 Preise je 100 kg Ware						Ternary fertilizers: 1 – 0.5 – 0.5 Prices per 100 kg merchandise				
B	-	-	-	-	-	-	-	-	-	-	-
DK	199.82	167.92	162.15	160.67	167.32	171.10	155.20	150.88	153.42	156.83	159.05
D	-	-	-	-	-	-	-	-	-	-	-
EL	-	-	-	-	-	-	-	-	-	-	-
E	4060	4054	4023	4276	4677	4806	4719	4875	4838	4954	4830
F	-	-	-	-	-	-	-	-	-	-	-
IRL	-	-	-	-	-	-	-	-	-	-	-
I	34091	32910	32910	32910	32910	32910	32910	35037	37926	44100	46925
L	-	-	-	-	-	-	-	-	-	-	-
NL	56.20	42.60	43.60	43.10	42.40	45.20	39.70	39.90	40.40	42.53	44.51
A	-	-	-	-	-	-	-	-	-	-	-
P	-	-	-	-	-	-	-	-	-	-	-
FIN	-	-	-	-	-	-	-	-	-	-	-
S	-	-	-	-	-	-	217.70	178.60	182.20	223.20	220.60
UK	15.06	12.38	11.61	12.48	12.73	12.61	11.96	11.34	11.46	12.96	14.08

PRIX D'ACHAT DES MOYENS DE PRODUCTION AGRICOLE

ECU (ohne MwSt / excl. VAT / hors TVA)

1986	1987	1988	1989	1990	1991	1992	1993	1994	1995	1996	
Superphosphate											
Prix par 100 kg d'éléments fertilisants											
76.26	61.51	61.38	67.08	70.18	65.79	66.78	68.64	61.92	64.13	65.03	B
73.58	70.58	70.25	70.75	75.59	73.90	69.47	70.73	73.10	74.39	84.70	DK
-	-	-	-	-	-	-	-	-	-	-	D
27.32	28.41	30.88	28.94	30.35	36.88	68.69	63.18	60.35	58.43	58.54	EL
69.40	70.57	71.34	71.95	73.66	74.38	74.87	66.39	65.65	67.21	69.53	E
75.28	68.72	67.79	71.06	66.54	64.38	62.93	63.07	64.18	69.81	72.51	F
97.35	74.12	88.23	-	-	-	-	-	-	-	-	IRL
77.57	70.94	68.81	70.35	69.08	70.48	65.09	54.19	57.03	58.74	66.84	I
-	-	-	-	-	-	-	-	-	-	-	L
74.60	70.13	70.28	72.37	69.46	69.19	70.56	72.59	74.13	75.31	76.40	NL
-	-	-	-	-	-	-	-	-	-	-	A
63.98	60.74	58.09	65.28	72.45	77.88	87.19	74.86	71.28	75.97	81.01	P
18.53	15.58	14.10	15.07	16.57	21.13	25.40	21.34	24.95	-	-	FIN
17.22	16.62	17.26	18.41	18.03	-	33.11	21.27	20.17	24.93	26.23	S
-	-	-	-	-	-	-	-	-	-	-	UK
Chlorure de potassium											
Prix par 100 kg d'éléments fertilisants											
36.99	35.58	32.18	32.76	32.48	32.58	32.70	31.83	29.64	32.67	33.26	B
33.47	33.10	30.40	28.78	29.98	29.90	30.71	30.00	30.41	32.59	46.25	DK
33.61	32.36	31.46	33.10	34.35	35.21	36.40	37.80	34.44	35.97	35.14	D
-	-	-	-	-	-	-	-	-	-	-	EL
18.99	26.13	28.34	28.66	29.25	30.06	28.69	26.01	25.70	26.57	28.07	E
30.96	27.15	26.09	27.54	26.58	25.63	26.30	25.63	27.05	28.64	27.59	F
34.55	27.58	29.52	-	33.07	-	-	-	-	33.12	35.44	IRL
32.23	27.41	26.78	28.57	26.29	26.33	27.16	24.21	23.97	25.04	28.29	I
30.34	29.46	27.33	27.75	26.40	26.17	26.25	28.66	28.12	29.65	25.88	L
37.32	34.74	30.92	32.33	33.30	33.36	34.24	35.21	36.70	38.03	36.42	NL
-	-	-	-	-	-	-	-	-	16.60	16.26	A
25.75	24.46	23.39	22.93	34.05	36.58	40.39	36.74	36.94	37.65	37.71	P
28.54	24.94	23.35	25.35	26.10	29.03	-	-	-	-	-	FIN
-	-	-	-	-	-	-	-	-	-	-	S
26.33	23.06	24.80	26.81	25.82	26.58	24.82	23.58	26.02	28.03	25.20	UK
Engrais ternaires: 1 - 0.5 - 0.5											
Prix par 100 kg de marchandise											
-	-	-	-	-	-	-	-	-	-	-	B
25.18	21.30	20.39	19.96	21.30	21.63	19.87	19.87	20.34	21.40	21.61	DK
-	-	-	-	-	-	-	-	-	-	-	D
-	-	-	-	-	-	-	-	-	-	-	EL
29.54	28.52	29.24	32.79	36.14	37.41	35.61	32.69	30.44	30.39	30.05	E
-	-	-	-	-	-	-	-	-	-	-	F
-	-	-	-	-	-	-	-	-	-	-	IRL
23.32	22.01	21.41	21.79	21.62	21.46	20.63	19.03	19.80	20.70	23.95	I
-	-	-	-	-	-	-	-	-	-	-	L
23.41	18.25	18.67	18.46	18.34	19.56	17.45	18.34	18.72	20.26	20.80	NL
-	-	-	-	-	-	-	-	-	-	-	A
-	-	-	-	-	-	-	-	-	-	-	P
-	-	-	-	-	-	-	-	-	-	-	FIN
-	-	-	-	-	-	28.90	19.58	19.88	23.92	25.91	S
22.43	17.57	17.47	18.54	17.83	17.99	16.21	14.54	14.77	15.64	17.30	UK

**EINKAUFSPREISE
LANDWIRTSCHAFTLICHER BETRIEBSMITTEL**

**PURCHASE PRICES
OF THE MEANS OF AGRICULTURAL
PRODUCTION**

Landeswährung / National currency / Monnaie nationale (ohne MwSt / excl. VAT / hors TVA)

CODE	1986	1987	1988	1989	1990	1991	1992	1993	1994	1995	1996	
7758	Dreйнährstoffdünger: 1 – 1 – 1 (Sackware)						Ternary fertilizers: 1 – 1 – 1 (in sacks)					
	Preise je 100 kg Ware						Prices per 100 kg merchandise					
B	962.0	795.7	822.1	846.9	845.0	757.4	748.1	672.3	654.8	636.7	649.8	
DK	202.57	168.79	165.20	166.65	171.69	173.82	156.27	149.12	153.90	156.00	160.81	
D	51.71	43.43	43.39	43.49	43.12	44.60	41.83	38.28	–	–	–	
EL	1360	1608	1874	1874	2135	2779	3963	3963	4055	4242	4243	
E	2155	2119	2129	2162	2187	2129	2212	2206	2314	2325	2396	
F	165.59	140.24	145.59	151.39	148.31	146.08	136.92	130.24	129.86	142.62	150.25	
IRL	17.14	13.18	14.29	15.40	15.43	15.45	15.22	14.45	14.74	16.27	17.03	
I	26380	25840	25840	25840	25840	25840	25840	30563	30794	36724	38197	
L	–	919.0	829.0	861.0	832.0	870.0	809.0	752.0	731.0	833.0	813.0	
NL	63.90	47.90	48.00	49.60	48.50	50.40	44.10	44.80	44.20	48.26	49.50	
A	–	–	–	–	–	–	–	–	–	–	–	
P	4049	4130	4130	4562	5090	5090	5090	4509	4221	4575	4839	
FIN	–	–	–	–	–	–	–	–	–	–	–	
S	–	–	–	–	–	–	–	–	–	–	–	
UK	–	–	12.26	13.01	13.44	13.04	12.12	11.63	12.66	14.37	15.05	
7759	Dreйнährstoffdünger: 17 – 17 – 17 (Sackware)						Ternary fertilizers: 17 – 17 – 17 (in sacks)					
	Preise je 100 kg Ware						Prices per 100 kg merchandise					
B	1090.2	901.8	931.7	959.8	957.6	858.4	847.8	761.9	742.1	721.6	736.4	
DK	–	–	–	–	–	–	–	–	–	–	–	
D	58.60	49.33	49.17	49.29	48.87	50.55	47.41	43.38	–	–	–	
EL	1695	2004	2336	2336	2659	3454	4869	4869	4991	5217	5241	
E	3972	3647	3354	3233	3143	3066	2955	2828	3030	3351	3436	
F	165.59	140.24	145.59	151.39	148.31	146.08	136.92	130.24	129.86	142.62	150.25	
IRL	18.67	14.29	15.45	16.69	16.74	16.66	16.46	15.71	15.99	17.61	18.41	
I	–	–	–	–	–	–	–	–	–	–	–	
L	–	1038.0	920.0	973.0	940.0	983.1	915.0	858.7	826.0	925.0	918.0	
NL	63.90	47.90	48.00	49.60	48.50	50.40	44.10	44.80	44.20	48.26	49.50	
A	–	–	–	–	–	–	–	–	–	–	–	
P	4589	4681	4681	5170	5768	5768	5768	5110	4784	5185	5484	
FIN	–	–	–	–	–	–	–	–	–	–	–	
S	–	–	–	–	–	–	–	–	–	–	–	
UK	–	–	12.26	13.01	13.44	13.04	12.12	11.63	12.66	14.37	15.05	
7780	Dreйнährstoffdünger: 1 – 1 – 2						Ternary fertilizers: 1 – 1 – 2					
	Preise je 100 kg Ware						Prices per 100 kg merchandise					
B	–	–	–	–	–	–	–	–	–	–	–	
DK	–	–	–	–	–	–	–	–	–	–	–	
D	51.64	43.48	43.13	43.69	44.07	45.40	42.80	40.17	36.84	39.72	39.33	
EL	–	–	–	–	–	–	–	–	–	–	–	
E	2317	2297	1971	2313	2279	2241	2122	2051	2109	2280	2445	
F	–	–	–	–	–	–	–	–	–	–	–	
IRL	–	–	–	–	–	–	–	–	–	–	–	
I	27497	26985	26985	26985	26985	26985	26985	36235	35735	41918	43800	
L	–	–	–	–	–	–	–	–	–	–	–	
NL	61.50	46.30	46.60	46.90	46.60	47.90	42.90	43.10	42.60	46.30	46.52	
A	–	–	–	–	–	–	–	–	–	–	–	
P	3992	4096	4096	4455	4956	4956	4956	4251	4022	4465	4640	
FIN	–	–	–	–	–	–	–	–	–	–	–	
S	–	–	–	–	–	–	–	–	–	–	–	
UK	15.73	12.72	11.64	12.91	12.75	12.93	12.11	11.54	11.60	13.07	14.35	

PRIX D'ACHAT DES MOYENS DE PRODUCTION AGRICOLE

ECU (ohne MwSt / excl. VAT / hors TVA)

1986	1987	1988	1989	1990	1991	1992	1993	1994	1995	1996	
											Engrais ternaires: 1 - 1 - 1 (en sacs)
											Prix par 100 kg de marchandise
21.96	18.49	18.93	19.52	19.92	17.94	17.99	16.61	16.51	16.52	16.53	B
25.53	21.41	20.78	20.70	21.85	21.98	20.01	19.64	20.40	21.29	21.85	DK
24.30	20.97	20.92	21.01	21.01	21.75	20.70	19.77	-	-	-	D
9.90	10.29	11.18	10.48	10.60	12.34	16.04	14.76	14.08	14.00	13.89	EL
15.68	14.91	15.47	16.58	16.90	16.57	16.69	14.79	14.56	14.26	14.91	E
24.35	20.24	20.69	21.55	21.45	20.95	19.99	19.63	19.73	21.86	23.14	F
23.37	17.00	18.42	19.82	20.10	20.12	20.01	18.06	18.57	19.95	21.46	IRL
18.05	17.29	16.81	17.11	16.98	16.85	16.20	16.60	16.08	17.24	19.50	I
-	21.35	19.09	19.85	19.61	20.60	19.45	18.58	18.43	21.61	20.69	L
26.62	20.52	20.56	21.24	20.98	21.81	19.39	20.60	20.48	22.99	23.13	NL
-	-	-	-	-	-	-	-	-	-	-	A
27.53	25.40	24.29	26.31	28.10	28.50	29.13	23.94	21.44	23.33	24.72	P
-	-	-	-	-	-	-	-	-	-	-	FIN
-	-	-	-	-	-	-	-	-	-	-	S
-	-	18.45	19.32	18.83	18.60	16.43	14.91	16.32	17.34	18.49	UK
											Engrais ternaires: 17 - 17 - 17 (en sacs)
											Prix par 100 kg de marchandise
24.89	20.95	21.45	22.13	22.57	20.33	20.38	18.83	18.71	18.72	18.74	B
-	-	-	-	-	-	-	-	-	-	-	DK
27.54	23.81	23.70	23.81	23.81	24.65	23.47	22.40	-	-	-	D
12.33	12.82	13.94	13.06	13.20	15.34	19.71	18.13	17.33	17.22	17.15	EL
28.90	25.65	24.37	24.79	24.29	23.87	22.30	18.96	19.07	20.56	21.38	E
24.35	20.24	20.69	21.55	21.45	20.95	19.99	19.63	19.73	21.86	23.14	F
25.45	18.43	19.92	21.49	21.80	21.70	21.64	19.64	20.15	21.59	23.20	IRL
-	-	-	-	-	-	-	-	-	-	-	I
-	24.12	21.18	22.43	22.16	23.28	22.00	21.22	20.83	23.99	23.36	L
26.62	20.52	20.56	21.24	20.98	21.81	19.39	20.60	20.48	22.99	23.13	NL
-	-	-	-	-	-	-	-	-	-	-	A
31.20	28.79	27.53	29.81	31.85	32.29	33.01	27.13	24.30	26.44	28.01	P
-	-	-	-	-	-	-	-	-	-	-	FIN
-	-	-	-	-	-	-	-	-	-	-	S
-	-	18.45	19.32	18.83	18.60	16.43	14.91	16.32	17.34	18.49	UK
											Engrais ternaires: 1 - 1 - 2
											Prix par 100 kg de marchandise
-	-	-	-	-	-	-	-	-	-	-	B
-	-	-	-	-	-	-	-	-	-	-	DK
24.26	20.99	20.79	21.10	21.48	22.14	21.18	20.74	19.14	21.20	20.60	D
-	-	-	-	-	-	-	-	-	-	-	EL
16.86	16.16	14.32	17.74	17.61	17.44	16.01	13.75	13.27	13.99	15.21	E
-	-	-	-	-	-	-	-	-	-	-	F
-	-	-	-	-	-	-	-	-	-	-	IRL
18.81	18.05	17.55	17.87	17.73	17.60	16.91	19.68	18.66	19.68	22.36	I
-	-	-	-	-	-	-	-	-	-	-	L
25.62	19.84	19.96	20.08	20.15	20.73	18.86	19.81	19.74	22.06	21.74	NL
-	-	-	-	-	-	-	-	-	-	-	A
27.14	25.19	24.09	25.69	27.36	27.75	28.37	22.57	20.43	22.77	23.70	P
-	-	-	-	-	-	-	-	-	-	-	FIN
-	-	-	-	-	-	-	-	-	-	-	S
23.42	18.05	17.52	19.17	17.86	18.44	16.42	14.80	14.95	15.77	17.63	UK

**EINKAUFSPREISE
LANDWIRTSCHAFTLICHER BETRIEBSMITTEL**

**PURCHASE PRICES
OF THE MEANS OF AGRICULTURAL
PRODUCTION**

Landeswährung / National currency / Monnaie nationale (ohne MwSt / excl. VAT / hors TVA)

CODE	1986	1987	1988	1989	1990	1991	1992	1993	1994	1995	1996
7785	Dreinährstoffdünger: 9 – 9 – 18						Ternary fertilizers: 9 – 9 – 18				
	Preise je 100 kg Ware						Prices per 100 kg merchandise				
B	-	-	-	-	-	-	-	-	-	-	-
DK	-	-	-	-	-	-	-	-	-	-	-
D	38.23	33.66	32.12	32.62	32.95	33.93	32.18	30.34	27.80	29.83	29.55
EL	-	-	-	-	-	-	-	-	-	-	-
E	2317	2297	1971	2313	2279	2241	2122	2051	2109	2280	2445
F	-	-	-	-	-	-	-	-	-	-	-
IRL	-	-	-	-	-	-	-	-	-	-	-
I	-	-	-	-	-	-	-	-	-	-	-
L	-	-	-	-	-	-	-	-	-	-	-
NL	42.94	31.96	32.27	32.57	32.35	33.20	29.68	30.06	29.67	31.96	31.89
A	-	-	-	-	-	-	-	-	-	-	-
P	-	-	-	-	-	-	-	-	-	-	-
FIN	-	-	-	-	-	-	-	-	-	-	-
S	-	-	-	-	-	-	-	-	-	-	-
UK	10.40	8.50	8.58	8.72	8.65	8.76	8.25	7.92	8.05	9.10	9.72
7531	Motorenbenzin						Motor spirit				
	Preise je 100 Liter						Prices per 100 litres				
B	2133.0	2057.0	2039.0	2271.0	2486.0	2534.0	2651.0	2809.0	2856.0	2847.0	3105.0
DK	176.86	202.67	219.24	246.98	264.08	259.80	243.35	252.91	-	236.59	251.77
D	90.55	86.62	80.90	96.41	99.92	111.84	117.78	117.25	129.97	129.61	135.83
EL	7265	7200	7200	7308	10717	12750	15777	19672	19535	20180	22125
E	4097	6429	6161	6420	7000	7692	8271	8702	9164	9417	-
F	286.51	285.26	273.92	300.58	-	-	-	-	-	-	-
IRL	59.57	58.51	57.70	60.90	62.01	59.24	56.70	57.03	56.99	57.17	60.70
I	22990	21555	22483	27576	45521	35237	44381	74896	129264	113118	113500
L	-	-	-	-	-	-	-	-	-	-	-
NL	126.68	134.04	131.91	140.20	145.45	153.18	156.14	154.06	162.29	163.00	171.89
A	-	-	-	-	-	-	-	-	828.00	894.00	932.00
P	-	-	-	-	-	-	-	-	-	-	-
FIN	-	-	-	-	-	-	-	-	-	140.75	160.67
S	-	-	-	-	-	-	-	-	-	-	-
UK	37.35	37.90	37.38	40.39	44.87	48.48	50.28	54.12	56.87	60.03	61.63

UK: MOTORENBENZIN: Einschließlich MwSt. (nicht abzugsfähig).

UK: MOTOR SPIRIT: VAT included (non-deductible).

UK: ESSENCE MOTEUR: TVA comprise (non-déductible).

PRIX D'ACHAT DES MOYENS DE PRODUCTION AGRICOLE

ECU (ohne MwSt / excl. VAT / hors TVA)

1986	1987	1988	1989	1990	1991	1992	1993	1994	1995	1996	
											Engrais ternaires: 9 - 9 - 18
											Prix par 100 kg de marchandise
-	-	-	-	-	-	-	-	-	-	-	B
-	-	-	-	-	-	-	-	-	-	-	DK
17.96	16.25	15.48	15.76	16.06	16.55	15.93	15.67	14.45	15.92	15.47	D
-	-	-	-	-	-	-	-	-	-	-	EL
16.86	16.16	14.32	17.74	17.61	17.44	16.01	13.75	13.27	13.99	15.21	E
-	-	-	-	-	-	-	-	-	-	-	F
-	-	-	-	-	-	-	-	-	-	-	IRL
-	-	-	-	-	-	-	-	-	-	-	I
-	-	-	-	-	-	-	-	-	-	-	L
17.88	13.69	13.82	13.95	13.99	14.37	13.05	13.82	13.75	15.23	14.90	NL
-	-	-	-	-	-	-	-	-	-	-	A
-	-	-	-	-	-	-	-	-	-	-	P
-	-	-	-	-	-	-	-	-	-	-	FIN
-	-	-	-	-	-	-	-	-	-	-	S
15.49	12.06	12.91	12.95	12.12	12.50	11.18	10.15	10.38	10.98	11.94	UK
											Esence moteur
											Prix par 100 litres
48.70	47.79	46.95	52.35	58.60	60.01	63.74	69.41	72.02	73.85	79.01	B
22.29	25.70	27.57	30.68	33.61	32.85	31.16	33.31	-	32.29	34.21	DK
42.55	41.81	39.00	46.57	48.69	54.54	58.30	60.55	67.53	69.17	71.13	D
52.87	46.07	42.97	40.86	53.21	56.61	63.87	73.25	67.82	66.60	72.41	EL
29.81	45.22	44.77	49.23	54.09	59.87	62.41	58.35	57.66	57.77	-	E
42.14	41.17	38.93	42.79	-	-	-	-	-	-	-	F
81.21	75.45	74.39	78.40	80.77	77.15	74.53	71.29	71.81	70.10	76.50	IRL
15.73	14.42	14.62	18.26	29.91	22.98	27.82	40.68	67.50	53.10	57.94	I
-	-	-	-	-	-	-	-	-	-	-	L
52.76	57.42	56.50	60.04	62.91	66.28	68.64	70.83	75.19	77.66	80.33	NL
-	-	-	-	-	-	-	-	61.15	67.82	69.37	A
-	-	-	-	-	-	-	-	-	-	-	P
-	-	-	-	-	-	-	-	-	24.66	27.57	FIN
-	-	-	-	-	-	-	-	-	-	-	S
55.62	53.79	56.26	59.99	62.86	69.16	68.16	69.39	73.30	72.43	75.73	UK

**EINKAUFSPREISE
LANDWIRTSCHAFTLICHER BETRIEBSMITTEL**

**PURCHASE PRICES
OF THE MEANS OF AGRICULTURAL
PRODUCTION**

Landeswährung / National currency / Monnaie nationale (ohne MwSt / excl. VAT / hors TVA)

CODE	1986	1987	1988	1989	1990	1991	1992	1993	1994	1995	1996
7535	Dieselmotorkraftstoff										
	Preise je 100 Liter										
	Diesel oil										
	Prices per 100 litres										
B	774.0	672.0	601.0	706.0	759.0	777.0	675.0	718.0	671.0	629.0	758.0
DK	160.26	146.18	141.21	166.21	177.14	178.99	155.66	160.09	150.64	144.21	171.88
D	47.59	38.90	35.80	41.12	47.72	53.72	52.34	52.25	56.80	55.31	62.30
EL	3826	3750	3750	3750	5192	7800	9054	13030	12756	13361	15817
E	3837	3493	3177	3343	3554	3806	3970	4457	4087	3902	4022
F	352.20	332.63	326.97	344.69	365.01	375.52	-	-	-	-	-
IRL	-	-	-	-	-	-	-	-	-	-	-
I	32596	28623	26560	29624	42002	36241	39678	57712	49463	62472	67051
L	921.0	747.0	767.0	795.0	883.4	925.8	835.5	878.8	811.0	681.0	784.0
NL	51.90	54.33	50.00	57.05	60.36	61.26	56.60	55.33	47.93	47.76	58.17
A	-	-	-	-	-	-	-	-	659.00	728.00	761.00
P	6733	6940	7400	7852	8541	9785	9500	7220	6935	6995	7294
FIN	-	-	-	-	-	-	-	-	-	140.75	160.67
S	204.60	203.00	204.70	243.00	276.80	283.20	264.70	291.90	295.30	329.30	454.10
UK	16.00	14.91	13.64	15.53	17.78	17.80	17.28	20.98	17.69	16.86	16.86
7523	Destillat-Heizöl										
	Preise je 100 Liter										
	Heating gas oil										
	Prices per 100 litres										
B	774.0	672.0	601.0	706.0	759.0	777.0	675.0	718.0	671.0	629.0	758.0
DK	157.27	142.87	137.64	160.78	171.73	173.56	151.18	157.76	148.17	142.46	169.60
D	38.45	33.00	28.43	38.20	42.83	45.26	41.60	42.12	39.25	37.31	44.08
EL	3826	3750	3750	3750	5192	7800	9054	9447	9583	9330	10845
E	2097	1405	1349	1403	1461	1374	1304	1469	1821	1935	1963
F	211.10	195.02	177.59	199.83	223.40	225.00	203.60	205.50	198.40	193.90	218.40
IRL	19.78	20.53	19.71	21.97	23.93	24.97	22.66	23.81	22.32	22.43	24.94
I	56512	60344	65901	75035	93878	109780	110676	113235	108853	111806	119136
L	-	-	-	-	-	-	-	-	-	-	-
NL	44.17	40.59	42.98	49.93	54.57	55.73	53.68	56.36	53.76	53.63	63.52
A	-	-	-	-	-	-	-	-	-	-	-
P	-	-	-	-	-	-	-	-	-	-	-
FIN	107.39	99.60	90.90	107.61	130.17	134.76	142.10	172.30	157.25	140.75	160.67
S	-	-	-	-	-	-	-	-	-	-	-
UK	16.68	18.78	19.60	23.19	22.11	21.46	22.57	-	-	-	-

F: DIESELKRAFTSTOFF: Einschließlich MwSt. (nicht abzugsfähig). / In Frankreich wird den Landwirten gestattet, das billigere "Destillat-Heizöl" für alle landwirtschaftlichen Arbeiten (ausgenommen Straßentransporte) zu verwenden.

F: DIESEL OIL: VAT included (non-deductible). / Farmers in France are permitted to use the cheaper "heating gas oil" for any agricultural work excluding transport by road.

F: GAZOLE: TVA comprise (non-deductible). / En France, les agriculteurs sont autorisés à utiliser le "Fuel-oil fluide", moins cher, pour les travaux agricoles autres que le transport routier.

F & IRL: DESTILLAT-HEIZÖL: Einschließlich MwSt. (nicht abzugsfähig).

F & IRL: HEATING GAS OIL: VAT included (non-deductible).

F & IRL: FUEL-OIL FLUIDE: TVA comprise (non-deductible).

PRIX D'ACHAT DES MOYENS DE PRODUCTION AGRICOLE

ECU (ohne MwSt / excl. VAT / hors TVA)

1986	1987	1988	1989	1990	1991	1992	1993	1994	1995	1996	
											Gazole
											Prix par 100 litres
17.67	15.61	13.84	16.27	17.89	18.40	16.23	17.74	16.92	16.32	19.29	B
20.19	18.54	17.76	20.65	22.55	22.63	19.93	21.08	19.97	19.68	23.36	DK
22.36	18.78	17.26	19.86	23.25	26.20	25.91	26.98	29.51	29.52	32.63	D
27.84	24.00	22.38	20.97	25.78	34.63	36.65	48.52	44.29	44.10	51.77	EL
27.91	24.57	23.09	25.64	27.46	29.63	29.96	29.89	25.72	23.94	25.02	E
51.80	48.00	46.47	49.07	52.79	53.85	-	-	-	-	-	F
-	-	-	-	-	-	-	-	-	-	-	IRL
22.30	19.15	17.28	19.61	27.60	23.64	24.87	31.34	25.83	29.33	34.23	I
21.03	17.36	17.66	18.33	20.82	21.93	20.09	21.71	20.45	17.66	19.95	L
21.62	23.28	21.42	24.43	26.11	26.51	24.88	25.44	22.21	22.75	27.19	NL
-	-	-	-	-	-	-	-	48.67	55.23	56.65	A
45.78	42.68	43.51	45.28	47.16	54.78	54.37	38.33	35.22	35.67	37.26	P
-	-	-	-	-	-	-	-	-	24.66	27.57	FIN
29.25	27.77	28.27	34.23	36.81	37.86	35.14	32.00	32.23	35.29	53.33	S
23.83	21.16	20.53	23.07	24.91	25.39	23.43	26.90	22.80	20.34	20.72	UK
											Fuel-oil fluide
											Prix par 100 litres
17.67	15.61	13.84	16.27	17.89	18.40	16.23	17.74	16.92	16.32	19.29	B
19.82	18.12	17.31	19.97	21.86	21.95	19.36	20.78	19.64	19.44	23.05	DK
18.07	15.93	13.71	18.45	20.87	22.07	20.59	21.75	20.39	19.91	23.08	D
27.84	24.00	22.38	20.97	25.78	34.63	36.65	35.18	33.27	30.79	35.49	EL
15.26	9.88	9.80	10.76	11.29	10.70	9.84	9.85	11.46	11.87	12.21	E
31.05	28.15	25.24	28.45	32.31	32.27	29.73	30.98	30.14	29.72	33.64	F
26.97	26.48	25.41	28.28	31.17	32.52	29.79	29.76	28.12	27.50	31.43	IRL
38.66	40.37	42.87	49.68	61.68	71.60	69.37	61.50	56.84	52.49	60.82	I
-	-	-	-	-	-	-	-	-	-	-	L
18.40	17.39	18.41	21.38	23.60	24.12	23.60	25.91	24.91	25.55	29.69	NL
-	-	-	-	-	-	-	-	-	-	-	A
-	-	-	-	-	-	-	-	-	-	-	P
21.57	19.66	18.39	22.78	26.81	26.94	24.47	25.73	25.40	24.66	27.57	FIN
-	-	-	-	-	-	-	-	-	-	-	S
24.84	26.65	29.50	34.44	30.97	30.61	30.60	-	-	-	-	UK

LÄNDERTABELLEN

COUNTRY TABLES

TABLEAUX PAR PAYS

BELGIQUE / BELGIË



EINKAUFSPREISE LANDWIRTSCHAFTLICHER BETRIEBSMITTEL

PURCHASE PRICES OF THE MEANS OF AGRICULTURAL PRODUCTION

PRIX D'ACHAT DES MOYENS DE PRODUCTION AGRICOLE

CODE	1986	1987	1988	1989	1990	1991	1992	1993	1994	1995	1996
8043	Futtermittel: Gerste			Feedingstuffs: Barley				Aliments: Orge			
BEF	992.6	981.7	936.0	929.2	885.6	898.8	867.1	808.3	754.0	721.2	709.2
ECU	22.66	22.81	21.55	21.42	20.87	21.29	20.85	19.97	19.01	18.71	18.05
8044	Futtermittel: Hafer			Feedingstuffs: Oats				Aliments: Avoine			
BEF	931.4	1064.7	1041.1	934.6	876.5	924.1	986.8	1007.2	813.3	729.9	807.6
ECU	21.27	24.74	23.97	21.54	20.66	21.89	23.73	24.89	20.51	18.93	20.55
8045	Futtermittel: Mais			Feedingstuffs: Maize				Aliments: Maïs			
BEF	1212.7	1239.4	1164.4	1066.6	1102.3	1126.6	952.8	926.9	813.1	841.3	839.0
ECU	27.69	28.80	26.81	24.59	25.98	26.68	22.91	22.90	20.50	21.82	21.35
8052	Futtermittel: Weizenkleie			Feedingstuffs: Wheat bran				Aliments: Son de blé			
BEF	979.0	858.6	884.3	885.2	787.0	861.9	827.3	804.9	770.5	719.4	768.5
ECU	22.35	19.95	20.36	20.41	18.55	20.41	19.89	19.89	19.43	18.66	19.56
8054	Futtermittel: Gerste – gemahlen			Feedingstuffs: Ground barley				Aliments: Orge moulu			
BEF	1069.0	1054.0	80.0	978.6	925.1	918.8	887.1	828.3	774.1	741.2	729.2
ECU	24.41	24.49	23.03	22.56	21.81	21.76	21.33	20.47	19.52	19.23	18.56
8056	Futtermittel: Mais – gemahlen			Feedingstuffs: Ground maize				Aliments: Maïs moulu			
BEF	1276.8	1302.8	1149.2	1118.4	1151.1	1146.6	972.8	946.9	833.1	856.3	844.9
ECU	29.15	30.27	26.46	25.78	27.13	27.16	23.39	23.40	21.01	22.21	21.50
8075	Leinkuchen (gepreßt)			Linseed cake (expeller)				Tourteaux de pression de lin			
BEF	1095.9	943.0	1137.3	1204.9	923.7	859.3	816.7	1046.1	953.0	773.5	905.2
ECU	25.02	21.91	26.19	27.78	21.77	20.35	19.64	25.85	24.03	20.06	23.03
8079	Sojaextraktionsschrot (getoastet)			Toasted extracted soyabean meal				Tourteaux d'extraction de soja cuit			
BEF	1114.7	1034.9	1166.5	1248.0	923.9	871.5	863.3	951.2	894.3	815.9	1036.0
ECU	25.45	24.04	26.86	28.77	21.78	20.64	20.76	23.50	22.55	21.16	26.36
8120	Tiermehl			Animal meal				Farine animale			
BEF	913.0	825.0	1144.5	1064.5	729.0	752.5	794.5	823.5	815.0	738.0	911.0
ECU	20.85	19.17	26.35	24.54	17.18	17.82	19.10	20.35	20.55	19.14	23.18
8125	Fischmehl			Fish meal				Farine de poisson			
BEF	1858.4	1758.9	2306.9	2253.4	1983.8	2000.7	1981.2	1851.2	1768.0	1755.0	2090.0
ECU	42.43	40.87	53.12	51.94	46.76	47.38	47.63	45.74	44.58	45.52	53.18
8153	Diffusionsschnitzel – getrocknet			Dried sugar beet pulp				Pulpes séchées de betteraves sucrières			
BEF	837.3	726.4	788.6	793.4	721.5	746.8	635.8	620.3	641.7	704.3	660.9
ECU	19.12	16.88	18.16	18.29	17.01	17.69	15.29	15.33	16.18	18.27	16.82
8171	Wiesenheu			Meadow hay				Foin de prairie			
BEF	520.7	441.2	385.2	373.6	436.3	479.7	474.0	420.0	431.6	391.2	426.7
ECU	11.89	10.25	8.87	8.61	10.28	11.36	11.40	10.38	10.88	10.15	10.86
8175	Luzerneheu			Dried lucerne				Luzerne déshydratée			
BEF	769.1	657.4	599.5	661.5	562.1	565.9	535.5	510.0	560.5	531.7	631.7
ECU	17.56	15.27	13.80	15.25	13.25	13.40	12.87	12.60	14.13	13.79	16.07
8180	Getreidestroh			Cereal straw				Paille de céréales			
BEF	272.7	216.8	224.7	175.3	137.7	163.2	196.3	254.6	277.7	210.8	188.4
ECU	6.23	5.04	5.17	4.04	3.25	3.87	4.72	6.29	7.00	5.47	4.79

BELGIQUE / BELGIË



EINKAUFSPREISE LANDWIRTSCHAFTLICHER BETRIEBSMITTEL

PURCHASE PRICES OF THE MEANS OF AGRICULTURAL PRODUCTION

PRIX D'ACHAT DES MOYENS DE PRODUCTION AGRICOLE

CODE	1986	1987	1988	1989	1990	1991	1992	1993	1994	1995	1996	
Futtermittel					Animal feedingstuffs				Aliments pour animaux			
	<i>Preise je 100kg</i>				<i>Price per 100kg</i>				<i>Prix par 100kg</i>			
8233	Ergänzungsfutter für die Kälberaufzucht			Complementary feed for rearing calves				Complémentaire pour veaux d'élevage				
BEF	1246.2	1164.9	1179.0	1191.3	1110.1	1105.1	1135.9	1113.1	1096.2	1058.9	1097.8	
ECU	28.45	27.06	27.15	27.46	26.17	26.17	27.31	27.50	27.64	27.47	27.93	
8237	Milch austauschfutter für Kälber (Sackware)			Milk replacer for fattening calves (in sacks)				Complet d'allaitement pour veaux (en sacs)				
BEF	4800.5	4828.3	5524.4	5763.0	5078.1	5087.4	5614.2	5581.2	5475.9	5572.5	5686.3	
ECU	109.61	112.18	127.21	132.85	119.69	120.49	134.98	137.91	138.08	144.55	144.69	
8253	Ergänzungsfutter für Milchvieh bei Weidegang			Complementary feed for dairy cattle at grass				Complémentaire pour vaches laitières à l'herbage				
BEF	1043.5	957.4	942.8	963.4	894.6	894.1	905.5	887.3	892.8	868.4	930.4	
ECU	23.83	22.24	21.71	22.21	21.09	21.18	21.77	21.92	22.51	22.53	23.68	
8254	Ergänzungsfutter für Milchvieh (Aufstallung) (Sackware)			Complementary feed for dairy cattle (stall fed) (in sacks)				Complémentaire pour vaches laitières (en stabulation) (en sacs)				
BEF	1054.7	960.2	984.7	1028.1	948.8	946.2	987.2	961.5	961.3	930.7	997.4	
ECU	24.08	22.31	22.67	23.70	22.36	22.41	23.73	23.76	24.24	24.14	25.38	
8263	Ergänzungsfutter für die Rindermast (Sackware)			Complementary feed for cattle fattening (in sacks)				Complémentaire pour bovins à l'engrais (en sacs)				
BEF	1081.5	992.9	1003.6	1032.2	960.7	957.5	975.8	957.2	959.6	930.8	975.2	
ECU	24.69	23.07	23.11	23.79	22.64	22.68	23.46	23.65	24.20	24.14	24.82	
8265	Eiweißreiches Ergänzungsfutter für die Rindermast (Sackware)			Protein-rich complementary feed for cattle fattening (in sacks)				Complémentaire riche en protéines pour bovins à l'engrais (en sacs)				
BEF	1106.1	988.7	1048.8	1111.1	994.6	972.5	982.9	969.1	977.2	930.2	10025.0	
ECU	25.25	22.97	24.15	25.61	23.44	23.03	23.63	23.95	24.64	24.13	255.10	
8288	Alleinfutter für die Ferkelaufzucht (Sackware)			Complete feed for rearing piglets (in sacks)				Complet pour porcelets d'élevage (en sacs)				
BEF	1480.1	1399.2	1424.3	1436.5	1344.2	1323.0	1340.6	1293.8	1259.4	1220.4	1277.1	
ECU	33.79	32.51	32.80	33.11	31.68	31.33	32.23	31.97	31.76	31.66	32.50	
8296	Alleinfutter für die Schweinemast (Sackware)			Complete feed for fattening pigs (in sacks)				Complet pour porcs à l'engrais (en sacs)				
BEF	1177.8	1096.0	1104.6	1127.3	1042.2	1027.1	1025.9	974.4	938.7	905.1	968.7	
ECU	26.89	25.46	25.43	25.99	24.57	24.33	24.67	24.08	23.67	23.48	24.65	
8297	Alleinfutter für die Schweinemast (Schüttgut)			Complete feed for fattening pigs (in bulk)				Complet pour porcs à l'engrais (en vrac)				
BEF	1152.8	1071.0	1079.6	1202.3	1017.2	1002.1	1000.9	949.4	913.7	880.1	943.7	
ECU	26.32	24.88	24.86	27.72	23.98	23.73	24.06	23.46	23.04	22.83	24.01	
8307	Alleinfutter für Küken der ersten Tage (Sackware)			Baby chick feed (in sacks)				Complet pour poussins des premiers jours (en sacs)				
BEF	1453.5	1355.5	1386.8	1413.6	1332.4	1304.4	1305.7	1298.2	1287.3	1264.9	1322.2	
ECU	33.19	31.49	31.93	32.59	31.41	30.89	31.39	32.08	32.46	32.81	33.64	
8312	Alleinfutter für Junghennen bis zur Legereife (Sackware)			Complete feed for rearing pullets to lay (in sacks)				Complet pour poulettes jusqu'à la ponte (en sacs)				
BEF	1279.4	1205.9	1220.1	1230.7	1147.4	1138.9	1123.3	1098.9	1082.2	1058.8	1096.6	
ECU	29.21	28.02	28.09	28.37	27.04	26.97	27.01	27.15	27.29	27.46	27.90	
8319	Alleinfutter für Legehennen in Batteriehaltung (Sackware)			Complete feed for battery laying hens (in sacks)				Complet pour poules pondeuses (en batteries) (en sacs)				
BEF	1257.4	1172.2	1204.6	1234.1	1154.9	1158.9	1166.6	1138.6	1131.5	1109.0	1191.5	
ECU	28.71	27.23	27.74	28.45	27.22	27.45	28.05	28.13	28.53	28.77	30.32	
8327	Alleinfutter für die Endmast von Geflügel (Sackware)			Complete feed for broiler production (in sacks)				Complet pour poulets à l'engrais (en sacs)				
BEF	1489.6	1396.5	1437.9	1471.8	1364.4	1344.1	1337.4	1294.6	1264.8	1236.2	-	
ECU	34.01	32.45	33.11	33.93	32.16	31.83	32.15	31.99	31.89	32.07	-	

BELGIQUE / BELGIË



EINKAUFSPREISE LANDWIRTSCHAFTLICHER BETRIEBSMITTEL

PURCHASE PRICES OF THE MEANS OF AGRICULTURAL PRODUCTION

PRIX D'ACHAT DES MOYENS DE PRODUCTION AGRICOLE

CODE	1986	1987	1988	1989	1990	1991	1992	1993	1994	1995	1996
Düngemittel											
<i>Preise je 100kg</i>											
Fertilizers											
<i>Price per 100kg</i>											
Engrais											
<i>Prix par 100kg</i>											
7631	Ammonsulfat			Sulphate of ammonia				Sulphate d'ammonium			
BEF	2368.2	1878.9	1960.0	1941.2	1799.3	1777.8	1605.1	1652.4	1448.4	1770.2	1778.9
ECU	54.07	43.65	45.13	44.75	42.41	42.10	38.59	40.83	36.52	45.92	45.27
7635	Kalkammonsalpeter (26 % N) (Sackware)			Ammonium nitrate (26 % N) (in sacks)				Nitrate d'ammonium (26 % N)(en sacs)			
BEF	2500.0	2216.3	2316.1	2219.4	2261.1	2363.8	2157.4	1989.7	1861.5	2285.3	2289.7
ECU	57.08	51.49	53.33	51.16	53.30	55.98	51.87	49.16	46.94	59.28	58.26
7670	Superphosphat			Superphosphate				Superphosphate			
BEF	3340.0	2647.3	2665.7	2910.1	2977.5	2777.8	2777.8	2777.8	2455.6	2472.2	2555.6
ECU	76.26	61.51	61.38	67.08	70.18	65.79	66.78	68.64	61.92	64.13	65.03
7681	Kaliumchlorid			Muriate of potash				Chlorure de potassium			
BEF	1620.2	1531.4	1397.4	1421.3	1377.9	1375.8	1360.2	1288.3	1175.6	1259.4	1307.1
ECU	36.99	35.58	32.18	32.76	32.48	32.58	32.70	31.83	29.64	32.67	33.26
7685	Kaliumsulfat			Sulphate of potash				Sulfate de potassium			
BEF	2230.9	2239.3	2293.5	2452.7	2302.5	2288.0	2225.0	2220.3	2140.8	2248.0	2322.5
ECU	50.94	52.03	52.81	56.54	54.27	54.19	53.49	54.86	53.98	58.31	59.10
7711	Zweinährstoffdünger: 1 - 1 - 0			Binary fertilizers: 1 - 1 - 0				Engrais binaires: 1 - 1 - 0			
BEF	1015.3	830.8	850.8	911.5	894.5	782.4	757.6	663.7	673.1	740.3	744.1
ECU	23.18	19.30	19.59	21.01	21.08	18.53	18.21	16.40	16.97	19.20	18.93
7721	Zweinährstoffdünger: 0 - 1 - 1			Binary fertilizers: 0 - 1 - 1				Engrais binaires: 0 - 1 - 1			
BEF	498.1	492.4	499.3	519.8	534.8	539.8	544.8	512.0	513.0	510.0	500.0
ECU	11.37	11.44	11.50	11.98	12.61	12.78	13.10	12.65	12.94	13.23	12.72
7725	Zweinährstoffdünger: 0 - 20 - 20			Binary fertilizers: 0 - 20 - 20				Engrais binaires: 0 - 20 - 20			
BEF	905.6	895.3	907.8	945.1	972.4	981.5	990.6	930.9	932.7	927.3	909.1
ECU	20.68	20.80	20.90	21.79	22.92	23.25	23.82	23.00	23.52	24.05	23.13
7758	Dreinährstoffdünger: 1 - 1 - 1 (Sackware)			Ternary fertilizers: 1 - 1 - 1 (in sacks)				Engrais ternaires: 1 - 1 - 1 (en sacs)			
BEF	962.0	795.7	822.1	846.9	845.0	757.4	748.1	672.3	654.8	636.7	649.8
ECU	21.96	18.49	18.93	19.52	19.92	17.94	17.99	16.61	16.51	16.52	16.53
7759	Dreinährstoffdünger: 17 - 17 - 17 (Sackware)			Ternary fertilizers: 17 - 17 - 17 (in sacks)				Engrais ternaires: 17 - 17 - 17 (en sacs)			
BEF	1090.2	901.8	931.7	959.8	957.6	858.4	847.8	761.9	742.1	721.6	736.4
ECU	24.89	20.95	21.45	22.13	22.57	20.33	20.38	18.83	18.71	18.72	18.74

BELGIQUE / BELGIË



EINKAUFSPREISE LANDWIRTSCHAFTLICHER BETRIEBSMITTEL

PURCHASE PRICES OF THE MEANS OF AGRICULTURAL PRODUCTION

PRIX D'ACHAT DES MOYENS DE PRODUCTION AGRICOLE

CODE	1986	1987	1988	1989	1990	1991	1992	1993	1994	1995	1996
Treib- und Heizstoffe	Motor fuels and fuels for heating										
<i>Preise je 100l</i>	<i>Price per 100l</i>										
7523	Destillat-Heizöl		Heating gas oil				Fuel-oil fluide				
BEF	774.0	672.0	601.0	706.0	759.0	777.0	675.0	718.0	671.0	629.0	758.0
ECU	17.67	15.61	13.84	16.27	17.89	18.40	16.23	17.74	16.92	16.32	19.29
7526	Rückstands-Heizöl		Residual fuel oil				Fuel-oil résiduel				
BEF	446.0	462.0	345.0	443.0	424.0	375.0	364.0	415.0	455.0	461.0	479.0
ECU	10.18	10.73	7.94	10.21	9.99	8.88	8.75	10.25	11.47	11.96	12.19
7531	Motorenbenzin		Motor spirit				Essence moteur				
BEF	2133.0	2057.0	2039.0	2271.0	2486.0	2534.0	2651.0	2809.0	2856.0	2847.0	3105.0
ECU	48.70	47.79	46.95	52.35	58.60	60.01	63.74	69.41	72.02	73.85	79.01
7535	Dieselmotorenstoff		Diesel oil				Gazole				
BEF	774.0	672.0	601.0	706.0	759.0	777.0	675.0	718.0	671.0	629.0	758.0
ECU	17.67	15.61	13.84	16.27	17.89	18.40	16.23	17.74	16.92	16.32	19.29

DANMARK



EINKAUFSPREISE LANDWIRTSCHAFTLICHER BETRIEBSMITTEL

PURCHASE PRICES OF THE MEANS OF AGRICULTURAL PRODUCTION

PRIX D'ACHAT DES MOYENS DE PRODUCTION AGRICOLE

CODE	1986	1987	1988	1989	1990	1991	1992	1993	1994	1995	1996	
Futtermittel												
<i>Preise je 100kg</i>												
8043	Futtermittel: Gerste			Feedingstuffs: Barley				Aliments pour animaux				
				<i>Price per 100kg</i>				<i>Prix par 100kg</i>				
	DKK	157.68	156.50	149.09	149.79	140.51	140.03	138.44	129.11	115.63	108.79	108.07
	ECU	19.87	19.85	18.75	18.61	17.88	17.71	17.73	17.00	15.33	14.85	14.68
8079	Sojaextraktionsschrot (getoastet)			Toasted extracted soyabean meal				Tourteaux d'extraction de soja cuit				
	DKK	184.14	164.82	193.68	211.00	171.52	154.01	149.81	148.14	147.93	131.85	140.74
	ECU	23.20	20.90	24.36	26.21	21.83	19.47	19.18	19.51	19.61	17.99	19.12
8120	Tiermehl			Animal meal				Farine animale				
	DKK	207.43	177.24	248.40	271.95	216.70	214.14	219.15	258.28	230.62	206.28	236.86
	ECU	26.14	22.48	31.24	33.79	27.58	27.08	28.06	34.01	30.57	28.15	32.18
8125	Fischmehl			Fish meal				Farine de poisson				
	DKK	423.52	400.53	513.63	498.78	456.17	442.20	459.81	415.43	401.21	379.00	430.98
	ECU	53.37	50.80	64.60	61.97	58.06	55.91	58.88	54.71	53.19	51.72	58.56
8233	Ergänzungsfutter für die Kälberaufzucht			Complementary feed for rearing calves				Complémentaire pour veaux d'élevage				
	DKK	181.99	167.07	173.48	179.31	167.46	156.82	153.87	146.06	139.03	157.80	140.40
	ECU	22.93	21.19	21.82	22.28	21.31	19.83	19.70	19.23	18.43	21.53	19.08
8263	Ergänzungsfutter für die Rindermast (Sackware)			Complementary feed for cattle fattening (in sacks)				Complémentaire pour bovins à l'engrais (en sacs)				
	DKK	171.63	153.35	163.70	179.05	164.87	147.74	142.08	144.59	141.27	137.88	144.18
	ECU	21.63	19.45	20.59	22.24	20.99	18.68	18.19	19.04	18.73	18.82	19.59
8265	Eiweißreiches Ergänzungsfutter für die Rindermast (Sackware)			Protein-rich complementary feed for cattle fattening (in sacks)				Complémentaire riche en protéines pour bovins à l'engrais (en sacs)				
	DKK	175.33	155.93	171.56	199.12	180.62	153.88	147.69	153.13	154.73	147.35	156.77
	ECU	22.09	19.78	21.58	24.74	22.99	19.46	18.91	20.17	20.51	20.11	21.30
8288	Alleinfutter für die Ferkelaufzucht (Sackware)			Complete feed for rearing piglets (in sacks)				Complet pour porcelets d'élevage (en sacs)				
	DKK	187.30	176.17	180.19	184.64	170.68	160.31	159.31	158.08	147.33	140.50	141.23
	ECU	23.60	22.34	22.66	22.94	21.72	20.27	20.40	20.82	19.53	19.17	19.19
8296	Alleinfutter für die Schweinemast (Sackware)			Complete feed for fattening pigs (in sacks)				Complet pour porcs à l'engrais (en sacs)				
	DKK	183.67	173.17	179.27	184.08	168.95	160.06	158.14	155.91	144.61	137.54	138.82
	ECU	23.14	21.96	22.55	22.87	21.50	20.24	20.25	20.53	19.17	18.77	18.86
Düngemittel												
<i>Preise je 100kg</i>												
7635	Kalkammonsalpeter (26 % N) (Sackware)			Ammonium nitrate (26 % N) (in sacks)				Nitrate d'ammonium (26 % N)(en sacs)				
	DKK	549.96	497.23	442.23	417.46	442.69	470.13	420.15	417.85	411.76	445.90	503.53
	ECU	69.30	63.06	55.62	51.86	56.35	59.45	53.80	55.03	54.59	60.85	68.42
7670	Superphosphat			Superphosphate				Superphosphate				
	DKK	583.89	556.50	558.62	569.45	593.89	584.41	542.54	537.06	551.39	545.10	623.37
	ECU	73.58	70.58	70.25	70.75	75.59	73.90	69.47	70.73	73.10	74.39	84.70
7681	Kaliumchlorid			Muriate of potash				Chlorure de potassium				
	DKK	265.59	260.97	241.72	231.67	235.51	236.45	239.79	227.79	229.37	238.84	340.39
	ECU	33.47	33.10	30.40	28.78	29.98	29.90	30.71	30.00	30.41	32.59	46.25
7685	Kaliumsulfat			Sulphate of potash				Sulfate de potassium				
	DKK	437.20	437.20	444.13	469.00	481.00	474.60	450.90	444.95	440.60	451.70	519.45
	ECU	55.09	55.45	55.85	58.27	61.22	60.01	57.74	58.60	58.41	61.64	70.58
7750	Dreinährstoffdünger: 1 - 0.5 - 0.5			Ternary fertilizers: 1 - 0.5 - 0.5				Engrais ternaires: 1 - 0.5 - 0.5				
	DKK	199.82	167.92	162.15	160.67	167.32	171.10	155.20	150.88	153.42	156.83	159.05
	ECU	25.18	21.30	20.39	19.96	21.30	21.63	19.87	19.87	20.34	21.40	21.61
7758	Dreinährstoffdünger: 1 - 1 - 1 (Sackware)			Ternary fertilizers: 1 - 1 - 1 (in sacks)				Engrais ternaires: 1 - 1 - 1 (en sacs)				
	DKK	202.57	168.79	165.20	166.65	171.69	173.82	156.27	149.12	153.90	156.00	160.81
	ECU	25.53	21.41	20.78	20.70	21.85	21.98	20.01	19.64	20.40	21.29	21.85

DANMARK



**EINKAUFSPREISE
LANDWIRTSCHAFTLICHER
BETRIEBSMITTEL**

**PURCHASE PRICES
OF THE MEANS OF AGRICULTURAL
PRODUCTION**

**PRIX D'ACHAT
DES MOYENS DE PRODUCTION
AGRICOLE**

CODE	1986	1987	1988	1989	1990	1991	1992	1993	1994	1995	1996	
Treib- und Heizstoffe						Motor fuels and fuels for heating			Carburants et combustibles			
<i>Preise je 100l</i>						<i>Price per 100l</i>			<i>Prix par 100l</i>			
7523	Destillat-Heizöl		Heating gas oil					Fuel-oil fluide				
DKK	157.27	142.87	137.64	160.78	171.73	173.56	151.18	157.76	148.17	142.46	169.60	
ECU	19.82	18.12	17.31	19.97	21.86	21.95	19.36	20.78	19.64	19.44	23.05	
7531	Motorenbenzin		Motor spirit					Essence moteur				
DKK	176.86	202.67	219.24	246.98	264.08	259.80	243.35	252.91	-	236.59	251.77	
ECU	22.29	25.70	27.57	30.68	33.61	32.85	31.16	33.31	-	32.29	34.21	
7535	Dieselmotorenstoff		Diesel oil					Gazole				
DKK	160.26	146.18	141.21	166.21	177.14	178.99	155.66	160.09	150.64	144.21	171.88	
ECU	20.19	18.54	17.76	20.65	22.55	22.63	19.93	21.08	19.97	19.68	23.36	

DEUTSCHLAND



EINKAUFSPREISE LANDWIRTSCHAFTLICHER BETRIEBSMITTEL

PURCHASE PRICES OF THE MEANS OF AGRICULTURAL PRODUCTION

PRIX D'ACHAT DES MOYENS DE PRODUCTION AGRICOLE

CODE	1986	1987	1988	1989	1990	1991	1992	1993	1994	1995	1996	
Futtermittel <i>Preise je 100kg</i>	Animal feedingstuffs <i>Price per 100kg</i>											
8041	Futtermittel: Futterweizen			Feedingstuffs: Fodder wheat				Aliments: Blé fourrager <i>Prix par 100kg</i>				
DEM	43.03	41.28	37.29	35.60	33.82	34.48	33.17	29.61	26.12	24.88	-	
ECU	20.22	19.93	17.98	17.20	16.48	16.81	16.42	15.29	13.57	13.28	-	
8043	Futtermittel: Gerste			Feedingstuffs: Barley				Aliments: Orge				
DEM	42.92	41.18	37.98	37.20	35.28	34.33	33.67	30.74	27.70	25.93	26.41	
ECU	20.17	19.88	18.31	17.97	17.19	16.74	16.67	15.87	14.39	13.84	13.83	
8044	Futtermittel: Hafer			Feedingstuffs: Oats				Aliments: Avoine				
DEM	35.80	39.50	37.18	33.70	32.49	31.62	33.14	31.92	23.94	20.90	-	
ECU	16.82	19.07	17.92	16.28	15.83	15.42	16.40	16.48	12.44	11.15	-	
8045	Futtermittel: Mais			Feedingstuffs: Maize				Aliments: Maïs				
DEM	53.90	48.54	45.89	44.67	46.86	45.54	42.33	33.23	29.88	30.76	33.87	
ECU	25.33	23.43	22.12	21.58	22.84	22.21	20.95	17.16	15.53	16.42	17.74	
8052	Futtermittel: Weizenkleie			Feedingstuffs : Wheat bran				Aliments: Son de blé				
DEM	39.11	36.54	35.50	36.08	33.50	34.11	31.55	28.61	26.50	24.65	26.44	
ECU	18.38	17.64	17.11	17.43	16.32	16.63	15.62	14.77	13.77	13.16	13.85	
8079	Sojaextraktionsschrot (getoastet)			Toasted extracted soyabean meal				Tourteaux d'extraction de soja cuit				
DEM	56.69	50.78	61.11	62.38	48.82	47.96	41.57	43.74	41.08	35.98	-	
ECU	26.64	24.51	29.46	30.13	23.79	23.39	20.58	22.59	21.35	19.20	-	
8125	Fischmehl			Fish meal				Farine de poisson				
DEM	90.22	86.43	111.62	101.18	86.88	94.80	97.80	87.60	83.17	90.08	-	
ECU	42.39	41.72	53.81	48.88	42.34	46.23	48.41	45.24	43.22	48.07	-	
8153	Diffusionsschnitzel – getrocknet			Dried sugar beet pulp				Pulpes séchées de betteraves sucrières				
DEM	38.12	33.43	33.31	32.90	31.91	31.12	30.18	26.97	26.20	27.71	27.30	
ECU	17.91	16.14	16.06	15.89	15.55	15.17	14.94	13.93	13.61	14.79	14.30	
8233	Ergänzungsfutter für die Kälberaufzucht			Complementary feed for rearing calves				Complémentaire pour veaux d'élevage				
DEM	-	50.95	50.65	51.65	48.95	48.25	40.83	39.33	37.75	36.18	39.00	
ECU	-	24.60	24.42	24.95	23.85	23.53	20.21	20.31	19.62	19.31	20.42	

DEUTSCHLAND



EINKAUFSPREISE LANDWIRTSCHAFTLICHER BETRIEBSMITTEL

PURCHASE PRICES OF THE MEANS OF AGRICULTURAL PRODUCTION

PRIX D'ACHAT DES MOYENS DE PRODUCTION AGRICOLE

CODE	1986	1987	1988	1989	1990	1991	1992	1993	1994	1995	1996
Futtermittel											
<i>Preise je 100kg</i>											
8237	Milchaustauschfutter für Kälber (Sackware)			Milk replacer for fattening calves (in sacks)				Complet d'allaitement pour veaux (en sacs)			
DEM	-	227.60	249.20	266.90	235.57	237.39	259.20	248.20	233.52	239.91	239.20
ECU	-	109.87	120.13	128.93	114.80	115.76	128.30	128.18	121.34	128.04	125.27
8255	Ergänzungsfutter für Milchvieh (Aufstallung) (Schüttgut)			Complementary feed for dairy cattle (stall fed) (in bulk)				Complémentaire pour vaches laitières (en stabulation) (en vrac)			
DEM	-	35.40	35.10	37.20	34.33	32.25	33.61	32.48	31.48	30.27	32.80
ECU	-	17.09	16.92	17.97	16.73	15.73	16.64	16.77	16.36	16.15	17.18
8263	Ergänzungsfutter für die Rindermast (Sackware)			Complementary feed for cattle fattening (in sacks)				Complémentaire pour bovins à l'engrais (en sacs)			
DEM	-	-	-	-	-	-	-	32.43	31.47	30.41	32.47
ECU	-	-	-	-	-	-	-	16.75	16.35	16.23	17.00
8289	Alleinfutter für die Ferkelaufzucht (Schüttgut)			Complete feed for rearing piglets (in bulk)				Complet pour porcelets d'élevage (en vrac)			
DEM	-	54.85	55.20	55.60	51.70	50.27	51.79	50.39	46.43	43.94	46.10
ECU	-	26.48	26.61	26.86	25.19	24.51	25.63	26.02	24.13	23.45	24.14
8292	Alleinfutter für Zuchtsauen (Sackware)			Complete feed for sows (in sacks)				Complet pour truies (en sacs)			
DEM	-	-	-	-	-	-	-	41.28	38.65	37.11	37.85
ECU	-	-	-	-	-	-	-	21.32	20.08	19.81	19.82
8297	Alleinfutter für die Schweinemast (Schüttgut)			Complete feed for fattening pigs (in bulk)				Complet pour porcs à l'engrais (en vrac)			
DEM	51.65	47.29	46.35	46.40	43.49	42.30	42.05	40.58	38.25	36.82	38.30
ECU	24.27	22.83	22.34	22.41	21.19	20.63	20.81	20.96	19.88	19.65	20.06
8320	Alleinfutter für Legehennen in Batteriehaltung (Schüttgut)			Complete feed for battery laying hens (in bulk)				Complet pour poules pondeuses (en batteries) (en vrac)			
DEM	-	49.70	50.10	50.40	46.88	46.21	47.46	44.79	42.30	40.43	42.30
ECU	-	23.99	24.15	24.35	22.85	22.53	23.49	23.13	21.98	21.58	22.15
8328	Alleinfutter für die Endmast von Geflügel (Schüttgut)			Complete feed for broiler production (in bulk)				Complet pour poulets à l'engrais (en vrac)			
DEM	61.25	54.05	55.75	56.75	50.61	49.09	49.80	48.15	45.51	42.93	45.90
ECU	28.78	26.09	26.88	27.41	24.66	23.94	24.65	24.87	23.65	22.91	24.04

DEUTSCHLAND



EINKAUFSPREISE LANDWIRTSCHAFTLICHER BETRIEBSMITTEL

PURCHASE PRICES OF THE MEANS OF AGRICULTURAL PRODUCTION

PRIX D'ACHAT DES MOYENS DE PRODUCTION AGRICOLE

CODE	1986	1987	1988	1989	1990	1991	1992	1993	1994	1995	1996
------	------	------	------	------	------	------	------	------	------	------	------

Düngemittel

Preise je 100kg

Fertilizers

Price per 100kg

Engrais

Prix par 100kg

7635	Kalkammonsalpeter (26 % N) (Sackware)			Ammonium nitrate (26 % N) (in sacks)				Nitrate d'ammonium (26 % N)(en sacs)				
	DEM	146.82	118.98	123.12	118.70	119.53	126.33	116.44	110.15	-	-	-
	ECU	68.99	57.44	59.35	57.34	58.25	61.60	57.63	56.88	-	-	-
7636	Kalkammonsalpeter (26 % N) (Schüttgut)			Ammonium nitrate (26 % N) (in bulk)				Nitrate d'ammonium (26 % N)(en vrac)				
	DEM	-	-	-	-	-	-	-	-	96.93	111.41	116.72
	ECU	-	-	-	-	-	-	-	-	50.37	59.46	61.12
7647	Harnstoff (Nährstoffgehalt: 46 %)			Urea				Urée				
	DEM	-	-	-	95.63	91.70	84.57	80.70	75.52	71.24	82.21	87.75
	ECU	-	-	-	46.19	44.69	41.24	39.94	39.00	37.02	43.87	45.95
7681	Kaliumchlorid			Muriate of potash				Chlorure de potassium				
	DEM	71.52	67.03	65.27	68.53	70.48	72.20	73.53	73.20	66.28	67.40	67.10
	ECU	33.61	32.36	31.46	33.10	34.35	35.21	36.40	37.80	34.44	35.97	35.14
7711	Zweinährstoffdünger: 1 - 1 - 0			Binary fertilizers: 1 - 1 - 0				Engrais binaires: 1 - 1 - 0				
	DEM	55.37	50.07	46.62	47.60	47.42	48.27	45.41	42.35	38.94	41.04	41.47
	ECU	26.02	24.17	22.47	22.99	23.11	23.54	22.48	21.87	20.23	21.90	21.72
7721	Zweinährstoffdünger: 0 - 1 - 1			Binary fertilizers: 0 - 1 - 1				Engrais binaires: 0 - 1 - 1				
	DEM	43.49	36.55	33.43	34.13	33.57	33.80	33.06	31.86	28.49	29.44	28.91
	ECU	20.44	17.64	16.12	16.49	16.36	16.48	16.36	16.45	14.80	15.71	15.14
7725	Zweinährstoffdünger: 0 - 20 - 20			Binary fertilizers: 0 - 20 - 20				Engrais binaires: 0 - 20 - 20				
	DEM	50.78	42.33	38.52	39.24	38.44	38.64	37.65	36.17	32.30	33.43	32.78
	ECU	23.86	20.43	18.57	18.96	18.73	18.84	18.64	18.68	16.78	17.84	17.17
7758	Dreinährstoffdünger: 1 - 1 - 1 (Sackware)			Ternary fertilizers: 1 - 1 - 1 (in sacks)				Engrais ternaires: 1 - 1 - 1 (en sacs)				
	DEM	51.71	43.43	43.39	43.49	43.12	44.60	41.83	38.28	-	-	-
	ECU	24.30	20.97	20.92	21.01	21.01	21.75	20.70	19.77	-	-	-
7759	Dreinährstoffdünger: 17 - 17 - 17 (Sackware)			Ternary fertilizers: 17 - 17 - 17 (in sacks)				Engrais ternaires: 17 - 17 - 17 (en sacs)				
	DEM	58.60	49.33	49.17	49.29	48.87	50.55	47.41	43.38	-	-	-
	ECU	27.54	23.81	23.70	23.81	23.81	24.65	23.47	22.40	-	-	-
7766	Dreinährstoffdünger: 1 - 1 - 1 (Schüttgut)			Ternary fertilizers: 1 - 1 - 1 (in bulk)				Engrais ternaires: 1 - 1 - 1 (en vrac)				
	DEM	-	-	-	-	-	-	-	-	35.94	39.27	39.21
	ECU	-	-	-	-	-	-	-	-	18.67	20.96	20.53
7767	Dreinährstoffdünger: 17 - 17 - 17 (Schüttgut)			Ternary fertilizers: 17 - 17 - 17 (in bulk)				Engrais ternaires: 17 - 17 - 17 (en vrac)				
	DEM	-	-	-	-	-	-	-	-	40.73	44.50	44.44
	ECU	-	-	-	-	-	-	-	-	21.16	23.75	23.27
7780	Dreinährstoffdünger: 1 - 1 - 2			Ternary fertilizers: 1 - 1 - 2				Engrais ternaires: 1 - 1 - 2				
	DEM	51.64	43.48	43.13	43.69	44.07	45.40	42.80	40.17	36.84	39.72	39.33
	ECU	24.26	20.99	20.79	21.10	21.48	22.14	21.18	20.74	19.14	21.20	20.60
7785	Dreinährstoffdünger: 9 - 9 - 18			Ternary fertilizers: 9 - 9 - 18				Engrais ternaires: 9 - 9 - 18				
	DEM	38.23	33.66	32.12	32.62	32.95	33.93	32.18	30.34	27.80	29.83	29.55
	ECU	17.96	16.25	15.48	15.76	16.06	16.55	15.93	15.67	14.45	15.92	15.47

Treib- und Heizstoffe

Preise je 100l

Motor fuels and fuels for heating

Price per 100l

Carburants et combustibles

Prix par 100l

7523	Destillat-Heizöl			Heating gas oil				Fuel-oil fluide				
	DEM	38.45	33.00	28.43	38.20	42.83	45.26	41.60	42.12	39.25	37.31	44.08
	ECU	18.07	15.93	13.71	18.45	20.87	22.07	20.59	21.75	20.39	19.91	23.08
7531	Motorenbenzin			Motor spirit				Essence moteur				
	DEM	90.55	86.62	80.90	96.41	99.92	111.84	117.78	117.25	129.97	129.61	135.83
	ECU	42.55	41.81	39.00	46.57	48.69	54.54	58.30	60.55	67.53	69.17	71.13
7535	Dieselmotorenstoff			Diesel oil				Gazole				
	DEM	47.59	38.90	35.80	41.12	47.72	53.72	52.34	52.25	56.80	55.31	62.30
	ECU	22.36	18.78	17.26	19.86	23.25	26.20	25.91	26.98	29.51	29.52	32.63

**EINKAUFSPREISE
LANDWIRTSCHAFTLICHER
BETRIEBSMITTEL**

**PURCHASE PRICES
OF THE MEANS OF AGRICULTURAL
PRODUCTION**

**PRIX D'ACHAT
DES MOYENS DE PRODUCTION
AGRICOLE**

CODE	1986	1987	1988	1989	1990	1991	1992	1993	1994	1995	1996
8041	Futtermittel: Futterweizen			Feedingstuffs: Fodder wheat				Aliments: Blé fourrager			
GRD	2865	3062	3201	3624	4344	5625	6213	6656	6389	6480	6628
ECU	20.85	19.59	19.10	20.26	21.57	24.98	25.15	24.78	22.18	21.39	21.69
8043	Futtermittel: Gerste			Feedingstuffs: Barley				Aliments: Orge			
GRD	2649	2943	3105	3347	3991	4912	4857	5362	5229	5365	5803
ECU	19.28	18.83	18.53	18.72	19.82	21.81	19.66	19.97	18.15	17.71	18.99
8044	Futtermittel: Hafer			Feedingstuffs: Oats				Aliments: Avoine			
GRD	3922	4316	4711	5245	5995	6812	6733	7306	8105	8519	8546
ECU	28.54	27.62	28.11	29.33	29.76	30.25	27.26	27.20	28.14	28.12	27.97
8045	Futtermittel: Mais			Feedingstuffs: Maize				Aliments: Maïs			
GRD	2704	3119	3286	3536	4215	6099	6032	6426	6586	6817	6826
ECU	19.68	19.96	19.61	19.77	20.93	27.08	24.42	23.93	22.87	22.50	22.34
8052	Futtermittel: Weizenkleie			Feedingstuffs: Wheat bran				Aliments: Son de blé			
GRD	2137	2354	2422	2734	3553	4183	4150	4414	4768	4851	5321
ECU	15.55	15.06	14.45	15.29	17.64	18.57	16.80	16.44	16.55	16.01	17.41
8153	Diffusionsschnitzel – getrocknet			Dried sugar beet pulp				Pulpes séchées de betteraves sucrières			
GRD	1483	1708	1775	1939	2054	2317	2613	3000	3328	3454	3639
ECU	10.79	10.93	10.59	10.84	10.20	10.29	10.58	11.17	11.55	11.40	11.91
8175	Luzerneheu			Dried lucerne				Luzerne déshydratée			
GRD	3176	3149	3276	4787	5045	5384	6104	8180	9858	9787	11155
ECU	23.11	20.15	19.55	26.77	25.05	23.91	24.71	30.46	34.23	32.30	36.51
8180	Getreidestroh			Cereal straw				Paille de céréales			
GRD	641	609	609	758	924	1004	1010	978	1001	1074	1193
ECU	4.66	3.90	3.63	4.24	4.59	4.46	4.09	3.64	3.48	3.54	3.90
8233	Ergänzungsfutter für die Kälberaufzucht			Complementary feed for rearing calves				Complémentaire pour veaux d'élevage			
GRD	2920	3352	3565	4170	4953	5814	6194	7030	7369	7529	8223
ECU	21.25	21.45	21.27	23.32	24.59	25.82	25.07	26.18	25.58	24.85	26.91
8254	Ergänzungsfutter für Milchvieh (Aufstallung) (Sackware)			Complementary feed for dairy cattle (stall fed) (in sacks)				Complémentaire pour vaches laitières (en stabulation) (en sacs)			
GRD	2762	3259	3417	3859	4713	5723	6038	6517	7022	7559	8097
ECU	20.10	20.86	20.39	21.58	23.40	25.41	24.44	24.27	24.38	24.95	26.50
8256	Eiweißreiches Ergänzungsfutter für Milchvieh (Aufstallung) (Sackware)			Protein-rich complementary feed for dairy cattle (stall fed) (in sacks)				Complémentaire riche en protéines pour vaches laitières (en stabulation) (en sacs)			
GRD	3079	3384	3935	4820	5170	5322	5566	6454	6787	7028	8291
ECU	22.40	21.66	23.48	26.95	25.67	23.63	22.53	24.03	23.56	23.20	27.14
8265	Eiweißreiches Ergänzungsfutter für die Rindermast (Sackware)			Protein-rich complementary feed for cattle fattening (in sacks)				Complémentaire riche en protéines pour bovins à l'engrais (en sacs)			
GRD	2804	3257	3463	3767	4383	5634	5979	6067	6839	7196	7666
ECU	20.40	20.84	20.67	21.06	21.76	25.02	24.20	22.59	23.74	23.75	25.09
8288	Alleinfutter für die Ferkelaufzucht (Sackware)			Complete feed for rearing piglets (in sacks)				Complet pour porcelets d'élevage (en sacs)			
GRD	3670	4050	4821	6127	7185	7883	8533	9694	10051	10170	11879
ECU	26.71	25.92	28.77	34.26	35.67	35.00	34.54	36.10	34.90	33.57	38.88
8296	Alleinfutter für die Schweinemast (Sackware)			Complete feed for fattening pigs (in sacks)				Complet pour porcs à l'engrais (en sacs)			
GRD	3204	3679	4072	4503	5322	6521	6840	7600	8185	8708	9265
ECU	23.31	23.54	24.30	25.18	26.42	28.95	27.69	28.30	28.42	28.74	30.32

**EINKAUFSPREISE
LANDWIRTSCHAFTLICHER
BETRIEBSMITTEL**

**PURCHASE PRICES
OF THE MEANS OF AGRICULTURAL
PRODUCTION**

**PRIX D'ACHAT
DES MOYENS DE PRODUCTION
AGRICOLE**

CODE	1986	1987	1988	1989	1990	1991	1992	1993	1994	1995	1996
------	------	------	------	------	------	------	------	------	------	------	------

Futtermittel
Preise je 100kg

Animal feedingstuffs
Price per 100kg

Aliments pour animaux
Prix par 100kg

CODE	1986	1987	1988	1989	1990	1991	1992	1993	1994	1995	1996
8292	Alleinfutter für Zuchtsauen (Sackware)			Complete feed for sows (in sacks)				Complet pour truies (en sacs)			
GRD	3212	3462	3979	4400	4800	5383	5850	6808	7025	7436	7842
ECU	23.37	22.15	23.74	24.60	23.83	23.90	23.68	25.35	24.39	24.54	25.67
8307	Alleinfutter für Küken der ersten Tage (Sackware)			Baby chick feed (in sacks)				Complet pour poussins des premiers jours (en sacs)			
GRD	3488	3943	4352	5181	5838	7110	7544	8212	8894	9543	10077
ECU	25.38	25.23	25.97	28.97	28.99	31.57	30.54	30.58	30.88	31.50	32.98
8312	Alleinfutter für Junghennen bis zur Legereife (Sackware)			Complete feed for rearing pullets to lay (in sacks)				Complet pour poulettes jusqu'à la ponte (en sacs)			
GRD	3235	3575	4050	4545	5017	5550	5967	6937	7930	8507	8653
ECU	23.54	22.88	24.17	25.41	24.91	24.64	24.16	25.83	27.53	28.08	28.32
8319	Alleinfutter für Legehennen in Batteriehaltung (Sackware)			Complete feed for battery laying hens (in sacks)				Complet pour poules pondeuses (en batteries) (en sacs)			
GRD	3346	3854	4299	4777	5465	6556	6924	7602	8178	9076	9565
ECU	24.35	24.66	25.65	26.71	27.13	29.11	28.03	28.31	28.39	29.95	31.30
8327	Alleinfutter für die Endmast von Geflügel (Sackware)			Complete feed for broiler production (in sacks)				Complet pour poulets à l'engrais (en sacs)			
GRD	3564	3941	4146	4879	5295	6082	6495	8015	7748	8011	8592
ECU	25.93	25.22	24.74	27.28	26.29	27.01	26.29	29.84	26.90	26.44	28.12

Düngemittel
Preise je 100kg

Fertilizers
Price per 100kg

Engrais
Prix par 100kg

CODE	1986	1987	1988	1989	1990	1991	1992	1993	1994	1995	1996
7631	Ammonsulfat			Sulphate of ammonia				Sulphate d'ammonium			
GRD	3876	4926	6162	6162	6967	8095	9762	9762	10386	10895	11665
ECU	28.20	31.52	36.77	34.46	34.59	35.94	39.52	36.35	36.06	35.96	38.18
7645	Ammonsalpeter (33 % N) (Sackware)			Ammonium nitrate (33 % N) (in sacks)				Nitrate d'ammonium (33 % N)(ensacs)			
GRD	3397	4017	4681	4681	5280	6728	8340	8340	8726	9042	9546
ECU	24.72	25.71	27.93	26.17	26.21	29.87	33.76	31.05	30.30	29.84	31.24
7647	Harnstoff (Nährstoffgehalt: 46 %)			Urea				Urée			
GRD	3361	4145	5041	5041	5839	8497	9860	9404	9422	9689	9720
ECU	24.46	26.52	30.08	28.19	28.99	37.73	39.91	35.02	32.71	31.98	31.81
7670	Superphosphat			Superphosphate				Superphosphate			
GRD	3755	4440	5175	5175	6112	8306	16967	16967	17382	17704	17886
ECU	27.32	28.41	30.88	28.94	30.35	36.88	68.69	63.18	60.35	58.43	58.54
7685	Kaliumsulfat			Sulphate of potash				Sulfate de potassium			
GRD	1628	2069	2589	2442	2841	3837	7500	7500	7763	8348	8521
ECU	11.85	13.24	15.45	13.65	14.11	17.04	30.36	27.93	26.95	27.55	27.89
7711	Zweinährstoffdünger: 1 - 1 - 0			Binary fertilizers: 1 - 1 - 0				Engrais binaires: 1 - 1 - 0			
GRD	1282	1516	1767	1767	2031	2650	3750	3750	4306	4438	4486
ECU	9.33	9.70	10.54	9.88	10.08	11.77	15.18	13.96	14.95	14.65	14.68
7758	Dreinährstoffdünger: 1 - 1 - 1 (Sackware)			Ternary fertilizers: 1 - 1 - 1 (in sacks)				Engrais ternaires: 1 - 1 - 1 (en sacs)			
GRD	1360	1608	1874	1874	2135	2779	3963	3963	4055	4242	4243
ECU	9.90	10.29	11.18	10.48	10.60	12.34	16.04	14.76	14.08	14.00	13.89
7759	Dreinährstoffdünger: 17 - 17 - 17 (Sackware)			Ternary fertilizers: 17 - 17 - 17 (in sacks)				Engrais ternaires: 17 - 17 - 17 (en sacs)			
GRD	1695	2004	2336	2336	2659	3454	4869	4869	4991	5217	5241
ECU	12.33	12.82	13.94	13.06	13.20	15.34	19.71	18.13	17.33	17.22	17.15

ELLADA



EINKAUFSPREISE LANDWIRTSCHAFTLICHER BETRIEBSMITTEL

PURCHASE PRICES OF THE MEANS OF AGRICULTURAL PRODUCTION

PRIX D'ACHAT DES MOYENS DE PRODUCTION AGRICOLE

CODE	1986	1987	1988	1989	1990	1991	1992	1993	1994	1995	1996	
Treib- und Heizstoffe <i>Preise je 100l</i>					Motor fuels and fuels for heating <i>Price per 100l</i>				Carburants et combustibles <i>Prix par 100l</i>			
7523	Destillat-Heizöl				Heating gas oil				Fuel-oil fluide			
GRD	3826	3750	3750	3750	5192	7800	9054	9447	9583	9330	10845	
ECU	27.84	24.00	22.38	20.97	25.78	34.63	36.65	35.18	33.27	30.79	35.49	
7531	Motorenbenzin				Motor spirit				Esence moteur			
GRD	7265	7200	7200	7308	10717	12750	15777	19672	19535	20180	22125	
ECU	52.87	46.07	42.97	40.86	53.21	56.61	63.87	73.25	67.82	66.60	72.41	
7535	Diesekraftstoff				Diesel oil				Gazole			
GRD	3826	3750	3750	3750	5192	7800	9054	13030	12756	13361	15817	
ECU	27.84	24.00	22.38	20.97	25.78	34.63	36.65	48.52	44.29	44.10	51.77	

**EINKAUFSPREISE
LANDWIRTSCHAFTLICHER
BETRIEBSMITTEL**

**PURCHASE PRICES
OF THE MEANS OF AGRICULTURAL
PRODUCTION**

**PRIX D'ACHAT
DES MOYENS DE PRODUCTION
AGRICOLE**

CODE	1986	1987	1988	1989	1990	1991	1992	1993	1994	1995	1996
Futtermittel <i>Preise je 100kg</i>				Animal feedingstuffs <i>Price per 100kg</i>				Aliments pour animaux <i>Prix par 100kg</i>			
8041	Futtermittel: Futterweizen			Feedingstuffs: Fodder wheat				Aliments: Blé fourrager			
ESP	2991	3009	2885	2830	2785	2993	2948	2923	2892	3025	3004
ECU	21.76	21.17	20.97	21.70	21.52	23.30	22.24	19.60	18.20	18.56	18.69
8043	Futtermittel: Gerste			Feedingstuffs: Barley				Aliments: Orge			
ESP	2683	2568	2576	2532	2525	2575	2544	2582	2528	2676	2576
ECU	19.52	18.06	18.72	19.42	19.51	20.04	19.20	17.31	15.91	16.42	16.03
8044	Futtermittel: Hafer			Feedingstuffs: Oats				Aliments: Avoine			
ESP	2595	2676	2732	2766	2608	2634	2736	2808	2693	2891	2912
ECU	18.88	18.82	19.85	21.21	20.15	20.50	20.65	18.83	16.95	17.74	18.12
8045	Futtermittel: Mais			Feedingstuffs: Maize				Aliments: Maïs			
ESP	3160	3230	3137	2968	2935	3185	2972	3105	2935	3036	3021
ECU	22.99	22.72	22.80	22.76	22.68	24.79	22.43	20.82	18.47	18.63	18.79
8052	Futtermittel: Weizenkleie			Feedingstuffs : Wheat bran				Aliments: Son de blé			
ESP	2714	2868	2841	2762	2787	2763	2730	2697	2755	2800	2874
ECU	19.74	20.17	20.65	21.18	21.54	21.51	20.60	18.09	17.34	17.18	17.88
8120	Tiermehl			Animal meal				Farine animale			
ESP	3836	3681	3829	4239	3686	3299	3176	3347	3886	3752	3920
ECU	27.91	25.89	27.83	32.51	28.48	25.68	23.97	22.44	24.45	23.02	24.39
8125	Fischmehl			Fish meal				Farine de poisson			
ESP	6072	5915	6169	6229	5478	5469	5775	6016	6192	6186	7295
ECU	44.17	41.61	44.83	47.77	42.33	42.57	43.58	40.34	38.96	37.95	45.38
8153	Diffusionsschnitzel – getrocknet			Dried sugar beet pulp				Pulpes séchées de betteraves sucrières			
ESP	2760	2619	2579	2694	2668	2490	2522	2507	2451	2650	2810
ECU	20.08	18.42	18.74	20.66	20.62	19.38	19.03	16.81	15.42	16.26	17.48
8171	Wiesenheu			Meadow hay				Foin de prairie			
ESP	1260	1324	1344	1432	1448	1484	1524	1552	1580	1604	-
ECU	9.17	9.31	9.77	10.98	11.19	11.55	11.50	10.41	9.94	9.84	-
8175	Luzerneheu			Dried lucerne				Luzerne déshydratée			
ESP	2234	2293	2294	2338	2438	2188	2130	2124	2141	2398	2691
ECU	16.25	16.13	16.67	17.93	18.84	17.03	16.07	14.24	13.47	14.71	16.74
8180	Getreidestroh			Cereal straw				Paille de céréales			
ESP	834	1298	1189	1203	1300	1418	1446	1364	1404	1440	1448
ECU	6.07	9.13	8.64	9.23	10.05	11.04	10.91	9.15	8.83	8.83	9.01
8233	Ergänzungsfutter für die Kälberaufzucht			Complementary feed for rearing calves				Complémentaire pour veaux d'élevage			
ESP	3939	3934	3991	4054	3971	3905	3891	3982	3989	4035	4183
ECU	28.66	27.67	29.00	31.09	30.69	30.40	29.36	26.70	25.10	24.75	26.02
8237	Milch austauschfutter für Kälber (Sackware)			Milk replacer for fattening calves (in sacks)				Complet d'allaitement pour veaux (en sacs)			
ESP	14044	14219	14604	16186	17242	16466	16941	17566	18677	18802	20164
ECU	102.17	100.02	106.13	124.12	133.23	128.17	127.83	117.79	117.53	115.35	125.44
8254	Ergänzungsfutter für Milchvieh (Aufstallung) (Sackware)			Complementary feed for dairy cattle (stall fed) (in sacks)				Complémentaire pour vaches laitières (en stabulation) (en sacs)			
ESP	3629	3639	3713	3721	3688	3597	3575	3626	3678	3675	3830
ECU	26.40	25.60	26.98	28.53	28.50	28.00	26.98	24.32	23.14	22.55	23.83
8263	Ergänzungsfutter für die Rindermast (Sackware)			Complementary feed for cattle fattening (in sacks)				Complémentaire pour bovins à l'engrais (en sacs)			
ESP	3596	3643	3646	3697	3667	3593	3541	3629	3608	3623	3785
ECU	26.16	25.63	26.50	28.35	28.34	27.97	26.72	24.34	22.70	22.23	23.55
8288	Alleinfutter für die Ferkelaufzucht (Sackware)			Complete feed for rearing piglets (in sacks)				Complet pour porcelets d'élevage (en sacs)			
ESP	4981	4966	4955	5010	4990	5066	5197	5294	5294	5407	5430
ECU	36.24	34.93	36.01	38.42	38.56	39.43	39.21	35.50	33.31	33.17	33.78
8292	Alleinfutter für Zuchtsauen (Sackware)			Complete feed for sows (in sacks)				Complet pour truies (en sacs)			
ESP	3675	3684	3667	3713	3636	3526	3513	3620	3655	3681	3768
ECU	26.74	25.91	26.65	28.47	28.10	27.45	26.51	24.28	23.00	22.58	23.44

ESPAÑA



EINKAUFSPREISE LANDWIRTSCHAFTLICHER BETRIEBSMITTEL

PURCHASE PRICES OF THE MEANS OF AGRICULTURAL PRODUCTION

PRIX D'ACHAT DES MOYENS DE PRODUCTION AGRICOLE

CODE	1986	1987	1988	1989	1990	1991	1992	1993	1994	1995	1996
Futtermittel											
<i>Preise je 100kg</i>											
8296	Alleinfutter für die Schweinemast (Sackware)			Complete feed for fattening pigs (in sacks)				Complet pour porcs à l'engrais (en sacs)			
ESP	3926	3907	3901	3891	3835	3705	3665	3725	3780	3761	3917
ECU	28.56	27.48	28.35	29.84	29.63	28.84	27.65	24.98	23.79	23.07	24.37
8312	Alleinfutter für Junghennen bis zur Legereife (Sackware)			Complete feed for rearing pullets to lay (in sacks)				Complet pour poulettes jusqu'à la ponte (en sacs)			
ESP	4315	4232	4241	4336	4182	4099	4113	4244	4309	4239	4334
ECU	31.39	29.77	30.82	33.25	32.32	31.91	31.04	28.46	27.11	26.01	26.96
8319	Alleinfutter für Legehennen in Batteriehaltung (Sackware)			Complete feed for battery laying hens (in sacks)				Complet pour poules pondeuses (en batteries) (en sacs)			
ESP	3968	3929	3994	4086	3934	3956	3926	3991	4112	4087	4254
ECU	28.87	27.64	29.03	31.33	30.40	30.79	29.62	26.76	25.87	25.07	26.46
8327	Alleinfutter für die Endmast von Geflügel (Sackware)			Complete feed for broiler production (in sacks)				Complet pour poulets à l'engrais (en sacs)			
ESP	4437	4389	4536	4620	4408	4253	4184	4285	4412	4315	4561
ECU	32.28	30.87	32.96	35.43	34.06	33.11	31.57	28.73	27.76	26.47	28.37
Düngemittel											
<i>Preise je 100kg</i>											
7631	Ammonsulfat			Sulphate of ammonia				Sulphate d'ammonium			
ESP	8986	7471	6740	6736	6615	6668	6586	6663	7850	8254	8817
ECU	65.37	52.55	48.98	51.65	51.12	51.90	49.70	44.68	49.40	50.64	54.85
7635	Kalkammonsalpeter (26 % N) (Sackware)			Ammonium nitrate (26 % N) (in sacks)				Nitrate d'ammonium (26 % N)(en sacs)			
ESP	10977	9250	8504	8223	8096	8480	7800	7396	7630	8446	9369
ECU	79.86	65.07	61.80	63.06	62.56	66.01	58.86	49.60	48.01	51.82	58.28
7645	Ammonsalpeter (33 % N) (Sackware)			Ammonium nitrate (33 % N) (in sacks)				Nitrate d'ammonium (33 % N)(ensacs)			
ESP	10191	8863	7648	7451	7439	8062	7650	7038	7388	8206	8659
ECU	74.14	62.34	55.58	57.14	57.48	62.75	57.72	47.20	46.49	50.34	53.87
7647	Harnstoff (Nährstoffgehalt: 46 %)			Urea				Urée			
ESP	8685	7417	6420	5880	5602	6057	5793	5408	6043	6719	7184
ECU	63.18	52.17	46.66	45.09	43.29	47.15	43.71	36.27	38.03	41.22	44.69
7670	Superphosphat			Superphosphate				Superphosphate			
ESP	9539	10033	9817	9383	9533	9555	9922	9900	10433	10955	11177
ECU	69.40	70.57	71.34	71.95	73.66	74.38	74.87	66.39	65.65	67.21	69.53
7681	Kaliumchlorid			Muriate of potash				Chlorure de potassium			
ESP	2610	3715	3900	3738	3785	3862	3802	3879	4084	4331	4512
ECU	18.99	26.13	28.34	28.66	29.25	30.06	28.69	26.01	25.70	26.57	28.07
7685	Kaliumsulfat			Sulphate of potash				Sulfate de potassium			
ESP	6358	6652	6934	7260	7478	7904	8168	8042	8250	8610	8364
ECU	46.25	46.79	50.39	55.67	57.78	61.52	61.63	53.93	51.91	52.82	52.03

ESPAÑA



EINKAUFSPREISE LANDWIRTSCHAFTLICHER BETRIEBSMITTEL

PURCHASE PRICES OF THE MEANS OF AGRICULTURAL PRODUCTION

PRIX D'ACHAT DES MOYENS DE PRODUCTION AGRICOLE

CODE	1986	1987	1988	1989	1990	1991	1992	1993	1994	1995	1996
------	------	------	------	------	------	------	------	------	------	------	------

Düngemittel

Preise je 100kg

Fertilizers

Price per 100kg

Engrais

Prix par 100kg

7750	Dreйнährstoffdünger: 1 – 0.5 – 0.5			Ternary fertilizers: 1 – 0.5 – 0.5				Engrais ternaires: 1 – 0.5 – 0.5				
	ESP	4060	4054	4023	4276	4677	4806	4719	4875	4838	4954	4830
	ECU	29.54	28.52	29.24	32.79	36.14	37.41	35.61	32.69	30.44	30.39	30.05
7755	Dreйнährstoffdünger: 20 – 10 – 10			Ternary fertilizers: 20 – 10 – 10				Engrais ternaires: 20 – 10 – 10				
	ESP	4060	4054	4023	4276	4677	4806	4719	4875	4838	4954	4830
	ECU	29.54	28.52	29.24	32.79	36.14	37.41	35.61	32.69	30.44	30.39	30.05
7758	Dreйнährstoffdünger: 1 – 1 – 1 (Sackware)			Ternary fertilizers: 1 – 1 – 1 (in sacks)				Engrais ternaires: 1 – 1 – 1 (en sacs)				
	ESP	2155	2119	2129	2162	2187	2129	2212	2206	2314	2325	2396
	ECU	15.68	14.91	15.47	16.58	16.90	16.57	16.69	14.79	14.56	14.26	14.91
7759	Dreйнährstoffdünger: 17 – 17 – 17 (Sackware)			Ternary fertilizers: 17 – 17 – 17 (in sacks)				Engrais ternaires: 17 – 17 – 17 (en sacs)				
	ESP	3972	3647	3354	3233	3143	3066	2955	2828	3030	3351	3436
	ECU	28.90	25.65	24.37	24.79	24.29	23.87	22.30	18.96	19.07	20.56	21.38
7780	Dreйнährstoffdünger: 1 – 1 – 2			Ternary fertilizers: 1 – 1 – 2				Engrais ternaires: 1 – 1 – 2				
	ESP	2317	2297	1971	2313	2279	2241	2122	2051	2109	2280	2445
	ECU	16.86	16.16	14.32	17.74	17.61	17.44	16.01	13.75	13.27	13.99	15.21
7785	Dreйнährstoffdünger: 9 – 9 – 18			Ternary fertilizers: 9 – 9 – 18				Engrais ternaires: 9 – 9 – 18				
	ESP	2317	2297	1971	2313	2279	2241	2122	2051	2109	2280	2445
	ECU	16.86	16.16	14.32	17.74	17.61	17.44	16.01	13.75	13.27	13.99	15.21
7790	Dreйнährstoffdünger: 1 – 2 – 2			Ternary fertilizers: 1 – 2 – 2				Engrais ternaires: 1 – 2 – 2				
	ESP	4080	4086	3904	3935	3902	3986	3864	3773	3878	4229	4330
	ECU	29.68	28.74	28.37	30.17	30.15	31.03	29.16	25.30	24.40	25.94	26.94
7795	Dreйнährstoffdünger: 10 – 20 – 20			Ternary fertilizers: 10 – 20 – 20				Engrais ternaires: 10 – 20 – 20				
	ESP	4080	4086	3904	3935	3902	3986	3864	3773	3878	4229	4330
	ECU	29.68	28.74	28.37	30.17	30.15	31.03	29.16	25.30	24.40	25.94	26.94

Treib- und Heizstoffe

Preise je 100l

Motor fuels and fuels for heating

Price per 100l

Carburants et combustibles

Prix par 100l

7523	Destillat-Heizöl			Heating gas oil				Fuel-oil fluide				
	ESP	2097	1405	1349	1403	1461	1374	1304	1469	1821	1935	1963
	ECU	15.26	9.88	9.80	10.76	11.29	10.70	9.84	9.85	11.46	11.87	12.21
7531	Motorenbenzin			Motor spirit				Essence moteur				
	ESP	4097	6429	6161	6420	7000	7692	8271	8702	9164	9417	-
	ECU	29.81	45.22	44.77	49.23	54.09	59.87	62.41	58.35	57.66	57.77	-
7535	Dieselmotorenstoff			Diesel oil				Gazole				
	ESP	3837	3493	3177	3343	3554	3806	3970	4457	4087	3902	4022
	ECU	27.91	24.57	23.09	25.64	27.46	29.63	29.96	29.89	25.72	23.94	25.02

FRANCE


**EINKAUFSPREISE
LANDWIRTSCHAFTLICHER
BETRIEBSMITTEL**
**PURCHASE PRICES
OF THE MEANS OF AGRICULTURAL
PRODUCTION**
**PRIX D'ACHAT
DES MOYENS DE PRODUCTION
AGRICOLE**

CODE	1986	1987	1988	1989	1990	1991	1992	1993	1994	1995	1996	
Futtermittel <i>Preise je 100kg</i>					Animal feedingstuffs <i>Price per 100kg</i>				Aliments pour animaux <i>Prix par 100kg</i>			
8041	Futtermittel: Futterweizen			Feedingstuffs: Fodder wheat				Aliments: Blé fourrager				
FRF	-	168.00	167.00	168.00	156.94	159.52	155.64	139.49	130.24	126.03	126.62	
ECU	-	24.25	23.73	23.92	22.70	22.88	22.73	21.03	19.79	19.31	19.50	
8043	Futtermittel: Gerste			Feedingstuffs: Barley				Aliments: Orge				
FRF	129.80	143.95	144.91	147.75	147.25	146.96	142.41	132.52	126.36	123.34	123.72	
ECU	19.09	20.77	20.59	21.04	21.30	21.07	20.79	19.98	19.20	18.90	19.05	
8044	Futtermittel: Hafer			Feedingstuffs: Oats				Aliments: Avoine				
FRF	111.38	132.26	132.26	127.37	124.10	130.62	155.86	141.37	137.53	115.37	123.93	
ECU	16.38	19.09	18.80	18.13	17.95	18.73	22.76	21.31	20.89	17.68	19.09	
8045	Futtermittel: Mais			Feedingstuffs: Maize				Aliments: Maïs				
FRF	136.36	170.78	173.61	168.90	168.43	186.27	166.99	158.36	142.33	146.89	146.54	
ECU	20.05	24.65	24.67	24.05	24.36	26.71	24.38	23.87	21.62	22.51	22.57	
8052	Futtermittel: Weizenkleie			Feedingstuffs: Wheat bran				Aliments: Son de blé				
FRF	140.79	138.54	136.87	141.86	137.59	142.28	143.46	139.36	139.69	139.04	138.34	
ECU	20.71	19.99	19.45	20.20	19.90	20.40	20.95	21.01	21.22	21.31	21.31	
8079	Sojaextraktionsschrot (getoastet)			Toasted extracted soyabean meal				Tourteaux d'extraction de soja cuit				
FRF	186.15	172.55	208.42	214.78	162.13	155.26	154.80	163.51	163.01	144.21	176.12	
ECU	27.38	24.90	29.62	30.58	23.45	22.26	22.60	24.65	24.76	22.10	27.12	
8153	Diffusionsschnitzel – getrocknet			Dried sugar beet pulp				Pulpes séchées de betteraves sucrières				
FRF	101.67	87.59	98.61	102.16	91.54	108.70	80.65	71.89	73.72	84.77	81.01	
ECU	14.95	12.64	14.01	14.54	13.24	15.59	11.78	10.84	11.20	12.99	12.48	
8171	Wiesenheu			Meadow hay				Foin de prairie				
FRF	78.57	76.28	71.28	70.13	63.36	74.46	73.42	53.87	57.52	-	-	
ECU	11.55	11.01	10.13	9.98	9.16	10.68	10.72	8.12	8.74	-	-	
8175	Luzerneheu			Dried lucerne				Luzerne déshydratée				
FRF	116.80	108.30	96.98	107.37	97.12	92.64	92.58	79.20	80.16	80.41	92.53	
ECU	17.18	15.63	13.78	15.29	14.05	13.28	13.52	11.94	12.18	12.32	14.25	
8180	Getreidestroh			Cereal straw				Paille de céréales				
FRF	30.84	37.13	40.27	23.99	24.25	29.69	27.77	31.62	32.29	28.84	-	
ECU	4.54	5.36	5.72	3.42	3.51	4.26	4.05	4.77	4.91	4.42	-	
8237	Milchaustauschfutter für Kälber (Sackware)			Milk replacer for fattening calves (in sacks)				Complet d'allaitement pour veaux (en sacs)				
FRF	796.64	808.33	914.69	1001.12	862.83	840.51	914.34	900.12	866.17	918.71	882.46	
ECU	117.16	116.66	129.99	142.53	124.79	120.53	133.51	135.69	131.58	140.80	135.91	

FRANCE


**EINKAUFSPREISE
LANDWIRTSCHAFTLICHER
BETRIEBSMITTEL**
**PURCHASE PRICES
OF THE MEANS OF AGRICULTURAL
PRODUCTION**
**PRIX D'ACHAT
DES MOYENS DE PRODUCTION
AGRICOLE**

CODE	1986	1987	1988	1989	1990	1991	1992	1993	1994	1995	1996
Futtermittel <i>Preise je 100kg</i>											
8253	Ergänzungsfutter für Milchvieh bei Weidegang			Complementary feed for dairy cattle at grass				Complémentaire pour vaches laitières à l'herbage			
FRF	165.69	157.95	159.81	165.57	151.77	144.90	144.14	143.18	143.01	137.13	146.96
ECU	24.37	22.80	22.71	23.57	21.95	20.78	21.05	21.58	21.73	21.02	22.63
8254	Ergänzungsfutter für Milchvieh (Aufstallung) (Sackware)			Complementary feed for dairy cattle (stall fed) (in sacks)				Complémentaire pour vaches laitières (en stabulation) (en sacs)			
FRF	172.76	162.65	167.05	177.21	158.72	150.60	147.42	144.38	148.20	139.54	147.95
ECU	25.41	23.47	23.74	25.23	22.96	21.60	21.53	21.76	22.51	21.39	22.79
8263	Ergänzungsfutter für die Rindermast (Sackware)			Complementary feed for cattle fattening (in sacks)				Complémentaire pour bovins à l'engrais (en sacs)			
FRF	174.67	166.99	169.45	176.89	171.26	165.93	162.42	161.70	158.50	153.55	163.09
ECU	25.69	24.10	24.08	25.18	24.77	23.79	23.72	24.38	24.08	23.53	25.12
8288	Alleinfutter für die Ferkelaufzucht (Sackware)			Complete feed for rearing piglets (in sacks)				Complet pour porcelets d'élevage (en sacs)			
FRF	211.45	204.30	205.77	214.87	194.42	190.81	192.98	183.49	180.35	168.63	175.92
ECU	31.10	29.48	29.24	30.59	28.12	27.36	28.18	27.66	27.40	25.84	27.09
8293	Alleinfutter für Zuchtsauen (Schüttgut)			Complete feed for sows (in bulk)				Complet pour truies (en vrac)			
FRF	-	-	-	-	147.71	146.05	145.32	137.56	138.27	130.83	137.56
ECU	-	-	-	-	21.36	20.94	21.22	20.74	21.01	20.05	21.19
8297	Alleinfutter für die Schweinemast (Schüttgut)			Complete feed for fattening pigs (in bulk)				Complet pour porcs à l'engrais (en vrac)			
FRF	174.37	164.45	166.26	172.90	151.07	146.70	145.60	137.91	136.34	128.53	135.23
ECU	25.64	23.73	23.63	24.62	21.85	21.04	21.26	20.79	20.71	19.70	20.83
8307	Alleinfutter für Küken der ersten Tage (Sackware)			Baby chick feed (in sacks)				Complet pour poussins des premiers jours (en sacs)			
FRF	216.96	211.82	218.13	222.97	213.41	210.42	208.13	200.38	195.62	193.86	199.97
ECU	31.91	30.57	31.00	31.74	30.87	30.18	30.39	30.21	29.72	29.71	30.80
8313	Alleinfutter für Junghennen bis zur Legereife (Schüttgut)			Complete feed for rearing pullets to lay (in bulk)				Complet pour poulettes jusqu'à la ponte (en vrac)			
FRF	-	-	-	-	159.87	160.00	153.50	147.96	146.61	143.30	151.79
ECU	-	-	-	-	23.12	22.94	22.41	22.30	22.27	21.96	23.38
8320	Alleinfutter für Legehennen in Batteriehaltung (Schüttgut)			Complete feed for battery laying hens (in bulk)				Complet pour poules pondeuses (en batteries) (en vrac)			
FRF	-	-	-	-	154.33	153.56	143.73	136.15	138.16	133.65	141.26
ECU	-	-	-	-	22.32	22.02	20.99	20.52	20.99	20.48	21.76
8328	Alleinfutter für die Endmast von Geflügel (Schüttgut)			Complete feed for broiler production (in bulk)				Complet pour poulets à l'engrais (en vrac)			
FRF	-	-	-	-	201.96	199.84	185.86	178.25	174.45	169.68	177.32
ECU	-	-	-	-	29.21	28.66	27.14	26.87	26.50	26.00	27.31

FRANCE

EINKAUFSPREISE
LANDWIRTSCHAFTLICHER
BETRIEBSMITTELPURCHASE PRICES
OF THE MEANS OF AGRICULTURAL
PRODUCTIONPRIX D'ACHAT
DES MOYENS DE PRODUCTION
AGRICOLE

CODE	1986	1987	1988	1989	1990	1991	1992	1993	1994	1995	1996	
Düngemittel <i>Preise je 100kg</i>	Fertilizers <i>Price per 100kg</i>							Engrais <i>Prix par 100kg</i>				
7631	Ammonsulfat				Sulphate of ammonia			Sulphate d'ammonium				
FRF	443.42	400.98	399.86	420.02	400.24	401.07	395.07	404.63	418.05	428.15	459.66	
ECU	65.21	57.87	56.83	59.80	57.89	57.51	57.69	61.00	63.51	65.62	70.79	
7645	Ammonsalpeter (33 % N) (Sackware)				Ammonium nitrate (33 % N) (in sacks)			Nitrate d'ammonium (33 % N)(ensacs)				
FRF	419.90	379.50	388.81	383.02	370.78	380.15	354.84	332.27	318.75	360.63	394.69	
ECU	61.75	54.77	55.26	54.53	53.63	54.51	51.81	50.09	48.42	55.27	60.79	
7647	Harnstoff (Nährstoffgehalt: 46 %)				Urea			Urée				
FRF	-	-	-	-	292.63	302.96	284.48	270.02	284.74	344.24	355.48	
ECU	-	-	-	-	42.32	43.45	41.54	40.70	43.26	52.76	54.75	
7670	Superphosphat				Superphosphate			Superphosphate				
FRF	511.87	476.17	477.00	499.09	460.06	448.94	430.94	418.39	422.44	455.50	470.78	
ECU	75.28	68.72	67.79	71.06	66.54	64.38	62.93	63.07	64.18	69.81	72.51	
7681	Kaliumchlorid				Muriate of potash			Chlorure de potassium				
FRF	210.55	188.13	183.55	193.43	183.75	178.75	180.10	170.02	178.05	186.85	179.12	
ECU	30.96	27.15	26.09	27.54	26.58	25.63	26.30	25.63	27.05	28.64	27.59	
7685	Kaliumsulfat				Sulphate of potash			Sulfate de potassium				
FRF	380.60	385.21	388.81	395.06	391.63	390.73	397.06	401.33	391.90	388.63	387.02	
ECU	55.97	55.59	55.26	56.25	56.64	56.03	57.98	60.50	59.54	59.56	59.61	
7721	Zweinährstoffdünger: 0 - 1 - 1				Binary fertilizers: 0 - 1 - 1			Engrais binaires: 0 - 1 - 1				
FRF	142.62	127.39	128.13	134.47	126.50	119.31	118.04	110.16	113.00	121.70	123.19	
ECU	20.97	18.38	18.21	19.14	18.30	17.11	17.24	16.61	17.17	18.65	18.97	
7725	Zweinährstoffdünger: 0 - 20 - 20				Binary fertilizers: 0 - 20 - 20			Engrais binaires: 0 - 20 - 20				
FRF	142.62	127.39	102.50	107.58	101.20	95.45	94.43	88.13	90.40	97.36	98.55	
ECU	20.97	18.38	14.57	15.32	14.64	13.69	13.79	13.29	13.73	14.92	15.18	
7758	Dreihnährstoffdünger: 1 - 1 - 1 (Sackware)				Ternary fertilizers: 1 - 1 - 1 (in sacks)			Engrais ternaires: 1 - 1 - 1 (en sacs)				
FRF	165.59	140.24	145.59	151.39	148.31	146.08	136.92	130.24	129.86	142.62	150.25	
ECU	24.35	20.24	20.69	21.55	21.45	20.95	19.99	19.63	19.73	21.86	23.14	
7759	Dreihnährstoffdünger: 17 - 17 - 17 (Sackware)				Ternary fertilizers: 17 - 17 - 17 (in sacks)			Engrais ternaires: 17 - 17 - 17 (en sacs)				
FRF	165.59	140.24	145.59	151.39	148.31	146.08	136.92	130.24	129.86	142.62	150.25	
ECU	24.35	20.24	20.69	21.55	21.45	20.95	19.99	19.63	19.73	21.86	23.14	
Treib- und Heizstoffe <i>Preise je 100l</i>	Motor fuels and fuels for heating <i>Price per 100l</i>							Carburants et combustibles <i>Prix par 100l</i>				
7523	Destillat-Heizöl				Heating gas oil			Fuel-oil fluide				
FRF	211.10	195.02	177.59	199.83	223.40	225.00	203.60	205.50	198.40	193.90	218.40	
ECU	31.05	28.15	25.24	28.45	32.31	32.27	29.73	30.98	30.14	29.72	33.64	
7531	Motorenbenzin				Motor spirit			Essence moteur				
FRF	286.51	285.26	273.92	300.58	-	-	-	-	-	-	-	
ECU	42.14	41.17	38.93	42.79	-	-	-	-	-	-	-	
7535	Dieselmotorenstoff				Diesel oil			Gazole				
FRF	352.20	332.63	326.97	344.69	365.01	375.52	-	-	-	-	-	
ECU	51.80	48.00	46.47	49.07	52.79	53.85	-	-	-	-	-	

IRELAND



EINKAUFSPREISE LANDWIRTSCHAFTLICHER BETRIEBSMITTEL

PURCHASE PRICES OF THE MEANS OF AGRICULTURAL PRODUCTION

PRIX D'ACHAT DES MOYENS DE PRODUCTION AGRICOLE

CODE	1986	1987	1988	1989	1990	1991	1992	1993	1994	1995	1996
Futtermittel <i>Preise je 100kg</i>				Animal feedingstuffs <i>Price per 100kg</i>				Aliments pour animaux <i>Prix par 100kg</i>			
8052	Futtermittel: Weizenkleie			Feedingstuffs : Wheat bran				Aliments: Son de blé			
IEP	26.41	26.64	26.37	27.05	26.89	27.80	27.83	28.46	29.76	28.59	28.73
ECU	36.00	34.35	34.00	34.82	35.02	36.21	36.58	35.58	37.50	35.06	36.21
8054	Futtermittel: Gerste – gemahlen			Feedingstuffs : Ground barley				Aliments: Orge moulue			
IEP	16.43	16.18	16.45	17.20	17.00	16.81	16.85	16.79	16.31	16.33	16.56
ECU	22.40	20.87	21.21	22.14	22.14	21.89	22.15	20.99	20.55	20.02	20.87
8056	Futtermittel: Mais – gemahlen			Feedingstuffs : Ground maize				Aliments: Maïs moulu			
IEP	21.37	21.58	21.90	21.70	21.80	23.13	22.66	22.27	19.99	20.63	20.72
ECU	29.13	27.83	28.23	27.93	28.39	30.12	29.79	27.84	25.19	25.30	26.11
8153	Diffusionsschnitzel – getrocknet			Dried sugar beet pulp				Pulpes séchées de betteraves sucrières			
IEP	13.40	12.50	12.63	13.02	12.62	12.25	12.06	12.04	12.36	12.43	12.16
ECU	18.27	16.12	16.28	16.76	16.44	15.95	15.85	15.05	15.57	15.24	15.33
8233	Ergänzungsfutter für die Kälberaufzucht			Complementary feed for rearing calves				Complémentaire pour veaux d'élevage			
IEP	19.90	19.95	20.33	21.07	19.43	18.21	-	20.39	20.38	19.96	21.30
ECU	27.13	25.73	26.21	27.12	25.31	23.72	-	25.49	25.68	24.48	26.84
8237	Milch austauschfutter für Kälber (Sackware)			Milk replacer for fattening calves (in sacks)				Complet d'allaitement pour veaux (en sacs)			
IEP	87.75	88.40	97.75	124.48	127.17	117.58	121.04	126.66	129.01	130.83	135.14
ECU	119.63	114.00	126.02	160.24	165.64	153.14	159.11	158.33	162.56	160.42	170.32
8253	Ergänzungsfutter für Milchvieh bei Weidegang			Complementary feed for dairy cattle at grass				Complémentaire pour vaches laitières à l'herbage			
IEP	17.56	16.40	16.13	17.15	16.56	-	-	-	16.68	16.10	17.27
ECU	23.94	21.15	20.79	22.08	21.57	-	-	-	21.02	19.74	21.77
8254	Ergänzungsfutter für Milchvieh (Aufstallung) (Sackware)			Complementary feed for dairy cattle (stall fed) (in sacks)				Complémentaire pour vaches laitières (en stabulation) (en sacs)			
IEP	17.56	16.86	16.68	17.69	17.35	16.52	16.63	16.76	16.97	16.80	17.61
ECU	23.94	21.74	21.50	22.77	22.60	21.52	21.86	20.95	21.38	20.60	22.19
8263	Ergänzungsfutter für die Rindermast (Sackware)			Complementary feed for cattle fattening (in sacks)				Complémentaire pour bovins à l'engrais (en sacs)			
IEP	17.24	16.48	16.78	17.59	16.97	16.20	16.26	16.37	16.50	16.42	17.11
ECU	23.50	21.25	21.63	22.64	22.10	21.10	21.37	20.46	20.79	20.13	21.56
8288	Alleinfutter für die Ferkelaufzucht (Sackware)			Complete feed for rearing piglets (in sacks)				Complet pour porcelets d'élevage (en sacs)			
IEP	19.89	19.74	20.71	21.93	21.30	20.01	20.04	19.74	19.89	19.22	20.67
ECU	27.12	25.46	26.70	28.23	27.74	26.06	26.34	24.68	25.06	23.57	26.05
8292	Alleinfutter für Zuchtsauen (Sackware)			Complete feed for sows (in sacks)				Complet pour truies (en sacs)			
IEP	19.21	19.20	19.94	20.77	20.03	19.34	19.52	19.36	19.30	18.95	19.94
ECU	26.19	24.76	25.71	26.74	26.09	25.19	25.66	24.20	24.32	23.24	25.13
8296	Alleinfutter für die Schweinemast (Sackware)			Complete feed for fattening pigs (in sacks)				Complet pour porcs à l'engrais (en sacs)			
IEP	18.98	18.90	19.24	20.02	19.54	19.45	19.60	19.59	19.47	19.53	20.58
ECU	25.88	24.37	24.80	25.77	25.45	25.33	25.77	24.49	24.53	23.95	25.94
8307	Alleinfutter für Küken der ersten Tage (Sackware)			Baby chick feed (in sacks)				Complet pour poussins des premiers jours (en sacs)			
IEP	23.96	23.70	24.27	25.39	24.80	24.20	24.29	24.29	24.10	22.94	23.74
ECU	32.66	30.56	31.29	32.68	32.30	31.52	31.93	30.36	30.37	28.13	29.92
8319	Alleinfutter für Legehennen in Batteriehaltung (Sackware)			Complete feed for battery laying hens (in sacks)				Complet pour poules pondeuses (en batteries) (en sacs)			
IEP	21.11	20.99	21.39	22.43	21.67	20.81	20.51	20.70	20.71	20.23	21.04
ECU	28.78	27.07	27.58	28.87	28.22	27.10	26.96	25.88	26.10	24.81	26.52

IRELAND



EINKAUFSPREISE LANDWIRTSCHAFTLICHER BETRIEBSMITTEL

PURCHASE PRICES OF THE MEANS OF AGRICULTURAL PRODUCTION

PRIX D'ACHAT DES MOYENS DE PRODUCTION AGRICOLE

CODE	1986	1987	1988	1989	1990	1991	1992	1993	1994	1995	1996	
Düngemittel												
<i>Preise je 100kg</i>												
Kalkammonsalpeter (26 % N) (Sackware)				Ammonium nitrate (26 % N) (in sacks)				Nitrate d'ammonium (26 % N)(en sacs)				
7635	IEP	44.25	35.43	39.10	41.45	41.02	43.33	41.56	37.71	39.21	44.25	46.63
	ECU	60.33	45.69	50.41	53.36	53.43	56.43	54.63	47.14	49.41	54.26	58.77
7647 Harnstoff (Nährstoffgehalt: 46 %)				Urea				Urée				
	IEP	33.30	24.00	28.27	32.28	30.49	34.15	33.51	31.17	31.82	34.33	37.22
	ECU	45.40	30.95	36.45	41.55	39.71	44.48	44.05	38.96	40.09	42.10	46.91
7681 Kaliumchlorid				Muriate of potash				Chlorure de potassium				
	IEP	25.34	21.39	22.90	-	25.39	-	-	-	-	27.01	28.12
	ECU	34.55	27.58	29.52	-	33.07	-	-	-	-	33.12	35.44
7721 Zweinährstoffdünger: 0 - 1 - 1				Binary fertilizers: 0 - 1 - 1				Engrais binaires: 0 - 1 - 1				
	IEP	14.07	11.72	12.81	13.93	13.73	12.97	12.96	12.03	12.78	13.64	14.22
	ECU	19.18	15.11	16.51	17.93	17.88	16.89	17.04	15.04	16.10	16.73	17.92
7725 Zweinährstoffdünger: 0 - 20 - 20				Binary fertilizers: 0 - 20 - 20				Engrais binaires: 0 - 20 - 20				
	IEP	12.01	10.00	10.97	11.89	11.72	11.28	11.27	10.46	11.11	11.63	12.12
	ECU	16.37	12.90	14.14	15.31	15.27	14.69	14.81	13.08	14.00	14.26	15.28
7758 Dreinährstoffdünger: 1 - 1 - 1 (Sackware)				Ternary fertilizers: 1 - 1 - 1 (in sacks)				Engrais ternaires: 1 - 1 - 1 (en sacs)				
	IEP	17.14	13.18	14.29	15.40	15.43	15.45	15.22	14.45	14.74	16.27	17.03
	ECU	23.37	17.00	18.42	19.82	20.10	20.12	20.01	18.06	18.57	19.95	21.46
7759 Dreinährstoffdünger: 17 - 17 - 17 (Sackware)				Ternary fertilizers: 17 - 17 - 17 (in sacks)				Engrais ternaires: 17 - 17 - 17 (en sacs)				
	IEP	18.67	14.29	15.45	16.69	16.74	16.66	16.46	15.71	15.99	17.61	18.41
	ECU	25.45	18.43	19.92	21.49	21.80	21.70	21.64	19.64	20.15	21.59	23.20
7790 Dreinährstoffdünger: 1 - 2 - 2				Ternary fertilizers: 1 - 2 - 2				Engrais ternaires: 1 - 2 - 2				
	IEP	18.58	14.22	15.34	16.44	16.58	16.42	16.18	15.42	15.72	17.27	18.03
	ECU	25.33	18.34	19.78	21.16	21.60	21.39	21.27	19.28	19.81	21.18	22.72
Treib- und Heizstoffe												
<i>Preise je 100l</i>												
7523 Destillat-Heizöl				Heating gas oil				Fuel-oil fluide				
	IEP	19.78	20.53	19.71	21.97	23.93	24.97	22.66	23.81	22.32	22.43	24.94
	ECU	26.97	26.48	25.41	28.28	31.17	32.52	29.79	29.76	28.12	27.50	31.43
7526 Rückstands-Heizöl				Residual fuel oil				Fuel-oil résiduel				
	IEP	13.59	14.84	12.76	14.54	14.80	14.00	13.92	15.28	16.36	17.38	18.18
	ECU	18.53	19.14	16.45	18.72	19.28	18.23	18.30	19.10	20.61	21.31	22.91
7531 Motorenbenzin				Motor spirit				Essence moteur				
	IEP	59.57	58.51	57.70	60.90	62.01	59.24	56.70	57.03	56.99	57.17	60.70
	ECU	81.21	75.45	74.39	78.40	80.77	77.15	74.53	71.29	71.81	70.10	76.50

ITALIA



EINKAUFSPREISE LANDWIRTSCHAFTLICHER BETRIEBSMITTEL

PURCHASE PRICES OF THE MEANS OF AGRICULTURAL PRODUCTION

PRIX D'ACHAT DES MOYENS DE PRODUCTION AGRICOLE

CODE	1986	1987	1988	1989	1990	1991	1992	1993	1994	1995	1996
8043	Futtermittel: Gerste		Feedingstuffs: Barley				Aliments: Orge				
ITL	32515	31697	30544	31296	30277	31202	30799	35090	33249	36656	34738
ECU	22.24	21.20	19.87	20.72	19.89	20.35	19.30	19.06	17.36	17.21	17.73
8044	Futtermittel: Hafer		Feedingstuffs: Oats				Aliments: Avoine				
ITL	41958	43979	44438	40982	35125	34125	42721	49868	43741	47698	50517
ECU	28.70	29.42	28.91	27.13	23.08	22.26	26.78	27.08	22.84	22.39	25.79
8045	Futtermittel: Mais		Feedingstuffs: Maize				Aliments: Maïs				
ITL	33120	34600	31871	28856	33178	35914	34176	37522	33193	40801	35807
ECU	22.66	23.15	20.73	19.10	21.80	23.42	21.42	20.38	17.33	19.15	18.28
8052	Futtermittel: Weizenkleie		Feedingstuffs : Wheat bran				Aliments: Son de blé				
ITL	25389	26354	25191	25058	22932	23973	23698	28997	27064	30697	30759
ECU	17.37	17.63	16.39	16.59	15.07	15.64	14.85	15.75	14.13	14.41	15.70
8054	Futtermittel: Gerste – gemahlen		Feedingstuffs : Ground barley				Aliments: Orge moulue				
ITL	40367	41729	40552	41053	40999	42276	42402	45969	45508	48320	47146
ECU	27.61	27.91	26.38	27.18	26.94	27.57	26.58	24.97	23.76	22.68	24.07
8056	Futtermittel: Mais – gemahlen		Feedingstuffs : Ground maize				Aliments: Maïs moulu				
ITL	40226	41729	39797	36623	31126	40449	34271	35502	33148	40448	38235
ECU	27.52	27.91	25.89	24.25	20.45	26.38	21.48	19.28	17.31	18.99	19.52
8075	Leinkuchen (gepreßt)		Linseed cake (expeller)				Tourteaux de pression de lin				
ITL	41114	36712	35476	38283	36799	36108	39349	45838	45444	46803	49834
ECU	28.12	24.56	23.08	25.35	24.18	23.55	24.66	24.90	23.73	21.97	25.44
8079	Sojaextraktionsschrot (getoastet)		Toasted extracted soyabean meal				Tourteaux d'extraction de soja cuit				
ITL	35883	34009	42409	44427	28485	29305	30252	39125	38919	39544	44680
ECU	24.55	22.75	27.59	29.41	18.72	19.11	18.96	21.25	20.32	18.56	22.81
8120	Tiermehl		Animal meal				Farine animale				
ITL	37865	34159	41733	42783	32425	31344	34504	40473	40310	40312	45221
ECU	25.90	22.85	27.15	28.32	21.30	20.44	21.63	21.98	21.05	18.92	23.08
8125	Fischmehl		Fish meal				Farine de poisson				
ITL	74839	69739	94708	92387	85626	89639	91324	92081	88748	100498	122988
ECU	51.19	46.65	61.61	61.16	56.26	58.46	57.24	50.01	46.34	47.18	62.78
8153	Diffusionsschnitzel – getrocknet		Dried sugar beet pulp				Pulpes séchées de betteraves sucrières				
ITL	32708	30583	30438	31588	28408	29502	29825	30108	31935	35300	32142
ECU	22.37	20.46	19.80	20.91	18.67	19.24	18.69	16.35	16.68	16.57	16.41
8171	Wiesenheu		Meadow hay				Foin de prairie				
ITL	18123	16533	19580	18931	17969	21176	19184	16133	15556	18969	23585
ECU	12.40	11.06	12.74	12.53	11.81	13.81	12.02	8.76	8.12	8.91	12.04
8180	Getreidestroh		Cereal straw				Paille de céréales				
ITL	8933	8754	7238	7099	9958	7686	9707	11334	10741	11996	13844
ECU	6.11	5.86	4.71	4.70	6.54	5.01	6.08	6.16	5.61	5.63	7.07

ITALIA



EINKAUFSPREISE LANDWIRTSCHAFTLICHER BETRIEBSMITTEL

PURCHASE PRICES OF THE MEANS OF AGRICULTURAL PRODUCTION

PRIX D'ACHAT DES MOYENS DE PRODUCTION AGRICOLE

CODE	1986	1987	1988	1989	1990	1991	1992	1993	1994	1995	1996
Futtermittel <i>Preise je 100kg</i>	Animal feedingstuffs <i>Price per 100kg</i>										
	Aliments pour animaux <i>Prix par 100kg</i>										
8233	Ergänzungsfutter für die Kälberaufzucht			Complementary feed for rearing calves				Complémentaire pour veaux d'élevage			
ITL	43246	42752	43547	44817	44202	43610	45079	48135	48070	50520	53419
ECU	29.58	28.60	28.33	29.67	29.04	28.44	28.25	26.14	25.10	23.72	27.27
8237	Milchaustauschfutter für Kälber (Sackware)			Milk replacer for fattening calves (in sacks)				Complet d'allaitement pour veaux (en sacs)			
ITL	156542	160224	185418	207332	188018	185470	203186	257915	271429	314297	310632
ECU	107.08	107.18	120.61	137.26	123.54	120.97	127.35	140.08	141.73	147.55	158.57
8253	Ergänzungsfutter für Milchvieh bei Weidegang			Complementary feed for dairy cattle at grass				Complémentaire pour vaches laitières à l'herbage			
ITL	41547	40017	43139	44093	42313	41836	42318	45337	45759	46867	51354
ECU	28.42	26.77	28.06	29.19	27.80	27.29	26.52	24.62	23.89	22.00	26.21
8254	Ergänzungsfutter für Milchvieh (Aufstallung) (Sackware)			Complementary feed for dairy cattle (stall fed) (in sacks)				Complémentaire pour vaches laitières (en stabulation) (en sacs)			
ITL	41904	41978	42288	42972	43499	43639	43042	45042	45270	47880	50925
ECU	28.66	28.08	27.51	28.45	28.58	28.46	26.98	24.46	23.64	22.48	26.00
8263	Ergänzungsfutter für die Rindermast (Sackware)			Complementary feed for cattle fattening (in sacks)				Complémentaire pour bovins à l'engrais (en sacs)			
ITL	39904	39194	40078	41012	40642	41256	41448	43925	44280	47339	50303
ECU	27.30	26.22	26.07	27.15	26.70	26.91	25.98	23.86	23.12	22.22	25.68
8265	Eiweißreiches Ergänzungsfutter für die Rindermast (Sackware)			Protein-rich complementary feed for cattle fattening (in sacks)				Complémentaire riche en protéines pour bovins à l'engrais (en sacs)			
ITL	43820	39312	46232	47110	45361	44806	44713	47261	48231	49525	53130
ECU	29.98	26.30	30.07	31.19	29.80	29.22	28.02	25.67	25.19	23.25	27.12
8288	Alleinfutter für die Ferkelaufzucht (Sackware)			Complete feed for rearing piglets (in sacks)				Complet pour porcelets d'élevage (en sacs)			
ITL	45214	43750	43100	44712	43933	45675	50099	56377	59444	62450	64047
ECU	30.93	29.27	28.04	29.60	28.87	29.79	31.40	30.62	31.04	29.32	32.69
8296	Alleinfutter für die Schweinemast (Sackware)			Complete feed for fattening pigs (in sacks)				Complet pour porcs à l'engrais (en sacs)			
ITL	42449	41396	40775	41058	41356	43806	43565	45907	46492	49427	52178
ECU	29.04	27.69	26.52	27.18	27.17	28.57	27.30	24.93	24.28	23.20	26.64
8307	Alleinfutter für Küken der ersten Tage (Sackware)			Baby chick feed (in sacks)				Complet pour poussins des premiers jours (en sacs)			
ITL	48188	48410	50824	52296	52374	53826	53937	58388	58844	64053	67377
ECU	32.96	32.38	33.06	34.62	34.41	35.11	33.81	31.71	30.73	30.07	34.39
8312	Alleinfutter für Junghennen bis zur Legereife (Sackware)			Complete feed for rearing pullets to lay (in sacks)				Complet pour poulettes jusqu'à la ponte (en sacs)			
ITL	45958	46504	48538	48038	48063	51111	53259	58365	59467	64036	68292
ECU	31.44	31.11	31.57	31.80	31.58	33.34	33.38	31.70	31.05	30.06	34.86
8319	Alleinfutter für Legehennen in Batteriehaltung (Sackware)			Complete feed for battery laying hens (in sacks)				Complet pour poules pondeuses (en batteries) (en sacs)			
ITL	45626	46326	47146	47978	48438	49658	49208	51006	51598	56601	61216
ECU	31.21	30.99	30.67	31.76	31.83	32.39	30.84	27.70	26.94	26.57	31.25
8327	Alleinfutter für die Endmast von Geflügel (Sackware)			Complete feed for broiler production (in sacks)				Complet pour poulets à l'engrais (en sacs)			
ITL	46724	47220	48940	49852	50390	51699	52079	55399	55362	60466	63851
ECU	31.96	31.59	31.83	33.00	33.11	33.72	32.64	30.09	28.91	28.39	32.59

ITALIA


**EINKAUFSPREISE
LANDWIRTSCHAFTLICHER
BETRIEBSMITTEL**
**PURCHASE PRICES
OF THE MEANS OF AGRICULTURAL
PRODUCTION**
**PRIX D'ACHAT
DES MOYENS DE PRODUCTION
AGRICOLE**

CODE	1986	1987	1988	1989	1990	1991	1992	1993	1994	1995	1996
------	------	------	------	------	------	------	------	------	------	------	------

Düngemittel
Preise je 100kg
Fertilizers
Price per 100kg
Engrais
Prix par 100kg

7631		Ammonsulfat			Sulphate of ammonia			Sulphate d'ammonium				
	ITL	84939	75854	75854	75854	75854	75854	75854	91313	100976	123840	131760
	ECU	58.10	50.74	49.34	50.22	49.84	49.47	47.54	49.59	52.73	58.14	67.26
7635		Kalkammonsalpeter (26 % N) (Sackware)			Ammonium nitrate (26 % N) (in sacks)			Nitrate d'ammonium (26 % N)(en sacs)				
	ITL	81906	76226	76226	76226	76226	76226	76226	90936	100563	126174	133252
	ECU	56.03	50.99	49.58	50.47	50.08	49.72	47.78	49.39	52.51	59.23	68.02
7670		Superphosphat			Superphosphate			Superphosphate				
	ITL	113397	106048	105787	106258	105133	108060	103856	99768	109220	125128	130944
	ECU	77.57	70.94	68.81	70.35	69.08	70.48	65.09	54.19	57.03	58.74	66.84
7681		Kaliumchlorid			Muriate of potash			Chlorure de potassium				
	ITL	47123	40980	41174	43151	40016	40369	43338	44584	45895	53348	55426
	ECU	32.23	27.41	26.78	28.57	26.29	26.33	27.16	24.21	23.97	25.04	28.29
7685		Kaliumsulfat			Sulphate of potash			Sulfate de potassium				
	ITL	72293	75782	78652	80293	80205	82280	86206	91581	97758	102975	105991
	ECU	49.45	50.69	51.16	53.16	52.70	53.66	54.03	49.74	51.05	48.34	54.11
7750		Dreйнährstoffdünger: 1 – 0.5 – 0.5			Ternary fertilizers: 1 – 0.5 – 0.5			Engrais ternaires: 1 – 0.5 – 0.5				
	ITL	34091	32910	32910	32910	32910	32910	32910	35037	37926	44100	46925
	ECU	23.32	22.01	21.41	21.79	21.62	21.46	20.63	19.03	19.80	20.70	23.95
7758		Dreйнährstoffdünger: 1 – 1 – 1 (Sackware)			Ternary fertilizers: 1 – 1 – 1 (in sacks)			Engrais ternaires: 1 – 1 – 1 (en sacs)				
	ITL	26380	25840	25840	25840	25840	25840	25840	30563	30794	36724	38197
	ECU	18.05	17.29	16.81	17.11	16.98	16.85	16.20	16.60	16.08	17.24	19.50
7780		Dreйнährstoffdünger: 1 – 1 – 2			Ternary fertilizers: 1 – 1 – 2			Engrais ternaires: 1 – 1 – 2				
	ITL	27497	26985	26985	26985	26985	26985	26985	36235	35735	41918	43800
	ECU	18.81	18.05	17.55	17.87	17.73	17.60	16.91	19.68	18.66	19.68	22.36
7790		Dreйнährstoffdünger: 1 – 2 – 2			Ternary fertilizers: 1 – 2 – 2			Engrais ternaires: 1 – 2 – 2				
	ITL	38557	37850	37850	37850	37850	37850	37850	40548	40705	44505	46871
	ECU	26.37	25.32	24.62	25.06	24.87	24.69	23.72	22.02	21.26	20.89	23.93

Treib- und Heizstoffe
Preise je 100l
Motor fuels and fuels for heating
Price per 100l
Carburants et combustibles
Prix par 100l

7523		Destillat-Heizöl			Heating gas oil			Fuel-oil fluide				
	ITL	56512	60344	65901	75035	93878	109780	110676	113235	108853	111806	119136
	ECU	38.66	40.37	42.87	49.68	61.68	71.60	69.37	61.50	56.84	52.49	60.82
7531		Motorenbenzin			Motor spirit			Essence moteur				
	ITL	22990	21555	22483	27576	45521	35237	44381	74896	129264	113118	113500
	ECU	15.73	14.42	14.62	18.26	29.91	22.98	27.82	40.68	67.50	53.10	57.94
7535		Dieselmotorkraftstoff			Diesel oil			Gazole				
	ITL	32596	28623	26560	29624	42002	36241	39678	57712	49463	62472	67051
	ECU	22.30	19.15	17.28	19.61	27.60	23.64	24.87	31.34	25.83	29.33	34.23

LUXEMBOURG



EINKAUFSPREISE LANDWIRTSCHAFTLICHER BETRIEBSMITTEL

PURCHASE PRICES OF THE MEANS OF AGRICULTURAL PRODUCTION

PRIX D'ACHAT DES MOYENS DE PRODUCTION AGRICOLE

CODE	1986	1987	1988	1989	1990	1991	1992	1993	1994	1995	1996	
Futtermittel	Animal feedingstuffs							Aliments pour animaux				
<i>Preise je 100kg</i>	<i>Price per 100kg</i>							<i>Prix par 100kg</i>				
8043	Futtermittel: Gerste			Feedingstuffs: Barley				Aliments: Orge				
LUF	939.6	925.9	919.5	923.7	887.5	812.5	760.0	712.5	595.0	568.0	568.0	
ECU	21.45	21.51	21.17	21.29	20.92	19.24	18.27	17.61	15.00	14.73	14.45	
8044	Futtermittel: Hafer			Feedingstuffs: Oats				Aliments: Avoine				
LUF	867.0	985.0	1012.2	897.9	857.8	810.4	780.0	780.4	642.1	578.0	628.0	
ECU	19.80	22.89	23.31	20.70	20.22	19.19	18.75	19.28	16.19	14.99	15.98	
8045	Futtermittel: Mais			Feedingstuffs: Maize				Aliments: Mais				
LUF	1053.2	1075.4	1030.4	980.0	1037.5	1069.6	963.7	931.3	723.8	697.0	710.0	
ECU	24.05	24.99	23.73	22.59	24.45	25.33	23.17	23.01	18.25	18.08	18.07	
8233	Ergänzungsfutter für die Kälberaufzucht			Complementary feed for rearing calves				Complémentaire pour veaux d'élevage				
LUF	1053.0	1028.0	1035.0	1066.7	1061.7	1112.9	1135.0	1143.3	1150.0	1125.0	1148.0	
ECU	24.04	23.88	23.83	24.59	25.02	26.36	27.29	28.25	29.00	29.18	29.21	
8253	Ergänzungsfutter für Milchvieh bei Weidegang			Complementary feed for dairy cattle at grass				Complémentaire pour vaches laitières à l'herbage				
LUF	947.0	876.3	870.0	900.0	897.0	887.0	874.6	859.2	857.0	840.0	877.0	
ECU	21.62	20.36	20.03	20.75	21.14	21.01	21.03	21.23	21.61	21.79	22.32	
8254	Ergänzungsfutter für Milchvieh (Aufstallung) (Sackware)			Complementary feed for dairy cattle (stall fed) (in sacks)				Complémentaire pour vaches laitières (en stabulation) (en sacs)				
LUF	948.0	891.4	901.8	974.7	933.3	971.7	971.7	965.8	965.0	965.0	912.0	
ECU	21.64	20.71	20.77	22.47	22.00	23.01	23.36	23.86	24.33	25.03	23.21	
8255	Ergänzungsfutter für Milchvieh (Aufstallung) (Schüttgut)			Complementary feed for dairy cattle (stall fed) (in bulk)				Complémentaire pour vaches laitières (en stabulation) (en vrac)				
LUF	923.5	847.5	860.8	905.4	858.3	838.3	826.7	817.5	805.0	805.0	738.0	
ECU	21.09	19.69	19.82	20.87	20.23	19.85	19.88	20.20	20.30	20.88	18.78	
8256	Eiweißreiches Ergänzungsfutter für Milchvieh (Aufstallung) (Sackware)			Protein-rich complementary feed for dairy cattle (stall fed) (in sacks)				Complémentaire riche en protéines pour vaches laitières (en stabulation) (en sacs)				
LUF	960.8	911.0	941.0	1025.7	953.8	990.5	80.0	1002.9	1030.0	1030.0	1030.0	
ECU	21.94	21.17	21.67	23.64	22.48	23.46	24.04	24.78	25.97	26.72	26.21	
8257	Eiweißreiches Ergänzungsfutter für Milchvieh (Aufstallung) (Schüttgut)			Protein-rich complementary feed for dairy cattle (stall fed) (in bulk)				Complémentaire riche en protéines pour vaches laitières (en stabulation) (en vrac)				
LUF	-	870.0	900.0	977.9	878.8	857.0	855.0	855.4	877.0	870.0	847.0	
ECU	-	20.21	20.72	22.54	20.71	20.30	20.56	21.14	22.11	22.57	21.55	
8263	Ergänzungsfutter für die Rindermast (Sackware)			Complementary feed for cattle fattening (in sacks)				Complémentaire pour bovins à l'engrais (en sacs)				
LUF	-	956.0	947.7	976.1	965.0	1003.8	1011.2	998.3	990.0	990.0	983.0	
ECU	-	22.21	21.82	22.50	22.75	23.77	24.31	24.67	24.96	25.68	25.01	
8264	Ergänzungsfutter für die Rindermast (Schüttgut)			Complementary feed for cattle fattening (in bulk)				Complémentaire pour bovins à l'engrais (en vrac)				
LUF	-	915.0	906.7	909.6	890.0	870.4	907.9	850.0	830.0	830.0	800.0	
ECU	-	21.26	20.88	20.97	20.98	20.61	21.83	21.00	20.93	21.53	20.36	
8265	Eiweißreiches Ergänzungsfutter für die Rindermast (Sackware)			Protein-rich complementary feed for cattle fattening (in sacks)				Complémentaire riche en protéines pour bovins à l'engrais (en sacs)				
LUF	995.0	933.0	930.0	979.0	942.0	971.3	986.2	973.3	960.0	950.0	1018.0	
ECU	22.72	21.68	21.41	22.57	22.20	23.00	23.71	24.05	24.21	24.64	25.90	
8266	Eiweißreiches Ergänzungsfutter für die Rindermast (Schüttgut)			Protein-rich complementary feed for cattle fattening (in bulk)				Complémentaire riche en protéines pour bovins (en vrac)				
LUF	970.3	908.0	905.0	924.2	867.1	837.9	841.2	825.0	800.0	790.0	845.0	
ECU	22.15	21.10	20.84	21.30	20.44	19.84	20.22	20.38	20.17	20.49	21.50	

LUXEMBOURG


**EINKAUFSPREISE
LANDWIRTSCHAFTLICHER
BETRIEBSMITTEL**
**PURCHASE PRICES
OF THE MEANS OF AGRICULTURAL
PRODUCTION**
**PRIX D'ACHAT
DES MOYENS DE PRODUCTION
AGRICOLE**

CODE	1986	1987	1988	1989	1990	1991	1992	1993	1994	1995	1996
Futtermittel <i>Preise je 100kg</i>				Animal feedingstuffs <i>Price per 100kg</i>				Aliments pour animaux <i>Prix par 100kg</i>			
8288	Alleinfutter für die Ferkelaufzucht (Sackware)			Complete feed for rearing piglets (in sacks)				Complet pour porcelets d'élevage (en sacs)			
LUF	1319.0	1234.0	1220.0	1264.0	1246.7	1339.2	1342.5	1338.7	1318.0	1315.0	1355.0
ECU	30.12	28.67	28.09	29.14	29.39	31.72	32.28	33.08	33.24	34.11	34.48
8289	Alleinfutter für die Ferkelaufzucht (Schüttgut)			Complete feed for rearing piglets (in bulk)				Complet pour porcelets d'élevage (en vrac)			
LUF	1294.5	1197.0	1180.0	1194.0	1173.3	1205.8	1197.5	1191.2	1165.0	1155.0	1172.0
ECU	29.56	27.81	27.17	27.52	27.66	28.56	28.79	29.43	29.38	29.96	29.82
8292	Alleinfutter für Zuchtsauen (Sackware)			Complete feed for sows (in sacks)				Complet pour truies (en sacs)			
LUF	1083.0	1027.3	1007.0	1042.7	1046.7	1072.1	1083.3	1073.3	1040.0	1010.0	1037.0
ECU	24.73	23.87	23.19	24.04	24.67	25.39	26.05	26.52	26.23	26.20	26.39
8293	Alleinfutter für Zuchtsauen (Schüttgut)			Complete feed for sows (in bulk)				Complet pour truies (en vrac)			
LUF	1058.0	988.2	966.0	980.8	971.7	939.0	938.0	925.0	880.0	850.0	853.0
ECU	24.16	22.96	22.24	22.61	22.90	22.24	22.55	22.86	22.19	22.05	21.71
8296	Alleinfutter für die Schweinemast (Sackware)			Complete feed for fattening pigs (in sacks)				Complet pour porcs à l'engrais (en sacs)			
LUF	1120.0	1045.6	1022.7	1065.2	1040.8	1066.7	1074.2	1062.9	1025.0	1025.0	1058.0
ECU	25.57	24.29	23.55	24.55	24.53	25.26	25.83	26.26	25.85	26.59	26.92
8297	Alleinfutter für die Schweinemast (Schüttgut)			Complete feed for fattening pigs (in bulk)				Complet pour porcs à l'engrais (en vrac)			
LUF	1140.8	1004.6	981.7	995.8	985.8	933.3	929.2	914.6	865.0	865.0	875.0
ECU	26.05	23.34	22.60	22.95	23.24	22.10	22.34	22.60	21.81	22.44	22.27
8307	Alleinfutter für Küken der ersten Tage (Sackware)			Baby chick feed (in sacks)				Complet pour poussins des premiers jours (en sacs)			
LUF	1253.0	1194.8	1206.4	1265.2	1270.0	1355.8	1385.0	1383.3	1365.0	1365.0	1390.0
ECU	28.61	27.76	27.78	29.17	29.93	32.11	33.30	34.18	34.42	35.41	35.37
8308	Alleinfutter für Küken der ersten Tage (Schüttgut)			Baby chick feed (in bulk)				Complet pour poussins des premiers jours (en vrac)			
LUF	1228.0	1154.0	1165.4	1195.8	1195.0	1222.5	1240.0	1235.0	1205.0	1205.0	1220.0
ECU	28.04	26.81	26.83	27.57	28.17	28.95	29.81	30.52	30.39	31.26	31.04
8312	Alleinfutter für Junghennen bis zur Legereife (Sackware)			Complete feed for rearing pullets to lay (in sacks)				Complet pour poulettes jusqu'à la ponte (en sacs)			
LUF	1207.0	1154.8	1170.0	1220.2	1223.0	1300.8	1335.0	1333.3	1315.0	1315.0	1333.0
ECU	27.56	26.83	26.94	28.13	28.83	30.81	32.10	32.94	33.16	34.11	33.92
8313	Alleinfutter für Junghennen bis zur Legereife (Schüttgut)			Complete feed for rearing pullets to lay (in bulk)				Complet pour poulettes jusqu'à la ponte (en vrac)			
LUF	1182.4	1114.0	1129.2	1150.8	1148.3	1167.5	1190.0	1185.8	1162.0	1155.0	1163.0
ECU	27.00	25.88	26.00	26.53	27.07	27.65	28.61	29.30	29.30	29.96	29.59
8319	Alleinfutter für Legehennen in Batteriehaltung (Sackware)			Complete feed for battery laying hens (in sacks)				Complet pour poules pondeuses (en batteries) (en sacs)			
LUF	1235.0	1189.3	1201.8	1255.2	1260.0	1340.0	1365.0	1362.5	1338.0	1345.0	1370.0
ECU	28.20	27.63	27.67	28.93	29.70	31.74	32.82	33.67	33.74	34.89	34.86
8320	Alleinfutter für Legehennen in Batteriehaltung (Schüttgut)			Complete feed for battery laying hens (in bulk)				Complet pour poules pondeuses (en batteries) (en vrac)			
LUF	1210.7	1148.0	1160.8	1185.8	1185.0	1206.7	1220.0	1215.0	1185.0	1185.0	1200.0
ECU	27.64	26.67	26.73	27.33	27.93	28.58	29.33	30.02	29.88	30.74	30.54
8327	Alleinfutter für die Endmast von Geflügel (Sackware)			Complete feed for broiler production (in sacks)				Complet pour poulets à l'engrais (en sacs)			
LUF	1404.0	1318.9	1323.5	1400.2	1405.0	1495.0	1560.8	1587.5	1560.0	1560.0	1588.0
ECU	32.06	30.64	30.48	32.28	33.12	35.41	37.53	39.23	39.34	40.46	40.41
8328	Alleinfutter für die Endmast von Geflügel (Schüttgut)			Complete feed for broiler production (in bulk)				Complet pour poulets à l'engrais (en vrac)			
LUF	1379.0	1278.0	1282.5	1330.8	1330.0	1364.2	1415.8	1440.0	1407.0	1400.0	1418.0
ECU	31.49	29.69	29.53	30.68	31.35	32.31	34.04	35.58	35.48	36.31	36.08

LUXEMBOURG



EINKAUFSPREISE LANDWIRTSCHAFTLICHER BETRIEBSMITTEL

PURCHASE PRICES OF THE MEANS OF AGRICULTURAL PRODUCTION

PRIX D'ACHAT DES MOYENS DE PRODUCTION AGRICOLE

CODE	1986	1987	1988	1989	1990	1991	1992	1993	1994	1995	1996
Düngemittel											
<i>Preise je 100kg</i>											
Fertilizers											
<i>Price per 100kg</i>											
Engrais											
<i>Prix par 100kg</i>											
7635	Kalkammonsalpeter (26 % N) (Sackware)			Ammonium nitrate (26 % N) (in sacks)				Nitrate d'ammonium (26 % N)(en sacs)			
LUF	2559.0	2113.0	2230.0	2154.0	2136.0	2374.3	2219.0	2083.0	2092.0	2518.0	2580.0
ECU	58.43	49.09	51.35	49.65	50.35	56.23	53.35	51.47	52.75	65.31	65.65
7636	Kalkammonsalpeter (26 % N) (Schüttgut)			Ammonium nitrate (26 % N) (in bulk)				Nitrate d'ammonium (26 % N)(en vrac)			
LUF	2373.0	1910.0	2025.0	1949.0	1918.0	2112.0	1843.0	1665.0	1691.0	2041.0	2154.0
ECU	54.18	44.38	46.63	44.93	45.21	50.02	44.31	41.14	42.64	52.94	54.81
7647	Harnstoff (Nährstoffgehalt: 46 %)			Urea				Urée			
LUF	-	2302.0	1901.0	1930.0	1961.2	1952.0	1942.0	1939.5	1722.0	1945.0	2022.0
ECU	-	53.48	43.77	44.49	46.23	46.23	46.69	47.92	43.42	50.45	51.45
7681	Kaliumchlorid			Muriate of potash				Chlorure de potassium			
LUF	1329.0	1268.0	1187.0	1204.0	1120.0	1105.0	1092.0	1160.0	1115.0	1143.0	1017.0
ECU	30.34	29.46	27.33	27.75	26.40	26.17	26.25	28.66	28.12	29.65	25.88
7758	Dreinährstoffdünger: 1 - 1 - 1 (Sackware)			Ternary fertilizers: 1 - 1 - 1 (in sacks)				Engrais ternaires: 1 - 1 - 1 (en sacs)			
LUF	-	919.0	829.0	861.0	832.0	870.0	809.0	752.0	731.0	833.0	813.0
ECU	-	21.35	19.09	19.85	19.61	20.60	19.45	18.58	18.43	21.61	20.69
7759	Dreinährstoffdünger: 17 - 17 - 17 (Sackware)			Ternary fertilizers: 17 - 17 - 17 (in sacks)				Engrais ternaires: 17 - 17 - 17 (en sacs)			
LUF	-	1038.0	920.0	973.0	940.0	983.1	915.0	858.7	826.0	925.0	918.0
ECU	-	24.12	21.18	22.43	22.16	23.28	22.00	21.22	20.83	23.99	23.36
7766	Dreinährstoffdünger: 1 - 1 - 1 (Schüttgut)			Ternary fertilizers: 1 - 1 - 1 (in bulk)				Engrais ternaires: 1 - 1 - 1 (en vrac)			
LUF	-	869.0	774.0	805.0	773.0	809.1	705.0	640.7	637.8	710.0	698.0
ECU	-	20.19	17.82	18.56	18.22	18.95	16.95	15.83	16.08	18.42	17.76
7767	Dreinährstoffdünger: 17 - 17 - 17 (Schüttgut)			Ternary fertilizers: 17 - 17 - 17 (in bulk)				Engrais ternaires: 17 - 17 - 17 (en vrac)			
LUF	-	982.0	865.0	908.0	882.0	904.6	797.3	723.7	733.0	802.0	788.0
ECU	-	22.82	19.92	20.93	20.79	21.42	19.17	17.88	18.48	20.80	20.05
Treib- und Heizstoffe											
<i>Preise je 100l</i>											
Motor fuels and fuels for heating											
<i>Price per 100l</i>											
Carburants et combustibles											
<i>Prix par 100l</i>											
7535	Dieselmotorkraftstoff			Diesel oil				Gazole			
LUF	921.0	747.0	767.0	795.0	883.4	925.8	835.5	878.8	811.0	681.0	784.0
ECU	21.03	17.36	17.66	18.33	20.82	21.93	20.09	21.71	20.45	17.66	19.95

NEDERLAND



**EINKAUFSPREISE
LANDWIRTSCHAFTLICHER
BETRIEBSMITTEL**

**PURCHASE PRICES
OF THE MEANS OF AGRICULTURAL
PRODUCTION**

**PRIX D'ACHAT
DES MOYENS DE PRODUCTION
AGRICOLE**

CODE	1986	1987	1988	1989	1990	1991	1992	1993	1994	1995	1996	
Futtermittel												
<i>Preise je 100kg</i>												
Animal feedingstuffs												
<i>Price per 100kg</i>												
Aliments pour animaux												
<i>Prix par 100kg</i>												
8041	Futtermittel: Futterweizen			Feedingstuffs: Fodder wheat				Aliments: Blé fourrager				
NLG	51.50	49.90	45.60	45.20	43.00	44.70	42.40	37.70	33.40	32.60	32.80	
ECU	21.45	21.38	19.53	19.36	18.60	19.34	18.64	17.33	15.48	15.53	15.33	
8043	Futtermittel: Gerste			Feedingstuffs: Barley				Aliments: Orge				
NLG	50.90	47.60	44.11	43.30	41.30	41.50	40.00	36.00	33.30	31.50	31.20	
ECU	21.20	20.39	18.89	18.54	17.86	17.96	17.58	16.55	15.43	15.01	14.58	
8045	Futtermittel: Mais			Feedingstuffs: Maize				Aliments: Maïs				
NLG	56.90	56.50	50.20	46.30	50.00	54.40	45.20	42.00	36.70	37.50	37.50	
ECU	23.70	24.21	21.50	19.83	21.63	23.54	19.87	19.31	17.00	17.87	17.53	
8054	Futtermittel: Gerste – gemahlen			Feedingstuffs : Ground barley				Aliments: Orge moulu				
NLG	62.70	59.80	57.00	56.20	54.60	54.40	53.20	50.20	47.00	45.70	46.10	
ECU	26.12	25.62	24.41	24.07	23.61	23.54	23.39	23.08	21.78	21.77	21.54	
8056	Futtermittel: Mais – gemahlen			Feedingstuffs : Ground maize				Aliments: Maïs moulu				
NLG	71.40	69.50	69.60	62.50	64.00	66.90	59.90	56.10	50.60	51.50	52.50	
ECU	29.74	29.77	29.81	26.76	27.68	28.95	26.33	25.79	23.44	24.54	24.54	
8075	Leinkuchen (gepreßt)			Linseed cake (expeller)				Tourteaux de pression de lin				
NLG	39.20	35.90	50.40	50.30	40.70	41.80	40.10	52.80	-	-	-	
ECU	16.33	15.38	21.59	21.54	17.60	18.09	17.63	24.27	-	-	-	
8079	Sojaextraktionsschrot (getoastet)			Toasted extracted soyabean meal				Tourteaux d'extraction de soja cuit				
NLG	48.40	44.20	55.70	54.60	38.90	39.70	38.80	41.80	38.30	33.90	46.90	
ECU	20.16	18.94	23.86	23.38	16.82	17.18	17.06	19.22	17.75	16.15	21.92	
8120	Tiermehl			Animal meal				Farine animale				
NLG	65.50	60.20	77.40	73.50	53.50	53.10	55.40	55.60	53.80	48.60	59.40	
ECU	27.28	25.79	33.15	31.47	23.14	22.98	24.35	25.56	24.93	23.15	27.76	
8125	Fischmehl			Fish meal				Farine de poisson				
NLG	89.20	85.80	117.60	97.50	84.00	99.90	97.50	77.90	74.80	84.10	106.00	
ECU	37.15	36.76	50.37	41.75	36.33	43.23	42.86	35.81	34.66	40.07	49.54	
8153	Diffusionsschnitzel – getrocknet			Dried sugar beet pulp				Pulpes séchées de betteraves sucrières				
NLG	48.40	40.80	41.30	42.30	40.90	43.70	38.70	36.70	37.00	41.20	39.70	
ECU	20.16	17.48	17.69	18.11	17.69	18.91	17.01	16.87	17.14	19.63	18.55	
8171	Wiesenheu			Meadow hay				Foin de prairie				
NLG	41.00	33.60	28.30	29.10	32.00	35.80	35.70	34.80	33.60	31.60	35.40	
ECU	17.08	14.39	12.12	12.46	13.84	15.49	15.69	16.00	15.57	15.06	16.54	
8175	Luzerneheu			Dried lucerne				Luzerne déshydratée				
NLG	-	-	-	-	-	-	-	-	-	26.60	35.90	
ECU	-	-	-	-	-	-	-	-	-	12.67	16.78	
8180	Getreidestroh			Cereal straw				Paille de céréales				
NLG	24.10	18.50	17.70	16.20	15.10	17.90	18.40	22.90	23.30	17.80	17.00	
ECU	10.04	7.93	7.58	6.94	6.53	7.75	8.09	10.53	10.80	8.48	7.94	
8233	Ergänzungsfutter für die Kälberaufzucht			Complementary feed for rearing calves				Complémentaire pour veaux d'élevage				
NLG	58.10	50.50	50.50	53.40	48.60	48.20	48.30	47.00	47.40	46.60	49.10	
ECU	24.20	21.64	21.63	22.87	21.02	20.86	21.23	21.61	21.96	22.20	22.95	
8237	Milch austauschfutter für Kälber (Sackware)			Milk replacer for fattening calves (in sacks)				Complet d'allaitement pour veaux (en sacs)				
NLG	261.00	252.00	335.00	332.00	307.00	299.00	314.00	294.00	290.00	286.40	278.90	
ECU	108.71	107.96	143.48	142.17	132.78	129.38	138.03	135.16	134.37	136.45	130.34	

NEDERLAND



EINKAUFSPREISE LANDWIRTSCHAFTLICHER BETRIEBSMITTEL

PURCHASE PRICES OF THE MEANS OF AGRICULTURAL PRODUCTION

PRIX D'ACHAT DES MOYENS DE PRODUCTION AGRICOLE

CODE	1986	1987	1988	1989	1990	1991	1992	1993	1994	1995	1996
Futtermittel	Animal feedingstuffs										
<i>Preise je 100kg</i>	<i>Price per 100kg</i>										
8254	Ergänzungsfutter für Milchvieh (Aufstallung) (Sackware)			Complementary feed for dairy cattle (stall fed) (in sacks)				Complémentaire pour vaches laitières (en stabulation) (en sacs)			
NLG	49.40	42.40	43.40	46.40	41.30	40.60	41.60	40.30	40.90	40.10	39.00
ECU	20.58	18.16	18.59	19.87	17.86	17.57	18.29	18.53	18.95	19.11	18.23
8255	Ergänzungsfutter für Milchvieh (Aufstallung) (Schüttgut)			Complementary feed for dairy cattle (stall fed) (in bulk)				Complémentaire pour vaches laitières (en stabulation) (en vrac)			
NLG	43.20	36.80	38.00	41.00	36.00	38.40	36.30	34.80	35.00	33.90	32.70
ECU	17.99	15.77	16.28	17.56	15.57	16.62	15.96	16.00	16.22	16.15	15.28
8265	Eiweißreiches Ergänzungsfutter für die Rindermast (Sackware)			Protein-rich complementary feed for cattle fattening (in sacks)				Complémentaire riche en protéines pour bovins à l'engrais (en sacs)			
NLG	58.00	51.20	54.90	60.10	51.40	48.80	48.60	48.60	49.90	46.30	51.30
ECU	24.16	21.93	23.51	25.74	22.23	21.12	21.36	22.34	23.12	22.06	23.97
8266	Eiweißreiches Ergänzungsfutter für die Rindermast (Schüttgut)			Protein-rich complementary feed for cattle fattening (in bulk)				Complémentaire riche en protéines pour bovins (en vrac)			
NLG	-	-	49.50	55.00	46.50	43.90	43.60	43.30	44.00	40.40	45.20
ECU	-	-	21.20	23.55	20.11	19.00	19.17	19.91	20.39	19.25	21.12
8288	Alleinfutter für die Ferkelaufzucht (Sackware)			Complete feed for rearing piglets (in sacks)				Complet pour porcelets d'élevage (en sacs)			
NLG	75.50	69.90	71.60	74.40	67.90	66.20	67.20	64.90	62.90	61.30	63.00
ECU	31.45	29.95	30.67	31.86	29.37	28.65	29.54	29.84	29.14	29.21	29.44
8289	Alleinfutter für die Ferkelaufzucht (Schüttgut)			Complete feed for rearing piglets (in bulk)				Complet pour porcelets d'élevage (en vrac)			
NLG	-	-	66.80	69.70	63.40	61.60	62.70	60.00	57.70	55.40	56.90
ECU	-	-	28.61	29.85	27.42	26.66	27.56	27.58	26.73	26.39	26.59
8292	Alleinfutter für Zuchtsauen (Sackware)			Complete feed for sows (in sacks)				Complet pour truies (en sacs)			
NLG	-	-	-	-	-	44.70	45.80	44.20	43.70	43.70	46.30
ECU	-	-	-	-	-	19.34	20.13	20.32	20.25	20.82	21.64
8293	Alleinfutter für Zuchtsauen (Schüttgut)			Complete feed for sows (in bulk)				Complet pour truies (en vrac)			
NLG	-	-	-	-	-	41.40	41.20	39.40	38.40	37.80	40.10
ECU	-	-	-	-	-	17.91	18.11	18.11	17.79	18.01	18.74
8296	Alleinfutter für die Schweinemast (Sackware)			Complete feed for fattening pigs (in sacks)				Complet pour porcs à l'engrais (en sacs)			
NLG	56.30	50.60	52.40	50.50	47.20	46.50	47.50	45.50	44.80	44.50	46.70
ECU	23.45	21.68	22.44	21.63	20.41	20.12	20.88	20.92	20.76	21.20	21.83
8297	Alleinfutter für die Schweinemast (Schüttgut)			Complete feed for fattening pigs (in bulk)				Complet pour porcs à l'engrais (en vrac)			
NLG	50.70	45.70	46.20	48.20	43.10	42.00	42.90	40.60	39.50	38.50	40.60
ECU	21.12	19.58	19.79	20.64	18.64	18.17	18.86	18.66	18.30	18.34	18.97
8307	Alleinfutter für Küken der ersten Tage (Sackware)			Baby chick feed (in sacks)				Complet pour poussins des premiers jours (en sacs)			
NLG	65.80	59.50	59.80	61.20	55.50	56.00	55.30	53.10	51.70	50.00	52.40
ECU	27.41	25.49	25.61	26.21	24.00	24.23	24.31	24.41	23.95	23.82	24.49
8308	Alleinfutter für Küken der ersten Tage (Schüttgut)			Baby chick feed (in bulk)				Complet pour poussins des premiers jours (en vrac)			
NLG	59.60	54.10	54.80	56.30	50.70	51.10	50.40	48.10	46.10	44.00	46.40
ECU	24.82	23.18	23.47	24.11	21.93	22.11	22.16	22.11	21.36	20.96	21.68

NEDERLAND



EINKAUFSPREISE LANDWIRTSCHAFTLICHER BETRIEBSMITTEL

PURCHASE PRICES OF THE MEANS OF AGRICULTURAL PRODUCTION

PRIX D'ACHAT DES MOYENS DE PRODUCTION AGRICOLE

CODE	1986	1987	1988	1989	1990	1991	1992	1993	1994	1995	1996
Futtermittel											
<i>Preise je 100kg</i>											
Alleinfutter für Junghennen bis zur Legereife (Sackware)				Complete feed for rearing pullets to lay (in sacks)				Complet pour poulettes jusqu'à la ponte (en sacs)			
NLG	62.40	56.30	56.20	57.60	52.20	52.70	52.10	49.90	48.50	47.00	49.40
ECU	25.99	24.12	24.07	24.67	22.58	22.80	22.90	22.94	22.47	22.39	23.09
8313											
Alleinfutter für Junghennen bis zur Legereife (Schüttgut)				Complete feed for rearing pullets to lay (in bulk)				Complet pour poulettes jusqu'à la ponte (en vrac)			
NLG	56.10	50.80	51.20	52.60	47.30	47.70	47.20	44.70	42.90	41.00	43.30
ECU	23.37	21.76	21.93	22.52	20.46	20.64	20.75	20.55	19.88	19.53	20.24
8319											
Alleinfutter für Legehennen in Batteriehaltung (Sackware)				Complete feed for battery laying hens (in sacks)				Complet pour poules pondeuses (en batteries) (en sacs)			
NLG	62.80	56.80	57.00	58.20	52.20	52.40	51.70	49.10	48.10	47.00	49.20
ECU	26.16	24.33	24.41	24.92	22.58	22.67	22.73	22.57	22.29	22.39	22.99
8320											
Alleinfutter für Legehennen in Batteriehaltung (Schüttgut)				Complete feed for battery laying hens (in bulk)				Complet pour poules pondeuses (en batteries) (en vrac)			
NLG	56.60	50.70	50.90	52.30	46.90	47.50	46.70	44.10	42.50	41.00	43.20
ECU	23.57	21.72	21.80	22.40	20.28	20.55	20.53	20.27	19.69	19.53	20.19
8327											
Alleinfutter für die Endmast von Geflügel (Sackware)				Complete feed for broiler production (in sacks)				Complet pour poulets à l'engrais (en sacs)			
NLG	72.40	63.90	63.90	66.30	60.60	60.10	60.60	59.20	58.20	56.90	60.30
ECU	30.16	27.38	27.37	28.39	26.21	26.01	26.64	27.22	26.97	27.11	28.18
8328											
Alleinfutter für die Endmast von Geflügel (Schüttgut)				Complete feed for broiler production (in bulk)				Complet pour poulets à l'engrais (en vrac)			
NLG	66.20	59.20	60.20	62.70	56.90	56.40	56.80	54.40	52.50	50.80	53.90
ECU	27.57	25.36	25.78	26.85	24.61	24.41	24.97	25.01	24.33	24.20	25.19
Düngemittel											
<i>Preise je 100kg</i>											
Ammonsulfat				Sulphate of ammonia				Sulphate d'ammonium			
NLG	175.90	140.10	144.70	142.60	136.10	125.10	126.70	120.60	124.30	129.35	140.67
ECU	73.26	60.02	61.98	61.06	58.86	54.13	55.70	55.44	57.59	61.63	65.74
7635											
Kalkammonsalpeter (26 % N) (Sackware)				Ammonium nitrate (26 % N) (in sacks)				Nitrate d'ammonium (26 % N)(en sacs)			
NLG	141.40	123.10	119.00	115.60	115.70	121.10	110.80	100.80	101.40	122.92	133.41
ECU	58.89	52.74	50.97	49.50	50.04	52.40	48.71	46.34	46.98	58.56	62.35
7636											
Kalkammonsalpeter (26 % N) (Schüttgut)				Ammonium nitrate (26 % N) (in bulk)				Nitrate d'ammonium (26 % N)(en vrac)			
NLG	-	-	-	-	-	111.40	100.70	90.90	91.60	113.14	117.78
ECU	-	-	-	-	-	48.20	44.27	41.79	42.44	53.90	55.04
7670											
Superphosphat				Superphosphate				Superphosphate			
NLG	179.10	163.70	164.10	169.00	160.60	159.90	160.50	157.90	160.00	158.06	163.47
ECU	74.60	70.13	70.28	72.37	69.46	69.19	70.56	72.59	74.13	75.31	76.40
7674											
Tripelsuperphosphat (46 % P2O5)				Triple superphosphate (46 % P2O5)				Triple superphosphate (46 % P2O5)			
NLG	-	-	-	-	-	87.80	82.50	90.50	81.80	89.47	90.54
ECU	-	-	-	-	-	37.99	36.27	41.61	37.90	42.63	42.31
7681											
Kaliumchlorid				Muriate of potash				Chlorure de potassium			
NLG	89.60	81.10	72.20	75.50	77.00	77.10	77.90	76.60	79.20	79.83	77.93
ECU	37.32	34.74	30.92	32.33	33.30	33.36	34.24	35.21	36.70	38.03	36.42

NEDERLAND



EINKAUFSPREISE LANDWIRTSCHAFTLICHER BETRIEBSMITTEL

PURCHASE PRICES OF THE MEANS OF AGRICULTURAL PRODUCTION

PRIX D'ACHAT DES MOYENS DE PRODUCTION AGRICOLE

CODE	1986	1987	1988	1989	1990	1991	1992	1993	1994	1995	1996
Düngemittel											
<i>Preise je 100kg</i>											
Fertilizers											
<i>Price per 100kg</i>											
Engrais											
<i>Prix par 100kg</i>											
7685	Kaliumsulfat			Sulphate of potash				Sulfate de potassium			
NLG	134.30	132.70	131.40	129.00	125.10	122.50	122.60	119.70	116.20	116.02	109.76
ECU	55.94	56.85	56.28	55.24	54.11	53.01	53.89	55.03	53.84	55.28	51.30
7750	Dreinährstoffdünger: 1 - 0.5 - 0.5			Ternary fertilizers: 1 - 0.5 - 0.5				Engrais ternaires: 1 - 0.5 - 0.5			
NLG	56.20	42.60	43.60	43.10	42.40	45.20	39.70	39.90	40.40	42.53	44.51
ECU	23.41	18.25	18.67	18.46	18.34	19.56	17.45	18.34	18.72	20.26	20.80
7755	Dreinährstoffdünger: 20 - 10 - 10			Ternary fertilizers: 20 - 10 - 10				Engrais ternaires: 20 - 10 - 10			
NLG	56.20	42.70	43.50	43.10	42.40	45.20	39.70	39.90	40.40	42.53	44.51
ECU	23.41	18.29	18.63	18.46	18.34	19.56	17.45	18.34	18.72	20.26	20.80
7758	Dreinährstoffdünger: 1 - 1 - 1 (Sackware)			Ternary fertilizers: 1 - 1 - 1 (in sacks)				Engrais ternaires: 1 - 1 - 1 (en sacs)			
NLG	63.90	47.90	48.00	49.60	48.50	50.40	44.10	44.80	44.20	48.26	49.50
ECU	26.62	20.52	20.56	21.24	20.98	21.81	19.39	20.60	20.48	22.99	23.13
7759	Dreinährstoffdünger: 17 - 17 - 17 (Sackware)			Ternary fertilizers: 17 - 17 - 17 (in sacks)				Engrais ternaires: 17 - 17 - 17 (en sacs)			
NLG	63.90	47.90	48.00	49.60	48.50	50.40	44.10	44.80	44.20	48.26	49.50
ECU	26.62	20.52	20.56	21.24	20.98	21.81	19.39	20.60	20.48	22.99	23.13
7766	Dreinährstoffdünger: 1 - 1 - 1 (Schüttgut)			Ternary fertilizers: 1 - 1 - 1 (in bulk)				Engrais ternaires: 1 - 1 - 1 (en vrac)			
NLG	-	-	-	-	-	-	41.40	42.10	41.50	45.50	46.10
ECU	-	-	-	-	-	-	18.20	19.35	19.23	21.68	21.54
7767	Dreinährstoffdünger: 17 - 17 - 17 (Schüttgut)			Ternary fertilizers: 17 - 17 - 17 (in bulk)				Engrais ternaires: 17 - 17 - 17 (en vrac)			
NLG	-	-	-	-	-	-	41.40	42.10	41.50	45.50	46.10
ECU	-	-	-	-	-	-	18.20	19.35	19.23	21.68	21.54
7780	Dreinährstoffdünger: 1 - 1 - 2			Ternary fertilizers: 1 - 1 - 2				Engrais ternaires: 1 - 1 - 2			
NLG	61.50	46.30	46.60	46.90	46.60	47.90	42.90	43.10	42.60	46.30	46.52
ECU	25.62	19.84	19.96	20.08	20.15	20.73	18.86	19.81	19.74	22.06	21.74
7785	Dreinährstoffdünger: 9 - 9 - 18			Ternary fertilizers: 9 - 9 - 18				Engrais ternaires: 9 - 9 - 18			
NLG	42.94	31.96	32.27	32.57	32.35	33.20	29.68	30.06	29.67	31.96	31.89
ECU	17.88	13.69	13.82	13.95	13.99	14.37	13.05	13.82	13.75	15.23	14.90
Treib- und Heizstoffe											
<i>Preise je 100l</i>											
Motor fuels and fuels for heating											
<i>Price per 100l</i>											
Carburants et combustibles											
<i>Prix par 100l</i>											
7523	Destillat-Heizöl			Heating gas oil				Fuel-oil fluide			
NLG	44.17	40.59	42.98	49.93	54.57	55.73	53.68	56.36	53.76	53.63	63.52
ECU	18.40	17.39	18.41	21.38	23.60	24.12	23.60	25.91	24.91	25.55	29.69
7526	Rückstands-Heizöl			Residual fuel oil				Fuel-oil résiduel			
NLG	27.25	30.98	25.45	32.03	32.42	30.37	30.72	31.54	32.30	32.87	35.53
ECU	11.35	13.27	10.90	13.72	14.02	13.14	13.50	14.50	14.97	15.66	16.60
7531	Motorenbenzin			Motor spirit				Essence moteur			
NLG	126.68	134.04	131.91	140.20	145.45	153.18	156.14	154.06	162.29	163.00	171.89
ECU	52.76	57.42	56.50	60.04	62.91	66.28	68.64	70.83	75.19	77.66	80.33
7535	Dieselmotorenstoff			Diesel oil				Gazole			
NLG	51.90	54.33	50.00	57.05	60.36	61.26	56.60	55.33	47.93	47.76	58.17
ECU	21.62	23.28	21.42	24.43	26.11	26.51	24.88	25.44	22.21	22.75	27.19

ÖSTERREICH



EINKAUFSPREISE LANDWIRTSCHAFTLICHER BETRIEBSMITTEL

PURCHASE PRICES OF THE MEANS OF AGRICULTURAL PRODUCTION

PRIX D'ACHAT DES MOYENS DE PRODUCTION AGRICOLE

CODE	1986	1987	1988	1989	1990	1991	1992	1993	1994	1995	1996
Futtermittel <i>Preise je 100kg</i>	Animal feedingstuffs <i>Price per 100kg</i>										
8043	Futtermittel: Gerste			Feedingstuffs: Barley				Aliments: Orge			
ATS	-	-	-	-	-	-	-	-	328.49	180.37	190.73
ECU	-	-	-	-	-	-	-	-	24.26	13.68	14.20
8045	Futtermittel: Mais			Feedingstuffs: Maize				Aliments: Maïs			
ATS	-	-	-	-	-	-	-	-	312.60	209.20	206.70
ECU	-	-	-	-	-	-	-	-	23.09	15.87	15.39
8052	Futtermittel: Weizenkleie			Feedingstuffs : Wheat bran				Aliments: Son de blé			
ATS	-	-	-	-	-	-	-	-	168.50	126.70	134.40
ECU	-	-	-	-	-	-	-	-	12.45	9.61	10.00
8079	Sojaextraktionsschrot (getoastet)			Toasted extracted soyabean meal				Tourteaux d'extraction de soja cuit			
ATS	-	-	-	-	-	-	-	-	322.08	288.33	374.17
ECU	-	-	-	-	-	-	-	-	23.79	21.87	27.85
8125	Fischmehl			Fish meal				Farine de poisson			
ATS	-	-	-	-	-	-	-	-	545.83	612.50	722.08
ECU	-	-	-	-	-	-	-	-	40.31	46.46	53.75
8153	Diffusionsschnitzel – getrocknet			Dried sugar beet pulp				Pulpes séchées de betteraves sucrières			
ATS	-	-	-	-	-	-	-	-	186.25	186.54	197.92
ECU	-	-	-	-	-	-	-	-	13.76	14.15	14.73
8233	Ergänzungsfutter für die Kälberaufzucht			Complementary feed for rearing calves				Complémentaire pour veaux d'élevage			
ATS	-	-	-	-	-	-	-	-	505.83	416.67	406.60
ECU	-	-	-	-	-	-	-	-	37.36	31.61	30.27
8254	Ergänzungsfutter für Milchvieh (Aufstallung) (Sackware)			Complementary feed for dairy cattle (stall fed) (in sacks)				Complémentaire pour vaches laitières (en stabulation) (en sacs)			
ATS	-	-	-	-	-	-	-	-	401.67	324.50	344.40
ECU	-	-	-	-	-	-	-	-	29.67	24.62	25.64
8263	Ergänzungsfutter für die Rindermast (Sackware)			Complementary feed for cattle fattening (in sacks)				Complémentaire pour bovins à l'engrais (en sacs)			
ATS	-	-	-	-	-	-	-	-	491.00	465.00	473.60
ECU	-	-	-	-	-	-	-	-	36.26	35.27	35.25
8288	Alleinfutter für die Ferkelaufzucht (Sackware)			Complete feed for rearing piglets (in sacks)				Complet pour porcelets d'élevage (en sacs)			
ATS	-	-	-	-	-	-	-	-	514.17	435.83	433.90
ECU	-	-	-	-	-	-	-	-	37.98	33.06	32.30
8296	Alleinfutter für die Schweinemast (Sackware)			Complete feed for fattening pigs (in sacks)				Complet pour porcs à l'engrais (en sacs)			
ATS	-	-	-	-	-	-	-	-	429.17	349.25	363.60
ECU	-	-	-	-	-	-	-	-	31.70	26.49	27.06
8307	Alleinfutter für Küken der ersten Tage (Sackware)			Baby chick feed (in sacks)				Complet pour poussins des premiers jours (en sacs)			
ATS	-	-	-	-	-	-	-	-	675.83	504.25	514.30
ECU	-	-	-	-	-	-	-	-	49.92	38.25	38.28
8312	Alleinfutter für Junghennen bis zur Legereife (Sackware)			Complete feed for rearing pullets to lay (in sacks)				Complet pour poulettes jusqu'à la ponte (en sacs)			
ATS	-	-	-	-	-	-	-	-	530.00	423.00	430.80
ECU	-	-	-	-	-	-	-	-	39.14	32.09	32.07
8319	Alleinfutter für Legehennen in Batteriehaltung (Sackware)			Complete feed for battery laying hens (in sacks)				Complet pour poules pondeuses (en batteries) (en sacs)			
ATS	-	-	-	-	-	-	-	-	495.00	386.00	405.80
ECU	-	-	-	-	-	-	-	-	36.56	29.28	30.21
8327	Alleinfutter für die Endmast von Geflügel (Sackware)			Complete feed for broiler production (in sacks)				Complet pour poulets à l'engrais (en sacs)			
ATS	-	-	-	-	-	-	-	-	670.00	595.00	598.80
ECU	-	-	-	-	-	-	-	-	49.48	45.14	44.57

ÖSTERREICH



EINKAUFSPREISE LANDWIRTSCHAFTLICHER BETRIEBSMITTEL

PURCHASE PRICES OF THE MEANS OF AGRICULTURAL PRODUCTION

PRIX D'ACHAT DES MOYENS DE PRODUCTION AGRICOLE

CODE	1986	1987	1988	1989	1990	1991	1992	1993	1994	1995	1996	
Düngemittel <i>Preise je 100kg</i>			Fertilizers <i>Price per 100kg</i>					Engrais <i>Prix par 100kg</i>				
7635	Kalkammonsalpeter (26 % N) (Sackware)			Ammonium nitrate (26 % N) (in sacks)					Nitrate d'ammonium (26 % N)(en sacs)			
ATS	-	-	-	-	-	-	-	-	-	199.37	208.98	
ECU	-	-	-	-	-	-	-	-	-	15.12	15.56	
7681	Kaliumchlorid			Muriate of potash					Chlorure de potassium			
ATS	-	-	-	-	-	-	-	-	-	218.89	218.49	
ECU	-	-	-	-	-	-	-	-	-	16.60	16.26	
Treib- und Heizstoffe <i>Preise je 100l</i>			Motor fuels and fuels for heating <i>Price per 100l</i>					Carburants et combustibles <i>Prix par 100l</i>				
7531	Motorenbenzin			Motor spirit					Essence moteur			
ATS	-	-	-	-	-	-	-	-	828.00	894.00	932.00	
ECU	-	-	-	-	-	-	-	-	61.15	67.82	69.37	
7535	Dieselmotorenstoff			Diesel oil					Gazole			
ATS	-	-	-	-	-	-	-	-	659.00	728.00	761.00	
ECU	-	-	-	-	-	-	-	-	48.67	55.23	56.65	

PORTUGAL



EINKAUFSPREISE LANDWIRTSCHAFTLICHER BETRIEBSMITTEL

PURCHASE PRICES OF THE MEANS OF AGRICULTURAL PRODUCTION

PRIX D'ACHAT DES MOYENS DE PRODUCTION AGRICOLE

CODE	1986	1987	1988	1989	1990	1991	1992	1993	1994	1995	1996
------	------	------	------	------	------	------	------	------	------	------	------

Düngemittel

Preise je 100kg

Fertilizers

Price per 100kg

Engrais

Prix par 100kg

7631	Ammonsulfat			Sulphate of ammonia				Sulphate d'ammonium				
	PTE	11083	11639	11639	11813	12176	15561	12176	11784	11795	12244	13503
	ECU	75.35	71.57	68.44	68.12	67.23	87.12	69.69	62.56	59.90	62.44	68.98
7635	Kalkammonsalpeter (26 % N) (Sackware)			Ammonium nitrate (26 % N) (in sacks)				Nitrate d'ammonium (26 % N)(en sacs)				
	PTE	11200	11762	11762	12898	14300	15162	16292	12279	11526	12321	13521
	ECU	76.14	72.33	69.16	74.38	78.96	84.89	93.25	65.19	58.54	62.83	69.07
7647	Harnstoff (Nährstoffgehalt: 46 %)			Urea				Urée				
	PTE	20785	12372	12372	10189	10509	10509	10509	8036	8399	9474	10384
	ECU	141.31	76.08	72.75	58.76	58.03	58.84	60.15	42.66	42.66	48.31	53.04
7670	Superphosphat			Superphosphate				Superphosphate				
	PTE	9411	9878	9878	11320	13122	13911	15233	14102	14034	14898	15858
	ECU	63.98	60.74	58.09	65.28	72.45	77.88	87.19	74.86	71.28	75.97	81.01
7681	Kaliumchlorid			Muriate of potash				Chlorure de potassium				
	PTE	3787	3977	3977	3977	6167	6533	7057	6920	7273	7383	7383
	ECU	25.75	24.46	23.39	22.93	34.05	36.58	40.39	36.74	36.94	37.65	37.71
7685	Kaliumsulfat			Sulphate of potash				Sulfate de potassium				
	PTE	6880	7224	7224	7224	10720	10720	12852	13039	13770	14040	14217
	ECU	46.77	44.42	42.48	41.66	59.19	60.02	73.56	69.22	69.94	71.59	72.62
7711	Zweinährstoffdünger: 1 - 1 - 0			Binary fertilizers: 1 - 1 - 0				Engrais binaires: 1 - 1 - 0				
	PTE	4368	4456	4456	4857	5406	5406	5406	3984	4051	4390	4661
	ECU	29.70	27.40	26.20	28.01	29.85	30.27	30.94	21.15	20.57	22.39	23.81
7758	Dreinährstoffdünger: 1 - 1 - 1 (Sackware)			Ternary fertilizers: 1 - 1 - 1 (in sacks)				Engrais ternaires: 1 - 1 - 1 (en sacs)				
	PTE	4049	4130	4130	4562	5090	5090	5090	4509	4221	4575	4839
	ECU	27.53	25.40	24.29	26.31	28.10	28.50	29.13	23.94	21.44	23.33	24.72
7759	Dreinährstoffdünger: 17 - 17 - 17 (Sackware)			Ternary fertilizers: 17 - 17 - 17 (in sacks)				Engrais ternaires: 17 - 17 - 17 (en sacs)				
	PTE	4589	4681	4681	5170	5768	5768	5768	5110	4784	5185	5484
	ECU	31.20	28.79	27.53	29.81	31.85	32.29	33.01	27.13	24.30	26.44	28.01
7780	Dreinährstoffdünger: 1 - 1 - 2			Ternary fertilizers: 1 - 1 - 2				Engrais ternaires: 1 - 1 - 2				
	PTE	3992	4096	4096	4455	4956	4956	4956	4251	4022	4465	4640
	ECU	27.14	25.19	24.09	25.69	27.36	27.75	28.37	22.57	20.43	22.77	23.70
7790	Dreinährstoffdünger: 1 - 2 - 2			Ternary fertilizers: 1 - 2 - 2				Engrais ternaires: 1 - 2 - 2				
	PTE	2984	3042	3042	3520	3750	3974	4272	3477	3681	3928	4109
	ECU	20.29	18.71	17.89	20.30	20.71	22.25	24.45	18.46	18.70	20.03	20.99
7795	Dreinährstoffdünger: 10 - 20 - 20			Ternary fertilizers: 10 - 20 - 20				Engrais ternaires: 10 - 20 - 20				
	PTE	4263	4346	4346	5029	5359	5679	6105	4969	5260	5613	5872
	ECU	28.98	26.73	25.56	29.00	29.59	31.79	34.94	26.38	26.71	28.62	30.00

Treib- und Heizstoffe

Preise je 100l

Motor fuels and fuels for heating

Price per 100l

Carburants et combustibles

Prix par 100l

7535	Dieselmotorkraftstoff			Diesel oil				Gazole				
	PTE	6733	6940	7400	7852	8541	9785	9500	7220	6935	6995	7294
	ECU	45.78	42.68	43.51	45.28	47.16	54.78	54.37	38.33	35.22	35.67	37.26

SUOMI / FINLAND



EINKAUFSPREISE
LANDWIRTSCHAFTLICHER
BETRIEBSMITTEL

PURCHASE PRICES
OF THE MEANS OF AGRICULTURAL
PRODUCTION

PRIX D'ACHAT
DES MOYENS DE PRODUCTION
AGRICOLE

CODE	1986	1987	1988	1989	1990	1991	1992	1993	1994	1995	1996
Futtermittel <i>Preise je 100kg</i>	Animal feedingstuffs <i>Price per 100kg</i>										
8043	Futtermittel: Gerste			Feedingstuffs: Barley				Aliments: Orge			
FIM	171.13	169.64	172.86	181.50	175.60	158.35	164.51	162.84	157.21	72.70	74.70
ECU	34.37	33.49	34.97	38.43	36.17	31.66	28.33	24.32	25.39	12.74	12.82
8044	Futtermittel: Hafer			Feedingstuffs: Oats				Aliments: Avoine			
FIM	159.56	159.78	164.80	178.16	172.19	154.67	154.97	154.34	148.31	70.40	73.60
ECU	32.04	31.54	33.34	37.72	35.47	30.92	26.69	23.05	23.96	12.33	12.63
8142	Futtererbsen			Fodder peas				Pois fourragers			
FIM	175.86	168.16	184.01	190.76	154.27	149.73	151.78	150.88	152.03	73.39	71.40
ECU	35.32	33.20	37.22	40.39	31.78	29.93	26.14	22.53	24.56	12.86	12.25
8233	Ergänzungsfutter für die Kälberaufzucht			Complementary feed for rearing calves				Complémentaire pour veaux d'élevage			
FIM	464.41	513.21	579.93	616.08	622.99	674.00	765.00	702.00	777.00	-	-
ECU	93.26	101.32	117.31	130.44	128.32	134.74	131.74	104.83	125.51	-	-
8254	Ergänzungsfutter für Milchvieh (Aufstallung) (Sackware)			Complementary feed for dairy cattle (stall fed) (in sacks)				Complémentaire pour vaches laitières (en stabulation) (en sacs)			
FIM	-	-	-	-	-	-	-	-	242.00	157.00	161.00
ECU	-	-	-	-	-	-	-	-	39.09	27.50	27.62
8263	Ergänzungsfutter für die Rindermast (Sackware)			Complementary feed for cattle fattening (in sacks)				Complémentaire pour bovins à l'engrais (en sacs)			
FIM	-	-	-	-	-	-	-	-	240.00	151.00	155.00
ECU	-	-	-	-	-	-	-	-	38.77	26.45	26.59
8288	Alleinfutter für die Ferkelaufzucht (Sackware)			Complete feed for rearing piglets (in sacks)				Complet pour porcelets d'élevage (en sacs)			
FIM	277.31	289.65	297.16	312.97	333.47	333.18	336.15	339.00	329.00	-	-
ECU	55.69	57.18	60.11	66.26	68.69	66.61	57.89	50.63	53.14	-	-
8296	Alleinfutter für die Schweinemast (Sackware)			Complete feed for fattening pigs (in sacks)				Complet pour porcs à l'engrais (en sacs)			
FIM	222.78	228.65	235.56	246.89	260.60	255.00	249.00	251.00	241.00	145.00	153.00
ECU	44.74	45.14	47.65	52.27	53.68	50.98	42.88	37.48	38.93	25.40	26.25
8307	Alleinfutter für Küken der ersten Tage (Sackware)			Baby chick feed (in sacks)				Complet pour poussins des premiers jours (en sacs)			
FIM	257.00	259.03	266.97	279.58	293.65	292.80	288.30	294.00	281.00	-	-
ECU	51.61	51.14	54.00	59.20	60.48	58.54	49.65	43.90	45.39	-	-
8319	Alleinfutter für Legehennen in Batteriehaltung (Sackware)			Complete feed for battery laying hens (in sacks)				Complet pour poules pondeuses (en batteries) (en sacs)			
FIM	230.55	231.66	237.68	247.54	260.83	258.00	254.00	259.00	247.00	148.00	155.00
ECU	46.30	45.74	48.08	52.41	53.72	51.58	43.74	38.68	39.90	25.93	26.59
8327	Alleinfutter für die Endmast von Geflügel (Sackware)			Complete feed for broiler production (in sacks)				Complet pour poulets à l'engrais (en sacs)			
FIM	209.02	215.36	227.46	236.91	251.55	261.84	260.00	265.00	254.00	151.00	158.00
ECU	41.97	42.52	46.01	50.16	51.81	52.35	44.77	39.57	41.03	26.45	27.11

SUOMI / FINLAND



EINKAUFSPREISE LANDWIRTSCHAFTLICHER BETRIEBSMITTEL

PURCHASE PRICES OF THE MEANS OF AGRICULTURAL PRODUCTION

PRIX D'ACHAT DES MOYENS DE PRODUCTION AGRICOLE

CODE	1986	1987	1988	1989	1990	1991	1992	1993	1994	1995	1996
------	------	------	------	------	------	------	------	------	------	------	------

Düngemittel *Preise je 100kg*

Fertilizers *Price per 100kg*

Engrais *Prix par 100kg*

7635	Kalkammonsalpeter (26 % N) (Sackware)	Ammonium nitrate (26 % N) (in sacks)			Nitrate d'ammonium (26 % N)(en sacs)							
	FIM	118.85	99.31	89.78	91.73	98.83	132.65	172.99	165.21	112.20	92.00	96.00
	ECU	23.87	19.61	18.16	19.42	20.36	26.52	29.79	24.67	18.12	16.12	16.47
7647	Harnstoff (Nährstoffgehalt: 46 %)	Urea			Urée							
	FIM	138.58	101.70	95.35	104.78	107.38	145.63	227.89	258.95	205.66	-	-
	ECU	27.83	20.08	19.29	22.19	22.12	29.11	39.24	38.67	33.22	-	-
7670	Superphosphat	Superphosphate			Superphosphate							
	FIM	92.29	78.94	69.70	71.17	80.44	105.68	147.48	142.90	154.49	-	-
	ECU	18.53	15.58	14.10	15.07	16.57	21.13	25.40	21.34	24.95	-	-
7681	Kaliumchlorid	Muriate of potash			Chlorure de potassium							
	FIM	142.12	126.31	115.42	119.75	126.70	145.21	-	-	-	-	-
	ECU	28.54	24.94	23.35	25.35	26.10	29.03	-	-	-	-	-
7770	Dreйнährstoffdünger: 26 - 2 - 3	Ternary fertilizers: 26 - 2 - 3			Engrais ternaires: 26 - 2 - 3							
	FIM	-	-	-	-	-	-	-	-	-	130.00	130.00
	ECU	-	-	-	-	-	-	-	-	22.77	22.31	
7771	Dreйнährstoffdünger: 20 - 4 - 8	Ternary fertilizers: 20 - 4 - 8			Engrais ternaires: 20 - 4 - 8							
	FIM	-	-	-	-	-	-	-	-	-	130.00	129.00
	ECU	-	-	-	-	-	-	-	-	22.77	22.13	
7772	Dreйнährstoffdünger: 18 - 5 - 10	Ternary fertilizers: 18 - 5 - 10			Engrais ternaires: 18 - 5 - 10							
	FIM	-	-	-	-	-	-	-	-	-	133.00	130.00
	ECU	-	-	-	-	-	-	-	-	23.30	22.31	
7773	Dreйнährstoffdünger: 23 - 5 - 10	Ternary fertilizers: 23 - 5 - 10			Engrais ternaires: 23 - 5 - 10							
	FIM	-	-	-	-	-	-	-	-	-	136.00	131.00
	ECU	-	-	-	-	-	-	-	-	23.82	22.48	
7774	Dreйнährstoffdünger: 18 - 3 - 12	Ternary fertilizers: 18 - 3 - 12			Engrais ternaires: 18 - 3 - 12							
	FIM	-	-	-	-	-	-	-	-	-	136.00	131.00
	ECU	-	-	-	-	-	-	-	-	23.82	22.48	
7775	Dreйнährstoffdünger: 12 - 6 - 17	Ternary fertilizers: 12 - 6 - 17			Engrais ternaires: 12 - 6 - 17							
	FIM	-	-	-	-	-	-	-	-	-	136.00	138.00
	ECU	-	-	-	-	-	-	-	-	23.82	23.68	
7776	Dreйнährstoffdünger: 14 - 9 - 10	Ternary fertilizers: 14 - 9 - 10			Engrais ternaires: 14 - 9 - 10							
	FIM	-	-	-	-	-	-	-	-	-	138.00	149.00
	ECU	-	-	-	-	-	-	-	-	24.17	25.57	

Treib- und Heizstoffe *Preise je 100l*

Motor fuels and fuels for heating *Price per 100l*

Carburants et combustibles *Prix par 100l*

7523	Destillat-Heizöl	Heating gas oil			Fuel-oil fluide							
	FIM	107.39	99.60	90.90	107.61	130.17	134.76	142.10	172.30	157.25	140.75	160.67
	ECU	21.57	19.66	18.39	22.78	26.81	26.94	24.47	25.73	25.40	24.66	27.57
7531	Motorenbenzin	Motor spirit			Essence moteur							
	FIM	-	-	-	-	-	-	-	-	-	140.75	160.67
	ECU	-	-	-	-	-	-	-	-	-	24.66	27.57
7535	Dieselmotorenstoff	Diesel oil			Gazole							
	FIM	-	-	-	-	-	-	-	-	-	140.75	160.67
	ECU	-	-	-	-	-	-	-	-	-	24.66	27.57

SVERIGE



EINKAUFSPREISE LANDWIRTSCHAFTLICHER BETRIEBSMITTEL

PURCHASE PRICES OF THE MEANS OF AGRICULTURAL PRODUCTION

PRIX D'ACHAT DES MOYENS DE PRODUCTION AGRICOLE

CODE	1986	1987	1988	1989	1990	1991	1992	1993	1994	1995	1996
Futtermittel											
<i>Preise je 100kg</i>											
8052	Futtermittel: Weizenkleie			Feedingstuffs : Wheat bran				Aliments pour animaux			
				<i>Price per 100kg</i>				<i>Prix par 100kg</i>			
SEK	155.60	153.50	160.10	174.20	178.80	181.60	-	-	128.10	127.40	127.90
ECU	22.24	21.00	22.11	24.54	23.77	24.28	-	-	13.98	13.65	15.02
8079	Sojaextraktionsschrot (getoastet)			Toasted extracted soyabean meal				Tourteaux d'extraction de soja cuit			
SEK	318.50	320.70	336.50	350.10	358.50	351.30	-	-	215.90	197.30	230.70
ECU	45.53	43.87	46.47	49.31	47.67	46.97	-	-	23.56	21.14	27.09
8255	Ergänzungsfutter für Milchvieh (Aufstallung) (Schüttgut)			Complementary feed for dairy cattle (stall fed) (in bulk)				Complémentaire pour vaches laitières (en stabulation) (en vrac)			
SEK	-	-	-	-	-	-	191.10	191.60	184.30	174.80	185.60
ECU	-	-	-	-	-	-	25.37	21.01	20.11	18.73	21.80
8297	Alleinfutter für die Schweinemast (Schüttgut)			Complete feed for fattening pigs (in bulk)				Complet pour porcs à l'engrais (en vrac)			
SEK	-	-	-	-	-	-	202.60	200.00	194.00	190.70	190.50
ECU	-	-	-	-	-	-	26.90	21.93	21.17	20.44	22.37
8320	Alleinfutter für Legehennen in Batteriehaltung (Schüttgut)			Complete feed for battery laying hens (in bulk)				Complet pour poules pondeuses (en batteries) (en vrac)			
SEK	-	-	-	-	-	-	185.90	185.80	181.20	186.00	189.80
ECU	-	-	-	-	-	-	24.68	20.37	19.78	19.93	22.29
Düngemittel											
<i>Preise je 100kg</i>											
7635	Kalkammonsalpeter (26 % N) (Sackware)			Ammonium nitrate (26 % N) (in sacks)				Nitrate d'ammonium (26 % N)(en sacs)			
SEK	166.40	159.80	164.30	163.40	162.10	184.30	165.40	136.80	145.90	192.30	191.90
ECU	23.79	21.86	22.69	23.02	21.55	24.64	21.96	15.00	15.92	20.61	22.54
7670	Superphosphat			Superphosphate				Superphosphate			
SEK	120.50	121.50	125.00	130.70	135.60	-	249.40	194.00	184.80	232.60	223.30
ECU	17.22	16.62	17.26	18.41	18.03	-	33.11	21.27	20.17	24.93	26.23
7750	Dreinährstoffdünger: 1 - 0.5 - 0.5			Ternary fertilizers: 1 - 0.5 - 0.5				Engrais ternaires: 1 - 0.5 - 0.5			
SEK	-	-	-	-	-	-	217.70	178.60	182.20	223.20	220.60
ECU	-	-	-	-	-	-	28.90	19.58	19.88	23.92	25.91
Treib- und Heizstoffe											
<i>Preise je 100l</i>											
7535	Dieselmotorkraftstoff			Diesel oil				Gazole			
SEK	204.60	203.00	204.70	243.00	276.80	283.20	264.70	291.90	295.30	329.30	454.10
ECU	29.25	27.77	28.27	34.23	36.81	37.86	35.14	32.00	32.23	35.29	53.33

UNITED KINGDOM



EINKAUFSPREISE LANDWIRTSCHAFTLICHER BETRIEBSMITTEL

PURCHASE PRICES OF THE MEANS OF AGRICULTURAL PRODUCTION

PRIX D'ACHAT DES MOYENS DE PRODUCTION AGRICOLE

CODE	1986	1987	1988	1989	1990	1991	1992	1993	1994	1995	1996	
Futtermittel <i>Preise je 100kg</i>				Animal feedingstuffs <i>Price per 100kg</i>				Aliments pour animaux <i>Prix par 100kg</i>				
8041	Futtermittel: Futterweizen			Feedingstuffs: Fodder wheat				Aliments: Blé fourrager				
GBP	13.66	14.56	14.07	14.56	15.14	16.75	16.79	17.86	17.03	17.49	18.28	
ECU	20.34	20.67	21.18	21.62	21.21	23.89	22.76	22.90	21.95	21.10	22.46	
8043	Futtermittel: Gerste			Feedingstuffs: Barley				Aliments: Orge				
GBP	13.63	13.92	13.63	14.10	14.66	15.81	15.56	16.60	16.05	16.30	16.44	
ECU	20.30	19.76	20.51	20.94	20.54	22.55	21.09	21.28	20.69	19.67	20.20	
8044	Futtermittel: Hafer			Feedingstuffs: Oats				Aliments: Avoine				
GBP	11.87	14.22	14.19	13.22	14.24	14.59	15.43	18.70	17.82	17.73	18.20	
ECU	17.68	20.18	21.36	19.63	19.95	20.81	20.92	23.97	22.97	21.39	22.36	
8045	Futtermittel: Mais			Feedingstuffs: Maize				Aliments: Maïs				
GBP	18.65	18.43	18.22	18.79	19.80	21.94	22.49	22.87	22.32	22.88	23.94	
ECU	27.77	26.16	27.42	27.91	27.74	31.30	30.49	29.32	28.77	27.61	29.42	
8052	Futtermittel: Weizenkleie			Feedingstuffs: Wheat bran				Aliments: Son de blé				
GBP	13.31	15.11	14.63	16.78	13.61	13.91	13.68	13.97	13.64	13.58	14.41	
ECU	19.82	21.45	22.02	24.92	19.07	19.84	18.55	17.91	17.58	16.39	17.71	
8054	Futtermittel: Gerste – gemahlen			Feedingstuffs: Ground barley				Aliments: Orge moulue				
GBP	14.83	14.83	14.38	15.10	15.60	16.82	16.73	16.96	15.98	16.74	16.99	
ECU	22.08	21.05	21.64	22.43	21.85	23.99	22.68	21.74	20.60	20.20	20.88	
8056	Futtermittel: Mais – gemahlen			Feedingstuffs: Ground maize				Aliments: Maïs moulu				
GBP	18.41	22.30	21.46	21.44	22.64	26.22	25.40	26.43	25.62	26.54	26.42	
ECU	27.41	31.65	32.30	31.84	31.72	37.40	34.43	33.89	33.02	32.02	32.47	
8075	Leinkuchen (gepreßt)			Linseed cake (expeller)				Tourteaux de pression de lin				
GBP	18.85	16.62	17.31	19.85	21.54	20.79	20.05	20.72	22.23	22.06	23.01	
ECU	28.07	23.59	26.05	29.48	30.17	29.66	27.18	26.56	28.65	26.62	28.27	
8079	Sojaextraktionsschrot (getoastet)			Toasted extracted soyabean meal				Tourteaux d'extraction de soja cuit				
GBP	18.28	17.92	20.56	21.14	19.30	18.32	18.84	21.90	21.69	20.67	23.30	
ECU	27.22	25.43	30.94	31.40	27.04	26.13	25.54	28.08	27.95	24.94	28.63	
8125	Fischmehl			Fish meal				Farine de poisson				
GBP	32.36	31.62	38.62	32.22	35.90	34.75	36.23	36.54	35.73	38.66	47.10	
ECU	48.19	44.88	58.12	47.85	50.29	49.57	49.12	46.85	46.05	46.65	57.88	
8140	Ackerbohnen			Field beans				Féveroles				
GBP	-	-	-	-	-	-	-	-	-	11.50	12.68	
ECU	-	-	-	-	-	-	-	-	-	13.88	15.58	
8141	Felderbsen			Field peas				Pois protéagineux				
GBP	-	-	-	-	-	-	-	-	-	11.67	12.69	
ECU	-	-	-	-	-	-	-	-	-	14.08	15.59	
8153	Diffusionsschnitzel – getrocknet			Dried sugar beet pulp				Pulpes séchées de betteraves sucrières				
GBP	14.00	14.68	13.25	14.02	14.64	14.56	14.81	14.64	14.95	14.29	14.78	
ECU	20.85	20.84	19.94	20.82	20.51	20.77	20.08	18.77	19.27	17.24	18.16	
8171	Wiesenheu			Meadow hay				Foin de prairie				
GBP	6.81	4.87	4.40	4.87	5.93	5.17	3.84	4.03	5.35	7.97	7.30	
ECU	10.14	6.91	6.62	7.23	8.31	7.38	5.21	5.17	6.90	9.62	8.97	
8175	Luzerneheu			Dried lucerne				Luzerne déshydratée				
GBP	13.06	13.43	11.55	12.99	20.20	21.99	21.99	21.99	21.99	22.06	-	
ECU	19.45	19.06	17.38	19.29	28.30	31.37	29.81	28.19	28.34	26.62	-	
8180	Getreidestroh			Cereal straw				Paille de céréales				
GBP	1.95	1.71	2.06	1.98	2.28	1.97	1.58	2.91	2.98	2.78	2.27	
ECU	2.90	2.43	3.10	2.94	3.19	2.81	2.14	3.73	3.84	3.35	2.79	

UNITED KINGDOM



EINKAUFSPREISE LANDWIRTSCHAFTLICHER BETRIEBSMITTEL

PURCHASE PRICES OF THE MEANS OF AGRICULTURAL PRODUCTION

PRIX D'ACHAT DES MOYENS DE PRODUCTION AGRICOLE

CODE	1986	1987	1988	1989	1990	1991	1992	1993	1994	1995	1996	
Düngemittel <i>Preise je 100kg</i>					Fertilizers <i>Price per 100kg</i>				Engrais <i>Prix par 100kg</i>			
7645	Ammonsalpeter (33 % N) (Sackware)			Ammonium nitrate (33 % N) (in sacks)				Nitrate d'ammonium (33 % N)(ensacs)				
GBP	-	-	33.70	35.50	36.10	34.16	33.45	30.45	32.82	35.79	36.82	
ECU	-	-	50.72	52.73	50.57	48.73	45.35	39.04	42.30	43.18	45.24	
7647	Harnstoff (Nährstoffgehalt: 46 %)			Urea				Urée				
GBP	-	-	26.26	27.91	29.15	30.56	27.41	26.60	27.68	32.21	36.50	
ECU	-	-	39.52	41.45	40.83	43.59	37.16	34.10	35.67	38.86	44.85	
7674	Tripelsuperphosphat (46 % P2O5)			Triple superphosphate (46 % P2O5)				Triple superphosphate (46 % P2O5)				
GBP	-	28.59	29.30	31.66	29.52	28.02	25.47	25.03	28.39	30.16	33.52	
ECU	-	40.58	44.10	47.02	41.35	39.97	34.53	32.09	36.59	36.39	41.19	
7681	Kaliumchlorid			Muriate of potash				Chlorure de potassium				
GBP	17.68	16.25	16.48	18.05	18.43	18.63	18.31	18.39	20.19	23.23	20.51	
ECU	26.33	23.06	24.80	26.81	25.82	26.58	24.82	23.58	26.02	28.03	25.20	
7721	Zweinährstoffdünger: 0 - 1 - 1			Binary fertilizers: 0 - 1 - 1				Engrais binaires: 0 - 1 - 1				
GBP	13.75	11.14	11.73	13.48	12.34	11.92	11.36	10.86	11.46	12.09	12.77	
ECU	20.48	15.81	17.65	20.02	17.29	17.00	15.40	13.92	14.77	14.59	15.69	
7725	Zweinährstoffdünger: 0 - 20 - 20			Binary fertilizers: 0 - 20 - 20				Engrais binaires: 0 - 20 - 20				
GBP	11.46	9.28	9.77	11.23	10.28	9.93	9.46	9.05	9.55	10.07	10.64	
ECU	17.07	13.17	14.70	16.68	14.40	14.17	12.82	11.60	12.31	12.15	13.07	
7750	Dreinährstoffdünger: 1 - 0.5 - 0.5			Ternary fertilizers: 1 - 0.5 - 0.5				Engrais ternaires: 1 - 0.5 - 0.5				
GBP	15.06	12.38	11.61	12.48	12.73	12.61	11.96	11.34	11.46	12.96	14.08	
ECU	22.43	17.57	17.47	18.54	17.83	17.99	16.21	14.54	14.77	15.64	17.30	
7755	Dreinährstoffdünger: 20 - 10 - 10			Ternary fertilizers: 20 - 10 - 10				Engrais ternaires: 20 - 10 - 10				
GBP	13.70	11.25	10.55	11.35	11.57	11.46	10.87	10.31	10.42	11.78	12.80	
ECU	20.40	15.97	15.88	16.86	16.21	16.35	14.74	13.22	13.43	14.21	15.73	
7758	Dreinährstoffdünger: 1 - 1 - 1 (Sackware)			Ternary fertilizers: 1 - 1 - 1 (in sacks)				Engrais ternaires: 1 - 1 - 1 (en sacs)				
GBP	-	-	12.26	13.01	13.44	13.04	12.12	11.63	12.66	14.37	15.05	
ECU	-	-	18.45	19.32	18.83	18.60	16.43	14.91	16.32	17.34	18.49	
7759	Dreinährstoffdünger: 17 - 17 - 17 (Sackware)			Ternary fertilizers: 17 - 17 - 17 (in sacks)				Engrais ternaires: 17 - 17 - 17 (en sacs)				
GBP	-	-	12.26	13.01	13.44	13.04	12.12	11.63	12.66	14.37	15.05	
ECU	-	-	18.45	19.32	18.83	18.60	16.43	14.91	16.32	17.34	18.49	
7780	Dreinährstoffdünger: 1 - 1 - 2			Ternary fertilizers: 1 - 1 - 2				Engrais ternaires: 1 - 1 - 2				
GBP	15.73	12.72	11.64	12.91	12.75	12.93	12.11	11.54	11.60	13.07	14.35	
ECU	23.42	18.05	17.52	19.17	17.86	18.44	16.42	14.80	14.95	15.77	17.63	
7785	Dreinährstoffdünger: 9 - 9 - 18			Ternary fertilizers: 9 - 9 - 18				Engrais ternaires: 9 - 9 - 18				
GBP	10.40	8.50	8.58	8.72	8.65	8.76	8.25	7.92	8.05	9.10	9.72	
ECU	15.49	12.06	12.91	12.95	12.12	12.50	11.18	10.15	10.38	10.98	11.94	
7790	Dreinährstoffdünger: 1 - 2 - 2			Ternary fertilizers: 1 - 2 - 2				Engrais ternaires: 1 - 2 - 2				
GBP	16.08	13.28	12.58	13.59	-	-	-	-	-	-	15.27	
ECU	23.94	18.85	18.93	20.18	-	-	-	-	-	-	18.76	
7795	Dreinährstoffdünger: 10 - 20 - 20			Ternary fertilizers: 10 - 20 - 20				Engrais ternaires: 10 - 20 - 20				
GBP	14.58	12.00	11.60	12.21	-	-	-	-	-	-	13.64	
ECU	21.71	17.03	17.46	18.13	-	-	-	-	-	-	16.76	

UNITED KINGDOM



**EINKAUFSPREISE
LANDWIRTSCHAFTLICHER
BETRIEBSMITTEL**

**PURCHASE PRICES
OF THE MEANS OF AGRICULTURAL
PRODUCTION**

**PRIX D'ACHAT
DES MOYENS DE PRODUCTION
AGRICOLE**

CODE	1986	1987	1988	1989	1990	1991	1992	1993	1994	1995	1996	
Treib- und Heizstoffe <i>Preise je 100l</i>					Motor fuels and fuels for heating <i>Price per 100l</i>				Carburants et combustibles <i>Prix par 100l</i>			
7531	Motorenbenzin			Motor spirit				Essence moteur				
GBP	37.35	37.90	37.38	40.39	44.87	48.48	50.28	54.12	56.87	60.03	61.63	
ECU	55.62	53.79	56.26	59.99	62.86	69.16	68.16	69.39	73.30	72.43	75.73	
7535	Dieselmotorenstoff			Diesel oil				Gazole				
GBP	16.00	14.91	13.64	15.53	17.78	17.80	17.28	20.98	17.69	16.86	16.86	
ECU	23.83	21.16	20.53	23.07	24.91	25.39	23.43	26.90	22.80	20.34	20.72	

QUELLEN

SOURCES

SOURCES

Belgique/België

Institut économique agricole (IEA), ministère de l'Agriculture, Bruxelles.

Danmark

Danmarks Statistik, København.

BR Deutschland

Bundesministerium für Ernährung, Landwirtschaft und Forsten, Bonn ;
Statistisches Bundesamt, Wiesbaden.

Ελλάδα

National Statistical Service of Greece, Athens.

España

Ministerio de Agricultura, Madrid.

France

Institut national de la statistique et des études économiques (INSEE), Paris ;
Service central des enquêtes et études statistiques (SCEES), ministère de l'Agriculture, Paris.

Ireland

Central Statistics Office, Cork.

Italia

Istituto nazionale di statistica (Istat), Roma.

Luxembourg

Service d'économie rurale, ministère de l'Agriculture, Luxembourg.

Nederland

Landbouw-Economisch Instituut (LEI-DLO), 's-Gravenhage,
Centraal Bureau voor de Statistiek (CBS), Voorburg.

Österreich

Österreichisches Statistisches Zentralamt, Wien

Portugal

Ministerio de Agricultura, Serviço de Informação de Mercados Agrícolas
Instituto Nacional de Estatística, Lisboa.

Suomi/Finland

Ministry of Agriculture and Forestry, Helsinki

Sverige

Jordbruks Verket, Jönköping

United Kingdom

Ministry of Agriculture, Fisheries and Food (MAFF), York.

Die wichtigsten nationalen Veröffentlichungen über Agrarpreise und Agrarpreisindizes

(1. Ministerien 2. Statistische Ämter
3. andere Herausgeber)

The most important national publications on agricultural prices and prices indices

(1. Ministries 2. Statistical offices
3. Other publishers)

Les plus importantes publications nationales sur les prix agricoles et les indices de prix

(1. Ministères 2. Offices statistiques
3. Autres éditeurs)

Land State Pays	Herausgeber Publisher Editeur	Titel Tittle Titre	Ort Place Lieu	Folge ¹⁾ Frequency ¹⁾ Fréquence ¹⁾
B	1. Ministerie van Landbouw- Landbouw-economisch Insti- tut	a. Landbouwstatistisch Jaarboek b. Prix agricoles	BRUSSEL BRUXELLES	A M
	2. Institut national de statistique	Statistiques agricoles	BRUXELLES	Q
DK	1. Statens Jordbrugs økonomiske Institut	a. Landbrugets Prisforhold b. Landbrugets Prisforhold - Series C -	KØBENHAVN KØBENHAVN	M A
	2. Danmarks Statistik	a. Månedsnyt om Landbrug b. Statistiske Efterretninger Landbrug c. Landbrugstatistik	KØBENHAVN KØBENHAVN KØBENHAVN	M Q A
	3. De Danske Landboforeninger	a. Landbrugets Prisforhold Statistik-nyt	KØBENHAVN	M
D	1. Bundesministerium für Ernährung, Landwirtschaft und Forsten	a. Preise, Absatzwege b. Statistischer Monatsbericht c. Statistisches Jahrbuch	BONN BONN MÜNSTER	A M A
	2. Statistisches Bundesamt	a. Preise und Preisindizes für die Land- und Forstwirtschaft	MAINZ	A
		b. Preise und Preisindizes für die Land- und Forstwirtschaft	MAINZ	M
		c. Informationen über die Preisstatistik in der BR Deutschland d. Zur Neuberechnung der Preisindizes für die Landwirtschaft auf Basis 1991 (Sonderdruck aus "Wirtschaft und Statistik" Nr. 3/1997)	WIESBADEN MAINZ	S S
EL	2. National Statistical Service of Greece	a. Statistical Yearbook b. Monthly Statistical Bulletin c. Revised Agricultural Price Indices (1990=100)	ATHENS ATHENS ATHENS	A M S
E	1. Ministerio de Agricultura, Pesca y Alimentación	a. Informe Semanal de Coyuntura b. Boletín Mensual de Precios Agrarios c. Boletín Mensual de Estadística d. Cuentas del Sector Agrario e. Anuario de Estadística Agraria	MADRID MADRID MADRID MADRID MADRID	W M M A A
F	1. Ministère de l'Agriculture - Service central des enquêtes et études statistiques	a. Agreste. Conjoncture générale b. Agreste. Le Bulletin	PARIS PARIS	M M
	2. Institut national de la statistique et des études économiques	a. Bulletin mensuel de statistique b. Annuaire statistique de la France c. Informations rapides "prix agricoles" d. La mesure des mouvements des prix agricoles. Ipapp présentation de la base 1990	PARIS PARIS PARIS PARIS	M A M S

1) A = jährlich/annual/annuel
W = wöchentlich/weekly/hebdomadaire

Q = vierteljährlich/quarterly/trimestriel
S = gesondert/special/spécial

M = monatlich/monthly/mensuel

Land State Pays	Herausgeber Publisher Editeur	Titel Tittle Titre	Ort Place Lieu	Folge ¹⁾ Frequency ¹⁾ Fréquence ¹⁾
IRL	2. Central Statistics Office	a. Agricultural Output price Index Numbers	CORK	M
		b. Agricultural Input Price Index Numbers	CORK	M
		c. Agricultural Output and Input Price Index Numbers (new series)	CORK	S
		d. Economic Series	CORK	M
		e. Statistical Bulletin	CORK	Q
		f. Statistical Abstract	CORK	A
I	2. Istituto centrale di statistica	a. Annuario di statistica agraria b. Compendio statistico italiano c. Annuario statistico italiano	ROMA ROMA ROMA	A A A
	3. Istituto nazionale di economia agraria	Annuario dell'agricoltura italiana	BOLOGNA	A
L	1. Ministère de l'Agriculture et de la Viticulture	Rapport d'activité	LUXEMBOURG	A
	2. Amtliche Veröffentlichungen bestehen nicht / There are no official publication / Il n'existe pas de publication officielle			
NL	2. Centraal Bureau voor de Statistiek	a. Maandstatistiek van de Landbouw	VOORBURG	M
	3. Landbouw-Economisch Instituut	a. Land- en tuinbouwcijfers ^{*)} b. Agrarisch Weekoverzicht	'S-GRAVENHAGE 'S-GRAVENHAGE	A W
^{*)} In samenwerking met het "Centraal Bureau voor de Statistiek"				
A	2. Österreichisches Statistisches Zentralamt	a) Erzeugerpreise für Land- und Forstwirtschaft	WIEN	M
		b) Erzeugerpreise-Jahresdurchschnitt	WIEN	A
	3. LBG-Wirtschaftstreuhand- und Beratungsges.mBH	a) Landwirtschaftlicher Paritätsspiegel (Indexbericht)	WIEN	Q
P	1. Ministério da Agricultura - Serviço de Informação de Mercados Agrícolas	a. SIMA Boletim semanal	LISBOA	W
		b. SIMA Boletim mensal	LISBOA	M
	2. Instituto Nacional de Estatística	a. Anuario Estatístico b. Estatísticas Agrícolas c. Boletim mensal de Estatística	LISBOA LISBOA LISBOA	A A M
FIN	1. Maa- ja Metsätalousministeriön Tietopalvelukeskus	a. Maataloustilastollinen kuukausikatsaus	HELSINKI	M
		b. Maatalustilastollinen vuosikirja	HELSINKI	A
S	2. Statens jordbruksverk	a) Prisindex på jordbruksområdet	JÖNKÖPING	M
		b) Jordbruksekonomiska meddelanden	JÖNKÖPING	M
UK	1. Ministry of Agriculture, Fisheries and Food	a. Agricultural Market Report	YORK	W
		b. Agricultural Price Indices	YORK	M
	2. The Stationery Office	a. Agriculture in the United Kingdom	LONDON	A
		b. Farm Incomes in the UK	LONDON	A

1) A = jährlich/annual/annuel
W = wöchentlich/weekly/hebdomadaire

Q = vierteljährlich/quarterly/trimestriel
S = gesondert/special/spécial

M = monatlich/monthly/mensuel

Eurostat-Veröffentlichungen über die Methoden und Ergebnisse der Agrarpreisstatistik

I. METHODISCHE GRUNDLAGEN

1. METHODOLOGIE der EU Agrarpreisindizes (Output und Input)
 - veröffentlicht 1985
 - in 4 Sprachen (DE,EN,FR,IT)
2. System CRONOS Teil 'PRAG' Agrarpreise und Agrarpreisindizes
 - in 3 Sprachen (DE,EN,FR)
3. MERKMALSKATALOG der in CRONOS gespeicherten Agrarpreisreihen
 - veröffentlicht 1988
 - in 2 Sprachen (EN,FR)
4. ADDENDUM zu dem MERKMALSKATALOG der in CRONOS gespeicherten Agrarpreisreihen
 - veröffentlicht 1992
 - in 2 Sprachen (EN,FR)
5. GLOSSARIUM (für Preise und Preisindizes)
 - in 11 Sprachen (DA,EL,EN,FR,NL,ES,DE,IT,PT,FI,SV)

II. ERGEBNISSE IN EIGENEN EUROSTAT-VERÖFFENTLICHUNGEN

1. AGRARPREISE: Preisindizes und absolute Preise - vierteljährliche Statistiken
 - monatliche Angaben
 - vierteljährliche Veröffentlichung
 - in 3 Sprachen (DE,EN,FR)
2. AGRARPREISE: Preisindizes und absolute Preise
 - jährliche Angaben
 - jährliche Veröffentlichung
 - in 3 Sprachen (DE,EN,FR)

3. STATISTIK KURZGEFASST (Thema "Landwirtschaft")

- a) Monatliche und jährliche Preisindizes
 - vierteljährliche Veröffentlichung einer Analyse der Tendenz der monatlichen Preisindizes
 - jährliche Veröffentlichung von jährlichen Angaben
 - in 3 Sprachen (DE,EN,FR)
- b) Vorausschätzungen
 - jährliche Preisindizes
 - jährliche Veröffentlichung
 - in 3 Sprachen (DE,EN,FR)

III. ERGEBNISSE IN ANDEREN EUROSTAT-VERÖFFENTLICHUNGEN

1. STATISTISCHE GRUNDZAHLEN der Gemeinschaft
 - jährliche Angaben
 - jährliche Veröffentlichung
 - in 11 Sprachen (DA,EL,EN,FR,NL,ES,DE,IT,PT,FI,SV)
2. EUROSTATISTIKEN (Daten zur Konjunkturanalyse)
 - monatliche, vierteljährliche und jährliche Angaben
 - monatliche Veröffentlichung
 - in 3 Sprachen (DE,EN,FR)

Eurostat publications on agricultural price statistics

I. METHODOLOGICAL BASES

1. METHODOLOGY of EU agricultural price indices (output and input)

- published in 1985
- in 4 languages (DE,EN,FR,IT)

2. CRONOS System 'PRAG' Agricultural prices and price indices

- in 3 languages (DE,EN,FR)

3. CATALOGUE of characteristics of the agricultural price series stored in CRONOS

- published in 1988
- in 2 languages (EN,FR)

4. ADDENDUM to the CATALOGUE of characteristics of the agricultural price series stored in CRONOS

- published in 1992
- in 2 languages (EN,FR)

5. GLOSSARIUM (for prices and price indices)

- in 11 languages (DA,EL,EN,FR,NL,ES,DE,IT,PT,FI,SV)

II. AGRICULTURAL PRICES

1. AGRICULTURAL PRICES: price indices and absolute prices - quarterly statistics

- monthly data
- quarterly publication
- in 3 languages (DE,EN,FR)

2. AGRICULTURAL PRICES: price indices and absolute prices

- annual data
- yearly publication
- in 3 languages (DE,EN,FR)

3. STATISTICS IN FOCUS (Theme 'agriculture')

a) Monthly and yearly price indices

- quarterly publication of an analysis of trends in the monthly price indices
- yearly publication of yearly data
- in 3 languages (DE,EN,FR)

b) Forecasts

- annual price indices
- yearly publication
- in 3 languages (DE,EN,FR)

III. DATA IN OTHER EUROSTAT PUBLICATIONS

1. BASIC STATISTICS for the Community

- yearly data
- yearly publication
- in 11 languages (DA,EL,EN,FR,NL,ES,DE,IT,PT,FI,SV)

2. EUROSTATISTICS (data on economic trends)

- monthly, quarterly and yearly data
- monthly publication
- in 3 languages (DE,EN,FR)

Les publications d'Eurostat concernant les statistiques de prix agricoles

I - BASES METHODOLOGIQUES

source not found.)

1. METHODOLOGIE des indices UE des prix agricoles (output et input)
 - publiée en 1985
 - en 4 langues (DE,EN,FR,IT)
2. Système CRONOS, domaine **Error! Reference source not found.** Prix et indices des prix agricoles
 - en 3 langues (DE,EN,FR)
3. CATALOGUE des caractéristiques des séries de prix agricoles mémorisées dans CRONOS
 - publié en 1988
 - en 2 langues (EN,FR)
4. ADDENDUM au CATALOGUE des caractéristiques des séries de prix agricoles mémorisées dans CRONOS
 - publié en 1992
 - en 2 langues (EN,FR)
5. GLOSSARIUM (pour les prix et les indices des prix)
 - en 11 langues (DA,EL,EN,FR,NL,ES,DE,IT,PT,FI,SV)

II - PRIX AGRICOLES

1. PRIX AGRICOLES: indices des prix et prix absolus - statistiques trimestrielles
 - données mensuelles
 - publication trimestrielle
 - en 3 langues (DE,EN,FR)
2. PRIX AGRICOLES: indices des prix et prix absolus
 - données annuelles
 - publication annuelle
 - en 3 langues (DE,EN,FR)

3. STATISTIQUES EN BREF
(dans le cadre du thème **Error! Reference**

a. Indices des prix annuels et mensuels

- publication trimestrielle d'une analyse de l'évolution des indices des prix mensuels
- publication annuelle des données
 - annuelles
 - en 3 langues (DE,EN,FR)

b. Prévisions

- indices des prix annuels
- publication annuelle
- en 3 langues (DE,EN,FR)

III - DONNEES DANS LES AUTRES PUBLICATIONS D'EUROSTAT

1. STATISTIQUES DE BASE de la Communauté
 - données annuelles
 - publication annuelle
 - en 11 langues ((DA,EL,EN,FR,NL,ES,DE,IT,PT,FI,SV)
2. EUROSTATISTIQUE (données pour l'analyse de la conjoncture)
 - données mensuelles, trimestrielles et annuelles
 - publication mensuelle
 - en 3 langues (DE,EN,FR)

ES **Clasificación de las publicaciones de Eurostat****TEMA**

- 0 Diversos (rosa)
- 1 Estadísticas generales (azul oscuro)
- 2 Economía y finanzas (violeta)
- 3 Población y condiciones sociales (amarillo)
- 4 Energía e industria (azul claro)
- 5 Agricultura, silvicultura y pesca (verde)
- 6 Comercio exterior (rojo)
- 7 Comercio, servicios y transportes (naranja)
- 8 Medio ambiente (turquesa)
- 9 Investigación y desarrollo (marrón)

SERIE

- A Anuarios y estadísticas anuales
- B Estadísticas coyunturales
- C Cuentas y encuestas
- D Estudios e investigación
- E Métodos
- F Estadísticas breves

GR **Ταξινόμηση των δημοσιεύσεων της Eurostat****ΘΕΜΑ**

- 0 Διαφορα (ροζ)
- 1 Γενικές στατιστικές (βαθύ μπλε)
- 2 Οικονομία και δημοσιονομικά (βιολετί)
- 3 Πληθυσμός και κοινωνικές συνθήκες (κίτρινο)
- 4 Ενέργεια και βιομηχανία (μπλε)
- 5 Γεωργία, δασική και αλιεία (πράσινο)
- 6 Εξωτερικό εμπόριο (κόκκινο)
- 7 Εμπόριο, υπηρεσίες και μεταφορές (πορτοκαλί)
- 8 Περιβάλλον (τουρκουάζ)
- 9 Έρευνα και ανάπτυξη (καφέ)

ΣΕΙΡΑ

- A Ετήσιες και ετήσιες στατιστικές
- B Συνδυασμένες στατιστικές
- C Απογραφές και έρευνες
- D Μελέτες και έρευνα
- E Μέθοδοι
- F Στατιστικές σε βραχεία μορφή

IT **Classificazione delle pubblicazioni dell'Eurostat****TEMA**

- 0 Diverse (rosa)
- 1 Statistiche generali (blu)
- 2 Economia e finanze (viola)
- 3 Popolazione e condizioni sociali (giallo)
- 4 Energia e industria (azzurro)
- 5 Agricoltura, foreste e pesca (verde)
- 6 Commercio estero (rosso)
- 7 Commercio, servizi e trasporti (arancione)
- 8 Ambiente (turchese)
- 9 Ricerca e sviluppo (marrone)

SERIE

- A Annuari e statistiche annuali
- B Statistiche sulla congiuntura
- C Conti e indagini
- D Studi e ricerche
- E Metodi
- F Statistiche in breve

FI **Eurostatin julkaisuluokitus****Aihe**

- 0 Sekalaista (vaaleamponainen)
- 1 Yleiset tilastot (yhteinen)
- 2 Talous ja rahoitus (violetti)
- 3 Väestö ja sosiaalitilastot (keltainen)
- 4 Energia ja teollisuus (sininen)
- 5 Maa- ja metsätalous, kalastus (vihreä)
- 6 Ulkomaankauppa (punainen)
- 7 Kauppa, palvelut ja liikenne (oranssi)
- 8 Ympäristö (turkoozi)
- 9 Tutkimus ja kehitys (ruskea)

Sarja

- A Vuoskirjat ja vuosikirjat
- B Suhdannetilastot
- C Laskennat ja kyselytutkimukset
- D Tutkimukset
- E Menetelmät
- F Tilastokäsitteet

DA **Klassifikation af Eurostats publikationer****EMNE**

- 0 Diverse (rosa)
- 1 Almene statistikker (mørkeblå)
- 2 Økonomi og finanser (violet)
- 3 Befolkning og sociale forhold (gul)
- 4 Energi og industri (blå)
- 5 Landbrug, skovbrug og fiskeri (grøn)
- 6 Udenrigshandel (rød)
- 7 Handel, tjenesteydelse og transport (orange)
- 8 Miljø (turkis)
- 9 Forskning og udvikling (brun)

SERIE

- A Årsober og årlige statistikker
- B Konjunkturstatistikker
- C Tællinger og undersøgelser
- D Undersøgelser og forskning
- E Metoder
- F Statistikoversigter

EN **Classification of Eurostat publications****THEME**

- 0 Miscellaneous (pink)
- 1 General statistics (midnight blue)
- 2 Economy and finance (violet)
- 3 Population and social conditions (yellow)
- 4 Energy and industry (blue)
- 5 Agriculture, forestry and fisheries (green)
- 6 External trade (red)
- 7 Distribution of trade, services and transport (orange)
- 8 Environment (turquoise)
- 9 Research and development (brown)

SERIES

- A Yearbooks and yearly statistics
- B Short-term statistics
- C Accounts and surveys
- D Studies and research
- E Methods
- F Statistics in focus

NL **Classificatie van de publicaties van Eurostat****ONDERWERP**

- 0 Diverse (roze)
- 1 Algemene statistiek (donkerblauw)
- 2 Economie en financiën (paars)
- 3 Bevolking en sociale voorwaarden (geel)
- 4 Energie en industrie (blauw)
- 5 Landbouw, bosbouw en visserij (groen)
- 6 Buitenlandse handel (rood)
- 7 Handel, diensten en vervoer (oranje)
- 8 Milieu (turkoois)
- 9 Onderzoek en ontwikkeling (bruin)

SERIE

- A Jaarboeken en jaartatistieken
- B Conjunctuurstatistieken
- C Rekeningen en enquêtes
- D Studies en onderzoeken
- E Methoden
- F Statistieken in het kort

SV **Klassifikation av Eurostats publikationer****AMNE**

- 0 Diverse (rosa)
- 1 Allmän statistik (mörkblå)
- 2 Ekonomi och finans (lila)
- 3 Befolkning och sociala förhållanden (gul)
- 4 Energi och industri (blå)
- 5 Jordbruk, skogsbruk och fiskeri (grön)
- 6 Utneshandel (röd)
- 7 Handel, tjänster och transport (orange)
- 8 Miljö (turkos)
- 9 Forskning och utveckling (brun)

SERIE

- A Årsböcker och årlig statistik
- B Konjunkturstatistik
- C Redogörelser och enkäter
- D Undersökningar och forskning
- E Metoder
- F Statistiköversikter

DE **Gliederung der Veröffentlichungen von Eurostat****THEMENKREIS**

- 0 Verschiedenes (rosa)
- 1 Allgemeine Statistik (dunkelblau)
- 2 Wirtschaft und Finanzen (violett)
- 3 Bevölkerung und soziale Bedingungen (gelb)
- 4 Energie und Industrie (blau)
- 5 Land- und Forstwirtschaft, Fischerei (grün)
- 6 Außenhandel (rot)
- 7 Handel, Dienstleistungen und Verkehr (orange)
- 8 Umwelt (turkis)
- 9 Forschung und Entwicklung (braun)

REIHE

- A Jahrbücher und jährliche Statistiken
- B Konjunkturstatistiken
- C Konten und Erhebungen
- D Studien und Forschungsergebnisse
- E Methoden
- F Statistik kurzgefaßt

FR **Classification des publications d'Eurostat****THEME**

- 0 Divers (rose)
- 1 Statistiques générales (bleu nuit)
- 2 Économie et finances (violet)
- 3 Population et conditions sociales (jaune)
- 4 Énergie et industrie (bleu)
- 5 Agriculture, sylviculture et pêche (vert)
- 6 Commerce extérieur (rouge)
- 7 Commerce, services et transports (orange)
- 8 Environnement (turquoise)
- 9 Recherche et développement (brun)

SÉRIE

- A Annuaires et statistiques annuelles
- B Statistiques conjoncturelles
- C Comptes et enquêtes
- D Études et recherche
- E Méthodes
- F Statistiques en bref

PT **Classificação das publicações do Eurostat****TEMA**

- 0 Diversos (rosa)
- 1 Estatísticas gerais (azul escuro)
- 2 Economia e finanças (violeta)
- 3 População e condições sociais (amarelo)
- 4 Energia e indústria (azul)
- 5 Agricultura, silvicultura e pesca (verde)
- 6 Comércio externo (vermelho)
- 7 Comércio, serviços e transportes (laranja)
- 8 Ambiente (turquesa)
- 9 Investigação e desenvolvimento (castanho)

SÉRIE

- A Anuários e estatísticas anuais
- B Estatísticas conjunturais
- C Contas e inquéritos
- D Estudos e investigação
- E Métodos
- F Estatísticas breves

Europäische Kommission
European Commission
Commission européenne

Agrarpreise — Preisindizes und absolute Preise
Agricultural prices — Price indices and absolute prices
Prix agricoles — Indices de prix et prix absolus

1987-1996

Luxembourg: Office des publications officielles des Communautés européennes

1997 — XLVII, 328 p. — 21,0 x 29,7 cm

Themenkreis 5: Land- und Forstwirtschaft, Fischerei (grüne Umschläge)

Reihe C: Konten und Erhebungen

Theme 5: Agriculture, forestry and fisheries (green covers)

Series C: Accounts and surveys

Thème 5: Agriculture, sylviculture et pêche (couverture verte)

Série C: Comptes, enquêtes et statistiques

ISBN 92-828-1355-X

Preis in Luxemburg (ohne MwSt.) • Price (excluding VAT) in Luxembourg •
Prix au Luxembourg (TVA exclue): ECU 21

Die Veröffentlichung *Agrarpreise 1987-1996* enthält die jährlichen Reihen der Preisindizes und der absoluten Preise für EUR 15. Die Indizes betreffen die Erzeugerpreise landwirtschaftlicher Produkte sowie die Einkaufspreise landwirtschaftlicher Betriebsmittel. Es handelt sich um nominale und deflationierte Indizes. Die absoluten Preise geben Auskunft über die Verkaufspreise der wichtigsten Agrarerzeugnisse (pflanzliche und tierische Produkte) sowie über die Einkaufspreise landwirtschaftlicher Betriebsmittel. Die Preise sind in Landeswährung und in Ecu ausgedrückt. Ferner enthält diese Veröffentlichung Angaben zu den in jedem Mitgliedstaat geltenden Mehrwertsteuersätzen für die Landwirtschaft.

The publication *Agricultural prices 1987-1996* provides annual price indices and absolute prices for EUR 15. The indices are for producer prices of agricultural products and purchase prices of the means of agricultural production. These indices are given in nominal terms and in deflated form for the main product groups. The absolute prices are for the selling prices of the main agricultural (crop and animal) products and the purchase prices of the means of agricultural production. They are expressed in national currencies and in ecus. Ancillary information on VAT rates in agriculture levied in each country is also included.

Dans la publication *Prix agricoles 1987-1996* figurent les indices de prix annuels et les prix absolus annuels pour EUR 15. Les indices concernent les prix à la production des produits agricoles et les prix d'achat des moyens de production. Les indices sont indiqués en termes nominaux et déflatés pour les groupes de produits principaux. Les prix absolus portent sur les prix de vente des principaux produits agricoles (végétaux et animaux) et les prix d'achat des moyens de production agricoles. Les prix sont exprimés en monnaie nationale et en ECU. La publication contient également les taux de TVA dans l'agriculture appliqués pour chaque pays.

BELGIQUE/BELGIE

Moniteur belge/Belgisch Staatsblad
Rue de Louvain 40-42 Leuvenseweg 40-42
B-1000 Bruxelles/Brussel
Tel (32-2) 552 22 11
Fax (32-2) 511 01 84

Jean De Lannoy
Avenue du Roi 202 Koningslaan 202
B-1060 Bruxelles/Brussel
Tel (32-2) 538 51 69
Fax (32-2) 538 08 41
E-mail: jean.de.lannooy@infoboard.be
URL: http://www.jean-de-lannooy.be

Librairie européenne/Europese Boekhandel
Rue de la Loi 244 Weststraat 244
B-1040 Bruxelles/Brussel
Tel (32-2) 295 26 39
Fax (32-2) 735 08 60

DANMARK

J. H. Schultz Information A/S
Herstedvang 10-12
DK-2620 Albertslund
Tlf (45) 43 63 23 00
Fax (45) 43 63 19 69
E-mail: schultz@schultz.dk
URL: http://www.schultz.dk

DEUTSCHLAND

Bundesanzeiger Verlag
Breite Straße 78-80
Postfach 10 05 34
D-50667 Köln
Tel (49-221) 20 29-0
Fax (49-221) 202 92 78
E-mail: vertneb@bundesanzeiger.de
URL: http://www.bundesanzeiger.de

ΕΛΛΑΔΑ/GREECE

G. C. Eleftheroudakis SA
International Bookstore
Panepistimiou 17
GR-10564 Athina
Tel (30-1) 331 41 80 1 2 3
Fax (30-1) 323 98 21
E-mail: elebooks@net.gr

ESPAÑA

Mundi Prensa Libros, SA
Castello, 37
E-28001 Madrid
Tel (34-1) 431 33 99
Fax (34-1) 575 39 98
E-mail: libreria@mundiprensa.es
URL: http://www.mundiprensa.es

Boletín Oficial del Estado
Trafalgar, 27
E-28010 Madrid
Tel (34-1) 538 21 11 (Libros)
384 17 15 (Suscripciones)
Fax (34-1) 538 21 21 (Libros)
384 17 14 (Suscripciones)
E-mail: webmaster@boe.es
URL: http://www.boe.es

FRANCE

Journal officiel
Service des publications des CE
26, rue Desaix
F-75727 Paris Cedex 15
Tel (33) 140 58 77 01 31
Fax (33) 140 58 77 00

IRELAND

Government Supplies Agency
Publications Section
4-5 Harcourt Road
Dublin 2
Tel (353-1) 661 31 11
Fax (353-1) 475 27 60

ITALIA

Licosa SpA
Via Duca di Calabria, 1-1
Casella postale 552
I-50125 Firenze
Tel (39-55) 64 54 15
Fax (39-55) 64 12 57
E-mail: licosa@fbcc.it
URL: http://www.fbcc.it/licosa

LUXEMBOURG

Messageries du livre SARL
5, rue Raiffersen
L-2411 Luxembourg
Tel (352) 40 10 20
Fax (352) 49 06 61
E-mail: mdl@pt.lu

Abonnements:
Messageries Paul Kraus
11, rue Christophe Plantin
L-2339 Luxembourg
Tél. (352) 49 98 88-8
Fax (352) 49 98 88-444
E-mail: mpk@pt.lu
URL: http://www.mpk.lu

NEDERLAND

SDU Servicecentrum Uitgevers
Externe Fondsen
Postbus 20014
2500 EA Den Haag
Tel (31-70) 378 98 80
Fax (31-70) 378 97 83
E-mail: sdu@sdu.nl
URL: http://www.sdu.nl

ÖSTERREICH

**Manzsche Verlags- und
Universitätsbuchhandlung GmbH**
Siebenbrunnengasse 21
Postfach 1
A-1050 Wien
Tel (43-1) 53 16 13 34-40
Fax (43-1) 53 16 13 39
E-mail: auslieferung@manz.co.at
URL: http://www.austria.eu.net/81/manz

PORTUGAL

Imprensa Nacional-Casa da Moeda, EP
Rua Marques de Sa da Bandeira, 16 A
P-1050 Lisboa Codex
Tel (351-1) 353 03 99
Fax (351-1) 353 02 94 384 01 32

Distribuidora de Livros Bertrand Ld.*
Rua das Terras dos Vales, 4 A
Apartado 60037
P-2701 Amadora Codex
Tel (351-1) 495 90 50 495 87 87
Fax (351-1) 496 92 55

SUOMI/FINLAND

**Akateeminen Kirjakauppa/Akademiska
Bokhandeln**
Pohjoisesplanadi, 39
Norra esplanaden, 39
PL PB 128
FIN-00101 Helsinki/Helsingfors
P. tfn (358-9) 121 41
F. fax (358-9) 121 44 35
E-mail: a-atalaus@stockmann.maintel.fi
URL: http://booknet.cultnet.fi/aka/index.htm

SVERIGE

BTJ AB
Traktorvägen 11
S-221 82 Lund
Tfn (46-46) 18 00 00
Fax (46-46) 30 79 47
E-post: btjeu@btj.se
URL: http://www.btj.se/media/ieu

UNITED KINGDOM

**The Stationery Office Ltd
International Sales Agency**
51 Nile Ems Lane
London SW8 5DR
Tel (44-171) 873 90 90
Fax (44-171) 873 94 63
E-mail: jill.speed@theso.co.uk
URL: http://www.the-stationery-office.co.uk

ISLAND

Bokabud Larusar Blöndal
Skólavörðung 2
IS-101 Reykjavík
Tel (354) 551 56 50
Fax (354) 552 55 60

NORGE

NIC Info A/S
Østergateveien 18
Boks 6512 Etterstad
N-0606 Oslo
Tel (47-22) 97 45 00
Fax (47-22) 97 45 45

SCHWEIZ/SUISSE/SVIZZERA

OSEC
Stampfenbachstraße 85
CH-8035 Zurich
Tel (41-1) 365 53 15
Fax (41-1) 365 54 11
E-mail: uleimbacher@osec.ch
URL: http://www.osec.ch

BĂLGĂRIJA

Europress-Euromedia Ltd
59, Blvd Vitosha
BG-1000 Sofia
Tel (359-2) 960 37 66
Fax (359-2) 960 42 30

ČESKÁ REPUBLIKA

NIS CR — prodejna
Konvikská 5
CZ-113 57 Praha 1
Tel (420-2) 24 22 94 33, 24 23 09 07
Fax (420-2) 24 22 94 33
E-mail: nkposp@dec.nis.cz
URL: http://www.nis.cz

CYPRUS

Cyprus Chamber of Commerce & Industry
Gruva-Digeni 38 & Deligiorgi 3
Mail orders
PO Box 1455
CY-1509 Nicosia
Tel (357-2) 44 95 00, 46 23 12
Fax (357-2) 36 10 44
E-mail: cy1691@cc.cypruscham.org

MAGYARORSZÁG

Euro Info Service
Europa Ház
Margitsziget
PO Box 475
H-1396 Budapest 62
Tel (36-1) 111 60 61, 111 62 16
Fax (36-1) 302 50 35
E-mail: euroinfo@mail.mafav.hu
URL: http://www.euroinfo.hu/index.htm

MALTA

Miller Distributors Ltd
Malta International Airport
PO Box 25
LOA 05 Malta
Tel (356) 66 44 88
Fax (356) 67 67 99

POLSKA

Ars Polona
Krakowskie Przedmiescie 7
Skry pocztowa 1001
PL-00-950 Warszawa
Tel (48-22) 826 12 01
Fax (48-22) 826 62 40 826 53 34 826 86 73
E-mail: ars.pol@bevy.hsn.com.pl

ROMÂNIA

Euromedia
Str. Gheorghe Berthelot Nr. 41
RO-70749 Bucuresti
Tel (40-1) 210 44 01 614 06 64
Fax (40-1) 210 44 01 312 96 46

SLOVAKIA

**Slovak Centre of Scientific and Technical
Information**
Namestie slobody 19
SK-81223 Bratislava 1
Tel (421-7) 531 83 64
Fax (421-7) 531 83 64
E-mail: europ@ttb1.sltk.stuba.sk

SLOVENIA

Gospodarski Vestnik
Založniška skupina d.d
Dunajska cesta 5
SLO-1000 Ljubljana
Tel (386) 611 33 03 54
Fax (386) 611 33 91 28
E-mail: belica@vestnik.si
URL: http://www.vestnik.si

TURKIYE

Dunya Infotel AS
Istiklal Cad. No. 469
TR-80050 Tunel-Istanbul
Tel (90-212) 251 91 96
Fax (90-212) 251 91 97

AUSTRALIA

Hunter Publications
PO Box 404
3167 Abbotsford Victoria
Tel (61-3) 94 17 53 61
Fax (61-3) 94 19 71 54

CANADA

Subscriptions only/Uniquement abonnements
Renouf Publishing Co. Ltd
5369 Chemin Canotek Road Unit 1
K1J 9J3 Ottawa, Ontario
Tel (1-613) 745 26 65
Fax (1-613) 745 76 60
E-mail: renouf@lox.nstn.ca
URL: http://www.renoufbooks.com

EGYPT

The Middle East Observer
41, Sherif Street
Cairo
Tel (20-2) 393 97 32
Fax (20-2) 393 97 32

HRVATSKA

Mediatrade Ltd
Pavla Hatza 1
HR-10000 Zagreb
Tel (385-1) 43 03 92
Fax (385-1) 43 03 92

INDIA

EBIC India
3rd Floor, Y. B. Chavan Centre
Gen. J. Bhosale Marg
400 021 Mumbai
Tel (91-22) 282 60 64
Fax (91-22) 285 45 64
E-mail: ebic@questnet1.vsnl.net.in

ISRAEL

ROY International
17, Shimon Hataura Street
PO Box 13056
61130 Tel Aviv
Tel (972-3) 546 14 23
Fax (972-3) 546 14 42
E-mail: roy@netvision.net.il
Sub-agent for the Palestinian Authority
Index Information Services
PO Box 19502
Jerusalem
Tel (972-2) 627 16 34
Fax (972-2) 627 12 19

JAPAN

PSI-Japan
Asahi Sanbanchu Plaza #206
7-1 Sanbanchu, Chiyoda-ku
Tokyo 102
Tel (81-3) 32 34 69 21
Fax (81-3) 32 34 69 15
E-mail: psi-japan@psj.com
URL: http://www.psi-japan.com

MALAYSIA

EBIC Malaysia
Level 7, Wisma Hong Leong
18 Jalan Perak
50450 Kuala Lumpur
Tel (60-3) 262 62 98
Fax (60-3) 262 61 98
E-mail: ebic-kl@mol.net.my

PHILIPPINES

EBIC Philippines
19th Floor, PS Bank Tower Sen
Gil J. Puyat Ave cor Tindalo St
Makati City
Metro Manila
Tel (63-2) 759 66 80
Fax (63-2) 759 66 90
E-mail: eccpcom@globe.com.ph

RUSSIA

CCEC
60-Ietlya Oktyabrya Av. 9
117312 Moscow
Tel (70-95) 135 52 27
Fax (70-95) 135 52 27

SOUTH AFRICA

Safto
5th Floor Export House,
CNR Maude & West Streets
PO Box 782 706
2146 Sandton
Tel (27-11) 883 37 37
Fax (27-11) 883 65 69

SOUTH KOREA

Kyowa Book Company
1 F1, Pyung Hwa Bldg
411-2 Hap Jeong Dong, Mapo Ku
121-220 Seoul
Tel (82-2) 322 67 80/1
Fax (82-2) 322 67 82
E-mail: kyowa2@ktnet.co.kr

THAILANDE

EBIC Thailand
Vanissa Building 8th Floor
29 Soi Chidlom
Ploenchit
10330 Bangkok
Tel (66-2) 655 06 27
Fax (66-2) 655 06 28
E-mail: ebicbkk@ksc15.th.com

UNITED STATES OF AMERICA

Bernan Associates
4611-F Assembly Drive
MD20706 Lanham
Tel (800) 274 44 47 (toll free telephone)
Fax (800) 865 34 50 (toll free fax)
E-mail: query@bernan.com
URL: http://www.bernan.com

**ANDERE LÄNDER/OTHER COUNTRIES/
AUTRES PAYS**

Bitte wenden Sie sich an ein Büro Ihrer
Wahl / Please contact the sales office of
your choice / Veuillez vous adresser au
bureau de vente de votre choix

Preis in Luxemburg (ohne MwSt.) ● Price (excluding VAT) in Luxembourg ● Prix au Luxembourg (TVA exclue):

ECU 21



AMT FÜR AMTLICHE VERÖFFENTLICHUNGEN
DER EUROPÄISCHEN GEMEINSCHAFTEN
OFFICE FOR OFFICIAL PUBLICATIONS
OF THE EUROPEAN COMMUNITIES
OFFICE DES PUBLICATIONS OFFICIELLES
DES COMMUNAUTÉS EUROPÉENNES

L-2985 Luxembourg

ISBN 92-828-1355-X



9 789282 813553