


STEUERN UND SOZIALABGABEN
TAXES AND SOCIAL CONTRIBUTIONS
IMPÔTS ET COTISATIONS SOCIALES

1983-1994





STATISTISCHES AMT DER EUROPÄISCHEN GEMEINSCHAFTEN
STATISTICAL OFFICE OF THE EUROPEAN COMMUNITIES
OFFICE STATISTIQUE DES COMMUNAUTÉS EUROPÉENNES

L-2920 Luxembourg — Tél. (352) 43 01-1 — Télex COMEUR LU 3423
B-1049 Bruxelles, rue de la Loi 200 — Tél. (32-2) 299 11 11

Eurostat hat die Aufgabe, den Informationsbedarf der Kommission und aller am Aufbau des Binnenmarktes Beteiligten mit Hilfe des europäischen statistischen Systems zu decken.

Um der Öffentlichkeit die große Menge an verfügbaren Daten zugänglich zu machen und Benutzern die Orientierung zu erleichtern, werden zwei Arten von Publikationen angeboten: Statistische Dokumente und Veröffentlichungen.

Statistische Dokumente sind für den Fachmann konzipiert und enthalten das ausführliche Datenmaterial: Bezugsdaten, bei denen die Konzepte allgemein bekannt, standardisiert und wissenschaftlich fundiert sind. Diese Daten werden in einer sehr tiefen Gliederung dargeboten. Die Statistischen Dokumente wenden sich an Fachleute, die in der Lage sind, selbständig die benötigten Daten aus der Fülle des dargebotenen Materials auszuwählen. Diese Daten sind in gedruckter Form und/oder auf Diskette, Magnetband, CD-ROM verfügbar. Statistische Dokumente unterscheiden sich auch optisch von anderen Veröffentlichungen durch den mit einer stilisierten Graphik versehenen weißen Einband.

Veröffentlichungen wenden sich an eine ganz bestimmte Zielgruppe, wie zum Beispiel an den Bildungsbereich oder an Entscheidungsträger in Politik und Verwaltung. Sie enthalten ausgewählte und auf die Bedürfnisse einer Zielgruppe abgestellte und kommentierte Informationen. Eurostat übernimmt hier also eine Art Beraterrolle.

Für einen breiteren Benutzerkreis gibt Eurostat Jahrbücher und periodische Veröffentlichungen heraus. Diese enthalten statistische Ergebnisse für eine erste Analyse sowie Hinweise auf weiteres Datenmaterial für vertiefende Untersuchungen. Diese Veröffentlichungen werden in gedruckter Form und in Datenbanken angeboten, die in Menütechnik zugänglich sind.

Um Benutzern die Datensuche zu erleichtern, hat Eurostat Themenkreise, d. h. eine Untergliederung nach Sachgebieten, eingeführt. Daneben sind sowohl die Statistischen Dokumente als auch die Veröffentlichungen in bestimmte Reihen, wie zum Beispiel „Jahrbücher“, „Konjunktur“, „Methoden“, untergliedert, um den Zugriff auf die statistischen Informationen zu erleichtern.

Y. Franchet
Generaldirektor

It is Eurostat's responsibility to use the European statistical system to meet the requirements of the Commission and all parties involved in the development of the single market.

To ensure that the vast quantity of accessible data is made widely available, and to help each user make proper use of this information, Eurostat has set up two main categories of document: statistical documents and publications.

The statistical document is aimed at specialists and provides the most complete sets of data: reference data where the methodology is well-established, standardized, uniform and scientific. These data are presented in great detail. The statistical document is intended for experts who are capable of using their own means to seek out what they require. The information is provided on paper and/or on diskette, magnetic tape, CD-ROM. The white cover sheet bears a stylized motif which distinguishes the statistical document from other publications.

The publications proper tend to be compiled for a well-defined and targeted public, such as educational circles or political and administrative decision-makers. The information in these documents is selected, sorted and annotated to suit the target public. In this instance, therefore, Eurostat works in an advisory capacity.

Where the readership is wider and less well-defined, Eurostat provides the information required for an initial analysis, such as yearbooks and periodicals which contain data permitting more in-depth studies. These publications are available on paper or in videotext databases.

To help the user focus his research, Eurostat has created 'themes', i.e. subject classifications. The statistical documents and publications are listed by series: e.g. yearbooks, short-term trends or methodology in order to facilitate access to the statistical data.

Y. Franchet
Director-General

Pour établir, évaluer ou apprécier les différentes politiques communautaires, la Commission européenne a besoin d'informations.

Eurostat a pour mission, à travers le système statistique européen, de répondre aux besoins de la Commission et de l'ensemble des personnes impliquées dans le développement du marché unique.

Pour mettre à la disposition de tous l'importante quantité de données accessibles et faire en sorte que chacun puisse s'orienter correctement dans cet ensemble, deux grandes catégories de documents ont été créées: les documents statistiques et les publications.

Le document statistique s'adresse aux spécialistes. Il fournit les données les plus complètes: données de référence où la méthodologie est bien connue, standardisée, normalisée et scientifique. Ces données sont présentées à un niveau très détaillé. Le document statistique est destiné aux experts capables de rechercher, par leurs propres moyens, les données requises. Les informations sont alors disponibles sur papier et/ou sur disquette, bande magnétique, CD-ROM. La couverture blanche ornée d'un graphisme stylisé démarque le document statistique des autres publications.

Les publications proprement dites peuvent, elles, être réalisées pour un public bien déterminé, ciblé, par exemple l'enseignement ou les décideurs politiques ou administratifs. Des informations sélectionnées, triées et commentées en fonction de ce public lui sont apportées. Eurostat joue, dès lors, le rôle de conseiller.

Dans le cas d'un public plus large, moins défini, Eurostat procure des éléments nécessaires à une première analyse, les annuaires et les périodiques, dans lesquels figurent les renseignements adéquats pour approfondir l'étude. Ces publications sont présentées sur papier ou dans des banques de données de type vidéotex.

Pour aider l'utilisateur à s'orienter dans ses recherches, Eurostat a créé les thèmes, c'est-à-dire une classification par sujet. Les documents statistiques et les publications sont répertoriés par série — par exemple, annuaire, conjoncture, méthodologie — afin de faciliter l'accès aux informations statistiques.

Y. Franchet
Directeur général

STEUERN UND SOZIALABGABEN
TAXES AND SOCIAL CONTRIBUTIONS
IMPÔTS ET COTISATIONS SOCIALES

1983-1994

Themenkreis / Theme / Thème
Wirtschaft und Finanzen / Economy and finance / Économie et finances
Reihe / Series / Série
Konten und Erhebungen / Accounts and surveys / Comptes et enquêtes



Bibliographische Daten befinden sich am Ende der Veröffentlichung.
Cataloguing data can be found at the end of this publication.
Une fiche bibliographique figure à la fin de l'ouvrage.

Zahlreiche weitere Informationen zur Europäischen Union sind verfügbar über Internet, server Europa:
<http://europa.eu.int>

A great deal of additional information on the European Union is available on the Internet.
It can be accessed through the Europa server:
<http://europa.eu.int>

De nombreuses autres informations sur l'Union européenne sont disponibles sur Internet via le serveur Europa:
<http://europa.eu.int>

Luxembourg: Office des publications officielles des Communautés européennes, 1996
ISBN 92-827-7599-2

© EGKS-EG-EAG, Brüssel • Luxemburg, 1996
Nachdruck — ausgenommen zu kommerziellen Zwecken — mit Quellenangabe gestattet.

© ECSC-EC-EAEC, Brussels • Luxemburg, 1996
Reproduction is authorized, except for commercial purposes, provided the source is acknowledged.

© CECA-CE-CEEA, Bruxelles • Luxemburg, 1996
Reproduction autorisée, sauf à des fins commerciales, moyennant mention de la source.

Printed in Belgium

Gedruckt auf chlorfrei gebleichtem Papier
Printed on non-chlorine bleached paper
Imprimé sur papier blanchi sans chlore

INHALTSVERZEICHNIS

A: Einleitung	IV
B: Methodische Erläuterungen	V
B.1 Steuern	V
B.2 Tatsächliche Sozialbeiträge	V
B.3 Zuordnung der Einnahmen zu empfangenden Teilsektoren des Staates	V
C: Abkürzungen	VI
D: Anmerkungen zu Teil I: Vergleichstabellen	VI
Teil I: Vergleichstabellen	1
1. Einnahmen des Staates und der Institutionen der EG aus Steuern und Sozialbeiträgen in Prozent des BIP	3
2. Steuern und Sozialbeiträge in Prozent des BIP	6
3. Steuern und Sozialbeiträge in ECU pro Einwohner.....	9
4. Struktur der Einnahmen des Staates aus Steuern und Sozialbeiträgen in Prozent.....	12
5. Steuern und Sozialbeiträge je Land in Prozent des BIP.....	15
Teil II: Ländertabellen	21
Belgique/België.....	22
Danmark.....	34
Deutschland	48
Elláda	58
España	66
France	76
Ireland	90
Italia	100
Luxembourg	114
Nederland.....	122
Österreich.....	130
Portugal.....	142
Suomi/Finland	160
Sverige.....	170
United Kingdom.....	180
Teil III: Basisindikatoren	189
Terminologie: Deutsch/Landessprache	193

A. Einleitung

Die vorliegende Publikation enthält detaillierte Angaben zum Steueraufkommen der EU-Mitgliedsländer. Diese sind ergänzt um Angaben über die Einnahmen aus Sozialbeiträgen. Außerdem werden die indirekten Steuern ausgewiesen, die von den Mitgliedsländern für die Institutionen der EG erhoben werden.

Es sei hier auch auf die Eurostat - Publikation "Konten und Statistiken des Staates/General government accounts and statistics/Comptes et statistiques des administrations publiques" hingewiesen. Dieses Jahrbuch enthält weitere Angaben zu Einnahmen und Ausgaben des Staates in den Mitgliedsländern.

Ferner erscheint regelmäßig im Sommer eine Ausgabe von "Statistik kurzgefaßt", die erste Ergebnisse über die Höhe der Steuern und Sozialabgaben des Vorjahres zusammenfaßt.

Methodische Grundlage dieser Publikationen ist das Europäische System Volkswirtschaftlicher Gesamtrechnungen (ESVG).¹

Für jedes Land werden 2 Tabellen aufgeführt: Tabelle 1 mit einer zusammenfassenden Übersicht über die wichtigsten Aggregate und Tabelle 2 mit einer Aufstellung der Steuereinnahmen untergliedert nach einzelnen Steuern.

Jede Tabelle wird entsprechend den im ESVG vorgesehenen Teilsektoren des Staates untergliedert. Dadurch wird nachgewiesen, welcher Teilsektor des Staates welche Anteile am Aufkommen aus den einzelnen Steuern hat.

Das ESVG sieht eine Untergliederung des Sektors Staat in drei Teilsektoren vor (in Klammern die im ESVG verwendete Kodifizierung):

- Zentralstaat (S61)²
- Lokale Gebietskörperschaften (S62)
- Sozialversicherung (S63)

Um ein vollständiges Bild über die in den Mitgliedsländern erhobenen Steuern zu bekommen, sind zu den vom Sektor Staat empfangenen Steuern diejenigen hinzuzuzählen, die vom Mitgliedstaat für die Institutionen der Europäischen Gemeinschaft (S92) eingezogen werden. Diese werden entsprechend dem ESVG direkt als Einnahmen von S92 gebucht und erscheinen dementsprechend nicht als Steuereinnahmen des Staates.

Bei den Steuereinnahmen von S92 handelt es sich um

- einen Anteil an dem gesamten Mehrwertsteueraufkommen
- Zölle
- Agrarabgaben und Währungsausgleichsbeträge
- Zuckerabgaben
- Mitverantwortungsabgaben
- die Umlage der Europäischen Gemeinschaft für Kohle und Stahl.

Tabelle 1 enthält zusammengefaßte Angaben untergliedert nach den im ESVG definierten Kategorien:

- Laufende Einkommen- und Vermögensteuern (R61)

¹ Europäisches System Volkswirtschaftlicher Gesamtrechnungen ESVG, zweite Auflage 1984; hrg. vom Amt für amtliche Veröffentlichungen der Europäischen Gemeinschaften, Luxemburg 1985

² Der Zentralstaat enthält auch die Institutionen auf einem Niveau zwischen Zentralregierung und lokalen Gebietskörperschaften wie z.B. die Verwaltungen der Länder in Deutschland.

- Produktionssteuern und Einfuhrabgaben (R20)
- Vermögenswirksame Steuern (R72)
- Tatsächliche Sozialabgaben (R62)

Die Nichtabzugsfähige Mehrwertsteuer (R21) wird zusätzlich getrennt ausgewiesen, die entsprechenden Beträge sind jedoch in den Angaben unter Produktionssteuern und Einfuhrabgaben (R20) enthalten.

Die tatsächlichen Sozialabgaben (R62) werden untergliedert in:

- Tatsächliche Sozialbeiträge der Arbeitgeber
- Arbeitnehmeranteil der tatsächlichen Sozialbeiträge
- Tatsächliche Sozialbeiträge von Nicht-Arbeitnehmern.

Es sollte darauf hingewiesen werden, daß in einigen Mitgliedsländern auch andere Sektoren als der Staat Empfänger von Sozialabgaben sind. Diese an andere Sektoren als den Staat geleisteten Sozialabgaben, werden in der vorliegenden Publikation nicht nachgewiesen.

Tabelle 2 enthält detaillierte Angaben über die Steuereinnahmen der Mitgliedstaaten untergliedert nach einzelnen Steuern.

Die Produktionssteuern und Einfuhrabgaben werden in dieser Tabelle untergliedert nach

- Mehrwertsteuer und allgemeine Umsatzsteuern
- Zölle und Agrarabschöpfungen
- Verbrauchsteuern
- Steuern auf Dienstleistungen
- Grundsteuern
- Stempel-, Eintragungs- und Verkehrssteuern
- Sonstige Produktionssteuern und Einfuhrabgaben

Die statistischen Ämter der Mitgliedsländer nehmen die Einteilung ihrer Steuern in diese Kategorien vor. Es ist jedoch festzustellen, daß diese Einteilung nicht immer genügend einheitlich ist. Eurostat prüft zur Zeit, inwieweit eine andere Einteilung der Steuern vorgenommen werden kann, die eine bessere Vergleichbarkeit der Angaben zwischen den Ländern ermöglicht.

Tabelle 2 reflektiert die großen Unterschiede in den Steuersystemen der Mitgliedsländer. Aus diesem Grunde, und auch wegen der vorhandenen Probleme bei der Übersetzung der nationalen Steuerbezeichnungen in andere Sprachen, werden in einem Anhang die nationalen Bezeichnungen der einzelnen Steuern (zusammen mit ihrer Übersetzung ins Deutsche) aufgeführt.

Als Referenz zwischen der Tabelle 2 und dem Anhang wird dabei unter der Bezeichnung CRONOS-Code der Schlüssel angegeben, unter dem die Zeitreihen in der Datenbank abgespeichert werden.

B. Methodische Erläuterungen

B.1 Steuern

Das ESVG unterscheidet drei Kategorien von Steuern:

- Laufende Einkommen- und Vermögensteuern (R61)
- Produktionssteuern und Einfuhrabgaben (R20)
- Vermögenswirksame Steuern (R72)

Die laufenden Einkommen- und Vermögensteuern (R61) umfassen alle regelmäßig erhobenen Zwangsabgaben auf Einkommen und Vermögen (vgl. ESVG, Abschnitt 457).

Insbesondere sind in dieser Kategorie enthalten:

- Steuern natürlicher Personen vom Einkommen aus unselbständiger Arbeit, aus Vermögen, aus Unternehmertätigkeit, aus Pensionsleistungen usw.
- Steuern auf die Gewinne von Gesellschaften und anderen juristischen Personen
- laufende Abgaben vom Vermögen und Besitz von privaten Haushalten, Kapitalgesellschaften und Organisationen ohne Erwerbscharakter
- Steuern auf Lotterie, Spiel- und Wettgewinne
- Kraftfahrzeugsteuern und sonstige Abgaben von privaten Haushalten für die Nutzung von Kraftfahrzeugen zu nichtproduktiven Zwecken

Demgegenüber umfassen die vermögenswirksamen Steuern (R72) diejenigen Zwangsabgaben, die in unregelmäßigen Abständen vom Vermögen erhoben werden (vgl. ESVG, Abschnitt 4108), beispielsweise Erbschafts- und Schenkungssteuern.

Produktionssteuern und Einfuhrabgaben (R20) sind Zwangsabgaben, die von produzierenden Einheiten erhoben werden und welche die Produktion und die Einfuhr von Waren und Dienstleistungen oder den Einsatz von Produktionsfaktoren belasten. Diese Steuern sind ohne Rücksicht darauf zu zahlen, ob ein Betriebsgewinn erzielt wird oder nicht (vgl. ESVG, Abschnitte 414 ff.).

Abschließend sei auf die Behandlung von Gebühren und Abgaben im ESVG hingewiesen: Abgaben, Gebühren und Umlagen, die von den produzierenden Einheiten als Gegenleistung für die im Rahmen der allgemeinen Politik zur Verfügung gestellten Dienstleistungen gezahlt werden und die bei Inanspruchnahme dieser Dienstleistungen fällig werden, werden als sonstige Produktionssteuern klassifiziert (vgl. ESVG, Abschnitt 417.3). Dagegen werden entsprechende Zahlungen der Privaten Haushalte als sonstige laufende Übertragungen gebucht (Abschnitt 496).

B.2 Tatsächliche Sozialbeiträge

Tatsächliche Sozialbeiträge (R62) umfassen alle Zahlungen, die versicherte Personen oder Arbeitgeber an Institutionen leisten, die Sozialleistungen gewähren, um Ansprüche auf diese Leistungen zu erwerben (vgl. ESVG, Abschnitt 462).

Diese Sozialbeiträge gliedern sich in:

- Tatsächliche Sozialbeiträge der Arbeitgeber (R621)
- Arbeitnehmeranteil der tatsächlichen Sozialbeiträge (R622)
- Sozialbeiträge von Nichtarbeitnehmern (R623).

In dieser Publikation werden die Einnahmen des Staates aus Sozialbeiträgen nachgewiesen. Sozialbeiträge können aber nicht nur an den Staat (in der Regel an den Teilssektor Sozialversicherung - S63), sondern auch an andere inländische Sektoren, z.B. an den Sektor Versicherungsunternehmen sowie an die übrige Welt gezahlt werden. Die von den inländischen Sektoren gezahlten Beiträge weichen daher in der Regel von den hier gezeigten Einnahmen des Staates ab.

Die Entrichtung tatsächlicher Beiträge kann aufgrund eines Gesetzes, eines Tarifvertrages oder auf freiwilliger Grundlage erfolgen.

In der oben erwähnten Publikation "Konten und Statistiken des Staates" wird in Tabelle 5 für einige Länder eine Untergliederung der Einnahmen des Staates aus Sozialbeiträgen nach Pflichtbeiträgen und nach freiwillig gezahlten Sozialbeiträgen gezeigt. Diese Unterscheidung ist allerdings im ESVG nicht vorgesehen.

Abschließend sei hinzugefügt, daß der Begriff "tatsächliche Sozialbeiträge" als Abgrenzung zu den "unterstellten Sozialbeiträgen" gewählt worden ist. Die letzteren stellen den Gegenwert von Sozialleistungen dar, die direkt, d.h. ohne Zwischenschaltung von Beitragszahlungen von Arbeitgebern gezahlt werden. Hierunter fallen z.B. in der Regel Pensionszahlungen für Staatsbeamte im Ruhestand. Die unterstellten Sozialbeiträge werden hier nicht nachgewiesen, weil sie keine Einnahme des Staates darstellen.

B.3 Zuordnung der Einnahmen zu empfangenden Teilssektoren des Staates

Der Nachweis der Steuereinnahmen bei den Teilssektoren beruht auf dem Kriterium des endgültigen Steuerempfängers und nicht auf dem der Stelle, welche die Steuern erhebt. Wenn eine (z.B. dem Teilssektor Zentralstaat zuzuordnende) Körperschaft des Staates Steuern einnimmt, von denen ein bestimmter Anteil automatisch an eine andere (z.B. dem Teilssektor lokale Gebietskörperschaften zuzuordnende) staatliche Stelle abgetreten werden muß, wird der der anderen Stelle abgetretene Anteil als Steuereinnahme dieser Stelle und damit dieses Teilssektors aufgefaßt.

Die Steuereinnahmen jedes Teilssektors enthalten somit nicht nur die Steuern, die ihm direkt zufließen, sondern auch die Anteile, die ihm aus Steuereinnahmen anderer Teilssektoren automatisch zustehen.

Dieses Prinzip findet gleichermaßen Anwendung für die an die Institutionen der Europäischen Gemeinschaft abzuführenden Steuern (vgl. ESVG Abschnitt 419).

Abschließend sei auf den Unterschied zwischen Steuereinnahmen der Teilssektoren und den laufenden Übertragungen von Einnahmen zwischen den Teilssektoren des Staates hingewiesen. Bei ersteren handelt es sich um Steuereinnahmen, welche die einnehmende Körperschaft automatisch an die empfangende weiterzuleiten hat. Die laufenden Übertragungen innerhalb des Staates (R65) dagegen werden aus dem allgemeinen Steueraufkommen finanziert und sind nicht an die Einnahmen aus bestimmten Steuern gekoppelt, stattdessen haben sie oft variable Bemessungsgrundlagen wie Einwohnerzahl etc. (vgl. ESVG, Abschnitt 485).

C. Abkürzungen

Mio	Millionen
Mrd	Milliarden
BFR	Belgische Franken
DKR	Dänische Kronen
DM	Deutsche Mark
DR	Griechische Drachmen
ESC	Portugiesische Escudos
FF	Französische Franken
FMK	Finnmark
HFL	Niederländische Gulden
IRL	Irische Pfund
LFR	Luxemburger Franken
LIT	Italienische Lire
ÖS	Österreichische Schillinge
PTA	Spanische Peseten
SKR	Schwedische Kronen
UKL	Britische Pfund
BIP	Bruttoinlandsprodukt
:	kein Nachweis vorhanden
0	unbedeutend oder nichts

D. Anmerkungen zu Teil I: Vergleichstabellen³

Deutschland

Angaben bis 1990 beziehen sich auf den Gebietsstand vor dem 3. Oktober 1990, Angaben ab 1991 auf den Gebietsstand ab dem 3. Oktober 1990.

Der Teilssektor «Zentralstaat» (S61) umfaßt Bund und Länder.

España

Der Teilssektor «Lokale Gebietskörperschaften» (S62) umfaßt auch die autonomen Regionen.

Ireland

Bis 1987 sind die Tatsächlichen Sozialbeiträge von Nicht-Arbeitnehmern (R623) in dem Arbeitnehmeranteil der tatsächlichen Sozialbeiträge (R622) enthalten.

Österreich

Der Teilssektor «Lokale Gebietskörperschaften» (S62) umfaßt auch die Länder.

Portugal

Die Angaben bis 1985 beziehen sich auf Festland-Portugal, ab 1986 auf ganz Portugal einschließlich der autonomen Regionen Azoren und Madeira.

Der den Institutionen der EG zustehende Anteil der Mehrwertsteuer für 1986 und 1987 ist in den Einnahmen des Zentralstaates enthalten.

United Kingdom

Die Angaben für die Institutionen der EG ab 1988 schließen den Beitrag im Rahmen der vierten Einnahmequelle ("BSP-Abgabe") mit ein. Dieser Betrag ist von den MWSt-Einnahmen des Zentralstaates abgezogen.

³ Anmerkungen zu den Tabellen von Teil II sind im Teil II jeweils nach den Tabellen des betreffenden Landes enthalten.

CONTENTS

A: Introduction	VIII
B: Methodology.....	IX
B.1 Taxes	IX
B.2 Actual social contributions	IX
B.3 Allocation of revenue to recipient sub-sectors of general government	IX
C: Abbreviations	X
D: Explanatory notes to Section I: Comparative tables	X
Section I: Comparative tables	1
1. Receipts of general government and of the institutions of the E.C. from taxes and social contributions in percent of GDP	3
2. Taxes and social contributions in percent of GDP	6
3. Taxes and social contributions in ECU per capita	9
4. Structure of receipts of general government from taxes and social contributions as percentages	12
5. Taxes and social contributions in percent of GDP per country	15
Section II: Country tables	21
Belgique/België.....	22
Danmark.....	34
Deutschland	48
Elláda	58
España	66
France.....	76
Ireland	90
Italia	100
Luxembourg	114
Nederland	122
Österreich.....	130
Portugal.....	142
Suomi/Finland	160
Sverige	170
United Kingdom	180
Section III: Basic indicators.....	189
Terminology: German/Language of the country	193

A. Introduction

This publication contains details of tax revenue in the Member States of the European Union together with data on revenue from social contributions. The indirect taxes levied by the Member States for the institutions of the European Communities are also shown.

It should be noted that the annual Eurostat publication "Konten und Statistiken des Staates/General Government Accounts and Statistics/Comptes et statistiques des administrations publiques" contains additional information on general government revenue and expenditure in the Member States.

In addition, an issue of 'Statistics in Focus' regularly summarizes each summer initial statistical information on the level of taxes and social contributions for the previous year.

These publications are based on the European System of Integrated Economic Accounts (ESA).¹

Two tables are produced for each country, Table 1 containing a summary of the most important aggregates and Table 2 showing tax revenue broken down by individual types of tax.

Each table is broken down by sub-sector in accordance with the ESA. This shows the relative share which the various sub-sectors of general government have in the revenue from the individual taxes.

The ESA breaks down the general government sector into three sub-sectors (the ESA codes are given in brackets):

- central government (S61)²
- local government (S62)
- social security funds (S63).

In order to obtain a complete picture of the taxes levied in the Member States, those levied for the European Community institutions (S92) must be added to those received by the general government sector. In the ESA, these are entered directly as S92 revenue and therefore do not appear as general government tax revenue.

S92 tax revenue comprises:

- a certain part of VAT revenue
- customs duties
- agricultural levies and monetary compensatory amounts
- sugar levies
- co-responsibility levies
- ECSC levies.

Table 1 contains aggregated data for the following ESA categories:

- current taxes on income and wealth (R61)
- taxes linked to production and imports (R20)
- capital taxes (R72)
- actual social contributions (R62).

VAT on products (R21) is also shown separately, but the corresponding amounts are included in taxes linked to production and imports (R20).

Actual social contributions (R62) are broken down into:

- employers' actual social contributions;
- employees' social contributions;
- social contributions by self-employed and non-employed persons

It should be noted that in some Member States other sectors in addition to the sector general government receive actual social contributions. These amounts are not here documented.

Table 2 contains detailed data on the Member States' tax revenue broken down by individual types of tax.

Taxes linked to production and imports are broken down as follows in this table:

- VAT and general turnover taxes
- import duties and agricultural levies
- excise duties
- taxes on services
- taxes on ownership of land and buildings
- stamp, registration and similar duties
- other taxes linked to production and imports.

The statistical offices of the Member States break down their taxes into these categories. However, this breakdown is not always sufficiently standardized and Eurostat is currently examining the question of how the taxes could possibly be broken down into different categories, which would improve comparability between Member States.

Table 2 reflects the great differences in the tax systems of the various Member States. For this reason, and because of the problems of translating national tax terminology into other languages, the various national terms for the individual taxes are shown in an annex (together with a translation into German).

Table 2 and the annex are cross-referenced by means of the CRONOS-code indicating where the time series are stored in the database.

¹ European System of Integrated Economic Accounts ESA, second edition 1979, published by the Office for Official Publications of the European Communities, Luxembourg 1980

² The subsector central government also includes institutions of an intermediate level between the state level and the local level such as the administration of the Länder in Germany.

B. Methodology

B.1 Taxes

The ESA distinguishes between three categories of taxes:

- current taxes on income and wealth (R61)
- taxes linked to production and imports (R20)
- capital taxes (R72).

Current taxes on income and wealth (R61) cover all compulsory payments levied periodically on the income and wealth of institutional units (cf. ESA, Section 457).

This category includes in particular:

- taxes on personal income (income from employment, property, entrepreneurship, pensions, etc.);
- taxes on the profits of companies and of other corporate bodies;
- current taxes on the capital or wealth of households, corporate enterprises and non-profit institutions;
- taxes on lottery, gambling or betting winnings;
- taxes paid by households on the use of vehicles which are not used for business purposes.

Capital taxes (R72) on the other hand are compulsory payments levied at irregular intervals on the capital or wealth of institutional units (cf. ESA, Section 4108), e.g. inheritance taxes and taxes on gifts.

Taxes linked to production and imports (R20) consist of compulsory payments which are levied on producer units in respect of the production and importing of goods and services or the use of factors of production. These taxes are payable whether or not profits are made (cf. ESA, Sections 414 onwards).

Finally, attention should be drawn to the way in which levies and fees are treated in the ESA. Duties, fees and contributions to costs by producer units to general government in respect of services provided by the latter as a matter of general policy and which are compulsory whenever the services are required are classified as other taxes linked to production (cf. ESA, Section 417.3). Similar payments by private households, on the other hand, are included under miscellaneous current transfers (Section 496).

B.2 Actual social contributions

Actual social contributions (R62) include all payments made by insured persons or their employers to institutions providing social benefits in order to acquire the right to these benefits (cf. ESA, Section 462).

Actual social contributions are divided into:

- employers' actual social contributions (R621)
- employees' social contributions (R622)
- social contributions by self-employed and non-employed persons (R623).

This publication shows general government revenue from social contributions. However, such contributions are payable not only to the State (generally social security funds sub-sector - S63) but also to other resident sectors, such as insurance enterprises, and to the rest of the world. The contributions paid by the resident sectors

therefore usually differ from the general government revenue indicated here.

The payment of actual contributions may be based on a law or a collective agreement, or may be voluntary.

Table 5 in the above-mentioned publication "General Government Accounts and Statistics" gives a breakdown of general government revenue from social contributions by compulsory and voluntary contributions for several countries. The ESA does not make this distinction.

Finally it might be added that the term "actual social contributions" is used to distinguish from "imputed social contributions", which represent the counterpart to social benefits paid directly by employers (i.e. not linked to employers' actual contributions). These generally include pensions paid to retired civil servants. Imputed social contributions are not shown here as they do not represent general government revenue.

B.3 Allocation of revenue to recipient sub-sectors of general government

The sub-sector under which tax revenue is included depends on the final recipient and not on the collecting body. When a central government body, for example, collects taxes of which a certain proportion must automatically be transferred to another government body, such as a local government body, this portion is regarded as revenue of the latter body and therefore included under the appropriate sub-sector.

In this way, the tax revenue of each sub-sector comprises not only the taxes paid directly to the sector concerned, but also the portions of tax revenue of other sub-sectors to which it is automatically entitled.

The same principle is applied in the case of taxes to be transferred to the institutions of the European Communities (cf. ESA, Section 419).

Finally, attention should be drawn to the difference between tax revenue of the sub-sectors and current transfers within general government. The first category concerns tax revenue which the collecting body must automatically transfer to the recipient. Current transfers within general government (R65) on the other hand are financed out of the general tax revenue. There is no link with revenue from specific taxes. Instead, they are often made in accordance with scales of apportionment based on variable parameters such as the number of inhabitants (cf. ESA, Section 485).

C. Abbreviations

Mio	million
Mrd	'000 million
BFR	Belgian Francs
DKR	Danish Kroner
DM	German Marks
DR	Greek Drachmas
ESC	Portuguese Escudos
FF	French Francs
FMK	Finnish Marks
HFL	Dutch Guilders
IRL	Irish Pound (Punt)
LFR	Luxembourg Francs
LIT	Italian Lire
ÖS	Austrian Schillings
PTA	Spanish Pesetas
SKR	Swedish Kroner
UKL	Pound Sterling
GDP	Gross domestic product
:	not available
0	nil or insignificant

D. Explanatory notes to Section I: Comparative tables³

Deutschland

Data until 1990 refer to the territory of Germany as constituted prior to 3 October 1990, from 1991 onwards as constituted since 3 October 1990.

Subsector «Central government» (S61) includes both the BUND and the LÄNDER administrations.

España

The subsector «Local government» (S62) includes also the administration of the autonomous communities.

Ireland

Until 1987, social contributions by self-employed and non-employed (R623) are included in employees' social contributions (R622).

Österreich

The subsector «Local government» (S62) includes also the administration of the Bundesländer.

Portugal

The data until 1985 refer to mainland Portugal, while those from 1986 onwards relate to the whole of Portugal, including the autonomous regions of Azores and Madeira.

The part of VAT receipts allotted to the Institutions of the European Communities for 1986 and 1987 is included in the receipts of Central Government.

United Kingdom

The figures for the Institutions of the E.C. from 1988 onwards include the fourth resource contribution ("GNP contribution"). This amount has been deducted from the VAT-receipts of central government.

³ Explanatory notes to Section II may be found after each country's tables.

TABLE DES MATIÈRES

A: Introduction	XII
B: Explications méthodologiques	XIII
B.1 Impôts	XIII
B.2 Cotisations sociales effectives	XIII
B.3 Affectation des recettes aux sous-secteurs destinataires des administrations publiques	XIII
C: Abréviations	XIV
D: Remarques concernant la section I: Tableaux comparatifs	XIV
Section I: Tableaux comparatifs	1
1. Recettes des administrations publiques et des Institutions communautaires européennes provenant des impôts et cotisations sociales en pourcent du PIB	3
2. Impôts et cotisations sociales en pourcent du PIB	6
3. Impôts et cotisations sociales en ECU par habitant	9
4. Structure des recettes des administrations publiques provenant des impôts et cotisations sociales en pourcentage	12
5. Impôts et cotisations sociales en pourcent du PIB par pays	15
Section II: Tableaux par pays	21
Belgique/België	22
Danmark	34
Deutschland	48
Elláda	58
España	66
France	76
Ireland	90
Italia	100
Luxembourg	114
Nederland	122
Österreich	130
Portugal	142
Suomi/Finland	160
Sverige	170
United Kingdom	180
Section III: Indicateurs de base	189
Terminologie: Allemand/Langue nationale	193

A. Introduction

La présente publication contient des données détaillées concernant les recettes fiscales des Etats membres de l'Union Européenne. Ces informations sont complétées par des données concernant le produit des cotisations sociales. En outre il est également fait état des impôts indirects perçus par les Etats membres pour les Institutions communautaires européennes.

Eurostat publie aussi un annuaire intitulé "Konten und Statistiken des Staates/Government accounts and statistics/Comptes et statistiques des administrations publiques" qui contient également d'autres informations relatives aux recettes et dépenses des administrations publiques des Etats membres.

En plus, un numero de la publication "Statistiques en bref" régulièrement publié en été résume les premières données de l'année précédente concernant les impôts et les cotisations sociales des Etats membres de l'Union Européenne.

Ces publications sont basées sur le Système européen de comptes économiques intégrés (SEC).¹

Pour chaque pays 2 tableaux sont présentés. Le tableau 1 qui synthétise des principaux agrégats et le tableau 2 qui dresse une liste des recettes fiscales ventilées en fonction des différents impôts.

Chaque tableau est subdivisé en fonction des sous-secteurs des administrations publiques prévus par le SEC. Il est ainsi possible de visualiser la part de chacun des sous-secteurs des administrations publiques sur le produit des différents impôts.

Le SEC prévoit une répartition du secteur des administrations publiques en trois sous-secteurs (la référence entre parenthèses renvoie à la codification utilisée dans le SEC):

- administrations centrales (S61)²
- administrations locales (S62)
- administrations de sécurité sociale (S63)

Pour donner une image complète des impôts perçus dans les Etats membres il convient d'ajouter aux impôts prélevés par le secteur des administrations publiques les impôts perçus par l'Etat membre pour les Institutions communautaires européennes (S92). Conformément au SEC ces derniers sont directement comptabilisés comme recettes de S92 et n'apparaissent donc pas comme recettes fiscales des administrations publiques.

En ce qui concerne les recettes fiscales de S92 il s'agit

- d' une partie des recettes de la TVA
- des droits de douane
- des prélèvements agricoles et des montants compensatoires monétaires
- de la cotisation sucre
- des taxes de coresponsabilité
- du prélèvement CECA

¹ Système européen de comptes économiques intégrés - SEC, deuxième édition 1979 ; édité par l'Office des Publications officielles des Communautés européennes, Luxembourg 1979.

² L'administration centrale comprend également des institutions situés entre le gouvernement central et les administrations locales comme p.ex. les administrations des Länder en Allemagne.

Le tableau 1 fait la synthèse des données ventilées d'après les catégories définies dans le SEC :

- impôts courants sur le revenu et le patrimoine (R61)
- impôts liés à la production et à l'importation (R20)
- impôts en capital (R72)
- cotisations sociales effectives (R62).

La TVA grevant les produits (R21) est en outre indiquée séparément bien que les montants correspondants soient toutefois repris dans les données concernant les impôts liés à la production et à l'importation (R20).

Les cotisations sociales effectives (R62) sont subdivisées en :

- cotisations sociales effectives à charge des employeurs
- cotisations sociales effectives à charge des salariés
- cotisations sociales effectives des non-salariés.

Il faut noter que dans quelques Etats membres d'autres secteurs en dehors des administrations publiques figurent comme receveurs de cotisations sociales. Les cotisations versés à ces autres secteurs ne sont pas retracées dans la présente publication.

Le tableau 2 contient des données détaillées sur les recettes fiscales des Etats membres ventilées en fonction des différents impôts.

Dans ce tableau les impôts liés à la production et à l'importation se décomposent en :

- TVA et taxes générales sur le chiffre d'affaires
- Droits d'importation et prélèvements agricoles.
- Droits d'accise
- Impôts sur les services
- Impôts sur la propriété foncière et immobilière
- Droits de timbre, d'enregistrement et de mutation
- Autres impôts liés à la production et à l'importation.

Les services statistiques nationaux procèdent à la classification de leurs impôts en fonction de ces catégories. Il convient toutefois de constater que cette classification n'est pas toujours suffisamment uniforme. Eurostat vérifie actuellement dans quelle mesure il serait possible de classer les impôts d'une manière qui permette une meilleure comparabilité des données nationales.

Le tableau 2 reflète la grande disparité des systèmes fiscaux des Etat membres. De ce fait et compte tenu également des problèmes existants pour traduire la désignation nationale des impôts dans d'autres langues, il a été décidé de reprendre en annexe les appellations nationales des différents impôts (en les accompagnant de leur traduction en allemand).

Le code CRONOS sous lequel les séries chronologiques sont mémorisées dans la base de données est indiqué en référence pour permettre de faire le lien entre le tableau 2 et l'annexe.

B. Explications méthodologiques

B.1 Impôts

Le SEC fait la différence entre trois catégories d'impôts :

- Impôts courants sur le revenu et le patrimoine (R61)
- Impôts liés à la production et à l'importation (R20)
- Impôts en capital (R72)

Les impôts courants sur le revenu et le patrimoine (R61) comprennent tous les versements obligatoires prélevés périodiquement sur le revenu et le patrimoine (cf. SEC paragraphe 457).

Tombent en particulier dans cette catégorie :

- les impôts sur le revenu des personnes physiques (revenus du travail, de la propriété, de l'entreprise, pensions etc)
- les impôts sur les bénéfices des sociétés et autres personnes morales
- les impôts courants sur la fortune ou le patrimoine des ménages, sociétés et organismes sans but lucratif
- les taxes sur les gains à la loterie, aux jeux et paris
- les taxes payées par les ménages pour l'utilisation des véhicules qui ne servent pas à des fins productives.

A l'opposé, les impôts en capital (R72) couvrent les prélèvements obligatoires perçus de manière non périodique sur le capital ou le patrimoine (cf. SEC paragraphe 4108), comme par exemple les droits de succession et les droits sur les donations.

Les impôts liés à la production et à l'importation (R20) sont des versements obligatoires prélevés sur les unités productrices et qui frappent la production et l'importation de biens et services ou l'utilisation de facteurs de production. Ces impôts sont dus indépendamment de la réalisation de bénéfices d'exploitation (cf. SEC paragraphe 414 et suivants).

Pour conclure, il convient de mentionner le traitement des droits et redevances dans le SEC : les droits, redevances, participations aux frais versés par des unités productrices en contrepartie de services fournis dans le cadre de la politique générale et qui sont obligatoires dès que l'on a recours à ces services sont classés dans les autres impôts liés à la production (cf. SEC paragraphe 417.3). Par contre, ces mêmes paiements lorsqu'ils sont versés par les ménages sont comptabilisés comme transferts courants divers (paragraphe 496).

B.2 Cotisations sociales effectives

Les cotisations sociales effectives (R62) comprennent tous les versements que les personnes assurées ou leurs employeurs font à des institutions octroyant des prestations sociales afin d'acquérir le droit à ces prestations (cf. SEC paragraphe 462).

Parmi ces cotisations sociales, on distingue :

- les cotisations sociales effectives à charge des employeurs (R621)
- les cotisations sociales à charge des salariés (R622)
- les cotisations sociales des non-salariés (R623).

La présente publication ne considère que les recettes des administrations publiques provenant des cotisations sociales. Des

cotisations sociales peuvent cependant ne pas être versées exclusivement aux administrations publiques (en règle générale au sous-secteur administrations de sécurité sociale - S63) mais également à d'autres secteurs intérieurs comme le secteur entreprises d'assurance ainsi qu'au reste du monde. Les cotisations payées par les secteurs intérieurs s'écartent donc généralement des recettes des administrations publiques présentées ici.

Les cotisations sociales effectives peuvent être versées en vertu d'une obligation légale, d'une convention collective ou sur une base volontaire.

Dans le tableau 5 de la publication "Comptes et statistiques des administrations publiques" susmentionnée il est procédé pour quelques pays à une ventilation des recettes des administrations publiques provenant des cotisations sociales entre cotisations obligatoires et cotisations sociales versées à titre volontaire. Cette différenciation n'est cependant pas prévue dans le SEC.

Ajoutons, pour conclure, que la notion de "cotisations sociales effectives" a été choisie par opposition à "cotisations sociales fictives". Ces dernières représentent la contrepartie des prestations sociales fournies directement, c'est-à-dire en dehors de tout circuit de cotisations, par les employeurs. Elles couvrent par exemple en général les pensions de retraite des fonctionnaires. Il n'est pas fait état dans la présente publication des cotisations sociales fictives étant donné qu'elles ne représentent pas une recette des administrations publiques.

B.3 Affectation des recettes aux sous-secteurs destinataires des administrations publiques

La détermination des recettes fiscales des sous-secteurs repose sur le critère du destinataire final de l'impôt et non sur celui de l'organisme percepteur. Lorsqu'une administration publique (relevant p.ex. du sous-secteur administrations centrales) perçoit des impôts dont une quote-part déterminée doit automatiquement être cédée à une autre administration publique (relevant p.ex. du sous-secteur administrations locales), la part des recettes fiscales cédée à l'autre administration publique est comptabilisée comme des impôts prélevés directement par cette dernière et donc attribuée à ce sous-secteur.

Les recettes fiscales de chaque sous-secteur ne comprennent donc pas uniquement les impôts qui lui sont directement versés mais également les quotes-parts qui lui reviennent automatiquement sur les recettes fiscales d'autres sous-secteurs.

Ce principe s'applique également aux impôts versés aux institutions communautaires européennes (cf. SEC paragraphe 419).

Pour conclure il convient encore de signaler la différence entre les recettes fiscales des sous-secteurs et les transferts courants de recettes entre administrations publiques. Dans le premier cas il s'agit de recettes fiscales que l'administration perceptrice doit automatiquement rétrocéder à l'administration destinataire. Les transferts courants entre administrations publiques (R65) sont par contre financés sur les ressources générales de l'Etat et ne correspondent à aucune catégorie d'impôts particuliers mais s'effectuent en revanche souvent en fonction de clés de répartition variables basées notamment sur le nombre d'habitants etc (cf. SEC paragraphe 485).

C. Abréviations

Mio	Millions
Mrd	Milliards
BFR	Francs belges
DKR	Couronnes danoises
DM	Marks allemands
DR	Drachmes grecques
ESC	Escudos portugais
FF	Francs français
FMK	Marks finlandais
HFL	Florins néerlandais
IRL	Livres irlandaises
LFR	Francs luxembourgeois
LIT	Lires italiennes
ÖS	Schillings autrichiens
PTA	Pesetas espagnoles
SKR	Couronnes suédoises
UKL	Livres britanniques
PIB	Produit intérieur brut
:	donnée non disponible
0	néant ou donnée très faible

D. Remarques concernant la section I: Tableaux comparatifs³

Deutschland

Données jusqu'à 1990 pour l'Allemagne dans sa situation territoriale avant le 3 octobre 1990, à partir de 1991 dans sa situation territoriale depuis le 3 octobre 1990.

Le sous-secteur «Administration centrale» (S61) comprend le BUND et les LÄNDER.

España

Le sous-secteur «Administrations locales» (S62) comprend également les administrations des communautés autonomes.

Ireland

Avant 1988, les cotisations sociales effectives des non-salariés (R623) sont comprises dans les cotisations sociales effectives des salariés (R622).

Österreich

Le sous-secteur «Administrations locales» (S62) comprend également les administrations des Bundesländer.

Portugal

Les données jusqu'à 1985 se réfèrent au Portugal continental tandis que les chiffres à partir de 1986 se réfèrent à l'ensemble du territoire portugais y compris les Régions autonomes des Açores et de Madère.

La partie des recettes de la TVA attribuée aux Institutions communautaires européennes pour 1986 et 1987 est comprise dans les recettes de l'Administration centrale.

United Kingdom

Le chiffre pour les Institutions communautaires européennes comprend la quatrième ressource ("contribution PNB"). Ce montant est déduit des TVA-recettes de l'Administration centrale.

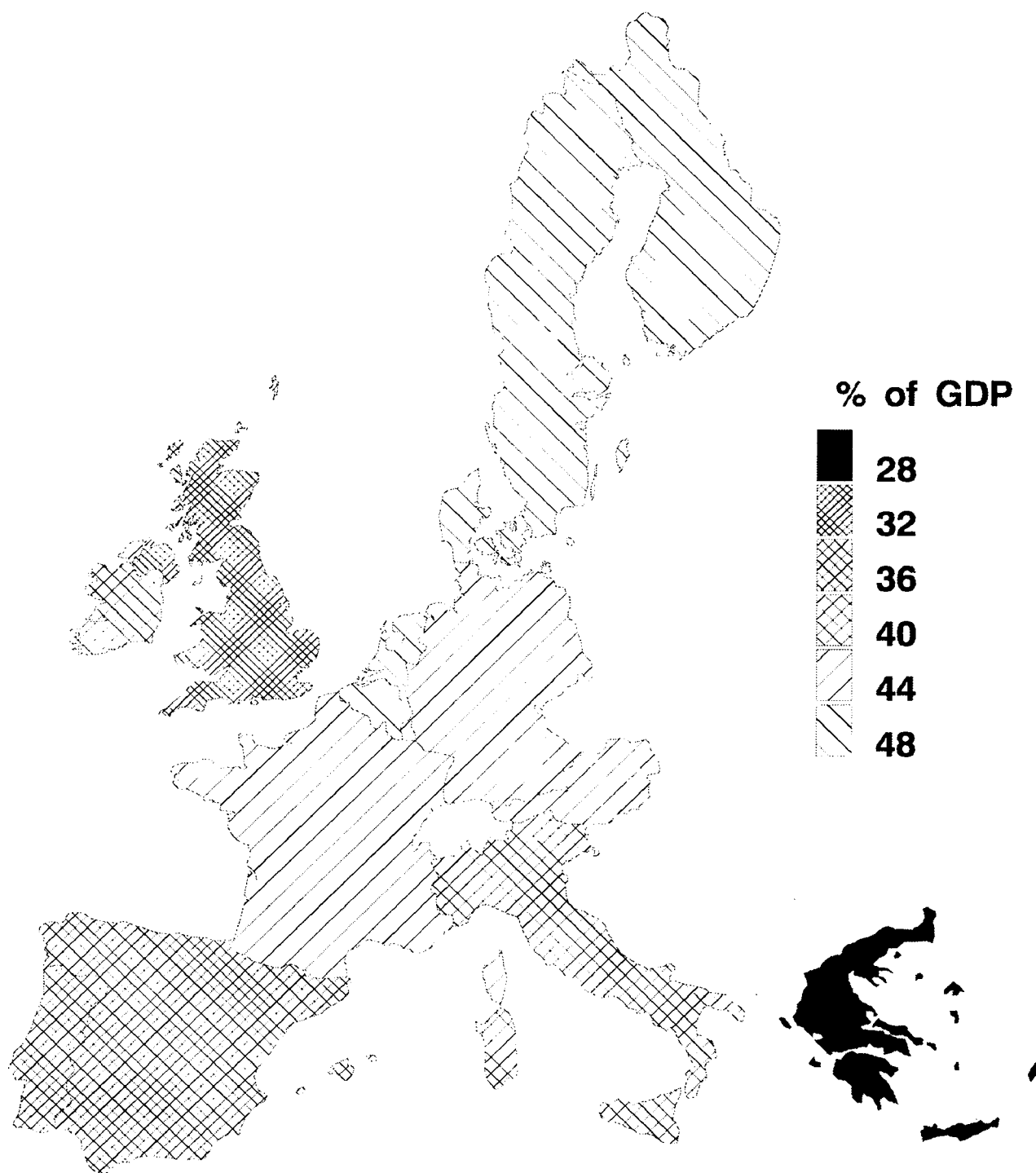
³ Les remarques relatives à la section II se trouvent pour chaque pays à la fin des tableaux le concernant.

Teil I: Vergleichstabellen
Section I: Comparative tables
Section I: Tableaux comparatifs

Taxes and social contributions

Impôts et cotisations sociales

Steuern und Sozialbeiträge

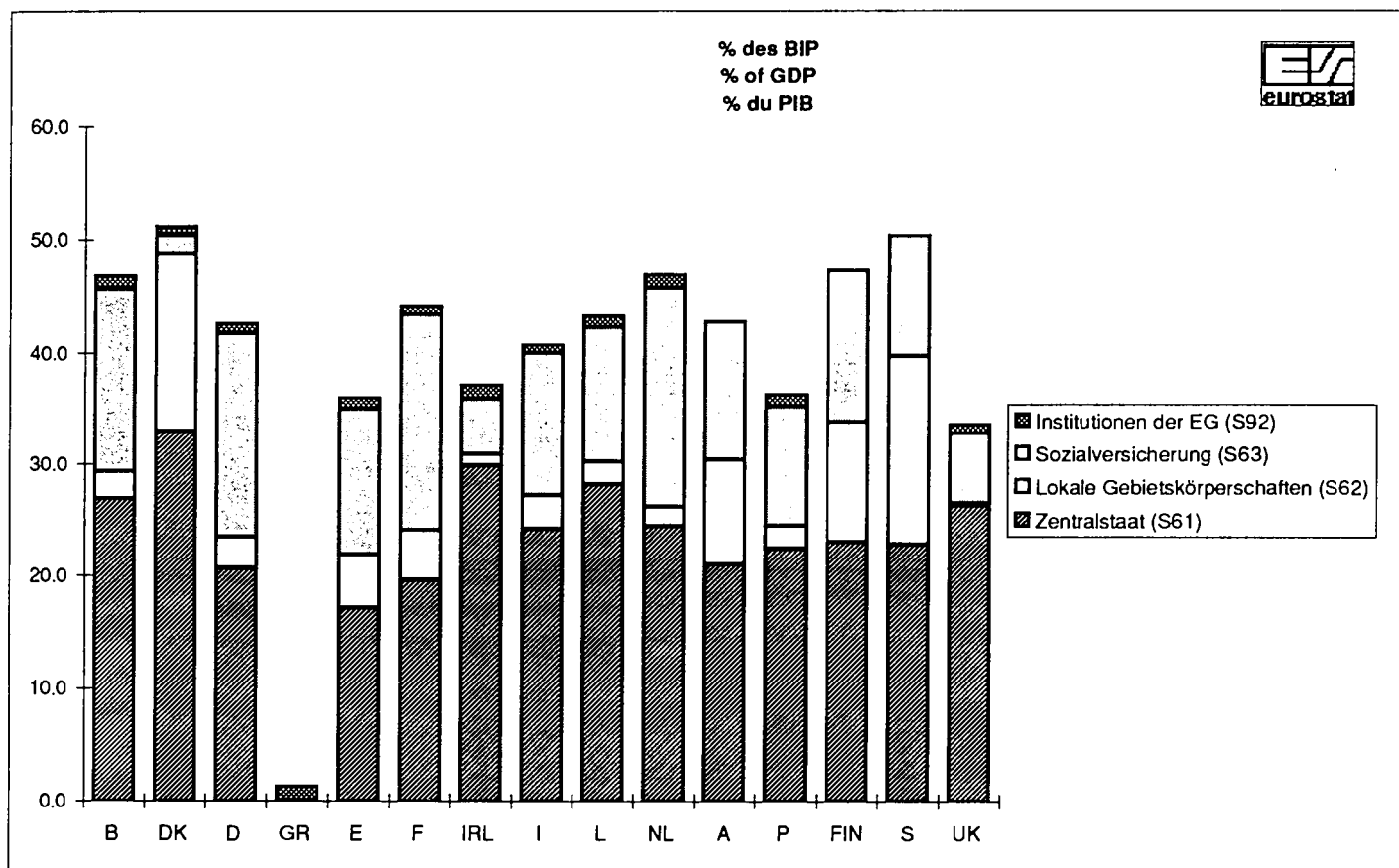


Elláda : 1989

1994

1. Einnahmen des Staates (S60) und der Institutionen der EG (S92) aus Steuern und Sozialbeiträgen nach empfangenden Teilsektoren
1. Receipts of General Government (S60) and the Institutions of the EC (S92) from taxes and social contributions by receiving subsectors
1. Recettes des administrations publiques (S60) et des institutions communautaires européennes (S92) provenant des impôts et des cotisations sociales par sous-secteurs receveurs

1994



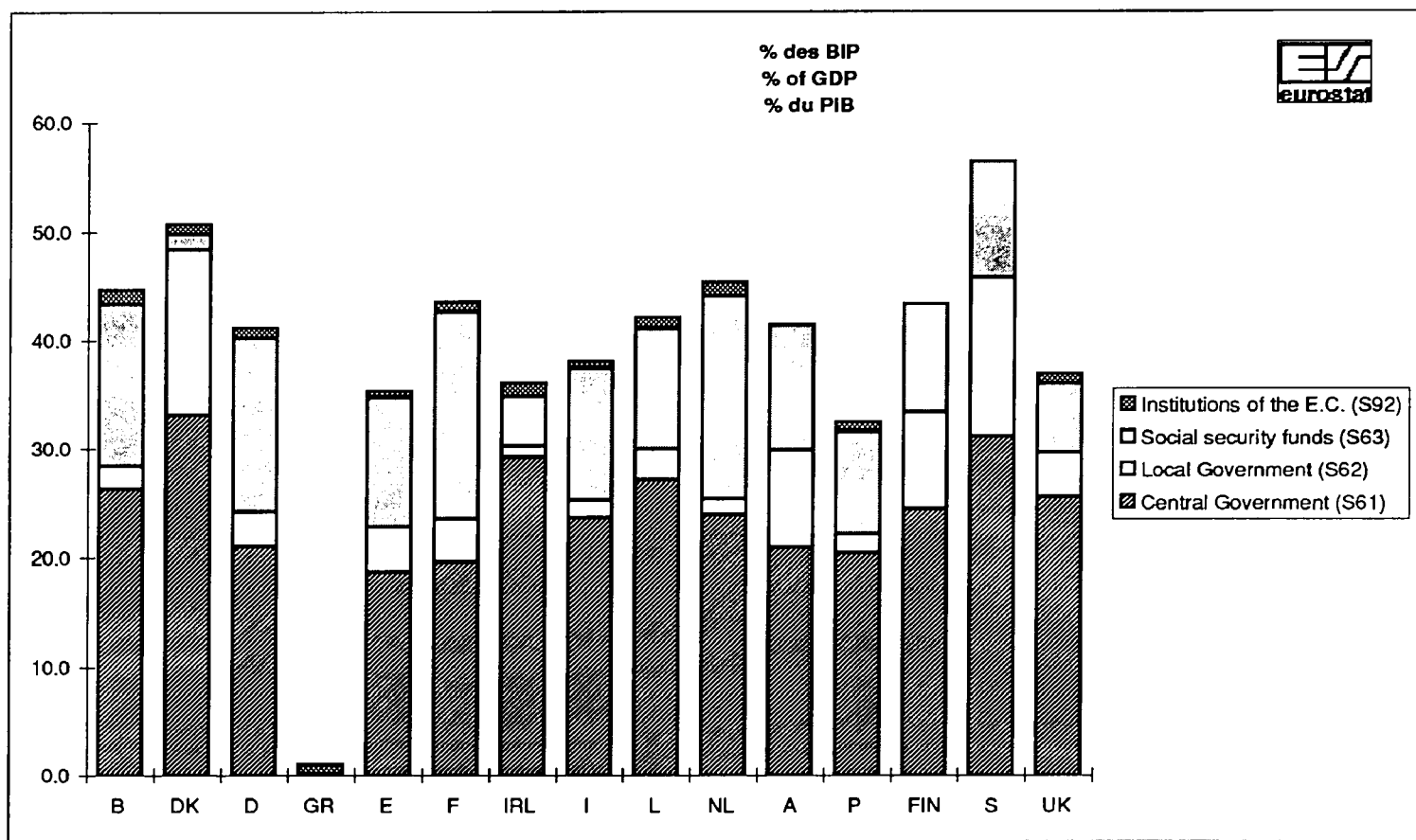
% des BIP
 % of GDP
 % du PIB

	Zentralstaat (S61)	Lokale Gebietskörperschaften (S62)	Sozialversicherung (S63)	Institutionen der EG (S92)	Total
B	26.9	2.4	16.4	1.2	46.9
DK	33.0	15.8	1.6	0.8	51.3
D	20.7	2.8	18.2	0.9	42.7
GR	:	:	:	(a)1.3	:
E	(a)17.1	(a)4.8	(a)13.1	(a)1.0	(a)36.0
F	19.6	4.5	19.3	0.8	44.2
IRL	(a)29.9	(a)1.0	(a)5.0	(a)1.2	(a)37.1
I	24.2	3.0	12.8	0.7	40.7
L	28.2	2.0	12.1	1.0	43.3
NL	24.5	1.7	19.6	1.2	46.9
A	21.1	9.3	12.4	0.0	42.7
P	(b)22.5	(b)2.0	(b)10.7	(b)1.1	(b)36.2
FIN	23.1	10.7	13.6	0.0	47.4
S	22.9	16.8	10.7	0.0	50.4
UK	26.3	0.2	6.3	0.8	33.7

(a)1993
 (b)1992

1. Einnahmen des Staates (S60) und der Institutionen der EG (S92) aus Steuern und Sozialbeiträgen nach empfangenden Teilsektoren
 1. Receipts of General Government (S60) and the Institutions of the EC (S92) from taxes and social contributions by receiving subsectors
 1. Recettes des administrations publiques (S60) et des institutions communautaires européennes (S92) provenant des impôts et des cotisations sociales par sous-secteurs receivers

1989

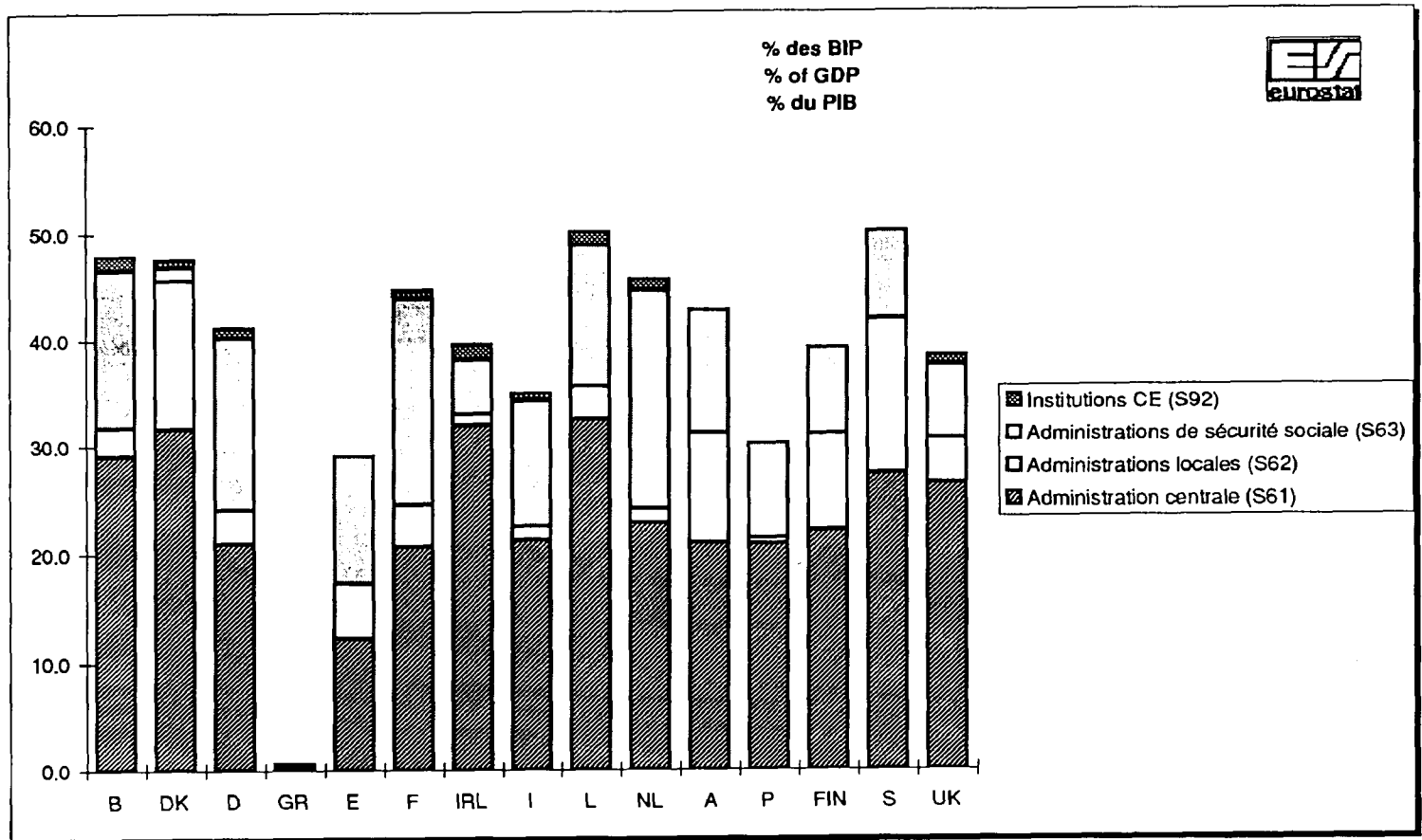


% des BIP
 % of GDP
 % du PIB

	Central Government (S61)	Local Government (S62)	Social security funds (S63)	Institutions of the E.C. (S92)	Total
B	26.3	2.1	15.0	1.3	44.7
DK	33.1	15.3	1.4	0.9	50.7
D	21.0	3.2	16.0	1.0	41.3
GR	:	:	:	1.0	:
E	18.7	4.1	11.9	0.6	35.2
F	19.6	3.9	19.1	1.0	43.7
IRL	29.2	1.0	4.6	1.3	36.1
I	23.6	1.6	12.2	0.7	38.2
L	27.1	2.8	11.2	1.0	42.1
NL	23.9	1.4	18.8	1.3	45.4
A	20.9	8.9	11.6	0.0	41.3
P	20.4	1.7	9.4	0.9	32.4
FIN	24.4	8.9	10.1	0.0	43.4
S	31.1	14.7	10.6	0.0	56.3
UK	25.5	4.1	6.4	0.9	36.8

1. Einnahmen des Staates (S60) und der Institutionen der EG (S92) aus Steuern und Sozialbeiträgen nach empfangenden Teilsektoren
 1. Receipts of General Government (S60) and the Institutions of the EC (S92) from taxes and social contributions by receiving subsectors
 1. Recettes des administrations publiques (S60) et des Institutions communautaires européennes (S92) provenant des impôts et des cotisations sociales par sous-secteurs receveurs

1984

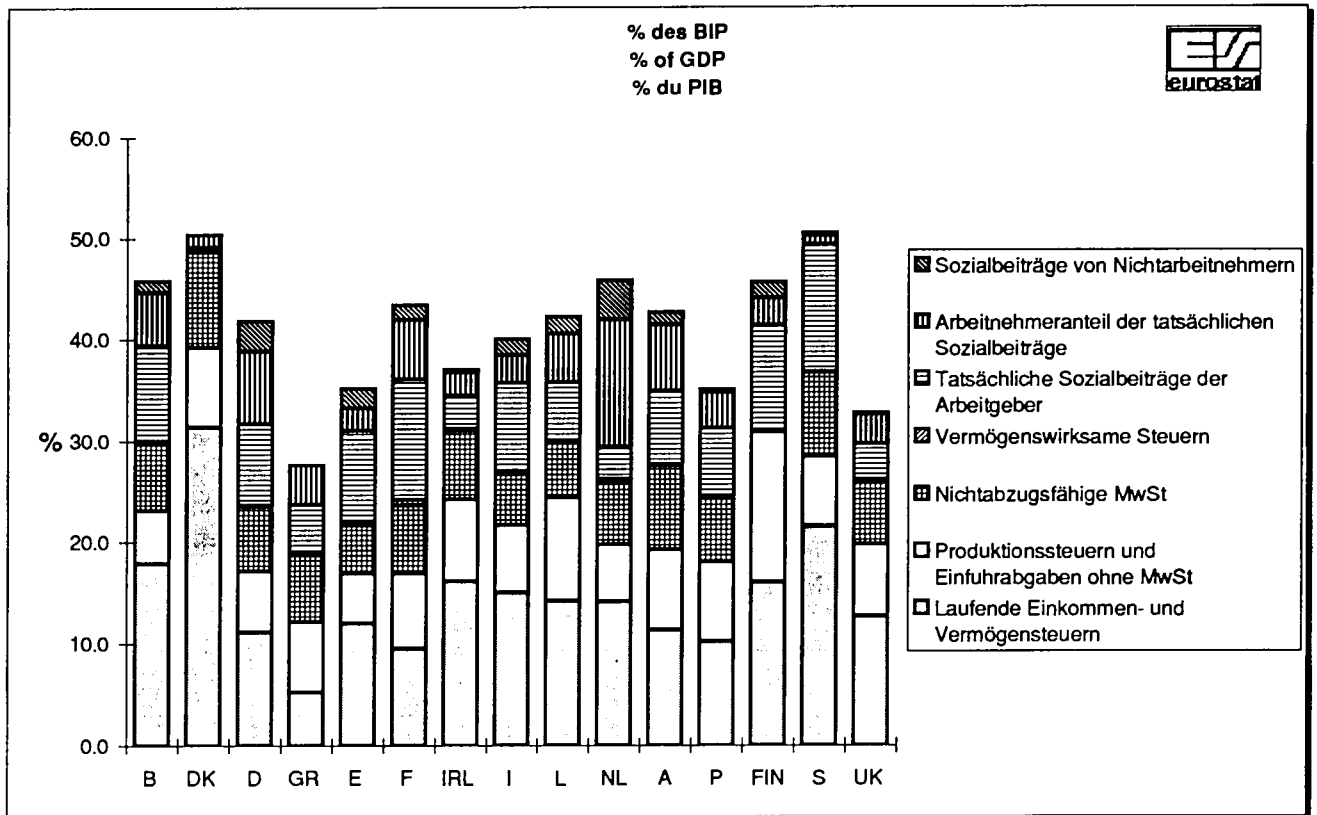


% des BIP
 % of GDP
 % du PIB

	Administration centrale (S61)	Administrations locales (S62)	Administrations de sécurité sociale (S63)	Institutions CE (S92)	Total
B	29.1	2.6	14.9	1.3	47.8
DK	31.6	14.0	1.2	0.8	47.7
D	21.0	3.1	16.1	1.0	41.3
GR	:	:	:	0.6	:
E	12.3	5.0	11.8	0.0	29.1
F	20.7	3.8	19.3	0.8	44.6
IRL	31.9	1.0	5.2	1.4	39.5
I	21.3	1.2	11.7	0.7	34.9
L	32.4	3.1	13.3	1.3	50.1
NL	22.8	1.3	20.4	1.1	45.7
A	21.0	10.1	11.6	0.0	42.8
P	20.9	0.5	8.7	0.0	30.0
FIN	22.1	8.9	8.2	0.0	39.2
S	27.3	14.5	8.3	0.0	50.2
UK	26.4	4.1	6.9	1.0	38.4

2. Einnahmen des Staates (S60) aus Steuern und Sozialbeiträgen
2. Receipts of general government (S60) from taxes and social contributions
2. Recettes des administrations publiques (S60) provenant des impôts et des cotisations sociales

1994



% des BIP
% of GDP
% du PIB

	Laufende Einkommen- und Vermögensteuern	Produktionssteuern und Einfuhrabgaben ohne MwSt	Nichtabzugsfähige MwSt	Vermögenswirksame Steuern	Tatsächliche Sozialbeiträge der Arbeitgeber	Arbeitnehmeranteil der tatsächlichen Sozialbeiträge	Sozialbeiträge von Nichtarbeitnehmern	Steuern und Sozialbeiträge
B	17.9	5.2	6.6	0.3	9.4	5.2	1.2	45.7
DK	31.4	7.8	9.4	0.2	0.3	1.3	0.0	50.5
D	11.1	6.0	6.4	0.1	8.1	7.1	3.0	41.7
GR	(a)5.2	(a)6.9	(a)6.6	(a)0.3	(a)4.7	(a)3.9	:	:
E	(b)12.0	(b)4.9	(b)4.7	(b)0.2	(b)9.2	(b)2.2	(b)1.9	(b)35.0
F	9.5	7.4	6.7	0.6	11.8	5.9	1.5	43.4
IRL	16.1	8.1	6.8	0.2	3.2	2.3	0.3	36.9
I	15.0	6.6	5.1	0.1	8.8	2.8	1.6	40.0
L	14.2	10.2	5.5	0.1	5.7	4.8	1.7	42.4
NL	14.1	5.6	6.2	0.3	3.2	12.5	3.9	45.8
A	11.3	7.9	8.3	0.1	7.2	6.6	1.2	42.7
P	(c)10.2	(c)7.8	(c)6.4	(c)0.1	(c)6.7	(c)3.5	(c)0.3	(c)35.2
FIN	(b)16.0	(b)14.8	(b)0.0	(b)0.2	(b)10.3	(b)2.7	(b)1.6	(b)45.5
S	21.5	6.9	8.2	0.1	12.6	0.9	0.3	50.4
UK	12.6	7.1	6.2	0.2	3.5	2.9	0.2	32.8

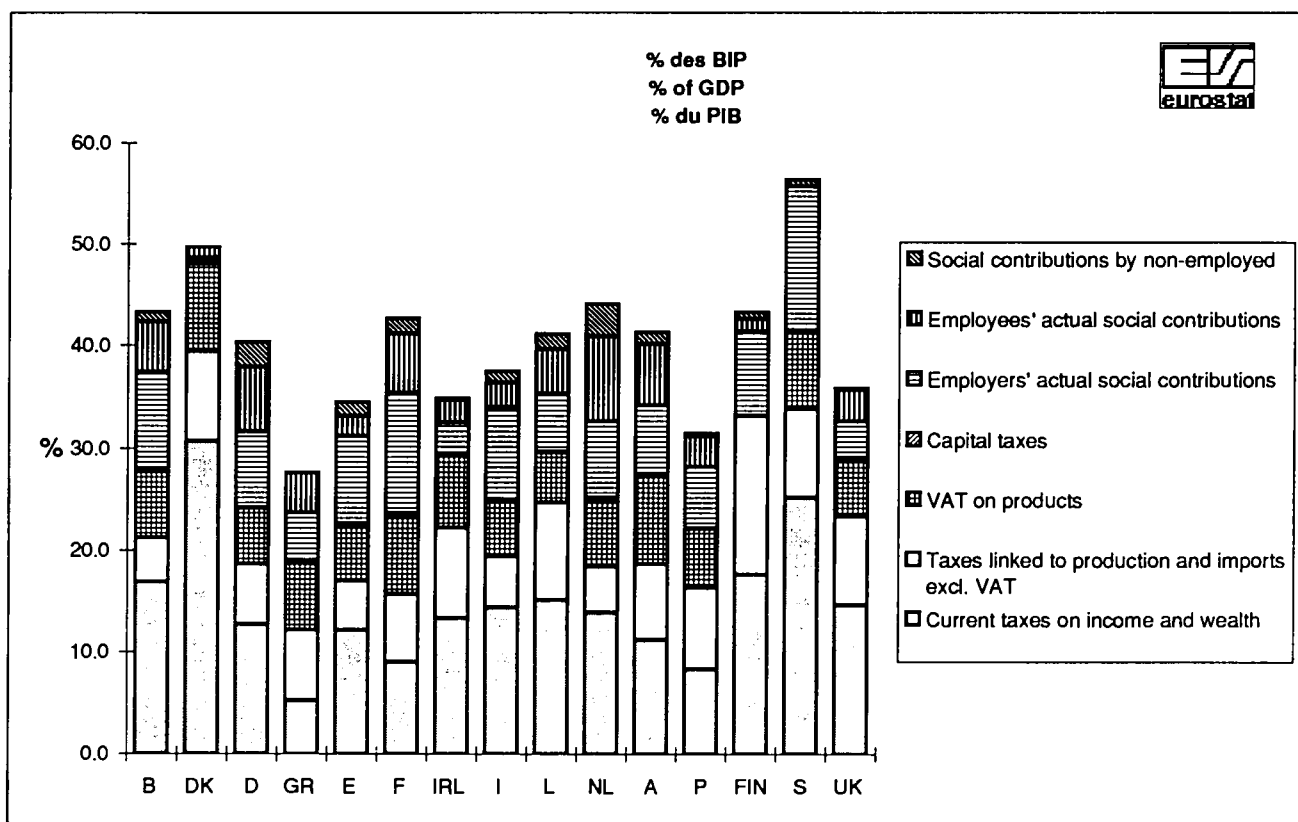
(a)1989

(b)1993

(c)1992

2. Einnahmen des Staates (S60) aus Steuern und Sozialbeiträgen
2. Receipts of general government (S60) from taxes and social contributions
2. Recettes des administrations publiques (S60) provenant des impôts et des cotisations sociales

1989

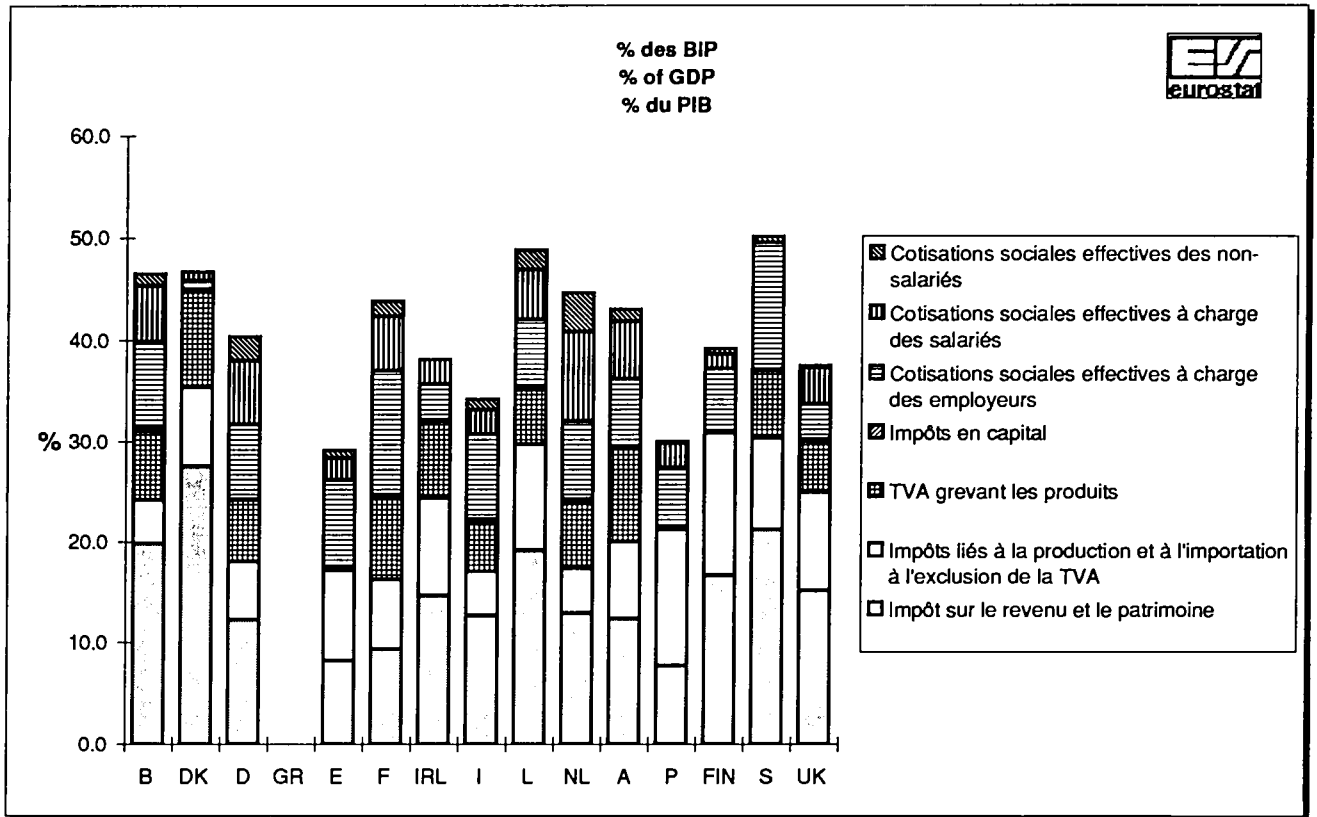


% des BIP
% of GDP
% du PIB

	Current taxes on income and wealth	Taxes linked to production and imports excl. VAT	VAT on products	Capital taxes	Employers' actual social contributions	Employees' actual social contributions	Social contributions by non-employed	Taxes and social contributions
B	16.9	4.3	6.5	0.3	9.4	4.9	1.0	43.4
DK	30.7	8.7	8.6	0.3	0.3	1.1	0.0	49.7
D	12.7	5.9	5.5	0.1	7.4	6.3	2.4	40.3
GR	5.2	6.9	6.6	0.3	4.7	3.9	:	:
E	12.1	4.9	5.4	0.2	8.6	1.9	1.4	34.6
F	9.0	6.7	7.5	0.4	11.8	5.7	1.6	42.7
IRL	13.3	8.9	7.1	0.1	3.1	2.2	0.2	34.8
I	14.4	5.0	5.4	0.2	9.0	2.4	1.1	37.5
L	15.1	9.6	4.9	0.1	5.6	4.3	1.5	41.1
NL	13.9	4.5	6.6	0.2	7.4	8.3	3.2	44.1
A	11.2	7.4	8.8	0.1	6.7	5.9	1.2	41.3
P	8.3	8.0	5.8	0.1	6.0	3.0	0.3	31.5
FIN	17.6	15.5	0.0	0.1	8.2	1.2	0.7	43.4
S	25.2	8.6	7.6	0.1	14.1	0.0	0.7	56.3
UK	14.6	8.7	5.6	0.2	3.5	3.1	0.2	35.9

2. Einnahmen des Staates (S60) aus Steuern und Sozialbeiträgen
2. Receipts of general government (S60) from taxes and social contributions
2. Recettes des administrations publiques (S60) provenant des impôts et des cotisations sociales

1984

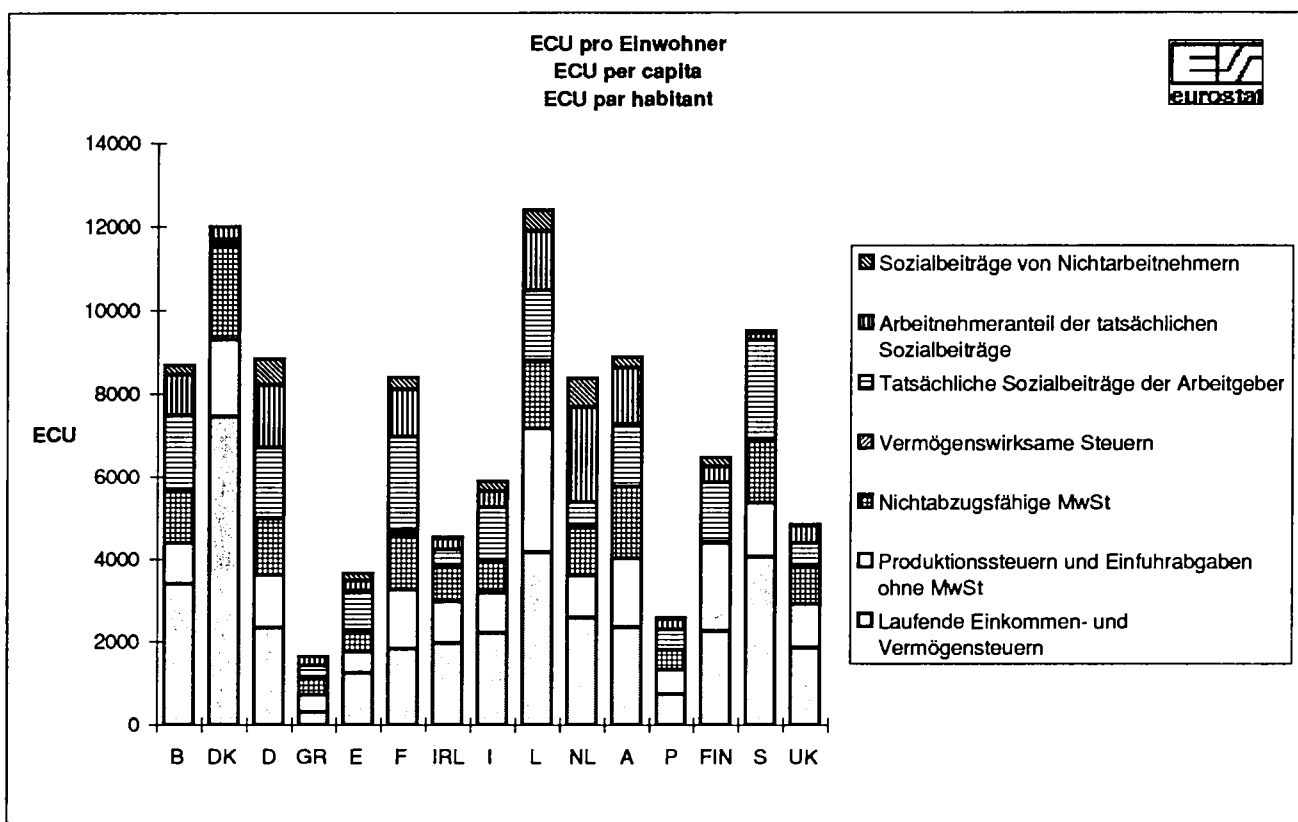


% des BIP
% of GDP
% du PIB

	Impôt sur le revenu et le patrimoine	Impôts liés à la production et à l'importation à l'exclusion de la TVA	TVA grevant les produits	Impôts en capital	Cotisations sociales effectives à charge des employeurs	Cotisations sociales effectives à charge des salariés	Cotisations sociales effectives des non-salariés	Impôts et cotisations sociales
B	19.8	4.3	6.9	0.3	8.6	5.4	1.2	46.5
DK	27.5	7.9	9.3	0.2	0.9	0.9	0.0	46.8
D	12.2	5.8	6.1	0.1	7.5	6.3	2.4	40.3
GR	:	:	:	:	:	:	:	:
E	8.2	8.9	0.0	0.2	8.8	2.2	0.8	29.1
F	9.3	6.9	8.1	0.3	12.4	5.3	1.5	43.8
IRL	14.6	9.7	7.7	0.1	3.6	2.4	:	38.1
I	12.6	4.4	4.9	0.3	8.5	2.4	1.1	34.2
L	19.1	10.6	5.4	0.2	6.7	4.9	1.9	48.8
NL	12.9	4.4	6.7	0.2	7.8	8.8	3.8	44.6
A	12.3	7.7	9.3	0.1	6.8	5.6	1.2	42.8
P	7.7	13.5	0.0	0.2	6.0	2.4	0.2	30.0
FIN	16.6	14.2	0.0	0.1	6.3	1.4	0.6	39.2
S	21.2	9.1	6.7	0.1	12.4	0.0	0.6	50.2
UK	15.1	9.8	5.1	0.2	3.5	3.6	0.2	37.4

3. Einnahmen des Staates (S60) aus Steuern und Sozialbeiträgen
3. Receipts of general government (S60) from taxes and social contributions
3. Recettes des administrations publiques (S60) provenant des impôts et des cotisations sociales

1994



ECU pro Einwohner
ECU per capita
ECU par habitant

	Laufende Einkommen- und Vermögensteuern	Produktionssteuern und Einfuhrabgaben ohne MwSt	Nichtabzugsfähige MwSt	Vermögenswirksame Steuern	Tatsächliche Sozialbeiträge der Arbeitgeber	Arbeitnehmeranteil der tatsächlichen Sozialbeiträge	Sozialbeiträge von Nichtarbeitnehmern	Steuern und Sozialbeiträge
B	3 399	984	1 247	64	1 782	981	233	8 690
DK	7 458	1 842	2 245	57	80	308	11	12 001
D	2 346	1 271	1 352	23	1 717	1 502	627	8 837
GR	(a)311	(a)415	(a)396	(a)19	(a)284	(a)235	:	:
E	(b)1249	(b)513	(b)488	(b)26	(b)957	(b)233	(b)194	(b)3660
F	1 834	1 429	1 298	113	2 287	1 147	292	8 399
IRL	1 977	991	832	21	396	276	32	4 524
I	2 213	974	745	18	1 294	407	235	5 886
L	4 161	2 996	1 613	33	1 681	1 405	505	12 394
NL	2 579	1 024	1 140	56	579	2 297	708	8 383
A	2 361	1 649	1 737	12	1 504	1 374	257	8 893
P	(c)751	(c)577	(c)471	(c)6	(c)496	(c)259	(c)23	(c)2582
FIN	(b)2270	(b)2109	(b)0	(b)27	(b)1459	(b)385	(b)222	(b)6473
S	4 058	1 295	1 542	16	2 371	171	59	9 512
UK	1 860	1 046	918	32	516	425	34	4 831

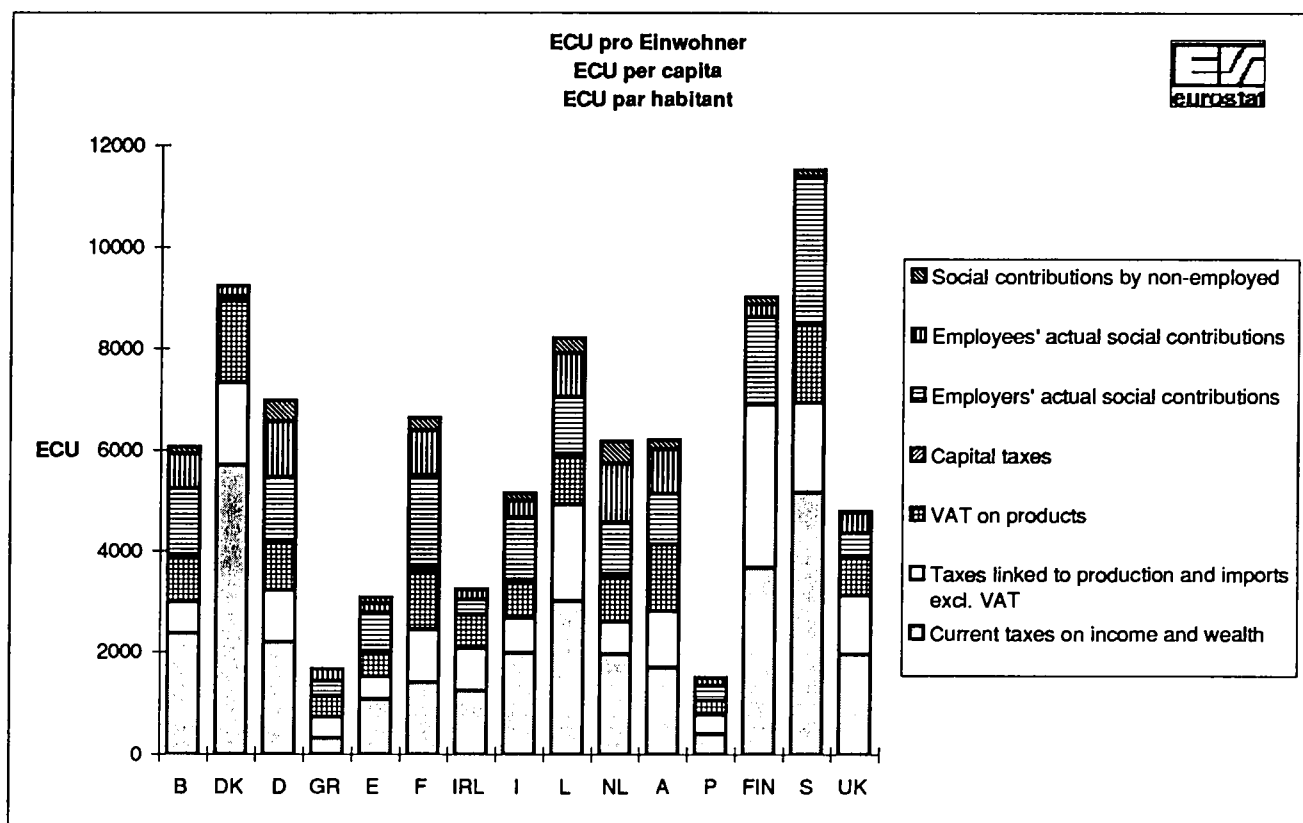
(a) 1989

(b) 1993

(c) 1992

3. Einnahmen des Staates (S60) aus Steuern und Sozialbeiträgen
3. Receipts of general government (S60) from taxes and social contributions
3. Recettes des administrations publiques (S60) provenant des impôts et des cotisations sociales

1989

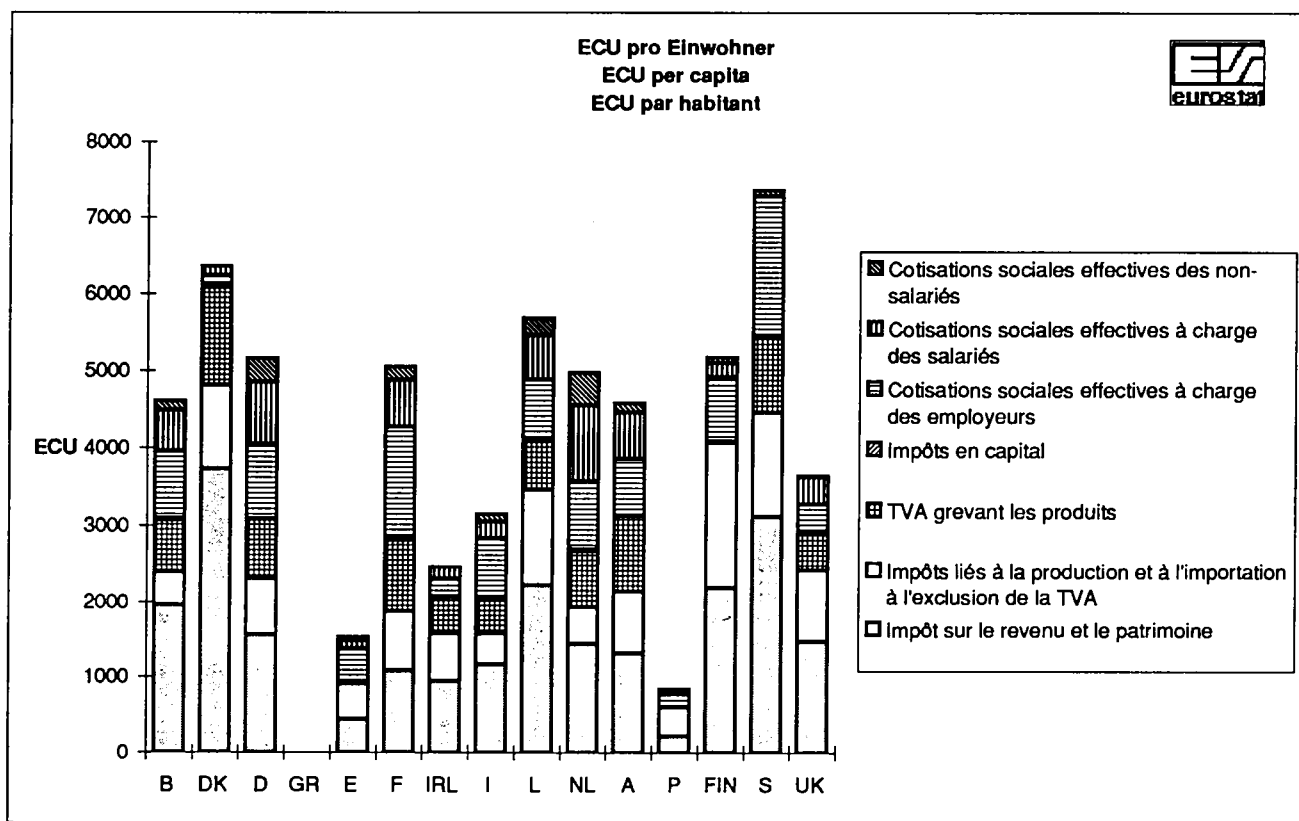


ECU pro Einwohner
ECU per capita
ECU par habitant

	Current taxes on income and wealth	Taxes linked to production and imports excl. VAT	VAT on products	Capital taxes	Employers' actual social contributions	Employees' actual social contributions	Social contributions by non-employed	Taxes and social contributions
B	2 367	608	916	39	1 310	680	145	6 066
DK	5 700	1 623	1 600	50	51	204	7	9 235
D	2 193	1 024	958	16	1 273	1 098	408	6 969
GR	311	415	396	19	284	235	:	:
E	1 071	438	481	21	764	173	127	3 074
F	1 396	1 045	1 158	58	1 841	889	248	6 634
IRL	1 239	828	658	11	286	201	17	3 241
I	1 972	686	739	30	1 237	332	154	5 151
L	3 006	1 917	979	20	1 114	863	305	8 204
NL	1 947	636	920	32	1 031	1 156	447	6 169
A	1 686	1 116	1 317	10	1 009	880	177	6 194
P	394	378	277	4	287	143	14	1 496
FIN	3 660	3 224	0	29	1 702	246	150	9 012
S	5 157	1 766	1 547	22	2 886	0	136	11 515
UK	1 945	1 162	748	30	464	408	27	4 784

3. Einnahmen des Staates (S60) aus Steuern und Sozialbeiträgen
 3. Receipts of general government (S60) from taxes and social contributions
 3. Recettes des administrations publiques (S60) provenant des impôts et des cotisations sociales

1984



ECU pro Einwohner
 ECU per capita
 ECU par habitant

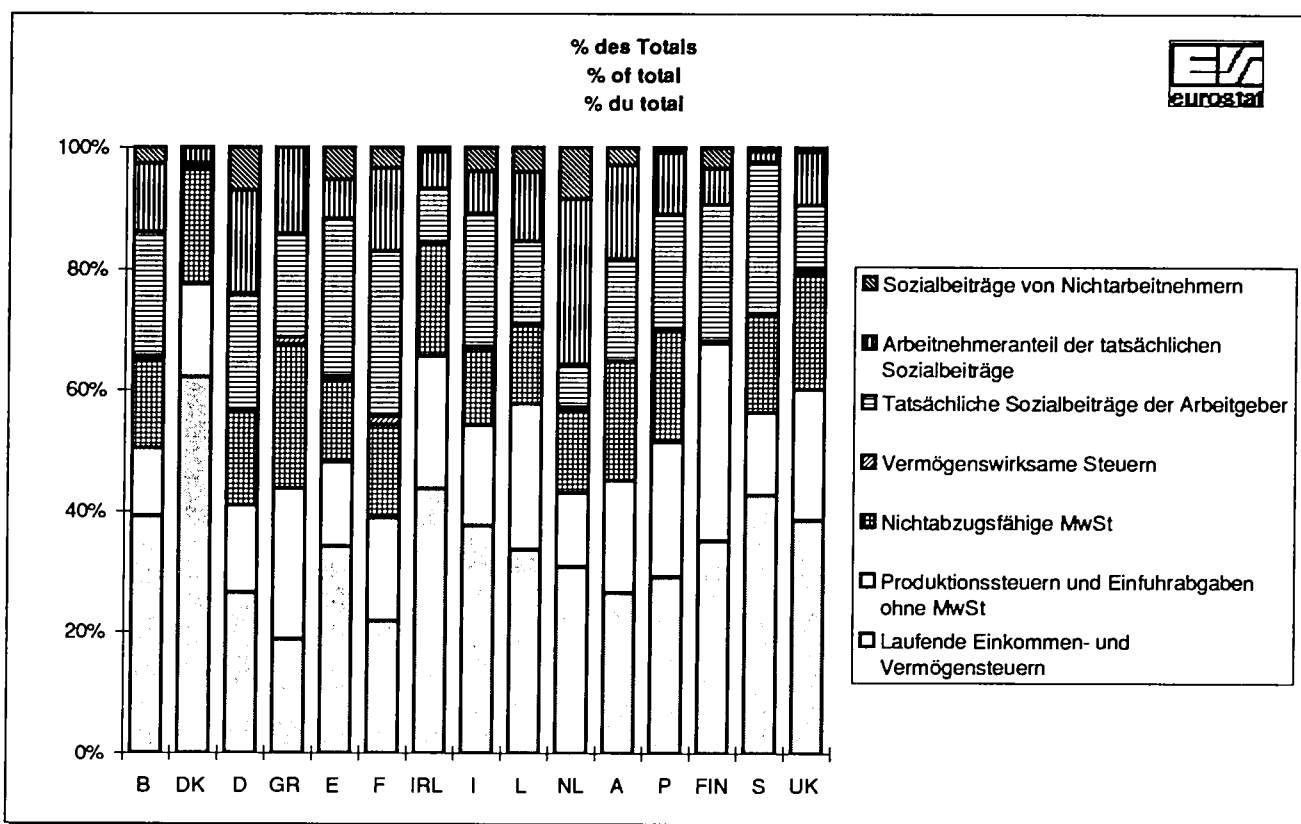
	Impôt sur le revenu et le patrimoine	Impôts liés à la production et à l'importation à l'exclusion de la TVA	TVA grevant les produits	Impôts en capital	Cotisations sociales effectives à charge des employeurs	Cotisations sociales effectives à charge des salariés	Cotisations sociales effectives des non-salariés	Impôts et cotisations sociales
B	1 957	427	682	29	854	532	123	4 604
DK	3 727	1 077	1 268	27	128	123	6	6 355
D	1 556	744	777	11	954	808	304	5 154
GR	:	:	:	:	:	:	:	:
E	430	468	0	9	462	114	44	1 528
F	1 078	792	937	29	1 427	610	178	5 050
IRL	942	627	495	8	232	157	:	2 461
I	1 164	404	451	31	782	221	101	3 154
L	2 222	1 238	627	19	775	575	225	5 681
NL	1 438	492	741	22	872	986	419	4 971
A	1 315	821	993	7	725	596	127	4 584
P	213	377	0	6	168	68	5	837
FIN	2 189	1 881	0	14	834	181	75	5 174
S	3 119	1 337	980	20	1 829	0	83	7 367
UK	1 470	950	495	20	338	349	18	3 640

4. Struktur der Einnahmen des Staates (S60) aus Steuern und Sozialbeiträgen in Prozent

4. Structure of receipts of general government (S60) from taxes and social contributions as percentages

4. Structure des recettes des administrations publiques (S60) provenant des impôts et des cotisations sociales en pourcentage

1994



Mio ECU

	Laufende Einkommen- und Vermögensteuern	Produktionssteuern und Einfuhrabgaben ohne MwSt	Nichtabzugsfähige MwSt	Vermögenswirksame Steuern	Tatsächliche Sozialbeiträge der Arbeitgeber	Arbeitnehmeranteil der tatsächlichen Sozialbeiträge	Sozialbeiträge von Nichtarbeitnehmern	Steuern und Sozialbeiträge
B	34 387	9 952	12 611	646	18 030	9 925	2 354	87 904
DK	38 820	9 590	11 686	295	414	1 606	55	62 466
D	190 997	103 469	110 062	1 855	139 823	122 260	51 044	719 510
GR	(a)3140	(a)4187	(a)3994	(a)196	(a)2864	(a)2375	:	:
E	(b)48819	(b)20065	(b)19086	(b)1005	(b)37392	(b)9118	(b)7571	(b)143055
F	106 180	82 744	75 153	6 523	132 439	66 393	16 901	486 332
IRL	7 059	3 538	2 970	75	1 414	985	115	16 156
I	128 907	56 739	43 381	1 044	75 366	23 695	13 688	342 820
L	1 680	1 210	651	13	679	567	204	5 004
NL	39 662	15 757	17 541	862	8 902	35 331	10 885	128 939
A	18 961	13 238	13 945	93	12 079	11 033	2 063	71 412
P	(c)7408	(c)5686	(c)4642	(c)62	(c)4887	(c)2557	(c)224	(c)25465
FIN	(b)11500	(b)10686	(b)0	(b)138	(b)7391	(b)1952	(b)1126	(b)32792
S	35 631	11 375	13 541	143	20 819	1 504	516	83 529
UK	108 589	61 044	53 562	1 860	30 130	24 826	1 985	281 995

(a) 1989

(b) 1993

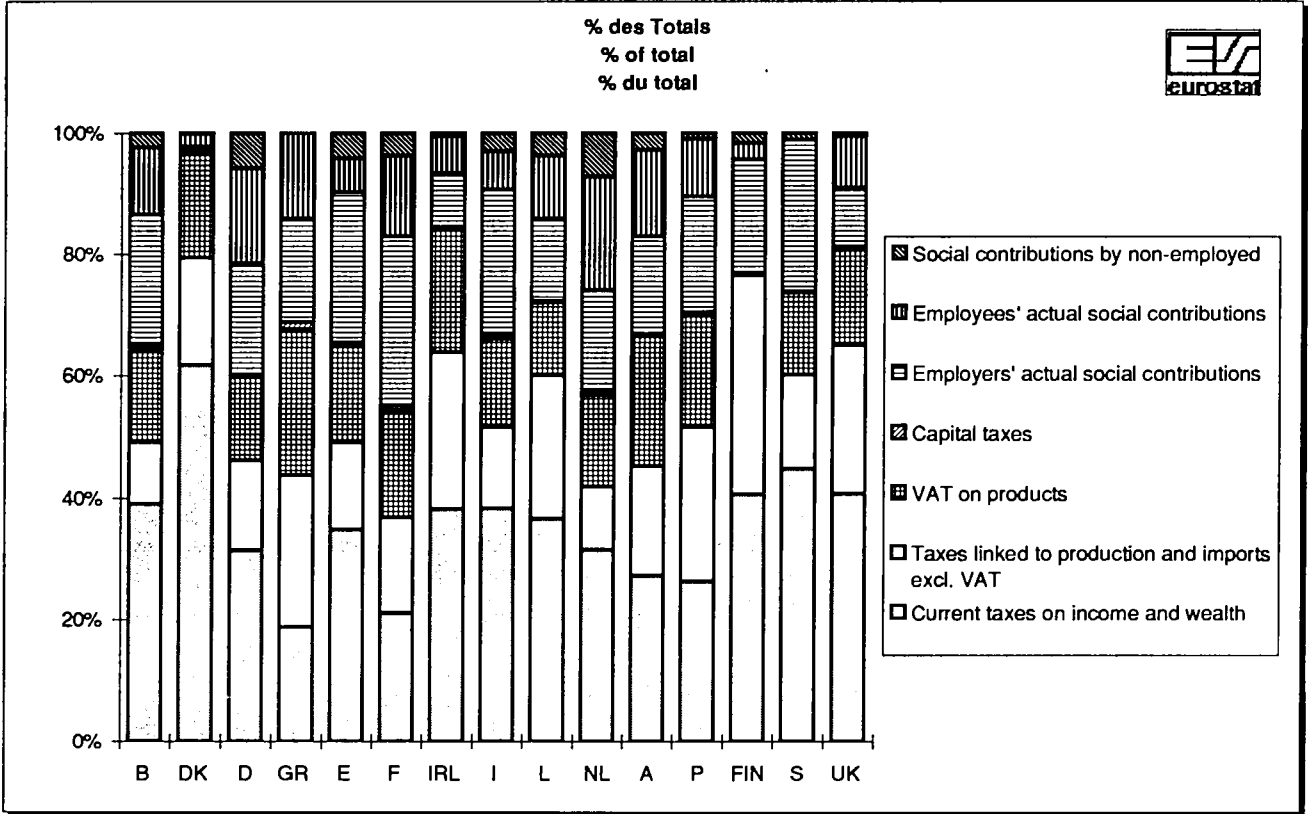
(c) 1992

4. Struktur der Einnahmen des Staates (S60) aus Steuern und Sozialbeiträgen in Prozent

4. Structure of receipts of general government (S60) from taxes and social contributions as percentages

4. Structure des recettes des administrations publiques (S60) provenant des impôts et des cotisations sociales en pourcentage

1989



Mio ECU

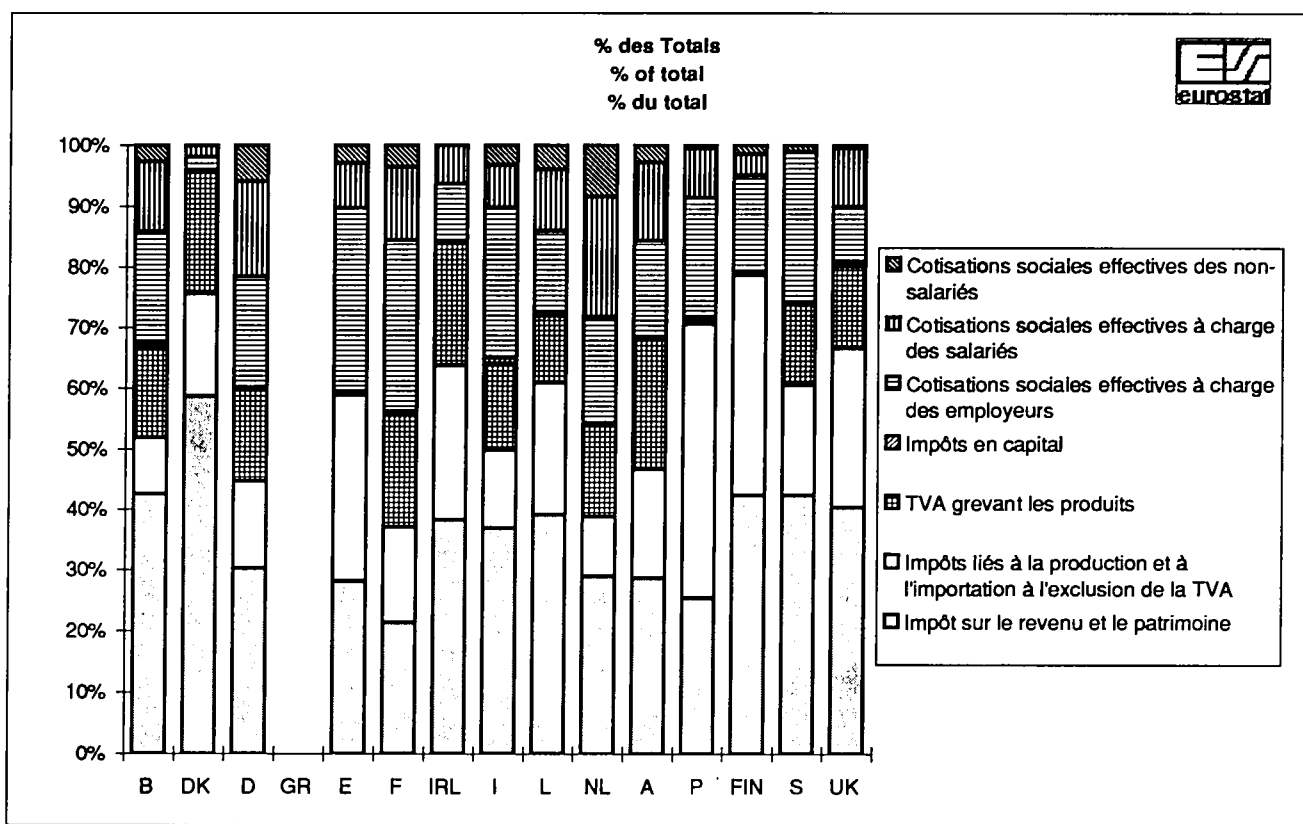
	Current taxes on income and wealth	Taxes linked to production and imports excl. VAT	VAT on products	Capital taxes	Employers' actual social contributions	Employees' actual social contributions	Social contributions by non-employed	Taxes and social contributions
B	23 514	6 043	9 096	383	13 014	6 755	1 444	60 248
DK	29 252	8 331	8 210	256	264	1 045	38	47 396
D	136 106	63 539	59 430	1 005	78 994	68 130	25 298	432 503
GR	3 140	4 187	3 994	196	2 864	2 375	:	:
E	41 644	17 018	18 696	803	29 705	6 727	4 952	119 545
F	78 763	58 974	65 334	3 285	103 853	50 136	13 967	374 311
IRL	4 358	2 910	2 315	37	1 007	707	60	11 394
I	113 494	39 478	42 528	1 742	71 193	19 116	8 835	296 385
L	1 136	725	370	8	421	326	115	3 101
NL	28 909	9 438	13 660	480	15 313	17 159	6 637	91 596
A	12 916	8 545	10 084	73	7 726	6 742	1 357	47 443
P	3 911	3 755	2 750	39	2 850	1 419	141	14 866
FIN	18 168	16 006	0	146	8 448	1 224	745	44 736
S	43 801	15 002	13 139	184	24 514	0	1 158	97 798
UK	111 558	66 632	42 895	1 739	26 603	23 389	1 557	274 372

4. Struktur der Einnahmen des Staates (S60) aus Steuern und Sozialbeiträgen in Prozent

4. Structure of receipts of general government (S60) from taxes and social contributions as percentages

4. Structure des recettes des administrations publiques (S60) provenant des impôts et des cotisations sociales en pourcentage

1984



Mio ECU

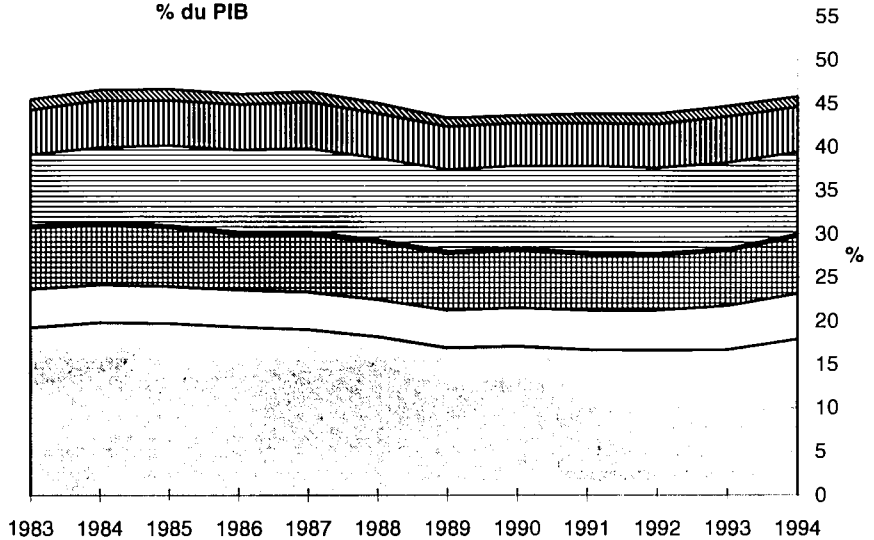
	Impôt sur le revenu et le patrimoine	Impôts liés à la production et à l'importation à l'exclusion de la TVA	TVA grevant les produits	Impôts en capital	Cotisations sociales effectives à charge des employeurs	Cotisations sociales effectives à charge des salariés	Cotisations sociales effectives des non-salariés	Impôts et cotisations sociales
B	19 322	4 213	6 734	290	8 426	5 247	1 212	45 444
DK	19 052	5 508	6 481	137	654	628	29	32 489
D	95 179	45 511	47 549	701	58 330	49 408	18 596	315 274
GR	:	:	:	:	:	:	:	:
E	16 478	17 946	0	361	17 731	4 356	1 703	58 574
F	59 292	43 607	51 541	1 598	78 512	33 558	9 792	277 899
IRL	3 326	2 212	1 748	27	820	553	:	8 686
I	66 379	23 007	25 700	1 787	44 599	12 590	5 759	179 821
L	813	453	230	7	284	210	82	2 079
NL	20 746	7 102	10 692	317	12 571	14 227	6 040	71 695
A	9 956	6 218	7 515	51	5 490	4 513	964	34 708
P	2 133	3 776	0	60	1 678	679	47	8 372
FIN	10 689	9 183	0	66	4 071	885	365	25 260
S	26 001	11 143	8 173	163	15 246	0	694	61 419
UK	83 081	53 692	27 974	1 117	19 080	19 720	1 016	205 679

Belgique/België

% des BIP
% of GDP
% du PIB



- Sozialbeiträge von Nichtarbeitnehmern
- Arbeitnehmeranteil der tatsächlichen Sozialbeiträge
- Tatsächliche Sozialbeiträge der Arbeitgeber
- Vermögenswirksame Steuern - Insgesamt
- Nichtabzugsfähige MwSt
- Produktionssteuern und Einfuhrabgaben ohne MwSt
- Laufende Einkommen- und Vermögensteuern - Insgesamt

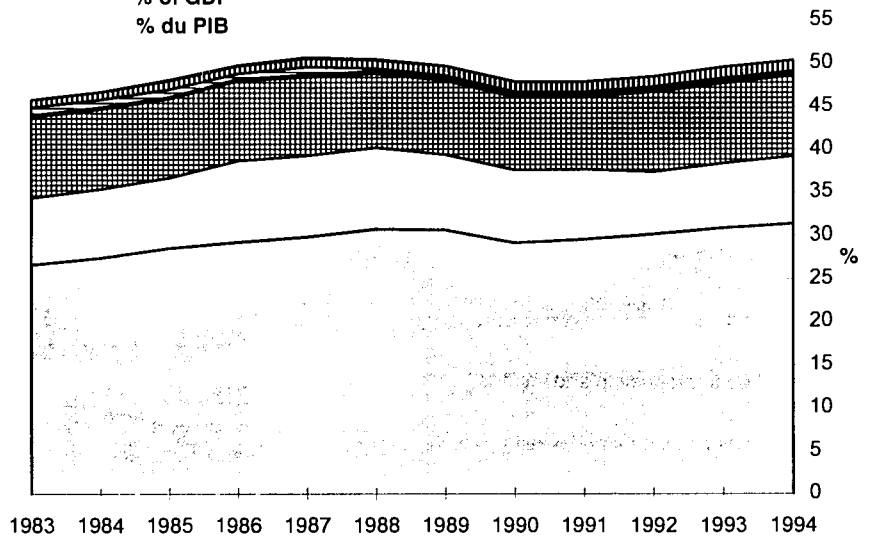


Danmark

% des BIP
% of GDP
% du PIB



- Social contributions by self-employed and non-employed persons
- Employees' actual social contributions
- Employers' actual social contributions
- Capital taxes - Total
- VAT on products
- Taxes linked to production and imports excl. VAT
- Current taxes on income and wealth - Total

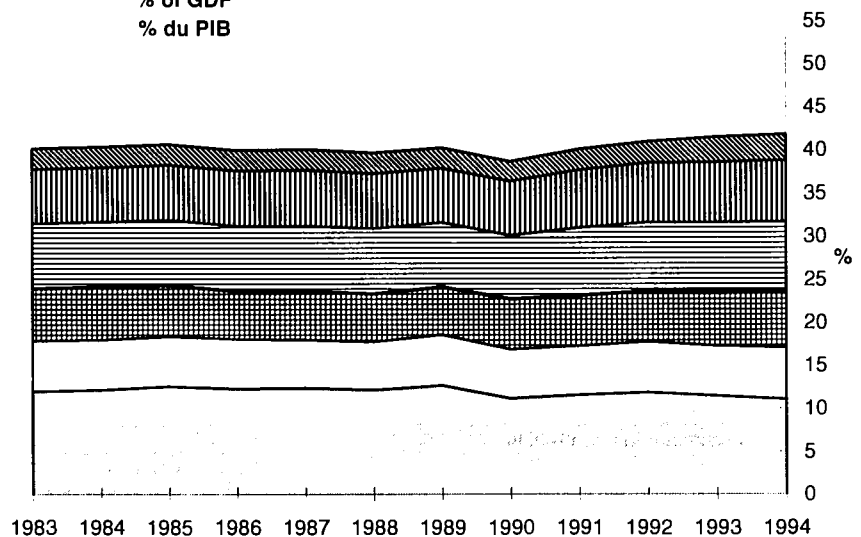


Deutschland

% des BIP
% of GDP
% du PIB



- Cotisations sociales effectives des non-salariés
- Cotisations sociales effectives à charge des salariés
- Cotisations sociales effectives à charge des employeurs
- Impôts en capital - Total
- TVA grevant les produits
- Impôts liés à la production et à l'importation à l'exclusion de la TVA
- Impôts courants sur le revenu et le patrimoine - Total

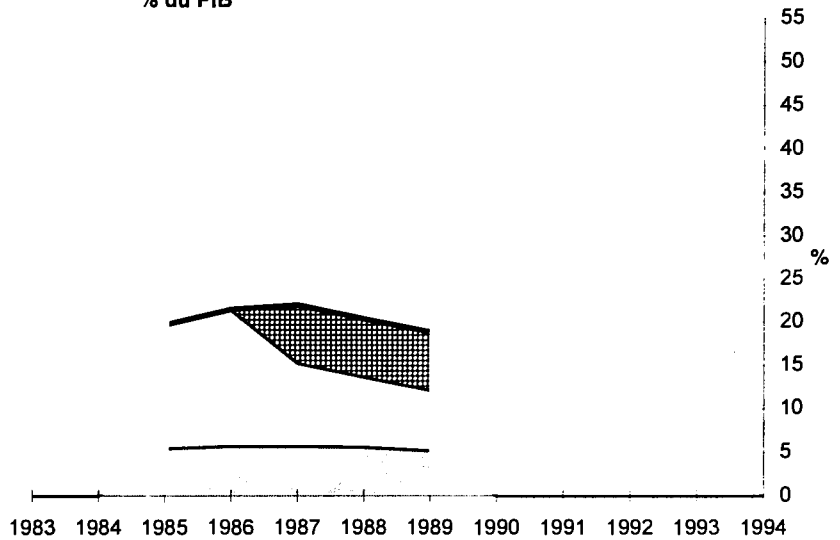


Elláda

% des BIP
% of GDP
% du PIB



- Sozialbeiträge von Nichtarbeitnehmern
- Arbeitnehmeranteil der tatsächlichen Sozialbeiträge
- Tatsächliche Sozialbeiträge der Arbeitgeber
- Vermögenswirksame Steuern - Insgesamt
- Nichtabzugsfähige MwSt
- Produktionssteuern und Einfuhrabgaben ohne MwSt
- Laufende Einkommen- und Vermögensteuern - Insgesamt

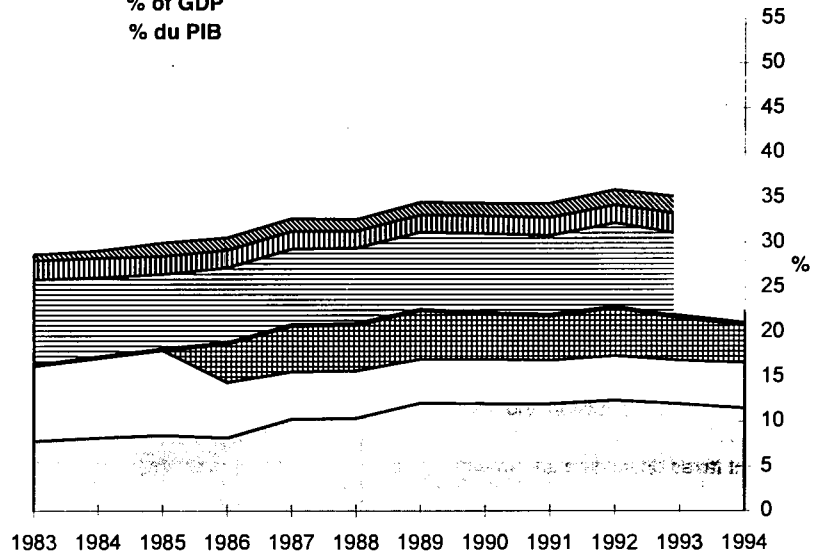


España

% des BIP
% of GDP
% du PIB



- Social contributions by self-employed and non-employed persons
- Employees' actual social contributions
- Employers' actual social contributions
- Capital taxes - Total
- VAT on products
- Taxes linked to production and imports excl. VAT
- Current taxes on income and wealth - Total

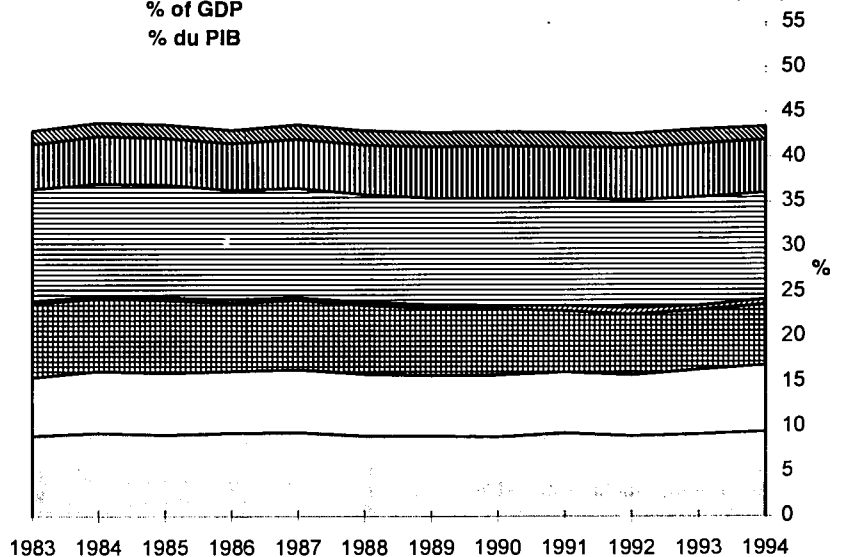


France

% des BIP
% of GDP
% du PIB



- Cotisations sociales effectives des non-salariés
- Cotisations sociales effectives à charge des salariés
- Cotisations sociales effectives à charge des employeurs
- Impôts en capital - Total
- TVA grevant les produits
- Impôts liés à la production et à l'importation à l'exclusion de la TVA
- Impôts courants sur le revenu et le patrimoine - Total

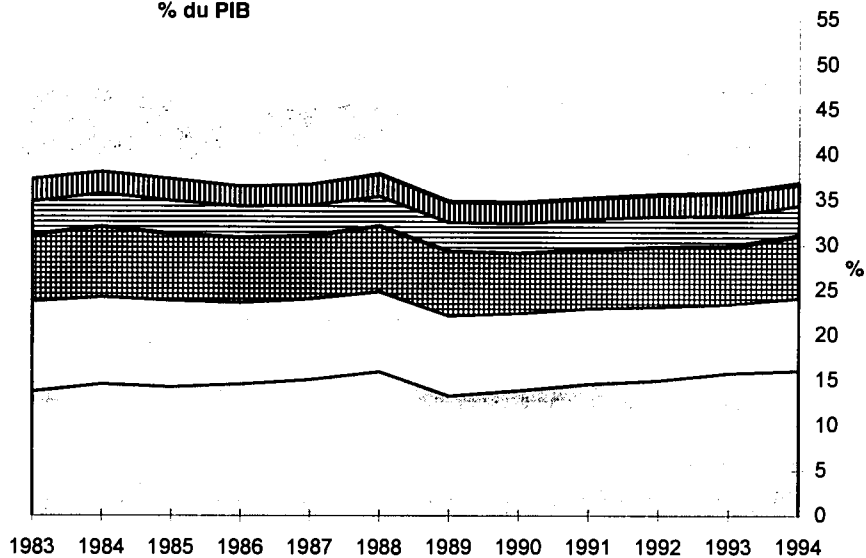


Ireland

% des BIP
% of GDP
% du PIB



- ▨ Sozialbeiträge von Nichtarbeitnehmern
- ▩ Arbeitnehmeranteil der tatsächlichen Sozialbeiträge
- ▧ Tatsächliche Sozialbeiträge der Arbeitgeber
- ▦ Vermögenswirksame Steuern - Insgesamt
- ▤ Nichtabzugsfähige MwSt
- Produktionssteuern und Einfuhrabgaben ohne MwSt
- ▣ Laufende Einkommen- und Vermögensteuern - Insgesamt

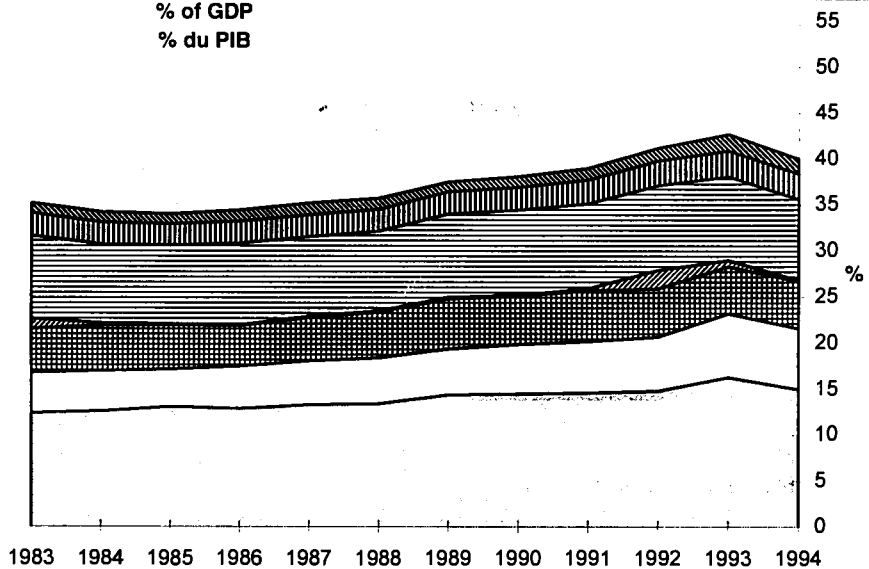


Italia

% des BIP
% of GDP
% du PIB



- ▨ Social contributions by self-employed and non-employed persons
- ▩ Employees' actual social contributions
- ▧ Employers' actual social contributions
- ▦ Capital taxes - Total
- ▤ VAT on products
- Taxes linked to production and imports excl. VAT
- ▣ Current taxes on income and wealth - Total

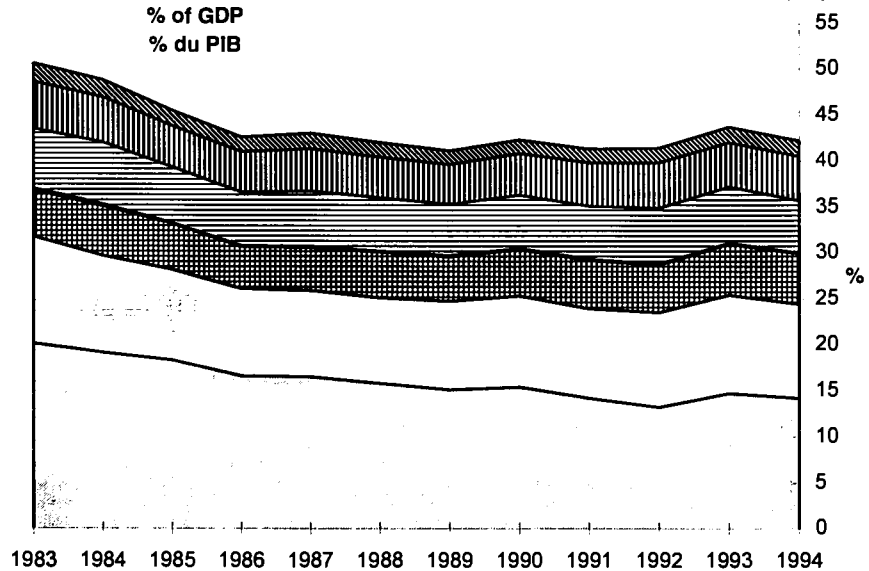


Luxembourg

% des BIP
% of GDP
% du PIB



- ▨ Cotisations sociales effectives des non-salariés
- ▩ Cotisations sociales effectives à charge des salariés
- ▧ Cotisations sociales effectives à charge des employeurs
- ▦ Impôts en capital - Total
- ▤ TVA grevant les produits
- Impôts liés à la production et à l'importation à l'exclusion de la TVA
- ▣ Impôts courants sur le revenu et le patrimoine - Total

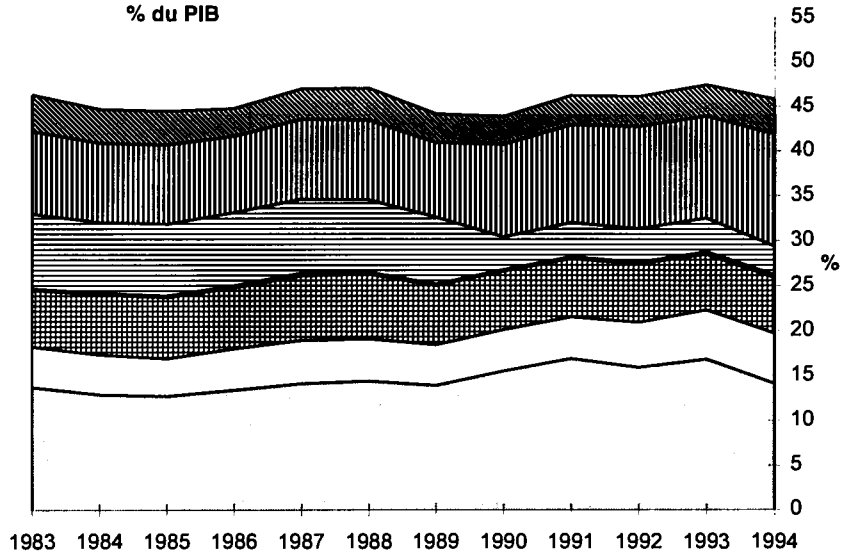


Niederland

% des BIP
% of GDP
% du PIB



- Sozialbeiträge von Nichtarbeitnehmern
- Arbeitnehmeranteil der tatsächlichen Sozialbeiträge
- Tatsächliche Sozialbeiträge der Arbeitgeber
- Vermögenswirksame Steuern - Insgesamt
- Nichtabzugsfähige MwSt
- Produktionssteuern und Einfuhrabgaben ohne MwSt
- Laufende Einkommen- und Vermögensteuern - Insgesamt

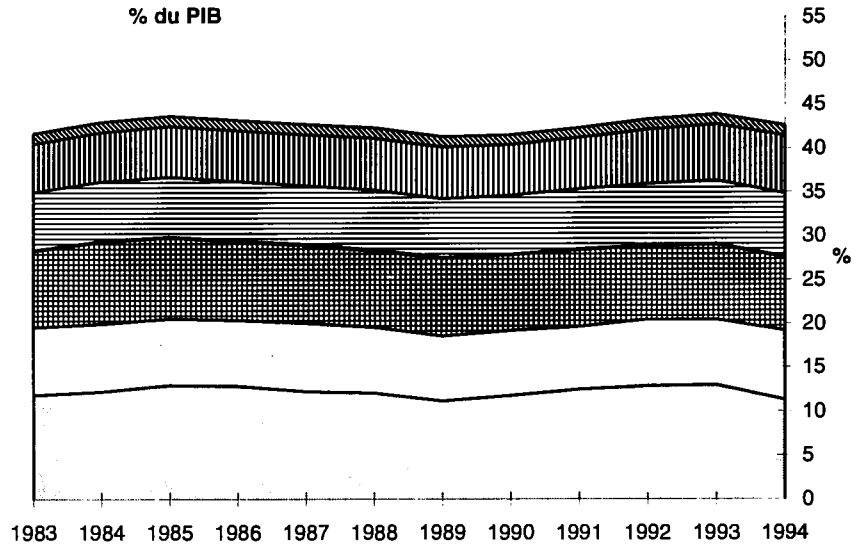


Österreich

% des BIP
% of GDP
% du PIB



- Social contributions by self-employed and non-employed persons
- Employees' actual social contributions
- Employers' actual social contributions
- Capital taxes - Total
- VAT on products
- Taxes linked to production and imports excl. VAT
- Current taxes on income and wealth - Total

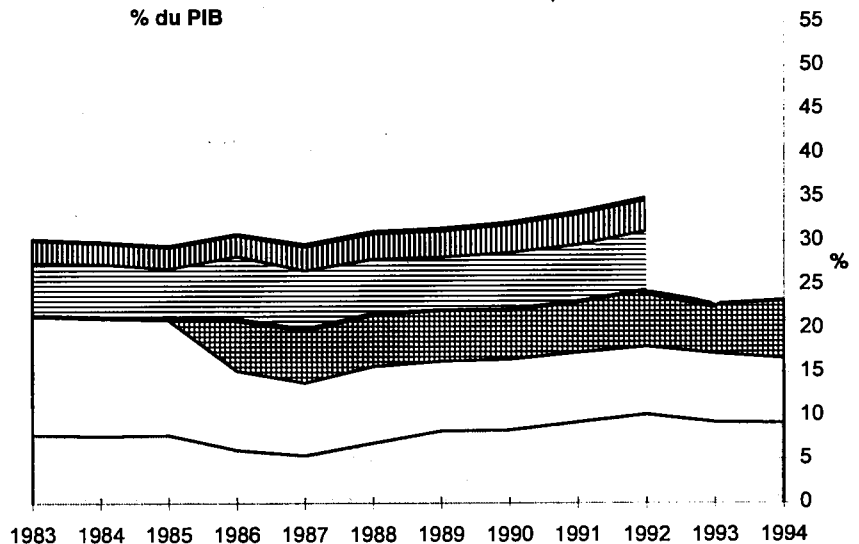


Portugal

% des BIP
% of GDP
% du PIB



- Cotisations sociales effectives des non-salariés
- Cotisations sociales effectives à charge des salariés
- Cotisations sociales effectives à charge des employeurs
- Impôts en capital - Total
- TVA grevant les produits
- Impôts liés à la production et à l'importation à l'exclusion de la TVA
- Impôts courants sur le revenu et le patrimoine - Total

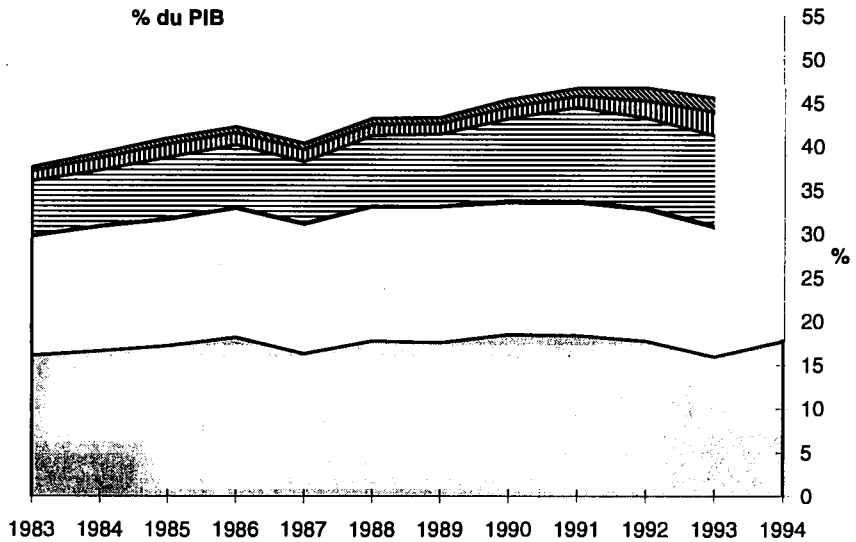


Suomi/Finland

% des BIP
% of GDP
% du PIB



- ▨ Sozialbeiträge von Nichtarbeitnehmern
- ▩ Arbeitnehmeranteil der tatsächlichen Sozialbeiträge
- ▧ Tatsächliche Sozialbeiträge der Arbeitgeber
- ▦ Vermögenswirksame Steuern - Insgesamt
- ▤ Nichtabzugsfähige MwSt
- Produktionssteuer und Einfuhrabgaben ohne MwSt
- ▣ Laufende Einkommen- und Vermögensteuern - Insgesamt

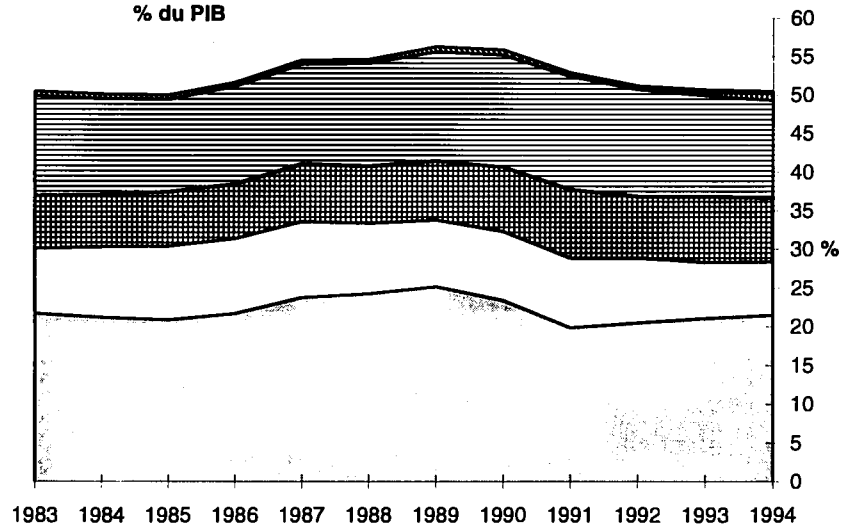


Sverige

% des BIP
% of GDP
% du PIB



- ▨ Social contributions by self-employed and non-employed persons
- ▩ Employees' actual social contributions
- ▧ Employers' actual social contributions
- ▦ Capital taxes - Total
- ▤ VAT on products
- Taxes linked to production and imports excl. VAT
- ▣ Current taxes on income and wealth - Total

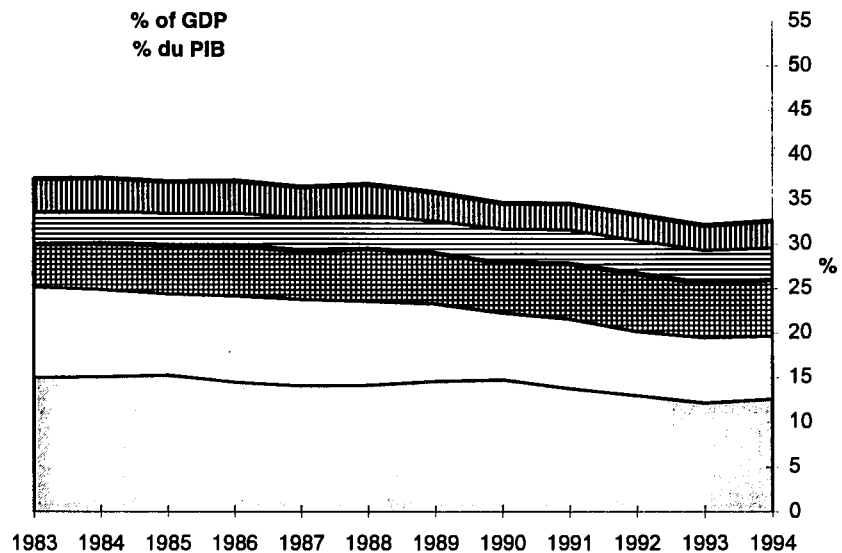


United Kingdom

% des BIP
% of GDP
% du PIB



- ▨ Cotisations sociales effectives des non-salariés
- ▩ Cotisations sociales effectives à charge des salariés
- ▧ Cotisations sociales effectives à charge des employeurs
- ▦ Impôts en capital - Total
- ▤ TVA grevant les produits
- Impôts liés à la production et à l'importation à l'exclusion de la TVA
- ▣ Impôts courants sur le revenu et le patrimoine - Total



Teil II: Ländertabellen
Section II: Country tables
Section II: Tableaux par pays

Belgique/België

1. Taxes and social contributions

Mio BFR

	ESA	1983	1984	1985	1986	1987	1988
General Government (S60)							
Current taxes on income and wealth - Total	R61	794 379	878 037	937 033	962 271	988 128	1 010 385
Taxes linked to production and imports - Total	R20	473 480	497 426	522 597	530 045	568 121	599 788
.VAT on products	R21	293 040	305 990	323 875	320 464	341 965	365 920
Capital taxes - Total	R72	12 506	13 200	13 086	14 062	15 468	16 446
Actual social contributions	R62	593 777	676 408	741 004	788 982	836 900	870 905
.Employers' actual social contributions	R621	332 819	382 875	431 716	467 692	499 544	522 748
.Employees' actual social contributions	R622	210 565	238 453	248 251	259 442	274 432	281 634
.Social contributions by self-employed and non-employed persons	R623	50 393	55 080	61 037	61 848	62 924	66 523
Taxes and social contributions		1 874 142	2 065 071	2 213 720	2 295 360	2 408 617	2 497 524
Central Government (S61)							
Current taxes on income and wealth - Total	R61	723 240	790 598	845 182	867 650	891 430	911 928
Taxes linked to production and imports - Total	R20	438 460	459 294	486 556	493 412	527 998	559 685
.VAT on products	R21	284 840	297 790	316 775	313 364	334 645	358 200
Capital taxes - Total	R72	12 506	13 200	13 086	14 062	15 468	16 446
Actual social contributions	R62	21 712	25 907	26 152	26 870	26 441	25 797
.Employers' actual social contributions	R621	0	0	0	0	0	0
.Employees' actual social contributions	R622	21 712	25 907	26 152	26 870	26 441	25 797
.Social contributions by self-employed and non-employed persons	R623	0	0	0	0	0	0
Taxes and social contributions		1 195 918	1 288 999	1 370 976	1 401 994	1 461 337	1 513 856
Local Government (S62)							
Current taxes on income and wealth - Total	R61	71 139	87 439	91 851	94 621	96 698	98 457
Taxes linked to production and imports - Total	R20	16 121	18 729	18 499	18 951	21 903	21 051
.VAT on products	R21	0	0	0	0	0	0
Capital taxes - Total	R72	0	0	0	0	0	0
Actual social contributions	R62	7 941	8 452	7 953	8 644	7 864	9 161
.Employers' actual social contributions	R621	0	0	0	0	0	0
.Employees' actual social contributions	R622	7 941	8 452	7 953	8 644	7 864	9 161
.Social contributions by self-employed and non-employed persons	R623	0	0	0	0	0	0
Taxes and social contributions		95 201	114 620	118 303	122 216	126 465	128 669
Social security funds (S63)							
Current taxes on income and wealth - Total	R61	0	0	0	0	0	0
Taxes linked to production and imports - Total	R20	18 899	19 403	17 542	17 682	18 220	19 052
.VAT on products	R21	8 200	8 200	7 100	7 100	7 320	7 720
Capital taxes - Total	R72	0	0	0	0	0	0
Actual social contributions	R62	564 124	642 049	706 899	753 468	802 595	835 947
.Employers' actual social contributions	R621	332 819	382 875	431 716	467 692	499 544	522 748
.Employees' actual social contributions	R622	180 912	204 094	214 146	223 928	240 127	246 676
.Social contributions by self-employed and non-employed persons	R623	50 393	55 080	61 037	61 848	62 924	66 523
Taxes and social contributions		583 023	661 452	724 441	771 150	820 815	854 999
Institutions of the European Communities (S92)							
Taxes linked to production and imports - Total	R20	56 573	57 261	59 412	64 613	77 013	75 711
.VAT on products	R21	18 730	22 600	23 000	32 200	33 600	36 832

Belgique/België

1. Impôts et cotisations sociales

Mio BFR

1989	1990	1991	1992	1993	1994	SEC	
Administrations publiques (S60)							
1 020 031	1 097 259	1 121 795	1 175 340	1 210 553	1 363 733	R61	Impôts courants sur le revenu et le patrimoine - Total
656 737	702 861	730 989	776 271	823 407	894 806	R20	Impôts liés à la production et à l'importation - Total
394 604	418 670	430 993	447 034	459 648	500 145	R21	.TVA grevant les produits
16 600	19 920	22 603	23 490	24 381	25 600	R72	Impôts en capital - Total
920 247	987 582	1 068 953	1 138 237	1 189 639	1 201 951	R62	Cotisations sociales effectives
564 557	610 293	664 838	698 168	716 100	715 020	R621	.Cotisations sociales effectives à charge des employeurs
293 028	316 937	333 229	354 952	385 398	393 586	R622	.Cotisations sociales effectives à charge des salariés
62 662	60 352	70 886	85 117	88 141	93 345	R623	.Cotisations sociales effectives des non-salariés
2 613 615	2 807 622	2 944 340	3 113 338	3 247 980	3 486 090		Impôts et cotisations sociales
Administration centrale (S61)							
923 339	999 510	1 007 228	1 050 401	1 094 987	1 187 022	R61	Impôts courants sur le revenu et le patrimoine - Total
615 287	655 159	695 470	737 442	776 722	806 920	R20	Impôts liés à la production et à l'importation - Total
386 944	410 970	430 993	447 034	459 213	476 193	R21	.TVA grevant les produits
16 600	19 920	22 603	23 490	24 381	25 600	R72	Impôts en capital - Total
27 775	29 176	30 757	33 448	32 544	34 797	R62	Cotisations sociales effectives
0	0	0	0	0	698	R621	.Cotisations sociales effectives à charge des employeurs
27 775	29 176	30 757	33 448	32 544	34 099	R622	.Cotisations sociales effectives à charge des salariés
0	0	0	0	0	0	R623	.Cotisations sociales effectives des non-salariés
1 583 001	1 703 765	1 756 058	1 844 781	1 928 634	2 054 339		Impôts et cotisations sociales
Administrations locales (S62)							
96 692	97 749	114 567	124 939	115 566	137 131	R61	Impôts courants sur le revenu et le patrimoine - Total
22 327	26 480	27 619	29 265	31 949	36 604	R20	Impôts liés à la production et à l'importation - Total
0	0	0	0	0	3 400	R21	.TVA grevant les produits
0	0	0	0	0	0	R72	Impôts en capital - Total
8 962	8 724	9 023	9 058	9 273	9 495	R62	Cotisations sociales effectives
0	0	0	0	0	0	R621	.Cotisations sociales effectives à charge des employeurs
8 962	8 724	9 023	9 058	9 273	9 495	R622	.Cotisations sociales effectives à charge des salariés
0	0	0	0	0	0	R623	.Cotisations sociales effectives des non-salariés
127 981	132 953	151 209	163 262	156 788	183 230		Impôts et cotisations sociales
Administrations de sécurité sociale (S63)							
0	0	0	0	0	39 580	R61	Impôts courants sur le revenu et le patrimoine - Total
19 123	21 222	7 900	9 564	14 736	51 282	R20	Impôts liés à la production et à l'importation - Total
7 660	7 700	0	0	435	20 552	R21	.TVA grevant les produits
0	0	0	0	0	0	R72	Impôts en capital - Total
883 510	949 682	1 029 173	1 095 731	1 147 822	1 157 659	R62	Cotisations sociales effectives
564 557	610 293	664 838	698 168	716 100	714 322	R621	.Cotisations sociales effectives à charge des employeurs
256 291	279 037	293 449	312 446	343 581	349 992	R622	.Cotisations sociales effectives à charge des salariés
62 662	60 352	70 886	85 117	88 141	93 345	R623	.Cotisations sociales effectives des non-salariés
902 633	970 904	1 037 073	1 105 295	1 162 558	1 248 521		Impôts et cotisations sociales
Institutions communautaires européennes (S92)							
80 718	83 257	91 933	88 738	84 572	90 971	R20	Impôts liés à la production et à l'importation - Total
37 890	41 132	46 300	45 651	43 825	47 294	R21	.TVA grevant les produits

Belgique/België

2. Details of receipts by receiving subsector

Mio BFR

	Code 22..8xxxx	1983	1984	1985	1986	1987	1988
General Government (S60)							
Current taxes on income and wealth - Total	9100	794 379	878 037	937 033	962 271	988 128	1 010 385
..Income tax of natural persons	0000	678 528	747 524	791 902	803 394	824 336	833 639
..Advance payment of tax on income from real property (natural persons)	0001	31 416	38 015	40 923	39 896	40 746	39 223
..Advance payment of tax on income from capital (natural persons)	0002	62 548	85 037	92 989	91 603	99 262	99 191
..Advance payment of tax on earnings (natural persons)	0003	449 528	483 526	523 531	531 782	540 103	552 247
..Advance payment of tax on self-employed (natural persons)	0004	79 530	79 600	78 382	84 295	90 393	90 668
..Tax on non-residents (natural persons)	0005	183	270	250	370	760	304
..Income tax by assessment (natural persons)	0006	55 323	61 076	55 827	55 448	53 072	52 006
..Corporation tax - Total	0020	95 875	108 120	123 323	137 092	140 686	154 566
..Advance payment of tax on income from real property (corporations)	0021	11 320	13 705	14 806	14 384	14 676	18 971
..Advance payment of tax on income from capital (corporations)	0022	21 605	29 128	33 703	42 574	41 172	44 632
..Tax on self-employed and non-residents (corporations)	0025	64 255	67 941	78 699	93 804	95 048	102 798
...Advance payment of tax on self-employed (corporations)	0023	63 855	67 265	78 070	95 313	94 826	102 762
...Tax on non-resident corporations	0024	400	676	629	-1 509	222	36
..Income tax on assessment (corporations)	0026	-1 305	-2 654	-3 885	-13 670	-10 210	-11 835
..Tax on non profit-making bodies	0040	395	443	474	525	649	637
..Income tax penalties	0042	337	325	313	332	307	225
..Other taxes on income	0043	5 749	7 097	5 181	4 377	5 188	3 713
..Motor vehicle duty paid by households	0044	12 744	13 799	14 753	15 448	15 859	16 415
..Tax on long-term savings	0156	0	0	0	0	0	0
..Annual tax on profit sharing	0157	0	0	0	0	0	0
..Road fund tax paid by households	0159	0	0	0	0	0	0
..Supplement to industrial accident insurance premiums	0160	751	729	1 087	1 103	1 103	1 190
Capital taxes - Total	9200	12 506	13 200	13 086	14 062	15 468	16 446
..Succession duty	0050	11 624	12 428	12 304	13 240	14 568	15 496
..Gifts duty ⁽¹⁾	0161	882	772	782	822	900	950
Taxes linked to production and imports - Total	9980	473 480	497 426	522 597	530 045	568 121	599 788
..VAT and general turnover taxes - Total	9910	294 461	307 519	326 411	323 509	345 235	368 605
..VAT on products	9800	293 040	305 990	323 875	320 464	341 965	365 920
..Taxes analogous to stamp duty ⁽²⁾	0061	164	164	169	188	188	182
..Registration tax	0062	1 257	1 365	2 367	2 857	3 082	2 503
..Import duties and agricultural levies - Total	9920	186	87	97	133	96	128
..Entry duty	0070	186	87	97	133	96	128
..Excise duties - Total	9930	101 413	102 904	106 070	108 775	112 573	115 079
..Excise duty on mineral oils	0080	51 541	52 487	53 773	56 253	60 053	62 058
..Excise duty on benzol and similar products ⁽³⁾	0081	187	1	2	3	2	0
..Excise duty on manufactured tobacco	0082	28 314	29 556	31 137	31 513	31 261	31 580
..Excise duty on ethyl alcohol	0083	8 126	8 051	8 021	8 082	7 948	7 793
..Excise duty on sparkling fermented beverages	0085	286	288	321	350	388	392
..Excise duty on fermented fruit beverages	0086	3 207	3 034	3 397	2 889	2 956	3 275
..Excise duty on beer	0087	5 969	5 685	5 541	5 535	5 675	5 454
..Excise duty on waters and still and sparkling non-alcoholic beverages	0088	2 977	2 980	3 099	3 345	3 479	3 703
..Excise duty on sugar and refinery products	0089	226	229	230	237	235	240
..Excise duty on coffee	0090	580	593	549	568	576	584
..Excise duty on heavy fuel-oil	0091	0	0	0	0	0	0
..Automatic control charge on heating fuels	0092	0	0	0	0	0	0
..Energy contribution	0093	0	0	0	0	0	0
..Taxes on services - Total	9940	15 298	15 667	16 798	17 224	18 961	19 630
..Annual tax on insurance contracts	0100	12 306	12 370	13 794	14 322	15 906	16 505
..Betting and gaming tax	0101	2 225	2 206	2 185	2 043	2 182	2 226
..Tax on automatic amusement machines	0102	767	1 091	819	859	873	899
..Stamp, registration and similar duties - Total	9960	25 275	28 407	29 304	34 471	41 346	45 979
..Stamp duties ⁽⁴⁾	0120	2 824	3 131	2 448	2 919	2 545	2 628
..Registration duties	0121	20 463	22 763	24 006	27 946	33 817	38 176
..Mortgage duty	0122	287	339	364	506	653	684
..Duty on stock exchange and carry-over transactions	0123	1 540	1 956	2 183	2 700	3 763	3 947
..Annual tax on securities quoted on the stock exchange	0124	161	218	303	400	568	544
..Other taxes linked to production and imports - Total	9970	36 847	42 842	43 917	45 933	49 910	50 367
..Surcharge on motor insurance premiums	0148	7 346	8 333	9 265	9 856	10 261	10 667

2. Recettes détaillées par sous-secteur receveur

Mio BFR

1989	1990	1991	1992	1993	1994	Code 22..8xxxx	
Administrations publiques (S60)							
1 020 031	1 097 259	1 121 795	1 175 340	1 210 553	1 363 733	9100	Impôts courants sur le revenu et le patrimoine - Total
825 927	914 969	933 109	992 974	993 508	1 103 339	0000	..Impôt sur le revenu des personnes physiques
39 950	39 894	47 614	51 910	47 454	58 768	0001	..Précompte immobilier (Personnes physiques)
89 677	115 969	94 336	71 833	59 251	72 509	0002	..Précompte mobilier (Personnes physiques)
562 421	630 034	694 354	758 695	791 636	855 178	0003	..Précompte professionnel (Personnes physiques)
92 501	86 505	79 899	78 465	79 835	82 962	0004	..Impôt versé par anticipation par les non-salariés (Personnes physiques)
-117	176	901	757	1 280	1 480	0005	..Impôt des non-résidents (Personnes physiques)
41 495	42 391	16 005	31 314	14 052	32 442	0006	..Impôt sur le revenu global perçu par rôle (Personnes physiques)
170 885	156 211	161 500	151 225	177 140	214 928	0020	..Impôt des sociétés - Total
19 676	19 650	23 820	25 925	23 713	29 374	0021	..Précompte immobilier (Sociétés)
56 819	50 624	36 623	36 829	39 906	41 321	0022	..Précompte mobilier (Sociétés)
115 777	111 078	115 703	118 212	126 863	151 456	0025	..Impôt des non-résidents et des non-salariés (Sociétés)
116 088	110 337	115 368	117 062	125 569	150 537	0023	...Impôt versé par anticipation par les non-salariés (Sociétés)
-311	741	335	1 150	1 294	919	0024	...Impôt des sociétés non-résidentes
-21 387	-25 141	-14 646	-29 741	-13 342	-7 223	0026	..Impôt sur le revenu perçu par rôle (Sociétés)
683	703	747	825	898	1 020	0040	..Taxe sur les associations sans but lucratif
177	237	272	12	272	591	0042	..Penalisations sur les impôts sur le revenu
3 804	4 163	3 959	5 743	5 869	7 424	0043	..Autres impôts sur le revenu
17 294	18 414	19 482	20 582	21 839	23 019	0044	..Taxe sur les véhicules des ménages
0	0	0	0	3 873	3 967	0156	..Taxe sur l'épargne à long terme
0	1 163	1 194	1 408	1 183	1 004	0157	..Taxe annuelle sur les participations bénéficiaires
0	0	0	859	4 081	6 520	0159	..Taxe de mise en circulation payée par les ménages
1 261	1 399	1 532	1 712	1 890	1 921	0160	..Supplément au montant des primes d'assurance accident de travail
16 600	19 920	22 603	23 490	24 381	25 600	9200	Impôts en capital - Total
15 405	18 742	21 343	22 107	22 947	24 100	0050	..Droits de succession
1 195	1 178	1 260	1 383	1 434	1 500	0161	..Droit sur les donations ⁽¹⁾
656 737	702 861	730 989	776 271	823 407	894 806	9980	Impôts liés à la production et à l'importation - Total
396 931	418 861	433 261	449 204	460 446	500 196	9910	..TVA et taxes générales sur le chiffre d'affaires - Total
394 604	418 670	430 993	447 034	459 648	500 145	9800	..TVA grevant les produits
188	27	32	47	45	50	0061	..Taxes assimilées au timbre ⁽²⁾
2 139	164	2 236	2 123	753	1	0062	..Taxe d'immatriculation
0	0	0	0	0	0	9920	..Droits d'importation et prélèvements agricoles - Total
0	0	0	0	0	0	0070	..Droit d'entrée
125 715	139 535	149 167	165 094	173 937	190 317	9930	..Droits d'accise - Total
69 490	81 632	88 402	102 720	110 903	117 723	0080	..Droit d'accise sur les huiles minérales
0	6	1	0	0	0	0081	..Droit d'accise sur le benzol et les produits analogues ⁽³⁾
34 128	33 940	36 634	37 106	35 674	37 881	0082	..Droit d'accise sur le tabac
7 931	7 685	7 533	7 714	8 048	7 519	0083	..Droit d'accise sur l'alcool éthylique
417	440	428	449	490	609	0085	..Droit d'accise sur les boissons fermentées mousseuses
3 431	3 539	3 116	3 466	2 406	2 424	0086	..Droit d'accise sur les boissons fermentées de fruits
5 350	6 861	7 584	7 946	6 869	7 488	0087	..Droit d'accise sur la bière
4 176	4 557	4 612	4 848	4 674	5 114	0088	..Droit d'accise sur les eaux de boissons
250	262	263	267	7	0	0089	..Droit d'accise sur les sucres
542	613	594	578	564	566	0090	..Droit d'accise sur le café
0	0	0	0	687	847	0091	..Droits d'accise sur le fuel lourd
0	0	0	0	1 385	1 471	0092	..Redevance de contrôle sur le fuel automatique
0	0	0	0	2 230	8 675	0093	..Cotisation sur l'énergie
21 572	22 236	24 420	27 538	26 747	26 286	9940	..Impôts sur les services - Total
18 715	19 380	20 803	23 724	23 206	22 523	0100	..Taxe annuelle sur les contrats d'assurance
2 158	2 063	2 311	2 255	2 329	2 377	0101	..Taxe sur les jeux et paris
699	793	1 306	1 559	1 212	1 386	0102	..Taxe sur les appareils automatiques de divertissement
58 571	58 429	54 649	58 558	63 527	70 222	9960	..Droits de timbre, d'enregistrement et de mutation - Total
2 989	3 808	4 616	4 851	5 238	5 758	0120	..Droits de timbre ⁽⁴⁾
49 389	48 928	45 563	48 863	51 061	54 621	0121	..Droits d'enregistrement
849	1 158	1 212	1 357	1 422	1 660	0122	..Droit d'hypothèque
4 602	3 692	2 599	2 785	5 129	7 377	0123	..Taxe sur les opérations de Bourse et de reports
742	843	659	702	677	806	0124	..Taxe sur les titres cotés en Bourse
53 948	63 800	69 492	75 877	98 750	107 785	9970	..Autres impôts liés à la production et à l'importation - Total
11 113	11 822	12 908	14 266	16 922	17 076	0148	..Supplément sur les primes d'assurance automobile

Belgique/België

2. Details of receipts by receiving subsector

Mio BFR

	Code 22..8xxxx	1983	1984	1985	1986	1987	1988
..Charges for services compulsorily rendered by public administrations	0149	2 539	2 745	3 005	3 192	3 233	3 301
..Motor vehicle duty paid by enterprises	0150	5 963	6 626	7 060	7 786	8 334	8 126
..Tax on the opening of establishments for the sale of fermented beverages	0151	287	320	367	396	496	478
..Licensing tax on establishments for the sale of spirituous beverages	0163	0	308	357	376	411	440
..Annual tax on patents	0152	112	95	94	205	258	229
..Court duties	0153	492	509	505	528	555	784
..Penalties in connection with taxes linked to production	0154	740	801	922	894	963	946
..Road fund tax paid by businesses	0164	0	0	0	0	0	0
..Supplement to fire insurance premiums	0165	1 017	1 200	1 376	1 403	1 545	2 186
..Monopoly tax	0166	0	0	0	0	0	753
..Supplement to hospitalisation insurance premiums	0167	0	0	0	0	0	0
..Single company contribution	0168	0	0	0	0	0	0
..Tax on coordination centres	0169	0	0	0	0	0	0
..Environmental taxes	0172	0	0	0	0	0	0
..Annual tax on investment funds	0170	0	0	0	0	0	0
..Pharmaceutical industry turnover tax	0162	0	0	0	0	0	0
..Levy on certain pharmaceutical products	0171	0	0	0	0	0	0
..Reimbursement clinical biology	0173	0	0	0	0	0	0
..Other taxes linked to production	0155	16 437	19 902	18 875	19 220	21 989	20 592
..Interest on late payment for fiscal charges in connection with production	0158	1 914	2 003	2 091	2 077	1 865	1 865
Total tax receipts	9000	1 280 365	1 388 663	1 472 716	1 506 378	1 571 717	1 626 619
Actual social contributions	9300	593 777	676 408	741 004	788 982	836 900	870 905
..Employers' actual social contributions	9310	332 819	382 875	431 716	467 692	499 544	522 748
..Employees' actual social contributions	9320	210 565	238 453	248 251	259 442	274 432	281 634
..Social contributions by self-employed and non-employed persons	9330	50 393	55 080	61 037	61 848	62 924	66 523
Taxes and social contributions	8560	1 874 142	2 065 071	2 213 720	2 295 360	2 408 617	2 497 524
Motor vehicle duty - Total	0140	18 707	20 425	21 813	23 234	24 193	24 541
Road fund tax - total	0145	0	0	0	0	0	0
Central Government (S61)							
Current taxes on income and wealth - Total	9100	723 240	790 598	845 182	867 650	891 430	911 928
..Income tax of natural persons	0000	619 753	674 894	716 004	724 397	743 456	755 072
..Advance payment of tax on income from real property (natural persons)	0001	1 333	1 401	1 476	1 416	1 417	1 362
..Advance payment of tax on income from capital (natural persons)	0002	62 548	85 037	92 989	91 603	99 262	99 191
..Advance payment of tax on earnings (natural persons)	0003	449 528	483 526	523 531	531 782	540 103	552 247
..Advance payment of tax on self-employed (natural persons)	0004	79 530	79 600	78 382	84 295	90 393	90 668
..Tax on non-residents (natural persons)	0005	183	270	250	370	760	304
..Income tax by assessment (natural persons)	0006	26 631	25 060	19 376	14 931	11 521	11 300
..Corporation tax - Total	0020	85 035	94 920	109 051	123 218	126 521	136 254
..Advance payment of tax on income from real property (corporations)	0021	480	505	534	510	511	659
..Advance payment of tax on income from capital (corporations)	0022	21 605	29 128	33 703	42 574	41 172	44 632
..Tax on self-employed and non-residents (corporations)	0025	64 255	67 941	78 699	93 804	95 048	102 798
...Advance payment of tax on self-employed (corporations)	0023	63 855	67 265	78 070	95 313	94 826	102 762
...Tax on non-resident corporations	0024	400	676	629	-1 509	222	36
..Income tax on assessment (corporations)	0026	-1 305	-2 654	-3 885	-13 670	-10 210	-11 835
..Tax on non-profit-making bodies	0040	395	443	474	525	649	637
..Income tax penalties	0042	337	325	313	332	307	225
..Other taxes on income	0043	5 749	7 097	5 181	4 377	5 188	3 713
..Motor vehicle duty paid by households	0044	11 220	12 190	13 072	13 698	14 206	14 837
..Tax on long-term savings	0156	0	0	0	0	0	0
..Annual tax on profit sharing	0157	0	0	0	0	0	0
..Road fund tax paid by households	0159	0	0	0	0	0	0
..Supplement to industrial accident insurance premiums	0160	751	729	1 087	1 103	1 103	1 190
Capital taxes - Total	9200	12 506	13 200	13 086	14 062	15 468	16 446
..Succession duty	0050	11 624	12 428	12 304	13 240	14 568	15 496
..Gifts duty ⁽¹⁾	0161	882	772	782	822	900	950
Taxes linked to production and imports - Total	9980	438 460	459 294	486 556	493 412	527 998	559 685
..VAT and general turnover taxes - Total	9910	286 261	299 319	319 311	316 409	337 915	360 885

2. Recettes détaillées par sous-secteur receveur

Mio BFR

1989	1990	1991	1992	1993	1994	Code 22..8xxxx	
1 680	1 578	1 135	1 247	690	803	0149	..Rétributions des services obligatoires des administrations publiques
9 120	10 209	9 880	10 458	12 952	12 925	0150	..Taxe sur les véhicules payée par les entreprises
468	457	439	514	518	560	0151	..Taxe d'ouverture sur les débits de boissons fermentées
469	493	512	532	557	574	0163	..Taxe de patente sur les débits de boissons spiritueuses
203	277	280	272	250	273	0152	..Annuités de brevets
826	1 169	1 233	1 316	1 354	1 530	0153	..Droits de greffe
966	1 064	1 069	1 168	1 314	1 610	0154	..Pénalisations sur les impôts liés à la production
0	0	0	294	758	1 088	0164	..Taxe de mise en circulation payée par les entreprises
2 682	2 617	2 868	3 037	3 154	3 441	0165	..Supplément au montant des primes d'assurance incendie
804	2 265	1 314	1 438	3 000	5 400	0166	..Rente de monopole
106	360	447	474	511	533	0167	..Supplément au montant des primes d'assurance hospitalisation
0	0	0	974	1 147	1 159	0168	..Cotisation unique des sociétés
0	0	0	0	1 025	1 015	0169	..Taxe sur les centres de coordination
0	0	0	0	0	3	0172	..Écotaxes
0	0	0	0	170	220	0170	..Taxe annuelle sur les organismes de placement collectif
0	918	761	834	1 106	1 157	0162	..Taxe sur le chiffre d'affaire de l'industrie pharmaceutique
0	73	81	86	89	93	0171	..Redevance sur certains produits pharmaceutiques
0	523	957	573	316	2 617	0173	..Remboursement biologie clinique
23 565	27 822	33 316	35 881	50 333	52 513	0155	..Autres impôts liés à la production
1 946	2 153	2 292	2 513	2 584	3 195	0158	..Intérêts de retard des impôts liés à la production
1 693 368	1 820 040	1 875 387	1 975 101	2 058 341	2 284 139	9000	Total des impôts
920 247	987 582	1 068 953	1 138 237	1 189 639	1 201 951	9300	Cotisations sociales effectives
564 557	610 293	664 838	698 168	716 100	715 020	9310	..Cotisations sociales effectives à charge des employeurs
293 028	316 937	333 229	354 952	385 398	393 586	9320	..Cotisations sociales effectives à charge des salariés
62 662	60 352	70 886	85 117	88 141	93 345	9330	..Cotisations sociales effectives des non-salariés
2 613 615	2 807 622	2 944 340	3 113 338	3 247 980	3 486 090	8560	Impôts et cotisations sociales
26 414	28 623	29 362	31 040	34 791	35 944	0140	Taxe sur les véhicules - Total
0	0	0	1 153	4 839	7 608	0145	Taxe de mise en circulation - total
Administration centrale (S61)							
923 339	999 510	1 007 228	1 050 401	1 094 987	1 187 022	9100	Impôts courants sur le revenu et le patrimoine - Total
749 831	837 889	843 016	894 744	902 658	962 305	0000	..Impôt sur le revenu des personnes physiques
1 378	1 330	2 315	2 632	2 417	2 969	0001	..Précompte immobilier (Personnes physiques)
89 677	115 969	94 336	71 833	59 251	64 394	0002	..Précompte mobilier (Personnes physiques)
562 421	630 034	694 354	758 695	791 636	829 178	0003	..Précompte professionnel (Personnes physiques)
92 501	86 505	79 899	78 465	79 835	82 962	0004	..Impôt versé par anticipation par les non-salariés (Personnes physiques)
-117	176	901	757	1 280	1 480	0005	..Impôt des non-résidents (Personnes physiques)
3 971	3 875	-28 789	-17 638	-31 761	-18 678	0006	..Impôt sur le revenu global perçu par rôle (Personnes physiques)
151 887	137 226	138 846	126 623	154 656	181 600	0020	..Impôt des sociétés - Total
678	665	1 166	1 323	1 229	1 511	0021	..Précompte immobilier (Sociétés)
56 819	50 624	36 623	36 829	39 906	35 856	0022	..Précompte mobilier (Sociétés)
115 777	111 078	115 703	118 212	126 863	151 456	0025	..Impôt des non-résidents et des non-salariés (Sociétés)
116 088	110 337	115 368	117 062	125 569	150 537	0023	...Impôt versé par anticipation par les non-salariés (Sociétés)
-311	741	335	1 150	1 294	919	0024	...Impôt des sociétés non-résidentes
-21 387	-25 141	-14 646	-29 741	-13 342	-7 223	0026	..Impôt sur le revenu perçu par rôle (Sociétés)
683	703	747	825	898	1 020	0040	..Taxe sur les associations sans but lucratif
177	237	272	12	272	591	0042	..Pénalisations sur les impôts sur le revenu
3 804	4 163	3 959	5 743	5 869	7 424	0043	..Autres impôts sur le revenu
15 696	16 730	17 662	18 475	19 607	20 670	0044	..Taxe sur les véhicules des ménages
0	0	0	0	3 873	3 967	0156	..Taxe sur l'épargne à long terme
0	1 163	1 194	1 408	1 183	1 004	0157	..Taxe annuelle sur les participations bénéficiaires
0	0	0	859	4 081	6 520	0159	..Taxe de mise en circulation payée par les ménages
1 261	1 399	1 532	1 712	1 890	1 921	0160	..Supplément au montant des primes d'assurance accident de travail
16 600	19 920	22 603	23 490	24 381	25 600	9200	Impôts en capital - Total
15 405	18 742	21 343	22 107	22 947	24 100	0050	..Droits de succession
1 195	1 178	1 260	1 383	1 434	1 500	0161	..Droit sur les donations ⁽¹⁾
615 287	655 159	695 470	737 442	776 722	806 920	9980	Impôts liés à la production et à l'importation - Total
389 271	411 161	433 261	449 204	460 011	476 244	9910	..TVA et taxes générales sur le chiffre d'affaires - Total

Belgique/België

2. Details of receipts by receiving subsector

Mio BFR

	Code 22..8xxxx	1983	1984	1985	1986	1987	1988
..VAT on products	9800	284 840	297 790	316 775	313 364	334 645	358 200
..Taxes analogous to stamp duty ⁽²⁾	0061	164	164	169	188	188	182
..Registration tax	0062	1 257	1 365	2 367	2 857	3 082	2 503
..Import duties and agricultural levies - Total	9920	186	87	97	133	96	128
..Entry duty	0070	186	87	97	133	96	128
..Excise duties - Total	9930	94 613	96 104	100 170	102 875	106 493	108 661
..Excise duty on mineral oils	0080	48 401	49 347	50 873	53 353	56 973	58 880
..Excise duty on benzol and similar products ⁽³⁾	0081	67	1	2	3	2	0
..Excise duty on manufactured tobacco	0082	27 714	28 836	30 657	31 033	30 781	30 980
..Excise duty on ethyl alcohol	0083	6 926	6 851	7 121	7 182	7 048	6 833
..Excise duty on sparkling fermented beverages	0085	286	288	321	350	388	392
..Excise duty on fermented fruit beverages	0086	3 207	3 034	3 397	2 889	2 956	3 275
..Excise duty on beer	0087	5 069	4 785	4 761	4 755	4 895	4 614
..Excise duty on waters and still and sparkling non-alcoholic beverages	0088	2 497	2 500	2 619	2 865	2 999	3 223
..Excise duty on sugar and refinery products	0089	226	229	230	237	235	240
..Excise duty on coffee	0090	220	233	189	208	216	224
..Excise duty on heavy fuel-oil	0091	0	0	0	0	0	0
..Automatic control charge on heating fuels	0092	0	0	0	0	0	0
..Taxes on services - Total	9940	15 298	15 667	16 798	17 224	18 961	19 630
..Annual tax on insurance contracts	0100	12 306	12 370	13 794	14 322	15 906	16 505
..Betting and gaming tax	0101	2 225	2 206	2 185	2 043	2 182	2 226
..Tax on automatic amusement machines	0102	767	1 091	819	859	873	899
..Stamp, registration and similar duties - Total	9960	25 275	28 407	29 304	34 471	41 346	45 979
..Stamp duties ⁽⁴⁾	0120	2 824	3 131	2 448	2 919	2 545	2 628
..Registration duties	0121	20 463	22 763	24 006	27 946	33 817	38 176
..Mortgage duty	0122	287	339	364	506	653	684
..Duty on stock exchange and carry-over transactions	0123	1 540	1 956	2 183	2 700	3 763	3 947
..Annual tax on securities quoted on the stock exchange	0124	161	218	303	400	568	544
..Other taxes linked to production and imports - Total	9970	16 827	19 710	20 876	22 300	23 187	24 402
..Surcharge on motor insurance premiums	0148	3 447	3 930	4 723	5 174	5 441	5 753
..Charges for services compulsorily rendered by public administrations	0149	2 539	2 745	3 005	3 192	3 233	3 301
..Motor vehicle duty paid by enterprises	0150	5 456	6 065	6 468	7 124	7 616	7 410
..Tax on the opening of establishments for the sale of fermented beverages	0151	287	320	367	396	496	478
..Licensing tax on establishments for the sale of spirituous beverages	0163	0	308	357	376	411	440
..Annual tax on patents	0152	112	95	94	205	258	229
..Court duties	0153	492	509	505	528	555	784
..Penalties in connection with taxes linked to production	0154	740	801	922	894	963	946
..Road fund tax paid by businesses	0164	0	0	0	0	0	0
..Supplement to fire insurance premiums	0165	1 017	1 200	1 376	1 403	1 545	2 186
..Monopoly tax	0166	0	0	0	0	0	753
..Tax on coordination centres	0169	0	0	0	0	0	0
..Environmental taxes	0172	0	0	0	0	0	0
..Annual tax on investment funds	0170	0	0	0	0	0	0
..Other taxes linked to production	0155	823	1 734	968	931	804	257
..Interest on late payment for fiscal charges in connection with production	0158	1 914	2 003	2 091	2 077	1 865	1 865
Total tax receipts	9000	1 174 206	1 263 092	1 344 824	1 375 124	1 434 896	1 488 059
Actual social contributions	9300	21 712	25 907	26 152	26 870	26 441	25 797
..Employers' actual social contributions	9310	0	0	0	0	0	0
..Employees' actual social contributions	9320	21 712	25 907	26 152	26 870	26 441	25 797
Taxes and social contributions	8560	1 195 918	1 288 999	1 370 976	1 401 994	1 461 337	1 513 856
Motor vehicle duty - Total	0140	16 676	18 255	19 540	20 822	21 822	22 247
Road fund tax - total	0145	0	0	0	0	0	0
Local Government (S62)							
Current taxes on income and wealth - Total	9100	71 139	87 439	91 851	94 621	96 698	98 457
..Income tax of natural persons	0000	58 775	72 630	75 898	78 997	80 880	78 567
..Advance payment of tax on income from real property (natural persons)	0001	30 083	36 614	39 447	38 480	39 329	37 861
..Income tax by assessment (natural persons)	0006	28 692	36 016	36 451	40 517	41 551	40 706
..Corporation tax - Total	0020	10 840	13 200	14 272	13 874	14 165	18 312

2. Recettes détaillées par sous-secteur receveur

Mio BFR

1989	1990	1991	1992	1993	1994	Code 22..8xxxx	
386 944	410 970	430 993	447 034	459 213	476 193	9800	..TVA grevant les produits
188	27	32	47	45	50	0061	..Taxes assimilées au timbre ⁽²⁾
2 139	164	2 236	2 123	753	1	0062	..Taxe d'immatriculation
0	0	0	0	0	0	9920	..Droits d'importation et prélèvements agricoles - Total
0	0	0	0	0	0	0070	..Droit d'entrée
119 365	133 135	149 167	165 094	171 707	174 202	9930	..Droits d'accise - Total
66 140	78 232	88 402	102 720	110 903	112 563	0080	..Droit d'accise sur les huiles minérales
0	6	1	0	0	0	0081	..Droit d'accise sur le benzol et les produits analogues ⁽³⁾
33 648	33 460	36 634	37 106	35 674	35 601	0082	..Droit d'accise sur le tabac
7 031	6 785	7 533	7 714	8 048	7 519	0083	..Droit d'accise sur l'alcool éthylique
417	440	428	449	490	609	0085	..Droit d'accise sur les boissons fermentées mousseuses
3 431	3 539	3 116	3 466	2 406	2 424	0086	..Droit d'accise sur les boissons fermentées de fruits
4 570	6 081	7 584	7 946	6 869	7 488	0087	..Droit d'accise sur la bière
3 696	4 077	4 612	4 848	4 674	5 114	0088	..Droit d'accise sur les eaux de boissons
250	262	263	267	7	0	0089	..Droit d'accise sur les sucres
182	253	594	578	564	566	0090	..Droit d'accise sur le café
0	0	0	0	687	847	0091	..Droits d'accise sur le fuel lourd
0	0	0	0	1 385	1 471	0092	..Redevance de contrôle sur le fuel automatique
21 572	22 236	24 420	27 538	26 747	26 286	9940	..Impôts sur les services - Total
18 715	19 380	20 803	23 724	23 206	22 523	0100	..Taxe annuelle sur les contrats d'assurance
2 158	2 063	2 311	2 255	2 329	2 377	0101	..Taxe sur les jeux et paris
699	793	1 306	1 559	1 212	1 386	0102	..Taxe sur les appareils automatiques de divertissement
58 571	58 429	54 649	58 558	63 527	70 222	9960	..Droits de timbre, d'enregistrement et de mutation - Total
2 989	3 808	4 616	4 851	5 238	5 758	0120	..Droits de timbre ⁽⁴⁾
49 389	48 928	45 563	48 863	51 061	54 621	0121	..Droits d'enregistrement
849	1 158	1 212	1 357	1 422	1 660	0122	..Droit d'hypothèque
4 602	3 692	2 599	2 785	5 129	7 377	0123	..Taxe sur les opérations de Bourse et de reports
742	843	659	702	677	806	0124	..Taxe sur les titres coté en Bourse
26 508	30 198	33 973	37 048	54 730	59 966	9970	..Autres impôts liés à la production et à l'importation - Total
6 106	6 574	7 254	7 643	8 020	8 020	0148	..Supplément sur les primes d'assurance automobile
1 680	1 578	1 135	1 247	690	803	0149	..Rétributions des services obligatoires des administrations publiques
8 327	9 325	8 997	9 421	11 669	11 644	0150	..Taxe sur les véhicules payée par les entreprises
468	457	439	514	518	560	0151	..Taxe d'ouverture sur les débits de boissons fermentées
469	493	512	532	557	574	0163	..Taxe de patente sur les débits de boissons spiritueuses
203	277	280	272	250	273	0152	..Annuités de brevets
826	1 169	1 233	1 316	1 354	1 530	0153	..Droits de greffe
966	1 064	1 069	1 168	1 314	1 610	0154	..Pénalisations sur les impôts liés à la production
0	0	0	294	758	1 088	0164	..Taxe de mise en circulation payée par les entreprises
2 682	2 617	2 868	3 037	3 154	3 441	0165	..Supplément au montant des primes d'assurance incendie
804	2 265	1 314	1 438	3 000	5 400	0166	..Rente de monopole
0	0	0	0	1 025	1 015	0169	..Taxe sur les centres de coordination
0	0	0	0	0	3	0172	..Écotaxes
0	0	0	0	170	220	0170	..Taxe annuelle sur les organismes de placement collectif
2 031	2 226	6 580	7 653	19 667	20 590	0155	..Autres impôts liés à la production
1 946	2 153	2 292	2 513	2 584	3 195	0158	..Intérêts de retard des impôts liés à la production
1 555 226	1 674 589	1 725 301	1 811 333	1 896 090	2 019 542	9000	Total des impôts
27 775	29 176	30 757	33 448	32 544	34 797	9300	Cotisations sociales effectives
0	0	0	0	0	698	9310	..Cotisations sociales effectives à charge des employeurs
27 775	29 176	30 757	33 448	32 544	34 099	9320	..Cotisations sociales effectives à charge des salariés
1 583 001	1 703 765	1 756 058	1 844 781	1 928 634	2 054 339	8560	Impôts et cotisations sociales
24 023	26 055	26 659	27 896	31 276	32 314	0140	Taxe sur les véhicules - Total
0	0	0	1 153	4 839	7 608	0145	Taxe de mise en circulation - total
Administrations locales (S62)							
96 692	97 749	114 567	124 939	115 566	137 131	9100	Impôts courants sur le revenu et le patrimoine - Total
76 096	77 080	90 093	98 230	90 850	106 919	0000	..Impôt sur le revenu des personnes physiques
38 572	38 564	45 299	49 278	45 037	55 799	0001	..Précompte immobilier (Personnes physiques)
37 524	38 516	44 794	48 952	45 813	51 120	0006	..Impôt sur le revenu global perçu par rôle (Personnes physiques)
18 998	18 985	22 654	24 602	22 484	27 863	0020	..Impôt des sociétés - Total

Belgique/België

2. Details of receipts by receiving subsector

Mio BFR

	Code 22..8xxxx	1983	1984	1985	1986	1987	1988
..Advance payment of tax on income from real property (corporations)	0021	10 840	13 200	14 272	13 874	14 165	18 312
..Motor vehicle duty paid by households	0044	1 524	1 609	1 681	1 750	1 653	1 578
Taxes linked to production and imports - Total	9980	16 121	18 729	18 499	18 951	21 903	21 051
..VAT and general turnover taxes - Total	9910	0	0	0	0	0	0
..VAT on products	9800	0	0	0	0	0	0
..Other taxes linked to production and imports - Total	9970	16 121	18 729	18 499	18 951	21 903	21 051
..Motor vehicle duty paid by enterprises	0150	507	561	592	662	718	718
..Other taxes linked to production	0155	15 614	18 168	17 907	18 289	21 185	20 338
Total tax receipts	9000	87 260	106 168	110 350	113 572	118 601	119 508
Actual social contributions	9300	7 941	8 452	7 953	8 644	7 864	9 161
..Employees' actual social contributions	9320	7 941	8 452	7 953	8 644	7 864	9 161
Taxes and social contributions	8560	95 201	114 620	118 303	122 216	126 465	128 669
Motor vehicle duty - Total	0140	2 031	2 170	2 273	2 412	2 371	2 294
Social security funds (S63)							
Current taxes on income and wealth - Total	9100	0	0	0	0	0	0
..Income tax of natural persons	0000	0	0	0	0	0	0
..Advance payment of tax on income from capital (natural persons)	0002	0	0	0	0	0	0
..Advance payment of tax on earnings (natural persons)	0003	0	0	0	0	0	0
..Corporation tax - Total	0020	0	0	0	0	0	0
..Advance payment of tax on income from capital (corporations)	0022	0	0	0	0	0	0
Taxes linked to production and imports - Total	9980	18 899	19 403	17 542	17 682	18 220	19 052
..VAT and general turnover taxes - Total	9910	8 200	8 200	7 100	7 100	7 320	7 720
..VAT on products	9800	8 200	8 200	7 100	7 100	7 320	7 720
..Excise duties - Total	9930	6 800	6 800	5 900	5 900	6 080	6 418
..Excise duty on mineral oils	0080	3 140	3 140	2 900	2 900	3 080	3 178
..Excise duty on benzol and similar products ⁽³⁾	0081	120	0	0	0	0	0
..Excise duty on manufactured tobacco	0082	600	720	480	480	480	600
..Excise duty on ethyl alcohol	0083	1 200	1 200	900	900	900	960
..Excise duty on beer	0087	900	900	780	780	780	840
..Excise duty on waters and still and sparkling non-alcoholic beverages	0088	480	480	480	480	480	480
..Excise duty on coffee	0090	360	360	360	360	360	360
..Energy contribution	0093	0	0	0	0	0	0
..Other taxes linked to production and imports - Total	9970	3 899	4 403	4 542	4 682	4 820	4 914
..Surcharge on motor insurance premiums	0148	3 899	4 403	4 542	4 682	4 820	4 914
..Supplement to hospitalisation insurance premiums	0167	0	0	0	0	0	0
..Single company contribution	0168	0	0	0	0	0	0
..Pharmaceutical industry turnover tax	0162	0	0	0	0	0	0
..Levy on certain pharmaceutical products	0171	0	0	0	0	0	0
..Reimbursement clinical biology	0173	0	0	0	0	0	0
Total tax receipts	9000	18 899	19 403	17 542	17 682	18 220	19 052
Actual social contributions	9300	564 124	642 049	706 899	753 468	802 595	835 947
..Employers' actual social contributions	9310	332 819	382 875	431 716	467 692	499 544	522 748
..Employees' actual social contributions	9320	180 912	204 094	214 146	223 928	240 127	246 676
..Social contributions by self-employed and non-employed persons	9330	50 393	55 080	61 037	61 848	62 924	66 523
Taxes and social contributions	8560	583 023	661 452	724 441	771 150	820 815	854 999
Institutions of the European Communities (S92)							
Taxes linked to production and imports - Total	9980	56 573	57 261	59 412	64 613	77 013	75 711
..VAT on products	9800	18 730	22 600	23 000	32 200	33 600	36 832

2. Recettes détaillées par sous-secteur receveur

Mio BFR

	1989	1990	1991	1992	1993	1994	Code 22..8xxxx	
2	18 998	18 985	22 654	24 602	22 484	27 863	0021	..Précompte immobilier (Sociétés)
8	1 598	1 684	1 820	2 107	2 232	2 349	0044	..Taxe sur les véhicules des ménages
1	22 327	26 480	27 619	29 265	31 949	36 604	9980	Impôts liés à la production et à l'importation - Total
0	0	0	0	0	0	3 400	9910	..TVA et taxes générales sur le chiffre d'affaires - Total
0	0	0	0	0	0	3 400	9800	..TVA grevant les produits
1	22 327	26 480	27 619	29 265	31 949	33 204	9970	..Autres impôts liés à la production et à l'importation - Total
6	793	884	883	1 037	1 283	1 281	0150	..Taxe sur les véhicules payée par les entreprises
5	21 534	25 596	26 736	28 228	30 666	31 923	0155	..Autres impôts liés à la production
8	119 019	124 229	142 186	154 204	147 515	173 735	9000	Total des impôts
1	8 962	8 724	9 023	9 058	9 273	9 495	9300	Cotisations sociales effectives
1	8 962	8 724	9 023	9 058	9 273	9 495	9320	..Cotisations sociales effectives à charge des salariés
9	127 981	132 953	151 209	163 262	156 788	183 230	8560	Impôts et cotisations sociales
4	2 391	2 568	2 703	3 144	3 515	3 630	0140	Taxe sur les véhicules - Total
Administrations de sécurité sociale (S63)								
0	0	0	0	0	0	39 580	9100	Impôts courants sur le revenu et le patrimoine - Total
0	0	0	0	0	0	34 115	0000	..Impôt sur le revenu des personnes physiques
0	0	0	0	0	0	8 115	0002	..Précompte mobilier (Personnes physiques)
0	0	0	0	0	0	26 000	0003	..Précompte professionnel (Personnes physiques)
0	0	0	0	0	0	5 465	0020	..Impôt des sociétés - Total
0	0	0	0	0	0	5 465	0022	..Précompte mobilier (Sociétés)
2	19 123	21 222	7 900	9 564	14 736	51 282	9980	Impôts liés à la production et à l'importation - Total
0	7 660	7 700	0	0	435	20 552	9910	..TVA et taxes générales sur le chiffre d'affaires - Total
0	7 660	7 700	0	0	435	20 552	9800	..TVA grevant les produits
8	6 350	6 400	0	0	2 230	16 115	9930	..Droits d'accise - Total
8	3 350	3 400	0	0	0	5 160	0080	..Droit d'accise sur les huiles minérales
0	0	0	0	0	0	0	0081	..Droit d'accise sur le benzol et les produits analogues ⁽³⁾
0	480	480	0	0	0	2 280	0082	..Droit d'accise sur le tabac
0	900	900	0	0	0	0	0083	..Droit d'accise sur l'alcool éthylique
0	780	780	0	0	0	0	0087	..Droit d'accise sur la bière
0	480	480	0	0	0	0	0088	..Droit d'accise sur les eaux de boissons
0	360	360	0	0	0	0	0090	..Droit d'accise sur le café
0	0	0	0	0	2 230	8 675	0093	..Cotisation sur l'énergie
4	5 113	7 122	7 900	9 564	12 071	14 615	9970	..Autres impôts liés à la production et à l'importation - Total
4	5 007	5 248	5 654	6 623	8 902	9 056	0148	..Supplément sur les primes d'assurance automobile
0	106	360	447	474	511	533	0167	..Supplément au montant des primes d'assurance hospitalisation
0	0	0	0	974	1 147	1 159	0168	..Cotisation unique des sociétés
0	0	918	761	834	1 106	1 157	0162	..Taxe sur le chiffre d'affaire de l'industrie pharmaceutique
0	0	73	81	86	89	93	0171	..Redevance sur certains produits pharmaceutiques
0	0	523	957	573	316	2 617	0173	..Remboursement biologie clinique
2	19 123	21 222	7 900	9 564	14 736	90 862	9000	Total des impôts
7	883 510	949 682	1 029 173	1 095 731	1 147 822	1 157 659	9300	Cotisations sociales effectives
3	564 557	610 293	664 838	698 168	716 100	714 322	9310	..Cotisations sociales effectives à charge des employeurs
3	256 291	279 037	293 449	312 446	343 581	349 992	9320	..Cotisations sociales effectives à charge des salariés
3	62 662	60 352	70 886	85 117	88 141	93 345	9330	..Cotisations sociales effectives des non-salariés
3	902 633	970 904	1 037 073	1 105 295	1 162 558	1 248 521	8560	Impôts et cotisations sociales
Institutions communautaires européennes (S92)								
1	80 718	83 257	91 933	88 738	84 572	90 971	9980	Impôts liés à la production et à l'importation - Total
2	37 890	41 132	46 300	45 651	43 825	47 294	9800	..TVA grevant les produits

Belgique/België

Anmerkungen :

- (1) Die «Schenkungssteuern» beinhalten solche Eintragungssteuern, die als «Vermögenswirksame Steuern» verbucht werden.
- (2) Die «Stempelähnlichen Gebühren» beinhalten die «Jagdsteuer» und die «Plakatsteuer». Die Jagdsteuer wurde 1990 abgeschafft.
- (3) Vor 1985 «Steuer auf verflüssigtes Erdgas und andere verflüssigte Kohlenwasserstoffe».
- (4) Die Angaben beinhalten neben den eigentlichen Stempelsteuern einen Teil der «Plakatsteuer».

Explanatory notes :

- (1) «Gifts duty» relates to that part of the registration taxes which enters into «Capital taxes»..
- (2) The «Taxes analogous to stamp duty» consist of the «Hunting tax» and the «Tax on bills». The «Hunting tax» was abolished in 1990.
- (3) Before 1985 «Excise duty on on liquefied petroleum gases and other liquefied gaseous hydrocarbons».
- (4) These data include besides stamp duties a part of the «Tax on bills».

Notes explicatives :

- (1) Les «Droits de donations» comprennent les droits d'enregistrement qui rentrent dans la catégorie des «Impôts en capital».
- (2) Les «Taxes assimilées au timbre» comprennent la «Taxe sur la chasse» et la «Taxe d'affichage». La «Taxe sur la chasse» a été abrogée en 1990.
- (3) Avant 1985 «Droit d'accise sur les gaz de pétrole et autres hydrocarbures gazeux, liquéfiés».
- (4) Cette rubrique comprend, outre les droits de timbre proprement dits une partie de la «Taxe d'affichage».

Danmark

1. Taxes and social contributions

Mio DKR

	ESA	1983	1984	1985	1986	1987	1988
General Government (S60)							
Current taxes on income and wealth - Total	R61	136 599	155 204	175 713	195 518	208 998	225 336
Taxes linked to production and imports - Total	R20	87 372	97 665	106 917	124 584	129 273	131 599
.VAT on products	R21	48 006	52 793	56 809	61 711	63 676	63 124
Capital taxes - Total	R72	972	1 114	1 418	1 660	2 243	2 095
Actual social contributions	R62	9 376	10 687	11 749	10 619	13 798	10 228
.Employers' actual social contributions	R621	4 376	5 331	5 572	4 029	6 438	2 149
.Employees' actual social contributions	R622	4 819	5 116	5 863	6 246	6 896	7 679
.Social contributions by self-employed and non-employed persons	R623	180	240	314	344	465	401
Taxes and social contributions		234 319	264 670	295 797	332 381	354 311	369 259
Central Government (S61)							
Current taxes on income and wealth - Total	R61	68 838	81 228	95 891	109 497	113 792	121 115
Taxes linked to production and imports - Total	R20	82 193	92 490	101 353	118 146	120 558	122 631
.VAT on products	R21	48 006	52 793	56 809	61 711	63 676	63 124
Capital taxes - Total	R72	972	1 114	1 418	1 660	2 243	2 095
Actual social contributions	R62	3 022	3 995	4 341	2 786	5 301	403
.Employers' actual social contributions	R621	2 841	3 752	4 027	2 443	4 836	2
.Employees' actual social contributions	R622	1	2	1	1	1	1
.Social contributions by self-employed and non-employed persons	R623	181	241	313	343	464	401
Taxes and social contributions		155 025	178 828	203 004	232 089	241 894	246 243
Local Government (S62)							
Current taxes on income and wealth - Total	R61	67 762	73 975	79 822	86 020	95 206	104 221
Taxes linked to production and imports - Total	R20	5 178	5 175	5 563	6 438	8 714	8 969
.VAT on products	R21	0	0	0	0	0	0
Capital taxes - Total	R72	0	0	0	0	0	0
Actual social contributions	R62	0	0	0	0	0	0
.Employers' actual social contributions	R621	0	0	0	0	0	0
.Employees' actual social contributions	R622	0	0	0	0	0	0
.Social contributions by self-employed and non-employed persons	R623	0	0	0	0	0	0
Taxes and social contributions		72 940	79 150	85 385	92 458	103 920	113 190
Social security funds (S63)							
Current taxes on income and wealth - Total	R61	0	0	0	0	0	0
Taxes linked to production and imports - Total	R20	0	0	0	0	0	0
.VAT on products	R21	0	0	0	0	0	0
Capital taxes - Total	R72	0	0	0	0	0	0
Actual social contributions	R62	6 354	6 693	7 408	7 832	8 497	9 825
.Employers' actual social contributions	R621	1 536	1 578	1 546	1 587	1 602	2 147
.Employees' actual social contributions	R622	4 819	5 114	5 862	6 246	6 895	7 678
.Social contributions by self-employed and non-employed persons	R623	0	0	0	0	0	0
Taxes and social contributions		6 354	6 693	7 408	7 832	8 497	9 825
Institutions of the European Communities (S92)							
Taxes linked to production and imports - Total	R20	4 216	4 750	6 011	6 518	6 908	8 165
.VAT on products	R21	2 231	2 525	3 653	4 035	4 501	5 569

1. Impôts et cotisations sociales

Mio DKR

1989	1990	1991	1992	1993	1994	SEC	
							Administrations publiques (S60)
235 455	233 161	245 236	256 740	270 231	292 819	R61	Impôts courants sur le revenu et le patrimoine - Total
133 146	134 811	136 604	141 024	146 146	160 484	R20	Impôts liés à la production et à l'importation - Total
66 083	67 991	69 141	79 534	81 028	88 150	R21	.TVA grevant les produits
2 062	2 197	2 142	2 338	2 462	2 226	R72	Impôts en capital - Total
10 843	12 325	12 571	13 599	14 545	15 650	R62	Cotisations sociales effectives
2 126	2 703	2 671	2 678	2 853	3 126	R621	.Cotisations sociales effectives à charge des employeurs
8 409	9 244	9 532	10 541	11 304	12 111	R622	.Cotisations sociales effectives à charge des salariés
308	378	368	380	388	414	R623	.Cotisations sociales effectives des non-salariés
381 506	382 494	396 553	413 701	433 384	471 179		Impôts et cotisations sociales
							Administration centrale (S61)
127 480	122 067	129 079	134 909	145 627	155 760	R61	Impôts courants sur le revenu et le patrimoine - Total
124 029	125 920	127 914	132 037	135 445	149 834	R20	Impôts liés à la production et à l'importation - Total
66 083	67 991	69 141	79 534	81 028	88 150	R21	.TVA grevant les produits
2 062	2 197	2 142	2 338	2 462	2 226	R72	Impôts en capital - Total
312	382	370	383	391	416	R62	Cotisations sociales effectives
2	3	2	2	3	3	R621	.Cotisations sociales effectives à charge des employeurs
1	1	0	0	0	0	R622	.Cotisations sociales effectives à charge des salariés
308	378	368	381	388	413	R623	.Cotisations sociales effectives des non-salariés
253 883	250 567	259 505	269 667	283 925	308 236		Impôts et cotisations sociales
							Administrations locales (S62)
107 975	111 094	116 156	121 831	124 605	137 058	R61	Impôts courants sur le revenu et le patrimoine - Total
9 117	8 891	8 690	8 986	10 700	10 651	R20	Impôts liés à la production et à l'importation - Total
0	0	0	0	0	0	R21	.TVA grevant les produits
0	0	0	0	0	0	R72	Impôts en capital - Total
0	0	0	0	0	0	R62	Cotisations sociales effectives
0	0	0	0	0	0	R621	.Cotisations sociales effectives à charge des employeurs
0	0	0	0	0	0	R622	.Cotisations sociales effectives à charge des salariés
0	0	0	0	0	0	R623	.Cotisations sociales effectives des non-salariés
117 092	119 985	124 846	130 817	135 305	147 709		Impôts et cotisations sociales
							Administrations de sécurité sociale (S63)
0	0	0	0	0	0	R61	Impôts courants sur le revenu et le patrimoine - Total
0	0	0	0	0	0	R20	Impôts liés à la production et à l'importation - Total
0	0	0	0	0	0	R21	.TVA grevant les produits
0	0	0	0	0	0	R72	Impôts en capital - Total
10 531	11 943	12 201	13 216	14 154	15 234	R62	Cotisations sociales effectives
2 123	2 700	2 669	2 675	2 850	3 123	R621	.Cotisations sociales effectives à charge des employeurs
8 408	9 243	9 532	10 541	11 304	12 111	R622	.Cotisations sociales effectives à charge des salariés
0	0	0	0	0	0	R623	.Cotisations sociales effectives des non-salariés
10 531	11 943	12 201	13 216	14 154	15 234		Impôts et cotisations sociales
							Institutions communautaires européennes (S92)
7 272	6 796	7 857	7 416	7 013	7 202	R20	Impôts liés à la production et à l'importation - Total
4 416	4 110	4 723	4 682	4 749	4 882	R21	.TVA grevant les produits

Danmark

2. Details of receipts by receiving subsector

Mio DKR

	Code 30..8xxxx	1983	1984	1985	1986	1987	1988
General Government (S60)							
Current taxes on income and wealth - Total	9100	136 599	155 204	175 713	195 518	208 998	225 336
.Personal income tax	3600	109 145	116 486	130 727	139 767	169 518	184 915
.Seamen's income tax ⁽¹⁾	3605	624	626	555	560	542	432
.Old age pension fund contributions ⁽²⁾	3610	8 357	8 763	9 499	10 177	0	0
.Sickness benefit fund contributions ⁽²⁾	3620	2 388	4 631	5 429	5 816	0	0
.Church tax	3625	1 785	1 902	2 057	2 168	2 296	2 433
.Taxes on pension schemes with lump sum disbursements	3630	648	658	900	1 140	2 075	2 320
.Special income tax	3635	681	574	1 684	2 100	2 354	2 291
.Tax on cancelled pension schemes ⁽²⁾	3638	161	142	147	177	0	0
.Tax on winnings from lotteries, horse-racing, pools, etc.	3640	65	77	78	94	97	108
.Tax on income of deceased persons	3641	84	102	167	242	447	303
.Tax on released rent increases	3642	6	6	7	8	17	4
.Duty on releases from fund for employees' index-regulated pay increases	3643	65	126	132	152	191	202
.Duty on interest on consumer loans ⁽³⁾	3644	0	0	0	0	0	0
.Corporation tax	3645	6 992	14 185	14 473	20 519	15 379	12 968
.Municipality income tax from certain public enterprises	3651	2	1	5	4	9	11
.Tax on mineral oil and natural gas	3646	0	38	25	356	179	0
.Corporation tax on hydrocarbon manufacturing	3653	0	0	134	110	572	966
.Tax on yields of certain pension scheme assets from households	3647	0	179	754	1 090	1 355	1 505
.Tax on yields of certain pension scheme assets from insurance companies, private pensionfunds, etc.	3648	0	3 016	4 491	6 230	8 843	9 834
.Tax on funds and associations	3649	0	0	0	0	0	1 660
.Property release duty	3650	23	43	36	35	78	105
.Contributions to labour market training fund from employees	3652	0	586	839	750	913	1 058
.Wealth tax	3655	843	1 044	1 366	1 737	1 740	1 812
.Wealth tax on deceased persons' estates	3656	19	0	41	69	39	92
.Temporary tax on pensions scheme assets ⁽⁴⁾	3658	2 777	0	0	0	0	0
.Motor vehicle weight duty from households	3660	1 900	1 971	2 072	2 165	2 299	2 264
.Penalties and late tax payments	3665	36	48	97	53	55	55
Capital taxes - Total	9200	972	1 114	1 418	1 660	2 243	2 095
.Inheritance and gift tax	3670	972	1 114	1 418	1 660	2 243	2 095
Taxes linked to production and imports - Total	9980	87 372	97 665	106 917	124 584	129 273	131 599
.VAT and general turnover taxes - Total	9910	48 006	52 793	56 809	61 711	63 676	71 997
..VAT on products	9800	48 006	52 793	56 809	61 711	63 676	63 124
..Labour market contributions concerning imports ⁽⁵⁾	3681	0	0	0	0	0	4 474
..Labour market contributions concerning value added ⁽⁵⁾	3683	0	0	0	0	0	3 012
..Labour market contributions concerning wage and salary costs ⁽⁵⁾	3684	0	0	0	0	0	1 387
..Duty on wage and salary costs	3685	0	0	0	0	0	0
.Import duties and agricultural levies - Total	9920	143	169	174	188	171	184
..Customs duties	3690	137	163	166	180	159	170
..Import and export duties on agricultural produce	3700	6	6	8	8	12	14
.Excise duties - Total	9930	28 735	32 180	35 466	45 925	46 113	42 092
..Duty on petrol	3710	4 212	4 371	4 494	6 725	7 141	7 155
..Motor vehicle registration duty	3715	6 766	8 913	11 187	13 264	10 480	7 984
..Aircraft registration duty, etc.	3720	10	10	11	12	18	19
..Large yachts registration tax	3725	0	0	0	1	5	4
..Cigarettes and tobacco duty	3730	5 736	6 233	6 458	6 816	6 582	6 703
..Duty on cigars, cheroots and cigarillos	3735	185	179	172	169	164	148
..Income from sale of revenue labels	3740	6	7	7	8	9	10
..Sales duty on chocolate and sugar confectionery	3745	569	587	611	708	762	760
..Raw material duty on chocolate and sugar confectionery, etc.	3750	31	34	36	48	51	49
..Special tax on chocolate and sugar confectionery, etc.	3755	4	5	8	9	9	8
..Equalization duties on storage charges for sugar	3760	13	14	14	15	15	14
..Duty on ice-cream	3765	95	97	98	118	120	131
..Duty on coffee, etc.	3770	243	237	238	222	238	238
..Duty on mineral water	3775	210	392	391	418	406	427
..Tax on beer	3780	2 528	2 669	2 664	2 907	3 027	3 076
..Duty on wine	3785	1 039	1 122	1 211	1 370	1 407	1 439

2. Recettes détaillées par sous-secteur receveur

Mio DKR

1989	1990	1991	1992	1993	1994	Code 30..8xxxx		
							Administrations publiques (S60)	
235 455	233 161	245 236	256 740	270 231	292 819	9100	Impôts courants sur le revenu et le patrimoine - Total	
192 890	195 647	206 919	216 733	221 498	246 649	3600	.Impôt sur le revenu des personnes physiques	
0	0	0	0	0	0	3605	.Impôt sur le revenu des gens de mer ⁽¹⁾	
0	0	0	0	0	0	3610	.Cotisations pour pension de vieillesse ⁽²⁾	
0	0	0	0	0	0	3620	.Cotisations pour les prestations de maladie ⁽²⁾	
2 539	2 666	2 783	2 915	2 936	3 179	3625	.Taxe ecclésiastique	
2 223	2 829	2 704	3 086	4 207	4 569	3630	.Impôt sur le système de retraite	
2 621	2 810	2 887	2 363	1 790	2 379	3635	.Impôt sur les revenus spéciaux	
0	0	0	0	0	0	3638	.Droit sur l'annulation des régimes de pension ⁽²⁾	
118	144	161	206	226	266	3640	.Impôt sur les gains des loteries	
149	193	146	181	189	180	3641	.Impôt sur le revenu des personnes décédées	
5	5	1	3	2	2	3642	.Droit sur l'augmentation des loyers	
236	356	299	348	505	344	3643	.Droit sur les versements du fonds du salaire indéxé	
325	0	0	0	0	0	3644	.Taxe sur les intérêts des prêts à la consommation ⁽³⁾	
14 019	10 852	11 434	12 113	15 988	15 608	3645	.Impôt sur les bénéfices des sociétés	
5	5	5	2	5	8	3651	.Impôt communal sur le revenu de certaines entreprises publiques	
0	0	0	0	0	0	3646	.Droit sur l'extraction des hydrocarbures	
17	486	1 311	1 033	2 140	1 410	3653	.Taxe des entreprises sur la production des hydrocarbures	
1 590	1 293	1 453	1 832	2 510	2 562	3647	.Impôt sur le revenu du capital des systèmes de retraite payé	
10 711	8 479	8 145	9 118	10 872	10 880	3648	.Impôt sur le revenu des systèmes de retraite payé par compagnie d'assurance	
2 097	1 073	652	623	902	588	3649	.Impôt sur les fondations, les associations, etc.	
91	81	99	95	43	65	3650	.Impôt libératoire sur le patrimoine	
2 222	2 493	2 122	2 027	2 318	0	3652	.Contributions des salariés au fonds pour la formation professionnelle	
1 196	881	718	703	782	750	3655	.Impôt sur la fortune	
46	54	45	93	78	65	3656	.Impôt sur le patrimoine des personnes décédées	
0	0	0	0	0	0	3658	.Impôt temporaire sur le fonds de pension ⁽⁴⁾	
2 310	2 772	3 318	3 208	3 180	3 251	3660	.Taxe sur le poids des véhicules des ménages	
46	43	34	58	60	64	3665	.Amendes fiscales et redressements fiscaux	
2 062	2 197	2 142	2 338	2 462	2 226	9200	Impôts en capital - Total	
2 062	2 197	2 142	2 338	2 462	2 226	3670	.Impôt sur les successions et les donations	
133 146	134 811	136 604	141 024	146 146	160 484	9980	Impôts liés à la production et à l'importation - Total	
75 716	78 176	79 911	81 838	83 511	90 548	9910	.TVA et taxes générales sur le chiffre d'affaires - Total	
66 083	67 991	69 141	79 534	81 028	88 150	9800	..TVA grevant les produits	
4 844	4 903	5 117	0	0	0	3681	..Contributions des entreprises au financement de la politique de l'emploi, prélevées sur les importations ⁽⁵⁾	
3 539	3 627	3 626	0	0	0	3683	..Contributions des entreprises au financement de la politique de l'emploi, prélevées sur la valeur ajoutée ⁽⁵⁾	
1 250	1 301	1 170	0	0	0	3684	..Contributions des entreprises au financement de la politique de l'emploi, prélevées sur la masse salariale ⁽⁵⁾	
0	354	857	2 304	2 483	2 398	3685	..Droit sur le coût de la main-d'oeuvre	
184	185	0	0	0	0	9920	.Droits d'importation et prélèvements agricoles - Total	
176	178	0	0	0	0	3690	..Droits d'importation	
9	7	0	0	0	0	3700	..Prélèvements agricoles	
39 639	38 917	39 385	40 433	40 636	47 306	9930	.Droits d'accise - Total	
6 832	5 637	5 506	5 719	5 626	6 200	3710	..Droit d'accise sur l'essence	
7 396	7 917	8 353	8 485	8 322	13 708	3715	..Taxe d'immatriculation des véhicules automobiles	
20	23	27	28	32	37	3720	..Taxe d'immatriculation des avions	
4	4	4	4	3	4	3725	..Taxe d'immatriculation des bateaux	
6 308	6 516	6 653	6 993	6 651	6 774	3730	..Droit d'accise sur le tabac et les cigarettes	
138	128	121	114	104	97	3735	..Droit d'accise sur les cigares et les cigarillos	
9	10	11	11	12	14	3740	..Droits sur la vente des labels	
759	801	866	870	910	942	3745	..Droit sur la vente de chocolat et de confiserie	
48	54	48	59	49	57	3750	..Droit sur le chocolat et la confiserie (matières premières)	
12	13	12	14	17	26	3755	..Impôt spécial sur le chocolat et la confiserie	
12	11	0	0	0	0	3760	..Cotisations sucre	
142	135	143	148	153	158	3765	..Droit d'accise sur les glaces de consommation	
230	224	228	231	201	227	3770	..Droit d'accise sur le café	
449	466	326	247	270	323	3775	..Droit d'accise sur les eaux minérales	
3 096	3 100	2 839	2 416	1 632	1 598	3780	..Droit d'accise sur la bière	
1 414	1 448	1 351	1 155	875	910	3785	..Droit d'accise sur le vin et les vins de fruit	

Danmark

2. Details of receipts by receiving subsector

Mio DKR

	Code 30..8xxxx	1983	1984	1985	1986	1987	1988
..Duty on spirits	3790	1 904	1 930	2 083	2 168	2 158	2 055
..Duty on wireless sets, etc. ⁽²⁾	3801	86	98	101	110	-11	-1
..Duty on television sets ⁽⁶⁾	3802	102	118	138	175	176	191
..Duty on video recorders, etc. ⁽⁶⁾	3803	93	127	140	185	180	198
..Duty on major households appliances, etc. ⁽⁶⁾	3804	273	328	285	321	277	291
..Duty on gramophone records	3805	60	65	76	87	51	65
..Duty on minor household appliances, etc. ⁽²⁾	3806	0	0	52	61	-7	0
..Duty on playing cards ⁽⁶⁾	3810	2	2	2	2	2	3
..Duty on matches ⁽⁶⁾	3815	3	2	2	2	2	2
..Duty on lighters ⁽⁶⁾	3820	16	18	19	19	21	23
..Duty on electric bulbs and fuses, etc.	3825	140	145	150	184	189	187
..Duty on perfumery and toilet articles ⁽⁵⁾	3830	335	371	410	429	448	472
..Income from sale of numberplates	3845	100	137	260	365	308	252
..Duty on building certificates	3850	48	62	65	76	88	93
..Duty on sugar ⁽⁶⁾	3860	239	231	211	195	179	181
..Duty on the production of sugar	3865	19	9	20	20	21	14
..Duty on tea	3870	12	12	12	13	10	11
..Duty on electricity	3875	1 857	1 947	2 014	3 371	4 399	4 362
..Duty on certain oil products	3880	1 330	1 278	1 327	4 266	5 755	4 093
..Duty on certain retail containers	3885	162	145	194	198	202	236
..Duty on waste	3887	0	0	0	0	121	159
..Duty on CFC	3888	0	0	0	0	0	0
..Duty on extraction and import of raw materials	3890	10	13	16	18	21	22
..Duty on disposable tableware	3891	21	24	25	28	28	34
..Duty on insecticides, herbicides, etc.	3892	11	10	10	10	11	13
..Duty on video tapes ⁽²⁾	3893	26	37	44	53	-16	0
..Duty on coal, etc.	3894	167	181	201	662	975	906
..Duty on gas	3895	76	21	11	102	96	70
..Duty on carbon dioxide	3896	0	0	0	0	0	0
..Duty on cigarette paper	3897	0	0	0	0	0	0
..Taxes on services - Total	9940	1 078	1 220	1 019	1 212	1 238	1 297
..Gambling tax on racing	3900	28	58	35	32	24	23
..Sales tax on football pools	3905	209	215	220	225	184	205
..Duty on motor vehicle third-party liability insurance	3915	502	546	606	763	864	930
..Duty on insurance on pleasure boats	3920	35	40	44	51	54	57
..Duty on charter flights ⁽⁵⁾	3925	122	127	147	223	311	319
..Duty on casinos	3926	0	0	0	0	0	0
..Passenger duty	3927	0	0	0	0	0	0
..Duty on "Klasselotteriet"	3928	0	0	0	0	0	0
..Other duties on goods and services	3930	183	235	-33	-81	-198	-237
..Taxes on ownership of land and buildings - Total	9950	5 207	5 164	5 602	6 488	8 758	9 001
..Land tax	3940	4 406	4 408	4 668	5 341	7 201	7 467
..Fixed tax on real property ⁽²⁾	3945	54	54	53	53	0	0
..Reimbursement duty on land value of public properties	3951	131	118	124	192	317	307
..Reimbursement duty on building value of public properties	3952	325	278	370	440	438	400
..Reimbursement duty on building value of business properties	3953	291	306	387	461	802	826
..Stamp, registration and similar duties - Total	9960	2 734	3 630	4 310	5 799	5 501	4 592
..Stamp duties	3960	2 608	3 355	4 006	5 305	4 626	3 729
..Duty on issue of shares	3965	66	163	176	332	208	207
..Duty on transfers of shares	3967	0	0	0	0	523	520
..Land development duty	3970	14	34	39	64	55	54
..Duties to the register of companies and associations	3975	46	78	89	99	89	81
..Other taxes linked to production and imports - Total	9970	1 468	2 508	3 537	3 261	3 815	2 437
..Motor vehicles weight duty from producers	3985	993	1 057	1 132	1 244	1 244	1 330
..Duties in connection with control and supervision, etc.	3990	303	369	561	596	675	636
..Duties in connection with licences, authorizations and concessions, etc.	3995	127	288	370	278	324	343
..Contributions to labour market training fund from employers	3987	0	586	787	537	913	0
..Employers' contributions to scheme of refunding trainee cost ⁽³⁾	3988	0	146	536	506	545	0
..Other obligatory fees paid by corporate enterprises	4000	46	62	151	100	114	129
Total tax receipts	9000	224 943	253 983	284 048	321 762	340 513	359 031

2. Recettes détaillées par sous-secteur receveur

Mio DKR

1989	1990	1991	1992	1993	1994	Code 30..8xxxx	
2 007	1 982	1 930	1 806	1 645	1 633	3790	..Droit d'accise sur l'alcool
0	0	0	0	0	0	3801	..Droit d'accise sur les postes de radio ⁽²⁾
75	-18	0	0	0	0	3802	..Droit d'accise sur les postes de télévision ⁽⁶⁾
29	-15	0	0	0	0	3803	..Droit d'accise sur les enregistreurs vidéo ⁽⁶⁾
102	-10	0	0	0	0	3804	..Droit d'accise sur les appareils ménagers ⁽⁶⁾
75	84	85	96	105	130	3805	..Droit d'accise sur les disques
0	0	0	0	0	0	3806	..Droit d'accise sur les petits appareils ménagers ⁽²⁾
2	0	0	0	0	0	3810	..Droit d'accise sur les cartes à jouer ⁽⁶⁾
2	-1	0	0	0	0	3815	..Droit d'accise sur les allumettes ⁽⁶⁾
18	-4	0	0	0	0	3820	..Droit d'accise sur les briquets ⁽⁶⁾
164	152	153	151	148	151	3825	..Droit d'accise sur les lampes d'éclairage
494	506	81	0	0	0	3830	..Droit d'accise sur les produits de parfumerie et de toilette ⁽⁵⁾
231	258	275	285	283	339	3845	..Droits sur la vente de plaques minéralogiques
87	98	84	81	78	95	3850	..Droit sur les permis de bâtir
150	-8	0	0	0	0	3860	..Droit d'accise sur le sucre ⁽⁶⁾
21	15	0	0	0	0	3865	..Droit sur la production de sucre
10	10	10	9	7	9	3870	..Droit d'accise sur le thé
4 207	4 313	4 447	3 988	3 540	4 058	3875	..Taxe sur l'électricité
3 543	3 136	3 749	4 063	4 762	4 881	3880	..Taxe sur certains produits pétroliers
399	397	438	452	332	307	3885	..Accise sur certains emballages de produits vendus au détail
146	404	472	454	529	571	3887	..Taxe sur les déchets
14	27	12	20	5	5	3888	..Taxe sur les CFC
20	129	141	140	120	122	3890	..Impôt sur l'extraction et l'importation de matières premières
75	72	69	63	56	56	3891	..Impôt sur les services de table jetables
13	13	11	10	12	10	3892	..Impôt sur les insecticides, herbicides, etc.
0	0	0	0	0	0	3893	..Droit d'accise sur les bandes vidéo ⁽²⁾
827	848	899	761	731	584	3894	..Impôt sur le charbon, etc.
60	43	42	30	45	47	3895	..Impôt sur le gaz
0	0	0	1 530	3 299	3 149	3896	..Taxe sur l'anhydride carbonique
0	0	0	0	82	84	3897	..Taxe sur papier à cigarettes
1 279	1 290	1 772	1 790	2 061	2 195	9940	..Impôts sur les services - Total
22	20	22	29	23	21	3900	..Taxe sur les courses de chevaux
259	284	339	494	767	846	3905	..Taxe sur les paris de football
948	923	896	853	855	891	3915	..Taxe sur les assurances responsabilité civile pour véhicules à moteur, etc.
57	57	57	57	55	55	3920	..Taxe sur les assurances de bateaux de plaisance
278	283	218	0	0	0	3925	..Taxe sur les vols charter ⁽⁵⁾
0	0	160	141	138	116	3926	..Prélèvement sur les jeux de casino
0	0	54	189	190	211	3927	..Taxes sur les passagers
0	0	0	8	15	15	3928	..Taxe sur le "Klasselotteriet"
-286	-277	25	20	17	40	3930	..Autres impôts sur les biens et services
9 132	8 891	8 708	8 973	10 688	10 614	9950	..Impôts sur la propriété foncière et immobilière - Total
7 357	7 038	6 730	6 894	8 339	8 280	3940	..Impôt foncier
0	0	0	0	0	0	3945	..Impôt sur les propriétés bâties ⁽²⁾
305	265	229	237	321	332	3951	..Taxe spéciale sur les immeubles de propriété publique
407	423	444	442	450	450	3952	..Taxe spéciale sur les terrains de propriété publique
1 063	1 165	1 305	1 399	1 577	1 552	3953	..Taxe spéciale sur les immeubles commerciaux
4 581	4 370	3 519	4 680	4 125	4 222	9960	..Droits de timbre, d'enregistrement et de mutation - Total
3 374	2 829	2 456	2 885	2 820	3 337	3960	..Droits de timbre
229	500	220	1 050	378	5	3965	..Droit d'apport
802	809	646	616	833	759	3967	..Droit sur le transfert des actions
49	45	37	35	32	34	3970	..Taxe sur le droit d'aménagement du territoire
128	187	161	94	61	87	3975	..Droits sur les registres des sociétés
2 615	2 982	3 309	3 310	5 125	5 599	9970	..Autres impôts liés à la production et à l'importation - Total
1 325	1 591	1 231	1 003	994	1 016	3985	..Taxe sur les véhicules des entreprises
718	773	916	1 021	1 032	1 049	3990	..Droits liés à des contrôles
435	483	509	545	553	835	3995	..Droits liés aux licences, autorisations, etc.
0	0	521	614	2 420	2 559	3987	..Contributions des employeurs au fonds pour la formation professionnelle
0	0	0	0	0	0	3988	..Contributions des employeurs au système de restitution des frais de formation professionnelle ⁽³⁾
138	134	133	127	125	141	4000	..Autres droits payés par les entreprises
370 663	370 169	383 982	400 102	418 839	455 529	9000	Total des impôts

Danmark

2. Details of receipts by receiving subsector

Mio DKR

	Code 30..8xxxx	1983	1984	1985	1986	1987	1988
Actual social contributions	9300	9 376	10 687	11 749	10 619	13 798	10 228
.Employers' actual social contributions	9310	4 376	5 331	5 572	4 029	6 438	2 149
.Employees' actual social contributions	9320	4 819	5 116	5 863	6 246	6 896	7 679
.Social contributions by self-employed and non-employed persons	9330	180	240	314	344	465	401
Taxes and social contributions	8560	234 319	264 670	295 797	332 381	354 311	369 259
Motor vehicle duty - Total	3980	2 892	3 028	3 203	3 409	3 543	3 593
Central Government (S61)							
Current taxes on income and wealth - Total	9100	68 838	81 228	95 891	109 497	113 792	121 115
.Personal income tax	3600	43 306	45 520	54 439	57 817	78 289	84 578
.Seamen's income tax ⁽¹⁾	3605	320	315	262	278	243	207
.Old age pension fund contributions ⁽²⁾	3610	8 357	8 763	9 499	10 177	0	0
.Sickness benefit fund contributions ⁽²⁾	3620	2 388	4 631	5 429	5 816	0	0
.Church tax	3625	1 785	1 902	2 057	2 168	2 296	2 433
.Taxes on pension schemes with lump sum disbursements	3630	432	439	600	760	1 383	1 547
.Special income tax	3635	454	383	1 123	1 400	1 569	1 527
.Tax on cancelled pension schemes ⁽²⁾	3638	107	95	98	118	0	0
.Tax on winnings from lotteries, horse-racing, pools, etc.	3640	65	77	78	94	97	108
.Tax on income of deceased persons	3641	56	68	112	161	298	202
.Tax on released rent increases	3642	4	4	5	5	12	2
.Duty on releases from fund for employees' index-regulated pay increases	3643	43	83	88	101	128	135
.Duty on interest on consumer loans ⁽³⁾	3644	0	0	0	0	0	0
.Corporation tax	3645	5 943	12 058	12 302	18 057	13 533	11 412
.Tax on mineral oil and natural gas	3646	0	38	25	356	179	0
.Corporation tax on hydrocarbon manufacturing	3653	0	0	114	97	504	850
.Tax on yields of certain pension scheme assets from households	3647	0	179	754	1 090	1 355	1 505
.Tax on yields of certain pension scheme assets from insurance companies, private pensionfunds, etc.	3648	0	3 016	4 491	6 230	8 843	9 834
.Tax on funds and associations	3649	0	0	0	0	0	1 460
.Property release duty	3650	12	22	18	18	39	53
.Contributions to labour market training fund from employees	3652	0	586	839	750	913	1 058
.Wealth tax	3655	843	1 044	1 366	1 737	1 740	1 812
.Wealth tax on deceased persons' estates	3656	19	0	41	69	39	92
.Temporary tax on pensions scheme assets ⁽⁴⁾	3658	2 777	0	0	0	0	0
.Motor vehicle weight duty from households	3660	1 900	1 971	2 072	2 165	2 299	2 264
.Penalties and late tax payments	3665	28	36	83	36	34	36
Capital taxes - Total	9200	972	1 114	1 418	1 660	2 243	2 095
.Inheritance and gift tax	3670	972	1 114	1 418	1 660	2 243	2 095
Taxes linked to production and imports - Total	9980	82 193	92 490	101 353	118 146	120 558	122 631
.VAT and general turnover taxes - Total	9910	48 006	52 793	56 809	61 711	63 676	71 997
..VAT on products	9800	48 006	52 793	56 809	61 711	63 676	63 124
..Labour market contributions concerning imports ⁽⁵⁾	3681	0	0	0	0	0	4 474
..Labour market contributions concerning value added ⁽⁵⁾	3683	0	0	0	0	0	3 012
..Labour market contributions concerning wage and salary costs ⁽⁵⁾	3684	0	0	0	0	0	1 387
..Duty on wage and salary costs	3685	0	0	0	0	0	0
.Import duties and agricultural levies - Total	9920	143	169	174	188	171	184
..Customs duties	3690	137	164	166	180	159	170
..Import and export duties on agricultural produce	3700	6	6	8	8	12	14
.Excise duties - Total	9930	28 688	32 118	35 401	45 849	46 026	42 000
..Duty on petrol	3710	4 212	4 371	4 494	6 725	7 141	7 155
..Motor vehicle registration duty	3715	6 766	8 913	11 187	13 264	10 480	7 984
..Aircraft registration duty, etc.	3720	10	10	11	12	18	19
..Large yachts registration tax	3725	0	0	0	1	5	4
..Cigarettes and tobacco duty	3730	5 736	6 233	6 458	6 816	6 582	6 703
..Duty on cigars, cheroots and cigarillos	3735	185	179	172	169	164	148
..Income from sale of revenue labels	3740	6	7	7	8	9	10
..Sales duty on chocolate and sugar confectionery	3745	569	587	611	708	762	760
..Raw material duty on chocolate and sugar confectionery, etc.	3750	31	34	36	48	51	49
..Special tax on chocolate and sugar confectionery, etc.	3755	4	5	8	9	9	8
..Equalization duties on storage charges for sugar	3760	13	14	14	15	15	14

2. Recettes détaillées par sous-secteur receveur

Mio DKR

1989	1990	1991	1992	1993	1994	Code 30..8xxxx	
10 843	12 325	12 571	13 599	14 545	15 650	9300	Cotisations sociales effectives
2 126	2 703	2 671	2 678	2 853	3 126	9310	.Cotisations sociales effectives à charge des employeurs
8 409	9 244	9 532	10 541	11 304	12 111	9320	.Cotisations sociales effectives à charge des salariés
308	378	368	380	388	414	9330	.Cotisations sociales effectives des non-salariés
381 506	382 494	396 553	413 701	433 384	471 179	8560	Impôts et cotisations sociales
3 635	4 363	4 549	4 210	4 173	4 267	3980	Taxe sur les véhicules - Total
Administration centrale (S61)							
127 480	122 067	129 079	134 909	145 627	155 760	9100	Impôts courants sur le revenu et le patrimoine - Total
88 662	88 162	94 445	98 613	101 130	114 201	3600	.Impôt sur le revenu des personnes physiques
0	0	0	0	0	0	3605	.Impôt sur le revenu des gens de mer ⁽¹⁾
0	0	0	0	0	0	3610	.Cotisations pour pension de vieillesse ⁽²⁾
0	0	0	0	0	0	3620	.Cotisations pour les prestations de maladie ⁽²⁾
2 539	2 666	2 783	2 915	2 936	3 179	3625	.Taxe ecclésiastique
1 482	1 886	1 803	2 057	2 805	3 046	3630	.Impôt sur le système de retraite
1 747	1 873	1 925	1 575	1 193	1 586	3635	.Impôt sur les revenus spéciaux
0	0	0	0	0	0	3638	.Droit sur l'annulation des régimes de pension ⁽²⁾
118	144	161	206	226	266	3640	.Impôt sur les gains des loteries
100	129	97	121	126	120	3641	.Impôt sur le revenu des personnes décédées
4	3	1	2	1	1	3642	.Droit sur l'augmentation des loyers
157	237	199	232	337	229	3643	.Droit sur les versements du fonds du salaire indéxé
325	0	0	0	0	0	3644	.Taxe sur les intérêts des prêts à la consommation ⁽³⁾
12 337	9 550	10 062	10 660	14 321	13 773	3645	.Impôt sur les bénéfices des sociétés
0	0	0	0	0	0	3646	.Droit sur l'extraction des hydrocarbures
15	428	1 154	909	1 938	1 252	3653	.Taxe des entreprises sur la production des hydrocarbures
1 590	1 293	1 453	1 832	2 510	2 562	3647	.Impôt sur le revenu du capital des systèmes de retraite payé
10 711	8 479	8 145	9 118	10 872	10 880	3648	.Impôt sur le revenu des systèmes de retraite payé par compagnie d'assurance
1 845	944	574	548	809	526	3649	.Impôt sur les fondations, les associations, etc.
46	41	49	47	22	32	3650	.Impôt libératoire sur le patrimoine
2 222	2 493	2 122	2 027	2 318	0	3652	.Contributions des salariés au fonds pour la formation professionnelle
1 196	881	718	703	782	750	3655	.Impôt sur la fortune
46	54	45	93	78	65	3656	.Impôt sur le patrimoine des personnes décédées
0	0	0	0	0	0	3658	.Impôt temporaire sur le fonds de pension ⁽⁴⁾
2 310	2 772	3 318	3 208	3 180	3 251	3660	.Taxe sur le poids des véhicules des ménages
30	33	26	43	43	41	3665	.Amendes fiscales et redressements fiscaux
2 062	2 197	2 142	2 338	2 462	2 226	9200	Impôts en capital - Total
2 062	2 197	2 142	2 338	2 462	2 226	3670	.Impôt sur les successions et les donations
124 029	125 920	127 914	132 037	135 445	149 834	9980	Impôts liés à la production et à l'importation - Total
75 716	78 176	79 911	81 838	83 511	90 548	9910	.TVA et taxes générales sur le chiffre d'affaires - Total
66 083	67 991	69 141	79 534	81 028	88 150	9800	..TVA grevant les produits
4 844	4 903	5 117	0	0	0	3681	..Contributions des entreprises au financement de la politique de l'emploi, prélevées sur les importations ⁽⁵⁾
3 539	3 627	3 626	0	0	0	3683	..Contributions des entreprises au financement de la politique de l'emploi, prélevées sur la valeur ajoutée ⁽⁵⁾
1 250	1 301	1 170	0	0	0	3684	..Contributions des entreprises au financement de la politique de l'emploi, prélevées sur la masse salariale ⁽⁵⁾
0	354	857	2 304	2 483	2 398	3685	..Droit sur le coût de la main-d'oeuvre
184	185	0	0	0	0	9920	.Droits d'importation et prélèvements agricoles - Total
176	178	0	0	0	0	3690	..Droits d'importation
9	7	0	0	0	0	3700	..Prélèvements agricoles
39 552	38 819	39 301	40 352	40 558	47 211	9930	.Droits d'accise - Total
6 832	5 637	5 506	5 719	5 626	6 200	3710	..Droit d'accise sur l'essence
7 396	7 917	8 353	8 485	8 322	13 708	3715	..Taxe d'immatriculation des véhicules automobiles
20	23	27	28	32	37	3720	..Taxe d'immatriculation des avions
4	4	4	4	3	4	3725	..Taxe d'immatriculation des bateaux
6 308	6 516	6 653	6 993	6 651	6 774	3730	..Droit d'accise sur le tabac et les cigarettes
138	128	121	114	104	97	3735	..Droit d'accise sur les cigares et les cigarillos
9	10	11	11	12	14	3740	..Droits sur la vente des labels
759	801	866	870	910	942	3745	..Droit sur la vente de chocolat et de confiserie
48	54	48	59	49	57	3750	..Droit sur le chocolat et la confiserie (matières premières)
12	13	12	14	17	26	3755	..Impôt spécial sur le chocolat et la confiserie
12	11	0	0	0	0	3760	..Cotisations sucre

Danmark

2. Details of receipts by receiving subsector

Mio DKR

	Code 30..8xxxx	1983	1984	1985	1986	1987	1988
..Duty on ice-cream	3765	95	97	98	118	120	131
..Duty on coffee, etc.	3770	243	237	238	222	238	238
..Duty on mineral water	3775	210	392	391	418	406	427
..Tax on beer	3780	2 528	2 669	2 664	2 907	3 027	3 076
..Duty on wine	3785	1 039	1 122	1 211	1 370	1 407	1 439
..Duty on spirits	3790	1 904	1 930	2 083	2 168	2 158	2 055
..Duty on wireless sets, etc. ⁽²⁾	3801	86	98	101	110	-11	-1
..Duty on television sets ⁽⁶⁾	3802	102	118	138	175	176	191
..Duty on video recorders, etc. ⁽⁶⁾	3803	93	127	140	185	180	198
..Duty on major households appliances, etc. ⁽⁶⁾	3804	273	328	285	321	277	291
..Duty on gramophone records	3805	60	65	76	87	51	65
..Duty on minor household appliances, etc. ⁽²⁾	3806	0	0	52	61	-7	0
..Duty on playing cards ⁽⁶⁾	3810	2	2	2	2	2	3
..Duty on matches ⁽⁶⁾	3815	3	2	2	2	2	2
..Duty on lighters ⁽⁶⁾	3820	16	18	19	19	21	23
..Duty on electric bulbs and fuses, etc.	3825	140	145	150	184	189	187
..Duty on perfumery and toilet articles ⁽⁵⁾	3830	335	371	410	429	448	472
..Income from sale of numberplates	3845	100	137	260	365	308	252
..Duty on sugar ⁽⁶⁾	3860	239	231	211	195	179	181
..Duty on the production of sugar	3865	19	9	20	20	21	14
..Duty on tea	3870	12	12	12	13	10	11
..Duty on electricity	3875	1 857	1 947	2 014	3 371	4 399	4 362
..Duty on certain oil products	3880	1 330	1 278	1 327	4 266	5 755	4 093
..Duty on certain retail containers	3885	162	145	194	198	202	236
..Duty on waste	3887	0	0	0	0	121	159
..Duty on CFC	3888	0	0	0	0	0	0
..Duty on extraction and import of raw materials	3890	10	13	16	18	21	22
..Duty on disposable tableware	3891	21	24	25	28	28	34
..Duty on insecticides, herbicides, etc.	3892	11	10	10	10	11	13
..Duty on video tapes ⁽²⁾	3893	26	37	44	53	-16	0
..Duty on coal, etc.	3894	167	181	201	662	975	906
..Duty on gas	3895	76	21	11	102	96	70
..Duty on carbon dioxide	3896	0	0	0	0	0	0
..Duty on cigarette paper	3897	0	0	0	0	0	0
..Taxes on services - Total	9940	1 078	1 220	1 019	1 212	1 238	1 297
..Gambling tax on racing	3900	28	58	35	32	24	23
..Sales tax on football pools	3905	209	215	220	225	184	205
..Duty on motor vehicle third-party liability insurance	3915	502	546	606	763	864	930
..Duty on insurance on pleasure boats	3920	35	40	44	51	54	57
..Duty on charter flights ⁽⁵⁾	3925	122	127	147	223	311	319
..Duty on casinos	3926	0	0	0	0	0	0
..Passenger duty	3927	0	0	0	0	0	0
..Duty on "Klasselotteriet"	3928	0	0	0	0	0	0
..Other duties on goods and services	3930	183	235	-33	-81	-198	-237
..Taxes on ownership of land and buildings - Total	9950	124	123	152	175	186	185
..Land tax	3940	119	118	147	169	186	185
..Fixed tax on real property ⁽²⁾	3945	5	5	5	5	0	0
..Stamp, registration and similar duties - Total	9960	2 734	3 630	4 310	5 799	5 501	4 592
..Stamp duties	3960	2 608	3 355	4 006	5 305	4 626	3 729
..Duty on issue of shares	3965	66	163	176	332	208	207
..Duty on transfers of shares	3967	0	0	0	0	523	520
..Land development duty	3970	14	34	39	64	55	54
..Duties to the register of companies and associations	3975	46	78	89	99	89	81
..Other taxes linked to production and imports - Total	9970	1 420	2 436	3 489	3 213	3 760	2 377
..Motor vehicles weight duty from producers	3985	993	1 057	1 132	1 244	1 244	1 330
..Duties in connection with control and supervision, etc.	3990	293	357	547	582	655	618
..Duties in connection with licences, authorizations and concessions, etc.	3995	89	228	337	244	290	301
..Contributions to labour market training fund from employers	3987	0	586	787	537	913	0
..Employers' contributions to scheme of refunding trainee cost ⁽³⁾	3988	0	146	536	506	545	0
..Other obligatory fees paid by corporate enterprises	4000	46	62	151	100	114	129

2. Recettes détaillées par sous-secteur receveur

Mio DKR

1989	1990	1991	1992	1993	1994	Code 30..8xxxx	
142	135	143	148	153	158	3765	..Droit d'accise sur les glaces de consommation
230	224	228	231	201	227	3770	..Droit d'accise sur le café
449	466	326	247	270	323	3775	..Droit d'accise sur les eaux minérales
3 096	3 100	2 839	2 416	1 632	1 598	3780	..Droit d'accise sur la bière
1 414	1 448	1 351	1 155	875	910	3785	..Droit d'accise sur le vin et les vins de fruit
2 007	1 982	1 930	1 806	1 645	1 633	3790	..Droit d'accise sur l'alcool
0	0	0	0	0	0	3801	..Droit d'accise sur les postes de radio ⁽²⁾
75	-18	0	0	0	0	3802	..Droit d'accise sur les postes de télévision ⁽⁶⁾
29	-15	0	0	0	0	3803	..Droit d'accise sur les enregistreurs vidéo ⁽⁶⁾
102	-10	0	0	0	0	3804	..Droit d'accise sur les appareils ménagers ⁽⁶⁾
75	84	85	96	105	130	3805	..Droit d'accise sur les disques
0	0	0	0	0	0	3806	..Droit d'accise sur les petits appareils ménagers ⁽²⁾
2	0	0	0	0	0	3810	..Droit d'accise sur les cartes à jouer ⁽⁶⁾
2	-1	0	0	0	0	3815	..Droit d'accise sur les allumettes ⁽⁶⁾
18	-4	0	0	0	0	3820	..Droit d'accise sur les briquets ⁽⁶⁾
164	152	153	151	148	151	3825	..Droit d'accise sur les lampes d'éclairage
494	506	81	0	0	0	3830	..Droit d'accise sur les produits de parfumerie et de toilette ⁽⁵⁾
231	258	275	285	283	339	3845	..Droits sur la vente de plaques minéralogiques
150	-8	0	0	0	0	3860	..Droit d'accise sur le sucre ⁽⁶⁾
21	15	0	0	0	0	3865	..Droit sur la production de sucre
10	10	10	9	7	9	3870	..Droit d'accise sur le thé
4 207	4 313	4 447	3 988	3 540	4 058	3875	..Taxe sur l'électricité
3 543	3 136	3 749	4 063	4 762	4 881	3880	..Taxe sur certains produits pétroliers
399	397	438	452	332	307	3885	..Accise sur certains emballages de produits vendus au détail
146	404	472	454	529	571	3887	..Taxe sur les déchets
14	27	12	20	5	5	3888	..Taxe sur les CFC
20	129	141	140	120	122	3890	..Impôt sur l'extraction et l'importation de matières premières
75	72	69	63	56	56	3891	..Impôt sur les services de table jetables
13	13	11	10	12	10	3892	..Impôt sur les insecticides, herbicides, etc.
0	0	0	0	0	0	3893	..Droit d'accise sur les bandes vidéo ⁽²⁾
827	848	899	761	731	584	3894	..Impôt sur le charbon, etc.
60	43	42	30	45	47	3895	..Impôt sur le gaz
0	0	0	1 530	3 299	3 149	3896	..Taxe sur l'anhydride carbonique
0	0	0	0	82	84	3897	..Taxe sur papier à cigarettes
1 279	1 290	1 772	1 790	2 061	2 195	9940	..Impôts sur les services - Total
22	20	22	29	23	21	3900	..Taxe sur les courses de chevaux
259	284	339	494	767	846	3905	..Taxe sur les paris de football
948	923	896	853	855	891	3915	..Taxe sur les assurances responsabilité civile pour véhicules à moteur, etc.
57	57	57	57	55	55	3920	..Taxe sur les assurances de bateaux de plaisance
278	283	218	0	0	0	3925	..Taxe sur les vols charter ⁽⁵⁾
0	0	160	141	138	116	3926	..Prélèvement sur les jeux de casino
0	0	54	189	190	211	3927	..Taxes sur les passagers
0	0	0	8	15	15	3928	..Taxe sur le "Klasselotteriet"
-286	-277	25	20	17	40	3930	..Autres impôts sur les biens et services
184	181	180	180	181	179	9950	..Impôts sur la propriété foncière et immobilière - Total
184	181	180	180	181	179	3940	..Impôt foncier
0	0	0	0	0	0	3945	..Impôt sur les propriétés bâties ⁽²⁾
4 581	4 370	3 519	4 680	4 125	4 222	9960	..Droits de timbre, d'enregistrement et de mutation - Total
3 374	2 829	2 456	2 885	2 820	3 337	3960	..Droits de timbre
229	500	220	1 050	378	5	3965	..Droit d'apport
802	809	646	616	833	759	3967	..Droit sur le transfert des actions
49	45	37	35	32	34	3970	..Taxe sur le droit d'aménagement du territoire
128	187	161	94	61	87	3975	..Droits sur les registres des sociétés
2 532	2 900	3 231	3 197	5 009	5 479	9970	..Autres impôts liés à la production et à l'importation - Total
1 325	1 591	1 231	1 003	994	1 016	3985	..Taxe sur les véhicules des entreprises
680	738	888	963	977	1 001	3990	..Droits liés à des contrôles
390	436	459	490	494	762	3995	..Droits liés aux licences, autorisations, etc.
0	0	521	614	2 420	2 559	3987	..Contributions des employeurs au fonds pour le formation professionnelle
0	0	0	0	0	0	3988	..Contributions des employeurs au système de restitution des frais de formation professionnelle ⁽³⁾
138	134	133	127	125	141	4000	..Autres droits payés par les entreprises

Danmark

2. Details of receipts by receiving subsector

Mio DKR

	Code 30..8xxxx	1983	1984	1985	1986	1987	1988
Total tax receipts	9000	152 003	174 833	198 663	229 303	236 593	245 840
Actual social contributions	9300	3 022	3 995	4 341	2 786	5 301	403
.Employers' actual social contributions	9310	2 841	3 752	4 027	2 443	4 836	2
.Employees' actual social contributions	9320	1	2	1	1	1	1
.Social contributions by self-employed and non-employed persons	9330	181	241	313	343	464	401
Taxes and social contributions	8560	155 025	178 828	203 004	232 089	241 894	246 243
Motor vehicle duty - Total	3980	2 892	3 028	3 203	3 409	3 543	3 593
Local Government (S62)							
Current taxes on income and wealth - Total	9100	67 762	73 975	79 822	86 020	95 206	104 221
.Personal income tax	3600	65 839	70 966	76 289	81 951	91 229	100 337
.Seamen's income tax ⁽¹⁾	3605	304	311	293	283	299	225
.Taxes on pension schemes with lump sum disbursements	3630	216	219	300	380	692	773
.Special income tax	3635	227	191	561	700	785	764
.Tax on cancelled pension schemes ⁽²⁾	3638	54	47	49	59	0	0
.Tax on income of deceased persons	3641	28	34	56	81	149	101
.Tax on released rent increases	3642	2	2	2	3	6	1
.Duty on releases from fund for employees' index-regulated pay increases	3643	22	42	44	51	64	67
.Corporation tax	3645	1 049	2 128	2 171	2 462	1 845	1 556
.Municipality income tax from certain public enterprises	3651	2	1	5	4	9	11
.Corporation tax on hydrocarbon manufacturing	3653	0	0	20	13	69	116
.Tax on funds and associations	3649	0	0	0	0	0	199
.Property release duty	3650	12	22	18	18	39	53
.Penalties and late tax payments	3665	8	12	14	17	22	19
Taxes linked to production and imports - Total	9980	5 178	5 175	5 563	6 438	8 714	8 969
.Excise duties - Total	9930	48	62	65	76	88	93
..Duty on building certificates	3850	48	62	65	76	88	93
.Taxes on ownership of land and buildings - Total	9950	5 083	5 041	5 450	6 313	8 572	8 815
..Land tax	3940	4 287	4 290	4 522	5 172	7 015	7 282
..Fixed tax on real property ⁽²⁾	3945	49	49	48	48	0	0
..Reimbursement duty on land value of public properties	3951	131	118	124	192	317	307
..Reimbursement duty on building value of public properties	3952	325	278	370	440	438	400
..Reimbursement duty on building value of business properties	3953	291	306	387	461	802	826
.Other taxes linked to production and imports - Total	9970	48	72	48	49	55	60
..Duties in connection with control and supervision, etc.	3990	10	12	15	14	20	19
..Duties in connection with licences, authorizations and concessions, etc.	3995	38	60	33	35	35	42
Total tax receipts	9000	72 940	79 150	85 385	92 458	103 920	113 190
Taxes and social contributions	8560	72 940	79 150	85 385	92 458	103 920	113 190
Social security funds (S63)							
Actual social contributions	9300	6 354	6 693	7 408	7 832	8 497	9 825
.Employers' actual social contributions	9310	1 536	1 578	1 546	1 587	1 602	2 147
.Employees' actual social contributions	9320	4 819	5 114	5 862	6 246	6 895	7 678
Taxes and social contributions	8560	6 354	6 693	7 408	7 832	8 497	9 825
Institutions of the European Communities (S92)							
Taxes linked to production and imports - Total	9980	4 216	4 750	6 011	6 518	6 908	8 165
..VAT on products	9800	2 231	2 525	3 653	4 035	4 501	5 569

2. Recettes détaillées par sous-secteur receveur

Mio DKR

1989	1990	1991	1992	1993	1994	Code 30..8xxxx	
253 571	250 185	259 135	269 284	283 534	307 820	9000	Total des impôts
312	382	370	383	391	416	9300	Cotisations sociales effectives
2	3	2	2	3	3	9310	..Cotisations sociales effectives à charge des employeurs
1	1	0	0	0	0	9320	..Cotisations sociales effectives à charge des salariés
308	378	368	381	388	413	9330	..Cotisations sociales effectives des non-salariés
253 883	250 567	259 505	269 667	283 925	308 236	8560	Impôts et cotisations sociales
3 635	4 363	4 549	4 210	4 173	4 267	3980	Taxe sur les véhicules - Total
Administrations locales (S62)							
107 975	111 094	116 156	121 831	124 605	137 058	9100	Impôts courants sur le revenu et le patrimoine - Total
104 228	107 485	112 473	118 120	120 368	132 448	3600	..Impôt sur le revenu des personnes physiques
0	0	0	0	0	0	3605	..Impôt sur le revenu des gens de mer ⁽¹⁾
741	943	901	1 029	1 402	1 523	3630	..Impôt sur le système de retraite
874	937	962	788	597	793	3635	..Impôt sur les revenus spéciaux
0	0	0	0	0	0	3638	..Droit sur l'annulation des régimes de pension ⁽²⁾
50	64	49	60	63	60	3641	..Impôt sur le revenu des personnes décédées
2	2	0	1	1	1	3642	..Droit sur l'augmentation des loyers
79	119	100	116	168	115	3643	..Droit sur les versements du fonds du salaire indéxé
1 682	1 302	1 372	1 454	1 667	1 835	3645	..Impôt sur les bénéfices des sociétés
5	5	5	2	5	8	3651	..Impôt communal sur le revenu de certaines entreprises publiques
2	58	157	124	201	158	3653	..Taxe des entreprises sur la production des hydrocarbures
252	129	78	75	93	62	3649	..Impôt sur les fondations, les associations, etc.
46	41	49	47	22	32	3650	..Impôt libératoire sur le patrimoine
16	10	8	15	18	23	3665	..Amendes fiscales et redressements fiscaux
9 117	8 891	8 690	8 986	10 700	10 651	9980	Impôts liés à la production et à l'importation - Total
87	98	84	81	78	95	9930	..Droits d'accise - Total
87	98	84	81	78	95	3850	..Droit sur les permis de bâtir
8 947	8 710	8 528	8 793	10 507	10 435	9950	..Impôts sur la propriété foncière et immobilière - Total
7 172	6 857	6 550	6 715	8 158	8 101	3940	..Impôt foncier
0	0	0	0	0	0	3945	..Impôt sur les propriétés bâties ⁽²⁾
305	265	229	237	321	332	3951	..Taxe spéciale sur les immeubles de propriété publique
407	423	444	442	450	450	3952	..Taxe spéciale sur les terrains de propriété publique
1 063	1 165	1 305	1 399	1 577	1 552	3953	..Taxe spéciale sur les immeubles commerciaux
83	82	78	112	115	121	9970	..Autres impôts liés à la production et à l'importation - Total
38	35	28	58	56	48	3990	..Droits liés à des contrôles
45	47	50	55	60	72	3995	..Droits liés aux licences, autorisations, etc.
117 092	119 985	124 846	130 817	135 305	147 709	9000	Total des impôts
117 092	119 985	124 846	130 817	135 305	147 709	8560	Impôts et cotisations sociales
Administrations de sécurité sociale (S63)							
10 531	11 943	12 201	13 216	14 154	15 234	9300	Cotisations sociales effectives
2 123	2 700	2 669	2 675	2 850	3 123	9310	..Cotisations sociales effectives à charge des employeurs
8 408	9 243	9 532	10 541	11 304	12 111	9320	..Cotisations sociales effectives à charge des salariés
10 531	11 943	12 201	13 216	14 154	15 234	8560	Impôts et cotisations sociales
Institutions communautaires européennes (S92)							
7 272	6 796	7 857	7 416	7 013	7 202	9980	Impôts liés à la production et à l'importation - Total
4 416	4 110	4 723	4 682	4 749	4 882	9800	..TVA grevant les produits

Danmark

Anmerkungen :

- (1) Seit 1989 abgeschafft.
- (2) Seit 1987 abgeschafft.
- (3) Seit 1988 abgeschafft.
- (4) Seit 1984 abgeschafft.
- (5) Seit 1992 abgeschafft.
- (6) Seit 1990 abgeschafft.

Explanatory notes :

- (1) Abolished from 1989 onwards.
- (2) Abolished from 1987 onwards.
- (3) Abolished from 1988 onwards.
- (4) Abolished from 1984 onwards.
- (5) Abolished from 1992 onwards.
- (6) Abolished from 1990 onwards.

Notes explicatives :

- (1) Supprimé à partir de 1989.
- (2) Supprimé à partir de 1987.
- (3) Supprimé à partir de 1988.
- (4) Supprimé à partir de 1984.
- (5) Supprimé à partir de 1992.
- (6) Supprimé à partir de 1990.

Deutschland⁽¹⁾

1. Taxes and social contributions

Mio DM

	ESA	1983	1984	1985	1986	1987	1988
General Government (S60)							
Current taxes on income and wealth - Total	R61	200 360	213 020	229 640	237 040	245 940	255 410
Taxes linked to production and imports - Total	R20	197 859	208 278	212 668	216 086	224 551	234 064
.VAT on products ⁽²⁾	R21	100 060	106 420	106 820	105 300	112 300	115 780
Capital taxes - Total	R72	1 430	1 570	1 510	1 890	2 240	2 400
Actual social contributions	R62	269 160	282 750	297 250	313 390	325 900	341 090
.Employers' actual social contributions	R621	124 350	130 550	136 900	144 390	149 920	156 710
.Employees' actual social contributions	R622	104 880	110 580	116 560	123 450	128 440	134 750
.Social contributions by self-employed and non-employed persons	R623	39 930	41 620	43 790	45 550	47 540	49 630
Taxes and social contributions		668 809	705 618	741 068	768 406	798 631	832 964
Central Government (S61)							
Current taxes on income and wealth - Total	R61	177 760	189 320	204 310	210 910	217 910	226 520
Taxes linked to production and imports - Total	R20	169 159	177 318	179 848	181 866	190 901	197 424
.VAT on products ⁽²⁾	R21	100 060	106 420	106 820	105 300	112 300	115 780
Capital taxes - Total	R72	1 430	1 570	1 510	1 890	2 240	2 400
Actual social contributions	R62	0	0	0	0	0	0
.Employers' actual social contributions	R621	0	0	0	0	0	0
.Employees' actual social contributions	R622	0	0	0	0	0	0
.Social contributions by self-employed and non-employed persons	R623	0	0	0	0	0	0
Taxes and social contributions		348 349	368 208	385 668	394 666	411 051	426 344
Local Government (S62)							
Current taxes on income and wealth - Total	R61	22 600	23 700	25 330	26 130	28 030	28 890
Taxes linked to production and imports - Total	R20	28 700	30 960	32 820	34 220	33 650	36 640
.VAT on products ⁽²⁾	R21	0	0	0	0	0	0
Capital taxes - Total	R72	0	0	0	0	0	0
Actual social contributions	R62	0	0	0	0	0	0
.Employers' actual social contributions	R621	0	0	0	0	0	0
.Employees' actual social contributions	R622	0	0	0	0	0	0
.Social contributions by self-employed and non-employed persons	R623	0	0	0	0	0	0
Taxes and social contributions		51 300	54 660	58 150	60 350	61 680	65 530
Social security funds (S63)							
Current taxes on income and wealth - Total	R61	0	0	0	0	0	0
Taxes linked to production and imports - Total	R20	0	0	0	0	0	0
.VAT on products ⁽²⁾	R21	0	0	0	0	0	0
Capital taxes - Total	R72	0	0	0	0	0	0
Actual social contributions	R62	269 160	282 750	297 250	313 390	325 900	341 090
.Employers' actual social contributions	R621	124 350	130 550	136 900	144 390	149 920	156 710
.Employees' actual social contributions	R622	104 880	110 580	116 560	123 450	128 440	134 750
.Social contributions by self-employed and non-employed persons	R623	39 930	41 620	43 790	45 550	47 540	49 630
Taxes and social contributions		269 160	282 750	297 250	313 390	325 900	341 090
Institutions of the European Communities (S92)							
Taxes linked to production and imports - Total	R20	16 000	17 280	16 960	19 460	20 200	22 350
.VAT on products ⁽²⁾	R21	9 170	9 480	9 840	12 580	12 810	14 320

1. Impôts et cotisations sociales

Mio DM

1989	1990	1991	1992	1993	1994	SEC	
Administrations publiques (S60)							
281 760	271 000	330 760	364 900	363 350	367 670	R61	Impôts courants sur le revenu et le patrimoine - Total
254 566	278 938	328 518	357 852	379 342	411 047	R20	Impôts liés à la production et à l'importation - Total
123 030	140 810	164 520	176 960	196 640	211 870	R21	.TVA grevant les produits ⁽²⁾
2 080	3 020	2 630	3 030	3 070	3 570	R72	Impôts en capital - Total
356 940	382 770	484 380	531 500	563 770	602 770	R62	Cotisations sociales effectives
163 530	176 040	223 250	242 050	252 160	269 160	R621	.Cotisations sociales effectives à charge des employeurs
141 040	151 920	192 400	211 420	219 720	235 350	R622	.Cotisations sociales effectives à charge des salariés
52 370	54 810	68 730	78 030	91 890	98 260	R623	.Cotisations sociales effectives des non-salariés
895 346	935 728	1 146 288	1 257 282	1 309 532	1 385 057		Impôts et cotisations sociales
Administration centrale (S61)							
250 350	240 320	293 920	323 500	320 680	324 290	R61	Impôts courants sur le revenu et le patrimoine - Total
215 746	237 958	284 068	310 012	330 012	360 557	R20	Impôts liés à la production et à l'importation - Total
123 030	140 810	164 520	176 960	196 640	211 870	R21	.TVA grevant les produits ⁽²⁾
2 080	3 020	2 630	3 030	3 070	3 570	R72	Impôts en capital - Total
0	0	0	0	0	0	R62	Cotisations sociales effectives
0	0	0	0	0	0	R621	.Cotisations sociales effectives à charge des employeurs
0	0	0	0	0	0	R622	.Cotisations sociales effectives à charge des salariés
0	0	0	0	0	0	R623	.Cotisations sociales effectives des non-salariés
468 176	481 298	580 618	636 542	653 762	688 417		Impôts et cotisations sociales
Administrations locales (S62)							
31 410	30 680	36 840	41 400	42 670	43 380	R61	Impôts courants sur le revenu et le patrimoine - Total
38 820	40 980	44 450	47 840	49 330	50 490	R20	Impôts liés à la production et à l'importation - Total
0	0	0	0	0	0	R21	.TVA grevant les produits ⁽²⁾
0	0	0	0	0	0	R72	Impôts en capital - Total
0	0	0	0	0	0	R62	Cotisations sociales effectives
0	0	0	0	0	0	R621	.Cotisations sociales effectives à charge des employeurs
0	0	0	0	0	0	R622	.Cotisations sociales effectives à charge des salariés
0	0	0	0	0	0	R623	.Cotisations sociales effectives des non-salariés
70 230	71 660	81 290	89 240	92 000	93 870		Impôts et cotisations sociales
Administrations de sécurité sociale (S63)							
0	0	0	0	0	0	R61	Impôts courants sur le revenu et le patrimoine - Total
0	0	0	0	0	0	R20	Impôts liés à la production et à l'importation - Total
0	0	0	0	0	0	R21	.TVA grevant les produits ⁽²⁾
0	0	0	0	0	0	R72	Impôts en capital - Total
356 940	382 770	484 380	531 500	563 770	602 770	R62	Cotisations sociales effectives
163 530	176 040	223 250	242 050	252 160	269 160	R621	.Cotisations sociales effectives à charge des employeurs
141 040	151 920	192 400	211 420	219 720	235 350	R622	.Cotisations sociales effectives à charge des salariés
52 370	54 810	68 730	78 030	91 890	98 260	R623	.Cotisations sociales effectives des non-salariés
356 940	382 770	484 380	531 500	563 770	602 770		Impôts et cotisations sociales
Institutions communautaires européennes (S92)							
22 930	22 520	29 110	31 200	28 940	31 300	R20	Impôts liés à la production et à l'importation - Total
14 500	14 160	19 240	21 990	20 470	23 020	R21	.TVA grevant les produits ⁽²⁾

Deutschland⁽¹⁾

2. Details of receipts by receiving subsector

Mio DM

	Code 10..8xxxx	1983	1984	1985	1986	1987	1988
General Government (S60)							
Current taxes on income and wealth - Total	9100	200 360	213 020	229 640	237 040	245 940	255 410
..Income tax	3250	29 650	28 930	30 080	30 660	31 500	34 020
..Wages tax	3255	131 480	139 590	149 960	154 620	167 310	170 490
..Capital yields tax	3260	4 710	5 590	6 200	8 120	7 880	8 730
..Income tax surcharge	3265	20	20	10	10	0	10
..Corporation tax	3270	25 580	30 300	34 970	34 030	29 160	32 030
..Tax on dogs	3280	200	210	210	210	210	220
..Hunting and fishing tax	3285	30	30	30	30	30	30
..Wealth tax	3290	4 990	4 490	4 280	4 400	5 420	5 550
..Tax on motor vehicles paid by households	3305	3 700	3 860	3 900	4 960	4 430	4 330
Capital taxes - Total	9200	1 430	1 570	1 510	1 890	2 240	2 400
..Commutation levy under the equalization of burden scheme	3310	0	0	0	0	0	0
..Succession and gift tax	3315	1 430	1 570	1 510	1 890	2 240	2 400
Taxes linked to production and imports - Total	9980	197 859	208 278	212 668	216 086	224 551	234 064
..VAT and general turnover taxes - Total	9910	100 060	106 420	106 820	105 300	112 300	115 780
...VAT on products ⁽²⁾	9800	100 060	106 420	106 820	105 300	112 300	115 780
...VAT on domestic goods	3325	62 550	60 920	58 260	65 330	73 700	74 470
...VAT on imported goods	3330	46 680	54 980	58 400	52 550	51 410	55 630
..Import duties and agricultural levies - Total	9920	250	170	-10	30	90	100
...Customs duties	3341	170	160	30	50	120	110
...Levies on agricultural goods	3346	80	10	-40	-20	-30	-10
..Excise duties - Total	9930	45 425	46 581	46 993	48 185	48 824	49 812
...Excise duty on mineral oils	3360	23 338	24 033	24 521	25 644	26 136	27 032
...Excise duty on tobacco	3365	13 881	14 429	14 452	14 480	14 507	14 555
...Excise duty and other income from monopoly on matches and lighters ⁽³⁾	3370	5	0	0	0	0	0
...Excise duty and other income from spirits monopoly	3375	4 277	4 238	4 153	4 065	4 072	4 000
...Excise duty on sparkling wines	3385	683	695	684	698	776	831
...Excise duty on beer	3390	1 290	1 250	1 250	1 260	1 260	1 250
...Excise duty on sugar	3395	140	139	143	144	140	147
...Sugar production and storage levies	3401	0	0	-10	0	0	0
...Excise duty on coffee	3405	1 588	1 569	1 567	1 657	1 693	1 752
...Excise duty on tea	3410	62	64	62	60	61	61
...Excise duty on salt	3420	42	42	42	43	42	42
...Excise duty on lamps	3430	119	122	129	134	137	142
..Taxes on services - Total	9940	6 440	6 750	7 440	7 990	8 420	8 940
...Insurance tax	3450	2 160	2 280	2 480	2 580	2 730	2 900
...Fire insurance tax	3455	310	330	360	360	370	390
...Betting and gaming tax	3470	1 430	1 420	1 570	1 750	1 850	1 920
...Quasi-tax receipts ⁽⁴⁾	3475	2 540	2 680	2 970	3 240	3 450	3 720
...Duty on beverages	3480	0	40	60	60	20	10
..Taxes on ownership of land and buildings - Total	9950	6 770	7 110	7 370	7 630	7 910	8 240
...Tax on real-estate	3490	6 770	7 110	7 370	7 630	7 910	8 240
..Stamp, registration and similar duties - Total	9960	4 204	4 307	4 435	4 751	4 467	4 512
...Real estate transfer tax	3500	1 940	2 240	2 150	2 240	2 730	2 980
...Supplementary real-estate transfer tax	3510	1 210	970	900	910	320	270
...Capital duty	3515	348	356	424	485	449	376
...Stock exchange turnover tax	3520	306	341	561	746	648	586
...Bills of exchange tax	3525	400	400	400	370	320	300
..Other taxes linked to production and imports - Total	9970	34 710	36 940	39 620	42 200	42 540	46 680
...Tax on motor vehicles paid by enterprises	3545	3 280	3 420	3 450	4 390	3 930	3 840
...Tax on industry and trade	3550	26 190	28 330	30 760	31 980	31 440	34 460
...Administrative charges	3565	3 220	3 200	3 230	3 320	3 420	3 710
...Special levies ⁽⁵⁾	3570	2 020	1 990	2 180	2 510	3 750	4 670
Total tax receipts	9000	399 649	422 868	443 818	455 016	472 731	491 874
Actual social contributions	9300	269 160	282 750	297 250	313 390	325 900	341 090
..Employers' actual social contributions	9310	124 350	130 550	136 900	144 390	149 920	156 710
..Employees' actual social contributions	9320	104 880	110 580	116 560	123 450	128 440	134 750
..Social contributions by self-employed and non-employed persons	9330	39 930	41 620	43 790	45 550	47 540	49 630
Taxes and social contributions	8560	668 809	705 618	741 068	768 406	798 631	832 964
Tax on motor vehicles - Total	3540	6 980	7 280	7 350	9 350	8 360	8 170
Central Government (S61)							

2. Recettes détaillées par sous-secteur receveur

Mio DM

1989	1990	1991	1992	1993	1994	Code 10..8xxxx		
							Administrations publiques (S60)	
281 760	271 000	330 760	364 900	363 350	367 670	9100	Impôts courants sur le revenu et le patrimoine - Total	
37 800	37 720	44 390	44 540	35 090	28 110	3250	..Impôt sur le revenu	
184 420	179 110	226 540	258 510	259 320	270 540	3255	..Impôt sur les traitements et salaires	
12 650	10 830	11 580	11 730	22 740	31 470	3260	..Impôt sur les revenus de capitaux mobiliers	
0	0	0	0	0	0	3265	..Taxe complémentaire	
35 980	32 190	35 290	35 940	31 560	23 010	3270	..Impôt sur les bénéfices des sociétés	
250	260	280	330	350	360	3280	..Impôt sur les chiens	
30	30	30	30	50	50	3285	..Impôt sur la chasse et la pêche	
5 770	6 330	6 730	6 750	6 790	6 620	3290	..Impôt sur la fortune	
4 860	4 530	5 920	7 070	7 450	7 510	3305	..Taxe sur les véhicules des ménages	
2 080	3 020	2 630	3 030	3 070	3 570	9200	Impôts en capital - Total	
0	0	0	0	30	100	3310	..Contribution libératoire aux charges	
2 080	3 020	2 630	3 030	3 040	3 470	3315	..Droit de succession et de donation	
254 566	278 938	328 518	357 852	379 342	411 047	9980	Impôts liés à la production et à l'importation - Total	
123 030	140 810	164 520	176 960	196 640	211 870	9910	..TVA et taxes générales sur le chiffre d'affaires - Total	
123 030	140 810	164 520	176 960	196 640	211 870	9800	..TVA grevant les produits ⁽²⁾	
74 050	85 400	102 880	118 500	175 290	194 460	3325	...TVA sur les produits nationaux	
63 480	69 570	80 880	80 450	41 820	40 430	3330	...TVA sur les produits importés	
90	150	150	-100	-40	70	9920	..Droits d'importation et prélèvements agricoles - Total	
90	150	110	-140	-120	-10	3341	..Droits d'importation	
0	0	40	40	80	80	3346	..Prélèvements agricoles	
56 703	59 898	77 863	85 298	86 005	94 222	9930	..Droits d'accise - Total	
32 965	34 621	47 266	55 166	56 300	63 848	3360	..Droit d'accise sur les huiles minérales	
15 509	16 370	19 590	19 253	19 459	20 265	3365	..Droit d'accise sur le tabac	
0	0	0	0	0	0	3370	..Droit d'accise sur les allumettes ⁽³⁾	
3 919	4 230	5 649	5 544	5 134	4 889	3375	..Droit d'accise sur l'alcool	
857	966	1 051	1 083	1 137	1 148	3385	..Droit d'accise sur les vins mousseux	
1 260	1 360	1 640	1 630	1 770	1 800	3390	..Droit d'accise sur la bière	
143	154	180	183	13	0	3395	..Droit d'accise sur le sucre	
0	0	0	0	-10	0	3401	..Cotisations sucre	
1 793	1 928	2 151	2 124	2 165	2 272	3405	..Droit d'accise sur le café	
60	61	67	59	6	0	3410	..Droit d'accise sur le thé	
43	45	53	56	3	0	3420	..Droit d'accise sur le sel	
154	163	216	200	28	0	3430	..Droit d'accise sur les ampoules et appareils d'éclairage	
10 280	10 760	13 220	16 360	18 020	20 670	9940	Impôts sur les services - Total	
4 190	4 430	5 860	8 090	9 290	11 400	3450	..Taxe sur les assurances	
380	390	440	470	560	590	3455	..Taxe sur les assurances incendie	
1 940	2 050	2 410	2 620	2 600	2 860	3470	..Taxe sur les jeux et paris	
3 770	3 890	4 510	5 180	5 570	5 820	3475	..Recettes assimilées à des impôts ⁽⁴⁾	
0	0	0	0	0	0	3480	..Taxe sur les boissons	
8 500	8 720	9 920	10 780	11 650	12 650	9950	Impôts sur la propriété foncière et immobilière - Total	
8 500	8 720	9 920	10 780	11 650	12 650	3490	..Impôt foncier	
5 583	6 070	5 565	5 734	6 297	7 455	9960	Droits de timbre, d'enregistrement et de mutation - Total	
3 610	3 910	4 240	5 130	5 900	7 030	3500	..Impôt sur les mutations foncières	
280	290	290	310	320	350	3510	..Supplément impôt mutation foncière	
562	754	576	214	59	54	3515	..Droit d'apport	
831	826	139	30	18	21	3520	..Taxe sur les opérations de bourse	
300	290	320	50	0	0	3525	..Taxe sur les lettres de change	
50 380	52 530	57 280	62 820	60 770	64 110	9970	Autres impôts liés à la production et à l'importation - Total	
4 310	3 780	5 100	6 260	6 610	6 670	3545	..Taxe sur les véhicules des entreprises	
36 700	38 790	41 320	44 860	42 280	44 080	3550	..Impôt commercial	
3 950	4 410	5 490	6 180	6 740	7 380	3565	..Redevances administratives	
5 420	5 550	5 370	5 520	5 140	5 980	3570	..Contributions spéciales ⁽⁵⁾	
538 406	552 958	661 908	725 782	745 762	782 287	9000	Total des impôts	
356 940	382 770	484 380	531 500	563 770	602 770	9300	Cotisations sociales effectives	
163 530	176 040	223 250	242 050	252 160	269 160	9310	..Cotisations sociales effectives à charge des employeurs	
141 040	151 920	192 400	211 420	219 720	235 350	9320	..Cotisations sociales effectives à charge des salariés	
52 370	54 810	68 730	78 030	91 890	98 260	9330	..Cotisations sociales effectives des non-salariés	
895 346	935 728	1 146 288	1 257 282	1 309 532	1 385 057	8560	Impôts et cotisations sociales	
9 170	8 310	11 020	13 330	14 060	14 180	3540	Taxe sur les véhicules à moteur - Total	
							Administration centrale (S61)	

Deutschland⁽¹⁾

2. Details of receipts by receiving subsector

Mio DM

	Code 10..8xxxx	1983	1984	1985	1986	1987	1988
Current taxes on income and wealth - Total	9100	177 760	189 320	204 310	210 910	217 910	226 520
..Income tax	3250	25 590	24 940	25 900	26 400	27 120	29 270
..Wages tax	3255	113 140	120 090	129 020	132 970	143 880	146 580
..Capital yields tax	3260	4 710	5 590	6 200	8 120	7 880	8 730
..Income tax surcharge	3265	20	20	10	10	0	10
..Corporation tax	3270	25 580	30 300	34 970	34 030	29 160	32 030
..Tax on dogs	3280	30	30	30	20	20	20
..Wealth tax	3290	4 990	4 490	4 280	4 400	5 420	5 550
..Tax on motor vehicles paid by households	3305	3 700	3 860	3 900	4 960	4 430	4 330
Capital taxes - Total	9200	1 430	1 570	1 510	1 890	2 240	2 400
..Commutation levy under the equalization of burden scheme	3310	0	0	0	0	0	0
..Succession and gift tax	3315	1 430	1 570	1 510	1 890	2 240	2 400
Taxes linked to production and imports - Total	9980	169 159	177 318	179 848	181 866	190 901	197 424
..VAT and general turnover taxes - Total	9910	100 060	106 420	106 820	105 300	112 300	115 780
...VAT on products ⁽²⁾	9800	100 060	106 420	106 820	105 300	112 300	115 780
...VAT on domestic goods	3325	62 550	60 920	58 260	65 330	73 700	74 470
...VAT on imported goods	3330	46 680	54 980	58 400	52 550	51 410	55 630
..Import duties and agricultural levies - Total	9920	250	170	-10	30	90	100
...Customs duties	3341	170	160	30	50	120	110
...Levies on agricultural goods	3346	80	10	-40	-20	-30	-10
..Excise duties - Total	9930	45 425	46 581	46 993	48 185	48 824	49 812
...Excise duty on mineral oils	3360	23 338	24 033	24 521	25 644	26 136	27 032
...Excise duty on tobacco	3365	13 881	14 429	14 452	14 480	14 507	14 555
...Excise duty and other income from monopoly on matches and lighters ⁽³⁾	3370	5	0	0	0	0	0
...Excise duty and other income from spirits monopoly	3375	4 277	4 238	4 153	4 065	4 072	4 000
...Excise duty on sparkling wines	3385	683	695	684	698	776	831
...Excise duty on beer	3390	1 290	1 250	1 250	1 260	1 260	1 250
...Excise duty on sugar	3395	140	139	143	144	140	147
...Sugar production and storage levies	3401	0	0	-10	0	0	0
...Excise duty on coffee	3405	1 588	1 569	1 567	1 657	1 693	1 752
...Excise duty on tea	3410	62	64	62	60	61	61
...Excise duty on salt	3420	42	42	42	43	42	42
...Excise duty on lamps	3430	119	122	129	134	137	142
..Taxes on services - Total	9940	6 170	6 470	7 140	7 670	8 050	8 520
...Insurance tax	3450	2 160	2 280	2 480	2 580	2 730	2 900
...Fire insurance tax	3455	310	330	360	360	370	390
...Betting and gaming tax	3470	1 430	1 420	1 570	1 750	1 850	1 920
...Quasi-tax receipts ⁽⁴⁾	3475	2 270	2 400	2 670	2 920	3 080	3 300
...Duty on beverages	3480	0	40	60	60	20	10
..Taxes on ownership of land and buildings - Total	9950	590	640	670	690	720	740
...Tax on real-estate	3490	590	640	670	690	720	740
..Stamp, registration and similar duties - Total	9960	3 014	3 357	3 555	3 871	4 167	4 262
...Real estate transfer tax	3500	1 940	2 240	2 150	2 240	2 730	2 980
...Supplementary real-estate transfer tax	3510	20	20	20	30	20	20
...Capital duty	3515	348	356	424	485	449	376
...Stock exchange turnover tax	3520	306	341	561	746	648	586
...Bills of exchange tax	3525	400	400	400	370	320	300
..Other taxes linked to production and imports - Total	9970	13 650	13 680	14 680	16 120	16 750	18 210
...Tax on motor vehicles paid by enterprises	3545	3 280	3 420	3 450	4 390	3 930	3 840
...Tax on industry and trade	3550	6 240	6 130	6 860	6 980	6 760	7 230
...Administrative charges	3565	2 110	2 140	2 190	2 240	2 310	2 470
...Special levies ⁽⁵⁾	3570	2 020	1 990	2 180	2 510	3 750	4 670
Total tax receipts	9000	348 349	368 208	385 668	394 666	411 051	426 344
Taxes and social contributions	8560	348 349	368 208	385 668	394 666	411 051	426 344
Tax on motor vehicles - Total	3540	6 980	7 280	7 350	9 350	8 360	8 170
Local Government (S62)							
Current taxes on income and wealth - Total	9100	22 600	23 700	25 330	26 130	28 030	28 890
..Income tax	3250	4 060	3 990	4 180	4 260	4 380	4 750
..Wages tax	3255	18 340	19 500	20 940	21 650	23 430	23 910
..Capital yields tax	3260	:	:	:	:	:	:
..Tax on dogs	3280	170	180	180	190	190	200
..Hunting and fishing tax	3285	30	30	30	30	30	30

2. Recettes détaillées par sous-secteur receveur

Mio DM

1989	1990	1991	1992	1993	1994	Code 10..8xxxx	
250 350	240 320	293 920	323 500	320 680	324 290	9100	Impôts courants sur le revenu et le patrimoine - Total
32 500	32 440	38 480	38 630	30 390	24 500	3250	..Impôt sur le revenu
158 540	153 940	195 860	223 310	222 970	232 750	3255	..Impôt sur les traitements et salaires
12 650	10 830	11 580	11 730	21 450	29 830	3260	..Impôt sur les revenus de capitaux mobiliers
0	0	0	0	0	0	3265	..Taxe complémentaire
35 980	32 190	35 290	35 940	31 560	23 010	3270	..Impôt sur les bénéfices des sociétés
50	60	60	70	70	70	3280	..Impôt sur les chiens
5 770	6 330	6 730	6 750	6 790	6 620	3290	..Impôt sur la fortune
4 860	4 530	5 920	7 070	7 450	7 510	3305	..Taxe sur les véhicules des ménages
2 080	3 020	2 630	3 030	3 070	3 570	9200	Impôts en capital - Total
0	0	0	0	30	100	3310	..Contribution libératoire aux charges
2 080	3 020	2 630	3 030	3 040	3 470	3315	..Droit de succession et de donation
215 746	237 958	284 068	310 012	330 012	360 557	9980	Impôts liés à la production et à l'importation - Total
123 030	140 810	164 520	176 960	196 640	211 870	9910	..TVA et taxes générales sur le chiffre d'affaires - Total
123 030	140 810	164 520	176 960	196 640	211 870	9800	...TVA grevant les produits ⁽²⁾
74 050	85 400	102 880	118 500	175 290	194 460	3325	...TVA sur les produits nationaux
63 480	69 570	80 880	80 450	41 820	40 430	3330	...TVA sur les produits importés
90	150	150	-100	-40	70	9920	..Droits d'importation et prélèvements agricoles - Total
90	150	110	-140	-120	-10	3341	...Droits d'importation
0	0	40	40	80	80	3346	...Prélèvements agricoles
56 703	59 898	77 863	85 298	86 005	94 222	9930	..Droits d'accise - Total
32 965	34 621	47 266	55 166	56 300	63 848	3360	...Droit d'accise sur les huiles minérales
15 509	16 370	19 590	19 253	19 459	20 265	3365	...Droit d'accise sur le tabac
0	0	0	0	0	0	3370	...Droit d'accise sur les allumettes ⁽³⁾
3 919	4 230	5 649	5 544	5 134	4 889	3375	...Droit d'accise sur l'alcool
857	966	1 051	1 083	1 137	1 148	3385	...Droit d'accise sur les vins mousseux
1 260	1 360	1 640	1 630	1 770	1 800	3390	...Droit d'accise sur la bière
143	154	180	183	13	0	3395	...Droit d'accise sur le sucre
0	0	0	0	-10	0	3401	...Cotisations sucre
1 793	1 928	2 151	2 124	2 165	2 272	3405	...Droit d'accise sur le café
60	61	67	59	6	0	3410	...Droit d'accise sur le thé
43	45	53	56	3	0	3420	...Droit d'accise sur le sel
154	163	216	200	28	0	3430	...Droit d'accise sur les ampoules et appareils d'éclairage
9 790	10 220	12 640	15 710	17 360	19 990	9940	Impôts sur les services - Total
4 190	4 430	5 860	8 090	9 290	11 400	3450	..Taxe sur les assurances
380	390	440	470	560	590	3455	...Taxe sur les assurances incendie
1 940	2 050	2 410	2 620	2 600	2 860	3470	..Taxe sur les jeux et paris
3 280	3 350	3 930	4 530	4 910	5 140	3475	..Recettes assimilées à des impôts ⁽⁴⁾
0	0	0	0	0	0	3480	...Taxe sur les boissons
780	810	860	1 040	1 140	1 340	9950	Impôts sur la propriété foncière et immobilière - Total
780	810	860	1 040	1 140	1 340	3490	..Impôt foncier
5 323	5 810	5 295	5 454	6 007	7 145	9960	Droits de timbre, d'enregistrement et de mutation - Total
3 610	3 910	4 240	5 130	5 900	7 030	3500	..Impôt sur les mutations foncières
20	30	20	30	30	40	3510	...Supplément impôt mutation foncière
562	754	576	214	59	54	3515	..Droit d'apport
831	826	139	30	18	21	3520	..Taxe sur les opérations de bourse
300	290	320	50	0	0	3525	..Taxe sur les lettres de change
20 030	20 260	22 740	25 650	22 900	25 920	9970	Autres impôts liés à la production et à l'importation - Total
4 310	3 780	5 100	6 260	6 610	6 670	3545	..Taxe sur les véhicules des entreprises
7 720	8 080	8 790	9 990	6 820	8 700	3550	..Impôt commercial
2 580	2 850	3 480	3 880	4 330	4 570	3565	..Redevances administratives
5 420	5 550	5 370	5 520	5 140	5 980	3570	..Contributions spéciales ⁽⁵⁾
468 176	481 298	580 618	636 542	653 762	688 417	9000	Total des impôts
468 176	481 298	580 618	636 542	653 762	688 417	8560	Impôts et cotisations sociales
9 170	8 310	11 020	13 330	14 060	14 180	3540	Taxe sur les véhicules à moteur - Total
Administrations locales (S62)							
31 410	30 680	36 840	41 400	42 670	43 380	9100	Impôts courants sur le revenu et le patrimoine - Total
5 300	5 280	5 910	5 910	4 700	3 610	3250	..Impôt sur le revenu
25 880	25 170	30 680	35 200	36 350	37 790	3255	..Impôt sur les traitements et salaires
:	:	0	0	1 290	1 640	3260	..Impôt sur les revenus de capitaux mobiliers
200	200	220	260	280	290	3280	..Impôt sur les chiens
30	30	30	30	50	50	3285	..Impôt sur la chasse et la pêche

Deutschland⁽¹⁾

2. Details of receipts by receiving subsector

Mio DM

	Code 10..8xxxx	1983	1984	1985	1986	1987	1988
Taxes linked to production and imports - Total	9980	28 700	30 960	32 820	34 220	33 650	36 640
..Taxes on services - Total	9940	270	280	300	320	370	420
..Quasi-tax receipts ⁽⁴⁾	3475	270	280	300	320	370	420
..Taxes on ownership of land and buildings - Total	9950	6 180	6 470	6 700	6 940	7 190	7 500
..Tax on real-estate	3490	6 180	6 470	6 700	6 940	7 190	7 500
..Stamp, registration and similar duties - Total	9960	1 190	950	880	880	300	250
..Supplementary real-estate transfer tax	3510	1 190	950	880	880	300	250
..Other taxes linked to production and imports - Total	9970	21 060	23 260	24 940	26 080	25 790	28 470
..Tax on industry and trade	3550	19 950	22 200	23 900	25 000	24 680	27 230
..Administrative charges	3565	1 110	1 060	1 040	1 080	1 110	1 240
Total tax receipts	9000	51 300	54 660	58 150	60 350	61 680	65 530
Taxes and social contributions	8560	51 300	54 660	58 150	60 350	61 680	65 530
Social security funds (S63)							
Actual social contributions	9300	269 160	282 750	297 250	313 390	325 900	341 090
..Employers' actual social contributions	9310	124 350	130 550	136 900	144 390	149 920	156 710
..Employees' actual social contributions	9320	104 880	110 580	116 560	123 450	128 440	134 750
..Social contributions by self-employed and non-employed persons	9330	39 930	41 620	43 790	45 550	47 540	49 630
Taxes and social contributions	8560	269 160	282 750	297 250	313 390	325 900	341 090
Institutions of the European Communities (S92)							
Taxes linked to production and imports - Total	9980	16 000	17 280	16 960	19 460	20 200	22 350
..VAT on products ⁽²⁾	9800	9 170	9 480	9 840	12 580	12 810	14 320

2. Recettes détaillées par sous-secteur receveur

Mio DM

1989	1990	1991	1992	1993	1994	Code 10..8xxxx	
38 820	40 980	44 450	47 840	49 330	50 490	9980	Impôts liés à la production et à l'importation - Total
490	540	580	650	660	680	9940	..Impôts sur les services - Total
490	540	580	650	660	680	3475	..Recettes assimilées à des impôts ⁽⁴⁾
7 720	7 910	9 060	9 740	10 510	11 310	9950	..Impôts sur la propriété foncière et immobilière - Total
7 720	7 910	9 060	9 740	10 510	11 310	3490	..Impôt foncier
260	260	270	280	290	310	9960	..Droits de timbre, d'enregistrement et de mutation - Total
260	260	270	280	290	310	3510	..Supplément impôt mutation foncière
30 350	32 270	34 540	37 170	37 870	38 190	9970	..Autres impôts liés à la production et à l'importation - Total
28 980	30 710	32 530	34 870	35 460	35 380	3550	..Impôt commercial
1 370	1 560	2 010	2 300	2 410	2 810	3565	..Redevances administratives
70 230	71 660	81 290	89 240	92 000	93 870	9000	Total des impôts
70 230	71 660	81 290	89 240	92 000	93 870	8560	Impôts et cotisations sociales
Administrations de sécurité sociale (S63)							
356 940	382 770	484 380	531 500	563 770	602 770	9300	Cotisations sociales effectives
163 530	176 040	223 250	242 050	252 160	269 160	9310	..Cotisations sociales effectives à charge des employeurs
141 040	151 920	192 400	211 420	219 720	235 350	9320	..Cotisations sociales effectives à charge des salariés
52 370	54 810	68 730	78 030	91 890	98 260	9330	..Cotisations sociales effectives des non-salariés
356 940	382 770	484 380	531 500	563 770	602 770	8560	Impôts et cotisations sociales
Institutions communautaires européennes (S92)							
22 930	22 520	29 110	31 200	28 940	31 300	9980	Impôts liés à la production et à l'importation - Total
14 500	14 160	19 240	21 990	20 470	23 020	9800	..TVA grevant les produits ⁽²⁾

Deutschland

Anmerkungen :

- (1) Angaben bis 1990 beziehen sich auf Deutschland nach dem Gebietsstand vor dem 3. Oktober 1990, Angaben ab 1991 nach dem Gebietsstand ab dem 3. Oktober 1990.
- (2) Die Angaben für «Nichtabzugsfähige MwSt» sind geringer als die Summe der Angaben für «MwSt auf inländische Güter» und «MwSt auf eingeführte Güter». Die Differenz ist der an die Institutionen der EG abgeführte Mehrwertsteueranteil.
- (3) Aufhebung der Zündwarensteuer 1981, Abschaffung des Zündwarenmonopols 1983.
- (4) Enthält neben der Vergnügungssteuer und der Schankerlaubnissteuer Abführungen der Rennwett- und Lotteriegesellschaften sowie sonstige Bagatellsteuern vor allem der Gemeinden.
- (5) Diese Angaben setzen sich zusammen aus dem "Kohlepfennig" (abgeschafft 1996) und den "Abgaben nach dem Absatzfondsgesetz". Der "Kohlepfennig" wird im Rahmen des Sondervermögens zur Sicherung des Steinkohleeinsatzes in der Elektrizitätswirtschaft auf den Stromverbrauch erhoben. Abgaben nach dem Absatzfondsgesetz sind Abgaben der Betriebe der Land-, Forst- und Ernährungswirtschaft an den zentralen Fonds zur Absatzförderung der deutschen Land-, Forst- und Ernährungswirtschaft.

Explanatory notes :

- (1) Data until 1990 refer to the territory of Germany as constituted prior to 3 October 1990, from 1991 onwards as constituted since 3 October 1990.
- (2) The data for «VAT on products» are different from the total of «VAT on domestic goods» and «VAT on imported goods». The difference is the part of VAT receipts allotted to the Institutions of the European Communities.
- (3) Excise duty on matches and lighters was abolished 1981 and the monopoly on matches and lighters 1983.
- (4) Includes, besides entertainment tax and tax on the licence to sell beverages, the quasi-tax revenue from betting and gaming companies (Lotto, Toto etc.) and other minor taxes mainly from local authorities.
- (5) This data comprises the "coal levy" (abolished in 1996) and levies pursuant the "Law on the Marketing Fund". The coal levy is a charge levied on electricity consumption for the purpose of a special fund to guarantee the use of coal in electricity production. The "Levies under the Law of the Marketing Fund" are paid by agricultural, forestry and food enterprises to the central fund for promoting the marketing of agriculture, forestry and food production in Germany pursuant to the Law on the Marketing Fund.

Notes explicatives :

- (1) Données jusqu'à 1990 pour l'Allemagne dans sa situation territoriale avant le 3 octobre 1990, à partir de 1991 dans sa situation territoriale depuis le 3 octobre 1990.
- (2) La différence entre «TVA grevant les produits» et le total de «TVA sur les produits nationaux» et «TVA sur les produits importés» est la partie des recettes de la TVA attribuée aux Institutions communautaires européennes.
- (3) Abrogation de l'impôt sur les allumettes en 1981 et suppression du monopole des allumettes en 1983.
- (4) Comprend, outre la taxe sur les spectacles et divertissements et la taxe sur les débits de boissons, les contributions des sociétés de courses et de loteries ainsi que d'autres taxes de moindre importance essentiellement communales.
- (5) Ces données portent sur le "centime charbon" (supprimé en 1996) et les "cotisations perçues au titre de la loi sur le fonds de soutien des ventes". Le "centime charbon" est levé sur la consommation d'électricité dans le cadre du Fonds spécial d'encouragement à la consommation de charbon par l'industrie électrique. Les "cotisations perçues au titre de la loi sur le fonds de soutien des ventes" sont versées par les entreprises des secteurs agricole, horticole et alimentaire au Fond central pour la promotion des ventes des produits agricoles, horticoles et alimentaires allemands.

Elláda

1. Taxes and social contributions

Mrd DR

	ESA	1983	1984	1985	1986	1987	1988
General Government (S60)							
Current taxes on income and wealth - Total	R61	:	:	298.8	377.4	427.9	504.5
Taxes linked to production and imports - Total	R20	:	:	784.4	1 034.3	1 216.4	1 329.9
.VAT on products	R21	:	:	0.0	0.0	498.7	599.0
Capital taxes - Total	R72	:	:	15.9	21.4	25.0	31.1
Actual social contributions	R62	:	:	:	:	:	:
.Employers' actual social contributions	R621	:	:	:	:	:	:
.Employees' actual social contributions	R622	:	:	:	:	:	:
.Social contributions by self-employed and non-employed persons	R623	:	:	:	:	:	:
Taxes and social contributions		:	:	:	:	:	:
Central Government (S61)							
Current taxes on income and wealth - Total	R61	:	:	295.8	373.7	423.5	498.9
Taxes linked to production and imports - Total	R20	:	:	716.4	962.1	1 148.1	1 255.3
.VAT on products	R21	:	:	0.0	0.0	498.7	599.0
Capital taxes - Total	R72	:	:	15.3	20.5	23.7	29.7
Actual social contributions	R62	:	:	:	:	:	:
.Employers' actual social contributions	R621	:	:	:	:	:	:
.Employees' actual social contributions	R622	:	:	:	:	:	:
.Social contributions by self-employed and non-employed persons	R623	:	:	:	:	:	:
Taxes and social contributions		:	:	:	:	:	:
Local Government (S62)							
Current taxes on income and wealth - Total	R61	:	:	3.0	3.7	4.3	5.6
Taxes linked to production and imports - Total	R20	:	:	9.6	11.5	12.0	13.8
.VAT on products	R21	:	:	0.0	0.0	0.0	0.0
Capital taxes - Total	R72	:	:	0.6	0.9	1.3	1.3
Actual social contributions	R62	:	:	:	:	:	:
.Employers' actual social contributions	R621	:	:	:	:	:	:
.Employees' actual social contributions	R622	:	:	:	:	:	:
.Social contributions by self-employed and non-employed persons	R623	:	:	:	:	:	:
Taxes and social contributions		:	:	:	:	:	:
Social security funds (S63)							
Current taxes on income and wealth - Total	R61	:	:	0.0	0.0	0.0	0.0
Taxes linked to production and imports - Total	R20	:	:	58.4	60.7	56.2	60.9
.VAT on products	R21	:	:	0.0	0.0	0.0	0.0
Capital taxes - Total	R72	:	:	0.0	0.0	0.0	0.0
Actual social contributions	R62	:	:	:	:	:	:
.Employers' actual social contributions	R621	:	:	:	:	:	:
.Employees' actual social contributions	R622	:	:	:	:	:	:
.Social contributions by self-employed and non-employed persons	R623	:	:	:	:	:	:
Taxes and social contributions		:	:	:	:	:	:
Institutions of the European Communities (S92)							
Taxes linked to production and imports - Total	R20	25.0	28.8	39.8	90.2	73.2	86.1
.VAT on products	R21	:	:	:	:	:	:

1. Impôts et cotisations sociales

Mrd DR

1989	1990	1991	1992	1993	1994	SEC	
Administrations publiques (S60)							
561.5	:	:	:	:	:	R61	Impôts courants sur le revenu et le patrimoine - Total
1 463.1	:	:	:	:	:	R20	Impôts liés à la production et à l'importation - Total
714.3	961.2	1 325.0	1 490.0	1 655.0	:	R21	.TVA grevant les produits
35.1	:	:	:	:	:	R72	Impôts en capital - Total
:	:	:	:	:	:	R62	Cotisations sociales effectives
512.2	595.0	679.0	799.9	:	:	R621	.Cotisations sociales effectives à charge des employeurs
424.8	488.6	620.0	784.2	:	:	R622	.Cotisations sociales effectives à charge des salariés
:	:	:	:	:	:	R623	.Cotisations sociales effectives des non-salariés
:	:	:	:	:	:		Impôts et cotisations sociales
Administration centrale (S61)							
556.5	779.8	1 105.7	1 183.2	1 310.8	:	R61	Impôts courants sur le revenu et le patrimoine - Total
1 384.3	1 860.4	2 446.9	2 923.3	3 144.2	:	R20	Impôts liés à la production et à l'importation - Total
714.3	961.2	1 325.0	1 490.0	1 543.7	:	R21	.TVA grevant les produits
33.4	48.2	61.8	72.4	75.5	:	R72	Impôts en capital - Total
:	:	:	:	:	:	R62	Cotisations sociales effectives
:	:	:	:	:	:	R621	.Cotisations sociales effectives à charge des employeurs
:	:	:	:	:	:	R622	.Cotisations sociales effectives à charge des salariés
:	:	:	:	:	:	R623	.Cotisations sociales effectives des non-salariés
:	:	:	:	:	:		Impôts et cotisations sociales
Administrations locales (S62)							
5.0	:	:	:	:	:	R61	Impôts courants sur le revenu et le patrimoine - Total
12.7	:	:	:	:	:	R20	Impôts liés à la production et à l'importation - Total
0.0	0.0	0.0	0.0	:	:	R21	.TVA grevant les produits
1.7	:	:	:	:	:	R72	Impôts en capital - Total
:	:	:	:	:	:	R62	Cotisations sociales effectives
:	:	:	:	:	:	R621	.Cotisations sociales effectives à charge des employeurs
:	:	:	:	:	:	R622	.Cotisations sociales effectives à charge des salariés
:	:	:	:	:	:	R623	.Cotisations sociales effectives des non-salariés
:	:	:	:	:	:		Impôts et cotisations sociales
Administrations de sécurité sociale (S63)							
0.0	0.0	0.0	0.0	:	:	R61	Impôts courants sur le revenu et le patrimoine - Total
66.0	68.4	80.3	168.0	:	:	R20	Impôts liés à la production et à l'importation - Total
0.0	0.0	0.0	0.0	:	:	R21	.TVA grevant les produits
0.0	0.0	0.0	0.0	:	:	R72	Impôts en capital - Total
:	:	:	:	:	:	R62	Cotisations sociales effectives
512.2	595.0	679.0	799.9	:	:	R621	.Cotisations sociales effectives à charge des employeurs
424.9	488.6	620.0	784.2	:	:	R622	.Cotisations sociales effectives à charge des salariés
:	:	:	:	:	:	R623	.Cotisations sociales effectives des non-salariés
:	:	:	:	:	:		Impôts et cotisations sociales
Institutions communautaires européennes (S92)							
105.4	117.7	177.4	193.0	267.6	:	R20	Impôts liés à la production et à l'importation - Total
:	:	:	:	:	:	R21	.TVA grevant les produits

Elláda

2. Details of receipts by receiving subsector

Mrd DR

	Code 34..8xxxx	1983	1984	1985	1986	1987	1988
General Government (S60)							
Current taxes on income and wealth - Total	9100	:	:	298.8	377.4	427.9	504.5
.Corporate income tax	0050	:	:	53.7	83.9	107.3	107.4
.Tax on income from ships	0100	:	:	3.5	3.8	3.4	3.3
.Personal income tax	0150	:	:	215.6	255.7	277.8	344.3
.Fines and surcharges related to income tax	0200	:	:	3.3	5.1	5.9	8.1
.Tax on income from real estate	0250	:	:	1.9	2.3	2.4	3.1
.Tax on lottery gains	0300	:	:	1.3	1.7	2.3	3.0
.Other direct taxes	0350	:	:	19.5	24.9	28.8	35.3
Capital taxes - Total	9200	:	:	15.9	21.4	25.0	31.1
.Heritage tax	1050	:	:	15.9	21.4	25.0	31.1
Taxes linked to production and imports - Total	9980	:	:	784.4	1 034.3	1 216.4	1 329.9
.VAT and general turnover taxes - Total	9910	:	:	132.9	156.2	589.7	655.0
..VAT on products	9800	:	:	0.0	0.0	498.7	599.0
..Regulative tax on consumption	2075	:	:	72.3	77.7	63.8	48.2
..Turnover tax on industry	2100	:	:	38.3	52.4	13.2	0.4
..Tax on turnover of banks and insurance companies	2150	:	:	22.2	26.1	14.1	7.5
.Import duties and agricultural levies - Total	9920	:	:	114.8	138.1	62.0	76.1
..Import duties	3050	:	:	114.8	138.1	62.0	76.1
.Excise duties - Total	9930	:	:	195.7	320.8	262.9	297.3
..Sugar tax	4100	:	:	1.8	2.3	0.1	0.0
..Tobacco tax	4150	:	:	59.4	66.6	48.1	73.6
..Alcohol tax	4200	:	:	6.1	7.0	7.3	9.1
..Tax on cars assembled in Greece	4250	:	:	6.3	1.7	6.5	5.6
..Taxes on domestic luxury goods	4300	:	:	1.0	1.1	0.9	0.4
..Other taxes on consumption goods	4350	:	:	8.8	4.9	3.8	1.8
..Tax on petroleum, petroleum products, lubricants and gas	4400	:	:	102.5	225.6	185.8	194.0
..Tax on agricultural products	4450	:	:	2.1	2.6	1.9	1.9
..Taxes on consumption goods relating to previous years	4500	:	:	7.8	8.9	8.6	10.9
.Taxes on services - Total	9940	:	:	20.1	32.3	40.1	57.3
..Tax on bank transactions	5100	:	:	0.0	0.0	33.4	52.3
..Taxes on advertising and hotels	5150	:	:	4.8	6.4	2.1	3.0
..Tax on public spectacles and entertainment	5200	:	:	3.8	4.0	1.9	0.4
..Tax on electricity, communication and transport services	5250	:	:	11.4	22.0	2.7	1.5
.Stamp, registration and similar duties - Total	9960	:	:	212.4	268.5	143.8	114.0
..Tax on transaction of capital goods	7050	:	:	19.4	26.5	28.3	39.5
..Car registration fee	7100	:	:	16.1	14.0	12.7	13.9
..Stamp duties	7150	:	:	177.0	227.9	102.8	60.6
.Other taxes linked to production and imports - Total	9970	:	:	108.5	118.5	117.9	130.2
..Motor vehicle duty	8050	:	:	23.1	24.9	26.0	28.0
..Revenue of state monopolies	8100	:	:	11.0	12.9	14.9	16.1
..Export taxes	8150	:	:	0.4	0.7	0.8	0.8
..Fines and surcharges on indirect taxes	8200	:	:	3.4	4.8	4.7	5.2
..Other indirect taxes	8250	:	:	70.6	75.2	71.5	80.1
Total tax receipts	9000	:	:	1 099.1	1 433.1	1 669.2	1 865.5
.Employers' actual social contributions	9310	:	:	:	:	:	:
.Employees' actual social contributions	9320	:	:	:	:	:	:
Central Government (S61)							
Current taxes on income and wealth - Total	9100	:	:	295.8	373.7	423.5	498.9
.Corporate income tax	0050	:	:	53.7	83.9	107.3	107.4
.Tax on income from ships	0100	:	:	3.5	3.8	3.4	3.3
.Personal income tax	0150	:	:	215.6	255.7	277.8	344.3
.Fines and surcharges related to income tax	0200	:	:	3.3	5.1	5.9	8.1
.Tax on income from real estate	0250	:	:	0.3	0.3	0.2	0.2
.Tax on lottery gains	0300	:	:	1.3	1.7	2.3	3.0
.Other direct taxes	0350	:	:	18.0	23.2	26.7	32.6
Capital taxes - Total	9200	:	:	15.3	20.5	23.7	29.7
.Heritage tax	1050	:	:	15.3	20.5	23.7	29.7
Taxes linked to production and imports - Total	9980	:	:	716.4	962.1	1 148.1	1 255.3
.VAT and general turnover taxes - Total	9910	:	:	132.9	156.2	589.7	655.0

2. Recettes détaillées par sous-secteur receveur

Mrd DR

1989	1990	1991	1992	1993	1994	Code 34..8xxxx	
Administrations publiques (S60)							
561.5	:	:	:	:	:	9100	Impôts courants sur le revenu et le patrimoine - Total
140.3	218.6	233.2	308.7	:	:	0050	.Impôt sur les revenu des personnes morales
3.3	3.1	4.2	3.7	:	:	0100	.Impôt sur le revenu de bateaux
364.8	502.3	794.7	815.1	:	:	0150	.Impôt sur le revenu des personnes physiques
7.8	9.5	16.3	14.4	:	:	0200	.Amendes et taxes additionnelles aux impôts sur le revenu
2.1	:	:	:	:	:	0250	.Impôt sur le revenu de biens immobiliers
2.9	3.7	5.0	7.8	:	:	0300	.Impôt sur les gains à la loterie
40.3	:	:	:	:	:	0350	.Autres impôts directs
35.1	:	:	:	:	:	9200	Impôts en capital - Total
35.1	:	:	:	:	:	1050	.Impôt sur les successions
1 463.1	:	:	:	:	:	9980	Impôts liés à la production et à l'importation - Total
723.5	972.7	1 339.5	:	:	:	9910	.TVA et taxes générales sur le chiffre d'affaires - Total
714.3	961.2	1 325.0	1 490.0	1 655.0	:	9800	..TVA grevant les produits
0.0	0.0	0.0	0.0	:	:	2075	..Impôt de régulation sur la consommation
0.0	0.0	0.0	0.0	:	:	2100	..Impôt sur le chiffre d'affaires de l'industrie
9.2	11.4	14.5	20.0	:	:	2150	..Impôt sur le chiffre d'affaires des banques et compagnies d'assurance
120.1	:	:	:	:	:	9920	.Droits d'importation et prélèvements agricoles - Total
120.1	:	:	:	:	:	3050	..Droits d'importation
257.4	:	:	:	:	:	9930	.Droits d'accise - Total
0.0	0.9	0.0	0.0	:	:	4100	..Taxe sur le sucre
89.4	119.7	146.5	177.0	:	:	4150	..Impôt sur le tabac
10.3	:	:	:	:	:	4200	..Impôt sur l'alcool
6.1	6.9	7.5	3.0	:	:	4250	..Taxe sur les véhicules assemblés en Grèce
0.0	0.0	0.0	0.0	:	:	4300	..Taxes sur les produits domestiques de luxe
7.7	9.7	13.8	10.8	:	:	4350	..Autres taxes sur les biens de consommation
130.2	215.1	217.2	488.8	:	:	4400	..Taxe sur le pétrole, produits pétroliers, lubrifiants, gaz
2.5	:	:	:	:	:	4450	..Impôt sur les produits agricoles
11.2	21.2	65.5	49.0	:	:	4500	..Impôts sur les biens de consommation relatifs à des années précédentes
68.8	:	:	:	:	:	9940	.Impôts sur les services - Total
64.2	72.1	81.0	104.7	:	:	5100	..Impôts sur les transactions bancaires
3.7	4.3	6.8	8.5	:	:	5150	..Impôt sur la publicité et les hôtels
0.5	:	:	:	:	:	5200	..Impôt sur les spectacles publics et les divertissements
0.4	:	:	:	:	:	5250	..Impôt sur l'électricité, les services de communication et de transport
151.8	202.3	274.4	274.4	:	:	9960	.Droits de timbre, d'enregistrement et de mutation - Total
55.2	78.6	103.2	82.1	:	:	7050	..Impôt sur les transactions de biens de capital
17.5	25.2	39.0	22.0	:	:	7100	..Taxe d'enregistrement des véhicules
79.2	98.4	132.2	170.3	:	:	7150	..Droits de timbre
141.5	:	:	:	:	:	9970	.Autres impôts liés à la production et à l'importation - Total
28.7	38.5	49.0	46.0	:	:	8050	..Impôt sur les véhicules à moteur
20.4	19.6	27.1	20.0	:	:	8100	..Recettes provenant des monopoles d'Etat
0.9	:	:	:	:	:	8150	..Droits et taxes à l'exportation
6.1	6.7	10.3	10.5	:	:	8200	..Amendes et taxes additionnelles aux impôts indirects
85.4	:	:	:	:	:	8250	..Autres impôts indirects
2 059.7	:	:	:	:	:	9000	Total des impôts
512.2	595.0	679.0	799.9	:	:	9310	.Cotisations sociales effectives à charge des employeurs
424.8	488.6	620.0	784.2	:	:	9320	.Cotisations sociales effectives à charge des salariés
Administration centrale (S61)							
556.5	779.8	1 105.7	1 183.2	1 310.8	:	9100	Impôts courants sur le revenu et le patrimoine - Total
140.3	218.6	233.2	308.7	353.5	:	0050	.Impôt sur les revenu des personnes morales
3.3	3.1	4.2	3.7	3.7	:	0100	.Impôt sur le revenu de bateaux
364.8	502.3	794.7	815.1	812.5	:	0150	.Impôt sur le revenu des personnes physiques
7.8	9.5	16.3	14.4	30.3	:	0200	.Amendes et taxes additionnelles aux impôts sur le revenu
0.2	0.8	2.5	3.4	6.2	:	0250	.Impôt sur le revenu de biens immobiliers
2.9	3.7	5.0	7.8	5.2	:	0300	.Impôt sur les gains à la loterie
37.2	41.7	49.8	30.1	99.4	:	0350	.Autres impôts directs
33.4	48.2	61.8	72.4	75.5	:	9200	Impôts en capital - Total
33.4	48.2	61.8	72.4	75.5	:	1050	.Impôt sur les successions
1 384.3	1 860.4	2 446.9	2 923.3	3 144.2	:	9980	Impôts liés à la production et à l'importation - Total
723.5	972.7	1 339.5	1 510.0	1 567.6	:	9910	.TVA et taxes générales sur le chiffre d'affaires - Total

Elláda

2. Details of receipts by receiving subsector

Mrd DR

	Code 34..8xxxx	1983	1984	1985	1986	1987	1988
..VAT on products	9800	:	:	0.0	0.0	498.7	599.0
..Regulative tax on consumption	2075	:	:	72.3	77.7	63.8	48.2
..Turnover tax on industry	2100	:	:	38.3	52.4	13.2	0.4
..Tax on turnover of banks and insurance companies	2150	:	:	22.2	26.1	14.1	7.5
.Import duties and agricultural levies - Total	9920	:	:	113.9	137.4	61.3	74.9
..Import duties	3050	:	:	113.9	137.4	61.3	74.9
.Excise duties - Total	9930	:	:	193.2	317.6	260.3	294.6
..Sugar tax	4100	:	:	1.8	2.3	0.1	0.0
..Tobacco tax	4150	:	:	59.4	66.6	48.1	73.6
..Alcohol tax	4200	:	:	5.7	6.5	6.6	8.3
..Tax on cars assembled in Greece	4250	:	:	6.3	1.7	6.5	5.6
..Taxes on domestic luxury goods	4300	:	:	1.0	1.1	0.9	0.4
..Other taxes on consumption goods	4350	:	:	8.8	4.9	3.8	1.8
..Tax on petroleum, petroleum products, lubricants and gas	4400	:	:	102.5	225.6	185.8	194.0
..Taxes on consumption goods relating to previous years	4500	:	:	7.8	8.9	8.6	10.9
.Taxes on services - Total	9940	:	:	18.9	31.2	38.6	55.8
..Tax on bank transactions	5100	:	:	0.0	0.0	33.4	52.3
..Taxes on advertising and hotels	5150	:	:	4.8	6.4	2.1	3.0
..Tax on public spectacles and entertainment	5200	:	:	2.6	2.9	0.4	0.4
..Tax on electricity, communication and transport services	5250	:	:	11.4	22.0	2.7	0.0
.Stamp, registration and similar duties - Total	9960	:	:	212.4	268.5	143.8	114.0
..Tax on transaction of capital goods	7050	:	:	19.4	26.5	28.3	39.5
..Car registration fee	7100	:	:	16.1	14.0	12.7	13.9
..Stamp duties	7150	:	:	177.0	227.9	102.8	60.6
.Other taxes linked to production and imports - Total	9970	:	:	45.1	51.1	54.5	60.9
..Motor vehicle duty	8050	:	:	23.1	24.9	26.0	28.0
..Revenue of state monopolies	8100	:	:	11.0	12.9	14.9	16.1
..Fines and surcharges on indirect taxes	8200	:	:	3.4	4.8	4.7	5.2
..Other indirect taxes	8250	:	:	7.6	8.5	9.0	11.6
Total tax receipts	9000	:	:	1 027.4	1 356.2	1 595.3	1 783.9
Local Government (S62)							
Current taxes on income and wealth - Total	9100	:	:	3.0	3.7	4.3	5.6
..Tax on income from real estate	0250	:	:	1.6	2.0	2.2	2.9
..Other direct taxes	0350	:	:	1.5	1.7	2.1	2.7
Capital taxes - Total	9200	:	:	0.6	0.9	1.3	1.3
..Heritage tax	1050	:	:	0.6	0.9	1.3	1.3
Taxes linked to production and imports - Total	9980	:	:	9.6	11.5	12.0	13.6
..Import duties and agricultural levies - Total	9920	:	:	1.0	0.6	0.7	1.2
..Import duties	3050	:	:	1.0	0.6	0.7	1.2
..Excise duties - Total	9930	:	:	2.5	3.2	2.6	2.7
..Alcohol tax	4200	:	:	0.4	0.5	0.7	0.8
..Tax on agricultural products	4450	:	:	2.1	2.6	1.9	1.9
.Taxes on services - Total	9940	:	:	1.2	1.1	1.5	1.5
..Tax on public spectacles and entertainment	5200	:	:	1.2	1.1	1.5	0.8
..Tax on electricity, communication and transport services	5250	:	:	0.0	0.0	0.0	1.5
.Other taxes linked to production and imports - Total	9970	:	:	4.9	6.6	7.2	8.4
..Export taxes	8150	:	:	0.4	0.7	0.8	0.8
..Other indirect taxes	8250	:	:	4.6	5.9	6.3	7.6
Total tax receipts	9000	:	:	13.3	16.1	17.6	20.7
Social security funds (S63)							
Taxes linked to production and imports - Total	9980	:	:	58.4	60.7	56.2	60.9
..Other taxes linked to production and imports - Total	9970	:	:	58.4	60.7	56.2	60.9
..Other indirect taxes	8250	:	:	58.4	60.7	56.2	60.9
Total tax receipts	9000	:	:	58.4	60.7	56.2	60.9
..Employers' actual social contributions	9310	:	:	:	:	:	:
..Employees' actual social contributions	9320	:	:	:	:	:	:

2. Recettes détaillées par sous-secteur receveur

Mrd DR

1989	1990	1991	1992	1993	1994	Code 34..8xxxx	
714.3	961.2	1 325.0	1 490.0	1 543.7		9800	..TVA grevant les produits
0.0	0.0	0.0	0.0	0.0		2075	..Impôt de régulation sur la consommation
0.0	0.0	0.0	0.0	0.0		2100	..Impôt sur le chiffre d'affaires de l'industrie
9.2	11.4	14.5	20.0	23.9		2150	..Impôt sur le chiffre d'affaires des banques et compagnies d'assurance
118.6	142.9	168.1	174.7	109.5		9920	..Droits d'importation et prélèvements agricoles - Total
118.6	142.9	168.1	174.7	109.5		3050	..Droits d'importation
254.4	390.4	473.6	753.6	1 017.3		9930	..Droits d'accise - Total
0.0	0.9	0.0	0.0	0.0		4100	..Taxe sur le sucre
89.4	119.7	146.5	177.0	240.5		4150	..Impôt sur le tabac
9.7	16.9	23.2	25.0	36.8		4200	..Impôt sur l'alcool
6.1	6.9	7.5	3.0	2.2		4250	..Taxe sur les véhicules assemblés en Grèce
0.0	0.0	0.0	0.0	0.0		4300	..Taxes sur les produits domestiques de luxe
7.7	9.7	13.8	10.8	4.7		4350	..Autres taxes sur les biens de consommation
130.2	215.1	217.2	488.8	706.9		4400	..Taxe sur le pétrole, produits pétroliers, lubrifiants, gaz
11.2	21.2	65.5	49.0	25.5		4500	..Impôts sur les biens de consommation relatifs à des années précédentes
68.3	76.8	88.4	113.8	90.5		9940	..Impôts sur les services - Total
64.2	72.1	81.0	104.7	79.9		5100	..Impôts sur les transactions bancaires
3.7	4.3	6.8	8.5	9.8		5150	..Impôt sur la publicité et les hôtels
0.5	0.4	0.6	0.6	0.7		5200	..Impôt sur les spectacles publics et les divertissements
0.0	0.0	0.0	0.0	0.0		5250	..Impôt sur l'électricité, les services de communication et de transport
151.8	202.3	274.4	274.4	273.0		9960	..Droits de timbre, d'enregistrement et de mutation - Total
55.2	78.6	103.2	82.1	85.4		7050	..Impôt sur les transactions de biens de capital
17.5	25.2	39.0	22.0	27.6		7100	..Taxe d'enregistrement des véhicules
79.2	98.4	132.2	170.3	106.1		7150	..Droits de timbre
67.7	75.3	102.9	96.8	86.3		9970	..Autres impôts liés à la production et à l'importation - Total
28.7	38.5	49.0	46.0	50.9		8050	..Impôt sur les véhicules à moteur
20.4	19.6	27.1	20.0	20.4		8100	..Recettes provenant des monopoles d'Etat
6.1	6.7	10.3	10.5	14.9		8200	..Amendes et taxes additionnelles aux impôts indirects
12.6	10.5	16.5	20.3	0.1		8250	..Autres impôts indirects
1 974.2	2 688.4	3 614.4	4 178.9	4 530.5		9000	Total des impôts
Administrations locales (S62)							
5.0	:	:	:	:		9100	Impôts courants sur le revenu et le patrimoine - Total
1.9	:	:	:	:		0250	..Impôt sur le revenu de biens immobiliers
3.1	:	:	:	:		0350	..Autres impôts directs
1.7	:	:	:	:		9200	Impôts en capital - Total
1.7	:	:	:	:		1050	..Impôt sur les successions
12.7	:	:	:	:		9980	Impôts liés à la production et à l'importation - Total
1.5	:	:	:	:		9920	..Droits d'importation et prélèvements agricoles - Total
1.5	:	:	:	:		3050	..Droits d'importation
3.0	:	:	:	:		9930	..Droits d'accise - Total
0.6	:	:	:	:		4200	..Impôt sur l'alcool
2.4	:	:	:	:		4450	..Impôt sur les produits agricoles
0.4	:	:	:	:		9940	..Impôts sur les services - Total
0.0	:	:	:	:		5200	..Impôt sur les spectacles publics et les divertissements
0.4	:	:	:	:		5250	..Impôt sur l'électricité, les services de communication et de transport
7.8	:	:	:	:		9970	..Autres impôts liés à la production et à l'importation - Total
0.8	:	:	:	:		8150	..Droits et taxes à l'exportation
7.0	:	:	:	:		8250	..Autres impôts indirects
19.4	:	:	:	:		9000	Total des impôts
Administrations de sécurité sociale (S63)							
66.0	68.4	80.3	168.0	:		9980	Impôts liés à la production et à l'importation - Total
66.0	68.4	80.3	168.0	:		9970	..Autres impôts liés à la production et à l'importation - Total
66.0	68.4	80.3	168.0	:		8250	..Autres impôts indirects
66.0	68.4	80.3	168.0	:		9000	Total des impôts
512.2	595.0	679.0	799.9	:		9310	..Cotisations sociales effectives à charge des employeurs
424.9	488.6	620.0	784.2	:		9320	..Cotisations sociales effectives à charge des salariés

Elláda

2. Details of receipts by receiving subsector

Mrd DR

	Code 34..8xxxx	1983	1984	1985	1986	1987	1988
Institutions of the European Communities (S92)							
Taxes linked to production and imports - Total	9980	25.0	28.8	39.8	90.2	73.2	86.1

2. Recettes détaillées par sous-secteur receveur

Mrd DR

1989	1990	1991	1992	1993	1994	Code 34..8xxxx	
							Institutions communautaires européennes (S92)
105.4	117.7	177.4	193.0	267.6		: 9980	Impôts liés à la production et à l'importation - Total

España

1. Taxes and social contributions

Mrd PTA

	ESA	1983	1984	1985	1986	1987	1988
General Government (S60)							
Current taxes on income and wealth - Total	R61	1 748.1	2 085.6	2 394.4	2 655.0	3 705.3	4 196.6
Taxes linked to production and imports - Total	R20	1 900.1	2 271.4	2 668.7	3 401.3	3 773.8	4 162.1
.VAT on products	R21	0.0	0.0	0.0	1 403.3	1 842.1	2 044.2
Capital taxes - Total	R72	34.2	45.7	58.4	60.5	72.4	98.5
Actual social contributions	R62	2 787.3	3 011.0	3 340.6	3 794.4	4 269.6	4 676.9
.Employers' actual social contributions	R621	2 151.4	2 244.2	2 348.6	2 694.5	3 046.9	3 391.8
.Employees' actual social contributions	R622	469.9	551.3	572.6	652.2	717.8	751.7
.Social contributions by self-employed and non-employed persons	R623	166.0	215.6	419.4	447.7	504.9	533.4
Taxes and social contributions		6 469.7	7 413.7	8 462.2	9 911.2	11 821.2	13 134.1
Central Government (S61)							
Current taxes on income and wealth - Total	R61	1 322.6	1 560.0	1 934.7	2 147.3	3 145.7	3 522.9
Taxes linked to production and imports - Total	R20	1 394.0	1 535.7	1 977.6	2 845.6	3 098.3	3 311.3
.VAT on products	R21	0.0	0.0	0.0	1 289.1	1 688.0	1 857.6
Capital taxes - Total	R72	23.6	15.5	12.5	9.2	8.0	21.3
Actual social contributions	R62	19.4	23.0	30.5	39.0	48.8	47.4
.Employers' actual social contributions	R621	0.0	0.0	0.0	0.0	0.0	0.0
.Employees' actual social contributions	R622	19.4	23.0	30.5	39.0	48.8	47.4
.Social contributions by self-employed and non-employed persons	R623	0.0	0.0	0.0	0.0	0.0	0.0
Taxes and social contributions		2 759.7	3 134.3	3 955.3	5 041.2	6 300.9	6 902.9
Local Government (S62)							
Current taxes on income and wealth - Total	R61	425.3	525.4	459.8	507.7	559.6	673.6
Taxes linked to production and imports - Total	R20	493.1	716.5	670.5	555.6	675.5	850.9
.VAT on products	R21	0.0	0.0	0.0	114.2	154.2	186.6
Capital taxes - Total	R72	10.5	30.1	45.9	51.3	64.4	77.2
Actual social contributions	R62	0.0	0.0	0.0	0.0	0.0	0.1
.Employers' actual social contributions	R621	0.0	0.0	0.0	0.0	0.0	0.0
.Employees' actual social contributions	R622	0.0	0.0	0.0	0.0	0.0	0.1
.Social contributions by self-employed and non-employed persons	R623	0.0	0.0	0.0	0.0	0.0	0.0
Taxes and social contributions		929.0	1 272.0	1 176.2	1 114.6	1 299.5	1 601.9
Social security funds (S63)							
Current taxes on income and wealth - Total	R61	0.0	0.0	0.0	0.0	0.0	0.0
Taxes linked to production and imports - Total	R20	13.0	19.3	20.7	0.0	0.0	0.0
.VAT on products	R21	0.0	0.0	0.0	0.0	0.0	0.0
Capital taxes - Total	R72	0.0	0.0	0.0	0.0	0.0	0.0
Actual social contributions	R62	2 767.9	2 988.0	3 310.0	3 755.4	4 220.8	4 629.4
.Employers' actual social contributions	R621	2 151.4	2 244.2	2 348.6	2 694.5	3 046.9	3 391.8
.Employees' actual social contributions	R622	450.5	528.3	542.1	613.2	669.0	704.2
.Social contributions by self-employed and non-employed persons	R623	166.0	215.6	419.4	447.7	504.9	533.4
Taxes and social contributions		2 780.8	3 007.3	3 330.7	3 755.4	4 220.8	4 629.4
Institutions of the European Communities (S92)							
Taxes linked to production and imports - Total	R20	0.0	0.0	0.0	89.1	134.5	232.1
.VAT on products	R21	0.0	0.0	0.0	64.4	74.4	140.4

1. Impôts et cotisations sociales

Mrd PTA

1989	1990	1991	1992	1993	1994	SEC	
							Administrations publiques (S60)
5 430.6	6 018.0	6 604.4	7 344.1	7 280.0	7 407.7	R61	Impôts courants sur le revenu et le patrimoine - Total
4 657.3	4 976.3	5 400.4	6 092.5	5 838.3	6 568.2	R20	Impôts liés à la production et à l'importation - Total
2 438.1	2 485.6	2 689.9	3 143.5	2 846.2	3 295.1	R21	.TVA grevant les produits
104.8	117.0	106.6	129.0	149.9	174.1	R72	Impôts en capital - Total
5 396.7	6 110.1	6 784.1	7 710.7	8 064.8	8 471.2	R62	Cotisations sociales effectives
3 873.7	4 390.2	4 843.5	5 509.2	5 576.0	:	R621	.Cotisations sociales effectives à charge des employeurs
877.2	994.3	1 083.1	1 202.4	1 359.7	:	R622	.Cotisations sociales effectives à charge des salariés
645.8	725.7	857.5	999.1	1 129.0	:	R623	.Cotisations sociales effectives des non-salariés
15 589.4	17 221.4	18 895.5	21 276.3	21 333.0	22 621.2		Impôts et cotisations sociales
							Administration centrale (S61)
4 674.9	5 096.3	5 627.1	6 291.4	6 126.9	6 237.5	R61	Impôts courants sur le revenu et le patrimoine - Total
3 665.5	3 727.2	4 005.1	4 522.1	4 223.0	4 854.9	R20	Impôts liés à la production et à l'importation - Total
2 231.2	2 234.6	2 413.2	2 819.9	2 486.6	2 907.9	R21	.TVA grevant les produits
17.3	1.4	0.9	1.7	0.0	0.3	R72	Impôts en capital - Total
58.4	61.6	68.8	74.5	84.1	:	R62	Cotisations sociales effectives
0.0	0.0	0.0	0.0	0.0	:	R621	.Cotisations sociales effectives à charge des employeurs
58.4	61.6	68.8	74.5	84.1	:	R622	.Cotisations sociales effectives à charge des salariés
0.0	0.0	0.0	0.0	0.0	:	R623	.Cotisations sociales effectives des non-salariés
8 416.1	8 886.5	9 702.0	10 889.7	10 434.0	:		Impôts et cotisations sociales
							Administrations locales (S62)
755.7	921.8	977.2	1 052.7	1 153.1	1 170.2	R61	Impôts courants sur le revenu et le patrimoine - Total
991.8	1 249.1	1 395.2	1 570.4	1 615.3	1 713.3	R20	Impôts liés à la production et à l'importation - Total
206.9	251.0	276.7	323.5	359.6	387.2	R21	.TVA grevant les produits
87.5	115.6	105.7	127.3	149.9	173.8	R72	Impôts en capital - Total
0.1	0.2	0.2	0.2	0.2	:	R62	Cotisations sociales effectives
0.0	0.0	0.0	0.0	0.0	:	R621	.Cotisations sociales effectives à charge des employeurs
0.1	0.2	0.2	0.2	0.2	:	R622	.Cotisations sociales effectives à charge des salariés
0.0	0.0	0.0	0.0	0.0	:	R623	.Cotisations sociales effectives des non-salariés
1 835.2	2 286.7	2 478.3	2 750.6	2 918.5	:		Impôts et cotisations sociales
							Administrations de sécurité sociale (S63)
0.0	0.0	0.0	0.0	0.0	0.0	R61	Impôts courants sur le revenu et le patrimoine - Total
0.0	0.0	0.0	0.0	0.0	0.0	R20	Impôts liés à la production et à l'importation - Total
0.0	0.0	0.0	0.0	0.0	0.0	R21	.TVA grevant les produits
0.0	0.0	0.0	0.0	0.0	0.0	R72	Impôts en capital - Total
5 338.2	6 048.3	6 715.1	7 635.9	7 980.4	:	R62	Cotisations sociales effectives
3 873.7	4 390.2	4 843.5	5 509.2	5 576.0	:	R621	.Cotisations sociales effectives à charge des employeurs
818.7	932.4	1 014.1	1 127.7	1 275.4	:	R622	.Cotisations sociales effectives à charge des salariés
645.8	725.7	857.5	999.1	1 129.0	:	R623	.Cotisations sociales effectives des non-salariés
5 338.2	6 048.3	6 715.1	7 635.9	7 980.4	:		Impôts et cotisations sociales
							Institutions communautaires européennes (S92)
252.9	379.9	488.5	586.1	586.8	536.9	R20	Impôts liés à la production et à l'importation - Total
154.3	282.7	366.9	443.9	485.4	432.3	R21	.TVA grevant les produits

España

2. Details of receipts by receiving subsector

Mrd PTA

	Code 32..8xxxx	1983	1984	1985	1986	1987	1988
General Government (S60)							
Current taxes on income and wealth – Total	9100	1 748.1	2 085.6	2 394.4	2 655.0	3 705.3	4 196.6
..Personal income tax	4400	1 102.8	1 356.8	1 629.3	1 743.2	2 533.9	2 886.8
..Taxes on income from employment	4405	857.0	1 077.7	1 201.9	1 246.9	1 654.1	1 847.6
..Taxes on capital	4410	115.3	127.4	153.4	184.3	302.8	405.2
..Differential quota and other	4415	130.5	151.7	274.1	312.0	576.9	634.0
..Wealth tax	4430	13.4	8.9	26.9	33.0	44.5	57.2
..Corporation tax	4440	302.6	339.6	445.9	562.8	833.2	887.4
..Taxes on companies capital	4445	115.3	127.4	143.0	172.1	265.7	173.4
..Differential quota and other	4450	187.4	212.2	303.0	390.6	567.5	714.0
..Tax on land and building plots ⁽¹⁾	4460	40.7	48.3	57.5	68.5	73.7	84.9
..Other direct taxes ⁽²⁾	4470	230.5	285.8	0.0	0.0	0.0	0.0
..Miscellaneous and fines ⁽³⁾	4480	58.2	46.2	234.8	247.5	220.0	280.3
Capital taxes – Total	9200	34.2	45.7	58.4	60.5	72.4	98.5
..Taxes on inheritance	4490	23.6	33.6	39.6	44.8	54.9	76.3
..Special contributions	4495	10.5	12.1	18.9	15.7	17.5	22.2
Taxes linked to production and imports – Total	9980	1 900.1	2 271.4	2 668.7	3 401.3	3 773.8	4 162.1
..VAT and general turnover taxes – Total	9910	1 174.5	1 492.4	1 656.1	1 871.6	1 967.5	2 144.5
..VAT on products	9800	0.0	0.0	0.0	1 403.3	1 842.1	2 044.2
..Tax on turnover	4530	684.8	925.5	1 042.2	364.0	95.0	58.4
..Tax on nationally produced luxury goods	4535	202.9	260.6	254.9	58.5	21.6	16.6
..Duty on nationally produced agricultural products ⁽⁴⁾	4540	10.5	16.8	15.7	0.0	0.0	0.0
..Compensatory duties	4545	227.6	248.9	286.2	43.7	8.7	25.2
..Duty on imported agricultural products ⁽⁴⁾	4550	2.4	2.4	5.0	0.0	0.0	0.0
..Tax on imported luxury goods ⁽⁴⁾	4555	46.3	38.1	52.1	2.0	0.0	0.0
..Import duties and agricultural levies – Total	9920	176.1	184.1	213.0	262.7	341.3	340.4
..Import duties	4570	161.5	169.9	198.4	241.9	292.5	280.2
..Regulatory duties and variable compensation	4575	3.2	1.3	0.0	0.0	5.9	2.3
..Canary island import duties	4580	6.8	7.5	8.7	4.0	4.9	5.7
..Duties on goods imported in Ceuta and Melilla	4583	0.0	0.0	0.0	0.0	2.0	2.6
..Other taxes on imports ⁽⁵⁾	4585	4.6	5.4	6.0	16.7	36.0	49.6
...Other taxes on imported hydrocarbons	4586	:	:	1.8	4.0	17.6	32.0
...Other taxes on imported alcohol and beer	4587	:	:	2.4	5.8	9.5	13.1
...Other taxes on imported tobacco	4588	:	:	0.0	6.1	7.5	2.3
...Interest charged on arrears of taxes due and fines	4589	:	:	1.8	0.8	1.4	2.2
..Excise duties – Total	9930	345.4	443.8	497.1	519.0	675.0	719.6
..Special taxes ⁽⁶⁾	4600	345.4	443.8	497.1	519.0	675.0	719.6
...Special taxes on hydrocarbons	4601	:	:	382.7	334.8	487.7	511.8
...Special taxes on alcohol and beer	4602	:	:	51.8	56.3	62.3	69.8
...Special taxes on manufactured tobacco	4603	:	:	0.0	105.3	125.0	138.2
...Special taxes on telephone calls	4604	:	:	62.5	22.7	0.0	0.0
...Special taxes on certain means of transport	4605	:	:	0.0	0.0	0.0	0.0
..Taxes on services – Total	9940	94.2	104.7	116.1	129.1	152.1	166.2
..Lottery and gambling taxes	4610	94.2	104.7	116.1	129.1	152.1	166.2
..Stamp, registration and similar duties – Total	9960	140.8	157.5	191.3	206.2	250.9	320.7
..Capital transfer taxes and stamp duties	4630	140.8	157.5	191.3	206.2	250.9	320.7
..Other taxes linked to production and imports – Total	9970	270.1	249.4	311.5	539.0	398.7	474.0
..Fiscal monopolies	4640	106.2	64.7	136.6	342.2	111.6	158.7
..Fiscal licence ⁽⁷⁾	4645	54.0	56.4	61.1	81.2	129.5	139.7
..Tax on economical activities	4647	0.0	0.0	0.0	0.0	0.0	0.0
..Canary island duties on nationally produced goods	4650	10.0	11.1	12.8	18.0	21.9	25.5
..Duties on nationally produced goods in Ceuta and Melilla	4653	0.0	0.0	0.0	0.0	2.4	2.8
..Municipal road tax (paid by enterprises)	4655	34.1	31.1	13.5	14.2	16.0	18.8
..Miscellaneous and fines	4660	65.8	86.1	87.5	83.4	117.3	129.4
..Adjustment for tax rebates on exports	4675	-301.0	-360.3	-316.3	-126.3	-11.7	-2.3
Total tax receipts	9000	3 682.4	4 402.6	5 121.6	6 116.7	7 551.6	8 457.7
Actual social contributions	9300	2 787.3	3 011.0	3 340.6	3 794.4	4 269.6	4 676.5
..Employers' actual social contributions	9310	2 151.4	2 244.2	2 348.6	2 694.5	3 046.9	3 391.8
..Employees' actual social contributions	9320	469.9	551.3	572.6	652.2	717.8	751.7
..Social contributions by self-employed and non-employed persons	9330	166.0	215.6	419.4	447.7	504.9	533.4
Taxes and social contributions	8560	6 469.7	7 413.7	8 462.2	9 911.2	11 821.2	13 134.2

2. Recettes détaillées par sous-secteur receveur

Mrd PTA

1989	1990	1991	1992	1993	1994	Code 32..8xxxx	
							Administrations publiques (S60)
5 430.6	6 018.0	6 604.4	7 344.1	7 280.0	7 407.7	9100	Impôts courants sur le revenu et le patrimoine - Total
3 593.3	3 838.9	4 507.0	5 228.8	5 217.6	:	4400	..Impôt sur le revenu des personnes physiques
2 210.1	2 733.2	3 284.2	3 593.2	3 826.2	:	4405	...Retenues sur le travail des personnes
518.5	755.8	843.0	896.8	952.7	:	4410	...Retenues sur le capital
864.7	350.0	379.8	738.8	438.6	:	4415	..Quota différenciel et reste
36.1	97.1	77.6	87.7	97.4	:	4430	..Impôt sur la fortune
1 376.2	1 584.1	1 498.0	1 428.9	1 299.1	:	4440	..Impôt sur les bénéfices des sociétés
213.5	334.2	381.3	389.7	418.5	:	4445	...Retenues sur le capital
1 162.7	1 249.9	1 116.7	1 039.1	880.5	:	4450	..Quota différenciel et reste
107.3	86.3	54.7	51.5	52.8	:	4460	..Impôt sur les terrains et sur les propriétés non bâties ⁽¹⁾
0.0	0.0	0.0	0.0	0.0	0.0	4470	..Impôts directs en général ⁽²⁾
317.6	411.6	467.1	547.2	613.2	:	4480	..Divers et contraintes ⁽³⁾
104.8	117.0	106.6	129.0	149.9	174.1	9200	Impôts en capital - Total
77.3	83.9	79.9	100.7	125.1	:	4490	..Impôt général sur les successions et contraintes
27.4	33.2	26.7	28.3	24.8	:	4495	..Contributions spéciales
4 657.3	4 976.3	5 400.4	6 092.5	5 838.3	6 568.2	9980	Impôts liés à la production et à l'importation - Total
2 516.9	2 563.5	2 768.9	3 224.4	2 903.6	:	9910	..TVA et taxes générales sur le chiffre d'affaires - Total
2 438.1	2 485.6	2 689.9	3 143.5	2 846.2	3 295.1	9800	..TVA grevant les produits
46.1	41.8	28.9	27.7	12.3	:	4530	...Taxe sur le chiffre d'affaires des entreprises
19.7	20.8	20.7	27.3	27.8	:	4535	...Taxe de luxe sur la consommation de biens nationaux
0.0	0.0	0.0	0.0	0.0	:	4540	...Taxe sur les produits agricoles nationaux ⁽⁴⁾
13.0	15.4	29.4	25.9	17.3	:	4545	...Droits compensateurs
0.0	0.0	0.0	0.0	0.0	:	4550	...Taxe sur les produits agricoles importés ⁽⁴⁾
0.0	0.0	0.0	0.0	0.0	:	4555	...Taxe de luxe sur biens importés ⁽⁴⁾
324.7	279.2	218.6	150.8	24.1	:	9920	..Droits d'importation et prélèvements agricoles - Total
288.7	241.6	160.8	73.4	-7.6	:	4570	...Droits de douane
0.6	-1.1	-1.7	-0.4	-2.8	:	4575	...Droits régulateurs et compensatoires variables
5.6	4.2	10.9	14.1	9.9	:	4580	...Taxes prélevées aux Canaries sur les biens importés
2.9	3.1	4.2	2.6	2.5	:	4583	...Taxes sur les marchandises nationales à Ceuta et Melilla
26.9	31.4	44.4	61.0	22.1	:	4585	...Autres impôts sur biens importés ⁽⁵⁾
7.0	7.9	18.0	34.3	5.0	:	4586Autres impôts sur les hydrocarbures importés
15.6	18.1	20.9	20.3	6.7	:	4587Autres impôts sur la bière et l'alcool importé
2.7	2.8	3.3	4.2	9.6	:	4588Autres impôts sur le tabac importé
1.7	2.7	2.3	2.2	0.8	:	4589Intérêts de retard et amendes fiscales
818.0	958.3	1 205.1	1 382.8	1 577.2	:	9930	..Droits d'accise - Total
818.0	958.3	1 205.1	1 382.8	1 577.2	:	4600	...Impôts spéciaux ⁽⁶⁾
579.2	694.7	932.7	1 063.2	1 106.8	:	4601Impôts spéciaux sur les hydrocarbures
82.9	79.6	77.5	83.0	90.6	:	4602Impôts spéciaux sur la bière et l'alcool
155.9	184.0	194.9	236.6	255.2	:	4603Impôts spéciaux sur les tabacs manufacturés
0.0	0.0	0.0	0.0	0.0	:	4604Impôts spéciaux sur l'emploi du téléphone
0.0	0.0	0.0	0.0	124.7	:	4605Impôts spéciaux sur certains moyens de transport
185.1	235.1	268.2	257.4	250.9	:	9940	..Impôts sur les services - Total
185.1	235.1	268.2	257.4	250.9	:	4610	...Impôts sur les combinaisons aléatoires et les jeux
398.5	438.7	444.1	469.1	462.0	:	9960	..Droits de timbre, d'enregistrement et de mutation - Total
398.5	438.7	444.1	469.1	462.0	:	4630	...Impôts sur les transmissions de patrimoine et actes juridiques documentés
415.6	507.0	499.9	608.2	620.5	:	9970	..Autres impôts liés à la production et à l'importation - Total
99.2	90.9	14.4	13.5	14.0	:	4640	...Monopoles fiscaux
151.9	163.0	174.5	8.8	3.9	:	4645	...Licence fiscale ⁽⁷⁾
0.0	0.0	0.0	212.3	241.4	:	4647	...Taxe sur les activités économiques
24.9	18.6	16.2	22.3	15.7	:	4650	...Taxes prélevées aux Canaries sur les biens nationaux
2.8	3.1	3.2	6.8	6.7	:	4653	...Taxes sur les marchandises importées à Ceuta et Melilla
21.3	19.8	21.4	25.9	28.7	:	4655	...Impôt municipal sur la circulation des véhicules (payé par les entreprises)
115.4	211.6	270.3	318.6	310.0	:	4660	...Divers et contraintes
-1.4	-5.5	-4.5	-0.3	0.0	:	4675	..Ajustement pour dégrèvement fiscal sur exportations
10 192.7	11 111.3	12 111.3	13 565.6	13 268.2	14 150.0	9000	Total des impôts
5 396.7	6 110.1	6 784.1	7 710.7	8 064.8	8 471.2	9300	Cotisations sociales effectives
3 873.7	4 390.2	4 843.5	5 509.2	5 576.0	:	9310	..Cotisations sociales effectives à charge des employeurs
877.2	994.3	1 083.1	1 202.4	1 359.7	:	9320	..Cotisations sociales effectives à charge des salariés
645.8	725.7	857.5	999.1	1 129.0	:	9330	..Cotisations sociales effectives des non-salariés
15 589.4	17 221.4	18 895.5	21 276.3	21 333.0	22 621.2	8560	Impôts et cotisations sociales

España

2. Details of receipts by receiving subsector

Mrd PTA

	Code 32..8xxxx	1983	1984	1985	1986	1987	1988
Central Government (S61)							
Current taxes on income and wealth - Total	9100	1 322.6	1 560.0	1 934.7	2 147.3	3 145.7	3 522.9
..Personal income tax	4400	1 102.8	1 356.8	1 494.2	1 591.8	2 328.6	2 655.7
..Taxes on income from employment	4405	857.0	1 077.7	1 090.7	1 130.2	1 509.4	1 675.1
..Taxes on capital	4410	115.3	127.4	136.0	156.0	267.5	379.4
..Differential quota and other	4415	130.5	151.7	267.5	305.6	551.7	601.2
..Wealth tax	4430	13.4	8.9	9.7	9.1	12.3	16.8
..Corporation tax	4440	302.6	339.6	423.0	539.6	791.3	832.7
..Taxes on companies capital	4445	115.3	127.4	137.5	165.1	252.4	156.1
..Differential quota and other	4450	187.4	212.2	285.5	374.5	538.9	676.6
..Miscellaneous and fines ⁽³⁾	4480	23.3	14.7	7.8	6.8	13.5	17.8
..Participation of local government in tax receipts of central government: direct taxes (R61)	4680	-119.4	-159.9	0.0	0.0	0.0	0.0
Capital taxes - Total	9200	23.6	15.5	12.5	9.2	8.0	21.3
..Taxes on inheritance	4490	23.6	15.5	12.5	9.2	8.0	21.3
Taxes linked to production and imports - Total	9980	1 394.0	1 535.7	1 977.6	2 845.6	3 098.3	3 311.3
..VAT and general turnover taxes - Total	9910	927.4	1 149.0	1 251.0	1 671.0	1 768.0	1 936.8
...VAT on products	9800	0.0	0.0	0.0	1 289.1	1 688.0	1 857.6
...Tax on turnover	4530	495.2	685.8	764.9	300.7	71.3	54.0
...Tax on nationally produced luxury goods	4535	158.3	176.3	168.1	35.5	0.0	0.0
...Compensatory duties	4545	227.6	248.9	286.2	43.7	8.7	25.2
...Tax on imported luxury goods ⁽⁴⁾	4555	46.3	38.1	31.8	2.0	0.0	0.0
..Import duties and agricultural levies - Total	9920	169.3	176.6	204.4	258.6	334.4	332.0
...Import duties	4570	161.5	169.9	198.4	241.9	292.5	280.2
...Regulatory duties and variable compensation	4575	3.2	1.3	0.0	0.0	5.9	2.3
...Other taxes on imports ⁽⁵⁾	4585	4.6	5.4	6.0	16.7	36.0	49.6
...Other taxes on imported hydrocarbons	4586	:	:	1.8	4.0	17.6	32.0
...Other taxes on imported alcohol and beer	4587	:	:	2.4	5.8	9.5	13.1
...Other taxes on imported tobacco	4588	:	:	0.0	6.1	7.5	2.3
...Interest charged on arrears of taxes due and fines	4589	:	:	1.8	0.8	1.4	2.2
..Excise duties - Total	9930	345.4	443.8	490.4	516.4	673.6	717.9
...Special taxes ⁽⁶⁾	4600	345.4	443.8	490.4	516.4	673.6	717.9
...Special taxes on hydrocarbons	4601	:	:	382.7	334.8	486.6	511.8
...Special taxes on alcohol and beer	4602	:	:	50.5	53.7	62.3	67.9
...Special taxes on manufactured tobacco	4603	:	:	0.0	105.3	124.7	138.2
...Special taxes on telephone calls	4604	:	:	57.2	22.7	0.0	0.0
...Special taxes on certain means of transport	4605	:	:	0.0	0.0	0.0	0.0
..Taxes on services - Total	9940	72.6	44.6	37.5	31.6	36.8	40.7
...Lottery and gambling taxes	4610	72.6	44.6	37.5	31.6	36.8	40.7
..Stamp, registration and similar duties - Total	9960	140.8	113.5	115.3	111.1	137.2	95.5
..Capital transfer taxes and stamp duties	4630	140.8	113.5	115.3	111.1	137.2	95.5
..Other taxes linked to production and imports - Total	9970	145.0	115.3	195.3	383.2	159.9	191.6
...Fiscal monopolies	4640	106.2	64.7	136.6	342.2	111.6	158.1
...Miscellaneous and fines	4660	38.8	50.5	58.7	41.0	48.3	32.9
..Adjustment for tax rebates on exports	4675	-301.0	-360.3	-316.3	-126.3	-11.7	-2.6
..Participation of local government in tax receipts of central government: production taxes (R20)	4685	-105.6	-146.7	0.0	0.0	0.0	0.0
Total tax receipts	9000	2 740.3	3 111.2	3 924.8	5 002.1	6 252.1	6 855.5
Actual social contributions	9300	19.4	23.0	30.5	39.0	48.8	47.4
..Employees' actual social contributions	9320	19.4	23.0	30.5	39.0	48.8	47.4
Taxes and social contributions	8560	2 759.7	3 134.3	3 955.3	5 041.2	6 300.9	6 902.9
Local Government (S62)							
Current taxes on income and wealth - Total	9100	425.3	525.4	459.8	507.7	559.6	673.6
..Personal income tax	4400	:	:	135.2	151.3	205.3	231.2
..Taxes on income from employment	4405	:	:	111.1	116.7	144.7	172.5
..Taxes on capital	4410	0.0	0.0	17.4	28.3	35.3	25.9
..Differential quota and other	4415	:	:	6.6	6.4	25.2	32.6
..Wealth tax	4430	:	:	17.2	23.8	32.2	40.4
..Corporation tax	4440	:	:	23.0	23.2	41.9	54.7
..Taxes on companies capital	4445	:	:	5.5	7.0	13.3	17.3
..Differential quota and other	4450	:	:	17.5	16.2	28.6	37.3
..Tax on land and building plots ⁽¹⁾	4460	40.7	48.3	57.5	68.5	73.7	84.5

2. Recettes détaillées par sous-secteur receveur

Mrd PTA

1989	1990	1991	1992	1993	1994	Code 32..8xxxx	
Administration centrale (S61)							
4 674.9	5 096.3	5 627.1	6 291.4	6 126.9	6 237.5	9100	Impôts courants sur le revenu et le patrimoine - Total
3 334.0	3 546.9	4 164.1	4 886.2	4 841.3	:	4400	..Impôt sur le revenu des personnes physiques
2 011.4	2 496.6	3 003.0	3 302.4	3 517.9	:	4405	..Retenues sur le travail des personnes
490.9	712.1	792.6	847.5	899.6	:	4410	..Retenues sur le capital
831.6	338.2	368.5	736.3	423.9	:	4415	..Quota différenciel et reste
16.3	18.9	20.1	22.0	25.8	:	4430	..Impôt sur la fortune
1 300.4	1 493.4	1 404.8	1 333.0	1 208.4	:	4440	..Impôt sur les bénéfices des sociétés
189.0	296.9	339.0	347.3	372.8	:	4445	..Retenues sur le capital
1 111.5	1 196.6	1 065.8	985.7	835.6	:	4450	..Quota différenciel et reste
24.2	37.1	38.1	50.2	51.4	:	4480	..Divers et contraintes ⁽³⁾
0.0	0.0	0.0	0.0	0.0	:	4680	..Participation des administrations locales aux impôts reçus par l'administration centrale : impôts directs (R61)
17.3	1.4	0.9	1.7	0.0	0.3	9200	Impôts en capital - Total
17.3	1.4	0.9	1.7	0.0	:	4490	..Impôt général sur les successions et contraintes
3 665.5	3 727.2	4 005.1	4 522.1	4 223.0	4 854.9	9980	Impôts liés à la production et à l'importation - Total
2 289.3	2 290.6	2 470.7	2 873.1	2 515.4	:	9910	..TVA et taxes générales sur le chiffre d'affaires - Total
2 231.2	2 234.6	2 413.2	2 819.9	2 486.6	2 907.9	9800	..TVA grevant les produits
45.0	40.6	28.1	27.3	11.4	:	4530	..Taxe sur le chiffre d'affaires des entreprises
0.0	0.0	0.0	0.0	0.0	:	4535	..Taxe de luxe sur la consommation de biens nationaux
13.0	15.4	29.4	25.9	17.3	:	4545	..Droits compensateurs
0.0	0.0	0.0	0.0	0.0	:	4555	..Taxe de luxe sur biens importés ⁽⁴⁾
316.3	271.9	203.5	134.1	11.7	:	9920	..Droits d'importation et prélèvements agricoles - Total
288.7	241.6	160.8	73.4	-7.6	:	4570	..Droits de douane
0.6	-1.1	-1.7	-0.4	-2.8	:	4575	..Droits régulateurs et compensatoires variables
26.9	31.4	44.4	61.0	22.1	:	4585	..Autres impôts sur biens importés ⁽⁵⁾
7.0	7.9	18.0	34.3	5.0	:	4586	...Autres impôts sur les hydrocarbures importés
15.6	18.1	20.9	20.3	6.7	:	4587	...Autres impôts sur la bière et l'alcool importé
2.7	2.8	3.3	4.2	9.6	:	4588	...Autres impôts sur le tabac importé
1.7	2.7	2.3	2.2	0.8	:	4589	...Intérêts de retard et amendes fiscales
815.8	956.0	1 202.5	1 378.9	1 563.6	:	9930	..Droits d'accise - Total
815.8	956.0	1 202.5	1 378.9	1 563.6	:	4600	..Impôts spéciaux ⁽⁶⁾
579.2	694.7	932.7	1 063.2	1 106.8	:	4601	...Impôts spéciaux sur les hydrocarbures
80.8	77.3	75.0	79.1	85.6	:	4602	...Impôts spéciaux sur la bière et l'alcool
155.9	184.0	194.9	236.6	255.2	:	4603	...Impôts spéciaux sur les tabacs manufacturés
0.0	0.0	0.0	0.0	0.0	:	4604	...Impôts spéciaux sur l'emploi du téléphone
0.0	0.0	0.0	0.0	116.1	:	4605	...Impôts spéciaux sur certains moyens de transport
43.7	57.1	55.3	54.0	54.5	:	9940	Impôts sur les services - Total
43.7	57.1	55.3	54.0	54.5	:	4610	..Impôts sur les combinaisons aléatoires et les jeux
88.2	46.5	44.3	42.1	40.1	:	9960	..Droits de timbre, d'enregistrement et de mutation - Total
88.2	46.5	44.3	42.1	40.1	:	4630	..Impôts sur les transmissions de patrimoine et actes juridiques documentés
113.6	110.7	33.3	40.1	37.7	:	9970	..Autres impôts liés à la production et à l'importation - Total
99.2	90.9	14.4	13.5	14.0	:	4640	..Monopoles fiscaux
14.4	19.8	18.9	26.5	23.7	:	4660	..Divers et contraintes
-1.4	-5.5	-4.5	-0.3	0.0	:	4675	..Ajustement pour dégrèvement fiscal sur exportations
0.0	0.0	0.0	0.0	0.0	:	4685	..Participation des administrations locales aux impôts reçus par l'administration centrale: impôts liés à la production
8 357.6	8 824.9	9 633.2	10 815.2	10 349.9	11 092.7	9000	Total des impôts
58.4	61.6	68.8	74.5	84.1	:	9300	Cotisations sociales effectives
58.4	61.6	68.8	74.5	84.1	:	9320	..Cotisations sociales effectives à charge des salariés
8 416.1	8 886.5	9 702.0	10 889.7	10 434.0	:	8560	Impôts et cotisations sociales
Administrations locales (S62)							
755.7	921.8	977.2	1 052.7	1 153.1	1 170.2	9100	Impôts courants sur le revenu et le patrimoine - Total
259.4	292.1	342.9	342.6	376.2	:	4400	..Impôt sur le revenu des personnes physiques
198.7	236.6	281.2	290.8	308.4	:	4405	..Retenues sur le travail des personnes
27.6	43.7	50.3	49.2	53.2	:	4410	..Retenues sur le capital
33.1	11.8	11.3	2.6	14.7	:	4415	..Quota différenciel et reste
19.7	78.2	57.5	65.7	71.6	:	4430	..Impôt sur la fortune
75.8	90.6	93.1	95.9	90.7	:	4440	..Impôt sur les bénéfices des sociétés
24.6	37.3	42.3	42.4	45.7	:	4445	..Retenues sur le capital
51.2	53.3	50.8	53.4	44.9	:	4450	..Quota différenciel et reste
107.3	86.3	54.7	51.5	52.8	:	4460	..Impôt sur les terrains et sur les propriétés non bâties ⁽¹⁾

España

2. Details of receipts by receiving subsector

Mrd PTA

	Code 32..8xxxx	1983	1984	1985	1986	1987	1988
.Other direct taxes ⁽²⁾	4470	230.5	285.8	0.0	0.0	0.0	0.0
.Miscellaneous and fines ⁽³⁾	4480	34.7	31.4	227.0	240.8	206.5	262.5
.Participation of local government in tax receipts of central government: direct taxes (R61)	4680	119.4	159.9	0.0	0.0	0.0	0.0
Capital taxes - Total	9200	10.5	30.1	45.9	51.3	64.4	77.2
.Taxes on inheritance	4490	0.0	18.0	27.1	35.6	46.9	55.0
.Special contributions	4495	10.5	12.1	18.9	15.7	17.5	22.2
Taxes linked to production and imports - Total	9980	493.1	716.5	670.5	555.6	675.5	850.9
.VAT and general turnover taxes - Total	9910	234.1	324.1	384.4	200.5	199.5	207.7
..VAT on products	9800	0.0	0.0	0.0	114.2	154.2	186.6
..Tax on turnover	4530	189.5	239.8	277.3	63.3	23.7	4.4
..Tax on nationally produced luxury goods	4535	44.6	84.3	86.7	23.0	21.6	16.6
..Tax on imported luxury goods ⁽⁴⁾	4555	0.0	0.0	20.4	0.0	0.0	0.0
.Import duties and agricultural levies - Total	9920	6.8	7.5	8.7	4.0	6.9	8.4
..Canary island import duties	4580	6.8	7.5	8.7	4.0	4.9	5.7
..Duties on goods imported in Ceuta and Melilla	4583	0.0	0.0	0.0	0.0	2.0	2.6
.Excise duties - Total	9930	0.0	0.0	6.7	2.6	1.3	1.7
..Special taxes ⁽⁶⁾	4600	0.0	0.0	6.7	2.6	1.3	1.7
...Special taxes on hydrocarbons	4601	:	:	0.0	0.0	1.1	0.0
...Special taxes on alcohol and beer	4602	:	:	1.4	2.6	0.0	1.7
...Special taxes on manufactured tobacco	4603	:	:	0.0	0.0	0.2	0.0
...Special taxes on telephone calls	4604	:	:	5.3	0.0	0.0	0.0
...Special taxes on certain means of transport	4605	:	:	0.0	0.0	0.0	0.0
.Taxes on services - Total	9940	21.6	60.0	78.6	97.5	115.3	125.5
..Lottery and gambling taxes	4610	21.6	60.0	78.6	97.5	115.3	125.5
.Stamp, registration and similar duties - Total	9960	0.0	44.0	76.0	95.2	113.6	224.6
..Capital transfer taxes and stamp duties	4630	0.0	44.0	76.0	95.2	113.6	224.6
.Other taxes linked to production and imports - Total	9970	125.0	134.1	116.2	155.7	238.8	283.0
..Fiscal licence ⁽⁷⁾	4645	54.0	56.4	61.1	81.2	129.5	139.7
..Tax on economical activities	4647	0.0	0.0	0.0	0.0	0.0	0.0
..Canary island duties on nationally produced goods	4650	10.0	11.1	12.8	18.0	21.9	25.6
..Duties on nationally produced goods in Ceuta and Melilla	4653	0.0	0.0	0.0	0.0	2.4	2.6
..Municipal road tax (paid by enterprises)	4655	34.1	31.1	13.5	14.2	16.0	18.6
..Miscellaneous and fines	4660	26.9	35.6	28.7	42.3	69.0	96.5
.Participation of local government in tax receipts of central government: production taxes (R20)	4685	105.6	146.7	0.0	0.0	0.0	0.0
Total tax receipts	9000	929.0	1 272.0	1 176.2	1 114.6	1 299.5	1 601.7
Actual social contributions	9300	0.0	0.0	0.0	0.0	0.0	0.1
.Employees' actual social contributions	9320	0.0	0.0	0.0	0.0	0.0	0.1
Taxes and social contributions	8560	929.0	1 272.0	1 176.2	1 114.6	1 299.5	1 601.9
Social security funds (S63)							
Taxes linked to production and imports - Total	9980	13.0	19.3	20.7	0.0	0.0	0.0
.VAT and general turnover taxes - Total	9910	13.0	19.3	20.7	0.0	0.0	0.0
..Duty on nationally produced agricultural products ⁽⁴⁾	4540	10.5	16.8	15.7	0.0	0.0	0.0
..Duty on imported agricultural products ⁽⁴⁾	4550	2.4	2.4	5.0	0.0	0.0	0.0
Total tax receipts	9000	13.0	19.3	20.7	0.0	0.0	0.0
Actual social contributions	9300	2 767.9	2 988.0	3 310.0	3 755.4	4 220.8	4 629.4
.Employers' actual social contributions	9310	2 151.4	2 244.2	2 348.6	2 694.5	3 046.9	3 391.8
.Employees' actual social contributions	9320	450.5	528.3	542.1	613.2	669.0	704.2
.Social contributions by self-employed and non-employed persons	9330	166.0	215.6	419.4	447.7	504.9	533.4
Taxes and social contributions	8560	2 780.8	3 007.3	3 330.7	3 755.4	4 220.8	4 629.4
Institutions of the European Communities (S92)							
Taxes linked to production and imports - Total	9980	0.0	0.0	0.0	89.1	134.5	232.1
..VAT on products	9800	0.0	0.0	0.0	64.4	74.4	140.4

2. Recettes détaillées par sous-secteur receveur

Mrd PTA

1989	1990	1991	1992	1993	1994	Code 32..8xxxx	
0.0	0.0	0.0	0.0	0.0		4470	.Impôts directs en général ⁽²⁾
293.5	374.5	429.0	497.0	561.8		4480	.Divers et contraintes ⁽³⁾
0.0	0.0	0.0	0.0	0.0		4680	.Participation des administrations locales aux impôts reçus par l'administration centrale : impôts directs (R61)
87.5	115.6	105.7	127.3	149.9	173.8	9200	Impôts en capital - Total
60.1	82.4	79.0	99.0	125.1		4490	.Impôt général sur les successions et contraintes
27.4	33.2	26.7	28.3	24.8		4495	.Contributions spéciales
991.8	1 249.1	1 395.2	1 570.4	1 615.3	1 713.3	9980	Impôts liés à la production et à l'importation - Total
227.6	272.9	298.2	351.2	388.2		9910	.TVA et taxes générales sur le chiffre d'affaires - Total
206.9	251.0	276.7	323.5	359.6	387.2	9800	..TVA grevant les produits
1.1	1.2	0.8	0.4	0.8		4530	..Taxe sur le chiffre d'affaires des entreprises
19.7	20.8	20.7	27.3	27.8		4535	..Taxe de luxe sur la consommation de biens nationaux
0.0	0.0	0.0	0.0	0.0		4555	..Taxe de luxe sur biens importés ⁽⁴⁾
8.5	7.3	15.1	16.7	12.5		9920	.Droits d'importation et prélèvements agricoles - Total
5.6	4.2	10.9	14.1	9.9		4580	..Taxes prélevées aux Canaries sur les biens importés
2.9	3.1	4.2	2.6	2.5		4583	..Taxes sur les marchandises nationales à Ceuta et Melilla
2.1	2.3	2.5	3.9	13.6		9930	.Droits d'accise - Total
2.1	2.3	2.5	3.9	13.6		4600	..Impôts spéciaux ⁽⁶⁾
0.0	0.0	0.0	0.0	0.0		4601	...Impôts spéciaux sur les hydrocarbures
2.1	2.3	2.5	3.9	5.0		4602	...Impôts spéciaux sur la bière et l'alcool
0.1	0.0	0.0	0.0	0.0		4603	...Impôts spéciaux sur les tabacs manufacturés
0.0	0.0	0.0	0.0	0.0		4604	...Impôts spéciaux sur l'emploi du téléphone
0.0	0.0	0.0	0.0	8.6		4605	...Impôts spéciaux sur certains moyens de transport
141.3	178.0	212.9	203.5	196.4		9940	.Impôts sur les services - Total
141.3	178.0	212.9	203.5	196.4		4610	..Impôts sur les combinaisons aléatoires et les jeux
310.2	392.2	399.9	427.0	421.9		9960	.Droits de timbre, d'enregistrement et de mutation - Total
310.2	392.2	399.9	427.0	421.9		4630	..Impôts sur les transmissions de patrimoine et actes juridiques documentés
302.0	396.3	466.6	568.2	582.8		9970	.Autres impôts liés à la production et à l'importation - Total
151.9	163.0	174.5	8.8	3.9		4645	..Licence fiscale ⁽⁷⁾
0.0	0.0	0.0	212.3	241.4		4647	..Taxe sur les activités économiques
24.9	18.6	16.2	22.3	15.7		4650	..Taxes prélevées aux Canaries sur les biens nationaux
2.8	3.1	3.2	6.8	6.7		4653	..Taxes sur les marchandises importées à Ceuta et Melilla
21.3	19.8	21.4	25.9	28.7		4655	..Impôt municipal sur la circulation des véhicules (payé par les entreprises)
101.0	191.8	251.4	292.0	286.3		4660	..Divers et contraintes
0.0	0.0	0.0	0.0	0.0		4685	.Participation des administrations locales aux impôts reçus par l'administration centrale: impôts liés à la production
1 835.0	2 286.5	2 478.1	2 750.4	2 918.3	3 057.3	9000	Total des impôts
0.1	0.2	0.2	0.2	0.2		9300	Cotisations sociales effectives
0.1	0.2	0.2	0.2	0.2		9320	..Cotisations sociales effectives à charge des salariés
1 835.2	2 286.7	2 478.3	2 750.6	2 918.5		8560	Impôts et cotisations sociales
Administrations de sécurité sociale (S63)							
0.0	0.0	0.0	0.0	0.0	0.0	9980	Impôts liés à la production et à l'importation - Total
0.0	0.0	0.0	0.0	0.0		9910	.TVA et taxes générales sur le chiffre d'affaires - Total
0.0	0.0	0.0	0.0	0.0		4540	..Taxe sur les produits agricoles nationaux ⁽⁴⁾
0.0	0.0	0.0	0.0	0.0		4550	..Taxe sur les produits agricoles importés ⁽⁴⁾
0.0	0.0	0.0	0.0	0.0	0.0	9000	Total des impôts
5 338.2	6 048.3	6 715.1	7 635.9	7 980.4		9300	Cotisations sociales effectives
3 873.7	4 390.2	4 843.5	5 509.2	5 576.0		9310	..Cotisations sociales effectives à charge des employeurs
818.7	932.4	1 014.1	1 127.7	1 275.4		9320	..Cotisations sociales effectives à charge des salariés
645.8	725.7	857.5	999.1	1 129.0		9330	..Cotisations sociales effectives des non-salariés
5 338.2	6 048.3	6 715.1	7 635.9	7 980.4		8560	Impôts et cotisations sociales
Institutions communautaires européennes (S92)							
252.9	379.9	488.5	586.1	586.8	536.9	9980	Impôts liés à la production et à l'importation - Total
154.3	282.7	366.9	443.9	485.4	432.3	9800	..TVA grevant les produits

España

Anmerkungen :

- (1) Besteht aus «Steuer auf unbebaute Grundstücke» und «Steuer auf Bodenwertzuwachs».
- (2) Abgeschafft 1985
- (3) Enthält die «Grundsteuer auf landwirtschaftliche Güter und die Viehzucht», die «Grundsteuer auf städtisches Grundeigentum» und den von den privaten Haushalten bezahlten Teil der «Gemeindesteuer auf den Fahrzeugverkehr». Die «Gemeindesteuer auf den Fahrzeugverkehr» wird ab 1990 durch die «Steuer auf mechanisch angetriebene Fahrzeuge» ersetzt. Deren Werte sind ebenfalls hier enthalten.
- (4) Abgeschafft mit der Einführung der MwSt 1986.
- (5) Die «Sonstigen Einfuhrsteuern» bestehen aus der «Sondersteuer auf Alkohol und alkoholische Getränke», der «Biersteuer», der «Steuer auf Kohlenwasserstoffe» und der «Steuer auf Tabakwaren» soweit sie auf importierte Güter erhoben werden. Die Angabe für 1985 enthält auch die «Steuer auf eingeführte Luxusgüter».
- (6) Die «Speziellen Steuern» bestehen aus der «Sondersteuer auf Alkohol und alkoholische Getränke», der «Biersteuer», der «Steuer auf Kohlenwasserstoffe», der «Sondersteuer auf bestimmte Beförderungsmittel» und der «Steuer auf Tabakwaren» soweit sie auf inländische Produktion erhoben werden.
- (7) Besteht aus der «Lizenzabgabe auf kommerzielle und gewerbliche Aktivitäten», der «Lizenzabgabe auf selbständige und künstlerische Aktivitäten» und der «Gemeindeabgabe».

Explanatory notes :

- (1) Consists of the «Tax on building land» and the «Tax on the increase in the value of land».
- (2) Abolished in 1985
- (3) Consists of the «Tax on country property», the «Tax on urban property» and that part of the «Municipal road tax», which is paid by households. From 1990 onwards, the «Municipal road tax» will be replaced by the «Tax on mechanically powered vehicles». The data on the latter tax are also included here.
- (4) Abolished on the introduction of VAT 1986.
- (5) The «Other taxes on imports» consist of the «Excise duty on spirits and alcoholic beverages», the «Excise duty on beer», the «Excise duty on hydrocarbons» and the «Excise duty on manufactured tobacco» as levied on imported goods. Data for 1985 include the «Tax on imported luxury goods».
- (6) The «Special taxes» consist of the «Excise duty on spirits and alcoholic beverages», the «Excise duty on beer», the «Excise duty on hydrocarbons», the «Special taxes on certain means of transport» and the «Excise duty on manufactured tobacco» as levied on domestic production.
- (7) Consists of the «Business licence tax», the «Licence tax for professional and artistic activities» and the «Tax on location».

Notes explicatives :

- (1) Y compris l'«Impôt sur les grandes propriétés» et l'«Impôt sur la plus-value des terrains».
- (2) Supprimé en 1985
- (3) Y compris l'«Impôt foncier sur les propriétés rurales et l'élevage», l'«Impôt foncier sur les propriétés urbaines» et la part de l'«Impôt municipal sur la circulation des véhicules», qui est payée par les ménages. A partir de 1990, l'«Impôt municipal sur la circulation des véhicules» est remplacé par l'«Impôt sur les véhicules à traction mécanique». Les montants de cet impôt sont aussi compris ici.
- (4) Supprimé à l'occasion de l'introduction de la TVA 1986.
- (5) Les «Autres impôts sur biens importés» reprennent la part des «Impôt spécial sur l'alcool et les boissons dérivées», «Impôt sur la bière», «Impôt sur les hydrocarbures» et «Impôt sur les tabacs manufacturés» qui est levée sur les biens importés. Pour 1985, y compris la «Taxe de luxe sur biens importés».
- (6) Les «Impôts spéciaux» reprennent la part des «Impôt spécial sur l'alcool et les boissons dérivées», «Impôt sur la bière», «Impôt sur les hydrocarbures», «Impôts spéciaux sur certains moyens de transport» et «Impôt sur les tabacs manufacturés» qui est levée sur la production nationale.
- (7) Y compris le «Droit de licence pour l'exercice d'activités commerciales et industrielles», le «Droit de licence pour l'exercice d'activités non salariées et artistiques» et la «Taxe locale».

France

1. Taxes and social contributions

Mrd FF

	ESA	1983	1984	1985	1986	1987	1988
General Government (S60)							
Current taxes on income and wealth - Total	R61	358.7	407.4	429.3	469.8	499.1	514.2
Taxes linked to production and imports - Total	R20	586.9	653.8	705.1	736.5	781.9	829.4
.VAT on products	R21	327.9	354.2	380.0	384.7	410.6	436.3
Capital taxes - Total ⁽¹⁾	R72	11.1	11.0	12.4	18.2	18.1	21.5
Actual social contributions	R62	755.4	837.4	905.1	955.3	1 019.2	1 086.9
.Employers' actual social contributions	R621	495.9	539.5	585.9	612.2	644.4	682.8
.Employees' actual social contributions	R622	199.1	230.6	246.4	265.9	291.9	314.3
.Social contributions by self-employed and non-employed persons	R623	60.5	67.3	72.8	77.2	82.9	89.8
Taxes and social contributions		1 712.2	1 909.6	2 052.0	2 179.7	2 318.3	2 452.1
Central Government (S61)							
Current taxes on income and wealth - Total	R61	300.4	334.9	348.3	382.5	406.0	415.1
Taxes linked to production and imports - Total	R20	499.4	544.2	588.1	610.1	650.2	684.1
.VAT on products	R21	327.9	354.2	380.0	384.7	410.6	436.3
Capital taxes - Total	R72	11.1	11.0	12.4	18.2	18.1	21.5
Actual social contributions	R62	9.5	12.4	13.0	14.5	16.4	16.5
.Employers' actual social contributions	R621	0.0	0.0	0.0	0.0	0.0	0.0
.Employees' actual social contributions	R622	9.5	12.4	13.0	14.5	16.4	16.5
.Social contributions by self-employed and non-employed persons	R623	0.0	0.0	0.0	0.0	0.0	0.0
Taxes and social contributions		820.4	902.5	961.9	1 025.3	1 090.7	1 137.3
Local Government (S62)							
Current taxes on income and wealth - Total	R61	54.9	71.5	80.8	87.0	92.9	99.0
Taxes linked to production and imports - Total	R20	75.3	93.4	100.9	108.5	113.4	127.3
.VAT on products	R21	0.0	0.0	0.0	0.0	0.0	0.0
Capital taxes - Total	R72	0.0	0.0	0.0	0.0	0.0	0.0
Actual social contributions	R62	0.0	0.0	0.0	0.0	0.0	0.0
.Employers' actual social contributions	R621	0.0	0.0	0.0	0.0	0.0	0.0
.Employees' actual social contributions	R622	0.0	0.0	0.0	0.0	0.0	0.0
.Social contributions by self-employed and non-employed persons	R623	0.0	0.0	0.0	0.0	0.0	0.0
Taxes and social contributions		130.2	164.9	181.7	195.5	206.3	226.3
Social security funds (S63)							
Current taxes on income and wealth - Total	R61	3.4	1.0	0.2	0.3	0.2	0.1
Taxes linked to production and imports - Total	R20	12.3	16.2	16.1	17.9	18.4	18.0
.VAT on products	R21	0.0	0.0	0.0	0.0	0.0	0.0
Capital taxes - Total	R72	0.0	0.0	0.0	0.0	0.0	0.0
Actual social contributions	R62	745.9	825.0	892.1	940.7	1 002.8	1 070.4
.Employers' actual social contributions	R621	495.9	539.5	585.9	612.2	644.4	682.8
.Employees' actual social contributions	R622	189.6	218.2	233.4	251.3	275.5	297.8
.Social contributions by self-employed and non-employed persons	R623	60.5	67.3	72.8	77.2	82.9	89.8
Taxes and social contributions		761.6	842.3	908.5	958.9	1 021.4	1 088.5
Institutions of the European Communities (S92)							
Taxes linked to production and imports - Total	R20	32.7	34.6	37.5	49.0	54.2	62.3
.VAT on products	R21	21.1	21.4	25.3	35.7	38.5	43.2

1. Impôts et cotisations sociales

Mrd FF

1989	1990	1991	1992	1993	1994	SEC	
							Administrations publiques (S60)
553.2	581.5	632.9	630.1	651.1	699.1	R61	Impôts courants sur le revenu et le patrimoine - Total
873.1	922.8	926.6	950.9	978.3	1 039.6	R20	Impôts liés à la production et à l'importation - Total
458.9	473.9	463.4	470.7	469.9	494.8	R21	.TVA grevant les produits
23.1	26.6	43.1	49.1	35.3	42.9	R72	Impôts en capital - Total ⁽¹⁾
1 179.7	1 253.8	1 304.2	1 360.3	1 385.2	1 420.4	R62	Cotisations sociales effectives
729.4	774.5	806.8	838.8	849.6	872.0	R621	.Cotisations sociales effectives à charge des employeurs
352.1	376.2	388.3	410.0	424.0	437.1	R622	.Cotisations sociales effectives à charge des salariés
98.1	103.1	109.2	111.5	111.6	111.3	R623	.Cotisations sociales effectives des non-salariés
2 629.1	2 784.7	2 906.8	2 990.4	3 049.9	3 202.0		Impôts et cotisations sociales
							Administration centrale (S61)
450.0	474.5	518.8	508.0	517.9	552.0	R61	Impôts courants sur le revenu et le patrimoine - Total
717.3	746.8	742.5	762.6	774.1	829.0	R20	Impôts liés à la production et à l'importation - Total
458.9	473.9	463.4	470.7	469.9	494.8	R21	.TVA grevant les produits
23.1	26.6	43.1	49.1	35.3	42.9	R72	Impôts en capital - Total
19.5	21.0	19.1	19.0	20.1	21.4	R62	Cotisations sociales effectives
0.0	0.0	0.0	0.0	0.0	0.0	R621	.Cotisations sociales effectives à charge des employeurs
19.5	21.0	19.1	19.0	20.1	21.4	R622	.Cotisations sociales effectives à charge des salariés
0.0	0.0	0.0	0.0	0.0	0.0	R623	.Cotisations sociales effectives des non-salariés
1 209.8	1 268.9	1 323.6	1 338.7	1 347.3	1 445.4		Impôts et cotisations sociales
							Administrations locales (S62)
103.0	106.8	113.8	121.8	132.9	146.7	R61	Impôts courants sur le revenu et le patrimoine - Total
137.1	156.9	164.0	167.5	177.0	184.3	R20	Impôts liés à la production et à l'importation - Total
0.0	0.0	0.0	0.0	0.0	0.0	R21	.TVA grevant les produits
0.0	0.0	0.0	0.0	0.0	0.0	R72	Impôts en capital - Total
0.0	0.0	0.0	0.0	0.0	0.0	R62	Cotisations sociales effectives
0.0	0.0	0.0	0.0	0.0	0.0	R621	.Cotisations sociales effectives à charge des employeurs
0.0	0.0	0.0	0.0	0.0	0.0	R622	.Cotisations sociales effectives à charge des salariés
0.0	0.0	0.0	0.0	0.0	0.0	R623	.Cotisations sociales effectives des non-salariés
240.1	263.7	277.8	289.3	309.9	331.0		Impôts et cotisations sociales
							Administrations de sécurité sociale (S63)
0.3	0.2	0.2	0.3	0.3	0.4	R61	Impôts courants sur le revenu et le patrimoine - Total
18.7	19.1	20.1	20.8	27.2	26.3	R20	Impôts liés à la production et à l'importation - Total
0.0	0.0	0.0	0.0	0.0	0.0	R21	.TVA grevant les produits
0.0	0.0	0.0	0.0	0.0	0.0	R72	Impôts en capital - Total
1 160.2	1 232.8	1 285.1	1 341.2	1 365.1	1 399.0	R62	Cotisations sociales effectives
729.4	774.5	806.8	838.8	849.6	872.0	R621	.Cotisations sociales effectives à charge des employeurs
332.7	355.2	369.2	391.0	403.9	415.8	R622	.Cotisations sociales effectives à charge des salariés
98.1	103.1	109.2	111.5	111.6	111.3	R623	.Cotisations sociales effectives des non-salariés
1 179.2	1 252.2	1 305.4	1 362.4	1 392.6	1 425.7		Impôts et cotisations sociales
							Institutions communautaires européennes (S92)
61.1	60.6	68.8	64.9	57.8	61.2	R20	Impôts liés à la production et à l'importation - Total
43.8	43.7	51.4	50.1	45.2	48.1	R21	.TVA grevant les produits

France

2. Details of receipts by receiving subsector

Mrd FF

	Code 14..8xxxx	1983	1984	1985	1986	1987	1988
General Government (S60)							
Current taxes on income and wealth - Total	9100	358.7	407.4	429.3	469.8	499.1	514.2
..Personal income tax	0801	189.1	210.3	209.8	223.0	237.8	237.2
..Profit taxes deducted at source from certain non-commercial profits	0803	0.5	0.6	0.6	0.6	0.7	0.8
..Flat rate duty on precious metals	0805	0.3	0.3	0.3	0.3	0.4	0.4
..Tax deducted at source and withholding tax on income from investments	0807	27.0	29.8	34.0	36.0	37.2	35.3
..Withholding tax on profits derived from building construction	0810	0.7	0.6	0.6	0.6	0.9	0.0
..Tax deducted in application of the rules on multiple sources of earnings	0820	0.1	0.1	0.1	0.1	0.1	0.1
..Corporation tax	0825	70.7	75.1	81.5	96.7	108.9	121.5
..Advance payment to be made by companies on distributed profits	0830	0.3	0.4	0.3	0.5	1.0	1.2
..Special levy on credit establishments	0831	0.9	1.0	1.2	1.4	1.4	1.7
..CNI-CNB levy on nationalized enterprises	0833	1.0	1.1	1.6	2.0	1.1	0.4
..Levy on saving banks	0834	0.0	7.4	7.7	10.0	10.1	10.1
..Tax on furnished accomodation	0835	23.3	26.1	28.2	30.4	31.3	32.7
..Domestic refuse removal rate	0840	4.8	5.6	6.3	6.7	7.2	7.6
..Wealth tax	0850	3.9	4.7	5.4	5.9	0.2	0.0
..Levy on video-cassette recorders	0851	0.1	0.4	0.6	0.8	0.0	0.0
..Receipts of solidarity fund	0852	0.0	2.3	3.5	3.6	3.6	3.8
..UNEDIC contribution	0853	3.3	0.9	0.1	0.1	0.0	0.0
..Flat rate on pylons	0855	0.1	0.2	0.3	0.3	0.3	0.4
..Property tax on developed property	0857	19.4	26.3	30.2	33.2	36.5	40.2
..Property tax on land without buildings	0858	6.0	6.7	7.3	7.7	7.9	8.0
..Dues payable to chambers of agriculture	0859	0.9	1.0	1.1	1.2	1.2	1.3
..Other current taxes on income and wealth	0860	1.4	1.6	2.2	2.0	3.8	4.5
..Motor vehicle duty paid by households	0802	4.9	5.0	6.3	6.7	7.4	7.2
Capital taxes - Total ⁽¹⁾	9200	11.1	11.0	12.4	18.2	18.1	21.5
..Duties on capital gifts	0865	10.2	11.0	12.4	14.9	17.7	21.5
..Exceptional levy on insurance enterprises and repatriation of capital	0866	0.9	0.0	0.0	3.3	0.4	0.0
Taxes linked to production and imports - Total	9980	586.9	653.8	705.1	736.5	781.9	829.4
..VAT and general turnover taxes - Total	9910	333.3	359.7	385.5	390.4	416.6	442.2
..VAT on products	9800	327.9	354.2	380.0	384.7	410.6	436.3
..VAT not on products	0876	5.5	5.5	5.5	5.7	6.0	5.8
..Import duties and agricultural levies - Total	9920	0.5	0.6	0.6	0.7	0.6	0.4
..Import duties	0880	0.5	0.6	0.6	0.7	0.6	0.4
..Excise duties - Total	9930	95.3	109.0	126.4	137.9	145.9	155.7
..Tax payable to intervention bodies	0890	0.3	0.4	0.4	0.4	0.3	0.3
..Inland duty on petroleum products	0895	59.3	66.2	85.4	94.8	101.4	108.3
..Special duty on tobacco and matches	0900	12.9	13.2	14.8	16.1	16.4	18.3
..Tobacco duty stamp	0902	0.6	1.6	0.0	0.0	0.0	0.0
..Duty on manufactured tobaccos	0905	0.2	0.2	0.2	0.2	0.2	0.2
..Consumption and production duties on spirits	0910	9.3	8.8	9.2	9.6	9.9	10.3
..Spirits duty stamp	0912	0.9	2.2	2.1	2.0	2.1	2.1
..Excise duties on beers and mineral waters	0915	0.6	0.6	0.5	0.5	0.5	0.5
..Excise duties on wines, cider, perry and mead	0920	0.9	0.9	0.9	0.9	0.9	1.3
..Duty on cereals and sugar beet	0925	2.1	2.5	2.7	2.5	2.4	2.0
..Tax on oils intended for human consumption	0930	0.5	0.5	0.6	0.6	0.7	0.7
..State health tax on meat	0935	0.2	0.2	0.2	0.2	0.3	0.3
..Levy for 'agences financières de bassin'	1130	1.9	2.1	2.3	2.6	2.8	3.1
..Electricity meter charge	1155	5.1	6.0	6.5	7.1	7.4	7.6
..Metered water consumption charge	0940	0.2	0.2	0.2	0.2	0.2	0.3
..Other duties on goods	0945	0.4	3.3	0.2	0.2	0.4	0.3
Taxes on services - Total	9940	19.6	22.8	25.5	29.0	30.9	29.9
..Surcharge on insurance contracts accruing to the agricultural disasters guarantee funds	0955	0.3	0.3	0.3	0.3	0.4	0.5
..Surcharge on insurance contracts accruing to the compensation funds for building insurance	0956	0.2	0.3	0.4	0.5	0.7	0.7
..Surcharge on insurance contracts accruing to the agricultural accidents guarantee funds	0965	2.9	3.7	4.0	5.0	4.7	4.8
..Tax on motor vehicle insurance	0970	0.2	0.3	0.3	0.3	0.3	0.4
..Municipal entertainments tax	0975	0.4	0.4	0.4	0.4	0.4	0.3

2. Recettes détaillées par sous-secteur receveur

Mrd FF

1989	1990	1991	1992	1993	1994	Code 14..8xxxx	
Administrations publiques (S60)							
553.2	581.5	632.9	630.1	651.1	699.1	9100	Impôts courants sur le revenu et le patrimoine - Total
250.8	271.1	338.0	354.3	367.9	386.8	0801	.Impôt sur le revenu des personnes physiques
1.0	1.2	1.2	1.1	1.1	1.1	0803	.Retenues à la source sur certains bénéficiaires non commerciaux
0.4	0.4	0.4	0.3	0.3	0.3	0805	.Taxe forfaitaire sur métaux précieux
32.5	31.1	27.7	22.1	19.3	15.8	0807	.Retenue à la source et prélèvement sur les revenus des capitaux mobiliers
0.2	0.1	0.1	0.0	0.0	0.0	0810	.Prélèvement sur les bénéfices de la construction immobilière
0.1	0.1	0.2	0.1	0.1	0.2	0820	.Application des cumuls des activités
138.8	141.2	122.5	98.1	99.0	111.8	0825	.Impôt sur les bénéfices des sociétés
1.6	1.6	1.3	1.6	1.0	1.1	0830	.Précompte des bénéfices distribués
1.6	2.0	2.1	2.3	2.3	2.2	0831	.Prélèvement exceptionnel sur les établissements de crédit
0.2	0.1	0.1	0.1	0.1	0.1	0833	.Redevance CNI-CNB des sociétés nationalisées
11.7	11.0	10.6	12.7	11.5	11.5	0834	.Prélèvement sur les caisses d'épargne
34.9	33.5	35.3	37.7	40.9	46.8	0835	.Taxe d'habitation
8.0	8.0	9.2	10.0	11.9	13.2	0840	.Taxe d'enlèvement des ordures ménagères
4.5	6.0	6.4	7.0	7.1	8.2	0850	.Impôt sur la fortune
0.0	0.0	0.0	0.0	0.0	0.0	0851	.Redevance sur les magnétoscopes
4.0	4.3	4.6	5.0	5.3	5.5	0852	.Recettes du fonds de solidarité
0.0	0.0	0.0	0.0	0.0	0.0	0853	.Contribution UNEDIC
0.4	0.4	0.4	0.4	0.4	0.5	0855	.Taxe sur les pylônes
42.2	46.1	49.4	53.5	60.5	67.5	0857	.Contribution foncière sur les propriétés bâties
7.8	8.3	7.7	7.7	6.7	6.2	0858	.Contribution foncière sur les propriétés non bâties
1.2	1.3	1.3	1.4	1.3	1.4	0859	.Taxes pour les chambres d'agriculture
4.1	5.5	5.6	6.3	5.3	9.6	0860	.Autres impôts courants sur le revenu et le patrimoine
7.5	8.1	8.6	8.7	8.9	9.3	0802	.Taxe sur les véhicules des ménages
23.1	26.6	43.1	49.1	35.3	42.9	9200	Impôts en capital - Total ⁽¹⁾
23.1	26.6	43.1	49.1	35.3	42.9	0865	.Droits sur mutations à titre gratuit
0.0	0.0	0.0	0.0	0.0	0.0	0866	.Prélèvement exceptionnel sur les entreprises d'assurance et le rapatriement des capitaux
873.1	922.8	926.6	950.9	978.3	1 039.6	9980	Impôts liés à la production et à l'importation - Total
465.1	480.2	470.1	477.8	477.1	500.6	9910	.TVA et taxes générales sur le chiffre d'affaires - Total
458.9	473.9	463.4	470.7	469.9	494.8	9800	..TVA grevant les produits
6.2	6.4	6.7	7.1	7.2	5.8	0876	..Taxe sur la valeur ajoutée autre que grevant les produits
0.2	0.3	0.3	0.3	0.2	0.1	9920	.Droits d'importation et prélèvements agricoles - Total
0.2	0.3	0.3	0.3	0.2	0.1	0880	..Droits d'importation
162.9	166.5	173.6	181.3	194.6	218.7	9930	.Droits d'accise - Total
0.3	0.2	0.2	0.2	0.2	0.1	0890	..Taxe pour les organismes d'intervention
112.3	114.8	117.7	119.0	126.6	141.0	0895	..Taxe sur les produits pétroliers
20.9	19.3	23.5	26.1	27.7	38.3	0900	..Impôt sur le tabac et les allumettes
0.0	0.0	0.0	0.0	3.1	0.9	0902	..Vignette sur les tabacs
0.3	0.3	0.3	2.6	0.9	0.4	0905	..Taxe sur les tabacs fabriqués
11.0	10.6	10.8	11.2	11.8	13.8	0910	..Droits sur les alcools
1.9	2.4	2.3	2.3	2.5	2.5	0912	..Vignette sur les alcools
0.6	0.6	0.6	0.6	1.1	0.0	0915	..Droits sur les bières et l'eau minérale
1.4	1.1	1.1	1.1	1.1	0.4	0920	..Droits sur les vins, cidres, poires, hydromels
1.5	2.8	1.6	1.7	1.6	1.3	0925	..Taxe sur les céréales et betteraves
0.6	0.9	0.7	0.7	0.6	0.6	0930	..Taxe sur les corps gras alimentaires
0.3	0.2	0.3	0.3	0.3	0.3	0935	..Taxe sur les viandes
3.5	4.0	4.3	5.1	6.4	8.0	1130	..Redevance au profit des agences financières de bassin
8.0	8.8	9.6	9.6	9.9	10.3	1155	..Redevance pour frais de contrôle de l'énergie électrique
0.3	0.3	0.4	0.4	0.4	0.3	0940	..Redevance sur la consommation d'eau
0.2	0.2	0.3	0.3	0.5	0.5	0945	..Autres droits sur les produits
31.6	43.7	38.3	39.1	40.2	41.6	9940	Impôts sur les services - Total
0.5	0.5	0.5	0.6	0.6	0.6	0955	..Taxe additionnelle sur les contrats d'assurance pour le fonds de garantie des calamités agricoles
0.7	1.7	1.7	1.7	1.5	1.5	0956	..Taxe additionnelle sur les contrats d'assurance pour les fonds des compensations assurance de construction
4.9	4.9	4.9	4.7	5.1	5.2	0965	..Taxe additionnelle sur les contrats d'assurance automobile pour le fonds des accidents agricoles
0.4	0.3	0.4	0.3	0.4	0.4	0970	..Taxe sur l'assurance automobile
0.4	0.4	0.4	0.5	0.4	0.4	0975	..Taxe sur les spectacles

France

2. Details of receipts by receiving subsector

Mrd FF

	Code 14..8xxxx	1983	1984	1985	1986	1987	1988
..Surcharge on the price of cinema seats	0980	0.5	0.5	0.5	0.8	1.1	1.1
..Tote levy	0985	4.6	4.9	5.0	4.5	4.2	4.6
..Levy on the loterie nationale and loto	0986	2.2	2.8	3.7	4.3	4.7	4.7
..Casino gaming tax	0990	0.3	0.3	0.3	0.3	0.3	0.4
..Levy on rents accruing to the national housing improvement fund	0991	0.9	1.1	1.2	1.4	1.3	1.5
..Withholding tax on the remuneration of mortgage-holders	0815	0.6	0.6	0.6	0.6	0.7	1.0
..Surcharge on insurance contracts accruing to the motor guarantee fund	0960	0.4	0.5	0.6	0.7	0.8	0.8
..Tax on stock exchange turnover	1050	0.9	1.2	1.2	2.6	3.6	2.6
..Lease registration	1065	2.5	2.7	3.1	3.3	3.6	3.7
..Funeral taxes	1000	0.1	0.1	0.1	0.1	0.1	0.1
..Mining duties	1005	0.1	0.3	0.6	0.4	0.4	0.4
..Tax accruing to the navigation office	1010	0.1	0.1	0.1	0.1	0.1	0.1
..Hallmark duties on gold and silver	1015	0.1	0.1	0.1	0.1	0.1	0.1
..Other taxes on services	1025	2.5	2.6	3.0	3.3	3.5	2.2
..Stamp, registration and similar duties - Total	9960	30.2	37.3	41.0	46.1	50.5	57.9
..Special tax on insurance contracts	0950	11.2	16.8	19.4	20.2	21.3	22.4
..Stamp duties	1055	1.0	1.0	1.1	1.3	1.4	1.5
..Annual tax on credit outstanding	1056	1.0	1.1	1.1	1.2	1.3	1.6
..Registration duties	1060	17.0	18.4	19.3	23.4	26.5	32.4
..Other taxes linked to production and imports - Total	9970	108.1	124.5	126.1	132.4	137.4	143.3
..Motor vehicle duty paid by enterprises	1075	2.7	2.7	3.4	3.6	4.0	3.9
..Vehicle registration certificate	1080	1.1	1.3	1.5	1.6	1.6	1.9
..Motor vehicle duty paid by enterprises on motor cars	0804	1.7	1.8	1.9	1.7	1.7	1.6
..Flat rate contribution from earnings	1085	25.3	29.3	27.5	28.0	29.2	29.8
..Tax charged by the 'Syndicat des transports parisiens'	1090	7.1	8.0	8.7	8.4	8.7	8.5
..Tax levied by the association for the management of the employees assets scheme (AGC)	1091	2.4	2.8	3.9	4.3	4.3	3.3
..Tax for the housing fund	1095	1.1	1.1	1.2	2.7	3.1	3.2
..Office des Migrations Internationales duty on the employment of foreign workers	1096	0.1	0.1	0.1	0.2	0.2	0.2
..Employers participation in financing continuous vocational training	1100	2.1	2.2	0.7	0.5	0.2	0.2
..Apprenticeship tax	1105	1.4	1.6	0.8	0.8	0.6	0.6
..Special tax on certain types of business overheads	0828	1.6	1.7	1.9	2.2	1.3	0.1
..Special levy on credit institutions and insurance firms	0832	0.1	0.2	0.1	0.1	0.1	0.1
..Patent levy	1110	50.4	57.0	58.5	61.6	63.2	68.6
..Surcharge on patents accruing to chambers of commerce	1115	0.0	2.7	2.6	2.9	3.4	3.7
..Tax on licenced premises	1125	0.1	0.1	0.2	0.2	0.2	0.2
..Special tax on certain road vehicles	1135	0.4	0.4	0.4	0.4	0.4	0.5
..Solidarity tax on companies	1140	5.0	5.6	5.7	6.2	7.1	7.6
..Tax on preparation of medicines	1141	0.4	0.2	0.3	0.3	0.2	0.1
..Local equipment tax	1145	1.1	1.1	1.1	1.0	1.1	1.1
..Abattoir fee	1160	0.1	0.1	0.1	0.1	0.1	0.1
..Tax accruing to the chambers of trades	1165	0.5	0.6	0.6	0.6	0.7	0.7
..Building permission, tax accruing to the 'La Défense' project	1170	0.3	0.7	0.5	0.5	0.6	0.6
..Tax on automatic amusement machines	1185	0.3	0.2	0.2	0.1	0.0	0.0
..Other taxes linked to production	1190	2.8	2.9	4.3	4.6	5.4	6.5
Total tax receipts	9000	956.8	1 072.2	1 146.8	1 224.5	1 299.1	1 365.2
Actual social contributions	9300	755.4	837.4	905.1	955.3	1 019.2	1 086.9
..Employers' actual social contributions	9310	495.9	539.5	585.9	612.2	644.4	682.8
..Employees' actual social contributions	9320	199.1	230.6	246.4	265.9	291.9	314.3
..Social contributions by self-employed and non-employed persons	9330	60.5	67.3	72.8	77.2	82.9	89.8
Taxes and social contributions	8560	1 712.2	1 909.6	2 052.0	2 179.7	2 318.3	2 452.1
Current taxes on income and wealth paid by public administrations ⁽¹⁾	1197	2.4	2.7	2.8	3.0	2.8	2.9
Total tax receipts consolidated	1200	954.4	1 069.6	1 144.0	1 221.5	1 296.3	1 362.3
Motor vehicle duty - Total	1070	9.3	9.6	11.5	12.0	13.2	12.8
Central Government (S61)							
Current taxes on income and wealth - Total	9100	300.4	334.9	348.3	382.5	406.0	415.1
..Personal income tax	0801	189.1	210.3	209.8	223.0	237.8	237.2
..Profit taxes deducted at source from certain non-commercial profits	0803	0.5	0.6	0.6	0.6	0.7	0.8

2. Recettes détaillées par sous-secteur receveur

Mrd FF

1989	1990	1991	1992	1993	1994	Code 14..8xxxx	
1.3	1.4	1.5	1.6	1.6	1.8	0980	..Taxe additionnelle sur le prix des places au cinéma
5.2	5.9	6.4	6.9	6.1	6.1	0985	..Prélèvement sur le pari mutuel
5.1	4.6	4.7	6.1	6.2	6.1	0986	..Prélèvement sur le loto et à la Loterie nationale
0.7	0.9	0.9	1.2	1.5	1.9	0990	..Taxe sur le produit des jeux de casino
1.1	1.7	2.2	2.3	2.8	3.0	0991	..Prélèvement sur les loyers pour l'Agence nationale de l'habitat
1.1	1.2	1.4	1.4	1.3	1.5	0815	..Prélèvement sur les salaires des conservateurs d'hypothèques
0.7	0.9	0.8	0.8	0.8	1.4	0960	..Taxe sur les assurances pour le fonds de garantie automobile
3.4	2.5	2.0	1.8	1.5	1.0	1050	..Impôt sur les opérations de bourse
3.2	4.2	5.7	4.9	5.3	5.4	1065	..Droits sur les baux
0.1	0.2	0.2	0.2	0.2	0.2	1000	..Taxes funéraires
0.4	0.4	0.4	0.3	0.3	0.5	1005	..Redevances des mines
0.1	0.1	0.5	0.6	0.6	0.6	1010	..Impôt pour l'Office de la navigation
0.1	0.1	0.1	0.1	0.1	0.1	1015	..Droits de garantie pour l'or et l'argent
2.2	11.8	3.5	3.2	3.8	3.9	1025	..Autres impôts sur les services
58.8	60.2	61.6	57.6	55.8	57.5	9960	..Droits de timbre, d'enregistrement et de mutation - Total
23.0	23.9	23.3	22.6	23.3	23.7	0950	..Taxe sur les conventions d'assurance
1.5	1.3	1.3	1.4	1.7	1.5	1055	..Droits de timbre
0.0	0.0	0.0	0.0	0.0	0.0	1056	..Taxe annuelle sur les crédits encours
34.3	34.9	37.0	33.6	30.8	32.3	1060	..Droits d'enregistrement
154.5	171.9	182.7	194.9	210.4	221.0	9970	..Autres impôts liés à la production et à l'importation - Total
4.1	4.4	4.7	4.7	4.8	5.0	1075	..Taxe sur les véhicules payée par les entreprises
2.3	2.8	2.8	3.0	3.1	3.5	1080	..Certificat d'immatriculation
1.9	2.3	2.6	2.6	2.6	2.7	0804	..Taxe payée par les entreprises sur les véhicules de tourisme
32.5	35.2	35.9	39.7	43.0	46.9	1085	..Versement forfaitaire sur les salaires
9.8	10.5	11.5	13.9	14.5	15.0	1090	..Taxe pour le Syndicat des transports parisiens
3.4	2.5	2.3	2.4	5.2	5.7	1091	..Impôt perçu par l'Association pour la gestion du régime des créances des salariés (AGC)
3.9	4.9	5.9	8.1	7.6	7.7	1095	..Taxe pour le fonds d'aide au logement
0.2	0.2	0.2	0.3	0.2	0.3	1096	..Redevance Office des Migrations Internationales sur l'emploi de main-d'oeuvre étrangère
0.2	0.2	0.2	0.2	0.2	0.2	1100	..Taxe des employeurs pour le financement de la formation continue
0.7	0.7	0.7	0.8	0.9	0.8	1105	..Taxe d'apprentissage
0.0	0.0	0.0	0.0	0.0	0.0	0828	..Taxe exceptionnelle sur frais généraux des entreprises
0.1	0.0	0.0	0.0	0.0	-0.1	0832	..Prélèvement exceptionnel sur les établissements de crédit et les entreprises d'assurance
73.0	83.6	90.4	93.4	103.2	105.0	1110	..Contribution des patentes
3.9	4.2	4.5	4.4	4.5	4.4	1115	..Taxe additionnelle à la patente pour les chambres de commerce
0.2	0.2	0.2	0.2	0.2	0.2	1125	..Taxe sur les débits de boissons
0.5	0.5	0.5	0.5	0.5	0.4	1135	..Taxe spéciale sur certains véhicules routiers
8.2	9.0	9.4	9.7	9.8	9.2	1140	..Contribution de solidarité sur les sociétés
0.1	0.1	0.8	1.3	0.9	2.3	1141	..Contribution sur la préparation de médicaments
2.1	1.7	1.7	1.8	1.1	1.3	1145	..Taxe locale d'équipement
0.1	0.1	0.1	0.1	0.1	0.1	1160	..Taxe d'usage des abattoirs
0.8	0.8	0.9	0.8	0.8	0.8	1165	..Taxe pour les chambres de métiers
1.8	1.8	1.7	1.7	1.2	1.3	1170	..Redevance pour construire 'La Défense'
0.0	0.0	0.0	0.0	0.0	0.0	1185	..Taxe sur les appareils automatiques de divertissement
4.7	6.3	5.7	5.3	6.1	8.3	1190	..Autres impôts liés à la production
1 449.4	1 530.9	1 602.6	1 630.1	1 664.7	1 781.6	9000	Total des impôts
1 179.7	1 253.8	1 304.2	1 360.3	1 385.2	1 420.4	9300	Cotisations sociales effectives
729.4	774.5	806.8	838.8	849.6	872.0	9310	..Cotisations sociales effectives à charge des employeurs
352.1	376.2	388.3	410.0	424.0	437.1	9320	..Cotisations sociales effectives à charge des salariés
98.1	103.1	109.2	111.5	111.6	111.3	9330	..Cotisations sociales effectives des non-salariés
2 629.1	2 784.7	2 906.8	2 990.4	3 049.9	3 202.0	8560	Impôts et cotisations sociales
3.1	2.6	2.7	3.0	3.0	3.1	1197	Impôts courants sur le revenu et le patrimoine payés par les administrations publiques ⁽¹⁾
1 446.3	1 528.3	1 599.8	1 627.2	1 661.7	1 778.5	1200	Total des impôts consolidé
13.5	14.7	15.9	16.0	16.3	17.0	1070	..Taxe sur les véhicules - Total
Administration centrale (S61)							
450.0	474.5	518.8	508.0	517.9	552.0	9100	Impôts courants sur le revenu et le patrimoine - Total
250.8	271.1	338.0	354.3	367.9	386.8	0801	..Impôt sur le revenu des personnes physiques
1.0	1.2	1.2	1.1	1.1	1.1	0803	..Retenues à la source sur certains bénéficiaires non commerciaux

France

2. Details of receipts by receiving subsector

Mrd FF

	Code 14..8xxxx	1983	1984	1985	1986	1987	1988
.Flat rate duty on precious metals	0805	0.3	0.3	0.3	0.3	0.4	0.4
.Tax deducted at source and withholding tax on income from investments	0807	27.0	29.8	34.0	36.0	37.2	35.3
.Withholding tax on profits derived from building construction	0810	0.7	0.6	0.6	0.6	0.9	0.0
.Tax deducted in application of the rules on multiple sources of earnings	0820	0.1	0.1	0.1	0.1	0.1	0.1
.Corporation tax	0825	70.7	75.1	81.5	96.7	108.9	121.5
.Advance payment to be made by companies on distributed profits	0830	0.3	0.4	0.3	0.5	1.0	1.2
.Special levy on credit establishments	0831	0.9	1.0	1.2	1.4	1.4	1.7
.CNI-CNB levy on nationalized enterprises	0833	1.0	1.1	1.6	2.0	1.1	0.4
.Levy on saving banks	0834	0.0	7.4	7.7	10.0	10.1	10.1
.Wealth tax	0850	3.9	4.7	5.4	5.9	0.2	0.0
.Levy on video-cassette recorders	0851	0.1	0.4	0.6	0.8	0.0	0.0
.Receipts of solidarity fund	0852	0.0	2.3	3.5	3.6	3.6	3.8
.Property tax on land without buildings	0858	0.4	0.4	0.5	0.5	0.5	0.5
.Other current taxes on income and wealth	0860	0.5	0.4	0.6	0.5	2.2	2.2
.Motor vehicle duty paid by households	0802	4.9	0.0	0.0	0.0	0.0	0.0
Capital taxes - Total	9200	11.1	11.0	12.4	18.2	18.1	21.5
.Duties on capital gifts	0865	10.2	11.0	12.4	14.9	17.7	21.5
.Exceptional levy on insurance enterprises and repatriation of capital	0866	0.9	0.0	0.0	3.3	0.4	0.0
Taxes linked to production and imports - Total	9980	499.4	544.2	588.1	610.1	650.2	684.1
.VAT and general turnover taxes - Total	9910	333.3	359.7	385.5	390.4	416.6	442.2
..VAT on products	9800	327.9	354.2	380.0	384.7	410.6	436.3
..VAT not on products	0876	5.5	5.5	5.5	5.7	6.0	5.8
.Import duties and agricultural levies - Total	9920	0.5	0.6	0.6	0.7	0.6	0.4
..Import duties	0880	0.5	0.6	0.6	0.7	0.6	0.4
.Excise duties - Total	9930	87.7	98.1	116.7	127.5	135.0	144.4
..Tax payable to intervention bodies	0890	0.3	0.4	0.4	0.4	0.3	0.3
..Inland duty on petroleum products	0895	59.3	66.2	85.4	94.8	101.4	108.3
..Special duty on tobacco and matches	0900	12.9	13.2	14.8	16.1	16.4	18.3
..Duty on manufactured tobaccos	0905	0.2	0.2	0.2	0.2	0.2	0.2
..Consumption and production duties on spirits	0910	9.3	8.8	9.2	9.6	9.9	10.3
..Excise duties on beers and mineral waters	0915	0.6	0.5	0.5	0.5	0.5	0.5
..Excise duties on wines, cider, perry and mead	0920	0.9	0.9	0.9	0.9	0.9	1.3
..Duty on cereals and sugar beet	0925	2.1	2.5	2.7	2.5	2.4	2.0
..Tax on oils intended for human consumption	0930	0.5	0.5	0.6	0.6	0.7	0.7
..State health tax on meat	0935	0.2	0.2	0.2	0.2	0.2	0.2
..Electricity meter charge	1155	1.0	1.1	1.2	1.3	1.4	1.5
..Metered water consumption charge	0940	0.2	0.2	0.2	0.2	0.2	0.3
..Other duties on goods	0945	0.4	3.3	0.2	0.2	0.4	0.3
.Taxes on services - Total	9940	15.5	17.6	19.7	22.3	24.5	23.2
..Surcharge on insurance contracts accruing to the agricultural disasters guarantee funds	0955	0.3	0.3	0.3	0.3	0.4	0.5
..Surcharge on insurance contracts accruing to the compensation funds for building insurance	0956	0.2	0.3	0.4	0.5	0.7	0.7
..Tax on motor vehicle insurance	0970	0.2	0.3	0.3	0.3	0.3	0.4
..Surcharge on the price of cinema seats	0980	0.5	0.5	0.5	0.8	1.1	1.1
..Tote levy	0985	4.3	4.7	4.8	4.3	3.9	4.3
..Levy on the loterie nationale and loto	0986	2.2	2.8	3.7	4.3	4.7	4.7
..Casino gaming tax	0990	0.3	0.3	0.3	0.3	0.3	0.4
..Levy on rents accruing to the national housing improvement fund	0991	0.9	1.1	1.2	1.4	1.3	1.5
..Withholding tax on the remuneration of mortgage-holders	0815	0.6	0.6	0.6	0.6	0.7	1.0
..Surcharge on insurance contracts accruing to the motor guarantee fund	0960	0.4	0.5	0.6	0.7	0.8	0.8
..Tax on stock exchange turnover	1050	0.9	1.2	1.2	2.6	3.6	2.6
..Lease registration	1065	2.5	2.7	3.1	3.3	3.6	3.7
..Tax accruing to the navigation office	1010	0.1	0.1	0.1	0.1	0.1	0.1
..Hallmark duties on gold and silver	1015	0.1	0.1	0.1	0.1	0.1	0.1
..Other taxes on services	1025	2.2	2.2	2.6	2.8	3.0	1.4
.Stamp, registration and similar duties - Total	9960	24.3	28.0	28.1	29.5	32.5	34.2
..Special tax on insurance contracts	0950	11.2	16.8	19.4	20.2	21.3	22.4
..Stamp duties	1055	1.0	1.0	1.1	1.3	1.4	1.5
..Annual tax on credit outstanding	1056	1.0	1.1	1.1	1.2	1.3	1.6

2. Recettes détaillées par sous-secteur receveur

Mrd FF

1989	1990	1991	1992	1993	1994	Code 14..8xxxx	
0.4	0.4	0.4	0.3	0.3	0.3	0805	.Taxe forfaitaire sur métaux précieux
32.5	31.1	27.7	22.1	19.3	15.8	0807	.Retenue à la source et prélèvement sur les revenus des capitaux mobiliers
0.2	0.1	0.1	0.0	0.0	0.0	0810	.Prélèvement sur les bénéfices de la construction immobilière
0.1	0.1	0.2	0.1	0.1	0.2	0820	.Application des cumuls des activités
138.8	141.2	122.5	98.1	99.0	111.8	0825	.Impôt sur les bénéfices des sociétés
1.6	1.6	1.3	1.6	1.0	1.1	0830	.Précompte des bénéfices distribués
1.6	2.0	2.1	2.3	2.3	2.2	0831	.Prélèvement exceptionnel sur les établissements de crédit
0.2	0.1	0.1	0.1	0.1	0.1	0833	.Redevance CNI-CNB des sociétés nationalisées
11.7	11.0	10.6	12.7	11.5	11.5	0834	.Prélèvement sur les caisses d'épargne
4.5	6.0	6.4	7.0	7.1	8.2	0850	.Impôt sur la fortune
0.0	0.0	0.0	0.0	0.0	0.0	0851	.Redevance sur les magnétoscopes
4.0	4.3	4.6	5.0	5.3	5.5	0852	.Recettes du fonds de solidarité
0.5	0.3	0.0	0.0	0.0	0.0	0858	.Contribution foncière sur les propriétés non bâties
2.2	4.0	3.6	3.5	2.7	7.4	0860	.Autres impôts courants sur le revenu et le patrimoine
0.0	0.0	0.0	0.0	0.0	0.0	0802	.Taxe sur les véhicules des ménages
23.1	26.6	43.1	49.1	35.3	42.9	9200	Impôts en capital - Total
23.1	26.6	43.1	49.1	35.3	42.9	0865	.Droits sur mutations à titre gratuit
0.0	0.0	0.0	0.0	0.0	0.0	0866	.Prélèvement exceptionnel sur les entreprises d'assurance et le rapatriement des capitaux
717.3	746.8	742.5	762.6	774.1	829.0	9980	Impôts liés à la production et à l'importation - Total
465.1	480.2	470.1	477.8	477.1	500.6	9910	.TVA et taxes générales sur le chiffre d'affaires - Total
458.9	473.9	463.4	470.7	469.9	494.8	9800	..TVA grevant les produits
6.2	6.4	6.7	7.1	7.2	5.8	0876	..Taxe sur la valeur ajoutée autre que grevant les produits
0.2	0.3	0.3	0.3	0.2	0.1	9920	.Droits d'importation et prélèvements agricoles - Total
0.2	0.3	0.3	0.3	0.2	0.1	0880	..Droits d'importation
150.9	153.1	159.4	166.4	175.0	199.0	9930	.Droits d'accise - Total
0.3	0.2	0.2	0.2	0.2	0.1	0890	..Taxe pour les organismes d'intervention
112.3	114.8	117.7	119.0	126.6	141.0	0895	..Taxe sur les produits pétroliers
20.9	19.3	23.5	26.1	27.7	38.3	0900	..Impôt sur le tabac et les allumettes
0.3	0.3	0.3	2.6	0.9	0.4	0905	..Taxe sur les tabacs fabriqués
11.0	10.6	10.8	11.2	11.8	13.8	0910	..Droits sur les alcools
0.6	0.6	0.6	0.6	1.1	0.0	0915	..Droits sur les bières et l'eau minérale
1.4	1.1	1.1	1.1	1.1	0.4	0920	..Droits sur les vins, cidres, poires, hydromels
1.5	2.8	1.6	1.7	1.6	1.3	0925	..Taxe sur les céréales et betteraves
0.6	0.9	0.7	0.7	0.6	0.6	0930	..Taxe sur les corps gras alimentaires
0.2	0.2	0.2	0.3	0.3	0.3	0935	..Taxe sur les viandes
1.4	1.8	2.1	2.1	2.3	2.0	1155	..Redevance pour frais de contrôle de l'énergie électrique
0.3	0.3	0.4	0.4	0.4	0.3	0940	..Redevance sur la consommation d'eau
0.2	0.2	0.3	0.3	0.5	0.5	0945	..Autres droits sur les produits
24.7	32.1	31.0	32.5	33.3	34.4	9940	Impôts sur les services - Total
0.5	0.5	0.5	0.6	0.6	0.6	0955	..Taxe additionnelle sur les contrats d'assurance pour le fonds de garantie des calamités agricoles
0.7	1.7	1.7	1.7	1.5	1.5	0956	..Taxe additionnelle sur les contrats d'assurance pour les fonds des compensations assurance de construction
0.4	0.3	0.4	0.3	0.4	0.4	0970	..Taxe sur l'assurance automobile
1.3	1.4	1.5	1.6	1.6	1.8	0980	..Taxe additionnelle sur le prix des places au cinéma
4.9	5.6	6.0	6.9	6.1	6.1	0985	..Prélèvement sur le pari mutuel
5.1	4.6	4.7	6.1	6.2	6.1	0986	..Prélèvement sur le loto et à la Loterie nationale
0.7	0.9	0.9	1.2	1.5	1.9	0990	..Taxe sur le produit des jeux de casino
1.1	1.7	2.2	2.3	2.8	3.0	0991	..Prélèvement sur les loyers pour l'Agence nationale de l'habitat
1.1	1.2	1.4	1.4	1.3	1.5	0815	..Prélèvement sur les salaires des conservateurs d'hypothèques
0.7	0.9	0.8	0.8	0.8	1.4	0960	..Taxe sur les assurances pour le fonds de garantie automobile
3.4	2.5	2.0	1.8	1.5	1.0	1050	..Impôt sur les opérations de bourse
3.2	4.2	5.7	4.9	5.3	5.4	1065	..Droits sur les baux
0.1	0.1	0.5	0.6	0.6	0.6	1010	..Impôt pour l'Office de la navigation
0.1	0.1	0.1	0.1	0.1	0.1	1015	..Droits de garantie pour l'or et l'argent
1.4	6.3	2.6	2.3	2.8	3.1	1025	..Autres impôts sur les services
33.7	33.9	32.7	30.9	30.9	31.1	9960	.Droits de timbre, d'enregistrement et de mutation - Total
23.0	23.9	23.3	22.6	23.3	23.7	0950	..Taxe sur les conventions d'assurance
1.5	1.3	1.3	1.4	1.5	1.5	1055	..Droits de timbre
0.0	0.0	0.0	0.0	0.0	0.0	1056	..Taxe annuelle sur les crédits encours

France

2. Details of receipts by receiving subsector

Mrd FF

	Code 14..8xxxx	1983	1984	1985	1986	1987	1988
..Registration duties	1060	11.1	9.1	6.4	6.8	8.5	8.8
..Other taxes linked to production and imports - Total	9970	38.0	40.3	37.6	39.7	41.0	39.6
..Motor vehicle duty paid by enterprises	1075	2.7	0.0	0.0	0.0	0.0	0.0
..Motor vehicle duty paid by enterprises on motor cars	0804	1.7	1.8	1.9	1.7	1.7	1.6
..Flat rate contribution from earnings	1085	25.2	29.3	27.5	27.9	29.2	29.8
..Tax for the housing fund	1095	1.1	1.1	1.2	2.7	3.1	3.2
..Office des Migrations Internationales duty on the employment of foreign workers	1096	0.1	0.1	0.1	0.2	0.2	0.2
..Employers participation in financing continuous vocational training	1100	2.1	2.2	0.7	0.5	0.2	0.2
..Apprenticeship tax	1105	1.1	1.2	0.5	0.4	0.2	0.2
..Special tax on certain types of business overheads	0828	1.6	1.7	1.9	2.2	1.3	0.1
..Special levy on credit institutions and insurance firms	0832	0.1	0.2	0.1	0.1	0.1	0.1
..Patent levy	1110	0.1	0.0	0.0	0.0	0.0	0.0
..Special tax on certain road vehicles	1135	0.4	0.4	0.4	0.4	0.4	0.5
..Tax on automatic amusement machines	1185	0.3	0.2	0.2	0.1	0.0	0.0
..Other taxes linked to production	1190	1.4	2.0	3.2	3.5	4.4	3.7
Total tax receipts	9000	810.9	890.1	948.9	1 010.8	1 074.3	1 120.7
Actual social contributions	9300	9.5	12.4	13.0	14.5	16.4	16.5
..Employees' actual social contributions	9320	9.5	12.4	13.0	14.5	16.4	16.5
Taxes and social contributions	8560	820.4	902.5	961.9	1 025.3	1 090.7	1 137.3
Motor vehicle duty - Total	1070	9.3	1.8	1.9	1.7	1.7	1.6
Local Government (S62)							
Current taxes on income and wealth - Total	9100	54.9	71.5	80.8	87.0	92.9	99.0
..Tax on furnished accomodation	0835	23.3	26.1	28.2	30.4	31.3	32.7
..Domestic refuse removal rate	0840	4.8	5.6	6.3	6.7	7.2	7.6
..Flat rate on pylons	0855	0.1	0.2	0.3	0.3	0.3	0.4
..Property tax on developed property	0857	19.4	26.3	30.2	33.2	36.5	40.2
..Property tax on land without buildings	0858	5.6	6.3	6.9	7.2	7.4	7.5
..Dues payable to chambers of agriculture	0859	0.9	1.0	1.1	1.2	1.2	1.3
..Other current taxes on income and wealth	0860	0.8	1.0	1.5	1.3	1.4	2.2
..Motor vehicle duty paid by households	0802	0.0	5.0	6.3	6.7	7.4	7.2
Taxes linked to production and imports - Total	9980	75.3	93.4	100.9	108.5	113.4	127.3
..Excise duties - Total	9930	6.0	7.0	7.7	8.5	8.9	9.2
..Levy for 'agences financières de bassin'	1130	1.9	2.1	2.3	2.6	2.8	3.1
..Electricity meter charge	1155	4.1	4.9	5.3	5.8	6.1	6.1
..Taxes on services - Total	9940	1.2	1.4	1.7	1.6	1.7	1.8
..Municipal entertainments tax	0975	0.4	0.4	0.4	0.4	0.4	0.3
..Tote levy	0985	0.3	0.3	0.2	0.2	0.2	0.2
..Funeral taxes	1000	0.1	0.1	0.1	0.1	0.1	0.1
..Mining duties	1005	0.1	0.3	0.6	0.4	0.4	0.4
..Other taxes on services	1025	0.2	0.3	0.4	0.4	0.5	0.7
..Stamp, registration and similar duties - Total	9960	5.8	9.3	13.0	16.6	17.9	23.7
..Stamp duties	1055	0.0	0.0	0.0	0.0	0.0	0.0
..Registration duties	1060	5.8	9.3	13.0	16.6	17.9	23.7
..Other taxes linked to production and imports - Total	9970	62.2	75.6	78.5	81.8	84.9	92.6
..Motor vehicle duty paid by enterprises	1075	0.0	2.7	3.4	3.6	4.0	3.9
..Vehicle registration certificate	1080	1.1	1.3	1.5	1.6	1.6	1.9
..Tax charged by the 'Syndicat des transports parisiens'	1090	7.1	8.0	8.7	8.4	8.7	8.5
..Apprenticeship tax	1105	0.3	0.4	0.3	0.4	0.4	0.4
..Patent levy	1110	50.2	57.0	58.5	61.6	63.2	68.8
..Surcharge on patents accruing to chambers of commerce	1115	0.0	2.7	2.6	2.9	3.4	3.7
..Tax on licenced premises	1125	0.1	0.1	0.1	0.1	0.1	0.1
..Local equipment tax	1145	1.1	1.1	1.1	1.0	1.1	1.1
..Abattoir fee	1160	0.1	0.1	0.1	0.1	0.1	0.1
..Tax accruing to the chambers of trades	1165	0.5	0.6	0.6	0.6	0.7	0.7
..Building permission, tax accruing to the 'La Défense' project	1170	0.3	0.7	0.5	0.5	0.5	0.6
..Other taxes linked to production	1190	1.4	0.9	1.1	1.1	1.0	2.8
Total tax receipts	9000	130.2	164.9	181.7	195.5	206.3	226.3
Taxes and social contributions	8560	130.2	164.9	181.7	195.5	206.3	226.3
Motor vehicle duty - Total	1070	0.0	7.7	9.7	10.3	11.5	11.1
Social security funds (S63)							

2. Recettes détaillées par sous-secteur receveur

Mrd FF

1989	1990	1991	1992	1993	1994	Code 14..8xxxx	
9.2	8.7	8.1	6.9	6.1	5.9	1060	..Droits d'enregistrement
42.7	47.1	49.0	54.7	57.6	63.7	9970	..Autres impôts liés à la production et à l'importation - Total
0.0	0.0	0.0	0.0	0.0	0.0	1075	..Taxe sur les véhicules payée par les entreprises
1.9	2.3	2.6	2.6	2.6	2.7	0804	..Taxe payée par les entreprises sur les véhicules de tourisme
32.4	35.0	35.7	39.4	42.6	46.6	1085	..Versement forfaitaire sur les salaires
3.9	4.9	5.9	8.1	7.6	7.7	1095	..Taxe pour le fonds d'aide au logement
0.2	0.2	0.2	0.3	0.2	0.3	1096	..Redevance Office des Migrations Internationales sur l'emploi de main-d'oeuvre étrangère
0.2	0.2	0.2	0.2	0.2	0.2	1100	..Taxe des employeurs pour le financement de la formation continue
0.2	0.2	0.2	0.2	0.2	0.2	1105	..Taxe d'apprentissage
0.0	0.0	0.0	0.0	0.0	0.0	0828	..Taxe exceptionnelle sur frais généraux des entreprises
0.1	0.0	0.0	0.0	0.0	-0.1	0832	..Prélèvement exceptionnel sur les établissements de crédit et les entreprises d'assurance
0.0	0.0	0.0	0.0	0.0	0.0	1110	..Contribution des patentes
0.5	0.5	0.5	0.5	0.5	0.4	1135	..Taxe spéciale sur certains véhicules routiers
0.0	0.0	0.0	0.0	0.0	0.0	1185	..Taxe sur les appareils automatiques de divertissement
3.2	3.7	3.5	3.3	3.6	5.6	1190	..Autres impôts liés à la production
1 190.3	1 247.9	1 304.5	1 319.7	1 327.2	1 424.0	9000	Total des impôts
19.5	21.0	19.1	19.0	20.1	21.4	9300	Cotisations sociales effectives
19.5	21.0	19.1	19.0	20.1	21.4	9320	..Cotisations sociales effectives à charge des salariés
1 209.8	1 268.9	1 323.6	1 338.7	1 347.3	1 445.4	8560	Impôts et cotisations sociales
1.9	2.3	2.6	2.6	2.6	2.7	1070	Taxe sur les véhicules - Total
Administrations locales (S62)							
103.0	106.8	113.8	121.8	132.9	146.7	9100	Impôts courants sur le revenu et le patrimoine - Total
34.9	33.5	35.3	37.7	40.9	46.8	0835	..Taxe d'habitation
8.0	8.0	9.2	10.0	11.9	13.2	0840	..Taxe d'enlèvement des ordures ménagères
0.4	0.4	0.4	0.4	0.4	0.5	0855	..Taxe sur les pylônes
42.2	46.1	49.4	53.5	60.5	67.5	0857	..Contribution foncière sur les propriétés bâties
7.3	8.0	7.7	7.7	6.7	6.1	0858	..Contribution foncière sur les propriétés non bâties
1.2	1.3	1.3	1.4	1.3	1.4	0859	..Taxes pour les chambres d'agriculture
1.6	1.4	1.8	2.5	2.3	1.9	0860	..Autres impôts courants sur le revenu et le patrimoine
7.5	8.1	8.6	8.7	8.9	9.3	0802	..Taxe sur les véhicules des ménages
137.1	156.9	164.0	167.5	177.0	184.3	9980	Impôts liés à la production et à l'importation - Total
10.1	11.0	11.9	12.6	13.9	16.3	9930	..Droits d'accise - Total
3.5	4.0	4.3	5.1	6.4	8.0	1130	..Redevance au profit des agences financières de bassin
6.6	7.0	7.5	7.5	7.5	8.3	1155	..Redevance pour frais de contrôle de l'énergie électrique
1.9	6.6	2.2	1.7	1.7	1.9	9940	..Impôts sur les services - Total
0.4	0.4	0.4	0.5	0.4	0.4	0975	..Taxe sur les spectacles
0.3	0.2	0.4	0.0	0.0	0.0	0985	..Prélèvement sur le pari mutuel
0.1	0.2	0.2	0.2	0.2	0.2	1000	..Taxes funéraires
0.4	0.4	0.4	0.3	0.3	0.5	1005	..Redevances des mines
0.7	5.4	0.8	0.8	0.8	0.7	1025	..Autres impôts sur les services
25.2	26.2	28.9	26.7	24.9	26.4	9960	Droits de timbre, d'enregistrement et de mutation - Total
0.0	0.0	0.0	0.0	0.2	0.0	1055	..Droits de timbre
25.2	26.2	28.9	26.7	24.7	26.4	1060	..Droits d'enregistrement
99.9	113.0	121.0	126.5	136.5	139.7	9970	..Autres impôts liés à la production et à l'importation - Total
4.1	4.4	4.7	4.7	4.8	5.0	1075	..Taxe sur les véhicules payée par les entreprises
2.3	2.8	2.8	3.0	3.1	3.5	1080	..Certificat d'immatriculation
9.8	10.5	11.5	13.9	14.5	15.0	1090	..Taxe pour le Syndicat des transports parisiens
0.4	0.4	0.4	0.6	0.7	0.6	1105	..Taxe d'apprentissage
73.0	83.6	90.4	93.4	103.2	105.0	1110	..Contribution des patentes
3.9	4.2	4.5	4.4	4.5	4.4	1115	..Taxe additionnelle à la patente pour les chambres de commerce
0.1	0.1	0.2	0.2	0.2	0.2	1125	..Taxe sur les débits de boissons
2.1	1.7	1.7	1.8	1.1	1.3	1145	..Taxe locale d'équipement
0.1	0.1	0.1	0.1	0.1	0.1	1160	..Taxe d'usage des abattoirs
0.8	0.8	0.9	0.8	0.8	0.8	1165	..Taxe pour les chambres de métiers
1.8	1.8	1.7	1.6	1.2	1.3	1170	..Redevance pour construire 'La Défense'
1.5	2.6	2.2	2.0	2.4	2.6	1190	..Autres impôts liés à la production
240.1	263.7	277.8	289.3	309.9	331.0	9000	Total des impôts
240.1	263.7	277.8	289.3	309.9	331.0	8560	Impôts et cotisations sociales
11.6	12.5	13.3	13.4	13.7	14.3	1070	Taxe sur les véhicules - Total
Administrations de sécurité sociale (S63)							

France

2. Details of receipts by receiving subsector

Mrd FF

	Code 14..8xxxx	1983	1984	1985	1986	1987	1988
Current taxes on income and wealth - Total	9100	3.4	1.0	0.2	0.3	0.2	0.1
..UNEDIC contribution	0853	3.3	0.9	0.1	0.1	0.0	0.0
..Other current taxes on income and wealth	0860	0.1	0.1	0.1	0.2	0.2	0.1
Taxes linked to production and imports - Total	9980	12.3	16.2	16.1	17.9	18.4	18.0
..Excise duties - Total	9930	1.5	3.8	2.1	2.0	2.1	2.1
..Tobacco duty stamp	0902	0.6	1.6	0.0	0.0	0.0	0.0
..Spirits duty stamp	0912	0.9	2.2	2.1	2.0	2.1	2.1
..Taxes on services - Total	9940	2.9	3.7	4.1	5.1	4.8	4.9
..Surcharge on insurance contracts accruing to the agricultural accidents guarantee funds	0965	2.9	3.7	4.0	5.0	4.7	4.8
..Other taxes on services	1025	0.1	0.1	0.1	0.1	0.1	0.1
..Other taxes linked to production and imports - Total	9970	7.8	8.7	10.0	10.9	11.6	11.0
..Flat rate contribution from earnings	1085	0.0	0.1	0.1	0.1	0.1	0.1
..Tax levied by the association for the management of the employees assets scheme (AGC)	1091	2.4	2.8	3.9	4.3	4.3	3.3
..Solidarity tax on companies	1140	5.0	5.6	5.7	6.2	7.1	7.6
..Tax on preparation of medicines	1141	0.4	0.2	0.3	0.3	0.2	0.1
Total tax receipts	9000	15.7	17.3	16.3	18.2	18.6	18.2
Actual social contributions	9300	745.9	825.0	892.1	940.7	1 002.8	1 070.4
..Employers' actual social contributions	9310	495.9	539.5	585.9	612.2	644.4	682.8
..Employees' actual social contributions	9320	189.6	218.2	233.4	251.3	275.5	297.8
..Social contributions by self-employed and non-employed persons	9330	60.5	67.3	72.8	77.2	82.9	89.8
Taxes and social contributions	8560	761.6	842.3	908.5	958.9	1 021.4	1 088.5
Institutions of the European Communities (S92)							
Taxes linked to production and imports - Total	9980	32.7	34.6	37.5	49.0	54.2	62.3
..VAT on products	9800	21.1	21.4	25.3	35.7	38.5	43.2

2. Recettes détaillées par sous-secteur receveur

Mrd FF

1989	1990	1991	1992	1993	1994	Code 14..8xxxx	
0.3	0.2	0.2	0.3	0.3	0.4	9100	Impôts courants sur le revenu et le patrimoine - Total
0.0	0.0	0.0	0.0	0.0	0.0	0853	.Contribution UNEDIC
0.3	0.2	0.2	0.3	0.3	0.4	0860	.Autres impôts courants sur le revenu et le patrimoine
18.7	19.1	20.1	20.8	27.2	26.3	9980	Impôts liés à la production et à l'importation - Total
1.9	2.4	2.3	2.3	5.6	3.4	9930	.Droits d'accise - Total
0.0	0.0	0.0	0.0	3.1	0.9	0902	..Vignette sur les tabacs
1.9	2.4	2.3	2.3	2.5	2.5	0912	..Vignette sur les alcools
5.0	5.0	5.1	4.9	5.3	5.3	9940	.Impôts sur les services - Total
4.9	4.9	4.9	4.7	5.1	5.2	0965	..Taxe additionnelle sur les contrats d'assurance automobile pour le fonds des accidents agricoles
0.1	0.1	0.1	0.1	0.1	0.1	1025	..Autres impôts sur les services
11.8	11.7	12.7	13.7	16.3	17.6	9970	.Autres impôts liés à la production et à l'importation - Total
0.1	0.1	0.2	0.3	0.4	0.3	1085	..Versement forfaitaire sur les salaires
3.4	2.5	2.3	2.4	5.2	5.7	1091	..Impôt perçu par l'Association pour la gestion du régime des créances des salariés (AGC)
8.2	9.0	9.4	9.7	9.8	9.2	1140	..Contribution de solidarité sur les sociétés
0.1	0.1	0.8	1.3	0.9	2.3	1141	..Contribution sur la préparation de médicaments
19.0	19.4	20.3	21.2	27.5	26.6	9000	Total des impôts
1 160.2	1 232.8	1 285.1	1 341.2	1 365.1	1 399.0	9300	Cotisations sociales effectives
729.4	774.5	806.8	838.8	849.6	872.0	9310	.Cotisations sociales effectives à charge des employeurs
332.7	355.2	369.2	391.0	403.9	415.8	9320	.Cotisations sociales effectives à charge des salariés
98.1	103.1	109.2	111.5	111.6	111.3	9330	.Cotisations sociales effectives des non-salariés
1 179.2	1 252.2	1 305.4	1 362.4	1 392.6	1 425.7	8560	Impôts et cotisations sociales
Institutions communautaires européennes (S92)							
61.1	60.6	68.8	64.9	57.8	61.2	9980	Impôts liés à la production et à l'importation - Total
43.8	43.7	51.4	50.1	45.2	48.1	9800	..TVA grevant les produits

France

Anmerkungen :

- (1) 1989 und 1991 einschließlich von lokalen Gebietskörperschaften (S62) an den Zentralstaat (S61) gezahlter «Vermögenswirksamer Steuern» (R72) (1989: 0.4 Mrd, 1991: 1.0 Mrd).

Explanatory notes :

- (1) 1989 and 1991 including «Capital taxes» (R72) paid by Local government (S62) to Central government (S61) (1989: 0.4 Mrd, 1991: 1.0 Mrd).

Notes explicatives :

- (1) 1989 et 1991 y compris des «Impôts en capital» (R72) payés par des administrations locales (S62) à l'administration centrale (S61) (0.4 Mrd en 1989, 1.0 Mrd en 1991).

Ireland

1. Taxes and social contributions

Mio IRL

	ESA	1983	1984	1985	1986	1987	1988
General Government (S60)							
Current taxes on income and wealth - Total	R61	2 051.1	2 414.6	2 564.4	2 880.4	3 178.5	3 641.0
Taxes linked to production and imports - Total	R20	2 581.2	2 874.8	3 032.3	3 191.4	3 343.6	3 671.2
.VAT on products	R21	1 084.7	1 268.8	1 315.7	1 395.2	1 451.3	1 644.0
Capital taxes - Total	R72	16.3	19.3	20.3	21.3	25.4	27.5
Actual social contributions	R62	899.3	996.6	1 071.6	1 117.2	1 187.2	1 287.8
.Employers' actual social contributions	R621	531.7	595.0	643.0	674.1	701.6	727.1
.Employees' actual social contributions ⁽¹⁾	R622	367.6	401.6	428.6	443.1	485.5	538.9
.Social contributions by self-employed and non-employed persons ⁽¹⁾	R623	:	:	:	:	:	21.8
Taxes and social contributions		5 547.9	6 305.4	6 688.5	7 210.3	7 734.7	8 627.5
Central Government (S61)							
Current taxes on income and wealth - Total	R61	2 051.1	2 414.6	2 564.4	2 880.4	3 178.5	3 641.0
Taxes linked to production and imports - Total	R20	2 464.7	2 738.1	2 879.1	3 024.4	3 159.7	3 477.2
.VAT on products	R21	1 084.7	1 268.8	1 315.7	1 395.2	1 451.3	1 644.0
Capital taxes - Total	R72	16.3	19.3	20.3	21.3	25.4	27.5
Actual social contributions	R62	95.7	102.7	111.8	118.4	142.6	181.1
.Employers' actual social contributions	R621	0.2	0.2	0.0	0.0	0.0	0.0
.Employees' actual social contributions ⁽¹⁾	R622	95.5	102.5	111.8	118.4	142.6	181.1
.Social contributions by self-employed and non-employed persons ⁽¹⁾	R623	:	:	:	:	:	0.0
Taxes and social contributions		4 627.8	5 274.8	5 575.5	6 044.5	6 506.2	7 326.8
Local Government (S62)							
Current taxes on income and wealth - Total	R61	0.0	0.0	0.0	0.0	0.0	0.0
Taxes linked to production and imports - Total	R20	116.5	136.7	153.2	167.0	183.9	194.0
.VAT on products	R21	0.0	0.0	0.0	0.0	0.0	0.0
Capital taxes - Total	R72	0.0	0.0	0.0	0.0	0.0	0.0
Actual social contributions	R62	25.1	28.8	32.1	30.9	35.9	31.5
.Employers' actual social contributions	R621	0.0	0.0	0.0	0.0	0.0	0.0
.Employees' actual social contributions ⁽¹⁾	R622	25.1	28.8	32.1	30.9	35.9	31.5
.Social contributions by self-employed and non-employed persons ⁽¹⁾	R623	:	:	:	:	:	0.0
Taxes and social contributions		141.6	165.5	185.3	197.9	219.8	225.5
Social security funds (S63)							
Current taxes on income and wealth - Total	R61	0.0	0.0	0.0	0.0	0.0	0.0
Taxes linked to production and imports - Total	R20	0.0	0.0	0.0	0.0	0.0	0.0
.VAT on products	R21	0.0	0.0	0.0	0.0	0.0	0.0
Capital taxes - Total	R72	0.0	0.0	0.0	0.0	0.0	0.0
Actual social contributions	R62	778.5	865.1	927.7	967.9	1 008.6	1 075.2
.Employers' actual social contributions	R621	531.5	594.8	643.0	674.1	701.6	727.1
.Employees' actual social contributions ⁽¹⁾	R622	247.0	270.3	284.7	293.8	307.0	326.3
.Social contributions by self-employed and non-employed persons ⁽¹⁾	R623	:	:	:	:	:	21.8
Taxes and social contributions		778.5	865.1	927.7	967.9	1 008.6	1 075.2
Institutions of the European Communities (S92)							
Taxes linked to production and imports - Total	R20	213.3	238.7	237.2	283.8	328.8	293.7
.VAT on products	R21	108.9	98.7	98.9	155.6	161.0	120.0

1. Impôts et cotisations sociales

Mio IRL

1989	1990	1991	1992	1993	1994	SEC	
Administrations publiques (S60)							
3 385.1	3 775.5	4 120.0	4 490.2	5 076.3	5 604.6	R61	Impôts courants sur le revenu et le patrimoine - Total
4 059.0	4 144.4	4 178.5	4 456.3	4 502.2	5 168.0	R20	Impôts liés à la production et à l'importation - Total
1 798.3	1 800.6	1 815.0	1 985.0	2 026.8	2 358.5	R21	.TVA grevant les produits
29.1	38.0	49.9	33.0	50.6	59.2	R72	Impôts en capital - Total
1 377.7	1 499.1	1 615.9	1 753.6	1 906.1	1 996.0	R62	Cotisations sociales effectives
782.3	860.1	929.5	983.1	1 065.1	1 123.0	R621	.Cotisations sociales effectives à charge des employeurs
549.1	586.7	628.5	699.8	767.9	782.0	R622	.Cotisations sociales effectives à charge des salariés ⁽¹⁾
46.4	52.4	57.9	70.6	73.1	91.0	R623	.Cotisations sociales effectives des non-salariés ⁽¹⁾
8 850.9	9 457.0	9 964.3	10 733.1	11 535.2	12 827.8		Impôts et cotisations sociales
Administration centrale (S61)							
3 385.1	3 775.5	4 120.0	4 490.2	5 076.3	5 604.6	R61	Impôts courants sur le revenu et le patrimoine - Total
3 828.5	3 904.3	3 927.7	4 188.8	4 224.6	4 866.0	R20	Impôts liés à la production et à l'importation - Total
1 798.3	1 800.6	1 815.0	1 985.0	2 026.8	2 358.5	R21	.TVA grevant les produits
29.1	38.0	49.9	33.0	50.6	59.2	R72	Impôts en capital - Total
171.5	186.9	194.0	229.6	256.2	:	R62	Cotisations sociales effectives
0.0	0.0	0.0	0.0	0.0	0.0	R621	.Cotisations sociales effectives à charge des employeurs
171.5	186.9	194.0	229.6	256.2	:	R622	.Cotisations sociales effectives à charge des salariés ⁽¹⁾
0.0	0.0	0.0	0.0	0.0	:	R623	.Cotisations sociales effectives des non-salariés ⁽¹⁾
7 414.2	7 904.7	8 291.6	8 941.6	9 607.7	:		Impôts et cotisations sociales
Administrations locales (S62)							
0.0	0.0	0.0	0.0	0.0	0.0	R61	Impôts courants sur le revenu et le patrimoine - Total
230.5	240.1	250.8	267.5	277.6	302.1	R20	Impôts liés à la production et à l'importation - Total
0.0	0.0	0.0	0.0	0.0	0.0	R21	.TVA grevant les produits
0.0	0.0	0.0	0.0	0.0	0.0	R72	Impôts en capital - Total
34.4	31.8	37.3	39.3	41.7	:	R62	Cotisations sociales effectives
0.0	0.0	0.0	0.0	0.0	0.0	R621	.Cotisations sociales effectives à charge des employeurs
34.4	31.8	37.3	39.3	41.7	:	R622	.Cotisations sociales effectives à charge des salariés ⁽¹⁾
0.0	0.0	0.0	0.0	0.0	:	R623	.Cotisations sociales effectives des non-salariés ⁽¹⁾
264.9	271.9	288.1	306.8	319.3	:		Impôts et cotisations sociales
Administrations de sécurité sociale (S63)							
0.0	0.0	0.0	0.0	0.0	0.0	R61	Impôts courants sur le revenu et le patrimoine - Total
0.0	0.0	0.0	0.0	0.0	0.0	R20	Impôts liés à la production et à l'importation - Total
0.0	0.0	0.0	0.0	0.0	0.0	R21	.TVA grevant les produits
0.0	0.0	0.0	0.0	0.0	0.0	R72	Impôts en capital - Total
1 171.9	1 280.4	1 384.6	1 484.7	1 608.2	:	R62	Cotisations sociales effectives
782.3	860.1	929.5	983.1	1 065.1	1 123.0	R621	.Cotisations sociales effectives à charge des employeurs
343.2	368.0	397.2	431.0	470.0	:	R622	.Cotisations sociales effectives à charge des salariés ⁽¹⁾
46.4	52.4	57.9	70.6	73.1	:	R623	.Cotisations sociales effectives des non-salariés ⁽¹⁾
1 171.9	1 280.4	1 384.6	1 484.7	1 608.2	:		Impôts et cotisations sociales
Institutions communautaires européennes (S92)							
318.0	301.5	335.4	325.2	388.3	410.0	R20	Impôts liés à la production et à l'importation - Total
145.8	168.3	197.0	194.7	228.3	235.9	R21	.TVA grevant les produits

Ireland

2. Details of receipts by receiving subsector

Mio IRL

	Code 28..8xxxx	1983	1984	1985	1986	1987	1988
General Government (S60)							
Current taxes on income and wealth - Total	9100	2 051.1	2 414.6	2 564.4	2 880.4	3 178.5	3 641.0
.Income tax	1201	1 660.6	1 967.8	2 105.4	2 382.6	2 718.4	3 045.9
.Youth employment levy	1207	69.8	84.2	84.3	91.1	96.5	125.4
.Income levy	1208	40.2	78.0	74.1	33.0	2.7	5.2
.Corporation tax	1215	214.9	209.6	217.5	258.0	255.7	334.9
.Wealth tax ⁽²⁾	1220	0.7	0.2	0.2	0.1	0.0	0.0
.Motor vehicle duty paid by households	1222	49.5	57.9	64.5	68.9	71.5	73.2
.Capital gains tax	1225	8.7	9.4	10.2	10.5	12.5	32.8
.Fees under the petroleum and minerals development	1230	6.9	7.5	8.2	5.3	2.1	5.0
.Levies under section 93/94 Finance Act, 1986	1238	0.0	0.0	0.0	30.9	19.1	18.6
Capital taxes - Total	9200	16.3	19.3	20.3	21.3	25.4	27.5
.Estate duty ⁽³⁾	1240	1.6	1.0	0.6	0.3	0.4	0.5
.Capital acquisitions tax ⁽⁴⁾	1245	14.7	18.3	19.7	21.0	25.0	27.0
Taxes linked to production and imports - Total	9980	2 581.2	2 874.8	3 032.3	3 191.4	3 343.6	3 671.2
.VAT and general turnover taxes - Total	9910	1 084.7	1 268.8	1 315.7	1 395.2	1 451.3	1 644.0
..VAT on products	9800	1 084.7	1 268.8	1 315.7	1 395.2	1 451.3	1 644.0
.Import duties and agricultural levies - Total	9920	5.0	2.5	-1.4	-2.2	2.3	12.8
..Custom duties	1280	4.9	2.4	-1.4	-2.2	2.3	12.8
..Levies on agricultural goods	1285	0.0	0.1	0.0	0.0	0.0	0.0
.Excise duties - Total	9930	1 151.4	1 208.9	1 283.5	1 348.2	1 355.1	1 446.4
..Duty on mineral hydrocarbon light oil	1305	275.5	282.4	291.8	311.8	316.4	333.6
..Duty on other sorts of oil	1310	111.8	117.8	131.2	166.2	189.4	198.5
..Excise duty on tobacco	1315	247.4	275.1	296.9	301.6	303.3	312.2
..Duty on matches	1320	0.6	0.5	0.5	0.5	0.4	0.4
..Duty on spirits	1325	116.0	114.1	116.4	115.5	108.9	116.1
..Duty on wine	1330	23.1	25.3	26.6	27.1	27.1	29.5
..Tax on beer	1340	232.2	239.6	244.1	247.4	243.2	249.6
..Duty on cider and perry	1345	0.9	1.3	1.5	1.8	1.9	1.9
..Duty on table water	1350	12.9	14.2	13.8	14.6	15.2	16.8
..Duty on tyres and tubes ⁽⁵⁾	1355	0.6	0.5	0.5	0.3	-0.8	-0.3
..Excise duties on motor vehicles including motor cycles ⁽⁶⁾	1360	122.5	129.8	152.6	151.9	140.7	178.2
..Duty on television sets	1362	6.3	6.3	4.1	5.5	5.4	5.6
..Duty on videos	1363	0.5	0.7	2.0	2.5	2.4	2.8
..Duty on gramophone records	1364	0.9	1.0	1.1	0.9	1.1	1.0
..Duty on mechanical lighters	1368	0.3	0.4	0.6	0.6	0.5	0.5
.Taxes on services - Total	9940	61.0	70.7	68.3	70.1	81.0	99.1
..Taxes on insurance policies	1370	12.7	20.0	22.6	21.7	22.6	35.5
..Sweepstake duties ⁽²⁾	1375	0.8	0.7	0.5	0.3	7.7	0.0
..Betting taxes	1380	19.8	21.7	16.6	18.3	19.5	22.5
..Broadcasting licence fees	1385	2.7	3.3	3.6	4.7	6.2	5.1
..Bank levy	1390	24.9	25.0	25.1	25.1	25.0	36.0
.Taxes on ownership of land and buildings - Total	9950	137.5	159.8	178.3	176.8	227.4	220.9
..Rates	1400	136.5	158.7	176.2	175.0	225.4	218.4
..Residential property tax	1402	1.0	1.1	2.1	1.8	2.0	2.5
.Stamp, registration and similar duties - Total	9960	73.4	77.1	83.5	94.4	111.0	122.8
..Stamp duties	1410	63.9	65.7	70.9	80.7	94.6	107.6
..Fee stamps	1415	9.5	11.4	12.6	13.7	16.4	15.2
.Other taxes linked to production and imports - Total	9970	68.1	87.1	104.4	108.9	115.5	125.2
..Motor vehicle duty paid by enterprises	1430	40.5	47.4	52.8	56.4	58.5	59.9
..Licences	1435	11.6	14.0	14.2	14.1	14.0	15.2
..Other taxes linked to production	1450	16.1	25.7	37.4	38.4	43.0	50.1
Total tax receipts	9000	4 648.6	5 308.8	5 616.9	6 093.1	6 547.5	7 339.7
Actual social contributions	9300	899.3	996.6	1 071.6	1 117.2	1 187.2	1 287.8
.Employers' actual social contributions	9310	531.7	595.0	643.0	674.1	701.6	727.1
.Employees' actual social contributions ⁽¹⁾	9320	367.6	401.6	428.6	443.1	485.5	538.9
.Social contributions by self-employed and non-employed persons ⁽¹⁾	9330	:	:	:	:	:	21.8
Taxes and social contributions	8560	5 547.9	6 305.4	6 688.5	7 210.3	7 734.7	8 627.5
Motor vehicle duty - Total	1425	89.9	105.3	117.3	125.3	130.0	133.1
Central Government (S61)							
Current taxes on income and wealth - Total	9100	2 051.1	2 414.6	2 564.4	2 880.4	3 178.5	3 641.0
.Income tax	1201	1 660.6	1 967.8	2 105.4	2 382.6	2 718.4	3 045.9

2. Recettes détaillées par sous-secteur receveur

Mio IRL

1989	1990	1991	1992	1993	1994	Code 28..8xxxx	
							Administrations publiques (S60)
3 385.1	3 775.5	4 120.0	4 490.2	5 076.3	5 604.6	9100	Impôts courants sur le revenu et le patrimoine - Total
2 831.0	3 028.6	3 222.0	3 414.2	3 722.5	4 049.0	1201	..Impôt sur le revenu des personnes physiques
116.7	125.0	134.4	143.3	150.8	171.2	1207	..Prélèvement pour l'emploi des jeunes
0.0	0.0	0.0	0.0	80.5	49.5	1208	..Prélèvement sur le revenu
303.0	474.9	594.1	738.7	952.9	1 140.6	1215	..Impôt sur les bénéfices des sociétés
0.0	0.0	0.0	0.0	0.0	0.0	1220	..Impôt sur la fortune ⁽²⁾
77.3	84.4	94.3	115.2	124.8	131.2	1222	..Taxe sur les véhicules des ménages
25.5	28.1	48.1	57.8	27.4	47.2	1225	..Impôt sur les revenus en capital
6.7	7.2	6.9	8.7	9.9	10.8	1230	..Impôts sur l'exploitation pétrolière
24.9	27.3	20.2	12.3	7.5	5.1	1238	..Taxes prévues aux articles 93/94 du 'Finance Act', 1986
29.1	38.0	49.9	33.0	50.6	59.2	9200	Impôts en capital - Total
0.3	0.1	0.4	0.0	0.0	0.0	1240	..Droits sur les successions et donations ⁽³⁾
28.8	37.9	49.5	33.0	50.6	59.2	1245	..Impôt sur les acquisitions de capital ⁽⁴⁾
4 059.0	4 144.4	4 178.5	4 456.3	4 502.2	5 168.0	9980	Impôts liés à la production et à l'importation - Total
1 798.3	1 800.6	1 815.0	1 985.0	2 026.8	2 358.5	9910	..TVA et taxes générales sur le chiffre d'affaires - Total
1 798.3	1 800.6	1 815.0	1 985.0	2 026.8	2 358.5	9800	..TVA grevant les produits
14.3	10.5	11.7	16.1	19.9	23.9	9920	..Droits d'importation et prélèvements agricoles - Total
14.3	10.5	11.7	16.1	19.9	23.9	1280	..Droits d'importation
0.0	0.0	0.0	0.0	0.0	0.0	1285	..Prélèvements agricoles
1 572.3	1 639.2	1 651.1	1 694.3	1 697.1	1 918.4	9930	..Droits d'accise - Total
350.3	348.7	347.0	351.8	350.0	378.9	1305	..Droit d'accise sur les huiles minérales légères
214.7	237.9	250.0	268.2	274.0	311.3	1310	..Droit d'accise sur les autres huiles minérales
321.1	330.3	382.1	414.8	429.5	461.8	1315	..Droit d'accise sur le tabac
0.4	0.1	0.0	0.0	0.0	0.0	1320	..Droit d'accise sur les allumettes
116.8	120.4	121.3	114.8	118.6	128.0	1325	..Droit d'accise sur l'alcool
29.7	33.5	34.5	37.4	40.8	46.3	1330	..Droit d'accise sur les vins
268.7	280.9	282.0	295.4	272.4	311.6	1340	..Droit d'accise sur la bière
2.3	2.8	3.5	5.1	7.2	9.6	1345	..Droit d'accise sur les cidres et poires
19.7	18.0	17.8	16.8	0.0	0.0	1350	..Droit d'accise sur les eaux minérales
0.0	0.0	0.0	0.0	0.0	0.0	1355	..Droit d'accise sur les pneumatiques ⁽⁵⁾
237.9	260.8	208.6	189.3	204.6	270.9	1360	..Droit d'accise sur les véhicules à moteur et sur les motocycles ⁽⁶⁾
5.5	3.5	2.4	0.4	0.0	0.0	1362	..Droit d'accise sur les postes de télévision
3.6	2.0	2.0	0.3	0.0	0.0	1363	..Droit d'accise sur les vidéos
1.0	0.3	-0.1	0.0	0.0	0.0	1364	..Droit d'accise sur les disques
0.6	0.0	0.0	0.0	0.0	0.0	1368	..Droit d'accise sur les briquets mécaniques
113.6	114.9	105.7	111.4	106.2	113.0	9940	Impôts sur les services - Total
47.1	42.3	34.7	36.7	29.8	34.4	1370	..Taxes sur les assurances
0.0	0.0	0.0	0.0	0.0	0.0	1375	..Taxes sur les loteries ⁽²⁾
25.6	29.3	30.4	32.4	34.4	36.1	1380	..Taxes sur les paris
4.9	7.3	4.6	6.3	6.0	6.5	1385	..Taxes radiophoniques
36.0	36.0	36.0	36.0	36.0	36.0	1390	..Taxe sur les banques
235.5	245.4	256.5	274.7	286.2	316.4	9950	Impôts sur la propriété foncière et immobilière - Total
230.5	240.1	250.8	267.5	277.6	302.1	1400	..Contributions foncières
5.0	5.3	5.7	7.2	8.6	14.3	1402	..Taxe sur la propriété résidentielle
189.9	186.8	178.3	193.1	164.9	227.3	9960	..Droits de timbre, d'enregistrement et de mutation - Total
171.3	165.7	161.2	169.4	152.9	206.2	1410	..Droits de timbre
18.6	21.1	17.1	23.7	12.0	21.1	1415	..Droits et redevances
135.1	147.0	160.2	181.7	201.1	210.6	9970	Autres impôts liés à la production et à l'importation - Total
63.2	69.9	77.2	94.2	102.1	107.4	1430	..Taxe sur les véhicules payée par les entreprises
16.5	18.4	17.2	20.8	24.3	26.5	1435	..Droits de licence
55.4	58.7	65.8	66.7	74.7	76.7	1450	..Autres impôts liés à la production
7 473.2	7 957.9	8 348.4	8 979.5	9 629.1	10 831.8	9000	Total des impôts
1 377.7	1 499.1	1 615.9	1 753.6	1 906.1	1 996.0	9300	Cotisations sociales effectives
782.3	860.1	929.5	983.1	1 065.1	1 123.0	9310	..Cotisations sociales effectives à charge des employeurs
549.1	586.7	628.5	699.8	767.9	782.0	9320	..Cotisations sociales effectives à charge des salariés ⁽¹⁾
46.4	52.4	57.9	70.6	73.1	91.0	9330	..Cotisations sociales effectives des non-salariés ⁽¹⁾
8 850.9	9 457.0	9 964.3	10 733.1	11 535.2	12 827.8	8560	Impôts et cotisations sociales
140.5	154.3	171.5	209.4	226.9	238.6	1425	Taxe sur les véhicules - Total
							Administration centrale (S61)
3 385.1	3 775.5	4 120.0	4 490.2	5 076.3	5 604.6	9100	Impôts courants sur le revenu et le patrimoine - Total
2 831.0	3 028.6	3 222.0	3 414.2	3 722.5	4 049.0	1201	..Impôt sur le revenu des personnes physiques

Ireland

2. Details of receipts by receiving subsector

Mio IRL

	Code 28..8xxxx	1983	1984	1985	1986	1987	1988
.Youth employment levy	1207	69.8	84.2	84.3	91.1	96.5	125.4
.Income levy	1208	40.2	78.0	74.1	33.0	2.7	5.2
.Corporation tax	1215	214.9	209.6	217.5	258.0	255.7	334.9
.Wealth tax ⁽²⁾	1220	0.7	0.2	0.2	0.1	0.0	0.0
.Motor vehicle duty paid by households	1222	49.5	57.9	64.5	68.9	71.5	73.2
.Capital gains tax	1225	8.7	9.4	10.2	10.5	12.5	32.8
.Fees under the petroleum and minerals development	1230	6.9	7.5	8.2	5.3	2.1	5.0
.Levies under section 93/94 Finance Act, 1986	1238	0.0	0.0	0.0	30.9	19.1	18.6
Capital taxes - Total	9200	16.3	19.3	20.3	21.3	25.4	27.5
.Estate duty ⁽³⁾	1240	1.6	1.0	0.6	0.3	0.4	0.5
.Capital acquisitions tax ⁽⁴⁾	1245	14.7	18.3	19.7	21.0	25.0	27.0
Taxes linked to production and imports - Total	9980	2 464.7	2 738.1	2 879.1	3 024.4	3 159.7	3 477.2
.VAT and general turnover taxes - Total	9910	1 084.7	1 268.8	1 315.7	1 395.2	1 451.3	1 644.0
..VAT on products	9800	1 084.7	1 268.8	1 315.7	1 395.2	1 451.3	1 644.0
.Import duties and agricultural levies - Total	9920	5.0	2.5	-1.4	-2.2	2.3	12.8
..Custom duties	1280	4.9	2.4	-1.4	-2.2	2.3	12.8
..Levies on agricultural goods	1285	0.0	0.1	0.0	0.0	0.0	0.0
.Excise duties - Total	9930	1 151.4	1 208.9	1 283.5	1 348.2	1 355.1	1 446.4
..Duty on mineral hydrocarbon light oil	1305	275.5	282.4	291.8	311.8	316.4	333.6
..Duty on other sorts of oil	1310	111.8	117.8	131.2	166.2	189.4	198.5
..Excise duty on tobacco	1315	247.4	275.1	296.9	301.6	303.3	312.2
..Duty on matches	1320	0.6	0.5	0.5	0.5	0.4	0.4
..Duty on spirits	1325	116.0	114.1	116.4	115.5	108.9	116.1
..Duty on wine	1330	23.1	25.3	26.6	27.1	27.1	29.5
..Tax on beer	1340	232.2	239.6	244.1	247.4	243.2	249.6
..Duty on cider and perry	1345	0.9	1.3	1.5	1.8	1.9	1.9
..Duty on table water	1350	12.9	14.2	13.8	14.6	15.2	16.8
..Duty on tyres and tubes ⁽⁵⁾	1355	0.6	0.5	0.5	0.3	-0.8	-0.3
..Excise duties on motor vehicles including motor cycles ⁽⁶⁾	1360	122.5	129.8	152.6	151.9	140.7	178.2
..Duty on television sets	1362	6.3	6.3	4.1	5.5	5.4	5.6
..Duty on videos	1363	0.5	0.7	2.0	2.5	2.4	2.8
..Duty on gramophone records	1364	0.9	1.0	1.1	0.9	1.1	1.0
..Duty on mechanical lighters	1368	0.3	0.4	0.6	0.6	0.5	0.5
.Taxes on services - Total	9940	61.0	70.7	68.3	70.1	81.0	99.1
..Taxes on insurance policies	1370	12.7	20.0	22.6	21.7	22.6	35.5
..Sweepstake duties ⁽²⁾	1375	0.8	0.7	0.5	0.3	7.7	0.0
..Betting taxes	1380	19.8	21.7	16.6	18.3	19.5	22.5
..Broadcasting licence fees	1385	2.7	3.3	3.6	4.7	6.2	5.1
..Bank levy	1390	24.9	25.0	25.1	25.1	25.0	36.0
.Taxes on ownership of land and buildings - Total	9950	21.0	23.1	25.1	9.8	43.5	26.9
..Rates	1400	20.0	22.0	23.0	8.0	41.5	24.4
..Residential property tax	1402	1.0	1.1	2.1	1.8	2.0	2.5
.Stamp, registration and similar duties - Total	9960	73.4	77.1	83.5	94.4	111.0	122.8
..Stamp duties	1410	63.9	65.7	70.9	80.7	94.6	107.6
..Fee stamps	1415	9.5	11.4	12.6	13.7	16.4	15.2
.Other taxes linked to production and imports - Total	9970	68.1	87.1	104.4	108.9	115.5	125.2
..Motor vehicle duty paid by enterprises	1430	40.5	47.4	52.8	56.4	58.5	59.9
..Licences	1435	11.6	14.0	14.2	14.1	14.0	15.2
..Other taxes linked to production	1450	16.1	25.7	37.4	38.4	43.0	50.1
Total tax receipts	9000	4 532.1	5 172.1	5 463.7	5 926.1	6 363.6	7 145.7
Actual social contributions	9300	95.7	102.7	111.8	118.4	142.6	181.1
.Employers' actual social contributions	9310	0.2	0.2	0.0	0.0	0.0	0.0
.Employees' actual social contributions ⁽¹⁾	9320	95.5	102.5	111.8	118.4	142.6	181.1
Taxes and social contributions	8560	4 627.8	5 274.8	5 575.5	6 044.5	6 506.2	7 326.8
Motor vehicle duty - Total	1425	89.9	105.3	117.3	125.3	130.0	133.1
Local Government (S62)							
Taxes linked to production and imports - Total	9980	116.5	136.7	153.2	167.0	183.9	194.0
.Taxes on ownership of land and buildings - Total	9950	116.5	136.7	153.2	167.0	183.9	194.0
..Rates	1400	116.5	136.7	153.2	167.0	183.9	194.0
Total tax receipts	9000	116.5	136.7	153.2	167.0	183.9	194.0
Actual social contributions	9300	25.1	28.8	32.1	30.9	35.9	31.5
.Employees' actual social contributions ⁽¹⁾	9320	25.1	28.8	32.1	30.9	35.9	31.5
Taxes and social contributions	8560	141.6	165.5	185.3	197.9	219.8	225.5

2. Recettes détaillées par sous-secteur receveur

Mio IRL

1989	1990	1991	1992	1993	1994	Code 28..8xxxx	
116.7	125.0	134.4	143.3	150.8	171.2	1207	..Prélèvement pour l'emploi des jeunes
0.0	0.0	0.0	0.0	80.5	49.5	1208	..Prélèvement sur le revenu
303.0	474.9	594.1	738.7	952.9	1 140.6	1215	..Impôt sur les bénéfices des sociétés
0.0	0.0	0.0	0.0	0.0	0.0	1220	..Impôt sur la fortune ⁽²⁾
77.3	84.4	94.3	115.2	124.8	131.2	1222	..Taxe sur les véhicules des ménages
25.5	28.1	48.1	57.8	27.4	47.2	1225	..Impôt sur les revenus en capital
6.7	7.2	6.9	8.7	9.9	10.8	1230	..Impôts sur l'exploitation pétrolière
24.9	27.3	20.2	12.3	7.5	5.1	1238	..Taxes prévues aux articles 93/94 du 'Finance Act', 1986
29.1	38.0	49.9	33.0	50.6	59.2	9200	Impôts en capital - Total
0.3	0.1	0.4	0.0	0.0	0.0	1240	..Droits sur les successions et donations ⁽³⁾
28.8	37.9	49.5	33.0	50.6	59.2	1245	..Impôt sur les acquisitions de capital ⁽⁴⁾
3 828.5	3 904.3	3 927.7	4 188.8	4 224.6	4 866.0	9980	Impôts liés à la production et à l'importation - Total
1 798.3	1 800.6	1 815.0	1 985.0	2 026.8	2 358.5	9910	..TVA et taxes générales sur le chiffre d'affaires - Total
1 798.3	1 800.6	1 815.0	1 985.0	2 026.8	2 358.5	9800	..TVA grevant les produits
14.3	10.5	11.7	16.1	19.9	23.9	9920	..Droits d'importation et prélèvements agricoles - Total
14.3	10.5	11.7	16.1	19.9	23.9	1280	..Droits d'importation
0.0	0.0	0.0	0.0	0.0	0.0	1285	..Prélèvements agricoles
1 572.3	1 639.2	1 651.1	1 694.3	1 697.1	1 918.4	9930	Droits d'accise - Total
350.3	348.7	347.0	351.8	350.0	378.9	1305	..Droit d'accise sur les huiles minérales légères
214.7	237.9	250.0	268.2	274.0	311.3	1310	..Droit d'accise sur les autres huiles minérales
321.1	330.3	382.1	414.8	429.5	461.8	1315	..Droit d'accise sur le tabac
0.4	0.1	0.0	0.0	0.0	0.0	1320	..Droit d'accise sur les allumettes
116.8	120.4	121.3	114.8	118.6	128.0	1325	..Droit d'accise sur l'alcool
29.7	33.5	34.5	37.4	40.8	46.3	1330	..Droit d'accise sur les vins
268.7	280.9	282.0	295.4	272.4	311.6	1340	..Droit d'accise sur la bière
2.3	2.8	3.5	5.1	7.2	9.6	1345	..Droit d'accise sur les cidres et poires
19.7	18.0	17.8	16.8	0.0	0.0	1350	..Droit d'accise sur les eaux minérales
0.0	0.0	0.0	0.0	0.0	0.0	1355	..Droit d'accise sur les pneumatiques ⁽⁵⁾
237.9	260.8	208.6	189.3	204.6	270.9	1360	..Droit d'accise sur les véhicules à moteur et sur les motocycles ⁽⁶⁾
5.5	3.5	2.4	0.4	0.0	0.0	1362	..Droit d'accise sur les postes de télévision
3.6	2.0	2.0	0.3	0.0	0.0	1363	..Droit d'accise sur les vidéos
1.0	0.3	-0.1	0.0	0.0	0.0	1364	..Droit d'accise sur les disques
0.6	0.0	0.0	0.0	0.0	0.0	1368	..Droit d'accise sur les briquets mécaniques
113.6	114.9	105.7	111.4	106.2	113.0	9940	Impôts sur les services - Total
47.1	42.3	34.7	36.7	29.8	34.4	1370	..Taxes sur les assurances
0.0	0.0	0.0	0.0	0.0	0.0	1375	..Taxes sur les loteries ⁽²⁾
25.6	29.3	30.4	32.4	34.4	36.1	1380	..Taxes sur les paris
4.9	7.3	4.6	6.3	6.0	6.5	1385	..Taxes radiophoniques
36.0	36.0	36.0	36.0	36.0	36.0	1390	..Taxe sur les banques
5.0	5.3	5.7	7.2	8.6	14.3	9950	Impôts sur la propriété foncière et immobilière - Total
0.0	0.0	0.0	0.0	0.0	0.0	1400	..Contributions foncières
5.0	5.3	5.7	7.2	8.6	14.3	1402	..Taxe sur la propriété résidentielle
189.9	186.8	178.3	193.1	164.9	227.3	9960	Droits de timbre, d'enregistrement et de mutation - Total
171.3	165.7	161.2	169.4	152.9	206.2	1410	..Droits de timbre
18.6	21.1	17.1	23.7	12.0	21.1	1415	..Droits et redevances
135.1	147.0	160.2	181.7	201.1	210.6	9970	Autres impôts liés à la production et à l'importation - Total
63.2	69.9	77.2	94.2	102.1	107.4	1430	..Taxe sur les véhicules payée par les entreprises
16.5	18.4	17.2	20.8	24.3	26.5	1435	..Droits de licence
55.4	58.7	65.8	66.7	74.7	76.7	1450	..Autres impôts liés à la production
7 242.7	7 717.8	8 097.6	8 712.0	9 351.5	10 529.8	9000	Total des impôts
171.5	186.9	194.0	229.6	256.2	:	9300	Cotisations sociales effectives
0.0	0.0	0.0	0.0	0.0	0.0	9310	..Cotisations sociales effectives à charge des employeurs
171.5	186.9	194.0	229.6	256.2	:	9320	..Cotisations sociales effectives à charge des salariés ⁽¹⁾
7 414.2	7 904.7	8 291.6	8 941.6	9 607.7	:	8560	Impôts et cotisations sociales
140.5	154.3	171.5	209.4	226.9	238.6	1425	Taxe sur les véhicules - Total
Administrations locales (S62)							
230.5	240.1	250.8	267.5	277.6	302.1	9980	Impôts liés à la production et à l'importation - Total
230.5	240.1	250.8	267.5	277.6	302.1	9950	..Impôts sur la propriété foncière et immobilière - Total
230.5	240.1	250.8	267.5	277.6	302.1	1400	..Contributions foncières
230.5	240.1	250.8	267.5	277.6	302.1	9000	Total des impôts
34.4	31.8	37.3	39.3	41.7	:	9300	Cotisations sociales effectives
34.4	31.8	37.3	39.3	41.7	:	9320	..Cotisations sociales effectives à charge des salariés ⁽¹⁾
264.9	271.9	288.1	306.8	319.3	:	8560	Impôts et cotisations sociales

Ireland

2. Details of receipts by receiving subsector

Mio IRL

	Code 28..8xxxx	1983	1984	1985	1986	1987	1988
Social security funds (S63)							
Actual social contributions	9300	778.5	865.1	927.7	967.9	1 008.6	1 075.2
..Employers' actual social contributions	9310	531.5	594.8	643.0	674.1	701.6	727.1
..Employees' actual social contributions ⁽¹⁾	9320	247.0	270.3	284.7	293.8	307.0	326.3
..Social contributions by self-employed and non-employed persons ⁽¹⁾	9330	:	:	:	:	:	21.8
Taxes and social contributions	8560	778.5	865.1	927.7	967.9	1 008.6	1 075.2
Institutions of the European Communities (S92)							
Taxes linked to production and imports - Total	9980	213.3	238.7	237.2	283.8	328.8	293.7
..VAT on products	9800	108.9	98.7	98.9	155.6	161.0	120.0

2. Recettes détaillées par sous-secteur receveur

Mio IRL

1989	1990	1991	1992	1993	1994	Code 28..8xxxx	
Administrations de sécurité sociale (S63)							
1 171.9	1 280.4	1 384.6	1 484.7	1 608.2	:	9300	Cotisations sociales effectives
782.3	860.1	929.5	983.1	1 065.1	1 123.0	9310	.Cotisations sociales effectives à charge des employeurs
343.2	368.0	397.2	431.0	470.0	:	9320	.Cotisations sociales effectives à charge des salariés ⁽¹⁾
46.4	52.4	57.9	70.6	73.1	:	9330	.Cotisations sociales effectives des non-salariés ⁽¹⁾
1 171.9	1 280.4	1 384.6	1 484.7	1 608.2	:	8560	Impôts et cotisations sociales
Institutions communautaires européennes (S92)							
318.0	301.5	335.4	325.2	388.3	410.0	9980	Impôts liés à la production et à l'importation - Total
145.8	168.3	197.0	194.7	228.3	235.9	9800	..TVA grevant les produits

Ireland

Anmerkungen :

- (1) Bis 1987 sind die «Sozialbeiträge von Nichtarbeitnehmern» (R623) im «Arbeitnehmeranteil der tatsächlichen Sozialbeiträge» (R622) enthalten.
- (2) Abgeschafft.
- (3) Abgeschafft und ersetzt durch die Kapitalerwerbsteuer.
- (4) Besteht aus Erbschafts- und Schenkungssteuer und aus der Steuer für Treuhandverhältnisse.
- (5) 1986 abgeschafft.
- (6) Die «Steuer auf den Kauf von Kraftfahrzeugen und Motorrädern» ersetzt seit 1986 die «Steuer auf Kraftfahrzeuge und -zubehör».

Explanatory notes :

- (1) Until 1987 «Social contributions by self-employed and non-employed» (R623) is included in «Employees' actual social contributions» (R622).
- (2) Abolished.
- (3) Abolished and replaced by the «Capital acquisitions tax».
- (4) Consists of Inheritance and gift tax and Discretionary trust tax.
- (5) 1986 abolished.
- (6) The «Excise duty on motor vehicles including motor cycles» replaced from 1986 onwards the «Duty on motor vehicle parts».

Notes explicatives :

- (1) Jusqu'en 1987, les «Cotisations sociales effectives des non-salariés» (R623) sont comprises dans les «Cotisations sociales effectives à charge des salariés» (R622).
- (2) Supprimé.
- (3) Supprimé et remplacé par l'«Impôt sur les acquisitions de capital».
- (4) Composé des Droits sur les legs et les donations et de l'Impôt sur les fidéicommiss dits discrétionnaires.
- (5) Supprimé en 1986.
- (6) Le «Droit d'accise sur les véhicules à moteur et sur les motocycles» remplace depuis 1986 le «Droit d'accise sur les pièces de véhicules».

Italia

1. Taxes and social contributions

Mrd LIT

	ESA	1983	1984	1985	1986	1987	1988
General Government (S60)							
Current taxes on income and wealth - Total	R61	78 661	91 694	105 837	116 200	131 155	146 336
Taxes linked to production and imports - Total	R20	57 987	67 283	72 661	81 743	93 240	109 076
.VAT on products	R21	30 104	35 501	39 027	39 990	46 465	54 832
Capital taxes - Total	R72	6 927	2 469	919	787	1 124	1 624
Actual social contributions	R62	79 126	86 955	97 114	111 378	120 988	133 353
.Employers' actual social contributions	R621	56 565	61 608	69 296	78 868	84 362	93 876
.Employees' actual social contributions	R622	15 598	17 392	18 920	21 673	23 739	26 427
.Social contributions by self-employed and non-employed persons	R623	6 963	7 955	8 898	10 837	12 887	13 050
Taxes and social contributions		222 701	248 401	276 531	310 108	346 507	390 389
Central Government (S61)							
Current taxes on income and wealth - Total	R61	73 496	86 278	99 630	109 136	123 693	138 026
Taxes linked to production and imports - Total	R20	55 007	63 813	68 951	77 224	88 058	102 834
.VAT on products	R21	29 267	34 646	37 844	38 109	44 438	52 443
Capital taxes - Total	R72	6 848	2 373	853	744	1 066	1 537
Actual social contributions	R62	1 487	1 920	2 180	2 638	2 981	3 365
.Employers' actual social contributions	R621	0	0	0	0	0	0
.Employees' actual social contributions	R622	1 487	1 920	2 180	2 638	2 981	3 365
.Social contributions by self-employed and non-employed persons	R623	0	0	0	0	0	0
Taxes and social contributions		136 838	154 384	171 614	189 742	215 798	245 762
Local Government (S62)							
Current taxes on income and wealth - Total	R61	5 165	5 416	6 207	7 064	7 462	8 310
Taxes linked to production and imports - Total	R20	2 980	3 470	3 710	4 519	5 182	6 242
.VAT on products	R21	837	855	1 183	1 881	2 027	2 389
Capital taxes - Total	R72	79	96	66	43	58	87
Actual social contributions	R62	40	48	52	56	68	79
.Employers' actual social contributions	R621	0	0	0	0	0	0
.Employees' actual social contributions	R622	40	48	52	56	68	79
.Social contributions by self-employed and non-employed persons	R623	0	0	0	0	0	0
Taxes and social contributions		8 264	9 030	10 035	11 682	12 770	14 718
Social security funds (S63)							
Current taxes on income and wealth - Total	R61	0	0	0	0	0	0
Taxes linked to production and imports - Total	R20	0	0	0	0	0	0
.VAT on products	R21	0	0	0	0	0	0
Capital taxes - Total	R72	0	0	0	0	0	0
Actual social contributions	R62	77 599	84 987	94 882	108 684	117 939	129 909
.Employers' actual social contributions	R621	56 565	61 608	69 296	78 868	84 362	93 876
.Employees' actual social contributions	R622	14 071	15 424	16 688	18 979	20 690	22 983
.Social contributions by self-employed and non-employed persons	R623	6 963	7 955	8 898	10 837	12 887	13 050
Taxes and social contributions		77 599	84 987	94 882	108 684	117 939	129 909
Institutions of the European Communities (S92)							
Taxes linked to production and imports - Total	R20	4 097	4 814	4 975	7 328	7 901	8 747
.VAT on products	R21	2 600	3 207	3 165	5 476	5 578	6 196

1. Impôts et cotisations sociales

Mrd LIT

1989	1990	1991	1992	1993	1994	SEC		
							Administrations publiques (S60)	
171 429	189 947	208 159	222 693	252 310	246 732	R61	Impôts courants sur le revenu et le patrimoine - Total	
123 867	139 465	159 022	167 660	186 590	191 633	R20	Impôts liés à la production et à l'importation - Total	
64 237	68 344	78 391	78 205	79 808	83 032	R21	.TVA grevant les produits	
2 631	1 263	2 933	30 677	10 915	1 999	R72	Impôts en capital - Total	
149 754	168 953	187 193	200 031	212 821	215 806	R62	Cotisations sociales effectives	
107 535	121 095	131 393	138 957	141 593	144 254	R621	.Cotisations sociales effectives à charge des employeurs	
28 874	32 441	37 239	39 948	44 054	45 353	R622	.Cotisations sociales effectives à charge des salariés	
13 345	15 417	18 561	21 126	27 174	26 199	R623	.Cotisations sociales effectives des non-salariés	
447 681	499 628	557 307	621 061	662 636	656 170		Impôts et cotisations sociales	
							Administration centrale (S61)	
160 287	174 399	190 714	203 149	230 188	223 921	R61	Impôts courants sur le revenu et le patrimoine - Total	
115 664	130 963	149 299	155 862	167 996	165 720	R20	Impôts liés à la production et à l'importation - Total	
60 924	65 113	75 178	73 920	76 308	79 480	R21	.TVA grevant les produits	
2 502	1 204	2 843	30 066	10 451	1 813	R72	Impôts en capital - Total	
3 769	4 267	4 504	4 883	5 334	5 610	R62	Cotisations sociales effectives	
0	0	0	0	0	0	R621	.Cotisations sociales effectives à charge des employeurs	
3 769	4 267	4 504	4 883	5 334	5 610	R622	.Cotisations sociales effectives à charge des salariés	
0	0	0	0	0	0	R623	.Cotisations sociales effectives des non-salariés	
282 222	310 833	347 360	393 960	413 969	397 064		Impôts et cotisations sociales	
							Administrations locales (S62)	
11 142	15 548	17 445	19 544	22 122	22 811	R61	Impôts courants sur le revenu et le patrimoine - Total	
8 203	8 502	9 723	11 798	18 594	25 913	R20	Impôts liés à la production et à l'importation - Total	
3 313	3 231	3 213	4 285	3 500	3 552	R21	.TVA grevant les produits	
129	59	90	611	464	186	R72	Impôts en capital - Total	
96	96	107	119	124	118	R62	Cotisations sociales effectives	
0	0	0	0	0	0	R621	.Cotisations sociales effectives à charge des employeurs	
96	96	107	119	124	118	R622	.Cotisations sociales effectives à charge des salariés	
0	0	0	0	0	0	R623	.Cotisations sociales effectives des non-salariés	
19 570	24 205	27 365	32 072	41 304	49 028		Impôts et cotisations sociales	
							Administrations de sécurité sociale (S63)	
0	0	0	0	0	0	R61	Impôts courants sur le revenu et le patrimoine - Total	
0	0	0	0	0	0	R20	Impôts liés à la production et à l'importation - Total	
0	0	0	0	0	0	R21	.TVA grevant les produits	
0	0	0	0	0	0	R72	Impôts en capital - Total	
145 889	164 590	182 582	195 029	207 363	210 078	R62	Cotisations sociales effectives	
107 535	121 095	131 393	138 957	141 593	144 254	R621	.Cotisations sociales effectives à charge des employeurs	
25 009	28 078	32 628	34 946	38 596	39 625	R622	.Cotisations sociales effectives à charge des salariés	
13 345	15 417	18 561	21 126	27 174	26 199	R623	.Cotisations sociales effectives des non-salariés	
145 889	164 590	182 582	195 029	207 363	210 078		Impôts et cotisations sociales	
							Institutions communautaires européennes (S92)	
8 597	9 473	11 530	11 204	11 483	11 981	R20	Impôts liés à la production et à l'importation - Total	
6 073	7 124	8 800	8 772	9 116	9 515	R21	.TVA grevant les produits	

Italia

2. Details of receipts by receiving subsector

Mrd LIT

	Code 16..8xxxx	1983	1984	1985	1986	1987	1988
General Government (S60)							
Current taxes on income and wealth - Total	9100	78 661	91 694	105 837	116 200	131 155	146 336
..Personal income tax	1800	48 242	53 947	65 608	68 576	77 487	91 306
..Withholding tax on income from deposits	1805	11 327	16 390	14 575	16 791	16 802	19 114
..Corporation tax	1810	5 619	8 218	9 484	12 232	15 357	13 885
..Local income tax	1815	7 693	8 068	10 748	13 785	16 884	16 853
..Tax on income from investments ⁽¹⁾	1820	129	100	117	164	74	58
..Capital gains tax on shares	1817	0	0	0	0	0	0
..10% Surcharge ⁽¹⁾	1825	40	27	25	30	20	45
..Contributions to GESCAL-employees' contribution	1840	515	624	623	717	796	879
..Municipal real estate tax (ICI) on building plots	1847	0	0	0	0	0	0
..Municipal capital gains tax on buildings	1865	1 579	2 076	2 042	1 945	1 887	1 921
..Company franchise and liabilities tax ⁽¹⁾	1870	19	12	14	42	17	13
..Withholding tax on company dividends	1875	542	646	909	1 137	1 597	1 794
..Tax on net wealth of enterprises	1877	0	0	0	0	0	0
..Tax on games of skill and betting-levied on current income and assets	1890	127	153	182	230	223	239
..Tax on dogs	1915	27	24	21	21	22	25
..Surcharges on state and local taxes ⁽¹⁾	1925	1 614	805	1 008	565	184	237
..Municipal tax on industry, the crafts and the professions	1934	0	0	0	0	0	0
..Motor vehicle duty paid by households	1937	1 167	1 346	1 537	2 106	2 081	2 705
..Other current taxes on income and wealth	1930	1 175	882	292	493	305	531
..Refunds of income and wealth taxes	1939	-1 146	-1 617	-1 332	-2 614	-2 566	-3 240
..Adjustment	3220	-8	-7	-16	-20	-15	-29
Capital taxes - Total	9200	6 927	2 469	919	787	1 124	1 624
..Penalties and settlements - direct taxes	1935	4 850	1 133	90	84	122	728
..Penalties and settlements - indirect taxes	3197	1 589	669	75	34	59	18
..Inheritance and gift duty	1940	432	585	672	599	847	838
..Estate duty	1945	56	82	82	70	96	40
..Extraordinary property tax on the value of buildings (ISI)	1946	0	0	0	0	0	0
..Extraordinary tax on the value of deposits, current accounts and deposit certificates	1947	0	0	0	0	0	0
..Tax replacing those on income from property other than the assets of the enterprise	1948	0	0	0	0	0	0
..Extraordinary tax to which owners of certain luxury goods are liable (Decree-Law No 384 of 19 September 1992)	1949	0	0	0	0	0	0
..Tax on imputed income derived from the appreciation of corporate assets	1819	0	0	0	0	0	0
Taxes linked to production and imports - Total	9980	57 987	67 283	72 661	81 743	93 240	109 076
..VAT and general turnover taxes - Total	9910	30 104	35 501	39 027	39 990	46 465	54 832
...VAT on products	9800	30 104	35 501	39 027	39 990	46 465	54 832
...VAT on production	1955	15 350	17 598	20 472	23 961	28 882	34 415
...VAT on imports	1960	14 754	17 903	18 555	16 029	17 583	20 417
..Excise duties - Total	9930	18 028	20 347	21 010	27 549	30 534	34 345
...Excise duty on mineral oils	1980	11 536	13 014	13 600	19 132	21 727	24 281
...In-bond surcharge on mineral oils	1985	73	74	89	90	139	129
...Excise duty on liquefied petroleum gases	1990	226	225	114	144	197	270
...In-bond surcharge on liquefied petroleum gases	1995	59	79	51	58	97	153
...Excise duty on methane	2000	338	376	334	367	389	464
...Excise duty on tobacco	2005	3 827	4 267	4 506	5 170	5 224	5 658
...Excise duty on mechanical lighters and matches	2010	72	70	70	74	84	87
...Excise duty on spirits	2015	253	268	268	274	273	346
...In-bond surcharge on spirits	2020	73	72	74	80	88	127
...Excise duty on beer	2025	255	223	232	271	258	342
...In-bond surcharge on beer	2030	44	47	51	57	56	69
...Excise duty on sugars	2035	108	111	120	118	127	128
...In-bond surcharge on sugar	2040	35	28	21	24	14	14
...Excise duty on coffee	2050	155	118	121	128	123	129
...In-bond surcharge on seed oils	2075	1	2	1	1	1	1
...Excise duty on cocoa	3020	9	9	10	11	11	11
...Excise duty on bananas ⁽²⁾	3025	156	163	165	186	186	202
...Excise duty on electricity	3040	120	121	108	137	129	259
...Surcharge on electricity duty charged to the ENEL	3045	472	824	815	896	1 020	1 232

2. Recettes détaillées par sous-secteur receveur

Mrd LIT

1989	1990	1991	1992	1993	1994	Code 16..8xxxx	
Administrations publiques (S60)							
171 429	189 947	208 159	222 693	252 310	246 732	9100	Impôts courants sur le revenu et le patrimoine - Total
100 728	111 758	123 373	136 545	155 123	149 391	1800	.Impôt sur le revenu des personnes physiques
23 773	28 972	32 373	37 239	40 287	37 498	1805	.Retenue sur le revenu de capital
17 501	17 627	17 110	17 988	21 730	26 141	1810	.Impôt sur les bénéfices des sociétés
20 352	21 746	20 130	18 409	15 661	15 915	1815	.Impôt local sur les revenus
73	33	12	14	11	8	1820	.Impôt sur le revenu de la richesse mobilière ⁽¹⁾
0	0	175	220	175	187	1817	.Impôt sur les plus-values de cessions d'actions
14	9	4	4	3	3	1825	.Impôt complémentaire et additionnel 10% ⁽¹⁾
976	1 161	1 224	1 218	1 316	1 344	1840	.Cotisations GESCAL des salariés
0	0	0	0	1 389	1 367	1847	.Impôt communal sur les immeubles (ICI) grevant les places à bâtir
2 241	2 775	7 194	4 023	3 152	3 004	1865	.Impôt communal sur les plus-values des immeubles
10	4	3	2	2	1	1870	.Impôt sur les sociétés et obligations ⁽¹⁾
2 183	2 398	2 416	2 285	2 034	1 952	1875	.Retenue sur les profits distribués des sociétés et personnes morales
0	0	0	0	5 833	6 230	1877	.Impôt sur le patrimoine net des entreprises
307	314	355	299	306	281	1890	.Impôt sur le revenu des concours pronostics - courant
23	23	27	11	0	0	1915	.Impôt sur les chiens
268	291	297	292	261	211	1925	.Impôts additionnels au trésor et aux administrations locales ⁽¹⁾
1 900	1 974	2 018	2 200	2 200	2 200	1934	.Impôt communal sur les industries, l'artisanat et les professions libérales
2 946	3 922	4 428	4 745	4 623	4 666	1937	.Taxe sur les véhicules des ménages
528	685	349	815	1 084	1 162	1930	.Autres impôts courants sur le revenu et le patrimoine
-2 379	-3 733	-3 314	-3 595	-2 856	-4 804	1939	.Remboursement d'impôts courants sur le revenu et le patrimoine
-15	-12	-15	-21	-24	-25	3220	.Ajustement
2 631	1 263	2 933	30 677	10 915	1 999	9200	Impôts en capital - Total
997	116	114	8 812	5 387	203	1935	.Recettes provenant des redressements fiscaux des impôts directs
770	287	818	3 101	1 415	220	3197	.Recettes provenant des redressements fiscaux des impôts indirects
822	860	876	994	841	1 284	1940	.Droit de succession et de donation
42	0	0	0	0	0	1945	.Impôt sur la valeur globale des successions
0	0	0	6 934	388	3	1946	.Impôt immobilier extraordinaire sur la valeur des bâtiments (ISI)
0	0	0	5 258	3	0	1947	.Impôt extraordinaire sur le montant des dépôts, comptes courants et certificats de dépôt
0	0	0	282	115	10	1948	.Impôt substitutif des impôts sur les revenus pour les biens immobiliers exclus du patrimoine de l'entreprise
0	0	0	94	190	85	1949	.Taxe extraordinaire due par les possesseurs de certains biens de luxe (D.L. no.384 du 19.9.1992)
0	0	1 125	5 202	2 576	194	1819	.Recettes représentatives de la réévaluation du patrimoine de l'entreprise
123 867	139 465	159 022	167 660	186 590	191 633	9980	Impôts liés à la production et à l'importation - Total
64 237	68 344	78 391	78 205	79 808	83 032	9910	.TVA et taxes générales sur le chiffre d'affaires - Total
64 237	68 344	78 391	78 205	79 808	83 032	9800	..TVA grevant les produits
40 193	42 174	49 898	50 406	59 923	71 457	1955	...TVA relative à la production
24 044	26 170	28 493	27 799	19 885	11 575	1960	...TVA relative à l'importation
37 973	45 721	52 042	57 717	58 379	61 132	9930	.Droits d'accise - Total
25 834	30 774	33 618	37 125	37 257	38 966	1980	..Droit d'accise sur les huiles minérales
156	263	433	583	338	227	1985	..Surtaxe de frontière sur les huiles minérales
335	545	608	689	723	770	1990	..Droit d'accise sur les gaz de pétrole liquéfiés
162	299	429	391	362	319	1995	..Surtaxe de frontière sur le gaz de pétrole
1 115	1 310	3 627	5 266	5 395	5 580	2000	..Droit d'accise sur le méthane
6 009	6 651	6 588	6 781	8 853	9 738	2005	..Droit d'accise sur le tabac
93	97	100	99	46	33	2010	..Droit d'accise sur les appareils d'allumage et les allumettes
319	399	632	622	575	715	2015	..Droit d'accise sur les alcools
147	161	223	151	34	30	2020	..Surtaxe de frontière sur les alcools
320	334	343	358	395	444	2025	..Droit d'accise sur la bière
70	82	93	101	12	10	2030	..Surtaxe de frontière sur la bière
131	129	188	206	8	0	2035	..Droit d'accise sur les sucres
15	21	58	42	0	0	2040	..Surtaxe de frontière sur le sucre
128	144	411	480	189	0	2050	..Droit d'accise sur le café
1	1	3	3	0	0	2075	..Surtaxe de frontière sur les huiles de graines
12	14	85	91	5	0	3020	..Droit d'accise sur le cacao
205	187	27	10	2	7	3025	..Droit d'accise sur les bananes ⁽²⁾
1 085	2 359	2 464	2 558	2 479	2 525	3040	..Droit d'accise sur l'énergie électrique
1 367	1 406	1 537	1 649	1 662	1 735	3045	..Impôt additionnel sur l'énergie électrique de l'ENEL

Italia

2. Details of receipts by receiving subsector

Mrd LIT

	Code 16..8xxxx	1983	1984	1985	1986	1987	1988
..Receipts from the sale of denaturing agents and of government seals	3055	27	28	28	26	27	25
..Special duty on table waters	3080	5	6	7	8	8	9
..Excise duty on sound and video recording and playing equipment	3077	54	75	43	45	45	48
..In-bond surcharge on sound and video recording and playing equipment	3078	130	147	182	252	311	361
.Taxes on services - Total	9940	1 251	1 471	2 586	2 917	2 996	4 946
..Entertainment tax	3085	193	214	206	252	272	304
..Tax on lotto, lotteries and betting	3090	467	548	656	628	719	1 071
..Duty on official franchises	3095	216	212	1 203	1 440	1 367	2 783
..Special receipts ⁽³⁾	3100	206	259	243	271	326	355
..Casino takings, special duties, etc	3115	35	40	44	48	70	93
..Municipal tax on advertising	3130	134	198	234	278	242	340
.Taxes on ownership of land and buildings - Total	9950	0	0	0	0	0	0
..Municipal real estate tax (ICI) on commercial buildings	3140	0	0	0	0	0	0
.Stamp, registration and similar duties - Total	9960	6 564	7 774	7 671	8 635	10 143	11 385
..Stamp duties ⁽⁴⁾	3150	2 682	2 813	2 985	3 258	3 755	4 071
..Registration tax	3160	2 628	3 220	2 758	3 109	3 932	4 263
..Duty in lieu of registration and stamp duties (excl. insurance tax)	3165	786	1 195	1 405	1 661	1 816	2 384
..Mortgage taxes and land registry duties	3170	468	546	523	607	640	667
.Other taxes linked to production and imports - Total ⁽⁵⁾	9970	2 040	2 190	2 367	2 652	3 102	3 568
..Motor vehicle duty paid by firms	3175	766	888	969	1 205	1 271	1 570
..Tax on signboards ⁽¹⁾	3180	7	8	9	11	10	7
..Tourist, spa and temporary residence tax	3185	24	43	43	41	46	59
..Contribution to GESCAL-employers' contribution	3208	965	990	980	1 056	1 165	1 286
..Single tax on games of skill and betting-levied indirectly on production (25%)	3209	87	94	114	115	138	153
..Other taxes on production ⁽⁶⁾	3205	230	253	276	258	504	505
..Other taxes on imports	3210	66	12	66	71	65	68
..Refunds of taxes on production and imports	3215	-105	-98	-90	-105	-97	-80
Total tax receipts	9000	143 575	161 446	179 417	198 730	225 519	257 036
Less: Current taxes on income and wealth paid by General Government	3230	259	278	371	517	544	616
Total tax receipts - consolidated	3240	143 316	161 168	179 046	198 213	224 975	256 420
Actual social contributions	9300	79 126	86 955	97 114	111 378	120 988	133 353
.Employers' actual social contributions	9310	56 565	61 608	69 296	78 868	84 362	93 876
.Employees' actual social contributions	9320	15 598	17 392	18 920	21 673	23 739	26 427
.Social contributions by self-employed and non-employed persons	9330	6 963	7 955	8 898	10 837	12 887	13 050
Taxes and social contributions	8560	222 701	248 401	276 531	310 108	346 507	390 389
Contributions to GESCAL - Total	1837	1 480	1 614	1 603	1 773	1 961	2 165
Motor vehicle duty - Total	3172	1 933	2 234	2 506	3 311	3 352	4 275
Unified tax on games of skill and betting - Total	1887	214	247	296	345	361	392
Central Government (S61)							
Current taxes on income and wealth - Total	9100	73 496	86 278	99 630	109 136	123 693	138 026
.Personal income tax	1800	46 688	52 223	62 480	65 250	73 668	86 766
.Withholding tax on income from deposits	1805	10 682	15 649	14 008	15 867	15 948	18 488
.Corporation tax	1810	5 463	8 044	9 242	11 948	14 990	13 415
.Local income tax	1815	7 667	8 037	10 707	13 741	16 832	16 780
.Tax on income from investments ⁽¹⁾	1820	123	92	112	154	68	46
.Capital gains tax on shares	1817	0	0	0	0	0	0
.10% Surcharge ⁽¹⁾	1825	39	26	23	28	19	43
.Contributions to GESCAL-employees' contribution	1840	515	624	623	717	796	879
.Municipal real estate tax (ICI) on building plots	1847	0	0	0	0	0	0
.Municipal capital gains tax on buildings	1865	149	392	315	183	80	46
.Company franchise and liabilities tax ⁽¹⁾	1870	16	9	13	35	17	10
.Withholding tax on company dividends	1875	530	632	897	1 117	1 566	1 771
.Tax on net wealth of enterprises	1877	0	0	0	0	0	0
.Tax on games of skill and betting-levied on current income and assets	1890	127	153	165	215	203	220
.Surcharges on state and local taxes ⁽¹⁾	1925	1 610	801	1 007	558	178	224
.Motor vehicle duty paid by households	1937	937	1 102	1 276	1 809	1 776	2 397

2. Recettes détaillées par sous-secteur receveur

Mrd LIT

1989	1990	1991	1992	1993	1994	Code 16..8xxxx	
25	24	23	22	22	23	3055	..Recettes tirées de la vente de produits de dénaturation et de marques de l'Etat
9	10	10	10	9	9	3080	..Droit spécial sur les eaux de table
46	53	46	45	12	0	3077	..Surtaxe de frontière sur le matériel d'enregistrement et de reproduction du son et de l'image
389	458	496	435	1	1	3078	..Surtaxe de frontière sur le matériel d'enregistrement et de reproduction du son et de l'image
6 172	6 927	7 094	8 401	9 572	8 274	9940	..Impôts sur les services - Total
276	332	413	501	522	559	3085	..Taxe sur les spectacles publics
1 267	1 602	1 801	2 564	3 235	2 947	3090	..Loto, loteries et concours de pronostics
3 729	3 898	3 779	4 098	4 530	3 265	3095	..Taxe sur les concessions gouvernementales
409	515	583	618	679	887	3100	..Recettes spéciales ⁽³⁾
121	140	155	170	196	192	3115	..Recettes des casinos et droits spéciaux
370	440	363	450	410	424	3130	..Impôt communal sur la publicité
0	0	0	0	12 911	12 713	9950	..Impôts sur la propriété foncière et immobilière - Total
0	0	0	0	12 911	12 713	3140	..Impôt communal sur les immeubles (ICI) grevant les bâtiments commerciaux
11 662	13 297	16 012	17 489	19 661	19 849	9960	..Droits de timbre, d'enregistrement et de mutation - Total
4 088	4 328	6 107	6 513	8 955	7 214	3150	..Droits de timbre ⁽⁴⁾
4 127	4 897	5 348	5 537	5 107	5 976	3160	..Droit d'enregistrement
2 668	3 130	3 461	4 273	4 409	5 390	3165	..Impôt remplaçant certains droits d'enregistrement et de timbre (à l'exclusion de l'impôt sur les assurances)
779	942	1 096	1 166	1 190	1 269	3170	..Impôts hypothécaires et cadastraux
3 823	5 176	5 483	5 848	6 259	6 633	9970	..Autres impôts liés à la production et à l'importation - Total ⁽⁵⁾
1 628	2 559	2 704	3 090	3 205	3 258	3175	..Taxe sur les véhicules des entreprises
2	0	0	0	0	0	3180	..Impôt sur les enseignes ⁽¹⁾
9	9	14	12	5	5	3185	..Impôt de séjour, de cure et de tourisme
1 451	1 724	1 808	1 769	1 950	1 993	3208	..Contribution GESCAL des employeurs
201	204	242	195	203	189	3209	..Impôt unique sur les jeux d'adresse et les concours de pronostic (part R20 - 25%)
570	699	716	758	869	1 217	3205	..Autres impôts liés à la production ⁽⁶⁾
55	49	59	87	77	45	3210	..Autres impôts liés à l'importation
-93	-68	-60	-63	-50	-74	3215	..Remboursement d'impôts liés à la production et à l'importation
297 927	330 675	370 114	421 030	449 815	440 364	9000	Total des impôts
732	823	1 105	1 221	1 677	2 046	3230	Moins: impôts courants sur le revenu et le patrimoine payés par les administrations publiques
297 195	329 852	369 009	419 809	448 138	438 318	3240	Total des impôts - consolidé
149 754	168 953	187 193	200 031	212 821	215 806	9300	Cotisations sociales effectives
107 535	121 095	131 393	138 957	141 593	144 254	9310	..Cotisations sociales effectives à charge des employeurs
28 874	32 441	37 239	39 948	44 054	45 353	9320	..Cotisations sociales effectives à charge des salariés
13 345	15 417	18 561	21 126	27 174	26 199	9330	..Cotisations sociales effectives des non-salariés
447 681	499 628	557 307	621 061	662 636	656 170	8560	Impôts et cotisations sociales
2 427	2 885	3 032	2 987	3 266	3 337	1837	Cotisations GESCAL - Total
4 574	6 481	7 132	7 835	7 828	7 924	3172	Taxe sur les véhicules - Total
508	518	597	494	509	470	1887	Impôt sur les jeux d'adresse et les concours de pronostics - Total
Administration centrale (S61)							
160 287	174 399	190 714	203 149	230 188	223 921	9100	Impôts courants sur le revenu et le patrimoine - Total
95 578	104 924	115 124	127 332	144 171	137 946	1800	..Impôt sur le revenu des personnes physiques
23 036	27 650	31 110	35 912	38 785	36 013	1805	..Retenue sur le revenu de capital
16 985	16 765	16 410	17 231	20 760	25 185	1810	..Impôt sur les bénéfices des sociétés
20 276	21 301	19 759	17 992	15 237	15 449	1815	..Impôt local sur les revenus
56	32	12	13	10	7	1820	..Impôt sur le revenu de la richesse mobilière ⁽¹⁾
0	0	174	219	173	181	1817	..Impôt sur les plus-values de cessions d'actions
13	9	4	4	3	3	1825	..Impôt complémentaire et additionnel 10% ⁽¹⁾
976	1 161	1 224	1 218	1 316	1 344	1840	..Cotisations GESCAL des salariés
0	0	0	0	776	0	1847	..Impôt communal sur les immeubles (ICI) grevant les places à bâtir
25	33	3 952	552	2 059	2 304	1865	..Impôt communal sur les plus-values des immeubles
10	4	3	2	2	1	1870	..Impôt sur les sociétés et obligations ⁽¹⁾
2 117	2 330	2 358	2 209	1 952	1 874	1875	..Retenue sur les profits distribués des sociétés et personnes morales
0	0	0	0	5 691	6 212	1877	..Impôt sur le patrimoine net des entreprises
278	288	318	270	279	260	1890	..Impôt sur le revenu des concours pronostics - courant
263	288	288	283	255	206	1925	..Impôts additionnels au trésor et aux administrations locales ⁽¹⁾
2 627	3 043	3 067	3 119	866	909	1937	..Taxe sur les véhicules des ménages

Italia

2. Details of receipts by receiving subsector

Mrd LIT

	Code 16..8xxxx	1983	1984	1985	1986	1987	1988
.Other current taxes on income and wealth	1930	4	10	4	15	2	0
.Refunds of income and wealth taxes	1939	-1 046	-1 509	-1 226	-2 481	-2 435	-3 030
.Adjustment	3220	-8	-7	-16	-20	-15	-29
Capital taxes - Total	9200	6 848	2 373	853	744	1 066	1 537
.Penalties and settlements - direct taxes	1935	4 817	1 097	56	84	115	684
.Penalties and settlements - indirect taxes	3197	1 563	640	73	31	57	17
.Inheritance and gift duty	1940	412	554	643	563	804	797
.Estate duty	1945	56	82	81	66	90	39
.Extraordinary property tax on the value of buildings (ISI)	1946	0	0	0	0	0	0
.Extraordinary tax on the value of deposits, current accounts and deposit certificates	1947	0	0	0	0	0	0
.Tax replacing those on income from property other than the assets of the enterprise	1948	0	0	0	0	0	0
.Extraordinary tax to which owners of certain luxury goods are liable (Decree-Law No 384 of 19 September 1992)	1949	0	0	0	0	0	0
.Tax on imputed income derived from the appreciation of corporate assets	1819	0	0	0	0	0	0
Taxes linked to production and imports - Total	9980	55 007	63 813	68 951	77 224	88 058	102 834
.VAT and general turnover taxes - Total	9910	29 267	34 646	37 844	38 109	44 438	52 443
..VAT on products	9800	29 267	34 646	37 844	38 109	44 438	52 443
...VAT on production	1955	14 730	17 007	19 630	22 571	27 265	32 448
...VAT on imports	1960	14 537	17 639	18 214	15 538	17 173	19 995
.Excise duties - Total	9930	17 027	19 036	19 690	26 253	28 993	32 361
..Excise duty on mineral oils	1980	11 419	12 930	13 473	19 027	21 603	23 978
..In-bond surcharge on mineral oils	1985	72	73	87	88	132	125
..Excise duty on liquefied petroleum gases	1990	206	222	105	143	181	246
..In-bond surcharge on liquefied petroleum gases	1995	59	64	51	58	97	153
..Excise duty on methane	2000	338	376	334	367	389	464
..Excise duty on tobacco	2005	3 537	3 933	4 190	4 948	4 900	5 292
..Excise duty on mechanical lighters and matches	2010	72	70	70	74	84	87
..Excise duty on spirits	2015	250	266	267	273	271	345
..In-bond surcharge on spirits	2020	73	72	74	80	88	127
..Excise duty on beer	2025	227	203	211	247	238	322
..In-bond surcharge on beer	2030	42	47	51	57	56	69
..Excise duty on sugars	2035	105	109	118	116	125	126
..In-bond surcharge on sugar	2040	34	28	21	24	14	14
..Excise duty on coffee	2050	154	117	119	127	122	128
..In-bond surcharge on seed oils	2075	1	2	1	1	1	1
..Excise duty on cocoa	3020	9	9	10	11	11	11
..Excise duty on bananas ⁽²⁾	3025	155	162	164	186	186	202
..Excise duty on electricity	3040	64	106	94	108	117	241
..Receipts from the sale of denaturing agents and of government seals	3055	27	28	28	26	27	25
..Excise duty on sound and video recording and playing equipment	3077	54	75	43	45	45	48
..In-bond surcharge on sound and video recording and playing equipment	3078	129	144	179	247	306	357
.Taxes on services - Total	9940	906	986	2 081	2 327	2 356	4 186
..Entertainment tax	3085	187	207	199	244	264	295
..Tax on lotto, lotteries and betting	3090	458	537	655	625	716	1 069
..Duty on official franchises	3095	71	14	996	1 207	1 077	2 496
..Special receipts ⁽³⁾	3100	190	228	231	251	299	326
.Taxes on ownership of land and buildings - Total	9950	0	0	0	0	0	0
..Municipal real estate tax (ICI) on commercial buildings	3140	0	0	0	0	0	0
.Stamp, registration and similar duties - Total	9960	5 973	7 173	7 207	8 144	9 556	10 733
..Stamp duties ⁽⁴⁾	3150	2 430	2 557	2 756	3 054	3 532	3 813
..Registration tax	3160	2 333	2 926	2 563	2 887	3 644	3 946
..Duty in lieu of registration and stamp duties (excl. insurance tax)	3165	784	1 193	1 404	1 656	1 812	2 380
..Mortgage taxes and land registry duties	3170	426	497	484	547	568	594
.Other taxes linked to production and imports - Total ⁽⁵⁾	9970	1 834	1 972	2 129	2 391	2 715	3 111
..Motor vehicle duty paid by firms	3175	606	733	812	1 018	1 071	1 321
..Contribution to GESCAL-employers' contribution	3208	965	990	980	1 056	1 165	1 286

2. Recettes détaillées par sous-secteur receveur

Mrd LIT

1989	1990	1991	1992	1993	1994	Code 16..8xxxx	
5	6	36	158	378	446	1930	..Autres impôts courants sur le revenu et le patrimoine
-1 943	-3 423	-3 110	-3 344	-2 501	-4 394	1939	..Remboursement d'impôts courants sur le revenu et le patrimoine
-15	-12	-15	-21	-24	-25	3220	..Ajustement
2 502	1 204	2 843	30 066	10 451	1 813	9200	..Impôts en capital - Total
948	102	110	8 499	5 207	198	1935	..Recettes provenant des redressements fiscaux des impôts directs
744	285	786	2 915	1 314	200	3197	..Recettes provenant des redressements fiscaux des impôts indirects
771	817	832	945	793	1 239	1940	..Droit de succession et de donation
39	0	0	0	0	0	1945	..Impôt sur la valeur globale des successions
0	0	0	6 934	388	3	1946	..Impôt immobilier extraordinaire sur la valeur des bâtiments (ISI)
0	0	0	5 258	3	0	1947	..Impôt extraordinaire sur le montant des dépôts, comptes courants et certificats de dépôt
0	0	0	278	113	10	1948	..Impôt substitutif des impôts sur les revenus pour les biens immobiliers exclus du patrimoine de l'entreprise
0	0	0	94	188	83	1949	..Taxe extraordinaire due par les possesseurs de certains biens de luxe (D.L. no.384 du 19.9.1992)
0	0	1 115	5 143	2 445	80	1819	..Recettes représentatives de la réévaluation du patrimoine de l'entreprise
115 664	130 963	149 299	155 862	167 996	165 720	9980	..Impôts liés à la production et à l'importation - Total
60 924	65 113	75 178	73 920	76 308	79 480	9910	..TVA et taxes générales sur le chiffre d'affaires - Total
60 924	65 113	75 178	73 920	76 308	79 480	9800	..TVA grevant les produits
37 628	39 686	47 348	47 126	56 932	68 177	1955	...TVA relative à la production
23 296	25 427	27 830	26 794	19 376	11 303	1960	...TVA relative à l'importation
35 365	43 131	48 839	54 018	54 432	56 834	9930	..Droits d'accise - Total
25 280	30 346	32 738	36 331	36 386	37 857	1980	..Droit d'accise sur les huiles minérales
152	236	391	541	316	216	1985	..Surtaxe de frontière sur les huiles minérales
292	496	525	611	669	711	1990	..Droit d'accise sur les gaz de pétrole liquéfiés
162	299	429	391	362	319	1995	..Surtaxe de frontière sur le gaz de pétrole
1 115	1 284	3 604	4 877	4 801	4 969	2000	..Droit d'accise sur le méthane
5 459	6 195	6 091	6 275	8 293	9 146	2005	..Droit d'accise sur le tabac
93	97	100	99	46	33	2010	..Droit d'accise sur les appareils d'allumage et les allumettes
319	387	598	559	548	686	2015	..Droit d'accise sur les alcools
147	161	223	151	34	30	2020	..Surtaxe de frontière sur les alcools
285	306	309	301	329	386	2025	..Droit d'accise sur la bière
70	82	93	101	12	10	2030	..Surtaxe de frontière sur la bière
127	126	186	202	2	0	2035	..Droit d'accise sur les sucres
15	21	58	42	0	0	2040	..Surtaxe de frontière sur le sucre
127	67	408	471	189	0	2050	..Droit d'accise sur le café
1	1	3	3	0	0	2075	..Surtaxe de frontière sur les huiles de graines
12	9	85	84	5	0	3020	..Droit d'accise sur le cacao
205	187	27	10	2	7	3025	..Droit d'accise sur les bananes ⁽²⁾
1 050	2 303	2 416	2 481	2 403	2 440	3040	..Droit d'accise sur l'énergie électrique
25	24	23	21	22	23	3055	..Recettes tirées de la vente de produits de dénaturation et de marques de l'Etat
46	53	46	45	12	0	3077	..Surtaxe de frontière sur le matériel d'enregistrement et de reproduction du son et de l'image
383	451	486	422	1	1	3078	..Surtaxe de frontière sur le matériel d'enregistrement et de reproduction du son et de l'image
5 081	5 803	5 925	7 126	8 038	6 799	9940	..Impôts sur les services - Total
266	319	399	484	504	544	3085	..Taxe sur les spectacles publics
1 265	1 599	1 800	2 560	3 229	2 943	3090	..Loto, loteries et concours de pronostics
3 175	3 407	3 188	3 516	3 685	2 471	3095	..Taxe sur les concessions gouvernementales
375	478	538	566	620	841	3100	..Recettes spéciales ⁽³⁾
0	0	0	0	7 216	0	9950	..Impôts sur la propriété foncière et immobilière - Total
0	0	0	0	7 216	0	3140	..Impôt communal sur les immeubles (ICI) grevant les bâtiments commerciaux
10 946	12 493	15 026	16 386	18 474	18 717	9960	..Droits de timbre, d'enregistrement et de mutation - Total
3 813	4 017	5 687	6 059	8 451	6 779	3150	..Droits de timbre ⁽⁴⁾
3 778	4 507	4 907	5 025	4 578	5 424	3160	..Droit d'enregistrement
2 665	3 114	3 439	4 245	4 377	5 354	3165	..Impôt remplaçant certains droits d'enregistrement et de timbre (à l'exclusion de l'impôt sur les assurances)
690	855	993	1 057	1 068	1 160	3170	..Impôts hypothécaires et cadastraux
3 348	4 423	4 331	4 412	3 528	3 890	9970	..Autres impôts liés à la production et à l'importation - Total ⁽⁵⁾
1 335	2 008	1 811	1 881	714	728	3175	..Taxe sur les véhicules des entreprises
1 451	1 724	1 808	1 769	1 950	1 993	3208	..Contribution GESCAL des employeurs

Italia

2. Details of receipts by receiving subsector

Mrd LIT

	Code 16..8xxxx	1983	1984	1985	1986	1987	1988
.Single tax on games of skill and betting-levied indirectly on production (25%)	3209	87	94	103	105	126	141
.Other taxes on production ⁽⁶⁾	3205	215	241	258	246	386	376
.Other taxes on imports	3210	66	12	66	71	64	67
.Refunds of taxes on production and imports	3215	-105	-98	-90	-105	-97	-80
Total tax receipts	9000	135 351	152 464	169 434	187 104	212 817	242 397
Actual social contributions	9300	1 487	1 920	2 180	2 638	2 981	3 365
.Employees' actual social contributions	9320	1 487	1 920	2 180	2 638	2 981	3 365
Taxes and social contributions	8560	136 838	154 384	171 614	189 742	215 798	245 762
Contributions to GESCAL - Total	1837	1 480	1 614	1 603	1 773	1 961	2 165
Motor vehicle duty - Total	3172	1 543	1 835	2 088	2 827	2 847	3 718
Unified tax on games of skill and betting - Total	1887	214	247	268	320	329	361
Local Government (S62)							
Current taxes on income and wealth - Total	9100	5 165	5 416	6 207	7 064	7 462	8 310
.Personal income tax	1800	1 554	1 724	3 128	3 326	3 819	4 540
.Withholding tax on income from deposits	1805	645	741	567	924	854	626
.Corporation tax	1810	156	174	242	284	367	470
.Local income tax	1815	26	31	41	44	52	73
.Tax on income from investments ⁽¹⁾	1820	6	8	5	10	6	12
.Capital gains tax on shares	1817	0	0	0	0	0	0
.10% Surcharge ⁽¹⁾	1825	1	1	2	2	1	2
.Municipal real estate tax (ICI) on building plots	1847	0	0	0	0	0	0
.Municipal capital gains tax on buildings	1865	1 430	1 684	1 727	1 762	1 807	1 875
.Company franchise and liabilities tax ⁽¹⁾	1870	3	3	1	7	0	3
.Withholding tax on company dividends	1875	12	14	12	20	31	23
.Tax on net wealth of enterprises	1877	0	0	0	0	0	0
.Tax on games of skill and betting-levied on current income and assets	1890	0	0	17	15	20	19
.Tax on dogs	1915	27	24	21	21	22	25
.Surcharges on state and local taxes ⁽¹⁾	1925	4	4	1	7	6	13
.Municipal tax on industry, the crafts and the professions	1934	0	0	0	0	0	0
.Motor vehicle duty paid by households	1937	230	244	261	297	305	308
.Other current taxes on income and wealth	1930	1 171	872	288	478	303	531
.Refunds of income and wealth taxes	1939	-100	-108	-106	-133	-131	-210
Capital taxes - Total	9200	79	96	66	43	58	87
.Penalties and settlements - direct taxes	1935	33	36	34	0	7	44
.Penalties and settlements - indirect taxes	3197	26	29	2	3	2	1
.Inheritance and gift duty	1940	20	31	29	36	43	41
.Estate duty	1945	0	0	1	4	6	1
.Tax replacing those on income from property other than the assets of the enterprise	1948	0	0	0	0	0	0
.Extraordinary tax to which owners of certain luxury goods are liable (Decree-Law No 384 of 19 September 1992)	1949	0	0	0	0	0	0
.Tax on imputed income derived from the appreciation of corporate assets	1819	0	0	0	0	0	0
Taxes linked to production and imports - Total	9980	2 980	3 470	3 710	4 519	5 182	6 242
.VAT and general turnover taxes - Total	9910	837	855	1 183	1 881	2 027	2 389
..VAT on products	9800	837	855	1 183	1 881	2 027	2 389
...VAT on production	1955	620	591	842	1 390	1 617	1 967
...VAT on imports	1960	217	264	341	491	410	422
.Excise duties - Total	9930	1 001	1 311	1 320	1 296	1 541	1 984
..Excise duty on mineral oils	1980	117	84	127	105	124	303
...In-bond surcharge on mineral oils	1985	1	1	2	2	7	4
..Excise duty on liquefied petroleum gases	1990	20	3	9	1	16	24
...In-bond surcharge on liquefied petroleum gases	1995	0	15	0	0	0	0
..Excise duty on methane	2000	0	0	0	0	0	0
..Excise duty on tobacco	2005	290	334	316	222	324	366
..Excise duty on spirits	2015	3	2	1	1	2	1
..Excise duty on beer	2025	28	20	21	24	20	20
...In-bond surcharge on beer	2030	2	0	0	0	0	0
..Excise duty on sugars	2035	3	2	2	2	2	2
...In-bond surcharge on sugar	2040	1	0	0	0	0	0
..Excise duty on coffee	2050	1	1	2	1	1	1

2. Recettes détaillées par sous-secteur receveur

Mrd LIT

1989	1990	1991	1992	1993	1994	Code 16..8xxxx	
182	187	218	176	185	175	3209	..Impôt unique sur les jeux d'adresse et les concours de pronostic (part R20 - 25%)
419	524	496	563	667	1 031	3205	..Autres impôts liés à la production ⁽⁶⁾
54	48	58	86	62	37	3210	..Autres impôts liés à l'importation
-93	-68	-60	-63	-50	-74	3215	..Remboursement d'impôts liés à la production et à l'importation
278 453	306 566	342 856	389 077	408 635	391 454	9000	Total des impôts
3 769	4 267	4 504	4 883	5 334	5 610	9300	Cotisations sociales effectives
3 769	4 267	4 504	4 883	5 334	5 610	9320	..Cotisations sociales effectives à charge des salariés
282 222	310 833	347 360	393 960	413 969	397 064	8560	Impôts et cotisations sociales
2 427	2 885	3 032	2 987	3 266	3 337	1837	Cotisations GESCAL - Total
3 962	5 051	4 878	5 000	1 580	1 637	3172	Taxe sur les véhicules - Total
460	475	536	446	464	435	1887	Impôt sur les jeux d'adresse et les concours de pronostics - Total
Administrations locales (S62)							
11 142	15 548	17 445	19 544	22 122	22 811	9100	Impôts courants sur le revenu et le patrimoine - Total
5 150	6 834	8 249	9 213	10 952	11 445	1800	..Impôt sur le revenu des personnes physiques
737	1 322	1 263	1 327	1 502	1 485	1805	..Retenue sur le revenu de capital
516	862	700	757	970	956	1810	..Impôt sur les bénéfices des sociétés
76	445	371	417	424	466	1815	..Impôt local sur les revenus
17	1	0	1	1	1	1820	..Impôt sur le revenu de la richesse mobilière ⁽¹⁾
0	0	1	1	2	6	1817	..Impôt sur les plus-values de cessions d'actions
1	0	0	0	0	0	1825	..Impôt complémentaire et additionnel 10% ⁽¹⁾
0	0	0	0	613	1 367	1847	..Impôt communal sur les immeubles (ICI) grevant les places à bâtir
2 216	2 742	3 242	3 471	1 093	700	1865	..Impôt communal sur les plus-values des immeubles
0	0	0	0	0	0	1870	..Impôt sur les sociétés et obligations ⁽¹⁾
66	68	58	76	82	78	1875	..Retenue sur les profits distribués des sociétés et personnes morales
0	0	0	0	142	18	1877	..Impôt sur le patrimoine net des entreprises
29	26	37	29	27	21	1890	..Impôt sur le revenu des concours pronostics - courant
23	23	27	11	0	0	1915	..Impôt sur les chiens
5	3	9	9	6	5	1925	..Impôts additionnels au trésor et aux administrations locales ⁽¹⁾
1 900	1 974	2 018	2 200	2 200	2 200	1934	..Impôt communal sur les industries, l'artisanat et les professions libérales
319	879	1 361	1 626	3 757	3 757	1937	..Taxe sur les véhicules des ménages
523	679	313	657	706	716	1930	..Autres impôts courants sur le revenu et le patrimoine
-436	-310	-204	-251	-355	-410	1939	..Remboursement d'impôts courants sur le revenu et le patrimoine
129	59	90	611	464	186	9200	Impôts en capital - Total
49	14	4	313	180	5	1935	..Recettes provenant des redressements fiscaux des impôts directs
26	2	32	186	101	20	3197	..Recettes provenant des redressements fiscaux des impôts indirects
51	43	44	49	48	45	1940	..Droit de succession et de donation
3	0	0	0	0	0	1945	..Impôt sur la valeur globale des successions
0	0	0	4	2	0	1948	..Impôt substitutif des impôts sur les revenus pour les biens immobiliers exclus du patrimoine de l'entreprise
0	0	0	0	2	2	1949	..Taxe extraordinaire due par les possesseurs de certains biens de luxe (D.L. no.384 du 19.9.1992)
0	0	10	59	131	114	1819	..Recettes représentatives de la réévaluation du patrimoine de l'entreprise
8 203	8 502	9 723	11 798	18 594	25 913	9980	Impôts liés à la production et à l'importation - Total
3 313	3 231	3 213	4 285	3 500	3 552	9910	..TVA et taxes générales sur le chiffre d'affaires - Total
3 313	3 231	3 213	4 285	3 500	3 552	9800	..TVA grevant les produits
2 565	2 488	2 550	3 280	2 991	3 280	1955	...TVA relative à la production
748	743	663	1 005	509	272	1960	...TVA relative à l'importation
2 608	2 590	3 203	3 699	3 947	4 298	9930	..Droits d'accise - Total
554	428	880	794	871	1 109	1980	..Droit d'accise sur les huiles minérales
4	27	42	42	22	11	1985	..Surtaxe de frontière sur les huiles minérales
43	49	83	78	54	59	1990	..Droit d'accise sur les gaz de pétrole liquéfiés
0	0	0	0	0	0	1995	..Surtaxe de frontière sur le gaz de pétrole
0	26	23	389	594	611	2000	..Droit d'accise sur le méthane
550	456	497	506	560	592	2005	..Droit d'accise sur le tabac
0	12	34	63	27	29	2015	..Droit d'accise sur les alcools
35	28	34	57	66	58	2025	..Droit d'accise sur la bière
0	0	0	0	0	0	2030	..Surtaxe de frontière sur la bière
4	3	2	4	6	0	2035	..Droit d'accise sur les sucres
0	0	0	0	0	0	2040	..Surtaxe de frontière sur le sucre
1	77	3	9	0	0	2050	..Droit d'accise sur le café

Italia

2. Details of receipts by receiving subsector

Mrd LIT

	Code 16..8xxxx	1983	1984	1985	1986	1987	1988
..Excise duty on cocoa	3020	0	0	0	0	0	0
..Excise duty on bananas ⁽²⁾	3025	1	1	1	0	0	0
..Excise duty on electricity	3040	56	15	14	29	12	18
..Surcharge on electricity duty charged to the ENEL	3045	472	824	815	896	1 020	1 232
..Receipts from the sale of denaturing agents and of government seals	3055	0	0	0	0	0	0
..Special duty on table waters	3080	5	6	7	8	8	9
..In-bond surcharge on sound and video recording and playing equipment	3078	1	3	3	5	5	4
.Taxes on services - Total	9940	345	485	505	590	640	760
..Entertainment tax	3085	6	7	7	8	8	9
..Tax on lotto, lotteries and betting	3090	9	11	1	3	3	2
..Duty on official franchises	3095	145	198	207	233	290	287
..Special receipts ⁽³⁾	3100	16	31	12	20	27	29
..Casino takings, special duties, etc	3115	35	40	44	48	70	93
..Municipal tax on advertising	3130	134	198	234	278	242	340
.Taxes on ownership of land and buildings - Total	9950	0	0	0	0	0	0
..Municipal real estate tax (ICI) on commercial buildings	3140	0	0	0	0	0	0
.Stamp, registration and similar duties - Total	9960	591	601	464	491	587	652
..Stamp duties ⁽⁴⁾	3150	252	256	229	204	223	258
..Registration tax	3160	295	294	195	222	288	317
..Duty in lieu of registration and stamp duties (excl. insurance tax)	3165	2	2	1	5	4	4
..Mortgage taxes and land registry duties	3170	42	49	39	60	72	73
.Other taxes linked to production and imports - Total	9970	206	218	238	261	387	457
..Motor vehicle duty paid by firms	3175	160	155	157	187	200	249
..Tax on signboards ⁽¹⁾	3180	7	8	9	11	10	7
..Tourist, spa and temporary residence tax	3185	24	43	43	41	46	59
..Single tax on games of skill and betting-levied indirectly on production (25%)	3209	0	0	11	10	12	12
..Other taxes on production ⁽⁶⁾	3205	15	12	18	12	118	129
..Other taxes on imports	3210	0	0	0	0	1	1
Total tax receipts	9000	8 224	8 982	9 983	11 626	12 702	14 639
Actual social contributions	9300	40	48	52	56	68	79
.Employees' actual social contributions	9320	40	48	52	56	68	79
Taxes and social contributions	8560	8 264	9 030	10 035	11 682	12 770	14 718
Motor vehicle duty - Total	3172	390	399	418	484	505	557
Unified tax on games of skill and betting - Total	1887	0	0	28	25	32	31
Social security funds (S63)							
Actual social contributions	9300	77 599	84 987	94 882	108 684	117 939	129 909
.Employers' actual social contributions	9310	56 565	61 608	69 296	78 868	84 362	93 876
.Employees' actual social contributions	9320	14 071	15 424	16 688	18 979	20 690	22 983
.Social contributions by self-employed and non-employed persons	9330	6 963	7 955	8 898	10 837	12 887	13 050
Taxes and social contributions	8560	77 599	84 987	94 882	108 684	117 939	129 909
Institutions of the European Communities (S92)							
Taxes linked to production and imports - Total	9980	4 097	4 814	4 975	7 328	7 901	8 747
..VAT on products	9800	2 600	3 207	3 165	5 476	5 578	6 196

2. Recettes détaillées par sous-secteur receveur

Mrd LIT

1989	1990	1991	1992	1993	1994	Code 16..8xxxx	
0	5	0	7	0	0	3020	..Droit d'accise sur le cacao
0	0	0	0	0	0	3025	..Droit d'accise sur les bananes ⁽²⁾
35	56	48	77	76	85	3040	..Droit d'accise sur l'énergie électrique
1 367	1 406	1 537	1 649	1 662	1 735	3045	..Impôt additionnel sur l'énergie électrique de l'ENEL
0	0	0	1	0	0	3055	..Recettes tirées de la vente de produits de dénaturation et de marques de l'Etat
9	10	10	10	9	9	3080	..Droit spécial sur les eaux de table
6	7	10	13	0	0	3078	..Surtaxe de frontière sur le matériel d'enregistrement et de reproduction du son et de l'image
1 091	1 124	1 169	1 275	1 534	1 475	9940	..Impôts sur les services - Total
10	13	14	17	18	15	3085	..Taxe sur les spectacles publics
2	3	1	4	6	4	3090	..Loto, loteries et concours de pronostics
554	491	591	582	845	794	3095	..Taxe sur les concessions gouvernementales
34	37	45	52	59	46	3100	..Recettes spéciales ⁽³⁾
121	140	155	170	196	192	3115	..Recettes des casinos et droits spéciaux
370	440	363	450	410	424	3130	..Impôt communal sur la publicité
0	0	0	0	5 695	12 713	9950	..Impôts sur la propriété foncière et immobilière - Total
0	0	0	0	5 695	12 713	3140	..Impôt communal sur les immeubles (ICI) grevant les bâtiments commerciaux
716	804	986	1 103	1 187	1 132	9960	..Droits de timbre, d'enregistrement et de mutation - Total
275	311	420	454	504	435	3150	..Droits de timbre ⁽⁴⁾
349	390	441	512	529	552	3160	..Droit d'enregistrement
3	16	22	28	32	36	3165	..Impôt remplaçant certains droits d'enregistrement et de timbre (à l'exclusion de l'impôt sur les assurances)
89	87	103	109	122	109	3170	..Impôts hypothécaires et cadastraux
475	753	1 152	1 436	2 731	2 743	9970	..Autres impôts liés à la production et à l'importation - Total
293	551	893	1 209	2 491	2 530	3175	..Taxe sur les véhicules des entreprises
2	0	0	0	0	0	3180	..Impôt sur les enseignes ⁽¹⁾
9	9	14	12	5	5	3185	..Impôt de séjour, de cure et de tourisme
19	17	24	19	18	14	3209	..Impôt unique sur les jeux d'adresse et les concours de pronostic (part R20 - 25%)
151	175	220	195	202	186	3205	..Autres impôts liés à la production ⁽⁶⁾
1	1	1	1	15	8	3210	..Autres impôts liés à l'importation
19 474	24 109	27 258	31 953	41 180	48 910	9000	Total des impôts
96	96	107	119	124	118	9300	Cotisations sociales effectives
96	96	107	119	124	118	9320	Cotisations sociales effectives à charge des salariés
19 570	24 205	27 365	32 072	41 304	49 028	8560	Impôts et cotisations sociales
612	1 430	2 254	2 835	6 248	6 287	3172	Taxe sur les véhicules - Total
48	43	61	48	45	35	1887	Impôt sur les jeux d'adresse et les concours de pronostics - Total
							Administrations de sécurité sociale (S63)
145 889	164 590	182 582	195 029	207 363	210 078	9300	Cotisations sociales effectives
107 535	121 095	131 393	138 957	141 593	144 254	9310	..Cotisations sociales effectives à charge des employeurs
25 009	28 078	32 628	34 946	38 596	39 625	9320	..Cotisations sociales effectives à charge des salariés
13 345	15 417	18 561	21 126	27 174	26 199	9330	..Cotisations sociales effectives des non-salariés
145 889	164 590	182 582	195 029	207 363	210 078	8560	Impôts et cotisations sociales
							Institutions communautaires européennes (S92)
8 597	9 473	11 530	11 204	11 483	11 981	9980	Impôts liés à la production et à l'importation - Total
6 073	7 124	8 800	8 772	9 116	9 515	9800	..TVA grevant les produits

Italia

Anmerkungen :

- (1) Restbeträge einer abgeschafften Steuer.
- (2) Restbeträge einer 1991 abgeschafften Steuer.
- (3) Die «Sondereinnahmen» enthalten die «Hypotheken- und Katastersteuern».
- (4) Die «Stempelgebühren» enthalten ab 1982 die «Steuer auf Börsengeschäfte».
- (5) Nach Abzug aller (nicht nach Rubriken aufgeteilten) Steuerrückzahlungen.
- (6) «Sonstige Produktionssteuern» enthalten ab 1989 die «Steuer auf Plastikbeutel».

Explanatory notes :

- (1) Residual amounts received for an abolished tax.
- (2) Residual amounts received for an tax abolished 1991.
- (3) «Special receipts» include also «Mortgage tax and cadastral duty».
- (4) From 1982 onwards «Stamp duties» includes also «Duty on stock exchange transactions».
- (5) After deduction of all tax repayments (not broken down by types).
- (6) From 1989 onwards «Other taxes on production» includes also «Excise duty on plastic bags».

Notes explicatives :

- (1) Produit résiduel d'un impôt supprimé.
- (2) Produit résiduel d'un impôt supprimé en 1991.
- (3) «Recettes spéciales» incluent les «Impôts hypothécaires et cadastraux».
- (4) A partir de 1982, «Droits de timbre» incluent la «Taxe sur les contrats de Bourse».
- (5) Après déduction de tous les remboursements d'impôts (non ventilés par rubriques).
- (6) A partir de 1989, «Autres impôts liés à la production» inclut l'«Accise sur les sachets en plastique».

Luxembourg

1. Taxes and social contributions

Mio LFR

	ESA	1983	1984	1985	1986	1987	1988
General Government (S60)							
Current taxes on income and wealth - Total	R61	35 059	36 950	41 482	41 811	42 877	45 526
Taxes linked to production and imports - Total	R20	29 202	31 011	33 893	35 331	36 832	40 973
.VAT on products	R21	8 722	10 429	11 404	11 534	12 302	14 310
Capital taxes - Total	R72	264	319	269	270	285	293
Actual social contributions	R62	23 815	26 202	27 833	29 702	31 873	33 970
.Employers' actual social contributions	R621	11 409	12 893	13 655	14 525	15 573	16 609
.Employees' actual social contributions	R622	8 894	9 562	10 289	11 035	11 851	12 707
.Social contributions by self-employed and non-employed persons	R623	3 512	3 747	3 889	4 142	4 450	4 653
Taxes and social contributions		88 340	94 482	103 477	107 114	111 867	120 762
Central Government (S61)							
Current taxes on income and wealth - Total	R61	35 059	36 950	41 482	41 811	42 877	45 526
Taxes linked to production and imports - Total	R20	23 065	25 017	26 877	28 229	29 879	33 485
.VAT on products	R21	8 722	10 429	11 404	11 534	12 302	14 310
Capital taxes - Total	R72	264	319	269	270	285	293
Actual social contributions	R62	410	412	426	459	569	613
.Employers' actual social contributions	R621	0	0	0	0	0	0
.Employees' actual social contributions	R622	312	305	314	339	430	469
.Social contributions by self-employed and non-employed persons	R623	98	107	112	120	139	144
Taxes and social contributions		58 798	62 698	69 054	70 769	73 610	79 917
Local Government (S62)							
Current taxes on income and wealth - Total	R61	0	0	0	0	0	0
Taxes linked to production and imports - Total	R20	6 137	5 994	7 016	7 102	6 953	7 487
.VAT on products	R21	0	0	0	0	0	0
Capital taxes - Total	R72	0	0	0	0	0	0
Actual social contributions	R62	0	0	0	0	0	0
.Employers' actual social contributions	R621	0	0	0	0	0	0
.Employees' actual social contributions	R622	0	0	0	0	0	0
.Social contributions by self-employed and non-employed persons	R623	0	0	0	0	0	0
Taxes and social contributions		6 137	5 994	7 016	7 102	6 953	7 487
Social security funds (S63)							
Current taxes on income and wealth - Total	R61	0	0	0	0	0	0
Taxes linked to production and imports - Total	R20	0	0	0	0	0	0
.VAT on products	R21	0	0	0	0	0	0
Capital taxes - Total	R72	0	0	0	0	0	0
Actual social contributions	R62	23 405	25 790	27 407	29 243	31 304	33 357
.Employers' actual social contributions	R621	11 409	12 893	13 655	14 525	15 573	16 609
.Employees' actual social contributions	R622	8 582	9 257	9 975	10 696	11 421	12 238
.Social contributions by self-employed and non-employed persons	R623	3 414	3 640	3 777	4 022	4 311	4 509
Taxes and social contributions		23 405	25 790	27 407	29 243	31 304	33 357
Institutions of the European Communities (S92)							
Taxes linked to production and imports - Total	R20	2 211	2 593	2 360	3 331	3 395	3 330
.VAT on products	R21	1 786	2 061	1 843	2 768	2 838	2 704

1. Impôts et cotisations sociales

Mio LFR

1989	1990	1991	1992	1993	1994	SEC	
							Administrations publiques (S60)
49 292	53 398	53 039	52 707	64 403	66 627	R61	Impôts courants sur le revenu et le patrimoine - Total
47 492	51 809	55 923	61 654	71 538	73 801	R20	Impôts liés à la production et à l'importation - Total
16 053	17 606	19 653	20 619	24 579	25 828	R21	.TVA grevant les produits
331	450	510	525	481	525	R72	Impôts en capital - Total
37 411	40 894	44 947	50 153	54 690	57 505	R62	Cotisations sociales effectives
18 264	19 927	21 732	24 368	26 528	26 919	R621	.Cotisations sociales effectives à charge des employeurs
14 149	15 646	17 470	19 347	20 928	22 499	R622	.Cotisations sociales effectives à charge des salariés
4 997	5 321	5 745	6 438	7 233	8 087	R623	.Cotisations sociales effectives des non-salariés
134 526	146 551	154 419	165 039	191 112	198 458		Impôts et cotisations sociales
							Administration centrale (S61)
49 292	53 398	53 039	52 707	64 403	66 627	R61	Impôts courants sur le revenu et le patrimoine - Total
38 467	42 500	45 804	52 681	59 898	64 345	R20	Impôts liés à la production et à l'importation - Total
16 053	17 606	19 653	20 619	24 579	25 828	R21	.TVA grevant les produits
331	450	510	525	481	525	R72	Impôts en capital - Total
617	647	654	701	751	824	R62	Cotisations sociales effectives
0	0	0	0	0	0	R621	.Cotisations sociales effectives à charge des employeurs
483	498	499	526	564	611	R622	.Cotisations sociales effectives à charge des salariés
134	149	155	175	187	213	R623	.Cotisations sociales effectives des non-salariés
88 707	96 995	100 007	106 614	125 533	132 321		Impôts et cotisations sociales
							Administrations locales (S62)
0	0	0	0	0	0	R61	Impôts courants sur le revenu et le patrimoine - Total
9 025	9 309	10 120	8 973	11 641	9 456	R20	Impôts liés à la production et à l'importation - Total
0	0	0	0	0	0	R21	.TVA grevant les produits
0	0	0	0	0	0	R72	Impôts en capital - Total
0	0	0	0	0	0	R62	Cotisations sociales effectives
0	0	0	0	0	0	R621	.Cotisations sociales effectives à charge des employeurs
0	0	0	0	0	0	R622	.Cotisations sociales effectives à charge des salariés
0	0	0	0	0	0	R623	.Cotisations sociales effectives des non-salariés
9 025	9 309	10 120	8 973	11 641	9 456		Impôts et cotisations sociales
							Administrations de sécurité sociale (S63)
0	0	0	0	0	0	R61	Impôts courants sur le revenu et le patrimoine - Total
0	0	0	0	0	0	R20	Impôts liés à la production et à l'importation - Total
0	0	0	0	0	0	R21	.TVA grevant les produits
0	0	0	0	0	0	R72	Impôts en capital - Total
36 794	40 247	44 293	49 452	53 939	56 681	R62	Cotisations sociales effectives
18 264	19 927	21 732	24 368	26 528	26 919	R621	.Cotisations sociales effectives à charge des employeurs
13 666	15 148	16 971	18 821	20 364	21 888	R622	.Cotisations sociales effectives à charge des salariés
4 863	5 172	5 590	6 263	7 046	7 874	R623	.Cotisations sociales effectives des non-salariés
36 794	40 247	44 293	49 452	53 939	56 681		Impôts et cotisations sociales
							Institutions communautaires européennes (S92)
3 269	3 431	4 410	4 610	4 161	4 590	R20	Impôts liés à la production et à l'importation - Total
2 542	2 732	3 346	3 766	3 340	3 839	R21	.TVA grevant les produits

Luxembourg

2. Details of receipts by receiving subsector

Mio LFR

	Code 24..8xxxx	1983	1984	1985	1986	1987	1988
General Government (S60)							
Current taxes on income and wealth - Total	9100	35 059	36 950	41 482	41 811	42 877	45 526
..Personal income tax - fixed by assessment	1500	8 020	8 480	9 051	8 520	8 117	8 509
..Tax on wages and salaries	1505	15 135	16 579	16 966	18 951	18 805	19 370
..Withholding tax on income from capital	1510	457	717	889	771	1 116	1 166
..Tax on certain income of non-residents	1515	62	46	51	59	69	46
..Special tax on company directors fees	1520	93	96	129	102	181	101
..Corporation tax	1525	9 942	9 697	12 908	11 998	12 999	14 056
..Tax on betting on sporting events	1530	1	0	1	0	0	0
..Wealth tax	1535	1 117	1 096	1 239	1 147	1 311	1 982
..Motor vehicle duty paid by households	1540	233	240	248	262	278	296
Capital taxes - Total	9200	264	319	269	270	285	293
..Inheritance duty	1550	264	319	269	270	285	293
Taxes linked to production and imports - Total	9980	29 202	31 011	33 893	35 331	36 832	40 973
..VAT and general turnover taxes - Total	9910	8 722	10 429	11 404	11 535	12 302	14 310
..VAT on products	9800	8 722	10 429	11 404	11 534	12 302	14 310
..Turnover tax	1565	0	0	0	1	0	0
..Excise duties - Total	9930	10 268	10 283	10 925	11 166	11 175	11 734
..Excise duty on mineral oils	1600	4 183	4 514	4 666	5 155	5 013	5 273
..Special excise duties on certain mineral oils	1605	44	41	40	42	42	436
..Social contribution levied on fuel	1607	0	0	0	0	0	0
..Monitoring charge on heating gas oil	1609	0	0	0	0	0	0
..Excise duty on benzol and similar products	1615	0	0	0	0	0	0
..Excise duty on manufactured tobacco	1620	4 522	4 359	4 711	4 549	4 577	4 672
..Autonomous excise duties on tobacco	1622	209	226	234	241	254	260
..Excise duties on imported alcoholic beverages	1625	256	207	209	199	205	172
..Excise duties on nationally produced alcoholic beverages	1630	25	27	5	33	4	22
..Excise duties on fermented sparkling beverages	1640	13	20	19	17	24	23
..Excise duty on fermented fruit beverages	1645	98	102	92	94	106	109
..Excise duty on beer	1650	89	95	85	84	94	92
..Excise duty on sugar	1655	25	25	27	28	27	28
..Tax on the consumption of alcoholic beverages and spirits	1660	854	845	836	724	829	647
..Adjustment (BLEU excise duties)	1665	-50	-178	1	0	0	0
..Taxes on services - Total	9940	309	445	518	612	653	739
..Insurance tax and fire service tax	1670	264	298	351	394	432	493
..Tax on betting stakes on sporting events	1685	2	2	1	1	2	2
..Tax on national lottery	1688	7	38	54	72	86	95
..Tax on casino gambling	1690	0	65	69	101	90	107
..Entertainments tax	1695	36	42	43	44	43	42
Taxes on ownership of land and buildings - Total	9950	457	488	506	521	531	531
..Taxes on ownership of land and buildings	1700	457	488	506	521	531	531
..Tax on secondary residences	1705	0	0	0	0	0	0
Stamp, registration and similar duties - Total	9960	3 553	3 645	3 806	4 700	5 669	6 622
..Stamp duties	1710	114	105	125	129	115	127
..Registration taxes	1715	1 640	1 506	1 493	2 132	2 642	3 038
..Mortgage taxes	1720	132	130	146	159	206	244
..Holdings tax	1725	1 667	1 904	2 042	2 280	2 553	3 043
..Real estate transfer tax	1735	0	0	0	0	153	170
Other taxes linked to production and imports - Total	9970	5 893	5 722	6 734	6 797	6 501	7 036
..Motor vehicle duty paid by enterprises	1740	233	240	248	262	278	296
..Trade tax	1745	5 139	4 908	5 866	5 872	6 166	6 683
..Payroll tax	1750	488	533	570	612	0	0
..Tax on licenced premises	1755	16	18	19	18	15	17
..Tourist tax	1760	17	23	31	33	35	36
..Ship registration tax	1765	0	0	0	0	0	0
..Tax on dogs	1770	0	0	0	0	0	0
..Tax on inner city constructions	1775	0	0	0	0	7	4
Total tax receipts	9000	64 525	68 280	75 644	77 412	79 994	86 792
Actual social contributions	9300	23 815	26 202	27 833	29 702	31 873	33 970
..Employers' actual social contributions	9310	11 409	12 893	13 655	14 525	15 573	16 609
..Employees' actual social contributions	9320	8 894	9 562	10 289	11 035	11 851	12 707

2. Recettes détaillées par sous-secteur receveur

Mio LFR

1989	1990	1991	1992	1993	1994	Code 24..8xxxx	
Administrations publiques (S60)							
49 292	53 398	53 039	52 707	64 403	66 627	9100	Impôts courants sur le revenu et le patrimoine - Total
8 464	8 977	9 659	10 394	11 416	11 536	1500	..Impôt sur le revenu des personnes physiques - fixé par voie d'assiette
21 262	24 045	23 965	24 738	27 559	29 900	1505	..Impôts sur les traitements et salaires
1 465	2 049	1 291	1 141	1 341	1 100	1510	..Retenue d'impôt sur les revenus des capitaux
37	31	51	53	69	40	1515	..Impôt sur certains revenus des non-résidents
148	188	169	174	186	190	1520	..Impôt spécial sur les tantièmes
15 481	15 433	14 897	13 421	20 820	20 462	1525	..Impôt sur les bénéfices des sociétés
0	0	0	0	0	0	1530	..Prélèvement sur les paris aux épreuves sportives
2 116	2 333	2 638	2 395	2 764	3 000	1535	..Impôt sur la fortune
318	342	369	391	249	400	1540	..Taxe sur les véhicules des ménages
331	450	510	525	481	525	9200	Impôts en capital - Total
331	450	510	525	481	525	1550	..Droits de succession
47 492	51 809	55 923	61 654	71 538	73 801	9980	Impôts liés à la production et à l'importation - Total
16 053	17 606	19 653	20 619	24 580	25 833	9910	..TVA et taxes générales sur le chiffre d'affaires - Total
16 053	17 606	19 653	20 619	24 579	25 828	9800	..TVA grevant les produits
0	0	0	0	1	5	1565	..Taxe sur le chiffre d'affaires
13 192	14 616	16 879	21 447	23 132	26 744	9930	..Droits d'accise - Total
6 065	6 941	8 426	9 344	11 809	13 451	1600	..Droit d'accise sur les huiles minérales
436	417	400	2 924	1 805	2 543	1605	..Droits d'accise spéciaux sur certaines huiles minérales
0	0	0	0	0	700	1607	..Produit de la contribution sociale prélevée sur les carburants
0	0	0	0	70	80	1609	..Redevance de contrôle sur le fuel domestique
0	1	0	0	0	0	1615	..Droit d'accise sur le benzol et les produits analogues
5 110	5 648	6 259	7 502	7 651	8 272	1620	..Droit d'accise sur le tabac
302	341	383	368	537	635	1622	..Droits d'accise autonome sur le tabac
210	195	224	202	134	192	1625	..Droits d'accise sur les alcools étrangers
17	26	25	25	24	22	1630	..Droits d'accise sur les alcools indigènes
28	39	36	46	3	0	1640	..Droits d'accise sur les boissons fermentées mousseuses
117	121	134	118	111	26	1645	..Droit d'accise sur les boissons fermentées de fruits
89	87	88	85	479	103	1650	..Droit d'accise sur la bière
28	29	34	35	1	0	1655	..Droit d'accise sur les sucres
790	771	870	798	508	720	1660	..Taxe de consommation sur les alcools
0	0	0	0	0	0	1665	..Ajustement (accises UEBL)
797	880	808	822	867	859	9940	Impôts sur les services - Total
557	617	560	554	588	570	1670	..Impôts sur les assurances et dans l'intérêt du service d'incendie
2	2	2	2	2	2	1685	..Prélèvement sur les sommes brutes engagées dans les paris aux épreuves sportives
97	102	105	128	122	125	1688	..Taxe sur le loto
98	116	110	106	123	130	1690	..Prélèvement sur les jeux de casino
43	43	31	32	32	32	1695	..Taxe sur les amusements publics
553	583	607	616	666	676	9950	Impôts sur la propriété foncière et immobilière - Total
553	574	598	606	656	666	1700	..Impôt foncier
0	9	9	10	10	10	1705	..Taxe sur les résidences secondaires
8 360	9 362	8 378	9 557	11 221	10 692	9960	Droits de timbre, d'enregistrement et de mutation - Total
132	151	155	162	160	150	1710	..Droits de timbre
3 918	3 903	3 591	4 354	3 982	3 800	1715	..Droits d'enregistrement
303	372	353	308	266	280	1720	..Droits d'hypothèque
3 800	4 681	3 998	4 593	6 679	6 300	1725	..Taxe sur les titres des sociétés
207	255	281	140	134	162	1735	..Surtaxe sur les mutations immobilières
8 539	8 763	9 600	8 594	11 072	8 998	9970	Autres impôts liés à la production et à l'importation - Total
318	342	369	391	249	400	1740	..Taxe sur les véhicules payée par les entreprises
8 160	8 356	9 112	8 097	10 733	8 500	1745	..Impôt commercial
0	0	0	0	0	0	1750	..Impôt sur la somme des salaires
16	15	13	14	13	13	1755	..Taxe sur les débits de boissons
25	27	30	30	30	30	1760	..Taxe de séjour
0	0	39	24	22	25	1765	..Taxe d'immatriculation des navires
0	21	23	23	24	24	1770	..Impôt sur les chiens
20	1	15	15	1	6	1775	..Taxe due pour la construction dans les secteurs centraux
97 115	105 657	109 472	114 886	136 422	140 953	9000	Total des impôts
37 411	40 894	44 947	50 153	54 690	57 505	9300	Cotisations sociales effectives
18 264	19 927	21 732	24 368	26 528	26 919	9310	..Cotisations sociales effectives à charge des employeurs
14 149	15 646	17 470	19 347	20 928	22 499	9320	..Cotisations sociales effectives à charge des salariés

Luxembourg

2. Details of receipts by receiving subsector

Mio LFR

	Code 24..8xxxx	1983	1984	1985	1986	1987	1988
.Social contributions by self-employed and non-employed persons	9330	3 512	3 747	3 889	4 142	4 450	4 653
Taxes and social contributions	8560	88 340	94 482	103 477	107 114	111 867	120 762
Motor vehicle duty - Total	1730	465	479	496	524	556	592
Central Government (S61)							
Current taxes on income and wealth - Total	9100	35 059	36 950	41 482	41 811	42 877	45 526
.Personal income tax - fixed by assessment	1500	8 020	8 480	9 051	8 520	8 117	8 509
.Tax on wages and salaries	1505	15 135	16 579	16 966	18 951	18 805	19 370
.Withholding tax on income from capital	1510	457	717	889	771	1 116	1 166
.Tax on certain income of non-residents	1515	62	46	51	59	69	46
.Special tax on company directors fees	1520	93	96	129	102	181	101
.Corporation tax	1525	9 942	9 697	12 908	11 998	12 999	14 056
.Tax on betting on sporting events	1530	1	0	1	0	0	0
.Wealth tax	1535	1 117	1 096	1 239	1 147	1 311	1 982
.Motor vehicle duty paid by households	1540	233	240	248	262	278	296
Capital taxes - Total	9200	264	319	269	270	285	293
.Inheritance duty	1550	264	319	269	270	285	293
Taxes linked to production and imports - Total	9980	23 065	25 017	26 877	28 229	29 879	33 485
.VAT and general turnover taxes - Total	9910	8 722	10 429	11 404	11 535	12 302	14 310
..VAT on products	9800	8 722	10 429	11 404	11 534	12 302	14 310
..Turnover tax	1565	0	0	0	1	0	0
.Excise duties - Total	9930	10 268	10 283	10 925	11 166	11 175	11 734
..Excise duty on mineral oils	1600	4 183	4 514	4 666	5 155	5 013	5 273
..Special excise duties on certain mineral oils	1605	44	41	40	42	42	436
..Social contribution levied on fuel	1607	0	0	0	0	0	0
..Monitoring charge on heating gas oil	1609	0	0	0	0	0	0
..Excise duty on benzol and similar products	1615	0	0	0	0	0	0
..Excise duty on manufactured tobacco	1620	4 522	4 359	4 711	4 549	4 577	4 672
..Autonomous excise duties on tobacco	1622	209	226	234	241	254	260
..Excise duties on imported alcoholic beverages	1625	256	207	209	199	205	172
..Excise duties on nationally produced alcoholic beverages	1630	25	27	5	33	4	22
..Excise duties on fermented sparkling beverages	1640	13	20	19	17	24	23
..Excise duty on fermented fruit beverages	1645	98	102	92	94	106	109
..Excise duty on beer	1650	89	95	85	84	94	92
..Excise duty on sugar	1655	25	25	27	28	27	28
..Tax on the consumption of alcoholic beverages and spirits	1660	854	845	836	724	829	647
..Adjustment (BLEU excise duties)	1665	-50	-178	1	0	0	0
.Taxes on services - Total	9940	273	403	475	548	592	676
..Insurance tax and fire service tax	1670	264	298	351	394	432	493
..Tax on betting stakes on sporting events	1685	2	2	1	1	2	2
..Tax on national lottery	1688	7	38	54	72	86	95
..Tax on casino gambling	1690	0	65	69	81	72	86
.Stamp, registration and similar duties - Total	9960	3 553	3 645	3 806	4 700	5 516	6 452
..Stamp duties	1710	114	105	125	129	115	127
..Registration taxes	1715	1 640	1 506	1 493	2 132	2 642	3 038
..Mortgage taxes	1720	132	130	146	159	206	244
..Holdings tax	1725	1 667	1 904	2 042	2 280	2 553	3 043
.Other taxes linked to production and imports - Total	9970	249	258	267	280	293	313
..Motor vehicle duty paid by enterprises	1740	233	240	248	262	278	296
..Tax on licenced premises	1755	16	18	19	18	15	17
..Ship registration tax	1765	0	0	0	0	0	0
Total tax receipts	9000	58 388	62 286	68 628	70 310	73 041	79 304
Actual social contributions	9300	410	412	426	459	569	613
.Employees' actual social contributions	9320	312	305	314	339	430	469
.Social contributions by self-employed and non-employed persons	9330	98	107	112	120	139	144
Taxes and social contributions	8560	58 798	62 698	69 054	70 769	73 610	79 917
Motor vehicle duty - Total	1730	465	479	496	524	556	592
Local Government (S62)							
Taxes linked to production and imports - Total	9980	6 137	5 994	7 016	7 102	6 953	7 487
.Taxes on services - Total	9940	36	42	43	64	61	63
..Tax on casino gambling	1690	0	0	0	20	18	21
..Entertainments tax	1695	36	42	43	44	43	42

2. Recettes détaillées par sous-secteur receveur

Mio LFR

1989	1990	1991	1992	1993	1994	Code 24..8xxxx	
4 997	5 321	5 745	6 438	7 233	8 087	9330	.Cotisations sociales effectives des non-salariés
134 526	146 551	154 419	165 039	191 112	198 458	8560	Impôts et cotisations sociales
636	684	737	782	497	800	1730	Taxe sur les véhicules - Total
Administration centrale (S61)							
49 292	53 398	53 039	52 707	64 403	66 627	9100	Impôts courants sur le revenu et le patrimoine - Total
8 464	8 977	9 659	10 394	11 416	11 536	1500	.Impôt sur le revenu des personnes physiques - fixé par voie d'assiette
21 262	24 045	23 965	24 738	27 559	29 900	1505	.Impôts sur les traitements et salaires
1 465	2 049	1 291	1 141	1 341	1 100	1510	.Retenue d'impôt sur les revenus des capitaux
37	31	51	53	69	40	1515	.Impôt sur certains revenus des non-résidents
148	188	169	174	186	190	1520	.Impôt spécial sur les tantièmes
15 481	15 433	14 897	13 421	20 820	20 462	1525	.Impôt sur les bénéfices des sociétés
0	0	0	0	0	0	1530	.Prélèvement sur les paris aux épreuves sportives
2 116	2 333	2 638	2 395	2 764	3 000	1535	.Impôt sur la fortune
318	342	369	391	249	400	1540	.Taxe sur les véhicules des ménages
331	450	510	525	481	525	9200	Impôts en capital - Total
331	450	510	525	481	525	1550	.Droits de succession
38 467	42 500	45 804	52 681	59 898	64 345	9980	Impôts liés à la production et à l'importation - Total
16 053	17 606	19 653	20 619	24 580	25 833	9910	.TVA et taxes générales sur le chiffre d'affaires - Total
16 053	17 606	19 653	20 619	24 579	25 828	9800	..TVA grevant les produits
0	0	0	0	1	5	1565	..Taxe sur le chiffre d'affaires
13 192	14 615	16 879	21 447	23 132	26 744	9930	.Droits d'accise - Total
6 065	6 941	8 426	9 344	11 809	13 451	1600	..Droit d'accise sur les huiles minérales
436	417	400	2 924	1 805	2 543	1605	..Droits d'accise spéciaux sur certaines huiles minérales
0	0	0	0	0	700	1607	..Produit de la contribution sociale prélevée sur les carburants
0	0	0	0	70	80	1609	..Redevance de contrôle sur le fuel domestique
0	1	0	0	0	0	1615	..Droit d'accise sur le benzol et les produits analogues
5 110	5 648	6 259	7 502	7 651	8 272	1620	..Droit d'accise sur le tabac
302	341	383	368	537	635	1622	..Droits d'accise autonome sur le tabac
210	195	224	202	134	192	1625	..Droits d'accise sur les alcools étrangers
17	26	25	25	24	22	1630	..Droits d'accise sur les alcools indigènes
28	39	36	46	3	0	1640	..Droits d'accise sur les boissons fermentées mousseuses
117	121	134	118	111	26	1645	..Droit d'accise sur les boissons fermentées de fruits
89	87	88	85	479	103	1650	..Droit d'accise sur la bière
28	29	34	35	1	0	1655	..Droit d'accise sur les sucres
790	771	870	798	508	720	1660	..Taxe de consommation sur les alcools
0	0	0	0	0	0	1665	..Ajustement (accises UEBL)
736	814	755	769	814	801	9940	Impôts sur les services - Total
557	617	560	554	588	570	1670	..Impôts sur les assurances et dans l'intérêt du service d'incendie
2	2	2	2	2	2	1685	..Prélèvement sur les sommes brutes engagées dans les paris aux épreuves sportives
97	102	105	128	122	125	1688	..Taxe sur le loto
80	93	88	85	102	104	1690	..Prélèvement sur les jeux de casino
8 153	9 107	8 097	9 417	11 087	10 530	9960	Droits de timbre, d'enregistrement et de mutation - Total
132	151	155	162	160	150	1710	..Droits de timbre
3 918	3 903	3 591	4 354	3 982	3 800	1715	..Droits d'enregistrement
303	372	353	308	266	280	1720	..Droits d'hypothèque
3 800	4 681	3 998	4 593	6 679	6 300	1725	..Taxe sur les titres des sociétés
334	357	421	429	284	438	9970	Autres impôts liés à la production et à l'importation - Total
318	342	369	391	249	400	1740	..Taxe sur les véhicules payée par les entreprises
16	15	13	14	13	13	1755	..Taxe sur les débits de boissons
0	0	39	24	22	25	1765	..Taxe d'immatriculation des navires
88 090	96 348	99 353	105 913	124 782	131 497	9000	Total des impôts
617	647	654	701	751	824	9300	Cotisations sociales effectives
483	498	499	526	564	611	9320	.Cotisations sociales effectives à charge des salariés
134	149	155	175	187	213	9330	.Cotisations sociales effectives des non-salariés
88 707	96 995	100 007	106 614	125 533	132 321	8560	Impôts et cotisations sociales
636	684	737	782	497	800	1730	Taxe sur les véhicules - Total
Administrations locales (S62)							
9 025	9 309	10 120	8 973	11 641	9 456	9980	Impôts liés à la production et à l'importation - Total
61	66	53	53	53	58	9940	.Impôts sur les services - Total
18	23	22	21	21	26	1690	..Prélèvement sur les jeux de casino
43	43	31	32	32	32	1695	..Taxe sur les amusements publics

Luxembourg

2. Details of receipts by receiving subsector

Mio LFR

	Code 24..8xxxx	1983	1984	1985	1986	1987	1988
.Taxes on ownership of land and buildings - Total	9950	457	488	506	521	531	531
..Taxes on ownership of land and buildings	1700	457	488	506	521	531	531
..Tax on secondary residences	1705	0	0	0	0	0	0
.Stamp, registration and similar duties - Total	9960	0	0	0	0	153	170
..Real estate transfer tax	1735	0	0	0	0	153	170
.Other taxes linked to production and imports - Total	9970	5 644	5 464	6 467	6 517	6 208	6 723
..Trade tax	1745	5 139	4 908	5 866	5 872	6 166	6 683
..Payroll tax	1750	488	533	570	612	0	0
..Tourist tax	1760	17	23	31	33	35	36
..Tax on dogs	1770	0	0	0	0	0	0
..Tax on inner city constructions	1775	0	0	0	0	7	4
Total tax receipts	9000	6 137	5 994	7 016	7 102	6 953	7 487
Taxes and social contributions	8560	6 137	5 994	7 016	7 102	6 953	7 487
Social security funds (S63)							
Actual social contributions	9300	23 405	25 790	27 407	29 243	31 304	33 357
.Employers' actual social contributions	9310	11 409	12 893	13 655	14 525	15 573	16 609
.Employees' actual social contributions	9320	8 582	9 257	9 975	10 696	11 421	12 238
.Social contributions by self-employed and non-employed persons	9330	3 414	3 640	3 777	4 022	4 311	4 509
Taxes and social contributions	8560	23 405	25 790	27 407	29 243	31 304	33 357
Institutions of the European Communities (S92)							
Taxes linked to production and imports - Total	9980	2 211	2 593	2 360	3 331	3 395	3 330
..VAT on products	9800	1 786	2 061	1 843	2 768	2 838	2 704

2. Recettes détaillées par sous-secteur receveur

Mio LFR

1989	1990	1991	1992	1993	1994	Code 24..8xxxx	
553	583	607	616	666	676	9950	..Impôts sur la propriété foncière et immobilière - Total
553	574	598	606	656	666	1700	..Impôt foncier
0	9	9	10	10	10	1705	..Taxe sur les résidences secondaires
207	255	281	140	134	162	9960	..Droits de timbre, d'enregistrement et de mutation - Total
207	255	281	140	134	162	1735	..Surtaxe sur les mutations immobilières
8 205	8 406	9 179	8 165	10 788	8 560	9970	..Autres impôts liés à la production et à l'importation - Total
8 160	8 356	9 112	8 097	10 733	8 500	1745	..Impôt commercial
0	0	0	0	0	0	1750	..Impôt sur la somme des salaires
25	27	30	30	30	30	1760	..Taxe de séjour
0	21	23	23	24	24	1770	..Impôt sur les chiens
20	1	15	15	1	6	1775	..Taxe due pour la construction dans les secteurs centraux
9 025	9 309	10 120	8 973	11 641	9 456	9000	Total des impôts
9 025	9 309	10 120	8 973	11 641	9 456	8560	Impôts et cotisations sociales
Administrations de sécurité sociale (S63)							
36 794	40 247	44 293	49 452	53 939	56 681	9300	Cotisations sociales effectives
18 264	19 927	21 732	24 368	26 528	26 919	9310	..Cotisations sociales effectives à charge des employeurs
13 666	15 148	16 971	18 821	20 364	21 888	9320	..Cotisations sociales effectives à charge des salariés
4 863	5 172	5 590	6 263	7 046	7 874	9330	..Cotisations sociales effectives des non-salariés
36 794	40 247	44 293	49 452	53 939	56 681	8560	Impôts et cotisations sociales
Institutions communautaires européennes (S92)							
3 269	3 431	4 410	4 610	4 161	4 590	9980	..Impôts liés à la production et à l'importation - Total
2 542	2 732	3 346	3 766	3 340	3 839	9800	..TVA grevant les produits

Nederland

1. Taxes and social contributions

Mio HFL

	ESA	1983	1984	1985	1986	1987	1988
General Government (S60)							
Current taxes on income and wealth - Total	R61	53 040	52 350	54 140	58 600	62 320	65 980
Taxes linked to production and imports - Total	R20	41 830	44 900	46 780	49 890	52 920	54 420
.VAT on products	R21	24 340	26 980	28 740	29 760	31 600	32 880
Capital taxes - Total	R72	670	800	810	970	1 130	1 090
Actual social contributions	R62	83 300	82 860	87 060	85 850	90 310	93 950
.Employers' actual social contributions	R621	31 700	31 720	33 420	35 310	36 180	36 800
.Employees' actual social contributions	R622	35 610	35 900	37 520	37 050	39 210	40 830
.Social contributions by self-employed and non-employed persons	R623	15 990	15 240	16 120	13 490	14 920	16 320
Taxes and social contributions		178 840	180 910	188 790	195 310	206 680	215 440
Central Government (S61)							
Current taxes on income and wealth - Total	R61	50 880	50 090	51 810	56 190	59 760	63 280
Taxes linked to production and imports - Total	R20	38 780	41 750	43 550	46 570	49 400	50 760
.VAT on products	R21	24 340	26 980	28 740	29 760	31 600	32 880
Capital taxes - Total	R72	670	800	810	970	1 130	1 090
Actual social contributions	R62	0	0	0	0	0	0
.Employers' actual social contributions	R621	0	0	0	0	0	0
.Employees' actual social contributions	R622	0	0	0	0	0	0
.Social contributions by self-employed and non-employed persons	R623	0	0	0	0	0	0
Taxes and social contributions		90 330	92 640	96 170	103 730	110 290	115 130
Local Government (S62)							
Current taxes on income and wealth - Total	R61	2 160	2 260	2 330	2 410	2 560	2 700
Taxes linked to production and imports - Total	R20	3 050	3 150	3 230	3 320	3 520	3 660
.VAT on products	R21	0	0	0	0	0	0
Capital taxes - Total	R72	0	0	0	0	0	0
Actual social contributions	R62	0	0	0	0	0	0
.Employers' actual social contributions	R621	0	0	0	0	0	0
.Employees' actual social contributions	R622	0	0	0	0	0	0
.Social contributions by self-employed and non-employed persons	R623	0	0	0	0	0	0
Taxes and social contributions		5 210	5 410	5 560	5 730	6 080	6 360
Social security funds (S63)							
Current taxes on income and wealth - Total	R61	0	0	0	0	0	0
Taxes linked to production and imports - Total	R20	0	0	0	0	0	0
.VAT on products	R21	0	0	0	0	0	0
Capital taxes - Total	R72	0	0	0	0	0	0
Actual social contributions	R62	83 300	82 860	87 060	85 850	90 310	93 950
.Employers' actual social contributions	R621	31 700	31 720	33 420	35 310	36 180	36 800
.Employees' actual social contributions	R622	35 610	35 900	37 520	37 050	39 210	40 830
.Social contributions by self-employed and non-employed persons	R623	15 990	15 240	16 120	13 490	14 920	16 320
Taxes and social contributions		83 300	82 860	87 060	85 850	90 310	93 950
Institutions of the European Communities (S92)							
Taxes linked to production and imports - Total	R20	4 140	4 590	4 840	5 450	5 700	6 140
.VAT on products	R21	1 810	1 860	2 190	2 950	3 110	3 370

1. Impôts et cotisations sociales

Mio HFL

1989	1990	1991	1992	1993	1994	SEC	
							Administrations publiques (S60)
67 510	80 090	91 770	90 030	97 350	85 630	R61	Impôts courants sur le revenu et le patrimoine - Total
53 940	57 450	59 890	64 810	67 930	71 890	R20	Impôts liés à la production et à l'importation - Total
31 900	33 570	35 030	36 550	35 990	37 870	R21	.TVA grevant les produits
1 120	1 150	1 310	1 390	1 490	1 860	R72	Impôts en capital - Total
91 330	87 910	97 480	104 790	107 530	119 000	R62	Cotisations sociales effectives
35 760	18 710	20 480	20 990	21 170	19 220	R621	.Cotisations sociales effectives à charge des employeurs
40 070	53 180	59 160	64 400	65 970	76 280	R622	.Cotisations sociales effectives à charge des salariés
15 500	16 020	17 840	19 400	20 390	23 500	R623	.Cotisations sociales effectives des non-salariés
213 900	226 600	250 450	261 020	274 300	278 380		Impôts et cotisations sociales
							Administration centrale (S61)
64 630	77 050	88 390	86 190	92 990	80 850	R61	Impôts courants sur le revenu et le patrimoine - Total
50 130	53 460	55 540	60 110	62 890	66 610	R20	Impôts liés à la production et à l'importation - Total
31 900	33 570	35 030	36 550	35 990	37 870	R21	.TVA grevant les produits
1 120	1 150	1 310	1 390	1 490	1 860	R72	Impôts en capital - Total
0	0	0	0	0	0	R62	Cotisations sociales effectives
0	0	0	0	0	0	R621	.Cotisations sociales effectives à charge des employeurs
0	0	0	0	0	0	R622	.Cotisations sociales effectives à charge des salariés
0	0	0	0	0	0	R623	.Cotisations sociales effectives des non-salariés
115 880	131 660	145 240	147 690	157 370	149 320		Impôts et cotisations sociales
							Administrations locales (S62)
2 880	3 040	3 380	3 840	4 360	4 780	R61	Impôts courants sur le revenu et le patrimoine - Total
3 810	3 990	4 350	4 700	5 040	5 280	R20	Impôts liés à la production et à l'importation - Total
0	0	0	0	0	0	R21	.TVA grevant les produits
0	0	0	0	0	0	R72	Impôts en capital - Total
0	0	0	0	0	0	R62	Cotisations sociales effectives
0	0	0	0	0	0	R621	.Cotisations sociales effectives à charge des employeurs
0	0	0	0	0	0	R622	.Cotisations sociales effectives à charge des salariés
0	0	0	0	0	0	R623	.Cotisations sociales effectives des non-salariés
6 690	7 030	7 730	8 540	9 400	10 060		Impôts et cotisations sociales
							Administrations de sécurité sociale (S63)
0	0	0	0	0	0	R61	Impôts courants sur le revenu et le patrimoine - Total
0	0	0	0	0	0	R20	Impôts liés à la production et à l'importation - Total
0	0	0	0	0	0	R21	.TVA grevant les produits
0	0	0	0	0	0	R72	Impôts en capital - Total
91 330	87 910	97 480	104 790	107 530	119 000	R62	Cotisations sociales effectives
35 760	18 710	20 480	20 990	21 170	19 220	R621	.Cotisations sociales effectives à charge des employeurs
40 070	53 180	59 160	64 400	65 970	76 280	R622	.Cotisations sociales effectives à charge des salariés
15 500	16 020	17 840	19 400	20 390	23 500	R623	.Cotisations sociales effectives des non-salariés
91 330	87 910	97 480	104 790	107 530	119 000		Impôts et cotisations sociales
							Institutions communautaires européennes (S92)
6 430	6 270	7 480	7 230	7 050	7 060	R20	Impôts liés à la production et à l'importation - Total
3 280	3 410	3 960	3 890	3 950	3 890	R21	.TVA grevant les produits

Nederland

2. Details of receipts by receiving subsector

Mio HFL

	Code 18..8xxxx	1983	1984	1985	1986	1987	1988
General Government (S60)							
Current taxes on income and wealth - Total	9100	53 040	52 350	54 140	58 600	62 320	65 980
.Income tax	0501	5 780	5 530	4 990	5 280	4 300	6 610
.Wages tax	0502	31 210	30 680	29 890	32 690	34 910	35 950
.Tax on dividends	0503	1 100	1 240	1 460	1 630	1 780	2 120
.Corporation tax	0510	10 710	10 420	13 160	14 170	16 240	15 970
.Tax on games of chance (from households)	0515	60	60	40	70	50	40
.Wealth tax	0520	810	910	940	970	1 020	1 050
.Motor vehicle duty paid by households	0525	1 090	1 160	1 190	1 260	1 350	1 420
.Taxes on land and buildings	0530	590	610	690	680	720	750
.Levy on water pollution (from households)	0535	710	740	730	750	780	830
.Vehicle registration fees (from households)	0537	90	100	110	110	110	120
.Waste disposal charges (from households)	0538	470	500	510	520	580	600
.Sewerage charges (from households)	0539	260	280	270	320	330	360
.Tax on dogs	0545	50	50	50	50	50	60
.Other taxes on income and wealth	0550	110	70	110	100	100	100
Capital taxes - Total	9200	670	800	810	970	1 130	1 090
.Succession duties	0555	670	800	810	970	1 130	1 090
Taxes linked to production and imports - Total	9980	41 830	44 900	46 780	49 890	52 920	54 420
.VAT and general turnover taxes - Total	9910	24 340	26 980	28 740	29 760	31 600	32 880
..VAT on products	9800	24 340	26 980	28 740	29 760	31 600	32 880
.Import duties and agricultural levies - Total	9920	90	-10	-50	140	170	50
..Import duties	0595	70	10	-10	0	20	50
..Levies on agricultural goods	0600	20	-20	-40	140	150	0
.Excise duties - Total	9930	9 750	10 140	10 010	11 030	11 520	11 290
..Duty on petrol	0615	3 150	3 390	3 210	3 340	3 590	3 560
..Duty on mineral oil	0620	610	630	680	850	1 210	1 260
..Excise duty on tobacco	0625	2 150	2 200	1 960	2 100	2 000	1 990
..Duty on wine and other fermented beverages	0630	190	220	220	220	240	220
..Excise duty on alcoholic beverages n.e.c.	0633	0	0	0	0	0	0
..Duty on non-alcoholic beverages	0635	240	240	230	260	260	270
..Tax on beer	0640	530	550	540	570	550	520
..Duty on spirits	0645	1 090	1 070	1 070	1 040	980	1 000
..Duty on sugar	0650	50	50	50	50	50	50
..Tax on non-alcoholic beverages and several other products	0653	0	0	0	0	0	0
..Special tax on motor cars	0655	1 740	1 790	2 050	2 600	2 640	2 420
.Taxes on ownership of land and buildings - Total	9950	1 760	1 830	1 880	1 940	1 970	2 040
..Local authority property tax	0690	1 760	1 830	1 880	1 940	1 970	2 040
.Stamp, registration and similar duties - Total	9960	1 820	1 780	1 940	2 470	2 570	2 750
..Other taxes on legal transactions	0715	1 100	1 010	1 160	1 460	1 540	1 610
..Tax on capital	0720	150	170	110	290	310	370
..Stamp duty on stock exchange transactions	0725	70	80	120	130	90	70
..Tax on insurance	0730	500	520	550	590	630	700
.Other taxes linked to production and imports - Total	9970	4 070	4 180	4 260	4 550	5 090	5 410
..Motor vehicle duty paid by enterprises	0745	1 510	1 600	1 650	1 740	1 850	1 950
..Vehicle registration fees (from enterprises)	0989	30	30	40	40	40	40
..Tax on discharge of waste to public waters	0750	140	110	100	130	110	120
..Tax in connection with petroleum stocks	0748	0	0	0	0	170	180
..Fuel tax payable under the Environmental Protection Act (WABM)	0763	0	0	0	0	0	180
..Waste disposal charges (from enterprises)	0988	80	90	90	90	100	110
..Sewerage charges (from enterprises)	0987	50	50	50	50	60	60
..Other environmental taxes	0753	290	250	210	210	250	150
...Tax on air pollution	0755	90	100	90	90	:	:
...Tax in connection with noise	0758	110	130	110	120	:	:
...Selective investment regulation levy	0765	90	20	20	10	:	:
..Levy on water pollution (from enterprises)	0790	360	360	350	330	350	380
..Duty on licences and permits	0775	10	10	0	0	0	0
..Land registry duty	0992	170	160	160	220	250	280
..Inspection fees	0991	20	40	20	100	90	110
..Tourist tax	0780	40	40	40	40	50	50

2. Recettes détaillées par sous-secteur receveur

Mio HFL

1989	1990	1991	1992	1993	1994	Code 18..8xxxx	
							Administrations publiques (S60)
67 510	80 090	91 770	90 030	97 350	85 630	9100	Impôts courants sur le revenu et le patrimoine - Total
5 560	5 410	7 170	6 310	8 350	7 130	0501	..Impôt sur le revenu
38 690	49 050	57 460	57 110	59 760	47 260	0502	..Impôt sur les traitements et salaires
1 950	2 300	2 110	2 080	1 800	2 090	0503	..Impôt sur les dividendes
15 680	17 370	18 570	17 370	19 210	20 300	0510	..Impôt sur les bénéfices des sociétés
40	40	30	70	60	60	0515	..Impôts sur les gains aux jeux de hasard (payés par les ménages)
1 120	1 220	1 450	1 400	1 580	1 620	0520	..Impôt sur la fortune
1 510	1 640	1 680	1 790	2 110	2 220	0525	..Taxe sur les véhicules des ménages
780	840	890	980	1 050	1 100	0530	..Impôt sur les biens immobiliers des ménages
870	890	940	1 040	1 150	1 200	0535	..Taxe sur la pollution des eaux de surface - payée par les ménages
120	120	120	120	130	120	0537	..Redevances sur les certificats d'immatriculation - payées par les ménages
650	690	860	1 060	1 310	1 560	0538	..Taxes sur les immondices - payées par les ménages
400	450	500	560	630	690	0539	..Taxes de déversement à l'égout - payées par les ménages
60	60	70	70	80	80	0545	..Impôt sur les chiens
80	10	-80	70	130	200	0550	..Autres impôts sur les revenus et le patrimoine
1 120	1 150	1 310	1 390	1 490	1 860	9200	Impôts en capital - Total
1 120	1 150	1 310	1 390	1 490	1 860	0555	..Droits de succession
53 940	57 450	59 890	64 810	67 930	71 890	9980	Impôts liés à la production et à l'importation - Total
31 900	33 570	35 030	36 550	35 990	37 870	9910	..TVA et taxes générales sur le chiffre d'affaires - Total
31 900	33 570	35 030	36 550	35 990	37 870	9800	..TVA grevant les produits
-30	50	-170	-110	-40	-130	9920	..Droits d'importation et prélèvements agricoles - Total
10	50	-140	-110	-20	-110	0595	..Droits d'importation
-40	0	-30	0	-20	-20	0600	..Prélèvements agricoles
11 190	12 540	12 650	14 720	16 750	18 080	9930	..Droits d'accise - Total
3 430	3 770	3 920	4 500	5 420	5 770	0615	..Droit d'accise sur l'essence
1 240	1 860	1 900	2 150	3 020	3 430	0620	..Droit d'accise sur les huiles minérales
2 000	2 100	2 010	2 470	2 910	2 940	0625	..Droit d'accise sur le tabac
220	220	220	250	230	240	0630	..Droit d'accise sur les vins
0	0	0	0	60	90	0633	..Droits d'accise sur les alcools n.d.a.
350	410	370	440	30	0	0635	..Droit d'accise sur les boissons non alcoolisées
540	580	530	560	540	590	0640	..Droit d'accise sur la bière
940	890	820	860	920	940	0645	..Droit d'accise sur l'alcool
50	50	50	60	0	0	0650	..Droit d'accise sur le sucre
0	0	0	0	410	420	0653	..Taxe sur les boissons non-alcooliques et différents produits
2 420	2 660	2 830	3 430	3 210	3 660	0655	..Taxe de consommation sur les voitures particulières
2 120	2 160	2 270	2 440	2 590	2 690	9950	..Impôts sur la propriété foncière et immobilière - Total
2 120	2 160	2 270	2 440	2 590	2 690	0690	..Impôt sur les biens immobiliers des entreprises
3 140	3 020	3 100	3 340	3 810	4 460	9960	..Droits de timbre, d'enregistrement et de mutation - Total
1 710	1 710	1 740	2 040	2 340	2 900	0715	..Autres droits sur les actes juridiques
600	530	560	470	540	550	0720	..Impôt sur le capital
100	30	0	0	0	0	0725	..Impôt sur les opérations de bourse
730	750	800	830	930	1 010	0730	..Impôt sur les assurances
5 620	6 110	7 010	7 870	8 830	8 920	9970	..Autres impôts liés à la production et à l'importation - Total
2 090	2 260	2 320	2 470	2 930	2 780	0745	..Taxe sur les véhicules payée par les entreprises
40	40	40	50	50	50	0989	..Redevances sur les certificats d'immatriculation - payées par les entreprises
130	100	100	120	120	110	0750	..Taxe sur les rejets dans les eaux
140	150	130	110	130	160	0748	..Taxe conjointement avec les produits pétroliers
360	610	910	1 420	1 450	1 310	0763	..Taxe sur les combustibles au titre de la Loi sur les dispositions générales relatives à la protection de l'environnement (WABM)
110	150	230	270	330	400	0988	..Taxes sur les immondices - payées par les entreprises
70	90	130	140	160	170	0987	..Taxes de déversement à l'égout - payées par les entreprises
70	60	50	60	50	80	0753	..Autres écotaxes
:	:	:	:	:	:	0755	...Taxe sur la pollution de l'air
:	:	:	:	:	:	0758	...Taxe conjointement avec le bruit
:	:	:	:	:	:	0765	...Taxe sélective sur les investissements
400	430	460	510	540	590	0790	..Taxe sur la pollution des eaux de surface - payée par les entreprises
0	0	0	0	0	0	0775	..Droit de licence
310	300	330	360	460	490	0992	..Droits de consultation du registre cadastral
90	90	110	110	120	110	0991	..Droits d'homologation
60	70	80	80	90	100	0780	..Taxe de séjour

Nederland

2. Details of receipts by receiving subsector

Mio HFL

	Code 18..8xxxx	1983	1984	1985	1986	1987	1988
..Administration levies for the benefit of public professional organizations	0795	430	430	470	500	520	530
..Polder-board levies	0785	520	530	540	550	610	630
..Tax on games of chance (from enterprises)	0990	30	30	30	30	50	50
..Building permit fees	0986	120	120	140	170	210	240
..Indirect taxes n.e.c.	0985	370	360	370	350	380	350
Total tax receipts	9000	95 540	98 050	101 730	109 460	116 370	121 490
Actual social contributions	9300	83 300	82 860	87 060	85 850	90 310	93 950
..Employers' actual social contributions	9310	31 700	31 720	33 420	35 310	36 180	36 800
..Employees' actual social contributions	9320	35 610	35 900	37 520	37 050	39 210	40 830
..Social contributions by self-employed and non-employed persons	9330	15 990	15 240	16 120	13 490	14 920	16 320
Taxes and social contributions	8560	178 840	180 910	188 790	195 310	206 680	215 440
Motor vehicle duty - Total	0740	2 600	2 760	2 840	3 000	3 200	3 370
Central Government (S61)							
Current taxes on income and wealth - Total	9100	50 880	50 090	51 810	56 190	59 760	63 280
..Income tax	0501	5 780	5 530	4 990	5 280	4 300	6 610
..Wages tax	0502	31 210	30 680	29 890	32 690	34 910	35 950
..Tax on dividends	0503	1 100	1 240	1 460	1 630	1 780	2 120
..Corporation tax	0510	10 710	10 420	13 160	14 170	16 240	15 970
..Tax on games of chance (from households)	0515	60	60	40	70	50	40
..Wealth tax	0520	810	910	940	970	1 020	1 050
..Motor vehicle duty paid by households	0525	1 020	1 090	1 120	1 180	1 260	1 330
..Vehicle registration fees (from households)	0537	90	100	110	110	110	120
..Other taxes on income and wealth	0550	100	60	100	90	90	90
Capital taxes - Total	9200	670	800	810	970	1 130	1 090
..Succession duties	0555	670	800	810	970	1 130	1 090
Taxes linked to production and imports - Total	9980	38 780	41 750	43 550	46 570	49 400	50 760
..VAT and general turnover taxes - Total	9910	24 340	26 980	28 740	29 760	31 600	32 880
..VAT on products	9800	24 340	26 980	28 740	29 760	31 600	32 880
..Import duties and agricultural levies - Total	9920	90	-10	-50	140	170	50
..Import duties	0595	70	10	-10	0	20	50
..Levies on agricultural goods	0600	20	-20	-40	140	150	0
..Excise duties - Total	9930	9 750	10 140	10 010	11 030	11 520	11 290
..Duty on petrol	0615	3 150	3 390	3 210	3 340	3 590	3 560
..Duty on mineral oil	0620	610	630	680	850	1 210	1 260
..Excise duty on tobacco	0625	2 150	2 200	1 960	2 100	2 000	1 990
..Duty on wine and other fermented beverages	0630	190	220	220	220	240	220
..Excise duty on alcoholic beverages n.e.c.	0633	0	0	0	0	0	0
..Duty on non-alcoholic beverages	0635	240	240	230	260	260	270
..Tax on beer	0640	530	550	540	570	550	520
..Duty on spirits	0645	1 090	1 070	1 070	1 040	980	1 000
..Duty on sugar	0650	50	50	50	50	50	50
..Tax on non-alcoholic beverages and several other products	0653	0	0	0	0	0	0
..Special tax on motor cars	0655	1 740	1 790	2 050	2 600	2 640	2 420
..Stamp, registration and similar duties - Total	9960	1 820	1 780	1 940	2 470	2 570	2 750
..Other taxes on legal transactions	0715	1 100	1 010	1 160	1 460	1 540	1 610
..Tax on capital	0720	150	170	110	290	310	370
..Stamp duty on stock exchange transactions	0725	70	80	120	130	90	70
..Tax on insurance	0730	500	520	550	590	630	700
..Other taxes linked to production and imports - Total	9970	2 780	2 860	2 910	3 170	3 540	3 790
..Motor vehicle duty paid by enterprises	0745	1 420	1 500	1 550	1 630	1 730	1 830
..Vehicle registration fees (from enterprises)	0989	30	30	40	40	40	40
..Tax on discharge of waste to public waters	0750	140	110	100	130	110	120
..Tax in connection with petroleum stocks	0748	0	0	0	0	170	180
..Fuel tax payable under the Environmental Protection Act (WABM)	0763	0	0	0	0	0	180
..Other environmental taxes	0753	:	:	210	210	250	150
...Tax on air pollution	0755	90	100	90	90	:	:
...Tax in connection with noise	0758	110	130	110	120	:	:
...Selective investment regulation levy	0765	90	20	20	10	:	:
..Land registry duty	0992	170	160	160	220	250	260
..Inspection fees	0991	20	40	20	100	90	110

2. Recettes détaillées par sous-secteur receveur

Mio HFL

1989	1990	1991	1992	1993	1994	Code 18..8xxxx	
520	560	560	640	740	810	0795	..Prélèvements pour les organisations professionnelles de droit public
650	650	710	740	780	800	0785	..Contribution en faveur des 'waterschappen'
60	70	70	80	90	100	0990	..Impôts sur les gains aux jeux de hasard - payés par les entreprises
250	260	270	300	320	280	0986	..Taxes sur les permis de construire
270	220	510	410	470	580	0985	..Impôts indirects n.d.a.
122 570	138 690	152 970	156 230	166 770	159 380	9000	Total des impôts
91 330	87 910	97 480	104 790	107 530	119 000	9300	Cotisations sociales effectives
35 760	18 710	20 480	20 990	21 170	19 220	9310	..Cotisations sociales effectives à charge des employeurs
40 070	53 180	59 160	64 400	65 970	76 280	9320	..Cotisations sociales effectives à charge des salariés
15 500	16 020	17 840	19 400	20 390	23 500	9330	..Cotisations sociales effectives des non-salariés
213 900	226 600	250 450	261 020	274 300	278 380	8560	Impôts et cotisations sociales
3 600	3 900	4 000	4 260	5 040	5 000	0740	Taxe sur les véhicules - Total
Administration centrale (S61)							
64 630	77 050	88 390	86 190	92 990	80 850	9100	Impôts courants sur le revenu et le patrimoine - Total
5 560	5 410	7 170	6 310	8 350	7 130	0501	..Impôt sur le revenu
38 690	49 050	57 460	57 110	59 760	47 260	0502	..Impôt sur les traitements et salaires
1 950	2 300	2 110	2 080	1 800	2 090	0503	..Impôt sur les dividendes
15 680	17 370	18 570	17 370	19 210	20 300	0510	..Impôt sur les bénéfices des sociétés
40	40	30	70	60	60	0515	..Impôts sur les gains aux jeux de hasard (payés par les ménages)
1 120	1 220	1 450	1 400	1 580	1 620	0520	..Impôt sur la fortune
1 420	1 540	1 570	1 670	1 990	2 090	0525	..Taxe sur les véhicules des ménages
120	120	120	120	130	120	0537	..Redevances sur les certificats d'immatriculation - payées par les ménages
50	0	-90	60	110	180	0550	..Autres impôts sur les revenus et le patrimoine
1 120	1 150	1 310	1 390	1 490	1 860	9200	Impôts en capital - Total
1 120	1 150	1 310	1 390	1 490	1 860	0555	..Droits de succession
50 130	53 460	55 540	60 110	62 890	66 610	9980	Impôts liés à la production et à l'importation - Total
31 900	33 570	35 030	36 550	35 990	37 870	9910	..TVA et taxes générales sur le chiffre d'affaires - Total
31 900	33 570	35 030	36 550	35 990	37 870	9800	..TVA grevant les produits
-30	50	-170	-110	-40	-130	9920	..Droits d'importation et prélèvements agricoles - Total
10	50	-140	-110	-20	-110	0595	..Droits d'importation
-40	0	-30	0	-20	-20	0600	..Prélèvements agricoles
11 190	12 540	12 650	14 720	16 750	18 080	9930	..Droits d'accise - Total
3 430	3 770	3 920	4 500	5 420	5 770	0615	..Droit d'accise sur l'essence
1 240	1 860	1 900	2 150	3 020	3 430	0620	..Droit d'accise sur les huiles minérales
2 000	2 100	2 010	2 470	2 910	2 940	0625	..Droit d'accise sur le tabac
220	220	220	250	230	240	0630	..Droit d'accise sur les vins
0	0	0	0	60	90	0633	..Droits d'accise sur les alcools n.d.a.
350	410	370	440	30	0	0635	..Droit d'accise sur les boissons non alcoolisées
540	580	530	560	540	590	0640	..Droit d'accise sur la bière
940	890	820	860	920	940	0645	..Droit d'accise sur l'alcool
50	50	50	60	0	0	0650	..Droit d'accise sur le sucre
0	0	0	0	410	420	0653	..Taxe sur les boissons non-alcooliques et différents produits
2 420	2 660	2 830	3 430	3 210	3 660	0655	..Taxe de consommation sur les voitures particulières
3 140	3 020	3 100	3 340	3 810	4 460	9960	..Droits de timbre, d'enregistrement et de mutation - Total
1 710	1 710	1 740	2 040	2 340	2 900	0715	..Autres droits sur les actes juridiques
600	530	560	470	540	550	0720	..Impôt sur le capital
100	30	0	0	0	0	0725	..Impôt sur les opérations de bourse
730	750	800	830	930	1 010	0730	..Impôt sur les assurances
3 930	4 280	4 930	5 610	6 380	6 330	9970	..Autres impôts liés à la production et à l'importation - Total
1 960	2 120	2 170	2 310	2 760	2 600	0745	..Taxe sur les véhicules payée par les entreprises
40	40	40	50	50	50	0989	..Redevances sur les certificats d'immatriculation - payées par les entreprises
130	100	100	120	120	110	0750	..Taxe sur les rejets dans les eaux
140	150	130	110	130	160	0748	..Taxe conjointement avec les produits pétroliers
360	610	910	1 420	1 450	1 310	0763	..Taxe sur les combustibles au titre de la Loi sur les dispositions générales relatives à la protection de l'environnement (WABM)
70	60	50	60	50	80	0753	..Autres écotaxes
:	:	:	:	:	:	0755	...Taxe sur la pollution de l'air
:	:	:	:	:	:	0758	...Taxe conjointement avec le bruit
:	:	:	:	:	:	0765	...Taxe sélective sur les investissements
310	300	330	360	460	490	0992	..Droits de consultation du registre cadastral
90	90	110	110	120	110	0991	..Droits d'homologation

Nederland

2. Details of receipts by receiving subsector

Mio HFL

	Code 18..8xxxx	1983	1984	1985	1986	1987	1988
..Administration levies for the benefit of public professional organizations	0795	430	430	470	500	520	530
..Tax on games of chance (from enterprises)	0990	30	30	30	30	50	50
..Indirect taxes n.e.c.	0985	340	330	330	310	330	320
Total tax receipts	9000	90 330	92 640	96 170	103 730	110 290	115 130
Taxes and social contributions	8560	90 330	92 640	96 170	103 730	110 290	115 130
Motor vehicle duty - Total	0740	2 440	2 590	2 670	2 810	2 990	3 160
Local Government (S62)							
Current taxes on income and wealth - Total	9100	2 160	2 260	2 330	2 410	2 560	2 700
..Motor vehicle duty paid by households	0525	70	70	70	80	90	90
..Taxes on land and buildings	0530	590	610	690	680	720	750
..Levy on water pollution (from households)	0535	710	740	730	750	780	830
..Waste disposal charges (from households)	0538	470	500	510	520	580	600
..Sewerage charges (from households)	0539	260	280	270	320	330	360
..Tax on dogs	0545	50	50	50	50	50	60
..Other taxes on income and wealth	0550	10	10	10	10	10	10
Taxes linked to production and imports - Total	9980	3 050	3 150	3 230	3 320	3 520	3 660
..Taxes on ownership of land and buildings - Total	9950	1 760	1 830	1 880	1 940	1 970	2 040
..Local authority property tax	0690	1 760	1 830	1 880	1 940	1 970	2 040
..Other taxes linked to production and imports - Total	9970	1 290	1 320	1 350	1 380	1 550	1 620
..Motor vehicle duty paid by enterprises	0745	90	100	100	110	120	120
..Waste disposal charges (from enterprises)	0988	80	90	90	90	100	110
..Sewerage charges (from enterprises)	0987	50	50	50	50	60	60
..Levy on water pollution (from enterprises)	0790	360	360	350	330	350	380
..Duty on licences and permits	0775	10	10	0	0	0	0
..Tourist tax	0780	40	40	40	40	50	50
..Polder-board levies	0785	520	530	540	550	610	630
..Building permit fees	0986	120	120	140	170	210	240
..Indirect taxes n.e.c.	0985	30	30	40	40	50	30
Total tax receipts	9000	5 210	5 410	5 560	5 730	6 080	6 360
Taxes and social contributions	8560	5 210	5 410	5 560	5 730	6 080	6 360
Motor vehicle duty - Total	0740	160	170	170	190	210	210
Social security funds (S63)							
Actual social contributions	9300	83 300	82 860	87 060	85 850	90 310	93 950
..Employers' actual social contributions	9310	31 700	31 720	33 420	35 310	36 180	36 800
..Employees' actual social contributions	9320	35 610	35 900	37 520	37 050	39 210	40 830
..Social contributions by self-employed and non-employed persons	9330	15 990	15 240	16 120	13 490	14 920	16 320
Taxes and social contributions	8560	83 300	82 860	87 060	85 850	90 310	93 950
Institutions of the European Communities (S92)							
Taxes linked to production and imports - Total	9980	4 140	4 590	4 840	5 450	5 700	6 140
..VAT on products	9800	1 810	1 860	2 190	2 950	3 110	3 370

2. Recettes détaillées par sous-secteur receveur

Mio HFL

1989	1990	1991	1992	1993	1994	Code 18..8xxxx	
520	560	560	640	740	810	0795	..Prélèvements pour les organisations professionnelles de droit public
60	70	70	80	90	100	0990	..Impôts sur les gains aux jeux de hasard - payés par les entreprises
250	180	460	350	410	510	0985	..Impôts indirects n.d.a.
115 880	131 660	145 240	147 690	157 370	149 320	9000	Total des impôts
115 880	131 660	145 240	147 690	157 370	149 320	8560	Impôts et cotisations sociales
3 380	3 660	3 740	3 980	4 750	4 690	0740	Taxe sur les véhicules - Total
Administrations locales (S62)							
2 880	3 040	3 380	3 840	4 360	4 780	9100	Impôts courants sur le revenu et le patrimoine - Total
90	100	110	120	120	130	0525	..Taxe sur les véhicules des ménages
780	840	890	980	1 050	1 100	0530	..Impôt sur les biens immobiliers des ménages
870	890	940	1 040	1 150	1 200	0535	..Taxe sur la pollution des eaux de surface - payée par les ménages
650	690	860	1 060	1 310	1 560	0538	..Taxes sur les immondices - payées par les ménages
400	450	500	560	630	690	0539	..Taxes de déversement à l'égout - payées par les ménages
60	60	70	70	80	80	0545	..Impôt sur les chiens
30	10	10	10	20	20	0550	..Autres impôts sur les revenus et le patrimoine
3 810	3 990	4 350	4 700	5 040	5 280	9980	Impôts liés à la production et à l'importation - Total
2 120	2 160	2 270	2 440	2 590	2 690	9950	..Impôts sur la propriété foncière et immobilière - Total
2 120	2 160	2 270	2 440	2 590	2 690	0690	..Impôt sur les biens immobiliers des entreprises
1 690	1 830	2 080	2 260	2 450	2 590	9970	..Autres impôts liés à la production et à l'importation - Total
130	140	150	160	170	180	0745	..Taxe sur les véhicules payée par les entreprises
110	150	230	270	330	400	0988	..Taxes sur les immondices - payées par les entreprises
70	90	130	140	160	170	0987	..Taxes de déversement à l'égout - payées par les entreprises
400	430	460	510	540	590	0790	..Taxe sur la pollution des eaux de surface - payée par les entreprises
0	0	0	0	0	0	0775	..Droit de licence
60	70	80	80	90	100	0780	..Taxe de séjour
650	650	710	740	780	800	0785	..Contribution en faveur des 'waterschappen'
250	260	270	300	320	280	0986	..Taxes sur les permis de construire
20	40	50	60	60	70	0985	..Impôts indirects n.d.a.
6 690	7 030	7 730	8 540	9 400	10 060	9000	Total des impôts
6 690	7 030	7 730	8 540	9 400	10 060	8560	Impôts et cotisations sociales
220	240	260	280	290	310	0740	Taxe sur les véhicules - Total
Administrations de sécurité sociale (S63)							
91 330	87 910	97 480	104 790	107 530	119 000	9300	Cotisations sociales effectives
35 760	18 710	20 480	20 990	21 170	19 220	9310	..Cotisations sociales effectives à charge des employeurs
40 070	53 180	59 160	64 400	65 970	76 280	9320	..Cotisations sociales effectives à charge des salariés
15 500	16 020	17 840	19 400	20 390	23 500	9330	..Cotisations sociales effectives des non-salariés
91 330	87 910	97 480	104 790	107 530	119 000	8560	Impôts et cotisations sociales
Institutions communautaires européennes (S92)							
6 430	6 270	7 480	7 230	7 050	7 060	9980	Impôts liés à la production et à l'importation - Total
3 280	3 410	3 960	3 890	3 950	3 890	9800	..TVA grevant les produits

Österreich

1. Taxes and social contributions

Mio ÖS

	ESA	1983	1984	1985	1986	1987	1988
General Government (S60)							
Current taxes on income and wealth - Total	R61	143 317	156 659	174 915	183 784	182 632	189 570
Taxes linked to production and imports - Total	R20	197 080	216 087	225 931	234 044	245 154	254 887
.VAT on products	R21	104 477	118 250	123 451	126 690	130 156	137 062
Capital taxes - Total	R72	795	807	977	1 024	1 032	1 369
Actual social contributions	R62	158 782	172 572	186 517	195 976	204 064	216 708
.Employers' actual social contributions	R621	78 827	86 382	92 198	96 213	99 924	105 823
.Employees' actual social contributions	R622	65 908	71 016	78 160	82 927	86 318	92 041
.Social contributions by self-employed and non-employed persons	R623	14 047	15 174	16 159	16 836	17 822	18 844
Taxes and social contributions		499 974	546 125	588 340	614 828	632 882	662 534
Central Government (S61)							
Current taxes on income and wealth - Total	R61	82 429	91 526	102 446	106 697	104 976	125 016
Taxes linked to production and imports - Total	R20	141 405	155 048	161 879	167 673	176 704	183 047
.VAT on products	R21	73 236	82 928	86 227	88 494	90 920	95 643
Capital taxes - Total	R72	556	565	684	717	722	958
Actual social contributions	R62	16 779	21 031	23 196	25 094	26 295	30 701
.Employers' actual social contributions	R621	6 701	8 596	9 402	10 037	10 406	12 489
.Employees' actual social contributions	R622	10 078	12 435	13 794	15 057	15 889	18 212
.Social contributions by self-employed and non-employed persons	R623	0	0	0	0	0	0
Taxes and social contributions		241 169	268 170	288 205	300 181	308 697	339 722
Local Government (S62)							
Current taxes on income and wealth - Total	R61	60 888	65 133	72 469	77 087	77 656	64 554
Taxes linked to production and imports - Total	R20	55 675	61 039	64 052	66 371	68 450	71 840
.VAT on products	R21	31 241	35 322	37 224	38 196	39 236	41 419
Capital taxes - Total	R72	239	242	293	307	310	411
Actual social contributions	R62	2 681	2 940	3 296	3 669	4 016	4 184
.Employers' actual social contributions	R621	0	0	0	0	0	0
.Employees' actual social contributions	R622	2 681	2 940	3 296	3 669	4 016	4 184
.Social contributions by self-employed and non-employed persons	R623	0	0	0	0	0	0
Taxes and social contributions		119 483	129 354	140 110	147 434	150 432	140 989
Social security funds (S63)							
Current taxes on income and wealth - Total	R61	0	0	0	0	0	0
Taxes linked to production and imports - Total	R20	0	0	0	0	0	0
.VAT on products	R21	0	0	0	0	0	0
Capital taxes - Total	R72	0	0	0	0	0	0
Actual social contributions	R62	139 322	148 601	160 025	167 213	173 753	181 823
.Employers' actual social contributions	R621	72 126	77 786	82 796	86 176	89 518	93 334
.Employees' actual social contributions	R622	53 149	55 641	61 070	64 201	66 413	69 645
.Social contributions by self-employed and non-employed persons	R623	14 047	15 174	16 159	16 836	17 822	18 844
Taxes and social contributions		139 322	148 601	160 025	167 213	173 753	181 823
Institutions of the European Communities (S92)							
Taxes linked to production and imports - Total	R20	0	0	0	0	0	0
.VAT on products	R21	0	0	0	0	0	0

Mio ÖS

1989	1990	1991	1992	1993	1994	SEC	
							Administrations publiques (S60)
188 176	213 300	240 150	264 946	276 634	256 660	R61	Impôts courants sur le revenu et le patrimoine - Total
271 413	287 880	305 779	325 823	339 123	367 957	R20	Impôts liés à la production et à l'importation - Total
146 916	154 464	167 832	170 456	179 621	188 764	R21	.TVA grevant les produits
1 066	1 051	1 229	1 612	1 521	1 257	R72	Impôts en capital - Total
230 558	246 250	265 857	294 296	316 046	340 764	R62	Cotisations sociales effectives
112 560	120 614	130 271	143 950	153 871	163 501	R621	.Cotisations sociales effectives à charge des employeurs
98 225	105 146	113 870	126 709	136 275	149 345	R622	.Cotisations sociales effectives à charge des salariés
19 773	20 490	21 716	23 637	25 900	27 918	R623	.Cotisations sociales effectives des non-salariés
691 213	748 481	813 015	886 677	933 324	966 638		Impôts et cotisations sociales
							Administration centrale (S61)
121 931	137 665	154 137	172 254	183 419	168 917	R61	Impôts courants sur le revenu et le patrimoine - Total
194 494	205 434	218 077	233 356	242 075	253 123	R20	Impôts liés à la production et à l'importation - Total
102 519	107 794	117 106	118 959	125 342	127 522	R21	.TVA grevant les produits
746	735	860	1 129	1 064	880	R72	Impôts en capital - Total
32 719	32 589	34 496	39 882	44 321	54 075	R62	Cotisations sociales effectives
13 190	12 865	13 536	16 044	18 073	21 117	R621	.Cotisations sociales effectives à charge des employeurs
19 529	19 724	20 960	23 838	26 248	32 958	R622	.Cotisations sociales effectives à charge des salariés
0	0	0	0	0	0	R623	.Cotisations sociales effectives des non-salariés
349 890	376 423	407 570	446 621	470 879	476 995		Impôts et cotisations sociales
							Administrations locales (S62)
66 245	75 635	86 013	92 692	93 215	87 743	R61	Impôts courants sur le revenu et le patrimoine - Total
76 919	82 446	87 702	92 467	97 048	114 834	R20	Impôts liés à la production et à l'importation - Total
44 397	46 670	50 726	51 497	54 279	61 242	R21	.TVA grevant les produits
320	316	369	483	457	377	R72	Impôts en capital - Total
4 573	4 980	5 457	5 785	6 273	6 744	R62	Cotisations sociales effectives
0	0	0	0	0	0	R621	.Cotisations sociales effectives à charge des employeurs
4 573	4 980	5 457	5 785	6 273	6 744	R622	.Cotisations sociales effectives à charge des salariés
0	0	0	0	0	0	R623	.Cotisations sociales effectives des non-salariés
148 057	163 377	179 541	191 427	196 993	209 698		Impôts et cotisations sociales
							Administrations de sécurité sociale (S63)
0	0	0	0	0	0	R61	Impôts courants sur le revenu et le patrimoine - Total
0	0	0	0	0	0	R20	Impôts liés à la production et à l'importation - Total
0	0	0	0	0	0	R21	.TVA grevant les produits
0	0	0	0	0	0	R72	Impôts en capital - Total
193 266	208 681	225 904	248 629	265 452	279 945	R62	Cotisations sociales effectives
99 370	107 749	116 735	127 906	135 798	142 384	R621	.Cotisations sociales effectives à charge des employeurs
74 123	80 442	87 453	97 086	103 754	109 643	R622	.Cotisations sociales effectives à charge des salariés
19 773	20 490	21 716	23 637	25 900	27 918	R623	.Cotisations sociales effectives des non-salariés
193 266	208 681	225 904	248 629	265 452	279 945		Impôts et cotisations sociales
							Institutions communautaires européennes (S92)
0	0	0	0	0	0	R20	Impôts liés à la production et à l'importation - Total
0	0	0	0	0	0	R21	.TVA grevant les produits

Österreich

2. Details of receipts by receiving subsector

Mio ÖS

	Code 70..8xxxx	1983	1984	1985	1986	1987	1988
General Government (S60)							
Current taxes on income and wealth - Total	9100	143 317	156 659	174 915	183 784	182 632	189 570
.Income tax	0010	25 025	26 630	28 016	27 927	28 444	28 374
.Tax on wages and salaries	0020	77 409	84 231	93 526	102 217	101 370	106 477
.Corporation tax	0030	8 576	10 061	11 969	11 985	11 157	11 794
.Tax on industry and trade	0040	11 351	11 575	12 016	11 735	12 006	12 054
.Capital taxes	0050	3 723	4 057	4 109	4 368	4 569	5 532
.Capital yields tax	0060	618	720	814	1 294	1 300	1 465
.Tax on interest yields	0065	0	402	3 374	2 881	1 257	0
.Tax on interest	0070	0	0	0	0	0	0
.Directors tax	0080	96	137	166	172	171	114
.Duty on farms	0090	250	242	285	286	285	285
.Duty on contributions to political parties	0100	21	14	17	14	13	6
.Capital death duty	0110	787	861	924	1 057	1 012	1 382
.Farm contributions to the fund for equalization of family burdens	0120	91	88	89	89	89	89
.Contributions for the promotion of residential buildings	0130	3 554	3 759	3 944	4 191	4 334	4 539
.Contributions for the promotion of arts	0140	90	92	94	93	95	95
.Tax on motor vehicles paid by households	0150	2 477	3 719	3 874	4 057	4 294	4 484
.Tax on financial institutions	0160	1 093	1 181	1 235	1 348	1 454	1 520
.Fines related to tax offences and residual tax revenues	0170	193	190	203	196	197	190
.Due to be paid adjustment	0180	630	717	1 734	603	766	947
.Contributions to students' association	0190	5	8	20	32	31	30
.Tax on radio and TV-licenses	0200	335	370	366	415	453	511
.Farm land tax	0210	368	373	354	360	358	360
.Duty on pets	0220	71	73	73	74	74	77
.Contributions to chambers	0230	6 554	7 159	7 713	8 390	8 903	9 245
Capital taxes - Total	9200	795	807	977	1 024	1 032	1 369
.Inheritance and gift tax	0250	795	807	977	1 024	1 032	1 369
Taxes linked to production and imports - Total	9980	197 080	216 087	225 931	234 044	245 154	254 887
.VAT and general turnover taxes - Total	9910	104 477	118 250	123 451	126 690	130 156	137 062
..VAT on products	9800	104 477	118 250	123 451	126 690	130 156	137 062
...Value Added Tax, total	0280	102 589	117 556	121 862	126 214	130 810	135 602
...Special due to be paid adjustment, VAT	0290	5 188	-2 606	1 589	476	-654	1 460
...Special timing adjustment, VAT	0293	-3 300	3 300	0	0	0	0
.Import duties and agricultural levies - Total	9920	10 767	12 099	12 118	12 927	14 043	15 551
..Import duties, total	0310	5 629	6 196	6 398	6 799	7 481	8 633
...Customs duties	0320	3 580	3 846	3 905	4 140	4 762	5 453
...Other import duties	0330	441	503	590	762	842	867
...Contributions to promote foreign trade (share on imports)	0340	1 360	1 556	1 718	1 674	1 670	1 873
...Import equalization duties	0350	248	291	185	223	207	440
..Agricultural levies, total	0360	5 138	5 903	5 720	6 128	6 562	6 918
...Equalization duties, Market Organization Act (MOA) - milk	0370	3 013	3 107	3 051	3 054	2 991	3 116
...Equalization duties, MOA - grain	0380	382	1 371	1 246	1 246	1 488	2 080
...Duty on fertilizers	0390	0	0	0	215	632	970
...Agricultural fund	0395	0	0	0	0	0	0
...Other receipts, MOA	0400	686	409	311	289	335	251
...Duty to promote milk distribution	0410	990	954	1 101	1 314	1 100	490
...Transport equalization levy	0420	67	62	11	10	16	11
.Excise duties - Total	9930	33 714	34 622	36 058	36 875	37 975	39 084
..Special duty on alcoholic drinks	0440	2 334	2 378	2 461	2 615	2 732	2 825
..Tobacco tax	0450	9 299	10 048	10 571	10 943	11 047	10 921
..Tax on beer	0460	681	639	703	731	719	742
..Duty on wine	0470	0	0	0	0	0	0
..Duty on vehicles based on fuel consumption	0480	0	0	0	0	0	0
..Special due to be paid adjustment, Duty on vehicles	0485	0	0	0	0	0	0
..Excise duties on fermented sparkling beverages	0490	115	167	227	248	246	277
..Duty on spirits	0500	200	192	201	207	216	207
..Duty on hydrocarbon oils	0510	15 496	15 405	15 974	16 326	17 258	18 149
..Federal tax on mineral oils	0515	1	0	0	0	0	0
..Duty on starch products	0520	80	78	90	102	141	150

2. Recettes détaillées par sous-secteur receveur

Mio ÖS

1989	1990	1991	1992	1993	1994	Code 70..8xxxx	
							Administrations publiques (S60)
188 176	213 300	240 150	264 946	276 634	256 660	9100	Impôts courants sur le revenu et le patrimoine - Total
31 970	34 421	36 413	37 708	35 934	34 925	0010	..Impôt sur le revenu
90 192	107 649	124 011	136 676	148 138	143 872	0020	..Impôt sur les traitements et salaires
14 244	13 735	15 308	20 951	18 604	21 135	0030	..Impôts des sociétés
13 569	14 835	15 636	16 447	14 967	4 314	0040	..Impôt commercial
6 197	7 035	7 983	8 374	8 426	886	0050	..Impôts en capital
3 170	2 131	2 827	3 514	3 258	4 179	0060	..Impôt sur les revenus de capitaux
0	0	0	0	0	0	0065	..Impôt sur les intérêts perçus
3 343	7 186	9 602	11 357	16 625	19 748	0070	..Précompte mobilier
-51	-1	0	0	0	0	0080	..Impôt sur les jetons de présence et les tantièmes
283	275	277	274	277	277	0090	..Impôt des exploitations agricoles et sylvicoles
8	10	8	8	6	5	0100	..Impôt sur les donations
1 645	1 801	2 016	2 161	1 897	169	0110	..Impôts équivalant aux impôts sur les successions pour les personnes juridiques
88	86	87	86	86	86	0120	..Contribution des exploitations agricoles et sylvicoles à la caisse de compensation des allocations familiales
4 980	5 359	5 813	6 339	6 592	6 838	0130	..Contribution à la promotion de la construction de logements
114	116	117	117	144	138	0140	..Contribution à la promotion des arts
4 749	5 034	5 179	5 298	5 085	6 286	0150	..Taxes sur les véhicules à moteur appartenant à des ménages
1 626	1 691	1 716	2 044	1 925	285	0160	..Taxe spéciale sur les établissements de crédit
251	250	296	297	334	322	0170	..Amendes fiscales et reliquats d'impôts supprimés
888	486	1 224	895	1 632	425	0180	..Solde des créances exigibles
49	50	54	46	61	60	0190	..Cotisation à payer à l'"Österreichische Hochschülerschaft" pour pouvoir s'inscrire dans les établissements d'enseignement supérieur
585	629	634	662	718	769	0200	..Redevance en faveur de la radio, de la télévision et de la culture
358	349	348	347	348	350	0210	..Impôt foncier A
87	86	88	89	91	91	0220	..Taxes sur la possession d'animaux
9 831	10 087	10 513	11 256	11 486	11 500	0230	..Contributions versées à des chambres (par exemple, de commerce)
1 066	1 051	1 229	1 612	1 521	1 257	9200	Impôts en capital - Total
1 066	1 051	1 229	1 612	1 521	1 257	0250	..Droits de succession et de donation
271 413	287 880	305 779	325 823	339 123	367 957	9980	Impôts liés à la production et à l'importation - Total
146 916	154 464	167 832	170 456	179 621	188 764	9910	..TVA et taxes ordinaires sur le chiffre d'affaires - Total
146 916	154 464	167 832	170 456	179 621	188 764	9800	..TVA grevant les produits
144 828	154 521	163 655	172 965	176 001	202 572	0280	...Taxe sur la valeur ajoutée, total
2 088	-57	4 177	-2 509	3 620	-13 808	0290	...Ajustement pour échéance (janvier/février), TVA
0	0	0	0	0	0	0293	...Ajustement périodique, TVA
15 252	14 220	14 656	15 481	15 336	14 797	9920	..Droits de douane et prélèvements agricoles - Total
9 174	9 311	10 133	10 593	10 266	10 207	0310	..Droits de douane, total
5 865	5 749	6 260	6 654	6 428	6 831	0320	...Droits de douane
813	846	1 051	1 085	1 169	1 322	0330	...Autres impôts sur les importations
2 157	2 351	2 520	2 546	2 291	1 470	0340	...Contribution à la promotion du commerce extérieur (importations)
339	365	302	308	378	584	0350	...Taxes compensatoires à l'importation
6 078	4 909	4 523	4 888	5 070	4 590	0360	...Prélèvements agricoles, total
3 022	2 639	2 572	2 814	0	0	0370	...Montants compensatoires, loi sur l'organisation des marchés - lait
1 382	932	675	660	583	0	0380	...Montants compensatoires, loi sur l'organisation des marchés - céréales
1 068	1 023	1 045	1 214	1 136	0	0390	...Taxe sur les engrais
0	0	0	0	3 299	4 400	0395	...Fond l'agriculture de l'Autriche
111	122	117	125	126	128	0400	...Autres recettes, loi sur l'organisation des marchés
487	183	97	67	-74	62	0410	...Contribution à la promotion des ventes de lait
8	10	17	8	0	0	0420	...Taxe compensatoire au titre des cargaisons et du transport
39 988	41 181	43 168	52 388	52 096	54 053	9930	..Droits d'accise - Total
2 612	2 655	2 827	821	36	14	0440	..Taxe spéciale sur les boissons alcooliques
10 998	11 290	11 733	11 792	11 716	12 190	0450	..Taxe sur le tabac
726	767	759	2 159	2 254	2 263	0460	..Taxe sur la bière
0	0	0	36	274	259	0470	..Taxe sur le vin
0	0	0	4 405	4 727	4 606	0480	..Taxe sur la puissance des moteurs
0	0	0	547	-21	-44	0485	..Ajustement pour échéance, taxe sur les véhicules
303	338	355	447	461	428	0490	..Taxe sur le vin mousseux
248	237	246	395	463	469	0500	..Droit d'accise sur l'alcool
18 991	19 618	20 700	25 187	25 324	27 098	0510	..Taxe sur les huiles minérales
0	0	0	0	0	0	0515	..Taxe fédérale sur les huiles minérales
166	172	203	236	214	262	0520	..Taxe sur les produits amylacés

Österreich

2. Details of receipts by receiving subsector

Mio ÖS

	Code 70..8xxxx	1983	1984	1985	1986	1987	1988
..Federal monopoly-gambling	0530	228	325	443	261	391	315
..Federal monopoly-spirits	0540	587	573	475	502	563	617
..Special tax on mineral oils	0550	1 049	1 101	1 062	826	401	415
..Beverage tax	0560	3 644	3 716	3 851	4 114	4 261	4 466
..Taxes on services - Total	9940	5 263	6 021	6 438	6 963	8 409	9 290
..Tax on insurance	0580	2 373	3 011	3 248	3 504	3 727	4 146
..Duty on casinos	0590	436	471	507	553	531	640
..Tax on gambling stakes	0600	0	0	0	112	1 109	1 315
..Fire protection tax	0610	399	421	465	498	510	519
..Advertisement tax	0620	467	541	595	611	642	739
..Entertainments tax	0630	556	500	489	502	543	568
..Entertainment tax	0640	27	30	55	32	87	38
..Tax on tourism	0650	699	718	736	776	840	861
..Announcement tax	0660	306	329	343	375	420	464
..Taxes on ownership of land and buildings - Total	9950	2 921	3 087	3 134	3 215	3 334	3 389
..Land tax (except Farm land tax)	0680	2 859	3 028	3 076	3 155	3 272	3 329
..Tax on vacant plots	0690	62	59	58	60	62	60
..Stamp, registration and similar duties - Total	9960	6 644	7 341	7 794	8 480	8 745	10 263
..Stamp duties	0710	868	984	994	973	952	960
..Other fees	0720	1 931	2 082	2 251	2 521	3 362	3 558
..Capital transfer tax	0730	425	507	616	871	863	1 159
..Real estate transfer tax	0740	2 213	2 522	2 624	2 752	2 196	2 883
..Hunting and fishing tax	0750	74	78	84	89	94	89
..Administrative charges	0760	347	357	368	385	401	407
..Certain users fee	0770	786	811	857	889	877	1 207
..Other taxes linked to production and imports - Total	9970	33 294	34 667	36 938	38 894	42 492	40 248
..Employers' contributions to the fund for equalization of family burdens	0790	19 924	20 924	22 098	23 479	24 523	25 300
..Contributions to promote foreign trade (share on exports)	0795	149	144	162	126	122	70
..Payroll tax	0800	5 926	6 170	6 551	6 942	7 225	7 568
..Tax on employment (Vienna underground)	0810	255	256	260	269	264	267
..Special levy for household allowance	0815	1 273	153	0	0	0	0
..Disabled persons equalization levy	0820	135	132	229	210	368	418
..Tax on motor vehicles paid by enterprises	0830	659	988	1 030	1 078	1 142	1 192
..Road transport duty	0840	1 582	2 351	2 602	2 643	2 725	2 819
..Duty for airways security	0845	0	0	0	0	0	0
..Levy on dangerous waste	0850	0	0	0	0	0	0
..Contributions of interested persons/parties	0860	951	942	923	1 274	1 458	1 454
..Parking duty	0865	54	57	49	60	55	54
..Other taxes	0870	308	335	357	223	245	309
..Fines related to tax offences and residual tax revenues	0880	456	479	522	685	804	811
..Due to be paid adjustment	0890	1 622	1 736	2 155	1 905	3 561	-14
Total tax receipts	9000	341 192	373 553	401 823	418 852	428 818	445 826
Actual social contributions	9300	158 782	172 572	186 517	195 976	204 064	216 708
..Employers' actual social contributions	9310	78 827	86 382	92 198	96 213	99 924	105 823
..Employees' actual social contributions	9320	65 908	71 016	78 160	82 927	86 318	92 041
..Social contributions by self-employed and non-employed persons	9330	14 047	15 174	16 159	16 836	17 822	18 844
Taxes and social contributions	8560	499 974	546 125	588 340	614 828	632 882	662 534
Central Government (S61)							
Current taxes on income and wealth - Total	9100	82 429	91 526	102 446	106 697	104 976	125 016
..Income tax	0010	12 630	13 728	14 284	14 436	14 880	16 388
..Tax on wages and salaries	0020	46 589	51 566	56 460	61 327	60 667	72 801
..Corporation tax	0030	7 742	9 080	10 803	10 832	10 119	11 794
..Tax on industry and trade	0040	5 909	5 928	5 635	5 258	5 486	5 243
..Capital taxes	0050	3 723	4 057	4 109	4 368	4 569	5 532
..Capital yields tax	0060	88	102	115	184	185	358
..Tax on interest yields	0065	0	402	3 374	2 881	1 257	0
..Tax on interest	0070	0	0	0	0	0	0
..Directors tax	0080	96	137	166	172	171	114
..Duty on farms	0090	250	242	285	286	285	285
..Duty on contributions to political parties	0100	21	14	17	14	13	6
..Capital death duty	0110	787	861	924	1 057	1 012	1 386

2. Recettes détaillées par sous-secteur receveur

Mio ÖS

1989	1990	1991	1992	1993	1994	Code 70..8xxxx	
323	106	0	0	0	0	0530	..Monopole des jeux de hasard
508	481	508	623	801	842	0540	..Monopole des spiritueux
396	505	631	543	516	166	0550	..Taxe spéciale sur les produits pétroliers
4 717	5 012	5 206	5 197	5 331	5 500	0560	..Taxe sur les boissons
10 707	11 607	12 563	13 483	13 755	14 720	9940	..Impôts sur les services - Total
4 975	5 282	5 763	6 193	6 476	7 238	0580	..Impôt sur les assurances
763	884	999	1 019	1 106	1 177	0590	..Taxe sur les maisons de jeux
1 510	1 601	1 931	2 042	1 864	2 008	0600	..Redevances de concession
530	692	588	619	516	567	0610	..Taxe sur les assurances contre l'incendie
826	891	939	990	992	1 010	0620	..Taxe sur les annonces publicitaires
625	701	712	794	856	870	0630	..Taxe sur les spectacles, jeux et divertissements
40	34	42	41	51	50	0640	..Taxe sur les spectacles
916	976	1 025	1 122	1 231	1 260	0650	..Taxe sur le tourisme
522	546	564	663	663	540	0660	..Taxe sur les notifications officielles
3 505	3 729	3 800	4 546	4 749	4 932	9950	..Impôt foncier - Total
3 444	3 666	3 731	4 477	4 676	4 860	0680	..Impôt foncier B
61	63	69	69	73	72	0690	..Impôt sur la valeur du sol
11 422	12 862	13 867	14 970	14 761	15 667	9960	..Droits de timbre et d'enregistrement - Total
1 001	1 050	1 036	977	1 023	1 041	0710	..Droits de timbre
3 872	4 291	4 708	5 560	4 856	5 401	0720	..Autres redevances
1 461	2 041	1 875	1 450	1 705	1 517	0730	..Taxe sur les mouvements de capitaux
3 175	3 455	4 073	4 707	4 740	5 223	0740	..Impôts sur les mutations foncières
90	102	103	104	105	105	0750	..Impôt sur la chasse et la pêche
420	434	452	422	447	460	0760	..Redevances administratives
1 403	1 489	1 620	1 750	1 885	1 920	0770	..Taxe de consommation
43 623	49 817	49 893	54 499	58 805	75 024	9970	..Autres impôts liés à la production et à l'importation - Total
27 141	29 544	32 051	34 158	35 465	36 716	0790	..Cotisations des employeurs à la caisse de compensation des allocations familiales
13	12	0	0	0	0	0795	..Contribution à la promotion du commerce extérieur (exportations)
8 334	9 201	9 977	10 673	11 050	18 600	0800	..Impôt sur la somme des salaires
268	283	290	297	296	295	0810	..Impôt "métro"
0	0	0	0	0	0	0815	..Taxe spéciale sur les indemnités de logement
454	462	522	492	573	600	0820	..Taxe compensatoire pour invalidité
1 262	1 338	1 376	1 409	1 352	2 098	0830	..Taxe sur les véhicules à moteur appartenant aux entreprises
2 982	3 110	3 176	2 885	2 952	3 129	0840	..Redevance au titre des transports routiers
0	0	0	0	83	129	0845	..Contribution pour la sécurité aérienne
0	143	173	167	216	211	0850	..Redevance au titre des sites de décharge
1 679	1 794	1 779	2 101	2 334	2 550	0860	..Taxe sur les frais professionnels
57	86	81	96	133	203	0865	..Frais de stationnement
344	417	473	703	958	1 050	0870	..Autres impôts
914	906	973	1 088	1 015	857	0880	..Amendes fiscales et reliquats d'impôts supprimés
175	2 521	-978	430	2 378	8 586	0890	..Solde des créances exigibles
460 655	502 231	547 158	592 381	617 278	625 874	9000	Recettes fiscales - Total
230 558	246 250	265 857	294 296	316 046	340 764	9300	Cotisations sociales effectives
112 560	120 614	130 271	143 950	153 871	163 501	9310	..Cotisations sociales effectives à charge des employeurs
98 225	105 146	113 870	126 709	136 275	149 345	9320	..Cotisations sociales effectives à charge des salariés
19 773	20 490	21 716	23 637	25 900	27 918	9330	..Cotisations sociales effectives des non-salariés
691 213	748 481	813 015	886 677	933 324	966 638	8560	Impôts et cotisations sociales
Administration centrale (S61)							
121 931	137 665	154 137	172 254	183 419	168 917	9100	Impôts courants sur le revenu et le patrimoine - Total
17 961	19 181	20 006	20 930	21 257	20 794	0010	..Impôt sur le revenu
62 077	73 469	83 600	92 497	102 201	99 516	0020	..Impôt sur les traitements et salaires
14 244	13 735	15 308	20 951	18 604	21 135	0030	..Impôts des sociétés
5 788	6 311	6 657	7 005	6 383	1 840	0040	..Impôt commercial
6 197	7 035	7 983	8 374	8 426	886	0050	..Impôts en capital
774	521	682	858	795	1 011	0060	..Impôt sur les revenus de capitaux
0	0	0	0	0	0	0065	..Impôt sur les intérêts perçus
1 571	3 377	4 513	5 338	8 811	10 466	0070	..Précompte mobilier
-51	-1	0	0	0	0	0080	..Impôt sur les jetons de présence et les tantièmes
283	275	277	274	277	277	0090	..Impôt des exploitations agricoles et sylvicoles
8	10	8	8	6	5	0100	..Impôt sur les donations
1 645	1 801	2 016	2 161	1 897	169	0110	..Impôts équivalant aux impôts sur les successions pour les personnes juridiques

Österreich

2. Details of receipts by receiving subsector

Mio ÖS

	Code 70..8xxxx	1983	1984	1985	1986	1987	1988
.Farm contributions to the fund for equalization of family burdens	0120	91	88	89	89	89	89
.Contributions for the promotion of residential buildings	0130	391	413	434	461	477	4 539
.Contributions for the promotion of arts	0140	64	66	67	66	68	68
.Tax on motor vehicles paid by households	0150	1 238	1 859	1 937	2 028	2 147	2 242
.Tax on financial institutions	0160	1 093	1 181	1 235	1 348	1 454	1 520
.Fines related to tax offences and residual tax revenues	0170	193	190	203	196	197	190
.Due to be paid adjustment	0180	497	466	1 086	374	552	1 082
.Contributions to students'association	0190	5	8	20	32	31	30
.Contributions to chambers	0230	1 022	1 138	1 203	1 288	1 317	1 353
Capital taxes - Total	9200	556	565	684	717	722	958
.Inheritance and gift tax	0250	556	565	684	717	722	958
Taxes linked to production and imports - Total	9980	141 405	155 048	161 879	167 673	176 704	183 047
.VAT and general turnover taxes - Total	9910	73 236	82 928	86 227	88 494	90 920	95 643
..VAT on products	9800	73 236	82 928	86 227	88 494	90 920	95 643
...Value Added Tax, total	0280	71 935	82 430	85 124	88 164	91 374	94 630
...Special due to be paid adjustment, VAT	0290	3 615	-1 816	1 103	330	-454	1 013
...Special timing adjustment, VAT	0293	-2 314	2 314	0	0	0	0
.Import duties and agricultural levies - Total	9920	10 767	12 099	12 118	12 927	14 043	15 551
..Import duties, total	0310	5 629	6 196	6 398	6 799	7 481	8 633
...Customs duties	0320	3 580	3 846	3 905	4 140	4 762	5 453
...Other import duties	0330	441	503	590	762	842	867
...Contributions to promote foreign trade (share on imports)	0340	1 360	1 556	1 718	1 674	1 670	1 873
...Import equalization duties	0350	248	291	185	223	207	440
..Agricultural levies, total	0360	5 138	5 903	5 720	6 128	6 562	6 918
...Equalization duties, Market Organization Act (MOA) - milk	0370	3 013	3 107	3 051	3 054	2 991	3 116
...Equalization duties, MOA - grain	0380	382	1 371	1 246	1 246	1 488	2 080
...Duty on fertilizers	0390	0	0	0	215	632	970
...Agricultural fund	0395	0	0	0	0	0	0
...Other receipts, MOA	0400	686	409	311	289	335	251
...Duty to promote milk distribution	0410	990	954	1 101	1 314	1 100	490
...Transport equalization levy	0420	67	62	11	10	16	11
.Excise duties - Total	9930	26 332	27 186	28 319	28 717	29 503	30 230
..Special duty on alcoholic drinks	0440	934	951	985	1 046	1 093	1 130
..Tobacco tax	0450	9 299	10 048	10 571	10 943	11 047	10 921
..Tax on beer	0460	116	109	119	124	122	126
..Duty on wine	0470	0	0	0	0	0	0
..Duty on vehicles based on fuel consumption	0480	0	0	0	0	0	0
..Special due to be paid adjustment, Duty on vehicles	0485	0	0	0	0	0	0
..Excise duties on fermented sparkling beverages	0490	115	167	227	248	246	277
..Duty on spirits	0500	200	192	201	207	216	207
..Duty on hydrocarbon oils	0510	13 723	13 642	14 146	14 458	15 283	16 072
..Federal tax on mineral oils	0515	1	0	0	0	0	0
..Duty on starch products	0520	80	78	90	102	141	150
..Federal monopoly-gambling	0530	228	325	443	261	391	315
..Federal monopoly-spirits	0540	587	573	475	502	563	617
..Special tax on mineral oils	0550	1 049	1 101	1 062	826	401	415
.Taxes on services - Total	9940	2 668	3 331	3 592	3 992	5 197	5 898
..Tax on insurance	0580	2 373	3 011	3 248	3 504	3 727	4 146
..Duty on casinos	0590	295	320	344	376	361	437
..Tax on gambling stakes	0600	0	0	0	112	1 109	1 315
.Taxes on ownership of land and buildings - Total	9950	2	2	2	2	2	2
..Tax on vacant plots	0690	2	2	2	2	2	2
.Stamp, registration and similar duties - Total	9960	3 312	3 674	3 966	4 475	5 265	5 792
..Stamp duties	0710	868	984	994	973	952	960
..Other fees	0720	1 931	2 082	2 251	2 521	3 362	3 558
..Capital transfer tax	0730	425	507	616	871	863	1 159
..Real estate transfer tax	0740	88	101	105	110	88	115
.Other taxes linked to production and imports - Total	9970	25 088	25 828	27 655	29 066	31 774	29 931
..Employers' contributions to the fund for equalization of family burdens	0790	19 924	20 924	22 098	23 479	24 523	25 300
..Contributions to promote foreign trade (share on exports)	0795	149	144	162	126	122	70

2. Recettes détaillées par sous-secteur receveur

Mio ÖS

1989	1990	1991	1992	1993	1994	Code 70..8xxxx	
88	86	87	86	86	86	0120	.Contribution des exploitations agricoles et sylvicoles à la caisse de compensation des allocations familiales
4 980	5 359	5 813	6 339	6 592	6 838	0130	.Contribution à la promotion de la construction de logements
81	83	83	83	103	98	0140	.Contribution à la promotion des arts
2 391	2 570	2 615	2 667	2 557	3 157	0150	.Taxes sur les véhicules à moteur appartenant à des ménages
1 626	1 691	1 716	2 044	1 925	285	0160	.Taxe spéciale sur les établissements de crédit
251	250	296	297	334	322	0170	.Amendes fiscales et reliquats d'impôts supprimés
521	366	908	647	1 408	272	0180	.Solde des créances exigibles
49	50	54	46	61	60	0190	.Cotisation à payer à l'"Österreichische Hochschülerschaft" pour pouvoir s'inscrire dans les établissements d'enseignement supérieur
1 447	1 496	1 515	1 649	1 696	1 700	0230	.Contributions versées à des chambres (par exemple, de commerce)
746	735	860	1 129	1 064	880	9200	Impôts en capital - Total
746	735	860	1 129	1 064	880	0250	.Droits de succession et de donation
194 494	205 434	218 077	233 356	242 075	253 123	9980	Impôts liés à la production et à l'importation - Total
102 519	107 794	117 106	118 959	125 342	127 522	9910	.TVA et taxes ordinaires sur le chiffre d'affaires - Total
102 519	107 794	117 106	118 959	125 342	127 522	9800	..TVA grevant les produits
101 069	107 833	114 207	120 704	122 824	141 330	0280	...Taxe sur la valeur ajoutée, total
1 450	-39	2 899	-1 745	2 518	-13 808	0290	...Ajustement pour échéance (janvier/février), TVA
0	0	0	0	0	0	0293	...Ajustement périodique, TVA
15 252	14 220	14 656	15 481	15 336	14 797	9920	.Droits de douane et prélèvements agricoles - Total
9 174	9 311	10 133	10 593	10 266	10 207	0310	..Droits de douane, total
5 865	5 749	6 260	6 654	6 428	6 831	0320	...Droits de douane
813	846	1 051	1 085	1 169	1 322	0330	...Autres impôts sur les importations
2 157	2 351	2 520	2 546	2 291	1 470	0340	...Contribution à la promotion du commerce extérieur (importations)
339	365	302	308	378	584	0350	...Taxes compensatoires à l'importation
6 078	4 909	4 523	4 888	5 070	4 590	0360	..Prélèvements agricoles, total
3 022	2 639	2 572	2 814	0	0	0370	...Montants compensatoires, loi sur l'organisation des marchés - lait
1 382	932	675	660	583	0	0380	...Montants compensatoires, loi sur l'organisation des marchés - céréales
1 068	1 023	1 045	1 214	1 136	0	0390	...Taxe sur les engrais
0	0	0	0	3 299	4 400	0395	...Fond l'agriculture de l'Autriche
111	122	117	125	126	128	0400	...Autres recettes, loi sur l'organisation des marchés
487	183	97	67	-74	62	0410	...Contribution à la promotion des ventes de lait
8	10	17	8	0	0	0420	...Taxe compensatoire au titre des cargaisons et du transport
30 927	31 694	33 268	42 032	41 857	43 474	9930	.Droits d'accise - Total
1 044	1 062	1 131	329	14	6	0440	..Taxe spéciale sur les boissons alcooliques
10 998	11 290	11 733	11 792	11 716	12 190	0450	..Taxe sur le tabac
123	130	129	811	870	873	0460	..Taxe sur la bière
0	0	0	14	125	118	0470	..Taxe sur le vin
0	0	0	4 405	4 727	4 606	0480	..Taxe sur la puissance des moteurs
0	0	0	547	-21	-44	0485	..Ajustement pour échéance, taxe sur les véhicules
303	338	355	168	178	165	0490	..Taxe sur le vin mousseux
248	237	246	148	179	181	0500	..Droit d'accise sur l'alcool
16 818	17 373	18 332	22 416	22 538	24 109	0510	..Taxe sur les huiles minérales
0	0	0	0	0	0	0515	..Taxe fédérale sur les huiles minérales
166	172	203	236	214	262	0520	..Taxe sur les produits amylacés
323	106	0	0	0	0	0530	..Monopole des jeux de hasard
508	481	508	623	801	842	0540	..Monopole des spiritueux
396	505	631	543	516	166	0550	..Taxe spéciale sur les produits pétroliers
7 008	7 491	8 382	8 937	9 102	10 058	9940	.Impôts sur les services - Total
4 975	5 282	5 763	6 193	6 476	7 238	0580	..Impôt sur les assurances
523	608	688	702	762	812	0590	..Taxe sur les maisons de jeux
1 510	1 601	1 931	2 042	1 864	2 008	0600	..Redevances de concession
2	3	3	3	3	3	9950	.Impôt foncier - Total
2	3	3	3	3	3	0690	..Impôt sur la valeur du sol
6 461	7 520	7 782	8 175	7 774	8 168	9960	.Droits de timbre et d'enregistrement - Total
1 001	1 050	1 036	977	1 023	1 041	0710	..Droits de timbre
3 872	4 291	4 708	5 560	4 856	5 401	0720	..Autres redevances
1 461	2 041	1 875	1 450	1 705	1 517	0730	..Taxe sur les mouvements de capitaux
127	138	163	188	190	209	0740	..Impôts sur les mutations foncières
32 325	36 712	36 880	39 769	42 661	49 101	9970	.Autres impôts liés à la production et à l'importation - Total
27 141	29 544	32 051	34 158	35 465	36 716	0790	..Cotisations des employeurs à la caisse de compensation des allocations familiales
13	12	0	0	0	0	0795	..Contribution à la promotion du commerce extérieur (exportations)

Österreich

2. Details of receipts by receiving subsector

Mio ÖS

	Code 70..8xxxx	1983	1984	1985	1986	1987	1988
..Special levy for household allowance	0815	1 273	153	0	0	0	0
..Disabled persons equalization levy	0820	135	132	229	210	368	418
..Tax on motor vehicles paid by enterprises	0830	330	494	515	539	571	596
..Road transport duty	0840	1 582	2 351	2 602	2 643	2 725	2 819
..Duty for airways security	0845	0	0	0	0	0	0
..Levy on dangerous waste	0850	0	0	0	0	0	0
..Fines related to tax offences and residual tax revenues	0880	456	479	522	685	804	811
..Due to be paid adjustment	0890	1 239	1 151	1 527	1 384	2 661	-83
Total tax receipts	9000	224 390	247 139	265 009	275 087	282 402	309 021
Actual social contributions	9300	16 779	21 031	23 196	25 094	26 295	30 701
..Employers' actual social contributions	9310	6 701	8 596	9 402	10 037	10 406	12 489
..Employees' actual social contributions	9320	10 078	12 435	13 794	15 057	15 889	18 212
Taxes and social contributions	8560	241 169	268 170	288 205	300 181	308 697	339 722
Local Government (S62)							
Current taxes on income and wealth - Total	9100	60 888	65 133	72 469	77 087	77 656	64 554
..Income tax	0010	12 395	12 902	13 732	13 491	13 564	11 986
..Tax on wages and salaries	0020	30 820	32 665	37 066	40 890	40 703	33 676
..Corporation tax	0030	834	981	1 166	1 153	1 038	0
..Tax on industry and trade	0040	5 442	5 647	6 381	6 477	6 520	6 811
..Capital yields tax	0060	530	618	699	1 110	1 115	1 107
..Tax on interest	0070	0	0	0	0	0	0
..Contributions for the promotion of residential buildings	0130	3 163	3 346	3 510	3 730	3 857	0
..Contributions for the promotion of arts	0140	26	26	27	27	27	27
..Tax on motor vehicles paid by households	0150	1 239	1 860	1 937	2 029	2 147	2 242
..Due to be paid adjustment	0180	133	251	648	229	214	-135
..Tax on radio and TV-licenses	0200	335	370	366	415	453	511
..Farm land tax	0210	368	373	354	360	358	360
..Duty on pets	0220	71	73	73	74	74	77
..Contributions to chambers	0230	5 532	6 021	6 510	7 102	7 586	7 892
Capital taxes - Total	9200	239	242	293	307	310	411
..Inheritance and gift tax	0250	239	242	293	307	310	411
Taxes linked to production and imports - Total	9980	55 675	61 039	64 052	66 371	68 450	71 840
..VAT and general turnover taxes - Total	9910	31 241	35 322	37 224	38 196	39 236	41 419
..VAT on products	9800	31 241	35 322	37 224	38 196	39 236	41 419
...Value Added Tax, total	0280	30 654	35 126	36 738	38 050	39 436	40 972
...Special due to be paid adjustment, VAT	0290	1 573	-790	486	146	-200	447
...Special timing adjustment, VAT	0293	-986	986	0	0	0	0
..Excise duties - Total	9930	7 382	7 436	7 739	8 158	8 472	8 854
..Special duty on alcoholic drinks	0440	1 400	1 427	1 476	1 569	1 639	1 695
..Tax on beer	0460	565	530	584	607	597	616
..Duty on wine	0470	0	0	0	0	0	0
..Excise duties on fermented sparkling beverages	0490	0	0	0	0	0	0
..Duty on spirits	0500	0	0	0	0	0	0
..Duty on hydrocarbon oils	0510	1 773	1 763	1 828	1 868	1 975	2 077
..Beverage tax	0560	3 644	3 716	3 851	4 114	4 261	4 466
Taxes on services - Total	9940	2 595	2 690	2 846	2 971	3 212	3 392
..Duty on casinos	0590	141	151	163	177	170	203
..Fire protection tax	0610	399	421	465	498	510	519
..Advertisement tax	0620	467	541	595	611	642	739
..Entertainments tax	0630	556	500	489	502	543	568
..Entertainment tax	0640	27	30	55	32	87	38
..Tax on tourism	0650	699	718	736	776	840	861
..Announcement tax	0660	306	329	343	375	420	464
Taxes on ownership of land and buildings - Total	9950	2 919	3 085	3 132	3 213	3 332	3 387
..Land tax (except Farm land tax)	0680	2 859	3 028	3 076	3 155	3 272	3 329
..Tax on vacant plots	0690	60	57	56	58	60	58
Stamp, registration and similar duties - Total	9960	3 332	3 667	3 828	4 005	3 480	4 471
..Real estate transfer tax	0740	2 125	2 421	2 519	2 642	2 108	2 768
..Hunting and fishing tax	0750	74	78	84	89	94	89
..Administrative charges	0760	347	357	368	385	401	407
..Certain users fee	0770	786	811	857	889	877	1 207
..Other taxes linked to production and imports - Total	9970	8 206	8 839	9 283	9 828	10 718	10 317
..Payroll tax	0800	5 926	6 170	6 551	6 942	7 225	7 566

2. Recettes détaillées par sous-secteur receveur

Mio ÖS

1989	1990	1991	1992	1993	1994	Code 70..8xxxx	
0	0	0	0	0	0	0815	..Taxe spéciale sur les indemnités de logement
454	462	522	492	573	600	0820	..Taxe compensatoire pour invalidité
636	683	694	710	680	1 053	0830	..Taxe sur les véhicules à moteur appartenant aux entreprises
2 982	3 110	3 176	2 885	2 952	3 129	0840	..Redevance au titre des transports routiers
0	0	0	0	83	129	0845	..Contribution pour la sécurité aérienne
0	143	173	167	216	211	0850	..Redevance au titre des sites de décharge
914	906	973	1 088	1 015	857	0880	..Amendes fiscales et reliquats d'impôts supprimés
185	1 852	-709	269	1 677	6 406	0890	..Solde des créances exigibles
317 171	343 834	373 074	406 739	426 558	422 920	9000	Recettes fiscales - Total
32 719	32 589	34 496	39 882	44 321	54 075	9300	Cotisations sociales effectives
13 190	12 865	13 536	16 044	18 073	21 117	9310	.Cotisations sociales effectives à charge des employeurs
19 529	19 724	20 960	23 838	26 248	32 958	9320	.Cotisations sociales effectives à charge des salariés
349 890	376 423	407 570	446 621	470 879	476 995	8560	Impôts et cotisations sociales
Administrations locales (S62)							
66 245	75 635	86 013	92 692	93 215	87 743	9100	Impôts courants sur le revenu et le patrimoine - Total
14 009	15 240	16 407	16 778	14 677	14 131	0010	.Impôt sur le revenu
28 115	34 180	40 411	44 179	45 937	44 356	0020	.Impôt sur les traitements et salaires
0	0	0	0	0	0	0030	.Impôts des sociétés
7 781	8 524	8 979	9 442	8 584	2 474	0040	.Impôt commercial
2 396	1 610	2 145	2 656	2 463	3 168	0060	.Impôt sur les revenus de capitaux
1 772	3 809	5 089	6 019	7 814	9 282	0070	.Précompte mobilier
0	0	0	0	0	0	0130	.Contribution à la promotion de la construction de logements
33	33	34	34	41	40	0140	.Contribution à la promotion des arts
2 358	2 464	2 564	2 631	2 528	3 129	0150	.Taxes sur les véhicules à moteur appartenant à des ménages
367	120	316	248	224	153	0180	.Solde des créances exigibles
585	629	634	662	718	769	0200	.Redevance en faveur de la radio, de la télévision et de la culture
358	349	348	347	348	350	0210	.Impôt foncier A
87	86	88	89	91	91	0220	.Taxes sur la possession d'animaux
8 384	8 591	8 998	9 607	9 790	9 800	0230	.Contributions versées à des chambres (par exemple, de commerce)
320	316	369	483	457	377	9200	Impôts en capital - Total
320	316	369	483	457	377	0250	.Droits de succession et de donation
76 919	82 446	87 702	92 467	97 048	114 834	9980	Impôts liés à la production et à l'importation - Total
44 397	46 670	50 726	51 497	54 279	61 242	9910	.TVA et taxes ordinaires sur le chiffre d'affaires - Total
44 397	46 670	50 726	51 497	54 279	61 242	9800	...TVA grevant les produits
43 759	46 688	49 448	52 261	53 177	61 242	0280	...Taxe sur la valeur ajoutée, total
638	-18	1 278	-764	1 102	0	0290	...Ajustement pour échéance (janvier/février), TVA
0	0	0	0	0	0	0293	...Ajustement périodique, TVA
9 061	9 487	9 900	10 356	10 239	10 579	9930	.Droits d'accise - Total
1 568	1 593	1 696	492	22	8	0440	..Taxe spéciale sur les boissons alcooliques
603	637	630	1 348	1 384	1 390	0460	..Taxe sur la bière
0	0	0	22	149	141	0470	..Taxe sur le vin
0	0	0	279	283	263	0490	..Taxe sur le vin mousseux
0	0	0	247	284	288	0500	..Droit d'accise sur l'alcool
2 173	2 245	2 368	2 771	2 786	2 989	0510	..Taxe sur les huiles minérales
4 717	5 012	5 206	5 197	5 331	5 500	0560	..Taxe sur les boissons
3 699	4 116	4 181	4 546	4 653	4 662	9940	Impôts sur les services - Total
240	276	311	317	344	365	0590	..Taxe sur les maisons de jeux
530	692	588	619	516	567	0610	..Taxe sur les assurances contre l'incendie
826	891	939	990	992	1 010	0620	..Taxe sur les annonces publicitaires
625	701	712	794	856	870	0630	..Taxe sur les spectacles, jeux et divertissements
40	34	42	41	51	50	0640	..Taxe sur les spectacles
916	976	1 025	1 122	1 231	1 260	0650	..Taxe sur le tourisme
522	546	564	663	663	540	0660	..Taxe sur les notifications officielles
3 503	3 726	3 797	4 543	4 746	4 929	9950	Impôt foncier - Total
3 444	3 666	3 731	4 477	4 676	4 860	0680	..Impôt foncier B
59	60	66	66	70	69	0690	..Impôt sur la valeur du sol
4 961	5 342	6 085	6 795	6 987	7 499	9960	Droits de timbre et d'enregistrement - Total
3 048	3 317	3 910	4 519	4 550	5 014	0740	..Impôts sur les mutations foncières
90	102	103	104	105	105	0750	..Impôt sur la chasse et la pêche
420	434	452	422	447	460	0760	..Redevances administratives
1 403	1 489	1 620	1 750	1 885	1 920	0770	..Taxe de consommation
11 298	13 105	13 013	14 730	16 144	25 923	9970	Autres impôts liés à la production et à l'importation - Total
8 334	9 201	9 977	10 673	11 050	18 600	0800	..Impôt sur la somme des salaires

Österreich

2. Details of receipts by receiving subsector

Mio ÖS

	Code 70..8xxxx	1983	1984	1985	1986	1987	1988
..Tax on employment (Vienna underground)	0810	255	256	260	269	264	267
..Tax on motor vehicles paid by enterprises	0830	329	494	515	539	571	596
..Contributions of interested persons/parties	0860	951	942	923	1 274	1 458	1 454
..Parking duty	0865	54	57	49	60	55	54
..Other taxes	0870	308	335	357	223	245	309
..Due to be paid adjustment	0890	383	585	628	521	900	69
Total tax receipts	9000	116 802	126 414	136 814	143 765	146 416	136 805
Actual social contributions	9300	2 681	2 940	3 296	3 669	4 016	4 184
.Employees' actual social contributions	9320	2 681	2 940	3 296	3 669	4 016	4 184
Taxes and social contributions	8560	119 483	129 354	140 110	147 434	150 432	140 989
Social security funds (S63)							
Actual social contributions	9300	139 322	148 601	160 025	167 213	173 753	181 823
.Employers' actual social contributions	9310	72 126	77 786	82 796	86 176	89 518	93 334
.Employees' actual social contributions	9320	53 149	55 641	61 070	64 201	66 413	69 645
.Social contributions by self-employed and non-employed persons	9330	14 047	15 174	16 159	16 836	17 822	18 844
Taxes and social contributions	8560	139 322	148 601	160 025	167 213	173 753	181 823

2. Recettes détaillées par sous-secteur receveur

Mio ÖS

1989	1990	1991	1992	1993	1994	Code 70..8xxxx	
268	283	290	297	296	295	0810	..Impôt "métro"
626	655	682	699	672	1 045	0830	..Taxe sur les véhicules à moteur appartenant aux entreprises
1 679	1 794	1 779	2 101	2 334	2 550	0860	..Taxe sur les frais professionnels
57	86	81	96	133	203	0865	..Frais de stationnement
344	417	473	703	958	1 050	0870	..Autres impôts
-10	669	-269	161	701	2 180	0890	..Solde des créances exigibles
143 484	158 397	174 084	185 642	190 720	202 954	9000	Recettes fiscales - Total
4 573	4 980	5 457	5 785	6 273	6 744	9300	Cotisations sociales effectives
4 573	4 980	5 457	5 785	6 273	6 744	9320	..Cotisations sociales effectives à charge des salariés
148 057	163 377	179 541	191 427	196 993	209 698	8560	Impôts et cotisations sociales
Administrations de sécurité sociale (S63)							
193 266	208 681	225 904	248 629	265 452	279 945	9300	Cotisations sociales effectives
99 370	107 749	116 735	127 906	135 798	142 384	9310	..Cotisations sociales effectives à charge des employeurs
74 123	80 442	87 453	97 086	103 754	109 643	9320	..Cotisations sociales effectives à charge des salariés
19 773	20 490	21 716	23 637	25 900	27 918	9330	..Cotisations sociales effectives des non-salariés
193 266	208 681	225 904	248 629	265 452	279 945	8560	Impôts et cotisations sociales

Portugal⁽¹⁾

1. Taxes and social contributions

Mrd ESC

	ESA	1983	1984	1985	1986	1987	1988
General Government (S60)							
Current taxes on income and wealth – Total	R61	206.7	246.7	313.3	308.9	327.6	477.1
Taxes linked to production and imports – Total	R20	358.5	436.8	534.2	747.6	844.2	1 017.0
.VAT on products ⁽²⁾	R21	0.0	0.0	0.0	289.1	354.2	408.0
Capital taxes – Total	R72	4.8	6.9	9.0	13.0	13.6	12.5
Actual social contributions	R62	227.9	278.1	330.6	487.4	576.8	651.9
.Employers' actual social contributions	R621	157.2	194.2	229.1	359.1	399.6	427.9
.Employees' actual social contributions	R622	66.2	78.5	95.1	119.2	161.3	202.2
.Social contributions by self-employed and non-employed persons	R623	4.6	5.4	6.4	9.2	15.9	21.8
Taxes and social contributions		797.9	968.5	1 187.1	1 557.0	1 762.2	2 158.4
Central Government (S61)							
Current taxes on income and wealth – Total	R61	195.8	233.1	297.4	277.8	289.3	423.9
Taxes linked to production and imports – Total	R20	355.3	432.4	527.3	721.2	787.4	940.1
.VAT on products ⁽²⁾	R21	0.0	0.0	0.0	277.6	332.4	382.4
Capital taxes – Total	R72	4.8	6.9	9.0	12.9	12.9	12.3
Actual social contributions	R62	0.0	0.0	0.0	0.0	0.0	0.0
.Employers' actual social contributions	R621	0.0	0.0	0.0	0.0	0.0	0.0
.Employees' actual social contributions	R622	0.0	0.0	0.0	0.0	0.0	0.0
.Social contributions by self-employed and non-employed persons	R623	0.0	0.0	0.0	0.0	0.0	0.0
Taxes and social contributions		555.9	672.3	833.7	1 011.9	1 089.6	1 376.3
Local Government (S62)							
Current taxes on income and wealth – Total	R61	10.9	13.7	15.9	31.1	38.3	53.2
Taxes linked to production and imports – Total	R20	2.4	3.4	4.4	22.7	51.1	68.5
.VAT on products	R21	0.0	0.0	0.0	11.6	21.8	25.6
Capital taxes – Total	R72	0.0	0.0	0.0	0.1	0.7	0.2
Actual social contributions	R62	0.0	0.0	0.0	0.6	0.1	0.1
.Employers' actual social contributions	R621	0.0	0.0	0.0	0.0	0.0	0.0
.Employees' actual social contributions	R622	0.0	0.0	0.0	0.6	0.1	0.1
.Social contributions by self-employed and non-employed persons	R623	0.0	0.0	0.0	0.0	0.0	0.0
Taxes and social contributions		13.4	17.1	20.3	54.5	90.3	122.0
Social security funds (S63)							
Current taxes on income and wealth – Total	R61	0.0	0.0	0.0	0.0	0.0	0.0
Taxes linked to production and imports – Total	R20	0.8	0.9	2.5	3.7	5.7	8.4
.VAT on products	R21	0.0	0.0	0.0	0.0	0.0	0.0
Capital taxes – Total	R72	0.0	0.0	0.0	0.0	0.0	0.0
Actual social contributions	R62	227.9	278.1	330.6	486.9	576.7	651.7
.Employers' actual social contributions	R621	157.2	194.2	229.1	359.1	399.6	427.9
.Employees' actual social contributions	R622	66.2	78.5	95.1	118.6	161.2	202.0
.Social contributions by self-employed and non-employed persons	R623	4.6	5.4	6.4	9.2	15.9	21.8
Taxes and social contributions		228.7	279.0	333.0	490.5	582.4	660.2
Institutions of the European Communities (S92)							
Taxes linked to production and imports – Total	R20	0.0	0.0	0.0	8.6	19.1	58.7
.VAT on products	R21	0.0	0.0	0.0	0.0	0.0	36.1

1. Impôts et cotisations sociales

Mrd ESC

1989	1990	1991	1992	1993	1994	SEC	
Administrations publiques (S60)							
678.3	805.7	1 026.7	1 294.1	1 248.2	1 320.2	R61	Impôts courants sur le revenu et le patrimoine - Total
1 128.1	1 323.1	1 508.2	1 804.3	1 808.7	2 010.5	R20	Impôts liés à la production et à l'importation - Total
476.9	543.2	627.7	811.0	747.3	953.2	R21	.TVA grevant les produits ⁽²⁾
6.8	14.8	20.2	10.8	9.9	10.0	R72	Impôts en capital - Total
764.8	952.1	1 135.4	1 339.6	1 451.6	1 598.5	R62	Cotisations sociales effectives
494.2	613.9	711.2	853.7	:	:	R621	.Cotisations sociales effectives à charge des employeurs
246.1	309.3	389.0	446.7	:	:	R622	.Cotisations sociales effectives à charge des salariés
24.5	28.9	35.1	39.2	:	:	R623	.Cotisations sociales effectives des non-salariés
2 577.9	3 095.7	3 690.4	4 448.7	4 518.4	4 939.2		Impôts et cotisations sociales
Administration centrale (S61)							
617.5	733.2	940.5	1 186.6	:	:	R61	Impôts courants sur le revenu et le patrimoine - Total
1 041.9	1 215.8	1 388.6	1 652.7	:	:	R20	Impôts liés à la production et à l'importation - Total
447.4	505.6	587.1	758.0	:	:	R21	.TVA grevant les produits ⁽²⁾
6.7	14.7	19.6	10.5	:	:	R72	Impôts en capital - Total
0.0	0.0	0.0	0.0	:	:	R62	Cotisations sociales effectives
0.0	0.0	0.0	0.0	:	:	R621	.Cotisations sociales effectives à charge des employeurs
0.0	0.0	0.0	0.0	:	:	R622	.Cotisations sociales effectives à charge des salariés
0.0	0.0	0.0	0.0	:	:	R623	.Cotisations sociales effectives des non-salariés
1 666.0	1 963.6	2 348.7	2 849.9	:	:		Impôts et cotisations sociales
Administrations locales (S62)							
60.8	72.6	86.2	107.5	:	:	R61	Impôts courants sur le revenu et le patrimoine - Total
79.4	98.9	110.4	140.8	:	:	R20	Impôts liés à la production et à l'importation - Total
29.5	37.6	40.6	53.0	:	:	R21	.TVA grevant les produits
0.2	0.1	0.6	0.3	:	:	R72	Impôts en capital - Total
0.2	0.2	0.0	0.1	:	:	R62	Cotisations sociales effectives
0.0	0.0	0.0	0.0	:	:	R621	.Cotisations sociales effectives à charge des employeurs
0.2	0.2	0.0	0.1	:	:	R622	.Cotisations sociales effectives à charge des salariés
0.0	0.0	0.0	0.0	:	:	R623	.Cotisations sociales effectives des non-salariés
140.5	171.7	197.2	248.6	:	:		Impôts et cotisations sociales
Administrations de sécurité sociale (S63)							
0.0	0.0	0.0	0.0	:	:	R61	Impôts courants sur le revenu et le patrimoine - Total
6.8	8.5	9.2	10.8	:	:	R20	Impôts liés à la production et à l'importation - Total
0.0	0.0	0.0	0.0	:	:	R21	.TVA grevant les produits
0.0	0.0	0.0	0.0	:	:	R72	Impôts en capital - Total
764.6	951.8	1 135.3	1 339.5	:	:	R62	Cotisations sociales effectives
494.2	613.9	711.2	853.7	:	:	R621	.Cotisations sociales effectives à charge des employeurs
246.0	309.0	388.9	446.6	:	:	R622	.Cotisations sociales effectives à charge des salariés
24.5	28.9	35.1	39.2	:	:	R623	.Cotisations sociales effectives des non-salariés
771.4	960.3	1 144.5	1 350.3	:	:		Impôts et cotisations sociales
Institutions communautaires européennes (S92)							
76.6	90.6	114.0	134.4	134.1	182.6	R20	Impôts liés à la production et à l'importation - Total
48.0	63.3	74.9	89.3	98.8	142.6	R21	.TVA grevant les produits

Portugal⁽¹⁾

2. Details of receipts by receiving subsector

Mrd ESC

	Code 36..8xxxx	1983	1984	1985	1986	1987	1988
General Government (S60)							
Current taxes on income and wealth - Total	9100	206.7	246.7	313.3	308.9	327.6	477.1
..Personal income tax	0010	0.0	0.0	0.0	0.0	0.0	0.0
..Corporate income tax	0020	0.0	0.0	0.0	0.0	0.0	0.0
..Real estate tax ⁽³⁾	0050	6.8	8.3	10.2	12.3	15.5	19.9
..Local taxes ⁽³⁾	0980	:	:	:	4.7	7.4	11.4
..Industrial tax	0100	34.0	43.2	47.7	58.7	82.1	109.7
..Income tax - employment income	0150	48.1	61.6	72.1	82.3	96.2	177.0
..Withholding tax	0200	46.0	66.0	106.5	98.9	68.0	72.9
..Complementary tax	0250	14.5	12.1	15.5	21.2	31.2	48.9
..Special taxes	0350	26.3	15.6	15.7	13.4	9.1	12.5
..Capital gains tax	0400	1.2	1.5	1.7	2.7	3.2	5.4
..Agricultural industry duty	0500	:	:	:	0.0	0.0	0.5
..Surcharges on income tax	0600	0.0	0.0	0.2	0.2	0.1	0.0
..Tax on the use, carrying and possession of weapons	0650	0.1	0.2	0.2	0.2	0.3	0.3
..Fire service tax	0680	0.1	0.1	0.1	0.1	0.2	0.0
..Tax on vehicles-paid by households ⁽⁴⁾	0690	:	:	:	1.1	1.4	1.7
..Special tax on vehicles - paid by households ⁽⁴⁾⁽⁵⁾	0700	1.4	1.4	1.3	0.2	0.2	0.3
..Stamp duty on wages and salaries	0750	2.1	3.3	3.9	8.7	4.9	7.4
..Road taxes - compensation	0800	5.9	6.2	5.5	3.7	7.0	8.5
..General services - excess earnings	0850	0.1	0.1	0.2	0.1	0.1	0.0
..Levy on behalf of tuberculosis aid to public employees and their families	0900	0.2	0.2	0.3	0.3	0.3	0.3
..Levies on behalf of the unemployment fund ⁽⁶⁾	0950	16.4	22.4	27.5	:	:	:
..Rates surcharge on behalf of the unemployment fund	0960	0.1	0.2	0.2	0.0	0.0	0.0
..Various direct taxes	0970	3.2	4.4	4.6	0.1	0.5	0.3
Capital taxes - Total	9200	4.8	6.9	9.0	13.0	13.6	12.5
..Inheritance and gift tax	1050	4.8	6.9	9.0	13.0	13.6	12.5
Taxes linked to production and imports - Total	9980	358.5	436.8	534.2	747.6	844.2	1 017.0
..VAT and general turnover taxes - Total ⁽²⁾	9910	0.0	0.0	0.0	289.1	354.2	408.0
..VAT on products ⁽²⁾	9800	0.0	0.0	0.0	289.1	354.2	408.0
..Import duties and agricultural levies - Total	9920	43.0	39.9	52.3	28.8	39.9	48.6
..Import levies	8050	7.6	8.9	12.2	14.3	17.2	17.4
..Import surtax	8100	13.5	9.2	9.0	1.3	0.8	0.4
..Fiscal penalties and corrections	8150	0.0	0.0	0.0	0.1	0.1	0.2
..Stamp duty on proprietary medicines	8200	0.1	0.3	0.4	0.0	0.0	0.0
..Tax on transaction	8250	7.3	6.9	10.1	0.0	0.0	0.0
..Tax on motor vehicles sales	8300	12.5	12.3	16.7	0.0	0.0	0.0
..Consumption duty on tobacco	8350	0.2	0.2	0.3	1.4	1.9	2.0
..Abeyant inheritances and other disused, abandoned or unlawfully withheld property (private firms) ⁽⁶⁾	8450	0.0	0.1	0.1	:	:	:
..Surcharge on import duty to tobacco and alcoholic drinks	8500	0.1	0.0	0.0	0.0	0.0	0.0
..Internal consumer tax on coffee ⁽⁷⁾	8550	1.6	1.9	1.7	1.1	2.3	2.4
..Compensatory duties on imported beef and offal	8600	0.0	0.0	0.8	0.0	0.0	0.0
..Compensatory duties on imported horse mackerel	8700	0.0	0.0	0.3	0.0	0.0	0.0
..Compensatory duties on imported live pigs, pigmeat and derivatives	8750	0.0	0.0	0.5	0.0	0.0	0.0
..Tax on imported beer ⁽⁸⁾	8760	0.0	0.0	0.0	0.0	0.0	0.1
..Tax on imported alcoholic beverages ⁽⁸⁾	8790	:	:	:	0.6	0.8	1.3
..Compensatory duties on milk and dairy products	8770	0.0	0.0	0.0	0.2	0.2	0.3
..Compensatory duties on imported bananas and pineapples	8780	0.0	0.0	0.0	0.4	1.7	2.6
..Compensatory duties and/or levies on beef, veal and pigmeat	8810	0.0	0.0	0.0	2.2	0.6	1.6
..Compensatory duties and/or levies on poultry and eggs	8820	0.0	0.0	0.0	0.1	0.1	0.2
..Import duties on cereals and cereal products in free circulation	8840	0.0	0.0	0.0	7.0	13.8	17.9
..Compensatory duties on commercial wine and must production	8850	0.0	0.0	0.0	0.0	0.0	1.8
..Compensatory duties on imported brandy	8870	0.0	0.0	0.0	0.0	0.0	0.0
..Various taxes linked to imports	8900	0.1	0.2	0.2	0.0	0.0	0.0
..Levies and/or countervailing duties (Azores Regional Supply Fund)	8925	:	:	:	0.2	0.4	0.4
..Excise duties - Total	9930	103.3	132.9	163.3	258.5	248.9	288.3
..Consumption duty on tobacco	2150	25.5	31.3	38.2	38.8	46.0	56.5

2. Recettes détaillées par sous-secteur receveur

Mrd ESC

1989	1990	1991	1992	1993	1994	Code 36..8xxxx	
Administrations publiques (S60)							
678.3	805.7	1 026.7	1 294.1	1 248.2	1 320.2	9100	Impôts courants sur le revenu et le patrimoine - Total
350.3	475.6	631.6	845.6	:	:	0010	.Impôt sur le revenu des personnes physiques
97.9	218.3	297.0	354.5	:	:	0020	.Impôt sur les revenus des personnes morales
22.4	26.5	33.8	39.2	:	:	0050	.Impôt foncier ⁽³⁾
11.2	16.6	19.9	23.3	:	:	0980	.Taxe municipale ⁽³⁾
89.8	26.1	17.3	0.2	:	:	0100	.Impôt sur les bénéfices industriels et commerciaux
33.3	1.8	1.4	2.2	:	:	0150	.Impôt sur les revenus du travail
10.2	0.2	0.1	0.0	:	:	0200	.Impôt sur le revenu des capitaux mobiliers
34.8	11.8	4.7	1.7	:	:	0250	.Impôt complémentaire
1.0	0.7	0.2	0.0	:	:	0350	.Impôts exceptionnels
5.9	4.3	1.6	3.2	:	:	0400	.Impôt sur les revenus en capital
0.5	0.2	0.1	0.1	:	:	0500	.Impôt sur l'industrie agro-alimentaire
0.0	0.3	0.0	0.0	:	:	0600	.Impôts supplémentaires (sur les impôts sur le revenu)
0.5	0.9	1.6	0.4	:	:	0650	.Impôt sur l'utilisation, le port et la détention d'armes
0.0	0.0	0.0	0.0	:	:	0680	.Impôt pour le service d'incendie
2.1	2.4	2.8	4.6	:	:	0690	.Impôt sur les véhicules-payé par les ménages ⁽⁴⁾
0.3	0.0	:	:	:	:	0700	.Impôt spécial sur les véhicules payé par les ménages ⁽⁴⁾⁽⁵⁾
9.0	10.8	14.3	18.7	:	:	0750	.Droit de timbre sur les traitements
8.7	9.2	0.1	0.1	:	:	0800	.Taxe routière - compensation
0.0	0.0	0.0	0.0	:	:	0850	.Services généraux - excès de revenu
0.3	0.0	0.0	0.0	:	:	0900	.Assistance pour la tuberculose aux fonctionnaires et à leurs familles - par cotisation
:	:	:	:	:	:	0950	.Cotisations au fonds de chômage ⁽⁶⁾
0.0	0.0	0.0	0.0	:	:	0960	.Supplément à l'impôt foncier pour le fonds de chômage
0.0	0.2	0.0	0.3	:	:	0970	.Impôts directs divers
6.8	14.8	20.2	10.8	9.9	10.0	9200	Impôts en capital - Total
6.8	14.8	20.2	10.8	:	:	1050	.Impôt sur les successions et les donations
1 128.1	1 323.1	1 508.2	1 804.3	1 808.7	2 010.5	9980	Impôts liés à la production et à l'importation - Total
476.9	543.2	627.7	811.0	:	:	9910	.TVA et taxes générales sur le chiffre d'affaires - Total ⁽²⁾
476.9	543.2	627.7	811.0	747.3	953.2	9800	..TVA grevant les produits ⁽²⁾
51.5	64.9	40.7	41.7	:	:	9920	.Droits d'importation et prélèvements agricoles - Total
17.5	20.1	18.0	12.5	:	:	8050	..Droits d'importation
0.2	0.1	0.1	0.0	:	:	8100	..Surtaxe sur les importations
0.2	0.1	0.3	0.3	:	:	8150	..Amendes et taxes additionnelles
0.0	0.0	0.0	0.0	:	:	8200	..Droit de timbre sur les spécialités pharmaceutiques
0.0	0.0	0.0	0.0	:	:	8250	..Impôt sur les transactions
0.0	0.0	0.0	0.0	:	:	8300	..Impôt sur la vente de véhicules automobiles
0.4	0.8	2.7	9.6	:	:	8350	..Taxe de consommation sur le tabac
:	:	:	:	:	:	8450	..Héritages jacents et autres valeurs prescrites, abandonnées ou détournées frauduleusement (entreprises privées) ⁽⁶⁾
0.0	0.0	0.0	0.0	:	:	8500	..Supplément sur les droits d'importation du tabac et des boissons alcooliques
2.8	3.1	3.0	3.3	:	:	8550	..Impôt interne de consommation sur le café ⁽⁷⁾
0.0	0.0	0.0	0.0	:	:	8600	..Droits compensatoires sur la viande bovine et les abats importés
0.0	0.0	0.0	0.0	:	:	8700	..Droits compensatoires sur les chinchards importés
0.0	0.0	0.0	0.0	:	:	8750	..Droits compensatoires sur le bétail porcin, la viande et les dérivés importés
0.1	0.2	0.3	0.2	:	:	8760	..Taxe de consommation sur la bière importée ⁽⁸⁾
1.8	2.2	2.9	5.6	:	:	8790	..Taxe de consommation sur les boissons alcooliques importées ⁽⁸⁾
0.5	0.5	0.0	0.0	:	:	8770	..Droits compensatoires sur le lait et les produits laitiers
4.0	6.1	5.0	10.1	:	:	8780	..Droits compensatoires sur les bananes et ananas importés
0.9	1.3	0.2	0.0	:	:	8810	..Droits compensatoires et/ou prélèvements sur la viande bovine et porcine
0.2	0.2	0.0	0.0	:	:	8820	..Droits compensatoires et/ou prélèvements sur les volailles et oeufs
21.0	29.8	8.2	0.0	:	:	8840	..Droits d'importation - régime libre céréales et dérivés
0.0	0.0	0.0	0.0	:	:	8850	..Droits compensatoires sur la production du marché viticole
1.8	0.5	0.0	0.0	:	:	8870	..Droits compensatoires et/ou prélèvements sur l'eau-de-vie
0.0	0.0	0.0	0.0	:	:	8900	..Divers
0.3	0.0	0.0	0.0	:	:	8925	..Droits niveleurs et/ou compensatoires (Fonds régional d'approvisionnement des Açores)
302.1	362.6	451.4	507.5	:	:	9930	.Droits d'accise - Total
62.9	71.6	86.3	101.9	:	:	2150	..Taxe de consommation sur le tabac

Portugal⁽¹⁾

2. Details of receipts by receiving subsector

Mrd ESC

	Code 36..8xxxx	1983	1984	1985	1986	1987	1988
..Tax on beer ⁽⁸⁾	2200	0.0	0.0	0.0	4.3	5.9	6.6
..Tax on alcoholic beverages ⁽⁸⁾	2210	:	:	:	0.4	0.6	0.6
..Wine duty (Vine & Wine Institute)	2230	:	:	:	0.1	1.3	1.5
..Tax on spirits (IVP) ⁽⁹⁾	2250	0.0	0.0	0.0	0.0	0.0	0.0
..Duties per kg pigs carcasses (African swine fever)	2300	0.3	0.3	0.3	0.0	0.0	0.0
..Duties on the production and sale of forestry products	2350	0.2	0.2	0.2	0.2	0.3	0.3
..Taxes on dairy products (Azores Regional Supply Fund)	2390	:	:	:	0.1	0.0	0.0
..Duties on pharmaceutical and hygiene products, etc.	2400	0.3	0.4	0.4	0.6	0.6	0.7
..Tax on sales of agricultural equipment	2450	0.1	0.1	0.1	0.1	0.1	0.1
..Textile Institute taxes	2480	0.0	0.0	0.0	0.1	0.3	0.4
..Price differentials on cereals ⁽¹⁰⁾	2500	2.1	5.5	18.7	22.9	15.7	15.5
..Price differentials on grain and flour stocks ⁽¹⁰⁾	5000	0.0	0.2	0.0	:	:	:
..Price differentials on LPG ⁽¹¹⁾	2600	0.0	1.1	0.9	3.2	0.0	0.0
..Price differentials on town gas	2650	0.0	0.0	0.7	1.1	0.0	0.0
..Price differentials on road surfacings	2700	0.2	0.0	0.1	0.0	0.0	0.0
..Price differentials on petroleum products	2810	69.3	88.2	97.4	48.8	0.0	0.0
..Tax on petroleum products	2820	0.0	0.0	0.0	123.3	170.2	198.4
..Price differentials on animal products	2830	0.0	0.0	0.0	0.3	0.4	0.3
..Price differentials on sugar and alcohol ⁽¹²⁾	2840	0.0	0.0	0.0	7.6	0.0	0.0
..Profits on brandy imports	2860	0.0	0.0	0.0	0.0	1.0	0.6
..Profits on banana imports	2850	0.0	0.0	0.2	0.0	0.0	0.0
..Profits on sugarcane imports ⁽¹²⁾	2900	0.0	0.0	1.1	:	:	:
..Import levies	2950	1.9	1.6	0.9	1.2	1.2	1.4
..Domestic consumption tax	3000	3.4	3.9	3.9	5.3	5.1	5.4
..Price differentials on fertilizer stocks	5050	0.0	0.1	0.0	0.0	0.0	0.0
..Price differentials on sugarcane stocks	5150	0.0	0.0	0.1	0.0	0.0	0.0
..Tax on the clearing of woodland	5200	0.0	0.0	0.1	0.0	0.0	0.0
..Taxes on services - Total	9940	132.5	149.4	176.6	57.4	71.1	104.4
..Real estate transfer tax	3050	8.1	8.6	11.5	13.9	18.8	27.0
..Tax on transaction	3100	97.2	111.5	128.3	0.0	0.0	0.0
..Tax on motor vehicles sales	3150	14.4	13.4	16.3	23.2	33.4	52.8
..Tax on insurance premiums	3200	1.0	1.4	1.5	2.4	2.4	3.1
..Miscellaneous duties on insurance premiums	3190	1.3	1.6	1.9	2.3	2.6	3.3
...Tax at up to 1% of receipts processed by insurance companies (ISP) ⁽¹³⁾	3250	0.3	0.3	0.4	:	:	:
...Tax at up to 1% of premiums for personal injury accidents, accidents at work and life insurance (INEM) ⁽¹⁴⁾	3300	0.4	0.5	0.6	:	:	:
...Tax at up to 4% of vehicle and 8% of fire insurance premiums (SNB) ⁽¹⁵⁾	3350	0.6	0.7	0.9	:	:	:
..Gaming tax	3450	1.2	1.7	3.8	6.6	3.7	8.9
..Duty on consumption in places of entertainment	3550	0.2	0.2	0.2	0.0	0.0	0.0
..Duty on tickets for entertainments	3600	0.2	0.4	0.4	0.4	0.5	0.4
..Surtax collected by credit institutions	3650	3.2	3.8	4.0	4.5	4.6	4.4
..Surcharges on advertising	3700	0.0	0.0	0.0	0.0	0.1	0.1
..Underwriting commissions collected by credit institutions ⁽¹⁶⁾	3750	0.2	0.3	0.3	0.3	0.2	:
..Tourism tax	3800	1.2	1.8	2.5	0.0	0.0	0.0
..Fire service tax	3820	0.1	0.1	0.2	0.2	0.3	0.1
..Other taxes imposed by municipal councils	3830	0.0	0.0	0.0	0.1	0.2	0.0
..Road taxes - traffic	5250	1.5	1.8	2.7	0.9	2.5	2.0
..Road taxes - haulage	5300	1.2	1.6	1.5	0.3	0.4	0.3
..Taxes on merchant shipping	3400	0.5	0.6	0.7	0.8	0.1	0.0
..Port dues on freight (Autonomous Ports Boards) ⁽¹⁷⁾	5360	:	:	:	0.4	0.3	0.5
..Duties on public entertainments	5350	0.0	0.1	0.0	0.0	0.0	0.0
..Tax on the distribution and showing of films	5400	0.2	0.1	0.1	0.1	0.2	0.3
..Entertainments tax	5450	0.0	0.0	0.1	0.2	0.4	0.3
..Energy services	5500	0.5	0.3	0.3	0.3	0.3	0.4
..General services and licences granted to firms	5600	0.3	0.1	0.1	0.4	0.3	0.4
..Stamp, registration and similar duties - Total	9960	54.6	81.4	99.6	83.3	92.4	130.6
..Supplementary state revenue on the production and distribution of electrical energy	3840	0.0	0.0	0.0	0.1	0.1	0.3
..Tax on the value of public contracts	3850	0.4	0.4	0.4	0.5	0.6	0.7
..Stamp duty on bank transaction ⁽¹⁶⁾	3900	17.7	26.6	30.0	32.0	34.9	57.8

2. Recettes détaillées par sous-secteur receveur

Mrd ESC

1989	1990	1991	1992	1993	1994	Code 36..8xxxx	
8.0	10.8	13.5	14.5	:	:	2200	..Droit d'accise sur la bière ⁽⁸⁾
2.7	2.4	5.8	4.6	:	:	2210	..Taxe de consommation sur les boissons alcooliques ⁽⁸⁾
1.6	1.4	1.3	1.4	:	:	2230	..Taxe sur le vin
0.1	0.0	0.0	0.0	:	:	2250	..Taxe sur l'eau-de-vie (IVP) ⁽⁹⁾
0.0	0.0	0.0	0.0	:	:	2300	..Taxes par kg de carcasse de porc (peste porcine africaine)
0.0	0.0	0.0	0.0	:	:	2350	..Taxes sur la production et la commercialisation des produits forestiers
0.0	0.0	0.0	0.0	:	:	2390	..Taxes sur les laitages (Fonds régional d'approvisionnement des Açores)
0.5	0.6	0.5	0.5	:	:	2400	..Taxes sur les produits pharmaceutiques, d'hygiène etc.
0.1	0.0	0.0	0.0	:	:	2450	..Taxe sur la vente de machines agricoles
0.0	0.0	0.0	0.0	:	:	2480	..Taxes de l'Institut des textiles
2.7	0.0	0.0	0.0	:	:	2500	..Différentiels de prix des céréales ⁽¹⁰⁾
:	:	:	:	:	:	5000	..Différentiels de prix sur les stocks de céréales et de farine ⁽¹⁰⁾
0.0	0.0	0.0	0.0	:	:	2600	..Différentiels de prix des GPL ⁽¹¹⁾
0.0	0.0	0.0	0.0	:	:	2650	..Différentiels de prix du gaz de ville
0.0	0.0	0.0	0.0	:	:	2700	..Différentiels de prix de l'asphalte
0.0	0.0	0.0	0.0	:	:	2810	..Ecart de prix sur les produits pétroliers
216.1	266.9	341.5	384.4	:	:	2820	..Impôt sur les produits pétroliers
0.0	0.0	0.0	0.0	:	:	2830	..Ecart de prix sur les produits d'origine animale
0.0	0.0	0.0	0.0	:	:	2840	..Ecart de prix sur le sucre et l'alcool ⁽¹²⁾
0.0	:	:	:	:	:	2860	..Résultats de l'importation d'eau-de-vie de vin
0.0	0.0	0.0	0.0	:	:	2850	..Résultats de l'importation de bananes
:	:	:	:	:	:	2900	..Résultats de l'importation de sucre brut ⁽¹²⁾
1.6	1.7	1.8	0.0	:	:	2950	..Droits d'importation
5.8	7.2	0.6	0.0	:	:	3000	..Impôt interne sur la consommation
0.0	0.0	0.0	0.0	:	:	5050	..Différentiels de prix sur les stocks d'engrais
0.0	0.0	0.0	0.0	:	:	5150	..Différentiels de prix sur les stocks de sucre brut
0.0	0.0	0.0	0.0	:	:	5200	..Impôt sur le développement forestier
117.9	145.5	151.2	184.5	:	:	9940	..Impôts sur les services - Total
30.6	40.4	40.1	51.2	:	:	3050	..Impôt sur les mutations à titre onéreux de biens immeubles
0.0	0.0	0.0	0.0	:	:	3100	..Impôt sur les transactions
55.0	61.6	68.9	102.7	:	:	3150	..Impôt sur la vente de véhicules automobiles
4.0	4.2	5.1	2.7	:	:	3200	..Taxe sur les primes d'assurance
4.9	5.1	6.0	6.8	:	:	3190	..Taxes diverses sur les primes d'assurances
:	:	:	:	:	:	3250	...Taxe atteignant jusqu'à 1% des recettes des assureurs (ISP) ⁽¹³⁾
:	:	:	:	:	:	3300	...Taxe atteignant jusqu'à 1% des primes d'assurance accidents personnels, accidents du travail, automobile et vie (INEM) ⁽¹⁴⁾
:	:	:	:	:	:	3350	...Taxe atteignant jusqu'à 4% des primes du secteur automobile et jusqu'à 8% du secteur incendie (SNB) ⁽¹⁵⁾
13.9	15.7	10.0	14.2	:	:	3450	..Taxe sur les jeux
0.0	0.0	0.0	0.0	:	:	3550	..Taxe sur les consommations dans les lieux de divertissement
0.3	0.1	0.0	0.0	:	:	3600	..Taxe sur les billets de spectacle
4.8	5.3	12.0	0.0	:	:	3650	..Surtaxe perçue par les institutions de crédit
0.1	0.1	0.2	0.1	:	:	3700	..Impôts supplémentaires sur la publicité
:	:	:	:	:	:	3750	..Commissions de garantie perçues par les institutions de crédit ⁽¹⁶⁾
0.0	0.0	0.0	0.0	:	:	3800	..Impôt sur le tourisme
0.0	0.0	0.0	0.0	:	:	3820	..Impôt pour le service d'incendie
0.0	0.0	0.0	0.0	:	:	3830	..Autres impôts des municipalités (assurances)
2.4	2.6	3.2	2.5	:	:	5250	..Taxes routières - circulation
0.4	0.6	0.6	0.7	:	:	5300	..Taxes routières - camionnage
0.0	0.0	0.0	0.0	:	:	3400	..Impôts sur la marine marchande
0.0	0.0	0.0	0.0	:	:	5360	..Taxes de port sur les marchandises (JAP) ⁽¹⁷⁾
0.0	0.0	0.0	0.0	:	:	5350	..Taxes sur les spectacles et divertissements publics
0.4	0.6	1.0	1.6	:	:	5400	..Taxe sur la distribution et la projection de films
0.3	0.3	0.3	0.3	:	:	5450	..Impôt et taxes sur les spectacles et divertissements publics
0.5	0.9	0.7	0.5	:	:	5500	..Services d'énergie
0.2	7.9	3.1	1.1	:	:	5600	..Services généraux et licences accordées à des entreprises
147.5	168.8	191.3	210.3	:	:	9960	..Droits de timbre, d'enregistrement et de mutation - Total
0.0	0.0	0.0	0.0	:	:	3840	..Taxe additionnelle sur la production et la distribution d'énergie électrique
0.9	1.1	1.4	1.7	:	:	3850	..Taxe sur la valeur des entreprises publiques
68.4	81.2	97.6	104.4	:	:	3900	..Droit de timbre sur les opérations bancaires ⁽¹⁶⁾

Portugal⁽¹⁾

2. Details of receipts by receiving subsector

Mrd ESC

	Code 36..8xxxx	1983	1984	1985	1986	1987	1988
..Stamp duty on road transport fares	4050	0.3	0.5	0.6	0.0	0.0	0.0
..Stamp duty on air transport fares ⁽¹⁸⁾	4100	1.3	1.9	2.1	2.3	:	:
..Stamp duty on premiums, policy values and any further costs covered by insurance premiums	4150	1.8	2.7	3.2	4.1	3.6	5.1
..Stamp duty on proprietary medicines	4250	0.3	0.2	0.2	0.0	0.0	0.0
..Guarantee stamps (IVP+IVM) ⁽⁹⁾	4300	0.0	0.1	0.1	0.1	0.1	0.1
..Customs and tax authority services - salaries	5650	6.6	8.1	10.7	11.8	15.9	18.4
..Dues collected by the JAP ⁽¹⁷⁾	5610	:	:	:	0.1	0.1	0.1
..Custom services - traffic	5700	0.1	0.2	0.2	0.3	0.3	0.4
..Legal services to firms	5750	0.1	0.2	0.2	0.3	0.4	0.3
..Tax on sand extraction licences	5820	0.0	0.0	0.0	0.0	0.0	0.0
..Commercial services	5850	0.0	0.0	0.0	0.1	0.0	0.0
..Inspections and checks	6000	0.0	0.0	0.0	0.0	0.0	0.0
..Tax for the registration and checking of metalworking equipment	6150	0.0	0.0	0.0	0.0	0.0	0.0
..Fiscal stamps	6350	4.3	4.9	4.3	4.2	4.2	5.1
..Stamp duty miscellaneous	6400	20.8	34.4	46.1	26.0	30.3	39.3
..Fees received by the CGT and CCNFJ ⁽¹⁹⁾	6800	0.4	0.8	1.0	1.3	2.0	2.9
..Taxes collected by the treasurer for the accounts tribunal	6750	0.0	0.1	0.0	0.0	0.0	0.0
..Receipts collected by the Courts of First Instance	7180	0.0	0.1	0.0	0.0	0.0	0.0
..Registration and contribution fees - Textile Institute	6830	0.1	0.2	0.3	0.1	0.0	0.0
..Other taxes linked to production and imports - Total	9970	25.1	33.2	42.4	30.5	37.7	37.1
..Profits of public monopolies - lotteries	4350	6.1	7.3	10.9	12.9	23.6	26.5
..Taxes on liqueur wine exports	4400	0.1	0.1	0.1	0.1	0.3	0.4
..Other miscellaneous taxes	4450	0.1	0.4	0.4	0.0	0.0	0.0
..Duties on exports of embroidery, tapestry and craftwork	4430	:	:	:	0.0	0.1	0.1
..Salaries of the accounts tribunal	6850	0.1	0.1	0.0	0.1	0.2	0.3
..Tax inspection of commercial and industrial activities	6950	0.1	0.1	0.3	0.4	0.6	0.8
..Surcharges on indirect taxes	7000	0.0	0.0	0.0	0.0	0.0	0.1
..Licenses and taxes collected by civil authority treasurers departments	7050	0.6	0.7	1.0	1.0	0.8	1.0
..Penalties collected by civil authority treasurers departments	7100	0.0	0.1	0.0	0.0	0.0	0.0
..Duties levied by IROMA (Agricultural Markets Regulation and Guidance Institute)	7160	:	:	:	0.0	2.0	2.4
..Duties in respect of video classification	7170	:	:	:	0.0	0.0	0.0
..Other miscellaneous taxes	7200	0.7	0.4	1.2	2.8	2.9	4.2
..Tax on vehicles-companies ⁽⁴⁾	7210	:	:	:	0.9	0.9	1.2
..Special tax on vehicles - companies ⁽⁴⁾⁽²⁰⁾	7250	0.6	0.6	0.5	0.1	0.1	0.2
..Extraordinary tax on non-essential expenditure by firms	7400	0.1	0.1	0.1	0.0	0.0	0.0
..Tax paid by seaside resorts	7450	0.0	0.0	0.0	0.0	0.0	0.0
..Indirect taxes (Foreign Investment Institute) ⁽⁶⁾	7550	0.1	0.1	0.1	:	:	:
..Taxes collected by the Directorate-General for tourism	7600	0.0	0.1	0.0	0.0	0.0	0.0
..Exchange risk cover ⁽⁶⁾	7750	0.0	0.6	0.0	:	:	:
..Levies on behalf of the unemployment fund ⁽⁶⁾	7800	16.4	22.4	27.6	:	:	:
..Levies on profits for the benefit of the INGA ⁽²¹⁾	7900	0.0	0.0	0.0	11.9	2.2	0.0
..Levies on profits for the benefit of the Azores Regional Supply Fund	7930	:	:	:	0.3	0.0	0.0
..Share of CTT/TLP receipts ⁽²²⁾	7350	0.0	0.0	0.0	0.0	3.9	0.0
Total tax receipts	9000	570.0	690.4	856.5	1 069.5	1 185.4	1 506.6
Actual social contributions	9300	227.9	278.1	330.6	487.4	576.8	651.9
..Employers' actual social contributions	9310	157.2	194.2	229.1	359.1	399.6	427.9
..Employees' actual social contributions	9320	66.2	78.5	95.1	119.2	161.3	202.2
..Social contributions by self-employed and non-employed persons	9330	4.6	5.4	6.4	9.2	15.9	21.8
Taxes and social contributions	8560	797.9	968.5	1 187.1	1 557.0	1 762.2	2 158.4
Central Government (S61)							
Current taxes on income and wealth - Total	9100	195.8	233.1	297.4	277.8	289.3	423.9
..Personal income tax	0010	0.0	0.0	0.0	0.0	0.0	0.0
..Corporate income tax	0020	0.0	0.0	0.0	0.0	0.0	0.0
..Real estate tax ⁽³⁾	0050	0.1	0.1	0.0	0.0	0.0	0.1
..Industrial tax	0100	34.0	43.2	47.7	56.7	79.5	106.5
..Income tax - employment income	0150	48.1	61.6	72.1	79.6	93.2	171.1

2. Recettes détaillées par sous-secteur receveur

Mrd ESC

1989	1990	1991	1992	1993	1994	Code 36..8xxxx	
0.0	0.0	0.0	0.0	:	:	4050	..Droit de timbre sur les billets de transport de personnes - trafic terrestre
:	:	:	:	:	:	4100	..Droit de timbre sur les billets de transport de personnes - trafic aérien ⁽¹⁸⁾
5.7	7.3	9.2	10.5	:	:	4150	..Droit de timbre sur les primes, coût de la police et toute autre somme supplémentaire perçue avec la prime d'assurance
0.0	0.0	0.0	0.0	:	:	4250	..Droit de timbre sur les spécialités pharmaceutiques
0.1	0.1	0.3	0.3	:	:	4300	..Timbres de garantie (IVP+IVM) ⁽⁹⁾
16.5	11.4	0.9	2.1	:	:	5650	..Services douaniers et garde fiscale - émoluments
0.0	0.0	0.0	0.0	:	:	5610	..Taxes perçues par les JAP ⁽¹⁷⁾
0.5	0.8	0.0	0.3	:	:	5700	..Services douaniers - trafic
0.6	0.5	0.2	0.3	:	:	5750	..Services judiciaires fournis aux entreprises
0.7	0.0	0.0	0.0	:	:	5820	..Taxe sur le licence d'extraction de sable
0.0	0.0	0.0	0.0	:	:	5850	..Services de commerce
0.1	0.4	0.5	0.4	:	:	6000	..Inspections et essais
0.1	0.0	0.1	0.0	:	:	6150	..Taxe sur la réception et la vérification des machines-outils destinées au travail des métaux
5.3	5.8	5.5	3.6	:	:	6350	..Timbres fiscaux
44.2	55.5	71.4	80.4	:	:	6400	..Droit de timbre sur divers
4.2	4.7	4.2	6.4	:	:	6800	..Coûts reçus par la CGT et par la CCNFJ ⁽¹⁹⁾
0.0	:	:	:	:	:	6750	..Taxes perçues par la trésorerie de la Cour des comptes
0.0	:	:	:	:	:	7180	..Recettes des tribunaux de 1ère instance
0.0	0.0	0.0	0.0	:	:	6830	..Taxes sur l'inscription et les contributions - Institut des textiles
32.2	38.1	45.9	49.4	:	:	9970	..Autres impôts liés à la production et à l'importation - Total
21.2	25.5	28.9	31.3	:	:	4350	..Profits des entreprises publiques monopolistiques - loteries
0.4	0.3	0.3	0.4	:	:	4400	..Taxes sur le vin de liqueur exporté
0.0	0.0	0.0	0.0	:	:	4450	..Divers non spécifiés
0.0	0.0	0.0	0.0	:	:	4430	..Taxes sur l'exportation de broderies, de tapisseries et d'artisanat
0.2	0.4	0.5	0.6	:	:	6850	..Emoluments de la Cour des comptes
0.6	0.7	0.7	0.9	:	:	6950	..Contrôle fiscal des activités commerciales et industrielles
0.0	0.0	0.0	0.0	:	:	7000	..Suppléments aux impôts indirects
1.1	1.2	1.0	1.3	:	:	7050	..Licences et taxes reçues par le Trésor public
0.0	0.0	0.0	0.0	:	:	7100	..Amendes perçues par le Trésor public
2.5	2.4	2.5	2.1	:	:	7160	..Taxes perçues par IROMA
0.1	0.2	0.0	0.1	:	:	7170	..Taxes relatives à la classification de vidéogrammes
4.5	5.7	8.7	9.7	:	:	7200	..Divers non spécifiés
1.4	1.6	1.8	3.1	:	:	7210	..Impôt sur les véhicules-entreprises ⁽⁴⁾
0.2	0.0	0.0	0.0	:	:	7250	..Impôt special sur les véhicules - entreprises ⁽⁴⁾⁽²⁰⁾
0.0	0.0	0.0	0.0	:	:	7400	..Impôt extraordinaire sur les dépenses secondaires des entreprises
0.0	0.0	0.0	0.1	:	:	7450	..Taxe payée par les stations balnéaires
:	:	:	:	:	:	7550	..Impôts indirects (Institut des investissements étrangers) ⁽⁶⁾
0.0	0.0	0.0	0.0	:	:	7600	..Taxes perçues par la direction générale du tourisme
:	:	:	:	:	:	7750	..Couverture des risques de change ⁽⁶⁾
:	:	:	:	:	:	7800	..Cotisations au fonds de chômage ⁽⁶⁾
0.0	0.0	0.0	0.0	:	:	7900	..Résultats correspondants aux dépenses de fonctionnement de l'INGA ⁽²¹⁾
0.0	0.0	0.0	0.0	:	:	7930	..Résultats correspondants aux dépenses de fonctionnement du Fonds régional d'approvisionnement des Açores
0.0	0.0	1.3	0.0	:	:	7350	..Contrôle fiscal des recettes des CTT/TLP ⁽²²⁾
1 813.2	2 143.6	2 555.0	3 109.1	3 066.8	3 340.7	9000	Total des impôts
764.8	952.1	1 135.4	1 339.6	1 451.6	1 598.5	9300	Cotisations sociales effectives
494.2	613.9	711.2	853.7	:	:	9310	..Cotisations sociales effectives à charge des employeurs
246.1	309.3	389.0	446.7	:	:	9320	..Cotisations sociales effectives à charge des salariés
24.5	28.9	35.1	39.2	:	:	9330	..Cotisations sociales effectives des non-salariés
2 577.9	3 095.7	3 690.4	4 448.7	4 518.4	4 939.2	8560	Impôts et cotisations sociales
Administration centrale (S61)							
617.5	733.2	940.5	1 186.6	:	:	9100	Impôts courants sur le revenu et le patrimoine - Total
339.3	458.0	609.4	814.7	:	:	0010	..Impôt sur le revenu des personnes physiques
95.6	215.0	292.3	349.7	:	:	0020	..Impôt sur le revenu des personnes morales
0.0	0.0	0.0	0.0	:	:	0050	..Impôt foncier ⁽³⁾
87.6	25.5	16.8	0.0	:	:	0100	..Impôt sur les bénéfices industriels et commerciaux
31.6	1.7	1.3	2.2	:	:	0150	..Impôt sur les revenus du travail

Portugal⁽¹⁾

2. Details of receipts by receiving subsector

Mrd ESC

	Code 36..8xxxx	1983	1984	1985	1986	1987	1988
.Withholding tax	0200	46.0	66.0	106.5	93.8	64.6	69.3
.Complementary tax	0250	14.5	12.1	15.5	20.6	30.2	47.3
.Special taxes	0350	26.3	15.6	15.7	13.0	8.9	12.2
.Capital gains tax	0400	1.2	1.5	1.7	1.0	0.7	0.6
.Agricultural industry duty	0500	:	:	:	0.0	0.0	0.5
.Surcharges on income tax	0600	0.0	0.0	0.2	0.2	0.0	0.0
.Tax on the use, carrying and possession of weapons	0650	0.1	0.2	0.2	0.2	0.2	0.2
.Special tax on vehicles – paid by households ⁽⁴⁾⁽⁵⁾	0700	0.5	0.4	0.2	0.2	0.2	0.3
.Stamp duty on wages and salaries	0750	2.1	3.3	3.9	8.5	4.8	7.2
.Road taxes – compensation	0800	5.9	6.2	5.5	3.6	6.9	8.3
.General services – excess earnings	0850	0.1	0.1	0.2	0.1	0.1	0.0
.Levy on behalf of tuberculosis aid to public employees and their families	0900	0.2	0.2	0.3	0.3	0.3	0.3
.Levies on behalf of the unemployment fund ⁽⁶⁾	0950	16.4	22.4	27.5	:	:	:
.Rates surcharge on behalf of the unemployment fund	0960	0.1	0.2	0.2	0.0	0.0	0.0
.Various direct taxes	0970	0.0	0.0	0.1	0.0	0.0	0.0
Capital taxes – Total	9200	4.8	6.9	9.0	12.9	12.9	12.3
.Inheritance and gift tax	1050	4.8	6.9	9.0	12.9	12.9	12.3
Taxes linked to production and imports – Total	9980	355.3	432.4	527.3	721.2	787.4	940.1
.VAT and general turnover taxes – Total ⁽²⁾	9910	0.0	0.0	0.0	277.6	332.4	382.4
..VAT on products ⁽²⁾	9800	0.0	0.0	0.0	277.6	332.4	382.4
.Import duties and agricultural levies – Total	9920	43.0	39.9	52.3	27.0	37.6	46.2
..Import levies	8050	7.6	8.9	12.2	13.8	16.8	17.1
..Import surtax	8100	13.5	9.2	9.0	1.3	0.8	0.4
..Fiscal penalties and corrections	8150	0.0	0.0	0.0	0.1	0.1	0.2
..Stamp duty on proprietary medicines	8200	0.1	0.3	0.4	0.0	0.0	0.0
..Tax on transaction	8250	7.3	6.9	10.1	0.0	0.0	0.0
..Tax on motor vehicles sales	8300	12.5	12.3	16.7	0.0	0.0	0.0
..Consumption duty on tobacco	8350	0.2	0.2	0.3	0.4	0.5	0.3
..Abeyant inheritances and other disused, abandoned or unlawfully withheld property (private firms) ⁽⁶⁾	8450	0.0	0.1	0.1	:	:	:
..Surcharge on import duty to tobacco and alcoholic drinks	8500	0.1	0.0	0.0	0.0	0.0	0.0
..Internal consumer tax on coffee ⁽⁷⁾	8550	1.6	1.9	1.7	1.1	2.3	2.4
..Compensatory duties on imported beef and offal	8600	0.0	0.0	0.8	0.0	0.0	0.0
..Compensatory duties on imported horse mackerel	8700	0.0	0.0	0.3	0.0	0.0	0.0
..Compensatory duties on imported live pigs, pigmeat and derivatives	8750	0.0	0.0	0.5	0.0	0.0	0.0
..Tax on imported beer ⁽⁸⁾	8760	0.0	0.0	0.0	0.0	0.0	0.1
..Tax on imported alcoholic beverages ⁽⁸⁾	8790	:	:	:	0.5	0.8	1.2
..Compensatory duties on milk and dairy products	8770	0.0	0.0	0.0	0.2	0.2	0.3
..Compensatory duties on imported bananas and pineapples	8780	0.0	0.0	0.0	0.4	1.7	2.6
..Compensatory duties and/or levies on beef, veal and pigmeat	8810	0.0	0.0	0.0	2.2	0.6	1.6
..Compensatory duties and/or levies on poultry and eggs	8820	0.0	0.0	0.0	0.1	0.1	0.2
..Import duties on cereals and cereal products in free circulation	8840	0.0	0.0	0.0	7.0	13.8	17.9
..Compensatory duties on commercial wine and must production	8850	0.0	0.0	0.0	0.0	0.0	1.8
..Compensatory duties on imported brandy	8870	0.0	0.0	0.0	0.0	0.0	0.0
..Various taxes linked to imports	8900	0.1	0.2	0.2	0.0	0.0	0.0
Excise duties – Total	9930	103.3	132.9	163.3	255.8	246.0	283.4
..Consumption duty on tobacco	2150	25.5	31.3	38.2	38.6	45.7	56.2
..Tax on beer ⁽⁸⁾	2200	0.0	0.0	0.0	4.2	5.7	6.4
..Tax on alcoholic beverages ⁽⁸⁾	2210	:	:	:	0.4	0.5	0.6
..Wine duty (Vine & Wine Institute)	2230	:	:	:	0.1	1.3	1.5
..Tax on spirits (IVP) ⁽⁹⁾	2250	0.0	0.0	0.0	0.0	0.0	0.0
..Duties per kg pigs carcasses (African swine fever)	2300	0.3	0.3	0.3	0.0	0.0	0.0
..Duties on the production and sale of forestry products	2350	0.2	0.2	0.2	0.2	0.3	0.3
..Duties on pharmaceutical and hygiene products, etc.	2400	0.3	0.4	0.4	0.6	0.6	0.7
..Tax on sales of agricultural equipment	2450	0.1	0.1	0.1	0.1	0.1	0.1
..Textile Institute taxes	2480	0.0	0.0	0.0	0.1	0.3	0.4
..Price differentials on cereals ⁽¹⁰⁾	2500	2.1	5.5	18.7	22.9	15.7	15.5
..Price differentials on grain and flour stocks ⁽¹⁰⁾	5000	0.0	0.2	0.0	:	:	:
..Price differentials on LPG ⁽¹¹⁾	2600	0.0	1.1	0.9	3.2	0.0	0.0

2. Recettes détaillées par sous-secteur receveur

Mrd ESC

1989	1990	1991	1992	1993	1994	Code 36..8xxxx	
9.6	0.2	0.1	0.0	:	:	0200	.Impôt sur le revenu des capitaux mobiliers
33.7	11.5	4.5	1.6	:	:	0250	.Impôt complémentaire
1.0	0.7	0.2	0.0	:	:	0350	.Impôts exceptionnels
0.4	0.1	0.2	0.1	:	:	0400	.Impôt sur les revenus en capital
0.5	0.2	0.1	0.1	:	:	0500	.Impôt sur l'industrie agro-alimentaire
0.0	0.0	0.0	0.0	:	:	0600	.Impôts supplémentaires (sur les impôts sur le revenu)
0.3	0.8	1.5	0.2	:	:	0650	.Impôt sur l'utilisation, le port et la détention d'armes
0.3	0.0	:	:	:	:	0700	.Impôt spécial sur les véhicules payé par les ménages ⁽⁴⁾⁽⁵⁾
8.7	10.4	13.8	18.0	:	:	0750	.Droit de timbre sur les traitements
8.6	9.0	0.1	0.1	:	:	0800	.Taxes routières - compensation
0.0	0.0	0.0	0.0	:	:	0850	.Services généraux - excès de revenu
0.3	0.0	0.0	0.0	:	:	0900	.Assistance pour la tuberculose aux fonctionnaires et à leurs familles - par cotisation
:	:	:	:	:	:	0950	.Cotisations au fonds de chômage ⁽⁶⁾
0.0	0.0	0.0	0.0	:	:	0960	.Supplément à l'impôt foncier pour le fonds de chômage
0.0	0.0	0.0	0.0	:	:	0970	.Impôts directs divers
6.7	14.7	19.6	10.5	:	:	9200	Impôts en capital - Total
6.7	14.7	19.6	10.5	:	:	1050	.Impôt sur les successions et les donations
1 041.9	1 215.8	1 388.6	1 652.7	:	:	9980	Impôts liés à la production et à l'importation - Total
447.4	505.6	587.1	758.0	:	:	9910	.TVA et taxes générales sur le chiffre d'affaires - Total ⁽²⁾
447.4	505.6	587.1	758.0	:	:	9800	..TVA grevant les produits ⁽²⁾
50.8	64.4	40.3	41.3	:	:	9920	.Droits d'importation et prélèvements agricoles - Total
17.2	19.8	17.8	12.3	:	:	8050	..Droits d'importation
0.2	0.1	0.1	0.0	:	:	8100	..Surtaxe sur les importations
0.2	0.1	0.3	0.2	:	:	8150	..Amendes et taxes additionnelles
0.0	0.0	0.0	0.0	:	:	8200	..Droit de timbre sur les spécialités pharmaceutiques
0.0	0.0	0.0	0.0	:	:	8250	..Impôt sur les transactions
0.0	0.0	0.0	0.0	:	:	8300	..Impôt sur la vente de véhicules automobiles
0.4	0.8	2.7	9.6	:	:	8350	..Taxe de consommation sur le tabac
:	:	:	:	:	:	8450	..Héritages jacents et autres valeurs prescrites, abandonnées ou détournées frauduleusement (entreprises privées) ⁽⁶⁾
0.0	0.0	0.0	0.0	:	:	8500	..Supplément sur les droits d'importation du tabac et des boissons alcooliques
2.8	3.0	3.0	3.3	:	:	8550	..Impôt interne de consommation sur le café ⁽⁷⁾
0.0	0.0	0.0	0.0	:	:	8600	..Droits compensatoires sur la viande bovine et les abats importés
0.0	0.0	0.0	0.0	:	:	8700	..Droits compensatoires sur les chinchards importés
0.0	0.0	0.0	0.0	:	:	8750	..Droits compensatoires sur le bétail porcin, la viande et les dérivés importés
0.1	0.2	0.3	0.2	:	:	8760	..Taxe de consommation sur la bière importée ⁽⁸⁾
1.6	2.0	2.8	5.4	:	:	8790	..Taxe de consommation sur les boissons alcooliques importées ⁽⁸⁾
0.5	0.5	0.0	0.0	:	:	8770	..Droits compensatoires sur le lait et les produits laitiers
4.0	6.1	5.0	10.1	:	:	8780	..Droits compensatoires sur les bananes et ananas importés
0.9	1.3	0.2	0.0	:	:	8810	..Droits compensatoires et/ou prélèvements sur la viande bovine et porcine
0.2	0.2	0.0	0.0	:	:	8820	..Droits compensatoires et/ou prélèvements sur les volailles et oeufs
21.0	29.8	8.2	0.0	:	:	8840	..Droits d'importation - régime libre céréales et dérivés
0.0	:	:	:	:	:	8850	..Droits compensatoires sur la production du marché viticole
1.8	0.5	0.0	0.0	:	:	8870	..Droits compensatoires et/ou prélèvements sur l'eau-de-vie
0.0	0.0	0.0	0.0	:	:	8900	..Divers
293.9	354.9	440.1	493.6	:	:	9930	.Droits d'accise - Total
60.8	69.6	83.8	99.1	:	:	2150	..Taxe de consommation sur le tabac
7.8	10.5	13.1	14.1	:	:	2200	..Droit d'accise sur la bière ⁽⁸⁾
2.6	2.3	5.6	4.6	:	:	2210	..Taxe de consommation sur les boissons alcooliques ⁽⁸⁾
1.6	1.4	1.3	1.4	:	:	2230	..Taxe sur le vin
0.1	0.0	0.0	0.0	:	:	2250	..Taxe sur l'eau-de-vie (IVP) ⁽⁹⁾
0.0	0.0	0.0	0.0	:	:	2300	..Taxes par kg de carcasse de porc (peste porcine africaine)
0.0	0.0	0.0	0.0	:	:	2350	..Taxes sur la production et la commercialisation des produits forestiers
0.5	0.6	0.5	0.5	:	:	2400	..Taxes sur les produits pharmaceutiques, d'hygiène etc.
0.1	0.0	0.0	0.0	:	:	2450	..Taxe sur la vente de machines agricoles
0.0	0.0	0.0	0.0	:	:	2480	..Taxes de l'Institut des textiles
2.7	0.0	0.0	0.0	:	:	2500	..Différentiels de prix des céréales ⁽¹⁰⁾
:	:	:	:	:	:	5000	..Différentiels de prix sur les stocks de céréales et de farine ⁽¹⁰⁾
0.0	0.0	0.0	0.0	:	:	2600	..Différentiels de prix des GPL ⁽¹¹⁾

Portugal(1)

2. Details of receipts by receiving subsector

Mrd ESC

	Code 36..8xxxx	1983	1984	1985	1986	1987	1988
..Price differentials on town gas	2650	0.0	0.0	0.7	1.1	0.0	0.0
..Price differentials on road surfacings	2700	0.2	0.0	0.1	0.0	0.0	0.0
..Price differentials on petroleum products	2810	69.3	88.2	97.4	48.8	0.0	0.0
..Tax on petroleum products	2820	0.0	0.0	0.0	121.2	168.0	194.1
..Price differentials on animal products	2830	0.0	0.0	0.0	0.3	0.4	0.3
..Price differentials on sugar and alcohol ⁽¹²⁾	2840	0.0	0.0	0.0	7.6	0.0	0.0
..Profits on brandy imports	2860	0.0	0.0	0.0	0.0	1.0	0.6
..Profits on banana imports	2850	0.0	0.0	0.2	0.0	0.0	0.0
..Profits on sugarcane imports ⁽¹²⁾	2900	0.0	0.0	1.1	:	:	:
..Import levies	2950	1.9	1.6	0.9	1.2	1.2	1.4
..Domestic consumption tax	3000	3.4	3.9	3.9	5.2	4.9	5.2
..Price differentials on fertilizer stocks	5050	0.0	0.1	0.0	0.0	0.0	0.0
..Price differentials on sugarcane stocks	5150	0.0	0.0	0.1	0.0	0.0	0.0
..Tax on the clearing of woodland	5200	0.0	0.0	0.1	0.0	0.0	0.0
..Taxes on services - Total	9940	131.2	147.4	173.8	56.0	52.2	77.0
..Real estate transfer tax	3050	8.1	8.6	11.5	13.5	1.6	0.7
..Tax on transaction	3100	97.2	111.5	128.3	0.0	0.0	0.0
..Tax on motor vehicles sales	3150	14.4	13.4	16.3	22.9	32.7	52.5
..Tax on insurance premiums	3200	1.0	1.4	1.5	2.4	2.3	3.0
..Miscellaneous duties on insurance premiums	3190	1.3	1.6	1.9	2.3	2.6	3.3
..Tax at up to 1% of receipts processed by insurance companies (ISP) ⁽¹³⁾	3250	0.3	0.3	0.4	:	:	:
...Tax at up to 1% of premiums for personal injury accidents, accidents at work and life insurance (INEM) ⁽¹⁴⁾	3300	0.4	0.5	0.6	:	:	:
...Tax at up to 4% of vehicle and 8% of fire insurance premiums (SNB) ⁽¹⁵⁾	3350	0.6	0.7	0.9	:	:	:
..Gaming tax	3450	1.2	1.7	3.8	6.5	3.3	8.5
..Duty on consumption in places of entertainment	3550	0.2	0.2	0.2	0.0	0.0	0.0
..Duty on tickets for entertainments	3600	0.2	0.4	0.4	0.4	0.5	0.4
..Surtax collected by credit institutions	3650	3.2	3.8	4.0	4.5	4.6	4.4
..Underwriting commissions collected by credit institutions ⁽¹⁶⁾	3750	0.2	0.3	0.3	0.3	0.2	:
..Tourism tax	3800	0.1	0.0	0.0	0.0	0.0	0.0
..Road taxes - traffic	5250	1.5	1.8	2.7	0.9	2.4	2.0
..Road taxes - haulage	5300	1.2	1.6	1.5	0.3	0.4	0.3
..Taxes on merchant shipping	3400	0.5	0.6	0.7	0.8	0.1	0.0
..Port dues on freight (Autonomous Ports Boards) ⁽¹⁷⁾	5360	:	:	:	0.3	0.2	0.4
..Duties on public entertainments	5350	0.0	0.1	0.0	0.0	0.0	0.0
..Tax on the distribution and showing of films	5400	0.2	0.1	0.1	0.1	0.2	0.3
..Entertainments tax	5450	0.0	0.0	0.1	0.2	0.3	0.3
..Energy services	5500	0.5	0.3	0.3	0.3	0.3	0.4
..General services and licences granted to firms	5600	0.3	0.1	0.1	0.4	0.3	0.4
..Stamp, registration and similar duties - Total	9960	54.2	81.0	99.2	81.0	90.2	126.6
..Stamp duty on bank transaction ⁽¹⁶⁾	3900	17.7	26.6	30.0	31.3	34.1	56.3
..Stamp duty on road transport fares	4050	0.3	0.5	0.6	0.0	0.0	0.0
..Stamp duty on air transport fares ⁽¹⁸⁾	4100	1.3	1.9	2.1	2.2	:	:
..Stamp duty on premiums, policy values and any further costs covered by insurance premiums	4150	1.8	2.7	3.2	4.0	3.5	5.0
..Stamp duty on proprietary medicines	4250	0.3	0.2	0.2	0.0	0.0	0.0
..Guarantee stamps (IVP+IVM) ⁽⁹⁾	4300	0.0	0.1	0.1	0.1	0.1	0.1
..Customs and tax authority services - salaries	5650	6.6	8.1	10.7	11.7	15.7	18.3
..Custom services - traffic	5700	0.1	0.2	0.2	0.3	0.3	0.4
..Legal services to firms	5750	0.1	0.2	0.2	0.3	0.4	0.3
..Tax on sand extraction licences	5820	0.0	0.0	0.0	0.0	0.0	0.0
..Commercial services	5850	0.0	0.0	0.0	0.1	0.0	0.0
..Inspections and checks	6000	0.0	0.0	0.0	0.0	0.0	0.0
..Tax for the registration and checking of metalworking equipment	6150	0.0	0.0	0.0	0.0	0.0	0.0
..Fiscal stamps	6350	4.3	4.9	4.3	4.0	4.1	4.9
..Stamp duty miscellaneous	6400	20.8	34.4	46.1	25.4	29.8	38.3
..Fees received by the CGT and CCNFJ ⁽¹⁹⁾	6800	0.4	0.8	1.0	1.3	2.0	2.9
..Taxes collected by the treasurer for the accounts tribunal	6750	0.0	0.1	0.0	0.0	0.0	0.0
..Receipts collected by the Courts of First Instance	7180	0.0	0.1	0.0	0.0	0.0	0.0
..Registration and contribution fees - Textile Institute	6830	0.1	0.2	0.3	0.1	0.0	0.0

2. Recettes détaillées par sous-secteur receveur

Mrd ESC

1989	1990	1991	1992	1993	1994	Code 36..8xxxx	
0.0	0.0	0.0	0.0	:	:	2650	..Différentiels de prix du gaz de ville
0.0	0.0	0.0	0.0	:	:	2700	..Différentiels de prix de l'asphalte
0.0	0.0	0.0	0.0	:	:	2810	..Ecart de prix sur les produits pétroliers
210.4	261.8	333.3	374.0	:	:	2820	..Impôt sur les produits pétroliers
0.0	0.0	0.0	0.0	:	:	2830	..Ecart de prix sur les produits d'origine animale
0.0	0.0	0.0	0.0	:	:	2840	..Ecart de prix sur le sucre et l'alcool ⁽¹²⁾
0.0	:	:	:	:	:	2860	..Résultats de l'importation d'eau-de-vie de vin
0.0	0.0	0.0	0.0	:	:	2850	..Résultats de l'importation de bananes
:	:	:	:	:	:	2900	..Résultats de l'importation de sucre brut ⁽¹²⁾
1.6	1.7	1.8	0.0	:	:	2950	..Droits d'importation
5.6	7.0	0.6	0.0	:	:	3000	..Impôt interne sur la consommation
0.0	0.0	0.0	0.0	:	:	5050	..Différentiels de prix sur les stocks d'engrais
0.0	0.0	0.0	0.0	:	:	5150	..Différentiels de prix sur les stocks de sucre brut
0.0	0.0	0.0	0.0	:	:	5200	..Impôt sur le développement forestier
85.8	103.9	108.6	130.0	:	:	9940	..Impôts sur les services - Total
0.4	0.2	0.0	0.0	:	:	3050	..Impôt sur les mutations à titre onéreux de biens immeubles
0.0	0.0	0.0	0.0	:	:	3100	..Impôt sur les transactions
53.6	61.0	67.3	100.7	:	:	3150	..Impôt sur la vente de véhicules automobiles
4.0	4.2	5.0	2.7	:	:	3200	..Taxe sur les primes d'assurance
4.9	5.1	6.0	6.8	:	:	3190	..Taxes diverses sur les primes d'assurances
:	:	:	:	:	:	3250	..Taxe atteignant jusqu'à 1% des recettes des assureurs (ISP) ⁽¹³⁾
:	:	:	:	:	:	3300	..Taxe atteignant jusqu'à 1% des primes d'assurance accidents personnels, accidents du travail, automobile et vie (INEM) ⁽¹⁴⁾
:	:	:	:	:	:	3350	..Taxe atteignant jusqu'à 4% des primes du secteur automobile et jusqu'à 8% du secteur incendie (SNB) ⁽¹⁵⁾
13.7	15.3	9.3	13.1	:	:	3450	..Taxe sur les jeux
0.0	0.0	0.0	0.0	:	:	3550	..Taxe sur les consommations dans les lieux de divertissement
0.3	0.1	0.0	0.0	:	:	3600	..Taxe sur les billets de spectacle
4.8	5.3	12.0	0.0	:	:	3650	..Surtaxe perçue par les institutions de crédit
:	:	:	:	:	:	3750	..Commissions de garantie perçues par les institutions de crédit ⁽¹⁶⁾
0.0	0.0	0.0	0.0	:	:	3800	..Impôt sur le tourisme
2.4	2.6	3.2	2.5	:	:	5250	..Taxes routières - circulation
0.4	0.5	0.6	0.7	:	:	5300	..Taxes routières - camionnage
0.0	0.0	0.0	0.0	:	:	3400	..Impôts sur la marine marchande
0.0	0.0	0.0	0.0	:	:	5360	..Taxes de port sur les marchandises (JAP) ⁽¹⁷⁾
0.0	0.0	0.0	0.0	:	:	5350	..Taxes sur les spectacles et divertissements publics
0.4	0.6	1.0	1.6	:	:	5400	..Taxe sur la distribution et la projection de films
0.2	0.2	0.3	0.3	:	:	5450	..Impôt et taxes sur les spectacles et divertissements publics
0.5	0.9	0.7	0.5	:	:	5500	..Services d'énergie
0.2	7.9	3.1	1.1	:	:	5600	..Services généraux et licences accordées à des entreprises
143.1	163.3	184.2	202.1	:	:	9960	..Droits de timbre, d'enregistrement et de mutation - Total
66.5	78.7	93.6	99.8	:	:	3900	..Droit de timbre sur les opérations bancaires ⁽¹⁶⁾
0.0	0.0	0.0	0.0	:	:	4050	..Droit de timbre sur les billets de transport de personnes - trafic terrestre
:	:	:	:	:	:	4100	..Droit de timbre sur les billets de transport de personnes - trafic aérien ⁽¹⁸⁾
5.6	7.1	9.2	10.3	:	:	4150	..Droit de timbre sur les primes, coût de la police et toute autre somme supplémentaire perçue avec la prime d'assurance
0.0	0.0	0.0	0.0	:	:	4250	..Droit de timbre sur les spécialités pharmaceutiques
0.1	0.1	0.3	0.3	:	:	4300	..Timbres de garantie (IVP+IVM) ⁽⁹⁾
16.4	11.4	0.9	2.0	:	:	5650	..Services douaniers et garde fiscale - émoluments
0.4	0.8	0.0	0.3	:	:	5700	..Services douaniers - trafic
0.6	0.5	0.2	0.3	:	:	5750	..Services judiciaires fournis aux entreprises
0.7	0.0	0.0	0.0	:	:	5820	..Taxe sur le licence d'extraction de sable
0.0	0.0	0.0	0.0	:	:	5850	..Services de commerce
0.1	0.4	0.5	0.4	:	:	6000	..Inspections et essais
0.1	0.0	0.1	0.0	:	:	6150	..Taxe sur la réception et la vérification des machines-outils destinées au travail des métaux
5.1	5.6	5.4	3.5	:	:	6350	..Timbres fiscaux
43.0	54.1	69.8	78.8	:	:	6400	..Droit de timbre sur divers
4.2	4.7	4.2	6.4	:	:	6800	..Coûts reçus par la CGT et par la CCNFJ ⁽¹⁹⁾
0.0	0.0	0.0	0.0	:	:	6750	..Taxes perçues par la trésorerie de la Cour des comptes
0.0	0.0	0.0	0.0	:	:	7180	..Recettes des tribunaux de 1ère instance
0.0	0.0	0.0	0.0	:	:	6830	..Taxes sur l'inscription et les contributions - Institut des textiles

Portugal⁽¹⁾

2. Details of receipts by receiving subsector

Mrd ESC

	Code 36..8xxxx	1983	1984	1985	1986	1987	1988
..Other taxes linked to production and imports - Total	9970	23.6	31.2	38.7	23.9	29.2	24.4
..Profits of public monopolies - lotteries	4350	5.8	6.8	8.9	9.7	18.6	18.8
..Taxes on liqueur wine exports	4400	0.1	0.1	0.1	0.1	0.3	0.4
..Other miscellaneous taxes	4450	0.0	0.3	0.2	0.0	0.0	0.0
..Salaries of the accounts tribunal	6850	0.1	0.1	0.0	0.1	0.2	0.3
..Tax inspection of commercial and industrial activities	6950	0.1	0.1	0.3	0.4	0.6	0.8
..Surcharges on indirect taxes	7000	0.0	0.0	0.0	0.0	0.0	0.1
..Licenses and taxes collected by civil authority treasurers departments	7050	0.6	0.7	1.0	1.0	0.8	1.0
..Penalties collected by civil authority treasurers departments	7100	0.0	0.1	0.0	0.0	0.0	0.0
..Duties levied by IROMA (Agricultural Markets Regulation and Guidance Institute)	7160	:	:	:	0.0	2.0	2.4
..Duties in respect of video classification	7170	:	:	:	0.0	0.0	0.0
..Other miscellaneous taxes	7200	0.1	-0.5	0.1	0.2	0.4	0.5
..Special tax on vehicles - companies ⁽⁴⁾⁽²⁰⁾	7250	0.2	0.2	0.1	0.1	0.1	0.2
..Extraordinary tax on non-essential expenditure by firms	7400	0.1	0.1	0.1	0.0	0.0	0.0
..Tax paid by seaside resorts	7450	0.0	0.0	0.0	0.0	0.0	0.0
..Indirect taxes (Foreign Investment Institute) ⁽⁶⁾	7550	0.1	0.1	0.1	:	:	:
..Taxes collected by the Directorate-General for tourism	7600	0.0	0.1	0.0	0.0	0.0	0.0
..Exchange risk cover ⁽⁶⁾	7750	0.0	0.6	0.0	:	:	:
..Levies on behalf of the unemployment fund ⁽⁶⁾	7800	16.4	22.4	27.6	:	:	:
..Levies on profits for the benefit of the INGA ⁽²¹⁾	7900	0.0	0.0	0.0	11.9	2.2	0.0
..Levies on profits for the benefit of the Azores Regional Supply Fund	7930	:	:	:	0.3	0.0	0.0
..Share of CTT/TLP receipts ⁽²²⁾	7350	0.0	0.0	0.0	0.0	3.9	0.0
Total tax receipts	9000	555.9	672.3	833.7	1 011.9	1 089.6	1 376.3
Taxes and social contributions	8560	555.9	672.3	833.7	1 011.9	1 089.6	1 376.3
Local Government (S62)							
Current taxes on income and wealth - Total	9100	10.9	13.7	15.9	31.1	38.3	53.2
..Personal income tax	0010	0.0	0.0	0.0	0.0	0.0	0.0
..Corporate income tax	0020	0.0	0.0	0.0	0.0	0.0	0.0
..Real estate tax ⁽³⁾	0050	6.6	8.3	10.2	12.3	15.4	19.7
..Local taxes ⁽³⁾	0980	:	:	:	4.7	7.4	11.4
..Industrial tax	0100	0.0	0.0	0.0	2.0	2.7	3.2
..Income tax - employment income	0150	0.0	0.0	0.0	2.7	3.1	5.9
..Withholding tax	0200	0.0	0.0	0.0	5.0	3.4	3.6
..Complementary tax	0250	0.0	0.0	0.0	0.5	1.0	1.6
..Special taxes	0350	0.0	0.0	0.0	0.4	0.3	0.3
..Capital gains tax	0400	0.0	0.0	0.0	1.6	2.5	4.8
..Surcharges on income tax	0600	0.0	0.0	0.0	0.0	0.1	0.0
..Tax on the use, carrying and possession of weapons	0650	0.0	0.0	0.0	0.0	0.1	0.1
..Fire service tax	0680	0.1	0.1	0.1	0.1	0.2	0.0
..Tax on vehicles-paid by households ⁽⁴⁾	0690	:	:	:	1.1	1.4	1.7
..Special tax on vehicles - paid by households ⁽⁴⁾⁽⁵⁾	0700	1.0	1.0	1.0	0.0	0.0	0.0
..Stamp duty on wages and salaries	0750	0.0	0.0	0.0	0.2	0.1	0.2
..Road taxes - compensation	0800	0.0	0.0	0.0	0.1	0.1	0.1
..Various direct taxes	0970	3.2	4.4	4.5	0.1	0.5	0.3
Capital taxes - Total	9200	0.0	0.0	0.0	0.1	0.7	0.2
..Inheritance and gift tax	1050	0.0	0.0	0.0	0.1	0.7	0.2
Taxes linked to production and imports - Total	9980	2.4	3.4	4.4	22.7	51.1	68.5
..VAT and general turnover taxes - Total ⁽²⁾	9910	0.0	0.0	0.0	11.6	21.8	25.6
..VAT on products	9800	0.0	0.0	0.0	11.6	21.8	25.6
..Import duties and agricultural levies - Total	9920	0.0	0.0	0.0	1.9	2.3	2.4
..Import levies	8050	0.0	0.0	0.0	0.5	0.4	0.3
..Import surtax	8100	0.0	0.0	0.0	0.1	0.0	0.0
..Consumption duty on tobacco	8350	0.0	0.0	0.0	1.1	1.5	1.7
..Internal consumer tax on coffee ⁽⁷⁾	8550	0.0	0.0	0.0	0.0	0.0	0.0
..Tax on imported alcoholic beverages ⁽⁸⁾	8790	:	:	:	0.0	0.1	0.1
..Levies and/or countervailing duties (Azores Regional Supply Fund)	8925	:	:	:	0.2	0.4	0.4
Excise duties - Total	9930	0.0	0.0	0.0	2.7	2.9	4.8
..Consumption duty on tobacco	2150	0.0	0.0	0.0	0.2	0.3	0.2
..Tax on beer ⁽⁸⁾	2200	0.0	0.0	0.0	0.1	0.2	0.2

2. Recettes détaillées par sous-secteur receveur

Mrd ESC

1989	1990	1991	1992	1993	1994	Code 36..8xxxx	
20.8	23.7	28.3	27.7	:	:	9970	..Autres impôts liés à la production et à l'importation - Total
15.4	18.3	21.3	22.2	:	:	4350	..Profits des entreprises publiques monopolistiques - loteries
0.4	0.3	0.3	0.4	:	:	4400	..Taxes sur le vin de liqueur exporté
0.0	0.0	0.0	0.0	:	:	4450	..Divers non spécifiés
0.2	0.4	0.5	0.6	:	:	6850	..Emoluments de la Cour des comptes
0.6	0.7	0.7	0.9	:	:	6950	..Contrôle fiscal des activités commerciales et industrielles
0.0	0.0	0.0	0.0	:	:	7000	..Suppléments aux impôts indirects
1.1	1.2	1.0	1.3	:	:	7050	..Licences et taxes reçues par le Trésor public
0.0	0.0	0.0	0.0	:	:	7100	..Amendes perçues par le Trésor public
2.5	2.4	2.5	2.1	:	:	7160	..Taxes perçues par IROMA
0.1	0.2	0.0	0.1	:	:	7170	..Taxes relatives à la classification de vidéogrammes
0.4	0.2	0.5	0.1	:	:	7200	..Divers non spécifiés
0.2	0.0	0.0	0.0	:	:	7250	..Impôt special sur les véhicules - entreprises ⁽⁴⁾ (20)
0.0	0.0	0.0	0.0	:	:	7400	..Impôt extraordinaire sur les dépenses secondaires des entreprises
0.0	0.0	0.0	0.1	:	:	7450	..Taxe payée par les stations balnéaires
:	:	:	:	:	:	7550	..Impôts indirects (Institut des investissements étrangers) ⁽⁶⁾
0.0	0.0	0.0	0.0	:	:	7600	..Taxes perçues par la direction générale du tourisme
:	:	:	:	:	:	7750	..Couverture des risques de change ⁽⁶⁾
:	:	:	:	:	:	7800	..Cotisations au fonds de chômage ⁽⁶⁾
0.0	0.0	0.0	0.0	:	:	7900	..Résultats correspondants aux dépenses de fonctionnement de l'INGA ⁽²¹⁾
0.0	0.0	0.0	0.0	:	:	7930	..Résultats correspondants aux dépenses de fonctionnement du Fonds régional d'approvisionnement des Açores
0.0	0.0	1.3	0.0	:	:	7350	..Contrôle fiscal des recettes des CTT/TLP ⁽²²⁾
1 666.0	1 963.6	2 348.7	2 849.9	:	:	9000	Total des impôts
1 666.0	1 963.6	2 348.7	2 849.9	:	:	8560	Impôts et cotisations sociales
Administrations locales (S62)							
60.8	72.6	86.2	107.5	:	:	9100	Impôts courants sur le revenu et le patrimoine - Total
11.0	17.5	22.2	31.0	:	:	0010	..Impôt sur le revenu des personnes physiques
2.3	3.3	4.7	4.9	:	:	0020	..Impôt sur les revenus des personnes morales
22.4	26.5	33.8	39.2	:	:	0050	..Impôt foncier ⁽³⁾
11.2	16.6	19.9	23.3	:	:	0980	..Taxes municipales ⁽³⁾
2.2	0.6	0.5	0.2	:	:	0100	..Impôt sur les bénéfices industriels et commerciaux
1.8	0.0	0.0	0.0	:	:	0150	..Impôt sur les revenus du travail
0.6	0.0	0.0	0.0	:	:	0200	..Impôt sur le revenu des capitaux mobiliers
1.1	0.3	0.2	0.0	:	:	0250	..Impôt complémentaire
0.0	0.0	0.0	0.0	:	:	0350	..Impôts exceptionnels
5.5	4.1	1.5	3.2	:	:	0400	..Impôt sur les revenus en capital
0.0	0.3	0.0	0.0	:	:	0600	..Impôts supplémentaires (sur les impôts sur le revenu)
0.1	0.2	0.2	0.2	:	:	0650	..Impôt sur l'utilisation, le port et la détention d'armes
0.0	0.0	0.0	0.0	:	:	0680	..Impôt pour le service d'incendie
2.1	2.4	2.8	4.6	:	:	0690	..Impôt sur les véhicules-payé par les ménages ⁽⁴⁾
0.0	0.0	:	:	:	:	0700	..Impôt spécial sur les véhicules payé par les ménages ⁽⁴⁾ (5)
0.3	0.3	0.5	0.7	:	:	0750	..Droit de timbre sur les traitements
0.2	0.1	0.0	0.0	:	:	0800	..Taxes routières - compensation
0.0	0.2	0.0	0.3	:	:	0970	..Impôts directs divers
0.2	0.1	0.6	0.3	:	:	9200	Impôts en capital - Total
0.2	0.1	0.6	0.3	:	:	1050	..Impôt sur les successions et les donations
79.4	98.9	110.4	140.8	:	:	9980	Impôts liés à la production et à l'importation - Total
29.5	37.6	40.6	53.0	:	:	9910	..TVA et taxes générales sur le chiffre d'affaires - Total ⁽²⁾
29.5	37.6	40.6	53.0	:	:	9800	..TVA grevant les produits
0.7	0.5	0.4	0.4	:	:	9920	..Droits d'importation et prélèvements agricoles - Total
0.3	0.3	0.2	0.2	:	:	8050	..Droits d'importation
0.0	0.0	0.0	0.0	:	:	8100	..Surtaxe sur les importations
0.0	0.0	0.0	0.0	:	:	8350	..Taxe de consommation sur le tabac
0.0	0.1	0.0	0.0	:	:	8550	..Impôt interne de consommation sur le café ⁽⁷⁾
0.1	0.1	0.1	0.2	:	:	8790	..Taxe de consommation sur les boissons alcooliques importées ⁽⁸⁾
0.3	0.0	0.0	0.0	:	:	8925	..Droits nivelateurs et/ou compensatoires (Fonds régional d'approvisionnement des Açores)
8.2	7.7	11.3	13.8	:	:	9930	..Droits d'accise - Total
2.1	2.0	2.5	2.9	:	:	2150	..Taxe de consommation sur le tabac
0.2	0.3	0.4	0.4	:	:	2200	..Droit d'accise sur la bière ⁽⁸⁾

Portugal(1)

2. Details of receipts by receiving subsector

Mrd ESC

	Code 36..8xxxx	1983	1984	1985	1986	1987	1988
..Tax on alcoholic beverages ⁽⁸⁾	2210	:	:	:	0.0	0.0	0.0
..Taxes on dairy products (Azores Regional Supply Fund)	2390	:	:	:	0.1	0.0	0.0
..Tax on petroleum products	2820	0.0	0.0	0.0	2.1	2.2	4.2
..Domestic consumption tax	3000	0.0	0.0	0.0	0.1	0.1	0.2
..Taxes on services - Total	9940	1.3	1.9	2.7	1.3	18.9	27.3
..Real estate transfer tax	3050	0.0	0.0	0.0	0.3	17.2	26.3
..Tax on motor vehicles sales	3150	0.0	0.0	0.0	0.4	0.7	0.3
..Gaming tax	3450	0.0	0.0	0.0	0.1	0.4	0.5
..Tourism tax	3800	1.2	1.8	2.5	0.0	0.0	0.0
..Fire service tax	3820	0.1	0.1	0.2	0.2	0.3	0.1
..Other taxes imposed by municipal councils	3830	0.0	0.0	0.0	0.1	0.2	0.0
..Road taxes - haulage	5300	0.0	0.0	0.0	0.0	0.0	0.0
..Port dues on freight (Autonomous Ports Boards) ⁽¹⁷⁾	5360	:	:	:	0.1	0.1	0.1
..Entertainments tax	5450	0.0	0.0	0.0	0.0	0.0	0.0
..Stamp, registration and similar duties - Total	9960	0.0	0.0	0.0	1.8	1.7	3.2
..Supplementary state revenue on the production and distribution of electrical energy	3840	0.0	0.0	0.0	0.1	0.1	0.3
..Stamp duty on bank transaction ⁽¹⁶⁾	3900	0.0	0.0	0.0	0.7	0.7	1.5
..Stamp duty on air transport fares ⁽¹⁸⁾	4100	0.0	0.0	0.0	0.1	:	:
..Stamp duty on premiums, policy values and any further costs covered by insurance premiums	4150	0.0	0.0	0.0	0.1	0.0	0.0
..Customs and tax authority services - salaries	5650	0.0	0.0	0.0	0.2	0.2	0.2
..Fiscal stamps	6350	0.0	0.0	0.0	0.2	0.2	0.2
..Stamp duty miscellaneous	6400	0.0	0.0	0.0	0.5	0.5	1.0
..Other taxes linked to production and imports - Total	9970	1.2	1.5	1.7	3.5	3.5	5.0
..Profits of public monopolies - lotteries	4350	0.0	0.0	0.0	0.0	0.0	0.1
..Other miscellaneous taxes	4450	0.1	0.1	0.2	0.0	0.0	0.0
..Duties on exports of embroidery, tapestry and craftwork	4430	:	:	:	0.0	0.1	0.1
..Other miscellaneous taxes	7200	0.6	1.0	1.1	2.6	2.5	3.7
..Tax on vehicles-companies ⁽⁴⁾	7210	:	:	:	0.9	0.9	1.2
..Special tax on vehicles - companies ⁽⁴⁾⁽²⁰⁾	7250	0.4	0.4	0.4	0.0	0.0	0.0
Total tax receipts	9000	13.4	17.1	20.3	53.9	90.1	121.9
Actual social contributions	9300	0.0	0.0	0.0	0.6	0.1	0.1
..Employees' actual social contributions	9320	0.0	0.0	0.0	0.6	0.1	0.1
Taxes and social contributions	8560	13.4	17.1	20.3	54.5	90.3	122.0
Social security funds (S63)							
Taxes linked to production and imports - Total	9980	0.8	0.9	2.5	3.7	5.7	8.4
..Taxes on services - Total	9940	0.0	0.0	0.0	0.1	0.1	0.1
..Surcharges on advertising	3700	0.0	0.0	0.0	0.0	0.1	0.1
..Stamp, registration and similar duties - Total	9960	0.4	0.4	0.4	0.5	0.6	0.7
..Tax on the value of public contracts	3850	0.4	0.4	0.4	0.5	0.6	0.7
..Other taxes linked to production and imports - Total	9970	0.3	0.5	2.0	3.2	5.0	7.6
..Profits of public monopolies - lotteries	4350	0.3	0.5	2.0	3.2	5.0	7.6
Total tax receipts	9000	0.8	0.9	2.5	3.7	5.7	8.4
Actual social contributions	9300	227.9	278.1	330.6	486.9	576.7	651.7
..Employers' actual social contributions	9310	157.2	194.2	229.1	359.1	399.6	427.9
..Employees' actual social contributions	9320	66.2	78.5	95.1	118.6	161.2	202.0
..Social contributions by self-employed and non-employed persons	9330	4.6	5.4	6.4	9.2	15.9	21.8
Taxes and social contributions	8560	228.7	279.0	333.0	490.5	582.4	660.2
Institutions of the European Communities (S92)							
Taxes linked to production and imports - Total	9980	0.0	0.0	0.0	8.6	19.1	58.7
..VAT on products	9800	0.0	0.0	0.0	0.0	0.0	36.1

2. Recettes détaillées par sous-secteur receveur

Mrd ESC

1989	1990	1991	1992	1993	1994	Code 36..8xxxx	
0.0	0.0	0.2	0.1	:	:	2210	..Taxe de consommation sur les boissons alcooliques ⁽⁸⁾
0.0	0.0	0.0	0.0	:	:	2390	..Taxes sur les laitages (Fonds régional d'approvisionnement des Açores)
5.8	5.1	8.2	10.5	:	:	2820	..Impôt sur les produits pétroliers
0.2	0.2	0.0	0.0	:	:	3000	..Impôt interne sur la consommation
32.0	41.5	42.4	54.4	:	:	9940	..Impôts sur les services - Total
30.2	40.2	40.1	51.2	:	:	3050	..Impôt sur les mutations à titre onéreux de biens immeubles
1.4	0.7	1.6	2.1	:	:	3150	..Impôt sur la vente de véhicules automobiles
0.2	0.4	0.6	1.1	:	:	3450	..Taxe sur les jeux
0.0	0.0	0.0	0.0	:	:	3800	..Impôt sur le tourisme
0.0	0.0	0.0	0.0	:	:	3820	..Impôt pour le service d'incendie
0.0	0.0	0.0	0.0	:	:	3830	..Autres impôts des municipalités (assurances)
0.0	0.1	0.0	0.0	:	:	5300	..Taxes routières - camionnage
0.0	0.0	0.0	0.0	:	:	5360	..Taxes de port sur les marchandises (JAP) ⁽¹⁷⁾
0.1	0.0	0.0	0.0	:	:	5450	..Impôt et taxes sur les spectacles et divertissements publics
3.4	4.3	5.7	6.5	:	:	9960	..Droits de timbre, d'enregistrement et de mutation - Total
0.0	0.0	0.0	0.0	:	:	3840	..Taxe additionnelle sur la production et la distribution d'énergie électrique
1.9	2.5	3.9	4.6	:	:	3900	..Droit de timbre sur les opérations bancaires ⁽¹⁶⁾
:	:	:	:	:	:	4100	..Droit de timbre sur les billets de transport de personnes - trafic aérien ⁽¹⁸⁾
0.0	0.2	0.1	0.1	:	:	4150	..Droit de timbre sur les primes, coût de la police et toute autre somme supplémentaire perçue avec la prime d'assurance
0.1	0.1	0.0	0.0	:	:	5650	..Services douaniers et garde fiscale - émoluments
0.2	0.2	0.2	0.2	:	:	6350	..Timbres fiscaux
1.2	1.4	1.5	1.6	:	:	6400	..Droit de timbre sur divers
5.6	7.2	10.0	12.7	:	:	9970	..Autres impôts liés à la production et à l'importation - Total
0.0	0.0	0.0	0.1	:	:	4350	..Profits des entreprises publiques monopolistiques - loteries
0.0	0.0	0.0	0.0	:	:	4450	..Divers non spécifiés
0.0	0.0	0.0	0.0	:	:	4430	..Taxes sur l'exportation de broderies, de tapisseries et d'artisanat
4.0	5.5	8.2	9.5	:	:	7200	..Divers non spécifiés
1.4	1.6	1.8	3.1	:	:	7210	..Impôt sur les véhicules-entreprises ⁽⁴⁾
0.0	0.0	0.0	0.0	:	:	7250	..Impôt special sur les véhicules - entreprises ⁽⁴⁾⁽²⁰⁾
140.4	171.5	197.1	248.5	:	:	9000	Total des impôts
0.2	0.2	0.0	0.1	:	:	9300	Cotisations sociales effectives
0.2	0.2	0.0	0.1	:	:	9320	..Cotisations sociales effectives à charge des salariés
140.5	171.7	197.2	248.6	:	:	8560	Impôts et cotisations sociales
Administrations de sécurité sociale (S63)							
6.8	8.5	9.2	10.8	:	:	9980	Impôts liés à la production et à l'importation - Total
0.1	0.1	0.2	0.1	:	:	9940	..Impôts sur les services - Total
0.1	0.1	0.2	0.1	:	:	3700	..Impôts supplémentaires sur la publicité
0.9	1.1	1.4	1.7	:	:	9960	..Droits de timbre, d'enregistrement et de mutation - Total
0.9	1.1	1.4	1.7	:	:	3850	..Taxe sur la valeur des entreprises publiques
5.8	7.3	7.7	8.9	:	:	9970	..Autres impôts liés à la production et à l'importation - Total
5.8	7.3	7.7	8.9	:	:	4350	..Profits des entreprises publiques monopolistiques - loteries
6.8	8.5	9.2	10.8	:	:	9000	Total des impôts
764.6	951.8	1 135.3	1 339.5	:	:	9300	Cotisations sociales effectives
494.2	613.9	711.2	853.7	:	:	9310	..Cotisations sociales effectives à charge des employeurs
246.0	309.0	388.9	446.6	:	:	9320	..Cotisations sociales effectives à charge des salariés
24.5	28.9	35.1	39.2	:	:	9330	..Cotisations sociales effectives des non-salariés
771.4	960.3	1 144.5	1 350.3	:	:	8560	Impôts et cotisations sociales
Institutions communautaires européennes (S92)							
76.6	90.6	114.0	134.4	134.1	182.6	9980	Impôts liés à la production et à l'importation - Total
48.0	63.3	74.9	89.3	98.8	142.6	9800	..TVA grevant les produits

Portugal

Explanatory notes :

- (1) National accounts for Portugal have been revised by the Portuguese Statistical Office (INE) from 1986 onwards. Among other changes data from 1986 onwards include now the autonomous regions of the Azores and Madeira as well, whereas data before 1986 relate to continental Portugal only.
- (2) For 1986 and 1987, this data contains also that part of the VAT which was transferred to the institutions of the European Communities.
- (3) Until 1985, the «Real estate tax» includes the values for the «Local taxes».
- (4) Until 1985, the values for the «Tax on vehicles» are included in the «Special tax on vehicles».
- (5) abolished in 1990
- (6) From 1986 onwards, these transfers will not anymore be treated as taxes.
- (7) This tax was formerly reported as 'Duty of Esc 90 on imported coffee'.
- (8) Until 1985, data for the «Tax on beer» include the «Tax on alcoholic beverages».
- (9) IVP: Instituto do Vinho do Porto (Port Wine Institute); IVM: Instituto de Vinho da Madeira (Madeira Wine Institute).
- (10) From 1986 onwards, «Price differentials on cereals» include the values for «Profits on grain imports» and «Price differentials on grain and flour stocks».
- (11) LPG: Liquefied petroleum gas.
- (12) From 1986 onwards, values for «Profits on sugarcane imports» are included in «Price differentials on sugar and alcohol».
- (13) ISP: Instituto de Seguros de Portugal.
- (14) INEM: Instituto Nacional de Emergencia Medica.
- (15) SNB: Servico Nacional de Bombeiros.
- (16) From 1988 onwards values for «Stamp duty on bank transaction» include the values for «Underwriting commissions collected by credit institutions».
- (17) JAP: Juntas Autónomas dos Portos (Autonomous Ports Boards).
- (18) Abolished 1986.
- (19) CGT: Cofre Geral dos Tribunais; CCFNJ: Cofre dos Conservadores, Notários e Funcionários da Justica.
- (20) abolished in 1990
- (21) INGA: Instituto Nacional de Garantia Agricola.
- (22) CTT: Correios e Telecomunicaciones de Portugal; TLP: Telefones de Lisboa e Porto.

Notes explicatives :

- (1) Les comptes nationaux du Portugal ont été révisés par l'Office statistique portugais (INE) à partir de 1986. Entre autres, les données couvrent maintenant aussi les régions autonomes des Açores et de Madère, tandis que les données pour les années précédentes se rapportent uniquement au Portugal continental.
- (2) Pour 1986 et 1987 les données comprennent aussi la partie des recettes de la TVA attribuée aux institutions communautaires européennes.
- (3) Jusqu'en 1985, les données pour l'«Impôt foncier» comprennent les «Taxes municipales».
- (4) Jusqu'en 1985, les chiffres pour l'«Impôt sur les véhicules» sont compris dans l'«Impôt spécial sur les véhicules».
- (5) supprimé en 1990
- (6) A partir de 1986, ces transferts ne sont plus comptabilisés comme impôts.
- (7) Auparavant, cette taxe était libellée 'Taxe de 90 Esc/kg de café importé'.
- (8) Jusqu'en 1985, les données pour les «Taxes de consommation sur la bière» comprennent les «Taxes de consommation sur les boissons alcooliques».
- (9) IVP: Instituto do Vinho do Porto (Institut du vin de Porto); IVM: Instituto de Vinho da Madeira (Institut du vin de Madère).
- (10) A partir de 1986, les données pour les «Différentiels de prix des céréales» comprennent les «Résultats de l'importation de céréales» et les «Différentiels de prix sur les stocks de céréales et de farine».
- (11) GPL: Gaz de petrole liquéfié.
- (12) A partir de 1986, les données pour les «Ecart de prix sur le sucre et l'alcool» comprennent les «Résultats de l'importation de sucre brut».
- (13) ISP: Instituto de Seguros de Portugal.
- (14) INEM: Instituto Nacional de Emergencia Medica.
- (15) SNB: Servico Nacional de Bombeiros.
- (16) A partir de 1988, les données pour les «Droits de timbre sur les opérations bancaires» comprennent les «Commissions de garantie perçues par les institutions de crédit».
- (17) JAP: Juntas Autónomas dos Portos (Autorités portuaires autonomes).
- (18) Supprimé 1986.
- (19) CGT: Cofre Geral dos Tribunais; CCFNJ: Cofre dos Conservadores, Notários e Funcionários da Justica.
- (20) supprimé
- (21) INGA: Instituto Nacional de Garantia Agricola.
- (22) CTT: Correios e Telecomunicaciones de Portugal; TLP: Telefones de Lisboa e Porto.

Portugal

Anmerkungen :

- (1) Die portugiesischen Volkswirtschaftlichen Gesamtrechnungen sind vom Statistischen Amt Portugals (INE) ab 1986 revidiert worden. Unter anderem sind nun auch die autonomen Regionen Azoren und Madeira einbezogen worden, während die Angaben für die früheren Jahre sich nur auf Festland-Portugal beziehen.
- (2) Für 1986 und 1987 enthalten diese Angaben auch den Teil der MWSt, der an die Institutionen der Europäischen Gemeinschaften überwiesen wurde.
- (3) Bis 1985 enthalten die Angaben für die «Grund- und Gebäudesteuer» die «Umlagen».
- (4) Bis 1985 sind die Werte für die «Kraftfahrzeugsteuer» in der «Sonder-Kraftfahrzeugsteuer» enthalten.
- (5) 1990 abgeschafft
- (6) Ab 1986 werden diese Zahlungen nicht mehr als Steuern verbucht.
- (7) Die Angabe zu dieser Steuer wurden bisher unter der Bezeichnung 'Gebühr von 90 Esc pro kg Einfuhrkaffee' veröffentlicht.
- (8) Bis 1985 enthalten die Angaben für die «Steuern auf Bier» auch «Steuern auf alkoholische Getränke».
- (9) IVP: Instituto do Vinho do Porto (Portweininstitut) ; IVM: Instituto de Vinho da Madeira (Madeira Weininstitut).
- (10) Ab 1986 enthalten die Angaben für die «Getreidepreis-Ausgleichssteuer auch die «Abschöpfung von Getreideeinfuhren» und die «Preisausgleichsteuer für Getreide- und Mehlbevorratung».
- (11) GPL: Verflüssigtes Erdgas.
- (12) Ab 1986 sind die Angaben für die «Zuckerrohrsteuer» in der «Zucker- und Alkoholausgleichssteuer» enthalten.
- (13) ISP: Instituto de Seguros de Portugal.
- (14) INEM: Instituto Nacional de Emergencia Medica.
- (15) SNB: Servico Nacional de Bombeiros.
- (16) Ab 1988 sind die Angaben für die «Von Kreditinstituten erhobene Garantiegebühren» in den «Bankstempelgebühren» enthalten.
- (17) JAP: Juntas Autónomas dos Portos (Autonome Hafenbehörden).
- (18) 1986 abgeschafft.
- (19) CGT: Cofre Geral dos Tribunais; CCFNJ: Cofre dos Conservadores, Notários e Funcionários da Justica.
- (20) abgeschafft
- (21) INGA: Instituto Nacional de Garantia Agricola.
- (22) CTT: Correios e Telecomunicaciones de Portugal; TLP: Telefones de Lisboa e Porto.

Suomi/Finland

1. Taxes and social contributions

Mio FMK

	ESA	1983	1984	1985	1986	1987	1988
General Government (S60)							
Current taxes on income and wealth - Total	R61	43 742	50 496	57 055	64 656	62 905	77 173
Taxes linked to production and imports - Total	R20	36 848	43 381	47 636	52 316	57 390	66 667
.VAT on products	R21	0	0	0	0	0	0
Capital taxes - Total	R72	267	312	366	419	520	648
Actual social contributions ⁽¹⁾	R62	21 372	25 142	30 428	32 572	35 033	43 368
.Employers' actual social contributions	R621	16 935	19 233	23 190	25 144	27 051	34 553
.Employees' actual social contributions	R622	3 061	4 183	5 017	4 950	5 254	5 718
.Social contributions by self-employed and non-employed persons	R623	1 376	1 726	2 221	2 478	2 728	3 097
Taxes and social contributions		102 229	119 331	135 485	149 963	155 848	187 856
Central Government (S61)							
Current taxes on income and wealth - Total	R61	20 156	23 321	26 679	31 524	28 157	37 389
Taxes linked to production and imports - Total	R20	36 848	43 381	47 636	52 316	57 390	66 667
.VAT on products	R21	0	0	0	0	0	0
Capital taxes - Total	R72	267	312	366	419	520	648
Actual social contributions ⁽¹⁾	R62	1	278	671	5	0	0
.Employers' actual social contributions	R621	1	278	671	5	0	0
.Employees' actual social contributions	R622	0	0	0	0	0	0
.Social contributions by self-employed and non-employed persons	R623	0	0	0	0	0	0
Taxes and social contributions		57 272	67 292	75 352	84 264	86 067	104 704
Local Government (S62)							
Current taxes on income and wealth - Total	R61	23 586	27 175	30 376	33 132	34 748	39 784
Taxes linked to production and imports - Total	R20	0	0	0	0	0	0
.VAT on products	R21	0	0	0	0	0	0
Capital taxes - Total	R72	0	0	0	0	0	0
Actual social contributions ⁽¹⁾	R62	0	0	0	0	0	0
.Employers' actual social contributions	R621	0	0	0	0	0	0
.Employees' actual social contributions	R622	0	0	0	0	0	0
.Social contributions by self-employed and non-employed persons	R623	0	0	0	0	0	0
Taxes and social contributions		23 586	27 175	30 376	33 132	34 748	39 784
Social security funds (S63)							
Current taxes on income and wealth - Total	R61	0	0	0	0	0	0
Taxes linked to production and imports - Total	R20	0	0	0	0	0	0
.VAT on products	R21	0	0	0	0	0	0
Capital taxes - Total	R72	0	0	0	0	0	0
Actual social contributions ⁽¹⁾	R62	21 371	24 864	29 757	32 567	35 033	43 368
.Employers' actual social contributions	R621	16 934	18 955	22 519	25 139	27 051	34 553
.Employees' actual social contributions	R622	3 061	4 183	5 017	4 950	5 254	5 718
.Social contributions by self-employed and non-employed persons	R623	1 376	1 726	2 221	2 478	2 728	3 097
Taxes and social contributions		21 371	24 864	29 757	32 567	35 033	43 368
Institutions of the European Communities (S92)							
Taxes linked to production and imports - Total	R20	0	0	0	0	0	0
.VAT on products	R21	0	0	0	0	0	0

1. Impôts et cotisations sociales

Mio FMK

1989	1990	1991	1992	1993	1994	SEC	
							Administrations publiques (S60)
85 808	95 473	90 605	84 779	77 008	90 269	R61	Impôts courants sur le revenu et le patrimoine - Total
75 595	78 025	74 730	71 643	71 556	74 193	R20	Impôts liés à la production et à l'importation - Total
0	0	0	0	0	:	R21	.TVA grevant les produits
688	871	990	1 019	923	1 012	R72	Impôts en capital - Total
49 199	59 598	63 576	65 888	70 100	75 231	R62	Cotisations sociales effectives ⁽¹⁾
39 899	48 320	52 683	49 064	49 493	50 960	R621	.Cotisations sociales effectives à charge des employeurs
5 779	6 846	6 276	9 550	13 069	15 933	R622	.Cotisations sociales effectives à charge des salariés
3 521	4 432	4 617	7 274	7 538	8 338	R623	.Cotisations sociales effectives des non-salariés
211 290	233 967	229 901	223 329	219 587	240 705		Impôts et cotisations sociales
							Administration centrale (S61)
42 316	44 451	42 507	38 679	29 899	35 999	R61	Impôts courants sur le revenu et le patrimoine - Total
75 595	78 025	74 730	71 643	71 556	74 193	R20	Impôts liés à la production et à l'importation - Total
0	0	0	0	0	:	R21	.TVA grevant les produits
688	871	990	1 019	923	1 012	R72	Impôts en capital - Total
71	1 555	6 661	6 657	6 715	6 328	R62	Cotisations sociales effectives ⁽¹⁾
71	1 555	6 661	6 657	5 720	5 460	R621	.Cotisations sociales effectives à charge des employeurs
0	0	0	0	995	868	R622	.Cotisations sociales effectives à charge des salariés
0	0	0	0	0	0	R623	.Cotisations sociales effectives des non-salariés
118 670	124 902	124 888	117 998	109 093	117 532		Impôts et cotisations sociales
							Administrations locales (S62)
43 492	51 022	48 098	46 100	47 109	54 270	R61	Impôts courants sur le revenu et le patrimoine - Total
0	0	0	0	0	0	R20	Impôts liés à la production et à l'importation - Total
0	0	0	0	0	:	R21	.TVA grevant les produits
0	0	0	0	0	0	R72	Impôts en capital - Total
0	0	0	0	0	0	R62	Cotisations sociales effectives ⁽¹⁾
0	0	0	0	0	0	R621	.Cotisations sociales effectives à charge des employeurs
0	0	0	0	0	0	R622	.Cotisations sociales effectives à charge des salariés
0	0	0	0	0	0	R623	.Cotisations sociales effectives des non-salariés
43 492	51 022	48 098	46 100	47 109	54 270		Impôts et cotisations sociales
							Administrations de sécurité sociale (S63)
0	0	0	0	0	0	R61	Impôts courants sur le revenu et le patrimoine - Total
0	0	0	0	0	0	R20	Impôts liés à la production et à l'importation - Total
0	0	0	0	0	:	R21	.TVA grevant les produits
0	0	0	0	0	0	R72	Impôts en capital - Total
49 128	58 043	56 915	59 231	63 385	68 903	R62	Cotisations sociales effectives ⁽¹⁾
39 828	46 765	46 022	42 407	43 773	45 500	R621	.Cotisations sociales effectives à charge des employeurs
5 779	6 846	6 276	9 550	12 074	15 065	R622	.Cotisations sociales effectives à charge des salariés
3 521	4 432	4 617	7 274	7 538	8 338	R623	.Cotisations sociales effectives des non-salariés
49 128	58 043	56 915	59 231	63 385	68 903		Impôts et cotisations sociales
							Institutions communautaires européennes (S92)
0	0	0	0	0	0	R20	Impôts liés à la production et à l'importation - Total
0	0	0	0	0	0	R21	.TVA grevant les produits

Suomi/Finland

2. Details of receipts by receiving subsector

Mio FMK

	Code 64..8xxxx	1983	1984	1985	1986	1987	1988
General Government (S60)							
Current taxes on income and wealth - Total	9100	43 742	50 496	57 055	64 656	62 905	77 173
.Income tax	0010	42 064	48 397	54 756	62 498	60 640	73 686
.Duty on interests	0020	0	0	0	0	0	0
.Tax on winnings on lotteries	0030	131	204	204	133	152	193
.Stamp duties paid by households	0040	643	850	1 030	1 247	1 299	2 387
.Tax on excessive profits	0670	0	11	0	0	0	0
.Tax on dogs	0050	18	19	19	20	20	21
.Tax on charter flights	0550	0	0	0	0	0	0
.User charge on passenger vehicles paid by households	0085	0	0	0	0	0	0
.Seamen's tax	0650	213	260	209	0	0	0
.Wealth tax	0070	241	261	279	145	142	194
.Tax on motor vehicles paid by households	0080	13	16	18	20	22	19
.Tax on real-estate	0440	217	248	293	351	374	381
.Penalties for late payments of taxes	0530	202	230	247	242	256	292
Capital taxes - Total	9200	267	312	366	419	520	648
.Inheritance and gift tax	0090	267	312	366	419	520	648
Taxes linked to production and imports - Total	9980	36 848	43 381	47 636	52 316	57 390	66 667
.VAT and general turnover taxes - Total	9910	19 139	23 692	26 466	29 431	34 740	39 872
..Turnover tax ⁽²⁾	0110	17 800	22 129	24 811	27 623	32 869	37 695
..Tax on insurance premiums	0120	569	709	815	901	1 051	1 212
..Equalization tax	0130	770	854	840	907	820	965
..Tax on lottery prizes	0140	0	0	0	0	0	0
.Import duties and agricultural levies - Total	9920	994	880	802	876	1 013	1 472
..Customs duties	0150	810	866	781	857	994	1 335
..Levies on agricultural goods	0160	135	14	21	19	19	137
..Import trade fund	0170	49	0	0	0	0	0
.Excise duties - Total	9930	14 343	15 778	16 955	18 148	17 389	20 784
..Excise duty on liquid fuels	0180	3 687	4 052	4 465	4 349	3 193	4 170
..Excise duty on tobacco	0190	1 687	1 741	1 820	1 940	2 122	2 382
..Excise duty on confectionery	0200	111	107	104	111	134	139
..Excise duty and other income from spirits monopoly	0210	3 613	3 866	3 892	4 324	4 710	5 437
..Duty on non-alcoholic beverages	0220	84	54	80	89	95	114
..Excise duty on certain food products	0230	238	96	116	144	160	170
..Excise duty on beer	0240	1 041	1 128	1 282	1 448	1 606	1 961
..Excise duty on sugar	0250	179	114	80	155	187	197
..Excise duty on margarine	0260	173	129	165	242	249	277
..Duty on fertilizers	0270	95	130	187	263	144	41
..Excise duty on albumen	0280	0	0	0	197	193	207
..Excise duty on motor cars	0290	2 423	2 678	2 864	3 452	3 822	4 971
..Equalization fee of agricultural products	0300	130	137	141	139	143	141
..Milk quota levy	0310	0	0	7	24	29	22
..Marketing levy on agricultural products	0320	165	226	152	156	35	19
..Compound feed levy	0330	78	139	173	112	79	20
..Plant-breeding levy	0340	5	5	4	6	8	10
..Pharmacy levy	0350	116	135	153	164	177	206
..Stock-building levies on liquid fuels	0360	229	232	243	254	260	257
..Levies for price reduction on butter	0365	1	0	0	0	0	0
..Oil damage levy	0370	3	13	16	28	28	29
..Excise duty on oil based concentrated feed	0375	5	16	13	9	2	0
..Oil waste levy	0380	0	0	0	0	13	14
..Price difference compensations	0385	-210	0	0	0	0	0
..Excise duty on electricity	0390	490	780	998	542	0	0
..Telecommunication tax	0400	0	0	0	0	0	0
.Taxes on services - Total	9940	888	1 104	1 148	1 180	1 421	1 582
..Tax on fire insurance	0410	26	28	29	30	32	34
..Net revenue on betting	0420	859	1 075	1 118	1 150	1 389	1 548
..Tax on motion pictures	0430	3	1	1	0	0	0
.Stamp, registration and similar duties - Total	9960	1 075	1 424	1 725	2 088	2 175	2 387
..Stamp duties paid by enterprises	0460	1 075	1 424	1 725	2 088	2 175	2 387
..Credit tax	0470	0	0	0	0	0	0

2. Recettes détaillées par sous-secteur receveur

Mio FMK

1989	1990	1991	1992	1993	1994	Code 64..8xxxx	
Administrations publiques (S60)							
85 808	95 473	90 605	84 779	77 008	90 269	9100	Impôts courants sur le revenu et le patrimoine - Total
81 431	91 899	86 990	80 295	70 774	83 589	0010	..Impôt sur le revenu
0	0	276	1 069	1 663	1 379	0020	..Impôt sur le revenu provenant des intérêts bancaires
195	233	261	213	0	0	0030	..Impôt sur les gains de la loterie
3 299	2 382	2 073	1 813	1 516	1 270	0040	..Droits de timbre des ménages
0	0	0	0	0	0	0670	..Taxe sur les gains extraordinaires
21	22	24	31	31	32	0050	..Impôt sur les chiens
0	0	0	209	111	80	0550	..Taxe sur les vols charter
0	0	0	0	0	516	0085	..Redevance d'utilisation de véhicules pour le transport des passagers des ménages
0	0	0	0	0	0	0650	..Impôt provenant des gens de mer
151	155	116	151	231	229	0070	..Impôt sur la fortune
26	30	31	29	32	30	0080	..Taxe sur les véhicules des ménages
402	454	495	542	2 232	2 618	0440	..Impôt foncier
283	298	339	427	418	526	0530	..Amendes et pénalités fiscales
688	871	990	1 019	923	1 012	9200	Impôts en capital - Total
688	871	990	1 019	923	1 012	0090	..Impôt sur les successions et les donations
75 595	78 025	74 730	71 643	71 556	74 193	9980	Impôts liés à la production et à l'importation - Total
46 027	48 162	45 108	42 149	41 269	42 956	9910	..TVA et taxes générales sur le chiffre d'affaires - Total
43 603	45 534	42 632	40 010	39 077	41 077	0110	..Taxe sur le chiffre d'affaires ⁽²⁾
1 355	1 563	1 724	1 674	1 637	1 549	0120	..Taxe sur les primes d'assurance
1 069	1 065	752	465	269	26	0130	..Taxe égalisatrice
0	0	0	0	286	304	0140	..Impôt sur la loterie
1 494	1 449	1 290	1 212	1 221	1 463	9920	..Droits d'importation et prélèvements agricoles - Total
1 359	1 379	1 232	1 139	1 159	1 206	0150	..Droits d'importation
135	70	58	73	62	257	0160	..Prélèvements agricoles
0	0	0	0	0	0	0170	..Fond de commerce d'importation
22 720	23 841	23 582	23 543	24 359	25 266	9930	..Droits d'accise - Total
4 563	5 734	6 487	7 003	8 404	9 815	0180	..Droit d'accise sur les combustibles
2 610	2 823	3 175	2 969	3 173	3 157	0190	..Droit d'accise sur le tabac
149	154	155	140	145	152	0200	..Droit d'accise sur la confiserie
6 007	6 127	5 938	5 674	5 015	5 802	0210	..Droit d'accise sur l'alcool
123	131	128	125	115	133	0220	..Droit d'accise sur les boissons non alcoolisées
200	215	239	224	208	143	0230	..Taxe de fabrication des produits alimentaires
2 228	2 473	2 614	2 530	2 430	1 391	0240	..Droit d'accise sur la bière
191	203	276	270	257	230	0250	..Droit d'accise sur le sucre
304	327	267	319	335	263	0260	..Droit d'accise sur la margarine
64	167	339	486	516	267	0270	..Taxe sur les engrais
106	180	244	273	267	239	0280	..Taxe sur les graisses et protéines de fourrages
5 445	4 143	2 380	1 987	1 609	2 054	0290	..Taxe sur les automobiles et les motos
138	171	0	0	0	0	0300	..Taxe compensatoire de certains produits agricoles
26	36	60	0	0	0	0310	..Taxe de contingentement du lait
12	345	659	898	583	515	0320	..Droits de marketing sur les produits laitiers
0	0	0	0	0	0	0330	..Taxe sur le mélange de fourrage
13	11	9	6	7	0	0340	..Droits sur l'amélioration des plantes
235	273	293	346	344	346	0350	..Taxe pharmaceutique
261	262	252	244	240	248	0360	..Droits sur les réserves
0	0	0	0	0	0	0365	..Taxes compensatoires sur les ventes de beurre à prix réduit
29	40	43	34	34	31	0370	..Taxe sur la protection contre le pétrole
0	0	0	0	0	0	0375	..Droit d'accise sur le fourrage provenant des fruits oléagineux
16	26	24	15	21	19	0380	..Taxe sur les déchets pétroliers
0	0	0	0	0	0	0385	..Droit compensatoire sur les écarts de prix
0	0	0	0	656	56	0390	..Droit d'accise sur l'énergie électrique
0	0	0	0	0	405	0400	..Taxe de télécommunication
1 904	1 996	2 324	2 552	2 561	2 644	9940	Impôts sur les services - Total
37	39	42	42	42	41	0410	..Impôt sur l'assurance-incendie
1 867	1 957	2 282	2 510	2 519	2 603	0420	..Bénéfices des paris et des appareils automatiques de divertissement
0	0	0	0	0	0	0430	..Taxe sur les films des cinémas
2 699	1 700	1 517	1 331	1 209	846	9960	..Droits de timbre, d'enregistrement et de mutation - Total
2 699	1 588	1 383	1 208	1 011	846	0460	..Droits de timbre des entreprises
0	112	134	123	198	0	0470	..Taxe sur les crédits bancaires

Suomi/Finland

2. Details of receipts by receiving subsector

Mio FMK

	Code 64..8xxxx	1983	1984	1985	1986	1987	1988
..Other taxes linked to production and imports - Total	9970	409	503	540	593	652	570
..Tax on motor vehicles paid by enterprises	0490	349	433	473	527	598	513
..User charge on passenger vehicles paid by enterprises	0450	0	0	0	0	0	0
..Seamens welfare and rescue levy	0500	2	3	3	3	3	2
..Other taxes	0540	0	0	0	0	-11	-15
..Hunting and fishing licences	0060	58	67	64	63	62	70
Total tax receipts	9000	80 857	94 189	105 057	117 391	120 815	144 488
Actual social contributions ⁽¹⁾	9300	21 372	25 142	30 428	32 572	35 033	43 368
..Employers' actual social contributions	9310	16 935	19 233	23 190	25 144	27 051	34 553
..Employees' actual social contributions	9320	3 061	4 183	5 017	4 950	5 254	5 718
..Social contributions by self-employed and non-employed persons	9330	1 376	1 726	2 221	2 478	2 728	3 097
Taxes and social contributions	8560	102 229	119 331	135 485	149 963	155 848	187 856
Tax on motor vehicles - Total	0610	362	449	491	547	620	532
User charge on passenger vehicles - Total	0630	0	0	0	0	0	0
Stamp duty - Total	0620	1 718	2 274	2 755	3 335	3 474	4 774
Central Government (S61)							
Current taxes on income and wealth - Total	9100	20 156	23 321	26 679	31 524	28 157	37 389
..Income tax	0010	18 836	21 633	24 858	29 737	26 286	34 304
..Duty on interests	0020	0	0	0	0	0	0
..Tax on winnings on lotteries	0030	78	132	119	133	152	193
..Stamp duties paid by households	0040	643	850	1 030	1 247	1 299	2 387
..Tax on excessive profits	0670	0	11	0	0	0	0
..Tax on charter flights	0550	0	0	0	0	0	0
..User charge on passenger vehicles paid by households	0085	0	0	0	0	0	0
..Seamen's tax	0650	143	188	128	0	0	0
..Wealth tax	0070	241	261	279	145	142	194
..Tax on motor vehicles paid by households	0080	13	16	18	20	22	19
..Penalties for late payments of taxes	0530	202	230	247	242	256	292
Capital taxes - Total	9200	267	312	366	419	520	648
..Inheritance and gift tax	0090	267	312	366	419	520	648
Taxes linked to production and imports - Total	9980	36 848	43 381	47 636	52 316	57 390	66 667
..VAT and general turnover taxes - Total	9910	19 139	23 692	26 466	29 431	34 740	39 872
..Turnover tax ⁽²⁾	0110	17 800	22 129	24 811	27 623	32 869	37 695
..Tax on insurance premiums	0120	569	709	815	901	1 051	1 212
..Equalization tax	0130	770	854	840	907	820	965
..Tax on lottery prizes	0140	0	0	0	0	0	0
..Import duties and agricultural levies - Total	9920	994	880	802	876	1 013	1 472
..Customs duties	0150	810	866	781	857	994	1 335
..Levies on agricultural goods	0160	135	14	21	19	19	137
..Import trade fund	0170	49	0	0	0	0	0
..Excise duties - Total	9930	14 343	15 778	16 955	18 148	17 389	20 784
..Excise duty on liquid fuels	0180	3 687	4 052	4 465	4 349	3 193	4 170
..Excise duty on tobacco	0190	1 687	1 741	1 820	1 940	2 122	2 382
..Excise duty on confectionery	0200	111	107	104	111	134	139
..Excise duty and other income from spirits monopoly	0210	3 613	3 866	3 892	4 324	4 710	5 437
..Duty on non-alcoholic beverages	0220	84	54	80	89	95	114
..Excise duty on certain food products	0230	238	96	116	144	160	170
..Excise duty on beer	0240	1 041	1 128	1 282	1 448	1 606	1 961
..Excise duty on sugar	0250	179	114	80	155	187	197
..Excise duty on margarine	0260	173	129	165	242	249	277
..Duty on fertilizers	0270	95	130	187	263	144	41
..Excise duty on albumen	0280	0	0	0	197	193	207
..Excise duty on motor cars	0290	2 423	2 678	2 864	3 452	3 822	4 971
..Equalization fee of agricultural products	0300	130	137	141	139	143	141
..Milk quota levy	0310	0	0	7	24	29	22
..Marketing levy on agricultural products	0320	165	226	152	156	35	19
..Compound feed levy	0330	78	139	173	112	79	20
..Plant-breeding levy	0340	5	5	4	6	8	10
..Pharmacy levy	0350	116	135	153	164	177	206
..Stock-building levies on liquid fuels	0360	229	232	243	254	260	257
..Levies for price reduction on butter	0365	1	0	0	0	0	0

2. Recettes détaillées par sous-secteur receveur

Mio FMK

1989	1990	1991	1992	1993	1994	Code 64..8xxxx	
751	877	909	856	937	1 018	9970	Autres impôts liés à la production et à l'importation - Total
690	803	832	788	853	814	0490	..Taxe sur les véhicules des entreprises
0	0	0	0	0	102	0450	..Redevance d'utilisation de véhicules pour le transport des passagers des entreprises
2	2	4	3	4	4	0500	..Droits d'assurance des gens de mer
-16	-4	-6	-12	0	4	0540	..Autres impôts
75	76	79	77	80	94	0060	..Droits de chasse, de pêche et de protection du gibier
162 091	174 369	166 325	157 441	149 487	165 474	9000	Total des impôts
49 199	59 598	63 576	65 888	70 100	75 231	9300	Cotisations sociales effectives ⁽¹⁾
39 899	48 320	52 683	49 064	49 493	50 960	9310	..Cotisations sociales effectives à charge des employeurs
5 779	6 846	6 276	9 550	13 069	15 933	9320	..Cotisations sociales effectives à charge des salariés
3 521	4 432	4 617	7 274	7 538	8 338	9330	..Cotisations sociales effectives des non-salariés
211 290	233 967	229 901	223 329	219 587	240 705	8560	Impôts et cotisations sociales
716	833	863	817	885	844	0610	Taxe sur les véhicules à moteur - Total
0	0	0	0	0	618	0630	Redevance d'utilisation de véhicules pour le transport des passagers - Total
5 998	3 970	3 456	3 021	2 527	2 116	0620	Droits de timbre - Total
Administration centrale (S61)							
42 316	44 451	42 507	38 679	29 899	35 999	9100	Impôts courants sur le revenu et le patrimoine - Total
38 362	41 353	39 411	34 768	25 928	31 969	0010	..Impôt sur le revenu
0	0	276	1 069	1 663	1 379	0020	..Impôt sur le revenu provenant des intérêts bancaires
195	233	261	213	0	0	0030	..Impôt sur les gains de la loterie
3 299	2 382	2 073	1 813	1 516	1 270	0040	..Droits de timbre des ménages
0	0	0	0	0	0	0670	..Taxe sur les gains extraordinaires
0	0	0	209	111	80	0550	..Taxe sur les vols charter
0	0	0	0	0	516	0085	..Redevance d'utilisation de véhicules pour le transport des passagers des ménages
0	0	0	0	0	0	0650	..Impôt provenant des gens de mer
151	155	116	151	231	229	0070	..Impôt sur la fortune
26	30	31	29	32	30	0080	..Taxe sur les véhicules des ménages
283	298	339	427	418	526	0530	..Amendes et pénalités fiscales
688	871	990	1 019	923	1 012	9200	Impôts en capital - Total
688	871	990	1 019	923	1 012	0090	..Impôt sur les successions et les donations
75 595	78 025	74 730	71 643	71 556	74 193	9980	Impôts liés à la production et à l'importation - Total
46 027	48 162	45 108	42 149	41 269	42 956	9910	..TVA et taxes générales sur le chiffre d'affaires - Total
43 603	45 534	42 632	40 010	39 077	41 077	0110	..Taxe sur le chiffre d'affaires ⁽²⁾
1 355	1 563	1 724	1 674	1 637	1 549	0120	..Taxe sur les primes d'assurance
1 069	1 065	752	465	269	26	0130	..Taxe égalisatrice
0	0	0	0	286	304	0140	..Impôt sur la loterie
1 494	1 449	1 290	1 212	1 221	1 463	9920	..Droits d'importation et prélèvements agricoles - Total
1 359	1 379	1 232	1 139	1 159	1 206	0150	..Droits d'importation
135	70	58	73	62	257	0160	..Prélèvements agricoles
0	0	0	0	0	0	0170	..Fond de commerce d'importation
22 720	23 841	23 582	23 543	24 359	25 266	9930	..Droits d'accise - Total
4 563	5 734	6 487	7 003	8 404	9 815	0180	..Droit d'accise sur les combustibles
2 610	2 823	3 175	2 969	3 173	3 157	0190	..Droit d'accise sur le tabac
149	154	155	140	145	152	0200	..Droit d'accise sur la confiserie
6 007	6 127	5 938	5 674	5 015	5 802	0210	..Droit d'accise sur l'alcool
123	131	128	125	115	133	0220	..Droit d'accise sur les boissons non alcoolisées
200	215	239	224	208	143	0230	..Taxe de fabrication des produits alimentaires
2 228	2 473	2 614	2 530	2 430	1 391	0240	..Droit d'accise sur la bière
191	203	276	270	257	230	0250	..Droit d'accise sur le sucre
304	327	267	319	335	263	0260	..Droit d'accise sur la margarine
64	167	339	486	516	267	0270	..Taxe sur les engrais
106	180	244	273	267	239	0280	..Taxe sur les graisses et protéines de fourrages
5 445	4 143	2 380	1 987	1 609	2 054	0290	..Taxe sur les automobiles et les motos
138	171	0	0	0	0	0300	..Taxe compensatoire de certains produits agricoles
26	36	60	0	0	0	0310	..Taxe de contingentement du lait
12	345	659	898	583	515	0320	..Droits de marketing sur les produits laitiers
0	0	0	0	0	0	0330	..Taxe sur le mélange de fourrage
13	11	9	6	7	0	0340	..Droits sur l'amélioration des plantes
235	273	293	346	344	346	0350	..Taxe pharmaceutique
261	262	252	244	240	248	0360	..Droits sur les réserves
0	0	0	0	0	0	0365	..Taxes compensatoires sur les ventes de beurre à prix réduit

Suomi/Finland

2. Details of receipts by receiving subsector

Mio FMK

	Code 64..8xxxx	1983	1984	1985	1986	1987	1988
..Oil damage levy	0370	3	13	16	28	28	29
..Excise duty on oil based concentrated feed	0375	5	16	13	9	2	0
..Oil waste levy	0380	0	0	0	0	13	14
..Price difference compensations	0385	-210	0	0	0	0	0
..Excise duty on electricity	0390	490	780	998	542	0	0
..Telecommunication tax	0400	0	0	0	0	0	0
..Taxes on services - Total	9940	888	1 104	1 148	1 180	1 421	1 582
..Tax on fire insurance	0410	26	28	29	30	32	34
..Net revenue on betting	0420	859	1 075	1 118	1 150	1 389	1 548
..Tax on motion pictures	0430	3	1	1	0	0	0
..Stamp, registration and similar duties - Total	9960	1 075	1 424	1 725	2 088	2 175	2 387
..Stamp duties paid by enterprises	0460	1 075	1 424	1 725	2 088	2 175	2 387
..Credit tax	0470	0	0	0	0	0	0
..Other taxes linked to production and imports - Total	9970	409	503	540	593	652	570
..Tax on motor vehicles paid by enterprises	0490	349	433	473	527	598	513
..User charge on passenger vehicles paid by enterprises	0450	0	0	0	0	0	0
..Seamens welfare and rescue levy	0500	2	3	3	3	3	2
..Other taxes	0540	0	0	0	0	-11	-15
..Hunting and fishing licences	0060	58	67	64	63	62	70
Total tax receipts	9000	57 271	67 014	74 681	84 259	86 067	104 704
Actual social contributions ⁽¹⁾	9300	1	278	671	5	0	0
..Employers' actual social contributions	9310	1	278	671	5	0	0
..Employees' actual social contributions	9320	0	0	0	0	0	0
Taxes and social contributions	8560	57 272	67 292	75 352	84 264	86 067	104 704
Tax on motor vehicles - Total	0610	362	449	491	547	620	532
User charge on passenger vehicles - Total	0630	0	0	0	0	0	0
Stamp duty - Total	0620	1 718	2 274	2 755	3 335	3 474	4 774
Local Government (S62)							
Current taxes on income and wealth - Total	9100	23 586	27 175	30 376	33 132	34 748	39 784
..Income tax	0010	23 228	26 764	29 898	32 761	34 354	39 382
..Tax on winnings on lotteries	0030	53	72	85	0	0	0
..Tax on dogs	0050	18	19	19	20	20	21
..Seamen's tax	0650	70	72	81	0	0	0
..Tax on real-estate	0440	217	248	293	351	374	381
Total tax receipts	9000	23 586	27 175	30 376	33 132	34 748	39 784
Taxes and social contributions	8560	23 586	27 175	30 376	33 132	34 748	39 784
Social security funds (S63)							
Actual social contributions ⁽¹⁾	9300	21 371	24 864	29 757	32 567	35 033	43 368
..Employers' actual social contributions	9310	16 934	18 955	22 519	25 139	27 051	34 553
..Employees' actual social contributions	9320	3 061	4 183	5 017	4 950	5 254	5 718
..Social contributions by self-employed and non-employed persons	9330	1 376	1 726	2 221	2 478	2 728	3 097
Taxes and social contributions	8560	21 371	24 864	29 757	32 567	35 033	43 368

2. Recettes détaillées par sous-secteur receveur

Mio FMK

	1989	1990	1991	1992	1993	1994	Code 64..8xxxx	
	29	40	43	34	34	31	0370	..Taxe sur la protection contre le pétrole
	0	0	0	0	0	0	0375	..Droit d'accise sur le fourrage provenant des fruits oléagineux
	16	26	24	15	21	19	0380	..Taxe sur les déchets pétroliers
	0	0	0	0	0	0	0385	..Droit compensatoire sur les écarts de prix
	0	0	0	0	656	56	0390	..Droit d'accise sur l'énergie électrique
	0	0	0	0	0	405	0400	..Taxe de télécommunication
	1 904	1 996	2 324	2 552	2 561	2 644	9940	..Impôts sur les services - Total
	37	39	42	42	42	41	0410	..Impôt sur l'assurance-incendie
	1 867	1 957	2 282	2 510	2 519	2 603	0420	..Bénéfices des pañs et des appareils automatiques de divertissement
	0	0	0	0	0	0	0430	..Taxe sur les films des cinémas
	2 699	1 700	1 517	1 331	1 209	846	9960	..Droits de timbre, d'enregistrement et de mutation - Total
	2 699	1 588	1 383	1 208	1 011	846	0460	..Droits de timbre des entreprises
	0	112	134	123	198	0	0470	..Taxe sur les crédits bancaires
	751	877	909	856	937	1 018	9970	..Autres impôts liés à la production et à l'importation - Total
	690	803	832	788	853	814	0490	..Taxe sur les véhicules des entreprises
	0	0	0	0	0	102	0450	..Redevance d'utilisation de véhicules pour le transport des passagers des entreprises
	2	2	4	3	4	4	0500	..Droits d'assurance des gens de mer
	-16	-4	-6	-12	0	4	0540	..Autres impôts
	75	76	79	77	80	94	0060	..Droits de chasse, de pêche et de protection du gibier
	118 599	123 347	118 227	111 341	102 378	111 204	9000	Total des impôts
	71	1 555	6 661	6 657	6 715	6 328	9300	Cotisations sociales effectives ⁽¹⁾
	71	1 555	6 661	6 657	5 720	5 460	9310	..Cotisations sociales effectives à charge des employeurs
	0	0	0	0	995	868	9320	..Cotisations sociales effectives à charge des salariés
	118 670	124 902	124 888	117 998	109 093	117 532	8560	Impôts et cotisations sociales
	716	833	863	817	885	844	0610	Taxe sur les véhicules à moteur - Total
	0	0	0	0	0	618	0630	Redevance d'utilisation de véhicules pour le transport des passagers - Total
	5 998	3 970	3 456	3 021	2 527	2 116	0620	Droits de timbre-Total
Administrations locales (S62)								
	43 492	51 022	48 098	46 100	47 109	54 270	9100	Impôts courants sur le revenu et le patrimoine - Total
	43 069	50 546	47 579	45 527	44 846	51 620	0010	..Impôt sur le revenu
	0	0	0	0	0	0	0030	..Impôt sur les gains de la loterie
	21	22	24	31	31	32	0050	..Impôt sur les chiens
	0	0	0	0	0	0	0650	..Impôt provenant des gens de mer
	402	454	495	542	2 232	2 618	0440	..Impôt foncier
	43 492	51 022	48 098	46 100	47 109	54 270	9000	Total des impôts
	43 492	51 022	48 098	46 100	47 109	54 270	8560	Impôts et cotisations sociales
Administrations de sécurité sociale (S63)								
	49 128	58 043	56 915	59 231	63 385	68 903	9300	Cotisations sociales effectives ⁽¹⁾
	39 828	46 765	46 022	42 407	43 773	45 500	9310	..Cotisations sociales effectives à charge des employeurs
	5 779	6 846	6 276	9 550	12 074	15 065	9320	..Cotisations sociales effectives à charge des salariés
	3 521	4 432	4 617	7 274	7 538	8 338	9330	..Cotisations sociales effectives des non-salariés
	49 128	58 043	56 915	59 231	63 385	68 903	8560	Impôts et cotisations sociales

Suomi/Finland

Anmerkungen :

- (1) Nur Pflichtbeiträge.
- (2) Die Werte für 1994 bestehen aus der Umsatzsteuer für Januar bis Mai und der MWSt für Juni bis Dezember.

Explanatory notes :

- (1) Only compulsory contributions.
- (2) Values for 1994 are composed of turnover tax for january – may and VAT for june – december.

Notes explicatives :

- (1) Uniquement cotisations obligatoires.
- (2) Les valeurs pour 1994 se composent de la tax sur le chiffre d'affaires pour janvier – mai et la TVA pour juin – décembre.

Sverige

1. Taxes and social contributions

Mio SKR

	ESA	1983	1984	1985	1986	1987	1988
General Government (S60)							
Current taxes on income and wealth - Total	R61	154 440	169 294	181 551	205 979	243 686	270 319
Taxes linked to production and imports - Total	R20	108 262	125 764	142 565	158 958	176 860	182 766
.VAT on products	R21	48 229	53 215	60 523	66 756	76 091	81 711
Capital taxes - Total	R72	835	1 059	1 183	1 252	1 216	1 171
Actual social contributions	R62	95 655	103 781	108 206	124 456	137 284	153 799
.Employers' actual social contributions	R621	91 618	99 264	103 302	119 254	131 756	147 920
.Employees' actual social contributions	R622	0	0	0	0	0	0
.Social contributions by self-employed and non-employed persons	R623	4 037	4 517	4 904	5 202	5 528	5 879
Taxes and social contributions		359 192	399 898	433 505	490 645	559 046	608 055
Central Government (S61)							
Current taxes on income and wealth - Total	R61	49 140	55 699	59 710	67 845	87 298	101 496
Taxes linked to production and imports - Total	R20	105 801	122 579	140 108	156 319	175 530	181 154
.VAT on products	R21	48 229	53 215	60 523	66 756	76 091	81 711
Capital taxes - Total	R72	835	1 059	1 183	1 252	1 216	1 171
Actual social contributions	R62	35 571	38 459	40 124	46 711	51 522	56 832
.Employers' actual social contributions	R621	34 059	36 794	38 386	44 908	49 647	54 786
.Employees' actual social contributions	R622	0	0	0	0	0	0
.Social contributions by self-employed and non-employed persons	R623	1 512	1 665	1 738	1 803	1 875	2 046
Taxes and social contributions		191 347	217 796	241 125	272 127	315 566	340 653
Local Government (S62)							
Current taxes on income and wealth - Total	R61	104 902	112 970	121 304	136 231	152 931	164 414
Taxes linked to production and imports - Total	R20	2 461	2 564	1 780	1 832	429	679
.VAT on products	R21	0	0	0	0	0	0
Capital taxes - Total	R72	0	0	0	0	0	0
Actual social contributions	R62	0	0	0	0	0	0
.Employers' actual social contributions	R621	0	0	0	0	0	0
.Employees' actual social contributions	R622	0	0	0	0	0	0
.Social contributions by self-employed and non-employed persons	R623	0	0	0	0	0	0
Taxes and social contributions		107 363	115 534	123 084	138 063	153 360	165 093
Social security funds (S63)							
Current taxes on income and wealth - Total	R61	398	625	537	1 903	3 457	4 409
Taxes linked to production and imports - Total	R20	0	621	677	807	901	933
.VAT on products	R21	0	0	0	0	0	0
Capital taxes - Total	R72	0	0	0	0	0	0
Actual social contributions	R62	60 084	65 322	68 082	77 745	85 762	96 967
.Employers' actual social contributions	R621	57 559	62 470	64 916	74 346	82 109	93 134
.Employees' actual social contributions	R622	0	0	0	0	0	0
.Social contributions by self-employed and non-employed persons	R623	2 525	2 852	3 166	3 399	3 653	3 833
Taxes and social contributions		60 482	66 568	69 296	80 455	90 120	102 309
Institutions of the European Communities (S92)							
Taxes linked to production and imports - Total	R20	0	0	0	0	0	0
.VAT on products	R21	0	0	0	0	0	0

1. Impôts et cotisations sociales

Mio SKR

1989	1990	1991	1992	1993	1994	SEC	
							Administrations publiques (S60)
310 961	318 612	287 962	294 921	304 573	326 270	R61	Impôts courants sur le revenu et le patrimoine - Total
199 786	233 362	256 806	235 067	225 632	228 153	R20	Impôts liés à la production et à l'importation - Total
93 279	112 399	127 145	114 578	122 393	123 996	R21	.TVA grevant les produits
1 305	1 560	1 682	1 380	1 112	1 312	R72	Impôts en capital - Total
182 253	205 867	218 177	206 619	198 655	209 141	R62	Cotisations sociales effectives
174 031	196 905	211 603	199 512	187 065	190 644	R621	.Cotisations sociales effectives à charge des employeurs
0	0	0	0	6 014	13 769	R622	.Cotisations sociales effectives à charge des salariés
8 222	8 962	6 574	7 107	5 576	4 728	R623	.Cotisations sociales effectives des non-salariés
694 305	759 401	764 627	737 987	729 972	764 876		Impôts et cotisations sociales
							Administration centrale (S61)
125 125	110 716	53 059	24 922	49 738	72 376	R61	Impôts courants sur le revenu et le patrimoine - Total
198 057	231 256	255 892	234 174	224 663	227 197	R20	Impôts liés à la production et à l'importation - Total
93 279	112 399	127 145	114 578	122 393	123 996	R21	.TVA grevant les produits
1 305	1 560	1 682	1 380	1 112	1 312	R72	Impôts en capital - Total
58 497	54 803	57 032	56 919	46 245	46 835	R62	Cotisations sociales effectives
56 319	52 926	55 427	55 436	45 184	45 485	R621	.Cotisations sociales effectives à charge des employeurs
0	0	0	0	0	0	R622	.Cotisations sociales effectives à charge des salariés
2 178	1 877	1 605	1 483	1 061	1 350	R623	.Cotisations sociales effectives des non-salariés
382 984	398 335	367 665	317 395	321 758	347 720		Impôts et cotisations sociales
							Administrations locales (S62)
180 502	204 022	231 563	268 358	254 835	253 894	R61	Impôts courants sur le revenu et le patrimoine - Total
640	868	786	893	969	956	R20	Impôts liés à la production et à l'importation - Total
0	0	0	0	0	0	R21	.TVA grevant les produits
0	0	0	0	0	0	R72	Impôts en capital - Total
0	0	0	0	0	0	R62	Cotisations sociales effectives
0	0	0	0	0	0	R621	.Cotisations sociales effectives à charge des employeurs
0	0	0	0	0	0	R622	.Cotisations sociales effectives à charge des salariés
0	0	0	0	0	0	R623	.Cotisations sociales effectives des non-salariés
181 142	204 890	232 349	269 251	255 804	254 850		Impôts et cotisations sociales
							Administrations de sécurité sociale (S63)
5 334	3 874	3 340	1 641	0	0	R61	Impôts courants sur le revenu et le patrimoine - Total
1 089	1 238	128	0	0	0	R20	Impôts liés à la production et à l'importation - Total
0	0	0	0	0	0	R21	.TVA grevant les produits
0	0	0	0	0	0	R72	Impôts en capital - Total
123 756	151 064	161 145	149 700	152 410	162 306	R62	Cotisations sociales effectives
117 712	143 979	156 176	144 076	141 881	145 159	R621	.Cotisations sociales effectives à charge des employeurs
0	0	0	0	6 014	13 769	R622	.Cotisations sociales effectives à charge des salariés
6 044	7 085	4 969	5 624	4 515	3 378	R623	.Cotisations sociales effectives des non-salariés
130 179	156 176	164 613	151 341	152 410	162 306		Impôts et cotisations sociales
							Institutions communautaires européennes (S92)
0	0	0	0	0	0	R20	Impôts liés à la production et à l'importation - Total
0	0	0	0	0	0	R21	.TVA grevant les produits

Sverige

2. Details of receipts by receiving subsector

Mio SKR

	Code 60..8xxxx	1983	1984	1985	1986	1987	1988
General Government (S60)							
Current taxes on income and wealth - Total	9100	154 440	169 294	181 551	205 979	243 686	270 319
.Income tax from households	3251	136 290	150 239	162 273	182 157	208 983	232 720
.Income tax from enterprises	3252	11 309	12 543	11 810	12 912	21 933	22 023
.Capital yields tax from households	3261	0	0	0	0	0	0
.Capital yields tax from enterprises	3262	398	625	537	1 903	3 457	4 409
.Tax on winnings from lotteries or gambling	3268	800	1 038	1 232	1 515	1 833	1 786
.Wealth tax from households	3276	2 574	1 482	1 826	2 632	2 183	3 135
.Wealth tax from enterprises	3277	28	29	44	59	50	65
.Tax on motor vehicles paid by households	3305	1 254	1 303	1 482	1 847	1 696	1 805
.Tax on dogs	3280	63	65	68	62	70	60
.Stamp tax from households	3291	817	933	1 070	1 344	1 618	2 064
.Stamp tax from enterprises	3292	817	933	1 070	1 344	1 618	2 064
.Coupon tax	3295	87	100	135	199	240	184
.Duties on foreign artists	3297	3	4	4	5	5	4
Capital taxes - Total	9200	835	1 059	1 183	1 252	1 216	1 171
.Succession and gift tax	3315	835	1 059	1 183	1 252	1 216	1 171
Taxes linked to production and imports - Total	9980	108 262	125 764	142 565	158 958	176 860	182 766
.VAT and general turnover taxes - Total	9910	48 229	53 215	60 523	66 756	76 091	81 711
..VAT on products	9800	48 229	53 215	60 523	66 756	76 091	81 711
.Import duties and agricultural levies - Total	9920	3 923	5 042	6 172	6 612	7 729	7 757
..Customs duties	3341	1 529	1 798	1 881	1 719	2 551	2 912
..Agricultural levies	3346	2 394	3 244	4 291	4 893	5 178	4 845
.Excise duties - Total	9930	30 642	36 980	41 471	42 538	46 923	50 452
..Taxes on petrol and fuel	3360	7 013	6 975	11 825	11 755	12 807	15 077
..Tax on chocolate	3361	378	424	435	406	463	456
..Tax on chemical-technical products	3362	248	313	376	408	474	505
..Tax on drinking packages	3363	90	50	66	70	80	97
..Sales tax on motor vehicles	3400	634	907	1 224	1 609	1 832	2 033
..Tobacco tax	3365	3 286	4 328	3 762	3 925	4 277	4 650
..Tax on spirits	3375	5 025	6 094	5 241	5 728	5 780	5 875
..Tax on wine	3384	1 401	1 987	1 974	2 105	2 304	2 431
..Tax on beer	3390	970	1 154	1 166	1 281	1 479	1 772
..Tax on soft drinks	3395	145	166	161	181	217	222
..Tax on energy consumption	3397	8 497	10 852	10 977	10 937	13 056	13 355
..Special tax on sulphurous fuel	3399	2	2	0	0	0	0
..Special tax on electric power from nuclear power station	3401	1 359	1 637	1 949	1 720	1 546	1 332
..Tax on cassette tapes	3402	23	42	60	98	128	154
..Tax on video recorders	3405	13	95	112	140	197	217
..Taxes on electricity from certain sources	3410	894	1 030	1 081	904	1 062	1 019
..Special tax against acidification	3415	0	0	0	0	0	0
..Tax on nuclear fuel	3420	664	924	1 062	1 271	1 221	1 257
..Other taxes	3440	0	0	0	0	0	0
.Taxes on services - Total	9940	837	929	1 198	1 366	1 654	1 893
..Tax on charter travelling	3465	138	141	176	250	393	425
..Tax on advertising	3468	325	402	556	615	714	848
..Betting tax	3470	297	302	380	410	450	518
..Tax on gambling	3480	77	84	86	91	97	102
.Taxes on ownership of land and buildings - Total	9950	2 415	2 570	5 967	7 412	6 222	6 390
..Tax on real-estate	3490	2 187	2 258	5 705	7 039	5 772	5 965
..Forestry levy	3485	228	312	262	373	450	425
.Stamp, registration and similar duties - Total	9960	870	917	1 641	1 777	2 088	2 435
..Administrative charges	3520	870	917	1 641	1 777	2 088	2 435
.Other taxes linked to production and imports - Total	9970	21 346	26 111	25 593	32 497	36 153	32 128
..Stock exchange turnover tax	3542	0	823	1 171	2 632	3 746	4 012
..Tax on motor vehicles paid by enterprises	3545	1 062	1 133	1 286	1 598	1 471	1 917
..Tax on motorvehicles with diesel engines	3548	1 758	1 721	1 822	2 383	2 091	2 221
..Surplus from pools, lotteries and roulettes	3550	1 362	1 445	1 479	1 886	2 244	2 234
..Profits on fiscal monopolies	3552	283	335	423	299	290	269
..Payroll tax	3555	16 052	19 072	18 735	22 892	25 410	20 542
..Special levies	3570	0	621	677	807	901	933
..Discrepancy	3575	829	961	0	0	0	0

2. Recettes détaillées par sous-secteur receveur

Mio SKR

1989	1990	1991	1992	1993	1994	Code 60..8xxxx	
							Administrations publiques (S60)
310 961	318 612	287 962	294 921	304 573	326 270	9100	Impôts courants sur le revenu et le patrimoine - Total
266 608	281 889	262 500	264 026	262 272	278 724	3251	..Impôt sur le revenu des ménages
25 667	19 924	5 820	15 865	29 023	32 967	3252	..Impôt sur le revenu des entreprises
0	0	1 735	1 386	1 400	1 675	3261	..Impôt sur les revenus de capitaux mobiliers des ménages
5 334	3 874	4 695	3 268	1 714	1 967	3262	..Impôt sur les revenus de capitaux mobiliers des entreprises
1 629	1 548	1 529	522	351	312	3268	..Taxe sur les gains aux jeux et à la loterie
3 798	2 076	2 447	2 112	2 785	2 714	3276	..Impôt sur le patrimoine des ménages
75	62	62	70	70	72	3277	..Impôt sur le patrimoine des entreprises
1 794	2 003	2 025	1 837	1 994	1 979	3305	..Taxe sur les véhicules des ménages
74	64	64	65	59	65	3280	..Taxe sur les chiens
2 817	3 473	3 421	2 660	2 284	2 644	3291	..Droits de timbre des ménages
2 817	3 473	3 421	2 659	2 283	2 643	3292	..Droits de timbre des entreprises
344	223	240	442	343	508	3295	..Impôt sur les coupons
4	3	3	9	-5	0	3297	..Impôt sur le revenu des artistes et sportifs étrangers
1 305	1 560	1 682	1 380	1 112	1 312	9200	Impôts en capital - Total
1 305	1 560	1 682	1 380	1 112	1 312	3315	..Droits de successions et de donations
199 786	233 362	256 806	235 067	225 632	228 153	9980	Impôts liés à la production et à l'importation - Total
93 279	112 399	127 145	114 578	122 393	123 996	9910	..TVA et taxes générales sur le chiffre d'affaires - Total
93 279	112 399	127 145	114 578	122 393	123 996	9800	..TVA grevant les produits
8 313	8 092	8 453	6 114	6 309	6 274	9920	..Droits d'importation et prélèvements agricoles - Total
2 991	3 115	3 851	4 514	5 132	5 074	3341	..Droits d'importation
5 322	4 977	4 602	1 600	1 177	1 200	3346	..Prélèvements agricoles
54 334	56 736	56 843	57 172	58 154	62 901	9930	..Droits d'accise - Total
15 817	17 171	17 428	17 765	21 628	22 030	3360	..Taxe sur l'essence
430	431	489	460	57	11	3361	..Taxe sur le chocolat
527	543	522	495	19	0	3362	..Taxe sur les produits chimiques
116	123	127	111	46	0	3363	..Taxe sur les emballages
2 432	1 984	1 584	1 414	1 270	1 723	3400	..Taxe sur la vente de véhicules automobiles
5 143	5 636	5 691	6 361	6 180	7 281	3365	..Droit d'accise sur le tabac
6 087	6 205	6 231	5 985	6 018	5 376	3375	..Taxe sur les boissons spiritueuses
2 650	2 922	3 041	2 987	2 517	2 971	3384	..Taxe sur le vin
2 063	2 287	2 470	2 659	2 898	3 228	3390	..Droit d'accise sur la bière
245	244	271	233	0	0	3395	..Taxe sur les boissons gazeuses (non alcoolisées)
14 694	15 180	15 652	15 507	14 809	17 399	3397	..Taxe sur l'énergie
0	0	0	0	0	0	3399	..Taxe spéciale sur le combustible contenant du soufre
1 297	1 229	129	117	99	137	3401	..Taxe spéciale sur l'électricité d'origine nucléaire
180	195	195	179	16	0	3402	..Taxe sur les cassettes
204	195	181	131	7	0	3405	..Taxe sur les vidéocassettes
1 026	1 017	894	1 031	1 026	817	3410	..Taxe sur certaines énergies électriques
0	0	0	63	59	62	3415	..Taxe spéciale de lutte contre l'acidification
1 389	1 306	1 465	1 263	1 114	1 435	3420	..Taxe sur le combustible nucléaire
34	68	473	411	391	431	3440	..Autres impôts et taxes
2 012	2 139	2 102	1 474	1 219	1 095	9940	Impôts sur les services - Total
417	394	345	366	212	-7	3465	..Taxe sur les voyages
970	1 073	1 036	994	939	1 033	3468	..Taxe sur les annonces et la publicité
562	616	655	44	0	0	3470	..Droits sur le pari mutuel
63	56	66	70	68	69	3480	..Taxe sur les jeux
6 366	8 954	16 536	17 026	14 646	14 726	9950	Impôts sur la propriété foncière et immobilière - Total
5 988	8 523	16 113	16 916	14 646	14 726	3490	..Impôt foncier
378	431	423	110	0	0	3485	..Taxe pour la conservation des forêts
2 588	2 940	3 178	3 191	3 352	3 654	9960	Droits de timbre, d'enregistrement et de mutation - Total
2 588	2 940	3 178	3 191	3 352	3 654	3520	..Redevances administratives
32 894	42 102	42 549	35 512	19 559	15 507	9970	Autres impôts liés à la production et à l'importation - Total
5 833	6 105	3 869	311	52	0	3542	..Impôt sur les valeurs mobilières
1 919	1 933	2 192	1 935	2 101	2 085	3545	..Taxe sur les véhicules des entreprises
2 254	3 122	3 431	3 003	2 737	10	3548	..Taxe sur le kilométrage
2 888	1 843	2 366	4 268	4 687	4 558	3550	..Taxe sur les loteries et paris
268	332	987	279	141	77	3552	..Excédent provenant des «AB Vin-och Spritcentralen» et «Systembolaget AB»
18 643	27 529	29 576	25 716	9 841	8 777	3555	..Taxes sur les salaires
1 089	1 238	128	0	0	0	3570	..Taxes et impôts spéciaux
0	0	0	0	0	0	3575	..Écart

Sverige

2. Details of receipts by receiving subsector

Mio SKR

	Code 60..8xxxx	1983	1984	1985	1986	1987	1988
Total tax receipts	9000	263 537	296 117	325 299	366 189	421 762	454 256
Actual social contributions	9300	95 655	103 781	108 206	124 456	137 284	153 799
.Employers' actual social contributions	9310	91 618	99 264	103 302	119 254	131 756	147 920
.Employees' actual social contributions	9320	0	0	0	0	0	0
.Social contributions by self-employed and non-employed persons	9330	4 037	4 517	4 904	5 202	5 528	5 879
Taxes and social contributions	8560	359 192	399 898	433 505	490 645	559 046	608 055
Tax on motor vehicles - Total	3540	2 316	2 436	2 768	3 445	3 167	3 722
Central Government (S61)							
Current taxes on income and wealth - Total	9100	49 140	55 699	59 710	67 845	87 298	101 496
.Income tax from households	3251	31 451	37 334	41 037	45 988	56 122	68 366
.Income tax from enterprises	3252	11 309	12 543	11 810	12 912	21 933	22 023
.Capital yields tax from households	3261	0	0	0	0	0	0
.Capital yields tax from enterprises	3262	0	0	0	0	0	0
.Tax on winnings from lotteries or gambling	3268	800	1 038	1 232	1 515	1 833	1 786
.Wealth tax from households	3276	2 574	1 482	1 826	2 632	2 183	3 135
.Wealth tax from enterprises	3277	28	29	44	59	50	65
.Tax on motor vehicles paid by households	3305	1 254	1 303	1 482	1 847	1 696	1 805
.Stamp tax from households	3291	817	933	1 070	1 344	1 618	2 064
.Stamp tax from enterprises	3292	817	933	1 070	1 344	1 618	2 064
.Coupon tax	3295	87	100	135	199	240	184
.Duties on foreign artists	3297	3	4	4	5	5	4
Capital taxes - Total	9200	835	1 059	1 183	1 252	1 216	1 171
.Succession and gift tax	3315	835	1 059	1 183	1 252	1 216	1 171
Taxes linked to production and imports - Total	9980	105 801	122 579	140 108	156 319	175 530	181 154
.VAT and general turnover taxes - Total	9910	48 229	53 215	60 523	66 756	76 091	81 711
..VAT on products	9800	48 229	53 215	60 523	66 756	76 091	81 711
.Import duties and agricultural levies - Total	9920	3 923	5 042	6 172	6 612	7 729	7 757
..Customs duties	3341	1 529	1 798	1 881	1 719	2 551	2 912
..Agricultural levies	3346	2 394	3 244	4 291	4 893	5 178	4 845
.Excise duties - Total	9930	30 642	36 980	41 471	42 538	46 923	50 452
..Taxes on petrol and fuel	3360	7 013	6 975	11 825	11 755	12 807	15 077
..Tax on chocolate	3361	378	424	435	406	463	456
..Tax on chemical-technical products	3362	248	313	376	408	474	505
..Tax on drinking packages	3363	90	50	66	70	80	97
..Sales tax on motor vehicles	3400	634	907	1 224	1 609	1 832	2 033
..Tobacco tax	3365	3 286	4 328	3 762	3 925	4 277	4 650
..Tax on spirits	3375	5 025	6 094	5 241	5 728	5 780	5 875
..Tax on wine	3384	1 401	1 987	1 974	2 105	2 304	2 431
..Tax on beer	3390	970	1 154	1 166	1 281	1 479	1 772
..Tax on soft drinks ⁽¹⁾	3395	145	166	161	181	217	222
..Tax on energy consumption	3397	8 497	10 852	10 977	10 937	13 056	13 355
..Special tax on sulphurous fuel ⁽²⁾	3399	2	2	0	0	0	0
..Special tax on electric power from nuclear power station	3401	1 359	1 637	1 949	1 720	1 546	1 332
..Tax on cassette tapes	3402	23	42	60	98	128	154
..Tax on video recorders	3405	13	95	112	140	197	217
..Taxes on electricity from certain sources	3410	894	1 030	1 081	904	1 062	1 019
..Special tax against acidification	3415	0	0	0	0	0	0
..Tax on nuclear fuel	3420	664	924	1 062	1 271	1 221	1 257
..Other taxes	3440	0	0	0	0	0	0
.Taxes on services - Total	9940	837	929	1 198	1 366	1 654	1 893
..Tax on charter travelling	3465	138	141	176	250	393	425
..Tax on advertising	3468	325	402	556	615	714	848
..Betting tax ⁽¹⁾	3470	297	302	380	410	450	518
..Tax on gambling	3480	77	84	86	91	97	102
.Taxes on ownership of land and buildings - Total	9950	228	312	4 477	5 897	6 222	6 390
..Tax on real-estate	3490	0	0	4 215	5 524	5 772	5 965
..Forestry levy ⁽¹⁾	3485	228	312	262	373	450	425
.Stamp, registration and similar duties - Total	9960	596	611	1 351	1 460	1 659	1 756
..Administrative charges	3520	596	611	1 351	1 460	1 659	1 756
.Other taxes linked to production and imports - Total	9970	21 346	25 490	24 916	31 690	35 252	31 195
..Stock exchange turnover tax	3542	0	823	1 171	2 632	3 746	4 012
..Tax on motor vehicles paid by enterprises	3545	1 062	1 133	1 286	1 598	1 471	1 917
..Tax on motorvehicles with diesel engines	3548	1 758	1 721	1 822	2 383	2 091	2 221

2. Recettes détaillées par sous-secteur receveur

Mio SKR

1989	1990	1991	1992	1993	1994	Code 60..8xxxx	
512 052	553 534	546 450	531 368	531 317	555 735	9000	Total des impôts
182 253	205 867	218 177	206 619	198 655	209 141	9300	Cotisations sociales effectives
174 031	196 905	211 603	199 512	187 065	190 644	9310	..Cotisations sociales effectives à charge des employeurs
0	0	0	0	6 014	13 769	9320	..Cotisations sociales effectives à charge des salariés
8 222	8 962	6 574	7 107	5 576	4 728	9330	..Cotisations sociales effectives des non-salariés
694 305	759 401	764 627	737 987	729 972	764 876	8560	Impôts et cotisations sociales
3 713	3 936	4 217	3 772	4 095	4 064	3540	Taxe sur les véhicules - Total
Administration centrale (S61)							
125 125	110 716	53 059	24 922	49 738	72 376	9100	Impôts courants sur le revenu et le patrimoine - Total
86 180	77 931	31 001	-4 267	7 496	24 895	3251	..Impôt sur le revenu des ménages
25 667	19 924	5 820	15 865	29 023	32 967	3252	..Impôt sur le revenu des entreprises
0	0	1 735	1 386	1 400	1 675	3261	..Impôt sur les revenus de capitaux mobiliers des ménages
0	0	1 355	1 627	1 714	1 967	3262	..Impôt sur les revenus de capitaux mobiliers des entreprises
1 629	1 548	1 529	522	351	312	3268	..Taxe sur les gains aux jeux et à la loterie
3 798	2 076	2 447	2 112	2 785	2 714	3276	..Impôt sur le patrimoine des ménages
75	62	62	70	70	72	3277	..Impôt sur le patrimoine des entreprises
1 794	2 003	2 025	1 837	1 994	1 979	3305	..Taxe sur les véhicules des ménages
2 817	3 473	3 421	2 660	2 284	2 644	3291	..Droits de timbre des ménages
2 817	3 473	3 421	2 659	2 283	2 643	3292	..Droits de timbre des entreprises
344	223	240	442	343	508	3295	..Impôt sur les coupons
4	3	3	9	-5	0	3297	..Impôt sur le revenu des artistes et sportifs étrangers
1 305	1 560	1 682	1 380	1 112	1 312	9200	Impôts en capital - Total
1 305	1 560	1 682	1 380	1 112	1 312	3315	..Droits de successions et de donations
198 057	231 256	255 892	234 174	224 663	227 197	9980	Impôts liés à la production et à l'importation - Total
93 279	112 399	127 145	114 578	122 393	123 996	9910	..TVA et taxes générales sur le chiffre d'affaires - Total
93 279	112 399	127 145	114 578	122 393	123 996	9800	..TVA grevant les produits
8 313	8 092	8 453	6 114	6 309	6 274	9920	..Droits d'importation et prélèvements agricoles - Total
2 991	3 115	3 851	4 514	5 132	5 074	3341	..Droits d'importation
5 322	4 977	4 602	1 600	1 177	1 200	3346	..Prélèvements agricoles
54 334	56 736	56 843	57 172	58 154	62 901	9930	..Droits d'accise - Total
15 817	17 171	17 428	17 765	21 628	22 030	3360	..Taxe sur l'essence
430	431	489	460	57	11	3361	..Taxe sur le chocolat
527	543	522	495	19	0	3362	..Taxe sur les produits chimiques
116	123	127	111	46	0	3363	..Taxe sur les emballages
2 432	1 984	1 584	1 414	1 270	1 723	3400	..Taxe sur la vente de véhicules automobiles
5 143	5 636	5 691	6 361	6 180	7 281	3365	..Droit d'accise sur le tabac
6 087	6 205	6 231	5 985	6 018	5 376	3375	..Taxe sur les boissons spiritueuses
2 650	2 922	3 041	2 987	2 517	2 971	3384	..Taxe sur le vin
2 063	2 287	2 470	2 659	2 898	3 228	3390	..Droit d'accise sur la bière
245	244	271	233	0	0	3395	..Taxe sur les boissons gazeuses (non alcoolisées) ⁽¹⁾
14 694	15 180	15 652	15 507	14 809	17 399	3397	..Taxe sur l'énergie
0	0	0	0	0	0	3399	..Taxe spéciale sur le combustible contenant du soufre ⁽²⁾
1 297	1 229	129	117	99	137	3401	..Taxe spéciale sur l'électricité d'origine nucléaire
180	195	195	179	16	0	3402	..Taxe sur les cassettes
204	195	181	131	7	0	3405	..Taxe sur les vidéocassettes
1 026	1 017	894	1 031	1 026	817	3410	..Taxe sur certaines énergies électriques
0	0	0	63	59	62	3415	..Taxe spéciale de lutte contre l'acidification
1 389	1 306	1 465	1 263	1 114	1 435	3420	..Taxe sur le combustible nucléaire
34	68	473	411	391	431	3440	..Autres impôts et taxes
2 012	2 139	2 102	1 474	1 219	1 095	9940	Impôts sur les services - Total
417	394	345	366	212	-7	3465	..Taxe sur les voyages
970	1 073	1 036	994	939	1 033	3468	..Taxe sur les annonces et la publicité
562	616	655	44	0	0	3470	..Droits sur le pari mutuel ⁽¹⁾
63	56	66	70	68	69	3480	..Taxe sur les jeux
6 366	8 954	16 536	17 026	14 646	14 726	9950	Impôts sur la propriété foncière et immobilière - Total
5 988	8 523	16 113	16 916	14 646	14 726	3490	..Impôt foncier
378	431	423	110	0	0	3485	..Taxe pour la conservation des forêts ⁽¹⁾
1 948	2 072	2 392	2 298	2 383	2 698	9960	Droits de timbre, d'enregistrement et de mutation - Total
1 948	2 072	2 392	2 298	2 383	2 698	3520	..Redevances administratives
31 805	40 864	42 421	35 512	19 559	15 507	9970	Autres impôts liés à la production et à l'importation - Total
5 833	6 105	3 869	311	52	0	3542	..Impôt sur les valeurs mobilières
1 919	1 933	2 192	1 935	2 101	2 085	3545	..Taxe sur les véhicules des entreprises
2 254	3 122	3 431	3 003	2 737	10	3548	..Taxe sur le kilométrage

Sverige

2. Details of receipts by receiving subsector

Mio SKR

	Code 60..8xxxx	1983	1984	1985	1986	1987	1988
..Surplus from pools, lotteries and roulettes	3550	1 362	1 445	1 479	1 886	2 244	2 234
..Profits on fiscal monopolies	3552	283	335	423	299	290	269
..Payroll tax	3555	16 052	19 072	18 735	22 892	25 410	20 542
..Discrepancy	3575	829	961	0	0	0	0
Total tax receipts	9000	155 776	179 337	201 001	225 416	264 044	283 821
Actual social contributions	9300	35 571	38 459	40 124	46 711	51 522	56 832
..Employers' actual social contributions	9310	34 059	36 794	38 386	44 908	49 647	54 786
..Social contributions by self-employed and non-employed persons	9330	1 512	1 665	1 738	1 803	1 875	2 046
Taxes and social contributions	8560	191 347	217 796	241 125	272 127	315 566	340 653
Tax on motor vehicles - Total	3540	2 316	2 436	2 768	3 445	3 167	3 722
Local Government (S62)							
Current taxes on income and wealth - Total	9100	104 902	112 970	121 304	136 231	152 931	164 414
..Income tax from households	3251	104 839	112 905	121 236	136 169	152 861	164 354
..Tax on dogs	3280	63	65	68	62	70	60
Taxes linked to production and imports - Total	9980	2 461	2 564	1 780	1 832	429	679
..Taxes on ownership of land and buildings - Total	9950	2 187	2 258	1 490	1 515	0	0
..Tax on real-estate ⁽³⁾	3490	2 187	2 258	1 490	1 515	0	0
..Stamp, registration and similar duties - Total	9960	274	306	290	317	429	679
..Administrative charges	3520	274	306	290	317	429	679
Total tax receipts	9000	107 363	115 534	123 084	138 063	153 360	165 093
Taxes and social contributions	8560	107 363	115 534	123 084	138 063	153 360	165 093
Social security funds (S63)							
Current taxes on income and wealth - Total	9100	398	625	537	1 903	3 457	4 409
..Capital yields tax from enterprises ⁽¹⁾	3262	398	625	537	1 903	3 457	4 409
Taxes linked to production and imports - Total	9980	0	621	677	807	901	933
..Other taxes linked to production and imports - Total	9970	0	621	677	807	901	933
..Special levies ⁽⁴⁾	3570	0	621	677	807	901	933
Total tax receipts	9000	398	1 246	1 214	2 710	4 358	5 342
Actual social contributions	9300	60 084	65 322	68 082	77 745	85 762	96 967
..Employers' actual social contributions	9310	57 559	62 470	64 916	74 346	82 109	93 134
..Employees' actual social contributions	9320	0	0	0	0	0	0
..Social contributions by self-employed and non-employed persons	9330	2 525	2 852	3 166	3 399	3 653	3 833
Taxes and social contributions	8560	60 482	66 568	69 296	80 455	90 120	102 309

2. Recettes détaillées par sous-secteur receveur

Mio SKR

1989	1990	1991	1992	1993	1994	Code 60..8xxxx	
2 888	1 843	2 366	4 268	4 687	4 558	3550	..Taxe sur les loteries et paris
268	332	987	279	141	77	3552	..Excédent provenant des «AB Vin-och Spritcentralen» et «Systembolaget AB»
18 643	27 529	29 576	25 716	9 841	8 777	3555	..Taxes sur les salaires
0	0	0	0	0	0	3575	..Écart
324 487	343 532	310 633	260 476	275 513	300 885	9000	Total des impôts
58 497	54 803	57 032	56 919	46 245	46 835	9300	Cotisations sociales effectives
56 319	52 926	55 427	55 436	45 184	45 485	9310	..Cotisations sociales effectives à charge des employeurs
2 178	1 877	1 605	1 483	1 061	1 350	9330	..Cotisations sociales effectives des non-salariés
382 984	398 335	367 665	317 395	321 758	347 720	8560	Impôts et cotisations sociales
3 713	3 936	4 217	3 772	4 095	4 064	3540	Taxe sur les véhicules - Total
Administrations locales (S62)							
180 502	204 022	231 563	268 358	254 835	253 894	9100	Impôts courants sur le revenu et le patrimoine - Total
180 428	203 958	231 499	268 293	254 776	253 829	3251	..Impôt sur le revenu des ménages
74	64	64	65	59	65	3280	..Taxe sur les chiens
640	868	786	893	969	956	9980	Impôts liés à la production et à l'importation - Total
0	0	0	0	0	0	9950	..Impôts sur la propriété foncière et immobilière - Total
0	0	0	0	0	0	3490	..Impôt foncier ⁽³⁾
640	868	786	893	969	956	9960	..Droits de timbre, d'enregistrement et de mutation - Total
640	868	786	893	969	956	3520	..Redevances administratives
181 142	204 890	232 349	269 251	255 804	254 850	9000	Total des impôts
181 142	204 890	232 349	269 251	255 804	254 850	8560	Impôts et cotisations sociales
Administrations de sécurité sociale (S63)							
5 334	3 874	3 340	1 641	0	0	9100	Impôts courants sur le revenu et le patrimoine - Total
5 334	3 874	3 340	1 641	0	0	3262	..Impôt sur les revenus de capitaux mobiliers des entreprises ⁽¹⁾
1 089	1 238	128	0	0	0	9980	Impôts liés à la production et à l'importation - Total
1 089	1 238	128	0	0	0	9970	..Autres impôts liés à la production et à l'importation - Total
1 089	1 238	128	0	0	0	3570	..Taxes et impôts spéciaux ⁽⁴⁾
6 423	5 112	3 468	1 641	0	0	9000	Total des impôts
123 756	151 064	161 145	149 700	152 410	162 306	9300	Cotisations sociales effectives
117 712	143 979	156 176	144 076	141 881	145 159	9310	..Cotisations sociales effectives à charge des employeurs
0	0	0	0	6 014	13 769	9320	..Cotisations sociales effectives à charge des salariés
6 044	7 085	4 969	5 624	4 515	3 378	9330	..Cotisations sociales effectives des non-salariés
130 179	156 176	164 613	151 341	152 410	162 306	8560	Impôts et cotisations sociales

Sverige

Anmerkungen :

- (1) Seit 1993 abgeschafft.
- (2) Seit 1985 abgeschafft.
- (3) Seit 1987 abgeschafft.
- (4) Seit 1992 abgeschafft.

Explanatory notes :

- (1) Abolished from 1993 onwards.
- (2) Abolished from 1985 onwards.
- (3) Abolished from 1987 onwards.
- (4) Abolished from 1992 onwards.

Notes explicatives :

- (1) Supprimé à partir de 1993.
- (2) Supprimé à partir de 1985.
- (3) Supprimé à partir de 1987.
- (4) Supprimé à partir de 1992.

United Kingdom⁽¹⁾

1. Taxes and social contributions

Mio UKL

	ESA	1983	1984	1985	1986	1987	1988
General Government (S60)							
Current taxes on income and wealth - Total	R61	45 573	49 070	54 523	55 561	59 290	66 477
Taxes linked to production and imports - Total	R20	45 322	48 234	51 766	58 494	63 293	71 404
.VAT on products	R21	14 218	16 522	19 293	21 297	22 525	27 296
Capital taxes - Total	R72	571	660	854	954	1 058	1 090
Actual social contributions	R62	21 904	23 516	25 448	27 526	30 113	33 773
.Employers' actual social contributions	R621	10 536	11 269	12 245	13 540	14 878	16 817
.Employees' actual social contributions	R622	10 816	11 647	12 458	13 261	14 480	16 014
.Social contributions by self-employed and non-employed persons	R623	552	600	745	725	755	942
Taxes and social contributions		113 370	121 480	132 591	142 535	153 754	172 744
Central Government (S61)							
Current taxes on income and wealth - Total	R61	45 573	49 070	54 523	55 561	59 290	66 477
Taxes linked to production and imports - Total	R20	33 103	35 467	38 128	43 243	46 516	52 678
.VAT on products	R21	14 218	16 522	19 293	21 297	22 525	27 296
Capital taxes - Total	R72	571	660	854	954	1 058	1 090
Actual social contributions	R62	545	569	592	643	688	802
.Employers' actual social contributions	R621	0	0	0	0	0	0
.Employees' actual social contributions	R622	545	569	592	643	688	802
.Social contributions by self-employed and non-employed persons	R623	0	0	0	0	0	0
Taxes and social contributions		79 792	85 766	94 097	100 401	107 552	121 047
Local Government (S62)							
Current taxes on income and wealth - Total	R61	0	0	0	0	0	0
Taxes linked to production and imports - Total	R20	12 219	12 767	13 638	15 251	16 777	18 726
.VAT on products	R21	0	0	0	0	0	0
Capital taxes - Total	R72	0	0	0	0	0	0
Actual social contributions	R62	566	610	630	703	768	848
.Employers' actual social contributions	R621	0	0	0	0	0	0
.Employees' actual social contributions	R622	566	610	630	703	768	848
.Social contributions by self-employed and non-employed persons	R623	0	0	0	0	0	0
Taxes and social contributions		12 785	13 377	14 268	15 954	17 545	19 574
Social security funds (S63)							
Current taxes on income and wealth - Total	R61	0	0	0	0	0	0
Taxes linked to production and imports - Total	R20	0	0	0	0	0	0
.VAT on products	R21	0	0	0	0	0	0
Capital taxes - Total	R72	0	0	0	0	0	0
Actual social contributions	R62	20 793	22 337	24 226	26 180	28 657	32 123
.Employers' actual social contributions	R621	10 536	11 269	12 245	13 540	14 878	16 817
.Employees' actual social contributions	R622	9 705	10 468	11 236	11 915	13 024	14 364
.Social contributions by self-employed and non-employed persons	R623	552	600	745	725	755	942
Taxes and social contributions		20 793	22 337	24 226	26 180	28 657	32 123
Institutions of the European Communities (S92)							
Taxes linked to production and imports - Total	R20	3 129	3 354	3 516	2 967	4 404	3 151
.VAT on products	R21	1 669	1 665	1 909	1 304	2 278	1 164

1. Impôts et cotisations sociales

Mio UKL

1989	1990	1991	1992	1993	1994	SEC	
Administrations publiques (S60)							
75 112	81 567	79 145	77 102	76 601	84 265	R61	Impôts courants sur le revenu et le patrimoine - Total
73 744	71 792	80 219	80 695	83 680	88 934	R20	Impôts liés à la production et à l'importation - Total
28 881	30 379	35 196	37 959	37 650	41 564	R21	.TVA grevant les produits
1 171	1 315	1 263	1 227	1 268	1 443	R72	Impôts en capital - Total
34 708	36 556	38 472	39 406	41 187	44 186	R62	Cotisations sociales effectives
17 912	20 076	21 267	21 651	22 827	23 381	R621	.Cotisations sociales effectives à charge des employeurs
15 748	15 302	15 999	16 480	16 928	19 265	R622	.Cotisations sociales effectives à charge des salariés
1 048	1 178	1 206	1 275	1 432	1 540	R623	.Cotisations sociales effectives des non-salariés
184 735	191 230	199 099	198 430	202 736	218 828		Impôts et cotisations sociales
Administration centrale (S61)							
75 112	81 567	79 145	77 102	76 601	84 265	R61	Impôts courants sur le revenu et le patrimoine - Total
53 831	66 663	80 098	80 562	83 538	88 786	R20	Impôts liés à la production et à l'importation - Total
28 881	30 379	35 196	37 959	37 650	41 564	R21	.TVA grevant les produits
1 171	1 315	1 263	1 227	1 268	1 443	R72	Impôts en capital - Total
872	908	1 004	1 149	1 187	981	R62	Cotisations sociales effectives
0	0	0	0	0	0	R621	.Cotisations sociales effectives à charge des employeurs
872	908	1 004	1 149	1 187	981	R622	.Cotisations sociales effectives à charge des salariés
0	0	0	0	0	0	R623	.Cotisations sociales effectives des non-salariés
130 986	150 453	161 510	160 040	162 594	175 475		Impôts et cotisations sociales
Administrations locales (S62)							
0	0	0	0	0	0	R61	Impôts courants sur le revenu et le patrimoine - Total
19 913	5 129	121	133	142	148	R20	Impôts liés à la production et à l'importation - Total
0	0	0	0	0	0	R21	.TVA grevant les produits
0	0	0	0	0	0	R72	Impôts en capital - Total
917	982	1 079	1 158	1 217	1 203	R62	Cotisations sociales effectives
0	0	0	0	0	0	R621	.Cotisations sociales effectives à charge des employeurs
917	982	1 079	1 158	1 217	1 203	R622	.Cotisations sociales effectives à charge des salariés
0	0	0	0	0	0	R623	.Cotisations sociales effectives des non-salariés
20 830	6 111	1 200	1 291	1 359	1 351		Impôts et cotisations sociales
Administrations de sécurité sociale (S63)							
0	0	0	0	0	0	R61	Impôts courants sur le revenu et le patrimoine - Total
0	0	0	0	0	0	R20	Impôts liés à la production et à l'importation - Total
0	0	0	0	0	0	R21	.TVA grevant les produits
0	0	0	0	0	0	R72	Impôts en capital - Total
32 919	34 666	36 389	37 099	38 783	42 002	R62	Cotisations sociales effectives
17 912	20 076	21 267	21 651	22 827	23 381	R621	.Cotisations sociales effectives à charge des employeurs
13 959	13 412	13 916	14 173	14 524	17 081	R622	.Cotisations sociales effectives à charge des salariés
1 048	1 178	1 206	1 275	1 432	1 540	R623	.Cotisations sociales effectives des non-salariés
32 919	34 666	36 389	37 099	38 783	42 002		Impôts et cotisations sociales
Institutions communautaires européennes (S92)							
4 711	4 927	3 546	5 018	5 538	5 594	R20	Impôts liés à la production et à l'importation - Total
2 601	2 968	1 574	3 092	3 489	3 466	R21	.TVA grevant les produits

United Kingdom⁽¹⁾

2. Details of receipts by receiving subsector

Mio UKL

	Code 26..8xxxx	1983	1984	1985	1986	1987	1988
General Government (S60)							
Current taxes on income and wealth - Total	9100	45 573	49 070	54 523	55 561	59 290	66 477
..Income tax	0200	30 837	32 034	33 912	39 093	39 920	43 128
..Tax on wages and salaries	0201	24 401	25 466	26 790	29 778	31 860	33 946
..Tax on rent of land and buildings	0202	5 398	5 498	6 015	8 109	6 847	8 039
..Tax on current grants from public authorities to personal sector	0204	1 038	1 070	1 107	1 206	1 213	1 143
..Surtax ⁽²⁾	0210	3	1	0	0	0	0
..Petroleum revenue tax	0220	5 443	6 873	7 369	2 698	1 754	1 505
..Supplementary petroleum duty ⁽³⁾	0222	676	0	0	0	0	0
..Corporation tax	0225	5 616	6 791	9 015	11 827	13 865	16 548
..Taxes on capital gains	0230	974	1 048	1 375	1 957	1 990	3 046
..Development land tax ⁽⁴⁾	0235	71	75	68	65	30	17
..Independent Broadcasting Authority levy	0242	15	48	14	63	83	90
..Motor vehicle duty paid by households	0245	1 184	1 289	1 482	1 566	1 612	1 693
..Adjustment to accrual basis	0441	754	911	1 288	-1 708	36	450
Capital taxes - Total	9200	571	660	854	954	1 058	1 090
..Death duties	0250	540	602	805	894	1 008	1 052
..Tax on other capital transfers	0255	31	58	49	60	50	38
Taxes linked to production and imports - Total	9980	45 322	48 234	51 766	58 494	63 293	71 404
..VAT and general turnover taxes - Total	9910	14 547	16 772	18 770	21 858	23 435	28 081
..VAT on products	9800	14 218	16 522	19 293	21 297	22 525	27 296
..Adjustment to accrual basis	0443	329	250	-523	561	910	785
..Import duties and agricultural levies - Total	9920	985	1 125	1 421	1 643	1 559	1 835
..Protective duties	0290	20	12	-11	22	25	122
..Agricultural levies	0295	4	-45	2	27	-53	-3
..Duty on tobacco: Protective element	0300	27	150	343	564	563	440
..Duty on matches: Protective element	0301	5	5	5	5	6	5
..Duty on mechanical lighters: Protective element	0302	5	3	3	4	8	6
..Duty on spirits: Protective element	0304	300	331	346	359	381	412
..Duty on wines: Protective element	0305	564	584	623	611	669	737
..Duty on beer: Protective element	0306	42	94	108	107	109	143
..Duty on cider and perry: Protective element	0307	0	0	0	0	1	2
..Adjustment to accrual basis	0444	18	-9	2	-56	-150	-29
..Excise duties - Total	9930	12 572	13 469	14 302	15 440	16 449	17 689
..Duty on hydrocarbon oils	0310	5 376	5 944	6 260	7 036	7 526	8 343
..Duty on tobacco: Non-protective element	0330	3 723	3 889	3 999	4 022	4 254	4 582
..Duty on matches: Non-protective element	0336	6	6	6	4	3	2
..Duty on mechanical lighters: Non-protective element	0341	2	5	5	6	4	7
..Duty on spirits: Non-protective element	0346	1 010	1 065	1 140	1 146	1 127	1 180
..Duty on wines: Non-protective element	0355	57	51	53	37	28	53
..Duty on beer: Non-protective element	0361	1 606	1 700	1 827	1 861	1 851	1 941
..Duty on cider and perry: Non-protective element	0366	30	42	50	105	50	52
..Car tax	0370	683	735	845	927	1 081	1 332
..Adjustment to accrual basis	0445	66	24	112	292	524	194
..Other duties on goods	0375	13	8	5	4	1	3
..Taxes on services - Total	9940	613	651	728	763	825	893
..Duty on betting and gaming	0380	613	651	728	763	825	893
..Tax on insurance premiums	0381	0	0	0	0	0	0
..Air passenger duty	0382	0	0	0	0	0	0
..Taxes on ownership of land and buildings - Total	9950	12 327	12 896	13 925	15 612	17 106	19 034
..Rates	0385	12 210	12 909	13 981	15 914	17 416	19 244
..Adjustment to accrual basis	0446	117	-13	-56	-302	-310	-210
..Stamp, registration and similar duties - Total	9960	1 079	956	1 159	1 700	2 355	2 344
..Stamp duties on transfers of stocks and shares	0390	407	395	482	764	1 019	705
..Stamp duties on other transactions	0395	672	561	677	936	1 336	1 639
..Other taxes linked to production and imports - Total	9970	3 199	2 365	1 461	1 478	1 564	1 528
..Motor vehicle duty paid by producers	0405	764	807	906	953	991	1 065
..Gas levy paid by British Gas	0412	534	502	520	524	493	437
..Non fossil fuel obligation levy	0436	0	0	0	0	0	0
..National insurance surcharge ⁽⁴⁾	0420	1 540	1 235	96	2	0	0
..Other taxes linked to production and imports	0435	12	13	10	19	76	81
..Adjustment to accrual basis	0447	349	-192	-71	-20	4	-55
Total tax receipts	9000	91 466	97 964	107 143	115 009	123 641	138 971

2. Recettes détaillées par sous-secteur receveur

Mio UKL

1989	1990	1991	1992	1993	1994	Code 26..8xxxx		
							Administrations publiques (S60)	
75 112	81 567	79 145	77 102	76 601	84 265	9100	Impôts courants sur le revenu et le patrimoine - Total	
46 396	53 705	57 375	57 532	57 322	61 843	0200	..Impôt sur le revenu des personnes physiques	
36 840	41 638	44 827	46 238	48 227	52 726	0201	..Impôt sur les salaires	
8 429	10 794	11 248	10 044	7 895	7 917	0202	..Impôt sur les revenus fonciers	
1 127	1 273	1 300	1 250	1 200	1 200	0204	..Impôt sur les transferts courants publics aux ménages	
0	0	0	0	0	0	0210	..Surtaxe ⁽²⁾	
1 003	942	-105	7	380	822	0220	..Taxe sur les revenus pétroliers	
0	0	0	0	0	0	0222	..Droit supplémentaire sur le pétrole ⁽³⁾	
21 273	21 136	18 742	15 886	15 082	17 341	0225	..Impôt sur les bénéfices des sociétés	
3 258	2 890	2 087	1 407	1 042	1 164	0230	..Impôts sur le revenu de capital	
11	6	1	1	1	1	0235	..Impôt sur les terrains à bâtir ⁽⁴⁾	
103	134	113	72	0	0	0242	..Contribution IBA	
1 793	1 837	1 879	1 963	2 301	2 546	0245	..Taxe sur les véhicules des ménages	
1 275	917	-947	234	473	548	0441	..Ajustement pour le passage à la base des droits constatés	
1 171	1 315	1 263	1 227	1 268	1 443	9200	Impôts en capital - Total	
1 138	1 275	1 220	1 185	1 233	1 421	0250	..Droits de succession	
33	40	43	42	35	22	0255	..Impôt sur les mutations de capital	
73 744	71 792	80 219	80 695	83 680	88 934	9980	Impôts liés à la production et à l'importation - Total	
29 055	30 489	37 673	38 379	40 228	43 863	9910	..TVA et taxes générales sur le chiffre d'affaires - Total	
28 881	30 379	35 196	37 959	37 650	41 564	9800	..TVA grevant les produits	
174	110	2 477	420	2 578	2 299	0443	..Ajustement pour le passage à la base des droits constatés	
1 901	2 196	2 364	2 463	2 633	3 072	9920	..Droits d'importation et prélèvements agricoles - Total	
160	161	190	190	250	186	0290	..Droits protecteurs	
12	26	25	22	24	54	0295	..Prélèvements agricoles	
377	518	601	582	598	979	0300	..Droit sur le tabac: Élément protecteur	
4	3	3	2	0	0	0301	..Droit sur les allumettes: Élément protecteur	
6	6	6	5	0	0	0302	..Droit sur les appareils d'allumage: Élément protecteur	
403	468	447	484	460	506	0304	..Droit sur les alcools: Élément protecteur	
749	828	882	943	1 042	1 101	0305	..Droit sur les vins: Élément protecteur	
150	178	201	217	253	245	0306	..Droit sur la bière: Élément protecteur	
2	2	4	4	5	5	0307	..Droit sur les cidres et les poires: Élément protecteur	
38	6	5	14	1	-4	0444	..Ajustement pour le passage à la base des droits constatés	
17 842	19 201	20 681	20 742	21 763	23 506	9930	..Droits d'accise - Total	
8 561	9 301	10 359	11 075	12 250	13 744	0310	..Droit sur les huiles minérales	
4 780	4 994	5 362	5 836	6 799	6 318	0330	..Droit sur le tabac: Élément non protecteur	
2	3	2	2	1	0	0336	..Droit sur les allumettes: Élément non protecteur	
5	4	3	2	0	0	0341	..Droit sur les appareils d'allumage: Élément non protecteur	
1 162	1 240	1 234	1 193	1 267	1 203	0346	..Droit sur les alcools: Élément non protecteur	
41	25	17	25	4	18	0355	..Droit sur les vins: Élément non protecteur	
1 957	2 048	2 081	2 159	1 977	2 255	0361	..Droit sur la bière: Élément non protecteur	
55	65	70	81	95	104	0366	..Droit sur les cidres et les poires: Élément non protecteur	
1 546	1 511	1 260	827	31	0	0370	..Taxe sur l'achat de voitures	
-272	9	298	-459	-660	-136	0445	..Ajustement pour le passage à la base des droits constatés	
5	1	-5	1	-1	0	0375	..Autres droits sur les biens	
956	1 022	1 009	1 056	1 094	1 268	9940	..Impôts sur les services - Total	
956	1 022	1 009	1 056	1 094	1 119	0380	..Droit sur les jeux et les paris	
0	0	0	0	0	116	0381	..Taxe sur les primes d'assurance	
0	0	0	0	0	33	0382	..Prélèvement payé par les voyageurs aériens	
20 287	15 968	13 812	13 887	13 417	12 396	9950	..Impôts sur la propriété foncière et immobilière - Total	
20 311	13 923	13 748	13 690	13 436	12 598	0385	..Contributions foncières	
-24	2 045	64	197	-19	-202	0446	..Ajustement pour le passage à la base des droits constatés	
2 127	1 755	1 789	1 224	1 635	1 822	9960	..Droits de timbre, d'enregistrement et de mutation - Total	
859	695	797	847	954	1 036	0390	..Droits sur les transactions en valeurs mobilières	
1 268	1 060	992	377	681	786	0395	..Droits de timbre sur les autres transactions	
1 576	1 161	2 891	2 944	2 910	3 007	9970	..Autres impôts liés à la production et à l'importation - Total	
1 122	1 134	1 093	1 150	1 181	1 302	0405	..Taxe sur les véhicules des entreprises	
341	323	284	281	260	174	0412	..Impôt sur le gaz payé par British Gas	
0	875	1 336	1 344	1 331	1 357	0436	..Taxe sur l'énergie non fossile	
0	0	0	0	0	0	0420	..Impôt complémentaire pour l'assurance nationale ⁽⁴⁾	
111	199	180	162	160	118	0435	..Autres impôts liés à la production et à l'importation	
2	-1 370	-2	7	-22	56	0447	..Ajustement pour le passage à la base des droits constatés	
150 027	154 674	160 627	159 024	161 549	174 642	9000	Total des impôts	

United Kingdom⁽¹⁾

2. Details of receipts by receiving subsector

Mio UKL

	Code 26..8xxxx	1983	1984	1985	1986	1987	1988
Actual social contributions	9300	21 904	23 516	25 448	27 526	30 113	33 773
..Employers' actual social contributions	9310	10 536	11 269	12 245	13 540	14 878	16 817
..Employees' actual social contributions	9320	10 816	11 647	12 458	13 261	14 480	16 014
..Social contributions by self-employed and non-employed persons	9330	552	600	745	725	755	942
Taxes and social contributions	8560	113 370	121 480	132 591	142 535	153 754	172 744
Duty on tobacco - Total	0325	3 750	4 039	4 342	4 586	4 817	5 022
Duty on matches - Total	0335	11	11	11	9	9	7
Duty on mechanical lighters - Total	0340	7	8	8	10	12	13
Duty on spirits - Total	0345	1 310	1 396	1 486	1 505	1 508	1 592
Duty on wines - Total	0350	621	635	676	648	697	790
Duty on beer - Total	0360	1 648	1 794	1 935	1 968	1 960	2 084
Duty on cider and perry - Total	0365	30	42	50	105	51	54
Motor vehicle duty - Total	0400	1 948	2 096	2 388	2 519	2 603	2 758
Central Government (S61)							
Current taxes on income and wealth - Total	9100	45 573	49 070	54 523	55 561	59 290	66 477
..Income tax	0200	30 837	32 034	33 912	39 093	39 920	43 128
..Tax on wages and salaries	0201	24 401	25 466	26 790	29 778	31 860	33 946
..Tax on rent of land and buildings	0202	5 398	5 498	6 015	8 109	6 847	8 039
..Tax on current grants from public authorities to personal sector	0204	1 038	1 070	1 107	1 206	1 213	1 143
..Surtax ⁽²⁾	0210	3	1	0	0	0	0
..Petroleum revenue tax	0220	5 443	6 873	7 369	2 698	1 754	1 505
..Supplementary petroleum duty ⁽³⁾	0222	676	0	0	0	0	0
..Corporation tax	0225	5 616	6 791	9 015	11 827	13 865	16 548
..Taxes on capital gains	0230	974	1 048	1 375	1 957	1 990	3 046
..Development land tax ⁽⁴⁾	0235	71	75	68	65	30	17
..Independent Broadcasting Authority levy	0242	15	48	14	63	83	90
..Motor vehicle duty paid by households	0245	1 184	1 289	1 482	1 566	1 612	1 693
..Adjustment to accrual basis	0441	754	911	1 288	-1 708	36	450
Capital taxes - Total	9200	571	660	854	954	1 058	1 090
..Death duties	0250	540	602	805	894	1 008	1 052
..Tax on other capital transfers	0255	31	58	49	60	50	38
Taxes linked to production and imports - Total	9980	33 103	35 467	38 128	43 243	46 516	52 678
..VAT and general turnover taxes - Total	9910	14 547	16 772	18 770	21 858	23 435	28 081
..VAT on products	9800	14 218	16 522	19 293	21 297	22 525	27 296
..Adjustment to accrual basis	0443	329	250	-523	561	910	785
..Import duties and agricultural levies - Total	9920	985	1 125	1 421	1 643	1 559	1 835
..Protective duties	0290	20	12	-11	22	25	122
..Agricultural levies	0295	4	-45	2	27	-53	-3
..Duty on tobacco: Protective element	0300	27	150	343	564	563	440
..Duty on matches: Protective element	0301	5	5	5	5	6	5
..Duty on mechanical lighters: Protective element	0302	5	3	3	4	8	6
..Duty on spirits: Protective element	0304	300	331	346	359	381	412
..Duty on wines: Protective element	0305	564	584	623	611	669	737
..Duty on beer: Protective element	0306	42	94	108	107	109	143
..Duty on cider and perry: Protective element	0307	0	0	0	0	1	2
..Adjustment to accrual basis	0444	18	-9	2	-56	-150	-29
..Excise duties - Total	9930	12 572	13 469	14 302	15 440	16 449	17 689
..Duty on hydrocarbon oils	0310	5 376	5 944	6 260	7 036	7 526	8 343
..Duty on tobacco: Non-protective element	0330	3 723	3 889	3 999	4 022	4 254	4 582
..Duty on matches: Non-protective element	0336	6	6	6	4	3	2
..Duty on mechanical lighters: Non-protective element	0341	2	5	5	6	4	7
..Duty on spirits: Non-protective element	0346	1 010	1 065	1 140	1 146	1 127	1 180
..Duty on wines: Non-protective element	0355	57	51	53	37	28	53
..Duty on beer: Non-protective element	0361	1 606	1 700	1 827	1 861	1 851	1 941
..Duty on cider and perry: Non-protective element	0366	30	42	50	105	50	52
..Car tax	0370	683	735	845	927	1 081	1 332
..Adjustment to accrual basis	0445	66	24	112	292	524	194
..Other duties on goods	0375	13	8	5	4	1	3
Taxes on services - Total	9940	613	651	728	763	825	893
..Duty on betting and gaming	0380	613	651	728	763	825	893
..Tax on insurance premiums	0381	0	0	0	0	0	0
..Air passenger duty	0382	0	0	0	0	0	0
Taxes on ownership of land and buildings - Total	9950	108	129	287	361	329	308

2. Recettes détaillées par sous-secteur receveur

Mio UKL

1989	1990	1991	1992	1993	1994	Code 26..8xxxx	
34 708	36 556	38 472	39 406	41 187	44 186	9300	Cotisations sociales effectives
17 912	20 076	21 267	21 651	22 827	23 381	9310	.Cotisations sociales effectives à charge des employeurs
15 748	15 302	15 999	16 480	16 928	19 265	9320	.Cotisations sociales effectives à charge des salariés
1 048	1 178	1 206	1 275	1 432	1 540	9330	.Cotisations sociales effectives des non-salariés
184 735	191 230	199 099	198 430	202 736	218 828	8560	Impôts et cotisations sociales
5 157	5 512	5 963	6 418	7 397	7 297	0325	Droit sur le tabac - Total
6	6	5	4	1	0	0335	Droit sur les allumettes - Total
11	10	9	7	0	0	0340	Droit sur les appareils d'allumage - Total
1 565	1 708	1 681	1 677	1 727	1 709	0345	Droit sur les alcools - Total
790	853	899	968	1 046	1 119	0350	Droit sur les vins - Total
2 107	2 226	2 282	2 376	2 230	2 500	0360	Droit sur la bière - Total
57	67	74	85	100	109	0365	Droit sur les cidres et les poires - Total
2 915	2 971	2 972	3 113	3 482	3 848	0400	Taxe sur les véhicules - Total
Administration centrale (S61)							
75 112	81 567	79 145	77 102	76 601	84 265	9100	Impôts courants sur le revenu et le patrimoine - Total
46 396	53 705	57 375	57 532	57 322	61 843	0200	.Impôt sur le revenu des personnes physiques
36 840	41 638	44 827	46 238	48 227	52 726	0201	..Impôt sur les salaires
8 429	10 794	11 248	10 044	7 895	7 917	0202	..Impôt sur les revenus fonciers
1 127	1 273	1 300	1 250	1 200	1 200	0204	..Impôt sur les transferts courants publics aux ménages
0	0	0	0	0	0	0210	.Surtaxe ⁽²⁾
1 003	942	-105	7	380	822	0220	.Taxe sur les revenus pétroliers
0	0	0	0	0	0	0222	.Droit supplémentaire sur le pétrole ⁽³⁾
21 273	21 136	18 742	15 886	15 082	17 341	0225	.Impôt sur les bénéficiaires des sociétés
3 258	2 890	2 087	1 407	1 042	1 164	0230	.Impôts sur le revenu de capital
11	6	1	1	1	1	0235	.Impôt sur les terrains à bâtir ⁽⁴⁾
103	134	113	72	0	0	0242	.Contribution IBA
1 793	1 837	1 879	1 963	2 301	2 546	0245	.Taxe sur les véhicules des ménages
1 275	917	-947	234	473	548	0441	.Ajustement pour le passage à la base des droits constatés
1 171	1 315	1 263	1 227	1 268	1 443	9200	Impôts en capital - Total
1 138	1 275	1 220	1 185	1 233	1 421	0250	.Droits de succession
33	40	43	42	35	22	0255	.Impôt sur les mutations de capital
53 831	66 663	80 098	80 562	83 538	88 786	9980	Impôts liés à la production et à l'importation - Total
29 055	30 489	37 673	38 379	40 228	43 863	9910	.TVA et taxes générales sur le chiffre d'affaires - Total
28 881	30 379	35 196	37 959	37 650	41 564	9800	..TVA grevant les produits
174	110	2 477	420	2 578	2 299	0443	.Ajustement pour le passage à la base des droits constatés
1 901	2 196	2 364	2 463	2 633	3 072	9920	.Droits d'importation et prélèvements agricoles - Total
160	161	190	190	250	186	0290	..Droits protecteurs
12	26	25	22	24	54	0295	..Prélèvements agricoles
377	518	601	582	598	979	0300	..Droit sur le tabac: Élément protecteur
4	3	3	2	0	0	0301	..Droit sur les allumettes: Élément protecteur
6	6	6	5	0	0	0302	..Droit sur les appareils d'allumage: Élément protecteur
403	468	447	484	460	506	0304	..Droit sur les alcools: Élément protecteur
749	828	882	943	1 042	1 101	0305	..Droit sur les vins: Élément protecteur
150	178	201	217	253	245	0306	..Droit sur la bière: Élément protecteur
2	2	4	4	5	5	0307	..Droit sur les cidres et les poires: Élément protecteur
38	6	5	14	1	-4	0444	.Ajustement pour le passage à la base des droits constatés
17 842	19 201	20 681	20 742	21 763	23 506	9930	.Droits d'accise - Total
8 561	9 301	10 359	11 075	12 250	13 744	0310	..Droit sur les huiles minérales
4 780	4 994	5 362	5 836	6 799	6 318	0330	..Droit sur le tabac: Élément non protecteur
2	3	2	2	1	0	0336	..Droit sur les allumettes: Élément non protecteur
5	4	3	2	0	0	0341	..Droit sur les appareils d'allumage: Élément non protecteur
1 162	1 240	1 234	1 193	1 267	1 203	0346	..Droit sur les alcools: Élément non protecteur
41	25	17	25	4	18	0355	..Droit sur les vins: Élément non protecteur
1 957	2 048	2 081	2 159	1 977	2 255	0361	..Droit sur la bière: Élément non protecteur
55	65	70	81	95	104	0366	..Droit sur les cidres et les poires: Élément non protecteur
1 546	1 511	1 260	827	31	0	0370	..Taxe sur l'achat de voitures
-272	9	298	-459	-660	-136	0445	.Ajustement pour le passage à la base des droits constatés
5	1	-5	1	-1	0	0375	..Autres droits sur les biens
956	1 022	1 009	1 056	1 094	1 268	9940	.Impôts sur les services - Total
956	1 022	1 009	1 056	1 094	1 119	0380	..Droit sur les jeux et les paris
0	0	0	0	0	116	0381	..Taxe sur les primes d'assurance
0	0	0	0	0	33	0382	..Prélèvement payé par les voyageurs aériens
374	10 839	13 691	13 754	13 275	12 248	9950	.Impôts sur la propriété foncière et immobilière - Total

United Kingdom⁽¹⁾

2. Details of receipts by receiving subsector

Mio UKL

	Code 26..8xxxx	1983	1984	1985	1986	1987	1988
..Rates	0385	108	129	287	361	329	308
..Adjustment to accrual basis	0446	0	0	0	0	0	0
.Stamp, registration and similar duties - Total	9960	1 079	956	1 159	1 700	2 355	2 344
..Stamp duties on transfers of stocks and shares	0390	407	395	482	764	1 019	705
..Stamp duties on other transactions	0395	672	561	677	936	1 336	1 639
.Other taxes linked to production and imports - Total	9970	3 199	2 365	1 461	1 478	1 564	1 528
..Motor vehicle duty paid by producers	0405	764	807	906	953	991	1 065
..Gas levy paid by British Gas	0412	534	502	520	524	493	437
..Non fossil fuel obligation levy	0436	0	0	0	0	0	0
..National insurance surcharge ⁽⁴⁾	0420	1 540	1 235	96	2	0	0
..Other taxes linked to production and imports	0435	12	13	10	19	76	81
..Adjustment to accrual basis	0447	349	-192	-71	-20	4	-55
Total tax receipts	9000	79 247	85 197	93 505	99 758	106 864	120 245
Actual social contributions	9300	545	569	592	643	688	802
.Employees' actual social contributions	9320	545	569	592	643	688	802
Taxes and social contributions	8560	79 792	85 766	94 097	100 401	107 552	121 047
Duty on tobacco - Total	0325	3 750	4 039	4 342	4 586	4 817	5 022
Duty on matches - Total	0335	11	11	11	9	9	7
Duty on mechanical lighters - Total	0340	7	8	8	10	12	13
Duty on spirits - Total	0345	1 310	1 396	1 486	1 505	1 508	1 592
Duty on wines - Total	0350	621	635	676	648	697	790
Duty on beer - Total	0360	1 648	1 794	1 935	1 968	1 960	2 084
Duty on cider and perry - Total	0365	30	42	50	105	51	54
Motor vehicle duty - Total	0400	1 948	2 096	2 388	2 519	2 603	2 758
Local Government (S62)							
Taxes linked to production and imports - Total	9980	12 219	12 767	13 638	15 251	16 777	18 726
.Taxes on ownership of land and buildings - Total	9950	12 219	12 767	13 638	15 251	16 777	18 726
..Rates	0385	12 102	12 780	13 694	15 553	17 087	18 936
..Adjustment to accrual basis	0446	117	-13	-56	-302	-310	-210
Total tax receipts	9000	12 219	12 767	13 638	15 251	16 777	18 726
Actual social contributions	9300	566	610	630	703	768	848
.Employees' actual social contributions	9320	566	610	630	703	768	848
Taxes and social contributions	8560	12 785	13 377	14 268	15 954	17 545	19 574
Social security funds (S63)							
Actual social contributions	9300	20 793	22 337	24 226	26 180	28 657	32 123
.Employers' actual social contributions	9310	10 536	11 269	12 245	13 540	14 878	16 817
.Employees' actual social contributions	9320	9 705	10 468	11 236	11 915	13 024	14 364
.Social contributions by self-employed and non-employed persons	9330	552	600	745	725	755	942
Taxes and social contributions	8560	20 793	22 337	24 226	26 180	28 657	32 123
Institutions of the European Communities (S92)							
Taxes linked to production and imports - Total	9980	3 129	3 354	3 516	2 967	4 404	3 151
..VAT on products	9800	1 669	1 665	1 909	1 304	2 278	1 164

2. Recettes détaillées par sous-secteur receveur

Mio UKL

1989	1990	1991	1992	1993	1994	Code 26..8xxxx	
374	10 839	13 615	13 580	13 303	12 519	0385	..Contributions foncières
0	0	76	174	-28	-271	0446	..Ajustement pour le passage à la base des droits constatés
2 127	1 755	1 789	1 224	1 635	1 822	9960	..Droits de timbre, d'enregistrement et de mutation - Total
859	695	797	847	954	1 036	0390	..Droits sur les transactions en valeurs mobilières
1 268	1 060	992	377	681	786	0395	..Droits de timbre sur les autres transactions
1 576	1 161	2 891	2 944	2 910	3 007	9970	..Autres impôts liés à la production et à l'importation - Total
1 122	1 134	1 093	1 150	1 181	1 302	0405	..Taxe sur les véhicules des entreprises
341	323	284	281	260	174	0412	..Impôt sur le gaz payé par British Gas
0	875	1 336	1 344	1 331	1 357	0436	..Taxe sur l'énergie non fossile
0	0	0	0	0	0	0420	..Impôt complémentaire pour l'assurance nationale ⁽⁴⁾
111	199	180	162	160	118	0435	..Autres impôts liés à la production et à l'importation
2	-1 370	-2	7	-22	56	0447	..Ajustement pour le passage à la base des droits constatés
130 114	149 545	160 506	158 891	161 407	174 494	9000	Total des impôts
872	908	1 004	1 149	1 187	981	9300	Cotisations sociales effectives
872	908	1 004	1 149	1 187	981	9320	..Cotisations sociales effectives à charge des salariés
130 986	150 453	161 510	160 040	162 594	175 475	8560	Impôts et cotisations sociales
5 157	5 512	5 963	6 418	7 397	7 297	0325	Droit sur le tabac - Total
6	6	5	4	1	0	0335	Droit sur les allumettes - Total
11	10	9	7	0	0	0340	Droit sur les appareils d'allumage - Total
1 565	1 708	1 681	1 677	1 727	1 709	0345	Droit sur les alcools - Total
790	853	899	968	1 046	1 119	0350	Droit sur les vins - Total
2 107	2 226	2 282	2 376	2 230	2 500	0360	Droit sur la bière - Total
57	67	74	85	100	109	0365	Droit sur les cidres et les poires - Total
2 915	2 971	2 972	3 113	3 482	3 848	0400	Taxe sur les véhicules - Total
Administrations locales (S62)							
19 913	5 129	121	133	142	148	9980	Impôts liés à la production et à l'importation - Total
19 913	5 129	121	133	142	148	9950	..Impôts sur la propriété foncière et immobilière - Total
19 937	3 084	133	110	133	79	0385	..Contributions foncières
-24	2 045	-12	23	9	69	0446	..Ajustement pour le passage à la base des droits constatés
19 913	5 129	121	133	142	148	9000	Total des impôts
917	982	1 079	1 158	1 217	1 203	9300	Cotisations sociales effectives
917	982	1 079	1 158	1 217	1 203	9320	..Cotisations sociales effectives à charge des salariés
20 830	6 111	1 200	1 291	1 359	1 351	8560	Impôts et cotisations sociales
Administrations de sécurité sociale (S63)							
32 919	34 666	36 389	37 099	38 783	42 002	9300	Cotisations sociales effectives
17 912	20 076	21 267	21 651	22 827	23 381	9310	..Cotisations sociales effectives à charge des employeurs
13 959	13 412	13 916	14 173	14 524	17 081	9320	..Cotisations sociales effectives à charge des salariés
1 048	1 178	1 206	1 275	1 432	1 540	9330	..Cotisations sociales effectives des non-salariés
32 919	34 666	36 389	37 099	38 783	42 002	8560	Impôts et cotisations sociales
Institutions communautaires européennes (S92)							
4 711	4 927	3 546	5 018	5 538	5 594	9980	Impôts liés à la production et à l'importation - Total
2 601	2 968	1 574	3 092	3 489	3 466	9800	..TVA grevant les produits

United Kingdom

Anmerkungen :

- (1) In der Volkswirtschaftlichen Gesamtrechnung wird die «Community charge» nicht als Steuer sondern als «Sonstige laufende Übertragung» an den Staat eingeordnet.
- (2) Abgeschafft 1984.
- (3) Die «Supplementary petroleum duty» galt nur 1981 und 1982. Sie wurde zugunsten eines Systems von Vorauszahlungen auf die «Petroleum revenue tax» aufgehoben.
- (4) Abgeschafft 1985.

Explanatory notes :

- (1) In the system of National Accounts, the «Community charge» is included in «Miscellaneous current transfers» to General government and is not classified as tax.
- (2) Abolished 1984.
- (3) The «Supplementary petroleum duty» applied only for 1981 and 1982 and was then abolished in favour of a system of advance payments of the «Petroleum revenue tax».
- (4) Abolished 1985.

Notes explicatives :

- (1) Dans le système des comptes nationaux, le «Community charge» est compris dans «Transfert courants divers» aux administrations publiques et n'est pas regardé comme impôt.
- (2) Supprimé à partir de 1984.
- (3) Le «Supplementary petroleum duty» a été appliqué seulement en 1981 et 1982. Il a été remplacé par un système d'avances sur la «Petroleum revenue tax».
- (4) Supprimé à partir de 1985.

Teil III: Basisindikatoren
Section III: Basic indicators
Section III: Indicateurs de base

Basisindikatoren

Basic Indicators

Indicateurs de base

	1983	1984	1985	1986	1987	1988	1989	1990	1991	1992	1993	1994
1 ECU = .. Landeswahrungseinheiten 1 ECU = .. National currency units 1 ECU = .. Unites de monnaie nationale												
B	45.4380	45.4420	44.9136	43.7978	43.0392	43.4284	43.3806	42.4252	42.2232	41.5947	40.4712	39.6580
DK	8.1319	8.1465	8.0188	7.9357	7.8841	7.9515	8.0493	7.8565	7.9085	7.8097	7.5936	7.5430
D	2.2705	2.2381	2.2263	2.1282	2.0716	2.0744	2.0702	2.0521	2.0508	2.0204	1.9364	1.9250
GR	78.0883	88.3403	105.7390	137.4250	156.2200	167.5760	178.8400	201.4120	225.2160	246.9810	268.5680	287.9360
E	127.5030	126.5690	129.1650	137.4560	142.1910	137.6010	130.4060	129.3160	128.4690	132.5130	149.1240	158.8700
F	6.7708	6.8717	6.7950	6.7998	6.9285	7.0364	7.0239	6.9142	6.9733	6.8488	6.6337	6.5840
IRL	0.7150	0.7259	0.7152	0.7335	0.7754	0.7757	0.7768	0.7678	0.7678	0.7607	0.8000	0.7940
I	1349.92	1381.38	1447.99	1461.87	1494.71	1537.33	1510.47	1521.94	1533.23	1595.29	1841.23	1914.04
L	45.4380	45.4420	44.9136	43.7978	43.0392	43.4284	43.3806	42.4252	42.2232	41.5947	40.4712	39.6580
NL	2.5372	2.5233	2.5110	2.4009	2.3343	2.3348	2.3353	2.3121	2.3110	2.2749	2.1752	2.1590
A	15.9689	15.7349	15.6428	14.9643	14.5454	14.5861	14.5694	14.4401	14.4308	14.2174	13.6238	13.5360
P	98.6886	115.6800	130.2510	147.0880	162.5810	170.0590	173.4130	181.1080	178.6140	174.6980	188.3700	196.8650
FIN	4.9482	4.7241	4.6942	4.9797	5.0652	4.9436	4.7230	4.8549	5.0021	5.8060	6.6963	6.1890
S	6.8211	6.5110	6.5213	6.9957	7.3127	7.2419	7.0994	7.5202	7.4793	7.5325	9.1215	9.1570
UK	0.58701	0.59063	0.58898	0.67154	0.70468	0.66443	0.67330	0.71386	0.70101	0.73756	0.77999	0.77600
1 KKS = .. Landeswahrungseinheiten 1 PPS = .. National currency units 1 SPA = .. Unites de monnaie nationale												
B	43.7600	43.5700	44.1300	44.3900	44.3500	43.3400	43.1000	42.4500	41.6100	40.8690	40.2540	40.0984
DK	10.21	10.21	10.17	10.30	10.53	10.45	10.36	10.16	9.75	9.89	9.49	9.37
D	2.5600	2.4800	2.4100	2.4100	2.4000	2.3400	2.2800	2.2500	2.2200	2.2343	2.2694	2.2253
GR	68.0100	77.4300	86.9700	99.0100	110.4600	122.5600	131.1100	151.4800	171.2500	183.9517	198.9122	210.9951
E	91.9000	97.1000	99.9000	107.4000	111.1000	112.6000	114.7000	117.7000	117.3000	124.1342	126.1938	130.4568
F	7.0400	7.1500	7.2200	7.3700	7.4100	7.3400	7.2200	7.1200	6.9200	6.9415	7.0925	7.1220
IRL	0.7750	0.7810	0.7840	0.8040	0.8030	0.7950	0.7900	0.7430	0.7080	0.6900	0.7066	0.6865
I	1210.0000	1278.0000	1328.0000	1387.0000	1436.0000	1470.0000	1485.0000	1527.0000	1554.0000	1577.7130	1655.0018	1648.9753
L	45.5000	45.8700	44.7000	44.0200	44.3300	43.6900	43.1200	42.7100	41.9500	42.0558	42.7543	43.0192
NL	2.8800	2.7800	2.7000	2.6200	2.5500	2.4700	2.3800	2.3300	2.3200	2.3098	2.3033	2.2842
A	14.5000	14.6000	14.5000	14.8000	14.7000	14.4000	14.2000	14.0000	14.2000	15.1177	14.9584	14.9669
P	50.9000	60.0000	69.8000	81.4000	88.3000	93.9000	99.5000	111.6000	116.8000	124.9965	126.1700	127.0090
FIN	5.5000	5.7700	5.8100	5.9200	6.0100	6.1900	6.2900	6.3800	6.3000	6.8719	6.5673	6.6099
S	7.450000	7.710000	7.950000	8.290000	8.420000	8.630000	8.930000	9.340000	9.950000	10.596590	10.609700	10.644260
UK	0.607000	0.601000	0.607000	0.607000	0.623000	0.634000	0.646000	0.657000	0.675000	0.666050	0.687760	0.694200

Basisindikatoren

Basic Indicators

Indicateurs de base

	1983	1984	1985	1986	1987	1988	1989	1990	1991	1992	1993	1994
Bruttoinlandsprodukt zu Marktpreisen												
Gross domestic product at market prices												
Produit intérieur brut aux prix du marché												
<i>Mio ECU</i>												
B	90 828	97 633	105 666	114 020	121 096	128 102	138 926	151 239	159 476	170 657	179 599	192 293
DK	63 029	69 390	76 704	83 988	88 774	92 065	95 319	101 714	104 681	109 000	114 997	123 715
D	734 871	782 307	818 921	904 661	960 846	1 010 403	1 074 531	1 182 198	1 391 484	1 522 288	1 629 277	1 724 831
GR	47 342	51 721	52 432	48 179	48 201	54 243	60 539	64 412	70 369	73 844	76 737	80 561
E	176 716	201 626	218 332	235 159	254 193	291 849	345 415	387 773	427 553	445 853	408 419	406 728
F	591 734	634 769	691 704	745 511	770 249	815 057	876 964	941 472	971 734	1 023 614	1 067 701	1 120 299
IRL	20 859	22 805	25 101	26 850	27 178	29 288	32 721	35 411	36 810	39 398	40 219	43 755
I	469 240	525 388	559 797	615 583	658 190	710 216	790 126	862 101	932 315	942 777	841 910	857 406
L	3 844	4 262	5 048	5 742	6 040	6 630	7 543	8 149	8 820	9 575	10 825	11 816
NL	152 668	160 779	169 470	182 374	188 855	196 026	207 664	223 408	234 780	248 846	266 200	281 806
A	75 222	81 143	86 201	95 059	101 846	107 393	114 823	124 744	133 501	143 996	155 909	167 178
P	26 701	27 867	30 974	34 412	36 464	40 900	47 198	53 124	61 763	72 432	71 348	72 843
FIN	54 915	64 507	70 678	71 320	76 411	87 900	103 159	106 216	98 178	82 118	72 040	82 045
S	104 427	122 460	132 887	135 407	139 977	153 896	173 621	180 830	193 512	191 400	158 108	165 660
UK	517 059	549 992	604 727	571 272	598 699	707 012	763 762	769 599	818 185	807 172	805 631	858 481
Tot	3 129 456	3 396 650	3 648 642	3 869 538	4 077 018	4 430 980	4 832 310	5 192 389	5 643 162	5 882 971	5 898 920	6 189 418

Preisindex des Bruttoinlandsprodukt
Price index of gross domestic product
Indice de prix du produit intérieur brut
1990=100

B	76.8	80.8	85.7	89.0	91.0	92.6	97.1	100.0	102.7	106.3	110.6	113.6
DK	74.9	79.1	82.6	86.3	90.4	93.4	97.4	100.0	102.2	104.3	105.4	107.8
D	85.1	86.9	88.7	91.5	93.2	94.6	96.9	100.0	103.9	109.6	113.7	116.3
GR	32.9	39.6	46.6	54.7	62.5	72.3	82.8	100.0	118.1	135.3	154.3	171.2
E	58.3	65.1	70.1	77.8	82.4	87.0	93.2	100.0	107.1	114.3	119.4	124.1
F	73.7	79.2	83.8	88.3	90.9	93.7	96.9	100.0	103.3	105.6	108.3	109.9
IRL	76.5	81.3	85.6	90.3	92.5	95.6	100.8	100.0	101.7	103.7	108.0	109.3
I	59.1	65.9	71.7	77.4	82.0	87.5	92.9	100.0	107.7	112.4	117.3	121.5
L	79.8	83.3	85.8	89.0	88.2	91.7	97.2	100.0	103.0	107.6	112.3	115.6
NL	93.0	94.3	96.0	96.1	95.4	96.6	97.7	100.0	102.7	105.0	107.2	109.7
A	80.2	84.1	86.7	90.4	92.6	94.1	96.8	100.0	104.0	108.3	112.0	115.8
P	35.2	43.9	53.5	64.5	71.0	79.3	89.6	100.0	112.1	127.1	134.4	141.8
FIN	66.3	72.1	76.0	79.5	83.2	89.0	94.5	100.0	102.4	103.2	104.9	107.7
S	62.2	66.9	71.3	76.2	79.9	85.0	91.9	100.0	107.6	108.8	111.7	115.0
UK	69.1	72.1	76.4	78.8	82.7	87.7	94.0	100.0	106.5	111.1	114.7	117.2

Gesamtbevölkerung
Total population
Population totale
(1000)

B	9 867	9 871	9 879	9 888	9 901	9 915	9 932	9 961	10 001	10 045	10 084	10 116
DK	5 114	5 112	5 114	5 121	5 127	5 130	5 132	5 140	5 154	5 170	5 189	5 205
D	61 423	61 175	61 024	61 066	61 077	61 449	62 063	63 253	79 984	80 595	81 180	81 418
GR	9 879	9 929	9 967	9 997	10 017	10 037	10 090	10 161	10 260	10 322	10 379	10 410
E	38 172	38 341	38 474	38 604	38 716	38 809	38 888	38 959	38 916	39 006	39 083	39 143
F	54 772	55 026	55 284	55 547	55 824	56 118	56 423	56 735	57 055	57 374	57 655	57 905
IRL	3 506	3 530	3 541	3 542	3 543	3 539	3 516	3 507	3 527	3 550	3 564	3 571
I	56 836	57 005	57 141	57 246	57 345	57 452	57 540	57 661	57 796	57 896	58 090	58 247
L	366	366	367	368	371	374	378	382	387	393	398	404
NL	14 368	14 423	14 488	14 567	14 664	14 760	14 848	14 947	15 068	15 182	15 290	15 381
A	7 567	7 571	7 578	7 588	7 598	7 615	7 659	7 729	7 813	7 914	7 991	8 030
P	9 989	10 004	10 012	10 011	9 994	9 968	9 937	9 896	9 867	9 862	9 876	9 876
FIN	4 856	4 882	4 902	4 918	4 932	4 946	4 964	4 986	5 014	5 042	5 066	5 088
S	8 329	8 337	8 350	8 370	8 398	8 436	8 493	8 559	8 617	8 668	8 719	8 781
UK	56 377	56 506	56 685	56 852	57 009	57 158	57 358	57 461	57 808	58 007	58 191	58 366
Tot	341 422	342 077	342 806	343 684	344 516	345 706	347 221	349 337	367 266	369 025	370 755	371 940

Terminologie: Deutsch/Landessprache
Terminology: German/Language of the country
Terminologie: Allemand/Langue nationale

Belgique/België

Code 226.8xxxx		
9100	Laufende Einkommen- und Vermögensteuern - Insgesamt	Belastingen op inkomen en vermogen - Totaal
0000	Einkommensteuer natürlicher Personen	Belasting op het inkomen van natuurlijke personen
0001	Immobiliensteuervorabzug (natürliche Personen)	Onroerende voorheffing (natuurlijke personen)
0002	Mobiliensteuervorabzug (natürliche Personen)	Roerende voorheffing (natuurlijke personen)
0003	Berufssteuervorabzug natürlicher Personen	Bedrijfsvoorheffing (natuurlijke personen)
0004	Steuervorauszahlung von Selbständigen (natürliche Personen)	Belasting vooraf gestort door de niet-loontrekkers (natuurlijke personen)
0005	Einkommensteuer von gebietsfremden natürlichen Personen	Belasting van de niet-verblijfhouders (natuurlijke personen)
0006	Veranlagte Einkommenssteuer natürlicher Personen	Belasting op het globaal inkomen geïnd d.m.v. kohieren (natuurlijke personen)
0020	Einkommensteuer von Unternehmen - Total	Belasting der vennootschappen
0021	Immobiliensteuervorabzug von Unternehmen	Onroerende voorheffing (vennootschappen)
0022	Mobiliensteuervorabzug von Unternehmen	Roerende voorheffing (vennootschappen)
0025	Steuern von Selbständigen und Gebietsfremden	Belasting van de niet-verblijfhouders en de niet-loontrekkers (vennootschappen)
0023	Steuervorauszahlung von Selbständigen (Unternehmen)	Belasting vooraf gestort door de niet-loontrekkers (vennootschappen)
0024	Einkommensteuer gebietsfremder Unternehmen	Belasting van de niet-verblijfhouders (vennootschappen)
0026	Veranlagte Einkommensteuer	Belasting op het globaal inkomen geïnd d.m.v. kohieren (vennootschappen)
0040	Steuer von Vereinigungen ohne Erwerbszweck	Taks op de verenigingen zonder winstooiwerk
0041	Ehemalige Einkommensteuern	Vroegere belastingen op het inkomen
0042	Einkommenssteuerstrafen	Boeten - belasting op het inkomen
0043	Sonstige Einkommensteuern	Andere belastingen op het inkomen
0044	Kraftfahrzeugssteuer von privaten Haushalten	Motorrijtuigenbelasting (betaald door gezinnen)
0156	Abgabe auf langfristige Sparguthaben	Taks op het lange termijnsparen
0157	Jährliche Abgabe auf Gewinnbeteiligung	Jaarlijkse taks op de winstdeelnemingen
0159	Steuer für die Inbetriebnahme eines Kraftfahrzeugs - Anteil der Haushalte	Belasting op de inverkeerstelling betaald door de gezinshuishoudingen
0160	Prämienaufschlag auf Arbeitsunfallversicherungen	Bijkomende heffing op arbeidsongevallen-premies
9200	Vermögenswirksame Steuern - Insgesamt	Vermogensheffingen - Totaal
0050	Erbschaftssteuer	Successierechten
0161	Schenkungssteuer	Schenkingsrechten
9980	Produktionssteuern und Einfuhrabgaben - Insgesamt	Indirecte belastingen - Totaal
9910	MwSt und allgemeine Umsatzsteuern - Insgesamt	BTW en algemene omzetbelastingen - Totaal
9800	Nichtabzugsfähige MwSt	BTW op producten
0061	Stempelähnliche Gebühren	Met het zegel gelijkgestelde taksen
0062	Zulassungssteuer	Inschrijvingstaks
9920	Zölle und Agrarabschöpfungen - Insgesamt	Douanerechten en landbouwafdrachten - Totaal
0070	Einfuhrsteuern	Invoerrechten
0071	Agrarabschöpfungen	Landbouwheffingen
9930	Verbrauchssteuern - Insgesamt	Verbruiksbelastingen - Totaal
0080	Mineralölsteuer	Accijnzen op minerale olie
0081	Steuer auf Benzol und gleichartige Erzeugnisse	Accijnzen op vloeibaar aardgas en andere vloeibare koolwaterstofgassen en benzol
0082	Tabaksteuer	Accijnzen op tabak
0083	Alkoholsteuer	Accijnzen op brandewijn
0084	Verbrauchssteuer aus dem Branntweinmonopol	Verbruikstaks op brandewijn en alcohol
0085	Schaumweinsteuer	Accijnzen op mousserende gegiste dranken
0086	Obstweinsteuer	Accijnzen op gegiste vruchtendranken
0087	Biersteuer	Accijnzen op bier
0088	Mineralwasser- und Limonadesteuer	Accijnzen op alcoholvrije dranken
0089	Zucker- und Zuckersirupsteuer	Accijnzen op suiker en raffinagestroop
0090	Kaffeesteuer	Accijnzen op koffie
0091	Verbrauchsabgabe auf Schweröl	Accijnzen op zware fuel
0092	Kontrollabgabe auf Heizöl	Bijdrage voor controle op de automatische fuel
0093	Energieabgabe	Bijdrage op de energie
9940	Steuern auf Dienstleistungen - Insgesamt	Belastingen op dienstverlening - Totaal

Code 226.8xxxx		
0100	Jährliche Steuer auf Versicherungsverträge	Taks op de verzekeringscontracten
0101	Rennwett- und Lotteriesteuer	Belasting op de spelen en de weddenschappen
0102	Steuer auf Spielautomaten	Belasting op de automatische ontspanningstoestellen
9960	Stempel-, Eintragungs- und Verkehrssteuern - Insgesamt	Zegel-, registratie- en verkeersbelastingen - Totaal
0120	Stempelgebühren	Zegelrechten
0121	Eintragungssteuer	Registratierechten
0122	Hypothekengebühren	Hypotheekrechten
0123	Steuern auf Börsen- und Wertpapiergeschäfte	Taks op de beursverrichtingen
0124	Jährliche Steuer auf börsennotierte Wertpapiere	Taks op de ter beurs genoteerde effecten
9970	Sonstige Produktionssteuern und Einfuhrabgaben - Insgesamt	Overige productie- en invoerbelastingen - Totaal
0148	Zusatzsteuer auf KFZ-Versicherungsprämien	Bijkomende heffing op autoverzekeringspremies
0149	Vergütung von Pflichtdienstleistungen des Staates	Vergoedingen voor verplichte diensten van de overheid
0150	Kraftfahrzeugsteuer von Unternehmen	Motorrijtuigenbelasting betaald door de bedrijven
0151	Steuer auf die Schankerlaubnis für gegorene Getränke	Openingsbelastingen op slijterijen van gegiste dranken
0163	Gewerbesteuer auf den Ausschank von Spirituosen	Vergunningsrecht op drankgelegenheden van sterke dranken
0152	Lizenzgebühren	Annuïteiten voor octrooien
0153	Gerichtsgebühren	Griffierechten
0154	Bußgelder auf Produktionssteuern	Boeten - Indirecte belastingen
0164	Steuer für die Inbetriebnahme eines Kraftfahrzeugs - Anteil der Unternehmen	Belasting op de inverkeerstelling betaald door de bedrijven
0165	Prämienaufschlag auf Feuerversicherungen	Bijkomende heffing op brandverzekeringspremies
0166	Monopolabgabe	Monopolitierende
0167	Prämienaufschlag auf Krankenhausaufenthalts- und medizinische Versorgungsversicherungen	Bijkomende heffing op ziekenhuisverzekeringpremies
0168	Einmalige Abgabe der Gesellschaften	Einmalige bijdrage ten laste van de vennootschappen
0169	Abgaben der Koordinationszentren	Taks op de coördinatiecentra
0172	Umweltabgaben	Ecotaks
0170	Jährliche Abgabe der Kapitalanlagegesellschaften	Jaarlijkse taks op de collectieve beleggingsinstellingen
0162	Umsatzsteuer der Pharmaindustrie	Taks op het zakencijfer van de farmaceutische industrie
0171	Gebühren für bestimmte pharmazeutische Produkte	Heffing op sommige farmaceutische producten
0173	Rückzahlung klinische Biologie	Terugvordering klinische biologie
0155	Sonstige Produktionssteuern	Andere indirecte belastingen
0158	Verzugszinsen für Produktionssteuern	Nalatigheidsintresten i.v.m. de indirecte belastingen
9000	Steuereinnahmen - Insgesamt	Totaal van de belastingen
9300	Tatsächliche Sozialbeiträge	Werkelijke sociale-verzekeringpremies
9310	Tatsächliche Sozialbeiträge der Arbeitgeber	Werkelijke sociale-verzekeringpremies ten laste van de werkgever
9320	Arbeitnehmeranteil der tatsächlichen Sozialbeiträge	Sociale-verzekeringpremies ten laste van de werknemer
9330	Sozialbeiträge von Nichtarbeitnehmern	Sociale-verzekeringpremies van niet-werknemer
8560	Steuern und Sozialbeiträge	Totaal van belastingen en werkelijke sociale verzekeringspremies
0140	Kraftfahrzeugsteuer - Insgesamt	Motorrijtuigenbelasting - Totaal
0145	Steuer für die Inbetriebnahme eines Kraftfahrzeugs - insgesamt	Belasting op de inverkeerstelling - totaal

Danmark

Code 306.8xxxx		
9100	Laufende Einkommen- und Vermögensteuern – Insgesamt	Løbende indkomst- og formueskatter – i alt
3600	Einkommensteuer der natürlichen Personen	Personlige indkomstskatter
3605	Seemannsteuer	Sømandsskat
3610	Altersrentenbeitrag	Folkepensionsbidrag
3615	Rentenfondsbeitrag	Pensionsfondsbidrag
3620	Tagegeldfondsbeitrag	Dagpengefondsbidrag
3625	Kirchensteuer	Kirkeskat
3630	Steuer im Rahmen der Rentenordnung einschließlich Rentenversicherungsbeitrag usw.	Afgift af kapitalpensionsordninger
3635	Einkommensteuer auf besondere Einkommen	Særlig indkomstskat
3638	Steuer auf vorher ausgezahlte Renten	Skat af ophævede pensionsordninger
3640	Steuer auf Lotterie-, Rennwett- und Fußballtotogewinne	Aftgifter af gevinster ved lotteri og tipping mv.
3641	Abgabe auf den Nachlaß verstorbener Personen	Dødsboskat
3642	Mieterhöhungssteuer	Afgift af frivilne huslejeforøjesbeløb
3643	Abgaben auf Auszahlungen des Fond indexierter Lohnerhöhungen	Afgift af udbetalinger fra Lønmodtagernes Dyrtdsfond
3644	Steuer auf Zinsen auf Verbraucherkredite	Forbrugsrenteafgift
3645	Körperschaftsteuer	Selskabsskat
3651	Gemeindeeinkommensteuer von bestimmten öffentlichen Unternehmen	Kommunal indkomstskat af visse statsvirksomheder
3646	Mineralölsteuer und Erdgassteuer	Kulbringeafgift
3653	Steuer auf die Produktion von Kohlenwasserstoffen	Selskabsskat af kulbrintevirksomhed
3647	Steuer auf Kapitaleinkommen von Pensionssystemen, von privaten Haushalten gezahlt	Realrenteafgift betalt af husholdninger
3648	Steuer auf Kapitaleinkommen von Pensionssystemen, von Versicherungsunternehmen gezahlt	Realrenteafgift betalt af forsikringselskaber, private pensionskasser og -fonde mv.
3649	Steuer auf Stiftungen und Verbände	Skat af fonde mv.
3650	Kapitalertragsteuer	Kapitalvindingsskatter
3652	Beiträge der Arbeitnehmer zum Berufsausbildungsfonds	Andre arbejdsmarkedsbidrag betalt af medlemmer
3655	Vermögensteuer	Formueskat
3656	Vermögenssteuer auf den Nachlaß verstorbener Personen	Formueskat af dødsboer
3658	Vorläufige Vermögensabgabe vom Pensionskapital	Midlertidig formueafgift af pensionskapitaler
3660	Kraftfahrzeugsteuer von privaten Haushalten	Vægtafgifter på motorkøretøjer anvendt af husholdningene
3665	Steuerbußen und -nachzahlungen	Skattebøder og efterbetalinger
9200	Vermögenswirksame Steuern – Insgesamt	Kapitalskatter – i alt
3670	Erbschafts- und Schenkungssteuer	Afgift af arv og gave
3671	Erbschaftsteuer	Arveafgift
3672	Schenkungsteuer	Gaveafgift
3677	Grundsteuer	Statslig grundskyld for landbrugsejendomme
9980	Produktionssteuern und Einfuhrabgaben – Insgesamt	Produktions- og importafgifter – i alt
9910	MwSt und allgemeine Umsatzsteuern – Insgesamt	Moms og generelle omsætningsafgifter – i alt
9800	Nichtabzugsfähige MwSt	Moms
3681	Arbeitsmarktabgabe auf Importe	Arbejdsmarkedsbidrag vedrørende import
3683	Arbeitsmarktabgabe auf Wertschöpfung	Arbejdsmarkedsbidrag vedrørende merværdi
3684	Arbeitsmarktabgabe auf Löhne und Gehälter	Arbejdsmarkedsbidrag vedrørende lønsum
3685	Abgabe auf die Lohnsumme	Lønsumafgift
9920	Zölle und Agrarabschöpfungen – Insgesamt	Importafgifter og landbrugsafgifter – i alt
3690	Zölle	Told
3695	Vorübergehende Einfuhrabgabe	Midlertidig importafgift
3700	Agrar-, Einfuhr- und Ausfuhrabgaben	Landbrugsimportafgifter og -eksportafgifter
9930	Verbrauchssteuern – Insgesamt	Forbrugsafgifter – i alt
3710	Kraftstoffsteuer	Benzinafgift
3715	Zulassungsabgabe auf Kraftfahrzeuge	Registreringsafgift af motorkøretøjer
3720	Zulassungsabgabe auf Flugzeuge	Registreringsafgift af fly mv.
3725	Abgabe an Schiffsregister	Registreringsafgift for større lystfartøjer
3730	Zigaretten- und Tabaksteuer	Afgifter af cigaretter og røgtobak
3735	Zigarren-, Stumpen- und Zigarillosteuer	Afgift af cigarer, cerutter mv.
3740	Banderolensteuer	Indtægt ved salg af banderoler
3745	Umsatzsteuer auf Schokolade und Süßwaren	Omsætningsafgift af chokolade og sukkerverer mv.

Code 306.8xxxx		
3750	Rohstoffsteuer auf Schokolade, Süßwaren	Råstofafgift af chokolade og sukkervarer mv.
3755	Deckungsabgabe auf Schokolade, Süßwaren	Dækningsafgift af chokolade og sukkervarer mv.
3760	Ausgleichsabgabe auf Lagerhaltungskosten für Zucker	Udligningsafgift af lageromkostninger for sukker
3765	Speiseeissteuer	Afgift af konsumis
3770	Kaffeesteuer	Afgift af kaffe mv.
3775	Mineralwassersteuer	Afgift af mineralvand
3780	Biersteuer	Afgift af øl
3785	Wein- und Obstweinsteuer	Afgift af vin og frugtvin
3790	Branntweinsteuer	Afgift af spiritus
3795	Schankertaubnissteuer auf hochprozentige Getränke	Restaurationsafgift af stærke drikke
3800	Steuer auf elektrische Haushaltsgeräte	Afgift af modtagere mv.
3801	Steuer auf Rundfunkgeräte usw.	Afgift af radiomodtagere
3802	Steuer auf Fernsehgeräte	Afgift af fjernsynsmodtagere
3803	Steuer auf Videorecorder	Afgift af videoptagere mv.
3804	Steuer auf Küchen- und Haushaltsgeräte	Afgift af hårde hvidevarer mv.
3805	Steuer auf Schallplatten	Afgift af gramfonoplader
3806	Steuer auf kleine Haushaltsgeräte	Afgift af mindre husholdningsapparater
3810	Spielkartensteuer	Afgift af spillekort
3815	Steuer auf Zündhölzer	Afgift af tændstikker
3820	Steuer auf Zigarren- und Zigarettenanzünder	Afgift af cigar- og cigarettændere
3825	Glühlampensteuer	Afgift af glødelamper og elektriske sikinger mv.
3830	Steuer auf Parfümerie- und Toilettenartikel	Afgift af parfumer og toiletartikler
3835	Almanachsteuer	Almanakafgift
3840	Lachssteuer	Lakseafgift
3845	Einnahmen durch den Verkauf von Nummernschildern	Indtægter ved salg af nummerplader
3850	Baubahnegebühr	Afgift af bygningsattester
3855	Papier- und Pappesteuern	Afgift af papir og pap
3860	Zuckerabgabe	Afgift af sukker mv.
3865	Produktionsabgabe auf Zucker	Produktionsafgift af sukker
3870	Teesteuer	Afgift af the
3875	Elektrizitätsverbrauchssteuer	Afgift af elektricitet
3880	Steuer auf bestimmte Mineralölzeugnisse	Afgift af visse olieprodukter
3885	Steuer auf bestimmte Einzelhandelspackungen	Afgift af visse detailsalgspakninger
3887	Abgabe auf Rundfunkgeräte	Afgift vedrørende affald
3888	Steuer auf FCKW	Afgift af chlor-fluor-carboner
3890	Gewinnungs- und Importabgabe auf Rohstoffe	Afgift af råstofindvinding og -import
3891	Steuer auf Wegwerfgeschirr	Afgift af engangsservice
3892	Abgabe auf Bekämpfungsmittel	Afgift af bekæmpelsesmidler
3893	Abgabe auf Videokassetten	Afgift af videokassetbånd
3894	Kohleabgabe	Afgift af stenkul og brunkul mv.
3895	Gasabgabe	Afgift af gas
3896	Kohlendioxidabgabe	Afgift af CO2
3897	Steuer auf Zigarettenpapier	Afgift af cigarettepapir
9940	Steuern auf Dienstleistungen - Insgesamt	Afgifter af tjenesteydelser - i alt
3900	Rennwettsteuer	Omsætningsafgift af spil ved væddeløb
3905	Fußballtoststeuer	Omsætningsafgift af tipning
3910	Kinosteuer	Afgift af biografbilletter
3915	Steuer auf Kfz-Haftpflichtversicherungen	Afgift af ansvarsforikringer for motorkøretøjer
3920	Steuer auf Sportbootversicherungen	Afgift af lystfartøjsforsikring
3925	Charterflugsteuer	Afgift af charterflyvning
3926	Spielkasinoesteuer	Afgift af spillekasinoer
3927	Passagierabgabe	Passagerafgift
3928	Abgabe auf die Klassenlotterie	Afgift af Klasselotteriet
3930	Verschiedene Abgabe auf Waren und Dienstleistungen	Diverse afgifter af varer og tjenester
9950	Grundsteuern - Insgesamt	Skat af fast ejendom - i alt
3940	Grundsteuer	Grundskyld
3945	Grundsteuer und Gebäudesteuer	Ejendomsskyld
3951	Zusätzliche Abgabe auf Landbesitz der öffentlichen Hand	Dækningsafgift af forskelsværdi for off. ejendomme

Danmark

Code 306.8xxxx		
3952	Zusätzliche Abgabe auf Gebäudebesitz der öffentlichen Hand	Dækningsafgift af forskelsvrdi for off. ejendomme
3953	Zusätzliche Abgabe auf Gebäudebesitz der Unternehmen	Dækningsafgift af forskelsværdi for forretningsejendomme
9960	Stempel-, Eintragungs- und Verkehrssteuern - Ingesamt	Stempel- og registreringsafgift samt lignende afgifter - i alt
3960	Stempelsteuern	Stempelafgifter
3965	Gesellschaftsteuer	Kapitaltilførselsafgift
3967	Abgabe auf den Verkauf von Aktien	Afgift ved overdragelse af aktier
3970	Steuer auf die Aufteilungsgebühr des Katasteramtes	Udstykningsafgift til matkeldirektoratet
3975	Abgabe an das Aktiengesellschafts- und Verbandsregister	Afgifter til aktieselskabs- og foreningsregisteret
9970	Sonstige Produktionssteuern und Einfuhrabgaben - Ingesamt	Andre afgifter i tilknytning til produktion og import - i alt
3985	Kraftfahrzeugsteuer von Unternehmen	Vægtafgifter på motorkøretøjer anvendt i produktionen
3990	Kontroll- und Überwachungsgebühren u.a.	Afgifter i forbindelse med kontrol og tilsyn mv.
3995	Gebühren für Genehmigungen, Zulassungen und Konzessionen usw.	Afgift i forbindelse med bevillinger, autorisationer og koncessioner
3987	Arbeitgeberbeiträge zum Berufsausbildungsfonds	Bidrag til arbejdsmarkedsuddannelsesfond af arbejdsgivere
3988	Beiträge der Arbeitgeber zur Rückerstattung von Berufsausbildungskosten	Bidrag til arbejdsgivernes elevrefusion af arbejdsgivere
4000	Sonstige von Unternehmen entrichtete Pflichtabgaben und -gebühren	Andre afgifter betalt af virksomheder
9000	Steuereinnahmen - Ingesamt	Samlede skatteindtægter
9300	Tatsächliche Sozialbeiträge	Faktiske bidrag til sociale sikringsordninger
9310	Tatsächliche Sozialbeiträge der Arbeitgeber	Faktiske arbejdsgiverbidrag til sociale sikringsordninger
9320	Arbeitnehmeranteil der tatsächlichen Sozialbeiträge	Lønmodtagerbidrag til sociale sikringsordninger
9330	Sozialbeiträge von Nichtarbeitnehmern	Bidrag fra selvstændige og ikke-beskæftigede til sociale sikringsordninger
8560	Steuern und Sozialbeiträge	Skatter og afgifter samt faktiske sociale bidrag - i alt
3980	Kraftfahrzeugsteuer - Ingesamt	Vgtafgifter i alt

Deutschland

Code 116.8xxxx		
9100	Laufende Einkommen- und Vermögensteuern - Insgesamt	Laufende Einkommen- und Vermögensteuern - Insgesamt
3250	Einkommensteuer	Einkommensteuer
3255	Lohnsteuer	Lohnsteuer
3260	Kapitalertragsteuer	Kapitalertragsteuer
3265	Ergänzungsabgabe	Ergänzungsabgabe
3270	Körperschaftsteuer	Körperschaftsteuer
3275	Notopfer Berlin	Notopfer Berlin
3280	Hundesteuer	Hundesteuer
3285	Jagd- und Fischereisteuer	Jagd- und Fischereisteuer
3290	Vermögensteuer	Vermögensteuer
3300	Laufende Lastenausgleichsabgabe	Laufende Lastenausgleichsabgabe
3305	Kraftfahrzeugsteuer von privaten Haushalten	Kraftfahrzeugsteuer von privaten Haushalten
9200	Vermögenswirksame Steuern - Insgesamt	Vermögenswirksame Steuern - Insgesamt
3310	Ablösungsbetrag von Lastenausgleichsabgaben	Ablösungsbetrag von Lastenausgleichsabgaben
3315	Erbschaft- und Schenkungsteuer	Erbschaft- und Schenkungsteuer
9980	Produktionssteuern und Einfuhrabgaben - Insgesamt	Produktionssteuern und Einfuhrabgaben - Insgesamt
9910	MwSt und allgemeine Umsatzsteuern - Insgesamt	MwSt und allgemeine Umsatzsteuern - Insgesamt
9800	Nichtabzugsfähige MwSt	Nichtabzugsfähige MwSt
3325	MwSt auf inländische Güter	MwSt auf inländische Güter
3330	MwSt auf eingeführte Güter	MwSt auf eingeführte Güter
9920	Zölle und Agrarabschöpfungen - Insgesamt	Zölle und Agrarabschöpfungen - Insgesamt
3341	Zölle	Zölle
3346	Agrarabschöpfungen	Agrarabschöpfungen
9930	Verbrauchssteuern - Insgesamt	Verbrauchssteuern - Insgesamt
3360	Mineralölsteuer	Mineralölsteuer
3365	Tabaksteuer	Tabaksteuer
3370	Zündwarensteuer und Zündwarenmonopol	Zündwarensteuer und Zündwarenmonopol
3375	Branntweinmonopolabgabe	Branntweinmonopolabgabe
3380	Ausgleichsabgabe auf eingeführten Branntwein	Ausgleichsabgabe auf eingeführten Branntwein
3385	Schaumweinsteuer	Schaumweinsteuer
3390	Biersteuer	Biersteuer
3395	Zuckersteuer	Zuckersteuer
3401	Lagerkostenausgleich, Produktionsabgaben Zucker	Lagerkostenausgleich, Produktionsabgaben Zucker
3405	Kaffeesteuer	Kaffeesteuer
3410	Teesteuer	Teesteuer
3420	Salzsteuer	Salzsteuer
3425	Essigsäuresteuer	Essigsäuresteuer
3430	Leuchtmittelsteuer	Leuchtmittelsteuer
3435	Spielkartensteuer	Spielkartensteuer
9940	Steuern auf Dienstleistungen - Insgesamt	Steuern auf Dienstleistungen - Insgesamt
3450	Versicherungsteuer	Versicherungsteuer
3455	Feuerschutzsteuer	Feuerschutzsteuer
3460	Beförderungsteuer	Beförderungsteuer
3465	Strassengüterverkehrssteuer	Strassengüterverkehrssteuer
3470	Rennwett- und Lotteriesteuer	Rennwett- und Lotteriesteuer
3475	Steuerähnliche Einnahmen	Steuerähnliche Einnahmen
3480	Getränkesteuer	Getränkesteuer
9950	Grundsteuern - Insgesamt	Grundsteuern - Insgesamt
3490	Grundsteuer	Grundsteuer
9960	Stempel-, Eintrags- und Verkehrssteuern - Insgesamt	Stempel-, Eintrags- und Verkehrssteuern - Insgesamt
3500	Grunderwerbsteuer	Grunderwerbsteuer
3510	Zuschlag zur Grunderwerbsteuer	Zuschlag zur Grunderwerbsteuer
3515	Gesellschaftsteuer	Gesellschaftsteuer
3520	Börsenumsatzsteuer	Börsenumsatzsteuer
3525	Wechselsteuer	Wechselsteuer
9970	Sonstige Produktionssteuern und Einfuhrabgaben - Insgesamt	Sonstige Produktionssteuern und Einfuhrabgaben - Insgesamt
3545	Kraftfahrzeugsteuer von Unternehmen	Kraftfahrzeugsteuer von Unternehmen

Code 116.8xxxx		
3550	Gewerbesteuer	Gewerbesteuer
3555	Lohnsummensteuer	Lohnsummensteuer
3565	Verwaltungsgebühren	Verwaltungsgebühren
3570	Sonderabgaben	Sonderabgaben
9000	Steuereinnahmen - Insgesamt	Steuereinnahmen - Insgesamt
9300	Tatsächliche Sozialbeiträge	Tatsächliche Sozialbeiträge
9310	Tatsächliche Sozialbeiträge der Arbeitgeber	Tatsächliche Sozialbeiträge der Arbeitgeber
9320	Arbeitnehmeranteil der tatsächlichen Sozialbeiträge	Arbeitnehmeranteil der tatsächlichen Sozialbeiträge
9330	Sozialbeiträge von Nichtarbeitnehmern	Sozialbeiträge von Nichtarbeitnehmern
8560	Steuern und Sozialbeiträge	Steuern und Sozialbeiträge
3295	Lastenausgleichsabgaben - Insgesamt	Lastenausgleichsabgaben - Insgesamt
3540	Kraftfahrzeugsteuer - Insgesamt	Kraftfahrzeugsteuer - Insgesamt

Code 346.8xxxx		
9100	Laufende Einkommen- und Vermögensteuern - Insgesamt	Current taxes on income and wealth - Total
0050	Einkommenssteuer der Kapitalgesellschaften	Corporate income tax
0100	Einkommenssteuer auf Schiffe	Tax on income from ships
0150	Einkommenssteuer der natürlichen Personen	Personal income tax
0200	Strafen und Aufschläge in Zusammenhang mit Einkommenssteuern	Fines and surcharges related to income tax
0250	Einkommenssteuer auf Immobilien	Tax on income from real estate
0300	Einkommenssteuer auf Lotteriegewinne	Tax on lottery gains
0350	Andere direkte Steuern	Other direct taxes
9200	Vermögenswirksame Steuern - Insgesamt	Capital taxes - Total
1050	Erbschaftssteuer	Heritage tax
9980	Produktionssteuern und Einfuhrabgaben - Insgesamt	Taxes linked to production and imports - Total
9910	MwSt und allgemeine Umsatzsteuern - Insgesamt	VAT and general turnover taxes - Total
9800	Nichtabzugsfähige MwSt	VAT on products
2075	Regulative Konsumsteuer	Regulative tax on consumption
2100	Umsatzsteuer der Industrie	Turnover tax on industry
2150	Umsatzsteuer von Banken und Versicherungen	Tax on turnover of banks and insurance companies
9920	Zölle und Agrarabschöpfungen - Insgesamt	Import duties and agricultural levies - Total
3050	Einfuhrabgaben	Import duties
9930	Verbrauchssteuern - Insgesamt	Excise duties - Total
4100	Zuckersteuer	Sugar tax
4150	Tabaksteuer	Tobacco tax
4200	Alkoholsteuer	Alcohol tax
4250	Steuer auf in Griechenland montierten Autos	Tax on cars assembled in Greece
4300	Steuer auf einheimische Luxusgüter	Taxes on domestic luxury goods
4350	Sonstige Steuern auf Konsumgüter	Other taxes on consumption goods
4400	Steuer auf Petroleum, Petroleumprodukte, Schmierstoffe und Gas	Tax on petroleum, petroleum products, lubricants and gas
4450	Steuer auf landwirtschaftliche Produkte	Tax on agricultural products
4500	Steuerzahlungen auf Konsumgüter, die sich auf vergangene Jahre beziehen	Taxes on consumption goods relating to previous years
9940	Steuern auf Dienstleistungen - Insgesamt	Taxes on services - Total
5100	Steuer auf Banktransaktionen	Tax on bank transactions
5150	Steuer für Werbung und Hotels	Taxes on advertising and hotels
5200	Steuer auf öffentliche Veranstaltungen und Vergnügungen	Tax on public spectacles and entertainment
5250	Steuer auf Elektrizität, Kommunikation und Transport	Tax on electricity, communication and transport services
9960	Stempel-, Eintragungs- und Verkehrssteuern - Insgesamt	Stamp, registration and similar duties - Total
7050	Steuer auf Kapitalgütertransaktionen	Tax on transaction of capital goods
7100	Anmeldegebühr für KFZ	Car registration fee
7150	Stempelsteuern	Stamp duties
9970	Sonstige Produktionssteuern und Einfuhrabgaben - Insgesamt	Other taxes linked to production and imports - Total
8050	KFZ-Steuer	Motor vehicle duty
8100	Abgaben der staatlichen Monopole	Revenue of state monopolies
8150	Exportsteuern	Export taxes
8200	Strafen und Aufschläge im Zusammenhang mit indirekten Steuern	Fines and surcharges on indirect taxes
8250	Andere indirekte Steuern	Other indirect taxes
9000	Steuereinnahmen - Insgesamt	Total tax receipts
9300	Tatsächliche Sozialbeiträge	Actual social contributions
9310	Tatsächliche Sozialbeiträge der Arbeitgeber	Employers' actual social contributions
9320	Arbeitnehmeranteil der tatsächlichen Sozialbeiträge	Employees' actual social contributions
9330	Sozialbeiträge von Nichtarbeitnehmern	Social contributions by self-employed and non-employed persons
8560	Steuern und Sozialbeiträge	Taxes and social contributions

España

Code 326.8xxxx		
9100	Laufende Einkommen- und Vermögensteuern - Insgesamt	Impuestos sobre la renta y el patrimonio - Total
4400	Einkommensteuer der natürlichen Personen	Impuesto general sobre las personas físicas
4405	Einkommensteuer auf Arbeit	Retenciones sobre el trabajo personal
4410	Einkommensteuer auf Kapital	Retenciones sobre el capital
4415	Differenzquote und sonstige Einkommensteuer	Cuota diferencial y resto
4430	Vermögensteuer	Impuesto sobre el patrimonio
4440	Körperschaftsteuer	Impuesto general sobre sociedades
4445	Steuer auf Kapital	Retenciones sobre el capital
4450	Differenzquote und sonstige Einkommensteuer	Cuota diferencial y resto
4460	Steuer auf Land und ungebaute Grundstücke	Impuesto sobre terrenos y solares
4470	Sonstige direkte Steuern	Impuesto directos en general
4480	Verschiedenes und Strafgebühren	Varios y apremios
4680	Beteiligung der lokalen Gebietskörperschaften an den Steuereinnahmen des Zentralstaates: direkte Steuern	Participación de las administraciones locales (S62) en los impuestos directos de la administración central (S61)
9200	Vermögenswirksame Steuern - Insgesamt	Impuestos sobre el capital - Total
4490	Allgemeine Erbschaftsteuer und Strafgebühren	Impuesto general sobre sucesiones y donaciones (incluye apremios)
4495	Spezielle vermögenswirksame Steuer	Contribuciones especiales
9980	Produktionssteuern und Einfuhrabgaben - Insgesamt	Impuestos ligados a la producción y la importación - Total
9910	MwSt und allgemeine Umsatzsteuern - Insgesamt	IVA et impuestos sobre la cifra de negocios - Total
9800	Nichtabzugsfähige MwSt	IVA que grava los productos
4530	Umsatzsteuer	Impuesto sobre el tráfico de empresas
4535	Steuer auf inländische Luxusgüter	Impuesto de lujo
4540	Abgabe auf inländische Agrarprodukte	Percepción sobre productos del campo nacionales
4545	Ergänzungsabgaben	Derechos compensatorios
4550	Abgabe auf die Einfuhr von Agrarprodukten	Percepción sobre productos del campo importados
4555	Steuer auf eingeführte Luxusgüter	Impuesto de lujo sobre bienes importados
9920	Zölle und Agrarabschöpfungen - Insgesamt	Derechos de importación y exacciones agrícolas - Total
4570	Zölle	Derechos arancelarios y tarifa exterior común
4575	Variable Regelungs- und Ausgleichsabgaben	Derechos, recargos y compensaciones variables
4580	Auf den Kanaren erhobene Einfuhrsteuer	Arbitrios canarios sobre bienes de importación
4583	In Ceuta und Melilla erhobene Einfuhrsteuer	Arbitrios sobre mercancías importadas en Ceuta y Melilla
4585	Sonstige Einfuhrabgaben	Apremios y otros impuestos sobre bienes de importación
4586	Sonstige Einfuhrabgaben auf Kohlenwasserstoffe	Otros impuestos sobre hidrocarburos importados
4587	Sonstige Einfuhrabgaben auf Bier und Alkohol	Otros impuestos sobre cerveza y alcoholes importados
4588	Sonstige Einfuhrabgaben auf Tabakwaren	Otros impuestos sobre labores del tabaco importados
4589	Verzugszuschläge und Geldbußen	Apremios sobre bienes importados
9930	Verbrauchssteuern - Insgesamt	Impuestos especiales sobre el consumo - Total
4600	Spezielle Steuern	Impuestos especiales
4601	Spezielle Steuern auf Kohlenwasserstoffe	Impuestos especiales sobre hidrocarburos
4602	Spezielle Steuern auf Alkohol und Bier	Impuestos especiales sobre alcoholes y cerveza
4603	Spezielle Steuern auf Tabakwaren	Impuestos especiales sobre labores del tabaco
4604	Spezielle Steuern auf das Telefonieren	Impuestos especiales sobre el uso del teléfono
4605	Sondersteuer auf bestimmte Beförderungsmittel	Impuestos especiales sobre determinados medios de transporte
9940	Steuern auf Dienstleistungen - Insgesamt	Impuestos sobre los servicios - Total
4610	Lotto- und Spielsteuer	Combinaciones aleatorias y tasas de juego
9960	Stempel-, Eintrags- und Verkehrssteuern - Insgesamt	Derechos de timbre, registro y traspaso - Total
4630	Steuer auf Vermögensübertragungen	Transmisiones patrimoniales y actos jurídicos documentados
9970	Sonstige Produktionssteuern und Einfuhrabgaben - Insgesamt	Otros impuestos ligados a la producción e importación - Total
4640	Monopolabgaben	Monopolios fiscales
4645	Lizenzabgaben	Licencia fiscal e impuesto de radicación
4647	Steuer auf wirtschaftliche Aktivitäten	Impuesto sobre actividades económicas
4650	Auf den Kanaren erhobene Steuer auf Inlandsgüter	Arbitrios canarios sobre bienes nacionales
4653	In Ceuta und Melilla erhobene Steuer auf Inlandsgüter	Arbitrios sobre mercancías nacionales en Ceuta y Melilla
4655	Gemeindesteuer auf den Fahrzeugverkehr (von Unternehmen)	Impuesto municipal sobre la circulación de vehículos (pagado por las empresas)
4660	Verschiedenes und Strafgebühren	Varios y apremios
4675	Berichtigung für Steuererstattungen bei Ausfuhr	Ajuste por desgravación fiscal a la exportación

Code 326.8xxxx		
4685	Beteiligung der lokalen Gebietskörperschaften an den Steuereinnahmen des Zentralstaates: indirekte Steuern	Participación de las administraciones locales (S62) en los impuestos a la producción de la administración central (S61)
9000	Steuereinnahmen - Insgesamt	Total
9300	Tatsächliche Sozialbeiträge	Cotizaciones sociales reales
9310	Tatsächliche Sozialbeiträge der Arbeitgeber	Cotizaciones sociales reales a cargo de los empleadores
9320	Arbeitnehmeranteil der tatsächlichen Sozialbeiträge	Cotizaciones sociales a cargo de los asalariados
9330	Sozialbeiträge von Nichtarbeitnehmern	Cotizaciones sociales de los no asalariados
8560	Steuern und Sozialbeiträge	Impuestos y cotizaciones sociales reales - Total

France

Code 146.8xxxx		
9100	Laufende Einkommen- und Vermögensteuern – Insgesamt	Impôts courants sur le revenu et le patrimoine – Total
0801	Einkommensteuer natürlicher Personen	Impôt sur le revenu des personnes physiques
0803	Quellensteuer auf bestimmte nichtgewerbliche Gewinne	Retenues à la source sur certains bénéficiaires non commerciaux
0805	Pauschalabgabe auf Edelmetalle	Taxe forfaitaire sur métaux précieux
0807	Quellensteuer und Abschöpfung von Kapitalerträgen	Retenue à la source et prélèvement sur les revenus des capitaux mobiliers
0810	Abgabe auf Gewinne im Baugewerbe	Prélèvement sur les bénéfices de la construction immobilière
0820	Anwendung der Bestimmungen über Einkünfte aus mehreren Erwerbstätigkeiten	Application des cumuls des activités
0825	Körperschaftsteuer	Impôt sur les bénéfices des sociétés
0830	Quellensteuer auf Gewinnausschüttungen von Kapitalgesellschaften	Précompte des bénéficiaires distribués
0831	Sonderabgabe von Kreditanstalten	Prélèvement exceptionnel sur les établissements de crédit
0833	CNI-CNB Gebühr der verstaatlichten Unternehmen	Redevance CNI-CNB des sociétés nationalisées
0834	Sparkassenabgabe	Prélèvement sur les caisses d'épargne
0835	Wohnsteuer	Taxe d'habitation
0840	Müllabfuhrgebühr	Taxe d'enlèvement des ordures ménagères
0841	Steuer auf den Mietwert von Wohnungen	Taxe sur la valeur locative des habitats
0845	Steuer auf den Mietwert von gewerblichen Räumen	Taxe sur la valeur locative des locaux professionnels
0850	Vermögensteuer	Impôt sur la fortune
0851	Videorekordergebühr	Redevance sur les magnétoscopes
0852	Erhebung des Solidaritätsfonds	Recettes du fonds de solidarité
0853	UNEDIC-Beiträge	Contribution UNEDIC
0855	Freileitungsmastensteuer	Taxe sur les pylônes
0857	Grundsteuer auf bebaute Grundstücke	Contribution foncière sur les propriétés bâties
0858	Grundsteuer auf unbebaute Grundstücke	Contribution foncière sur les propriétés non bâties
0859	Abgabe zugunsten der Landwirtschaftskammern	Taxes pour les chambres d'agriculture
0860	Sonstige laufende Einkommen- und Vermögensteuern	Autres impôts courants sur le revenu et le patrimoine
0802	Kraftfahrzeugssteuer von privaten Haushalten	Taxe sur les véhicules des ménages
9200	Vermögenswirksame Steuern – Insgesamt	Impôts en capital – Total
0865	Schenkung- und Erbschaftsteuer	Droits sur mutations à titre gratuit
0866	Sonderabgabe auf Versicherungsunternehmen und Kapitalrückführung	Prélèvement exceptionnel sur les entreprises d'assurance et le rapatriement des capitaux
9980	Produktionssteuern und Einfuhrabgaben – Insgesamt	Impôts liés à la production et à l'importation – Total
9910	MwSt und allgemeine Umsatzsteuern – Insgesamt	TVA et taxes générales sur le chiffre d'affaires – Total
9800	Nichtabzugsfähige MwSt	TVA grevant les produits
0876	Mehrwertsteuer	Taxe sur la valeur ajoutée autre que grevant les produits
9920	Zölle und Agrarabschöpfungen – Insgesamt	Droits d'importation et prélèvements agricoles – Total
0880	Einfuhrsteuer	Droits d'importation
0885	Agrarabschöpfungen	Prélèvements sur les produits agricoles
9930	Verbrauchssteuern – Insgesamt	Droits d'accise – Total
0890	Abgabe zugunsten der Interventionsstellen	Taxe pour les organismes d'intervention
0895	Inlands-Mineralölsteuer	Taxe sur les produits pétroliers
0900	Sondersteuer auf Tabak und Zündhölzer	Impôt sur le tabac et les allumettes
0902	Steuerzeichen auf Tabakprodukten	Vignette sur les tabacs
0905	Steuer auf verarbeiteten Tabak	Taxe sur les tabacs fabriqués
0910	Alkoholsteuer sowie Herstellungssteuer	Droits sur les alcools
0912	Banderolensteuer auf Alkohol	Vignette sur les alcools
0915	Bier- und Mineralwassersteuer	Droits sur les bières et l'eau minérale
0920	Steuer auf Wein, Apfel- und Birnenmost und Honigwasser	Droits sur les vins, cidres, poires, hydromels
0921	Zuckerabgabe	Cotisation sucre
0925	Getreide- und Zuckerrübensteuer	Taxe sur les céréales et betteraves
0930	Speisefettsteuer	Taxe sur les corps gras alimentaires
0932	Steuer auf Produkte der Forstwirtschaft	Taxe sur les produits forestiers
0935	Fleischsteuer	Taxe sur les viandes
1130	Beitrag zugunsten der Flußämter	Redevance au profit des agences financières de bassin
1155	Gebühren für die Überwachung von Elektroinstallationen	Redevance pour frais de contrôle de l'énergie électrique
0940	Gebühren auf den Wasserverbrauch	Redevance sur la consommation d'eau

Code 146.8xxxx		
0941	Steuerzeichen auf Arzneimitteln	Vignette pharmaceutique
0945	Abgaben auf sonstige Güter	Autres droits sur les produits
9940	Steuern auf Dienstleistungen – Insgesamt	Impôts sur les services – Total
0955	Zusatzsteuer auf Versicherungsverträge zugunsten des Garantiefonds für Notlagen in der Landwirtschaft	Taxe additionnelle sur les contrats d'assurance pour le fonds de garantie des calamités agricoles
0956	Zusatzsteuer auf Versicherungsverträge, zugunsten des Ausgleichfonds für die Bauwirtschaft	Taxe additionnelle sur les contrats d'assurance pour les fonds des compensations assurance de construction
0965	Zusatzsteuer auf Versicherungsverträge, zugunsten des Unfallfonds für die Landwirtschaft	Taxe additionnelle sur les contrats d'assurance automobile pour le fonds des accidents agricoles
0970	Steuer auf Kfz-Versicherung	Taxe sur l'assurance automobile
0975	Städtische Vergnügungssteuer	Taxe sur les spectacles
0980	Zusatzsteuer auf den Preis der Eintrittskarten für Lichtspieltheater	Taxe additionnelle sur le prix des places au cinéma
0985	Rennwettsteuer	Prélèvement sur le pari mutuel
0986	Lotto- und Lotteriesteuer	Prélèvement sur le loto et à la Loterie nationale
0990	Steuer auf die Spieleinsätze in Spielkasinos	Taxe sur le produit des jeux de casino
0991	Mietabgabe zugunsten der staatlichen Stelle zur Förderung des Wohnungsbaus	Prélèvement sur les loyers pour l'Agence nationale de l'habitat
0995	Steuer auf Finanztätigkeiten	Taxe sur les activités financières
0996	Abschöpfungen von den Provisionen des 'Crédit Foncier'	Prélèvement sur le Crédit Foncier
0815	Abzug von den Gehältern der Hypothekenverwalter	Prélèvement sur les salaires des conservateurs d'hypothèques
0960	Zusatzsteuer auf Versicherungsverträge zugunsten des KFZ-Garantiefonds	Taxe sur les assurances pour le fonds de garantie automobile
1050	Börsenumsatzsteuer	Impôt sur les opérations de bourse
1065	Eintragungssteuer auf Miet- und Pachtverträge	Droits sur les baux
1000	Begräbnissteuer	Taxes funéraires
1005	Bergwerkssteuer	Redevances des mines
1010	Steuer zugunsten des Schifffahrtsamtes	Impôt pour l'Office de la navigation
1015	Abgabe für die Garantie des Gold- und Silbergehalts	Droits de garantie pour l'or et l'argent
1025	Sonstige Dienstleistungssteuern	Autres impôts sur les services
9960	Stempel-, Eintragungs- und Verkehrssteuern – Insgesamt	Droits de timbre, d'enregistrement et de mutation – Total
0950	Sondersteuer auf Versicherungsverträge	Taxe sur les conventions d'assurance
1055	Stempelgebühren	Droits de timbre
1056	Jährliche Abgabe auf Kreditgewährungen	Taxe annuelle sur les crédits encours
1060	Eintragungssteuer	Droits d'enregistrement
9970	Sonstige Produktionssteuern und Einfuhrabgaben – Insgesamt	Autres impôts liés à la production et à l'importation – Total
1075	Kraftfahrzeugsteuer von Unternehmen	Taxe sur les véhicules payée par les entreprises
1080	Kraftfahrzeugscheingebühren	Certificat d'immatriculation
0804	Kraftfahrzeugsteuer auf Personenwagen von Unternehmen	Taxe payée par les entreprises sur les véhicules de tourisme
1085	Pauschalabgabe auf Löhne	Versement forfaitaire sur les salaires
1090	Vom Pariser Transportsyndikat einbehaltene Abgabe	Taxe pour le Syndicat des transports parisiens
1091	Steuer an die Vereinigung für die Regelung von Zahlungsforderungen der Arbeitnehmer (AGC)	Impôt perçu par l'Association pour la gestion du régime des créances des salariés (AGC)
1095	Abgabe zugunsten des staatlichen Unterstützungsfonds für den Wohnungsbau	Taxe pour le fonds d'aide au logement
1096	Abgabe auf die Beschäftigung ausländischer Arbeitnehmer des Office des Migrations Internationales	Redevance Office des Migrations Internationales sur l'emploi de main-d'œuvre étrangère
1100	Beitrag der Arbeitgeber zur Finanzierung der beruflichen Fortbildung	Taxe des employeurs pour le financement de la formation continue
1105	Abgabe zur Förderung der Lehrlingsausbildung	Taxe d'apprentissage
0828	Sonderabgabe auf Betriebskosten	Taxe exceptionnelle sur frais généraux des entreprises
0832	Sonderabgabe von Kreditinstituten und Versicherungsunternehmen	Prélèvement exceptionnel sur les établissements de crédit et les entreprises d'assurance
1108	Sondersteuer auf Beschäftigung ausländischer Arbeitskräfte	Taxe exceptionnelle sur les entreprises pétrolières
1110	Gewerbsteuer	Contribution des patentes
1115	Zusatzabgabe zur Gewerbsteuer zugunsten der Handelskammern	Taxe additionnelle à la patente pour les chambres de commerce
1120	Zusatzabgabe zur Gewerbsteuer zugunsten des französischen Normenverbandes (AFNOR)	Taxe additionnelle à la patente pour l'Association française de normalisation
1125	Schankerlaubnissteuer	Taxe sur les débits de boissons
1135	Sondersteuer auf bestimmte Straßenfahrzeuge	Taxe spéciale sur certains véhicules routiers
1140	Von Kapitalgesellschaften zu entrichtender Solidaritätsbeitrag	Contribution de solidarité sur les sociétés

France

Code 146.8xxxx		
1141	Abgabe auf die Zubereitung von Medikamenten	Contribution sur la préparation de médicaments
1145	Kommunalabgabe für Erschließungskosten	Taxe locale d'équipement
1160	Schlachthofnutzungsgebühr	Taxe d'usage des abattoirs
1165	Abgabe zugunsten der Handwerkskammern	Taxe pour les chambres de métiers
1170	Baugenehmigungsgebühr zugunsten der Planungsbehörde des Stadtgebietes 'La Défense'	Redevance pour construire 'La Défense'
1175	Bußgelder auf Produktionssteuern	Pénalisations sur les impôts liés à la production
1185	Steuer auf Spielautomaten	Taxe sur les appareils automatiques de divertissement
1190	Sonstige Produktionssteuern	Autres impôts liés à la production
9000	Steuereinnahmen - Insgesamt	Total des impôts
9300	Tatsächliche Sozialbeiträge	Cotisations sociales effectives
9310	Tatsächliche Sozialbeiträge der Arbeitgeber	Cotisations sociales effectives à charge des employeurs
9320	Arbeitnehmeranteil der tatsächlichen Sozialbeiträge	Cotisations sociales effectives à charge des salariés
9330	Sozialbeiträge von Nichtarbeitnehmern	Cotisations sociales effectives des non-salariés
8560	Steuern und Sozialbeiträge	Impôts et cotisations sociales
1197	Laufende Einkommen- und Vermögensteuern des Staates	Impôts courants sur le revenu et le patrimoine payés par les administrations publiques
1200	Steuern insgesamt (konsolidiert)	Total des impôts consolidé
1070	Kraftfahrzeugsteuer - Insgesamt	Taxe sur les véhicules - Total

Code 286.8xxxx		
9100	Laufende Einkommen- und Vermögensteuern - Insgesamt	Current taxes on income and wealth - Total
1201	Einkommensteuer	Income tax
1205	Zusatzsteuer	Surtax
1207	Abgabe zugunsten der Jugendbeschäftigung	Youth employment levy
1208	Einkommensabgabe	Income levy
1210	Gewinnsondersteuer für Kapitalgesellschaften	Corporation profits tax
1215	Körperschaftsteuer	Corporation tax
1220	Vermögensteuer	Wealth tax
1222	Kraftfahrzeugssteuer von privaten Haushalten	Motor vehicle duty paid by households
1225	Kapitalertragsteuer	Capital gains tax
1230	Gebühren im Rahmen der Development Acts für Erdöl und Erze	Fees under the petroleum and minerals development
1235	Abgabe auf das Einkommen aus landwirtschaftlichen Erzeugnissen	Agricultural produce duty
1238	Abgaben nach Abschnitt 93/94 Finance Act, 1986	Levies under section 93/94 Finance Act, 1986
9200	Vermögenswirksame Steuern - Insgesamt	Capital taxes - Total
1240	Erbschaftssteuer	Estate duty
1245	Kapitalerwerbsteuer	Capital acquisitions tax
9980	Produktionssteuern und Einfuhrabgaben - Insgesamt	Taxes linked to production and imports - Total
9910	MwSt und allgemeine Umsatzsteuern - Insgesamt	VAT and general turnover taxes - Total
9800	Nichtabzugsfähige MwSt	VAT on products
1265	Umsatzsteuer	Turnover tax
1270	Grosshandelssteuer (alte Steuer)	Wholesale tax
9920	Zölle und Agrarabschöpfungen - Insgesamt	Import duties and agricultural levies - Total
1280	Zölle (Schutz-)	Custom duties
1285	Agrarabschöpfungen	Levies on agricultural goods
9930	Verbrauchssteuern - Insgesamt	Excise duties - Total
1300	Zuckerabgabe	Sugar contributions
1305	Steuer auf Leichtöle	Duty on mineral hydrocarbon light oil
1310	Steuer auf sonstige Mineralöle	Duty on other sorts of oil
1315	Tabaksteuer	Excise duty on tobacco
1320	Steuer auf Zündhölzer	Duty on matches
1325	Branntweinsteuer	Duty on spirits
1330	Weinsteuer	Duty on wine
1340	Biersteuer	Tax on beer
1345	Steuer auf Apfel- und Birnenwein	Duty on cider and perry
1350	Steuer auf Tafelwasser	Duty on table water
1355	Steuer auf Reifen und Luftschläuche	Duty on tyres and tubes
1360	Steuer auf den Kauf von Kraftfahrzeugen und Motorrädern	Excise duties on motor vehicles including motor cycles
1362	Steuer auf Fernsehgeräte	Duty on television sets
1363	Steuer auf Videogeräte	Duty on videos
1364	Steuer auf Schallplatten	Duty on gramophone records
1368	Steuer auf Feuerzeuge	Duty on mechanical lighters
9940	Steuern auf Dienstleistungen - Insgesamt	Taxes on services - Total
1370	Steuer auf Versicherungsverträge	Taxes on insurance policies
1375	Lotteriesteuer	Sweepstake duties
1380	Wettsteuer	Betting taxes
1385	Rundfunkgebühren	Broadcasting licence fees
1390	Bankabgabe	Bank levy
9950	Grundsteuern - Insgesamt	Taxes on ownership of land and buildings - Total
1400	Grundsteuern	Rates
1402	Steuer auf Wohngrundstücke	Residential property tax
1405	Steuer auf landwirtschaftliche Nutzflächen	Resource tax
9960	Stempel-, Eintragungs- und Verkehrssteuern - Insgesamt	Stamp, registration and similar duties - Total
1410	Stempelsteuern	Stamp duties
1415	Gebührenstempel	Fee stamps
9970	Sonstige Produktionssteuern und Einfuhrabgaben - Insgesamt	Other taxes linked to production and imports - Total
1430	Kraftfahrzeugsteuer von Unternehmen	Motor vehicle duty paid by enterprises
1435	Lizenzsteuern	Licences

Ireland

Code 286.8xxxx		
1440	Arbeitgeberbeitrag zum Beschäftigungsgarantiefonds	Employer's contribution to the employment guarantee fund
1450	Sonstige Produktionssteuern	Other taxes linked to production
9000	Steuereinnahmen - Insgesamt	Total tax receipts
9300	Tatsächliche Sozialbeiträge	Actual social contributions
9310	Tatsächliche Sozialbeiträge der Arbeitgeber	Employers' actual social contributions
9320	Arbeitnehmeranteil der tatsächlichen Sozialbeiträge	Employees' actual social contributions
9330	Sozialbeiträge von Nichtarbeitnehmern	Social contributions by self-employed and non-employed persons
8560	Steuern und Sozialbeiträge	Taxes and social contributions
1425	Kraftfahrzeugsteuer - Insgesamt	Motor vehicle duty - Total

Code 166.8xxxx		
9100	Laufende Einkommen- und Vermögensteuern – Insgesamt	Imposte correnti sul reddito e sul patrimonio – Total
1800	Einkommensteuer der natürlichen Personen	Imposta sul reddito delle persone fisiche
1805	Kapitalertragssteuer	Ritenute su redditi da capitale
1810	Körperschaftsteuer	Imposta sul reddito delle persone giuridiche
1815	Kommunale Einkommenssteuern	Imposta locale sui redditi
1820	Steuer von Einkünften aus beweglichen Vermögen oder Ertragsteuer	Imposta sui redditi di ricchezza mobile
1817	Steuern auf Veräußerungsgewinne bei Aktienabtretungen	Imposta plusvalenze cessioni di azioni
1825	Ergänzungsabgabe und 10%-Nebenabgabe	Imposta complementare e addizionale 10%
1830	Steuer auf Erträge von Grundstücken und Einkünfte aus der Landwirtschaft	Imposta sul reddito dominicale dei terreni, sul reddito agrario e sovrimposte comunali e provinciali
1835	Gebäudesteuer, Luxussteuer sowie Gemeinde- und Provinzzusatzsteuern	Imposta sul reddito dei fabbricati, sui fabbricati di lusso
1840	'GESCAL'- Beiträge, Arbeitnehmeranteil	Contributi GESCAL a carico dei lavoratori dipendenti
1845	Kanalisationsgebühren	Contributo di fognatura
1847	Kommunale Immobiliensteuer (ICI) auf Bauplätze	Imposta comunale sugli immobili (ICI) gravante sulle aree fabbricabili
1850	Familiensteuer	Imposta di famiglia
1855	Mietwertsteuer	Imposta sul valore locativo
1860	Steuer auf Wertsteigerungen bei Baugrundstücken	Imposta comunale sull'incremento di valore aree fabbricabili
1865	Gemeindesteuer auf Wertsteigerungen bei Immobilien	Imposta comunale sull'incremento di valore degli immobili
1870	Körperschafts- und Obligationssteuer	Imposta sulle società e sulle obbligazioni
1875	Akontoabgabe oder Steuerabzüge bei Gewinnausschüttungen von Kapitalgesellschaften und juristischen Personen	Ritenuta sugli utili distribuiti dalle società
1877	Steuer auf das Nettovermögen von Unternehmen	Imposta sul patrimonio netto delle imprese
1880	Gewerbe-, Handels-, Kunstgewerbe- und Freiberuflersteuer sowie Provinzsteuer	Imposta sulle industrie, i commerci, le arti e le professioni e addizionale provinciale
1882	Handelskammerabgabe	Addizionale a favore delle camere di commercio
1885	Führerscheinsteuern	Imposta di patente
1890	Laufende Einkommen- und Vermögenssteuern auf Geschicklichkeitsspiele und Wetten	Imposta sui giochi di abilità e pronostici – corrente sul reddito e sul patrimonio
1910	Bodenverbesserungssteuer	Contributo di miglioria
1915	Hundesteuern	Imposta sui cani
1925	Zusatzsteuern und Prolongierungen im Zusammenhang mit örtlichen und staatlichen Steuern	Addizionali alle imposte erariali e locali
1934	Gemeindesteuer auf Industrie, Handwerk und Selbständige	Imposta comunale sulle industrie, arti e professioni
1936	Steuer auf Devisenguthaben und Auslandsaktiva	Imposta sulle disponibilità in valuta o attività possedute all'estero
1937	Kraftfahrzeugssteuer von privaten Haushalten	Tasse automobilistiche pagate dalle famiglie
1938	Verzugszinsen auf laufende Einkommen- und Vermögenssteuern	Aggi di riscossione relativi alle imposte sul reddito e sul patrimonio
1930	Sonstige laufende Einkommen- und Vermögenssteuern	Altre imposte correnti sul reddito e sul patrimonio
1939	Rückerstattung von laufenden Einkommen- und Vermögenssteuern	Rimborsi d'imposte correnti sul reddito e sul patrimonio
3220	Berichtigung	Rettifica per consolidamenti interni ad Amministrazioni centrali
9200	Vermögenswirksame Steuern – Insgesamt	Imposto in conto capitale – Totale
1920	Ausserordentliche Progressive Vermögenssteuer	Imposta straordinaria progressiva sul patrimonio
1935	Steuernachzahlungen – direkte Steuern	Proventi derivanti dal condono di imposte dirette
3197	Steuernachzahlungen – indirekte Steuern	Proventi derivanti dal condono di imposte indirette
1940	Erbschafts- und Schenkungssteuer	Imposta sulle successioni e donazioni
1945	Steuer auf den Gesamtwert der Nachlassmasse	Imposta sul valore netto globale asse ereditario
1946	Außerordentliche Immobiliensteuer auf den Gebäudewert (ISI)	Imposta straordinaria immobiliare sul valore dei fabbricati (ISI)
1947	Außerordentliche Steuer auf den Wert von Einlagen, Kontokorrentguthaben und Einlagezertifikaten	Imposta straordinaria sull' ammontare dei depositi, conti correnti e certificati di deposito
1948	Die Einkommensteuern ersetzende Steuer auf nicht zum Unternehmensvermögen gehörende Immobilien	Imposta sostitutiva delle imposte sui redditi relativa ai beni immobili esclusi dal patrimonio dell'impresa
1949	Sonderabgabe für die Eigentümer bestimmter Luxusgüter (Gesetzesdekret Nr. 384 vom 19.9.1992)	Tributo straordinario dovuto dai possessori di taluni beni di lusso (D.L. n. 384 del 19/9/1992)
1950	Außerordentliche Kraftfahrzeugabgabe	Una tantum su veicoli a motore
1819	Sonderabgabe auf die Wertsteigerung von firmeneigenen Grundstücken, Gebäuden und Ausstattungen	Entrate sostitutive Rivalutazioni beni aziendali
9980	Produktionssteuern und Einfuhrabgaben – Insgesamt	Imposte indirette sulla produzione e sulle importazioni – Totale
9910	MwSt und allgemeine Umsatzsteuern – Insgesamt	IVA et imposte generali sugli affari – Totale

Italia

Code 166.8xxxx		
9800	Nichtabzugsfähige MwSt	IVA gravante sui prodotti
1955	Mehrwertsteuer auf inländische Güter	IVA relativa alla produzione
1960	Mehrwertsteuer auf eingeführte Güter	IVA relativa alle importazioni
1965	Allgemeine Umsatzsteuer	Imposta generale sull entrata
1970	Ausgleichssteuer für industrielle Einfuhrgüter	Imposta di congruaggio sui prodotti industriali importati
9920	Zölle und Agrarabschöpfungen - Insgesamt	Dazi d'importazione e prelievi agricoli - Totale
1975	Einfuhrsteuer	Dazi tariffa doganale comune
1977	Agrarabschöpfungen	Prelievi agricoli
9930	Verbrauchssteuern - Insgesamt	Imposte di fabbricazione e sui consumi - Totale
1980	Mineralölsteuer	Imposta di fabbricazione sugli oli minerali
1985	Mineralöl-Einfuhrzuschlagssteuer	Sovrimposta di confine sugli olii minerali
1990	Flüssiggassteuer	Imposta sui gas di petrolio liquefatti
1995	Flüssiggas-Einfuhrzuschlagssteuer	Sovrimposta di confine sui gas di petrolio
2000	Methangassteuer	Imposta sul metano
2005	Tabaksteuer	Imposta sul tabacco
2007	Zigarettenpapier- und Hülsensteuer	Imposta sulle cartine per sigarette
2010	Feuerzeug- und Zündholzsteuer	Imposta sugli apparecchi di accensione e fiammiferi
2015	Branntweinsteuer	Imposta sugli spiriti
2020	Alkohol-Einfuhrzuschlagssteuer	Sovrimposta di confine sugli spiriti
2025	Biersteuer	Imposta sulla birra
2030	Biereinfuhrzuschlagssteuer	Sovrimposta di confine sulla birra
2035	Zuckersteuer	Imposta sugli zuccheri
2040	Zuckereinfuhrzuschlagssteuer	Sovrimposta di confine sullo zucchero
2045	Süßstoffsteuer und -einfuhrzuschlagssteuer	Imposta sulle materie zucherine e sovrimposta di confine
2050	Kaffeesteuer	Imposta sul caffè
2055	Kaffeersatzsteuer und -einfuhrzuschlagssteuer	Imposta sui surrogati del caffè
2060	Olivenölsteuer	Imposta sull olio di oliva
2065	Olivenöleinfuhrzuschlagssteuer	Sovrimposta di confine sull'olio di oliva
2070	Samenölsteuer	Imposta sugli oli di semi
2075	Samenöleinfuhrzuschlagssteuer	Sovrimposta di confine sull'olio di semi
2080	Margarinesteuer	Imposta sulla margarina
2085	Margarineinfuhrzuschlagssteuer	Sovrimposta di confine sulla margarina
2090	Sonstige Steuern und Einfuhrzuschlagssteuer auf pflanzliche Öle und tierische Fette	Altre imposte su olii vegetali e grassi animali e sovrimposte di confine
2095	Garnsteuer	Imposta sui filati
3000	Gameinfuhrsteuer	Sovrimposta di confine sui filati
3010	Steuer für elektrische Beleuchtungskörper	Imposta sugli organi di illuminazione elettrica
3020	Kakaosteuer	Imposta sul cacao
3025	Bananensteuer	Imposta sulle banane
3030	Salzsteuer	Imposta sul sale
3040	Elektrizitätssteuer	Imposta sull energia elettrica
3045	ENEL-Zusatzabgabe zur Elektrizitätssteuer	Addizionale all'imposta sull'energia elettrica posta a carico dell'ENEL
3050	Steuer auf Stromerzeugung	Imposta sulla produzione dell' energia elettrica
3055	Einkünfte aus dem Verkauf von Denaturierungsmitteln und Staatsbänderolen	Proventi della vendita di denaturanti e dei contrassegni di Stato
3060	Kommunale Verbrauchssteuern	Imposte comunali di consumo
3065	Schallplattensteuer	Imposta sui dischi fonografici
3070	Spielkartensteuer	Bollo sulle carte da gioco
3080	Tafelwasser-Sonderabgabe	Diritto speciale acque da tavola
3077	Steuer auf Ton- und Bildaufzeichnungs- und Wiedergabegeräte	Imposta di consumo su prodotti di registrazione e riproduzione del suono e dell'immagine
3078	Einfuhrzuschlagsteuer auf Ton- und Bildaufzeichnungs- und Wiedergabegeräte	Sovrimposta di confine su prodotti di registrazione e riproduzione del suono e dell'immagine
9940	Steuern auf Dienstleistungen - Insgesamt	Imposte sui servizi - Totale
3085	Vergnügungssteuer	Imposta sugli spettacoli
3090	Lotto- und Wettsteuer	Lotto, lotterie e concorsi pronostici
3095	Staatliche Konzessionsgebühren	Tasse sulle concessioni governative

Code 166.8xxxx		
3100	Sondereinnahmen	Proventi speciali
3105	Sonderabgabe auf Autobahngebühren	Diritto speciale sui pedaggi autostradali
3110	Rundfunkgebühren	Tributi radiofonici
3115	Spielkasinoeinnahmen und Sondergebühren	Proventi dei casinò, diritti speciali etc.
3120	Versicherungsteuer	Imposta sulle assicurazioni
3130	Kommunale Reklamesteuer	Imposta comunale sulla pubblicità
3132	Steuermarke für Frachtpapiere	Bollo sui documenti di trasporto
9950	Grundsteuern - Insgesamt	Imposte sui terreni e fabbricati - Totale
3140	Kommunale Immobiliensteuer (ICI) auf gesellschaftlich genutzte Gebäude	Imposta comunale sugli immobili (IC) gravante su immobili destinati a fini produttivi
9960	Stempel-, Eintrags- und Verkehrssteuern - Insgesamt	Imposte di bollo, di registro e sui trasferimenti - Totale
3150	Stempelgebühren	Imposta di bollo
3155	Börsenumsatzsteuer	Imposta sui contratti di borsa
3160	Eintragssteuer	Imposta di registro
3165	Steuer als Ersatz bestimmter Stempel- und Eintragsgebühren	Imposta di surrogazione del registro e del bollo (esclusa l'imposta sulle assicurazioni)
3170	Hypothekensteuern und Nebenabgaben	Imposta ipotecarie e catastali
9970	Sonstige Produktionssteuern und Einfuhrabgaben - Insgesamt	Altre imposte indirette sulla produzione e sulle importazioni - Totale
3175	Kraftfahrzeugssteuer und Nebenabgabe von Unternehmen	Tasse automobilistiche pagate dalle imprese
3180	Steuer auf Reklameschilder	Imposte sulle insegne
3185	Aufenthaltstaxe, Kurtaxe und Fremdenverkehrsabgabe	Imposta di soggiorno, cura e turismo
3190	Sonstige indirekte Steuern der Regionen mit ordentlichem Statut	Altre imposte delle regioni
3195	Gebühreneinnahmen anderer staatlicher Körperschaften	Entrate tributarie degli altri enti delle amministrazione centrali e locali
3200	Sondergebühr für Devisenabgaben und Zahlungen an das Ausland	Diritto su cessioni di valuta e pagamenti verso l'estero
3208	'GESCAL' - Beiträge, Arbeitgeberanteil	Contributi GESCAL a carico dei datori di lavoro
3209	Produktionssteuer auf Geschicklichkeitsspiele und Wetten (25%-Anteil)	Imposta unica sui giochi di abilità e concorsi pronostici (indiretta sulla produzione 25%)
3205	Sonstige Produktionssteuern	Altre imposte sulla produzione
3210	Sonstige Einfuhrabgaben	Altre imposte sulle importazioni
3215	Rückerstattung von Produktions- und Einfuhrsteuern	Rimborsi d imposte indirette
9000	Steuereinnahmen - Insgesamt	Totale non consolidato
3230	Abzgl.: Laufende Einkommen- und Vermögensteuern des Staates	Meno: Imposte correnti sul reddito e sul patrimonio pagate dalla pubblica amministrazione
3231	Rechnungsabgrenzung - R61	Rettificazione per sfasamenti contabili: Imposte correnti sul reddito e sul patrimonio
3232	Rechnungsabgrenzung - R207	Rettificazione per sfasamenti: Imposte indirette sulla produzione e sulle importazioni
3240	Steuern insgesamt (konsolidiert)	Totale consolidato
9300	Tatsächliche Sozialbeiträge	Contributi sociali effettivi
9310	Tatsächliche Sozialbeiträge der Arbeitgeber	Contributi sociali effettivi a carico dei datori di lavoro
9320	Arbeitnehmeranteil der tatsächlichen Sozialbeiträge	Contributi sociali a carico dei lavoratori dipendenti
9330	Sozialbeiträge von Nichtarbeitnehmern	Contributi sociali dei lavoratori indipendenti
8560	Steuern und Sozialbeiträge	Imposte e contributi sociali effettivi
1837	'GESCAL' - Beiträge insgesamt	Contributi GESCAL - Totale
3172	Kraftfahrzeugsteuer - Insgesamt	Tasse automobilistiche - Totale
1887	Steuer auf Geschicklichkeitsspiele und Wetten - insgesamt	Imposta sui giochi di abilità e concorsi pronostici - Totale

Luxembourg

Code 246.8xxxx		
9100	Laufende Einkommen- und Vermögensteuern - Insgesamt	Impôts courants sur le revenu et le patrimoine - Total
1500	Steuer auf das Einkommen natürlicher Personen auf Veranlagungsgrundlage	Impôt sur le revenu des personnes physiques - fixé par voie d'assiette
1505	Steuer auf Löhne und Gehälter	Impôts sur les traitements et salaires
1510	Kapitalertragsteuer	Retenue d'impôt sur les revenus des capitaux
1515	Einkommensteuer von Gebietsfremden	Impôt sur certains revenus des non-résidents
1520	Aufsichtsratsondersteuer	Impôt spécial sur les tantièmes
1525	Körperschaftsteuer	Impôt sur les bénéfices des sociétés
1530	Steuer auf Wettgewinne	Prélèvement sur les paris aux épreuves sportives
1535	Vermögensteuer	Impôt sur la fortune
1540	Kraftfahrzeugssteuer von privaten Haushalten	Taxe sur les véhicules des ménages
9200	Vermögenswirksame Steuern - Insgesamt	Impôts en capital - Total
1550	Erbschaftssteuer	Droits de succession
9980	Produktionssteuern und Einfuhrabgaben - Insgesamt	Impôts liés à la production et à l'importation - Total
9910	MwSt und allgemeine Umsatzsteuern - Insgesamt	TVA et taxes générales sur le chiffre d'affaires - Total
9800	Nichtabzugsfähige MwSt	TVA grevant les produits
1565	Umsatzsteuer	Taxe sur le chiffre d'affaires
9920	Zölle und Agrarabschöpfungen - Insgesamt	Droits d'importation et prélèvements agricoles - Total
1580	Zölle	Droits d'importation
9930	Verbrauchssteuern - Insgesamt	Droits d'accise - Total
1600	Mineralölsteuer	Droit d'accise sur les huiles minérales
1605	Sondersteuer auf bestimmte Mineralöle	Droits d'accise spéciaux sur certaines huiles minérales
1607	Sozialabgabe auf Kraftstoffe	Produit de la contribution sociale prélevée sur les carburants
1609	Kontrollgebühr auf leichtes Heizöl	Redevance de contrôle sur le fuel domestique
1610	Flüssiggassteuer	Droit d'accise sur les gaz de pétrole et autres hydrocarbures gazeux, liquéfiés
1615	Benzolsteuer	Droit d'accise sur le benzol et les produits analogues
1620	Tabaksteuer	Droit d'accise sur le tabac
1622	Unabhängige Tabaksteuer	Droits d'accise autonome sur le tabac
1625	Alkoholsteuer, ausländische Erzeugnisse	Droits d'accise sur les alcools étrangers
1630	Alkoholsteuer, inländische Erzeugnisse	Droits d'accise sur les alcools indigènes
1640	Schaumweinsteuer	Droits d'accise sur les boissons fermentées mousseuses
1645	Obstweinsteuer	Droit d'accise sur les boissons fermentées de fruits
1650	Biersteuer	Droit d'accise sur la bière
1655	Zucker- und Zuckersirupsteuer	Droit d'accise sur les sucres
1660	Verbrauchsteuer aus dem Branntweinmonopol	Taxe de consommation sur les alcools
1665	Berichtigung (BLWU-Verbrauchssteuern)	Ajustement (accises UEBL)
9940	Steuern auf Dienstleistungen - Insgesamt	Impôts sur les services - Total
1670	Versicherungssteuer und Feuerschutzsteuer	Impôts sur les assurances et dans l'intérêt du service d'incendie
1675	Transportsteuer	Taxe sur les transports
1680	Landegebühr	Taxe d'atterrissage
1685	Steuer auf Wetteinsätze in Sportwetten	Prélèvement sur les sommes brutes engagées dans les paris aux épreuves sportives
1688	Lottosteuer	Taxe sur le loto
1690	Spielcasino-Steuer	Prélèvement sur les jeux de casino
1695	Vergnügungssteuer	Taxe sur les amusements publics
9950	Grundsteuern - Insgesamt	Impôts sur la propriété foncière et immobilière - Total
1700	Grundsteuer	Impôt foncier
1705	Steuer auf Zweitwohnungen	Taxe sur les résidences secondaires
9960	Stempel-, Eintrags- und Verkehrssteuern - Insgesamt	Droits de timbre, d'enregistrement et de mutation - Total
1710	Stempelgebühren	Droits de timbre
1715	Eintragssteuer	Droits d'enregistrement
1720	Hypothekengebühren	Droits d'hypothèque
1725	Emissionssteuern	Taxe sur les titres des sociétés
1735	Zusatzabgabe auf den Verkauf von Immobilien	Surtaxe sur les mutations immobilières
9970	Sonstige Produktionssteuern und Einfuhrabgaben - Insgesamt	Autres impôts liés à la production et à l'importation - Total
1740	Kraftfahrzeugsteuer von Unternehmen	Taxe sur les véhicules payée par les entreprises

Code 246.8xxxx		
1745	Gewerbesteuer	Impôt commercial
1750	Lohnsummensteuer	Impôt sur la somme des salaires
1755	Schankertaubnissteuer	Taxe sur les débits de boissons
1760	Fremdenverkehrssteuer	Taxe de séjour
1765	Registrierungssteuer für Schiffe	Taxe d'immatriculation des navires
1770	Hundesteuer	Impôt sur les chiens
1775	Steuer auf Bauten im Innenstadtbereich	Taxe due pour la construction dans les secteurs centraux
9000	Steuereinnahmen - Insgesamt	Total des impôts
9300	Tatsächliche Sozialbeiträge	Cotisations sociales effectives
9310	Tatsächliche Sozialbeiträge der Arbeitgeber	Cotisations sociales effectives à charge des employeurs
9320	Arbeitnehmeranteil der tatsächlichen Sozialbeiträge	Cotisations sociales effectives à charge des salariés
9330	Sozialbeiträge von Nichtarbeitnehmern	Cotisations sociales effectives des non-salariés
8560	Steuern und Sozialbeiträge	Impôts et cotisations sociales
1730	Kraftfahrzeugsteuer - Insgesamt	Taxe sur les véhicules - Total

Nederland

Code 186.8xxxx		
9100	Laufende Einkommen- und Vermögensteuern - Insgesamt	Belastingen op inkomen en vermogen - Totaal
0501	Einkommensteuer	Inkomstenbelasting
0502	Lohnsteuer	Loonbelasting
0503	Dividendensteuer	Dividendbelasting
0504	Aufsichtsratssteuer	Commissarissenbelasting
0505	Wohnungssteuer	Personele belasting
0510	Körperschaftsteuer	Vennootschapsbelasting
0515	Steuer auf Glücksspiele (von Haushalten)	Kansspelbelasting (betaald door gezinnen)
0520	Vermögensteuer	Vermogensbelasting
0525	Kraftfahrzeugssteuer von privaten Haushalten	Motorrijtuigenbelasting (betaald door gezinnen)
0530	Steuern auf Gebäude von privaten Haushalten	Onroerend goedbelasting (betaald door gezinnen)
0535	Steuer auf die Verschmutzung von Oberflächengewässern (von Haushalten)	Verontreinigingsheffing oppervlaktewateren (betaald door gezinnen)
0537	Gebühren für das Ausstellen eines Kraftfahrzeugscheins (von Haushalten)	Retributies kentekenbewijzen (betaald door gezinnen)
0538	Abgaben für die Müllabfuhr (von Haushalten)	Reinigingsrechten (betaald door gezinnen)
0539	Abgaben für Abwassereinleitungen (von Haushalten)	Rioolrechten (betaald door gezinnen)
0545	Hundesteuer	Hondenbelasting
0540	Steuer auf Zweitwohnungen	Forensenbelasting
0550	Sonstige Steuern auf Einkommen und Vermögen	Overige belastingen op inkomen en vermogen
9200	Vermögenswirksame Steuern - Insgesamt	Vermogensheffingen - Totaal
0555	Erbschaftssteuer	Successierechten
9980	Produktionssteuern und Einfuhrabgaben - Insgesamt	Indirecte belastingen - Totaal
9910	MwSt und allgemeine Umsatzsteuern - Insgesamt	BTW en algemene omzetbelastingen - Totaal
9800	Nichtabzugsfähige MwSt	BTW op producten
9920	Zölle und Agrarabschöpfungen - Insgesamt	Douanerechten en landbouwafdrachten - Totaal
0595	Einfuhrsteuer	Invoerrechten
0600	Agrarabschöpfungen	Heffingen op landbouwproducten
9930	Verbrauchssteuern - Insgesamt	Verbruiksbelastingen - Totaal
0615	Kraftstoffsteuer	Accijnzen op benzine
0620	Minerölsteuer	Accijnzen op minerale oliën
0625	Tabaksteuer	Accijnzen op tabak
0630	Steuer auf Wein und sonstige alkoholische Getränke	Accijnzen op wijn en andere gegiste dranken
0633	Alkoholsteuer a.n.g.	Accijnzen op alcoholische dranken n.e.g.
0635	Steuer auf alkoholfreie Getränke	Accijnzen op alcoholvrije dranken
0640	Biersteuer	Accijnzen op bier
0645	Branntweinsteuer	Accijnzen op gedistilleerd
0650	Zuckerabgabe	Accijnzen op suiker
0653	Steuer auf nichtalkoholische Getränke und verschiedene andere Produkte	Accijnzen op niet-alcoholische dranken en verscheidene andere producten
0655	Sondersteuer auf Personenwagen	Bijzondere verbruiksbelasting van personenauto's
9940	Steuern auf Dienstleistungen - Insgesamt	Belastingen op dienstverlening - Totaal
0665	Feuerversicherungssteuer	Belasting op verzekering tegen brandschade
0670	Vergnügungssteuer	Vermakelijkheidsbelasting
9950	Grundsteuern - Insgesamt	Grondbelastingen - Totaal
0685	Grundsteuer	Grondbelasting
0690	Kommunale Immobiliensteuer	Onroerend goedbelasting
9960	Stempel-, Eintragungs- und Verkehrssteuern - Insgesamt	Zegel-, registratie- en verkeersbelastingen - Totaal
0705	Sonstige Stempelgebühren	Rechten van zegel
0710	Registrierabgabe	Rechten van registratie
0715	Sonstige Steuern auf Rechtsgeschäfte	Overdrachtsbelasting
0720	Vermögenssteuer	Kapitaalbelasting
0725	Börsensteuer	Beursbelasting
0730	Versicherungssteuer	Assurantiebelaasting
9970	Sonstige Produktionssteuern und Einfuhrabgaben - Insgesamt	Overige produktie- en invoerbelastingen - Totaal
0745	Kraftfahrzeugsteuer von Unternehmen	Motorrijtuigenbelasting
0989	Gebühren für das Ausstellen eines Kraftfahrzeugscheins (von Unternehmen)	Retributies kentekenbewijzen

Code 186.8xxxx		
0750	Steuer auf die Ableitung von Abfallstoffen in öffentliche Gewässer	Heffingen i.v.m. afvallozing in Rijkswateren
0748	Steuer für Bevorratung von Mineralöl	Heffingen i.v.m. voorraden aardolieprodukten
0763	Mineralölsteuer aufgrund des Gesetzes über allgemeine Umweltschutzbestimmungen (Wet Algemene Bepalingen Milieuhygiëne - WABM)	Brandstofheffing o.g.v. Wet Algemene Bepalingen Milieuhygiëne (WABM)
0760	Steuern zu Gunsten eines Reaktors vom Typ Schneller Brüter	Heffingen i.v.m. ontwikkeling snelle kweekreactor
0988	Abgaben für die Müllabfuhr (von Unternehmen)	Reinigingsrechten (betaald door bedrijven)
0987	Abgaben für Abwassereinleitungen (von Unternehmen)	Rioolrechten
0753	Sonstige Umweltabgaben	Overige milieuheffingen
0755	Luftverschmutzungssteuer	Heffing i.v.m. luchtverontreiniging
0758	Lärmsteuer	Heffingen i.v.m. geluid
0765	Selektive Investitionsabgabe	Selectieve investeringsregeling
0790	Steuer auf die Verschmutzung von Oberflächengewässern (von Unternehmen)	Verontreinigingsheffing oppervlaktewateren (betaald door bedrijven)
0775	Schankerlaubnissteuer	Vergunnings- en verlofrecht
0992	Katastersteuer	Kadastraal recht
0991	Inspektionsgebühren	Keuringsgelden
0780	Fremdenverkehrssteuer	Toeristenbelasting
0795	Verwaltungssteuern aufgrund von Verordnungen	Administratieve heffingen krachtens verordnungsbesluiten (saido)
0785	Deichgenossenschaftssteuer	Omslagheffing waterschappen
0770	Wege-, Straßen und Fahrwassersteuer	Wegen-, straat-, vaart-, baat- en rioolbelasting
0990	Steuer auf Glücksspiele (von Unternehmen)	Kansspelbelasting (betaald door bedrijven)
0986	Gebühren für Baugenehmigungen	Bouwleges
0985	Indirekte Steuern a.n.g.	Indirecte belastingen n.e.g.
9000	Steuereinnahmen - Insgesamt	Totaal van de belastingen
9300	Tatsächliche Sozialbeiträge	Werkelijke sociale-verzekeringspremies
9310	Tatsächliche Sozialbeiträge der Arbeitgeber	Werkelijke sociale-verzekeringspremies ten laste van de werkgever
9320	Arbeitnehmeranteil der tatsächlichen Sozialbeiträge	Sociale-verzekeringspremies ten laste van de werknemer
9330	Sozialbeiträge von Nichtarbeitnehmern	Sociale-verzekeringspremies van niet-werknemer
8560	Steuern und Sozialbeiträge	Totaal van belastingen en werkelijke sociale verzekeringspremies
0740	Kraftfahrzeugsteuer - Insgesamt	Motorrijtuigenbelasting - Totaal

Österreich

Code 706.8xxxx		
9100	Laufende Einkommen- und Vermögensteuern - Insgesamt	Laufende Einkommen- und Vermögensteuern - Insgesamt
0010	Einkommensteuer	Einkommensteuer
0020	Lohnsteuer	Lohnsteuer
0030	Körperschaftsteuer	Körperschaftsteuer
0040	Gewerbesteuer	Gewerbesteuer
0050	Vermögenswirksame Steuern	Vermögenswirksame Steuern
0060	Kapitalertragsteuer	Kapitalertragsteuer
0065	Zinsertragsteuer	Zinsertragsteuer
0070	Kapitalertragsteuer auf Zinsen	Kapitalertragsteuer auf Zinsen
0080	Aufsichtsratabgabe	Aufsichtsratabgabe
0090	Abgabe von land- und forstwirtschaftlichen Betrieben	Abgabe von land- und forstwirtschaftlichen Betrieben
0100	Abgabe auf Zuwendungen	Abgabe auf Zuwendungen
0110	Erbschaftsteueräquivalent	Erbschaftsteueräquivalent
0120	Beiträge von land- u. forstwirtschaftlichen Betrieben zum Ausgleichsfonds für Familienbeihilfen	Beiträge von land- u. forstwirtschaftlichen Betrieben zum Ausgleichsfonds für Familienbeihilfen
0130	Wohnbauförderungsbeiträge	Wohnbauförderungsbeiträge
0140	Kunstförderungsbeitrag	Kunstförderungsbeitrag
0150	Kraftfahrzeugsteuer von privaten Haushalten	Kraftfahrzeugsteuer von privaten Haushalten
0160	Sonderabgabe von Kreditunternehmungen	Sonderabgabe von Kreditunternehmungen
0170	Abgabenstrafen und Resteingänge weggefallener Steuern	Abgabenstrafen und Resteingänge weggefallener Steuern
0180	Saldo der fälligen Forderungen	Saldo der fälligen Forderungen
0190	Hochschülerschaftsbeiträge	Hochschülerschaftsbeiträge
0200	Fernseh-, Radio- u. Kulturschilling	Fernseh-, Radio- u. Kulturschilling
0210	Grundsteuer A	Grundsteuer A
0220	Abgabe für das Halten von Tieren	Abgabe für das Halten von Tieren
0230	Kammerbeiträge	Kammerbeiträge
9200	Vermögenswirksame Steuern - Insgesamt	Vermögenswirksame Steuern - Insgesamt
0250	Erbschafts- und Schenkungssteuer	Erbschafts- und Schenkungssteuer
9980	Produktionssteuern und Einfuhrabgaben - Insgesamt	Produktionssteuern und Einfuhrabgaben - Insgesamt
9910	MwSt und allgemeine Umsatzsteuern - Insgesamt	MwSt und allgemeine Umsatzsteuern - Insgesamt
9800	Nichtabzugsfähige MwSt	Nichtabzugsfähige MwSt
0280	Mehrwertsteuer, insgesamt	Mehrwertsteuer, insgesamt
0290	Fälligkeitsadjustment (Jänner/Februar), MWSt	Fälligkeitsadjustment (Jänner/Februar), MWSt
0293	Periodenadjustment, MWSt	Periodenadjustment, MWSt
0296	Selbstverbrauchersteuer	Selbstverbrauchersteuer
9920	Zölle und Agrarabschöpfungen - Insgesamt	Zölle und Agrarabschöpfungen - Insgesamt
0310	Zölle, insgesamt	Zölle, insgesamt
0320	Zölle	Zölle
0330	Sonstige Einfuhrabgaben	Sonstige Einfuhrabgaben
0340	Außenhandelsförderungsbeitrag (Importanteil)	Außenhandelsförderungsbeitrag (Importanteil)
0350	Importausgleichsbeiträge	Importausgleichsbeiträge
0360	Agrarabschöpfungen, insgesamt	Agrarabschöpfungen, insgesamt
0370	Ausgleichsbeiträge, Marktordnungsgesetz (MOG) - Milch	Ausgleichsbeiträge, Marktordnungsgesetz (MOG) - Milch
0380	Ausgleichsbeiträge, MOG - Getreide	Ausgleichsbeiträge, MOG - Getreide
0390	Düngemittelabgabe	Düngemittelabgabe
0395	Agrarmarkt Austria	Agrarmarkt Austria
0400	Sonstige Einnahmen, MOG	Sonstige Einnahmen, MOG
0410	Absatzförderungsbeitrag auf Milch	Absatzförderungsbeitrag auf Milch
0420	Frachten- u. Transportausgleichsbeiträge	Frachten- u. Transportausgleichsbeiträge
9930	Verbrauchssteuern - Insgesamt	Verbrauchssteuern - Insgesamt
0440	Sonderabgabe von alkoholischen Getränken	Sonderabgabe von alkoholischen Getränken
0450	Tabaksteuer	Tabaksteuer
0460	Biersteuer	Biersteuer
0470	Weinsteuer	Weinsteuer
0480	Normverbrauchsabgabe	Normverbrauchsabgabe
0485	Fälligkeitsadjustment(Jänner, Februar), NOVA	Fälligkeitsadjustment(Jänner, Februar), NOVA
0490	Schaumweinsteuer	Schaumweinsteuer

Code 706.8xxxx		
0500	Branntweinaufschlag, Monopolausgleich	Branntweinaufschlag, Monopolausgleich
0510	Mineralölsteuer	Mineralölsteuer
0515	Bundesmineralölsteuer	Bundesmineralölsteuer
0520	Abgabe auf Stärkeerzeugnisse	Abgabe auf Stärkeerzeugnisse
0530	Glückspielmonopol	Glückspielmonopol
0540	Branntweinmonopol	Branntweinmonopol
0550	Sonderabgabe von Erdölprodukten	Sonderabgabe von Erdölprodukten
0560	Getränkesteuer	Getränkesteuer
9940	Steuern auf Dienstleistungen - Insgesamt	Steuern auf Dienstleistungen - Insgesamt
0580	Versicherungssteuer	Versicherungssteuer
0590	Spielbankabgabe	Spielbankabgabe
0600	Konzessionsabgabe	Konzessionsabgabe
0610	Feuerschutzsteuer	Feuerschutzsteuer
0620	Anzeigenabgabe	Anzeigenabgabe
0630	Vergnügungssteuer	Vergnügungssteuer
0640	Lustbarkeitsabgaben	Lustbarkeitsabgaben
0650	Fremdenverkehrabgabe	Fremdenverkehrabgabe
0660	Ankündigungsabgabe	Ankündigungsabgabe
9950	Grundsteuern - Insgesamt	Grundsteuern - Insgesamt
0680	Grundsteuer B	Grundsteuer B
0690	Bodenwertabgabe	Bodenwertabgabe
9960	Stempel-, Eintrags- und Verkehrssteuern - Insgesamt	Stempel-, Eintrags- und Verkehrssteuern - Insgesamt
0710	Stempelsteuern	Stempelsteuern
0720	Übrige Gebühren	Übrige Gebühren
0730	Kapitalverkehrsteuern	Kapitalverkehrsteuern
0740	Grunderwerbsteuer	Grunderwerbsteuer
0750	Jagd- und Fischereisteuer	Jagd- und Fischereisteuer
0760	Verwaltungsgebühren	Verwaltungsgebühren
0770	Gebrauchsabgaben	Gebrauchsabgaben
9970	Sonstige Produktionssteuern und Einfuhrabgaben - Insgesamt	Sonstige Produktionssteuern und Einfuhrabgaben - Insgesamt
0790	Dienstgeberbeiträge zum Ausgleichsfonds für Familienbeihilfen	Dienstgeberbeiträge zum Ausgleichsfonds für Familienbeihilfen
0795	Außenhandelsförderungsbeitrag (Exportanteil)	Außenhandelsförderungsbeitrag (Exportanteil)
0800	Lohnsummensteuer	Lohnsummensteuer
0810	U-Bahn-Abgabe	U-Bahn-Abgabe
0815	Sonderbeiträge für Wohnungsbeihilfen	Sonderbeiträge für Wohnungsbeihilfen
0820	Invalideausgleichstaxen	Invalideausgleichstaxen
0830	Kraftfahrzeugsteuer von Unternehmen	Kraftfahrzeugsteuer von Unternehmen
0840	Straßenverkehrsbeitrag	Straßenverkehrsbeitrag
0845	Sicherheitsabgabe	Sicherheitsabgabe
0850	Alllastenbeitrag	Alllastenbeitrag
0860	Interessentenbeiträge	Interessentenbeiträge
0865	Parkometerabgabe	Parkometerabgabe
0870	Sonstige Abgaben	Sonstige Abgaben
0880	Abgabenstrafen u. Resteingänge weggefallener Steuern	Abgabenstrafen u. Resteingänge weggefallener Steuern
0890	Saldo der fälligen Forderungen	Saldo der fälligen Forderungen
9000	Steuereinnahmen - Insgesamt	Steuereinnahmen - Insgesamt
9300	Tatsächliche Sozialbeiträge	Tatsächliche Sozialbeiträge
9310	Tatsächliche Sozialbeiträge der Arbeitgeber	Tatsächliche Sozialbeiträge der Arbeitgeber
9320	Arbeitnehmeranteil der tatsächlichen Sozialbeiträge	Arbeitnehmeranteil der tatsächlichen Sozialbeiträge
9330	Sozialbeiträge von Nichtarbeitnehmern	Sozialbeiträge von Nichtarbeitnehmern
8560	Steuern und Sozialbeiträge	Steuern und Sozialbeiträge

Portugal

Code 366.8xxxx		
9100	Laufende Einkommen- und Vermögensteuern - Insgesamt	Impostos correntes sobre o rendimento e o património - Total
0010	Einkommensteuer der natürlichen Personen	Imposto sobre o rendimento das pessoas singulares
0020	Einkommenssteuer der Kapitalgesellschaften	Imposto sobre o rendimento das pessoas colectivas
0050	Grund- und Gebäudesteuer	Contribuição Predial
0980	Umlagen	Derramas
0100	Gewerbsteuer	Contribuição Industrial
0150	Lohn- und Einkommensteuer	Imposto Profissional
0200	Quellensteuer	Imposto de Capitais
0250	Ergänzungssteuer	Imposto Complementar
0350	Sondersteuern	Impostos Extraordinários
0400	Kapitalertragsteuer	Imposto de mais-valias
0450	Liegenschaftsteuer	Imposto de Cadastro
0500	Agroindustrielle Steuer	Imposto sobre a Indústria Agrícola
0550	Steuer nach Artikel 8 des Gesetzes Nr. 2111 vom 21.12.1961	Imposto criado pelo artigo 8 da Lei n. 2111, de 21/12/61
0600	Sonderabgaben auf Einkommenssteuer	Adicionais sobre impostos sobre o rendimento
0650	Waffensteuer	Imposto do uso, porte e detenção de armas
0680	Feuerwehrsteuer	Imposto de Serviço de Incêndios
0690	Kraftfahrzeugsteuer von Privathaushalten	Imposto sobre veiculos-familias
0700	Sonder-Kraftfahrzeugsteuer von Privathaushalten	Imposto especial sobre veiculos - familias
0750	Stempelgebühr auf Löhne und Gehälter	Imposto do selo sobre ordenados
0800	Straßenverkehrsausgleichsteuer	Imposto rodoviários - Compensação
0850	Allgemeine Dienste - Einkommensabschöpfung	Serviços gerais - Excesso de vencimentos
0900	Beiträge zur Beamten-Tuberkulosehilfe	Assistência na tuberculose aos funcionários e seus familiares - c/ quotizações
0950	Beiträge zum Arbeitslosenfonds	Quotizações para o Fundo de Desemprego
0960	Sonderabgabe auf Grund- und Gebäudesteuer zugunsten des Arbeitslosen-fonds	Adicional à contribuição Predial para o Fundo de Desemprego
0970	Verschiedene direkte Steuern	Impostos directos diversos
9200	Vermögenswirksame Steuern - Insgesamt	Impostos de capital - Total
1050	Erbschafts- und Schenkungssteuer	Imposto sobre as sucessões e doações
9980	Produktionssteuern und Einfuhrabgaben - Insgesamt	Impostos ligados à produção e à importação - Total
9910	MwSt und allgemeine Umsatzsteuern - Insgesamt	IVA e impostos s/vendas - Total
9800	Nichtabzugsfähige MwSt	IVA onerando os produtos
9920	Zölle und Agrarabschöpfungen - Insgesamt	Impostos s/importações - Total
8050	Einfuhrsteuern	Direitos de importação
8100	Einfuhr-Zusatzsteuer	Sobretaxa de importação
8150	Steuerstrafen und Berichtigungen	Multas fiscais e Rectificações n.e.
8200	Stempelsteuer auf pharmazeutische Spezialprodukte	Imposto do selo sobre especialidades farmacêuticas
8250	Transaktionsteuer	Imposto de transacções
8300	Kfz- Verkaufsteuer	Imposto sobre a venda de veiculos automóveis
8350	Tabaksteuer	Imposto de consumo sobre o tabaco
8400	Getreideeinfuhrsteuern	Direitos de importações de cereais
8450	Herrenloser Nachlaß und sonstige der Verjährung unterliegende herrenlose bzw. hinterzogene Werte (Privatwirtschaft)	Heranças jacentes e outros valores prescritos abandonados ou sonogados (empresas privadas)
8500	Einfuhrzusatzabgabe auf Tabak und Alkohol	Adicional sobre os direitos de importações de tabaco e bebidas alcoólicas
8550	Kaffeesteuer	Imposto interno de consumo sobre o café
8600	Ergänzungsabgabe auf Einfuhr von Rindfleisch und Innereien	Direitos compensadores sobre carne de bovino e miudezas importadas
8650	Ergänzungsabgabe auf eingeführte Äpfel	Direitos compensadores sobre maçãs importadas
8700	Ergänzungsabgabe auf eingeführte Stihlinge	Direitos compensadores sobre carapaus importados
8750	Ergänzungsabgabe auf die Einfuhr von Schweinen, Schweinefleisch und Schweinefleischerzeugnissen	Direitos compensadores sobre gado suino, carne e derivados importados
8760	Steuer auf eingeführtes Bier	Imposto de consumo sobre cerveja
8790	Steuer auf eingeführte alkoholische Getränke	Imposto de consumo sobre bebidas alcoólicas
8770	Ausgleichsabgabe auf Milch und Milcherzeugnisse	Direitos compensatórios s/ leite e lácteos
8780	Ausgleichsabgabe auf die Einfuhr von Bananen und Ananas	Direitos compensatórios s/ bananas e ananás importada
8800	Ausgleichsabgabe auf die Einfuhr von Bananen	Direitos compensatórios s/ bananas importadas

Code 366.8xxxx		
8810	Ausgleichsabgabe auf Rind- und Schweinefleisch	Direitos compensatórios e/ou niveladores s/ carne bovino e suíno
8820	Ausgleichsabgabe auf Geflügel und Eier	Direitos compensatórios e/ou niveladores s/ aves e ovos
8830	Einfuhrzölle auf frei vermarktbare Obst und Gartenbauerzeugnisse	Direito de importação regime livre fruta e produção hortícola fresco
8840	Einfuhrzölle auf Getreide und -erzeugnisse	Direitos de importação regime livre cereais e derivados
8850	Ausgleichsabgaben auf Weinbauerzeugnissen	Direitos compensatórios s/ produção mercado vitícola
8870	Ausgleichsabgabe auf importierten Weinbrand	Direitos niveladores e/ou compensadores sobre aguardente vinica importada
8900	Sonstige Steuern und Gebühren	Diversos
8905	Abgaben auf die Einfuhr von Kartoffelfreigut	Direitos de importação reg livre da batata
8910	Abschöpfungen und Ausgleichsabgaben für Gartenbau-Frischerzeugnisse	Direitos niveladores e compensadores sobre produtos hortícolas frescos
8915	Warenzölle (JAP)	Impostos aduaneiros sobre mercadorias (JAP)
8920	Steuer auf eingeführte Getränke (Madeira Weininstitut)	Taxa sobre bebidas importadas (IVM)
8925	Abschöpfungen bzw. Ausgleichsabgaben (Regionalversorgungsfonds Azoren)	Direitos niveladores e/ou compensadores (Fundo Regional de Abastecimento dos Açores)
9930	Verbrauchssteuern - Insgesamt	Impostos específicos s/ o consumo - Total
2150	Tabaksteuer	Imposto de consumo sobre o tabaco
2200	Biersteuer	Imposto de consumo sobre cerveja
2210	Steuer auf alkoholischen Getränke	Imposto de consumo sobre bebidas alcoólicas
2230	Weinsteuer (IVV)	Taxa sobre o vinho (IVV)
2240	Dessertweinsteuer (IVM+IVP)	Taxas sobre o Vinho Licoroso (IVM+IVP)
2250	Spirituosensteuer (IVP)	Taxa sobre a aguardente (IVP)
2300	Abgabe pro kg Schweineschlachtkörper (Afrikanische Schweinepest)	Taxas p/Kg de carcaça de suíno (peste suína africana)
2350	Steuer auf Erzeugung und Vermarktung von Walderzeugnissen	Taxas s/a produção e comercialização de produtos florestais
2380	Steuer auf Mehl (Regionalversorgungsfonds Azoren)	Taxas s/ Farinha (Fundo Regional de Abastecimento dos Açores)
2390	Steuer auf Molkereiprodukte (Regionalversorgungsfonds Azoren)	Taxas s/ Lacticínios (Fundo Regional de Abastecimento dos Açores)
2400	Steuern auf pharmazeutische und Körperpflegeerzeugnisse	Taxas sobre produtos farmacêuticos, de higiene, etc.
2450	Verkaufsteuer - landwirtschaftliche Maschinen	Taxa sobre a venda de máquinas agrícolas
2480	Textilinstutatsabgabe	Taxas Instituto dos têxteis
2500	Getreidepreis - Ausgleichsteuer	Diferenciais de preços dos cereais
5000	Preisausgleichsteuer für Getreide- und Mehlbevorratung	Diferenciais de preços s/ existências de cereais e farinha
2910	Abschöpfung von Getreideeinfuhren	Resultados na importação cereais
2510	Steuern auf Stickereien, Wandteppiche und Kunstgewerbeerzeugnisse Madeiras	Taxas sobre venda bordados, tapeçarias e artesanato da Madeira
2600	GPL-Ausgleichsteuer	Diferenciais de preços dos GPL
2650	Stadtgas- Ausgleichsteuer	Diferenciais de preços do gás de cidade
2700	Asphalt- Ausgleichsteuer	Diferenciais de preços do asfalto
2750	Einfuhrfleisch - Ausgleichsteuer	Diferenciais de preços da carne importada
2800	Ausgleichsteuer - petrochemische Produkte	Diferenciais de preços da nafta química
2810	Ausgleichsteuer - Mineralölprodukte	Diferenciais de preços sobre produtos petrolíferos
2820	Mineralölsteuer	Imposto sobre produtos petrolíferos
2830	Ausgleichsteuer - tierische Erzeugnisse	Diferenciais de preços de produtos de origem animal
2840	Zucker- und Alkoholausgleichsteuer	Diferenciais de preços sobre açúcar e álcool
2860	Steuer auf die Einfuhr von Weinbrand	Resultados com importação Aguardente Vinica
2850	Bananensteuer	Resultados na importação de bananas
2900	Zuckerrohrsteuer	Resultados na importação de ramos de açúcar
2950	Einfuhrsteuern	Direitos de importação
3000	Inlandverbrauchssteuer	Imposto interno de consumo
5050	Preisausgleichsteuer für Düngemittelbevorratung	Diferenciais de preços sobre existências de adubos
5100	Preisausgleichsteuer für Bevorratung von Ölsaaten und Derivaten	Diferenciais de preços sobre existências de oleaginosas e seus derivados
5150	Preisausgleichsteuer für Rohrzuckerbevorratung	Diferenciais de preços sobre existências de açúcar em rama
5200	Rodungsteuer	Imposto de desenvolvimento florestal
9940	Steuern auf Dienstleistungen - Insgesamt	Impostos s/serviços - Total
3050	Steuer auf die entgeltliche Übertragung von Immobilienbesitz	Sisa - Imposto sobre a transferência onerosa da propriedade imobiliária
3100	Transaktionsteuer	Imposto de transacções
3150	Kfz- Verkaufsteuer	Imposto sobre a venda de veículos automóveis
3200	Versicherungsprämiensteuer	Imposto sobre os prémios de seguro
3190	Verschiedene Steuern auf Versicherungsprämien	Diversas taxas sobre prémios de seguros

Portugal

Code 366.8xxxx		
3250	Steuer bis zur Höhe von 1% der von den Versicherern nachgewiesenen Einkünfte (ISP)	Taxa até ao limite de 1% da receita processada pelas seguradoras (ISP)
3300	Steuer bis zur Höhe von 1% der Prämien zur Privathaftpflicht-, Arbeitsunfall-, Kfz-Haftpflicht- und Lebensversicherung (INEM)	Taxa até ao limite de 1% dos prémios de acidentes pessoais, acidentes de trabalho, automovel e vida (INEM)
3350	Steuer bis zur Höhe von 4% der Kfz-Versicherungs- bzw. 8% der Feuerversicherungsprämien (SNB)	Taxa até 4% dos prémios do ramo automovel e até 8% do ramo incêndio (SNB)
3450	Spielsteuer	Imposto do jogo
3550	Vergnügungsverbrauchssteuer	Taxa sobre consumos em locais de diversão
3600	Abgaben aus dem Verkauf von Eintrittskarten	Taxa sobre bilhetes de espectáculos
3650	Von Kreditinstituten erhobene Zusatzabgabe	Sobretaxa cobrada pelas instituições de crédito
3700	Werbezuschläge	Adicionais sobre publicidade
3750	Von Kreditinstituten erhobene Garantiegebühren	Comissões de garantia cobradas pelas instituições crédito
3800	Kurtaxe	Imposto de turismo
3820	Feuerwehrabgabe	Imposto para serviço de incêndios
3830	Andere Gemeindesteuern (Versicherungen)	Outros impostos das Câmaras Municipais (seguros)
3860	Abgaben für den Ernterversicherungsfonds Madeira	Taxas do Fundo Madeirense do Seguro de Colheita
5250	Kfz- Steuer	Imposto rodoviários - Circulação
5300	LKW- Steuer	Imposto rodoviários - Camionagem
3400	Handelsschiffahrtsteuer	Imposto sobre a marinha mercante
5340	Seeverkehrssteuer	Imposto de comércio marítimo
5330	Hafensteuern für den Personenverkehr (JAP)	Taxas de Porto sobre passageiros (JAP)
5360	Hafensteuern für den Warenverkehr (JAP)	Taxas de Porto sobre mercadorias (JAP)
5350	Veranstaltungssteuer	Taxas sobre espectáculos e divertimentos públicos
5400	Filmvertriebs- und Vorführsteuer	Taxa de distribuição e exibição de filmes
5450	Vergnügungssteuer	Imposto e taxas sobre espectáculos e divertimentos públicos
5500	Energieversorgungsabgabe	Serviços de energia
5550	EDP- Kaution	Taxa de fiança - EDP
5600	Allgemeine Unternehmensdienstleistungen und -lizenzen	Serviços gerais e licenciamentos concedidos a empresas
9960	Stempel-, Eintragungs- und Verkehrssteuern - Insgesamt	Imposto de selo, taxas s/ registros e similares - Total
3840	Zusatzabgabe des Staates für Energieerzeugung und -verteilung	Adicional renda do estado sobre produção e distribuição de energia eléctrica
3850	Ausschreibungssteuer	Taxa sobre o valor das empreitadas públicas
3900	Bankstempelgebühr	Imposto do selo sobre operações bancárias
3950	Stempelgebühr im Binnenschiffahrtsverkehr	Imposto do selo sobre bilhetes de passagens - via fluvial
4000	Stempelgebühr im Seeverkehr	Imposto do selo sobre bilhetes de passagens - via marítima
4050	Stempelgebühr im Verkehr zu Lande	Imposto do selo sobre bilhetes de passagens - via terrestre
4100	Stempelgebühr im Luftverkehr	Imposto do selo sobre bilhetes de passagens - via aérea
4150	Stempelgebühr für Versicherungspolizen und -prämien bzw. Nebenkosten von Versicherungsprämien	Imposto do selo sobre prémios, custo da apólice e quaisquer adicionais cobrados com o prémio de seguros
4250	Stempelsteuer auf pharmazeutische Spezialprodukte	Imposto do selo sobre especialidades farmacêuticas
4300	Weinsiegelgebühr (IVP+IVM)	Selos de garantia Vinhos Licorosos (IVP+IVM)
7920	Abgaben für das Madeira Weininstitut	Taxas recebidas pelo Instituto Vinho da Madeira
5650	Zollverwaltungs- und Finanzaufsichtsgebühr	Serviços aduaneiros e da Guarda Fiscal - Emolumentos
5610	Von den JAP erhobene Steuern	Taxas cobradas pelas JAP
5620	Von den Autonomen Straßenmeistereien erhobene Steuern	Taxas cobradas pelas Juntas Autónomas das Estradas
5700	Zollverwaltungsgebühr für den Güterverkehr	Serviços aduaneiros - Tráfego
5750	Rechtsberatung für Unternehmen	Serviços judiciais prestados a empresas
5800	Forstdienste für Unternehmen	Serviços das florestas prestados a empresas
5810	Steuereinnahmen der Generaldirektion für Energie	Taxas cobradas pela Direcção Geral de Energia
5820	Steuer auf die Lizenz für die Entnahme von Sand	Taxas sobre licenças de extracção de areia - DGRN
5850	Dienstleistungen im Bereich des Handels	Serviços de comércio
5900	Personenbezogene Gebühren zur Förderung der Hochseeschifffahrt	Emolumentos pessoais - Serviços de fomento marítimo
5950	Personenbezogene Gebühren - Schiffsinspektionsdienste	Emolumentos pessoais - Serviços de inspecção de navios
6000	Inspektionen und Prüfungen	Vistorias e ensaios
6150	Gebühr für Registrierung und Abnahme von Maschinen und Geräten zur Metallbearbeitung	Taxa pela recepção e verificação de máquinas-ferramentas para o trabalho de metais
6200	Eichgebühren (metrologische Kontrolle)	Taxas cobradas pela verificação de instrumentos de medição (controle metroológico)

Code 366.8xxxx		
6300	Fischereisteuer - Dauerlizenzgebühr	Imposto sobre a pesca - Taxa de licença fixa
6350	Gebührenmarken	Estampilhas fiscais
6400	Stempelgebühren verschiedener Art	Imposto do selo sobre diversos
6450	Abgabe für Erdölkonzessionen	Prémios por concessões petrolíferas
6550	Besteuerung des Waffen- und Munitionshandels	Imposto de comércio de armamento e munições
6600	Einfuhrsteuer für Waffen und Munition	Taxa pela importação de armas e munições
6650	Verschiedene Gebühren der IVP	Taxas diversas recebidas pelo IVP
6800	Gebühren des CGT und des CCNFJ	Custas recebidas pelo CGT e CCNFJ
6750	Gebühreneinnahmen der Kasse des Rechnungshofs	Taxas recebidas pelo Cofre do Tribunal de Contas
7180	Einnahmen der erstinstanzlichen Gerichte	Receitas cobradas nos Tribunais de 1ª Instância
6830	Einschreibengebühren und Mitgliedsbeiträge des Textilinstituts	Taxas de inscrição e de contribuições - Instituto dos Têxteis
9970	Sonstige Produktionssteuern und Einfuhrabgaben - Insgesamt	Outros impostos sobre a produção e importações - Total
4350	Gewinnabschöpfung öffentlicher Monopolunternehmen - Spielgewinnsteuer	Lucros de Empresas Públicas Monopólicas - Lotarias
4400	Likörwein- Ausfuhrsteuer	Taxas sobre Vinhos Licorosos Exportados
4450	Steuern a.n.g.	Diversos n.e.
4430	Ausfuhrsteuern für Stickereien, Wandteppiche und Kunstgewerbezeugnisse	Taxas sobre exportação de bordados, tapeçarias e artesanato
6850	Gebühren des Rechnungshofs	Emolumentos do Tribunal de Contas
6950	Gewerbeaufsicht	Fiscalização de actividades comerciais e industriais
7000	Zusatzabgaben auf indirekte Steuern	Adicionais sobre impostos indirectos
7050	Einnahmen der Regierungspräsidien aus Lizenzgebühren und Taxen	Licenças e taxas recebidas pelos Cofres dos Governos Civis
7100	Einnahmen der Regierungspräsidien aus Gebührenbescheiden	Multas cobradas pelos dos Governos Civis
7150	Einnahmen des CGT und des GCNFJ aus Gebührenbescheiden	Multas cobradas pelo CGT e pelo GCNFJ
7160	Vom IROMA erhobene Steuern	Taxas cobradas pelo IROMA
7170	Abgaben für die Klassifizierung von Videoaufzeichnungen	Taxas relativas à classificação de videogramas
7200	Sonstige Gebühren a.n.g.	Diversos n.e.
7210	Kraftfahrzeugsteuer für Firmenwagen	Imposto sobre veiculos-empresas
7250	Sondersteuer für Firmenwagen	Imposto especial sobre veiculos - empresas
7400	Sondersteuer auf Nebenausgaben der Unternehmen	Imposto extraordinário sobre as despesas menos essenciais das empresas
7450	Bäderabgabe	Taxa paga por estações balneares
7500	Verschiedene Steuern und Abgaben (Portugiesisches Außenhandelsinstitut)	Taxas diversas(Instituto do Comércio Externo de Portugal)
7550	Indirekte Steuern (Institut für Auslandsinvestitionen)	Imposto indirectos (Instituto de Investimento Estrangeiro)
7600	Gebühreneinnahmen der Generaldirektion Fremdenverkehr	Taxas cobradas pela Direcção-Geral de Turismo
7750	Abdeckung von Währungsrisiken	Cobertura de riscos de câmbio
7800	Beiträge zum Arbeitslosenfonds	Quotizações para o Fundo de Desemprego
7900	INGA- Strukturabgaben	Resultados correspondentes a encargos estrutura - INGA
7930	Strukturabgaben - Regionalversorgungsfond Azoren	Resultados correspondentes a encargos estrututra (Fundo Abastecimento)
7910	Rohstoff-Lagerhaltungssteuern	Taxas sobre armazenagem de matérias primas
7350	Gebührenanteil an den Einnahmen von CTT/TLP	Participação nas receitas CTT/TLP
9000	Steuereinnahmen - Insgesamt	Total de impostos
9300	Tatsächliche Sozialbeiträge	Contribuições sociais efectivas
9310	Tatsächliche Sozialbeiträge der Arbeitgeber	Contribuições sociais efectivas a cargo da entidade patronal
9320	Arbeitnehmeranteil der tatsächlichen Sozialbeiträge	Contribuições sociais a cargo dos trabalhadores por conta de outrém
9330	Sozialbeiträge von Nichtarbeitnehmern	Contribuições sociais dos trabalhadores independentes
8560	Steuern und Sozialbeiträge	Impostos e contribuições sociais efectivas - Total

Suomi/Finland

Code 646.8xxxx		
9100	Laufende Einkommen- und Vermögensteuern - Insgesamt	Tulo- ja omaisuusverot
0010	Einkommensteuer	Tulovero
0020	Quellensteuer auf Zinsen	Korkotulojen lähdevero
0030	Lotteriesteuer	Arpajaisvero
0040	Stempelsteuern der privaten Haushalte	Leimavero kotitalouksilta
0670	Steuer auf außergewöhnliche Gewinne	Ylimääräinen tuottovero
0050	Hundesteuer	Koiravero
0550	Charterflugsteuer	Tilauslentovero
0085	Benutzergebühr für Fahrzeuge zur Personenbeförderung von Haushalten	Autonkäyttömaksu kotitalouksilta
0650	Seemannssteuer	Merimiesvero
0070	Vermögensteuer	Varallisuusvero
0080	Kraftfahrzeugsteuer von privaten Haushalten	Moottonajoneuvovero kotitalouksilta
0440	Grundsteuer	Kiinteistövero
0530	Steuersäumniszuschläge	Verojen viivästysseuraamukset
9200	Vermögenswirksame Steuern - Insgesamt	Pääomaverot
0090	Erbschafts- und Schenkungssteuer	Perintö- ja lahjavero
9980	Produktionssteuern und Einfuhrabgaben - Insgesamt	Tuotannon ja tuonnin verot
9910	MwSt und allgemeine Umsatzsteuern - Insgesamt	Alv ja liikevaihdon verot
9800	Nichtabzugsfähige MwSt	Arvonlisävero
0110	Umsatzsteuer	Liikevaihtovero
0120	Versicherungsprämiensteuer	Vakuutusmaksuvero
0130	Ausgleichssteuer	Tasausvero
0140	Steuer auf Lotteriegewinne	Arpajaisvero
9920	Zölle und Agrarabschöpfungen - Insgesamt	Tuontitullit ja -maksut
0150	Zölle	Tuontitulli
0160	Agrarabschöpfungen	Tuontimaksu
0170	Einfuhrhandelsfonds	Tuontikaupparahastomaksu
9930	Verbrauchssteuern - Insgesamt	Valmisteverot
0180	Brennstoffsteuer	Polttoainevero
0190	Tabaksteuer	Tupakkavero
0200	Süßwarensteuer	Makeisvero
0210	Branntweinmonopolabgabe	Alkoholijuomavero ja ALKO:n ylijäämä
0220	Steuer auf alkoholfreie Getränke	Virvoitusjuomavero
0230	Steuer auf bestimmte Lebensmittel	Elintarviketuotteiden valmistevero
0240	Biersteuer	Olutvero
0250	Zuckersteuer	Sokerivero
0260	Margarinesteuer	Ravintorasvavero
0270	Düngemittelabgabe	Lannoitevero
0280	Futtermittelfett- und -eiweißsteuer	Rehujen rasva- ja valkuaisvero
0290	Auto- und Motorradsteuer	Auto- ja moottoripyörävero
0300	Ausgleichsabgaben auf bestimmte landwirtschaftliche Produkte	Eräistä maataloustuotteista kannettava tasausmaksu
0310	Michquotenabgabe	Maidon kiintiömaksu
0320	Vertriebsabgaben auf landwirtschaftliche Produkte	Maataloustuotteiden markkinointimaksut
0330	Futtermittelmischsteuer	Rehuseosvero
0340	Pflanzenveredelungsabgaben	Kasvinjalostusmaksut
0350	Apothekenabgabe	Apteekkimaksu
0360	Sicherungsorratsabgabe auf Brennstoff	Varmuusvarastointimaksu
0365	Abgabe auf den verbilligten Verkauf von Butter	Voin hinnanalennusmaksut
0370	Abgabe gegen Ölverschmutzung	Öljynsuojamaksu
0375	Verbrauchssteuer auf Futter aus Ölsaaten	Öljyväkirehuvero
0380	Altölabgabe	Öljyjättemaksu
0385	Preisausgleichsabgabe	Hinnanerokorvaukset
0390	Elektrizitätssteuer	Sähkövero
0400	Telekommunikationssteuer	Televero
9940	Steuern auf Dienstleistungen - Insgesamt	Palvelujen verot
0410	Feuerversicherungssteuer	Palonsuojamaksu
0420	Überschüsse von Wett- und Spielautomatenbetreibern	Veikkauksen ja Raha-automaattiyhdistyksen ylijäämät

Code 646.8xxxx		
0430	Steuer auf Kinofilme	Elokuvavero
9960	Stempel-, Eintragungs- und Verkehrssteuern - Insgesamt	Leimaverot ym.
0460	Stempelsteuern der Unternehmen	Leimavero yrittäjätoiminnalta
0470	Kreditsteuer	Luottovero
9970	Sonstige Produktionssteuern und Einfuhrabgaben - Insgesamt	Muut tuotannon ja tuonnin verot
0490	Kraftfahrzeugsteuer von Unternehmen	Mootoriajoneuvovero yrittäjätoiminnalta
0450	Benutzergebühr für Fahrzeuge zur Personenbeförderung von Unternehmen	Autonkäyttömaksu yrityksiltä
0500	Klarierungsgebühr	Lästimaksu
0510	Lohnsteuer	Payroll vero
0520	Verwaltungsgebühren	Hallinnolliset kulut
0540	Sonstige Abgaben	Muut verot
0060	Jagd-, Fischerei- und Wildschutzabgaben	Metsästys-, kalastus- ja riistanhoitomaksut
9000	Steuereinnahmen - Insgesamt	Verot ja veroluonteiset maksut yhteensä
9300	Tatsächliche Sozialbeiträge	Todelliset sosiaaliturvamaksut
9310	Tatsächliche Sozialbeiträge der Arbeitgeber	Työnantajan pakolliset sosiaaliturvamaksut
9320	Arbeitnehmeranteil der tatsächlichen Sozialbeiträge	Työntekijän pakolliset sosiaaliturvamaksut
9330	Sozialbeiträge von Nichtarbeitnehmern	Yrittäjien pakolliset sosiaaliturvamaksut
8560	Steuern und Sozialbeiträge	Verot ja sosiaaliturvamaksut yhteensä
0610	Kraftfahrzeugsteuer - Insgesamt	Mootoriajoneuvovero yhteensä
0630	Benutzergebühr für Fahrzeuge zur Personenbeförderung - Insgesamt	Käyttömaksu yhteensä
0620	Stempelgebühr insgesamt	Leimavero yhteensä

Sverige

Code 606.8xxxx		
9100	Laufende Einkommen- und Vermögensteuern - Insgesamt	Löpande skatter på inkomst och förmögenhet, totalt
3251	Einkommensteuer von privaten Haushalten	Inkomstskatt, hushåll
3252	Einkommensteuer von Unternehmen	Inkomstskatt, bolag
3261	Kapitalertragsteuer von privaten Haushalten	Kapitalvinstskatt, hushåll
3262	Kapitalertragsteuer von Unternehmen	Kapitalvinstskatt, bolag
3268	Steuer auf Spiel- und Lotteriegewinne	Spel- och lotterivinstskatt
3276	Vermögenssteuer von privaten Haushalten	Förmögenhetsskatt, hushåll
3277	Vermögenssteuer von Unternehmen	Förmögenhetsskatt, bolag
3305	Kraftfahrzeugsteuer der privaten Haushalte	Fordonskatt, hushållen
3280	Hundesteuer	Hundskatt
3291	Stempelsteuer von privaten Haushalten	Stämpelskatt, hushåll
3292	Stempelsteuer von Unternehmen	Stämpelskatt, bolag
3295	Kuponsteuer	Kupongskatt
3297	Steuer auf das Einkommen ausländischer Künstler und Sportler	Bevillningsskatt
9200	Vermögenswirksame Steuern - Insgesamt	Kapitalskatter, totalt
3315	Erbschafts- und Schenkungsteuer	Arvs- och gåvoskatt
9980	Produktionssteuern und Einfuhrabgaben - Insgesamt	Skatter på varor och tjänster, totalt
9910	MwSt und allgemeine Umsatzsteuern - Insgesamt	Mervärdesskatt, totalt
9800	Nichtabzugsfähige MwSt	Mervärdesskatt
9920	Zölle und Agrarabschöpfungen - Insgesamt	Tullmedel och jordbruksavgifter, totalt
3341	Zölle	Tullmedel
3346	Agrarabschöpfungen	Jordbruksavgifter, totalt
9930	Verbrauchssteuern - Insgesamt	Skatt på specifika varor, totalt
3360	Benzinsteuer	Bensinskatt
3361	Steuer auf Schokoladenerzeugnisse	Skatt på choklad
3362	Steuer auf chemisch-technische Erzeugnisse	Skatt på kemisk-tekniska produkter
3363	Verpackungssteuer	Skatt på förpackningar
3400	Steuer auf den Verkauf von Kraftfahrzeugen	Försäljningsskatt på motorfordon
3365	Tabaksteuer	Tabaksskatt
3375	Branntweinsteuer	Skatt på spritdrycker
3384	Weinsteuer	Skatt på vin
3390	Biersteuer	Skatt på maltdrycker
3395	Steuer auf Limonaden u.ä.	Skatt på läsk
3397	Energiesteuer	Energiskatt
3399	Sonderabgabe auf schwefelhaltige Brennstoffe	Särskild avgift på svavelhaltigt bränsle
3401	Sondersteuer auf Strom aus Kernkraftwerken	Särskild skatt på elkraft från kärnkraftverk
3402	Kassettensteuer	Kassettskatt
3405	Videosteuer	Videoskatt
3410	Steuer auf bestimmte Stromarten	Skatt på viss elektrisk kraft
3415	Sondersteuer zur Bekämpfung der Versauerung	Särskild skatt mot försurning
3420	Steuer auf Kernbrennstoffe	Kärnbränsleskatt
3440	Sonstige Steuern	Andra skatter
9940	Steuern auf Dienstleistungen - Insgesamt	Skatt på tjänster, totalt
3465	Reisesteuer	Reseskatt
3468	Steuer auf Werbung und Anzeigen	Skatt på annonser och reklam
3470	Wetteinnahmen	Totalisatormedel
3480	Spielsteuer	Skatt på spel
9950	Grundsteuern - Insgesamt	Skatt på fast egendom, totalt
3490	Grundsteuer	Fastighetsskatt
3485	Abgabe für die Waldpflege	Skogsvårdsavgifter
9960	Stempel-, Eintrags- und Verkehrssteuern - Insgesamt	Stämpel-, registrerings- och liknande avgifter, totalt
3520	Verwaltungsgebühren	Förämningsavgifter
9970	Sonstige Produktionssteuern und Einfuhrabgaben - Insgesamt	Övriga skatter på varor och tjänster, totalt
3542	Wertpapiersteuer	Skatt på värdepapper
3545	Kraftfahrzeugsteuer von Unternehmen	Fordonskatt, bolag
3548	Kilometersteuer	Kilometerskatt
3550	Toto-, Lottoeinnahmen	Tipsmedel, lotterimedel

Code 606.8xxxx		
3552	Überschuß von AB Vin- & Spritcentralen und Systembolaget AB (Handel mit alkoholischen Getränken)	AB Vin- & Spritcentralens och Systembolaget AB:s inlevererade överskott
3555	Lohnsteuer	Löneskatter och egenavgifter
3570	Sonderabgaben	Speciella avgifter
3575	Differenz	Diskrepans
9000	Steuereinnahmen - Insgesamt	Skatter, totalt
9300	Tatsächliche Sozialbeiträge	Faktiska socialförsäkringsavgifter
9310	Tatsächliche Sozialbeiträge der Arbeitgeber	Faktiska arbetsgivaravgifter
9320	Arbeitnehmeranteil der tatsächlichen Sozialbeiträge	Allmänna egenavgifter
9330	Sozialbeiträge von Nichtarbeitnehmern	Egenavgifter och frivilliga avgifter
8560	Steuern und Sozialbeiträge	Skatter och socialförsäkringsavgifter
3540	Kraftfahrzeugsteuer - Insgesamt	Motorfordonsskatt, totalt

United Kingdom

Code 266.8xxxx		
9100	Laufende Einkommen- und Vermögensteuern - Insgesamt	Current taxes on income and wealth - Total
0200	Einkommensteuer	Income tax
0201	Lohnsteuer	Tax on wages and salaries
0202	Steuer auf Miet- und Pachteinkommen	Tax on rent of land and buildings
0204	Steuern auf laufende staatliche Beihilfen an private Haushalte	Tax on current grants from public authorities to personal sector
0210	Zusatzsteuer	Surtax
0215	Gewinnsteuer	Profits tax
0220	Steuer auf Einnahmen aus der Erdölgewinnung	Petroleum revenue tax
0222	Zusätzliche Erdölsteuer	Supplementary petroleum duty
0225	Körperschaftsteuer	Corporation tax
0230	Kapitalertragssteuer	Taxes on capital gains
0235	Baulanderschließungsabgabe	Development land tax
0240	Wertzuwachsabgabe auf Grundbesitz	Betterment levy
0242	IBA-Abgabe (unabhängige Fernsehgesellschaften)	Independent Broadcasting Authority levy
0245	Kraftfahrzeugssteuer von privaten Haushalten	Motor vehicle duty paid by households
0441	Anpassung zum Übergang auf Transaktionsbasis	Adjustment to accrual basis
9200	Vermögenswirksame Steuern - Insgesamt	Capital taxes - Total
0250	Erbschaftssteuer	Death duties
0255	Steuer auf sonstige Vermögensübertragungen	Tax on other capital transfers
0260	Sonderabgabe	Special charge
0265	Sondersteuer auf Bankeinlagen	Special tax on banking deposits
0442	Anpassung zum Übergang auf Transaktionsbasis	Adjustment to accrual basis
9980	Produktionssteuern und Einfuhrabgaben - Insgesamt	Taxes linked to production and imports - Total
9910	MwSt und allgemeine Umsatzsteuern - Insgesamt	VAT and general turnover taxes - Total
9800	Nichtabzugsfähige MwSt	VAT on products
0275	Kaufsteuer	Purchase tax
0443	Anpassung zum Übergang auf Transaktionsbasis	Adjustment to accrual basis
9920	Zölle und Agrarabschöpfungen - Insgesamt	Import duties and agricultural levies - Total
0290	Schutzzölle	Protective duties
0295	Agrarabschöpfungen	Agricultural levies
0300	Tabaksteuer auf Importe	Duty on tobacco: Protective element
0301	Streichholzsteuer auf Importe	Duty on matches: Protective element
0302	Steuer auf importierte Feuerzeuge	Duty on mechanical lighters: Protective element
0304	Branntweinsteuer auf Importe	Duty on spirits: Protective element
0305	Weinsteuer auf Importe	Duty on wines: Protective element
0306	Biersteuer auf Importe	Duty on beer: Protective element
0307	Steuer auf importierten Apfel- und Birnenwein	Duty on cider and perry: Protective element
0444	Anpassung zum Übergang auf Transaktionsbasis	Adjustment to accrual basis
9930	Verbrauchssteuern - Insgesamt	Excise duties - Total
0310	Mineralölsteuer	Duty on hydrocarbon oils
0330	Tabaksteuer auf inländische Produktion	Duty on tobacco: Non-protective element
0336	Steuer auf inländisch produzierte Zündhölzer	Duty on matches: Non-protective element
0341	Steuer auf inländisch produzierte Feuerzeuge	Duty on mechanical lighters: Non-protective element
0346	Branntweinsteuer auf inländische Produktion	Duty on spirits: Non-protective element
0355	Weinsteuer auf inländische Produktion	Duty on wines: Non-protective element
0361	Steuer auf inländisch produziertes Bier	Duty on beer: Non-protective element
0366	Steuer auf inländisch produzierten Apfel- und Birnenwein	Duty on cider and perry: Non-protective element
0370	Sondersteuer auf Personenkraftwagen	Car tax
0445	Anpassung zum Übergang auf Transaktionsbasis	Adjustment to accrual basis
0375	Sonstige Steuern auf Waren	Other duties on goods
9940	Steuern auf Dienstleistungen - Insgesamt	Taxes on services - Total
0380	Wett- und Spielsteuer	Duty on betting and gaming
0381	Versicherungsprämiensteuer	Tax on insurance premiums
0382	Fluggastabgabe	Air passenger duty
9950	Grundsteuern - Insgesamt	Taxes on ownership of land and buildings - Total
0385	Grundsteuern	Rates
0446	Anpassung zum Übergang auf Transaktionsbasis	Adjustment to accrual basis

United Kingdom

Code 266.8xxxx		
9960	Stempel-, Eintragungs- und Verkehrssteuern - Insgesamt	Stamp, registration and similar duties - Total
0390	Stempelsteuern auf Übertragung von Wertpapieren und Anteilen	Stamp duties on transfers of stocks and shares
0395	Stempelsteuern auf andere Transaktionen	Stamp duties on other transactions
9970	Sonstige Produktionssteuern und Einfuhrabgaben - Insgesamt	Other taxes linked to production and imports - Total
0405	Kraftfahrzeugsteuer von Unternehmen	Motor vehicle duty paid by producers
0412	Von British Gas entrichtete Abgabe auf Gas	Gas levy paid by British Gas
0436	Abgabe auf nicht fossile Energie	Non fossil fuel obligation levy
0415	Lohnsummensteuer	Selective employment tax
0420	Zuschlag zum Sozialversicherungsbeitrag	National insurance surcharge
0435	Sonstige Produktionssteuern und Einfuhrabgaben	Other taxes linked to production and imports
0447	Anpassung zum Übergang auf Transaktionsbasis	Adjustment to accrual basis
9000	Steuereinnahmen - Insgesamt	Total tax receipts
9300	Tatsächliche Sozialbeiträge	Actual social contributions
9310	Tatsächliche Sozialbeiträge der Arbeitgeber	Employers' actual social contributions
9320	Arbeitnehmeranteil der tatsächlichen Sozialbeiträge	Employees' actual social contributions
9330	Sozialbeiträge von Nichtarbeitnehmern	Social contributions by self-employed and non-employed persons
8560	Steuern und Sozialbeiträge	Taxes and social contributions
0325	Tabaksteuer - Insgesamt	Duty on tobacco - Total
0335	Steuer auf Zündhölzer - Insgesamt	Duty on matches - Total
0340	Steuer auf Feuerzeuge - Insgesamt	Duty on mechanical lighters - Total
0345	Branntweinsteuer - Insgesamt	Duty on spirits - Total
0350	Weinsteuer - Insgesamt	Duty on wines - Total
0360	Biersteuer - Insgesamt	Duty on beer - Total
0365	Steuer auf Apfel- und Birnenwein - Insgesamt	Duty on cider and perry - Total
0400	Kraftfahrzeugsteuer - Insgesamt	Motor vehicle duty - Total

ES Clasificación de las publicaciones de Eurostat	
TEMA	
0	Diversos (rosa)
1	Estadísticas generales (azul oscuro)
2	Economía y finanzas (violeta)
3	Población y condiciones sociales (amarillo)
4	Energía e industria (azul claro)
5	Agricultura, silvicultura y pesca (verde)
6	Comercio exterior (rojo)
7	Comercio, servicios y transportes (naranja)
8	Medio ambiente (turquesa)
9	Investigación y desarrollo (marrón)
SERIE	
A	Anuarios y estadísticas anuales
B	Estadísticas coyunturales
C	Cuentas y encuestas
D	Estudios e investigación
E	Métodos
F	Estadísticas breves

GR Ταξινόμηση των δημοσιεύσεων της Eurostat	
ΘΕΜΑ	
0	Διάφορα (ροζ)
1	Γενικές στατιστικές (βαθύ μπλε)
2	Οικονομία και δημοσιονομικά (βιολετί)
3	Πληθυσμός και κοινωνικές συνθήκες (κίτρινο)
4	Ενεργεια και βιομηχανία (μπλε)
5	Γεωργία, δάση και αλιεία (πράσινο)
6	Εξωτερικό εμπόριο (κόκκινο)
7	Εμπόριο, υπηρεσίες και μεταφορές (πορτοκαλί)
8	Περιβάλλον (τουρκουάζ)
9	Ερευνα και αναπτυξη (καφέ)
ΣΕΙΡΑ	
A	Επετηρίδες και ετήσιες στατιστικές
B	Συγκυριακές στατιστικές
C	Λογαριασμοί και ερευνες
D	Μελέτες και ερευνα
E	Μέθοδοι
F	Στατιστικές εν συντομία

IT Classificazione delle pubblicazioni dell'Eurostat	
TEMA	
0	Diverse (rosa)
1	Statistiche generali (blu)
2	Economia e finanze (viola)
3	Popolazione e condizioni sociali (giallo)
4	Energia e industria (azzurro)
5	Agricoltura, foreste e pesca (verde)
6	Commercio estero (rosso)
7	Commercio, servizi e trasporti (arancione)
8	Ambiente (turchese)
9	Ricerca e sviluppo (marrone)
SERIE	
A	Annuari e statistiche annuali
B	Statistiche sulla congiuntura
C	Conti e indagini
D	Studi e ricerche
E	Metodi
F	Statistiche in breve

FI Eurostatin julkaisuluokitus	
AiHE	
0	Sekalaista (vaaleanpunainen)
1	Yleiset tilastot (yonsininen)
2	Talous ja rahoitus (violetti)
3	Vaasto- ja sosiaalitalastot (keltainen)
4	Energia ja teollisuus (sininen)
5	Maa- ja metsätalous, kalastus (vihreä)
6	Ulkomaankauppa (punainen)
7	Kauppa, palvelut ja liikenne (oranssi)
8	Ympäristö (turkoosi)
9	Tutkimus ja kehitys (ruskea)
SARJA	
A	Vuosikirjat ja vuositalastot
B	Suhdannetilastot
C	Laskennat ja kyselytutkimukset
D	Tutkimukset
E	Menetelmät
F	Tilastokatsaukset

DA Klassifikation af Eurostats publikationer	
EMNE	
0	Diverse (rosa)
1	Almene statistikker (mørkeblå)
2	Økonomi og finanser (violet)
3	Befolkning og sociale forhold (gul)
4	Energi og industri (blå)
5	Landbrug, skovbrug og fisken (grøn)
6	Udenrigshandel (rød)
7	Handel, tjenesteydelser og transport (orange)
8	Miljø (turkis)
9	Forskning og udvikling (brun)
SERIE	
A	Årbøger og årlige statistikker
B	Konjunkturstatistikker
C	Tællinger og rundspørger
D	Undersøgelser og forskning
E	Metoder
F	Statistikoversigter

EN Classification of Eurostat publications	
THEME	
0	Miscellaneous (pink)
1	General statistics (midnight blue)
2	Economy and finance (violet)
3	Population and social conditions (yellow)
4	Energy and industry (blue)
5	Agriculture, forestry and fisheries (green)
6	External trade (red)
7	Distributive trades, services and transport (orange)
8	Environment (turquoise)
9	Research and development (brown)
SERIES	
A	Yearbooks and yearly statistics
B	Short-term statistics
C	Accounts and surveys
D	Studies and research
E	Methods
F	Statistics in focus

NL Classificatie van de publikaties van Eurostat	
ONDERWERP	
0	Diverse (roze)
1	Algemene statistiek (donkerblauw)
2	Economie en financiën (paars)
3	Bevolking en sociale voorwaarden (geel)
4	Energie en industrie (blauw)
5	Landbouw, bosbouw en visserij (groen)
6	Buitenlandse handel (rood)
7	Handel, diensten en vervoer (oranje)
8	Milieu (turkoois)
9	Onderzoek en ontwikkeling (bruin)
SERIE	
A	Jaarboeken en jaarstatistieken
B	Conjunctuurstatistieken
C	Rekeningen en enquêtes
D	Studies en onderzoeken
E	Methoden
F	Statistieken in het kort

SV Klassifikation av Eurostats publikationer	
ÄMNE	
0	Diverse (rosa)
1	Allmän statistik (mörkblå)
2	Ekonomi och finans (lila)
3	Befolkning och sociala förhållanden (gul)
4	Energi och industri (blå)
5	Jordbruk, skogsbruk och fiske (grön)
6	Utrikeshandel (röd)
7	Handel, tjänster och transport (orange)
8	Miljö (turkos)
9	Forskning och utveckling (brun)
SERIE	
A	Årsböcker och årlig statistik
B	Konjunkturstatistik
C	Redogörelser och enkäter
D	Undersökningar och forskning
E	Metoder
F	Statistiköversikter

DE Gliederung der Veröffentlichungen von Eurostat	
THEMENKREIS	
0	Verschiedenes (rosa)
1	Allgemeine Statistik (dunkelblau)
2	Wirtschaft und Finanzen (violett)
3	Bevölkerung und soziale Bedingungen (gelb)
4	Energie und Industrie (blau)
5	Land- und Forstwirtschaft, Fischerei (grün)
6	Außenhandel (rot)
7	Handel, Dienstleistungen und Verkehr (orange)
8	Umwelt (türkis)
9	Forschung und Entwicklung (braun)
REIHE	
A	Jahrbücher und jährliche Statistiken
B	Konjunkturstatistiken
C	Konten und Erhebungen
D	Studien und Forschungsergebnisse
E	Methoden
F	Statistik kurzgefaßt

FR Classification des publications d'Eurostat	
THÈME	
0	Divers (rose)
1	Statistiques générales (bleu nuit)
2	Économie et finances (violet)
3	Population et conditions sociales (jaune)
4	Énergie et industrie (bleu)
5	Agriculture, sylviculture et pêche (vert)
6	Commerce extérieur (rouge)
7	Commerce, services et transports (orange)
8	Environnement (turquoise)
9	Recherche et développement (brun)
SÉRIE	
A	Annuaires et statistiques annuelles
B	Statistiques conjoncturelles
C	Comptes et enquêtes
D	Études et recherche
E	Méthodes
F	Statistiques en bref

PT Classificação das publicações do Eurostat	
TEMA	
0	Diversos (rosa)
1	Estatísticas gerais (azul-escuro)
2	Economia e finanças (violeta)
3	População e condições sociais (amarelo)
4	Energia e indústria (azul)
5	Agricultura, silvicultura e pesca (verde)
6	Comércio externo (vermelho)
7	Comércio, serviços e transportes (laranja)
8	Ambiente (turquesa)
9	Investigação e desenvolvimento (castanho)
SÉRIE	
A	Anuários e estatísticas anuais
B	Estatísticas conjunturais
C	Contas e inquéritos
D	Estudos e investigação
E	Métodos
F	Estatísticas breves

Europäische Kommission
European Commission
Commission européenne

Steuern und Sozialabgaben 1983-1994
Taxes and social contributions 1983-1994
Impôts et cotisations sociales 1983-1994

Luxembourg: Office des publications officielles des Communautés européennes

1996 — XIV, 227 p. — 21,0 x 29,7 cm

Themenkreis 2: Wirtschaft und Finanzen (violett)
Reihe C: Konten und Erhebungen
Theme 2: Economy and finance (violet)
Series C: Accounts and surveys
Thème 2: Économie et finances (violet)
Série C: Comptes et enquêtes

ISBN 92-827-7599-2

Preis in Luxemburg (ohne MwSt.) • Price (excluding VAT) in Luxembourg •
Prix au Luxembourg, TVA exclue:

ECU 13

Die vorliegende Publikation enthält detaillierte Angaben zum Steueraufkommen der EU-Mitgliedsländer. Diese sind ergänzt um Angaben über die Einnahmen aus Sozialbeiträgen. Außerdem werden die indirekten Steuern ausgewiesen, die von den Mitgliedsländern für die Institutionen der EG erhoben werden.

This publication contains details of tax revenue in the Member States of the European Union together with data on revenue from social contributions. The indirect taxes levied by the Member States for the institutions of the European Communities are also shown.

La présente publication contient des données détaillées concernant les recettes fiscales des États membres de l'Union européenne. Ces informations sont complétées par des données concernant le produit des cotisations sociales. En outre, il est également fait état des impôts indirects perçus par les États membres pour les institutions communautaires européennes.

BELGIQUE/BELGIE

Moniteur belge/Belgisch Staatsblad

Rue de Louvain 40-42/
Leuvenseweg 40-42
B-1000 Bruxelles/Brussel
Tél. (32-2) 552 22 11
Fax (32-2) 511 01 84

Jean De Lannoy

Avenue du Roi 202/
Koningslaan 202
B-1060 Bruxelles/Brussel
Tél. (32-2) 538 51 69
Fax (32-2) 538 08 41
e-mail: jean.de.lannoy@infoboard.be

**Librairie européenne/
Europese Boekhandel**

Rue de la Loi 244/
Wetstraat 244
B-1040 Bruxelles/Brussel
Tél. (32-2) 295 26 39
Fax (32-2) 735 08 60

DANMARK

J. H. Schultz Information A/S

Herstedvang 10-12
DK-2620 Albertslund
Tlf. (45) 43 63 23 00
Fax (45) 43 63 19 69
e-mail: schultz@schultz.dk

DEUTSCHLAND

Bundesanzeiger Verlag

Breite Straße 78-80
Postfach 10 05 34
D-50667 Köln
Tel. (49-221) 20 29-0
Fax (49-221) 20 29 278

GREECE/ELLADA

G.C. Eleftheroudakis SA

International Bookstore
Panepistimiou 17
GR-105 64 Athens
Tel. (30-1) 331 41 82
Fax (30-1) 323 98 21

ESPAÑA

Mundi Prensa Libros, SA

Castelló, 37
E-28001 Madrid
Tel. (34-1) 431 33 99/431 32 22/435 36 37
Fax (34-1) 575 39 98
e-mail: mundiprensa@tsai.es

Boletín Oficial del Estado

Trafalgar 27-29
E-28010 Madrid
Tel. (34-1) 538 22 95/538 22 97
Fax (34-1) 538 22 67

Sucursal:

Mundi Prensa Barcelona

Consell de Cent, 391
E-08009 Barcelona
Tel. (34-3) 488 34 92
Fax (34-3) 487 76 59

Libreria de la Generalitat de Catalunya

Rambla dels Estudis, 118
Palau Moja
E-08002 Barcelona
Tel. (34-3) 302 68 35/302 64 62
Fax (34-3) 302 12 99

FRANCE

Journal officiel

Service des publications des CE
26, rue Desaix
F-75727 Paris Cedex 15
Tél. (33-1) 40 58 77 01/31
Fax (33-1) 40 58 77 00

IRELAND

Government Supplies Agency

Publications Section
4-5 Harcourt Road
Dublin 2
Tel. (353-1) 661 31 11
Fax (353-1) 475 27 60

ITALIA

Licosa SpA

Via Duca di Calabria 1/1
Casella postale 552
I-50125 Firenze
Tel. (39-55) 64 54 15
Fax (39-55) 64 12 57
e-mail: licosa@fbcc.it

GRAND-DUCHÉ DE LUXEMBOURG

Messageries du livre Sàrl

5, rue Raiffeisen
L-2411 Luxembourg
Tél. (352) 40 10 20
Fax (352) 490 661
e-mail: mdl@pt.lu

Abonnements:

Messageries Paul Kraus

11, rue Christophe Plantin
L-2339 Luxembourg
Tél. (352) 499 88 88
Fax (352) 499 888 444
e-mail: mpk@pt.lu

NEDERLAND

SDU Uitgeverijen

Externe Fondsen
Christoffel Plantijnstraat 2
Postbus 20014
2500 EA 's-Gravenhage
Tel. (31-70) 378 98 80
Fax (31-70) 378 97 83

ÖSTERREICH

**Manz'sche Verlags-
und Universitätsbuchhandlung GmbH**

Siebenbrunnengasse 21
Postfach 1
A-1050 Wien
Tel. (43-1) 53 161 (334 oder 340)
Fax (43-1) 53 161 (339)
e-mail: auslieferung@manz.co.at

PORTUGAL

Imprensa Nacional-Casa da Moeda, EP

Rua Marquês de Sá da Bandeira, 16 A
P-1050 Lisboa Codex
Tel. (351-1) 353 03 99
Fax (351-1) 353 02 94/384 01 32

Distribuidora de Livros

Bertrand Ld.^a
Grupo Bertrand, SA
Rua das Terras dos Vales, 4-A
Apartado 60037
P-2700 Amadora Codex
Tel. (351-1) 495 90 50/495 87 87
Fax (351-1) 496 02 55

SUOMI/FINLAND

**Akateeminen Kirjakauppa /
Akademiska Bokhandeln**

Pohjoisesplanadi 39/
Norra esplanaden 39
PL/PB 128
FIN-00101 Helsinki/Helsingfors
Tel. (358) 121 41
Fax (358) 121 44 35
e-mail: akatiaux@stockmann.mailnet.fi

SVERIGE

BTJ AB

Traktorvägen 11
PO Box 200
S-221 00 LUND
Tel. (46) 18 00 00
Fax (46) 18 01 25

UNITED KINGDOM

HMSO Books (Agency Section)

HMSO Publications Centre
51, Nine Elms Lane
London SW8 5DR
Tel. (44-171) 873 9090
Fax (44-171) 873 8463

ICELAND

Bokabud Larusar Blöndal

Skólavörðustíg, 2
IS-101 Reykjavík
Tel. (354) 55 15 650
Fax (354) 55 25 560

NORGE

NIC Info A/S

Bertrand Narvesens vei 2
Boks 6512 Etterstad
N-0606 Oslo
Tel. (47-22) 57 33 34
Fax (47-22) 68 19 01

SCHWEIZ/SUISSE/SVIZZERA

OSEC

Stampfenbachstraße 85
CH-8035 Zürich
Tel. (41-1) 365 54 54
Fax (41-1) 365 54 11
e-mail: urs.leimbacher@ecs.osec.inet.ch

BÄLGARIJA

Europress Klassica Bk Ltd

76, Gurko Street
BG-1463 Sofia
Tel. (359-2) 81 64 73
Fax (359-2) 81 64 73

ČESKÁ REPUBLIKA

NIS ČR - prodejna

Konviktská 5
CZ-113 57 Praha 1
Tel. (42-2) 24 22 94 33/24 23 09 07
Fax (42-2) 24 22 94 33
e-mail: nkposp@dec.nis.cz

HRVATSKA

Mediatrade Ltd

Pavla Hatza 1
HR-4100 Zagreb
Tel. (38-1) 43 03 92
Fax (38-1) 44 40 59

MAGYARORSZÁG

Euro Info Service

Európa Ház
Margitsziget
H-1138 Budapest
Tel. (36-1) 11 16 061/11 16 216
Fax (36-1) 302 50 35

POLSKA

Business Foundation

ul. Krucza 38/42
PL-00-512 Warszawa
Tél. (48-22) 621 99 93/628 28 82
Fax (48-22) 621 97 61- Free line (0-39) 12 00 77

ROMÂNIA

Euromedia

Str. G. ral Berthelot Nr 41
RO-70749 Bucuresti
Tel. (41) 210 44 01/614 06 64
Fax (41) 210 44 01

RUSSIA

CCEC

9,60-Ietiya Oktyabrya Av.
117312 Moscow
Tel. (095) 135 52 27
Fax (095) 135 52 27

SLOVAKIA

Slovenska Technicka Kniznica

Námestie slobody 19
SLO-81223 Bratislava 1
Tel. (42-7) 53 18 364
Fax (42-7) 53 18 364
e-mail: europ@tb11.sltk.stuba.sk

MALTA

Miller Distributors Ltd

Malta International Airport
PO Box 25
LOA 05 Malta
Tel. (356) 66 44 88
Fax (356) 67 67 99

TÜRKIYE

Dünya İntel A.S.

İstiklal Caddesi No 469
TR-80050 Tünel-İstanbul
Tel. (90-212) 251 91 96 / 427 02 10
Fax (90-212) 251 91 97

ISRAEL

R.O.Y. International

17, Shimon Hatarssi Street
PO Box 13056
61130 Tel Aviv
Tel. (972-3) 546 14 23
Fax (972-3) 546 14 42
e-mail: royil@netvision.net.il

Sub-agent for the Palestinian Authority:

Index Information Services

PO Box 19502
Jerusalem
Tel. (972-2) 27 16 34
Fax (972-2) 27 12 19

EGYPT

The Middle East Observer

41, Sherif Street
Cairo
Tel. (20-2) 39 26 919
Fax (20-2) 39 39 732

UNITED STATES OF AMERICA

Unipub

4611-F Assembly Drive
MD20706 Lanham
Tel. (800) 274-4888 (toll free telephone)
Fax (800) 865-3450 (toll free fax)

CANADA

Uniquement abonnements/
Subscriptions only:

Renouf Publishing Co. Ltd

1294 Algoma Road
K1B 3W8 Ottawa, Ontario
Tel. (1-613) 741 73 33
Fax (1-613) 741 54 39
e-mail: renouf@fox.nsn.ca
For monographs see: Unipub

AUSTRALIA

Hunter Publications

PO Box 404
3167 Abbotsford, Victoria
Tel. (3) 9417 53 61
Fax (3) 9419 71 54

JAPAN

PSI-Japan

Kyoku Dome, Tokyo Kojimachi P.O.
Tokyo 102
Tel. (81-3) 3234 69 21
Fax (81-3) 3234 69 15
e-mail: psijapan@gol.com
URL: www.psi-japan.com

SOUTH AND EAST ASIA

Legal Library Services Limited

Orchard
PO Box 0523
912318 Singapore
Tel. (65) 243 24 98
Fax (65) 243 24 79
e-mail: elaine@leg-liby.demon.co.uk

SOUTH AFRICA

Safto

5th Floor Export House,
CNR Maude & West Streets
PO Box 782 706
2146 Sandton
Tel. (27-11) 883 37 37
Fax (27-11) 883 65 69

**ANDERE LÄNDER
OTHER COUNTRIES
AUTRES PAYS**

**Bitte wenden Sie sich an ein Büro Ihrer
Wahl**

**Please, address yourself to the sales
office of your choice**
**Veuillez vous adresser au bureau de
vente de votre choix**

Preis in Luxemburg (ohne MwSt.) • Price (excluding VAT) in Luxembourg •
Prix au Luxembourg, TVA exclue:
ECU 13



AMT FÜR AMTLICHE VERÖFFENTLICHUNGEN
DER EUROPÄISCHEN GEMEINSCHAFTEN
OFFICE FOR OFFICIAL PUBLICATIONS
OF THE EUROPEAN COMMUNITIES
OFFICE DES PUBLICATIONS OFFICIELLES
DES COMMUNAUTÉS EUROPÉENNES

L-2985 Luxembourg

ISBN 92-827-7599-2



9 789282 775998 >