

**ELEKTRIZITÄTSPREISE
ELECTRICITY PRICES
PRIX DE L'ÉLECTRICITÉ**

1990-1995



STATISTISCHES AMT DER EUROPÄISCHEN GEMEINSCHAFTEN
STATISTICAL OFFICE OF THE EUROPEAN COMMUNITIES
OFFICE STATISTIQUE DES COMMUNAUTÉS EUROPÉENNES

L-2920 Luxembourg — Tél. (352) 43 01-1 — Télex COMEUR LU 3423
B-1049 Bruxelles, rue de la Loi 200 — Tél. (32-2) 299 11 11

Eurostat hat die Aufgabe, den Informationsbedarf der Kommission und aller am Aufbau des Binnenmarktes Beteiligten mit Hilfe des europäischen statistischen Systems zu decken.

Um der Öffentlichkeit die große Menge an verfügbaren Daten zugänglich zu machen und Benutzern die Orientierung zu erleichtern, werden zwei Arten von Publikationen angeboten: Statistische Dokumente und Veröffentlichungen.

Statistische Dokumente sind für den Fachmann konzipiert und enthalten das ausführliche Datenmaterial: Bezugsdaten, bei denen die Konzepte allgemein bekannt, standardisiert und wissenschaftlich fundiert sind. Diese Daten werden in einer sehr tiefen Gliederung dargeboten. Die Statistischen Dokumente wenden sich an Fachleute, die in der Lage sind, selbständig die benötigten Daten aus der Fülle des dargebotenen Materials auszuwählen. Diese Daten sind in gedruckter Form und/oder auf Diskette, Magnetband, CD-ROM verfügbar. Statistische Dokumente unterscheiden sich auch optisch von anderen Veröffentlichungen durch den mit einer stilisierten Graphik versehenen weißen Einband.

Veröffentlichungen wenden sich an eine ganz bestimmte Zielgruppe, wie zum Beispiel an den Bildungsbereich oder an Entscheidungsträger in Politik und Verwaltung. Sie enthalten ausgewählte und auf die Bedürfnisse einer Zielgruppe abgestellte und kommentierte Informationen. Eurostat übernimmt hier also eine Art Beraterrolle.

Für einen breiteren Benutzerkreis gibt Eurostat Jahrbücher und periodische Veröffentlichungen heraus. Diese enthalten statistische Ergebnisse für eine erste Analyse sowie Hinweise auf weiteres Datenmaterial für vertiefende Untersuchungen. Diese Veröffentlichungen werden in gedruckter Form und in Datenbanken angeboten, die in Menütechnik zugänglich sind.

Um Benutzern die Datensuche zu erleichtern, hat Eurostat Themenkreise, d. h. eine Untergliederung nach Sachgebieten, eingeführt. Daneben sind sowohl die Statistischen Dokumente als auch die Veröffentlichungen in bestimmte Reihen, wie zum Beispiel „Jahrbücher“, „Konjunktur“, „Methoden“, untergliedert, um den Zugriff auf die statistischen Informationen zu erleichtern.

Y. Franchet
Generaldirektor

It is Eurostat's responsibility to use the European statistical system to meet the requirements of the Commission and all parties involved in the development of the single market.

To ensure that the vast quantity of accessible data is made widely available, and to help each user make proper use of this information, Eurostat has set up two main categories of document: statistical documents and publications.

The statistical document is aimed at specialists and provides the most complete sets of data: reference data where the methodology is well-established, standardized, uniform and scientific. These data are presented in great detail. The statistical document is intended for experts who are capable of using their own means to seek out what they require. The information is provided on paper and/or on diskette, magnetic tape, CD-ROM. The white cover sheet bears a stylized motif which distinguishes the statistical document from other publications.

The publications proper tend to be compiled for a well-defined and targeted public, such as educational circles or political and administrative decision-makers. The information in these documents is selected, sorted and annotated to suit the target public. In this instance, therefore, Eurostat works in an advisory capacity.

Where the readership is wider and less well-defined, Eurostat provides the information required for an initial analysis, such as yearbooks and periodicals which contain data permitting more in-depth studies. These publications are available on paper or in videotext databases.

To help the user focus his research, Eurostat has created 'themes', i.e. subject classifications. The statistical documents and publications are listed by series: e.g. yearbooks, short-term trends or methodology in order to facilitate access to the statistical data.

Y. Franchet
Director-General

Pour établir, évaluer ou apprécier les différentes politiques communautaires, la Commission européenne a besoin d'informations.

Eurostat a pour mission, à travers le système statistique européen, de répondre aux besoins de la Commission et de l'ensemble des personnes impliquées dans le développement du marché unique.

Pour mettre à la disposition de tous l'importante quantité de données accessibles et faire en sorte que chacun puisse s'orienter correctement dans cet ensemble, deux grandes catégories de documents ont été créées: les documents statistiques et les publications.

Le document statistique s'adresse aux spécialistes. Il fournit les données les plus complètes: données de référence où la méthodologie est bien connue, standardisée, normalisée et scientifique. Ces données sont présentées à un niveau très détaillé. Le document statistique est destiné aux experts capables de rechercher, par leurs propres moyens, les données requises. Les informations sont alors disponibles sur papier et/ou sur disquette, bande magnétique, CD-ROM. La couverture blanche ornée d'un graphisme stylisé démarque le document statistique des autres publications.

Les publications proprement dites peuvent, elles, être réalisées pour un public bien déterminé, ciblé, par exemple l'enseignement ou les décideurs politiques ou administratifs. Des informations sélectionnées, triées et commentées en fonction de ce public lui sont apportées. Eurostat joue, dès lors, le rôle de conseiller.

Dans le cas d'un public plus large, moins défini, Eurostat procure des éléments nécessaires à une première analyse, les annuaires et les périodiques, dans lesquels figurent les renseignements adéquats pour approfondir l'étude. Ces publications sont présentées sur papier ou dans des banques de données de type vidéotex.

Pour aider l'utilisateur à s'orienter dans ses recherches, Eurostat a créé les thèmes, c'est-à-dire une classification par sujet. Les documents statistiques et les publications sont répertoriés par série — par exemple, annuaire, conjoncture, méthodologie — afin de faciliter l'accès aux informations statistiques.

Y. Franchet
Directeur général

ELEKTRIZITÄTSPREISE ELECTRICITY PRICES PRIX DE L'ÉLECTRICITÉ

1990-1995

Themenkreis / Theme / Thème
Energie und Industrie / Energy and industry / Énergie et industrie

Reihe / Series / Série

Studien und Forschungsergebnisse / Studies and research / Études et recherche

4
D

Bibliographische Daten befinden sich am Ende der Veröffentlichung.
Cataloguing data can be found at the end of this publication.
Une fiche bibliographique figure à la fin de l'ouvrage.

Manuskript abgeschlossen im Juli 1995
Manuscript completed in July 1995
Manuscrit terminé en juillet 1995

Für alle Informationen über diese Veröffentlichung wenden Sie sich bitte an:
For all information concerning this publication, contact:
Pour toute information concernant cette publication, s'adresser à:

Eurostat — Luxembourg — Tel. (352) 43 01-32040

Luxembourg: Office des publications officielles des Communautés européennes, 1995

ISBN 92-827-4958-4

© EGKS-EG-EAG, Brüssel • Luxembourg, 1995

Nachdruck — ausgenommen zu kommerziellen Zwecken — mit Quellenangabe gestattet.

© ECSC-EC-EAEC, Brussels • Luxembourg, 1995

Reproduction is authorized, except for commercial purposes, provided the source is acknowledged.

© CECA-CE-CEEA, Bruxelles • Luxembourg, 1995

Reproduction autorisée, sauf à des fins commerciales, moyennant mention de la source.

Printed in Belgium

Gedruckt auf chlorfrei gebleichtem Papier
Printed on non-chlorine bleached paper
Imprimé sur papier blanchi sans chlore

INHALT / CONTENTS / SOMMAIRE

I.	EINLEITUNG	9
	INTRODUCTION	31
	INTRODUCTION	53
II.	BEDINGUNGEN UND METHODEN	11
	CONDITIONS AND METHODS	33
	CONDITIONS ET METHODES	55
III.	WERTEINHEITEN	19
	UNITS OF VALUE	41
	UNITES DE VALEUR	63
IV.	STEUERLICHE BELASTUNG	23
	FISCALITY	45
	FISCALITE	67
V.	MARKIERUNGSPREIS	29
	MARKER PRICES	51
	PRIX REPERE	73
VI.	MARKIERUNGSPREIS IN NATIONALER WÄHRUNG	75
	MARKER PRICES IN NATIONAL CURRENCIES	75
	PRIX REPERE EN MONNAIES NATIONALES	75
VII.	ELEKTRIZITÄTSPREISE IN NATIONALER WÄHRUNG, ECU und KKS NACH LÄNDERN	
	ELECTRICITY PRICES IN NATIONAL CURRENCIES, ECU and PPS BY COUNTRY	
	PRIX DE L'ELECTRICITE EN MONNAIES NATIONALES, ECU et SPA PAR PAYS	

1. Haushalte / Households / Usages domestiques

Belgique - National	77
Danmark - National	78
Deutschland - Düsseldorf	79
Deutschland - Hamburg	80
Deutschland - Hannover	81
Deutschland - Westliches Gebiet	82
Deutschland - Frankfurt/M	83
Deutschland - Stuttgart	84
Deutschland - München	85
Deutschland - Südliches Gebiet	86
Deutschland - Erfurt	87
Deutschland - Leipzig	88
Deutschland - Rostock	89
Ellas - Athinai	90
España - Madrid	91
France - Paris	92
France - Lille	93
France - Strasbourg	94
France - Lyon	95
France - Marseille	96
France - Toulouse	97
Ireland - Dublin	98
Italia - National	99
Italia - Settentrionale e centrale	100
Italia - Meridionale e Insulare	101
G.D. Luxembourg - National	102

Nederland - Rotterdam	103
Nederland - Noord Holland	104
Nederland - Noord Brabant	105
Portugal - Lisboa	106
United Kingdom - London	107
United-Kingdom - Leeds	108
United-Kingdom - Birmingham	109
United-Kingdom - Glasgow	110
2. Industrie / Industry / Usages industriels	
Belgique - National	111
Danmark - National	113
Deutschland - Düsseldorf	115
Deutschland - Hamburg	117
Deutschland - Hannover	119
Deutschland - Westliches Gebiet	121
Deutschland - Frankfurt/M	123
Deutschland - Stuttgart	125
Deutschland - München	127
Deutschland - Südliches Gebiet	129
Deutschland - Erfurt	131
Deutschland - Leipzig	133
Deutschland - Rostock	135
Ellas - Athinai	137
España - Madrid	139
France - Paris	141
France - Lille	143
France - Strasbourg	145

France - Lyon	147
Ireland - Dublin	149
Italia - National	151
Italia - Settentrionale e Centrale	153
Italia - Meridionale e Insulare	155
G.D. Luxembourg - National 50%	157
G.D. Luxembourg - National 0%	159
G.D. Luxembourg - National 100%	161
Nederland - Rotterdam	163
Nederland - Noord Holland	165
Nederland - Noord Brabant	167
Portugal - Lisboa	169
Portugal - S. Miguel Açores	171
United Kingdom - London	173
United-Kingdom - Leeds	175
United-Kingdom - Birmingham	177
United-Kingdom - Glasgow	179

VIII ZWISCHENSTAATLICHER VERGLEICH / COMMUNITY COMPARISON /
COMPARAISON COMMUNAUTAIRE

Tabelle für die Umrechnung der ECU, des KKS, Verbraucherpreisindizes und Preisindizes des PIB Conversion factors for ECU, PPS, consumer price indices and GDP price indices Table de conversion ECU, SPA, indice des prix à la consommation et du PIB	181
--	-----

Zusammenfassung der Haushalte/Recapitulation of households/
Récapitulatif pour usages domestiques

Landeswährung/National currencies/Monnaies nationales/kWh	183
ECU/100 kWh	184
KKS/PPS/SPA - 100 kWh	185
Preisbereinigt KKS/GJ Deflated PPS/GJ SPA déflaté/GJ	187

Zusammenfassung der Industrie/Recapitulation of industry/
Récapitulatif pour usages industriels

Landeswährung/National currencies/Monnaies Nationales/kWh	188
ECU/100 kWh	190
KKS/PPS/SPA - 100 kWh	192
Preisbereinigt KKS/GJ Deflated PPS/GJ SPA déflaté/GJ	195

I. EINLEITUNG

Die vorliegende Veröffentlichung enthält die neuesten, 1993-1995 geltenden Preise sowie Preise für 1990 (Bezugsjahr für den Vergleich).

Es wurden dieselben Definitionen und Methoden wie in früheren Studien verwendet, so daß die Entwicklung der Elektrizitätspreise über eine längere Zeitreihe verfolgt werden kann.

Diese Studie zeigt für die 3 betreffenden Preisniveaus, die Preise im Landeswährung, in ECU (mittlerer Wert für Januar/Juli) und in Kaufkraftstandard (jährlicher Wert, geschätzt für 1995).

Die vorliegende Veröffentlichung ist in drei Sprachen (Deutsch, Englisch und Französisch) verfügbar.

Die Erhebung, die der Studie zugrunde liegt, wurde vom Statistischen Amt der Europäischen Gemeinschaften durchgeführt, wobei die Mitarbeit der Behörden, Institute und Versorgungsunternehmen, die mit dem Elektrizitätssektor zu tun haben, wesentlich zum Erfolg der Studie beigetragen haben. Ihnen gilt unser besonderer Dank.

Seit dem 1. Juli 1991 werden die Angaben für den industriellen Bereich auf der Grundlage der Richtlinie 90/377/EWG vom 29. Juni 1990 zur Einführung eines Verfahrens zur Gewährleistung der Transparenz der vom industriellen Endverbraucher zu zahlenden Gas- und Strompreise erhoben.

Die erforderlichen Vorbereitungen für die Erfassung von Daten in den neuen Mitgliedstaaten benötigen eine gewisse Zeit; die Angaben für Österreich, Finnland und Schweden werden daher in einer Sonderausgabe von "Statistik Kurzgefaßt" veröffentlicht. Die in diesen Ländern zu zahlenden Preise werden anschließend auch in der Veröffentlichung "Elektrizitätspreise 1990-1996" zu finden sein.

Im Rahmen der Abkommen mit den Mitgliedstaaten des Europäischen Wirtschaftsraums (EWR) werden die Gaspreise für Norwegen auf demselben Wege veröffentlicht.

ZEICHEN UND ABKÜRZUNGEN

-/	Nichts
.	Kein Nachweis vorhanden
%	Prozent
ø	jährlicher durchschnittlicher prozentualer Anstieg
V	Volt
kV	Kilovolt (= 1 000 V)
kVA	Kilovoltampère
kW	Kilowatt
h	Stunde
kWh	Kilowattstunde
GWh	Gigawattstunde (10 ⁶ kWh)
n	Anzahl
BFR	Belgischer Franc
DKR øre	Dänische Krone, øre = 1/100 DKR
DM pf	Deutsche Mark, Pfennig = 1/100 DM
DRA	Griechische Drachme
PTA	Spanische Peseta
FF cent.	Französischer Franc, Centimes
IR£ p	Irishes Pfund, Pence = 1/100 IR£
LIT	Italienische Lira
LFR	Luxemburger Franc
HFL cent	Holländischer Gulden, Cents
ESC	Portugiesischer Eskudo
UK£ p	Pfund Sterling, Pence = 1/100 UK£
KKS	Kaufkraftstandard
ECU	Europäische Währungseinheit
EUR 12	Gesamtheit der Mitgliedsländer der Europäischen Union
EUROSTAT	Statistisches Amt der Europäischen Gemeinschaften

II. BEDINGUNGEN UND METHODEN

1. ERFASSUNGSBEREICH

Die vorliegende Untersuchung bezweckt die Erfassung der tatsächlichen Preise für Elektrizität, die von den Verbrauchern in den Mitgliedstaaten der Europäischen Union gezahlt werden.

Die Preise werden zu Beginn jedes Zeitabschnitt erhoben; sie ergeben sich aus den zu Beginn des Zeitraum geltenden Tarifen, Verträgen, Bedingungen und Vorschriften.

Es handelt sich um die von dem Verbraucher von Elektrizität gezahlten tatsächlichen Preise am Anfang jedes Jahr oder Halbjahr, die der Rechnungsstellung einschließlich etwaiger Rabatte franco Verbraucher zu Beginn jedes Jahres entsprechen. Unter Verbraucher sind hier die Abnehmer zu verstehen, die die Elektrizität für ihren eigenen Verbrauch beziehen, wodurch die Wiederverkäufer ausgeschlossen sind. Infolgedessen sind nicht die Eingangspreise in das Elektrizitätsverteilungsnetz erhoben worden.

Was die Verbraucher betrifft, so bezweckt die Untersuchung, den gesamten von der öffentlichen Elektrizitätsversorgung mit Nieder-, Mittel- und Hochspannung belieferten Abnehmerkreis zu erfassen. Um die Darstellung zu vereinfachen, werden die Verbraucher in zwei Gruppen, und zwar Haushalte und Industrie, unterteilt.

Anstatt durchschnittliche Preiswerte für die einzelnen Staaten vorzulegen, erschien es ratsamer, die Preise für eine gewisse Anzahl von Plätzen, d.h. Städte oder Versorgungsgebiete, zu erheben, und zwar in dem Bestreben, der tatsächlichen Lage der Verbraucher möglichst nahezukommen.

Für die Auswahl der Plätze waren mehrere Kriterien maßgebend: Bevölkerungszahl, wirtschaftliche Bedeutung, unterschiedliche Tarifzonen, geographisch ausgewogene Erfassung eines Staates sowie Harmonisierung mit den für die Preisstatistik anderer Energieträger, insbesondere für die Gaspreise, benutzten Plätze.

Die Preise werden an folgenden Plätzen erhoben:

- Belgien : Belgien (landeseinheitlicher Tarif)
- Dänemark : Nationales Gebiet
- Deutschland : Hamburg, Hannover, Düsseldorf, Frankfurt/Main, Stuttgart, München, Westliches Gebiet, Südliches Gebiet; Erfurt, Leipzig und Rostock seit Juli 1992
- Griechenland : Athen (landeseinheitlicher Tarif)
- Spanien : Madrid (landeseinheitlicher Tarif)
- Frankreich : Lille, Paris, Marseille, Lyon, Toulouse, Straßburg
- Irland : Dublin
- Italien : Nord- und Mittelitalien, Süditalien und italienische Inseln, Nationales Gebiet
- Großherzogtum Luxemburg : Großherzogtum (CEGEDEL)
- Niederlande : Rotterdam (GEB), Nord-Holland (PEN), Nord-Brabant (PNEM)

- Portugal : Lissabon (landeseinheitlicher Tarif), S. Miguel Açores
 - Vereinigtes Königreich : London, Glasgow, Leeds, Birmingham

Einige der ausgewählten Plätze sind für mehr oder weniger umfangreiche Gebiete repräsentativ.

2. VERBRAUCHER-TYPEN

Die Untersuchung stützt sich auf das System der Verbraucher-Typen, d.h. daß die Preise für gewisse Größenklassen an Elektrizitätsverbrauch und unter bestimmten Lieferbedingungen erhoben werden, die wegen ihres repräsentativen Charakters für die Elektrizitätsverbraucher gewählt worden sind. Die Verbraucher-Typen bleiben von einem Jahr zum anderen und für alle Staaten unverändert; es handelt sich hierbei um eine der primären Voraussetzungen für einen Vergleich der Preise in örtlicher und in zeitlicher Hinsicht.

Zwei Kategorien von Verbraucher-Typen werden unterschieden, und zwar Haushalte und Industrie.

Fünf Verbraucher-Typen für den Haushalt (Versorgung in Niederspannung) mit den Codes D_a bis D_e, wurden gewählt:

Verbraucher-typen	Jahresverbrauch kWh		Bestellte Leistung (Richtwert) in kW	Wohnungstyp
	Insgesamt	(darunter Nachtstrom)		
D _a	600	-	3	50 m ² 2 Zimmer + Küche
D _b	1 200	-	3-4	70 m ² 3 Zimmer + Küche
D _c	3 500	(1 300)	4-9	90 m ² 4 Zimmer + Küche
D _d	7 500	(2 500)	6-9	100 m ² 4-5 Zimmer + Küche
D _e	20 000	(15 000)	9	120 m ² 5 Zimmer + Küche

Die Verbraucher-Typen verfügen über folgenden Richtbestand an elektrischen Geräten :

- D_a : Beleuchtung, Rundfunk, Fernsehen, Kühlschrank, elektrische Kleingeräte; (z.B. Staubsauger, Brotröster, Haartrockner, Mixgerät, Kaffeemühle usw.)
- D_b : Gerätebestand D_a + Waschmaschine oder Geschirrspüler
- D_c, D_d : Gerätebestand D_b mit Waschmaschine und Spülmaschine + Heißwasserbereiter mit Speicher
- D_e : Sogenannter "vollelektrischer" Gerätebestand mit elektrischer Heißwasserbereitung und Heizung auf Speicherbasis.

Neun Verbraucher-Typen der Industrie (siehe Punkt 4 für die Lieferspannung) mit den Codes I_a bis I_j wurden gewählt :

Verbraucher typen	Jahresverbrauch kWh	Maximaler Leistungsbedarf kW (Höchstlast)	Jahresnutzungsdauer (1)
I_a	30 000	30	1 000 St.
I_b	50 000	50	1 000 St.
I_c	160 000	100	1 600 St.
I_d	1 250 000	500	2 500 St.
I_e	2 000 000	500	4 000 St.
I_f	10 000 000	2 500	4 000 St.
I_g	24 000 000	4 000	6 000 St.
I_h	50 000 000	10 000	5 000 St.
I_j	70 000 000	10 000	7 000 St.

(1) Jahresnutzungsdauer des maximalen Leistungsbedarfs.

Der maximale Leistungsbedarf ist die in Kilowatt (kW) ausgedrückte, und im Zeitraum eines Jahres viertelstündig gemessene Höchstlast.

Der Preis gilt für $\cos \varphi = 0,90$.

Die jährliche Nutzungsdauer bestimmt die Regelmäßigkeit, mit der elektrische Energie von dem Verbraucher im Laufe des Jahres aus dem Netz entnommen wird. Je höher die Dauer ist, um so mehr verteilt sich der Verbrauch regelmäßig auf die 8 760 Stunden des Jahres. Sie gibt die Zahl der Stunden an, in denen der Verbraucher seinen Jahresverbrauch bei ständiger Inanspruchnahme der seiner Höchstlast entsprechenden Leistung erreichen könnte.

In einigen Fällen sind für die Anwendung der Tarife folgende zusätzliche Angaben erforderlich :

- Im Falle eines Tarifs, der sich auf die halbstündig gemessene Leistung stützt, wird die Höchstlast des Verbraucher-Typs mit dem Faktor 0,98 multipliziert;
- im Falle eines Tarifs, der sich auf eine in kVA gemessene Leistung stützt, erfolgt die Berichtigung, indem die in kW ausgedrückte Höchstlast des Verbraucher-Typs durch den Koeffizienten $\cos \varphi : 0,90$ dividiert wird;

- stützt sich die Tarifgestaltung auf Messungen der Leistungsmaxima während eines kürzeren Zeitraums als einem Jahr, so wird der Betrag des Leistungspreises durch Multiplikation mit folgenden Faktoren berichtigt :

Tabelle zur Berichtigung der Belastungswerte

Verbraucher-Typen : Jahresbenutzungsdauer :	$I_a I_b$ 1000 St.	I_c 1600 St.	I_d 2500 St.	$I_e I_f I_h$ 4000 St. 5000 St.	$I_g I_i$ 6000 St. 7000 St.
Monatshöchstlast	0.81	0.83	0.85	0.90	0.96
Zweimonatshöchstlast	0.83	0.85	0.87	0.91	0.97
Dreimonatshöchstlast	0.86	0.88	0.90	0.95	0.98
Mittel der 3 höchsten Monatswerte der Höchstlast	0.94	0.95	0.96	0.98	0.99
Mittel der 2 höchsten Monatswerte der Höchstlast	0.96	0.97	0.98	0.99	0.995
Jahreshöchstlast (Ausgangsdefinition)	1	1	1	1	1

Eine harmonisierte Tabelle des Schwachlastverbrauchs wurde ebenfalls aufgestellt, um in Fällen, in denen die Tarife nach der Tageszeit differenziert sind (z.B. niedrigerer Tarif während der Nacht), die Preise einheitlich berechnen zu können.

Tabelle des Schwachlastverbrauchs

Verbraucher Typen	Jahresbenutzungsdauer	Jahresverbrauch	Zu "Schwachlast"-Preisen berechneter Anteil am Jahresverbrauch (in 1000 kWh) in Abhängigkeit von der tariflichen Schwachlaststundenzahl pro Tag					
			Stunden	1000 kWh	7 St.	8 St.	9 St.	10 St.
I _a	1 000	30	0	0	0	0	0	0
I _b	1 000	50	0	0	0	0	0	0
I _c	1 600	160	11	13	16	19	22	25
I _d	2 500	1 250	197	225	262	300	338	375
I _e	4 000	2 000	438	500	580	660	740	820
I _f	4 000	10 000	2 190	2 500	2 900	3 300	3 700	4 100
I _g	6 000	24 000	7 140	8 160	9 120	10 080	11 040	12 000
I _h	5 000	50 000	13 100	15 000	17 000	19 000	21 000	23 000
I _i	7 000	70 000	23 300	26 600	29 400	32 200	35 000	37 800

Erstreckt sich die Rechnungsstellung für Schwachlastzeiten auf andere Zeitspannen, z.B. den ganzen Sonntag, so wird nur die Hälfte dieser zusätzlichen Schwachlastzeiten berücksichtigt. Auf diese Fälle wird im Hauptteil der Untersuchung hingewiesen.

3. DEFINITIONEN DER ERHOBENEN PREISE

Alle Preise werden in verkauften Elektrizitätseinheiten, d.h. in Kilowattstunden (kWh) ausgedrückt. Die Ergebnisse stellen die zu Beginn jedes Jahres/Semesters angewandten Preise je Einheit einschließlich der zum 1. Januar/Juli eingetretenen Tarif-, Parameter-, Indexänderungen usw. dar. In den Fällen von kurzfristig (monatlich, vierteljährlich) indexierten Tarifen oder Verträgen wird der im Januar/Juli geltende Index angewandt.

Die Preise umfassen die Zählermiete, den Grundpreis und den Arbeitspreis. Nicht im Preis enthalten sind die Kosten für den Erstanschluß eines Benutzers.

Besteht die Möglichkeit, mehrere Tarife wahlweise anzuwenden, so wird nach Ausschluß der in der Praxis nicht verwendeten oder nur für eine Randgruppe oder geringe Zahl von Abnehmern verwendeten Tarife der für den Abnehmer günstigste Tarif berücksichtigt.

Bestehen nur Quasi-Tarife oder Einzelverträge oder werden die Preise frei ausgehandelt, so werden die Preise erhoben, die dem repräsentativen Wert der gewählten Lieferbedingungen (dem am häufigsten angewandten Preis) entsprechen. Im Fall von frei ausgehandelten Preisen oder Verträgen erstrecken sich die Erhebungen auf die im Monat Januar/Juli bezahlten Rechnungen oder auf die Preise, die sich aus den im gleichen Monat geltenden und am häufigsten geschlossenen Verträgen ergeben. Diese Fälle werden im Hauptteil der Untersuchung aufgezeigt und erläutert.

Wird ein Verbraucher über einen Zweittarif-Zähler beliefert (z.B. Tagtarif und Nachttarif), so ergibt sich der Preis aus dem Gesamtverbrauch.

Tarifsonder- und Zusatzregelungen, die ggf. für den Blindstrom gelten, sind berücksichtigt worden.

Drei Preise werden angegeben :

- Abgabepreis, einschließlich aller Steuern.
- Preis ohne Mehrwertsteuer (MWSt.)
- Preis vor Steuern

Der Preis einschließlich aller Steuern entspricht dem vom Abnehmer gezahlten Betrag.

Der Preis ohne MWSt. umfaßt ggf. die übrigen spezifischen Steuern, der Preis ist von Interesse, wenn die MWSt. abzugsfähig ist.

Der Preis vor Steuern ergibt sich unmittelbar aus der Anwendung der Tarife oder Verträge.

Unter "Steuern" sind hier die Erhebung von Steuern und steuerähnlichen Abgaben zu verstehen, die auf der Stufe der Abgabe an den Verbraucher unmittelbar für Elektrizität gelten. Die genannten Steuern können landesweit oder auf regionaler, kommunaler, städtischer Ebene usw. zugunsten des Staates, der regionalen oder kommunalen Verwaltungen, usw. erhoben werden.

Dagegen werden die Vorsteuern auf die Abgabe von Elektrizität, wie z.B. Körperschaft-, Gewinn- oder Lohnsteuer usw., nicht getrennt ausgewiesen. Diese Steuern sind ohne Unterschied in dem Preis vor Steuern enthalten.

Die Ergebnisse nach Mitgliedstaaten sind in der jeweiligen Landeswährung ausgedrückt. Es handelt sich infolgedessen um Nennwerte.

Für den internationalen Vergleich mußte eine gemeinsame Währungseinheit gewählt werden, die repräsentativ sein mußte und beim räumlichen und zeitlichen Vergleich zu möglichst wenigen Verzerrungen führte. Daher wird in der vorliegenden Untersuchung der Kaufkraftstandard (KKS) verwendet. Ferner sind internationale Vergleichstabellen in Europäischen Währungseinheiten (ECU) aufgenommen worden. Die genannten Werteinheiten werden im folgenden Kapitel dargestellt und erläutert.

4. VERSORGUNGSSPANNUNG

Die Versorgungsspannung, mit der die Elektrizität dem Verbraucher geliefert wird, ist ein Faktor, der das Preisniveau für die Industrie beeinflussen kann. Je höher die Spannung ist, um so niedriger liegt der Abgabepreis. In diesem Falle geht aber der Transformator mit den Investitions- oder Mietkosten usw. zu Lasten des Verbrauchers.

In der Praxis sind die Versorgungsspannungen je nach Netz und Tarifgestaltung unterschiedlich. In Übereinstimmung mit den allgemeinen Definitionen wird die Spannung berücksichtigt, mit der die elektrische Energie dem Verbraucher tatsächlich geliefert wird.

Stehen mehrere Versorgungsspannungen für ein und dieselbe Kategorie von Verbrauchern nebeneinander zur Verfügung, so wird die gängigste Spannung (größte Zahl von Abnehmern) berücksichtigt.

Aus der nachstehenden Tabelle gehen die Versorgungsspannungen hervor, für die die Preise für industrielle Verbraucher-Typen in dieser Untersuchung berechnet worden sind.

Versorgungsspannung
kV

Verbraucher :	I _a	I _b	I _c	I _d	I _e	I _f	I _g	I _h I _i
Belgien	≤ 15							36
Dänemark	0.40		< 10			10		
Deutschland - Leipzig	0.4	10						
- Hamburg, Hannover, Düsseldorf, Frankfurt München und Westliches Gebiet	0.4		10					
- Erfurt	0.4			10				
- Südliches Gebiet	0.4		20					
- Rostock	0.4			20			110	
- Stuttgart	10							
Griechenland	0.38		6.6			20	22	150
Spanien	≤ 1		< 36			< 72.5		< 145
Frankreich	0.38			15		40-130		
Irland	0.4			10/20		38	110	
Italien	0.38	≤ 50						
Luxemburg	20			65				
Niederlande - GEB	0.38					10	25	
- PEN	0.38		10					
- PNEM	10							
Portugal	1	> 1 < 60				≥ 60		
Vereinigtes Königreich	0.240 0.415	0.415	0.415/11			11		11/33

III. WERTEINHEITEN

Um Vergleiche zwischen Staaten zu ermöglichen, müssen die in Landeswährung ausgedrückten Preise in eine gemeinsame Einheit umgerechnet werden. In der vorliegenden Studie werden folgende zwei gemeinsame Einheiten verwendet:

- die Europäische Währungseinheit (ECU);
- der Kaufkraftstandard (KKS).

1. DIE EUROPÄISCHE WÄHRUNGSEINHEIT (ECU)

Bei der ECU handelt es sich um einen "Währungskorb", der sich auf die zu den auf dem Devisenmarkt notierten Wechselkurse für gewisse Beträge der einzelnen Landeswährungen der Gemeinschaft stützt, wobei eine Gewichtung erfolgt, bei der das Bruttoinlandsprodukt und der innergemeinschaftliche Handel jedes Mitgliedstaates berücksichtigt werden.

Die neue Zusammensetzung des Währungskorbs der ECU stellt sich wie folgt dar:

3.301	BFR	0.1976	DKR	0.6242	DM	1.44	DR	1.393	ESC	1.332	FF
0.2198	HFL	0.008552	IRL	0.13	LFR	151.8	LIT	6.885	PTA	0.08784	UKL

Die Umrechnungsfaktoren zwischen ECU und Landeswährungen (monatliche Mittelwert für Januar und Juli) sind in einer Tabelle im statistischen Anhang aufgeführt.

Nach ihrer Definition spiegelt der ECU durchaus die Wechselkursschwankungen wider und ist daher zur Messung der Preise und Werte der internationalen Waren- und Dienstleistungsströme geeignet. Die in ECU ausgedrückten Daten ermöglichen infolgedessen einen Vergleich zwischen den Preisen nach Umtausch von Devisen bei der Bank. Dieser Währungsumtausch zu den auf dem Devisenmarkt notierten Wechselkursen hat jedoch den Nachteil, dass mit der Zeit unter der Einwirkung zahlreicher Faktoren, die von den Bewegungen der Inlandspreise unabhängig sind, Fluktuationen auftreten:

- Kapitaltransfers,
- politische Entscheidungen,
- Reglementierungen,
- Spekulationen,
- psychologische Faktoren,
- Zinssätze.

So kann eine Landeswährung im Vergleich zu ihrer wirklichen Kaufkraft unter- oder überbewertet werden.

Ausserdem ändert sich die Definition des ECU bei der Aufnahme einer neuen Währung, wie es im Fall des Beitritts Griechenlands, Spaniens und Portugals der Fall war; zudem fehlt eine Kohärenz mit den Preisindizes des Bruttoinlandsprodukts, so dass Deflationsschwierigkeiten auftreten.

Um diesen Nachteilen zu begegnen, ist die tatsächliche Kaufkraft jeder Landeswährung zu berechnen, wodurch man zu dem Begriff des Kaufkraftstandards gelangt.

2. KAUFKRAFTSTANDARD (KKS)

Der KKS ist eine Bezugseinheit, deren Relation zu den verschiedenen Landeswährungen sich proportional zu den Kaufkraftparitäten (KKP) dieser Währungen verhält.

Die KKP, die für alle Verwendungen des BIP berechnet werden, spiegeln die Relationen zwischen den Preisniveaus der verschiedenen Länder wider; sie geben an, welche Summe in Landeswährung erforderlich ist, um in den einzelnen Ländern jeweils denselben Korb von Waren und Dienstleistungen aus den Verwendungen des BIP zu kaufen.

In der vorliegenden Veröffentlichung werden nur die KKP an der Aggregationsstufe des BIP verwendet.

Definitionsgemäss erhält man den KKS durch die Anwendung der genannten Preisrelationen auf das BIP in Landeswährungen und durch die Dimensionierung der Paritäten so, dass das BIP der Europäischen Union (EUR 12) in KKS mit dem ECU übereinstimmt. Im Gegensatz zu dem, was vor 1991 geschah, wird die Gleichung "Europäischen Union insgesamt in KKS" = "Europäischen Union insgesamt in ECU" zur Definition der Bezugsgrösse in Zukunft für all Jahre ausgestellt werden.

Es ist darauf hinzuweisen, dass die Festlegung der Einheit des KKS nicht auf den Vergleich zwischen den Ländern einwirkt. Wenn die Preise mit Hilfe der BIP-Parität in KKS umgerechnet werden, lässt sich eine Aussage wie die folgende treffen:

- Wenn 1 Gigajoule Energie im Lande A 10 KKS und im Lande B 5 KKS kostet, so bedeutet dies, dass dieses Gigajoule Energie nach Bereinigung der Unterschiede zwischen den allgemeinen Preisniveaus der beiden Länder in dem Land A doppelt so teuer ist wie in dem Land B.

Diese Bewertung ist unabhängig von den Wechselkursen und damit von den Wechselkursschwankungen, die durch Kapitalbewegungen, Spekulation und Regierungsentscheidungen usw. entstehen.

Die Umrechnungsfaktoren für die Berichtsjahre der vorliegenden Studie sind in einer Tabelle im Anhang enthalten.

3. PREISE IN KONSTANTEN KKS

Werden die jeweiligen Preise für ein gegebenes Jahr mit Hilfe der jeweiligen KKP desselben Jahres in KKS umgerechnet, so haben die Vergleiche zwischen den einzelnen Ländern die unter 2. genannte Signifikanz; der zeitliche Vergleich, den man für jedes Land ableiten könnte, ist jedoch von geringem Interesse.

Zunächst ist darauf hinzuweisen, dass die auf jedes Jahr bezogenen jeweiligen Paritäten der einzelnen Währungen und des KKS das Ergebnis einer Extrapolation sind, die in der Weise vorgenommen wird, dass die Paritäten des Basisjahres mit dem Preisindex des BIP eines jeden Landes multipliziert und durch den implizierten Preisindex des BIP für die Gemeinschaft dividiert werden.

Da der letztgenannte Index in die extrapolierte Parität aller Länder einbezogen ist, kann er bei der Extrapolation unberücksichtigt bleiben, ohne dass sich das Ergebnis des Vergleichs zwischen den Ländern verändert.

Lässt man den Gemeinschaftsindex unberücksichtigt, so bedeutet die Anwendung der extrapolierten Paritäten, dass für jedes Land die Preise eines jeden Jahres durch den Preisindex des BIP des Landes dividiert (deflationiert) und unter Verwendung der Parität des Bezugjahres umgerechnet werden.

Der Vergleich zwischen den Ländern wird also von der Nichtberücksichtigung des implizierten Preisindex des BIP für die Gemeinschaft nicht beeinträchtigt, und die zeitlichen Vergleiche für ein und dasselbe Land erhalten eine neue, interessante Signifikanz.

Wenn der Preis für ein Erzeugnis in einem gegebenen Jahr nach Deflationierung mit dem Preisindex des BIP desselben Landes und Umrechnung in KKS unter Verwendung der Parität des Bezugsjahres durch den mit Hilfe dieser Parität ebenfalls in KKS umgerechneten Preise des Bezugsjahres dividiert wird, erhält man nämlich einen relativen Preisindex, d.h. das Verhältnis zwischen dem betreffenden Preisindex und dem des BIP.

Deshalb ist die Vorlage einer Tabelle mit Preisen vorzuziehen, die unter Verwendung des implizierten Preisindex des BIP deflationiert und mit Hilfe des KKP des Basisjahres in KKS umgerechnet worden sind. Ausgehend von dieser Tabelle kann man einen Ländervergleich vornehmen, dessen Ergebnisse mit denen identisch sind, die man bei Verwendung der jeweiligen Preise und der jeweiligen KKP erzielt; ausserdem ermöglicht diese Tabelle zeitliche Vergleiche für die einzelnen Länder (entsprechend den relativen Indizes).

Vor 1991 wurde das Prinzip der fünfjährigen Basiserhebungen angewandt. Die Rückrechnung der neuen Ergebnisse dieser Basiserhebung und die jährlicher Aktualisierung der Daten (bis zur neuen Basiserhebung) wurde mit Hilfe der implizierter BIP Preisindizes durchgeführt.

Basiserhebungen haben bisher für die Jahre 1975, 1980, 1985 und neuerdings für 1990 stattgefunden. Dieses System ist jetzt aufgegeben worden. Das neue System wurde ab 1988 erprobt und zum ersten Mal auf die Daten des Jahres 1991 angewandt. Es besteht darin, jedes Jahr Paritäten auf der Grundlage von Preiserhebungen zu berechnen, die einen Teil der Produktion abdecken, während der verbleibende Teil mit den detaillierten Preisindizes aktualisiert wird.

Die Ergebnisse wurden anhand der oben erklärten Methode zurück von 1990 bis zum Jahr 1960 extrapoliert.

Aus diesem Grund - und auch wegen der Änderung des Bezugsjahres für die Identität von ECU und SPA für EUR 12, die jetzt 1990 an Stelle 1975 ist - sind die Daten dieser Veröffentlichung über Paritäten und KKS nicht mehr vergleichbar mit denen aus Veröffentlichungen früherer Jahre.

4. PREISREIHEN

Aufgrund der obigen Beschreibung werden die Ergebnisse der vorliegenden Preiserhebung in der Gemeinschaft in drei Formen dargestellt, und zwar:

- 1) Als Reihen mit nicht inflationsbereinigten Preisen für jedes Land, in Landeswährung, ECU und KKS.
- 2) Als Tabelle mit zusammenfassender Wiederholung für eine Region pro Land :
 - a) mit Preisen in laufender Landeswährung
 - b) mit Preisen in laufenden ECU
 - c) mit bereinigten Preisen in KKS (Basis 1990), die räumliche und zeitliche Vergleiche ermöglichen.

IV. STEUERLICHE BELASTUNG

In der Gemeinschaft unterliegt die Abgabe von elektrischer Energie einer allgemeinen indirekten Steuer, der Mehrwertsteuer.

Ferner bestehen in manchen Ländern spezifische Steuern auf die elektrische Energie.

Die in dieser Studie aufgeführten Preise nach Steuern schließen alle Steuern ein. In den Tabellen im Anhang ergibt die Differenz zwischen Preisen vor MWSt. und Preisen nach Steuern den absoluten Betrag der etwaigen spezifischen Steuern; dagegen ergibt die Differenz zwischen Preisen nach Steuern und Preisen vor MWSt. den absoluten Betrag der Mehrwertsteuer in Landeswährung je kWh.

1. ALLGEMEINE INDIREKTE STEUER

Im allgemeinen wird die MWSt. auf den Preis vor MWSt. (proportionale Abgabe aber einschließlich der etwaigen spezifischen Steuern, die in die Bemessungsgrundlage fallen, berechnet und angewandt). Die spezifischen Steuern können proportional oder fest sein.

Es werden die folgenden Sätze erhoben :

Auf die Abgabe von elektrischer Energie erhobene Mehrwertsteuer (MWSt.)
% des Preises vor MWSt.

	01.1990	07.1993	01.1994	07.1994	01.1995
Belgien	17	19.5	20.5	20.5	20.5
Dänemark	22	25	25	25	25
RF Deutschland	14	15	15	15	15
Griechenland	16	18	18	18	18
Spanien	12	15	15	15	16
Frankreich	5.5/18.6	5.5/18.6	5.5/18.6	5.5/18.6	18.6
Irland	5	12.5	12.5	12.5	12.5
Italien (Haushalte)	9	9	9	9	9
Italien (Verbraucher als Haushalte)	9/19	9/19	9/19	9/19	9/19
Luxemburg (G-D)	6	6	6	6	6
Niederlande	18.5	17.5	17.5	17.5	17.5
Portugal	8	5 (1)	5 (1)	5 (1)	5 (1)
Vereinigtes Königreich	0	17.5	17.5	8/17.5	8/17.5

(1) Die erhobene Mehrwertsteuer für die industriellen Verbraucher des Platzes St. Miguel Azores beträgt 4 %.

In Frankreich wurde bis zum 31. Dezember 1994 auf die Grundgebühren der Haushalte ein MwSt.-Satz von 5.5 % und auf den Energieverbrauch der Haushalte und der Industrie ein Satz von 18.6 % erhoben. Seit dem 1. Januar 1995 wird ein einheitlicher Satz von 18.6 % erhoben.

In Italien hängen die MwSt.-Sätze von der jeweiligen Wirtschaftstätigkeit ab, d.h. es wird ein Satz von:

- 9 % für die Bergbau- und Fertigungsindustrie, einschließlich Druckerei und Verlagsgewerbe,
- 19 % ab Januar 1990 für die sonstigen Tätigkeiten ohne Haushalte erhoben.

Seit 1. Juli 1990 erhebt das Vereinigten Königreich MwSt. auf die Elektrizitätspreise für die Industrie.

Die MwSt. kann von den industriellen und kommerziellen Verbrauchern, die dem allgemeinen Steuersystem unterliegen, abgesetzt werden. Zunächst wurde die MwSt. nicht auf die Haushalte, die Kleinstabnehmer und die gemeinnützigen Gesellschaften angewandt, seit dem 1. April 1994 unterliegen die Haushalte jedoch einem MwSt.-Satz von 8 %.

2. SPEZIFISCHE STEUERN

a) Belgien

Seit dem 1. August 1993 wird ein Beitrag von 0.055 FB/kWh für Niederspannung angewandt.

b) Dänemark

Im April 1977 wurde auf elektrische Energie eine Regierungssteuer mit folgenden Sätzen eingeführt :

	Normale Rate	Ermäßigte Rate (1)	CO ₂ Steuer (2)
01.06.1989	33 øre/kWh	29.5 øre/kWh	-
15.05.1992	27 øre/kWh	23.5 øre/kWh	10 øre/kWh
01.01.1994	30 øre/kWh	26.5 øre/kWh	10 øre/kWh
01.01.1995	33 øre/kWh	29.5 øre/kWh	10 øre/kWh

(1) Ermäßigung bei Abnahme von mehr als 4000 kWh/Jahr für Haushalte mit Elektroheizung (D_e).

(2) Die mehrwertsteuerpflichtigen Unternehmen können eine sofortige 50%-Rückzahlung der bezahlten CO₂-Steuer beantragen.

Die Steuer ist Teil der Bemessungsgrundlage für die MwSt. und ebenso abzugsfähig wie die MwSt.

c) Deutschland

Seit dem 1. Januar 1975 wird eine Ausgleichsabgabe mit dem Ziel erhoben, den Einsatz von Gemeinschaftskohle in den Kraftwerken zu unterstützen. Die Sätze unterscheiden sich je nach Gebieten wie folgt (jeweils Stand Januar) :

Ausgleichsabgabe
(% des Preises vor Steuern)

	01.1990	07.1993	01.1994	07.1994	01.1995
Hamburg	9.2	8.2	9.2	9.2	9.2
Hannover	8.6	7.9	9.0	9.0	9.0
Düsseldorf	8.9	8.0	9.1	9.1	9.1
Westliches Gebiet	8.9	8.0	9.1	9.1	9.1
Frankfurt/Main	7.9	7.2	8.2	8.2	8.1
Stuttgart	7.4	6.8	7.9	7.9	7.8
München	8.0	7.4	8.2	8.2	8.2
Südliches Gebiet	8.0	7.4	8.2	8.2	8.2
Bundesdurchschnitt (Ausnahme: neue Länder)	8.4	7.6	8.6	8.6	8.6

Es gibt keine Ausgleichsabgabe in den neuen Bundesländern.

d) Frankreich

Die Sätze und die Bemessungsgrundlage der Gemeinde- und Departementssteuern auf die Abgabe von elektrischer Energie wurden durch das Gesetz vom 29. Dezember 1984 mit Wirkung vom März 1985 geändert und wirkten sich in unserer Studie im Januar 1986 auf die Preise aus. Es gilt jetzt folgende Bemessungsgrundlage :

Leistungsbedarf		% des Preises vor Steuern	Verbraucher-typen
kVA	kW		
<36	< 30	80	D _a bis D _e , I _a
36-250	30-215	30	I _b I _c
> 250	> 215	0	I _d bis I _i

Zuvor wurden die Steuern - lediglich für die Versorgung in Niederspannung (D_a bis D_e) - auf 80 % des Preises vor Steuern angewandt.

Gesetzlich zulässig ist ein Höchstsatz von 12 %; für die Stadt Paris gilt eine Ausnahmeregelung. In der nachstehenden Tabelle sind die Sätze der genannten Steuern im Untersuchungszeitraum zusammengefaßt :

Gemeindesteuer und Departementssteuer (%)

Städte	Gemeindesteuer	Departementssteuer		Insgesamt	
	90-01.95	90-01.92	07.92-01.95	90-01.92	07.92-01.95
Lille	8	2	4	10	12
Paris	13.2	0	0	13.2	13.2
Marseille	8	4	4	12	12
Lyon	8	4	4	12	12
Toulouse	8	4	4	12	12
Straßbourg	0	4	4	4	4

e) Italien

Der Verbrauch von Elektrizität unterliegt einer spezifischen staatlichen Steuer (imposta erariale). Seit 1989, lauten die Sätze wie folgt:

Gebiet	Zeitraum	(LIT/kWh)		
		Haushalte für Lieferungen über 150 kWh pro Monat	Andere Verbraucher als Haushalte für die ersten 200 000 kWh des Monats	Für die folgenden kWh des Monats
Norden & Mitte	1989-07.1993	4.10	4.10	2.450
Süden & Inseln	1989-07.1993	2.05	2.05	1.225
National	01-1994/...	4.10	4.10	2.450

Bestimmte Abnehmer sind von der Steuer befreit: Elektrochemie, Elektrometallurgie, öffentliche Beleuchtung, Fahrstrom.

Ferner wurden Ende 1982 örtliche Steuern eingeführt, die wie folgt zusammengefaßt werden können :

- Für Haushalte, eine zusätzliche Gemeindesteuer von 28 LIT/kWh (18 LIT ab 1 Juli 1991) mit Ausnahme der zwei ersten Stufen des Verbrauchs (150 kWh pro Monat) für Lieferungen an den Hauptsitz des Abnehmers für eine Leistung bis zu 3 kW.
- Für Industrielle Verbraucher betragen die Gemeinde- und Provinzsteuern die ersten 200 000 kWh verbrauchten des Monats begrenzt auf 18 LIT/kWh.

Einen Gesetz vom 26. Juni 1990 zufolge ist eine neue Steuer in Kraft getreten. Sie ist in den beiden Regionen: Nord und Zentrum, Süden und Inseln gleich.

Ihre Höhe wird wie folgt bestimmt :

- Haushalte : 8 LIT/kWh für die ortsansässige Verbraucher, mit Ausnahme der ersten 150 kWh pro Monat für eine Leistung bis zu 3 kW.
11.5 LIT/kWh für die nicht ortsansässige Verbraucher.
- Industrie : 7 LIT/kWh für Lieferungen unter 30 kW,
10.5 LIT/kWh für Lieferungen zwischen 30 und 3000 kW,
4 LIT/kWh für Lieferungen über 3000 kW.

Alle genannten Steuern fallen in die Bemessungsgrundlage für die MWSt.

Am 1. Januar 1990 Betrag die Steuer ein einheitlich 7 LIT pro kWh.

f) Portugal

Es wird eine Inspektionssteuer, die in die Bemessungsgrundlage für die MWSt. fällt, mit den nachstehenden Sätzen erhoben :

	(ESC/Monat)	
	Haushalte	Industrie
23.04.1982 - 07.1993	7.50	37.50
01.1994 -	10.00	50.00

V. MARKIERUNGSPREIS

Der Markierungspreis ist der Durchschnittspreis pro kWh für einen theoretischen industriellen Verbraucher mit einer festgelegten Abnahme (25, 50 oder 75 MW). Das abnahmeprofil des industriellen Verbrauchers (auf den der Markierungspreis angewandt wird) muß so repräsentativ wie möglich für die industrieller Verbraucher der betreffenden Gruppe (abgesehen von besonderen Preisnachlässen).

Der Markierungspreis ist ein Referenzpreis für die entsprechende Verbrauchskategorie. Diese Preise sind im allgemeinen an besondere Lieferbedingungen gebunden, die in den unterschiedlichsten Vertragsformeln ausgedrückt sind, was den einfachen und direkten Vergleich dieser Preise zwischen verschiedenen Ländern verhindert.

I. INTRODUCTION

The present publication contains the most recent prices, valid from 1993 to 1995 together with prices for 1990 (base year for comparisons).

The definitions and methods remain the same as those used in previous studies, so that the development of electricity prices can be observed over a very long time series.

This study gives for the three price levels concerned prices in national currencies, ECU (average value for January/July) and Purchasing Power Standard (annual value, as estimates for 1995).

This publication is available in three languages : German, English and French.

The survey on which the study is based was conducted by the Statistical Office of the European Communities and would not have been possible without the cooperation of the Administrations, Instituts, companies and Associations responsible for the electricity sector to whom we express our sincere thanks.

Since 1st July 1991 the data for the industrial sector are collected in accordance with the Council Directive 90/377/EEC concerning a Community procedure to improve the transparency of gas and electricity prices charged to industrial end-users.

The implementation of the data collection in the new member states requiring some time, we will publish prices for Austria, Finland and Sweden in a special "Statistics in Focus". After that, the prices ruling in these countries will appear in the "Electricity Prices 1990-1996" publication.

In the framework of the agreements concluded between the member countries of the European Economic Agreement (EEA), prices for Norway will be published in the same way.

SYMBOLS AND ABBREVIATIONS

- /	NIL
.	No data available
%	Per cent
ø	Annual average percentage increase
V	Volt
kV	Kilovolt (= 1 000 V)
kVA	Kilovoltampere
kW	Kilowatt
h	Hour
kWh	Kilowatthour
GWh	Gigawatthour (10 ⁶ kWh)
n	Number
BFR	Belgian franc
DKR øre	Danish crown, øre=1/100 DKR
DM pf	German mark, Pfennig=1/100 DM
DRA	Greek drachma
PTA	Peseta
FF cent.	French franc, centime
IR£ p	Irish pound, penny=1/100 IR£
LIT	Italian lira
LFR	Luxembourg franc
HFL cent	Dutch guilder, cent
ESC	Escudo
UK£ p	Pound sterling, penny=1/100 UK£
PPS/SPA	Purchasing power standard
ECU	European currency unit
EUR 12	Total of the member countries of the European Union
EUROSTAT	Statistical Office of the European Communities

II. CONDITIONS AND METHODS

1. SCOPE AND LOCATIONS

The present study aims to show the actual price of electricity paid by the consumer in the member countries of the European Union.

The prices are recorded at the beginning of each period based on the tariffs, contracts, conditions and rules in force at that time.

It concerns the actual price paid by the electricity consumer, corresponding to the invoiced delivery price to the consumer at the beginning of each year/semester including any potential rebates and subsidies. Our consumers are defined as those who purchase electricity for their own use and exclude those who offer it for resale. We have not considered the bulk price paid by the electricity distributors.

As regards consumers, the study considers all types of customers supplied through the public distribution network with low, medium and high-voltage electricity. In the interests of simplified presentation, consumers are subdivided into two groups, one for domestic and the other for industrial users.

In order to reflect as accurately as possible the real position of consumers, it seemed advisable to record prices at selected locations, i.e. towns, conurbations or distribution networks, rather than give average prices per country.

The choice of location is decided by several criteria, namely, population, economic importance, different tariff districts, even geographical coverage of a country, harmonization with the locations used in statistics relating to the prices of other sources of energy, particularly gas.

The prices were recorded in the following towns or regions:

Belgium	:	The country as a whole (standard national tariff).
Denmark	:	National Territory.
Germany	:	Hamburg, Hanover, Düsseldorf, Frankfurt am Main, Stuttgart, Munich, Western Zone, Southern Zone and Erfurt, Leipzig, Rostock (since July 1992).
Greece	:	Athens (standard national tariff).
Spain	:	Madrid (standard national tariff).
France	:	Lille, Paris, Marseille, Lyon, Toulouse, Strasbourg.
Ireland	:	Dublin.
Italy	:	Northern and central Italy, southern Italy and the islands, National Territory.
Luxembourg	:	Grand Duchy (CEGEDEL).
Netherlands	:	Rotterdam (GEB), North Holland (PEN), North Brabant (PNEM).

Portugal : Lisbon (Standard national tariff), S. Miguel Açores.

United Kingdom : London, Glasgow, Leeds, Birmingham.

Certain towns selected are representative of larger regions.

2. STANDARD CONSUMERS

The survey is based on the system of standard consumers, i.e. the prices are recorded for certain levels of electricity consumption and under certain conditions of supply, chosen as being representative of the population of electricity consumers. These standard levels of consumption remain fixed from one year to the next and for all the countries, this being one of the primary conditions for spatial and temporal comparability of prices.

Two groups of standard consumers are taken : domestic use and industrial use.

Five domestic standard consumers (supply at low voltage) coded D_a to D_e have been taken:

Standard consumer	Annual consumption kWh		Approx. subscribed demand in kW	Standard dwelling
	Total	of which night		
D _a	600	-	3	50 m ² 2 rooms + kitchen
D _b	1 200	-	3-4	70 m ² 3 rooms + kitchen
D _c	3 500	(1 300)	4-9	90 m ² 4 rooms + kitchen
D _d	7 500	(2 500)	6-9	100 m ² 4-5 rooms + kitchen
D _e	20 000	(15 000)	9	120 m ² 5 rooms + kitchen

As a guideline these standard consumers may be expected to possess the following household facilities and appliances:

- D_a : Lighting, radio, television, refrigerator, small electric appliances (E.g. : vacuum cleaner, electric toaster, hair dryer, food mixer, coffee grinder, etc...).
- D_b : as for D_a plus washing machine or dishwasher;
- $D_c D_d$: as for D_b with washing machine and dishwasher plus storage water heater;
- D_e : "all-electric" system with water heater and electric central heating operating on a storage basis.

Nine industrial standard consumers (for voltage see point 4) coded I_a to I_i have been taken :

Standard consumer	Annual consumption kWh	Maximum demand in kW	Annual load (1)
I_a	30 000	30	1 000 h
I_b	50 000	50	1 000 h
I_c	160 000	100	1 600 h
I_d	1 250 000	500	2 500 h
I_e	2 000 000	500	4 000 h
I_f	10 000 000	2 500	4 000 h
I_g	24 000 000	4 000	6 000 h
I_h	50 000 000	10 000	5 000 h
I_i	70 000 000	10 000	7 000 h

(1) Annual duration of maximum demand

The maximum demand is the maximum offtake in any quarter of an hour recorded in one year, expressed in kilowatts (kW).

The price of supply is calculated for $\cos \varphi = 0.9$.

The annual load factor determines the regularity of consumer offtake of electricity from the grid during the year. The longer this time the more even the pattern of consumption during the 8 760 hours of the year. It indicates the number of hours in which the consumer would reach his annual consumption level if the demand level were permanently equal to maximum demand.

Additional details are sometimes needed before the tariffs can be applied:

- In the case of tariffs based on half hourly maximum demand, the maximum demand of the standard consumer is multiplied by a coefficient of 0.98.
- In the case of tariffs based on a maximum demand expressed in kVA an adjustment is made by dividing the standard consumer's maximum demand in kW by the coefficient $\cos \varphi = 0.90$.

- In the case of tariffs based on maximum demand readings more frequent than once a year the standing charge is multiplied by the following coefficients:

Table of power correction coefficients

Standard consumers: Annual load factor:	$I_a I_b$ 1 000 h	I_c 1 600 h	I_d 2 500 h	$I_e I_f I_h$ 4 000 h 5 000 h	$I_g I_i$ 6 000 h 7 000 h
Maximum monthly demand	0.81	0.83	0.85	0.90	0.96
Maximum two-monthly demand	0.83	0.85	0.87	0.91	0.97
Maximum three-monthly demand	0.86	0.88	0.90	0.95	0.98
Average of the three highest values for max. monthly demand	0.94	0.95	0.96	0.98	0.99
Average of the two highest values for max. monthly demand	0.96	0.97	0.98	0.99	0.995
Annual max. demand (basic principal)	1	1	1	1	1

A harmonized table for consumption during "off-peak" periods has also been compiled in order to be able to calculate prices when tariffs vary according to the time of the day (e.g. lower tariff during the night).

Table of consumption during off-peak hours

Standard consumer	Annual load factor	Annual consumption 1000 kWh	Annual consumption (in 1 000 kWh) charged at off-peak rates according to the average daily duration of off-peak period					
	hours		7 h	8 h	9 h	10 h	11 h	12 h
I _a	1 000	30	0	0	0	0	0	0
I _b	1 000	50	0	0	0	0	0	0
I _c	1 600	160	11	13	16	19	22	25
I _d	2 500	1 250	197	225	262	300	338	375
I _e	4 000	2 000	438	500	580	660	740	820
I _f	4 000	10 000	2 190	2 500	2 900	3 300	3 700	4 100
I _g	6 000	24 000	7 140	8 160	9 120	10 080	11 040	12 000
I _h	5 000	50 000	13 100	15 000	17 000	19 000	21 000	23 000
I _i	7 000	70 000	23 300	26 600	29 400	32 200	35 000	37 800

If off-peak rates are charged during other periods, for example all day Sunday we have only taken one half as supplementary off peak-hours.

3. DEFINITION OF THE PRICE LEVELS RECORDED

All prices are shown per unit of electricity sold, that is per kilowatt hour (kWh). The results represent the unit price actually paid at the beginning of each period and take account of the relevant tariff, parameter, index, etc. applicable as from 1 January/July. In the case of tariffs or contracts with short term indices (month, quarter) it is the index which is in force during January/July which is applied.

The prices include meter rental, the standing charge and the commodity rate. They do not include the initial installation charge to the consumer.

If there are several possible tariffs, it is the tariff which is most advantageous to the consumer that is taken into account, after the elimination of the tariffs which are not used in practice or which apply only to a marginal or negligible number of users.

When there are only quasi-tariffs, special contracts, or freely negotiated prices, the most commonly found price (most representative) for the given supply conditions has been recorded. In the case of freely negotiated prices or contracts, the returns relate respectively to the bills paid during the month of January/July or to the prices resulting from the contracts in force during that month.

In the case of a consumer having two separate meters or a switch meter (e.g. to record night and day consumption), the price reflects total consumption.

Account has been taken of special tariff or supplementary arrangements which may exist for reactive power.

Three price levels are shown:

- the price inclusive of all taxes.
- the price excluding VAT but including all other taxes;
- the price net of tax;

The price inclusive of all taxes corresponds to the sum paid by the consumer.

The price excluding VAT includes, where payable, other specific taxes which is interesting in cases where VAT is deductible.

The price excluding tax is obtained directly from the tariffs or contracts.

"Taxes" is used here to mean fiscal and para-fiscal levies applying directly to electricity at the stage of sale at the consumer. These taxes may be levied at the national, regional, local or municipal level, etc. by the State, regional or local administrations, etc.

On the other hand, the taxes levied before the sale of the electricity, such as taxes on companies, profits, wages, etc., are not calculated separately. They remain an integral part of the price excluding tax.

The results for each country are shown in national currencies at current prices, i.e. at face value.

For the purposes of international comparison, it was necessary to use a representative common monetary unit which would create a minimum of distortion in both space and time. Accordingly, the present study uses the purchasing power standard (PPS). The comparative tables are also shown in European currency units (ECU). These units of value are explained in the following chapter.

4. TARIFF VOLTAGE

The voltage at which electricity is supplied to the consumer is an element which may affect the industrial price levels. The higher the voltage, the lower the price. But in this case, the consumer has to bear the expense of the electricity transformer (the investment cost or the rental).

In practice the supply voltages vary according to the grid and the tariff. According to our general definitions, the voltage taken into account is the one at which electricity is commonly supplied to the consumer.

Where several supply voltages coexist for the same category of users it is the most representative (greatest number of users) which is considered.

The table below gives the tariff voltages according to which the prices for the industrial standard consumers have been calculated.

Voltage applied to industrial standard consumers
kV

Standard consumers:	I_a	I_b	I_c	I_d	I_e	I_f	I_g	I_h I_i
Belgium	≤ 15							36
Denmark	0.40		< 10			10		
Germany - Leipzig	0.4	10						
- Hamburg, Hanover, Düsseldorf, Frankfurt München and Westliches Gebiet	0.4		10					
- Erfurt	0.4			10				
- Südliches Gebiet	0.4		20					
- Rostock	0.4			20			110	
- Stuttgart	10							
Greece	0.38		6.6			20	22	150
Spain	≤ 1		< 36			< 72.5		< 145
France	0.38			15		40-130		
Ireland	0.4			10/20		38	110	
Italy	0.38	≤ 50						
Luxembourg	20			65				
Netherlands - GEB	0.38					10	25	
- PEN	0.38		10					
- PNEM	10							
Portugal	1	$> 1 < 60$				≥ 60		
United-Kingdom	0.240 0.415	0.415		0.415/11		11		11/33

III. UNITS OF VALUE

To permit comparisons between countries, prices expressed in national currencies need to be converted to common units. In this study two common units are used :

- the European currency unit (ECU)
- the purchasing power standard (PPS).

1. THE EUROPEAN CURRENCY UNIT (ECU)

The ECU is a basket-type currency unit based on the market exchange rates of a certain amount of each of the Community currencies, weighted according to the gross national product and intra-Community trade of each Member State.

The new composition of the ECU basket is as follows:

3.301	BFR	0.1976	DKR	0.6242	DM	1.44	DR	1.393	ESC	1.332	FF
0.2198	HFL	0.008552	IRL	0.13	LFR	151.8	LIT	6.885	PTA	0.08784	UKL

The conversion rates for the ECU against the national currencies are given in a table in the Statistical Annex.

The definition of the ECU is such that it reflects fluctuations in exchange rates and is suitable for measuring the prices and values of international flows of goods and services. Data expressed in ECU therefore permit the comparison of prices in terms of currency exchange. This financial operation at the market exchange rates, however, has the drawback of being liable to changes in time under the influence of many factors which are independent of internal price movements :

- capital transfers;
- political decisions;
- regulations;
- speculation;
- psychological factors
- interest rates.

Thus, a national currency can be over- or undervalued in comparison with its real purchasing power.

The ECU also has the disadvantage that its definition changes when a new currency is introduced, as was the case with the inclusion of Greece, Spain and Portugal, and that it is possibly not coherent with the gross domestic product price index, which makes it difficult to deflate.

In order to remove these drawbacks, it is necessary to calculate the real purchasing power of each currency, which leads to the purchasing power standard concept.

2. THE PURCHASING POWER STANDARD (PPS)

The PPS is a reference unit for which the ratios between the different national currencies are proportional to the purchasing power parities (PPP) between these currencies.

The PPP, which are calculated for all the uses of the GDP, reflect the ratios between price levels in the different countries; they indicate the amount of a national currency required to buy in each country the same basket of goods and services which are included in the uses of the GDP. In this present publication only the PPP at GDP level are used.

The PPS is defined by applying these price ratios to the gross domestic product in national currencies of the countries and scaling the parities such that the value of the GDP of the European Union (EUR 12) in PPS is the same as in ECU. Contrary to past practice, the identity "Total of European Union in ECU" = "Total of the European Union in PPS" used to define the numeraire will from now on be calculated for every year.

It should be noted that the level at which the PPS is fixed does not influence the comparison between countries. When prices are converted to PPS using the GDP parity the following conclusion is possible:

- if one gigajoule of energy costs 10 PPS in country A and 5 PPS in country B, this means that after eliminating the differences between the general level of prices in the two countries, this gigajoule of energy is twice as expensive in country A than in country B.

This conclusion is independent of market exchange rates and therefore, is not influenced by fluctuations in the same, brought about by movements of capital, speculation, political decisions, etc.

The conversion rates for the years covered by this study are given in a table in the annex.

3. PRICES IN CONSTANT PPS

When current prices for a given year are converted to PPS with the help of the current PPP for the same year, comparisons between countries have the significance mentioned above (point 2); however, the comparison in time which one can derive for each country has little interest.

Firstly, it should be noted that the current parities for each currency and the PPS are the result of an extrapolation obtained by multiplying the parities for the base year by the GDP price index for each country and dividing them by the Community GDP index.

The latter being incorporated in the extrapolated parity for each country, it may be eliminated without affecting the result of the comparison between countries.

By eliminating the Community index, the application of the extrapolated parities means that for each country the prices for each year are divided by the GDP price index of the country (i.e.; the prices are deflated) and are converted to PPS using the parity for the base year.

Therefore the comparison between countries is not affected by eliminating the Community GDP index, and comparisons in time have taken on a new and interesting significance.

In effect, when the price of a product in a given year, deflated by the GDP price index for the same country and converted to PPS using the parity for the base year, is divided by the price in the base year also converted to PPS using the same parity, a relative price index is obtained, i.e. the ratio between the index of the price concerned and that of the GDP.

For this reason it is preferable to present a table of deflated prices using the GDP price index and converted to PPS using the PPP of the base year. From this table comparisons may be made between countries, giving the same results as would be obtained using current prices and current PPP; at the same time this table may be used for comparisons in time at national level (corresponding to relative indices).

Before 1991, the principle was five-yearly surveys. The back-extrapolation of the new results of this survey and annual updating of the data up to the new basic survey was carried out by means of the implicit GDP price indices. Basic enquiries have been carried out for the years 1975, 1980, 1985 and 1990. This system has now been abandoned.

Basic inquiries have been carried out for the years 1975, 1980, 1985 and 1990. This system has now been given up.

A new system was tried out from 1988 onwards and applied for the first time to the 1991 data. It involves calculating parities every year based on price surveys covering part of the list of products, the other part being updated by means of detailed price indices.

The data prior to 1990 have been extrapolated backwards to 1960 as explained above.

For this reason - and also because the reference year for EUR 12 is 1990 and not 1975 as it was before - the data on parities and PPS in this publication are no longer comparable with those of the previous years.

4. PRICE SERIES

In the light of the foregoing, the results of this survey of Community prices are given in four forms:

- 1) A series of current prices for each country, in national currency, ECU and PPS.
- 2) Summary tables giving for one region per country:
 - a) Current prices in national currencies
 - b) Prices in current ECU
 - c) Prices in "deflated" PPS (base year 1990) which allows comparisons for different times and places.

IV. FISCALITY

In the Community, sales of electricity are subject to a general indirect tax, the value added tax.

Furthermore, specific taxes are levied on the sale of electricity in some countries.

The prices inclusive of all taxes shown in this study comprise all the taxes mentioned above. In the tables in the annex, the amount of any specific taxes can be calculated from the difference between the VAT-exclusive and tax-exclusive price, while the difference between the total tax-inclusive price and VAT-exclusive price gives the amount of value-added tax in national currency per kWh.

1. GENERAL INDIRECT TAX

In general, VAT (proportional tax) is calculated and applied to the price excluding VAT but any potential specific taxes, are part of the basis of assessment. The specific taxes can be proportional or fixed. The rates are as follows:

Value-added tax on electricity sales
(% of price before VAT)

Countries	01.1990	07.1993	01.1994	07.1994	01.1995
Belgium	17	19.5	20.5	20.5	20.5
Denmark	22	25	25	25	25
Germany	14	15	15	15	15
Greece	16	18	18	18	18
Spain	12	15	15	15	16
France	5.5/18.6	5.5/18.6	5.5/18.6	5.5/18.6	18.6
Ireland	5	12.5	12.5	12.5	12.5
Italy (Domestic)	9	9	9	9	9
Italy (non domestic)	9/19	9/19	9/19	9/19	9/19
Luxembourg (G-D)	6	6	6	6	6
Netherlands	18.5	17.5	17.5	17.5	17.5
Portugal	8	5 (1)	5 (1)	5 (1)	5 (1)
United-Kingdom	0	17.5	17.5	8/17.5	8/17.5

(1) Industrial consumers located in the S. Miguel Açores benefit from a 4% VAT rate.

In France, up to december 1994, the rate of 5.5% is applied to domestic standing charges whilst the rate of 18.6% is applied to domestic energy charges and all elements of industrial prices. Since January 1st 1995, there is only a single rate of 18.6%.

In Italy, the VAT rates depend on the activity:

- 9% for extractive and manufacturing industries, including printing and publishing,
- 19% from January 1990 for other non-domestic activities.

As far as electricity is concerned, VAT was introduced in the United Kingdom on 1 July 1990 for industrial consumers.

VAT is deductible for industrial and commercial consumers registered for the purposes of value added tax. In the beginning it did not apply neither to domestic uses nor to the lowest consumption groups and non profit making organisations, but since April 1st 1994, VAT was introduced at the rate of 8% for households.

2. SPECIFIC TAXES

a) Belgium

Since August 1st 1993, a 0.055 FB/kWh contribution is applied on low voltage.

b) Denmark

A special government tax on electricity was introduced in April 1977, the rates are as follows:

	Normal rate	Reduced rate ⁽¹⁾	CO ₂ tax ⁽²⁾
01.06.1989	33 øre/kWh	29.5 øre/kWh	-
15.05.1992	27 øre/kWh	23.5 øre/kWh	10 øre/kWh
01.01.1994	30 øre/kWh	26.5 øre/kWh	10 øre/kWh
01.01.1995	33 øre/kWh	29.5 øre kWh	10 øre/kWh

(1) reduced for consumption in excess of 4 000 kWh/year for homes with electric heating (D_e).

(2) Companies registered for VAT can immediately get a 50% refunded of the CO₂ tax paid

This tax is included in the assessment to VAT and is deductible in the same way as VAT.

c) Germany

Since 1 January 1975 a compensatory tax (Ausgleichsabgabe) has been levied to promote the use of Community coal in power stations, the rates of which vary according to region and period as indicated in the table below:

Compensation tax
(% of price before tax)

	01.1990	07.1993	01.1994	07.1994	01.1995
Hamburg	9.2	8.2	9.2	9.2	9.2
Hannover	8.6	7.9	9.0	9.0	9.0
Düsseldorf	8.9	8.0	9.1	9.1	9.1
Western Zone	8.9	8.0	9.1	9.1	9.1
Frankfurt/Main	7.9	7.2	8.2	8.2	8.1
Stuttgart	7.4	6.8	7.9	7.9	7.8
München	8.0	7.4	8.2	8.2	8.2
Southern Zone	8.0	7.4	8.2	8.2	8.2
Federal average (New Länder excepted)	8.4	7.6	8.6	8.6	8.6

There is no compensatory tax in the new Länder of the Federal Republic.

d) France

The rates and basis for the assessment of municipal and departmental taxes on electricity supplies were modified by the law of 29 December 1984 though the change only came into effect in March 1985 and affected prices in our study in January 1986. The basis of assessment is now as follows :

Subscribed demand		% of price excl. tax	Standard consumers
kVA	kW		
<36	< 30	80	D _a to D _e , I _a
36-250	30-215	30	I _b , I _c
> 250	> 215	0	I _d to I _i

Previously the taxes were applied to 80% of the tax exclusive price for low voltage supplies (standard consumers D_a-D_e).

The maximum rate permitted by the law is 12% with however an exception for Paris. The following table summarises the rate of the municipal and departmental taxes during the period studied:

Municipal and departemental taxes (%)

Towns	Municipal tax	Departemental tax		Total	
	90-01.95	90-01.92	07.92-01.95	90-01.92	07.92-01.95
Lille	8	2	4	10	12
Paris	13.2	0	0	13.2	13.2
Marseille	8	4	4	12	12
Lyon	8	4	4	12	12
Toulouse	8	4	4	12	12
Strasbourg	0	4	4	4	4

e) Italy

Electricity consumption is subject to a State tax (imposta erariale). Since 1989, the rates are:

Region	Period	(LIT/kWh)		
		Domestic	Non domestic	
		For supply above 150 kWh/month	For the first 200 000 kWh of the month	For the following kWh of the month
North & Centre	1989/07.1993	4.10	4.10	2.450
South & Islands	1989/07.1993	2.05	2.05	1.225
National	01.1994/...	4.10	4.10	2.450

Certain types of consumption are exempt from this tax: electro-chemical, electro-metallurgical, public lighting, railways.

Furthermore, at the end of 1982, local taxes were introduced as follows:

- For households, an additional council tax of 28 LIT/kWh (18 LIT since 1 July 1991) excluding the two first levels of consumption (150 kWh monthly) for deliveries to the legal residence of the user, for a power lower than 3 kWh
- For industrial consumers the council and provincial tax is 18 LIT/kWh, limited to the first 200 000 kWh consumed each month.

According to a law of 26 June 1990, a new tax was enforced. It is the same for the two regions : North & Centre, South and Islands.

Its rate is as follows :

- Domestic users : 8 LIT/kWh for residential users, the first 150 kWh consumed each month being excluded for a supply up to 3 kW
11.5 LIT/kWh for non resident users.
- Industrial users : 7 LIT/kWh for supply below 30 kW,
10.5 LIT/kWh for supply between 30 and 3000 kW,
4 LIT/kWh for supply above 3000 kW.

On January 1st 1990, the tax was at a single rate of 7 LIT/kWh.

All these taxes are included in the basis of assessment to VAT.

f) Portugal

An inspection tax which is included in the basis of assessment to VAT is levied at the following rates:

	(ESC/month)	
	Domestic	Industry
23.04.1982 - 07.1993	7.50	37.50
01.1994 -	10.00	50.00

V. MARKER PRICES

The marker price is the average price payable per kWh for a notional industrial consumer with a defined normal demand (25, 50 or 75 MW). The demand characteristics of this "marker price" industrial consumer should be as representative as possible of all the industrial consumers in the category in question (ignoring "special factors").

The marker price is a reference price for a particular consumption category. These prices are usually tied to particular conditions of supply set out in a large body of contractual clauses, which do not permit a simple and direct comparison of these prices among the different Member States.

I. INTRODUCTION

Cette publication présente les prix les plus récents valables de 1993 à 1995, ainsi que ceux de 1990 (année de base pour les comparaisons).

Les définitions et méthodes restent identiques à celles des études antérieures sur ce sujet, de sorte qu'il est possible de suivre l'évolution des prix de l'électricité sur une très longue série chronologique.

Cette étude précise pour les 3 niveaux de prix concernés les prix en monnaies nationales, en ECU (valeur moyenne de janvier/juillet) et Standard de pouvoir d'achat (valeur annuelle, estimée pour 1995).

Cette publication est disponible en trois langues : Allemand, Anglais et Français.

L'enquête qui est à la base de cette étude a été réalisée par l'Office Statistique des Communautés Européennes et a été menée à bien grâce à la collaboration des Administrations, Instituts, Compagnies et Associations qui relèvent du secteur de l'électricité auxquels nous exprimons nos sincères remerciements.

Depuis le 1er juillet 1991 les données pour le secteur industriel sont collectées selon la Directive 90/377/CEE du 29 juin 1990 instaurant une procédure assurant la transparence des prix au consommateur final industriel de gaz et d'électricité.

La mise en place de la collecte des données dans les nouveaux Etats membres nécessitant un certain délai, nous publierons les prix de l'Autriche, de la Finlande et de la Suède dans une "Statistique en Bref" spéciale. Les prix pratiqués dans ces pays devraient ensuite figurer dans la publication "Prix de l'électricité 1990-1996".

Dans le cadre des accords passés entre les pays membres de l'Espace Economique Européen (EEE), les prix de la Norvège seront publiés de la même manière.

SIGNES ET ABREVIATIONS

- /	Néant
.	Donnée non disponible
%	Pourcentage
ø	Pourcentage moyen d'évolution annuel
V	Volt
kV	Kilovolt (= 1 000 V)
kVA	Kilovoltampère
kW	Kilowatt
h	Heure
kWh	Kilowattheure
GWh	Gigawattheure (10 ⁶ kWh)
n	Nombre
BFR	Franc belge
DKR øre	Couronne danoise, øre = 1/100 DKR
DM pf	Deutsche Mark, Pfennig = 1/100 DM
DRA	Drachme grecque
PTA	Peseta espagnole
FF cent.	Franc français, centime
IR£ p	Livre irlandaise, pence = 1/100 IR£
LIT	Lire italienne
LFR	Franc luxembourgeois
HFL cent	Florin néerlandais, cent
ESC	Escudo portugais
UK£ p	Livre sterling, pence = 1/100 UK£
PPS/SPA	Standard de pouvoir d'achat
ECU	Unité monétaire européenne
EUR 12	Ensemble des Etats Membres de L'Union Européenne
EUROSTAT	Office Statistique des Communautés Européennes

II. CONDITIONS ET METHODES

1. CHAMP COUVERT

La présente étude présente les prix réels de l'électricité, payés par les consommateurs, dans les pays membres de l'Union Européenne.

Les prix sont relevés au début de chaque période et découlent des tarifs, contrats, conditions et règles en vigueur à cette date.

Il s'agit de prix réels payés par le consommateur d'électricité, ce qui correspond à la facturation franco-consommateur, au début de chaque année ou semestre y compris les ristournes éventuelles. Par consommateur, on entend ici les abonnés qui achètent l'électricité pour leur propre consommation, ce qui exclut les revendeurs. N'ont donc pas été relevés les prix d'entrée dans la distribution d'électricité.

En ce qui concerne les consommateurs, l'étude vise l'ensemble de la clientèle approvisionnée par la distribution publique en basse, moyenne et haute tension. Pour simplifier la présentation, les consommateurs sont répartis en deux groupes appelés usage domestique et usage industriel.

Plutôt que de présenter des moyennes de prix par pays, il a semblé préférable de relever les prix sur un certain nombre de places, c'est-à-dire de villes ou de réseaux de distribution, ceci dans le souci de s'approcher le plus possible de la situation réelle des consommateurs.

Le choix des places dépend de plusieurs critères : importance de la population, importance économique, zones tarifaires différentes, couverture géographique équilibrée d'un pays, harmonisation avec les places utilisées dans les statistiques des prix des autres sources d'énergie, notamment le gaz.

Les prix sont relevés sur les places suivantes :

- Belgique : Belgique (tarif national unifié);
- Danemark : Territoire National;
- Allemagne : Hambourg, Hanovre, Düsseldorf, Francfort/Main, Stuttgart, Munich, Zone Ouest, Zone Sud; Erfurt, Leipzig, et Rostock (depuis juillet 1992);
- Grèce : Athènes (tarif national unifié);
- Espagne : Madrid (tarif national unifié);
- France : Lille, Paris, Marseille, Lyon, Toulouse, Strasbourg;
- Irlande : Dublin;
- Italie : Nord et Centre, Sud et Iles, territoire national;
- Luxembourg (G-D) : Grand-Duché (CEGEDEL);
- Pays-Bas : Rotterdam (GEB); Hollande Septentrionale (PEN); Brabant Septentrional (PNEM);

- Portugal : Lisbonne (tarif national unifié), S. Miguel Açores;
- Royaume-Uni : Londres, Glasgow, Leeds, Birmingham.

Certaines des places sélectionnées couvrent des régions plus ou moins vastes.

2. CONSOMMATEURS TYPE

L'enquête est basée sur le système des consommateurs type, (c'est-à-dire que les prix sont relevés pour certains niveaux de consommation d'électricité et sous certaines conditions de fourniture), qui ont été choisis en raison de leur représentativité de la population des consommateurs d'électricité. Ces consommations type restent fixes d'une année à l'autre et pour tous les pays, ce qui est une des conditions premières de comparabilité des prix dans l'espace et dans le temps.

Deux familles de consommateurs type sont distinguées : usages domestiques et industriels.

Cinq consommateurs type domestiques (alimentés en basse tension) codifiés D_a à D_e sont retenus :

Consom. type	Consommation annuelle en kWh		Puissance souscrite indicative en kW	Logement type
	Total	dont nuit		
D _a	600	-	3	50 m ² 2 pièces + cuisine
D _b	1 200	-	3-4	70 m ² 3 pièces + cuisine
D _c	3 500	(1 300)	4-9	90 m ² 4 pièces + cuisine
D _d	7 500	(2 500)	6-9	100 m ² 4-5 pièces + cuisine
D _e	20 000	(15 000)	9	120 m ² 5 pièces + cuisine

A titre indicatif, ces consommateurs type correspondent aux équipements électroménagers suivants :

- D_a : éclairage, radio, télévision, réfrigérateur, petit appareillage électrique (Par exemple: aspirateur, grille-pain, sèche-cheveux, mixeur, moulin à café, etc...).
- D_b : équipement D_a + machine à laver ou lave-vaisselle;
- $D_c D_d$: équipement D_b avec machine à laver et lave vaisselle + chauffe-eau à accumulation;
- D_e : équipement dit tout électrique avec chauffe-eau et chauffage électrique fonctionnant par accumulation.

Neuf consommateurs type industriels (voir point 4 pour la tension d'alimentation) codifiés I_a à I_i sont retenus :

Consommateurs type	Consommation annuelle kWh	Puissance maximale appelée kW	Modulation (1)
I_a	30 000	30	1 000 h
I_b	50 000	50	1 000 h
I_c	160 000	100	1 600 h
I_d	1 250 000	500	2 500 h
I_e	2 000 000	500	4 000 h
I_f	10 000 000	2 500	4 000 h
I_g	24 000 000	4 000	6 000 h
I_h	50 000 000	10 000	5 000 h
I_i	70 000 000	10 000	7 000 h

(1) Durée d'utilisation annuelle de la puissance maximale appelée.

La puissance maximale appelée est la puissance maximale quart-horaire relevée dans une année et exprimée en kilowatt (kW).

Le prix de la fourniture est calculé pour $\cos \varphi = 0.90$.

La modulation annuelle détermine la régularité avec laquelle l'énergie électrique est prélevée sur le réseau par le consommateur au cours de l'année. Plus cette durée est élevée, plus la consommation a tendance à s'étaler régulièrement au cours des 8 760 heures de l'année. Elle indique le nombre d'heures durant lequel le consommateur pourrait atteindre son niveau de consommation annuelle, sous une puissance égale en permanence à la puissance maximale appelée.

Dans certains cas, pour l'application des tarifs, quelques précisions supplémentaires sont nécessaires :

- en cas de tarif basé sur la puissance appelée demi-horaire, la puissance maximale du consommateur type est multipliée par le coefficient 0.98;
- en cas de tarif basé sur une puissance mesurée en kVA, la correction est effectuée en divisant la puissance maximale appelée en kW du consommateur type par le coefficient $\cos \varphi = 0.90$;

- au cas où la tarification est basée sur des relevés de puissance intégrés sur une période plus courte que l'année, le montant de la prime de puissance est corrigé par application des coefficients multiplicateurs suivants :

Tableau de correction de la puissance

Consommateurs type : Modulation annuelle :	$I_a I_b$ 1 000 h	I_c 1 600 h	I_d 2 500 h	$I_e I_f I_h$ 4 000 h 5 000 h	$I_g I_i$ 6 000 h 7 000 h
Puissance maximale appelée mensuelle	0.81	0.83	0.85	0.90	0.96
Puissance maximale appelée bimestrielle	0.83	0.85	0.87	0.91	0.97
Puissance maximale appelée trimestrielle	0.86	0.88	0.90	0.95	0.98
Moyenne des 3 puissances maximales appelées mensuelles les plus élevées	0.94	0.95	0.96	0.98	0.99
Moyenne des 2 puissances maximales appelées mensuelles les plus élevées	0.96	0.97	0.98	0.99	0.995
Puissance maximale appelée annuelle (déf. de base)	1	1	1	1	1

Un tableau harmonisé de la consommation réalisée pendant les heures creuses a été également présenté, afin de pouvoir calculer les prix de manière uniforme en cas de tarifs différenciés en fonction des moments de la journée (prix plus bas pendant la nuit, par exemple).

Tableau de la consommation en heures creuses

Conso. type	Modulation annuelle	Conso. annuelle 1000 kWh	Consommation annuelle (en 1 000 kWh) facturée à des prix "heures creuses" suivant la durée moyenne quotidienne des heures creuses du tarif					
	heures		7 h	8 h	9 h	10 h	11 h	12 h
I _a	1 000	30	0	0	0	0	0	0
I _b	1 000	50	0	0	0	0	0	0
I _c	1 600	160	11	13	16	19	22	25
I _d	2 500	1 250	197	225	262	300	338	375
I _e	4 000	2 000	438	500	580	660	740	820
I _f	4 000	10 000	2 190	2 500	2 900	3 300	3 700	4 100
I _g	6 000	24 000	7 140	8 160	9 120	10 080	11 040	12 000
I _h	5 000	50 000	13 100	15 000	17 000	19 000	21 000	23 000
I _i	7 000	70 000	23 300	26 600	29 400	32 200	35 000	37 800

Si la facturation des heures creuses s'étend à d'autres périodes, par exemple le dimanche toute la journée, on ne tiendra compte que de la moitié de ces heures creuses supplémentaires.

3. DEFINITION DES NIVEAUX DE PRIX RELEVES

Tous les prix sont exprimés par unité d'électricité vendue, soit par kilowatt/heure (kWh). Les résultats représentent les prix unitaires pratiqués au début de chaque année ou semestre, compte tenu des modifications de tarif, de paramètres, d'indices, etc. intervenues à partir du 1er janvier/juillet. Dans les cas de tarifs ou contrats indexés à court terme (mois, trimestre), c'est l'indice valable courant janvier/juillet qui est appliqué.

Les prix incluent la location du compteur, la prime fixe et le terme proportionnel. Ils n'incluent pas les premiers frais de raccordement d'un usager.

En cas de possibilité d'application de plusieurs tarifs, après élimination des tarifs inutilisés dans la pratique ou des tarifs qui ne correspondent qu'à un nombre marginal ou négligeable d'usagers, c'est le tarif le plus avantageux pour le consommateur qui est pris en compte.

Lorsqu'il n'existe que des quasi-tarifs ou des contrats particuliers ou encore des prix librement négociés, on a relevé le niveau des prix correspondant à la valeur centrale représentative des conditions de fourniture retenues (prix le plus fréquent). En cas de prix libres ou de contrats, les relevés portent respectivement sur les factures payées pendant le mois de janvier/juillet ou sur les prix découlant des contrats les plus fréquents, en vigueur pendant ce même mois.

Lorsqu'un même usager dispose d'un compteur double (par exemple, tarif de jour et tarif de nuit), le prix résulte de l'ensemble de sa consommation.

Il a été tenu compte des formules tarifaires particulières et supplémentaires s'appliquant éventuellement à l'énergie électrique réactive.

Trois niveaux de prix sont présentés :

- prix toutes taxes comprises;
- prix hors TVA;
- prix hors taxes.

Le prix toutes taxes comprises correspond au montant déboursé par l'utilisateur.

Le prix hors TVA contient, le cas échéant, les autres taxes spécifiques; il est intéressant au cas où la TVA est déductible.

Le prix hors taxes résulte directement de l'application des tarifs ou des contrats.

Par "taxes", on entend ici les perceptions fiscales et parafiscales qui s'appliquent directement à l'électricité, au stade de la vente au consommateur. Ces taxes peuvent être prélevées à l'échelon national, régional, local, municipal, etc., au profit de l'état, des administrations régionales ou locales, etc.

En revanche, les taxes prélevées en amont de la vente d'électricité, comme les impôts sur les sociétés, les bénéfices, les salaires, etc. ne sont pas isolées. Elles restent englobées indistinctement dans le prix hors taxe.

Les résultats par pays sont exprimés en monnaie nationale courante. Il s'agit donc de valeurs nominales.

Pour la comparaison internationale, il a fallu recourir à une unité monétaire commune, qui soit représentative et qui provoque le minimum de distorsion dans l'espace et dans le temps. Ainsi, la présente étude utilise le standard de pouvoir d'achat (SPA). On a aussi présenté des tableaux de comparaison internationale exprimés en unité de compte européenne (ECU). Ces unités de valeur sont exposées et expliquées dans le chapitre suivant.

4. TENSION TARIFAIRE

La tension d'alimentation sous laquelle l'électricité est fournie à l'utilisateur est un élément qui peut affecter le niveau de prix pour l'industrie. Plus la tension est élevée, plus le prix de vente baisse. Mais dans ce cas, le transformateur électrique se trouve à la charge du consommateur, avec les coûts d'investissement, de location etc.

Dans la pratique, les tensions d'alimentation varient selon les réseaux et les tarifications. En accord avec les définitions générales, c'est la tension sous laquelle l'électricité est réellement livrée à l'utilisateur qui est prise en considération.

Lorsque plusieurs tensions d'alimentation coexistent pour une même catégorie d'utilisateurs, c'est la tension la plus courante (plus grand nombre d'utilisateurs) qui est prise en considération.

Le tableau ci-après indique les tensions tarifaires sous lesquelles ont été calculés les prix des consommateurs type industriels de cette étude.

Tension tarifaire
kV

Consommateurs type :	I_a	I_b	I_c	I_d	I_e	I_f	I_g	I_h I_i
Belgique	≤ 15							36
Danemark	0.40		< 10			10		
Allemagne - Leipzig	0.4	10						
- Hamburg, Hannover, Düsseldorf, Frankfurt München et Westliches Gebiet	0.4		10					
- Erfurt	0.4			10				
- Südliches Gebiet	0.4		20					
- Rostock	0.4			20			110	
- Stuttgart	10							
Grèce	0.38		6.6			20	22	150
Espagne	≤ 1		< 36			< 72.5		< 145
France	0.38			15		40-130		
Irlande	0.4			10/20		38		110
Italie	0.38	≤ 50						
Luxembourg	20			65				
Pays-Bas - GEB	0.38					10	25	
- PEN	0.38		10					
- PNEM	10							
Portugal	1	$> 1 < 60$				≥ 60		
Royaume-Uni	0.240 0.415	0.415		0.415/11		11		11/33

III. UNITES DE VALEUR

Pour permettre des comparaisons entre pays, les prix exprimés en monnaies nationales doivent être convertis en unités communes. Dans cette étude, deux unités sont utilisées :

- l'unité monétaire européenne (ECU)
- le standard de pouvoir d'achat (SPA).

1. L'UNITE MONETAIRE EUROPEENNE (ECU)

L'ECU est une unité monétaire de type "panier" basée sur les taux de change du marché d'une certaine quantité de chacune des monnaies de la Communauté, selon une pondération qui fait intervenir le produit national brut et le commerce intracommunautaire de chaque Etat Membre.

La composition actuelle du panier de l'ECU se présente comme suit :

3.301	BFR	0.1976	DKR	0.6242	DM	1.44	DR	1.393	ESC	1.332	FF
0.2198	HFL	0.008552	IRL	0.13	LFR	151.8	LIT	6.885	PTA	0.08784	UKL

Les facteurs de conversion entre ECU et monnaies nationales sont donnés dans un tableau de l'annexe statistique.

De par sa définition, l'ECU reflète bien les fluctuations des taux de change et s'avère adapté à mesurer les prix et les valeurs des flux internationaux des biens et services. Des données exprimées en ECU se placent donc dans l'optique d'une comparaison des prix, après conversion des devises. Cependant, cette opération monétaire aux taux de change du marché présente l'inconvénient de fluctuer dans le temps sous l'effet de nombreux facteurs indépendants des mouvements de prix intérieurs :

- transferts de capitaux,
- décisions politiques,
- réglementations,
- spéculations,
- facteurs psychologiques,
- taux d'intérêts.

Ainsi, une monnaie nationale peut-elle être sous ou surévaluée par rapport à son véritable pouvoir d'achat.

De plus, l'ECU change de définition lors de l'introduction d'une nouvelle monnaie, comme cela a été le cas avec l'inclusion de la Grèce, de l'Espagne ou du Portugal, et peut manquer de cohérence avec les indices de prix du produit intérieur brut, d'où difficultés pour déflater.

Pour remédier à ces inconvénients, il faut calculer le pouvoir d'achat réel de chaque monnaie, ce qui conduit à la notion de standard de pouvoir d'achat.

2. LE STANDARD DE POUVOIR D'ACHAT (SPA)

Le SPA est une unité de référence dont les relations avec les différentes monnaies nationales sont proportionnelles aux parités de pouvoir d'achat (PPA) entre ces monnaies.

Les PPA, qui sont calculées pour tous les emplois du PIB, reflètent les relations entre les niveaux des prix des différents pays; elles indiquent les quantités de monnaie nationale nécessaires pour acheter dans chaque pays le même panier de biens et services compris dans les emplois du PIB. Dans la présente publication, seules les PPA au niveau du PIB sont utilisées.

Le SPA est défini en appliquant les rapports de prix (ou parité) au produit intérieur brut en monnaies nationales des pays et en étalonnant les parités afin que la valeur du PIB de l'Union Européenne (EUR 12), exprimée en SPA, soit la même que celle exprimée en ECU. Contrairement à ce qui se passait avant 1991, l'égalité "Total de l'Union Européenne en ECU" = "Total de l'Union Européenne en SPA" pour définir le numéraire, sera établie dorénavant pour toutes les années.

Il faut remarquer que la fixation de l'unité du SPA n'influence pas la comparaison entre pays. Lorsque les prix sont convertis en SPA à l'aide de la parité du PIB, le jugement suivant devient possible :

- si un gigajoule d'énergie coûte 10 SPA dans le pays A et 5 SPA dans le pays B, cela signifie que, après qu'on ait éliminé les différences entre les niveaux généraux de prix des deux pays, ce gigajoule d'énergie est deux fois plus cher dans le pays A que dans le pays B.

Ce jugement est indépendant des taux de change monétaires et donc des fluctuations de ceux-ci provoquées par les mouvements de capitaux, la spéculation, les décisions publiques, etc.

Les facteurs de conversion des années couvertes par cette étude sont données dans un tableau en annexe.

3. PRIX EN SPA CONSTANTS

Lorsque les prix courants pour une année donnée sont convertis en SPA à l'aide des PPA courantes de cette même année, les comparaisons entre pays ont la signification mentionnée sous le point 2; cependant, la comparaison temporelle que l'on pourrait dériver pour chacun des pays a peu d'intérêt.

Tout d'abord, il faut remarquer que les parités courantes de chaque année entre chaque monnaie et le SPA sont le résultat d'une extrapolation obtenue en multipliant les parités de l'année de base par l'indice de prix du PIB de chaque pays et en les divisant par l'indice communautaire du PIB.

Ce dernier indice étant incorporé dans la parité extrapolée de tous les pays, il peut être éliminé lors de l'extrapolation sans que le résultat de la comparaison entre pays change.

En éliminant l'indice communautaire, l'application des parités extrapolées signifie que, pour chaque pays, les prix de chaque année sont divisés par l'indice de prix du PIB du pays (déflatés) et convertis à l'aide de la parité de l'année de référence.

Donc, la comparaison entre pays n'est pas affectée par l'élimination de l'indice communautaire du PIB et les comparaisons dans le temps pour un même pays acquièrent une nouvelle signification intéressante.

En effet, lorsque le prix d'un produit d'une année donnée déflaté par l'indice de prix du PIB du même pays et converti en SPA à l'aide de la parité de l'année de référence est divisé par le prix de l'année de référence également converti en SPA à l'aide de cette même parité, on obtient un indice relatif de prix, c'est-à-dire le rapport entre l'indice de prix concerné et celui du PIB.

C'est pourquoi il est préférable de présenter un tableau de prix déflatés à l'aide de l'indice de prix du PIB et convertis en SPA à l'aide de la PPA de l'année de base. En partant de ce tableau, on peut effectuer une comparaison entre pays dont les résultats sont identiques à ceux obtenus en utilisant les prix courants et les PPA courantes; en même temps, ce tableau permet d'effectuer des comparaisons temporelles au niveau national (correspondant aux indices relatifs).

Avant 1991, le principe était celui des enquêtes de base quinquennale. La rétrapolation des nouveaux résultats de cette enquête de base et la mise à jour annuelle des données (jusqu'à la nouvelle enquête de base) était effectuée à l'aide des indices de prix implicite du PIB. Des enquêtes de base ont eu lieu en 1975, 1980, 1985 et dernièrement en 1990. Ce système a maintenant été abandonné.

Un nouveau système a été expérimenté à partir de 1988 et appliqué pour la première fois aux données de l'année de 1991. Il consiste à calculer tous les ans des parités sur la base d'enquêtes de prix couvrant une partie de la liste de produits, l'autre partie étant mise à jour avec les indices des prix détaillés.

Les données d'avant 1990 ont été rétrapolées jusqu'à 1960 selon la méthode expliquée ci-dessus.

Pour cette raison - et aussi du fait du changement de l'année de référence pour EUR 12 qui est maintenant 1990 au lieu de 1975 - les données sur les parités et les SPA de cette publication ne sont plus comparables avec celles des publications des années précédentes.

4. SERIES DE PRIX

Sur base des descriptions précédentes, les résultats de la présente enquête des prix dans la Communauté sont présentés sous quatre formes :

- 1) Séries de prix courants pour chaque pays en monnaies nationales, en ECU et en SPA.
- 2) Tableaux récapitulatifs reprenant pour une région par pays :
 - a) les prix courants en monnaies nationales
 - b) les prix en ECU courants
 - c) les prix en SPA "déflaté" (base 1990), qui permettent d'établir des comparaisons dans l'espace et dans le temps.

IV. FISCALITE

Dans la Communauté, les ventes d'électricité sont soumises à un impôt général indirect, la taxe à la valeur ajoutée.

En outre, dans quelques pays, il existe des taxes spécifiques sur l'électricité.

Les prix toutes taxes comprises, présentés dans cette étude, incluent toutes les taxes précitées. Dans les tableaux de l'annexe, la différence entre prix hors TVA et prix hors taxes indique le montant absolu des taxes spécifiques éventuelles; tandis que la différence entre prix TTC et prix hors TVA donne le montant absolu de la taxe à la valeur ajoutée, en monnaie nationale par kWh.

1. IMPOT GENERAL INDIRECT

La TVA est calculée et appliquée sur le prix hors TVA, (généralement les taxes spécifiques éventuelles sont comprises dans l'assiette d'imposition). Les taxes spéciales peuvent être proportionnelles ou fixes.

Les taux sont les suivants :

Taxe à la valeur ajoutée (TVA) perçue sur les ventes d'électricité
(% du prix hors TVA)

Pays	01.1990	07.1993	01.1994	07.1994	01.1995
Belgique	17	19.5	20.5	20.5	20.5
Danemark	22	25	25	25	25
Allemagne	14	15	15	15	15
Grèce	16	18	18	18	18
Espagne	12	15	15	15	16
France	5.5/18.6	5.5/18.6	5.5/18.6	5.5/18.6	18.6
Irlande	5	12.5	12.5	12.5	12.5
Italie (Domestique)	9	9	9	9	9
Italie (non domestique)	9/19	9/19	9/19	9/19	9/19
Luxembourg (GD)	6	6	6	6	6
Pays-Bas	18.5	17.5	17.5	17.5	17.5
Portugal	8	5 (1)	5 (1)	5 (1)	5 (1)
Royaume-Uni	0	17.5	17.5	8/17.5	8/17.5

(1) Les industriels implantés dans la région de S. Miguel Açores bénéficient d'un taux de TVA de 4 %.

En France, jusqu'au 31 décembre 1994, le taux de 5.5 % s'applique aux abonnements domestiques et le taux de 18.6% à l'énergie domestique et aux consommateurs type industriels. A partir du 1er janvier 1995, il n'y a plus qu'un taux unique de 18.6 %.

En Italie, les taux de TVA diffèrent selon l'activité des assujettis, soit :

- 9 % pour les industries extractives et manufacturières, y compris imprimerie et édition,
- 19 % à partir de janvier 90 pour les autres activités non domestiques.

En ce qui concerne l'électricité, l'introduction de la TVA au Royaume-Uni date du 1er juillet 1990 pour les consommateurs industriels.

La TVA est déductible pour les consommateurs industriels et commerciaux soumis au régime fiscal général. A l'origine, la TVA ne s'appliquait ni aux usages domestiques, ni aux très petits consommateurs, ni aux associations sans but lucratif, mais depuis le 1er avril 1994, la TVA a été introduite au taux de 8 % pour les consommateurs domestiques.

2. TAXES SPECIFIQUES

a) Belgique

Depuis le 1 août 1993, une cotisation de 0.055 FB/kWh est appliquée en basse tension.

b) Danemark

Une taxe gouvernementale a été introduite sur l'électricité en avril 1977, avec les taux suivants :

	Taux normal	Taux réduit ⁽¹⁾	Taxe CO ₂ ⁽²⁾
01.06.1989	33 øre/kWh	29.5 øre/kWh	-
15.05.1992	27 øre/kWh	23.5 øre/kWh	10 øre/kWh
01.01.1994	30 øre/kWh	26.5 øre/kWh	10 øre/kWh
01.01.1995	33 øre/kWh	29.5 øre/kWh	10 øre/kWh

(1) Réduit pour toute consommation excédant 4.000 kWh/an pour les foyers à chauffage électrique (D_e).

(2) Les entreprises soumises à la TVA peuvent obtenir un remboursement immédiat de 50 % de la taxe sur le CO₂ payée.

Cette taxe fait partie de l'assiette de la TVA et est déductible au même titre que la TVA.

c) Allemagne

Depuis le 1er janvier 1975, une taxe compensatoire ("Ausgleichsabgabe") est perçue dans le but de favoriser l'utilisation du charbon communautaire dans les centrales électriques. Son taux diffère selon les régions et les périodes, comme expliqué ci-dessous :

Taxe compensatoire
(% du prix hors taxes)

	01.1990	07.1993	01.1994	07.1994	01.1995
Hambourg	9.2	8.2	9.2	9.2	9.2
Hanovre	8.6	7.9	9.0	9.0	9.0
Düsseldorf	8.9	8.0	9.1	9.1	9.1
Zone Ouest	8.9	8.0	9.1	9.1	9.1
Francfort/Main	7.9	7.2	8.2	8.2	8.1
Stuttgart	7.4	6.8	7.9	7.9	7.8
Munich	8.0	7.4	8.2	8.2	8.2
Zone Sud	8.0	7.4	8.2	8.2	8.2
Moyenne fédérale (nouveaux Länder exceptés)	8.4	7.6	8.6	8.6	8.6

Il n'y a pas de taxe compensatoire dans les nouveaux Länder de la République Fédérale.

d) France

Les taux et l'assiette des taxes municipales et départementales sur les ventes d'électricité ont été modifiés par la loi du 29 décembre 1984, avec prise d'effet en mars 1985 et incidence sur les prix en janvier 1986 dans notre étude. L'assiette est maintenant la suivante :

Puissance souscrite		% du prix hors taxe	Consommateurs type
kVA	kW		
<36	< 30	80	D _a à D _e , I _a
36-250	30-215	30	I _b I _c
> 250	> 215	0	I _d à I _i

Auparavant, les taxes s'appliquaient à 80 % du prix hors taxe pour la seule fourniture en basse tension (D_a à D_e).

La loi autorise un taux maximal de 12 %, mais la ville de Paris déroge à cette limite. Un tableau résume les taux de ces taxes pendant la période étudiée :

Taxes municipales et départementales (%)

Villes	Taxes municipale	Taxes départementale		Total	
	90-01.95	90-01.92	07.92-01.95	90-01.92	07.92-01.95
Lille	8	2	4	10	12
Paris	13.2	0	0	13.2	13.2
Marseille	8	4	4	12	12
Lyon	8	4	4	12	12
Toulouse	8	4	4	12	12
Strasbourg	0	4	4	4	4

e) Italie

La consommation d'électricité est soumise à un impôt spécifique gouvernemental (imposta erariale). Depuis 1989, les taux sont :

Région	Période	(LIT/kWh)		
		Domestique	Non domestique	
		Pour les fournitures dépassant 150 kWh/mois	Sur les premiers 200 000 kWh du mois	Sur les kWh suivants du mois
Nord et Centre	1989-07.1993	4.10	4.10	2.450
Sud et îles	1989-07.1993	2.05	2.05	1.225
National	01.1994/....	4.10	4.10	2.450

Certains usages en sont exempts : électrochimie, électrométallurgie, éclairage public, traction.

En outre, fin 1982, des taxes locales ont été instaurées :

- Pour les consommateurs domestiques, une taxe communale additionnelle de 28 LIT/kWh (18 LIT au 01/07/1991) à l'exclusion des deux premiers paliers de consommation (150 kWh mensuels) pour les fournitures effectuées au domicile légal de l'utilisateur pour une puissance allant jusqu'à 3 kW.
- Pour les consommateurs industriels la taxe communale et provinciale est de 18 LIT/kWh, limitée aux 200 000 premiers kWh consommés chaque mois.

Suite à une loi du 26 juin 1990, une nouvelle taxe est entrée en vigueur. Elle est la même pour les deux régions, Nord et Centre, Sud et îles.

Son montant est le suivant :

- Domestiques : 8 LIT/kWh pour les utilisateurs résidents effectivement au lieu de consommation, à l'exception des 150 premiers kWh mensuels consommés au domicile légal pour une puissance allant jusqu'à 3 kW.
11.5 LIT/kWh pour les utilisateurs non résidents.
- Industriels : 7 LIT/kWh pour des fournitures inférieures à 30 kW,
10.5 LIT/kWh pour des fournitures entre 30 et 3000 kW,
4 LIT/kWh pour des fournitures supérieures à 3000 kW.

Au 1er janvier 1990, la taxe avait un taux unique de 7 LIT/kWh.

Toutes ces taxes entrent dans l'assiette de la TVA.

f) Portugal

Une taxe d'inspection des locaux, comprise dans l'assiette de la TVA, est perçue aux taux ci-après :

	(ESC/mois)	
	Domestique	Industrie
23.04.1982 - 07.1993	7.50	37.50
01.1994 -	10.00	50.00

V. PRIX REPERE

Le prix-repère est le prix moyen facturé par kWh à un consommateur industriel théorique ayant une puissance appelée déterminée (25, 50, 75 MW). Les caractéristiques de la demande de ce consommateur industriel (auquel s'applique le prix-repère) doivent être aussi représentatives que possible de tous les consommateurs industriels de la catégorie en question (abstraction faite des remises particulières).

Le prix-repère est un prix de référence de la catégorie de consommation correspondante. Ces prix sont en général liés à des conditions particulières de fournitures recueillies dans un ample éventail de formules contractuelles, ce qui empêche une comparaison simple et directe de ces prix entre les différents pays.

MARKIERUNGSPREIS IN NATIONALER WÄHRUNG/ MARKER PRICES IN NATIONAL CURRENCY/
 PRIX REPERE EN MONNAIES NATIONALES

		1/7/93			1/1/94			1/7/94			1/1/95		
		1	2	3	1	2	3	1	2	3	1	2	3
<u>Belgien/ Belgium/ Belgique</u>													
	BFR/kWh												
	25 MW	2,14	1,79	1,79	2,08	1,73	1,73	2,11	1,75	1,75	2,19	1,82	1,82
	50 MW	2,02	1,69	1,69	1,96	1,63	1,63	1,98	1,64	1,64	2,06	1,71	1,71
	75 MW	1,98	1,66	1,66	1,93	1,60	1,60	1,95	1,62	1,62	2,04	1,69	1,69
<u>Deutschland/Germany/Allemagne</u>													
Norden-Mitte/North-Central/Nord-Centre													
	PF/kWh												
	-Tiefst 25 MW	14,80	12,90	11,90	15,00	13,10	12,00	15,00	13,10	12,00	15,00	13,10	12,00
	-Lowest 50 MW	14,40	12,50	11,60	14,50	12,60	11,60	13,60	11,80	10,80	13,60	11,80	10,80
	-Plus bas 75 MW	14,00	12,20	11,30	14,20	12,40	11,30	13,30	11,60	10,60	13,30	11,60	10,60
	-Höchst 25 MW	17,70	15,40	14,20	17,90	15,50	14,30	17,90	15,50	14,30	17,70	15,40	14,20
	-Highest 50 MW	17,40	15,10	14,00	17,50	15,20	14,00	17,50	15,20	14,00	17,40	15,20	13,90
	-Plus haut 75 MW	17,00	14,80	13,70	17,20	14,90	13,70	17,20	14,90	13,70	17,00	14,80	13,80
Westen/West/Ouest													
	-Tiefst 25 MW	14,60	12,70	11,70	14,40	12,60	11,60	14,50	12,60	11,60	14,50	12,60	12,00
	-Lowest 50 MW	13,90	12,10	11,20	13,90	12,10	11,20	13,80	12,00	11,00	13,80	12,00	11,00
	-Plus bas 75 MW	13,50	11,70	10,80	13,50	11,70	10,80	13,30	11,60	10,60	13,30	11,60	10,60
	-Höchst 25 MW	17,30	15,00	13,90	17,10	14,90	13,70	17,10	14,90	13,70	17,10	14,90	13,70
	-Highest 50 MW	16,70	14,50	13,40	16,80	14,60	13,40	16,80	14,60	13,40	16,80	14,60	13,40
	-Plus haut 75 MW	16,10	14,00	13,00	16,50	14,40	13,20	16,50	14,40	13,20	16,50	14,40	13,20
Süden/South/Sud													
	-Tiefst 25 MW	14,80	12,90	11,90	14,10	12,30	11,40	14,10	12,30	11,40	14,10	12,30	11,40
	-Lowest 50 MW	14,50	12,60	11,70	13,10	11,40	10,60	13,10	11,40	10,60	13,10	11,40	10,60
	-Plus bas 75 MW	13,90	12,10	11,20	12,70	11,00	10,20	12,70	11,00	10,20	12,70	11,00	10,20
	-Höchst 25 MW	16,90	14,70	13,60	17,10	14,80	13,70	17,10	14,80	13,70	17,00	14,80	13,50
	-Highest 50 MW	16,40	14,30	13,20	16,60	14,40	13,40	16,60	14,40	13,40	16,60	14,40	13,40
	-Plus haut 75 MW	16,10	14,00	13,00	16,30	14,20	13,10	16,30	14,20	13,10	16,30	14,10	13,10
Osten/East/Est													
	-Tiefst 25 MW	14,40	12,60	12,60	14,50	12,60	12,60	14,60	12,70	12,70	14,60	12,70	12,70
	-Lowest 50 MW	14,00	12,20	12,20	14,10	12,30	12,20	14,10	12,20	12,20	14,20	12,30	12,30
	-Plus bas 75 MW	13,60	11,90	11,90	13,70	11,90	11,90	13,70	11,90	11,90	13,80	12,00	12,00
	-Höchst 25 MW	20,30	17,70	16,70	20,50	17,80	16,70	20,50	17,80	16,70	20,50	17,80	16,70
	-Highest 50 MW	19,90	17,30	16,40	20,10	17,50	16,40	20,10	17,50	16,40	20,10	17,50	16,40
	-Plus haut 75 MW	19,60	17,10	16,20	19,80	17,20	16,20	19,80	17,20	16,20	19,80	17,20	16,20
<u>Griechenland/Greece/Grèce</u>													
	DRA/kWh												
	25 MW	13,12	11,12	11,12	13,12	11,12	11,12	13,12	11,12	11,12	13,12	11,12	11,12
	50 MW	13,12	11,12	11,12	13,12	11,12	11,12	13,12	11,12	11,12	13,12	11,12	11,12
	75 MW	13,12	11,12	11,12	13,12	11,12	11,12	13,12	11,12	11,12	13,12	11,12	11,12
<u>Spanien/Spain/Espagne</u>													
	PTA/kWh												
	25 MW	6,16	5,36	5,36	6,15	5,35	5,35	6,15	5,35	5,35	6,10	5,26	5,26
	50 MW	6,16	5,36	5,36	6,15	5,35	5,35	6,15	5,35	5,35	6,10	5,26	5,26
	75 MW	6,16	5,36	5,36	6,15	5,35	5,35	6,15	5,35	5,35	6,10	5,26	5,26

	1/7/93			1/1/94			1/7/94			1/1/95		
	1	2	3	1	2	3	1	2	3	1	2	3
<u>Frankreich/France/France</u>												
	CENT/kWh											
25 MW	37,64	31,73	31,73	37,64	31,73	31,73	37,55	31,66	31,66	37,55	31,66	31,66
50 MW	35,11	29,60	29,60	35,11	29,60	29,60	34,90	29,43	29,43	34,90	29,43	29,43
75 MW	33,98	28,65	28,65	33,98	28,65	28,65	33,79	28,49	28,49	33,79	28,49	28,49

Italien/Italy/Italie

Nord und Mittelitalien/Northern and Central/Nord-Centre

	LIT/kWh											
25 MW	95,90	87,98	81,26	96,87	88,87	70,94	96,87	88,87	70,94	102,15	93,72	76,20
50 MW	93,42	85,71	79,13	94,39	86,60	68,81	94,39	86,60	68,81	99,68	91,45	74,07
75 MW	92,61	84,96	78,42	93,58	85,85	68,10	93,58	85,85	68,10	98,86	90,70	73,36

Süditalien und Inseln/Southern Italy and the islands/Sud-Iles

25 MW	94,55	86,74	81,26	96,87	88,87	70,94	96,87	88,87	70,94	102,15	93,72	76,20
50 MW	92,08	84,48	79,13	94,39	86,60	68,81	94,39	86,60	68,81	99,68	91,45	74,07
75 MW	91,27	83,73	78,42	93,58	85,85	68,10	93,58	85,85	68,10	98,86	90,70	73,36

"national" reihe seit 1/1/94 / "national" series since 1/1/94 / serie "national" depuis le 1/1/94

Niederlande/Netherlands/Pays-Bas

	CENTS/kWh												
-Tiefst	25 MW	10,28	8,75	8,75	10,40	8,85	8,85	10,55	8,98	8,98	11,16	9,50	9,50
-Lowest	50 MW	8,70	7,40	7,40	10,30	8,77	8,77	9,99	8,51	8,51	10,81	9,20	9,20
-Plus bas	75 MW	9,82	8,36	8,36	9,87	8,40	8,40	9,29	7,91	7,91	9,99	8,50	8,50
-Höchst	25 MW	11,54	9,82	9,82	11,69	9,95	9,95	11,08	9,43	9,43	11,99	10,21	10,21
-Highest	50 MW	11,00	9,36	9,36	11,44	9,74	9,74	10,86	9,24	9,24	11,51	9,80	9,80
-Plus haut	75 MW	10,80	9,19	9,19	11,44	9,74	9,74	10,86	9,24	9,24	11,51	9,80	9,80

Portugal/Portugal/Portugal

	ESC/kWh											
25 MW	13,48	12,84	12,84	11,81	11,25	11,25	11,81	11,25	11,25	11,10	10,57	10,57
50 MW	14,11	13,44	13,44	12,19	11,61	11,61	12,19	11,61	11,61	11,46	10,92	10,92

Vereinigtes Königreich/United Kingdom/Royaume-Uni

	P/kWh											
25 MW	4,47	3,80	3,80	4,38	3,73	3,73	4,02	3,42	3,42	4,37	3,72	3,72
50 MW	4,14	3,52	3,52	4,14	3,53	3,53	3,94	3,36	3,36	4,12	3,51	3,51
75 MW	4,11	3,50	3,50	4,18	3,56	3,56	3,81	3,24	3,24	3,77	3,21	3,21

(Dänemark, Luxemburg, Irland: Markierungspreise vertraulich, weniger als 3 Verbraucher in der Kategorie)

(Denmark, Luxembourg, Ireland: Confidential marker prices, less than three consumers in the category).

(Danemark, Luxembourg, Irlande : prix-repère confidentiels, moins de trois consommateurs dans la catégorie).

1 : Steuern inbegriffen/with taxes/toutes taxes comprises

2 : Ohne Mehrwertsteuer/ VAT excluded/ hors TVA

3 : Ohne Steuern/ taxes excluded/hors taxes

PRIX DE L'ELECTRICITE POUR USAGES DOMESTIQUES

BELGIQUE (BFR)

NATIONAL

		NATIONALE WAERUNG NATIONAL CURRENCY / KWH MONNAIE NATIONALE			KKS PPS SPA / 100 KWH			ECUS / 100 KWH		
		STEUERN INBEGR. TAXES	OHNE MEHRWERT. VAT	OHNE STEUERN EXCL. TAXES	STEUERN INBEGR. TAXES	OHNE MEHRWERT. VAT	OHNE STEUERN EXCL. TAXES	STEUERN INBEGR. TAXES	OHNE MEHRWERT. VAT	OHNE STEUERN EXCL. TAXES
		INCL. TAXES COMPRISES	EXCL. HORS TVA	EXCL. HORS TAXES	INCL. TAXES COMPRISES	EXCL. HORS TVA	EXCL. HORS TAXES	INCL. TAXES COMPRISES	EXCL. HORS TVA	EXCL. HORS TAXES
1. JANUAR JANUARY JANVIER										
2. JULI JULY JUILLET										
D A	1990-1	9.10	7.78	7.78	21.44	18.33	18.33	21.35	18.25	18.25
	1993-2	9.61	8.04	8.04	22.90	19.16	19.16	23.85	19.96	19.96
600 KWH	1994-1	8.74	7.25	7.19	21.44	17.78	17.64	21.66	17.97	17.82
	1994-2	8.76	7.26	7.21	21.49	17.81	17.69	22.16	18.37	18.24
	1995-1	8.97	7.44	7.39	22.26	18.47	18.34	22.89	18.99	18.85
	% 1995-1/1994-2	2.3			3.6			3.3		
	% 1990-1 1995-1	-0.3			0.8			1.4		
D B	1990-1	7.75	6.62	6.62	18.26	15.60	15.60	18.18	15.53	15.53
	1993-2	8.13	6.80	6.80	19.37	16.20	16.20	20.18	16.88	16.88
1 200 KWH	1994-1	7.93	6.58	6.52	19.45	16.14	15.99	19.65	16.31	16.16
	1994-2	7.94	6.59	6.54	19.48	16.17	16.04	20.09	16.67	16.55
	1995-1	8.14	6.75	6.70	20.20	16.77	16.63	20.77	17.24	17.10
	% 1995-1/1994-2	2.5			3.7			3.4		
	% 1990-1 1995-1	1.0			2.0			2.7		
D C	1990-1	5.39	4.61	4.61	12.70	10.86	10.86	12.64	10.82	10.82
	1993-2	5.62	4.70	4.70	13.39	11.20	11.20	13.95	11.67	11.67
3 500 KWH	1994-1	5.71	4.75	4.69	14.01	11.65	11.50	14.15	11.77	11.62
(1 300 KWH	1994-2	5.71	4.74	4.69	14.01	11.63	11.50	14.45	11.99	11.87
NACHT/NIGHT/ NUIT)	1995-1	5.87	4.87	4.82	14.58	12.10	11.97	14.99	12.44	12.30
	% 1995-1/1994-2	2.9			4.1			3.7		
	% 1990-1 1995-1	1.7			2.8			3.5		
D D	1990-1	4.90	4.19	4.19	11.54	9.87	9.87	11.50	9.83	9.83
	1993-2	5.07	4.24	4.24	12.08	10.10	10.10	12.58	10.52	10.52
7 500 KWH	1994-1	5.16	4.29	4.23	12.66	10.52	10.38	12.79	10.63	10.48
(2 500 KWH	1994-2	5.16	4.27	4.22	12.66	10.47	10.35	13.05	10.80	10.68
NACHT/NIGHT/ NUIT)	1995-1	5.30	4.40	4.35	13.17	10.93	10.79	13.54	11.24	11.10
	% 1995-1/1994-2	2.6			4.0			3.8		
	% 1990-1 1995-1	1.6			2.7			3.3		
D E	1990-1	3.16	2.70	2.70	7.44	6.36	6.36	7.41	6.33	6.33
	1993-2	3.21	2.69	2.69	7.65	6.41	6.41	7.97	6.68	6.68
20 000 KWH	1994-1	3.28	2.73	2.67	8.05	6.70	6.55	8.13	6.76	6.62
(15 000 KWH	1994-2	3.27	2.70	2.65	8.02	6.62	6.50	8.27	6.83	6.70
NACHT/NIGHT/ NUIT)	1995-1	3.38	2.80	2.75	8.39	6.96	6.83	8.63	7.16	7.02
	% 1995-1/1994-2	3.3			4.6			4.4		
	% 1990-1 1995-1	1.3			2.4			3.1		

PRIX DE L'ELECTRICITE POUR USAGES DOMESTIQUES

DANMARK (ORE)

NATIONAL

		NATIONALE WAEHRUNG NATIONAL CURRENCY / KWH MONNAIE NATIONALE			KKS PPS SPA / 100 KWH			ECUS / 100 KWH		
1. JANUAR JANUARY JANVIER		STEUERN INBEGR. TAXES	OHNE MEHRWERT. VAT	OHNE STEUERN TAXES	STEUERN INBEGR. TAXES	OHNE MEHRWERT. VAT	OHNE STEUERN TAXES	STEUERN INBEGR. TAXES	OHNE MEHRWERT. VAT	OHNE STEUERN TAXES
2. JULI JULY JUILLET		INCL. TAXES COMPRISES	EXCL. HORS TVA	EXCL. HORS TAXES	INCL. TAXES COMPRISES	EXCL. HORS TVA	EXCL. HORS TAXES	INCL. TAXES COMPRISES	EXCL. HORS TVA	EXCL. HORS TAXES
D A	1990-1	172.40	141.31	108.31	16.90	13.85	10.61	21.89	17.95	13.76
	1993-2	169.96	135.97	98.97	17.68	14.14	10.29	22.43	17.95	13.06
600 KWH	1994-1	171.34	137.07	97.07	18.68	14.94	10.58	22.79	18.23	12.91
	1994-2	171.09	136.87	96.67	18.65	14.92	10.56	22.75	18.20	12.88
	1995-1	173.24	138.59	95.59	18.36	14.69	10.13	23.04	18.43	12.71
	% 1995-1/1994-2	1.3			-1.6			1.3		
	% 1990-1 1995-1	0.1			1.7			1.0		
D B	1990-1	133.37	109.32	76.32	13.07	10.71	7.48	16.94	13.88	9.65
	1993-2	131.56	105.25	68.25	13.68	10.95	7.10	17.37	13.89	9.01
1 200 KWH	1994-1	133.58	106.86	66.86	14.56	11.65	7.29	17.77	14.21	8.89
	1994-2	133.33	106.66	66.66	14.53	11.63	7.27	17.73	14.19	8.87
	1995-1	135.48	108.38	65.38	14.36	11.49	6.93	18.02	14.41	8.70
	% 1995-1/1994-2	1.6			-1.2			1.6		
	% 1990-1 1995-1	0.3			1.9			1.2		
D C	1990-1	106.45	87.25	54.25	10.43	8.55	5.32	13.52	11.08	6.89
	1993-2	106.34	85.07	48.07	11.06	8.85	5.00	14.04	11.23	6.35
3 500 KWH	1994-1	108.80	87.04	47.04	11.86	9.49	5.13	14.47	11.58	6.26
(1 300 KWH	1994-2	108.55	86.84	46.84	11.83	9.47	5.11	14.44	11.55	6.23
NACHT/NIGHT/ NUIT)	1995-1	110.71	88.57	45.57	11.74	9.39	4.83	14.72	11.78	6.06
	% 1995-1/1994-2	2.0			-0.8			1.9		
	% 1990-1 1995-1	0.8			2.4			1.7		
D D	1990-1	98.86	81.03	48.03	9.69	7.94	4.71	12.56	10.29	6.10
	1993-2	98.91	79.13	42.13	10.29	8.23	4.38	13.06	10.45	5.56
7 500 KWH	1994-1	101.49	81.19	41.19	11.06	8.85	4.49	13.50	10.80	5.48
(2 500 KWH	1994-2	101.24	80.99	40.99	11.04	8.83	4.47	13.46	10.77	5.45
NACHT/NIGHT/ NUIT)	1995-1	103.39	82.71	39.71	10.96	8.77	4.21	13.75	11.00	5.28
	% 1995-1/1994-2	2.1			-0.7			2.2		
	% 1990-1 1995-1	0.9			2.5			1.8		
D E	1990-1	86.74	71.10	40.90	8.50	6.97	4.01	11.02	9.03	5.19
	1993-2	87.31	69.85	35.65	9.08	7.26	3.71	11.52	9.22	4.71
20 000 KWH	1994-1	90.16	72.13	34.93	9.83	7.86	3.81	11.99	9.59	4.65
(15 000 KWH	1994-2	89.91	71.93	34.73	9.80	7.84	3.79	11.96	9.57	4.62
NACHT/NIGHT/ NUIT)	1995-1	92.29	73.83	33.63	9.78	7.83	3.56	12.27	9.82	4.47
	% 1995-1/1994-2	2.6			-0.2			2.6		
	% 1990-1 1995-1	1.2			2.8			2.2		

PRIX DE L'ELECTRICITE POUR USAGES DOMESTIQUES

DEUTSCHLAND (PF)

DUESSELDORF

		NATIONALE WAEHRUNG NATIONAL CURRENCY / KWH MONNAIE NATIONALE			KKS	PPS	SPA / 100 KWH	ECUS / 100 KWH		
1. JANUAR JANUARY JANVIER		STEUERN INBEGR. TAXES	OHNE MEHRWERT. VAT	OHNE STEUERN TAXES	STEUERN INBEGR. TAXES	OHNE MEHRWERT. VAT	OHNE STEUERN TAXES	STEUERN INBEGR. TAXES	OHNE MEHRWERT. VAT	OHNE STEUERN TAXES
2. JULI JULY JUILLET		INCL. TAXES COMPRISES	EXCL. HORS TVA	EXCL. HORS TAXES	INCL. TAXES COMPRISES	EXCL. HORS TVA	EXCL. HORS TAXES	INCL. TAXES COMPRISES	EXCL. HORS TVA	EXCL. HORS TAXES
D A	1990-1	52.22	45.80	42.06	23.19	20.34	18.67	25.69	22.53	20.69
	1993-2	45.33	39.42	36.50	19.90	17.31	16.02	23.25	20.22	18.72
600 KWH	1994-1	45.79	39.82	36.50	20.33	17.68	16.21	23.72	20.63	18.91
	1994-2	45.79	39.82	36.50	20.33	17.68	16.21	23.86	20.75	19.02
	1995-1	45.79	39.82	36.50	20.06	17.44	15.99	24.04	20.91	19.16
	% 1995-1/1994-2	0.0			-1.3			0.8		
	% 1990-1 1995-1	-2.6			-2.9			-1.3		
D B	1990-1	39.24	34.42	31.61	17.42	15.28	14.03	19.31	16.93	15.55
	1993-2	37.26	32.40	30.00	16.36	14.22	13.17	19.11	16.62	15.39
1 200 KWH	1994-1	37.64	32.73	30.00	16.71	14.53	13.32	19.50	16.95	15.54
	1994-2	37.64	32.73	30.00	16.71	14.53	13.32	19.61	17.05	15.63
	1995-1	37.64	32.73	30.00	16.49	14.34	13.14	19.76	17.18	15.75
	% 1995-1/1994-2	0.0			-1.3			0.8		
	% 1990-1 1995-1	-0.8			-1.1			0.5		
D C	1990-1	29.30	25.70	23.60	13.01	11.41	10.48	14.42	12.64	11.61
	1993-2	31.53	27.42	25.39	13.84	12.04	11.15	16.17	14.07	13.03
3 500 KWH	1994-1	31.86	27.70	25.39	14.15	12.30	11.27	16.50	14.35	13.15
(1 300 KWH NACHT/NIGHT/ NUIT)	1994-2	31.86	27.70	25.39	14.15	12.30	11.27	16.60	14.43	13.23
	1995-1	31.85	27.70	25.39	13.95	12.13	11.12	16.72	14.54	13.33
	% 1995-1/1994-2	0.0			-1.4			0.7		
	% 1990-1 1995-1	1.7			1.4			3.0		
D D	1990-1	24.75	21.71	19.94	10.99	9.64	8.85	12.18	10.68	9.81
	1993-2	29.09	25.29	23.42	12.77	11.10	10.28	14.92	12.97	12.01
7 500 KWH	1994-1	29.38	25.55	23.42	13.04	11.34	10.40	15.22	13.23	12.13
(2 500 KWH NACHT/NIGHT/ NUIT)	1994-2	29.38	25.55	23.42	13.04	11.34	10.40	15.31	13.31	12.20
	1995-1	29.38	25.55	23.42	12.87	11.19	10.26	15.42	13.41	12.30
	% 1995-1/1994-2	0.0			-1.3			0.7		
	% 1990-1 1995-1	3.5			3.2			4.8		
D E	1990-1	15.33	13.45	12.35	6.81	5.97	5.48	7.54	6.62	6.03
	1993-2	16.36	14.26	13.20	7.18	6.26	5.79	8.39	7.32	6.77
20 000 KWH	1994-1	16.56	14.40	13.20	7.35	6.39	5.86	8.58	7.46	6.84
(15 000 KWH NACHT/NIGHT/ NUIT)	1994-2	16.56	14.40	13.20	7.35	6.39	5.86	8.63	7.50	6.88
	1995-1	16.55	14.40	13.20	7.25	6.31	5.78	8.69	7.56	6.93
	% 1995-1/1994-2	0.0			-1.4			0.7		
	% 1990-1 1995-1	1.6			1.3			2.9		

PRIX DE L'ELECTRICITE POUR USAGES DOMESTIQUES

DEUTSCHLAND (PF)

HAMBURG

		NATIONALE WAERUNG NATIONAL CURRENCY / KWH MONNAIE NATIONALE			KKS	PPS	SPA / 100 KWH	ECUS / 100 KWH		
		STEUERN INBEGR.	OHNE MEHRWERT.	OHNE STEUERN	STEUERN INBEGR.	OHNE MEHRWERT.	OHNE STEUERN	STEUERN INBEGR.	OHNE MEHRWERT.	OHNE STEUERN
		TAXES	VAT	TAXES	TAXES	VAT	TAXES	TAXES	VAT	TAXES
		INCL.	EXCL.	EXCL.	INCL.	EXCL.	EXCL.	INCL.	EXCL.	EXCL.
		TAXES	HORS	HORS	TAXES	HORS	HORS	TAXES	HORS	HORS
		COMPRISES	TVA	TAXES	COMPRISES	TVA	TAXES	COMPRISES	TVA	TAXES
D A	1. JANUAR JANUARY JANVIER									
	1990-1	49.24	43.19	39.55	21.86	19.18	17.56	24.23	21.25	19.46
	1993-2	54.75	47.61	44.00	24.04	20.90	19.32	28.09	24.42	22.57
	600 KWH 1994-1	55.26	48.05	44.00	24.54	21.33	19.54	28.62	24.89	22.79
	1994-2	55.26	48.05	44.00	24.54	21.33	19.54	28.79	25.03	22.92
	1995-1	57.77	50.23	46.00	25.30	22.00	20.15	30.33	26.37	24.15
	% 1995-1/1994-2	4.5			3.1			5.3		
	% 1990-1 1995-1	3.2			3.0			4.6		
D B	1.200 KWH									
	1990-1	39.80	34.91	31.97	17.67	15.50	14.19	19.58	17.18	15.73
	1993-2	42.31	36.79	34.00	18.57	16.15	14.93	21.71	18.87	17.44
	1994-1	42.70	37.13	34.00	18.96	16.49	15.10	22.12	19.23	17.61
	1994-2	42.70	37.13	34.00	18.96	16.49	15.10	22.25	19.34	17.71
	1995-1	45.21	39.31	36.00	19.80	17.22	15.77	23.74	20.64	18.90
	% 1995-1/1994-2	5.9			4.4			6.7		
	% 1990-1 1995-1	2.6			2.3			3.9		
D C	3.500 KWH (1.300 KWH NACHT/NIGHT/ NUIT)									
	1990-1	30.49	26.75	24.49	13.54	11.88	10.87	15.00	13.16	12.05
	1993-2	31.64	27.51	25.43	13.89	12.08	11.16	16.23	14.11	13.05
	1994-1	31.93	27.77	25.43	14.18	12.33	11.29	16.54	14.38	13.17
	1994-2	31.93	27.77	25.43	14.18	12.33	11.29	16.64	14.47	13.25
	1995-1	33.51	29.14	26.69	14.68	12.76	11.69	17.59	15.30	14.01
	% 1995-1/1994-2	4.9			3.5			5.7		
	% 1990-1 1995-1	1.9			1.6			3.2		
D D	7.500 KWH (2.500 KWH NACHT/NIGHT/ NUIT)									
	1990-1	25.47	22.34	20.46	11.31	9.92	9.08	12.53	10.99	10.07
	1993-2	28.70	24.96	23.07	12.60	10.96	10.13	14.72	12.80	11.83
	1994-1	28.97	25.19	23.07	12.86	11.18	10.24	15.01	13.05	11.95
	1994-2	28.97	25.19	23.07	12.86	11.18	10.24	15.09	13.12	12.02
	1995-1	30.64	26.64	24.40	13.42	11.67	10.69	16.09	13.99	12.81
	% 1995-1/1994-2	5.8			4.4			6.6		
	% 1990-1 1995-1	3.8			3.5			5.1		
D E	20.000 KWH (15.000 KWH NACHT/NIGHT/ NUIT)									
	1990-1	15.50	13.60	12.45	6.88	6.04	5.53	7.63	6.69	6.13
	1993-2	16.59	14.43	13.34	7.28	6.33	5.86	8.51	7.40	6.84
	1994-1	17.41	15.14	13.86	7.73	6.72	6.15	9.02	7.84	7.18
	1994-2	17.41	15.14	13.86	7.73	6.72	6.15	9.07	7.89	7.22
	1995-1	18.03	15.68	14.36	7.90	6.87	6.29	9.47	8.23	7.54
	% 1995-1/1994-2	3.6			2.2			4.4		
	% 1990-1 1995-1	3.1			2.8			4.4		

PRIX DE L'ELECTRICITE POUR USAGES DOMESTIQUES

DEUTSCHLAND (PF)

HANNOVER

		NATIONALE WAERHUNG NATIONAL CURRENCY / KWH MONNAIE NATIONALE			KKS	PPS	SPA / 100 KWH	ECUS / 100 KWH		
1. JANUAR JANUARY JANVIER		STEUERN INBEGR. TAXES	OHNE MEHRWERT. VAT	OHNE STEUERN TAXES	STEUERN INBEGR. TAXES	OHNE MEHRWERT. VAT	OHNE STEUERN TAXES	STEUERN INBEGR. TAXES	OHNE MEHRWERT. VAT	OHNE STEUERN TAXES
2. JULI JULY JUILLET		INCL. TAXES COMPRISES	EXCL. HORS TVA	EXCL. HORS TAXES	INCL. TAXES COMPRISES	EXCL. HORS TVA	EXCL. HORS TAXES	INCL. TAXES COMPRISES	EXCL. HORS TVA	EXCL. HORS TAXES
D A	1990-1	40.68	35.68	32.86	18.06	15.84	14.59	20.01	17.55	16.17
	1993-2	42.51	36.96	34.26	18.66	16.23	15.04	21.81	18.96	17.58
600 KWH	1994-1	41.59	36.16	33.18	18.47	16.06	14.73	21.54	18.73	17.19
	1994-2	41.59	36.16	33.18	18.47	16.06	14.73	21.67	18.84	17.29
	1995-1	41.59	36.16	33.18	18.22	15.84	14.53	21.83	18.98	17.42
	% 1995-1/1994-2	0.0			-1.4			0.7		
	% 1990-1 1995-1	0.4			0.2			1.8		
D B	1990-1	33.96	29.79	27.43	15.08	13.23	12.18	16.71	14.66	13.50
	1993-2	35.34	30.73	28.48	15.51	13.49	12.50	18.13	15.76	14.61
1 200 KWH	1994-1	35.33	30.73	28.19	15.69	13.64	12.52	18.30	15.92	14.60
	1994-2	35.33	30.73	28.19	15.69	13.64	12.52	18.41	16.01	14.69
	1995-1	35.33	30.73	28.19	15.47	13.46	12.35	18.55	16.13	14.80
	% 1995-1/1994-2	0.0			-1.4			0.8		
	% 1990-1 1995-1	0.8			0.5			2.1		
D C	1990-1	24.54	21.53	19.82	10.90	9.56	8.80	12.07	10.59	9.75
	1993-2	28.85	25.09	23.25	12.67	11.01	10.21	14.80	12.87	11.93
3 500 KWH	1994-1	29.20	25.39	23.30	12.96	11.27	10.35	15.13	13.15	12.07
(1 300 KWH	1994-2	29.20	25.39	23.30	12.96	11.27	10.35	15.21	13.23	12.14
NACHT/NIGHT/ NUIT)	1995-1	29.20	25.39	23.30	12.79	11.12	10.21	15.33	13.33	12.23
	% 1995-1/1994-2	0.0			-1.3			0.8		
	% 1990-1 1995-1	3.5			3.2			4.9		
D D	1990-1	21.42	18.79	17.30	9.51	8.34	7.68	10.54	9.24	8.51
	1993-2	27.22	23.67	21.94	11.95	10.39	9.63	13.96	12.14	11.26
7 500 KWH	1994-1	27.76	24.14	22.15	12.33	10.72	9.83	14.38	12.50	11.47
(2 500 KWH	1994-2	27.76	24.14	22.15	12.33	10.72	9.83	14.46	12.58	11.54
NACHT/NIGHT/ NUIT)	1995-1	27.76	24.14	22.15	12.16	10.57	9.70	14.57	12.67	11.63
	% 1995-1/1994-2	0.0			-1.4			0.8		
	% 1990-1 1995-1	5.3			5.0			6.7		
D E	1990-1	14.75	12.94	11.91	6.55	5.75	5.29	7.26	6.37	5.86
	1993-2	16.26	14.14	13.10	7.14	6.21	5.75	8.34	7.25	6.72
20 000 KWH	1994-1	16.52	14.37	13.18	7.33	6.38	5.85	8.56	7.44	6.83
(15 000 KWH	1994-2	16.52	14.37	13.18	7.33	6.38	5.85	8.61	7.49	6.87
NACHT/NIGHT/ NUIT)	1995-1	16.52	14.37	13.18	7.24	6.29	5.77	8.67	7.54	6.92
	% 1995-1/1994-2	0.0			-1.2			0.7		
	% 1990-1 1995-1	2.3			2.0			3.6		

PRIX DE L'ELECTRICITE POUR USAGES DOMESTIQUES

DEUTSCHLAND (PF)

WESTLICHES GEBIET

		NATIONALE WAERUNG NATIONAL CURRENCY / KWH MONNAIE NATIONALE			KKS	PPS	SPA / 100 KWH	ECUS / 100 KWH		
1. JANUAR JANUARY JANVIER		STEUERN INBEGR. TAXES	OHNE MEHRWERT. VAT	OHNE STEUERN TAXES	STEUERN INBEGR. TAXES	OHNE MEHRWERT. VAT	OHNE STEUERN TAXES	STEUERN INBEGR. TAXES	OHNE MEHRWERT. VAT	OHNE STEUERN TAXES
2. JULI JULY JUILLET		INCL. TAXES COMPRISES	EXCL. HORS TVA	EXCL. HORS TAXES	INCL. TAXES COMPRISES	EXCL. HORS TVA	EXCL. HORS TAXES	INCL. TAXES COMPRISES	EXCL. HORS TVA	EXCL. HORS TAXES
D A	1990-1	48.91	42.90	39.40	21.72	19.05	17.49	24.06	21.11	19.38
	1993-2	48.31	42.01	38.90	21.21	18.44	17.03	24.78	21.55	19.96
600 KWH	1994-1	48.81	42.44	38.90	21.67	18.84	17.27	25.28	21.98	20.15
	1994-2	50.06	43.53	39.90	22.23	19.33	17.72	26.08	22.68	20.79
	1995-1	50.06	43.53	39.90	21.93	19.07	17.48	26.28	22.85	20.95
	% 1995-1/1994-2	0.0			-1.3			0.8		
	% 1990-1 1995-1	0.5			0.2			1.8		
D B	1990-1	37.43	32.83	30.15	16.62	14.58	13.39	18.42	16.15	14.83
	1993-2	35.83	31.16	28.85	15.73	13.68	12.67	18.38	15.99	14.80
1 200 KWH	1994-1	36.20	31.48	28.85	16.07	13.98	12.81	18.75	16.31	14.94
	1994-2	37.51	32.62	29.90	16.65	14.48	13.28	19.54	17.00	15.58
	1995-1	37.51	32.62	29.90	16.43	14.29	13.10	19.69	17.13	15.70
	% 1995-1/1994-2	0.0			-1.3			0.8		
	% 1990-1 1995-1	0.0			-0.2			1.3		
D C	1990-1	29.06	25.49	23.41	12.90	11.32	10.39	14.30	12.54	11.52
	1993-2	26.91	23.40	21.67	11.81	10.27	9.51	13.80	12.00	11.12
3 500 KWH	1994-1	27.18	23.64	21.67	12.07	10.50	9.62	14.08	12.25	11.23
(1 300 KWH	1994-2	27.83	24.20	22.18	12.36	10.74	9.85	14.50	12.61	11.56
NACHT/NIGHT/ NUIT)	1995-1	27.83	24.20	22.18	12.19	10.60	9.71	14.61	12.71	11.64
	% 1995-1/1994-2	0.0			-1.4			0.8		
	% 1990-1 1995-1	-0.9			-1.1			0.4		
D D	1990-1	24.46	21.45	19.70	10.86	9.52	8.75	12.03	10.55	9.69
	1993-2	23.93	20.81	19.27	10.51	9.14	8.46	12.28	10.68	9.89
7 500 KWH	1994-1	24.17	21.02	19.27	10.73	9.33	8.56	12.52	10.89	9.98
(2 500 KWH	1994-2	24.88	21.64	19.83	11.05	9.61	8.80	12.96	11.27	10.33
NACHT/NIGHT/ NUIT)	1995-1	24.88	21.64	19.83	10.90	9.48	8.69	13.06	11.36	10.41
	% 1995-1/1994-2	0.0			-1.4			0.8		
	% 1990-1 1995-1	0.3			0.1			1.7		
D E	1990-1	16.13	14.15	12.99	7.16	6.28	5.77	7.94	6.96	6.39
	1993-2	15.15	13.17	12.20	6.65	5.78	5.36	7.77	6.76	6.26
20 000 KWH	1994-1	15.30	13.31	12.20	6.79	5.91	5.42	7.93	6.89	6.32
(15 000 KWH	1994-2	15.54	13.52	12.39	6.90	6.00	5.50	8.10	7.04	6.46
NACHT/NIGHT/ NUIT)	1995-1	15.54	13.52	12.39	6.81	5.92	5.43	8.16	7.10	6.50
	% 1995-1/1994-2	0.0			-1.3			0.7		
	% 1990-1 1995-1	-0.7			-1.0			0.5		

PRIX DE L'ELECTRICITE POUR USAGES DOMESTIQUES

DEUTSCHLAND (PF)

FRANKFURT/M

		NATIONALE WAERUNG NATIONAL CURRENCY / KWH MONNAIE NATIONALE			KKS	PPS	SPA / 100 KWH	ECUS / 100 KWH		
1. JANUAR JANUARY JANVIER	2. JULI JULY JUILLET	STEUERN INBEGR. TAXES INCL. TAXES COMPRISES	OHNE MEHRWERT. VAT	OHNE STEUERN TAXES EXCL. HORS TAXES	STEUERN INBEGR. TAXES INCL. TAXES COMPRISES	OHNE MEHRWERT. VAT	OHNE STEUERN TAXES EXCL. HORS TAXES	STEUERN INBEGR. TAXES INCL. TAXES COMPRISES	OHNE MEHRWERT. VAT	OHNE STEUERN TAXES EXCL. HORS TAXES
D A	1990-1	49.33	43.27	40.10	21.90	19.21	17.80	24.27	21.29	19.73
	1993-2	39.29	34.16	31.87	17.25	15.00	13.99	20.16	17.52	16.35
600 KWH	1994-1	39.66	34.48	31.87	17.61	15.31	14.15	20.54	17.86	16.51
	1994-2	41.06	35.71	33.00	18.23	15.86	14.65	21.39	18.60	17.19
	1995-1	41.02	35.67	33.00	17.97	15.62	14.45	21.54	18.73	17.33
	% 1995-1/1994-2	-0.1			-1.4			0.7		
	% 1990-1 1995-1	-3.6			-3.9			-2.4		
D B	1990-1	37.39	32.80	30.40	16.60	14.56	13.50	18.40	16.14	14.96
	1993-2	34.97	30.41	28.37	15.35	13.35	12.45	17.94	15.60	14.55
1 200 KWH	1994-1	35.30	30.70	28.37	15.67	13.63	12.60	18.29	15.90	14.70
	1994-2	36.33	31.59	29.20	16.13	14.03	12.96	18.93	16.46	15.21
	1995-1	36.30	31.57	29.20	15.90	13.83	12.79	19.06	16.57	15.33
	% 1995-1/1994-2	-0.1			-1.4			0.7		
	% 1990-1 1995-1	-0.6			-0.9			0.7		
D C	1990-1	26.73	23.45	21.73	11.87	10.41	9.65	13.15	11.54	10.69
	1993-2	28.82	25.06	23.38	12.65	11.00	10.26	14.78	12.86	11.99
3 500 KWH	1994-1	29.09	25.30	23.38	12.92	11.23	10.38	15.07	13.11	12.11
(1 300 KWH	1994-2	29.98	26.07	24.09	13.31	11.58	10.70	15.62	13.58	12.55
NACHT/NIGHT/ NUIT)	1995-1	29.95	26.05	24.09	13.12	11.41	10.55	15.72	13.68	12.65
	% 1995-1/1994-2	-0.1			-1.4			0.6		
	% 1990-1 1995-1	2.3			2.0			3.6		
D D	1990-1	21.85	19.17	17.76	9.70	8.51	7.89	10.75	9.43	8.74
	1993-2	27.57	23.98	22.37	12.10	10.53	9.82	14.14	12.30	11.48
7 500 KWH	1994-1	27.83	24.20	22.37	12.36	10.74	9.93	14.42	12.54	11.59
(2 500 KWH	1994-2	28.68	24.94	23.05	12.73	11.07	10.23	14.94	12.99	12.01
NACHT/NIGHT/ NUIT)	1995-1	28.65	24.91	23.05	12.55	10.91	10.10	15.04	13.08	12.10
	% 1995-1/1994-2	-0.1			-1.4			0.7		
	% 1990-1 1995-1	5.6			5.3			6.9		
D E	1990-1	12.78	11.21	10.39	5.67	4.98	4.61	6.29	5.52	5.11
	1993-2	14.89	12.95	12.08	6.54	5.69	5.30	7.64	6.64	6.20
20 000 KWH	1994-1	15.03	13.07	12.08	6.67	5.80	5.36	7.79	6.77	6.26
(15 000 KWH	1994-2	15.20	13.22	12.22	6.75	5.87	5.43	7.92	6.89	6.37
NACHT/NIGHT/ NUIT)	1995-1	15.19	13.20	12.22	6.65	5.78	5.35	7.97	6.93	6.42
	% 1995-1/1994-2	-0.1			-1.5			0.6		
	% 1990-1 1995-1	3.5			3.2			4.8		

PRIX DE L'ELECTRICITE POUR USAGES DOMESTIQUES

DEUTSCHLAND (PF)

STUTT GART

		NATIONALE WAERHUNG NATIONAL CURRENCY / KWH MONNAIE NATIONALE			KKS	PPS	SPA / 100 KWH	ECUS / 100 KWH		
1. JANUAR JANUARY JANVIER		STEUERN INBEGR. TAXES	OHNE MEHRWERT. VAT	OHNE STEUERN TAXES	STEUERN INBEGR. TAXES	OHNE MEHRWERT. VAT	OHNE STEUERN TAXES	STEUERN INBEGR. TAXES	OHNE MEHRWERT. VAT	OHNE STEUERN TAXES
2. JULI JULY JUILLET		INCL. TAXES COMPRISES	EXCL. HORS TVA	EXCL. HORS TAXES	INCL. TAXES COMPRISES	EXCL. HORS TVA	EXCL. HORS TAXES	INCL. TAXES COMPRISES	EXCL. HORS TVA	EXCL. HORS TAXES
D A	1990-1	53.87	47.25	44.00	23.92	20.98	19.54	26.50	23.25	21.65
	1993-2	59.08	51.37	48.10	25.94	22.55	21.12	30.31	26.35	24.68
600 KWH	1994-1	59.69	51.90	48.10	26.50	23.04	21.36	30.92	26.88	24.92
	1994-2	59.69	51.90	48.10	26.50	23.04	21.36	31.10	27.04	25.06
	1995-1	59.62	51.85	48.10	26.11	22.71	21.07	31.30	27.22	25.25
	% 1995-1/1994-2	-0.1			-1.5			0.6		
	% ø 1990-1 1995-1	2.0			1.8			3.4		
D B	1990-1	40.89	35.87	33.40	18.16	15.93	14.83	20.12	17.65	16.43
	1993-2	43.36	37.70	35.30	19.04	16.55	15.50	22.24	19.34	18.11
1 200 KWH	1994-1	43.80	38.09	35.30	19.45	16.91	15.67	22.69	19.73	18.29
	1994-2	43.80	38.09	35.30	19.45	16.91	15.67	22.82	19.84	18.39
	1995-1	43.75	38.05	35.30	19.16	16.67	15.46	22.97	19.98	18.53
	% 1995-1/1994-2	-0.1			-1.5			0.7		
	% ø 1990-1 1995-1	1.4			1.1			2.7		
D C	1990-1	28.25	24.78	23.07	12.54	11.00	10.24	13.90	12.19	11.35
	1993-2	29.93	26.03	24.37	13.14	11.43	10.70	15.35	13.35	12.50
3 500 KWH	1994-1	30.25	26.30	24.37	13.43	11.68	10.82	15.67	13.62	12.62
(1 300 KWH	1994-2	30.25	26.30	24.37	13.43	11.68	10.82	15.76	13.70	12.70
NACHT/NIGHT/ NUIT)	1995-1	30.21	26.27	24.37	13.23	11.51	10.67	15.86	13.79	12.79
	% 1995-1/1994-2	-0.1			-1.5			0.6		
	% ø 1990-1 1995-1	1.4			1.1			2.7		
D D	1990-1	23.29	20.43	19.02	10.34	9.07	8.44	11.46	10.05	9.36
	1993-2	26.86	23.36	21.87	11.79	10.26	9.60	13.78	11.98	11.22
7 500 KWH	1994-1	27.14	23.60	21.87	12.05	10.48	9.71	14.06	12.22	11.33
(2 500 KWH	1994-2	27.14	23.60	21.87	12.05	10.48	9.71	14.14	12.30	11.39
NACHT/NIGHT/ NUIT)	1995-1	27.10	23.57	21.87	11.87	10.32	9.58	14.23	12.37	11.48
	% 1995-1/1994-2	-0.1			-1.5			0.6		
	% ø 1990-1 1995-1	3.1			2.8			4.4		
D E	1990-1	13.64	11.96	11.14	6.06	5.31	4.95	6.71	5.88	5.48
	1993-2	15.39	13.38	12.53	6.76	5.87	5.50	7.90	6.86	6.43
20 000 KWH	1994-1	15.55	13.52	12.53	6.90	6.00	5.56	8.05	7.00	6.49
(15 000 KWH	1994-2	15.55	13.52	12.53	6.90	6.00	5.56	8.10	7.04	6.53
NACHT/NIGHT/ NUIT)	1995-1	15.51	13.49	12.52	6.79	5.91	5.48	8.14	7.08	6.57
	% 1995-1/1994-2	-0.3			-1.6			0.5		
	% ø 1990-1 1995-1	2.6			2.3			3.9		

PRIX DE L'ELECTRICITE POUR USAGES DOMESTIQUES

DEUTSCHLAND (PF)

MUENCHEN

		NATIONALE WAEHRUNG NATIONAL CURRENCY / KWH MONNAIE NATIONALE			KKS	PPS	SPA / 100 KWH	ECUS / 100 KWH		
1. JANUAR JANUARY JANVIER		STEUERN INBEGR. TAXES	OHNE MEHRWERT. VAT	OHNE STEUERN TAXES	STEUERN INBEGR. TAXES	OHNE MEHRWERT. VAT	OHNE STEUERN TAXES	STEUERN INBEGR. TAXES	OHNE MEHRWERT. VAT	OHNE STEUERN TAXES
2. JULI JULY JUILLET		INCL. TAXES COMPRISES	EXCL. HORS TVA	EXCL. HORS TAXES	INCL. TAXES COMPRISES	EXCL. HORS TVA	EXCL. HORS TAXES	INCL. TAXES COMPRISES	EXCL. HORS TVA	EXCL. HORS TAXES
D A	1990-1	48.39	42.45	39.30	21.49	18.85	17.45	23.81	20.89	19.34
	1993-2	43.22	37.58	34.99	18.97	16.50	15.36	22.17	19.28	17.95
600 KWH	1994-1	43.54	37.86	34.99	19.33	16.81	15.54	22.55	19.61	18.12
	1994-2	43.54	37.86	34.99	19.33	16.81	15.54	22.68	19.73	18.23
	1995-1	43.54	37.86	34.99	19.07	16.58	15.33	22.86	19.88	18.37
	% 1995-1/1994-2	0.0			-1.3			0.8		
	% 1990-1 1995-1	-2.1			-2.4			-0.8		
D B	1990-1	37.31	32.73	30.30	16.57	14.53	13.45	18.36	16.10	14.91
	1993-2	40.13	34.89	32.49	17.62	15.32	14.26	20.59	17.90	16.67
1 200 KWH	1994-1	40.43	35.15	32.49	17.95	15.61	14.43	20.94	18.21	16.83
	1994-2	40.43	35.15	32.49	17.95	15.61	14.43	21.06	18.31	16.93
	1995-1	40.43	35.15	32.49	17.71	15.40	14.23	21.23	18.45	17.06
	% 1995-1/1994-2	0.0			-1.3			0.8		
	% 1990-1 1995-1	1.6			1.3			2.9		
D C	1990-1	28.28	24.81	22.97	12.56	11.02	10.20	13.91	12.21	11.30
	1993-2	34.05	29.60	27.57	14.95	12.99	12.10	17.47	15.18	14.14
3 500 KWH	1994-1	34.30	29.83	27.57	15.23	13.24	12.24	17.77	15.45	14.23
(1 300 KWH NACHT/NIGHT/ NUIT)	1994-2	34.30	29.83	27.57	15.23	13.24	12.24	17.87	15.54	14.36
	1995-1	34.30	29.83	27.57	15.02	13.07	12.08	18.01	15.66	14.47
	% 1995-1/1994-2	0.0			-1.4			0.8		
	% 1990-1 1995-1	3.9			3.6			5.3		
D D	1990-1	23.96	21.02	19.46	10.64	9.33	8.64	11.79	10.34	9.57
	1993-2	33.18	28.85	26.87	14.57	12.67	11.80	17.02	14.80	13.78
7 500 KWH	1994-1	33.43	29.07	26.87	14.84	12.91	11.93	17.32	15.06	13.92
(2 500 KWH NACHT/NIGHT/ NUIT)	1994-2	33.43	29.07	26.87	14.84	12.91	11.93	17.42	15.15	14.00
	1995-1	33.43	29.07	26.87	14.64	12.73	11.77	17.55	15.26	14.11
	% 1995-1/1994-2	0.0			-1.3			0.7		
	% 1990-1 1995-1	6.9			6.6			8.3		
D E	1990-1	15.77	13.83	12.81	7.00	6.14	5.69	7.76	6.80	6.30
	1993-2	18.31	15.92	14.83	8.04	6.99	6.51	9.39	8.17	7.61
20 000 KWH	1994-1	18.45	16.04	14.83	8.19	7.12	6.58	9.56	8.31	7.68
(15 000 KWH NACHT/NIGHT/ NUIT)	1994-2	18.45	16.04	14.83	8.19	7.12	6.58	9.61	8.36	7.73
	1995-1	18.45	16.04	14.83	8.08	7.03	6.50	9.69	8.42	7.79
	% 1995-1/1994-2	0.0			-1.3			0.8		
	% 1990-1 1995-1	3.2			2.9			4.5		

PRIX DE L'ELECTRICITE POUR USAGES DOMESTIQUES

DEUTSCHLAND (PF)

SUEDLICHES GEBIET

		NATIONALE WAHRUNG NATIONAL CURRENCY / KWH MONNAIE NATIONALE			KKS	PPS	SPA / 100 KWH	ECUS / 100 KWH		
1. JANUAR JANUARY JANVIER		STEUERN INBEGR. TAXES	OHNE MEHRWERT. VAT	OHNE STEUERN TAXES	STEUERN INBEGR. TAXES	OHNE MEHRWERT. VAT	OHNE STEUERN TAXES	STEUERN INBEGR. TAXES	OHNE MEHRWERT. VAT	OHNE STEUERN TAXES
2. JULI JULY JUILLET		INCL. TAXES	EXCL. HORS TVA	EXCL. HORS TAXES	INCL. TAXES	EXCL. HORS TVA	EXCL. HORS TAXES	INCL. TAXES	EXCL. HORS TVA	EXCL. HORS TAXES
D A	1990-1	48.39	42.45	39.30	21.49	18.85	17.45	23.81	20.89	19.34
	1993-2	65.34	56.81	52.90	28.68	24.94	23.22	33.52	29.14	27.14
600 KWH	1994-1	66.69	58.00	53.60	29.61	25.75	23.80	34.55	30.04	27.76
	1994-2	66.69	58.00	53.60	29.61	25.75	23.80	34.75	30.22	27.93
	1995-1	66.69	58.00	53.60	29.21	25.40	23.48	35.01	30.45	28.14
	% 1995-1/1994-2	0.0			-1.4			0.7		
	% 1990-1 1995-1	6.6			6.3			8.0		
D B	1990-1	37.31	32.73	30.30	16.57	14.53	13.45	18.36	16.10	14.91
	1993-2	47.18	41.03	38.20	20.71	18.01	16.77	24.20	21.05	19.60
1 200 KWH	1994-1	48.40	42.09	38.90	21.49	18.69	17.27	25.07	21.80	20.15
	1994-2	48.40	42.09	38.90	21.49	18.69	17.27	25.22	21.93	20.27
	1995-1	48.40	42.09	38.90	21.20	18.44	17.04	25.41	22.10	20.42
	% 1995-1/1994-2	0.0			-1.3			0.8		
	% 1990-1 1995-1	5.3			5.1			6.7		
D C	1990-1	27.96	24.53	22.71	12.41	10.89	10.08	13.76	12.07	11.17
	1993-2	32.95	28.65	26.68	14.47	12.58	11.71	16.90	14.70	13.69
3 500 KWH	1994-1	33.75	29.35	27.12	14.99	13.03	12.04	17.48	15.20	14.05
(1 300 KWH	1994-2	33.75	29.35	27.12	14.99	13.03	12.04	17.58	15.29	14.13
NACHT/NIGHT/ NUIT)	1995-1	33.75	29.35	27.12	14.78	12.86	11.88	17.72	15.41	14.24
	% 1995-1/1994-2	0.0			-1.4			0.8		
	% 1990-1 1995-1	3.8			3.6			5.2		
D D	1990-1	23.70	20.79	19.25	10.52	9.23	8.55	11.66	10.23	9.47
	1993-2	29.38	25.55	23.79	12.90	11.22	10.44	15.07	13.11	12.20
7 500 KWH	1994-1	30.18	26.24	24.25	13.40	11.65	10.77	15.63	13.59	12.56
(2 500 KWH	1994-2	30.18	26.24	24.25	13.40	11.65	10.77	15.72	13.67	12.63
NACHT/NIGHT/ NUIT)	1995-1	30.18	26.24	24.25	13.22	11.49	10.62	15.84	13.79	12.73
	% 1995-1/1994-2	0.0			-1.3			0.8		
	% 1990-1 1995-1	5.0			4.7			6.3		
D E	1990-1	15.59	13.68	12.66	6.92	6.07	5.62	7.67	6.73	6.23
	1993-2	17.18	14.94	13.91	7.54	6.56	6.11	8.81	7.66	7.14
20 000 KWH	1994-1	17.52	15.24	14.08	7.73	6.77	6.25	9.08	7.89	7.29
(15 000 KWH	1994-2	17.52	15.24	14.08	7.78	6.77	6.25	9.13	7.94	7.34
NACHT/NIGHT/ NUIT)	1995-1	17.52	15.24	14.08	7.67	6.68	6.17	9.20	8.00	7.39
	% 1995-1/1994-2	0.0			-1.4			0.8		
	% 1990-1 1995-1	2.4			2.1			3.7		

PRIX DE L'ELECTRICITE POUR USAGES DOMESTIQUES

DEUTSCHLAND (PF)

ERFURT

		NATIONALE WAEHRUNG NATIONAL CURRENCY / KWH MONNAIE NATIONALE			KKS	PPS	SPA / 100 KWH	ECUS / 100 KWH		
1. JANUAR JANUARY JANVIER		STEUERN INBEGR.	OHNE MEHRWERT. VAT	OHNE STEUERN TAXES	STEUERN INBEGR. TAXES	OHNE MEHRWERT. VAT	OHNE STEUERN TAXES	STEUERN INBEGR. TAXES	OHNE MEHRWERT. VAT	OHNE STEUERN TAXES
2. JULI JULY JUILLET		INCL. TAXES COMPRISES	EXCL. HORS TVA	EXCL. HORS TAXES	INCL. TAXES COMPRISES	EXCL. HORS TVA	EXCL. HORS TAXES	INCL. TAXES COMPRISES	EXCL. HORS TVA	EXCL. HORS TAXES
D A	1990-1									
	1993-2	47.96	41.70	41.70	21.05	18.31	18.31	24.60	21.39	21.39
600 KWH	1994-1	47.96	41.70	41.70	21.29	18.51	18.51	24.84	21.60	21.60
	1994-2	47.96	41.70	41.70	21.29	18.51	18.51	24.99	21.73	21.73
	1995-1	47.96	41.70	41.70	21.01	18.26	18.26	25.18	21.89	21.89
	% 1995-1/1994-2	0.0			-1.3			0.8		
	% p 1990-1 1995-1	.			.			.		
D B	1990-1									
	1993-2	37.03	32.20	32.20	16.26	14.14	14.14	19.00	16.52	16.52
1 200 KWH	1994-1	37.03	32.20	32.20	16.44	14.30	14.30	19.18	16.68	16.68
	1994-2	37.03	32.20	32.20	16.44	14.30	14.30	19.29	16.78	16.78
	1995-1	37.03	32.20	32.20	16.22	14.10	14.10	19.44	16.91	16.91
	% 1995-1/1994-2	0.0			-1.3			0.8		
	% p 1990-1 1995-1	.			.			.		
D C	1990-1									
	1993-2	27.47	23.89	23.89	12.06	10.49	10.49	14.09	12.26	12.26
3 500 KWH	1994-1	27.47	23.89	23.89	12.20	10.61	10.61	14.23	12.38	12.38
(1 300 KWH	1994-2	27.47	23.89	23.89	12.20	10.61	10.61	14.31	12.45	12.45
NACHT/NIGHT/ NUIT)	1995-1	27.47	23.89	23.89	12.03	10.46	10.46	14.42	12.54	12.54
	% 1995-1/1994-2	0.0			-1.4			0.8		
	% p 1990-1 1995-1	.			.			.		
D D	1990-1									
	1993-2	25.48	22.15	22.15	11.19	9.72	9.72	13.07	11.36	11.36
7 500 KWH	1994-1	25.48	22.15	22.15	11.31	9.83	9.83	13.20	11.47	11.47
(2 500 KWH	1994-2	25.48	22.15	22.15	11.31	9.83	9.83	13.28	11.54	11.54
NACHT/NIGHT/ NUIT)	1995-1	25.48	22.15	22.15	11.16	9.70	9.70	13.38	11.63	11.63
	% 1995-1/1994-2	0.0			-1.3			0.8		
	% p 1990-1 1995-1	.			.			.		
D E	1990-1									
	1993-2	15.34	13.34	13.34	6.73	5.86	5.86	7.87	6.84	6.84
20 000 KWH	1994-1	15.34	13.34	13.34	6.81	5.92	5.92	7.95	6.91	6.91
(15 000 KWH	1994-2	15.34	13.34	13.34	6.81	5.92	5.92	7.99	6.95	6.95
NACHT/NIGHT/ NUIT)	1995-1	15.34	13.34	13.34	6.72	5.84	5.84	8.05	7.00	7.00
	% 1995-1/1994-2	0.0			-1.3			0.8		
	% p 1990-1 1995-1	.			.			.		

PRIX DE L'ELECTRICITE POUR USAGES DOMESTIQUES

DEUTSCHLAND (PF)

LEIPZIG

		NATIONALE WAEHRUNG NATIONAL CURRENCY / KWH MONNAIE NATIONALE			KKS	PPS	SPA / 100 KWH		ECUS / 100 KWH		
1. JANUAR JANUARY JANVIER		STEUERN INBEGR. TAXES	OHNE MEHRWERT. VAT	OHNE STEUERN TAXES	STEUERN INBEGR. TAXES	OHNE MEHRWERT. VAT	OHNE STEUERN TAXES	STEUERN INBEGR. TAXES	OHNE MEHRWERT. VAT	OHNE STEUERN TAXES	
2. JULI JULY JUILLET		INCL. TAXES COMPRISES	EXCL. HORS TVA	EXCL. HORS TAXES	INCL. TAXES COMPRISES	EXCL. HORS TVA	EXCL. HORS TAXES	INCL. TAXES COMPRISES	EXCL. HORS TVA	EXCL. HORS TAXES	
D A	1990-1										
	1993-2	44.74	38.90	38.90	19.64	17.08	17.08	22.95	19.96	19.94	
600 KWH	1994-1	44.74	38.90	38.90	19.86	17.27	17.27	23.18	20.15	20.15	
	1994-2	44.74	38.90	38.90	19.86	17.27	17.27	23.31	20.27	20.27	
	1995-1	44.74	38.90	38.90	19.60	17.04	17.04	23.49	20.42	20.42	
	% 1995-1/1994-2	0.0			-1.3			0.8			
	% p 1990-1 1995-1	.			.			.			
D B	1990-1										
	1993-2	33.18	28.85	28.85	14.57	12.67	12.67	17.02	14.80	14.80	
1 200 KWH	1994-1	33.18	28.85	28.85	14.73	12.81	12.81	17.19	14.94	14.94	
	1994-2	33.18	28.85	28.85	14.73	12.81	12.81	17.29	15.03	15.03	
	1995-1	33.18	28.85	28.85	14.53	12.64	12.64	17.42	15.15	15.15	
	% 1995-1/1994-2	0.0			-1.4			0.8			
	% p 1990-1 1995-1	.			.			.			
D C	1990-1										
	1993-2	24.91	21.66	21.66	10.94	9.51	9.51	12.78	11.11	11.11	
3 500 KWH	1994-1	24.92	21.67	21.67	11.06	9.62	9.62	12.91	11.23	11.23	
(1 300 KWH	1994-2	24.90	21.65	21.65	11.06	9.61	9.61	12.97	11.28	11.28	
NACHT/NIGHT/ NUIT)	1995-1	24.90	21.65	21.65	10.91	9.48	9.48	13.07	11.37	11.37	
	% 1995-1/1994-2	0.0			-1.4			0.8			
	% p 1990-1 1995-1	.			.			.			
D D	1990-1										
	1993-2	22.16	19.27	19.27	9.73	8.46	8.46	11.37	9.89	9.89	
7 500 KWH	1994-1	22.16	19.27	19.27	9.84	8.56	8.56	11.48	9.98	9.98	
(2 500 KWH	1994-2	22.15	19.26	19.26	9.83	8.55	8.55	11.54	10.03	10.03	
NACHT/NIGHT/ NUIT)	1995-1	22.15	19.26	19.26	9.70	8.44	8.44	11.63	10.11	10.11	
	% 1995-1/1994-2	0.0			-1.3			0.8			
	% p 1990-1 1995-1	.			.			.			
D E	1990-1										
	1993-2	13.83	12.03	12.03	6.07	5.28	5.28	7.09	6.17	6.17	
20 000 KWH	1994-1	13.83	12.03	12.03	6.14	5.34	5.34	7.16	6.23	6.23	
(15 000 KWH	1994-2	13.83	12.03	12.03	6.14	5.34	5.34	7.21	6.27	6.27	
NACHT/NIGHT/ NUIT)	1995-1	13.83	12.03	12.03	6.06	5.27	5.27	7.26	6.32	6.32	
	% 1995-1/1994-2	0.0			-1.3			0.7			
	% p 1990-1 1995-1	.			.			.			

PRIX DE L'ELECTRICITE POUR USAGES DOMESTIQUES

DEUTSCHLAND (PF)

ROSTOCK

		NATIONALE WAEHRUNG NATIONAL CURRENCY / KWH MONNAIE NATIONALE			KKS	PPS	SPA / 100 KWH	ECUS / 100 KWH		
1. JANUAR JANUARY JANVIER	1990-1	STEUERN INBEGR. TAXES	OHNE MEHRWERT. VAT	OHNE STEUERN TAXES	STEUERN INBEGR. TAXES	OHNE MEHRWERT. VAT	OHNE STEUERN TAXES	STEUERN INBEGR. TAXES	OHNE MEHRWERT. VAT	OHNE STEUERN TAXES
2. JULI JULY JUILLET	1995-1	INCL. TAXES COMPRISES	EXCL. HORS TVA	EXCL. HORS TAXES	INCL. TAXES COMPRISES	EXCL. HORS TVA	EXCL. HORS TAXES	INCL. TAXES COMPRISES	EXCL. HORS TVA	EXCL. HORS TAXES
D A	1990-1									
600 KWH	1993-2	43.89	38.17	38.17	19.27	16.76	16.76	22.52	19.58	19.58
	1994-1	43.89	38.17	38.17	19.49	16.95	16.95	22.74	19.77	19.77
	1994-2	43.89	38.17	38.17	19.49	16.95	16.95	22.87	19.89	19.89
	1995-1	43.89	38.17	38.17	19.22	16.72	16.72	23.04	20.04	20.04
	% 1995-1/1994-2	0.0			-1.4			0.7		
	% 1990-1 1995-1	.			.			.		
D B	1990-1									
1 200 KWH	1993-2	35.74	31.08	31.08	15.69	13.64	13.64	18.33	15.94	15.94
	1994-1	35.74	31.08	31.08	15.87	13.80	13.80	18.51	16.10	16.10
	1994-2	35.74	31.08	31.08	15.87	13.80	13.80	18.62	16.19	16.19
	1995-1	35.74	31.08	31.08	15.65	13.61	13.61	18.76	16.32	16.32
	% 1995-1/1994-2	0.0			-1.4			0.8		
	% 1990-1 1995-1	.			.			.		
D C	1990-1									
3 500 KWH	1993-2	28.98	25.20	25.20	12.72	11.06	11.06	14.87	12.93	12.93
(1 300 KWH	1994-1	28.98	25.20	25.20	12.87	11.19	11.19	15.01	13.05	13.05
NACHT/NIGHT/ NUIT)	1994-2	28.98	25.20	25.20	12.87	11.19	11.19	15.10	13.13	13.13
	1995-1	28.98	25.20	25.20	12.69	11.04	11.04	15.21	13.23	13.23
	% 1995-1/1994-2	0.0			-1.4			0.7		
	% 1990-1 1995-1	.			.			.		
D D	1990-1									
7 500 KWH	1993-2	27.52	23.93	23.93	12.08	10.51	10.51	14.12	12.28	12.28
(2 500 KWH	1994-1	27.52	23.93	23.93	12.22	10.62	10.62	14.26	12.40	12.40
NACHT/NIGHT/ NUIT)	1994-2	27.52	23.93	23.93	12.22	10.62	10.62	14.34	12.47	12.47
	1995-1	27.52	23.93	23.93	12.05	10.48	10.48	14.45	12.56	12.56
	% 1995-1/1994-2	0.0			-1.4			0.8		
	% 1990-1 1995-1	.			.			.		
D E	1990-1									
20 000 KWH	1993-2	15.76	13.70	13.70	6.92	6.01	6.01	8.08	7.03	7.03
(15 000 KWH	1994-1	15.76	13.70	13.70	7.00	6.08	6.08	8.16	7.10	7.10
NACHT/NIGHT/ NUIT)	1994-2	15.76	13.70	13.70	7.00	6.08	6.08	8.21	7.14	7.14
	1995-1	15.76	13.70	13.70	6.90	6.00	6.00	8.27	7.19	7.19
	% 1995-1/1994-2	0.0			-1.4			0.7		
	% 1990-1 1995-1	.			.			.		

PRIX DE L'ELECTRICITE POUR USAGES DOMESTIQUES

ELLAS (DRA)

ATHINAI

		NATIONALE WAEHRUNG NATIONAL CURRENCY / KWH MONNAIE NATIONALE			KKS	PPS	SPA / 100 KWH	ECUS / 100 KWH		
1. JANUAR JANUARY JANVIER		STEUERN INBEGR. TAXES	OHNE MEHRWERT. VAT	OHNE STEUERN TAXES	STEUERN INBEGR. TAXES	OHNE MEHRWERT. VAT	OHNE STEUERN TAXES	STEUERN INBEGR. TAXES	OHNE MEHRWERT. VAT	OHNE STEUERN TAXES
2. JULI JULY JUILLET		INCL. TAXES COMPRISES	EXCL. HORS TVA	EXCL. HORS TAXES	INCL. TAXES COMPRISES	EXCL. HORS TVA	EXCL. HORS TAXES	INCL. TAXES COMPRISES	EXCL. HORS TVA	EXCL. HORS TAXES
D A	1990-1	17.81	15.35	15.35	11.75	10.13	10.13	9.37	8.07	8.07
	1993-2	25.13	21.30	21.30	12.36	10.48	10.48	9.42	7.99	7.99
600 KWH	1994-1	25.13	21.30	21.30	9.93	8.41	8.41	9.02	7.65	7.65
	1994-2	26.64	22.58	22.58	10.52	8.92	8.92	9.19	7.79	7.79
	1995-1	26.64	22.58	22.58	11.51	9.75	9.75	9.00	7.63	7.63
	% 1995-1/1994-2	0.0			9.4			-2.1		
	% p 1990-1 1995-1	8.4			-0.4			-0.8		
D B	1990-1	17.00	14.66	14.66	11.22	9.68	9.68	8.94	7.71	7.71
	1993-2	23.91	20.26	20.26	11.76	9.97	9.97	8.97	7.60	7.60
1 200 KWH	1994-1	23.91	20.26	20.26	9.44	8.00	8.00	8.58	7.27	7.27
	1994-2	25.62	21.71	21.71	10.12	8.58	8.58	8.84	7.49	7.49
	1995-1	25.62	21.71	21.71	11.07	9.38	9.38	8.66	7.34	7.34
	% 1995-1/1994-2	0.0			9.4			-2.0		
	% p 1990-1 1995-1	8.5			-0.3			-0.6		
D C	1990-1	14.53	12.53	12.53	9.59	8.27	8.27	7.64	6.59	6.59
	1993-2	20.91	17.72	17.72	10.29	8.72	8.72	7.84	6.65	6.65
3 500 KWH	1994-1	20.91	17.72	17.72	8.26	7.00	7.00	7.51	6.36	6.36
(1 300 KWH	1994-2	22.58	19.13	19.13	8.92	7.56	7.56	7.79	6.60	6.60
NACHT/NIGHT/ NUIT)	1995-1	22.58	19.13	19.13	9.75	8.26	8.26	7.63	6.47	6.47
	% 1995-1/1994-2	0.0			9.3			-2.1		
	% p 1990-1 1995-1	9.2			0.3			0.0		
D D	1990-1	15.07	12.99	12.99	9.95	8.57	8.57	7.93	6.83	6.83
	1993-2	21.68	18.37	18.37	10.67	9.04	9.04	8.13	6.89	6.89
7 500 KWH	1994-1	21.68	18.37	18.37	8.56	7.26	7.26	7.78	6.59	6.59
(2 500 KWH	1994-2	23.51	19.92	19.92	9.29	7.87	7.87	8.11	6.87	6.87
NACHT/NIGHT/ NUIT)	1995-1	23.51	19.92	19.92	10.16	8.61	8.61	7.95	6.73	6.73
	% 1995-1/1994-2	0.0			9.4			-2.0		
	% p 1990-1 1995-1	9.3			0.4			0.1		
D E	1990-1	11.14	9.60	9.60	7.35	6.34	6.34	5.86	5.05	5.05
	1993-2	15.94	13.51	13.51	7.84	6.65	6.65	5.98	5.07	5.07
20 000 KWH	1994-1	15.94	13.51	13.51	6.30	5.34	5.34	5.72	4.85	4.85
(15 000 KWH	1994-2	17.26	14.62	14.62	6.82	5.77	5.77	5.95	5.04	5.04
NACHT/NIGHT/ NUIT)	1995-1	17.26	14.62	14.62	7.46	6.32	6.32	5.83	4.94	4.94
	% 1995-1/1994-2	0.0			9.4			-2.0		
	% p 1990-1 1995-1	9.2			0.3			-0.1		

PRIX DE L'ELECTRICITE POUR USAGES DOMESTIQUES

ESPANA (PTA)

MADRID

		NATIONALE WAEHRUNG NATIONAL CURRENCY / KWH MONNAIE NATIONALE			KKS	PPS	SPA / 100 KWH	ECUS / 100 KWH		
1. JANUAR JANUARY JANVIER		STEUERN INBEGR. TAXES	OHNE MEHRWERT. VAT	OHNE STEUERN EXCL. TAXES	STEUERN INBEGR. TAXES	OHNE MEHRWERT. VAT	OHNE STEUERN EXCL. TAXES	STEUERN INBEGR. TAXES	OHNE MEHRWERT. VAT	OHNE STEUERN EXCL. TAXES
2. JULI JULY JUILLET		INCL. TAXES COMPRISES	EXCL. HORS TVA	EXCL. HORS TAXES	INCL. TAXES COMPRISES	EXCL. HORS TVA	EXCL. HORS TAXES	INCL. TAXES COMPRISES	EXCL. HORS TVA	EXCL. HORS TAXES
D A	1990-1	19.06	17.02	17.02	16.20	14.47	14.47	14.45	12.90	12.90
	1993-2	23.98	20.85	20.85	19.21	16.70	16.70	15.66	13.62	13.62
600 KWH	1994-1	24.82	21.58	21.58	19.56	17.01	17.01	15.56	13.53	13.53
	1994-2	24.82	21.58	21.58	19.56	17.01	17.01	15.69	13.64	13.64
	1995-1	25.78	22.22	22.22	19.77	17.04	17.04	15.67	13.51	13.51
	% 1995-1/1994-2	3.9			1.1			-0.1		
	% 1990-1 1995-1	6.2			4.1			1.6		
D B	1990-1	19.06	17.02	17.02	16.20	14.47	14.47	14.45	12.90	12.90
	1993-2	23.98	20.85	20.85	19.21	16.70	16.70	15.66	13.62	13.62
1 200 KWH	1994-1	24.82	21.58	21.58	19.56	17.01	17.01	15.56	13.53	13.53
	1994-2	24.82	21.58	21.58	19.56	17.01	17.01	15.69	13.64	13.64
	1995-1	25.78	22.22	22.22	19.77	17.04	17.04	15.67	13.51	13.51
	% 1995-1/1994-2	3.9			1.1			-0.1		
	% 1990-1 1995-1	6.2			4.1			1.6		
D C	1990-1	14.86	13.27	13.27	12.63	11.28	11.28	11.26	10.06	10.06
	1993-2	18.71	16.27	16.27	14.99	13.03	13.03	12.22	10.62	10.62
3 500 KWH	1994-1	19.41	16.88	16.88	15.30	13.30	13.30	12.17	10.58	10.58
(1 300 KWH NACHT/NIGHT/ NUIT)	1994-2	19.41	16.88	16.88	15.30	13.30	13.30	12.27	10.67	10.67
	1995-1	20.16	17.38	17.38	15.46	13.33	13.33	12.26	10.57	10.57
	% 1995-1/1994-2	3.9			1.0			-0.1		
	% 1990-1 1995-1	6.3			4.1			1.7		
D D	1990-1	13.68	12.21	12.21	11.63	10.38	10.38	10.37	9.26	9.26
	1993-2	17.17	14.93	14.93	13.75	11.96	11.96	11.21	9.75	9.75
7 500 KWH	1994-1	17.81	15.49	15.49	14.03	12.21	12.21	11.17	9.71	9.71
(2 500 KWH NACHT/NIGHT/ NUIT)	1994-2	17.81	15.49	15.49	14.03	12.21	12.21	11.26	9.79	9.79
	1995-1	18.51	15.96	15.96	14.20	12.24	12.24	11.25	9.70	9.70
	% 1995-1/1994-2	3.9			1.2			-0.1		
	% 1990-1 1995-1	6.2			4.1			1.6		
D E	1990-1	10.11	9.03	9.03	8.59	7.68	7.68	7.66	6.84	6.84
	1993-2	12.19	10.60	10.60	9.76	8.49	8.49	7.96	6.92	6.92
20 000 KWH	1994-1	12.70	11.04	11.04	10.01	8.70	8.70	7.96	6.92	6.92
(15 000 KWH NACHT/NIGHT/ NUIT)	1994-2	12.70	11.04	11.04	10.01	8.70	8.70	8.03	6.98	6.98
	1995-1	13.20	11.38	11.38	10.12	8.73	8.73	8.03	6.92	6.92
	% 1995-1/1994-2	3.9			1.1			0.0		
	% 1990-1 1995-1	5.5			3.3			0.9		

PRIX DE L'ELECTRICITE POUR USAGES DOMESTIQUES

FRANCE (CENT.)

PARIS

		NATIONALE WAERUNG NATIONAL CURRENCY / KWH MONNAIE NATIONALE			KKS PPS SPA / 100 KWH			ECUS / 100 KWH			
		STEUERN INBEGR. TAXES	OHNE MEHRWERT. VAT	OHNE STEUERN EXCL. TAXES	STEUERN INBEGR. TAXES	OHNE MEHRWERT. VAT	OHNE STEUERN EXCL. TAXES	STEUERN INBEGR. TAXES	OHNE MEHRWERT. VAT	OHNE STEUERN EXCL. TAXES	
		INCL. TAXES	EXCL. HORS TVA	EXCL. HORS TAXES	INCL. TAXES	EXCL. HORS TVA	EXCL. HORS TAXES	INCL. TAXES	EXCL. HORS TVA	EXCL. HORS TAXES	
		COMPRISES	TVA	TAXES	COMPRISES	TVA	TAXES	COMPRISES	TVA	TAXES	
D A	1. JANUAR JANUARY JANVIER	1990-1	108.22	95.18	86.09	15.15	13.33	12.05	15.58	13.71	12.40
	600 KWH	1993-2	116.41	100.81	91.18	16.76	14.52	13.13	17.46	15.12	13.68
		1994-1	116.41	100.81	91.18	17.35	15.02	13.59	17.69	15.32	13.86
		1994-2	116.77	101.13	91.47	17.40	15.07	13.63	17.75	15.37	13.90
		1995-1	116.43	98.17	88.79	16.42	13.84	12.52	17.70	14.92	13.50
		% 1995-1/1994-2	-0.3			-5.6			-0.3		
		% 1990-1 1995-1	1.5			1.6			2.6		
D B	1990-1	95.06	82.64	74.75	13.31	11.57	10.47	13.69	11.90	10.76	
	1 200 KWH	1993-2	102.22	87.52	79.16	14.72	12.60	11.40	15.33	13.13	11.87
		1994-1	102.22	87.52	79.16	15.23	13.04	11.79	15.54	13.30	12.03
		1994-2	102.50	87.76	79.38	15.27	13.08	11.83	15.58	13.34	12.07
		1995-1	102.33	86.28	78.04	14.43	12.17	11.00	15.55	13.11	11.86
		% 1995-1/1994-2	-0.2			-5.5			-0.2		
		% 1990-1 1995-1	1.5			1.6			2.6		
D C	1990-1	80.19	70.80	64.03	11.23	9.91	8.96	11.55	10.20	9.22	
	3 500 KWH (1 300 KWH NACHT/NIGHT/ NUIT)	1993-2	86.83	75.39	68.19	12.50	10.86	9.82	13.02	11.31	10.23
		1994-1	86.83	75.39	68.19	12.94	11.23	10.16	13.20	11.46	10.38
		1994-2	86.94	75.49	68.28	12.95	11.25	10.17	13.21	11.47	10.38
		1995-1	86.67	73.08	66.10	12.22	10.30	9.32	13.17	11.11	10.05
		% 1995-1/1994-2	-0.3			-5.6			-0.3		
		% 1990-1 1995-1	1.6			1.7			2.7		
D D	1990-1	76.45	67.12	60.71	10.70	9.40	8.50	11.01	9.67	8.74	
	7 500 KWH (2 500 KWH NACHT/NIGHT/ NUIT)	1993-2	83.48	72.14	65.25	12.02	10.39	9.40	12.52	10.82	9.79
		1994-1	83.48	72.14	65.25	12.44	10.75	9.72	12.69	10.97	9.92
		1994-2	83.82	72.45	65.53	12.49	10.80	9.76	12.74	11.01	9.96
		1995-1	83.60	70.49	63.75	11.79	9.94	8.99	12.71	10.71	9.69
		% 1995-1/1994-2	-0.3			-5.6			-0.2		
		% 1990-1 1995-1	1.8			2.0			2.9		
D E	1990-1	61.33	53.92	48.77	8.59	7.55	6.83	8.83	7.76	7.02	
	20 000 KWH (15 000 KWH NACHT/NIGHT/ NUIT)	1993-2	67.14	58.10	52.55	9.67	8.37	7.57	10.07	8.72	7.88
		1994-1	67.14	58.10	52.55	10.00	8.66	7.83	10.21	8.83	7.99
		1994-2	67.55	58.48	52.89	10.06	8.71	7.88	10.27	8.89	8.04
		1995-1	67.36	56.79	51.37	9.50	8.01	7.24	10.24	8.53	7.81
		% 1995-1/1994-2	-0.3			-5.6			-0.3		
		% 1990-1 1995-1	1.9			2.0			3.0		

PRIX DE L'ELECTRICITE POUR USAGES DOMESTIQUES

FRANCE (CENT.)

LILLE

		NATIONALE WAERUNG NATIONAL CURRENCY / KWH MONNAIE NATIONALE			KKS	PPS	SPA / 100 KWH	ECUS / 100 KWH		
1. JANUAR JANUARY JANVIER		STEUERN INBEGR. TAXES	OHNE MEHRWERT. VAT	OHNE STEUERN TAXES	STEUERN INBEGR. TAXES	OHNE MEHRWERT. VAT	OHNE STEUERN TAXES	STEUERN INBEGR. TAXES	OHNE MEHRWERT. VAT	OHNE STEUERN TAXES
2. JULI JULY JUILLET		INCL. TAXES COMPRISES	EXCL. HORS TVA	EXCL. HORS TAXES	INCL. TAXES COMPRISES	EXCL. HORS TVA	EXCL. HORS TAXES	INCL. TAXES COMPRISES	EXCL. HORS TVA	EXCL. HORS TAXES
D A	1990-1	106.02	92.98	86.09	14.84	13.02	12.05	15.27	13.39	12.40
	1993-2	115.37	99.93	91.18	16.61	14.39	13.13	17.31	14.99	13.68
600 KWH	1994-1	115.37	99.93	91.18	17.19	14.89	13.59	17.54	15.19	13.86
	1994-2	115.73	100.25	91.47	17.24	14.94	13.63	17.59	15.24	13.90
	1995-1	115.41	97.31	88.79	16.27	13.72	12.52	17.54	14.79	13.50
	% 1995-1/1994-2	-0.3			-5.6			-0.3		
	% 1990-1 1995-1	1.7			1.9			2.8		
D B	1990-1	93.15	80.73	74.75	13.04	11.30	10.47	13.41	11.63	10.76
	1993-2	101.32	86.76	79.16	14.59	12.49	11.40	15.20	13.01	11.87
1 200 KWH	1994-1	101.32	86.76	79.16	15.10	12.93	11.79	15.40	13.19	12.03
	1994-2	101.60	87.00	79.38	15.14	12.96	11.83	15.44	13.22	12.07
	1995-1	101.44	85.53	78.04	14.30	12.06	11.00	15.42	13.00	11.86
	% 1995-1/1994-2	-0.2			-5.5			-0.1		
	% 1990-1 1995-1	1.7			1.9			2.8		
D C	1990-1	76.54	69.15	64.03	10.72	9.68	8.96	11.02	9.96	9.22
	1993-2	86.05	74.74	68.19	12.39	10.76	9.82	12.91	11.21	10.23
3 500 KWH	1994-1	86.05	74.74	68.19	12.82	11.14	10.16	13.08	11.36	10.36
(1 300 KWH	1994-2	86.17	74.84	68.28	12.84	11.15	10.17	13.10	11.38	10.38
NACHT/NIGHT/ NUIT)	1995-1	85.92	72.44	66.10	12.11	10.21	9.32	13.06	11.01	10.05
	% 1995-1/1994-2	-0.3			-5.7			-0.3		
	% 1990-1 1995-1	2.3			2.5			3.5		
D D	1990-1	74.89	65.56	60.71	10.48	9.18	8.50	10.78	9.44	8.74
	1993-2	82.73	71.51	65.25	11.91	10.30	9.40	12.41	10.73	9.79
7 500 KWH	1994-1	82.73	71.51	65.25	12.33	10.65	9.72	12.57	10.87	9.92
(2 500 KWH	1994-2	83.07	71.82	65.53	12.38	10.70	9.76	12.63	10.92	9.96
NACHT/NIGHT/ NUIT)	1995-1	82.87	69.88	63.75	11.68	9.85	8.99	12.60	10.62	9.69
	% 1995-1/1994-2	-0.2			-5.7			-0.2		
	% 1990-1 1995-1	2.0			2.2			3.2		
D E	1990-1	60.08	52.67	48.77	8.41	7.37	6.83	8.65	7.58	7.02
	1993-2	66.54	57.60	52.55	9.58	8.29	7.57	9.98	8.64	7.88
20 000 KWH	1994-1	66.54	57.60	52.55	9.91	8.58	7.83	10.11	8.76	7.99
(15 000 KWH	1994-2	66.95	57.97	52.89	9.98	8.64	7.88	10.18	8.81	8.04
NACHT/NIGHT/ NUIT)	1995-1	66.77	56.30	51.37	9.41	7.94	7.24	10.15	8.56	7.81
	% 1995-1/1994-2	-0.3			-5.7			-0.3		
	% 1990-1 1995-1	2.1			2.3			3.3		

PRIX DE L'ELECTRICITE POUR USAGES DOMESTIQUES

FRANCE (CENT.)

STRASBOURG

		NATIONALE WAERUNG NATIONAL CURRENCY / KWH MONNAIE NATIONALE			KKS PPS SPA / 100 KWH			ECUS / 100 KWH		
		STEUERN INBEGR. TAXES	OHNE MEHRWERT. VAT	OHNE STEUERN EXCL. TAXES	STEUERN INBEGR. TAXES	OHNE MEHRWERT. VAT	OHNE STEUERN EXCL. TAXES	STEUERN INBEGR. TAXES	OHNE MEHRWERT. VAT	OHNE STEUERN EXCL. TAXES
		INCL. TAXES	EXCL. HORS TVA	EXCL. HORS TAXES	INCL. TAXES	EXCL. HORS TVA	EXCL. HORS TAXES	INCL. TAXES	EXCL. HORS TVA	EXCL. HORS TAXES
		COMPRISES	TVA	TAXES	COMPRISES	TVA	TAXES	COMPRISES	TVA	TAXES
1. JANUAR JANUARY JANVIER										
2. JULI JULY JUILLET										
D A	1990-1	101.88	88.84	86.09	14.26	12.44	12.05	14.67	12.79	12.40
	1993-2	108.45	94.10	91.18	15.62	13.55	13.13	16.27	14.12	13.68
600 KWH	1994-1	108.45	94.10	91.18	16.16	14.02	13.59	16.48	14.30	13.86
	1994-2	108.79	94.40	91.47	16.21	14.07	13.63	16.54	14.35	13.90
	1995-1	108.67	91.63	88.79	15.32	12.92	12.52	16.52	13.93	13.50
	% 1995-1/1994-2	-0.1			-5.5			-0.1		
	% 1990-1 1995-1	1.3			1.4			2.4		
D B	1990-1	90.56	77.14	74.75	12.68	10.80	10.47	13.04	11.11	10.76
	1993-2	95.31	81.69	79.16	13.72	11.76	11.40	14.30	12.25	11.87
1 200 KWH	1994-1	95.31	81.69	79.16	14.20	12.17	11.79	14.49	12.42	12.03
	1994-2	95.57	81.92	79.38	14.24	12.21	11.83	14.53	12.45	12.07
	1995-1	95.52	80.54	78.04	13.47	11.36	11.00	14.52	12.24	11.86
	% 1995-1/1994-2	-0.1			-5.4			-0.1		
	% 1990-1 1995-1	1.1			1.2			2.2		
D C	1990-1	75.47	66.08	64.03	10.57	9.25	8.96	10.87	9.52	9.22
	1993-2	80.87	70.37	68.19	11.65	10.13	9.82	12.13	10.56	10.23
3 500 KWH	1994-1	80.87	70.37	68.19	12.05	10.49	10.16	12.29	10.70	10.36
(1 300 KWH NACHT/NIGHT/ NUIT)	1994-2	80.98	70.47	68.28	12.07	10.50	10.17	12.31	10.71	10.39
	1995-1	80.90	68.21	66.10	11.41	9.62	9.32	12.30	10.37	10.05
	% 1995-1/1994-2	-0.1			-5.5			-0.1		
	% 1990-1 1995-1	1.4			1.5			2.5		
D D	1990-1	71.98	62.65	60.71	10.08	8.77	8.50	10.37	9.02	8.74
	1993-2	77.78	67.34	65.25	11.20	9.70	9.40	11.67	10.10	9.79
7 500 KWH	1994-1	77.78	67.34	65.25	11.59	10.03	9.72	11.82	10.24	9.92
(2 500 KWH NACHT/NIGHT/ NUIT)	1994-2	78.10	67.63	65.53	11.64	10.08	9.76	11.87	10.28	9.96
	1995-1	78.03	65.79	63.75	11.00	9.28	8.99	11.86	10.00	9.69
	% 1995-1/1994-2	-0.1			-5.5			-0.1		
	% 1990-1 1995-1	1.6			1.8			2.7		
D E	1990-1	57.74	50.33	48.77	8.08	7.05	6.83	8.31	7.25	7.02
	1993-2	62.55	54.24	52.55	9.01	7.81	7.57	9.38	8.14	7.88
20 000 KWH	1994-1	62.55	54.24	52.55	9.32	8.08	7.83	9.51	8.24	7.99
(15 000 KWH NACHT/NIGHT/ NUIT)	1994-2	62.93	54.59	52.89	9.38	8.13	7.88	9.57	8.30	8.04
	1995-1	62.87	53.01	51.37	8.86	7.47	7.24	9.56	8.06	7.81
	% 1995-1/1994-2	-0.1			-5.5			-0.1		
	% 1990-1 1995-1	1.7			1.9			2.8		

PRIX DE L'ELECTRICITE POUR USAGES DOMESTIQUES

FRANCE (CENT.)

LYON

		NATIONALE WAEHRUNG NATIONAL CURRENCY / KWH MONNAIE NATIONALE			KKS	PPS	SPA / 100 KWH	ECUS / 100 KWH		
		STEUERN INBEGR.	OHNE MEHRWERT.	OHNE STEUERN	STEUERN INBEGR.	OHNE MEHRWERT.	OHNE STEUERN	STEUERN INBEGR.	OHNE MEHRWERT.	OHNE STEUERN
		TAXES	VAT	TAXES	TAXES	VAT	TAXES	TAXES	VAT	TAXES
		INCL.	EXCL.	EXCL.	INCL.	EXCL.	EXCL.	INCL.	EXCL.	EXCL.
		TAXES	HORS	HORS	TAXES	HORS	HORS	TAXES	HORS	HORS
		COMPRISES	TVA	TAXES	COMPRISES	TVA	TAXES	COMPRISES	TVA	TAXES
D A	1990-1	107.39	94.35	86.09	15.03	13.21	12.05	15.46	13.59	12.40
	1993-2	115.37	99.93	91.18	16.61	14.39	13.13	17.31	14.99	13.68
	600 KWH 1994-1	115.37	99.93	91.18	17.19	14.89	13.59	17.54	15.19	13.86
	1994-2	115.73	100.25	91.47	17.24	14.94	13.63	17.59	15.24	13.90
	1995-1	115.41	97.31	88.79	16.27	13.72	12.52	17.54	14.79	13.50
% 1995-1/1994-2		-0.3			-5.6			-0.3		
% p 1990-1 1995-1		1.5			1.6			2.6		
D B	1990-1	94.35	81.93	74.75	13.21	11.47	10.47	13.59	11.80	10.76
	1993-2	101.32	86.76	79.16	14.59	12.49	11.40	15.20	13.01	11.87
	1 200 KWH 1994-1	101.32	86.76	79.16	15.10	12.93	11.79	15.40	13.19	12.03
	1994-2	101.60	87.00	79.38	15.14	12.96	11.83	15.44	13.22	12.07
	1995-1	101.44	85.53	78.04	14.30	12.06	11.00	15.42	13.00	11.86
% 1995-1/1994-2		-0.2			-5.5			-0.1		
% p 1990-1 1995-1		1.5			1.6			2.6		
D C	1990-1	79.57	70.18	64.03	11.14	9.83	8.96	11.46	10.11	9.22
	1993-2	86.05	74.74	68.19	12.39	10.76	9.82	12.91	11.21	10.23
	3 500 KWH 1994-1	86.05	74.74	68.19	12.82	11.14	10.16	13.08	11.35	10.36
	(1 300 KWH 1994-2	86.17	74.84	68.28	12.84	11.15	10.17	13.10	11.38	10.38
	NACHT/NIGHT/ NUIT) 1995-1	85.92	72.44	66.10	12.11	10.21	9.32	13.06	11.01	10.05
% 1995-1/1994-2		-0.3			-5.7			-0.3		
% p 1990-1 1995-1		1.5			1.7			2.6		
D D	1990-1	75.86	66.53	60.71	10.62	9.31	8.50	10.92	9.58	8.74
	1993-2	82.73	71.51	65.25	11.91	10.30	9.40	12.41	10.73	9.79
	7 500 KWH 1994-1	82.73	71.51	65.25	12.33	10.65	9.72	12.57	10.87	9.92
	(2 500 KWH 1994-2	83.07	71.82	65.53	12.38	10.70	9.76	12.63	10.92	9.96
	NACHT/NIGHT/ NUIT) 1995-1	82.87	69.83	63.75	11.68	9.85	8.99	12.60	10.62	9.69
% 1995-1/1994-2		-0.2			-5.7			-0.2		
% p 1990-1 1995-1		1.8			1.9			2.9		
D E	1990-1	60.85	53.44	48.77	8.52	7.48	6.83	8.76	7.70	7.02
	1993-2	66.54	57.60	52.55	9.58	8.29	7.57	9.98	8.64	7.83
	10 000 KWH 1994-1	66.54	57.60	52.55	9.91	8.58	7.83	10.11	8.75	7.99
	(15 000 KWH 1994-2	66.95	57.97	52.89	9.98	8.64	7.88	10.18	8.81	8.04
	NACHT/NIGHT/ NUIT) 1995-1	66.77	56.30	51.37	9.41	7.94	7.24	10.15	8.55	7.81
% 1995-1/1994-2		-0.3			-5.7			-0.3		
% p 1990-1 1995-1		1.9			2.0			3.0		

PRIX DE L'ELECTRICITE POUR USAGES DOMESTIQUES

FRANCE (CENT.)

MARSEILLE

		NATIONALE WAERUNG NATIONAL CURRENCY / KWH MONNAIE NATIONALE			KKS	PPS	SPA / 100 KWH	ECUS / 100 KWH		
1. JANUAR JANUARY JANVIER		STEUERN INBEGR. TAXES	OHNE MEHRWERT. VAT	OHNE STEUERN TAXES	STEUERN INBEGR. TAXES	OHNE MEHRWERT. VAT	OHNE STEUERN TAXES	STEUERN INBEGR. TAXES	OHNE MEHRWERT. VAT	OHNE STEUERN TAXES
2. JULI JULY JUILLET		INCL. TAXES COMPRISES	EXCL. HORS TVA	EXCL. HORS TAXES	INCL. TAXES COMPRISES	EXCL. HORS TVA	EXCL. HORS TAXES	INCL. TAXES COMPRISES	EXCL. HORS TVA	EXCL. HORS TAXES
D A	1990-1	107.39	94.35	86.09	15.03	13.21	12.05	15.46	13.59	12.40
	1993-2	115.37	99.93	91.18	16.61	14.39	13.13	17.31	14.99	13.68
600 KWH	1994-1	115.37	99.93	91.18	17.19	14.89	13.59	17.54	15.19	13.86
	1994-2	115.73	100.25	91.47	17.24	14.94	13.63	17.59	15.24	13.90
	1995-1	115.41	97.31	88.79	16.27	13.72	12.52	17.54	14.79	13.50
% 1995-1/1994-2		-0.3			-5.6			-0.3		
% 1990-1 1995-1		1.5			1.6			2.6		
D B	1990-1	94.35	81.93	74.75	13.21	11.47	10.47	13.59	11.80	10.76
	1993-2	101.32	86.76	79.16	14.59	12.49	11.40	15.20	13.01	11.87
1 200 KWH	1994-1	101.32	86.76	79.16	15.10	12.93	11.79	15.40	13.19	12.03
	1994-2	101.60	87.00	79.38	15.14	12.96	11.83	15.44	13.22	12.07
	1995-1	101.44	85.53	78.04	14.30	12.06	11.00	15.42	13.00	11.86
% 1995-1/1994-2		-0.2			-5.5			-0.1		
% 1990-1 1995-1		1.5			1.6			2.6		
D C	1990-1	79.57	70.18	64.03	11.14	9.83	8.96	11.46	10.11	9.22
	1993-2	86.05	74.74	68.19	12.39	10.76	9.82	12.91	11.21	10.23
3 500 KWH	1994-1	86.05	74.74	68.19	12.82	11.14	10.16	13.08	11.36	10.36
(1 300 KWH	1994-2	86.17	74.84	68.23	12.84	11.15	10.17	13.10	11.38	10.38
NACHT/NIGHT/ NUIT)	1995-1	85.92	72.44	66.10	12.11	10.21	9.32	13.06	11.01	10.05
% 1995-1/1994-2		-0.3			-5.7			-0.3		
% 1990-1 1995-1		1.5			1.7			2.6		
D D	1990-1	75.86	65.53	60.71	10.62	9.31	8.50	10.92	9.58	8.74
	1993-2	82.73	71.51	65.25	11.91	10.30	9.40	12.41	10.73	9.79
7 500 KWH	1994-1	82.73	71.51	65.25	12.33	10.55	9.72	12.57	10.87	9.92
(2 500 KWH	1994-2	83.07	71.82	65.53	12.38	10.70	9.76	12.63	10.92	9.96
NACHT/NIGHT/ NUIT)	1995-1	82.87	69.88	63.75	11.68	9.85	8.99	12.60	10.62	9.69
% 1995-1/1994-2		-0.2			-5.7			-0.2		
% 1990-1 1995-1		1.8			1.9			2.9		
D E	1990-1	60.85	53.44	48.77	8.52	7.48	6.83	8.76	7.70	7.02
	1993-2	66.54	57.60	52.55	9.58	8.29	7.57	9.98	8.64	7.83
20 000 KWH	1994-1	66.54	57.60	52.55	9.91	8.58	7.83	10.11	8.75	7.99
(15 000 KWH	1994-2	66.95	57.97	52.89	9.98	8.64	7.88	10.18	8.81	8.04
NACHT/NIGHT/ NUIT)	1995-1	66.77	56.30	51.37	9.41	7.94	7.24	10.15	8.56	7.81
% 1995-1/1994-2		-0.3			-5.7			-0.3		
% 1990-1 1995-1		1.9			2.0			3.0		

PRIX DE L'ELECTRICITE POUR USAGES DOMESTIQUES

FRANCE (CENT.)

TOULOUSE

		NATIONALE WAEHRUNG NATIONAL CURRENCY / KWH MONNAIE NATIONALE			KKS	PPS	SPA / 100 KWH	ECUS / 100 KWH		
		STEUERN INBEGR. TAXES	OHNE MEHRWERT. VAT	OHNE STEUERN TAXES	STEUERN INBEGR. TAXES	OHNE MEHRWERT. VAT	OHNE STEUERN TAXES	STEUERN INBEGR. TAXES	OHNE MEHRWERT. VAT	OHNE STEUERN TAXES
		INCL. TAXES	EXCL. HORS TVA	EXCL. HORS TAXES	INCL. TAXES	EXCL. HORS TVA	EXCL. HORS TAXES	INCL. TAXES	EXCL. HORS TVA	EXCL. HORS TAXES
		COMPRISES	TVA	TAXES	COMPRISES	TVA	TAXES	COMPRISES	TVA	TAXES
1. JANUAR JANUARY JANVIER	1990-1	107.39	94.35	86.09	15.03	13.21	12.05	15.46	13.59	12.40
2. JULI JULY JUILLET	1993-2	115.37	99.93	91.18	16.61	14.39	13.13	17.31	14.99	13.68
	1994-1	115.37	99.93	91.18	17.19	14.89	13.59	17.54	15.19	13.86
	1994-2	115.73	100.25	91.47	17.24	14.94	13.63	17.59	15.24	13.90
	1995-1	115.41	97.31	88.79	16.27	13.72	12.52	17.54	14.79	13.50
% 1995-1/1994-2		-0.3			-5.6			-0.3		
% 1990-1 1995-1		1.5			1.6			2.6		
D A	1990-1	94.35	81.93	74.75	13.21	11.47	10.47	13.59	11.80	10.76
600 KWH	1993-2	101.32	86.76	79.16	14.59	12.49	11.40	15.20	13.01	11.87
	1994-1	101.32	86.76	79.16	15.10	12.93	11.79	15.40	13.19	12.03
	1994-2	101.60	87.00	79.38	15.14	12.96	11.83	15.44	13.22	12.07
	1995-1	101.44	85.53	78.04	14.30	12.06	11.00	15.42	13.00	11.86
% 1995-1/1994-2		-0.2			-5.5			-0.1		
% 1990-1 1995-1		1.5			1.6			2.6		
D B	1990-1	79.57	70.18	64.03	11.14	9.83	8.96	11.46	10.11	9.22
3 500 KWH (1 300 KWH NACHT/NIGHT/ NUIT)	1993-2	86.05	74.74	68.19	12.39	10.76	9.82	12.91	11.21	10.23
	1994-1	86.05	74.74	68.19	12.82	11.14	10.16	13.08	11.36	10.36
	1994-2	86.17	74.84	68.29	12.84	11.15	10.17	13.10	11.38	10.38
	1995-1	85.92	72.44	66.10	12.11	10.21	9.32	13.06	11.01	10.05
% 1995-1/1994-2		-0.3			-5.7			-0.3		
% 1990-1 1995-1		1.5			1.7			2.6		
D C	1990-1	75.86	66.53	60.71	10.62	9.31	8.50	10.92	9.58	8.74
7 500 KWH (2 500 KWH NACHT/NIGHT/ NUIT)	1993-2	82.73	71.51	65.25	11.91	10.30	9.40	12.41	10.73	9.79
	1994-1	82.73	71.51	65.25	12.33	10.65	9.72	12.57	10.87	9.92
	1994-2	83.07	71.82	65.53	12.38	10.70	9.76	12.63	10.92	9.96
	1995-1	82.87	69.88	63.75	11.68	9.85	8.99	12.60	10.62	9.69
% 1995-1/1994-2		-0.2			-5.7			-0.2		
% 1990-1 1995-1		1.8			1.9			2.9		
D D	1990-1	60.85	53.44	48.77	8.52	7.48	6.83	8.76	7.70	7.02
20 000 KWH (15 000 KWH NACHT/NIGHT/ NUIT)	1993-2	66.54	57.60	52.55	9.58	8.29	7.57	9.98	8.64	7.88
	1994-1	66.54	57.60	52.55	9.91	8.58	7.83	10.11	8.76	7.99
	1994-2	66.95	57.97	52.89	9.98	8.64	7.88	10.18	8.81	8.04
	1995-1	66.77	56.30	51.37	9.41	7.94	7.24	10.15	8.56	7.81
% 1995-1/1994-2		-0.3			-5.7			-0.3		
% 1990-1 1995-1		1.9			2.0			3.0		

PRIX DE L'ELECTRICITE POUR USAGES DOMESTIQUES

IRELAND (P)

DUBLIN

		NATIONALE WAEHRUNG NATIONAL CURRENCY / KWH MONNAIE NATIONALE			KKS	PPS	SPA / 100 KWH	ECUS / 100 KWH		
1. JANUAR JANUARY JANVIER		STEUERN INBEGR. TAXES	OHNE MEHRWERT. VAT	OHNE STEUERN TAXES	STEUERN INBEGR. TAXES	OHNE MEHRWERT. VAT	OHNE STEUERN TAXES	STEUERN INBEGR. TAXES	OHNE MEHRWERT. VAT	OHNE STEUERN TAXES
2. JULI JULY JUILLET		INCL. TAXES COMPRISES	EXCL. HORS TVA	EXCL. HORS TAXES	INCL. TAXES COMPRISES	EXCL. HORS TVA	EXCL. HORS TAXES	INCL. TAXES COMPRISES	EXCL. HORS TVA	EXCL. HORS TAXES
D A	1990-1	11.015	10.490	10.490	14.83	14.12	14.12	14.32	13.64	13.64
	1993-2	11.239	9.990	9.990	15.68	13.94	13.94	13.94	12.39	12.39
600 KWH	1994-1	11.239	9.990	9.990	16.75	14.89	14.89	14.44	12.84	12.84
	1994-2	11.239	9.990	9.990	16.75	14.89	14.89	14.05	12.49	12.49
	1995-1	11.239	9.990	9.990	15.75	14.00	14.00	14.10	12.54	12.54
	% 1995-1/1994-2	0.0			-6.0			0.4		
	% 1990-1 1995-1	0.4			1.2			-0.3		
D B	1990-1	9.256	8.815	8.815	12.46	11.86	11.86	12.03	11.46	11.46
	1993-2	9.444	8.395	8.395	13.17	11.71	11.71	11.71	10.41	10.41
1 200 KWH	1994-1	9.444	8.395	8.395	14.07	12.51	12.51	12.14	10.79	10.79
	1994-2	9.444	8.395	8.395	14.07	12.51	12.51	11.81	10.49	10.49
	1995-1	9.444	8.395	8.395	13.23	11.76	11.76	11.85	10.54	10.54
	% 1995-1/1994-2	0.0			-6.0			0.3		
	% 1990-1 1995-1	0.4			1.2			-0.3		
D C	1990-1	6.446	6.139	6.139	8.68	8.26	8.26	8.38	7.98	7.98
	1993-2	6.578	5.847	5.847	9.18	8.16	8.16	8.16	7.25	7.25
3 500 KWH	1994-1	6.578	5.847	5.847	9.80	8.71	8.71	8.45	7.51	7.51
(1 300 KWH	1994-2	6.578	5.847	5.847	9.80	8.71	8.71	8.22	7.31	7.31
NACHT/NIGHT/ NUIT)	1995-1	6.578	5.847	5.847	9.22	8.19	8.19	8.26	7.34	7.34
	% 1995-1/1994-2	0.0			-5.9			0.5		
	% 1990-1 1995-1	0.4			1.2			-0.3		
D D	1990-1	6.294	5.995	5.995	8.47	8.07	8.07	8.18	7.79	7.79
	1993-2	6.423	5.709	5.709	8.96	7.96	7.96	7.96	7.08	7.08
7 500 KWH	1994-1	6.423	5.709	5.709	9.57	8.51	8.51	8.25	7.34	7.34
(2 500 KWH	1994-2	6.423	5.709	5.709	9.57	8.51	8.51	8.03	7.14	7.14
NACHT/NIGHT/ NUIT)	1995-1	6.423	5.709	5.709	9.00	8.00	8.00	8.06	7.16	7.16
	% 1995-1/1994-2	0.0			-6.0			0.4		
	% 1990-1 1995-1	0.4			1.2			-0.3		
D E	1990-1	4.264	4.061	4.061	5.74	5.47	5.47	5.54	5.28	5.28
	1993-2	4.350	3.867	3.867	6.07	5.39	5.39	5.39	4.80	4.80
20 000 KWH	1994-1	4.350	3.867	3.867	6.48	5.76	5.76	5.59	4.97	4.97
(15 000 KWH	1994-2	4.350	3.867	3.867	6.48	5.76	5.76	5.44	4.83	4.83
NACHT/NIGHT/ NUIT)	1995-1	4.350	3.867	3.867	6.09	5.42	5.42	5.46	4.85	4.85
	% 1995-1/1994-2	0.0			-6.0			0.4		
	% 1990-1 1995-1	0.4			1.2			-0.3		

PRIX DE L'ELECTRICITE POUR USAGES DOMESTIQUES

ITALIA (LIT)

NATIONAL

		NATIONALE WAERHRUNG NATIONAL CURRENCY / KWH MONNAIE NATIONALE			KKS	PPS	SPA / 100 KWH	ECUS / 100 KWH		
1. JANUAR JANUARY JANVIER		STEUERN INBEGR. TAXES	OHNE MEHRWERT. VAT	OHNE STEUERN TAXES	STEUERN INBEGR. TAXES	OHNE MEHRWERT. VAT	OHNE STEUERN TAXES	STEUERN INBEGR. TAXES	OHNE MEHRWERT. VAT	OHNE STEUERN TAXES
2. JULI JULY JUILLET		INCL. TAXES COMPRISES	EXCL. HORS TVA	EXCL. HORS TAXES	INCL. TAXES COMPRISES	EXCL. HORS TVA	EXCL. HORS TAXES	INCL. TAXES COMPRISES	EXCL. HORS TVA	EXCL. HORS TAXES
D A	1990-1									
	1993-2									
600 KWH	1994-1	128.18	117.60	95.80	7.69	7.06	5.75	6.79	6.23	5.08
	1994-2	128.18	117.60	95.80	7.69	7.06	5.75	6.67	6.12	4.98
	1995-1	128.18	117.60	96.90	7.56	6.94	5.72	6.41	5.88	4.85
	% 1995-1/1994-2	0.0			-1.7			-3.9		
	% 1990-1 1995-1	.			.			.		
D B	1990-1									
	1993-2									
1 200 KWH	1994-1	145.33	133.33	115.53	8.72	8.00	6.93	7.70	7.07	6.12
	1994-2	145.33	133.33	115.53	8.72	8.00	6.93	7.56	6.93	6.01
	1995-1	145.33	133.33	112.63	8.57	7.87	6.65	7.27	6.67	5.63
	% 1995-1/1994-2	0.0			-1.7			-3.8		
	% 1990-1 1995-1	.			.			.		
D C	1990-1									
	1993-2									
3 500 KWH	1994-1	396.18	363.47	300.47	23.77	21.81	18.03	21.00	19.26	15.92
(1 300 KWH NACHT/NIGHT/ NUIT)	1994-2	396.18	363.47	300.47	23.77	21.81	18.03	20.60	19.90	15.62
	1995-1	396.18	363.47	301.57	23.37	21.44	17.79	19.81	18.17	15.08
	% 1995-1/1994-2	0.0			-1.7			-3.8		
	% 1990-1 1995-1	.			.			.		
D D	1990-1									
	1993-2									
7 500 KWH	1994-1	365.52	335.34	272.34	21.93	20.12	16.34	19.37	17.77	14.43
(2 500 KWH NACHT/NIGHT/ NUIT)	1994-2	365.52	335.34	272.34	21.93	20.12	16.34	19.01	17.44	14.16
	1995-1	365.52	335.34	273.44	21.57	19.79	16.13	18.28	16.77	13.67
	% 1995-1/1994-2	0.0			-1.6			-3.8		
	% 1990-1 1995-1	.			.			.		
D E	1990-1									
	1993-2									
20 000 KWH	1994-1									
(15 000 KWH NACHT/NIGHT/ NUIT)	1994-2									
	1995-1									
	% 1995-1/1994-2									
	% 1990-1 1995-1									

PRIX DE L'ELECTRICITE POUR USAGES DOMESTIQUES

ITALIA (LIT)

SETTENTRIONALE E CENTRALE

		NATIONALE WAHRUNG NATIONAL CURRENCY / KWH MONNAIE NATIONALE			KKS	PPS	SPA / 100 KWH	ECUS / 100 KWH		
1. JANUAR JANUARY JANVIER		STEUERN INSEGR. TAXES	OHNE MEHRWERT. VAT	OHNE STEUERN TAXES	STEUERN INBEGR. TAXES	OHNE MEHRWERT. VAT	OHNE STEUERN TAXES	STEUERN INBEGR. TAXES	OHNE MEHRWERT. VAT	OHNE STEUERN TAXES
2. JULI JULY JUILLET		INCL. TAXES	EXCL. HORS TVA	EXCL. HORS TAXES	INCL. TAXES	EXCL. HORS TVA	EXCL. HORS TAXES	INCL. TAXES	EXCL. HORS TVA	EXCL. HORS TAXES
D A	1990-1	119.79	109.90	105.80	7.79	7.14	6.88	7.91	7.25	6.98
	1993-2	126.44	116.00	116.00	7.84	7.19	7.19	6.95	6.38	6.38
600 KWH	1994-1
	1994-2
	1995-1
% 1995-1/1994-2	
% 1990-1 1995-1	
D B	1990-1	153.31	140.65	130.30	9.97	9.14	8.47	10.12	9.28	8.60
	1993-2	143.28	131.45	131.45	8.88	8.15	8.15	7.88	7.23	7.23
1 200 KWH	1994-1
	1994-2
	1995-1
% 1995-1/1994-2	
% 1990-1 1995-1	
D C	1990-1	243.88	223.74	194.64	15.85	14.54	12.65	16.10	14.77	12.85
	1993-2	386.98	355.03	314.93	23.99	22.01	19.53	21.28	19.53	17.32
3 500 KWH	1994-1
(1 300 KWH	1994-2
NACHT/NIGHT/ NUIT)	1995-1
% 1995-1/1994-2	
% 1990-1 1995-1	
D D	1990-1	228.50	209.63	180.53	14.85	13.63	11.73	15.08	13.84	11.91
	1993-2	356.91	327.44	287.34	22.13	20.30	17.82	19.63	18.01	15.80
7 500 KWH	1994-1
(2 500 KWH	1994-2
NACHT/NIGHT/ NUIT)	1995-1
% 1995-1/1994-2	
% 1990-1 1995-1	
D E	1990-1									
	1993-2									
20 000 KWH	1994-1									
(15 000 KWH	1994-2									
NACHT/NIGHT/ NUIT)	1995-1									
% 1995-1/1994-2										
% 1990-1 1995-1										

PRIX DE L'ELECTRICITE POUR USAGES DOMESTIQUES

ITALIA (LIT)

MERIDIONALE E INSULARE

		NATIONALE WAERUNG NATIONAL CURRENCY / KWH MONNAIE NATIONALE			KKS	PPS	SPA / 100 KWH	ECUS / 100 KWH		
1. JANUAR JANUARY JANVIER		STEUERN INBEGR. TAXES	OHNE MEHRWERT. VAT	OHNE STEUERN TAXES	STEUERN INBEGR. TAXES	OHNE MEHRWERT. VAT	OHNE STEUERN TAXES	STEUERN INBEGR. TAXES	OHNE MEHRWERT. VAT	OHNE STEUERN TAXES
2. JULI JULY JUILLET		INCL. TAXES COMPRISES	EXCL. HORS TVA	EXCL. HORS TAXES	INCL. TAXES COMPRISES	EXCL. HORS TVA	EXCL. HORS TAXES	INCL. TAXES COMPRISES	EXCL. HORS TVA	EXCL. HORS TAXES
D A	1990-1	117.56	107.85	105.80	7.64	7.01	6.89	7.76	7.12	6.98
	1993-2	126.44	116.00	116.00	7.84	7.19	7.19	6.95	6.38	6.38
600 KWH	1994-1
	1994-2
	1995-1
	% 1995-1/1994-2
	% 1990-1 1995-1
D B	1990-1	151.07	138.60	130.30	9.82	9.01	8.47	9.97	9.15	8.60
	1993-2	143.28	131.45	131.45	8.88	8.15	8.15	7.88	7.23	7.23
1 200 KWH	1994-1
	1994-2
	1995-1
	% 1995-1/1994-2
	% 1990-1 1995-1
D C	1990-1	241.64	221.69	194.64	15.71	14.41	12.65	15.95	14.63	12.85
	1993-2	384.75	352.98	314.93	23.85	21.88	19.53	21.16	19.41	17.32
3 500 KWH	1994-1
(1 300 KWH	1994-2
NACHT/NIGHT/ NUIT)	1995-1
	% 1995-1/1994-2
	% 1990-1 1995-1
D D	1990-1	226.26	207.58	180.53	14.71	13.49	11.73	14.93	13.70	11.91
	1993-2	354.68	325.39	287.34	21.99	20.17	17.82	19.51	17.90	15.80
7 500 KWH	1994-1
(2 500 KWH	1994-2
NACHT/NIGHT/ NUIT)	1995-1
	% 1995-1/1994-2
	% 1990-1 1995-1
D E	1990-1									
	1993-2									
20 000 KWH	1994-1									
(15 000 KWH	1994-2									
NACHT/NIGHT/ NUIT)	1995-1									
	% 1995-1/1994-2									
	% 1990-1 1995-1									

PRIX DE L'ELECTRICITE POUR USAGES DOMESTIQUES

G. D. LUXEMBOURG (LFR)

NATIONAL

		NATIONALE WAEHRUNG NATIONAL CURRENCY / KWH MONNAIE NATIONALE			KKS	PPS	SPA / 100 KWH	ECUS / 100 KWH		
1. JANUAR JANUARY JANVIER		STEUERN INBEGR. TAXES	OHNE MEHRWERT. VAT	OHNE STEUERN TAXES	STEUERN INBEGR. TAXES	OHNE MEHRWERT. VAT	OHNE STEUERN TAXES	STEUERN INBEGR. TAXES	OHNE MEHRWERT. VAT	OHNE STEUERN TAXES
2. JULI JULY JUILLET		INCL. TAXES COMPRISES	EXCL. HORS TVA	EXCL. HORS TAXES	INCL. TAXES COMPRISES	EXCL. HORS TVA	EXCL. HORS TAXES	INCL. TAXES COMPRISES	EXCL. HORS TVA	EXCL. HORS TAXES
D A	1990-1	8.69	8.20	8.20	20.34	19.19	19.19	20.38	19.23	19.23
	1993-2	8.73	8.24	8.24	20.91	19.73	19.73	21.67	20.45	20.45
600 KWH	1994-1	8.81	8.31	8.31	21.09	19.89	19.89	21.83	20.59	20.59
	1994-2	8.83	8.33	8.33	21.13	19.93	19.93	22.33	21.06	21.06
	1995-1	8.86	8.36	8.36	20.55	19.39	19.39	22.63	21.35	21.35
	% 1995-1/1994-2	0.4			-2.7			1.3		
	% 1990-1 1995-1	0.4			0.2			2.1		
D B	1990-1	6.49	6.12	6.12	15.19	14.33	14.33	15.22	14.36	14.36
	1993-2	6.53	6.16	6.16	15.64	14.76	14.76	16.21	15.29	15.29
1 200 KWH	1994-1	6.59	6.22	6.22	15.77	14.88	14.88	16.33	15.40	15.40
	1994-2	6.60	6.23	6.23	15.80	14.91	14.91	16.70	15.75	15.75
	1995-1	6.63	6.26	6.26	15.37	14.51	14.51	16.93	15.97	15.97
	% 1995-1/1994-2	0.4			-2.7			1.4		
	% 1990-1 1995-1	0.4			0.2			2.2		
D C	1990-1	4.33	4.08	4.08	10.13	9.56	9.56	10.15	9.58	9.58
	1993-2	4.36	4.12	4.12	10.45	9.86	9.86	10.83	10.22	10.22
3 500 KWH	1994-1	4.40	4.15	4.15	10.54	9.94	9.94	10.91	10.29	10.29
(1 300 KWH	1994-2	4.41	4.16	4.16	10.56	9.95	9.96	11.15	10.52	10.52
NACHT/NIGHT/ NUIT)	1995-1	4.43	4.18	4.18	10.27	9.69	9.69	11.30	10.66	10.66
	% 1995-1/1994-2	0.4			-2.7			1.3		
	% 1990-1 1995-1	0.5			0.3			2.2		
D D	1990-1	4.22	3.98	3.98	9.87	9.31	9.31	9.89	9.33	9.33
	1993-2	4.22	3.98	3.98	10.11	9.54	9.54	10.48	9.89	9.89
7 500 KWH	1994-1	4.26	4.02	4.02	10.20	9.63	9.63	10.55	9.96	9.96
(2 500 KWH	1994-2	4.27	4.03	4.03	10.22	9.65	9.65	10.81	10.19	10.19
NACHT/NIGHT/ NUIT)	1995-1	4.29	4.05	4.05	9.95	9.38	9.38	10.95	10.33	10.33
	% 1995-1/1994-2	0.4			-2.6			1.3		
	% 1990-1 1995-1	0.3			0.2			2.1		
D E	1990-1	2.88	2.72	2.72	6.75	6.37	6.37	6.76	6.38	6.33
	1993-2	2.85	2.69	2.69	6.84	6.45	6.45	7.08	6.63	6.68
20 000 KWH	1994-1	2.88	2.72	2.72	6.89	6.50	6.50	7.14	6.73	6.73
(15 000 KWH	1994-2	2.89	2.72	2.72	6.91	6.52	6.52	7.30	6.89	6.89
NACHT/NIGHT/ NUIT)	1995-1	2.90	2.74	2.74	6.72	6.34	6.34	7.40	6.98	6.98
	% 1995-1/1994-2	0.5			-2.7			1.4		
	% 1990-1 1995-1	0.1			-0.1			1.8		

PRIX DE L'ELECTRICITE POUR USAGES DOMESTIQUES

NEDERLAND (CENTS)

ROTTERDAM

		NATIONALE WAERUNG NATIONAL CURRENCY / KWH MONNAIE NATIONALE			KKS	PPS	SPA / 100 KWH	ECUS / 100 KWH		
		STEUERN INBEGR. TAXES	OHNE MEHRWERT. VAT	OHNE STEUERN TAXES	STEUERN INBEGR. TAXES	OHNE MEHRWERT. VAT	OHNE STEUERN TAXES	STEUERN INBEGR. TAXES	OHNE MEHRWERT. VAT	OHNE STEUERN TAXES
		TAXES INCL. COMPRISES	EXCL. HORS TVA	EXCL. HORS TAXES	TAXES INCL. COMPRISES	EXCL. HORS TVA	EXCL. HORS TAXES	TAXES INCL. COMPRISES	EXCL. HORS TVA	EXCL. HORS TAXES
1. JANUAR JANUARY JANVIER	1990-1	36.36	30.68	30.68	15.60	13.16	13.16	15.85	13.38	13.38
2. JULI JULY JUILLET	1993-2	33.62	28.61	28.61	14.69	12.50	12.50	15.33	13.05	13.05
	1994-1	36.68	31.22	31.22	16.36	13.92	13.92	16.87	14.36	14.36
	1994-2	36.12	30.74	30.74	16.11	13.71	13.71	16.80	14.29	14.29
	1995-1	35.58	30.28	30.28	15.51	13.20	13.20	16.69	14.20	14.20
% 1995-1/1994-2		-1.5			-3.7			-0.7		
% 1990-1 1995-1		-0.4			-0.1			1.0		
D A	1990-1	29.51	24.90	24.90	12.66	10.68	10.68	12.87	10.86	10.86
600 KWH	1993-2	28.33	24.11	24.11	12.38	10.54	10.54	12.92	10.99	10.99
	1994-1	30.51	25.97	25.97	13.61	11.58	11.58	14.03	11.95	11.95
	1994-2	29.95	25.49	25.49	13.36	11.37	11.37	13.93	11.65	11.65
	1995-1	29.94	25.48	25.48	13.05	11.11	11.11	14.04	11.95	11.95
% 1995-1/1994-2		0.0			-2.3			0.8		
% 1990-1 1995-1		0.3			0.6			1.8		
D B	1990-1	23.18	19.56	19.56	9.94	8.39	8.39	10.11	8.53	8.53
3 500 KWH (1 300 KWH NACHT/NIGHT/ NUIT)	1993-2	22.70	19.32	19.32	9.92	8.44	8.44	10.35	8.81	8.81
	1994-1	23.71	20.18	20.18	10.57	9.00	9.00	10.91	9.28	9.28
	1994-2	23.14	19.69	19.69	10.32	8.78	8.78	10.76	9.16	9.16
	1995-1	23.38	19.90	19.90	10.19	8.68	8.68	10.97	9.33	9.33
% 1995-1/1994-2		1.0			-1.3			2.0		
% 1990-1 1995-1		0.2			0.5			1.6		
D C	1990-1	21.25	17.93	17.93	9.12	7.69	7.69	9.27	7.82	7.82
7 500 KWH (2 500 KWH NACHT/NIGHT/ NUIT)	1993-2	21.03	17.90	17.90	9.19	7.82	7.82	9.59	8.16	8.16
	1994-1	21.99	18.72	18.72	9.81	8.35	8.35	10.12	8.61	8.61
	1994-2	21.43	18.24	18.24	9.56	8.14	8.14	9.96	8.48	8.48
	1995-1	21.77	18.53	18.53	9.49	8.03	8.03	10.21	8.69	8.69
% 1995-1/1994-2		1.6			-0.7			2.5		
% 1990-1 1995-1		0.5			0.8			2.0		
D D	1990-1	15.67	13.22	13.22	6.72	5.67	5.67	6.83	5.76	5.76
20 000 KWH (15 000 KWH NACHT/NIGHT/ NUIT)	1993-2	15.07	12.83	12.83	6.59	5.61	5.61	6.87	5.85	5.85
	1994-1	15.45	13.15	13.15	6.89	5.86	5.86	7.11	6.05	6.05
	1994-2	14.88	12.66	12.66	6.64	5.65	5.65	6.92	5.89	5.89
	1995-1	15.17	12.91	12.91	6.61	5.63	5.63	7.11	6.05	6.05
% 1995-1/1994-2		1.9			-0.5			2.7		
% 1990-1 1995-1		-0.6			-0.3			0.8		

PRIX DE L'ELECTRICITE POUR USAGES DOMESTIQUES

NEDERLAND (CENTS)

NOORD-HOLLAND

		NATIONALE WAERUNG NATIONAL CURRENCY / KWH MONNAIE NATIONALE			KKS	PPS	SPA / 100 KWH	ECUS / 100 KWH		
1. JANUAR JANUARY JANVIER		STEUERN INBEGR. TAXES	OHNE MEHRWERT. VAT	OHNE STEUERN TAXES	STEUERN INBEGR. TAXES	OHNE MEHRWERT. VAT	OHNE STEUERN TAXES	STEUERN INBEGR. TAXES	OHNE MEHRWERT. VAT	OHNE STEUERN TAXES
2. JULI JULY JUILLET		INCL. TAXES COMPRISES	EXCL. HORS TVA	EXCL. HORS TAXES	INCL. TAXES COMPRISES	EXCL. HORS TVA	EXCL. HORS TAXES	INCL. TAXES COMPRISES	EXCL. HORS TVA	EXCL. HORS TAXES
D A	1990-1	32.24	27.21	27.21	13.83	11.67	11.67	14.06	11.86	11.86
	1993-2	30.99	26.38	26.38	13.54	11.53	11.53	14.13	12.03	12.03
600 KWH	1994-1	31.19	26.55	26.55	13.91	11.84	11.84	14.35	12.21	12.21
	1994-2	30.64	26.08	26.08	13.67	11.63	11.63	14.25	12.13	12.13
	1995-1	30.98	26.37	26.37	13.51	11.50	11.50	14.53	12.37	12.37
	% 1995-1/1994-2	1.1			-1.2			2.0		
	% 1990-1 1995-1	-0.8			-0.5			0.7		
D B	1990-1	26.62	22.46	22.46	11.42	9.64	9.64	11.61	9.79	9.79
	1993-2	25.41	21.63	21.63	11.10	9.45	9.45	11.59	9.86	9.86
1 200 KWH	1994-1	25.61	21.80	21.80	11.42	9.72	9.72	11.78	10.03	10.03
	1994-2	25.06	21.33	21.33	11.18	9.51	9.51	11.65	9.92	9.92
	1995-1	25.40	21.62	21.62	11.07	9.43	9.43	11.91	10.14	10.14
	% 1995-1/1994-2	1.4			-1.0			2.2		
	% 1990-1 1995-1	-0.9			-0.6			0.5		
D C	1990-1	21.18	17.87	17.87	9.09	7.67	7.67	9.23	7.79	7.79
	1993-2	20.82	17.72	17.72	9.10	7.74	7.74	9.49	8.08	8.08
3 500 KWH	1994-1	21.06	17.92	17.92	9.39	7.99	7.99	9.69	8.24	8.24
(1 300 KWH	1994-2	20.42	17.38	17.38	9.11	7.75	7.75	9.50	8.08	8.08
NACHT/NIGHT/ NUIT)	1995-1	20.44	17.40	17.40	8.91	7.59	7.59	9.59	8.16	8.16
	% 1995-1/1994-2	0.1			-2.2			0.9		
	% 1990-1 1995-1	-0.7			-0.4			0.8		
D D	1990-1	19.84	16.74	16.74	8.51	7.18	7.18	8.65	7.30	7.30
	1993-2	19.62	16.70	16.70	8.57	7.30	7.30	8.95	7.62	7.62
7 500 KWH	1994-1	19.86	16.90	16.90	8.86	7.54	7.54	9.14	7.77	7.77
(2 500 KWH	1994-2	19.22	16.36	16.36	8.57	7.30	7.30	8.94	7.61	7.61
NACHT/NIGHT/ NUIT)	1995-1	19.30	16.43	16.43	8.41	7.16	7.16	9.05	7.71	7.71
	% 1995-1/1994-2	0.4			-1.9			1.2		
	% 1990-1 1995-1	-0.6			-0.2			0.9		
D E	1990-1	18.31	15.45	15.45	7.85	6.63	6.63	7.98	6.74	6.74
	1993-2	14.28	12.15	12.15	6.24	5.31	5.31	6.51	5.54	5.54
20 000 KWH	1994-1	14.51	12.35	12.35	6.47	5.51	5.51	6.67	5.68	5.68
(15 000 KWH	1994-2	13.88	11.81	11.81	6.19	5.27	5.27	6.45	5.49	5.49
NACHT/NIGHT/ NUIT)	1995-1	13.26	11.29	11.29	5.78	4.92	4.92	6.22	5.30	5.30
	% 1995-1/1994-2	-4.5			-6.6			-3.6		
	% 1990-1 1995-1	-6.3			-5.9			-4.9		

PRIX DE L'ELECTRICITE POUR USAGES DOMESTIQUES

NEDERLAND (CENTS)

NOORD-BRABANT

		NATIONALE WAEHRUNG NATIONAL CURRENCY / KWH MONNAIE NATIONALE			KKS	PPS	SPA / 100 KWH	ECUS / 100 KWH		
		STEUERN INBEGR. TAXES	OHNE MEHRWERT. VAT	OHNE STEUERN TAXES	STEUERN INBEGR. TAXES	OHNE MEHRWERT. VAT	OHNE STEUERN TAXES	STEUERN INBEGR. TAXES	OHNE MEHRWERT. VAT	OHNE STEUERN TAXES
		INCL. TAXES	EXCL. HORS TVA	EXCL. HORS TAXES	INCL. TAXES	EXCL. HORS TVA	EXCL. HORS TAXES	INCL. TAXES	EXCL. HORS TVA	EXCL. HORS TAXES
		COMPRISES	TVA	TAXES	COMPRISES	TVA	TAXES	COMPRISES	TVA	TAXES
D A	1990-1	32.59	27.50	27.50	13.98	11.80	11.80	14.21	11.99	11.99
	1993-2	31.94	27.16	27.16	13.96	11.87	11.87	14.56	12.38	12.38
	600 KWH 1994-1	32.15	27.36	27.36	14.34	12.20	12.20	14.79	12.59	12.59
	1994-2	31.53	26.83	26.83	14.06	11.97	11.97	14.66	12.48	12.48
	1995-1	32.69	27.82	27.82	14.25	12.13	12.13	15.33	13.05	13.05
% 1995-1/1994-2		3.7			1.4			4.6		
% 1990-1 1995-1		0.1			0.4			1.5		
D B	1990-1	25.60	21.60	21.60	10.98	9.27	9.27	11.16	9.42	9.42
	1993-2	24.98	21.26	21.26	10.92	9.29	9.29	11.39	9.69	9.69
	1 200 KWH 1994-1	25.21	21.46	21.46	11.24	9.57	9.57	11.60	9.87	9.87
	1994-2	24.59	20.93	20.93	10.97	9.33	9.33	11.43	9.73	9.73
	1995-1	25.76	21.92	21.92	11.23	9.56	9.56	12.08	10.28	10.28
% 1995-1/1994-2		4.8			2.4			5.7		
% 1990-1 1995-1		0.1			0.5			1.6		
D C	1990-1	19.60	16.54	16.54	8.41	7.10	7.10	8.55	7.21	7.21
	1993-2	18.94	16.12	16.12	8.28	7.04	7.04	8.64	7.35	7.35
	3 500 KWH 1994-1	19.12	16.27	16.27	8.53	7.26	7.26	8.80	7.48	7.48
	(1 300 KWH 1994-2	18.49	15.74	15.74	8.25	7.02	7.02	8.60	7.32	7.32
	NACHT/NIGHT/ NUIT) 1995-1	19.70	16.77	16.77	8.59	7.31	7.31	9.24	7.87	7.87
% 1995-1/1994-2		6.5			4.1			7.4		
% 1990-1 1995-1		0.1			0.4			1.6		
D D	1990-1	17.95	15.15	15.15	7.70	6.50	6.50	7.83	6.61	6.61
	1993-2	17.32	14.74	14.74	7.57	6.44	6.44	7.90	6.72	6.72
	7 500 KWH 1994-1	17.52	14.91	14.91	7.81	6.65	6.65	8.06	6.86	6.86
	(2 500 KWH 1994-2	16.90	14.33	14.38	7.54	6.41	6.41	7.86	6.69	6.69
	NACHT/NIGHT/ NUIT) 1995-1	18.14	15.44	15.44	7.91	6.73	6.73	8.51	7.24	7.24
% 1995-1/1994-2		7.3			4.9			8.3		
% 1990-1 1995-1		0.2			0.5			1.7		
D E	1990-1	13.99	11.81	11.81	6.00	5.07	5.07	6.10	5.15	5.15
	1993-2	13.15	11.19	11.19	5.75	4.89	4.89	6.00	5.10	5.10
	20 000 KWH 1994-1	13.15	11.19	11.19	5.86	4.99	4.99	6.05	5.15	5.15
	(15 000 KWH 1994-2	12.53	10.66	10.66	5.59	4.75	4.75	5.83	4.96	4.96
	NACHT/NIGHT/ NUIT) 1995-1	13.43	11.43	11.43	5.86	4.98	4.98	6.30	5.36	5.36
% 1995-1/1994-2		7.2			4.8			8.1		
% 1990-1 1995-1		-0.8			-0.5			0.6		

PRIX DE L'ELECTRICITE POUR USAGES DOMESTIQUES

PORTUGAL (ESC)

LISBOA

		NATIONALE WAEHRUNG NATIONAL CURRENCY / KWH MONNAIE NATIONALE			KKS	PPS	SPA / 100 KWH	ECUS / 100 KWH		
1. JANUAR JANUARY JANVIER		STEUERN INBEGR. TAXES	OHNE MEHRWERT. VAT	OHNE STEUERN TAXES	STEUERN INBEGR. TAXES	OHNE MEHRWERT. VAT	OHNE STEUERN TAXES	STEUERN INBEGR. TAXES	OHNE MEHRWERT. VAT	OHNE STEUERN TAXES
2. JULI JULY JUILLET		INCL. TAXES COMPRISES	EXCL. HORS TVA	EXCL. HORS TAXES	INCL. TAXES COMPRISES	EXCL. HORS TVA	EXCL. HORS TAXES	INCL. TAXES COMPRISES	EXCL. HORS TVA	EXCL. HORS TAXES
D A	1990-1	18.557	17.183	17.020	16.63	15.40	15.25	10.35	9.59	9.50
	1993-2	25.431	24.220	24.070	18.41	17.54	17.43	13.35	12.72	12.64
600 KWH	1994-1	26.250	25.000	24.800	17.40	16.58	16.44	13.39	12.75	12.65
	1994-2	26.250	25.000	24.800	17.40	16.58	16.44	13.34	12.70	12.60
	1995-1	26.250	25.000	24.800	19.69	18.75	18.60	13.36	12.73	12.62
	% 1995-1/1994-2	0.0			13.2			0.1		
	% 1990-1 1995-1	7.2			3.4			5.2		
D B	1990-1	21.234	19.661	19.580	19.03	17.62	17.54	11.85	10.97	10.93
	1993-2	29.185	27.795	27.720	21.13	20.12	20.07	15.32	14.59	14.55
1 200 KWH	1994-1	30.080	28.650	28.550	19.94	18.99	18.93	15.34	14.61	14.56
	1994-2	30.080	28.650	28.550	19.94	18.99	18.93	15.28	14.55	14.50
	1995-1	30.080	28.650	28.550	22.56	21.49	21.41	15.31	14.58	14.53
	% 1995-1/1994-2	0.0			13.1			0.2		
	% 1990-1 1995-1	7.2			3.5			5.3		
D C	1990-1	18.664	17.282	17.254	16.72	15.48	15.46	10.41	9.64	9.63
	1993-2	25.159	23.961	23.935	18.22	17.35	17.33	13.21	12.50	12.57
3 500 KWH	1994-1	25.920	24.690	24.650	17.18	16.37	16.34	13.22	12.59	12.57
(1 300 KWH	1994-2	25.920	24.690	24.650	17.18	16.37	16.34	13.17	12.54	12.52
NACHT/NIGHT/ NUIT)	1995-1	25.920	24.690	24.650	19.44	18.52	18.49	13.19	12.57	12.55
	% 1995-1/1994-2	0.0			13.2			0.2		
	% 1990-1 1995-1	6.8			3.1			4.8		
D D	1990-1	16.622	15.390	15.377	14.89	13.79	13.78	9.28	8.59	8.58
	1993-2	22.326	21.263	21.251	16.16	15.39	15.39	11.72	11.16	11.16
7 500 KWH	1994-1	23.000	21.910	21.890	15.25	14.53	14.51	11.73	11.17	11.16
(2 500 KWH	1994-2	23.000	21.910	21.890	15.25	14.53	14.51	11.68	11.13	11.12
NACHT/NIGHT/ NUIT)	1995-1	23.000	21.910	21.890	17.25	16.43	16.42	11.71	11.15	11.14
	% 1995-1/1994-2	0.0			13.1			0.3		
	% 1990-1 1995-1	6.7			3.0			4.8		
D E	1990-1	13.498	12.498	12.494	12.09	11.20	11.19	7.53	6.97	6.97
	1993-2	16.624	15.833	15.829	12.04	11.46	11.46	8.73	8.31	8.31
20 000 KWH	1994-1	17.120	16.310	16.310	11.35	10.81	10.81	8.73	8.32	8.32
(15 000 KWH	1994-2	17.120	16.310	16.310	11.35	10.81	10.81	8.70	8.29	8.29
NACHT/NIGHT/ NUIT)	1995-1	17.120	16.310	16.300	12.84	12.23	12.23	8.71	8.30	8.30
	% 1995-1/1994-2	0.0			13.1			0.1		
	% 1990-1 1995-1	4.9			1.2			3.0		

PRIX DE L'ELECTRICITE POUR USAGES DOMESTIQUES

UNITED KINGDOM (P)

LONDON

		NATIONALE WAEHRUNG NATIONAL CURRENCY / KWH MONNAIE NATIONALE			KKS	PPS	SPA / 100 KWH	ECUS / 100 KWH		
		STEUERN INBEGR. TAXES	OHNE MEHRWERT. VAT	OHNE STEUERN TAXES	STEUERN INBEGR. TAXES	OHNE MEHRWERT. VAT	OHNE STEUERN TAXES	STEUERN INBEGR. TAXES	OHNE MEHRWERT. VAT	OHNE STEUERN TAXES
		INCL. TAXES COMPRISES	EXCL. HORS TVA	EXCL. HORS TAXES	INCL. TAXES COMPRISES	EXCL. HORS TVA	EXCL. HORS TAXES	INCL. TAXES COMPRISES	EXCL. HORS TVA	EXCL. HORS TAXES
1. JANUAR JANUARY JANVIER										
2. JULI JULY JUILLET										
D A	1990-1	12.560	12.560	12.560	19.12	19.12	19.12	17.24	17.24	17.24
	1993-2	15.467	15.467	15.467	22.52	22.52	22.52	20.34	20.34	20.34
600 KWH	1994-1	15.467	15.467	15.467	22.20	22.20	22.20	20.73	20.73	20.73
	1994-2	16.445	15.227	15.227	23.60	21.85	21.85	20.80	19.26	19.26
	1995-1	16.445	15.227	15.227	23.80	22.03	22.03	20.85	19.31	19.31
	% 1995-1/1994-2	0.0			0.8			0.2		
	% 1990-1 1995-1	5.5			4.5			3.9		
D B	1990-1	9.360	9.360	9.360	14.25	14.25	14.25	12.85	12.85	12.85
	1993-2	11.393	11.393	11.393	16.59	16.59	16.59	14.98	14.98	14.98
1 200 KWH	1994-1	11.393	11.393	11.393	16.35	16.35	16.35	15.27	15.27	15.27
	1994-2	12.046	11.153	11.153	17.29	16.00	16.00	15.24	14.11	14.11
	1995-1	12.046	11.153	11.153	17.43	16.14	16.14	15.27	14.14	14.14
	% 1995-1/1994-2	0.0			0.8			0.2		
	% 1990-1 1995-1	5.2			4.1			3.5		
D C	1990-1	6.275	6.275	6.275	9.55	9.55	9.55	8.62	8.62	8.62
	1993-2	7.596	7.596	7.596	11.06	11.06	11.06	9.99	9.99	9.99
3 500 KWH	1994-1	7.596	7.596	7.596	10.90	10.90	10.90	10.18	10.18	10.18
(1 300 KWH NACHT/NIGHT/ NUIT)	1994-2	8.204	7.596	7.596	11.77	10.90	10.90	10.38	9.61	9.61
	1995-1	8.204	7.596	7.596	11.87	10.99	10.99	10.40	9.63	9.63
	% 1995-1/1994-2	0.0			0.8			0.2		
	% 1990-1 1995-1	5.5			4.4			3.8		
D D	1990-1	5.707	5.707	5.707	8.69	8.69	8.69	7.84	7.84	7.84
	1993-2	6.850	6.850	6.850	9.97	9.97	9.97	9.01	9.01	9.01
7 500 KWH	1994-1	6.850	6.850	6.850	9.83	9.83	9.83	9.18	9.18	9.18
(2 500 KWH NACHT/NIGHT/ NUIT)	1994-2	7.398	6.850	6.850	10.62	9.83	9.83	9.36	8.67	8.67
	1995-1	7.398	6.850	6.850	10.70	9.91	9.91	9.38	8.69	8.69
	% 1995-1/1994-2	0.0			0.8			0.2		
	% 1990-1 1995-1	5.3			4.2			3.7		
D E	1990-1	3.528	3.528	3.528	5.37	5.37	5.37	4.64	4.84	4.84
	1993-2	4.294	4.294	4.294	6.25	6.25	6.25	5.65	5.65	5.65
20 000 KWH	1994-1	4.294	4.294	4.294	6.16	6.16	6.16	5.75	5.75	5.75
(15 000 KWH NACHT/NIGHT/ NUIT)	1994-2	4.637	4.294	4.294	6.65	6.16	6.16	5.87	5.43	5.43
	1995-1	4.637	4.294	4.294	6.71	6.21	6.21	5.88	5.44	5.44
	% 1995-1/1994-2	0.0			0.9			0.2		
	% 1990-1 1995-1	5.6			4.6			4.0		

PRIX DE L'ELECTRICITE POUR USAGES DOMESTIQUES

UNITED KINGDOM (P)

LEEDS

		NATIONALE WAERHUNG NATIONAL CURRENCY / KWH MONNAIE NATIONALE			KKS	PPS	SPA / 100 KWH	ECUS / 100 KWH		
1. JANUAR JANUARY JANVIER		STEUERN INBEGR. TAXES	OHNE MEHRWERT. VAT	OHNE STEUERN TAXES	STEUERN INBEGR. TAXES	OHNE MEHRWERT. VAT	OHNE STEUERN TAXES	STEUERN INBEGR. TAXES	OHNE MEHRWERT. VAT	OHNE STEUERN TAXES
2. JULI JULY JUILLET		INCL. TAXES COMPRISES	EXCL. HORS TVA	EXCL. HORS TAXES	INCL. TAXES COMPRISES	EXCL. HORS TVA	EXCL. HORS TAXES	INCL. TAXES COMPRISES	EXCL. HORS TVA	EXCL. HORS TAXES
D A	1990-1	11.683	11.683	11.683	17.78	17.78	17.78	16.04	16.04	16.04
	1993-2	13.973	13.973	13.973	20.34	20.34	20.34	18.37	18.37	18.37
600 KWH	1994-1	13.973	13.973	13.973	20.05	20.05	20.05	18.72	18.72	18.72
	1994-2	15.091	13.973	13.973	21.66	20.05	20.05	19.09	17.68	17.68
	1995-1	15.091	13.973	13.973	21.84	20.22	20.22	19.14	17.72	17.72
	% 1995-1/1994-2	0.0			0.8			0.3		
	% 1990-1 1995-1	5.3			4.2			3.6		
D B	1990-1	9.017	9.017	9.017	13.72	13.72	13.72	12.38	12.38	12.38
	1993-2	10.597	10.597	10.597	15.43	15.43	15.43	13.94	13.94	13.94
1 200 KWH	1994-1	10.597	10.597	10.597	15.21	15.21	15.21	14.20	14.20	14.20
	1994-2	11.444	10.597	10.597	16.42	15.21	15.21	14.48	13.41	13.41
	1995-1	11.444	10.597	10.597	16.56	15.33	15.33	14.51	13.44	13.44
	% 1995-1/1994-2	0.0			0.9			0.2		
	% 1990-1 1995-1	4.9			3.8			3.2		
D C	1990-1	6.224	6.224	6.224	9.47	9.47	9.47	8.55	8.55	8.55
	1993-2	7.357	7.357	7.357	10.71	10.71	10.71	9.67	9.67	9.67
3 500 KWH	1994-1	7.357	7.357	7.357	10.56	10.56	10.56	9.86	9.86	9.86
(1 300 KWH	1994-2	7.945	7.357	7.357	11.40	10.56	10.56	10.05	9.31	9.31
NACHT/NIGHT/ NUIT)	1995-1	7.945	7.357	7.357	11.50	10.65	10.65	10.07	9.33	9.33
	% 1995-1/1994-2	0.0			0.9			0.2		
	% 1990-1 1995-1	5.0			4.0			3.3		
D D	1990-1	5.757	5.757	5.757	8.76	8.76	8.76	7.90	7.90	7.90
	1993-2	6.735	6.735	6.735	9.81	9.81	9.81	8.86	8.86	8.86
7 500 KWH	1994-1	6.735	6.735	6.735	9.66	9.66	9.66	9.02	9.02	9.02
(2 500 KWH	1994-2	7.273	6.735	6.735	10.44	9.66	9.66	9.20	8.52	8.52
NACHT/NIGHT/ NUIT)	1995-1	7.273	6.735	6.735	10.52	9.75	9.75	9.22	8.54	8.54
	% 1995-1/1994-2	0.0			0.8			0.2		
	% 1990-1 1995-1	4.8			3.7			3.1		
D E	1990-1	3.547	3.547	3.547	5.40	5.40	5.40	4.87	4.87	4.87
	1993-2	4.294	4.294	4.294	6.25	6.25	6.25	5.65	5.65	5.65
20 000 KWH	1994-1	4.294	4.294	4.294	6.16	6.16	6.16	5.75	5.75	5.75
(15 000 KWH	1994-2	4.638	4.294	4.294	6.66	6.16	6.16	5.87	5.43	5.43
NACHT/NIGHT/ NUIT)	1995-1	4.638	4.294	4.294	6.71	6.21	6.21	5.88	5.44	5.44
	% 1995-1/1994-2	0.0			0.8			0.2		
	% 1990-1 1995-1	5.5			4.4			3.8		

PRIX DE L'ELECTRICITE POUR USAGES DOMESTIQUES

UNITED KINGDOM (P)

BIRMINGHAM

		NATIONALE WAERHUNG NATIONAL CURRENCY / KWH MONNAIE NATIONALE			KKS	PPS	SPA / 100 KWH	ECUS / 100 KWH		
1. JANUAR JANUARY JANVIER		STEUERN INBEGR. TAXES	OHNE MEHRWERT. VAT	OHNE STEUERN TAXES	STEUERN INBEGR. TAXES	OHNE MEHRWERT. VAT	OHNE STEUERN TAXES	STEUERN INBEGR. TAXES	OHNE MEHRWERT. VAT	OHNE STEUERN TAXES
2. JULI JULY JUILLET		INCL. TAXES COMPRISES	EXCL. HORS TVA	EXCL. HORS TAXES	INCL. TAXES COMPRISES	EXCL. HORS TVA	EXCL. HORS TAXES	INCL. TAXES COMPRISES	EXCL. HORS TVA	EXCL. HORS TAXES
D A	1990-1	11.113	11.113	11.113	16.91	16.91	16.91	15.26	15.26	15.26
	1993-2	13.117	13.117	13.117	19.10	19.10	19.10	17.25	17.25	17.25
600 KWH	1994-1	13.117	13.117	13.117	18.82	18.82	18.82	17.58	17.58	17.58
	1994-2	14.083	13.040	13.040	20.21	18.71	18.71	17.81	16.50	16.50
	1995-1	14.033	13.040	13.040	20.38	18.87	18.87	17.86	16.53	16.53
	% 1995-1/1994-2	0.0			0.8			0.3		
	% 1990-1 1995-1	4.9			3.8			3.2		
D B	1990-1	8.717	8.717	8.717	13.27	13.27	13.27	11.97	11.97	11.97
	1993-2	10.243	10.243	10.243	14.91	14.91	14.91	13.47	13.47	13.47
1 200 KWH	1994-1	10.243	10.243	10.243	14.70	14.70	14.70	13.73	13.73	13.73
	1994-2	10.919	10.110	10.110	15.67	14.51	14.51	13.81	12.79	12.79
	1995-1	10.919	10.110	10.110	15.80	14.63	14.63	13.85	12.82	12.82
	% 1995-1/1994-2	0.0			0.8			0.3		
	% 1990-1 1995-1	4.6			3.6			3.0		
D C	1990-1	6.149	6.149	6.149	9.36	9.36	9.36	8.44	8.44	8.44
	1993-2	7.417	7.417	7.417	10.80	10.30	10.80	9.75	9.75	9.75
3 500 KWH	1994-1	7.417	7.417	7.417	10.64	10.64	10.64	9.94	9.94	9.94
(1 300 KWH	1994-2	7.906	7.320	7.320	11.35	10.50	10.50	10.00	9.26	9.26
NACHT/NIGHT/ NUIT)	1995-1	7.906	7.320	7.320	11.44	10.59	10.59	10.02	9.28	9.28
	% 1995-1/1994-2	0.0			0.8			0.2		
	% 1990-1 1995-1	5.2			4.1			3.5		
D D	1990-1	5.685	5.685	5.685	8.65	8.65	8.65	7.81	7.81	7.81
	1993-2	6.861	6.861	6.861	9.99	9.99	9.99	9.02	9.02	9.02
7 500 KWH	1994-1	6.861	6.861	6.861	9.85	9.85	9.85	9.19	9.19	9.19
(2 500 KWH	1994-2	7.281	6.741	6.741	10.45	9.67	9.67	9.21	8.53	8.53
NACHT/NIGHT/ NUIT)	1995-1	7.281	6.741	6.741	10.54	9.75	9.75	9.23	8.55	8.55
	% 1995-1/1994-2	0.0			0.9			0.2		
	% 1990-1 1995-1	5.1			4.0			3.4		
D E	1990-1	3.519	3.519	3.519	5.36	5.36	5.36	4.83	4.83	4.83
	1993-2	4.261	4.261	4.261	6.20	6.20	6.20	5.60	5.60	5.60
20 000 KWH	1994-1	4.261	4.261	4.261	6.11	6.11	6.11	5.71	5.71	5.71
(15 000 KWH	1994-2	4.553	4.216	4.216	6.53	6.05	6.05	5.76	5.33	5.33
NACHT/NIGHT/ NUIT)	1995-1	4.553	4.216	4.216	6.59	6.10	6.10	5.77	5.35	5.35
	% 1995-1/1994-2	0.0			0.9			0.2		
	% 1990-1 1995-1	5.3			4.2			3.6		

PRIX DE L'ELECTRICITE POUR USAGES DOMESTIQUES

UNITED KINGDOM (P)

GLASGOW

		NATIONALE WAEHRUNG NATIONAL CURRENCY / KWH MONNAIE NATIONALE			KKS	PPS	SPA / 100 KWH	ECUS / 100 KWH		
1. JANUAR JANUARY JANVIER		STEUERN INBEGR. TAXES	OHNE MEHRWERT. VAT	OHNE STEUERN TAXES	STEUERN INBEGR. TAXES	OHNE MEHRWERT. VAT	OHNE STEUERN TAXES	STEUERN INBEGR. TAXES	OHNE MEHRWERT. VAT	OHNE STEUERN TAXES
2. JULI JULY JUILLET		INCL. TAXES COMPRISES	EXCL. HORS TVA	EXCL. HORS TAXES	INCL. TAXES COMPRISES	EXCL. HORS TVA	EXCL. HORS TAXES	INCL. TAXES COMPRISES	EXCL. HORS TVA	EXCL. HORS TAXES
D A	1990-1	10.810	10.810	10.810	16.45	16.45	16.45	14.84	14.84	14.84
	1993-2	13.870	13.870	13.870	20.19	20.19	20.19	18.24	18.24	18.24
600 KWH	1994-1	13.870	13.870	13.870	19.90	19.90	19.90	18.59	18.59	18.59
	1994-2	14.830	13.730	13.730	21.28	19.70	19.70	18.76	17.37	17.37
	1995-1	14.830	13.730	13.730	21.46	19.87	19.87	18.80	17.41	17.41
	% 1995-1/1994-2	0.0			0.8			0.2		
	% ø 1990-1 1995-1	6.5			5.5			4.8		
D B	1990-1	8.320	8.320	8.320	12.66	12.66	12.66	11.42	11.42	11.42
	1993-2	10.500	10.500	10.500	15.29	15.29	15.29	13.81	13.81	13.81
1 200 KWH	1994-1	10.500	10.500	10.500	15.07	15.07	15.07	14.07	14.07	14.07
	1994-2	11.190	10.360	10.360	16.06	14.87	14.87	14.16	13.11	13.11
	1995-1	11.190	10.360	10.360	16.19	14.99	14.99	14.19	13.14	13.14
	% 1995-1/1994-2	0.0			0.8			0.2		
	% ø 1990-1 1995-1	6.1			5.0			4.4		
D C	1990-1	6.045	6.045	6.045	9.20	9.20	9.20	8.30	8.30	8.30
	1993-2	7.670	7.670	7.670	11.17	11.17	11.17	10.09	10.09	10.09
3 500 KWH	1994-1	7.570	7.670	7.670	11.01	11.01	11.01	10.28	10.28	10.28
(1 300 KWH	1994-2	8.150	7.550	7.550	11.70	10.83	10.83	10.31	9.55	9.55
NACHT/NIGHT/ NUIT)	1995-1	8.150	7.550	7.550	11.79	10.92	10.92	10.33	9.57	9.57
	% 1995-1/1994-2	0.0			0.8			0.2		
	% ø 1990-1 1995-1	6.2			5.1			4.5		
D D	1990-1	5.534	5.534	5.534	8.42	8.42	8.42	7.60	7.60	7.60
	1993-2	6.920	6.920	6.920	10.08	10.08	10.08	9.10	9.10	9.10
7 500 KWH	1994-1	6.920	6.920	6.920	9.93	9.93	9.93	9.27	9.27	9.27
(2 500 KWH	1994-2	7.340	6.800	6.800	10.53	9.76	9.76	9.29	8.60	8.60
NACHT/NIGHT/ NUIT)	1995-1	7.340	6.800	6.800	10.62	9.84	9.84	9.31	8.62	8.62
	% 1995-1/1994-2	0.0			0.9			0.2		
	% ø 1990-1 1995-1	5.8			4.8			4.1		
D E	1990-1	3.544	3.544	3.544	5.39	5.39	5.39	4.87	4.87	4.87
	1993-2	4.340	4.340	4.340	6.32	6.32	6.32	5.71	5.71	5.71
20 000 KWH	1994-1	4.340	4.340	4.340	6.23	6.23	6.23	5.82	5.82	5.82
(15 000 KWH	1994-2	4.600	4.260	4.260	6.60	6.11	6.11	5.82	5.39	5.39
NACHT/NIGHT/ NUIT)	1995-1	4.600	4.260	4.260	6.66	6.16	6.16	5.83	5.40	5.40
	% 1995-1/1994-2	0.0			0.9			0.2		
	% ø 1990-1 1995-1	5.4			4.3			3.7		

PRIX DE L'ELECTRICITE POUR USAGES INDUSTRIELS

BELGIQUE (BFR)

NATIONAL

		NATIONALE WAEHRUNG NATIONAL CURRENCY / KWH MONNAIE NATIONALE			KKS	PPS	SPA / 100 KWH	ECUS / 100 KWH		
1. JANUAR JANUARY JANVIER		STEUERN INBEGR. TAXES	OHNE MEHRWERT. VAT	OHNE STEUERN TAXES	STEUERN INBEGR. TAXES	OHNE MEHRWERT. VAT	OHNE STEUERN TAXES	STEUERN INBEGR. TAXES	OHNE MEHRWERT. VAT	OHNE STEUERN TAXES
2. JULI JULY JUILLET		INCL. TAXES COMPRISES	EXCL. HORS TVA	EXCL. HORS TAXES	INCL. TAXES COMPRISES	EXCL. HORS TVA	EXCL. HORS TAXES	INCL. TAXES COMPRISES	EXCL. HORS TVA	EXCL. HORS TAXES
I A	1990-1	6.44	5.50	5.50	15.17	12.96	12.96	15.11	12.90	12.90
	1993-2	6.76	5.66	5.66	16.11	13.49	13.49	16.78	14.05	14.05
30 000 KWH	1994-1	6.82	5.66	5.66	16.73	13.88	13.88	16.90	14.03	14.03
(30 KW,	1994-2	6.82	5.66	5.66	16.73	13.88	13.88	17.25	14.32	14.32
1 000 H)	1995-1	7.00	5.81	5.81	17.38	14.43	14.43	17.87	14.83	14.83
	% 1995-1/1994-2		2.7			4.0			3.6	
	% p 1990-1 1995-1		1.1			2.2			2.8	
I B	1990-1	6.34	5.42	5.42	14.94	12.77	12.77	14.87	12.72	12.72
	1993-2	6.69	5.60	5.60	15.94	13.34	13.34	16.60	13.90	13.90
50 000 KWH	1994-1	6.75	5.60	5.60	16.56	13.74	13.74	16.73	13.88	13.88
(50 KW,	1994-2	6.76	5.61	5.61	16.58	13.76	13.76	17.10	14.19	14.19
1 000 H)	1995-1	6.93	5.75	5.75	17.21	14.28	14.28	17.69	14.68	14.68
	% 1995-1/1994-2		2.5			3.8			3.5	
	% p 1990-1 1995-1		1.2			2.3			2.9	
I C	1990-1	5.29	4.52	4.52	12.46	10.65	10.65	12.41	10.60	10.60
	1993-2	5.54	4.64	4.64	13.20	11.06	11.06	13.75	11.52	11.52
160 000 KWH	1994-1	5.58	4.63	4.63	13.69	11.36	11.36	13.63	11.47	11.47
(100 KW,	1994-2	5.58	4.63	4.63	13.69	11.36	11.36	14.12	11.71	11.71
1 600 H)	1995-1	5.74	4.76	4.76	14.25	11.82	11.82	14.65	12.15	12.15
	% 1995-1/1994-2		2.8			4.0			3.8	
	% p 1990-1 1995-1		1.0			2.1			2.8	
I D	1990-1	4.05	3.46	3.46	9.54	8.15	8.15	9.50	8.12	8.12
	1993-2	4.19	3.51	3.51	9.98	8.36	8.36	10.40	8.71	8.71
1.25 GWH	1994-1	4.19	3.48	3.48	10.28	8.54	8.54	10.38	8.62	8.62
(500 KH,	1994-2	4.19	3.48	3.48	10.28	8.54	8.54	10.60	8.80	8.80
2 500 H)	1995-1	4.33	3.59	3.59	10.75	8.91	8.91	11.05	9.17	9.17
	% 1995-1/1994-2		3.2			4.3			4.2	
	% p 1990-1 1995-1		0.7			1.8			2.5	
I E	1990-1	3.46	2.96	2.96	8.15	6.97	6.97	8.12	6.94	6.94
	1993-2	3.55	2.97	2.97	8.46	7.08	7.08	8.81	7.37	7.37
2 GWH	1994-1	3.53	2.93	2.93	8.66	7.19	7.19	8.75	7.26	7.26
(500 KW,	1994-2	3.54	2.94	2.94	8.68	7.21	7.21	8.96	7.44	7.44
4 000 H)	1995-1	3.66	3.04	3.04	9.09	7.55	7.55	9.34	7.76	7.76
	% 1995-1/1994-2		3.4			4.7			4.3	
	% p 1990-1 1995-1		0.5			1.6			2.3	

PRIX DE L'ELECTRICITE POUR USAGES INDUSTRIELS

BELGIQUE (BFR)

NATIONAL

		NATIONALE WAEHRUNG NATIONAL CURRENCY / KWH MONNAIE NATIONALE			KKS	PPS	SPA / 100 KWH	ECUS / 100 KWH		
1. JANUAR JANUARY JANVIER		STEUERN INBEGR. TAXES	OHNE MEHRWERT. VAT	OHNE STEUERN TAXES	STEUERN INBEGR. TAXES	OHNE MEHRWERT. VAT	OHNE STEUERN TAXES	STEUERN INBEGR. TAXES	OHNE MEHRWERT. VAT	OHNE STEUERN TAXES
2. JULI JULY JUILLET		INCL. TAXES	EXCL. HORS TVA	EXCL. HORS TAXES	INCL. TAXES	EXCL. HORS TVA	EXCL. HORS TAXES	INCL. TAXES	EXCL. HORS TVA	EXCL. HORS TAXES
I F	1990-1	3.31	2.83	2.83	7.80	6.67	6.67	7.77	6.64	6.64
	1993-2	3.37	2.82	2.82	8.03	6.72	6.72	8.36	7.00	7.00
10 GWH	1994-1	3.35	2.78	2.78	8.22	6.82	6.82	8.30	6.89	6.89
(2 500 KW, 4 000 H)	1994-2	3.35	2.78	2.78	8.22	6.82	6.82	8.48	7.03	7.03
	1995-1	3.47	2.88	2.88	8.62	7.15	7.15	8.86	7.35	7.35
% 1995-1/1994-2		3.6			4.8			4.6		
% 1990-1 1995-1		0.4			1.4			2.1		
I G	1990-1	2.87	2.45	2.45	6.76	5.77	5.77	6.73	5.75	5.75
	1993-2	2.78	2.33	2.33	6.62	5.55	5.55	6.90	5.78	5.78
24 GWH	1994-1	2.75	2.28	2.28	6.75	5.59	5.59	6.81	5.65	5.65
(4 000 KW, 6 000 H)	1994-2	2.75	2.28	2.28	6.75	5.59	5.59	6.96	5.77	5.77
	1995-1	2.84	2.36	2.36	7.05	5.86	5.86	7.25	6.03	6.03
% 1995-1/1994-2		3.5			4.8			4.5		
% 1990-1 1995-1		-0.7			0.3			1.0		
I H	1990-1
	1993-2	2.46	2.06	2.06	5.86	4.91	4.91	6.11	5.11	5.11
50 GWH	1994-1	2.41	2.00	2.00	5.91	4.91	4.91	5.97	4.96	4.96
(10 000 KW, 5 000 H)	1994-2	2.42	2.01	2.01	5.94	4.93	4.93	6.12	5.09	5.09
	1995-1	2.52	2.09	2.09	6.26	5.19	5.19	6.43	5.34	5.34
% 1995-1/1994-2		4.0			5.3			4.9		
% 1990-1 1995-1		.			.			.		
I I	1990-1
	1993-2	2.10	1.76	1.76	5.00	4.19	4.19	5.21	4.37	4.37
70 GWH	1994-1	2.05	1.70	1.70	5.03	4.17	4.17	5.08	4.21	4.21
(10 000 KW, 7 000 H)	1994-2	2.07	1.72	1.72	5.08	4.22	4.22	5.24	4.35	4.35
	1995-1	2.16	1.79	1.79	5.36	4.44	4.44	5.51	4.57	4.57
% 1995-1/1994-2		4.1			5.2			5.1		
% 1990-1 1995-1		.			.			.		

PRIX DE L'ELECTRICITE POUR USAGES INDUSTRIELS

DANMARK (ORE)

NATIONAL

		NATIONALE WAERHUNG NATIONAL CURRENCY / KWH MONNAIE NATIONALE			KKS	PPS	SPA / 100 KWH	ECUS / 100 KWH		
1. JANUAR JANUARY JANVIER		STEUERN INBEGR. TAXES	OHNE MEHRWERT. VAT	OHNE STEUERN EXCL. HORS	STEUERN INBEGR. TAXES	OHNE MEHRWERT. VAT	OHNE STEUERN EXCL. HORS	STEUERN INBEGR. TAXES	OHNE MEHRWERT. VAT	OHNE STEUERN EXCL. HORS
2. JULI JULY JUILLET		INCL. TAXES COMPRISES	EXCL. HORS TVA	EXCL. TAXES	INCL. TAXES COMPRISES	EXCL. HORS TVA	EXCL. TAXES	INCL. TAXES COMPRISES	EXCL. HORS TVA	EXCL. TAXES
I A	1990-1	64.84	47.20	47.20	6.35	4.63	4.63	8.23	5.99	5.99
	1993-2	61.66	42.93	37.93	6.41	4.46	3.94	8.14	5.67	5.01
30 000 KWH	1994-1	62.10	42.68	37.68	6.77	4.65	4.11	8.26	5.68	5.01
(30 KW,	1994-2	61.83	42.46	37.46	6.74	4.63	4.08	8.22	5.65	4.98
1 000 H)	1995-1	61.45	41.56	36.56	6.51	4.41	3.88	8.17	5.53	4.86
	% 1995-1/1994-2		-2.1			-4.8			-2.1	
	% p 1990-1 1995-1		-2.5			-1.0			-1.6	
I B	1990-1	64.14	46.62	46.62	6.29	4.57	4.57	8.15	5.92	5.92
	1993-2	60.94	42.35	37.35	6.34	4.40	3.88	8.04	5.59	4.93
50 000 KWH	1994-1	61.36	42.09	37.09	6.69	4.59	4.04	8.16	5.60	4.93
(50 KW,	1994-2	61.09	41.87	36.87	6.66	4.56	4.02	8.12	5.57	4.90
1 000 H)	1995-1	60.71	40.97	35.97	6.44	4.34	3.81	8.07	5.45	4.78
	% 1995-1/1994-2		-2.1			-4.8			-2.2	
	% p 1990-1 1995-1		-2.6			-1.0			-1.6	
I C	1990-1	61.57	44.52	44.52	6.03	4.36	4.36	7.82	5.65	5.65
	1993-2	58.83	40.66	35.66	6.12	4.23	3.71	7.77	5.37	4.71
160 000 KWH	1994-1	58.98	40.18	35.18	6.43	4.38	3.83	7.84	5.34	4.68
(100 KW,	1994-2	58.89	40.11	35.11	6.42	4.37	3.83	7.83	5.33	4.67
1 600 H)	1995-1	59.45	39.96	34.96	6.30	4.24	3.71	7.91	5.31	4.65
	% 1995-1/1994-2		-0.4			-3.0			-0.4	
	% p 1990-1 1995-1		-2.1			-0.6			-1.2	
I D	1990-1	59.39	42.73	42.73	5.82	4.19	4.19	7.54	5.43	5.43
	1993-2	56.63	38.90	33.90	5.89	4.05	3.53	7.48	5.13	4.47
1.25 GWH	1994-1	57.10	38.68	33.68	6.22	4.22	3.67	7.59	5.14	4.48
(500 KW,	1994-2	56.08	37.86	32.86	6.11	4.13	3.58	7.46	5.04	4.37
2 500 H)	1995-1	56.55	37.64	32.64	5.99	3.99	3.46	7.52	5.01	4.34
	% 1995-1/1994-2		-0.6			-3.4			-0.6	
	% p 1990-1 1995-1		-2.5			-1.0			-1.6	
I E	1990-1	52.92	37.43	37.43	5.19	3.67	3.67	6.72	4.75	4.75
	1993-2	55.48	37.98	32.98	5.77	3.95	3.43	7.32	5.01	4.35
2 GWH	1994-1	56.34	38.07	33.07	6.14	4.15	3.60	7.49	5.06	4.40
(500 KW,	1994-2	55.73	37.58	32.58	6.07	4.10	3.55	7.41	5.00	4.33
4 000 H)	1995-1	56.25	37.40	32.40	5.96	3.96	3.43	7.48	4.97	4.31
	% 1995-1/1994-2		-0.5			-3.4			-0.6	
	% p 1990-1 1995-1		0.0			1.5			0.9	

SIEHE STEUERANTEIL AN DER STEUERLICHEN BELASTUNG(KAP.IV)

DETAIL OF TAXES IN CHAPTER IV "FISCALITY"

VOIR DETAIL DES TAXES DANS LE CHAPITRE IV "FISCALITE"

PRIX DE L'ELECTRICITE POUR USAGES INDUSTRIELS

DANMARK (ORE)

NATIONAL

		NATIONALE WAERHUNG NATIONAL CURRENCY / KWH MONNAIE NATIONALE			KKS	PPS	SPA / 100 KWH	ECUS / 100 KWH		
1. JANUAR JANUARY JANVIER		STEUERN INBEGR. TAXES	OHNE MEHRWERT. VAT	OHNE STEUERN TAXES	STEUERN INBEGR. TAXES	OHNE MEHRWERT. VAT	OHNE STEUERN TAXES	STEUERN INBEGR. TAXES	OHNE MEHRWERT. VAT	OHNE STEUERN TAXES
2. JULI JULY JUILLET		INCL. TAXES	EXCL. HORS TVA	EXCL. HORS TAXES	INCL. TAXES	EXCL. HORS TVA	EXCL. HORS TAXES	INCL. TAXES	EXCL. HORS TVA	EXCL. HORS TAXES
I F	1990-1	52.64	37.20	37.20	5.16	3.65	3.65	6.69	4.72	4.72
	1993-2	54.69	37.35	32.35	5.69	3.88	3.36	7.22	4.93	4.27
10 GWH	1994-1	55.76	37.61	32.61	6.08	4.10	3.55	7.42	5.00	4.34
(2 500 KW, 4 000 H)	1994-2	55.40	37.32	32.32	6.04	4.07	3.52	7.37	4.96	4.30
	1995-1	55.36	36.69	31.69	5.87	3.89	3.36	7.36	4.89	4.21
	% 1995-1/1994-2		-1.7			-4.4			-1.6	
	% 1990-1 1995-1		-0.3			1.3			0.7	
I G	1990-1	49.29	34.45	34.45	4.83	3.38	3.38	6.26	4.38	4.38
	1993-2	51.91	35.13	30.13	5.40	3.65	3.13	6.85	4.64	3.98
24 GWH	1994-1	52.66	35.13	30.13	5.74	3.83	3.28	7.00	4.67	4.01
(4 000 KW, 6 000 H)	1994-2	52.66	35.13	30.13	5.74	3.83	3.28	7.00	4.67	4.01
	1995-1	53.61	35.29	30.29	5.68	3.74	3.21	7.13	4.69	4.03
	% 1995-1/1994-2		0.5			-2.3			0.4	
	% 1990-1 1995-1		0.5			2.0			1.4	
I H	1990-1	50.70	35.61	35.61	4.97	3.49	3.49	6.44	4.52	4.52
	1993-2	50.96	34.37	29.37	5.30	3.57	3.05	6.73	4.54	3.89
50 GWH	1994-1	51.76	34.41	29.41	5.64	3.75	3.21	6.88	4.58	3.91
(10 000 KW, 5 000 H)	1994-2	51.43	34.14	29.14	5.61	3.72	3.18	6.84	4.54	3.88
	1995-1	52.78	34.62	29.62	5.59	3.67	3.14	7.02	4.60	3.94
	% 1995-1/1994-2		1.4			-1.3			1.3	
	% 1990-1 1995-1		-0.6			1.0			0.4	
I I	1990-1	47.72	33.16	33.16	4.68	3.25	3.25	6.06	4.21	4.21
	1993-2	49.49	33.19	28.19	5.15	3.45	2.93	6.53	4.38	3.72
70 GWH	1994-1	50.56	33.45	28.45	5.51	3.65	3.10	6.72	4.45	3.78
(10 000 KW, 7 000 H)	1994-2	50.34	33.27	28.27	5.49	3.63	3.08	6.70	4.42	3.76
	1995-1	52.09	34.07	29.07	5.52	3.61	3.09	6.93	4.53	3.87
	% 1995-1/1994-2		2.4			-0.6			2.5	
	% 1990-1 1995-1		0.5			2.1			1.5	

SIEHE STEUERANTEIL AN DER STEUERLICHEN BELASTUNG(KAP.IV)

DETAIL OF TAXES IN CHAPTER IV "FISCALITY"

VOIR DETAIL DES TAXES DANS LE CHAPITRE IV "FISCALITE"

PRIX DE L'ELECTRICITE POUR USAGES INDUSTRIELS

DEUTSCHLAND (PF)

DUESSELDORF

		NATIONALE WAERHUNG NATIONAL CURRENCY / KWH MONNAIE NATIONALE			KKS	PPS	SPA / 100 KWH	ECUS / 100 KWH		
1. JANUAR JANUARY JANVIER		STEUERN INBEGR. TAXES	OHNE MEHRWERT. VAT	OHNE STEUERN TAXES	STEUERN INBEGR. TAXES	OHNE MEHRWERT. VAT	OHNE STEUERN TAXES	STEUERN INBEGR. TAXES	OHNE MEHRWERT. VAT	OHNE STEUERN TAXES
2. JULI JULY JUILLET		INCL. TAXES COMPRISES	EXCL. HORS TVA	EXCL. HORS TAXES	INCL. TAXES COMPRISES	EXCL. HORS TVA	EXCL. HORS TAXES	INCL. TAXES COMPRISES	EXCL. HORS TVA	EXCL. HORS TAXES
I A	1990-1
	1993-2	67.52	58.71	54.36	29.64	25.77	23.86	34.64	30.12	27.89
30 000 KWH	1994-1	68.20	59.31	54.36	30.28	26.33	24.14	35.33	30.72	28.16
(30 KW, 1 000 H)	1994-2	63.18	54.94	50.36	28.05	24.39	22.36	32.92	28.62	26.24
	1995-1	63.18	54.94	50.36	27.67	24.06	22.06	33.17	28.84	26.44
	% 1995-1/1994-2		0.0			-1.4			0.8	
	% p 1990-1 1995-1		.			.			.	
I B	1990-1
	1993-2	43.47	37.80	35.00	19.08	16.59	15.37	22.30	19.39	17.96
50 000 KWH	1994-1	43.91	38.19	35.00	19.50	16.96	15.54	22.75	19.78	18.13
(50 KW, 1 000 H)	1994-2	37.89	32.94	30.20	16.82	14.63	13.41	19.74	17.16	15.73
	1995-1	37.89	32.94	30.20	16.60	14.43	13.23	19.89	17.29	15.86
	% 1995-1/1994-2		0.0			-1.4			0.8	
	% p 1990-1 1995-1		.			.			.	
I C	1990-1	32.06	28.12	25.82	14.23	12.49	11.46	15.77	13.84	12.70
	1993-2	33.30	28.95	26.81	14.62	12.71	11.77	17.08	14.85	13.75
160 000 KWH	1994-1	33.64	29.25	26.81	14.94	12.99	11.90	17.43	15.15	13.89
(100 KW, 1 600 H)	1994-2	33.64	29.25	26.81	14.94	12.99	11.90	17.53	15.24	13.97
	1995-1	33.64	29.25	26.81	14.73	12.81	11.74	17.66	15.36	14.08
	% 1995-1/1994-2		0.0			-1.4			0.8	
	% p 1990-1 1995-1		0.8			0.5			2.1	
I D	1990-1	25.65	22.50	20.66	11.39	9.99	9.17	12.62	11.07	10.16
	1993-2	26.63	23.16	21.44	11.69	10.17	9.41	13.66	11.88	11.00
1.25 GWH	1994-1	26.90	23.39	21.44	11.94	10.39	9.52	13.93	12.12	11.11
(500 KW, 2 500 H)	1994-2	26.90	23.39	21.44	11.94	10.39	9.52	14.01	12.19	11.17
	1995-1	26.90	23.39	21.44	11.78	10.24	9.39	14.12	12.28	11.26
	% 1995-1/1994-2		0.0			-1.4			0.7	
	% p 1990-1 1995-1		0.8			0.5			2.1	
I E	1990-1	22.80	20.00	18.37	10.12	8.88	8.16	11.22	9.84	9.04
	1993-2	23.54	20.47	18.95	10.33	8.99	8.32	12.08	10.50	9.72
2 GWH	1994-1	23.78	20.67	18.95	10.56	9.18	8.41	12.32	10.71	9.82
(500 KW, 4 000 H)	1994-2	23.78	20.67	18.95	10.56	9.18	8.41	12.39	10.77	9.87
	1995-1	23.78	20.67	18.95	10.42	9.05	8.30	12.48	10.85	9.95
	% 1995-1/1994-2		0.0			-1.4			0.7	
	% p 1990-1 1995-1		0.7			0.4			2.0	

PRIX DE L'ELECTRICITE POUR USAGES INDUSTRIELS

DEUTSCHLAND (PF)

DUESSELDORF

		NATIONALE WAEHRUNG NATIONAL CURRENCY / KWH MONNAIE NATIONALE			KKS	PPS	SPA / 100 KWH	ECUS / 100 KWH		
		STEUERN INBEGR. TAXES	OHNE MEHRWERT. VAT	OHNE STEUERN TAXES	STEUERN INBEGR. TAXES	OHNE MEHRWERT. VAT	OHNE STEUERN TAXES	STEUERN INBEGR. TAXES	OHNE MEHRWERT. VAT	OHNE STEUERN TAXES
		INCL. TAXES	EXCL. HORS TVA	EXCL. HORS TAXES	INCL. TAXES	EXCL. HORS TVA	EXCL. HORS TAXES	INCL. TAXES	EXCL. HORS TVA	EXCL. HORS TAXES
		COMPRISES	TVA	TAXES	COMPRISES	TVA	TAXES	COMPRISES	TVA	TAXES
1. JANUAR JANUARY JANVIER										
2. JULI JULY JUILLET										
I F	1990-1	21.11	18.52	17.01	9.37	8.22	7.55	10.39	9.11	8.37
	1993-2	21.86	19.01	17.60	9.60	8.35	7.73	11.21	9.75	9.03
10 GWH	1994-1	22.08	19.20	17.60	9.80	8.52	7.81	11.44	9.95	9.12
(2 500 KW, 4 000 H)	1994-2	22.08	19.20	17.60	9.80	8.52	7.81	11.50	10.00	9.17
	1995-1	22.08	19.20	17.60	9.67	8.41	7.71	11.59	10.08	9.24
% 1995-1/1994-2			0.0			-1.3			0.8	
% 1990-1 1995-1			0.7			0.5			2.0	
I G	1990-1	16.86	14.79	13.58	7.49	6.57	6.03	8.30	7.28	6.68
	1993-2	17.41	15.14	14.02	7.64	6.65	6.15	8.93	7.77	7.19
24 GWH	1994-1	17.59	15.30	14.02	7.81	6.79	6.22	9.11	7.93	7.25
(4 000 KW, 6 000 H)	1994-2	17.59	15.30	14.02	7.81	6.79	6.22	9.16	7.97	7.30
	1995-1	17.59	15.30	14.02	7.70	6.70	6.14	9.23	8.03	7.36
% 1995-1/1994-2			0.0			-1.3			0.8	
% 1990-1 1995-1			0.7			0.4			2.0	
I H	1990-1
	1993-2	19.06	16.58	15.35	8.37	7.28	6.74	9.78	8.51	7.87
50 GWH	1994-1	19.26	16.75	15.35	8.55	7.44	6.82	9.98	8.68	7.95
(10 000 KW, 5 000 H)	1994-2	19.26	16.75	15.35	8.55	7.44	6.82	10.03	8.73	8.00
	1995-1	19.26	16.75	15.35	8.44	7.34	6.72	10.11	8.79	8.06
% 1995-1/1994-2			0.0			-1.3			0.7	
% 1990-1 1995-1			.			.			.	
I I	1990-1
	1993-2	15.85	13.78	12.76	6.96	6.05	5.60	8.13	7.07	6.55
70 GWH	1994-1	16.01	13.92	12.76	7.11	6.13	5.67	8.29	7.21	6.61
(10 000 KW, 7 000 H)	1994-2	16.01	13.92	12.76	7.11	6.18	5.67	8.34	7.25	6.65
	1995-1	16.01	13.92	12.76	7.01	6.10	5.59	8.41	7.31	6.70
% 1995-1/1994-2			0.0			-1.3			0.8	
% 1990-1 1995-1			.			.			.	

PRIX DE L'ELECTRICITE POUR USAGES INDUSTRIELS

DEUTSCHLAND (PF)

HAMBURG

		NATIONALE WAEHRUNG NATIONAL CURRENCY / KWH MONNAIE NATIONALE			KKS	PPS	SPA / 100 KWH	ECUS / 100 KWH		
1. JANUAR JANUARY JANVIER		STEUERN INBEGR. TAXES	OHNE MEHRWERT. VAT	OHNE STEUERN TAXES	STEUERN INBEGR. TAXES	OHNE MEHRWERT. VAT	OHNE STEUERN TAXES	STEUERN INBEGR. TAXES	OHNE MEHRWERT. VAT	OHNE STEUERN TAXES
2. JULI JULY JUILLET		INCL. TAXES COMPRISES	EXCL. HORS TYA	EXCL. HORS TAXES	INCL. TAXES COMPRISES	EXCL. HORS TYA	EXCL. HORS TAXES	INCL. TAXES COMPRISES	EXCL. HORS TYA	EXCL. HORS TAXES
I A	1990-1
	1993-2	44.75	38.91	35.97	19.65	17.08	15.79	22.96	19.96	18.45
30 000 KWH	1994-1	45.08	39.20	35.90	20.02	17.40	15.94	23.35	20.31	18.60
(30 KW, 1 000 H)	1994-2	44.62	38.80	35.53	19.81	17.23	15.78	23.25	20.21	18.51
	1995-1	44.55	38.74	35.48	19.51	16.97	15.54	23.39	20.34	18.63
	% 1995-1/1994-2		-0.2			-1.5			0.6	
	% 1990-1 1995-1		.			.			.	
I B	1990-1
	1993-2	44.75	38.91	35.97	19.65	17.08	15.79	22.96	19.96	18.45
50 000 KWH	1994-1	45.08	39.20	35.90	20.02	17.40	15.94	23.35	20.31	18.60
(50 KW, 1 000 H)	1994-2	44.62	38.80	35.53	19.81	17.23	15.78	23.25	20.21	18.51
	1995-1	44.55	38.74	35.48	19.51	16.97	15.54	23.39	20.34	18.63
	% 1995-1/1994-2		-0.2			-1.5			0.6	
	% 1990-1 1995-1		.			.			.	
I C	1990-1	35.27	30.94	28.33	15.66	13.74	12.58	17.35	15.22	13.94
	1993-2	37.79	32.86	30.37	16.59	14.43	13.33	19.39	16.86	15.58
160 000 KWH	1994-1	38.06	33.10	30.31	16.90	14.70	13.46	19.72	17.15	15.70
(100 KW, 1 600 H)	1994-2	37.99	33.03	30.25	16.87	14.67	13.43	19.79	17.21	15.76
	1995-1	37.92	32.98	30.20	16.61	14.45	13.23	19.91	17.31	15.86
	% 1995-1/1994-2		-0.2			-1.5			0.6	
	% 1990-1 1995-1		1.3			1.0			2.6	
I D	1990-1	28.96	25.40	23.26	12.86	11.28	10.33	14.25	12.50	11.44
	1993-2	30.54	26.56	24.54	13.41	11.66	10.77	15.67	13.63	12.59
1.25 GWH	1994-1	30.76	26.75	24.50	13.66	11.88	10.88	15.93	13.86	12.69
(500 KW, 2 500 H)	1994-2	30.48	26.51	24.27	13.53	11.77	10.78	15.88	13.81	12.64
	1995-1	30.43	26.46	24.23	13.33	11.59	10.61	15.98	13.89	12.72
	% 1995-1/1994-2		-0.2			-1.5			0.6	
	% 1990-1 1995-1		0.8			0.5			2.1	
I E	1990-1	23.13	20.29	18.58	10.27	9.01	8.25	11.38	9.98	9.14
	1993-2	24.39	21.21	19.60	10.71	9.31	8.60	12.51	10.88	10.05
2 GWH	1994-1	24.56	21.35	19.56	10.90	9.48	8.68	12.72	11.06	10.13
(500 KW, 4 000 H)	1994-2	24.44	21.25	19.46	10.85	9.44	8.64	12.73	11.07	10.14
	1995-1	24.40	21.21	19.43	10.69	9.29	8.51	12.81	11.14	10.20
	% 1995-1/1994-2		-0.2			-1.6			0.6	
	% 1990-1 1995-1		0.9			0.6			2.2	

PRIX DE L'ELECTRICITE POUR USAGES INDUSTRIELS

DEUTSCHLAND (PF)

HAMBURG

		NATIONALE WAHRUNG NATIONAL CURRENCY / KWH MONNAIE NATIONALE			KKS	PPS	SPA / 100 KWH	ECUS / 100 KWH		
1. JANUAR JANUARY JANVIER		STEUERN INTEGR.	OHNE MEHRWERT. VAT	OHNE STEUERN TAXES	STEUERN INTEGR.	OHNE MEHRWERT. VAT	OHNE STEUERN TAXES	STEUERN INTEGR.	OHNE MEHRWERT. VAT	OHNE STEUERN TAXES
2. JULI JULY JUILLET		INCL. TAXES COMPRISES	EXCL. HORS TVA	EXCL. HORS TAXES	INCL. TAXES COMPRISES	EXCL. HORS TVA	EXCL. HORS TAXES	INCL. TAXES COMPRISES	EXCL. HORS TVA	EXCL. HORS TAXES
I F	1990-1	23.13	20.29	18.56	10.27	9.01	8.25	11.38	9.98	9.14
	1993-2	24.39	21.21	19.60	10.71	9.31	8.60	12.51	10.88	10.05
10 GWH	1994-1	24.56	21.35	19.56	10.90	9.48	8.68	12.72	11.06	10.13
(2 500 KW, 4 000 H)	1994-2	24.44	21.25	19.46	10.85	9.44	8.64	12.73	11.07	10.14
	1995-1	24.40	21.21	19.43	10.69	9.29	8.51	12.81	11.14	10.20
	% 1995-1/1994-2		-0.2			-1.6			0.6	
	% 1990-1 1995-1		0.9			0.6			2.2	
I G	1990-1	19.30	16.93	15.50	8.57	7.52	6.88	9.50	8.33	7.63
	1993-2	20.37	17.72	16.37	8.94	7.78	7.19	10.45	9.09	8.40
24 GWH	1994-1	20.51	17.83	16.33	9.11	7.92	7.25	10.62	9.24	8.46
(4 000 KW, 6 000 H)	1994-2	20.48	17.81	16.31	9.09	7.91	7.24	10.67	9.28	8.50
	1995-1	20.44	17.77	16.27	8.95	7.78	7.13	10.73	9.33	8.54
	% 1995-1/1994-2		-0.2			-1.6			0.5	
	% 1990-1 1995-1		1.0			0.7			2.3	
I H	1990-1
	1993-2	21.99	19.12	17.67	9.65	8.39	7.76	11.28	9.81	9.05
50 GWH	1994-1	22.14	19.25	17.63	9.83	8.55	7.83	11.47	9.97	9.13
(10 000 KW, 5 000 H)	1994-2	22.08	19.20	17.58	9.80	8.52	7.81	11.50	10.00	9.16
	1995-1	22.03	19.16	17.55	9.65	8.39	7.69	11.57	10.06	9.21
	% 1995-1/1994-2		-0.2			-1.5			0.6	
	% 1990-1 1995-1		.			.			.	
I I	1990-1
	1993-2	19.04	16.55	15.30	8.36	7.27	6.72	9.77	8.49	7.85
70 GWH	1994-1	19.16	16.66	15.26	8.51	7.40	6.78	9.92	8.63	7.90
(10 000 KW, 7 000 H)	1994-2	19.16	16.66	15.25	8.51	7.40	6.77	9.98	8.63	7.95
	1995-1	19.11	16.62	15.22	8.37	7.28	6.67	10.03	8.73	7.99
	% 1995-1/1994-2		-0.2			-1.6			0.6	
	% 1990-1 1995-1		.			.			.	

PRIX DE L'ELECTRICITE POUR USAGES INDUSTRIELS

DEUTSCHLAND (PF)

HANNOVER

		NATIONALE WAERHUNG NATIONAL CURRENCY / KWH MONNAIE NATIONALE			KKS PPS SPA / 100 KWH			ECUS / 100 KWH		
		STEUERN INBEGR. TAXES	OHNE MEHRWERT. VAT	OHNE STEUERN TAXES	STEUERN INBEGR. TAXES	OHNE MEHRWERT. VAT	OHNE STEUERN TAXES	STEUERN INBEGR. TAXES	OHNE MEHRWERT. VAT	OHNE STEUERN TAXES
		INCL. TAXES COMPRISES	EXCL. HORS TVA	EXCL. HORS TAXES	INCL. TAXES COMPRISES	EXCL. HORS TVA	EXCL. HORS TAXES	INCL. TAXES COMPRISES	EXCL. HORS TVA	EXCL. HORS TAXES
1. JANUAR JANUARY JANVIER	1990-1
2. JULI JULY JUILLET	1993-2	41.75	36.30	33.64	18.33	15.94	14.77	21.42	18.62	17.26
	1994-1	42.17	36.67	33.64	18.72	16.28	14.94	21.84	19.00	17.43
	1994-2	42.17	36.67	33.64	18.72	16.28	14.94	21.97	19.11	17.53
	1995-1	42.17	36.67	33.64	18.47	16.06	14.73	22.14	19.25	17.66
% 1995-1/1994-2		0.0			-1.4			0.7		
% 1990-1 1995-1		.			.			.		
I A	1990-1
30 000 KWH (30 KW, 1 000 H)	1993-2	41.75	36.30	33.64	18.33	15.94	14.77	21.42	18.62	17.26
	1994-1	42.17	36.67	33.64	18.72	16.28	14.94	21.84	19.00	17.43
	1994-2	42.17	36.67	33.64	18.72	16.28	14.94	21.97	19.11	17.53
	1995-1	42.17	36.67	33.64	18.47	16.06	14.73	22.14	19.25	17.66
% 1995-1/1994-2		0.0			-1.4			0.7		
% 1990-1 1995-1		.			.			.		
I B	1990-1
50 000 KWH (50 KW, 1 000 H)	1993-2	41.15	35.78	33.16	18.06	15.71	14.56	21.11	18.36	17.01
	1994-1	41.56	36.14	33.16	18.45	16.05	14.72	21.53	18.72	17.18
	1994-2	41.56	36.14	33.16	18.45	16.05	14.72	21.65	18.83	17.28
	1995-1	41.56	36.14	33.16	18.20	15.83	14.52	21.82	18.97	17.41
% 1995-1/1994-2		0.0			-1.4			0.7		
% 1990-1 1995-1		.			.			.		
I C	1990-1	29.86	26.19	24.12	13.26	11.63	10.71	14.69	12.89	11.87
160 000 KWH (100 KW, 1 600 H)	1993-2	32.29	28.08	26.02	14.18	12.33	11.42	16.56	14.41	13.35
	1994-1	32.61	28.36	26.02	14.48	12.59	11.55	16.89	14.69	13.48
	1994-2	32.61	28.36	26.02	14.48	12.59	11.55	16.99	14.78	13.56
	1995-1	32.61	28.36	26.02	14.28	12.42	11.40	17.12	14.89	13.66
% 1995-1/1994-2		0.0			-1.4			0.7		
% 1990-1 1995-1		1.6			1.3			2.9		
I D	1990-1	24.92	21.66	20.13	11.06	9.71	8.94	12.26	10.76	9.90
1.25 GWH (500 KW, 2 500 H)	1993-2	26.80	23.30	21.59	11.77	10.23	9.48	13.75	11.95	11.08
	1994-1	27.06	23.53	21.59	12.01	10.45	9.59	14.02	12.19	11.18
	1994-2	27.06	23.53	21.59	12.01	10.45	9.59	14.10	12.26	11.25
	1995-1	27.06	23.53	21.59	11.85	10.31	9.46	14.21	12.35	11.33
% 1995-1/1994-2		0.0			-1.3			0.7		
% 1990-1 1995-1		1.5			1.2			2.8		
I E	1990-1	21.04	18.46	17.00	9.34	8.20	7.55	10.35	9.08	8.36
2 GWH (500 KW, 4 000 H)	1993-2	22.63	19.68	18.24	9.93	8.64	8.01	11.61	10.10	9.35
	1994-1	22.86	19.88	18.24	10.15	8.83	8.10	11.84	10.30	9.45
	1994-2	22.86	19.88	18.24	10.15	8.83	8.10	11.91	10.36	9.50
	1995-1	22.86	19.88	18.24	10.01	8.71	7.99	12.00	10.44	9.58
% 1995-1/1994-2		0.0			-1.4			0.8		
% 1990-1 1995-1		1.5			1.2			2.8		

PRIX DE L'ELECTRICITE POUR USAGES INDUSTRIELS

DEUTSCHLAND (PF)

HANNOVER

		NATIONALE WAERHUNG NATIONAL CURRENCY / KWH MONNAIE NATIONALE			KKS	PPS	SPA / 100 KWH	ECUS / 100 KWH		
1. JANUAR JANUARY JANVIER		STEUERN INBEGR. TAXES	OHNE MEHRWERT. VAT	OHNE STEUERN TAXES	STEUERN INBEGR. TAXES	OHNE MEHRWERT. VAT	OHNE STEUERN TAXES	STEUERN INBEGR. TAXES	OHNE MEHRWERT. VAT	OHNE STEUERN TAXES
2. JULI JULY JUILLET		INCL. TAXES COMPRISES	EXCL. HORS TVA	EXCL. HORS TAXES	INCL. TAXES COMPRISES	EXCL. HORS TVA	EXCL. HORS TAXES	INCL. TAXES COMPRISES	EXCL. HORS TVA	EXCL. HORS TAXES
I F	1990-1	20.87	18.31	16.86	9.27	8.13	7.49	10.27	9.01	8.30
	1993-2	22.41	19.49	18.06	9.84	8.56	7.93	11.50	10.00	9.26
10 GWH	1994-1	22.64	19.69	18.06	10.05	8.74	8.02	11.73	10.20	9.36
(2 500 KW, 4 000 H)	1994-2	22.64	19.69	18.06	10.05	8.74	8.02	11.80	10.26	9.41
	1995-1	22.64	19.69	18.06	9.92	8.62	7.91	11.89	10.34	9.48
%		1995-1/1994-2			-1.4			0.8		
%		1990-1 1995-1			1.2			2.8		
I G	1990-1	17.54	15.39	14.17	7.79	6.83	6.29	8.63	7.57	6.97
	1993-2	18.83	16.37	15.17	8.27	7.19	6.66	9.66	8.40	7.78
24 GWH	1994-1	19.02	16.54	15.17	8.44	7.34	6.74	9.85	8.57	7.86
(4 000 KW, 6 000 H)	1994-2	19.02	16.54	15.17	8.44	7.34	6.74	9.91	8.62	7.90
	1995-1	19.02	16.54	15.17	8.33	7.24	6.64	9.99	8.68	7.96
%		1995-1/1994-2			-1.4			0.7		
%		1990-1 1995-1			1.2			2.8		
I H	1990-1
	1993-2	19.70	17.13	15.88	8.65	7.52	6.97	10.11	8.79	8.15
50 GWH	1994-1	19.91	17.31	15.88	8.84	7.69	7.05	10.31	8.97	8.23
(10 000 KW, 5 000 H)	1994-2	19.91	17.31	15.88	8.84	7.69	7.05	10.37	9.02	8.27
	1995-1	19.91	17.31	15.88	8.72	7.58	6.96	10.45	9.09	8.34
%		1995-1/1994-2			-1.4			0.8		
%		1990-1 1995-1			.			.		
I I	1990-1
	1993-2	17.47	15.19	14.08	7.67	6.67	6.18	8.96	7.79	7.22
70 GWH	1994-1	17.65	15.35	14.08	7.84	6.82	6.25	9.14	7.95	7.29
(10 000 KW, 7 000 H)	1994-2	17.65	15.35	14.08	7.84	6.82	6.25	9.20	8.00	7.34
	1995-1	17.65	15.35	14.08	7.73	6.72	6.17	9.27	8.06	7.39
%		1995-1/1994-2			-1.5			0.8		
%		1990-1 1995-1			.			.		

PRIX DE L'ELECTRICITE POUR USAGES INDUSTRIELS

DEUTSCHLAND (PF)

WESTLICHES GEBIET

		NATIONALE WAERHUNG NATIONAL CURRENCY / KWH MONNAIE NATIONALE			KKS	PPS	SPA / 100 KWH		ECUS / 100 KWH		
1. JANUAR JANUARY JANVIER		STEUERN INBEGR. TAXES	OHNE MEHRWERT. VAT	OHNE STEUERN TAXES	STEUERN INBEGR. TAXES	OHNE MEHRWERT. VAT	OHNE STEUERN TAXES	STEUERN INBEGR. TAXES	OHNE MEHRWERT. VAT	OHNE STEUERN TAXES	
2. JULI JULY JUILLET		INCL. TAXES COMPRISES	EXCL. HORS TVA	EXCL. HORS TAXES	INCL. TAXES COMPRISES	EXCL. HORS TVA	EXCL. HORS TAXES	INCL. TAXES COMPRISES	EXCL. HORS TVA	EXCL. HORS TAXES	
I A	1990-1	36.93	32.40	29.75	16.40	14.39	13.21	18.17	15.94	14.64	
	1993-2	38.15	33.18	30.72	16.75	14.57	13.49	19.57	17.02	15.76	
30 000 KWH	1994-1	38.54	33.51	30.72	17.11	14.88	13.64	19.96	17.36	15.91	
(30 KW,	1994-2	34.73	30.20	27.68	15.42	13.41	12.29	18.09	15.73	14.42	
1 000 H)	1995-1	34.73	30.20	27.68	15.21	13.23	12.12	18.23	15.86	14.53	
	% 1995-1/1994-2		0.0			-1.3			0.8		
	% 1990-1 1995-1		-1.4			-1.7			-0.1		
I B	1990-1	35.77	31.38	28.82	15.88	13.93	12.80	17.60	15.44	14.18	
	1993-2	36.93	32.11	29.73	16.21	14.10	13.05	18.95	16.47	15.25	
50 000 KWH	1994-1	37.30	32.44	29.73	16.56	14.40	13.20	19.32	16.80	15.40	
(50 KW,	1994-2	34.73	30.20	27.68	15.42	13.41	12.29	18.09	15.73	14.42	
1 000 H)	1995-1	34.73	30.20	27.68	15.21	13.23	12.12	18.23	15.86	14.53	
	% 1995-1/1994-2		0.0			-1.3			0.8		
	% 1990-1 1995-1		-0.8			-1.0			0.5		
I C	1990-1	32.20	28.25	25.94	14.30	12.54	11.52	15.84	13.90	12.76	
	1993-2	31.52	27.41	25.38	13.84	12.03	11.14	16.17	14.06	13.02	
160 000 KWH	1994-1	31.84	27.69	25.38	14.14	12.29	11.27	16.49	14.34	13.15	
(100 KW,	1994-2	30.57	26.58	24.36	13.57	11.80	10.82	15.93	13.85	12.69	
1 600 H)	1995-1	30.57	26.58	24.36	13.39	11.64	10.67	16.05	13.95	12.79	
	% 1995-1/1994-2		0.0			-1.4			0.7		
	% 1990-1 1995-1		-1.2			-1.5			0.1		
I D	1990-1	25.90	22.72	20.86	11.50	10.09	9.26	12.74	11.18	10.26	
	1993-2	25.28	21.98	20.35	11.10	9.65	8.93	12.97	11.28	10.44	
1.25 GWH	1994-1	25.54	22.21	20.35	11.34	9.86	9.04	13.23	11.50	10.54	
(500 KW,	1994-2	25.24	21.95	20.12	11.21	9.75	8.93	13.15	11.44	10.42	
2 500 H)	1995-1	25.24	21.95	20.12	11.06	9.61	8.81	13.25	11.52	10.56	
	% 1995-1/1994-2		0.0			-1.4			0.7		
	% 1990-1 1995-1		-0.7			-1.0			0.6		
I E	1990-1	23.13	20.29	18.63	10.27	9.01	8.27	11.38	9.98	9.17	
	1993-2	22.32	19.41	17.97	9.80	8.52	7.89	11.45	9.96	9.22	
2 GWH	1994-1	22.54	19.60	17.97	10.01	8.70	7.98	11.68	10.15	9.31	
(500 KW,	1994-2	22.30	19.39	17.77	9.90	8.61	7.69	11.62	10.10	9.26	
4 000 H)	1995-1	22.30	19.39	17.77	9.77	8.49	7.78	11.71	10.18	9.33	
	% 1995-1/1994-2		0.0			-1.4			0.8		
	% 1990-1 1995-1		-0.9			-1.2			0.4		

PRIX DE L'ELECTRICITE POUR USAGES INDUSTRIELS

DEUTSCHLAND (PF)

WESTLICHES GEBIET

		NATIONALE WAERHUNG NATIONAL CURRENCY / KWH MONNAIE NATIONALE			KKS	PPS	SPA / 100 KWH	ECUS / 100 KWH		
1. JANUAR JANUARY JANVIER		STEUERN INBEGR. TAXES	OHNE MEHRWERT. VAT	OHNE STEUERN TAXES	STEUERN INBEGR. TAXES	OHNE MEHRWERT. VAT	OHNE STEUERN TAXES	STEUERN INBEGR. TAXES	OHNE MEHRWERT. VAT	OHNE STEUERN TAXES
2. JULI JULY JUILLET		INCL. TAXES COMPRISES	EXCL. HORS TVA	EXCL. HORS TAXES	INCL. TAXES COMPRISES	EXCL. HORS TVA	EXCL. HORS TAXES	INCL. TAXES COMPRISES	EXCL. HORS TVA	EXCL. HORS TAXES
I F	1990-1	21.26	18.65	17.13	9.44	8.28	7.61	10.46	9.18	8.43
	1993-2	20.50	17.83	16.51	9.00	7.83	7.25	10.52	9.15	8.47
10 GWH	1994-1	20.71	18.01	16.51	9.20	8.00	7.33	10.73	9.33	8.55
(2 500 KW, 4 000 H)	1994-2	20.42	17.75	16.27	9.07	7.88	7.22	10.64	9.25	8.48
	1995-1	20.42	17.75	16.27	8.94	7.77	7.13	10.72	9.32	8.54
	% 1995-1/1994-2		0.0			-1.4			0.8	
	% 1990-1 1995-1		-1.0			-1.3			0.3	
I G	1990-1	16.56	14.53	13.34	7.35	6.45	5.92	8.15	7.15	6.56
	1993-2	15.86	13.79	12.77	6.96	6.05	5.61	8.14	7.07	6.55
24 GWH	1994-1	16.02	13.93	12.77	7.11	6.18	5.67	8.30	7.22	6.61
(4 000 KW, 6 000 H)	1994-2	15.80	13.74	12.59	7.02	6.10	5.59	8.23	7.16	6.56
	1995-1	15.80	13.74	12.59	6.92	6.02	5.51	8.30	7.21	6.61
	% 1995-1/1994-2		0.0			-1.3			0.7	
	% 1990-1 1995-1		-1.1			-1.4			0.2	
I H	1990-1
	1993-2	17.17	14.93	13.83	7.54	6.55	6.07	8.81	7.66	7.09
50 GWH	1994-1	17.35	15.08	13.83	7.70	6.70	6.14	8.99	7.81	7.15
(10 000 KW, 5 000 H)	1994-2	17.14	14.91	13.66	7.61	6.62	6.07	8.93	7.77	7.12
	1995-1	17.14	14.91	13.66	7.51	6.53	5.98	9.00	7.83	7.17
	% 1995-1/1994-2		0.0			-1.4			0.8	
	% 1990-1 1995-1		.			.			.	
I I	1990-1
	1993-2	14.15	12.30	11.39	6.21	5.40	5.00	7.26	6.31	5.64
70 GWH	1994-1	14.29	12.43	11.39	6.34	5.52	5.06	7.40	6.44	5.90
(10 000 KW, 7 000 H)	1994-2	14.09	12.25	11.23	6.26	5.44	4.99	7.34	6.38	5.85
	1995-1	14.09	12.25	11.23	6.17	5.37	4.92	7.40	6.43	5.90
	% 1995-1/1994-2		0.0			-1.3			0.8	
	% 1990-1 1995-1		.			.			.	

PRIX DE L'ELECTRICITE POUR USAGES INDUSTRIELS

DEUTSCHLAND (PF)

FRANKFURT/M

		NATIONALE WAERUNG NATIONAL CURRENCY / KWH MONNAIE NATIONALE			KKS	PPS	SPA / 100 KWH	ECUS / 100 KWH		
1. JANUAR JANUARY JANVIER		STEUERN INBEGR. TAXES	OHNE MEHRWERT. VAT	OHNE STEUERN TAXES	STEUERN INBEGR. TAXES	OHNE MEHRWERT. VAT	OHNE STEUERN TAXES	STEUERN INBEGR. TAXES	OHNE MEHRWERT. VAT	OHNE STEUERN TAXES
2. JULI JULY JUILLET		INCL. TAXES COMPRISES	EXCL. HORS TVA	EXCL. HORS TAXES	INCL. TAXES COMPRISES	EXCL. HORS TVA	EXCL. HORS TAXES	INCL. TAXES COMPRISES	EXCL. HORS TVA	EXCL. HORS TAXES
I A	1990-1
	1993-2	48.97	42.58	39.72	21.50	18.69	17.44	25.12	21.84	20.33
30 000 KWH	1994-1	49.42	42.98	39.72	21.94	19.08	17.64	25.60	22.26	20.57
(30 KW, 1 000 H)	1994-2	52.24	45.42	41.98	23.19	20.17	18.64	27.22	23.66	21.87
	1995-1	52.19	45.38	41.98	22.86	19.88	18.39	27.40	23.82	22.04
	% 1995-1/1994-2		-0.1			-1.4			0.7	
	% 1990-1 1995-1		.			.			.	
I B	1990-1
	1993-2	48.62	42.28	39.44	21.34	18.56	17.31	24.94	21.69	20.23
50 000 KWH	1994-1	49.08	42.67	39.44	21.79	18.95	17.51	25.42	22.10	20.43
(50 KW, 1 000 H)	1994-2	51.87	45.11	41.69	23.03	20.03	18.51	27.02	23.50	21.72
	1995-1	51.83	45.07	41.69	22.70	19.74	18.26	27.21	23.66	21.89
	% 1995-1/1994-2		-0.1			-1.4			0.7	
	% 1990-1 1995-1		.			.			.	
I C	1990-1	31.05	27.24	25.25	13.79	12.09	11.21	15.28	13.40	12.42
	1993-2	33.61	29.22	27.26	14.75	12.83	11.97	17.24	14.99	13.98
160 000 KWH	1994-1	33.92	29.50	27.26	15.06	13.10	12.10	17.57	15.28	14.12
(100 KW, 1 600 H)	1994-2	35.23	30.63	28.31	15.64	13.60	12.57	18.35	15.96	14.75
	1995-1	35.19	30.60	28.31	15.41	13.40	12.40	18.47	16.07	14.86
	% 1995-1/1994-2		-0.1			-1.5			0.7	
	% 1990-1 1995-1		2.4			2.1			3.7	
I D	1990-1	24.56	21.54	19.96	10.90	9.56	8.86	12.08	10.60	9.82
	1993-2	26.10	22.69	21.17	11.46	9.96	9.27	13.39	11.64	10.66
1.25 GWH	1994-1	26.34	22.91	21.17	11.69	10.17	9.40	13.64	11.87	10.97
(500 KW, 2 500 H)	1994-2	27.37	23.80	22.00	12.15	10.57	9.77	14.26	12.40	11.46
	1995-1	27.35	23.78	22.00	11.98	10.42	9.64	14.36	12.48	11.55
	% 1995-1/1994-2		-0.1			-1.4			0.6	
	% 1990-1 1995-1		2.0			1.7			3.3	
I E	1990-1	20.08	17.61	16.32	8.92	7.82	7.25	9.88	8.66	8.03
	1993-2	21.35	18.57	17.32	9.37	8.15	7.60	10.95	9.53	8.89
2 GWH	1994-1	21.55	18.74	17.32	9.57	8.32	7.69	11.16	9.71	8.97
(500 KW, 4 000 H)	1994-2	22.38	19.47	17.99	9.94	8.64	7.99	11.66	10.14	9.37
	1995-1	22.36	19.45	17.99	9.79	8.52	7.88	11.74	10.21	9.44
	% 1995-1/1994-2		-0.1			-1.4			0.7	
	% 1990-1 1995-1		2.0			1.7			3.3	

PRIX DE L'ELECTRICITE POUR USAGES INDUSTRIELS

DEUTSCHLAND (PF)

FRANKFURT/M

		NATIONALE WAERUNG NATIONAL CURRENCY / KWH MONNAIE NATIONALE			KKS	PPS	SPA / 100 KWH	ECUS / 100 KWH		
1. JANUAR JANUARY JANVIER		STEUERN INBEGR. TAXES	OHNE MEHRWERT. VAT	OHNE STEUERN TAXES	STEUERN INBEGR. TAXES	OHNE MEHRWERT. VAT	OHNE STEUERN TAXES	STEUERN INBEGR. TAXES	OHNE MEHRWERT. VAT	OHNE STEUERN TAXES
2. JULI JULY JUILLET		INCL. TAXES COMPRISES	EXCL. HORS TVA	EXCL. HORS TAXES	INCL. TAXES COMPRISES	EXCL. HORS TVA	EXCL. HORS TAXES	INCL. TAXES COMPRISES	EXCL. HORS TVA	EXCL. HORS TAXES
I F	1990-1	19.20	16.84	15.61	8.52	7.48	6.93	9.45	8.29	7.68
	1993-2	20.38	17.72	16.53	8.95	7.78	7.26	10.45	9.09	8.48
10 GWH	1994-1	20.57	17.89	16.53	9.13	7.94	7.34	10.66	9.27	8.56
(2 500 KW, 4 000 H)	1994-2	21.38	18.59	17.18	9.49	8.25	7.63	11.14	9.69	8.95
	1995-1	21.36	18.57	17.18	9.36	8.13	7.52	11.21	9.75	9.02
	% 1995-1/1994-2		-0.1			-1.5			0.6	
	% 1990-1 1995-1		2.0			1.7			3.3	
I G	1990-1	16.60	14.56	13.49	7.37	6.46	5.99	8.17	7.16	6.64
	1993-2	17.57	15.28	14.25	7.71	6.71	6.26	9.01	7.84	7.31
24 GWH	1994-1	17.73	15.42	14.25	7.87	6.85	6.33	9.18	7.99	7.38
(4 000 KW, 6 000 H)	1994-2	18.43	16.02	14.81	8.18	7.11	6.58	9.60	8.35	7.72
	1995-1	18.41	16.01	14.81	8.06	7.01	6.49	9.67	8.41	7.78
	% 1995-1/1994-2		-0.1			-1.4			0.7	
	% 1990-1 1995-1		1.9			1.6			3.3	
I H	1990-1
	1993-2	18.50	16.09	15.01	8.12	7.06	6.59	9.49	8.25	7.70
50 GWH	1994-1	18.68	16.24	15.01	8.29	7.21	6.66	9.68	8.41	7.78
(10 000 KW, 5 000 H)	1994-2	19.41	16.88	15.60	8.62	7.49	6.93	10.11	8.79	8.13
	1995-1	19.39	16.86	15.60	8.49	7.38	6.83	10.18	8.85	8.19
	% 1995-1/1994-2		-0.1			-1.5			0.7	
	% 1990-1 1995-1		.			.			.	
I I	1990-1
	1993-2	16.62	14.45	13.48	7.30	6.34	5.92	8.53	7.41	6.92
70 GWH	1994-1	16.77	14.59	13.48	7.45	6.48	5.99	8.69	7.56	6.98
(10 000 KW, 7 000 H)	1994-2	17.43	15.16	14.01	7.74	6.73	6.22	9.08	7.90	7.30
	1995-1	17.42	15.14	14.01	7.63	6.63	6.14	9.15	7.95	7.36
	% 1995-1/1994-2		-0.1			-1.5			0.6	
	% 1990-1 1995-1		.			.			.	

PRIX DE L'ELECTRICITE POUR USAGES INDUSTRIELS

DEUTSCHLAND (PF)

STUTTGART

		NATIONALE WAERUNG NATIONAL CURRENCY / KWH MONNAIE NATIONALE			KKS	PPS	SPA / 100 KWH	ECUS / 100 KWH		
1. JANUAR JANUARY JANVIER		STEUERN INBEGR. TAXES	OHNE MEHRWERT. VAT	OHNE STEUERN TAXES	STEUERN INBEGR. TAXES	OHNE MEHRWERT. VAT	OHNE STEUERN TAXES	STEUERN INBEGR. TAXES	OHNE MEHRWERT. VAT	OHNE STEUERN TAXES
2. JULI JULY JUILLET		INCL. TAXES COMPRISES	EXCL. HORS TVA	EXCL. HORS TAXES	INCL. TAXES COMPRISES	EXCL. HORS TVA	EXCL. HORS TAXES	INCL. TAXES COMPRISES	EXCL. HORS TVA	EXCL. HORS TAXES
I A	1990-1	42.53	37.31	34.74	18.88	16.57	15.42	20.92	18.36	17.09
	1993-2	45.76	39.79	37.26	20.09	17.47	16.36	23.47	20.41	19.11
30 000 KWH	1994-1	46.23	40.20	37.26	20.53	17.85	16.54	23.95	20.82	19.30
(30 KW, 1 000 H)	1994-2	46.23	40.20	37.26	20.53	17.85	16.54	24.09	20.94	19.41
	1995-1	46.20	40.17	37.26	20.24	17.59	16.32	24.26	21.09	19.56
% 1995-1/1994-2		-0.1			-1.5			0.7		
% 1990-1 1995-1		1.5			1.2			2.8		
I B	1990-1	42.53	37.31	34.74	18.88	16.57	15.42	20.92	18.36	17.09
	1993-2	44.61	38.79	36.32	19.53	17.03	15.94	22.88	19.90	18.63
50 000 KWH	1994-1	45.07	39.19	36.32	20.01	17.40	16.13	23.35	20.30	18.81
(50 KW, 1 000 H)	1994-2	45.07	39.19	36.32	20.01	17.40	16.13	23.48	20.42	18.92
	1995-1	45.02	39.15	36.32	19.72	17.15	15.91	23.64	20.55	19.07
% 1995-1/1994-2		-0.1			-1.4			0.6		
% 1990-1 1995-1		1.0			0.7			2.3		
I C	1990-1	33.65	29.52	27.49	14.94	13.11	12.21	16.56	14.52	13.53
	1993-2	34.36	29.88	27.98	15.08	13.12	12.28	17.63	15.33	14.35
160 000 KWH	1994-1	34.72	30.19	27.98	15.42	13.40	12.42	17.98	15.64	14.49
(100 KW, 1 500 H)	1994-2	34.72	30.19	27.98	15.42	13.40	12.42	18.09	15.73	14.58
	1995-1	34.68	30.16	27.98	15.19	13.21	12.26	18.21	15.83	14.69
% 1995-1/1994-2		-0.1			-1.4			0.6		
% 1990-1 1995-1		0.4			0.2			1.7		
I D	1990-1	27.50	24.13	22.47	12.21	10.71	9.98	13.53	11.87	11.05
	1993-2	27.67	24.06	22.53	12.15	10.56	9.89	14.19	12.34	11.56
1.25 GWH	1994-1	27.96	24.31	22.53	12.41	10.79	10.00	14.48	12.59	11.67
(500 KW, 2 500 H)	1994-2	27.96	24.31	22.53	12.41	10.79	10.00	14.57	12.67	11.74
	1995-1	27.93	24.29	22.53	12.23	10.64	9.87	14.66	12.75	11.83
% 1995-1/1994-2		-0.1			-1.4			0.6		
% 1990-1 1995-1		0.1			-0.1			1.4		
I E	1990-1	22.73	19.94	18.57	10.09	8.85	8.25	11.18	9.81	9.14
	1993-2	22.86	19.88	18.61	10.04	8.73	8.17	11.73	10.20	9.55
2 GWH	1994-1	23.09	20.08	18.61	10.25	8.92	8.26	11.96	10.40	9.64
(500 KW, 4 000 H)	1994-2	23.09	20.08	18.61	10.25	8.92	8.26	12.03	10.46	9.70
	1995-1	23.07	20.06	18.61	10.10	8.79	8.15	12.11	10.53	9.77
% 1995-1/1994-2		-0.1			-1.5			0.7		
% 1990-1 1995-1		0.1			-0.1			1.4		

PRIX DE L'ELECTRICITE POUR USAGES INDUSTRIELS

DEUTSCHLAND (PF)

STUTT GART

		NATIONALE WAERUNG NATIONAL CURRENCY / KWH MONNAIE NATIONALE			KKS	PPS	SPA / 100 KWH	ECUS / 100 KWH		
		STEUERN INBEGR.	OHNE MEHRWERT.	OHNE STEUERN	STEUERN INBEGR.	OHNE MEHRWERT.	OHNE STEUERN	STEUERN INBEGR.	OHNE MEHRWERT.	OHNE STEUERN
		TAXES INCL.	VAT EXCL.	TAXES EXCL.	TAXES INCL.	VAT EXCL.	TAXES EXCL.	TAXES INCL.	VAT EXCL.	TAXES EXCL.
		TAXES COMPRISES	HORS TVA	HORS TAXES	TAXES COMPRISES	HORS TVA	HORS TAXES	TAXES COMPRISES	HORS TVA	HORS TAXES
1. JANUAR JANUARY JANVIER										
2. JULI JULY JUILLET										
I F	1990-1	21.79	19.11	17.79	9.67	8.48	7.90	10.72	9.40	8.75
	1993-2	21.86	19.01	17.80	9.60	8.35	7.81	11.21	9.75	9.13
10 GWH	1994-1	22.09	19.21	17.80	9.81	8.53	7.90	11.44	9.95	9.22
(2 500 KW, 4 000 H)	1994-2	22.09	19.21	17.80	9.81	8.53	7.90	11.51	10.01	9.27
	1995-1	22.07	19.19	17.80	9.67	8.41	7.80	11.59	10.07	9.35
% 1995-1/1994-2			-0.1			-1.4			0.6	
% 1990-1 1995-1			0.1			-0.2			1.4	
I G	1990-1	18.13	15.90	14.80	8.05	7.06	6.57	8.92	7.82	7.28
	1993-2	18.19	15.82	14.81	7.99	6.94	6.50	9.33	8.12	7.60
24 GWH	1994-1	18.38	15.98	14.81	8.16	7.10	6.58	9.52	8.28	7.67
(4 000 KW, 6 000 H)	1994-2	18.38	15.98	14.81	8.16	7.10	6.58	9.58	8.33	7.72
	1995-1	18.37	15.97	14.81	8.05	6.99	6.49	9.64	8.38	7.78
% 1995-1/1994-2			-0.1			-1.5			0.6	
% 1990-1 1995-1			0.1			-0.2			1.4	
I H	1990-1
	1993-2	18.84	16.38	15.34	8.27	7.19	6.73	9.66	8.40	7.87
50 GWH	1994-1	19.03	16.55	15.34	8.45	7.35	6.81	9.86	8.57	7.95
(10 000 KW, 5 000 H)	1994-2	19.03	16.55	15.34	8.45	7.35	6.81	9.91	8.62	7.99
	1995-1	19.02	16.54	15.34	8.33	7.24	6.72	9.99	8.68	8.05
% 1995-1/1994-2			-0.1			-1.5			0.7	
% 1990-1 1995-1			.			.			.	
I I	1990-1
	1993-2	16.39	14.25	13.34	7.20	6.26	5.86	8.41	7.31	6.84
70 GWH	1994-1	16.55	14.39	13.34	7.35	6.39	5.92	8.57	7.45	6.91
(10 000 KW, 7 000 H)	1994-2	16.55	14.39	13.34	7.35	6.39	5.92	8.62	7.50	6.95
	1995-1	16.54	14.38	13.34	7.24	6.30	5.84	8.68	7.55	7.00
% 1995-1/1994-2			-0.1			-1.4			0.7	
% 1990-1 1995-1			.			.			.	

PRIX DE L'ELECTRICITE POUR USAGES INDUSTRIELS

DEUTSCHLAND (PF)

MUENCHEN

		NATIONALE WAERHRUNG NATIONAL CURRENCY / KWH MONNAIE NATIONALE			KKS	PPS	SPA / 100 KWH	ECUS / 100 KWH		
1. JANUAR JANUARY JANVIER		STEUERN INBEGR. TAXES	OHNE MEHRWERT. VAT	OHNE STEUERN TAXES	STEUERN INBEGR. TAXES	OHNE MEHRWERT. VAT	OHNE STEUERN TAXES	STEUERN INBEGR. TAXES	OHNE MEHRWERT. VAT	OHNE STEUERN TAXES
2. JULI JULY JUILLET		INCL. TAXES COMPRISES	EXCL. HORS TVA	EXCL. HORS TAXES	INCL. TAXES COMPRISES	EXCL. HORS TVA	EXCL. HORS TAXES	INCL. TAXES COMPRISES	EXCL. HORS TVA	EXCL. HORS TAXES
I A	1990-1	39.83	34.94	32.35	17.68	15.51	14.36	19.60	17.19	15.92
	1993-2	48.06	41.79	38.91	21.10	18.35	17.08	24.65	21.44	19.96
30 000 KWH (30 KW, 1 000 H)	1994-1	48.42	42.10	38.91	21.50	18.69	17.28	25.08	21.81	20.16
	1994-2	48.42	42.10	38.91	21.50	18.69	17.28	25.23	21.93	20.27
	1995-1	48.42	42.10	38.91	21.21	18.44	17.04	25.42	22.10	20.43
	% 1995-1/1994-2		0.0			-1.3			0.8	
	% 1990-1 1995-1		3.8			3.5			5.2	
I B	1990-1	39.83	34.94	32.35	17.68	15.51	14.36	19.60	17.19	15.92
	1993-2	47.51	41.31	38.46	20.86	18.14	16.88	24.37	21.19	19.73
50 000 KWH (50 KW, 1 000 H)	1994-1	47.86	41.62	38.46	21.25	18.48	17.08	24.79	21.56	19.92
	1994-2	47.86	41.62	38.46	21.25	18.48	17.08	24.94	21.68	20.04
	1995-1	47.86	41.62	38.46	20.96	18.23	16.85	25.13	21.85	20.19
	% 1995-1/1994-2		0.0			-1.4			0.8	
	% 1990-1 1995-1		3.6			3.3			4.9	
I C	1990-1	30.46	26.75	24.77	13.52	11.88	11.00	14.99	13.16	12.19
	1993-2	30.99	26.94	25.09	13.60	11.83	11.01	15.90	13.82	12.87
160 000 KWH (100 KW, 1 600 H)	1994-1	31.22	27.14	25.09	13.86	12.05	11.14	16.17	14.06	13.00
	1994-2	31.22	27.14	25.09	13.86	12.05	11.14	16.27	14.14	13.07
	1995-1	31.22	27.14	25.09	13.67	11.89	10.99	16.39	14.25	13.17
	% 1995-1/1994-2		0.0			-1.3			0.8	
	% 1990-1 1995-1		0.3			0.0			1.6	
I D	1990-1	24.67	21.64	20.04	10.95	9.61	8.90	12.14	10.65	9.86
	1993-2	24.80	21.57	20.08	10.89	9.47	8.82	12.72	11.07	10.30
1.25 GWH (500 KW, 2 500 H)	1994-1	24.98	21.73	20.08	11.09	9.65	8.92	12.94	11.26	10.40
	1994-2	24.98	21.73	20.08	11.09	9.65	8.92	13.01	11.32	10.46
	1995-1	24.98	21.73	20.08	10.94	9.52	8.80	13.11	11.41	10.54
	% 1995-1/1994-2		0.0			-1.3			0.8	
	% 1990-1 1995-1		0.1			-0.2			1.4	
I E	1990-1	20.22	17.74	16.43	8.98	7.88	7.29	9.95	8.73	8.08
	1993-2	20.31	17.66	16.45	8.92	7.75	7.22	10.42	9.06	8.44
2 GWH (500 KW, 4 000 H)	1994-1	20.46	17.80	16.45	9.08	7.90	7.30	10.60	9.22	8.52
	1994-2	20.46	17.80	16.45	9.08	7.90	7.30	10.66	9.27	8.57
	1995-1	20.46	17.80	16.45	8.96	7.80	7.21	10.74	9.35	8.64
	% 1995-1/1994-2		0.0			-1.3			0.9	
	% 1990-1 1995-1		0.1			-0.2			1.4	

PRIX DE L'ELECTRICITE POUR USAGES INDUSTRIELS

DEUTSCHLAND (PF)

MUENCHEN

		NATIONALE WAEHRUNG NATIONAL CURRENCY / KWH MONNAIE NATIONALE			KKS	PPS	SPA / 100 KWH	ECUS / 100 KWH		
		STEUERN INBEGR.	OHNE MEHRWERT. VAT	OHNE STEUERN EXCL.	STEUERN INBEGR.	OHNE MEHRWERT. VAT	OHNE STEUERN EXCL.	STEUERN INBEGR.	OHNE MEHRWERT. VAT	OHNE STEUERN EXCL.
		TAXES INCL.	TAXES EXCL.	TAXES EXCL.	TAXES INCL.	TAXES EXCL.	TAXES EXCL.	TAXES INCL.	TAXES EXCL.	TAXES EXCL.
		COMPRISES	TVA	TAXES	COMPRISES	TVA	TAXES	COMPRISES	TVA	TAXES
1. JANUAR	1990-1	19.86	17.42	16.13	8.82	7.73	7.16	9.77	8.57	7.94
JANUARY	1993-2	19.92	17.32	16.13	8.74	7.60	7.08	10.22	8.89	8.27
JANVIER	1994-1	20.07	17.45	16.13	8.91	7.75	7.16	10.40	9.04	8.36
2. JULI	1994-2	20.07	17.45	16.13	8.91	7.75	7.16	10.46	9.09	8.40
JULY	1995-1	20.07	17.45	16.13	8.79	7.64	7.06	10.54	9.16	8.47
JUILLET										
I F										
10 GWH										
(2 500 KW,										
4 000 H)										
% 1995-1/1994-2			0.0			-1.4			0.8	
% 1990-1 1995-1			0.0			-0.2			1.3	
I G										
24 GWH										
(4 000 KW,										
6 000 H)										
% 1995-1/1994-2			0.0			-1.3			0.8	
% 1990-1 1995-1			0.0			-0.2			1.3	
I H										
50 GWH										
(10 000 KW,										
5 000 H)										
% 1995-1/1994-2			0.0			-1.4			0.7	
% 1990-1 1995-1			.			.			.	
I I										
70 GWH										
(10 000 KW,										
7 000 H)										
% 1995-1/1994-2			0.0			-1.4			0.8	
% 1990-1 1995-1			.			.			.	

PRIX DE L'ELECTRICITE POUR USAGES INDUSTRIELS

DEUTSCHLAND (PF)

SUEDLICHES GEBIET

		NATIONALE WAEHRUNG NATIONAL CURRENCY / KWH MONNAIE NATIONALE			KKS	PPS	SPA / 100 KWH	ECUS / 100 KWH		
1. JANUAR JANUARY JANVIER		STEUERN INBEGR. TAXES	OHNE MEHRWERT. VAT	OHNE STEUERN TAXES	STEUERN INBEGR. TAXES	OHNE MEHRWERT. VAT	OHNE STEUERN TAXES	STEUERN INBEGR. TAXES	OHNE MEHRWERT. VAT	OHNE STEUERN TAXES
2. JULI JULY JUILLET		INCL. TAXES COMPRISES	EXCL. HORS TVA	EXCL. HORS TAXES	INCL. TAXES COMPRISES	EXCL. HORS TVA	EXCL. HORS TAXES	INCL. TAXES COMPRISES	EXCL. HORS TVA	EXCL. HORS TAXES
I A	1990-1
	1993-2	42.51	36.97	34.42	18.66	16.23	15.11	21.81	18.97	17.66
30 000 KWH	1994-1	42.83	37.24	34.42	19.02	16.53	15.28	22.19	19.29	17.83
(30 KW, 1 000 H)	1994-2	42.83	37.24	34.42	19.02	16.53	15.28	22.31	19.40	17.93
	1995-1	42.83	37.24	34.42	18.76	16.31	15.08	22.49	19.55	18.07
	% 1995-1/1994-2		0.0			-1.3			0.8	
	% p 1990-1 1995-1		.			.			.	
I B	1990-1
	1993-2	41.99	36.52	34.00	18.43	16.03	14.93	21.54	18.73	17.44
50 000 KWH	1994-1	42.31	36.79	34.00	18.79	16.33	15.10	21.92	19.06	17.61
(50 KW, 1 000 H)	1994-2	42.31	36.79	34.00	18.79	16.33	15.10	22.04	19.17	17.71
	1995-1	42.31	36.79	34.00	18.53	16.11	14.89	22.21	19.31	17.85
	% 1995-1/1994-2		0.0			-1.3			0.7	
	% p 1990-1 1995-1		.			.			.	
I C	1990-1	29.62	25.98	24.06	13.15	11.54	10.69	14.57	12.78	11.84
	1993-2	36.52	31.76	29.57	16.03	13.94	12.98	19.73	16.29	15.17
160 000 KWH	1994-1	36.79	31.99	29.57	16.33	14.20	13.13	19.06	16.57	15.32
(100 KW, 1 600 H)	1994-2	36.79	31.99	29.57	16.33	14.20	13.13	19.17	16.67	15.41
	1995-1	36.79	31.99	29.57	16.11	14.01	12.95	19.31	16.79	15.52
	% 1995-1/1994-2		0.0			-1.3			0.7	
	% p 1990-1 1995-1		4.2			4.0			5.6	
I D	1990-1	23.69	20.78	19.24	10.52	9.23	8.54	11.66	10.22	9.47
	1993-2	23.86	20.75	19.32	10.47	9.11	8.48	12.24	10.64	9.91
1.25 GWH	1994-1	24.04	20.90	19.32	10.67	9.28	8.58	12.45	10.83	10.01
(500 KW, 2 500 H)	1994-2	24.04	20.90	19.32	10.67	9.28	8.58	12.52	10.89	10.07
	1995-1	24.04	20.90	19.32	10.53	9.15	8.46	12.62	10.97	10.14
	% 1995-1/1994-2		0.0			-1.4			0.7	
	% p 1990-1 1995-1		0.1			-0.2			1.4	
I E	1990-1	19.95	17.50	16.20	8.86	7.77	7.19	9.82	8.61	7.97
	1993-2	20.07	17.45	16.25	8.81	7.66	7.13	10.30	8.95	8.34
2 GWH	1994-1	20.22	17.58	16.25	8.98	7.81	7.22	10.47	9.11	8.42
(500 KW, 4 000 H)	1994-2	20.22	17.58	16.25	8.98	7.81	7.22	10.53	9.16	8.47
	1995-1	20.22	17.58	16.25	8.86	7.70	7.12	10.62	9.23	8.53
	% 1995-1/1994-2		0.0			-1.4			0.8	
	% p 1990-1 1995-1		0.1			-0.2			1.4	

PRIX DE L'ELECTRICITE POUR USAGES INDUSTRIELS

DEUTSCHLAND (PF)

SUEDLICHES GEBIET

		NATIONALE WAERUNG NATIONAL CURRENCY / KWH MONNAIE NATIONALE			KKS	PPS	SPA / 100 KWH	ECUS / 100 KWH		
1. JANUAR JANUARY JANVIER		STEUERN INBEGR. TAXES	OHNE MEHRWERT. VAT	OHNE STEUERN EXCL. TAXES	STEUERN INBEGR. TAXES	OHNE MEHRWERT. VAT	OHNE STEUERN EXCL. TAXES	STEUERN INBEGR. TAXES	OHNE MEHRWERT. VAT	OHNE STEUERN EXCL. TAXES
2. JULI JULY JUILLET		INCL. TAXES COMPRISES	EXCL. HORS TVA	EXCL. HORS TAXES	INCL. TAXES COMPRISES	EXCL. HORS TVA	EXCL. HORS TAXES	INCL. TAXES COMPRISES	EXCL. HORS TVA	EXCL. HORS TAXES
I F	1990-1	19.41	17.03	15.77	8.62	7.56	7.00	9.55	8.38	7.76
	1993-2	19.50	16.96	15.79	8.56	7.45	6.93	10.00	8.70	8.10
10 GWH	1994-1	19.65	17.08	15.79	8.72	7.58	7.01	10.18	8.85	8.18
(2 500 KW, 4 000 H)	1994-2	19.65	17.08	15.79	8.72	7.58	7.01	10.24	8.90	8.23
	1995-1	19.65	17.08	15.79	8.61	7.48	6.92	10.32	8.97	8.29
% 1995-1/1994-2			0.0			-1.3			0.8	
% ø 1990-1 1995-1			0.1			-0.2			1.4	
I G	1990-1	17.03	14.94	13.83	7.56	6.63	6.14	8.38	7.35	6.80
	1993-2	17.09	14.86	13.84	7.50	6.52	6.08	8.77	7.62	7.10
24 GWH	1994-1	17.22	14.97	13.84	7.65	6.65	6.14	8.92	7.75	7.17
(4 000 KW, 6 000 H)	1994-2	17.22	14.97	13.84	7.65	6.65	6.14	8.97	7.80	7.21
	1995-1	17.22	14.97	13.84	7.54	6.56	6.06	9.04	7.86	7.27
% 1995-1/1994-2			0.0			-1.4			0.8	
% ø 1990-1 1995-1			0.0			-0.2			1.4	
I H	1990-1
	1993-2	17.51	15.23	14.18	7.69	6.69	6.23	8.98	7.81	7.27
50 GWH	1994-1	17.64	15.34	14.18	7.83	6.81	6.30	9.14	7.95	7.35
(10 000 KW, 5 000 H)	1994-2	17.64	15.34	14.18	7.83	6.81	6.30	9.19	7.99	7.39
	1995-1	17.64	15.34	14.18	7.73	6.72	6.21	9.26	8.05	7.44
% 1995-1/1994-2			0.0			-1.3			0.8	
% ø 1990-1 1995-1			.			.			.	
I I	1990-1
	1993-2	16.11	14.01	13.04	7.07	6.15	5.72	8.26	7.19	6.69
70 GWH	1994-1	16.23	14.11	13.04	7.21	6.26	5.79	8.41	7.31	6.75
(10 000 KW, 7 000 H)	1994-2	16.23	14.11	13.04	7.21	6.26	5.79	8.46	7.35	6.79
	1995-1	16.23	14.11	13.04	7.11	6.18	5.71	8.52	7.41	6.85
% 1995-1/1994-2			0.0			-1.3			0.8	
% ø 1990-1 1995-1			.			.			.	

PRIX DE L'ELECTRICITE POUR USAGES INDUSTRIELS

DEUTSCHLAND (PF)

ERFURT

		NATIONALE WAERHUNG NATIONAL CURRENCY / KWH MONNAIE NATIONALE			KKS	PPS	SPA / 100 KWH	ECUS / 100 KWH		
		STEUERN INBEGR.	OHNE MEHRWERT.	OHNE STEUERN	STEUERN INBEGR.	OHNE MEHRWERT.	OHNE STEUERN	STEUERN INBEGR.	OHNE MEHRWERT.	OHNE STEUERN
		TAXES	VAT	TAXES	TAXES	VAT	TAXES	TAXES	VAT	TAXES
		INCL.	EXCL.	EXCL.	INCL.	EXCL.	EXCL.	INCL.	EXCL.	EXCL.
		TAXES	HORS	HORS	TAXES	HORS	HORS	TAXES	HORS	HORS
		COMPRISES	TVA	TAXES	COMPRISES	TVA	TAXES	COMPRISES	TVA	TAXES
I A	1990-1									
	1993-2	41.37	35.97	35.97	18.16	15.79	15.79	21.22	18.45	18.45
30 000 KWH	1994-1	41.37	35.97	35.97	18.37	15.97	15.97	21.43	18.63	18.63
(30 KW,	1994-2	41.37	35.97	35.97	18.37	15.97	15.97	21.55	18.74	18.74
1 000 H)	1995-1	41.37	35.97	35.97	18.12	15.75	15.75	21.72	18.88	18.88
	% 1995-1/1994-2		0.0			-1.4			0.7	
	% 1990-1 1995-1		.			.			.	
I B	1990-1									
	1993-2	41.00	35.65	35.65	18.00	15.65	15.65	21.03	18.29	18.29
50 000 KWH	1994-1	41.00	35.65	35.65	18.20	15.83	15.83	21.24	18.47	18.47
(50 KW,	1994-2	41.00	35.65	35.65	18.20	15.83	15.83	21.36	18.57	18.57
1 000 H)	1995-1	41.00	35.65	35.65	17.96	15.61	15.61	21.53	18.72	18.72
	% 1995-1/1994-2		0.0			-1.4			0.8	
	% 1990-1 1995-1		.			.			.	
I C	1990-1									
	1993-2	31.82	27.67	27.67	13.97	12.15	12.15	16.32	14.19	14.19
160 000 KWH	1994-1	31.82	27.67	27.67	14.13	12.29	12.29	16.48	14.33	14.33
(100 KW,	1994-2	31.82	27.67	27.67	14.13	12.29	12.29	16.58	14.42	14.42
1 600 H)	1995-1	31.82	27.67	27.67	13.94	12.12	12.12	16.71	14.53	14.53
	% 1995-1/1994-2		0.0			-1.4			0.8	
	% 1990-1 1995-1		.			.			.	
I D	1990-1									
	1993-2	23.73	20.64	20.64	10.42	9.06	9.06	12.17	10.59	10.59
1.25 GWH	1994-1	23.73	20.64	20.64	10.54	9.16	9.16	12.29	10.69	10.69
(500 KW,	1994-2	23.73	20.64	20.64	10.54	9.16	9.16	12.36	10.75	10.75
2 500 H)	1995-1	23.73	20.64	20.64	10.39	9.04	9.04	12.46	10.84	10.84
	% 1995-1/1994-2		0.0			-1.3			0.8	
	% 1990-1 1995-1		.			.			.	
I E	1990-1									
	1993-2	20.10	17.48	17.48	8.82	7.67	7.67	10.31	8.97	8.97
2 GWH	1994-1	20.10	17.48	17.48	8.92	7.76	7.76	10.41	9.05	9.05
(500 KW,	1994-2	20.10	17.48	17.48	8.92	7.76	7.76	10.47	9.11	9.11
4 000 H)	1995-1	20.10	17.48	17.48	8.80	7.66	7.66	10.55	9.18	9.18
	% 1995-1/1994-2		0.0			-1.3			0.8	
	% 1990-1 1995-1		.			.			.	

PRIX DE L'ELECTRICITE POUR USAGES INDUSTRIELS

DEUTSCHLAND (PF)

ERFURT

		NATIONALE WAEHRUNG NATIONAL CURRENCY / KWH MONNAIE NATIONALE			KKS	PPS	SPA / 100 KWH	ECUS / 100 KWH		
1. JANUAR JANUARY JANVIER		STEUERN INBEGR. TAXES	OHNE MEHRWERT. VAT	OHNE STEUERN EXCL. TAXES	STEUERN INBEGR. TAXES	OHNE MEHRWERT. VAT	OHNE STEUERN EXCL. TAXES	STEUERN INBEGR. TAXES	OHNE MEHRWERT. VAT	OHNE STEUERN EXCL. TAXES
2. JULI JULY JUILLET		TAXES INCL. COMPRISES	HORS EXCL. TVA	HORS EXCL. TAXES	TAXES INCL. COMPRISES	HORS EXCL. TVA	HORS EXCL. TAXES	TAXES INCL. COMPRISES	HORS EXCL. TVA	HORS EXCL. TAXES
I F	1990-1									
	1993-2	20.06	17.45	17.45	8.81	7.66	7.66	10.29	8.95	8.95
10 GWH	1994-1	20.06	17.45	17.45	8.91	7.75	7.75	10.39	9.04	9.04
(2 500 KW, 4 000 H)	1994-2	20.06	17.45	17.45	8.91	7.75	7.75	10.45	9.09	9.09
	1995-1	20.06	17.45	17.45	8.79	7.64	7.64	10.53	9.16	9.16
% 1995-1/1994-2		0.0			-1.4			0.8		
% ø 1990-1 1995-1		.			.			.		
I G	1990-1									
	1993-2	17.26	15.01	15.01	7.58	6.59	6.59	8.85	7.70	7.70
24 GWH	1994-1	17.26	15.01	15.01	7.66	6.66	6.66	8.94	7.78	7.78
(4 000 KW, 6 000 H)	1994-2	17.26	15.01	15.01	7.66	6.66	6.66	8.99	7.82	7.82
	1995-1	17.26	15.01	15.01	7.56	6.57	6.57	9.06	7.88	7.88
% 1995-1/1994-2		0.0			-1.4			0.8		
% ø 1990-1 1995-1		.			.			.		
I H	1990-1									
	1993-2	18.36	15.96	15.96	8.06	7.01	7.01	9.42	8.19	8.19
50 GWH	1994-1	18.36	15.96	15.96	8.15	7.09	7.09	9.51	8.27	8.27
(10 000 KW, 5 000 H)	1994-2	18.36	15.96	15.96	8.15	7.09	7.09	9.57	8.32	8.32
	1995-1	18.36	15.96	15.96	8.04	6.99	6.99	9.64	8.38	8.38
% 1995-1/1994-2		0.0			-1.4			0.7		
% ø 1990-1 1995-1		.			.			.		
I I	1990-1									
	1993-2	16.39	14.25	14.25	7.20	6.26	6.26	8.41	7.31	7.31
70 GWH	1994-1	16.39	14.25	14.25	7.28	6.33	6.33	8.49	7.38	7.38
(10 000 KW, 7 000 H)	1994-2	16.39	14.25	14.25	7.28	6.33	6.33	8.54	7.42	7.42
	1995-1	16.39	14.25	14.25	7.18	6.24	6.24	8.60	7.48	7.48
% 1995-1/1994-2		0.0			-1.4			0.8		
% ø 1990-1 1995-1		.			.			.		

PRIX DE L'ELECTRICITE POUR USAGES INDUSTRIELS

DEUTSCHLAND (PF)

LEIPZIG

		NATIONALE WAERUNG NATIONAL CURRENCY / KWH MONNAIE NATIONALE			KKS	PPS	SPA / 100 KWH	ECUS / 100 KWH		
1. JANUAR JANUARY JANVIER	2. JULI JULY JUILLET	STEUERN INBEGR. TAXES	OHNE MEHRWERT. VAT	OHNE STEUERN EXCL. TAXES	STEUERN INBEGR. TAXES	OHNE MEHRWERT. VAT	OHNE STEUERN EXCL. TAXES	STEUERN INBEGR. TAXES	OHNE MEHRWERT. VAT	OHNE STEUERN EXCL. TAXES
		INCL. TAXES COMPRISES	EXCL. HORS TVA	EXCL. HORS TAXES	INCL. TAXES COMPRISES	EXCL. HORS TVA	EXCL. HORS TAXES	INCL. TAXES COMPRISES	EXCL. HORS TVA	EXCL. HORS TAXES
I A	1990-1									
	1993-2	33.80	29.39	29.39	14.84	12.90	12.90	17.34	15.09	15.08
30 000 KWH	1994-1	33.80	29.39	29.39	15.01	13.05	13.05	17.51	15.22	15.22
(30 KW, 1 000 H)	1994-2	33.80	29.39	29.39	15.01	13.05	13.05	17.61	15.31	15.31
	1995-1	33.80	29.39	29.39	14.80	12.87	12.87	17.75	15.43	15.43
%		1995-1/1994-2			1995-1/1994-2			1995-1/1994-2		
%		1990-1 1995-1			1990-1 1995-1			1990-1 1995-1		
		0.0			-1.4			0.8		
		.			.			.		
I B	1990-1									
	1993-2	34.11	29.66	29.66	14.97	13.02	13.02	17.50	15.22	15.22
50 000 KWH	1994-1	33.16	28.84	28.84	14.72	12.80	12.80	17.18	14.94	14.94
(50 KW, 1 000 H)	1994-2	33.16	28.84	28.84	14.72	12.80	12.80	17.28	15.03	15.03
	1995-1	33.16	28.84	28.84	14.52	12.63	12.63	17.41	15.14	15.14
%		1995-1/1994-2			1995-1/1994-2			1995-1/1994-2		
%		1990-1 1995-1			1990-1 1995-1			1990-1 1995-1		
		0.0			-1.3			0.7		
		.			.			.		
I C	1990-1									
	1993-2	31.01	27.02	27.02	13.61	11.86	11.86	15.91	13.86	13.86
160 000 KWH	1994-1	31.07	27.02	27.02	13.80	12.00	12.00	16.09	14.00	14.00
(100 KW, 1 600 H)	1994-2	31.07	27.02	27.02	13.80	12.00	12.00	16.19	14.08	14.08
	1995-1	31.07	27.02	27.02	13.61	11.83	11.83	16.31	14.19	14.19
%		1995-1/1994-2			1995-1/1994-2			1995-1/1994-2		
%		1990-1 1995-1			1990-1 1995-1			1990-1 1995-1		
		0.0			-1.4			0.8		
		.			.			.		
I D	1990-1									
	1993-2	25.10	21.83	21.83	11.02	9.58	9.58	12.88	11.20	11.20
1.25 GWH	1994-1	25.15	21.87	21.87	11.17	9.71	9.71	13.03	11.33	11.33
(500 KW, 2 500 H)	1994-2	25.15	21.87	21.87	11.17	9.71	9.71	13.10	11.39	11.39
	1995-1	25.15	21.87	21.87	11.02	9.58	9.58	13.20	11.48	11.48
%		1995-1/1994-2			1995-1/1994-2			1995-1/1994-2		
%		1990-1 1995-1			1990-1 1995-1			1990-1 1995-1		
		0.0			-1.3			0.8		
		.			.			.		
I E	1990-1									
	1993-2	21.19	18.43	18.43	9.30	8.09	8.09	10.87	9.45	9.45
2 GWH	1994-1	21.21	18.45	18.45	9.42	8.19	8.19	10.99	9.56	9.56
(500 KW, 4 000 H)	1994-2	21.21	18.45	18.45	9.42	8.19	8.19	11.05	9.61	9.61
	1995-1	21.21	18.45	18.45	9.29	8.08	8.08	11.14	9.69	9.69
%		1995-1/1994-2			1995-1/1994-2			1995-1/1994-2		
%		1990-1 1995-1			1990-1 1995-1			1990-1 1995-1		
		0.0			-1.3			0.8		
		.			.			.		

PRIX DE L'ELECTRICITE POUR USAGES INDUSTRIELS

DEUTSCHLAND (PF)

LEIPZIG

		NATIONALE WAEHRUNG NATIONAL CURRENCY / KWH MONNAIE NATIONALE			KKS	PPS	SPA / 100 KWH	ECUS / 100 KWH		
1. JANUAR JANUARY JANVIER		STEUERN INBEGR. TAXES	OHNE MEHRWERT. VAT	OHNE STEUERN TAXES	STEUERN INBEGR. TAXES	OHNE MEHRWERT. VAT	OHNE STEUERN TAXES	STEUERN INBEGR. TAXES	OHNE MEHRWERT. VAT	OHNE STEUERN TAXES
2. JULI JULY JUILLET		INCL. TAXES COMPRISES	EXCL. HORS TVA	EXCL. HORS TAXES	INCL. TAXES COMPRISES	EXCL. HORS TVA	EXCL. HORS TAXES	INCL. TAXES COMPRISES	EXCL. HORS TVA	EXCL. HORS TAXES
I F	1990-1									
	1993-2	19.45	16.91	16.91	8.54	7.42	7.42	9.98	8.67	8.67
10 GWH	1994-1	19.47	16.93	16.93	8.64	7.52	7.52	10.09	8.77	8.77
(2 500 KW, 4 000 H)	1994-2	19.47	16.93	16.93	8.64	7.52	7.52	10.14	8.82	8.82
	1995-1	19.47	16.93	16.93	8.53	7.42	7.42	10.22	8.89	8.89
	% 1995-1/1994-2		0.0			-1.3			0.8	
	% 1990-1 1995-1		.			.			.	
I G	1990-1									
	1993-2	15.69	13.64	13.64	6.89	5.99	5.99	8.05	7.00	7.00
24 GWH	1994-1	15.69	13.64	13.64	6.97	6.06	6.06	8.13	7.07	7.07
(4 000 KW, 6 000 H)	1994-2	15.69	13.64	13.64	6.97	6.06	6.06	8.17	7.11	7.11
	1995-1	15.69	13.64	13.64	6.87	5.97	5.97	8.24	7.16	7.16
	% 1995-1/1994-2		0.0			-1.5			0.7	
	% 1990-1 1995-1		.			.			.	
I H	1990-1									
	1993-2	16.71	14.53	14.53	7.34	6.38	6.38	8.57	7.45	7.45
50 GWH	1994-1	16.75	14.56	14.56	7.44	6.46	6.46	8.68	7.54	7.54
(10 000 KW, 5 000 H)	1994-2	16.75	14.56	14.56	7.44	6.46	6.46	8.73	7.59	7.59
	1995-1	16.75	14.56	14.56	7.34	6.38	6.38	8.79	7.64	7.64
	% 1995-1/1994-2		0.0			-1.2			0.7	
	% 1990-1 1995-1		.			.			.	
I I	1990-1									
	1993-2	14.27	12.41	12.41	6.26	5.45	5.45	7.32	6.37	6.37
70 GWH	1994-1	14.29	12.43	12.43	6.34	5.52	5.52	7.40	6.44	6.44
(10 000 KW, 7 000 H)	1994-2	14.29	12.43	12.43	6.34	5.52	5.52	7.45	6.49	6.49
	1995-1	14.29	12.43	12.43	6.26	5.44	5.44	7.50	6.53	6.53
	% 1995-1/1994-2		0.0			-1.4			0.8	
	% 1990-1 1995-1		.			.			.	

PRIX DE L'ELECTRICITE POUR USAGES INDUSTRIELS

DEUTSCHLAND (PF)

ROSTOCK

		NATIONALE WAERHUNG NATIONAL CURRENCY / KWH MONNAIE NATIONALE			KKS	PPS	SPA / 100 KWH	ECUS / 100 KWH		
1. JANUAR JANUARY JANVIER		STEUERN INBEGR. TAXES	OHNE MEHRWERT. VAT	OHNE STEUERN TAXES	STEUERN INBEGR. TAXES	OHNE MEHRWERT. VAT	OHNE STEUERN TAXES	STEUERN INBEGR. TAXES	OHNE MEHRWERT. VAT	OHNE STEUERN TAXES
2. JULI JULY JUILLET		INCL. TAXES COMPRISES	EXCL. HORS TVA	EXCL. HORS TAXES	INCL. TAXES COMPRISES	EXCL. HORS TVA	EXCL. HORS TAXES	INCL. TAXES COMPRISES	EXCL. HORS TVA	EXCL. HORS TAXES
I A	1990-1									
	1993-2	42.55	37.00	37.00	18.68	16.24	16.24	21.83	18.98	18.98
30 000 KWH	1994-1	42.55	37.00	37.00	18.89	16.43	16.43	22.04	19.17	19.17
(30 KW, 1 000 H)	1994-2	42.55	37.00	37.00	18.89	16.43	16.43	22.17	19.28	19.28
	1995-1	42.55	37.00	37.00	18.64	16.21	16.21	22.34	19.43	19.43
% 1995-1/1994-2		0.0			-1.3			0.8		
% 1990-1 1995-1		.			.			.		
I B	1990-1									
	1993-2	42.55	37.00	37.00	18.68	16.24	16.24	21.83	18.98	18.98
50 000 KWH	1994-1	42.55	37.00	37.00	18.89	16.43	16.43	22.04	19.17	19.17
(50 KW, 1 000 H)	1994-2	42.55	37.00	37.00	18.89	16.43	16.43	22.17	19.28	19.28
	1995-1	42.55	37.00	37.00	18.64	16.21	16.21	22.34	19.43	19.43
% 1995-1/1994-2		0.0			-1.3			0.8		
% 1990-1 1995-1		.			.			.		
I C	1990-1									
	1993-2	38.50	33.48	33.48	16.90	14.70	14.70	19.75	17.18	17.18
160 000 KWH	1994-1	38.50	33.48	33.48	17.09	14.87	14.87	19.94	17.34	17.34
(100 KW, 1 600 H)	1994-2	38.50	33.48	33.48	17.09	14.87	14.87	20.06	17.44	17.44
	1995-1	38.50	33.48	33.48	16.96	14.66	14.66	20.21	17.58	17.58
% 1995-1/1994-2		0.0			-1.4			0.8		
% 1990-1 1995-1		.			.			.		
I D	1990-1									
	1993-2	25.00	21.74	21.74	10.98	9.54	9.54	12.83	11.15	11.15
1.25 GWH	1994-1	25.00	21.74	21.74	11.10	9.65	9.65	12.95	11.26	11.26
(500 KW, 2 500 H)	1994-2	25.00	21.74	21.74	11.10	9.65	9.65	13.03	11.33	11.33
	1995-1	25.00	21.74	21.74	10.95	9.52	9.52	13.13	11.41	11.41
% 1995-1/1994-2		0.0			-1.3			0.7		
% 1990-1 1995-1		.			.			.		
I E	1990-1									
	1993-2	20.36	17.70	17.70	8.94	7.77	7.77	10.44	9.08	9.08
2 GWH	1994-1	20.36	17.70	17.70	9.04	7.86	7.86	10.55	9.17	9.17
(500 KW, 4 000 H)	1994-2	20.36	17.70	17.70	9.04	7.86	7.86	10.61	9.22	9.22
	1995-1	20.36	17.70	17.70	8.92	7.75	7.75	10.69	9.29	9.29
% 1995-1/1994-2		0.0			-1.4			0.8		
% 1990-1 1995-1		.			.			.		

PRIX DE L'ELECTRICITE POUR USAGES INDUSTRIELS

DEUTSCHLAND (PF)

ROSTOCK

		NATIONALE WAERUNG NATIONAL CURRENCY / KWH MONNAIE NATIONALE			KKS	PPS	SPA / 100 KWH	ECUS / 100 KWH		
1. JANUAR JANUARY JANVIER		STEUERN INBEGR. TAXES	OHNE MEHRWERT. VAT	OHNE STEUERN TAXES	STEUERN INBEGR. TAXES	OHNE MEHRWERT. VAT	OHNE STEUERN TAXES	STEUERN INBEGR. TAXES	OHNE MEHRWERT. VAT	OHNE STEUERN TAXES
2. JULI JULY JUILLET		INCL. TAXES COMPRISES	EXCL. HORS TVA	EXCL. HORS TAXES	INCL. TAXES COMPRISES	EXCL. HORS TVA	EXCL. HORS TAXES	INCL. TAXES COMPRISES	EXCL. HORS TVA	EXCL. HORS TAXES
I F	1990-1									
	1993-2	20.36	17.70	17.70	8.94	7.77	7.77	10.44	9.08	9.08
10 GWH	1994-1	20.36	17.70	17.70	9.04	7.86	7.86	10.55	9.17	9.17
(2 500 KW, 4 000 H)	1994-2	20.36	17.70	17.70	9.04	7.86	7.86	10.61	9.22	9.22
	1995-1	20.36	17.70	17.70	8.92	7.75	7.75	10.69	9.29	9.29
	% 1995-1/1994-2		0.0			-1.4			0.8	
	% 1990-1 1995-1		.			.			.	
I G	1990-1									
	1993-2	17.28	15.03	15.03	7.59	6.60	6.60	8.86	7.71	7.71
24 GWH	1994-1	17.28	15.03	15.03	7.67	6.67	6.67	8.95	7.79	7.79
(4 000 KW, 6 000 H)	1994-2	17.28	15.03	15.03	7.67	6.67	6.67	9.00	7.83	7.83
	1995-1	17.28	15.03	15.03	7.57	6.58	6.58	9.07	7.89	7.89
	% 1995-1/1994-2		0.0			-1.3			0.8	
	% 1990-1 1995-1		.			.			.	
I H	1990-1									
	1993-2	16.46	14.31	14.31	7.23	6.28	6.28	8.44	7.34	7.34
50 GWH	1994-1	16.46	14.31	14.31	7.31	6.35	6.35	8.53	7.41	7.41
(10 000 KW, 5 000 H)	1994-2	16.46	14.31	14.31	7.31	6.35	6.35	8.58	7.46	7.46
	1995-1	16.46	14.31	14.31	7.21	6.27	6.27	8.64	7.51	7.51
	% 1995-1/1994-2		0.0			-1.3			0.7	
	% 1990-1 1995-1		.			.			.	
I I	1990-1									
	1993-2	14.19	12.34	12.34	6.23	5.42	5.42	7.28	6.33	6.33
70 GWH	1994-1	14.19	12.34	12.34	6.30	5.48	5.48	7.35	6.39	6.39
(10 000 KW, 7 000 H)	1994-2	14.19	12.34	12.34	6.30	5.48	5.48	7.39	6.43	6.43
	1995-1	14.19	12.34	12.34	6.22	5.40	5.40	7.45	6.48	6.48
	% 1995-1/1994-2		0.0			-1.5			0.8	
	% 1990-1 1995-1		.			.			.	

PRIX DE L'ELECTRICITE POUR USAGES INDUSTRIELS

ELLAS (DRA)

ATHINAI

		NATIONALE WAERUNG NATIONAL CURRENCY / KWH MONNAIE NATIONALE			KKS	PPS	SPA / 100 KWH	ECUS / 100 KWH		
1. JANUAR JANUARY JANVIER		STEUERN INBEGR. TAXES	OHNE MEHRWERT. VAT	OHNE STEUERN TAXES	STEUERN INBEGR. TAXES	OHNE MEHRWERT. VAT	OHNE STEUERN TAXES	STEUERN INBEGR. TAXES	OHNE MEHRWERT. VAT	OHNE STEUERN TAXES
2. JULI JULY JUILLET		INCL. TAXES COMPRISES	EXCL. HORS TVA	EXCL. HORS TAXES	INCL. TAXES COMPRISES	EXCL. HORS TVA	EXCL. HORS TAXES	INCL. TAXES COMPRISES	EXCL. HORS TVA	EXCL. HORS TAXES
I A	1990-1	20.19	17.40	17.40	13.33	11.48	11.48	10.62	9.15	9.15
	1993-2	28.38	24.05	24.05	13.96	11.83	11.83	10.64	9.02	9.02
30 000 KWH (30 KW, 1 000 H)	1994-1	28.38	24.05	24.05	11.21	9.50	9.50	10.19	8.63	8.63
	1994-2	29.22	24.76	24.76	11.54	9.78	9.78	10.08	8.54	8.54
	1995-1	29.22	24.76	24.76	12.62	10.70	10.70	9.88	8.37	8.37
	% 1995-1/1994-2		0.0			9.4			-2.0	
	% 1990-1 1995-1		7.3			-1.4			-1.8	
I B	1990-1	20.12	17.35	17.35	13.28	11.45	11.45	10.58	9.13	9.13
	1993-2	28.27	23.96	23.96	13.91	11.79	11.79	10.60	8.99	8.99
50 000 KWH (50 KW, 1 000 H)	1994-1	28.27	23.96	23.96	11.17	9.46	9.46	10.15	8.60	8.60
	1994-2	29.11	24.67	24.67	11.50	9.74	9.74	10.04	8.51	8.51
	1995-1	29.11	24.67	24.67	12.58	10.66	10.66	9.84	8.34	8.34
	% 1995-1/1994-2		0.0			9.4			-2.0	
	% 1990-1 1995-1		7.3			-1.4			-1.8	
I C	1990-1	18.60	16.03	16.03	12.28	10.58	10.58	9.78	8.43	8.43
	1993-2	26.10	22.12	22.12	12.84	10.88	10.88	9.79	8.30	8.30
160 000 KWH (100 KW, 1 600 H)	1994-1	26.10	22.12	22.12	10.31	8.74	8.74	9.37	7.94	7.94
	1994-2	26.88	22.78	22.78	10.62	9.00	9.00	9.27	7.86	7.86
	1995-1	26.88	22.78	22.78	11.61	9.84	9.84	9.09	7.70	7.70
	% 1995-1/1994-2		0.0			9.3			-2.0	
	% 1990-1 1995-1		7.3			-1.4			-1.8	
I D	1990-1	15.43	13.30	13.30	10.18	8.78	8.78	8.12	7.00	7.00
	1993-2	20.77	17.60	17.60	10.22	8.66	8.66	7.79	6.60	6.60
1.25 GWH (500 KW, 2 500 H)	1994-1	20.77	17.60	17.60	8.20	6.95	6.95	7.45	6.32	6.32
	1994-2	21.40	18.13	18.13	8.45	7.16	7.16	7.38	6.25	6.25
	1995-1	21.40	18.13	18.13	9.24	7.83	7.83	7.23	6.13	6.13
	% 1995-1/1994-2		0.0			9.4			-1.9	
	% 1990-1 1995-1		6.4			-2.3			-2.6	
I E	1990-1	14.37	12.39	12.39	9.48	8.18	8.18	7.56	6.52	6.52
	1993-2	19.22	16.29	16.29	9.46	8.01	8.01	7.21	6.11	6.11
2 GWH (500 KW, 4 000 H)	1994-1	19.22	16.29	16.29	7.59	6.43	6.43	6.90	5.85	5.85
	1994-2	19.81	16.78	16.78	7.82	6.63	6.63	6.83	5.79	5.79
	1995-1	19.81	16.78	16.78	8.56	7.25	7.25	6.70	5.67	5.67
	% 1995-1/1994-2		0.0			9.4			-2.1	
	% 1990-1 1995-1		6.3			-2.4			-2.8	

PRIX DE L'ELECTRICITE POUR USAGES INDUSTRIELS

ELLAS (DRA)

ATHINAI

		NATIONALE WAEHRUNG NATIONAL CURRENCY / KWH MONNAIE NATIONALE			KKS	PPS	SPA / 100 KWH	ECUS / 100 KWH		
		STEUERN INBEGR.	OHNE MEHRWERT. VAT	OHNE STEUERN EXCL.	STEUERN INBEGR.	OHNE MEHRWERT. VAT	OHNE STEUERN EXCL.	STEUERN INBEGR.	OHNE MEHRWERT. VAT	OHNE STEUERN EXCL.
		TAXES INCL.	TAXES EXCL.	TAXES EXCL.	TAXES INCL.	TAXES EXCL.	TAXES EXCL.	TAXES INCL.	TAXES EXCL.	TAXES EXCL.
		COMPRISES	TVA	TAXES	COMPRISES	TVA	TAXES	COMPRISES	TVA	TAXES
1. JANUAR JANUARY JANVIER										
2. JULI JULY JUILLET										
I F	1990-1	14.37	12.39	12.39	9.48	8.18	8.18	7.56	6.52	6.52
	1993-2	19.22	16.29	16.29	9.46	8.01	8.01	7.21	6.11	6.11
10 GWH	1994-1	19.22	16.29	16.29	7.59	6.43	6.43	6.90	5.85	5.85
(2 500 KW, 4 000 H)	1994-2	19.81	16.78	16.78	7.82	6.63	6.63	6.83	5.79	5.79
	1995-1	19.81	16.78	16.78	8.56	7.25	7.25	6.70	5.67	5.67
	% 1995-1/1994-2		0.0			9.4			-2.1	
	% 1990-1 1995-1		6.3			-2.4			-2.8	
I G	1990-1	12.17	10.49	10.49	8.03	6.92	6.92	6.40	5.52	5.52
	1993-2	16.33	13.84	13.84	8.03	6.81	6.81	6.12	5.19	5.19
24 GWH	1994-1	16.33	13.84	13.84	6.45	5.47	5.47	5.86	4.97	4.97
(4 000 KW, 6 000 H)	1994-2	16.83	14.26	14.26	6.65	5.63	5.63	5.81	4.92	4.92
	1995-1	16.83	14.26	14.26	7.27	6.16	6.16	5.69	4.82	4.82
	% 1995-1/1994-2		0.0			9.4			-2.0	
	% 1990-1 1995-1		6.3			-2.3			-2.7	
I H	1990-1
	1993-2	15.42	13.07	13.07	7.59	6.43	6.43	5.78	4.90	4.90
50 GWH	1994-1	15.42	13.07	13.07	6.09	5.16	5.16	5.54	4.69	4.69
(10 000 KW, 5 000 H)	1994-2	15.42	13.07	13.07	6.09	5.16	5.16	5.32	4.51	4.51
	1995-1	15.42	13.07	13.07	6.66	5.65	5.65	5.21	4.42	4.42
	% 1995-1/1994-2		0.0			9.5			-2.0	
	% 1990-1 1995-1		.			.			.	
I I	1990-1
	1993-2	13.63	11.55	11.55	6.71	5.68	5.68	5.11	4.33	4.33
70 GWH	1994-1	13.63	11.55	11.55	5.38	4.56	4.56	4.89	4.15	4.15
(10 000 KW, 7 000 H)	1994-2	13.63	11.55	11.55	5.38	4.56	4.56	4.70	3.98	3.98
	1995-1	13.63	11.55	11.55	5.89	4.99	4.99	4.61	3.90	3.90
	% 1995-1/1994-2		0.0			9.4			-2.0	
	% 1990-1 1995-1		.			.			.	

PRIX DE L'ELECTRICITE POUR USAGES INDUSTRIELS

ESPANA (PTA)

MADRID

		NATIONALE WAERHUNG NATIONAL CURRENCY / KWH MONNAIE NATIONALE			KKS	PPS	SPA / 100 KWH	ECUS / 100 KWH		
		STEUERN INBEGR.	OHNE MEHRWERT.	OHNE STEUERN	STEUERN INBEGR.	OHNE MEHRWERT.	OHNE STEUERN	STEUERN INBEGR.	OHNE MEHRWERT.	OHNE STEUERN
		TAXES INCL.	VAT EXCL.	TAXES EXCL.	TAXES INCL.	VAT EXCL.	TAXES EXCL.	TAXES INCL.	VAT EXCL.	TAXES EXCL.
		TAXES COMPRISES	HORS TVA	HORS TAXES	TAXES COMPRISES	HORS TVA	HORS TAXES	TAXES COMPRISES	HORS TVA	HORS TAXES
1. JANUAR JANUARY JANVIER	1990-1	17.79	15.88	15.88	15.12	13.50	13.50	13.48	12.04	12.04
2. JULI JULY JUILLET	1993-2	21.13	18.37	18.37	16.93	14.71	14.71	13.80	12.00	12.00
	1994-1	21.59	18.78	18.78	17.01	14.80	14.80	13.54	11.78	11.78
	1994-2	21.59	18.78	18.78	17.01	14.80	14.80	13.64	11.87	11.87
	1995-1	22.44	19.34	19.34	17.21	14.83	14.83	13.64	11.76	11.76
% 1995-1/1994-2		3.0			0.2			-0.9		
% 1990-1 1995-1		4.0			1.9			-0.5		
I A	1990-1	17.79	15.88	15.88	15.12	13.50	13.50	13.48	12.04	12.04
	1993-2	21.13	18.37	18.37	16.93	14.71	14.71	13.80	12.00	12.00
30 000 KWH	1994-1	21.59	18.78	18.78	17.01	14.80	14.80	13.54	11.78	11.78
(30 KW, 1 000 H)	1994-2	21.59	18.78	18.78	17.01	14.80	14.80	13.64	11.87	11.87
	1995-1	22.44	19.34	19.34	17.21	14.83	14.83	13.64	11.76	11.76
% 1995-1/1994-2		3.0			0.2			-0.9		
% 1990-1 1995-1		4.0			1.9			-0.5		
I B	1990-1	17.79	15.88	15.88	15.12	13.50	13.50	13.48	12.04	12.04
	1993-2	21.13	18.37	18.37	16.93	14.71	14.71	13.80	12.00	12.00
50 000 KWH	1994-1	21.59	18.78	18.78	17.01	14.80	14.80	13.54	11.78	11.78
(50 KW, 1 000 H)	1994-2	21.59	18.78	18.78	17.01	14.80	14.80	13.64	11.87	11.87
	1995-1	22.44	19.34	19.34	17.21	14.83	14.83	13.64	11.76	11.76
% 1995-1/1994-2		3.0			0.2			-0.9		
% 1990-1 1995-1		4.0			1.9			-0.5		
I C	1990-1	15.00	13.39	13.39	12.75	11.38	11.38	11.37	10.15	10.15
	1993-2	17.19	14.95	14.95	13.77	11.97	11.97	11.23	9.76	9.76
160 000 KWH	1994-1	17.16	14.92	14.92	13.52	11.76	11.76	10.76	9.35	9.35
(100 KW, 1 600 H)	1994-2	17.16	14.92	14.92	13.52	11.76	11.76	10.85	9.43	9.43
	1995-1	16.99	14.65	14.65	13.03	11.24	11.24	10.33	8.91	8.91
% 1995-1/1994-2		-1.8			-4.4			-5.5		
% 1990-1 1995-1		1.8			-0.2			-2.6		
I D	1990-1	13.76	12.29	12.29	11.70	10.45	10.45	10.43	9.32	9.32
	1993-2	15.80	13.74	13.74	12.66	11.01	11.01	10.32	8.97	8.97
1.25 GWH	1994-1	15.78	13.72	13.72	12.43	10.81	10.81	9.89	8.60	8.60
(500 KW, 2 500 H)	1994-2	15.78	13.72	13.72	12.43	10.81	10.81	9.97	8.67	8.67
	1995-1	15.62	13.47	13.47	11.98	10.33	10.33	9.50	8.19	8.19
% 1995-1/1994-2		-1.8			-4.4			-5.5		
% 1990-1 1995-1		1.9			-0.2			-2.6		
I E	1990-1	12.25	10.94	10.94	10.41	9.30	9.30	9.29	8.29	8.29
	1993-2	14.11	12.27	12.27	11.30	9.83	9.83	9.21	8.01	8.01
2 GWH	1994-1	14.08	12.25	12.25	11.10	9.65	9.65	8.83	7.68	7.68
(500 KW, 4 000 H)	1994-2	14.08	12.25	12.25	11.10	9.65	9.65	8.90	7.74	7.74
	1995-1	13.96	12.03	12.03	10.71	9.23	9.23	8.49	7.31	7.31
% 1995-1/1994-2		-1.8			-4.4			-5.6		
% 1990-1 1995-1		1.9			-0.2			-2.5		

PRIX DE L'ELECTRICITE POUR USAGES INDUSTRIELS

ESPANA (PTA)

MADRID

		NATIONALE WAERHUNG NATIONAL CURRENCY / KWH MONNAIE NATIONALE			KKS	PPS	SPA / 100 KWH	ECUS / 100 KWH		
1. JANUAR JANUARY JANVIER		STEUERN INBEGR. TAXES	OHNE MEHRWERT. VAT	OHNE STEUERN TAXES	STEUERN INBEGR. TAXES	OHNE MEHRWERT. VAT	OHNE STEUERN TAXES	STEUERN INBEGR. TAXES	OHNE MEHRWERT. VAT	OHNE STEUERN TAXES
2. JULI JULY JUILLET		INCL. TAXES	EXCL. HORS TVA	EXCL. HORS TAXES	INCL. TAXES	EXCL. HORS TVA	EXCL. HORS TAXES	INCL. TAXES	EXCL. HORS TVA	EXCL. HORS TAXES
I F	1990-1	11.49	10.26	10.26	9.77	8.72	8.72	8.71	7.78	7.78
	1993-2	13.23	11.50	11.50	10.60	9.21	9.21	8.64	7.51	7.51
10 GWH	1994-1	13.20	11.48	11.48	10.40	9.05	9.05	8.28	7.20	7.20
(2 500 KW, 4 000 H)	1994-2	13.20	11.48	11.48	10.40	9.05	9.05	8.34	7.26	7.26
	1995-1	13.07	11.27	11.27	10.02	8.64	8.64	7.95	6.85	6.85
% 1995-1/1994-2			-1.8			-4.5			-5.6	
% 1990-1 1995-1			1.9			-0.2			-2.5	
I G	1990-1	10.46	9.34	9.34	8.89	7.94	7.94	7.93	7.08	7.08
	1993-2	11.90	10.35	10.35	9.53	8.29	8.29	7.77	6.76	6.76
24 GWH	1994-1	11.88	10.33	10.33	9.36	8.14	8.14	7.45	6.48	6.48
(4 000 KW, 6 000 H)	1994-2	11.88	10.33	10.33	9.36	8.14	8.14	7.51	6.53	6.53
	1995-1	11.76	10.14	10.14	9.02	7.78	7.78	7.15	6.17	6.17
% 1995-1/1994-2			-1.8			-4.4			-5.5	
% 1990-1 1995-1			1.7			-0.4			-2.7	
I H	1990-1
	1993-2	11.93	10.37	10.37	9.56	8.31	8.31	7.79	6.77	6.77
50 GWH	1994-1	11.90	10.35	10.35	9.38	8.16	8.16	7.46	6.49	6.49
(10 000 KW, 5 000 H)	1994-2	11.90	10.35	10.35	9.38	8.16	8.16	7.52	6.54	6.54
	1995-1	11.78	10.16	10.16	9.04	7.79	7.79	7.16	6.18	6.18
% 1995-1/1994-2			-1.8			-4.5			-5.5	
% 1990-1 1995-1			.			.			.	
I I	1990-1
	1993-2	10.70	9.30	9.30	8.57	7.45	7.45	6.99	6.07	6.07
70 GWH	1994-1	10.67	9.28	9.28	8.41	7.31	7.31	6.69	5.82	5.82
(10 000 KW, 7 000 H)	1994-2	10.67	9.28	9.28	8.41	7.31	7.31	6.74	5.86	5.86
	1995-1	10.56	9.11	9.11	8.10	6.99	6.99	6.42	5.54	5.54
% 1995-1/1994-2			-1.8			-4.4			-5.5	
% 1990-1 1995-1			.			.			.	

PRIX DE L'ELECTRICITE POUR USAGES INDUSTRIELS

FRANCE (CENT.)

PARIS

		NATIONALE WAERUNG NATIONAL CURRENCY / KWH MONNAIE NATIONALE			KKS	PPS	SPA / 100 KWH	ECUS / 100 KWH		
		STEUERN INBEGR. TAXES	OHNE MEHRWERT. VAT	OHNE STEUERN TAXES	STEUERN INBEGR. TAXES	OHNE MEHRWERT. VAT	OHNE STEUERN TAXES	STEUERN INBEGR. TAXES	OHNE MEHRWERT. VAT	OHNE STEUERN TAXES
		TAXES INCL. COMPRISES	EXCL. HORS TVA	EXCL. HORS TAXES	TAXES INCL. COMPRISES	EXCL. HORS TVA	EXCL. HORS TAXES	TAXES INCL. COMPRISES	EXCL. HORS TVA	EXCL. HORS TAXES
1. JANUAR JANUARY JANVIER	1990-1	84.77	71.48	64.65	11.87	10.01	9.05	12.21	10.29	9.31
2. JULI JULY JUILLET	1993-2	88.57	74.68	67.55	12.75	10.75	9.73	13.29	11.20	10.13
	1994-1	88.57	74.68	67.55	13.20	11.13	10.06	13.46	11.35	10.27
	1994-2	87.49	73.77	66.73	13.04	10.99	9.94	13.30	11.21	10.14
	1995-1	87.49	73.77	66.73	12.34	10.40	9.41	13.30	11.21	10.14
% 1995-1/1994-2			0.0			-5.4			0.0	
% 1990-1 1995-1			0.6			0.8			1.7	
I A	1990-1	84.77	71.48	64.65	11.87	10.01	9.05	12.21	10.29	9.31
30 000 KWH (30 KW, 1 000 H)	1993-2	83.28	70.22	67.55	11.99	10.11	9.73	12.49	10.53	10.13
	1994-1	83.28	70.22	67.55	12.41	10.46	10.06	12.66	10.67	10.27
	1994-2	82.27	69.37	66.73	12.26	10.34	9.94	12.51	10.54	10.14
	1995-1	82.27	69.37	66.73	11.60	9.78	9.41	12.51	10.54	10.14
% 1995-1/1994-2			0.0			-5.4			0.0	
% 1990-1 1995-1			-0.6			-0.5			0.5	
I B	1990-1	77.76	65.56	59.30	10.89	9.18	8.30	11.20	9.44	8.54
50 000 KWH (50 KW, 1 000 H)	1993-2	76.85	64.80	62.33	11.07	9.33	8.93	11.53	9.72	9.35
	1994-1	76.85	64.79	62.33	11.45	9.65	9.29	11.68	9.85	9.47
	1994-2	75.91	64.00	61.56	11.31	9.54	9.17	11.54	9.73	9.36
	1995-1	75.91	64.00	61.56	10.70	9.02	8.68	11.54	9.73	9.36
% 1995-1/1994-2			0.0			-5.5			0.0	
% 1990-1 1995-1			-0.5			-0.4			0.6	
I C	1990-1	58.67	49.47	49.47	8.21	6.93	6.93	8.45	7.12	7.12
1.25 GWH (500 KW, 2 500 H)	1993-2	60.89	51.34	51.34	8.77	7.39	7.39	9.13	7.70	7.70
	1994-1	60.89	51.34	51.34	9.07	7.65	7.45	9.26	7.80	7.80
	1994-2	60.36	50.89	50.89	8.99	7.58	7.58	9.17	7.74	7.74
	1995-1	60.36	50.89	50.89	8.51	7.18	7.18	9.17	7.74	7.74
% 1995-1/1994-2			0.0			-5.3			0.0	
% 1990-1 1995-1			0.6			0.7			1.7	
I E	1990-1	47.83	40.33	40.33	6.70	5.65	5.65	6.89	5.81	5.81
2 GWH (500 KW, 4 000 H)	1993-2	50.85	42.88	42.88	7.32	6.17	6.17	7.63	6.43	6.43
	1994-1	50.85	42.88	42.88	7.58	6.39	6.39	7.73	6.52	6.52
	1994-2	50.70	42.75	42.75	7.55	6.37	6.37	7.71	6.50	6.50
	1995-1	50.70	42.75	42.75	7.15	6.03	6.03	7.71	6.50	6.50
% 1995-1/1994-2			0.0			-5.3			0.0	
% 1990-1 1995-1			1.2			1.3			2.3	

PRIX DE L'ELECTRICITE POUR USAGES INDUSTRIELS

FRANCE (CENT.)

PARIS

		NATIONALE WAERUNG NATIONAL CURRENCY / KWH MONNAIE NATIONALE			KKS	PPS	SPA / 100 KWH	ECUS / 100 KWH		
1. JANUAR JANUARY JANVIER		STEUERN INBEGR. TAXES	OHNE MEHRWERT. VAT	OHNE STEUERN TAXES	STEUERN INBEGR. TAXES	OHNE MEHRWERT. VAT	OHNE STEUERN TAXES	STEUERN INBEGR. TAXES	OHNE MEHRWERT. VAT	OHNE STEUERN TAXES
2. JULI JULY JUILLET		INCL. TAXES	EXCL. HORS TVA	EXCL. HORS TAXES	INCL. TAXES	EXCL. HORS TVA	EXCL. HORS TAXES	INCL. TAXES	EXCL. HORS TVA	EXCL. HORS TAXES
I F	1990-1	47.83	40.33	40.33	6.70	5.65	5.65	6.89	5.81	5.81
	1993-2	50.85	42.88	42.88	7.32	6.17	6.17	7.63	6.43	6.43
10 GWH	1994-1	50.85	42.88	42.88	7.58	6.39	6.39	7.73	6.52	6.52
(2 500 KW, 4 000 H)	1994-2	50.70	42.75	42.75	7.55	6.37	6.37	7.71	6.50	6.50
	1995-1	50.70	42.75	42.75	7.15	6.03	6.03	7.71	6.50	6.50
% 1995-1/1994-2		0.0			-5.3			0.0		
% ø 1990-1 1995-1		1.2			1.3			2.3		
I G	1990-1	40.75	34.36	34.36	5.71	4.81	4.81	5.87	4.95	4.95
	1993-2	43.86	36.98	36.98	6.32	5.33	5.33	6.58	5.55	5.55
24 GWH	1994-1	43.86	36.98	36.98	6.54	5.51	5.51	6.67	5.62	5.62
(4 000 KW, 6 000 H)	1994-2	43.73	36.88	36.88	6.52	5.50	5.50	6.65	5.61	5.61
	1995-1	43.73	36.88	36.88	6.17	5.20	5.20	6.65	5.61	5.61
% 1995-1/1994-2		0.0			-5.5			0.0		
% ø 1990-1 1995-1		1.4			1.6			2.5		
I H	1990-1
	1993-2	39.79	33.55	33.55	5.73	4.83	4.83	5.97	5.03	5.03
50 GWH	1994-1	39.73	33.50	33.50	5.92	4.99	4.99	6.04	5.09	5.09
(10 000 KW, 5 000 H)	1994-2	39.67	33.45	33.45	5.91	4.98	4.98	6.03	5.08	5.08
	1995-1	39.67	33.45	33.45	5.59	4.72	4.72	6.03	5.08	5.08
% 1995-1/1994-2		0.0			-5.2			0.0		
% ø 1990-1 1995-1		.			.			.		
I I	1990-1
	1993-2	35.69	30.09	30.09	5.14	4.33	4.33	5.35	4.51	4.51
70 GWH	1994-1	35.64	30.05	30.05	5.31	4.48	4.48	5.42	4.57	4.57
(10 000 KW, 7 000 H)	1994-2	35.59	30.01	30.01	5.30	4.47	4.47	5.41	4.56	4.56
	1995-1	35.59	30.01	30.01	5.02	4.23	4.23	5.41	4.56	4.56
% 1995-1/1994-2		0.0			-5.4			0.0		
% ø 1990-1 1995-1		.			.			.		

PRIX DE L'ELECTRICITE POUR USAGES INDUSTRIELS

FRANCE (CENT.)

LILLE

		NATIONALE WAERUNG NATIONAL CURRENCY / KWH MONNAIE NATIONALE			KKS	PPS	SPA / 100 KWH	ECUS / 100 KWH		
		STEUERN INBEGR. TAXES	OHNE MEHRWERT. VAT	OHNE STEUERN TAXES	STEUERN INBEGR. TAXES	OHNE MEHRWERT. VAT	OHNE STEUERN TAXES	STEUERN INBEGR. TAXES	OHNE MEHRWERT. VAT	OHNE STEUERN TAXES
		INCL. TAXES	EXCL. HORS TVA	EXCL. HORS TAXES	INCL. TAXES	EXCL. HORS TVA	EXCL. HORS TAXES	INCL. TAXES	EXCL. HORS TVA	EXCL. HORS TAXES
		COMPRISES			COMPRISES			COMPRISES		
1. JANUAR JANUARY JANVIER	1990-1	82.81	69.82	64.65	11.59	9.77	9.05	11.92	10.05	9.31
2. JULI JULY JUILLET	1993-2	87.80	74.03	67.55	12.64	10.66	9.73	13.17	11.10	10.13
	1994-1	87.80	74.03	67.55	13.08	11.03	10.06	13.35	11.25	10.27
	1994-2	86.74	73.13	66.73	12.92	10.90	9.94	13.18	11.12	10.14
	1995-1	86.74	73.13	66.73	12.23	10.31	9.41	13.18	11.12	10.14
I A		% 1995-1/1994-2			-5.4			0.0		
		% 1990-1 1995-1			1.1			2.0		
	1990-1	82.81	69.82	64.65	11.59	9.77	9.05	11.92	10.05	9.31
	1993-2	83.00	69.98	67.55	11.95	10.08	9.73	12.45	10.50	10.13
50 000 KWH (50 KW, 1 000 H)	1994-1	83.00	69.98	67.55	12.37	10.43	10.06	12.62	10.64	10.27
	1994-2	81.99	69.13	66.73	12.22	10.30	9.94	12.46	10.51	10.14
	1995-1	81.99	69.13	66.73	11.56	9.75	9.41	12.46	10.51	10.14
I B		% 1995-1/1994-2			-5.3			0.0		
		% 1990-1 1995-1			0.0			0.9		
	1990-1	75.96	64.04	59.30	10.63	8.97	8.30	10.94	9.22	8.54
	1993-2	76.58	64.57	62.33	11.03	9.30	8.98	11.49	9.69	9.35
160 000 KWH (100 KW, 1 600 H)	1994-1	76.58	64.57	62.33	11.41	9.62	9.29	11.64	9.81	9.47
	1994-2	75.64	63.78	61.56	11.27	9.50	9.17	11.50	9.69	9.36
	1995-1	75.64	63.78	61.56	10.67	8.99	8.68	11.50	9.69	9.36
I C		% 1995-1/1994-2			-5.4			0.0		
		% 1990-1 1995-1			0.0			1.0		
	1990-1	58.67	49.47	49.47	8.21	6.93	6.93	8.45	7.12	7.12
	1993-2	60.89	51.34	51.34	8.77	7.39	7.39	9.13	7.70	7.70
1.25 GWH (500 KW, 2 500 H)	1994-1	60.89	51.34	51.34	9.07	7.65	7.65	9.26	7.80	7.80
	1994-2	60.36	50.89	50.89	8.99	7.58	7.58	9.17	7.74	7.74
	1995-1	60.36	50.89	50.89	8.51	7.18	7.18	9.17	7.74	7.74
I D		% 1995-1/1994-2			-5.3			0.0		
		% 1990-1 1995-1			0.7			1.7		
	1990-1	47.83	40.33	40.33	6.70	5.65	5.65	6.89	5.81	5.81
	1993-2	50.85	42.88	42.88	7.32	6.17	6.17	7.63	6.43	6.43
2 GWH (500 KW, 4 000 H)	1994-1	50.85	42.88	42.88	7.58	6.39	6.39	7.73	6.52	6.52
	1994-2	50.70	42.75	42.75	7.55	6.37	6.37	7.71	6.50	6.50
	1995-1	50.70	42.75	42.75	7.15	6.03	6.03	7.71	6.50	6.50
I E		% 1995-1/1994-2			-5.3			0.0		
		% 1990-1 1995-1			1.3			2.3		

PRIX DE L'ELECTRICITE POUR USAGES INDUSTRIELS

FRANCE (CENT.)

LILLE

		NATIONALE WAERUNG NATIONAL CURRENCY / KWH MONNAIE NATIONALE			KKS	PPS	SPA / 100 KWH	ECUS / 100 KWH		
		STEUERN INBEGR. TAXES	OHNE MEHRWERT. VAT	OHNE STEUERN TAXES	STEUERN INBEGR. TAXES	OHNE MEHRWERT. VAT	OHNE STEUERN TAXES	STEUERN INBEGR. TAXES	OHNE MEHRWERT. VAT	OHNE STEUERN TAXES
		INCL. TAXES	EXCL. HORS TVA	EXCL. HORS TAXES	INCL. TAXES	EXCL. HORS TVA	EXCL. HORS TAXES	INCL. TAXES	EXCL. HORS TVA	EXCL. HORS TAXES
1. JANUAR JANUARY JANVIER										
2. JULI JULY JUILLET										
I F	1990-1	47.83	40.33	40.33	6.70	5.65	5.65	6.89	5.81	5.81
	1993-2	50.85	42.88	42.88	7.32	6.17	6.17	7.63	6.43	6.43
10 GWH	1994-1	50.85	42.88	42.88	7.58	6.39	6.39	7.73	6.52	6.52
(2 500 KW, 4 000 H)	1994-2	50.70	42.75	42.75	7.55	6.37	6.37	7.71	6.50	6.50
	1995-1	50.70	42.75	42.75	7.15	6.03	6.03	7.71	6.50	6.50
	% 1995-1/1994-2		0.0			-5.3			0.0	
	% 1990-1 1995-1		1.2			1.3			2.3	
I G	1990-1	40.75	34.36	34.36	5.71	4.81	4.81	5.87	4.95	4.95
	1993-2	43.86	36.98	36.98	6.32	5.33	5.33	6.58	5.55	5.55
24 GWH	1994-1	43.86	36.98	36.98	6.54	5.51	5.51	6.67	5.62	5.62
(4 000 KW, 6 000 H)	1994-2	43.73	36.88	36.88	6.52	5.50	5.50	6.65	5.61	5.61
	1995-1	43.73	36.88	36.88	6.17	5.20	5.20	6.65	5.61	5.61
	% 1995-1/1994-2		0.0			-5.5			0.0	
	% 1990-1 1995-1		1.4			1.6			2.5	
I H	1990-1
	1993-2	39.79	33.55	33.55	5.73	4.83	4.83	5.97	5.03	5.03
50 GWH	1994-1	39.73	33.50	33.50	5.92	4.99	4.99	6.04	5.09	5.09
(10 000 KW, 5 000 H)	1994-2	39.67	33.45	33.45	5.91	4.98	4.98	6.03	5.08	5.08
	1995-1	39.67	33.45	33.45	5.59	4.72	4.72	6.03	5.08	5.08
	% 1995-1/1994-2		0.0			-5.2			0.0	
	% 1990-1 1995-1		.			.			.	
I I	1990-1
	1993-2	35.69	30.09	30.09	5.14	4.33	4.33	5.35	4.51	4.51
70 GWH	1994-1	35.64	30.05	30.05	5.31	4.48	4.48	5.42	4.57	4.57
(10 000 KW, 7 000 H)	1994-2	35.59	30.01	30.01	5.30	4.47	4.47	5.41	4.56	4.56
	1995-1	35.59	30.01	30.01	5.02	4.23	4.23	5.41	4.56	4.56
	% 1995-1/1994-2		0.0			-5.4			0.0	
	% 1990-1 1995-1		.			.			.	

PRIX DE L'ELECTRICITE POUR USAGES INDUSTRIELS

FRANCE (CENT.)

STRASBOURG

		NATIONALE WAERUNG NATIONAL CURRENCY / KWH MONNAIE NATIONALE			KKS	PPS	SPA / 100 KWH	ECUS / 100 KWH		
		STEUERN INBEGR.	OHNE MEHRWERT.	OHNE STEUERN	STEUERN INBEGR.	OHNE MEHRWERT.	OHNE STEUERN	STEUERN INBEGR.	OHNE MEHRWERT.	OHNE STEUERN
		TAXES	VAT	TAXES	TAXES	VAT	TAXES	TAXES	VAT	TAXES
		INCL.	EXCL.	EXCL.	INCL.	EXCL.	EXCL.	INCL.	EXCL.	EXCL.
		TAXES	HORS	HORS	TAXES	HORS	HORS	TAXES	HORS	HORS
		COMPRISES	TVA	TAXES	COMPRISES	TVA	TAXES	COMPRISES	TVA	TAXES
1. JANUAR JANUARY JANVIER	1990-1	79.13	66.72	64.65	11.08	9.34	9.05	11.39	9.61	9.31
2. JULI JULY JUILLET	1993-2	82.67	69.71	67.55	11.90	10.04	9.73	12.40	10.46	10.13
	1994-1	82.67	69.71	67.55	12.32	10.39	10.06	12.57	10.60	10.27
	1994-2	81.67	68.86	66.73	12.17	10.26	9.94	12.41	10.47	10.14
	1995-1	81.67	68.86	66.73	11.52	9.71	9.41	12.41	10.47	10.14
I A		% 1995-1/1994-2			0.0			-5.4		
		% p 1990-1 1995-1			0.6			0.8		
	1990-1	79.13	66.72	64.65	11.08	9.34	9.05	11.39	9.61	9.31
	1993-2	81.07	68.36	67.55	11.67	9.84	9.73	12.16	10.25	10.13
	1994-1	81.07	68.36	67.55	12.08	10.19	10.06	12.32	10.39	10.27
	1994-2	80.09	67.53	66.73	11.93	10.06	9.94	12.17	10.26	10.14
	1995-1	80.09	67.53	66.73	11.29	9.52	9.41	12.17	10.26	10.14
I B		% 1995-1/1994-2			0.0			-5.4		
		% p 1990-1 1995-1			0.2			0.4		
	1990-1	72.58	61.20	59.30	10.16	8.57	8.30	10.45	8.81	8.54
	1993-2	74.81	63.07	62.33	10.77	9.08	8.98	11.22	9.46	9.35
	1994-1	74.81	63.07	62.33	11.15	9.40	9.29	11.37	9.59	9.47
	1994-2	73.89	62.30	61.56	11.01	9.28	9.17	11.23	9.47	9.36
	1995-1	73.89	62.30	61.56	10.42	8.78	8.68	11.23	9.47	9.36
I C		% 1995-1/1994-2			0.0			-5.4		
		% p 1990-1 1995-1			0.4			0.5		
	1990-1	58.67	49.47	49.47	8.21	6.93	6.93	8.45	7.12	7.12
	1993-2	60.89	51.34	51.34	8.77	7.39	7.39	9.13	7.70	7.70
	1994-1	60.89	51.34	51.34	9.07	7.65	7.65	9.26	7.80	7.80
	1994-2	60.36	50.89	50.89	8.99	7.58	7.58	9.17	7.74	7.74
	1995-1	60.36	50.89	50.89	8.51	7.18	7.18	9.17	7.74	7.74
I D		% 1995-1/1994-2			0.0			-5.3		
		% p 1990-1 1995-1			0.6			0.7		
	1990-1	47.83	40.33	40.33	6.70	5.65	5.65	6.89	5.81	5.81
	1993-2	50.85	42.83	42.88	7.32	6.17	6.17	7.63	6.43	6.43
	1994-1	50.85	42.83	42.88	7.58	6.39	6.39	7.73	6.52	6.52
	1994-2	50.70	42.75	42.75	7.55	6.37	6.37	7.71	6.50	6.50
	1995-1	50.70	42.75	42.75	7.15	6.03	6.03	7.71	6.50	6.50
I E		% 1995-1/1994-2			0.0			-5.3		
		% p 1990-1 1995-1			1.2			1.3		

PRIX DE L'ELECTRICITE POUR USAGES INDUSTRIELS

FRANCE (CENT.)

STRASBOURG

		NATIONALE WAERUNG NATIONAL CURRENCY / KWH MONNAIE NATIONALE			KKS	PPS	SPA / 100 KWH	ECUS / 100 KWH		
1. JANUAR JANUARY JANVIER		STEUERN INBEGR. TAXES	OHNE MEHRWERT. VAT	OHNE STEUERN TAXES	STEUERN INBEGR. TAXES	OHNE MEHRWERT. VAT	OHNE STEUERN TAXES	STEUERN INBEGR. TAXES	OHNE MEHRWERT. VAT	OHNE STEUERN TAXES
2. JULI JULY JUILLET		INCL. TAXES COMPRISES	EXCL. HORS TVA	EXCL. HORS TAXES	INCL. TAXES COMPRISES	EXCL. HORS TVA	EXCL. HORS TAXES	INCL. TAXES COMPRISES	EXCL. HORS TVA	EXCL. HORS TAXES
I F	1990-1	47.83	40.33	40.33	6.70	5.65	5.65	6.89	5.81	5.81
	1993-2	50.85	42.88	42.88	7.32	6.17	6.17	7.63	6.43	6.43
10 GWH	1994-1	50.85	42.88	42.88	7.58	6.39	6.39	7.73	6.52	6.52
(2 500 KW, 4 000 H)	1994-2	50.70	42.75	42.75	7.55	6.37	6.37	7.71	6.50	6.50
	1995-1	50.70	42.75	42.75	7.15	6.03	6.03	7.71	6.50	6.50
	% 1995-1/1994-2		0.0			-5.3			0.0	
	% 1990-1 1995-1		1.2			1.3			2.3	
I G	1990-1	40.75	34.36	34.36	5.71	4.81	4.81	5.87	4.95	4.95
	1993-2	43.86	36.98	36.98	6.32	5.33	5.33	6.58	5.55	5.55
24 GWH	1994-1	43.86	36.98	36.98	6.54	5.51	5.51	6.67	5.62	5.62
(4 000 KW, 6 000 H)	1994-2	43.73	36.88	36.88	6.52	5.50	5.50	6.65	5.61	5.61
	1995-1	43.73	36.88	36.88	6.17	5.20	5.20	6.65	5.61	5.61
	% 1995-1/1994-2		0.0			-5.5			0.0	
	% 1990-1 1995-1		1.4			1.6			2.5	
I H	1990-1
	1993-2	39.79	33.55	33.55	5.73	4.83	4.83	5.97	5.03	5.03
50 GWH	1994-1	39.73	33.50	33.50	5.92	4.99	4.99	6.04	5.09	5.09
(10 000 KW, 5 000 H)	1994-2	39.67	33.45	33.45	5.91	4.98	4.98	6.03	5.08	5.08
	1995-1	39.67	33.45	33.45	5.59	4.72	4.72	6.03	5.08	5.08
	% 1995-1/1994-2		0.0			-5.2			0.0	
	% 1990-1 1995-1		.			.			.	
I I	1990-1
	1993-2	35.69	30.09	30.09	5.14	4.33	4.33	5.35	4.51	4.51
70 GWH	1994-1	35.64	30.05	30.05	5.31	4.48	4.48	5.42	4.57	4.57
(10 000 KW, 7 000 H)	1994-2	35.59	30.01	30.01	5.30	4.47	4.47	5.41	4.56	4.56
	1995-1	35.59	30.01	30.01	5.02	4.23	4.23	5.41	4.56	4.56
	% 1995-1/1994-2		0.0			-5.4			0.0	
	% 1990-1 1995-1		.			.			.	

PRIX DE L'ELECTRICITE POUR USAGES INDUSTRIELS

FRANCE (CENT.)

LYON

		NATIONALE WAERHUNG NATIONAL CURRENCY / KWH MONNAIE NATIONALE			KKS	PPS	SPA / 100 KWH	ECUS / 100 KWH		
1. JANUAR JANUARY JANVIER		STEUERN INBEGR. TAXES	OHNE MEHRWERT. VAT	OHNE STEUERN TAXES	STEUERN INBEGR. TAXES	OHNE MEHRWERT. VAT	OHNE STEUERN TAXES	STEUERN INBEGR. TAXES	OHNE MEHRWERT. VAT	OHNE STEUERN TAXES
2. JULI JULY JUILLET		INCL. TAXES COMPRISES	EXCL. HORS TVA	EXCL. HORS TAXES	INCL. TAXES COMPRISES	EXCL. HORS TVA	EXCL. HORS TAXES	INCL. TAXES COMPRISES	EXCL. HORS TVA	EXCL. HORS TAXES
I A	1990-1	84.04	70.86	64.65	11.77	9.92	9.05	12.10	10.20	9.31
	1993-2	87.80	74.03	67.55	12.64	10.66	9.73	13.17	11.10	10.13
30 000 KWH (30 KW, 1 000 H)	1994-1	87.80	74.03	67.55	13.08	11.03	10.06	13.35	11.25	10.27
	1994-2	86.74	73.13	66.73	12.92	10.90	9.94	13.18	11.12	10.14
	1995-1	86.74	73.13	66.73	12.23	10.31	9.41	13.18	11.12	10.14
	% 1995-1/1994-2		0.0			-5.4			0.0	
	% 1990-1 1995-1		0.6			0.8			1.7	
I B	1990-1	84.04	70.86	64.65	11.77	9.92	9.05	12.10	10.20	9.31
	1993-2	83.00	69.98	67.55	11.95	10.08	9.73	12.45	10.50	10.13
50 000 KWH (50 KW, 1 000 H)	1994-1	83.00	69.98	67.55	12.37	10.43	10.06	12.62	10.64	10.27
	1994-2	81.99	69.13	66.73	12.22	10.30	9.94	12.46	10.51	10.14
	1995-1	81.99	69.13	66.73	11.56	9.75	9.41	12.46	10.51	10.14
	% 1995-1/1994-2		0.0			-5.3			0.0	
	% 1990-1 1995-1		-0.5			-0.3			0.6	
I C	1990-1	77.08	64.99	59.30	10.79	9.10	8.30	11.10	9.36	8.54
	1993-2	76.58	64.57	62.33	11.03	9.30	8.98	11.49	9.69	9.35
160 000 KWH (100 KW, 1 600 H)	1994-1	76.58	64.57	62.33	11.41	9.62	9.29	11.64	9.81	9.47
	1994-2	75.64	63.78	61.56	11.27	9.50	9.17	11.50	9.69	9.36
	1995-1	75.64	63.78	61.56	10.67	8.99	8.68	11.50	9.69	9.36
	% 1995-1/1994-2		0.0			-5.4			0.0	
	% 1990-1 1995-1		-0.4			-0.2			0.7	
I D	1990-1	58.67	49.47	49.47	8.21	6.93	6.93	8.45	7.12	7.12
	1993-2	60.89	51.34	51.34	8.77	7.39	7.39	9.13	7.70	7.70
1.25 GWH (500 KW, 2 500 H)	1994-1	60.89	51.34	51.34	9.07	7.65	7.65	9.26	7.80	7.80
	1994-2	60.36	50.89	50.89	8.99	7.58	7.58	9.17	7.74	7.74
	1995-1	60.36	50.89	50.89	8.51	7.18	7.18	9.17	7.74	7.74
	% 1995-1/1994-2		0.0			-5.3			0.0	
	% 1990-1 1995-1		0.6			0.7			1.7	
I E	1990-1	47.83	40.33	40.33	6.70	5.65	5.65	6.89	5.81	5.81
	1993-2	50.85	42.88	42.88	7.32	6.17	6.17	7.63	6.43	6.43
2 GWH (500 KW, 4 000 H)	1994-1	50.85	42.88	42.88	7.58	6.39	6.39	7.73	6.52	6.52
	1994-2	50.70	42.75	42.75	7.55	6.37	6.37	7.71	6.50	6.50
	1995-1	50.70	42.75	42.75	7.15	6.03	6.03	7.71	6.50	6.50
	% 1995-1/1994-2		0.0			-5.3			0.0	
	% 1990-1 1995-1		1.2			1.3			2.3	

PREISE AUCH GUELTIG FUER

PRICES ALSO VALID FOR

MARSEILLE, TOULOUSE

PRIX EGALEMENT VALABLES POUR

PRIX DE L'ELECTRICITE POUR USAGES INDUSTRIELS

FRANCE (CENT.)

LYON

		NATIONALE WAERUNG NATIONAL CURRENCY / KWH MONNAIE NATIONALE			KKS	PPS	SPA / 100 KWH	ECUS / 100 KWH		
1. JANUAR JANUARY JANVIER		STEUERN INBEGR. TAXES	OHNE MEHRWERT. VAT	OHNE STEUERN TAXES	STEUERN INBEGR. TAXES	OHNE MEHRWERT. VAT	OHNE STEUERN TAXES	STEUERN INBEGR. TAXES	OHNE MEHRWERT. VAT	OHNE STEUERN TAXES
2. JULI JULY JUILLET		INCL. TAXES COMPRISES	EXCL. HORS TVA	EXCL. HORS TAXES	INCL. TAXES COMPRISES	EXCL. HORS TVA	EXCL. HORS TAXES	INCL. TAXES COMPRISES	EXCL. HORS TVA	EXCL. HORS TAXES
I F	1990-1	47.83	40.33	40.33	6.70	5.65	5.65	6.89	5.81	5.81
	1993-2	50.85	42.88	42.88	7.32	6.17	6.17	7.63	6.43	6.43
10 GWH	1994-1	50.85	42.88	42.88	7.58	6.39	6.39	7.73	6.52	6.52
(2 500 KW, 4 000 H)	1994-2	50.70	42.75	42.75	7.55	6.37	6.37	7.71	6.50	6.50
	1995-1	50.70	42.75	42.75	7.15	6.03	6.03	7.71	6.50	6.50
% 1995-1/1994-2		0.0			-5.3			0.0		
% ø 1990-1 1995-1		1.2			1.3			2.3		
I G	1990-1	40.75	34.36	34.36	5.71	4.81	4.81	5.87	4.95	4.95
	1993-2	43.86	36.98	36.98	6.32	5.33	5.33	6.58	5.55	5.55
24 GWH	1994-1	43.86	36.98	36.98	6.54	5.51	5.51	6.67	5.62	5.62
(4 000 KW, 6 000 H)	1994-2	43.73	36.88	36.88	6.52	5.50	5.50	6.65	5.61	5.61
	1995-1	43.73	36.88	36.88	6.17	5.20	5.20	6.65	5.61	5.61
% 1995-1/1994-2		0.0			-5.5			0.0		
% ø 1990-1 1995-1		1.4			1.6			2.5		
I H	1990-1
	1993-2	39.79	33.55	33.55	5.73	4.83	4.83	5.97	5.03	5.03
50 GWH	1994-1	39.73	33.50	33.50	5.92	4.99	4.99	6.04	5.09	5.09
(10 000 KW, 5 000 H)	1994-2	39.67	33.45	33.45	5.91	4.98	4.98	6.03	5.08	5.08
	1995-1	39.67	33.45	33.45	5.59	4.72	4.72	6.03	5.08	5.08
% 1995-1/1994-2		0.0			-5.2			0.0		
% ø 1990-1 1995-1		.			.			.		
I I	1990-1
	1993-2	35.69	30.09	30.09	5.14	4.33	4.33	5.35	4.51	4.51
70 GWH	1994-1	35.64	30.05	30.05	5.31	4.48	4.48	5.42	4.57	4.57
(10 000 KW, 7 000 H)	1994-2	35.59	30.01	30.01	5.30	4.47	4.47	5.41	4.56	4.56
	1995-1	35.59	30.01	30.01	5.02	4.23	4.23	5.41	4.56	4.56
% 1995-1/1994-2		0.0			-5.4			0.0		
% ø 1990-1 1995-1		.			.			.		

PREISE AUCH GUELTIG FUER
PRICES ALSO VALID FOR
PRIX EGALEMENT VALABLES POUR

MARSEILLE, TOULOUSE

PRIX DE L'ELECTRICITE POUR USAGES INDUSTRIELS

IRELAND (P)

DUBLIN

		NATIONALE WAERUNG NATIONAL CURRENCY / KWH MONNAIE NATIONALE			KKS	PPS	SPA / 100 KWH	ECUS / 100 KWH		
		STEUERN INBEGR.	OHNE MEHRWERT.	OHNE STEUERN	STEUERN INBEGR.	OHNE MEHRWERT.	OHNE STEUERN	STEUERN INBEGR.	OHNE MEHRWERT.	OHNE STEUERN
		TAXES INCL.	VAT EXCL.	TAXES EXCL.	TAXES INCL.	VAT EXCL.	TAXES EXCL.	TAXES INCL.	VAT EXCL.	TAXES EXCL.
		TAXES COMPRISES	HORS TVA	HORS TAXES	TAXES COMPRISES	HORS TVA	HORS TAXES	TAXES COMPRISES	HORS TVA	HORS TAXES
1. JANUAR JANUARY JANVIER										
2. JULI JULY JUILLET										
I A	1990-1	10.660	10.152	10.152	14.35	13.66	13.66	13.86	13.20	13.20
	1993-2	11.421	10.152	10.152	15.93	14.16	14.16	14.16	12.59	12.59
30 000 KWH	1994-1	11.421	10.152	10.152	17.02	15.13	15.13	14.68	13.05	13.05
(30 KW, 1 000 H)	1994-2	11.421	10.152	10.152	17.02	15.13	15.13	14.28	12.69	12.69
	1995-1	11.421	10.152	10.152	16.00	14.22	14.22	14.33	12.74	12.74
% 1995-1/1994-2			0.0			-6.0			0.4	
% 1990-1 1995-1			0.0			0.8			-0.7	
I B	1990-1	10.516	10.015	10.015	14.15	13.48	13.48	13.67	13.02	13.02
	1993-2	11.267	10.015	10.015	15.72	13.97	13.97	13.97	12.42	12.42
50 000 KWH	1994-1	11.267	10.015	10.015	16.79	14.92	14.92	14.48	12.87	12.87
(50 KW, 1 000 H)	1994-2	11.267	10.015	10.015	16.79	14.92	14.92	14.08	12.52	12.52
	1995-1	11.267	10.015	10.015	15.79	14.03	14.03	14.14	12.57	12.57
% 1995-1/1994-2			0.0			-6.0			0.4	
% 1990-1 1995-1			0.0			0.8			-0.7	
I C	1990-1	8.439	8.037	8.037	11.36	10.82	10.82	10.97	10.45	10.45
	1993-2	9.042	8.037	8.037	12.61	11.21	11.21	11.21	9.97	9.97
160 000 KWH	1994-1	9.042	8.037	8.037	13.47	11.98	11.98	11.62	10.33	10.33
(100 KW, 1 600 H)	1994-2	9.042	8.037	8.037	13.47	11.98	11.98	11.30	10.05	10.05
	1995-1	9.042	8.037	8.037	12.67	11.26	11.26	11.35	10.09	10.09
% 1995-1/1994-2			0.0			-6.0			0.4	
% 1990-1 1995-1			0.0			0.8			-0.7	
I D	1990-1	6.449	6.142	6.142	8.68	8.27	8.27	8.38	7.93	7.93
	1993-2	6.910	6.142	6.142	9.64	8.57	8.57	8.57	7.62	7.62
1.25 GWH	1994-1	6.910	6.142	6.142	10.30	9.15	9.15	8.88	7.89	7.89
(500 KW, 2 500 H)	1994-2	6.910	6.142	6.142	10.30	9.15	9.15	8.64	7.68	7.68
	1995-1	6.910	6.142	6.142	9.68	8.60	8.60	8.67	7.71	7.71
% 1995-1/1994-2			0.0			-6.0			0.4	
% 1990-1 1995-1			0.0			0.8			-0.7	
I E	1990-1	5.264	5.013	5.013	7.09	6.75	6.75	6.84	6.52	6.52
	1993-2	5.640	5.013	5.013	7.87	6.99	6.99	6.99	6.22	6.22
2 GWH	1994-1	5.640	5.013	5.013	8.40	7.47	7.47	7.25	6.44	6.44
(500 KW, 4 000 H)	1994-2	5.640	5.013	5.013	8.40	7.47	7.47	7.05	6.27	6.27
	1995-1	5.640	5.013	5.013	7.90	7.02	7.02	7.08	6.29	6.29
% 1995-1/1994-2			0.0			-6.0			0.3	
% 1990-1 1995-1			0.0			0.8			-0.7	

PRIX DE L'ELECTRICITE POUR USAGES INDUSTRIELS

IRELAND (P)

DUBLIN

		NATIONALE WAERHUNG NATIONAL CURRENCY / KWH MONNAIE NATIONALE			KKS	PPS	SPA / 100 KWH	ECUS / 100 KWH		
1. JANUAR JANUARY JANVIER		STEUERN INBEGR.	OHNE MEHRWERT. VAT	OHNE STEUERN TAXES	STEUERN INBEGR. TAXES	OHNE MEHRWERT. VAT	OHNE STEUERN TAXES	STEUERN INBEGR. TAXES	OHNE MEHRWERT. VAT	OHNE STEUERN TAXES
2. JULI JULY JUILLET		INCL. TAXES COMPRISES	EXCL. HORS TVA	EXCL. HORS TAXES	INCL. TAXES COMPRISES	EXCL. HORS TVA	EXCL. HORS TAXES	INCL. TAXES COMPRISES	EXCL. HORS TVA	EXCL. HORS TAXES
I F	1990-1	4.922	4.688	4.688	6.63	6.31	6.31	6.40	6.09	6.09
	1993-2	5.274	4.688	4.688	7.36	6.54	6.54	6.54	5.81	5.81
10 GWH	1994-1	5.274	4.688	4.688	7.86	6.99	6.99	6.78	6.02	6.02
(2 500 KW, 4 000 H)	1994-2	5.274	4.688	4.688	7.86	6.99	6.99	6.59	5.86	5.86
	1995-1	5.274	4.688	4.688	7.39	6.57	6.57	6.62	5.88	5.88
% 1995-1/1994-2		0.0			-6.0			0.3		
% 1990-1 1995-1		0.0			0.8			-0.7		
I G	1990-1	4.236	4.034	4.034	5.70	5.43	5.43	5.51	5.24	5.24
	1993-2	4.538	4.034	4.034	6.33	5.63	5.63	5.63	5.00	5.00
24 GWH	1994-1	4.538	4.034	4.034	6.76	6.01	6.01	5.83	5.18	5.18
(4 000 KW, 6 000 H)	1994-2	4.538	4.034	4.034	6.76	6.01	6.01	5.67	5.04	5.04
	1995-1	4.538	4.034	4.034	6.36	5.65	5.65	5.70	5.06	5.06
% 1995-1/1994-2		0.0			-6.0			0.4		
% 1990-1 1995-1		0.0			0.8			-0.7		
I H	1990-1
	1993-2	4.544	4.039	4.039	6.34	5.63	5.63	5.63	5.01	5.01
50 GWH	1994-1	4.544	4.039	4.039	6.77	6.02	6.02	5.84	5.19	5.19
(10 000 KW, 5 000 H)	1994-2	4.544	4.039	4.039	6.77	6.02	6.02	5.68	5.05	5.05
	1995-1	4.544	4.039	4.039	6.37	5.66	5.66	5.70	5.07	5.07
% 1995-1/1994-2		0.0			-6.0			0.4		
% 1990-1 1995-1		.			.			.		
I I	1990-1
	1993-2	4.132	3.673	3.673	5.76	5.12	5.12	5.12	4.55	4.55
70 GWH	1994-1	4.132	3.673	3.673	6.16	5.47	5.47	5.31	4.72	4.72
(10 000 KW, 7 000 H)	1994-2	4.132	3.673	3.673	6.16	5.47	5.47	5.17	4.59	4.59
	1995-1	4.132	3.673	3.673	5.79	5.15	5.15	5.19	4.61	4.61
% 1995-1/1994-2		0.0			-5.9			0.4		
% 1990-1 1995-1		.			.			.		

PRIX DE L'ELECTRICITE POUR USAGES INDUSTRIELS

ITALIA (LIT)

NATIONAL

		NATIONALE WAERUNG NATIONAL CURRENCY / KWH MONNAIE NATIONALE			KKS	PPS	SPA / 100 KWH	ECUS / 100 KWH		
1. JANUAR JANUARY JANVIER		STEUERN INBEGR. TAXES	OHNE MEHRWERT. VAT	OHNE STEUERN TAXES	STEUERN INBEGR. TAXES	OHNE MEHRWERT. VAT	OHNE STEUERN TAXES	STEUERN INBEGR. TAXES	OHNE MEHRWERT. VAT	OHNE STEUERN TAXES
2. JULI JULY JUILLET		INCL. TAXES COMPRISES	EXCL. HORS TVA	EXCL. HORS TAXES	INCL. TAXES COMPRISES	EXCL. HORS TVA	EXCL. HORS TAXES	INCL. TAXES COMPRISES	EXCL. HORS TVA	EXCL. HORS TAXES
I A	1990-1									
	1993-2									
30 000 KWH (30 KW, 1 000 H)	1994-1	329.26	302.07	249.27	19.76	18.12	14.96	17.45	16.01	13.21
	1994-2	329.26	302.07	249.27	19.76	18.12	14.96	17.12	15.71	12.96
	1995-1	354.14	324.90	273.20	20.89	19.17	16.12	17.71	16.25	13.66
	% 1995-1/1994-2		7.6			5.8			3.4	
	% 1990-1 1995-1		.			.			.	
I B	1990-1									
	1993-2									
50 000 KWH (50 KW, 1 000 H)	1994-1	286.05	262.43	215.53	17.16	15.75	12.93	15.16	13.91	11.42
	1994-2	286.05	262.43	215.53	17.16	15.75	12.93	14.87	13.65	11.21
	1995-1	289.39	265.50	219.80	17.07	15.66	12.97	14.47	13.28	10.99
	% 1995-1/1994-2		1.2			-0.6			-2.7	
	% 1990-1 1995-1		.			.			.	
I C	1990-1									
	1993-2									
160 000 KWH (100 KW, 1 600 H)	1994-1	230.51	211.48	164.58	13.83	12.69	9.87	12.22	11.21	8.72
	1994-2	230.51	211.48	164.58	13.83	12.69	9.87	11.99	11.00	8.56
	1995-1	237.21	217.62	171.92	14.00	12.84	10.14	11.86	10.88	8.60
	% 1995-1/1994-2		2.9			1.2			-1.1	
	% 1990-1 1995-1		.			.			.	
I D	1990-1									
	1993-2									
1.25 GWH (500 KW, 2 500 H)	1994-1	213.13	200.12	153.22	13.09	12.01	9.19	11.56	10.61	8.12
	1994-2	218.13	200.12	153.22	13.09	12.01	9.19	11.34	10.41	7.97
	1995-1	218.13	200.12	154.42	12.87	11.81	9.11	10.91	10.01	7.72
	% 1995-1/1994-2		0.0			-1.7			-3.8	
	% 1990-1 1995-1		.			.			.	
I E	1990-1									
	1993-2									
2 GWH (500 KW, 4 000 H)	1994-1	187.93	172.41	125.51	11.28	10.34	7.53	9.96	9.14	6.65
	1994-2	187.93	172.41	125.51	11.28	10.34	7.53	9.77	8.97	6.53
	1995-1	187.93	172.41	126.71	11.09	10.17	7.48	9.40	8.62	6.34
	% 1995-1/1994-2		0.0			-1.6			-3.9	
	% 1990-1 1995-1		.			.			.	

PRIX DE L'ELECTRICITE POUR USAGES INDUSTRIELS

ITALIA (LIT)

NATIONAL

		NATIONALE WAERHUNG NATIONAL CURRENCY / KWH MONNAIE NATIONALE			KKS	PPS	SPA / 100 KWH	ECUS / 100 KWH		
1. JANUAR JANUARY JANVIER		STEUERN INBEGR. TAXES	OHNE MEHRWERT. VAT	OHNE STEUERN TAXES	STEUERN INBEGR. TAXES	OHNE MEHRWERT. VAT	OHNE STEUERN TAXES	STEUERN INBEGR. TAXES	OHNE MEHRWERT. VAT	OHNE STEUERN TAXES
2. JULI JULY JUILLET		INCL. TAXES COMPRISES	EXCL. HORS TVA	EXCL. HORS TAXES	INCL. TAXES COMPRISES	EXCL. HORS TVA	EXCL. HORS TAXES	INCL. TAXES COMPRISES	EXCL. HORS TVA	EXCL. HORS TAXES
I F	1990-1									
	1993-2									
10 GWH	1994-1	171.65	157.48	125.51	10.30	9.45	7.53	9.10	8.35	6.65
(2 500 KW, 4 000 H)	1994-2	171.65	157.48	125.51	10.30	9.45	7.53	8.93	8.19	6.53
	1995-1	171.65	157.48	126.71	10.13	9.29	7.48	8.58	7.87	6.34
	% 1995-1/1994-2		0.0			-1.7			-3.9	
	% 1990-1 1995-1		.			.			.	
I G	1990-1									
	1993-2									
24 GWH	1994-1	130.69	119.90	98.13	7.84	7.19	5.89	6.93	6.35	5.20
(4 000 KW, 6 000 H)	1994-2	130.69	119.90	98.13	7.84	7.19	5.89	6.80	6.23	5.10
	1995-1	135.98	124.75	103.23	8.02	7.36	6.09	6.80	6.24	5.16
	% 1995-1/1994-2		4.0			2.4			0.2	
	% 1990-1 1995-1		.			.			.	
I H	1990-1									
	1993-2									
50 GWH	1994-1	126.66	116.20	96.81	7.60	6.97	5.81	6.71	6.16	5.13
(10 000 KW, 5 000 H)	1994-2	126.66	116.20	96.81	7.60	6.97	5.81	6.59	6.04	5.03
	1995-1	125.49	115.13	96.94	7.40	6.79	5.72	6.27	5.76	4.35
	% 1995-1/1994-2		-0.9			-2.6			-4.6	
	% 1990-1 1995-1		.			.			.	
I I	1990-1									
	1993-2									
70 GWH	1994-1	102.93	94.43	76.08	6.18	5.67	4.56	5.46	5.00	4.03
(10 000 KW, 7 000 H)	1994-2	102.93	94.43	76.08	6.18	5.67	4.56	5.35	4.91	3.96
	1995-1	108.20	99.27	81.34	6.38	5.86	4.80	5.41	4.96	4.07
	% 1995-1/1994-2		5.1			3.4			1.0	
	% 1990-1 1995-1		.			.			.	

PRIX DE L'ELECTRICITE POUR USAGES INDUSTRIELS

ITALIA (LIT)

SETTENTRIONALE E CENTRALE

		NATIONALE WAERUNG NATIONAL CURRENCY / KWH MONNAIE NATIONALE			KKS	PPS	SPA / 100 KWH	ECUS / 100 KWH		
1. JANUAR JANUARY JANVIER		STEUERN INBEGR. TAXES	OHNE MEHRWERT. VAT	OHNE STEUERN TAXES	STEUERN INBEGR. TAXES	OHNE MEHRWERT. VAT	OHNE STEUERN TAXES	STEUERN INBEGR. TAXES	OHNE MEHRWERT. VAT	OHNE STEUERN TAXES
2. JULI JULY JUILLET		INCL. TAXES COMPRISES	EXCL. HORS TVA	EXCL. HORS TAXES	INCL. TAXES COMPRISES	EXCL. HORS TVA	EXCL. HORS TAXES	INCL. TAXES COMPRISES	EXCL. HORS TVA	EXCL. HORS TAXES
I A	1990-1	283.02	237.83	208.73	18.40	15.46	13.57	18.68	15.70	13.78
	1993-2	324.53	297.73	268.63	20.12	18.46	16.66	17.85	16.38	14.77
30 000 KWH (30 KW, 1 000 H)	1994-1
	1994-2
	1995-1
% 1995-1/1994-2		.			.			.		
% 1990-1 1995-1		.			.			.		
I B	1990-1	239.35	219.59	190.49	15.56	14.27	12.38	15.80	14.49	12.57
	1993-2	281.84	258.57	225.97	17.47	16.03	14.01	15.50	14.22	12.43
50 000 KWH (50 KW, 1 000 H)	1994-1
	1994-2
	1995-1
% 1995-1/1994-2		.			.			.		
% 1990-1 1995-1		.			.			.		
I C	1990-1	193.98	177.96	148.86	12.61	11.57	9.68	12.80	11.75	9.82
	1993-2	227.45	208.67	176.07	14.10	12.94	10.92	12.51	11.48	9.68
160 000 KWH (100 KW, 1 600 H)	1994-1
	1994-2
	1995-1
% 1995-1/1994-2		.			.			.		
% 1990-1 1995-1		.			.			.		
I D	1990-1	167.01	153.22	124.12	10.86	9.96	8.07	11.02	10.11	8.19
	1993-2	214.86	197.12	164.52	13.32	12.22	10.20	11.82	10.84	9.05
1.25 GWH (500 KW, 2 500 H)	1994-1
	1994-2
	1995-1
% 1995-1/1994-2		.			.			.		
% 1990-1 1995-1		.			.			.		
I E	1990-1	153.43	140.76	111.66	9.97	9.15	7.26	10.13	9.29	7.37
	1993-2	185.26	169.96	137.36	11.49	10.54	8.52	10.19	9.35	7.55
2 GWH (500 KW, 4 000 H)	1994-1
	1994-2
	1995-1
% 1995-1/1994-2		.			.			.		
% 1990-1 1995-1		.			.			.		

PRIX DE L'ELECTRICITE POUR USAGES INDUSTRIELS

ITALIA (LIT)

SETTENTRIONALE E CENTRALE

		NATIONALE WAERHUNG NATIONAL CURRENCY / KWH MONNAIE NATIONALE			KKS	PPS	SPA / 100 KWH	ECUS / 100 KWH		
		STEUERN INBEGR.	OHNE MEHRWERT. TAXES VAT	OHNE STEUERN TAXES	STEUERN INBEGR.	OHNE MEHRWERT. TAXES VAT	OHNE STEUERN TAXES	STEUERN INBEGR.	OHNE MEHRWERT. TAXES VAT	OHNE STEUERN TAXES
		INCL.	EXCL.	EXCL.	INCL.	EXCL.	EXCL.	INCL.	EXCL.	EXCL.
		TAXES COMPRISES	HORS TVA	HORS TAXES	TAXES COMPRISES	HORS TVA	HORS TAXES	TAXES COMPRISES	HORS TVA	HORS TAXES
1. JANUAR JANUARY JANVIER	1990-1	134.18	123.10	108.93	8.72	8.00	7.03	8.86	8.12	7.19
2. JULI JULY JUILLET	1993-2	168.98	155.03	137.36	10.48	9.61	8.52	9.29	8.53	7.55
	1994-1
	1994-2
	1995-1
	% 1995-1/1994-2		.			.			.	
	% 1990-1 1995-1		.			.			.	
I F 10 GWH (2 500 KW, 4 000 H)	1990-1	99.95	91.70	80.29	6.50	5.96	5.22	6.60	6.05	5.30
	1993-2	126.18	115.76	107.34	7.82	7.18	6.66	6.94	6.37	5.90
	1994-1
	1994-2
	1995-1
	% 1995-1/1994-2		.			.			.	
	% 1990-1 1995-1		.			.			.	
I G 24 GWH (4 000 KW, 6 000 H)	1990-1
	1993-2	127.68	117.14	109.75	7.92	7.26	6.80	7.02	6.44	6.04
	1994-1
	1994-2
	1995-1
	% 1995-1/1994-2		.			.			.	
	% 1990-1 1995-1		.			.			.	
I H 50 GWH (10 000 KW, 5 000 H)	1990-1
	1993-2	102.44	93.98	86.85	6.35	5.83	5.38	5.63	5.17	4.78
	1994-1
	1994-2
	1995-1
	% 1995-1/1994-2		.			.			.	
	% 1990-1 1995-1		.			.			.	
I I 70 GWH (10 000 KW, 7 000 H)	1990-1
	1993-2	102.44	93.98	86.85	6.35	5.83	5.38	5.63	5.17	4.78
	1994-1
	1994-2
	1995-1
	% 1995-1/1994-2		.			.			.	
	% 1990-1 1995-1		.			.			.	

PRIX DE L'ELECTRICITE POUR USAGES INDUSTRIELS

ITALIA (LIT)

MERIDIONALE E INSULARE

		NATIONALE WAERHUNG NATIONAL CURRENCY / KWH MONNAIE NATIONALE			KKS	PPS	SPA / 100 KWH	ECUS / 100 KWH		
1. JANUAR JANUARY JANVIER		STEUERN INBEGR. TAXES	OHNE MEHRWERT. VAT	OHNE STEUERN TAXES	STEUERN INBEGR. TAXES	OHNE MEHRWERT. VAT	OHNE STEUERN TAXES	STEUERN INBEGR. TAXES	OHNE MEHRWERT. VAT	OHNE STEUERN TAXES
2. JULI JULY JUILLET		INCL. TAXES	EXCL. HORS TVA	EXCL. HORS TAXES	INCL. TAXES	EXCL. HORS TVA	EXCL. HORS TAXES	INCL. TAXES	EXCL. HORS TVA	EXCL. HORS TAXES
I A	1990-1	232.74	195.58	168.53	15.13	12.71	10.95	15.36	12.91	11.12
	1993-2	268.49	246.32	219.27	16.65	15.27	13.59	14.77	13.55	12.06
30 000 KWH (30 KW, 1 000 H)	1994-1
	1994-2
	1995-1
% 1995-1/1994-2		.			.			.		
% 1990-1 1995-1		.			.			.		
I B	1990-1	237.12	217.54	190.49	15.41	14.14	12.38	15.65	14.36	12.57
	1993-2	279.61	256.52	225.97	17.34	15.90	14.01	15.38	14.11	12.43
50 000 KWH (50 KW, 1 000 H)	1994-1
	1994-2
	1995-1
% 1995-1/1994-2		.			.			.		
% 1990-1 1995-1		.			.			.		
I C	1990-1	191.74	175.91	148.86	12.46	11.43	9.68	12.65	11.61	9.82
	1993-2	225.22	206.62	176.07	13.96	12.81	10.92	12.39	11.36	9.68
140 000 KWH (100 KW, 1 600 H)	1994-1
	1994-2
	1995-1
% 1995-1/1994-2		.			.			.		
% 1990-1 1995-1		.			.			.		
I D	1990-1	164.77	151.17	124.12	10.71	9.83	8.07	10.37	9.98	8.19
	1993-2	212.63	195.07	164.52	13.18	12.09	10.20	11.69	10.73	9.05
1.25 GWH (500 KW, 2 500 H)	1994-1
	1994-2
	1995-1
% 1995-1/1994-2		.			.			.		
% 1990-1 1995-1		.			.			.		
I E	1990-1	151.19	133.71	111.66	9.83	9.02	7.26	9.98	9.15	7.37
	1993-2	183.02	167.91	137.36	11.35	10.41	8.52	10.07	9.24	7.55
2 GWH (500 KW, 4 000 H)	1994-1
	1994-2
	1995-1
% 1995-1/1994-2		.			.			.		
% 1990-1 1995-1		.			.			.		

PRIX DE L'ELECTRICITE POUR USAGES INDUSTRIELS

ITALIA (LIT)

MERIDIONALE E INSULARE

		NATIONALE WAEHRUNG NATIONAL CURRENCY / KWH MONNAIE NATIONALE			KKS	PPS	SPA / 100 KWH	ECUS / 100 KWH		
		STEUERN INBEGR. TAXES	OHNE MEHRWERT. VAT	OHNE STEUERN TAXES	STEUERN INBEGR. TAXES	OHNE MEHRWERT. VAT	OHNE STEUERN TAXES	STEUERN INBEGR. TAXES	OHNE MEHRWERT. VAT	OHNE STEUERN TAXES
		INCL. TAXES	EXCL. HORS TVA	EXCL. HORS TAXES	INCL. TAXES	EXCL. HORS TVA	EXCL. HORS TAXES	INCL. TAXES	EXCL. HORS TVA	EXCL. HORS TAXES
1. JANUAR JANUARY JANVIER										
2. JULI JULY JUILLET										
I F	1990-1	132.62	121.67	108.93	8.62	7.91	7.09	8.75	8.03	7.19
	1993-2	167.42	153.60	137.36	10.38	9.52	8.52	9.21	8.45	7.55
10 GWH (2 500 KW, 4 000 H)	1994-1
	1994-2
	1995-1
	% 1995-1/1994-2									
	% 1990-1 1995-1									
I G	1990-1	98.52	90.39	80.29	6.40	5.88	5.22	6.50	5.97	5.30
	1993-2	124.75	114.45	107.34	7.73	7.10	6.66	6.86	6.29	5.90
24 GWH (4 000 KW, 6 000 H)	1994-1
	1994-2
	1995-1
	% 1995-1/1994-2									
	% 1990-1 1995-1									
I H	1990-1
	1993-2	126.31	115.88	109.75	7.83	7.18	6.80	6.95	6.37	6.04
50 GWH (10 000 KW, 5 000 H)	1994-1
	1994-2
	1995-1
	% 1995-1/1994-2									
	% 1990-1 1995-1									
I I	1990-1
	1993-2	101.08	92.73	86.85	6.27	5.75	5.38	5.56	5.10	4.78
70 GWH (10 000 KW, 7 000 H)	1994-1
	1994-2
	1995-1
	% 1995-1/1994-2									
	% 1990-1 1995-1									

PRIX DE L'ELECTRICITE POUR USAGES INDUSTRIELS

G. D. LUXEMBOURG (LFR)

NATIONAL

(50 %)

		NATIONALE WAERHUNG NATIONAL CURRENCY / KWH MONNAIE NATIONALE			KKS	PPS	SPA / 100 KWH	ECUS / 100 KWH		
1. JANUAR JANUARY JANVIER		STEUERN INBEGR.	OHNE MEHRWERT. VAT	OHNE STEUERN TAXES	STEUERN INBEGR.	OHNE MEHRWERT. VAT	OHNE STEUERN TAXES	STEUERN INBEGR.	OHNE MEHRWERT. VAT	OHNE STEUERN TAXES
2. JULI JULY JUILLET		INCL. TAXES COMPRISES	EXCL. HORS TVA	EXCL. HORS TAXES	INCL. TAXES COMPRISES	EXCL. HORS TVA	EXCL. HORS TAXES	INCL. TAXES COMPRISES	EXCL. HORS TVA	EXCL. HORS TAXES
I A	1990-1	6.17	5.82	5.82	14.45	13.63	13.63	14.48	13.66	13.66
	1993-2	5.86	5.53	5.53	14.03	13.23	13.23	14.54	13.72	13.72
30 000 KWH	1994-1	5.89	5.55	5.55	14.09	13.29	13.29	14.59	13.76	13.76
(30 KW, 1 000 H)	1994-2	5.87	5.54	5.54	14.05	13.26	13.26	14.85	14.01	14.01
	1995-1	5.89	5.56	5.56	13.66	12.89	12.89	15.04	14.19	14.19
	% 1995-1/1994-2		0.4			-2.8			1.3	
	% 1990-1 1995-1		-0.9			-1.1			0.8	
I B	1990-1	6.18	5.83	5.83	14.46	13.64	13.64	14.49	13.67	13.67
	1993-2	5.94	5.60	5.60	14.22	13.41	13.41	14.73	13.90	13.90
50 000 KWH	1994-1	5.97	5.63	5.63	14.28	13.47	13.47	14.78	13.94	13.94
(50 KW, 1 000 H)	1994-2	5.95	5.61	5.61	14.24	13.43	13.43	15.05	14.20	14.20
	1995-1	5.97	5.63	5.63	13.84	13.06	13.06	15.24	14.38	14.38
	% 1995-1/1994-2		0.4			-2.8			1.3	
	% 1990-1 1995-1		-0.7			-0.9			1.0	
I C	1990-1	4.77	4.50	4.50	11.17	10.53	10.53	11.19	10.56	10.56
	1993-2	4.57	4.31	4.31	10.94	10.32	10.32	11.34	10.69	10.69
150 000 KWH	1994-1	4.59	4.33	4.33	10.99	10.37	10.37	11.37	10.73	10.73
(100 KW, 1 600 H)	1994-2	4.58	4.32	4.32	10.96	10.34	10.34	11.58	10.92	10.92
	1995-1	4.59	4.33	4.33	10.65	10.05	10.05	11.73	11.06	11.06
	% 1995-1/1994-2		0.4			-2.8			1.3	
	% 1990-1 1995-1		-0.7			-0.9			0.9	
I D	1990-1	3.90	3.68	3.68	9.13	8.61	8.61	9.15	8.63	8.63
	1993-2	3.72	3.51	3.51	8.91	8.41	8.41	9.24	8.71	8.71
1.25 GWH	1994-1	3.74	3.53	3.53	8.95	8.45	8.45	9.27	8.74	8.74
(500 KW, 2 500 H)	1994-2	3.73	3.52	3.52	8.93	8.42	8.42	9.43	8.90	8.90
	1995-1	3.74	3.53	3.53	8.68	8.19	8.19	9.56	9.01	9.01
	% 1995-1/1994-2		0.4			-2.7			1.2	
	% 1990-1 1995-1		-0.8			-1.0			0.9	
I E	1990-1	3.31	3.13	3.13	7.76	7.32	7.32	7.77	7.33	7.33
	1993-2	3.16	2.98	2.98	7.56	7.13	7.13	7.83	7.39	7.39
2 GWH	1994-1	3.17	2.99	2.99	7.59	7.16	7.16	7.86	7.41	7.41
(500 KW, 4 000 H)	1994-2	3.16	2.98	2.98	7.57	7.14	7.14	8.00	7.55	7.55
	1995-1	3.17	3.00	3.00	7.36	6.95	6.95	8.10	7.65	7.65
	% 1995-1/1994-2		0.4			-2.7			1.3	
	% 1990-1 1995-1		-0.9			-1.0			0.9	

(50 %) : LEISTUNGSABSENKUNG / POWER REDUCTION / EFFACEMENT DE PUISSANCE
VERWENDET FUER GEMEINSCHAFTLICHE VERGLEICHE /
TAKEN FOR COMMUNITY COMPARISON / UTILISE POUR COMPARAISON COMMUNAUTAIRE

PRIX DE L'ELECTRICITE POUR USAGES INDUSTRIELS

G. D. LUXEMBOURG (LFR)

NATIONAL

(50 %)

		NATIONALE WAEHRUNG NATIONAL CURRENCY / KWH MONNAIE NATIONALE			KKS	PPS	SPA / 100 KWH	ECUS / 100 KWH		
		STEUERN INBEGR.	OHNE MEHRWERT.	OHNE STEUERN	STEUERN INBEGR.	OHNE MEHRWERT.	OHNE STEUERN	STEUERN INBEGR.	OHNE MEHRWERT.	OHNE STEUERN
		TAXES INCL.	VAT EXCL.	EXCL. TAXES	TAXES INCL.	VAT EXCL.	EXCL. TAXES	TAXES INCL.	VAT EXCL.	EXCL. TAXES
		TAXES COMPRISES	HORS TVA	HORS TAXES	TAXES COMPRISES	HORS TVA	HORS TAXES	TAXES COMPRISES	HORS TVA	HORS TAXES
1. JANUAR JANUARY JANVIER	1990-1	2.57	2.42	2.42	6.01	5.67	5.67	6.03	5.69	5.69
2. JULI JULY JUILLET	1993-2	2.45	2.31	2.31	5.86	5.53	5.53	6.07	5.73	5.73
	1994-1	2.45	2.31	2.31	5.86	5.53	5.53	6.07	5.72	5.72
	1994-2	2.43	2.29	2.29	5.82	5.49	5.49	6.15	5.80	5.80
	1995-1	2.44	2.30	2.30	5.65	5.33	5.33	6.22	5.86	5.86
	% 1995-1/1994-2		0.1			-2.9			1.0	
	% 1990-1 1995-1		-1.1			-1.2			0.6	
I F 10 GWH (2 500 KW, 4 000 H)	1990-1	2.18	2.06	2.06	5.11	4.82	4.82	5.12	4.83	4.83
	1993-2	2.02	1.90	1.90	4.83	4.55	4.55	5.00	4.72	4.72
	1994-1	2.02	1.90	1.90	4.83	4.56	4.56	5.00	4.72	4.72
	1994-2	2.00	1.89	1.89	4.80	4.53	4.53	5.07	4.78	4.78
	1995-1	2.01	1.89	1.89	4.65	4.39	4.39	5.12	4.83	4.83
	% 1995-1/1994-2		0.1			-3.1			1.0	
	% 1990-1 1995-1		-1.7			-1.9			0.0	
I G 24 GWH (4 000 KW, 6 000 H)	1990-1
	1993-2	2.09	1.97	1.97	5.00	4.72	4.72	5.18	4.89	4.89
	1994-1	2.09	1.97	1.97	5.01	4.72	4.72	5.18	4.89	4.89
	1994-2	2.08	1.96	1.96	4.97	4.69	4.69	5.25	4.96	4.96
	1995-1	2.08	1.96	1.96	4.82	4.55	4.55	5.31	5.01	5.01
	% 1995-1/1994-2		0.2			-3.0			1.0	
	% 1990-1 1995-1		.			.			.	
I H 50 GWH (10 000 KW, 5 000 H)	1990-1
	1993-2	1.84	1.74	1.74	4.42	4.17	4.17	4.58	4.32	4.32
	1994-1	1.85	1.74	1.74	4.42	4.17	4.17	4.57	4.32	4.32
	1994-2	1.83	1.73	1.73	4.39	4.14	4.14	4.64	4.38	4.38
	1995-1	1.84	1.73	1.73	4.26	4.02	4.02	4.69	4.42	4.42
	% 1995-1/1994-2		0.1			-2.9			0.9	
	% 1990-1 1995-1		.			.			.	
I I 70 GWH (10 000 KW, 7 000 H)	1990-1
	1993-2	1.84	1.74	1.74	4.42	4.17	4.17	4.58	4.32	4.32
	1994-1	1.85	1.74	1.74	4.42	4.17	4.17	4.57	4.32	4.32
	1994-2	1.83	1.73	1.73	4.39	4.14	4.14	4.64	4.38	4.38
	1995-1	1.84	1.73	1.73	4.26	4.02	4.02	4.69	4.42	4.42
	% 1995-1/1994-2		0.1			-2.9			0.9	
	% 1990-1 1995-1		.			.			.	

(50 %) : LEISTUNGSABSENKUNG / POWER REDUCTION / EFFACEMENT DE PUISSANCE
VERWENDET FUER GEMEINSCHAFTLICHE VERGLEICHE /
TAKEN FOR COMMUNITY COMPARISON / UTILISE POUR COMPARAISON COMMUNAUTAIRE

PRIX DE L'ELECTRICITE POUR USAGES INDUSTRIELS

G. D. LUXEMBOURG (LFR)

NATIONAL

(0%)

		NATIONALE WAERHUNG NATIONAL CURRENCY / KWH MONNAIE NATIONALE			KKS	PPS	SPA / 100 KWH	ECUS / 100 KWH		
		STEUERN INBEGR.	OHNE MEHRWERT.	OHNE STEUERN	STEUERN INBEGR.	OHNE MEHRWERT.	OHNE STEUERN	STEUERN INBEGR.	OHNE MEHRWERT.	OHNE STEUERN
		TAXES	VAT	TAXES	TAXES	VAT	TAXES	TAXES	VAT	TAXES
		INCL.	EXCL.	EXCL.	INCL.	EXCL.	EXCL.	INCL.	EXCL.	EXCL.
		TAXES	HORS TVA	HORS TAXES	TAXES	HORS TVA	HORS TAXES	TAXES	HORS TVA	HORS TAXES
		COMPRISES	TVA	TAXES	COMPRISES	TVA	TAXES	COMPRISES	TVA	TAXES
1. JANUAR JANUARY JANVIER	1990-1	8.02	7.56	7.56	18.77	17.70	17.70	18.81	17.74	17.74
2. JULI JULY JUILLET	1993-2	7.37	6.95	6.95	17.65	16.65	16.65	18.29	17.25	17.25
	1994-1	7.40	6.99	6.99	17.73	16.72	16.72	18.35	17.31	17.31
	1994-2	7.38	6.97	6.97	17.67	16.67	16.67	18.68	17.62	17.62
	1995-1	7.41	6.99	6.99	17.19	16.21	16.21	18.92	17.85	17.85
I A		% 1995-1/1994-2			-2.8			1.3		
		% 1990-1 1995-1			-1.7			0.1		
	1990-1	8.02	7.57	7.57	18.78	17.71	17.71	18.82	17.75	17.75
	1993-2	7.32	6.91	6.91	17.53	16.54	16.54	18.17	17.14	17.14
30 000 KWH	1994-1	7.36	6.94	6.94	17.61	16.61	16.61	18.23	17.19	17.19
(30 KW, 1 000 H)	1994-2	7.33	6.92	6.92	17.56	16.56	16.56	18.56	17.51	17.51
	1995-1	7.36	6.95	6.95	17.07	16.11	16.11	18.80	17.73	17.73
I B		% 1995-1/1994-2			-2.7			1.3		
		% 1990-1 1995-1			-1.9			0.0		
	1990-1	5.91	5.57	5.57	13.83	13.04	13.04	13.86	13.07	13.07
	1993-2	5.45	5.14	5.14	13.05	12.31	12.31	13.52	12.75	12.75
160 000 KWH	1994-1	5.47	5.16	5.16	13.10	12.36	12.36	13.56	12.80	12.80
(100 KW, 1 600 H)	1994-2	5.46	5.15	5.15	13.07	12.33	12.33	13.81	13.03	13.03
	1995-1	5.48	5.17	5.17	12.71	11.99	11.99	13.99	13.20	13.20
I C		% 1995-1/1994-2			-2.8			1.3		
		% 1990-1 1995-1			-1.7			0.2		
	1990-1	4.62	4.36	4.36	10.82	10.21	10.21	10.84	10.23	10.23
	1993-2	4.28	4.04	4.04	10.26	9.68	9.68	10.63	10.03	10.03
1.25 GWH	1994-1	4.30	4.06	4.06	10.30	9.72	9.72	10.67	10.06	10.06
(500 KW, 2 500 H)	1994-2	4.29	4.05	4.05	10.27	9.69	9.69	10.86	10.24	10.24
	1995-1	4.31	4.06	4.06	9.99	9.42	9.42	11.00	10.38	10.38
I D		% 1995-1/1994-2			-2.8			1.4		
		% 1990-1 1995-1			-1.6			0.3		
	1990-1	3.77	3.55	3.55	8.81	8.32	8.32	8.83	8.33	8.33
	1993-2	3.51	3.31	3.31	8.40	7.92	7.92	8.70	8.21	8.21
2 GWH	1994-1	3.52	3.32	3.32	8.44	7.96	7.96	8.73	8.24	8.24
(500 KW, 4 000 H)	1994-2	3.51	3.32	3.32	8.41	7.94	7.94	8.89	8.39	8.39
	1995-1	3.53	3.33	3.33	8.18	7.72	7.72	9.00	8.50	8.50
I E		% 1995-1/1994-2			-2.8			1.3		
		% 1990-1 1995-1			-1.5			0.4		

(0%) : LEISTUNGSABSENKUNG / POWER REDUCTION / EFFACEMENT DE PUISSANCE

PRIX DE L'ELECTRICITE POUR USAGES INDUSTRIELS

G. D. LUXEMBOURG (LFR)

NATIONAL

(0 %)

		NATIONALE WAERHUNG NATIONAL CURRENCY / KWH MONNAIE NATIONALE			KKS	PPS	SPA / 100 KWH	ECUS / 100 KWH		
1. JANUAR JANUARY JANVIER		STEUERN INBEGR. TAXES	OHNE MEHRWERT. VAT	OHNE STEUERN TAXES	STEUERN INBEGR. TAXES	OHNE MEHRWERT. VAT	OHNE STEUERN TAXES	STEUERN INBEGR. TAXES	OHNE MEHRWERT. VAT	OHNE STEUERN TAXES
2. JULI JULY JUILLET		INCL. TAXES COMPRISES	EXCL. HORS TVA	EXCL. HORS TAXES	INCL. TAXES COMPRISES	EXCL. HORS TVA	EXCL. HORS TAXES	INCL. TAXES COMPRISES	EXCL. HORS TVA	EXCL. HORS TAXES
I F	1990-1	2.57	2.42	2.42	6.01	5.67	5.67	6.03	5.69	5.69
	1993-2	2.45	2.31	2.31	5.86	5.53	5.53	6.07	5.73	5.73
10 GWH	1994-1	2.45	2.31	2.31	5.86	5.53	5.53	6.07	5.72	5.72
(2 500 KW, 4 000 H)	1994-2	2.43	2.29	2.29	5.82	5.49	5.49	6.15	5.80	5.80
	1995-1	2.44	2.30	2.30	5.65	5.33	5.33	6.22	5.86	5.86
	% 1995-1/1994-2		0.1			-2.9			1.0	
	% 1990-1 1995-1		-1.1			-1.2			0.6	
I G	1990-1	2.18	2.06	2.06	5.11	4.82	4.82	5.12	4.83	4.83
	1993-2	2.02	1.90	1.90	4.83	4.55	4.55	5.00	4.72	4.72
24 GWH	1994-1	2.02	1.90	1.90	4.83	4.56	4.56	5.00	4.72	4.72
(4 000 KW, 6 000 H)	1994-2	2.00	1.89	1.89	4.80	4.53	4.53	5.07	4.78	4.78
	1995-1	2.01	1.89	1.89	4.65	4.39	4.39	5.12	4.83	4.83
	% 1995-1/1994-2		0.1			-3.1			1.0	
	% 1990-1 1995-1		-1.7			-1.9			0.0	
I H	1990-1
	1993-2	2.09	1.97	1.97	5.00	4.72	4.72	5.18	4.89	4.89
50 GWH	1994-1	2.09	1.97	1.97	5.01	4.72	4.72	5.18	4.89	4.89
(10 000 KW, 5 000 H)	1994-2	2.08	1.96	1.96	4.97	4.69	4.69	5.25	4.96	4.96
	1995-1	2.08	1.96	1.96	4.82	4.55	4.55	5.31	5.01	5.01
	% 1995-1/1994-2		0.2			-3.0			1.0	
	% 1990-1 1995-1		.			.			.	
I I	1990-1
	1993-2	1.84	1.74	1.74	4.42	4.17	4.17	4.58	4.32	4.32
70 GWH	1994-1	1.85	1.74	1.74	4.42	4.17	4.17	4.57	4.32	4.32
(10 000 KW, 7 000 H)	1994-2	1.83	1.73	1.73	4.39	4.14	4.14	4.64	4.38	4.38
	1995-1	1.84	1.73	1.73	4.26	4.02	4.02	4.69	4.42	4.42
	% 1995-1/1994-2		0.1			-2.9			0.9	
	% 1990-1 1995-1		.			.			.	

(0 %) : LEISTUNGSABSENKUNG / POWER REDUCTION / EFFACEMENT DE PUISSANCE

PRIX DE L'ELECTRICITE POUR USAGES INDUSTRIELS

G. D. LUXEMBOURG (LFR)

NATIONAL

(100 %)

		NATIONALE WAERHUNG NATIONAL CURRENCY / KWH MONNAIE NATIONALE			KKS	PPS	SPA / 100 KWH	ECUS / 100 KWH		
1. JANUAR JANUARY JANVIER		STEUERN INBEGR. TAXES	OHNE MEHRWERT. VAT	OHNE STEUERN TAXES	STEUERN INBEGR. TAXES	OHNE MEHRWERT. VAT	OHNE STEUERN TAXES	STEUERN INBEGR. TAXES	OHNE MEHRWERT. VAT	OHNE STEUERN TAXES
2. JULI JULY JUILLET		INCL. TAXES COMPRISES	EXCL. HORS TVA	EXCL. HORS TAXES	INCL. TAXES COMPRISES	EXCL. HORS TVA	EXCL. HORS TAXES	INCL. TAXES COMPRISES	EXCL. HORS TVA	EXCL. HORS TAXES
I A	1990-1	4.42	4.17	4.17	10.34	9.75	9.75	10.36	9.77	
	1993-2	4.59	4.33	4.33	10.98	10.36	10.36	11.38	10.74	
30 000 KWH	1994-1	4.61	4.35	4.35	11.03	10.40	10.40	11.42	10.77	
(30 KW,	1994-2	4.59	4.33	4.33	11.00	10.38	10.38	11.62	10.97	
1 000 H)	1995-1	4.61	4.35	4.35	10.69	10.09	10.09	11.77	11.11	
	% 1995-1/1994-2		0.4			-2.8			1.3	
	% p 1990-1 1995-1		0.9			0.7			2.6	
I B	1990-1	4.33	4.09	4.09	10.14	9.57	9.57	10.16	9.59	
	1993-2	4.50	4.25	4.25	10.79	10.18	10.18	11.18	10.55	
50 000 KWH	1994-1	4.53	4.27	4.27	10.84	10.22	10.22	11.22	10.58	
(50 KW,	1994-2	4.51	4.26	4.26	10.90	10.19	10.19	11.42	10.77	
1 000 H)	1995-1	4.53	4.27	4.27	10.51	9.91	9.91	11.57	10.91	
	% 1995-1/1994-2		0.4			-2.7			1.3	
	% p 1990-1 1995-1		0.9			0.7			2.6	
I C	1990-1	3.65	3.44	3.44	8.55	8.06	8.06	8.57	8.08	
	1993-2	3.69	3.48	3.48	8.83	8.33	8.33	9.15	8.63	
100 000 KWH	1994-1	3.71	3.50	3.50	8.87	8.37	8.37	9.18	8.66	
(100 KW,	1994-2	3.70	3.49	3.49	8.85	8.35	8.35	9.35	8.82	
1 600 H)	1995-1	3.71	3.50	3.50	8.60	8.11	8.11	9.47	8.93	
	% 1995-1/1994-2		0.4			-2.9			1.2	
	% e 1990-1 1995-1		0.3			0.1			2.0	
I D	1990-1	3.18	3.00	3.00	7.44	7.01	7.01	7.45	7.03	
	1993-2	3.16	2.98	2.98	7.57	7.14	7.14	7.65	7.40	
1.25 GWH	1994-1	3.18	3.00	3.00	7.60	7.17	7.17	7.87	7.42	
(500 KW,	1994-2	3.17	2.99	2.99	7.58	7.15	7.15	8.01	7.56	
2 500 H)	1995-1	3.18	3.00	3.00	7.37	6.95	6.95	8.12	7.66	
	% 1995-1/1994-2		0.4			-2.8			1.3	
	% p 1990-1 1995-1		0.0			-0.2			1.7	
I E	1990-1	2.86	2.70	2.70	6.70	6.32	6.32	6.71	6.33	
	1993-2	2.81	2.65	2.65	6.72	6.34	6.34	6.96	6.57	
2 GWH	1994-1	2.82	2.66	2.66	6.75	6.37	6.37	6.99	6.59	
(500 KW,	1994-2	2.81	2.65	2.65	6.73	6.35	6.35	7.11	6.71	
4 000 H)	1995-1	2.82	2.66	2.66	6.54	6.17	6.17	7.20	6.80	
	% 1995-1/1994-2		0.4			-2.8			1.3	
	% p 1990-1 1995-1		-0.3			-0.5			1.4	

(100 %) : LEISTUNGSABSENKUNG / POWER REDUCTION / EFFACEMENT DE PUISSANCE

PRIX DE L'ELECTRICITE POUR USAGES INDUSTRIELS

G. D. LUXEMBOURG (LFR)

NATIONAL

(100 %)

		NATIONALE WAERUNG NATIONAL CURRENCY / KWH MONNAIE NATIONALE			KKS	PPS	SPA / 100 KWH	ECUS / 100 KWH		
		STEUERN INBEGR. TAXES	OHNE MEHRWERT. VAT	OHNE STEUERN EXCL. TAXES	STEUERN INBEGR. TAXES	OHNE MEHRWERT. VAT	OHNE STEUERN EXCL. TAXES	STEUERN INBEGR. TAXES	OHNE MEHRWERT. VAT	OHNE STEUERN EXCL. TAXES
		INCL. TAXES COMPRISES	EXCL. HORS TVA	EXCL. HORS TAXES	INCL. TAXES COMPRISES	EXCL. HORS TVA	EXCL. HORS TAXES	INCL. TAXES COMPRISES	EXCL. HORS TVA	EXCL. HORS TAXES
1.	JANUAR JANUARY JANVIER									
2.	JULI JULY JUILLET									
I F	1990-1	2.57	2.42	2.42	6.01	5.67	5.67	6.03	5.69	5.69
	1993-2	2.45	2.31	2.31	5.86	5.53	5.53	6.07	5.73	5.73
10	GWH 1994-1	2.45	2.31	2.31	5.86	5.53	5.53	6.07	5.72	5.72
(2 500 KW, 4 000 H)	1994-2	2.43	2.29	2.29	5.82	5.49	5.49	6.15	5.80	5.80
	1995-1	2.44	2.30	2.30	5.65	5.33	5.33	6.22	5.86	5.86
% 1995-1/1994-2			0.1			-2.9			1.0	
% 1990-1 1995-1			-1.1			-1.2			0.6	
I G	1990-1	2.18	2.06	2.06	5.11	4.82	4.82	5.12	4.83	4.83
	1993-2	2.02	1.90	1.90	4.83	4.55	4.55	5.00	4.72	4.72
24	GWH 1994-1	2.02	1.90	1.90	4.83	4.56	4.56	5.00	4.72	4.72
(4 000 KW, 6 000 H)	1994-2	2.00	1.89	1.89	4.80	4.53	4.53	5.07	4.78	4.78
	1995-1	2.01	1.89	1.89	4.65	4.39	4.39	5.12	4.83	4.83
% 1995-1/1994-2			0.1			-3.1			1.0	
% 1990-1 1995-1			-1.7			-1.9			0.0	
I H	1990-1
	1993-2	2.09	1.97	1.97	5.00	4.72	4.72	5.18	4.89	4.89
50	GWH 1994-1	2.09	1.97	1.97	5.01	4.72	4.72	5.18	4.89	4.89
(10 000 KW, 5 000 H)	1994-2	2.08	1.96	1.96	4.97	4.69	4.69	5.25	4.96	4.96
	1995-1	2.08	1.96	1.96	4.82	4.55	4.55	5.31	5.01	5.01
% 1995-1/1994-2			0.2			-3.0			1.0	
% 1990-1 1995-1			.			.			.	
I I	1990-1
	1993-2	1.84	1.74	1.74	4.42	4.17	4.17	4.58	4.32	4.32
70	GWH 1994-1	1.85	1.74	1.74	4.42	4.17	4.17	4.57	4.32	4.32
(10 000 KW, 7 000 H)	1994-2	1.83	1.73	1.73	4.39	4.14	4.14	4.64	4.38	4.38
	1995-1	1.84	1.73	1.73	4.26	4.02	4.02	4.69	4.42	4.42
% 1995-1/1994-2			0.1			-2.9			0.9	
% 1990-1 1995-1			.			.			.	

(100 %) : LEISTUNGSABSSENKUNG / POWER REDUCTION / EFFACEMENT DE PUISSANCE

PRIX DE L'ELECTRICITE POUR USAGES INDUSTRIELS

NEDERLAND (CENTS)

ROTTERDAM

		NATIONALE WAERHRUNG NATIONAL CURRENCY / KWH MONNAIE NATIONALE			KKS	PPS	SPA / 100 KWH	ECUS / 100 KWH		
1. JANUAR JANUARY JANVIER		STEUERN INBEGR. TAXES	OHNE MEHRWERT. VAT	OHNE STEUERN TAXES	STEUERN INBEGR. TAXES	OHNE MEHRWERT. VAT	OHNE STEUERN TAXES	STEUERN INBEGR. TAXES	OHNE MEHRWERT. VAT	OHNE STEUERN TAXES
2. JULI JULY JUILLET		INCL. TAXES [COMPRISES]	EXCL. HORS TVA	EXCL. HORS TAXES	INCL. TAXES [COMPRISES]	EXCL. HORS TVA	EXCL. HORS TAXES	INCL. TAXES [COMPRISES]	EXCL. HORS TVA	EXCL. HORS TAXES
I A	1990-1
	1993-2	25.37	21.59	21.59	11.09	9.43	9.43	11.57	9.85	9.85
30 000 KWH	1994-1	26.71	22.73	22.73	11.91	10.14	10.14	12.29	10.46	10.46
(30 KW, 1 000 H)	1994-2	25.56	21.75	21.75	11.40	9.70	9.70	11.89	10.11	10.11
	1995-1	25.58	21.77	21.77	11.15	9.49	9.49	12.00	10.21	10.21
	% 1995-1/1994-2		0.1			-2.2			1.0	
	% 1990-1 1995-1		.			.			.	
I B	1990-1	34.96	29.50	29.50	15.00	12.66	12.66	15.24	12.86	12.86
	1993-2	25.43	21.64	21.64	11.11	9.46	9.46	11.60	9.87	9.87
50 000 KWH	1994-1	26.75	22.77	22.77	11.93	10.16	10.16	12.31	10.47	10.47
(50 KW, 1 000 H)	1994-2	25.60	21.79	21.79	11.42	9.72	9.72	11.90	10.13	10.13
	1995-1	25.64	21.82	21.82	11.18	9.51	9.51	12.03	10.23	10.23
	% 1995-1/1994-2		0.1			-2.2			1.0	
	% 1990-1 1995-1		-5.9			-5.6			-4.5	
I C	1990-1	25.69	21.68	21.68	11.02	9.30	9.30	11.20	9.45	9.45
	1993-2	28.04	23.86	23.86	12.25	10.43	10.43	12.79	10.88	10.88
160 000 KWH	1994-1	29.14	24.80	24.80	13.00	11.06	11.06	13.40	11.41	11.41
(100 KW, 1 600 H)	1994-2	28.52	24.27	24.27	12.72	10.82	10.82	13.26	11.29	11.29
	1995-1	28.21	24.01	24.01	12.30	10.47	10.47	13.23	11.26	11.26
	% 1995-1/1994-2		-1.1			-3.2			-0.3	
	% 1990-1 1995-1		2.1			2.4			3.6	
I D	1990-1	21.51	18.15	18.15	9.23	7.79	7.79	9.38	7.91	7.91
	1993-2	21.71	18.43	18.43	9.49	8.08	8.08	9.90	8.43	8.43
1.25 GWH	1994-1	22.66	19.29	19.29	10.11	8.60	8.60	10.42	8.87	8.87
(500 KW, 2 500 H)	1994-2	21.96	18.69	18.69	9.79	8.34	8.34	10.21	8.69	8.69
	1995-1	22.02	18.74	18.74	9.60	8.17	8.17	10.33	8.79	8.79
	% 1995-1/1994-2		0.3			-2.0			1.2	
	% 1990-1 1995-1		0.6			1.0			2.1	
I E	1990-1	18.02	15.21	15.21	7.73	6.53	6.53	7.86	6.63	6.63
	1993-2	17.81	15.16	15.16	7.78	6.62	6.62	8.12	6.91	6.91
2 GWH	1994-1	18.67	15.89	15.89	8.33	7.09	7.09	8.59	7.31	7.31
(500 KW, 4 000 H)	1994-2	18.05	15.36	15.36	8.05	6.85	6.85	8.39	7.14	7.14
	1995-1	17.52	14.91	14.91	7.64	6.50	6.50	8.22	6.99	6.99
	% 1995-1/1994-2		-2.9			-5.1			-2.1	
	% 1990-1 1995-1		-0.4			-0.1			1.1	

PRIX DE L'ELECTRICITE POUR USAGES INDUSTRIELS

NEDERLAND (CENTS)

ROTTERDAM

		NATIONALE WAEHRUNG NATIONAL CURRENCY / KWH MONNAIE NATIONALE			KKS	PPS	SPA / 100 KWH	ECUS / 100 KWH		
		STEUERN INBEGR. TAXES	OHNE MEHRWERT. VAT	OHNE STEUERN TAXES	STEUERN INBEGR. TAXES	OHNE MEHRWERT. VAT	OHNE STEUERN TAXES	STEUERN INBEGR. TAXES	OHNE MEHRWERT. VAT	OHNE STEUERN TAXES
		INCL. TAXES COMPRISES	EXCL. HORS TYA	EXCL. HORS TAXES	INCL. TAXES COMPRISES	EXCL. HORS TYA	EXCL. HORS TAXES	INCL. TAXES COMPRISES	EXCL. HORS TYA	EXCL. HORS TAXES
1. JANUAR JANUARY JANVIER										
2. JULI JULY JUILLET										
I F	1990-1	16.72	14.11	14.11	7.17	6.05	6.05	7.29	6.15	6.15
	1993-2	15.09	12.84	12.84	6.59	5.61	5.61	6.88	5.86	5.86
10 GWH	1994-1	15.78	13.43	13.43	7.04	5.99	5.99	7.26	6.18	6.18
(2 500 KW, 4 000 H)	1994-2	14.86	12.65	12.65	6.63	5.64	5.64	6.91	5.88	5.88
	1995-1	15.20	12.94	12.94	6.63	5.64	5.64	7.13	6.07	6.07
%		1995-1/1994-2		2.3			0.0			3.2
%		1990-1 1995-1		-1.7			-1.4			-0.3
I G	1990-1	13.30	11.22	11.22	5.71	4.81	4.81	5.80	4.89	4.89
	1993-2	11.26	9.58	9.58	4.92	4.19	4.19	5.13	4.37	4.37
24 GWH	1994-1	11.78	10.03	10.03	5.25	4.47	4.47	5.42	4.61	4.61
(4 000 KW, 6 000 H)	1994-2	11.60	9.87	9.87	5.17	4.40	4.40	5.39	4.59	4.59
	1995-1	12.37	10.53	10.53	5.39	4.59	4.59	5.80	4.94	4.94
%		1995-1/1994-2		6.7			4.3			7.6
%		1990-1 1995-1		-1.3			-0.9			0.2
I H	1990-1
	1993-2	11.94	10.16	10.16	5.22	4.44	4.44	5.44	4.63	4.63
50 GWH	1994-1	12.52	10.66	10.66	5.58	4.75	4.75	5.76	4.90	4.90
(10 000 KW, 5 000 H)	1994-2	12.33	10.49	10.49	5.50	4.68	4.68	5.73	4.88	4.88
	1995-1	13.14	11.18	11.18	5.73	4.87	4.87	6.16	5.24	5.24
%		1995-1/1994-2		6.6			4.1			7.4
%		1990-1 1995-1		.			.			.
I I	1990-1
	1993-2	10.58	9.00	9.00	4.62	3.93	3.93	4.82	4.10	4.10
70 GWH	1994-1	11.08	9.43	9.43	4.94	4.21	4.21	5.10	4.34	4.34
(10 000 KW, 7 000 H)	1994-2	10.89	9.27	9.27	4.86	4.13	4.13	5.06	4.31	4.31
	1995-1	11.64	9.91	9.91	5.08	4.32	4.32	5.46	4.65	4.65
%		1995-1/1994-2		6.9			4.6			7.9
%		1990-1 1995-1		.			.			.

PRIX DE L'ELECTRICITE POUR USAGES INDUSTRIELS

NEDERLAND (CENTS)

NOORD-HOLLAND

		NATIONALE WAEHRUNG NATIONAL CURRENCY / KWH MONNAIE NATIONALE			KKS	PPS	SPA / 100 KWH	ECUS / 100 KWH		
1. JANUAR JANUARY JANVIER		STEUERN INBEGR. TAXES	OHNE MEHRWERT. VAT	OHNE STEUERN TAXES	STEUERN INBEGR. TAXES	OHNE MEHRWERT. VAT	OHNE STEUERN TAXES	STEUERN INBEGR. TAXES	OHNE MEHRWERT. VAT	OHNE STEUERN TAXES
2. JULI JULY JUILLET		INCL. TAXES COMPRISES	EXCL. HORS TVA	EXCL. HORS TAXES	INCL. TAXES COMPRISES	EXCL. HORS TVA	EXCL. HORS TAXES	INCL. TAXES COMPRISES	EXCL. HORS TVA	EXCL. HORS TAXES
I A	1990-1	33.54	28.30	28.30	14.39	12.14	12.14	14.62	12.34	12.34
	1993-2	22.78	19.39	19.39	9.95	8.47	8.47	10.39	8.84	8.84
30 000 KWH	1994-1	22.98	19.56	19.56	10.25	8.72	8.72	10.57	9.00	9.00
(30 KW, 1 000 H)	1994-2	22.43	19.09	19.09	10.00	8.51	8.51	10.43	8.88	8.88
	1995-1	22.77	19.38	19.38	9.93	8.45	8.45	10.68	9.09	9.09
	% 1995-1/1994-2		1.5			-0.7			2.4	
	% p 1990-1 1995-1		-7.3			-7.0			-5.9	
I B	1990-1	31.83	26.86	26.86	13.66	11.52	11.52	13.88	11.71	11.71
	1993-2	22.62	19.25	19.25	9.88	8.41	8.41	10.31	8.78	8.78
50 000 KWH	1994-1	22.82	19.42	19.42	10.18	8.66	8.66	10.50	8.93	8.93
(50 KW, 1 000 H)	1994-2	22.27	18.95	18.95	9.93	8.45	8.45	10.36	8.81	8.81
	1995-1	22.61	19.24	19.24	9.86	8.39	8.39	10.60	9.02	9.02
	% 1995-1/1994-2		1.5			-0.7			2.4	
	% p 1990-1 1995-1		-6.5			-6.1			-5.1	
I C	1990-1	22.60	19.07	19.07	9.70	8.18	8.18	9.85	8.31	8.31
	1993-2	22.28	18.96	18.96	9.74	8.29	8.29	10.16	8.65	8.65
160 000 KWH	1994-1	22.52	19.17	19.17	10.04	8.55	8.55	10.36	8.82	8.82
(100 KW, 1 600 H)	1994-2	21.89	18.63	18.63	9.76	8.31	8.31	10.18	8.66	8.66
	1995-1	23.19	19.74	19.74	10.11	8.61	8.61	10.93	9.26	9.26
	% 1995-1/1994-2		6.0			3.6			6.9	
	% p 1990-1 1995-1		0.7			1.0			2.2	
I D	1990-1	17.51	14.78	14.78	7.51	6.34	6.34	7.63	6.44	6.44
	1993-2	15.92	13.55	13.55	6.96	5.92	5.92	7.26	6.18	6.18
1.25 GWH	1994-1	16.16	13.75	13.75	7.21	6.13	6.13	7.43	6.33	6.33
(500 KW, 2 500 H)	1994-2	15.55	13.23	13.23	6.94	5.90	5.90	7.23	6.15	6.15
	1995-1	16.58	14.11	14.11	7.23	6.15	6.15	7.78	6.62	6.62
	% 1995-1/1994-2		6.7			4.2			7.6	
	% p 1990-1 1995-1		-0.9			-0.6			0.6	
I E	1990-1	14.52	12.25	12.25	6.23	5.26	5.26	6.33	5.34	5.34
	1993-2	13.48	11.47	11.47	5.89	5.01	5.01	6.15	5.23	5.23
2 GWH	1994-1	13.70	11.66	11.66	6.11	5.20	5.20	6.30	5.36	5.36
(500 KW, 4 000 H)	1994-2	13.09	11.14	11.14	5.84	4.97	4.97	6.09	5.18	5.18
	1995-1	13.97	11.89	11.89	6.09	5.18	5.18	6.55	5.58	5.58
	% 1995-1/1994-2		6.7			4.2			7.7	
	% p 1990-1 1995-1		-0.6			-0.3			0.9	

PRIX DE L'ELECTRICITE POUR USAGES INDUSTRIELS

		NEDERLAND (CENTS)			NOORD-HOLLAND					
		NATIONALE WAEHRUNG NATIONAL CURRENCY / KWH MONNAIE NATIONALE			KKS	PPS	SPA / 100 KWH	ECUS / 100 KWH		
1. JANUAR JANUARY JANVIER		STEUERN IMBEGR. TAXES	OHNE MEHRWERT. VAT	OHNE STEUERN TAXES	STEUERN IMBEGR. TAXES	OHNE MEHRWERT. VAT	OHNE STEUERN TAXES	STEUERN IMBEGR. TAXES	OHNE MEHRWERT. VAT	OHNE STEUERN TAXES
2. JULI JULY JUILLET		INCL. TAXES COMPRISES	EXCL. HORS TVA	EXCL. HORS TAXES	INCL. TAXES COMPRISES	EXCL. HORS TVA	EXCL. HORS TAXES	INCL. TAXES COMPRISES	EXCL. HORS TVA	EXCL. HORS TAXES
I F	1990-1	13.62	11.49	11.49	5.84	4.93	4.93	5.94	5.01	5.01
	1993-2	13.18	11.22	11.22	5.76	4.90	4.90	6.01	5.12	5.12
10 GWH	1994-1	13.42	11.42	11.42	5.99	5.09	5.09	6.17	5.25	5.25
(2 500 KW, 4 000 H)	1994-2	12.80	10.89	10.89	5.71	4.86	4.86	5.95	5.06	5.06
	1995-1	13.71	11.67	11.67	5.98	5.09	5.09	6.43	5.47	5.47
	% 1995-1/1994-2		7.2			4.7			8.1	
	% 1990-1 1995-1		0.3			0.6			1.8	
I G	1990-1	11.84	9.99	9.99	5.08	4.29	4.29	5.16	4.36	4.36
	1993-2	11.29	9.61	9.61	4.93	4.20	4.20	5.15	4.38	4.38
24 GWH	1994-1	11.42	9.72	9.72	5.09	4.34	4.34	5.25	4.47	4.47
(4 000 KW, 6 000 H)	1994-2	10.31	9.20	9.20	4.82	4.10	4.10	5.03	4.28	4.28
	1995-1	11.64	9.91	9.91	5.08	4.32	4.32	5.46	4.65	4.65
	% 1995-1/1994-2		7.7			5.4			8.6	
	% 1990-1 1995-1		-0.2			0.1			1.3	
I H	1990-1
	1993-2	11.93	10.15	10.15	5.21	4.44	4.44	5.44	4.63	4.63
50 GWH	1994-1	12.04	10.25	10.25	5.37	4.57	4.57	5.54	4.72	4.72
(10 000 KW, 5 000 H)	1994-2	11.44	9.74	9.74	5.10	4.34	4.34	5.32	4.53	4.53
	1995-1	12.31	10.48	10.48	5.37	4.57	4.57	5.77	4.92	4.92
	% 1995-1/1994-2		7.6			5.3			8.6	
	% 1990-1 1995-1		.			.			.	
I I	1990-1
	1993-2	10.55	8.98	8.98	4.61	3.92	3.92	4.81	4.09	4.09
70 GWH	1994-1	10.67	9.08	9.08	4.76	4.05	4.05	4.91	4.18	4.18
(10 000 KW, 7 000 H)	1994-2	10.07	8.57	8.57	4.49	3.82	3.82	4.68	3.99	3.99
	1995-1	10.87	9.25	9.25	4.74	4.03	4.03	5.10	4.34	4.34
	% 1995-1/1994-2		7.9			5.5			8.8	
	% 1990-1 1995-1		.			.			.	

PRIX DE L'ELECTRICITE POUR USAGES INDUSTRIELS

NEDERLAND (CENTS)

NOORD-BRABANT

		NATIONALE WAEHRUNG NATIONAL CURRENCY / KWH MONNAIE NATIONALE			KKS	PPS	SPA / 100 KWH	ECUS / 100 KWH		
1. JANUAR JANUARY JANVIER		STEUERN INBEGR. TAXES	OHNE MEHRWERT. VAT	OHNE STEUERN TAXES	STEUERN INBEGR. TAXES	OHNE MEHRWERT. VAT	OHNE STEUERN TAXES	STEUERN INBEGR. TAXES	OHNE MEHRWERT. VAT	OHNE STEUERN TAXES
2. JULI JULY JUILLET		INCL. TAXES COMPRISES	EXCL. HORS TVA	EXCL. HORS TAXES	INCL. TAXES COMPRISES	EXCL. HORS TVA	EXCL. HORS TAXES	INCL. TAXES COMPRISES	EXCL. HORS TVA	EXCL. HORS TAXES
I A	1990-1	26.47	22.34	22.34	11.36	9.58	9.58	11.54	9.74	9.74
	1993-2	20.02	17.04	17.04	8.75	7.45	7.45	9.13	7.77	7.77
30 000 KWH (30 KW, 1 000 H)	1994-1	20.26	17.24	17.24	9.04	7.69	7.69	9.32	7.93	7.93
	1994-2	19.63	16.71	16.71	8.75	7.45	7.45	9.13	7.77	7.77
	1995-1	20.80	17.70	17.70	9.07	7.72	7.72	9.76	8.30	8.30
	% 1995-1/1994-2		5.9			3.6			6.8	
	% 1990-1 1995-1		-4.5			-4.2			-3.1	
I B	1990-1	25.43	21.46	21.46	10.91	9.21	9.21	11.09	9.36	9.36
	1993-2	20.59	17.52	17.52	9.00	7.66	7.66	9.39	7.99	7.99
50 000 KWH (50 KW, 1 000 H)	1994-1	20.82	17.72	17.72	9.29	7.90	7.90	9.58	8.15	8.15
	1994-2	20.20	17.19	17.19	9.01	7.67	7.67	9.39	7.99	7.99
	1995-1	21.36	18.18	18.18	9.31	7.93	7.93	10.02	8.53	8.53
	% 1995-1/1994-2		5.8			3.4			6.8	
	% 1990-1 1995-1		-3.3			-2.9			-1.8	
I C	1990-1	19.42	16.39	16.39	8.33	7.03	7.03	8.47	7.15	7.15
	1993-2	23.65	20.13	20.13	10.34	8.80	8.80	10.78	9.18	9.18
160 000 KWH (100 KW, 1 500 H)	1994-1	23.96	20.39	20.39	10.69	9.09	9.09	11.02	9.38	9.38
	1994-2	23.34	19.86	19.86	10.41	8.86	8.86	10.85	9.23	9.23
	1995-1	24.76	21.07	21.07	10.80	9.19	9.19	11.61	9.88	9.88
	% 1995-1/1994-2		6.1			3.7			7.0	
	% 1990-1 1995-1		5.2			5.5			6.7	
I D	1990-1	15.88	13.40	13.40	6.81	5.75	5.75	6.92	5.84	5.84
	1993-2	15.33	13.05	13.05	6.70	5.70	5.70	6.99	5.95	5.95
1.25 GWH (500 KW, 2 500 H)	1994-1	15.71	13.37	13.37	7.01	5.96	5.96	7.23	6.15	6.15
	1994-2	15.12	12.87	12.87	6.74	5.74	5.74	7.03	5.98	5.98
	1995-1	15.82	13.46	13.46	6.90	5.87	5.87	7.42	6.31	6.31
	% 1995-1/1994-2		4.6			2.3			5.5	
	% 1990-1 1995-1		0.1			0.4			1.6	
I E	1990-1	13.47	11.37	11.37	5.78	4.83	4.83	5.87	4.96	4.96
	1993-2	12.97	11.04	11.04	5.67	4.82	4.82	5.91	5.03	5.03
2 GWH (500 KW, 4 000 H)	1994-1	13.28	11.30	11.30	5.92	5.04	5.04	6.11	5.20	5.20
	1994-2	12.69	10.80	10.80	5.66	4.82	4.82	5.90	5.02	5.02
	1995-1	13.34	11.35	11.35	5.82	4.95	4.95	6.26	5.32	5.32
	% 1995-1/1994-2		5.1			2.7			6.0	
	% 1990-1 1995-1		0.0			0.3			1.4	

PRIX DE L'ELECTRICITE POUR USAGES INDUSTRIELS

NEDERLAND (CENTS)

NOORD-BRABANT

		NATIONALE WAEHRUNG NATIONAL CURRENCY / KWH MONNAIE NATIONALE			KKS	PPS	SPA / 100 KWH	ECUS / 100 KWH		
1. JANUAR JANUARY JANVIER		STEUERN INBEGR. TAXES	OHNE MEHRWERT. VAT	OHNE STEUERN TAXES	STEUERN INBEGR. TAXES	OHNE MEHRWERT. VAT	OHNE STEUERN TAXES	STEUERN INBEGR. TAXES	OHNE MEHRWERT. VAT	OHNE STEUERN TAXES
2. JULI JULY JUILLET		INCL. TAXES COMPRISES	EXCL. HORS TVA	EXCL. HORS TAXES	INCL. TAXES COMPRISES	EXCL. HORS TVA	EXCL. HORS TAXES	INCL. TAXES COMPRISES	EXCL. HORS TVA	EXCL. HORS TAXES
I F	1990-1	13.43	11.33	11.33	5.76	4.86	4.86	5.86	4.94	4.94
	1993-2	12.94	11.01	11.01	5.65	4.81	4.81	5.90	5.02	5.02
10 GWH	1994-1	13.23	11.26	11.26	5.90	5.02	5.02	6.09	5.18	5.18
(2 500 KW, 4 000 H)	1994-2	12.64	10.76	10.76	5.64	4.80	4.80	5.88	5.00	5.00
	1995-1	13.29	11.31	11.31	5.79	4.93	4.93	6.23	5.30	5.30
	% 1995-1/1994-2		5.1			2.7			6.0	
	% 1990-1 1995-1		0.0			0.3			1.4	
I G	1990-1	11.79	9.95	9.95	5.06	4.27	4.27	5.14	4.34	4.34
	1993-2	11.21	9.54	9.54	4.90	4.17	4.17	5.11	4.35	4.35
24 GWH	1994-1	11.46	9.75	9.75	5.11	4.35	4.35	5.27	4.49	4.49
(4 000 KW, 6 000 H)	1994-2	10.87	9.25	9.25	4.85	4.13	4.13	5.05	4.30	4.30
	1995-1	11.88	10.11	10.11	5.18	4.41	4.41	5.57	4.74	4.74
	% 1995-1/1994-2		9.3			6.8			10.2	
	% 1990-1 1995-1		0.3			0.6			1.8	
I H	1990-1
	1993-2	11.71	9.97	9.97	5.12	4.36	4.36	5.34	4.55	4.55
50 GWH	1994-1	11.97	10.19	10.19	5.34	4.54	4.54	5.51	4.69	4.69
(10 000 KW, 5 000 H)	1994-2	11.39	9.69	9.69	5.08	4.32	4.32	5.30	4.51	4.51
	1995-1	12.27	10.44	10.44	5.35	4.55	4.55	5.75	4.90	4.90
	% 1995-1/1994-2		7.7			5.3			8.6	
	% 1990-1 1995-1		.			.			.	
I I	1990-1
	1993-2	10.63	9.05	9.05	4.65	3.95	3.95	4.85	4.13	4.13
70 GWH	1994-1	10.84	9.23	9.23	4.83	4.12	4.12	4.99	4.25	4.25
(10 000 KW, 7 000 H)	1994-2	10.26	8.73	8.73	4.58	3.89	3.89	4.77	4.06	4.06
	1995-1	11.68	9.94	9.94	5.09	4.33	4.33	5.48	4.66	4.66
	% 1995-1/1994-2		13.9			11.3			14.8	
	% 1990-1 1995-1		.			.			.	

PRIX DE L'ELECTRICITE POUR USAGES INDUSTRIELS

PORTUGAL (ESC)

LISBOA

		NATIONALE WAERUNG NATIONAL CURRENCY / KWH MONNAIE NATIONALE			KKS	PPS	SPA / 100 KWH	ECUS / 100 KWH		
1. JANUAR JANUARY JANVIER		STEUERN INBEGR. TAXES	OHNE MEHRWERT. VAT	OHNE STEUERN TAXES	STEUERN INBEGR. TAXES	OHNE MEHRWERT. VAT	OHNE STEUERN TAXES	STEUERN INBEGR. TAXES	OHNE MEHRWERT. VAT	OHNE STEUERN TAXES
2. JULI JULY JUILLET		INCL. TAXES COMPRISES	EXCL. HORS TVA	EXCL. HORS TAXES	INCL. TAXES COMPRISES	EXCL. HORS TVA	EXCL. HORS TAXES	INCL. TAXES COMPRISES	EXCL. HORS TVA	EXCL. HORS TAXES
I A	1990-1	21.002	19.447	19.430	18.82	17.42	17.41	11.72	10.85	10.84
	1993-2	26.900	25.620	25.600	19.48	18.55	18.53	14.12	13.45	13.44
30 000 KWH	1994-1	26.630	25.360	25.340	17.66	16.81	16.80	13.58	12.93	12.92
(30 KW, 1 000 H)	1994-2	26.630	25.360	25.340	17.66	16.81	16.80	13.53	12.88	12.87
	1995-1	25.300	24.100	24.080	18.98	18.08	18.06	12.88	12.27	12.26
%		1995-1/1994-2						-5.0		
%		1990-1 1995-1						4.4		
								7.6		
								-4.7		
								0.7		
								2.5		
I B	1990-1	21.052	19.493	19.483	18.86	17.47	17.46	11.75	10.88	10.87
	1993-2	27.910	26.580	26.570	20.21	19.24	19.24	14.65	13.95	13.95
50 000 KWH	1994-1	27.630	26.320	26.310	18.32	17.45	17.44	14.09	13.42	13.42
(50 KW, 1 000 H)	1994-2	27.630	26.320	26.310	18.32	17.45	17.44	14.04	13.37	13.37
	1995-1	26.250	25.000	24.990	19.69	18.75	18.74	13.36	12.73	12.72
%		1995-1/1994-2						-5.0		
%		1990-1 1995-1						5.1		
								7.4		
								-4.8		
								1.4		
								3.2		
I C	1990-1	17.420	16.130	16.127	15.61	14.45	14.45	9.72	9.00	9.00
	1993-2	23.020	21.920	21.920	16.67	15.87	15.87	12.09	11.51	11.51
160 000 KWH	1994-1	22.760	21.680	21.680	15.09	14.37	14.37	11.61	11.06	11.06
(100 KW, 1 600 H)	1994-2	22.760	21.680	21.680	15.09	14.37	14.37	11.56	11.01	11.01
	1995-1	21.600	20.570	20.570	16.20	15.43	15.43	10.99	10.47	10.47
%		1995-1/1994-2						-5.1		
%		1990-1 1995-1						5.0		
								7.4		
								-4.9		
								1.3		
								3.1		
I D	1990-1	15.100	13.982	13.981	13.53	12.53	12.53	8.43	7.80	7.80
	1993-2	19.830	18.890	18.890	14.35	13.68	13.68	10.41	9.92	9.92
1.25 GWH	1994-1	19.580	18.650	18.650	12.98	12.36	12.36	9.99	9.51	9.51
(500 KW, 2 500 H)	1994-2	19.580	18.650	18.650	12.98	12.36	12.36	9.95	9.47	9.47
	1995-1	18.530	17.640	17.640	13.90	13.23	13.23	9.43	8.98	8.98
%		1995-1/1994-2						-5.4		
%		1990-1 1995-1						4.8		
								7.0		
								-5.2		
								1.1		
								2.9		
I E	1990-1	13.535	12.532	12.532	12.13	11.23	11.23	7.55	6.99	6.99
	1993-2	17.670	16.830	16.830	12.79	12.18	12.18	9.28	8.84	8.84
2 GWH	1994-1	17.420	16.590	16.590	11.55	11.00	11.00	8.88	8.46	8.46
(500 KW, 4 000 H)	1994-2	17.420	16.590	16.590	11.55	11.00	11.00	8.85	8.43	8.43
	1995-1	16.460	15.680	15.680	12.35	11.76	11.76	8.38	7.98	7.98
%		1995-1/1994-2						-5.5		
%		1990-1 1995-1						4.6		
								6.9		
								-5.3		
								0.9		
								2.7		

PRIX DE L'ELECTRICITE POUR USAGES INDUSTRIELS

PORTUGAL (ESC)

LISBOA

		NATIONALE WAERHUNG NATIONAL CURRENCY / KWH MONNAIE NATIONALE			KKS	PPS	SPA / 100 KWH	ECUS / 100 KWH		
		STEUERN INBEGR. TAXES	OHNE MEHRWERT. VAT	OHNE STEUERN TAXES	STEUERN INBEGR. TAXES	OHNE MEHRWERT. VAT	OHNE STEUERN TAXES	STEUERN INBEGR. TAXES	OHNE MEHRWERT. VAT	OHNE STEUERN TAXES
		INCL. TAXES COMPRISES	EXCL. HORS TVA	EXCL. HORS TAXES	INCL. TAXES COMPRISES	EXCL. HORS TVA	EXCL. HORS TAXES	INCL. TAXES COMPRISES	EXCL. HORS TVA	EXCL. HORS TAXES
1. JANUAR JANUARY JANVIER										
2. JULI JULY JUILLET										
I F	1990-1	13.550	12.546	12.546	12.14	11.24	11.24	7.56	7.00	7.00
	1993-2	17.690	16.840	16.840	12.81	12.19	12.19	9.29	8.84	8.84
10 GWH	1994-1	17.440	16.610	16.610	11.56	11.01	11.01	8.89	8.47	8.47
(2 500 KW, 4 000 H)	1994-2	17.440	16.610	16.610	11.56	11.01	11.01	8.86	8.44	8.44
	1995-1	16.460	15.680	15.680	12.35	11.76	11.76	8.38	7.98	7.98
% 1995-1/1994-2			-5.6			6.8			-5.5	
% p 1990-1 1995-1			4.6			0.9			2.7	
I G	1990-1	12.410	11.491	11.491	11.12	10.30	10.30	6.92	6.41	6.41
	1993-2	16.140	15.370	15.370	11.69	11.13	11.13	8.47	8.07	8.07
24 GWH	1994-1	14.310	13.630	13.630	9.49	9.04	9.04	7.30	6.95	6.95
(4 000 KW, 6 000 H)	1994-2	14.310	13.630	13.630	9.49	9.04	9.04	7.27	6.92	6.92
	1995-1	13.480	12.840	12.840	10.11	9.63	9.63	6.86	6.54	6.54
% 1995-1/1994-2			-5.8			6.5			-5.5	
% p 1990-1 1995-1			2.2			-1.3			0.4	
I H	1990-1
	1993-2	15.020	14.310	14.310	10.87	10.36	10.36	7.89	7.51	7.51
50 GWH	1994-1	13.320	12.690	12.690	8.83	8.41	8.41	6.79	6.47	6.47
(10 000 KW, 5 000 H)	1994-2	13.320	12.690	12.690	8.83	8.41	8.41	6.77	6.45	6.45
	1995-1	12.560	11.970	11.970	9.42	8.98	8.98	6.39	6.09	6.09
% 1995-1/1994-2			-5.7			6.8			-5.6	
% p 1990-1 1995-1			.			.			.	
I I	1990-1
	1993-2	13.920	13.260	13.260	10.08	9.60	9.60	7.31	6.96	6.96
70 GWH	1994-1	12.320	11.740	11.740	8.17	7.78	7.78	6.28	5.99	5.99
(10 000 KW, 7 000 H)	1994-2	12.320	11.740	11.740	8.17	7.78	7.78	6.26	5.96	5.96
	1995-1	11.600	11.050	11.050	8.70	8.29	8.29	5.90	5.62	5.62
% 1995-1/1994-2			-5.9			6.6			-5.7	
% p 1990-1 1995-1			.			.			.	

PRIX DE L'ELECTRICITE POUR USAGES INDUSTRIELS

PORTUGAL (ESC)

S. MIGUEL ACORES

		NATIONALE WAERUNG NATIONAL CURRENCY / KWH MONNAIE NATIONALE			KKS	PPS	SPA / 100 KWH	ECUS / 100 KWH		
1. JANUAR JANUARY JANVIER		STEUERN INBEGR. TAXES	OHNE MEHRWERT. VAT	OHNE STEUERN TAXES	STEUERN INBEGR. TAXES	OHNE MEHRWERT. VAT	OHNE STEUERN TAXES	STEUERN INBEGR. TAXES	OHNE MEHRWERT. VAT	OHNE STEUERN TAXES
2. JULI JULY JUILLET		INCL. TAXES	EXCL. HORS TVA	EXCL. HORS TAXES	INCL. TAXES	EXCL. HORS TVA	EXCL. HORS TAXES	INCL. TAXES	EXCL. HORS TVA	EXCL. HORS TAXES
I A	1990-1
	1993-2	31.860	30.630	30.630	23.07	22.18	22.18	16.73	16.08	16.08
30 000 KWH	1994-1	32.780	31.520	31.520	21.73	20.90	20.90	16.72	16.09	16.08
(30 KW,	1994-2	32.780	31.520	31.520	21.73	20.90	20.90	16.65	16.01	16.01
1 000 H)	1995-1	33.710	32.410	32.410	25.28	24.31	24.31	17.16	16.50	16.50
	% 1995-1/1994-2		2.8			16.3			3.1	
	% p 1990-1 1995-1		.			.			.	
I B	1990-1
	1993-2	31.860	30.630	30.630	23.07	22.18	22.18	16.73	16.08	16.08
50 000 KWH	1994-1	32.780	31.520	31.520	21.73	20.90	20.90	16.72	16.09	16.08
(50 KW,	1994-2	32.780	31.520	31.520	21.73	20.90	20.90	16.65	16.01	16.01
1 000 H)	1995-1	33.710	32.410	32.410	25.28	24.31	24.31	17.16	16.50	16.50
	% 1995-1/1994-2		2.8			16.3			3.1	
	% p 1990-1 1995-1		.			.			.	
I C	1990-1
	1993-2	28.530	27.430	27.430	20.66	19.86	19.86	14.98	14.40	14.40
160 000 KWH	1994-1	29.110	27.990	27.990	19.30	18.56	18.56	14.85	14.27	14.27
(100 KW,	1994-2	29.110	27.990	27.990	19.30	18.56	18.56	14.79	14.22	14.22
1 600 H)	1995-1	29.690	28.550	28.550	22.27	21.41	21.41	15.11	14.53	14.53
	% 1995-1/1994-2		2.0			15.4			2.2	
	% p 1990-1 1995-1		.			.			.	
I D	1990-1
	1993-2	25.270	25.260	25.260	19.02	18.29	18.29	13.79	13.26	13.26
1.25 GWH	1994-1	26.430	25.420	25.420	17.52	16.85	16.85	13.48	12.96	12.96
(500 KW,	1994-2	26.430	25.420	25.420	17.52	16.85	16.85	13.43	12.91	12.91
2 500 H)	1995-1	26.660	25.630	25.630	20.00	19.22	19.22	13.57	13.05	13.05
	% 1995-1/1994-2		0.8			14.1			1.1	
	% p 1990-1 1995-1		.			.			.	
I E	1990-1
	1993-2	24.680	23.730	23.730	17.87	17.18	17.18	12.96	12.46	12.46
2 GWH	1994-1	24.500	23.560	23.560	16.24	15.62	15.62	12.50	12.02	12.02
(500 KW,	1994-2	24.500	23.560	23.560	16.24	15.62	15.62	12.45	11.97	11.97
4 000 H)	1995-1	23.580	22.670	22.670	17.69	17.00	17.00	12.00	11.54	11.54
	% 1995-1/1994-2		-3.8			8.8			-3.6	
	% p 1990-1 1995-1		.			.			.	

PRIX DE L'ELECTRICITE POUR USAGES INDUSTRIELS

PORTUGAL (ESC)

S. MIGUEL ACORES

		NATIONALE WAHRUNG NATIONAL CURRENCY / KWH MONNAIE NATIONALE			KKS	PPS	SPA / 100 KWH	ECUS / 100 KWH		
1. JANUAR JANUARY JANVIER	1990-1	STEUERN INBEGR. TAXES	OHNE MEHRWERT. VAT	OHNE STEUERN TAXES	STEUERN INBEGR. TAXES	OHNE MEHRWERT. VAT	OHNE STEUERN TAXES	STEUERN INBEGR. TAXES	OHNE MEHRWERT. VAT	OHNE STEUERN TAXES
2. JULI JULY JUILLET	1995-1	INCL. TAXES COMPRISES	EXCL. HORS TVA	EXCL. HORS TAXES	INCL. TAXES COMPRISES	EXCL. HORS TVA	EXCL. HORS TAXES	INCL. TAXES COMPRISES	EXCL. HORS TVA	EXCL. HORS TAXES
I F	1990-1
	1993-2	24.420	23.480	23.480	17.68	17.00	17.00	12.82	12.33	12.33
10 GWH	1994-1	24.030	23.110	23.110	15.93	15.32	15.32	12.26	11.79	11.79
(2 500 KW, 4 000 H)	1994-2	24.030	23.110	23.110	15.93	15.32	15.32	12.21	11.74	11.74
	1995-1	23.800	22.880	22.880	17.85	17.16	17.16	12.11	11.65	11.65
	% 1995-1/1994-2		-1.0			12.0			-0.8	
	% 1990-1 1995-1		.			.			.	
I G	1990-1									
	1993-2									
24 GWH	1994-1									
(4 000 KW, 6 000 H)	1994-2									
	1995-1									
	% 1995-1/1994-2									
	% 1990-1 1995-1									
I H	1990-1									
	1993-2									
50 GWH	1994-1									
(10 000 KW, 5 000 H)	1994-2									
	1995-1									
	% 1995-1/1994-2									
	% 1990-1 1995-1									
I I	1990-1									
	1993-2									
70 GWH	1994-1									
(10 000 KW, 7 000 H)	1994-2									
	1995-1									
	% 1995-1/1994-2									
	% 1990-1 1995-1									

PRIX DE L'ELECTRICITE POUR USAGES INDUSTRIELS

UNITED KINGDOM (P)

LONDON

		NATIONALE WAERHUNG NATIONAL CURRENCY / KWH MONNAIE NATIONALE			KKS	PPS	SPA / 100 KWH	ECUS / 100 KWH		
1. JANUAR JANUARY JANVIER		STEUERN INBEGR. TAXES	OHNE MEHRWERT. VAT	OHNE STEUERN TAXES	STEUERN INBEGR. TAXES	OHNE MEHRWERT. VAT	OHNE STEUERN TAXES	STEUERN INBEGR. TAXES	OHNE MEHRWERT. VAT	OHNE STEUERN TAXES
2. JULI JULY JUILLET		INCL. TAXES COMPRISES	EXCL. HORS TVA	EXCL. HORS TAXES	INCL. TAXES COMPRISES	EXCL. HORS TVA	EXCL. HORS TAXES	INCL. TAXES COMPRISES	EXCL. HORS TVA	EXCL. HORS TAXES
I A	1990-1	6.503	6.503	6.503	9.90	9.90	9.90	8.93	8.93	8.93
	1993-2	9.070	7.720	7.720	13.21	11.24	11.24	11.93	10.15	10.15
30 000 KWH	1994-1	9.070	7.720	7.720	13.02	11.08	11.08	12.15	10.34	10.34
(30 KW,	1994-2	8.850	7.530	7.530	12.70	10.81	10.81	11.20	9.53	9.53
1 000 H)	1995-1	8.850	7.530	7.530	12.81	10.90	10.90	11.22	9.55	9.55
	% 1995-1/1994-2		0.0			0.8			0.2	
	% p 1990-1 1995-1		3.0			1.9			1.4	
I B	1990-1	6.366	6.366	6.366	9.69	9.69	9.69	8.74	8.74	8.74
	1993-2	8.880	7.560	7.560	12.93	11.01	11.01	11.63	9.94	9.94
50 000 KWH	1994-1	8.880	7.560	7.560	12.74	10.85	10.85	11.90	10.13	10.13
(50 KW,	1994-2	8.640	7.350	7.350	12.40	10.55	10.55	10.93	9.30	9.30
1 000 H)	1995-1	8.640	7.350	7.350	12.50	10.64	10.64	10.96	9.32	9.32
	% 1995-1/1994-2		0.0			0.9			0.2	
	% p 1990-1 1995-1		2.9			1.9			1.3	
I C	1990-1	7.008	7.003	7.008	10.67	10.67	10.67	9.62	9.62	9.62
	1993-2	9.910	8.430	8.430	14.43	12.27	12.27	13.03	11.09	11.09
160 000 KWH	1994-1	9.910	8.430	8.430	14.22	12.10	12.10	13.28	11.30	11.30
(100 KW,	1994-2	8.170	6.950	6.950	11.72	9.97	9.97	10.34	8.79	8.79
1 500 H)	1995-1	7.230	6.150	6.150	10.46	8.90	8.90	9.17	7.80	7.80
	% 1995-1/1994-2		-11.5			-10.7			-11.3	
	% p 1990-1 1995-1		-2.6			-3.6			-4.1	
I D	1990-1	5.286	5.286	5.286	8.05	8.05	8.05	7.26	7.26	7.26
	1993-2	6.990	5.950	5.950	10.18	8.66	8.66	9.19	7.82	7.82
1.25 GWH	1994-1	6.990	5.950	5.950	10.03	8.54	8.54	9.37	7.97	7.97
(500 KW,	1994-2	6.320	5.380	5.380	9.07	7.72	7.72	7.99	6.81	6.81
2 500 H)	1995-1	6.270	5.340	5.340	9.07	7.73	7.73	7.95	6.77	6.77
	% 1995-1/1994-2		-0.7			0.1			-0.6	
	% p 1990-1 1995-1		0.2			-0.8			-1.4	
I E	1990-1	4.620	4.620	4.620	7.03	7.03	7.03	6.34	6.34	6.34
	1993-2	6.110	5.200	5.200	8.90	7.57	7.57	8.03	6.84	6.84
2 GWH	1994-1	6.110	5.200	5.200	8.77	7.46	7.46	8.19	6.97	6.97
(500 KW,	1994-2	5.840	4.970	4.970	8.38	7.13	7.13	7.39	6.29	6.29
4 000 H)	1995-1	5.560	4.730	4.730	8.05	6.84	6.84	7.05	6.00	6.00
	% 1995-1/1994-2		-4.8			-4.1			-4.6	
	% p 1990-1 1995-1		0.5			-0.5			-1.1	

PRIX DE L'ELECTRICITE POUR USAGES INDUSTRIELS

UNITED KINGDOM (P)

LONDON

		NATIONALE WAEHRUNG NATIONAL CURRENCY / KWH MONNAIE NATIONALE			KKS	PPS	SPA / 100 KWH	ECUS / 100 KWH		
		STEUERN INBEGR.	OHNE MEHRWERT.	OHNE STEUERN	STEUERN INBEGR.	OHNE MEHRWERT.	OHNE STEUERN	STEUERN INBEGR.	OHNE MEHRWERT.	OHNE STEUERN
		TAXES	VAT	TAXES	TAXES	VAT	TAXES	TAXES	VAT	TAXES
		INCL.	EXCL.	EXCL.	INCL.	EXCL.	EXCL.	INCL.	EXCL.	EXCL.
		TAXES	HORS	HORS	TAXES	HORS	HORS	TAXES	HORS	HORS
		COMPRISES	TVA	TAXES	COMPRISES	TVA	TAXES	COMPRISES	TVA	TAXES
1. JANUAR	1990-1	4.596	4.596	4.596	7.00	7.00	7.00	6.31	6.31	6.31
JANUARY	1993-2	4.820	4.100	4.100	7.02	5.97	5.97	6.34	5.39	5.39
JANVIER	1994-1	4.880	4.150	4.150	7.00	5.96	5.96	6.54	5.56	5.56
2. JULI	1994-2	5.250	4.470	4.470	7.53	6.41	6.41	6.64	5.65	5.65
JULY	1995-1	5.280	4.490	4.490	7.64	6.50	6.50	6.70	5.69	5.69
JUILLET										
I F										
10 GWH										
(2 500 KW,										
4 000 H)										
%										
1995-1/1994-2			0.4			1.4			0.7	
%			-0.5			-1.5			-2.0	
I G										
24 GWH										
(4 000 KW,										
6 000 H)										
%										
1995-1/1994-2			5.1			6.0			5.4	
%			0.1			-0.9			-1.5	
I H										
50 GWH										
(10 000 KW,										
5 000 H)										
%										
1995-1/1994-2			18.6			19.5			18.8	
%			.			.			.	
I I										
70 GWH										
(10 000 KW,										
7 000 H)										
%										
1995-1/1994-2			25.1			27.2			26.4	
%			.			.			.	

PRIX DE L'ELECTRICITE POUR USAGES INDUSTRIELS

UNITED KINGDOM (P)

LEEDS

		NATIONALE WAERHRUNG NATIONAL CURRENCY / KWH MONNAIE NATIONALE			KKS	PPS	SPA / 100 KWH	ECUS / 100 KWH		
1. JANUAR JANUARY JANVIER		STEUERN INBEGR. TAXES	OHNE MEHRWERT. VAT	OHNE STEUERN TAXES	STEUERN INBEGR. TAXES	OHNE MEHRWERT. VAT	OHNE STEUERN TAXES	STEUERN INBEGR. TAXES	OHNE MEHRWERT. VAT	OHNE STEUERN TAXES
2. JULI JULY JUILLET		INCL. TAXES COMPRISES	EXCL. HORS TVA	EXCL. HORS TAXES	INCL. TAXES COMPRISES	EXCL. HORS TVA	EXCL. HORS TAXES	INCL. TAXES COMPRISES	EXCL. HORS TVA	EXCL. HORS TAXES
I A	1990-1	6.858	6.858	6.858	10.44	10.44	10.44	9.42	9.42	9.42
	1993-2	9.080	7.730	7.730	13.22	11.25	11.25	11.94	10.16	10.16
30 000 KWH	1994-1	9.080	7.730	7.730	13.03	11.09	11.09	12.17	10.36	10.36
(30 KW, 1 000 H)	1994-2	9.080	7.730	7.730	13.03	11.09	11.09	11.49	9.78	9.78
	1995-1	9.080	7.730	7.730	13.14	11.19	11.19	11.51	9.80	9.80
	% 1995-1/1994-2		0.0			0.9			0.2	
	% 1990-1 1995-1		2.4			1.4			0.8	
I B	1990-1	8.123	8.123	8.123	12.36	12.36	12.36	11.15	11.15	11.15
	1993-2	11.030	9.390	9.390	16.06	13.67	13.67	14.50	12.35	12.35
50 000 KWH	1994-1	11.030	9.390	9.390	15.83	13.47	13.47	14.78	12.58	12.58
(50 KW, 1 000 H)	1994-2	11.030	9.390	9.390	15.83	13.47	13.47	13.95	11.88	11.88
	1995-1	11.030	9.390	9.390	15.96	13.59	13.59	13.99	11.91	11.91
	% 1995-1/1994-2		0.0			0.9			0.3	
	% 1990-1 1995-1		2.9			1.9			1.3	
I C	1990-1	6.656	6.656	6.656	10.13	10.13	10.13	9.14	9.14	9.14
	1993-2	9.070	7.720	7.720	13.21	11.24	11.24	11.93	10.15	10.15
100 000 KWH	1994-1	8.610	7.330	7.330	12.36	10.52	10.52	11.54	9.82	9.82
(100 KW, 1 600 H)	1994-2
	1995-1
	% 1995-1/1994-2		.			.			.	
	% 1990-1 1995-1		.			.			.	
I D	1990-1	5.240	5.240	5.240	7.98	7.98	7.98	7.19	7.19	7.19
	1993-2	6.850	5.830	5.830	9.97	8.49	8.49	9.01	7.67	7.67
1.25 GWH	1994-1	6.430	5.470	5.470	9.23	7.85	7.85	8.62	7.33	7.33
(500 KW, 2 500 H)	1994-2	6.420	5.460	5.460	9.21	7.84	7.84	8.12	6.91	6.91
	1995-1	6.420	5.460	5.460	9.29	7.90	7.90	8.14	6.92	6.92
	% 1995-1/1994-2		0.0			0.8			0.1	
	% 1990-1 1995-1		0.8			-0.2			-0.8	
I E	1990-1	4.663	4.663	4.663	7.10	7.10	7.10	6.40	6.40	6.40
	1993-2	6.170	5.250	5.250	8.98	7.64	7.64	8.11	6.90	6.90
2 GWH	1994-1	5.900	5.020	5.020	8.47	7.20	7.20	7.91	6.73	6.73
(500 KW, 4 000 H)	1994-2
	1995-1	5.820	4.950	4.950	8.42	7.16	7.16	7.38	6.28	6.28
	% 1995-1/1994-2		.			.			.	
	% 1990-1 1995-1		1.2			0.2			-0.4	

PRIX DE L'ELECTRICITE POUR USAGES INDUSTRIELS

UNITED KINGDOM (P)

LEEDS

		NATIONALE WAERUNG NATIONAL CURRENCY / KWH MONNAIE NATIONALE			KKS	PPS	SPA / 100 KWH	ECUS / 100 KWH		
		STEUERN INBEGR.	OHNE MEHRWERT. VAT	OHNE STEUERN TAXES	STEUERN INBEGR.	OHNE MEHRWERT. VAT	OHNE STEUERN TAXES	STEUERN INBEGR.	OHNE MEHRWERT. VAT	OHNE STEUERN TAXES
		INCL. TAXES	EXCL. HORS TVA	EXCL. HORS TAXES	INCL. TAXES	EXCL. HORS TVA	EXCL. HORS TAXES	INCL. TAXES	EXCL. HORS TVA	EXCL. HORS TAXES
1. JANUAR	1990-1	4.629	4.629	4.629	7.05	7.05	7.05	6.36	6.36	6.36
JANUARY	1993-2	5.350	4.550	4.550	7.79	6.62	6.62	7.04	5.98	5.98
JANVIER	1994-1	5.440	4.630	4.630	7.81	6.64	6.64	7.29	6.20	6.20
2. JULI	1994-2
JULY	1995-1	4.810	4.090	4.090	6.96	5.92	5.92	6.10	5.19	5.19
JUILLET										
I F										
% 1995-1/1994-2			.			.			.	
% 1990-1 1995-1			-2.4			-3.4			-4.0	
I G										
1990-1		4.201	4.201	4.201	6.39	6.39	6.39	5.77	5.77	5.77
1993-2		4.880	4.150	4.150	7.11	6.04	6.04	6.42	5.46	5.46
24 GWH	1994-1	5.100	4.340	4.340	7.32	6.23	6.23	6.83	5.82	5.82
(4 000 KW,	1994-2	4.740	4.030	4.030	6.80	5.78	5.78	6.00	5.10	5.10
6 000 H)	1995-1
% 1995-1/1994-2			.			.			.	
% 1990-1 1995-1			.			.			.	
I H										
1990-1	
1993-2	
50 GWH	1994-1
(10 000 KW,	1994-2
5 000 H)	1995-1
% 1995-1/1994-2										
% 1990-1 1995-1										
I I										
1990-1	
1993-2	
70 GWH	1994-1
(10 000 KW,	1994-2
7 000 H)	1995-1
% 1995-1/1994-2										
% 1990-1 1995-1										

PRIX DE L'ELECTRICITE POUR USAGES INDUSTRIELS

UNITED KINGDOM (P)

BIRMINGHAM

		NATIONALE WAERUNG NATIONAL CURRENCY / KWH MONNAIE NATIONALE			KKS	PPS	SPA / 100 KWH	ECUS / 100 KWH		
1. JANUAR JANUARY JANVIER		STEUERN INBEGR. TAXES	OHNE MEHRWERT. VAT	OHNE STEUERN TAXES	STEUERN INBEGR. TAXES	OHNE MEHRWERT. VAT	OHNE STEUERN TAXES	STEUERN INBEGR. TAXES	OHNE MEHRWERT. VAT	OHNE STEUERN TAXES
2. JULI JULY JUILLET		INCL. TAXES COMPRISES	EXCL. HORS TVA	EXCL. HORS TAXES	INCL. TAXES COMPRISES	EXCL. HORS TVA	EXCL. HORS TAXES	INCL. TAXES COMPRISES	EXCL. HORS TVA	EXCL. HORS TAXES
I A	1990-1	6.693	6.693	6.693	10.19	10.19	10.19	9.19	9.19	9.19
	1993-2	9.080	7.730	7.730	13.22	11.25	11.25	11.94	10.16	10.16
30 000 KWH	1994-1	9.080	7.730	7.730	13.03	11.09	11.09	12.17	10.36	10.36
(30 KW, 1 000 H)	1994-2	8.800	7.490	7.490	12.63	10.75	10.75	11.13	9.47	9.47
	1995-1	8.800	7.490	7.490	12.73	10.84	10.84	11.16	9.50	9.50
	% 1995-1/1994-2		0.0			0.8			0.3	
	% 1990-1 1995-1		2.3			1.2			0.7	
I B	1990-1	6.544	6.544	6.544	9.96	9.96	9.96	8.98	8.98	8.98
	1993-2	8.910	7.580	7.580	12.97	11.04	11.04	11.72	9.97	9.97
50 000 KWH	1994-1	8.910	7.580	7.580	12.79	10.88	10.88	11.94	10.16	10.16
(50 KW, 1 000 H)	1994-2	8.650	7.360	7.360	12.41	10.56	10.56	10.94	9.31	9.31
	1995-1	8.650	7.360	7.360	12.52	10.65	10.65	10.97	9.33	9.33
	% 1995-1/1994-2		0.0			0.9			0.2	
	% 1990-1 1995-1		2.4			1.3			0.8	
I C	1990-1	6.536	6.536	6.536	9.95	9.95	9.95	8.97	8.97	8.97
	1993-2	7.930	6.750	6.750	11.55	9.83	9.83	10.43	8.83	8.83
160 000 KWH	1994-1	7.930	6.750	6.750	11.38	9.69	9.69	10.63	9.05	9.05
(100 KW, 1 600 H)	1994-2	8.040	6.840	6.840	11.54	9.82	9.82	10.17	8.65	8.65
	1995-1	7.610	6.480	6.480	11.01	9.38	9.38	9.65	8.22	8.22
	% 1995-1/1994-2		-5.3			-4.5			-5.0	
	% 1990-1 1995-1		-0.2			-1.2			-1.7	
I D	1990-1	5.170	5.170	5.170	7.87	7.87	7.87	7.10	7.10	7.10
	1993-2	6.440	5.480	5.480	9.38	7.98	7.98	8.47	7.21	7.21
1.25 GWH	1994-1	6.440	5.480	5.480	9.24	7.86	7.86	8.63	7.34	7.34
(500 KW, 2 500 H)	1994-2	6.580	5.600	5.600	9.44	8.04	8.04	8.32	7.08	7.08
	1995-1	6.150	5.230	5.230	8.90	7.57	7.57	7.80	6.63	6.63
	% 1995-1/1994-2		-6.6			-5.8			-6.4	
	% 1990-1 1995-1		0.2			-0.8			-1.4	
I E	1990-1	4.594	4.594	4.594	6.99	6.99	6.99	6.31	6.31	6.31
	1993-2	5.960	5.070	5.070	8.68	7.38	7.38	7.84	6.67	6.67
2 GWH	1994-1	5.960	5.070	5.070	8.55	7.28	7.28	7.99	6.79	6.79
(500 KW, 4 000 H)	1994-2	6.050	5.150	5.150	8.68	7.39	7.39	7.65	6.51	6.51
	1995-1	5.480	4.660	4.660	7.93	6.74	6.74	6.95	5.91	5.91
	% 1995-1/1994-2		-9.5			-8.8			-9.2	
	% 1990-1 1995-1		0.3			-0.7			-1.3	

PRIX DE L'ELECTRICITE POUR USAGES INDUSTRIELS

UNITED KINGDOM (P)

GLASGOW

		NATIONALE WAERHRUNG NATIONAL CURRENCY / KWH MONNAIE NATIONALE			KKS	PPS	SPA / 100 KWH	ECUS / 100 KWH		
1. JANUAR JANUARY JANVIER		STEUERN INBEGR. TAXES	OHNE MEHRWERT. VAT	OHNE STEUERN TAXES	STEUERN INBEGR. TAXES	OHNE MEHRWERT. VAT	OHNE STEUERN TAXES	STEUERN INBEGR. TAXES	OHNE MEHRWERT. VAT	OHNE STEUERN TAXES
2. JULI JULY JUILLET		INCL. TAXES COMPRISES	EXCL. HORS TVA	EXCL. HORS TAXES	INCL. TAXES COMPRISES	EXCL. HORS TVA	EXCL. HORS TAXES	INCL. TAXES COMPRISES	EXCL. HORS TVA	EXCL. HORS TAXES
I A	1990-1	7.815	7.815	7.815	11.89	11.89	11.89	10.73	10.73	10.73
	1993-2	10.930	9.300	9.300	15.91	13.54	13.54	14.37	12.23	12.23
30 000 KWH	1994-1	10.930	9.300	9.300	15.68	13.35	13.35	14.65	12.46	12.46
(30 KW, 1 000 H)	1994-2	10.720	9.120	9.120	15.38	13.09	13.09	13.56	11.54	11.54
	1995-1	10.720	9.120	9.120	15.51	13.20	13.20	13.59	11.56	11.56
	% 1995-1/1994-2		0.0			0.8			0.2	
	% 1990-1 1995-1		3.1			2.1			1.5	
I B	1990-1	7.593	7.593	7.593	11.56	11.56	11.56	10.43	10.43	10.43
	1993-2	10.620	9.040	9.040	15.46	13.16	13.16	13.97	11.89	11.89
50 000 KWH	1994-1	10.620	9.040	9.040	15.24	12.97	12.97	14.23	12.11	12.11
(50 KW, 1 000 H)	1994-2	10.410	8.860	8.860	14.94	12.71	12.71	13.17	11.21	11.21
	1995-1	10.410	8.860	8.860	15.06	12.82	12.82	13.20	11.23	11.23
	% 1995-1/1994-2		0.0			0.9			0.2	
	% 1990-1 1995-1		3.1			2.1			1.5	
I C	1990-1	7.385	7.385	7.385	11.24	11.24	11.24	10.14	10.14	10.14
	1993-2	10.470	8.910	8.910	15.24	12.97	12.97	13.77	11.72	11.72
160 000 KWH	1994-1	10.290	8.760	8.760	14.77	12.57	12.57	13.79	11.74	11.74
(100 KW, 1 600 H)	1994-2
	1995-1
	% 1995-1/1994-2		.			.			.	
	% 1990-1 1995-1		.			.			.	
I D	1990-1	5.769	5.769	5.769	8.78	8.78	8.78	7.92	7.92	7.92
	1993-2	8.190	6.970	6.970	11.92	10.15	10.15	10.77	9.17	9.17
1.25 GWH	1994-1	8.190	6.970	6.970	11.75	10.00	10.00	10.97	9.34	9.34
(500 KW, 2 500 H)	1994-2
	1995-1
	% 1995-1/1994-2		.			.			.	
	% 1990-1 1995-1		.			.			.	
I E	1990-1	4.891	4.891	4.891	7.44	7.44	7.44	6.72	6.72	6.72
	1993-2	6.930	5.900	5.900	10.09	8.59	8.59	9.11	7.76	7.76
2 GWH	1994-1	6.930	5.900	5.900	9.94	8.47	8.47	9.29	7.91	7.91
(500 KW, 4 000 H)	1994-2
	1995-1
	% 1995-1/1994-2		.			.			.	
	% 1990-1 1995-1		.			.			.	

PRIX DE L'ELECTRICITE POUR USAGES INDUSTRIELS

UNITED KINGDOM (P)

GLASGOW

		NATIONALE WAERUNG NATIONAL CURRENCY / KWH MONNAIE NATIONALE			KKS	PPS	SPA / 100 KWH	ECUS / 100 KWH		
		STUERN INBEGR. TAXES	OHNE MEHRWERT. VAT	OHNE STUERN TAXES	STUERN INBEGR. TAXES	OHNE MEHRWERT. VAT	OHNE STUERN TAXES	STUERN INBEGR. TAXES	OHNE MEHRWERT. VAT	OHNE STUERN TAXES
		INCL. TAXES COMPRISES	EXCL. HORS TVA	EXCL. HORS TAXES	INCL. TAXES COMPRISES	EXCL. HORS TVA	EXCL. HORS TAXES	INCL. TAXES COMPRISES	EXCL. HORS TVA	EXCL. HORS TAXES
1.	JANUAR JANUARY JANVIER									
2.	JULI JULY JUILLET									
I F	1990-1	4.483	4.483	4.483	6.82	6.82	6.82	6.16	6.16	6.16
	1993-2
10	GWH 1994-1
(2 500 KW, 4 000 H)	1994-2
	1995-1
% 1995-1/1994-2		.			.			.		
% 1990-1 1995-1		.			.			.		
I G	1990-1	3.953	3.953	3.953	6.02	6.02	6.02	5.43	5.43	5.43
	1993-2
24	GWH 1994-1
(4 000 KW, 6 000 H)	1994-2
	1995-1
% 1995-1/1994-2		.			.			.		
% 1990-1 1995-1		.			.			.		
I H	1990-1
	1993-2
50	GWH 1994-1
(10 000 KW, 5 000 H)	1994-2
	1995-1
% 1995-1/1994-2		.			.			.		
% 1990-1 1995-1		.			.			.		
I I	1990-1
	1993-2
70	GWH 1994-1
(10 000 KW, 7 000 H)	1994-2
	1995-1
% 1995-1/1994-2		.			.			.		
% 1990-1 1995-1		.			.			.		

STAND AM 10. JULI 1995

SITUATION ON 10 JULY 1995

SITUATION AU 10 JUILLET 1995

E U R 1 2

	BELGI- QUE BELGIE BFR.	DANMARK DKR.	DEUTSCH LAND DM.	ELLAS DRA.	ESPAÑA PTA.	FRANCE FR.	IRELAND IRL.	ITALIA LIT.	LUXEM- BOURG LFR.	NEDER- LAND HFL.	PORTU- GAL ESC.	UNITED KINGDOM UKL.	U.S.A. US \$
TABELLE FUER DIE UMRECHNUNG DER EUROPAEISCHEN WAERUNGSEINHEIT													
CONVERSION TABLE FOR THE EUROPEAN CURRENCY UNIT													
TABLE DE CONVERSION DE L'UNITE MONETAIRE EUROPEENNE													
(MONATLICHER MITTELWERT)													
1 = JANUAR , 2 = JULI													
(MONTHLY AVERAGE)													
1 = JANUARY , 2 = JULY													
(MOYENNE MENSUELLE)													
1 = JANVIER , 2 = JUILLET													
1 ECU =													
1984-1	46.06	8.177	2.258	82.3	128.5	6.903	0.729	1370	46.06	2.538	109.3	0.571	0.804
1985-1	44.52	7.948	2.224	90.7	123.0	6.808	0.714	1370	44.52	2.513	120.8	0.622	0.702
1986-1	44.50	7.983	2.178	132.5	136.2	6.681	0.715	1493	44.50	2.454	140.4	0.626	0.891
1987-1	42.86	7.830	2.064	149.9	143.9	6.881	0.772	1471	42.86	2.329	158.5	0.738	1.112
1988-1	43.20	7.931	2.065	164.7	140.3	6.972	0.777	1515	43.20	2.321	168.9	0.694	1.250
1989-1	43.65	8.070	2.084	173.0	130.5	7.104	0.779	1538	43.65	2.353	170.9	0.641	1.138
1990-1	42.63	7.884	2.034	190.1	131.9	6.924	0.769	1515	42.63	2.294	179.2	0.728	1.202
1991-1	42.21	7.888	2.049	216.9	129.2	6.960	0.768	1538	42.21	2.310	182.5	0.702	1.358
1992-1	42.00	7.916	2.040	235.3	129.2	6.957	0.766	1538	42.00	2.297	176.7	0.714	1.295
1993-1	40.31	7.556	1.958	261.8	138.9	6.640	0.742	1818	40.31	2.202	176.4	0.791	1.212
1994-1	40.36	7.541	1.932	278.6	159.5	6.596	0.778	1887	40.36	2.174	196.1	0.746	1.114
1995-1	39.17	7.491	1.901	295.9	164.5	6.573	0.797	2000	39.17	2.131	196.5	0.788	1.241
1995-2
% 1995-1/1994-1	-2.9	-0.7	-1.6	6.2	3.1	-0.3	2.4	6.0	-2.9	-2.0	0.2	5.6	11.4
% 1985-1 - 1995-1	-1.2	-0.5	-1.4	11.9	2.8	-0.3	1.0	3.6	-1.2	-1.5	4.7	2.2	5.5

TABELLE FUER DIE UMRECHNUNG
DES KAUFKRAFTSTANDARDSCONVERSION TABLE FOR THE
PURCHASING POWER STANDARDTABLE DE CONVERSION DU
STANDARD DE POUVOIR D'ACHAT

JAEHRLICHER WERT

YEARLY VALUE

VALEUR ANNUELLE

1 KKS =

1 PPS =

1 SPA =

1984	43.57	10.21	2.480	77.5	97.1	7.150	0.781	1282	45.87	2.780	60.0	0.601
1985	44.13	10.17	2.410	87.0	99.9	7.220	0.784	1333	44.70	2.700	69.8	0.607
1986	44.39	10.30	2.410	99.0	107.4	7.370	0.804	1389	44.01	2.620	81.4	0.607
1987	44.35	10.53	2.400	110.5	111.1	7.410	0.803	1429	44.33	2.550	88.3	0.623
1988	43.35	10.45	2.340	122.5	112.6	7.340	0.795	1471	43.69	2.470	93.9	0.634
1989	43.10	10.36	2.280	131.1	114.7	7.220	0.790	1493	43.12	2.380	99.5	0.646
1990	42.44	10.16	2.250	151.5	117.6	7.120	0.743	1538	42.72	2.330	111.6	0.657
1991	41.61	9.75	2.220	171.2	117.2	6.920	0.708	1563	41.95	2.320	116.8	0.675
1992	40.87	9.89	2.230	183.8	124.1	6.940	0.690	1587	42.05	2.310	125.0	0.666
(1) 1993	41.96	9.66	2.280	203.3	124.8	6.930	0.717	1613	41.75	2.290	138.1	0.687
(2) 1994	40.77	9.21	2.250	253.2	126.9	6.730	0.671	1667	41.77	2.240	150.8	0.697
1995	40.27	9.43	2.284	231.5	130.4	7.048	0.714	1695	43.12	2.293	133.3	0.691
% 1995 /1994	-1.2	2.4	1.5	-8.6	2.8	4.7	6.4	1.7	3.2	2.4	-11.6	-0.9
% 1985 - 1995	-0.9	-0.7	-0.5	10.2	2.7	-0.2	-0.9	2.4	-0.3	-1.6	6.6	1.3

(1) VORLAUEFIGE DATEN / PROVISIONAL DATA / DONNEES PROVISOIRES

(2) GESCHAETZTE DATEN / ESTIMATED DATA / DONNEES ESTIMEES

STAND AM 10. JULI 1995

SITUATION ON 10 JULY 1995

SITUATION AU 10 JUILLET 1995

EUR 12

	BELGI- QUE BELGIE	DANMARK LAND	DEUTSCH LAND	ELLAS	ESPAÑA	FRANCE	IRELAND	ITALIA	LUXEM- BOURG	NEDER- LAND	PORTU- GAL	UNITED KINGDOM	VALEUR MEDIANE
--	-------------------------	-----------------	-----------------	-------	--------	--------	---------	--------	-----------------	----------------	---------------	-------------------	-------------------

VERBRAUCHSPREISINDIZES

CONSUMER PRICE INDICES

INDICE DES PRIX A LA CONSOMMATION

MONATLICHER WERT

1 = JANUAR, 2 = JULI (1)

MONTHLY VALUE

1 = JANUARY, 2 = JULY (1)

VALEUR MENSUELLE

1 = JANVIER, 2 = JUILLET (1)

(1985 = 100)

1984-1	93.0	92.6	97.1	77.7	88.5	91.5	92.5	88.0	94.2	96.3	75.5	91.8	92.2
1985-1	97.7	98.0	99.3	92.5	97.0	97.4	98.3	96.1	97.8	98.6	93.9	96.4	97.6
1986-1	101.1	100.8	100.6	115.6	105.9	101.5	102.7	104.0	101.3	100.0	107.3	101.7	101.6
1987-1	102.0	105.6	99.8	133.7	112.3	104.6	106.3	108.4	100.2	99.1	117.8	105.7	105.7
1988-1	102.9	110.2	100.7	152.7	117.4	107.0	108.4	114.0	100.9	99.5	127.8	109.2	108.8
1989-1	105.4	115.2	103.0	174.1	124.7	110.6	112.0	120.3	103.4	100.4	143.4	117.3	113.6
1990-1	109.2	119.5	105.8	201.3	133.2	114.8	116.7	128.2	108.0	102.5	160.7	126.3	118.1
1991-1	113.4	122.5	108.8	245.9	142.2	118.6	119.6	136.3	111.2	106.3	181.6	137.6	121.1
1992-1	116.0	125.1	113.1	290.4	150.6	121.7	124.0	144.3	114.5	109.8	197.2	143.3	124.6
1993-1	119.3	127.0	118.1	332.5	157.8	124.3	126.4	150.8	118.5	112.6	214.0	145.8	126.7
1994-1	122.2	129.1	122.2	369.3	165.6	126.6	128.5	157.4	121.6	115.9	227.4	149.4	128.8
1995-1	124.5	132.1	125.0	410.2	172.9	128.7	131.8	163.4	124.5	118.8	237.5	154.3	132.0
1995-2
% 1995-1/1994-1	1.9	2.3	2.3	11.1	4.4	1.7	2.6	3.8	2.4	2.5	4.4	3.3	2.6
% 1985-1 - 1995-1	2.3	2.8	2.2	15.2	5.6	2.6	2.8	5.1	2.3	1.7	9.2	4.5	2.9

PREISINDIZES DES BIP

GDP PRICE INDICES

INDICE DE PRIX DU PIB

JÄHRLICHER WERT

YEARLY VALUE

VALEUR ANNUELLE

1984	94.3	95.8	98.0	85.0	92.9	94.5	95.1	91.9	97.1	98.2	81.5	94.4	94.5
1985	100.0	100.0	100.0	100.0	100.0	100.0	100.0	100.0	100.0	100.0	100.0	100.0	100.0
1986	103.9	104.6	103.2	117.5	111.1	105.3	105.8	107.9	103.8	100.1	117.8	103.2	105.0
1987	106.3	109.5	105.1	134.3	117.6	108.5	108.3	114.3	102.8	99.6	130.8	108.4	109.5
1988	108.2	113.2	106.7	155.2	124.2	111.9	111.7	121.9	106.9	100.8	145.0	115.0	112.6
1989	113.1	118.0	109.3	174.6	133.0	115.8	116.8	129.5	113.3	102.0	161.6	123.2	117.4
1990	116.6	121.0	112.7	211.0	142.8	119.4	114.8	139.4	116.6	104.4	189.5	131.1	120.2
1991	119.7	124.0	117.2	248.1	152.8	123.0	115.9	149.7	120.1	107.3	221.3	139.6	123.5
1992	123.8	126.4	123.4	285.0	162.8	125.6	117.2	156.7	125.5	110.0	251.0	145.7	126.0
(2) 1993	127.5	129.2	128.4	328.0	169.6	130.5	123.2	164.0	127.9	114.2	269.0	152.2	129.9
(3) 1994	131.2	131.2	132.6	359.2	178.1	134.0	126.3	171.1	131.7	116.8	287.7	157.1	133.3
1995	136.1	134.7	141.9	401.2	184.7	133.8	127.3	176.6	133.4	116.7	281.5	158.0	139.0
% 1995 /1994	3.7	2.7	7.0	11.7	3.7	-0.1	0.8	3.2	1.3	-0.1	-2.2	0.6	2.0
% 1985 - 1995	3.1	3.0	3.5	14.9	6.3	2.9	2.4	5.8	2.9	1.5	10.9	4.6	3.3

- (1) FEBRUAR FUER / FEBRUARY FOR / FEVRIER POUR : IRELAND
 (2) VORLAEUFIGE DATEN / PROVISIONAL DATA / DONNEES PROVISOIRES
 (3) GESCHAETZTE DATEN / ESTIMATED DATA / DONNEES ESTIMEES

PRIX DE L'ELECTRICITE POUR USAGES DOMESTIQUES (1)

NATIONALE WAERHUNG/KWH

NATIONAL CURRENCIES/KWH

MONNAIES NATIONALES/KWH

E U R 12

1: JANUAR/JANUARY/JAN		BELGI-	DANMARK	DUESSEL	ATHINAI	MADRID	PARIS	DUBLIN	ITALIA	LUXEM-	ROTTER-	LISBOA	LONDON
2: JULI/JULY/JUILLET		QUE	(2)	DORF					(2)	BOURG	DAM		
		BFR.	ORE.	PF.	DRA.	PTA.	CENT.	P.	LIT.	LFR.	CENTS.	ESC.	P.
D A	1990-1	9.10	172.4	52.22	17.81	19.06	108.2	11.01		8.68	36.36	18.55	12.56
	1993-2	9.61	170.0	45.33	25.13	23.98	116.4	11.23		8.73	33.62	25.43	15.46
600	1994-1	8.74	171.3	45.79	25.13	24.82	116.4	11.23	128.2	8.80	36.68	26.25	15.46
KWH	1994-2	8.76	171.1	45.79	26.64	24.82	116.8	11.23	128.2	8.82	36.12	26.25	16.44
	1995-1	8.96	173.2	45.79	26.64	25.78	116.4	11.23	128.2	8.86	35.58	26.25	16.44
% 1995-1/1994-2		2.3	1.2	0.0	0.0	3.9	-0.3	0.0	0.0	0.4	-1.5	0.0	0.0
% 1990-1 1995-1		-0.3	0.1	-2.6	8.4	6.2	1.5	0.4		0.4	-0.4	7.2	5.5
D B	1990-1	7.75	133.4	39.24	17.00	19.06	95.1	9.25		6.48	29.51	21.23	9.36
	1993-2	8.13	131.6	37.26	23.91	23.98	102.2	9.44		6.53	28.33	29.18	11.39
1200	1994-1	7.93	133.6	37.64	23.91	24.82	102.2	9.44	145.3	6.58	30.51	30.08	11.39
KWH	1994-2	7.94	133.3	37.64	25.62	24.82	102.5	9.44	145.3	6.60	29.95	30.08	12.04
	1995-1	8.13	135.5	37.64	25.62	25.78	102.3	9.44	145.3	6.63	29.94	30.08	12.04
% 1995-1/1994-2		2.5	1.7	0.0	0.0	3.9	-0.2	0.0	0.0	0.4	0.0	0.0	0.0
% 1990-1 1995-1		1.0	0.3	-0.8	8.5	6.2	1.5	0.4		0.4	0.3	7.2	5.2
D C	1990-1	5.39	106.5	29.30	14.53	14.86	80.2	6.44		4.32	23.18	18.66	6.27
	1993-2	5.62	106.3	31.53	20.91	18.71	86.8	6.57		4.36	22.70	25.15	7.59
3 500	1994-1	5.71	108.8	31.86	20.91	19.41	86.8	6.57	396.2	4.40	23.71	25.92	7.59
KWH	1994-2	5.71	108.6	31.86	22.58	19.41	86.9	6.57	396.2	4.40	23.14	25.92	8.20
(1 300 KWH	1995-1	5.87	110.7	31.85	22.58	20.16	86.7	6.57	396.2	4.42	23.38	25.92	8.20
NACHT/NIGHT/ NUIT)													
% 1995-1/1994-2		2.9	1.9	0.0	0.0	3.9	-0.2	0.0	0.0	0.4	1.0	0.0	0.0
% 1990-1 1995-1		1.7	0.8	1.7	9.2	6.3	1.6	0.4		0.5	0.2	6.8	5.5
D D	1990-1	4.90	98.9	24.75	15.07	13.68	76.5	6.29		4.21	21.25	16.62	5.70
	1993-2	5.07	98.9	29.09	21.68	17.17	83.5	6.42		4.22	21.03	22.32	6.35
7 500	1994-1	5.16	101.5	29.38	21.68	17.81	83.5	6.42	365.5	4.26	21.99	23.00	6.85
KWH	1994-2	5.16	101.2	29.38	23.51	17.81	83.8	6.42	365.5	4.27	21.43	23.00	7.39
(2 500 KWH	1995-1	5.30	103.4	29.38	23.51	18.51	83.6	6.42	365.5	4.29	21.77	23.00	7.39
NACHT/NIGHT/ NUIT)													
% 1995-1/1994-2		2.8	2.2	0.0	0.0	3.9	-0.2	0.0	0.0	0.4	1.6	0.0	0.0
% 1990-1 1995-1		1.6	0.9	3.5	9.3	6.2	1.8	0.4		0.3	0.5	6.7	5.3
D E	1990-1	3.16	86.7	15.33	11.14	10.11	61.3	4.26		2.88	15.67	13.49	3.52
	1993-2	3.21	87.3	16.36	15.94	12.19	67.1	4.35		2.85	15.07	16.62	4.29
20 000	1994-1	3.28	90.2	16.56	15.94	12.70	67.1	4.35		2.88	15.45	17.12	4.29
KWH	1994-2	3.27	89.9	16.56	17.26	12.70	67.6	4.35		2.88	14.88	17.12	4.63
(15 000 KWH	1995-1	3.37	92.3	16.56	17.26	13.20	67.4	4.35		2.89	15.17	17.12	4.63
NACHT/NIGHT/ NUIT)													
% 1995-1/1994-2		3.3	2.7	0.0	0.0	3.9	-0.3	0.0		0.5	1.9	0.0	0.0
% 1990-1 1995-1		1.3	1.3	1.6	9.2	5.5	1.9	0.4		0.1	-0.6	4.9	5.6

(1) MEHRWERTSTEUER INBEGRIFFEN / INCLUDING VAT / TVA INCLUSE

(2) "NATIONAL" REIHE / "NATIONAL" SERIES / SERIE "NATIONAL"

PRIX DE L'ELECTRICITE POUR USAGES DOMESTIQUES (1)

ECU/100 KWH

EUR 12

1: JANUAR/JANUARY/JAN	BELGI- QUE	DANMARK	DUESSEL DORF	ATHINAI	MADRID	PARIS	DUBLIN	ITALIA	LUXEM- BOURG	ROTTER- DAM	LISBOA	LONDON	VALEUR MEDIAHE	
2: JULI/JULY/JUILLET		(2)						(2)						
D A	1990-1	21.35	21.89	25.69	9.37	14.45	15.58	14.32		20.38	15.85	10.35	17.24	15.85
600 KWH	1993-2	23.85	22.43	23.25	9.42	15.66	17.46	13.94		21.67	15.33	13.35	20.34	17.46
	1994-1	21.66	22.79	23.72	9.02	15.56	17.69	14.44	6.79	21.83	16.87	13.39	20.73	17.28
	1994-2	22.16	22.75	23.86	9.19	15.69	17.75	14.05	6.67	22.33	16.80	13.34	20.80	17.27
	1995-1	22.89	23.04	24.04	9.00	15.67	17.70	14.10	6.41	22.63	16.69	13.36	20.85	17.19
	% 1995-1/1994-2	3.3	1.3	0.8	-2.1	-0.1	-0.3	0.4	-3.9	1.3	-0.7	0.1	0.2	-0.5
	% 1990-1 1995-1	1.4	1.0	-1.3	-0.8	1.6	2.6	-0.3		2.1	1.0	5.2	3.9	1.6
D B	1990-1	18.18	16.94	19.31	8.94	14.45	13.69	12.03		15.22	12.87	11.85	12.85	13.69
1200 KWH	1993-2	20.18	17.37	19.11	8.97	15.66	15.33	11.71		16.21	12.92	15.32	14.98	15.33
	1994-1	19.65	17.77	19.50	8.58	15.56	15.54	12.14	7.70	16.33	14.03	15.34	15.27	15.44
	1994-2	20.09	17.73	19.61	8.84	15.69	15.58	11.81	7.56	16.70	13.93	15.28	15.24	15.43
	1995-1	20.77	18.02	19.76	8.66	15.67	15.55	11.85	7.27	16.93	14.04	15.31	15.27	15.43
	% 1995-1/1994-2	3.4	1.6	0.8	-2.0	-0.1	-0.2	0.3	-3.8	1.4	0.8	0.2	0.2	0.0
	% 1990-1 1995-1	2.7	1.2	0.5	-0.6	1.6	2.6	-0.3		2.2	1.8	5.3	3.5	2.4
D C	1990-1	12.64	13.52	14.42	7.64	11.26	11.55	8.38		10.15	10.11	10.41	8.62	10.41
3 500 KWH	1993-2	13.95	14.04	16.17	7.84	12.22	13.02	8.16		10.83	10.35	13.21	9.99	12.22
(1 300 KWH	1994-1	14.15	14.47	16.50	7.51	12.17	13.20	8.45	21.00	10.91	10.91	13.22	10.18	12.68
NACHT/NIGHT/ NUIT)	1994-2	14.45	14.44	16.60	7.79	12.27	13.21	8.22	20.60	11.15	10.76	13.17	10.38	12.72
	1995-1	14.99	14.72	16.72	7.63	12.26	13.17	8.26	19.81	11.30	10.97	13.19	10.40	12.71
	% 1995-1/1994-2	3.7	1.9	0.7	-2.1	-0.1	-0.3	0.5	-3.8	1.3	2.0	0.2	0.2	-0.1
	% 1990-1 1995-1	3.5	1.7	3.0	0.0	1.7	2.7	-0.3		2.2	1.6	4.8	3.8	4.1
D D	1990-1	11.50	12.56	12.18	7.93	10.37	11.01	8.18		9.89	9.27	9.28	7.84	9.89
7 500 KWH	1993-2	12.58	13.06	14.92	8.13	11.21	12.52	7.96		10.48	9.59	11.72	9.01	11.21
(2 500 KWH	1994-1	12.79	13.50	15.22	7.78	11.17	12.69	8.25	19.37	10.56	10.12	11.73	9.18	11.45
NACHT/NIGHT/ NUIT)	1994-2	13.05	13.46	15.31	8.11	11.26	12.74	8.03	19.01	10.81	9.96	11.68	9.36	11.47
	1995-1	13.54	13.75	15.42	7.95	11.25	12.71	8.06	18.28	10.95	10.21	11.71	9.38	11.48
	% 1995-1/1994-2	3.8	2.2	0.7	-2.0	-0.1	-0.2	0.4	-3.8	1.3	2.5	0.3	0.2	0.1
	% 1990-1 1995-1	3.3	1.8	4.8	0.1	1.6	2.9	-0.3		2.1	2.0	4.8	3.7	3.0
D E	1990-1	7.41	11.02	7.54	5.36	7.66	8.83	5.54		6.76	6.83	7.53	4.84	7.41
20 000 KWH	1993-2	7.97	11.52	8.39	5.98	7.96	10.07	5.39		7.09	6.87	8.73	5.65	7.96
(15 000 KWH	1994-1	8.13	11.99	8.58	5.72	7.95	10.21	5.59		7.14	7.11	8.73	5.75	7.96
NACHT/NIGHT/ NUIT)	1994-2	8.27	11.96	8.63	5.95	8.03	10.27	5.44		7.30	6.92	8.70	5.87	8.03
	1995-1	8.63	12.27	8.69	5.83	8.03	10.24	5.46		7.40	7.11	8.71	5.88	8.03
	% 1995-1/1994-2	4.4	2.6	0.7	-2.0	0.0	-0.3	0.4		1.4	2.7	0.1	0.2	0.0
	% 1990-1 1995-1	3.1	2.2	2.9	-0.1	0.9	3.0	-0.3		1.8	0.9	3.0	4.0	1.6

(1) MEHRWERTSTEUER INBEGRIFFEN / INCLUDING VAT / TVA INCLUSE

(2) "NATIONAL" REIHE / "NATIONAL" SERIES / SERIE "NATIONAL"

PRIX DE L'ELECTRICITE POUR USAGES DOMESTIQUES (1)

SPA/100 KWH

EUR 12

1: JANUAR/JANUARY/JAN	BELGI- QUE	DANMARK (2)	DUESSEL DORF	ATHINAI	MADRID	PARIS	DOUBLIN	ITALIA (2)	LUXEM- BOURG	ROTTER- DAM	LISBOA	LONDON	VALEUR MEDIANE	
D A	1990-1	21.44	16.90	23.19	11.75	16.20	15.15	14.83		20.34	15.60	16.63	19.12	16.63
600 KWH	1993-2	22.90	17.68	19.90	12.36	19.21	16.76	15.68		20.91	14.69	18.41	22.52	18.41
	1994-1	21.44	18.68	20.33	9.93	19.56	17.35	16.75	7.69	21.09	16.35	17.40	22.20	18.04
	1994-2	21.49	18.65	20.33	10.52	19.56	17.40	16.75	7.69	21.13	16.11	17.40	23.60	18.02
	1995-1	22.26	18.36	20.06	11.51	19.77	16.42	15.75	7.56	20.55	15.51	19.69	23.80	19.02
% 1995-1/1994-2		3.6	-1.6	-1.3	9.4	1.1	-5.6	-6.0	-1.7	-2.7	-3.7	13.2	0.8	5.5
% 1990-1 1995-1		0.8	1.7	-2.9	-0.4	4.1	1.6	1.2		0.2	-0.1	3.4	4.5	2.7
D B	1990-1	18.26	13.07	17.42	11.22	16.20	13.31	12.46		15.19	12.66	19.03	14.25	14.25
1200 KWH	1993-2	19.37	13.68	16.36	11.76	19.21	14.72	13.17		15.64	12.38	21.13	16.59	15.64
	1994-1	19.45	14.56	16.71	9.44	19.56	15.23	14.07	8.72	15.77	13.61	19.94	16.35	15.50
	1994-2	19.48	14.53	16.71	10.12	19.56	15.27	14.07	8.72	15.80	13.36	19.94	17.29	15.53
	1995-1	20.20	14.36	16.49	11.07	19.77	14.43	13.23	8.57	15.37	13.05	22.56	17.43	14.90
% 1995-1/1994-2		3.7	-1.2	-1.3	9.4	1.1	-5.5	-6.0	-1.7	-2.7	-2.3	13.1	0.8	-4.1
% 1990-1 1995-1		2.0	1.9	-1.1	-0.3	4.1	1.6	1.2		0.2	0.6	3.5	4.1	0.9
D C	1990-1	12.70	10.43	13.01	9.59	12.63	11.23	8.68		10.13	9.94	16.72	9.55	10.43
3 500 KWH (1 300 KWH NACHT/NIGHT/ NUIT)	1993-2	13.39	11.06	13.84	10.29	14.99	12.50	9.18		10.45	9.92	18.22	11.06	11.06
	1994-1	14.01	11.86	14.15	8.26	15.30	12.94	9.80	23.77	10.54	10.57	17.18	10.90	12.40
	1994-2	14.01	11.83	14.15	8.92	15.30	12.95	9.80	23.77	10.56	10.32	17.13	11.77	12.39
	1995-1	14.58	11.74	13.95	9.75	15.46	12.22	9.22	23.37	10.27	10.19	19.44	11.87	12.04
% 1995-1/1994-2		4.1	-0.8	-1.4	9.3	1.0	-5.6	-5.9	-1.7	-2.7	-1.3	13.2	0.8	-2.8
% 1990-1 1995-1		2.6	2.4	1.4	0.3	4.1	1.7	1.2		0.3	0.5	3.1	4.4	2.9
D D	1990-1	11.54	9.69	10.99	9.95	11.63	10.70	8.47		9.87	9.12	14.89	8.69	9.95
7 500 KWH (2 500 KWH NACHT/NIGHT/ NUIT)	1993-2	12.08	10.29	12.77	10.67	13.75	12.02	8.96		10.11	9.19	16.16	9.97	10.67
	1994-1	12.66	11.05	13.04	8.56	14.03	12.44	9.57	21.93	10.20	9.31	15.25	9.83	11.75
	1994-2	12.66	11.04	13.04	9.29	14.03	12.49	9.57	21.93	10.22	9.56	15.25	10.62	11.76
	1995-1	13.17	10.96	12.87	10.16	14.20	11.79	9.00	21.57	9.95	9.49	17.25	10.70	11.37
% 1995-1/1994-2		4.0	-0.7	-1.3	9.4	1.2	-5.6	-6.0	-1.6	-2.6	-0.7	13.1	0.8	-3.3
% 1990-1 1995-1		2.7	2.5	3.2	0.4	4.1	2.0	1.2		0.2	0.8	3.0	4.2	2.7
D E	1990-1	7.44	8.50	6.31	7.35	8.59	8.59	5.74		6.75	6.72	12.09	5.37	7.35
20 000 KWH (15 000 KWH NACHT/NIGHT/ NUIT)	1993-2	7.65	9.08	7.18	7.84	9.76	9.67	6.07		6.84	6.59	12.04	6.25	7.65
	1994-1	8.05	9.83	7.35	6.30	10.01	10.00	6.48		6.89	6.89	11.35	6.16	7.35
	1994-2	8.02	9.80	7.35	6.82	10.01	10.06	6.48		6.91	6.64	11.35	6.65	7.35
	1995-1	8.39	9.78	7.25	7.46	10.12	9.50	6.09		6.72	6.61	12.84	6.71	7.46
% 1995-1/1994-2		4.6	-0.2	-1.4	9.4	1.1	-5.6	-6.0		-2.7	-0.5	13.1	0.9	1.5
% 1990-1 1995-1		2.4	2.8	1.3	0.3	3.3	2.0	1.2		-0.1	-0.3	1.2	4.6	0.3

(1) MEHRWERTSTEUER INBEGRIFFEN / INCLUDING VAT / TVA INCLUSE

(2) "NATIONAL" REIHE / "NATIONAL" SERIES / SERIE "NATIONAL"

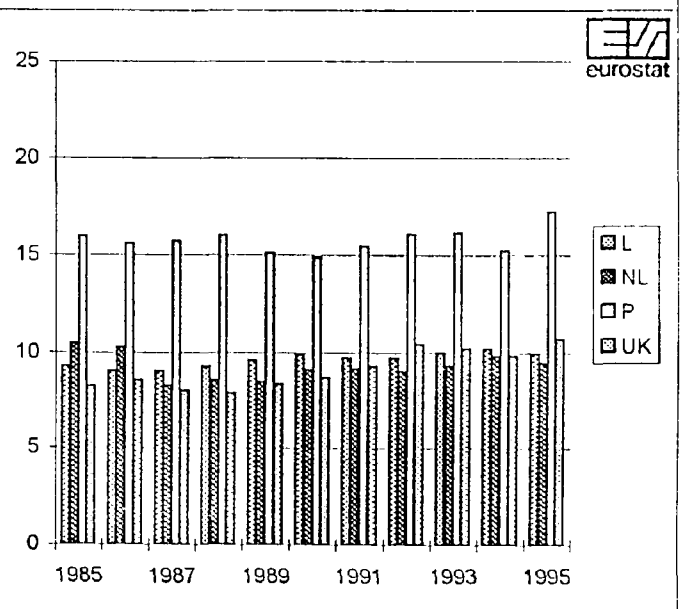
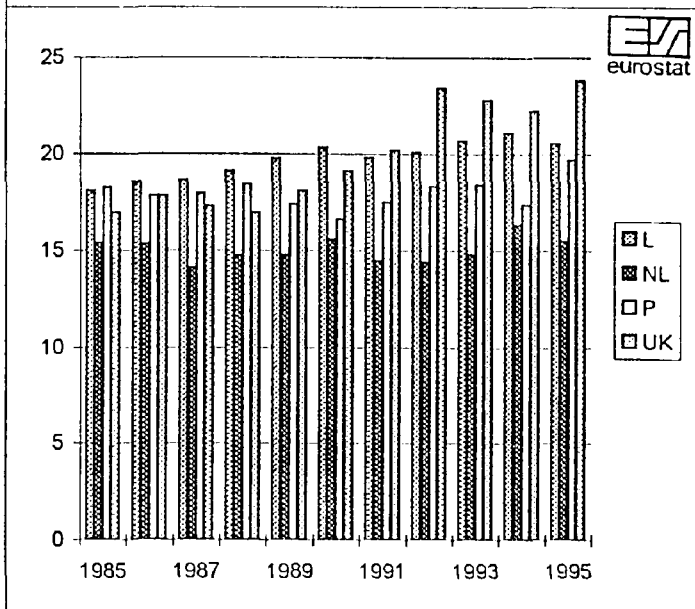
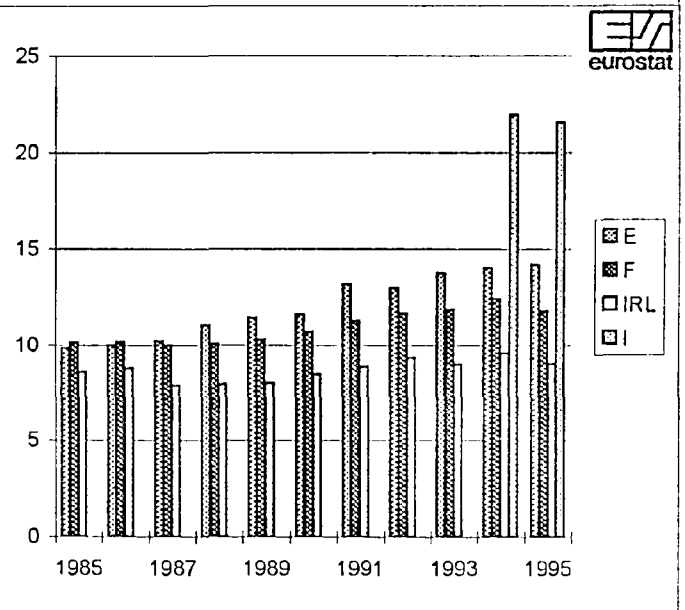
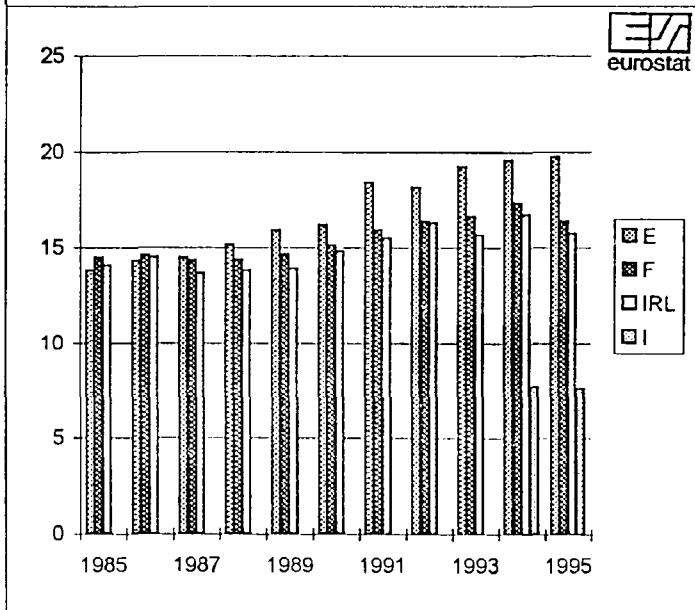
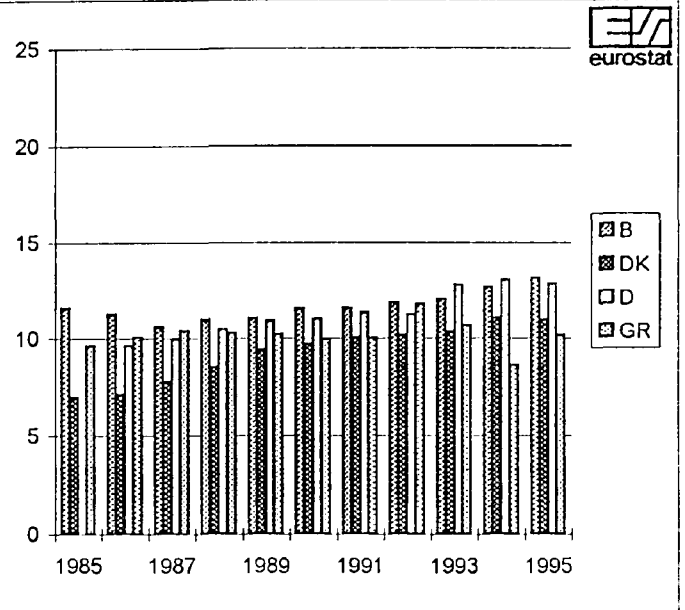
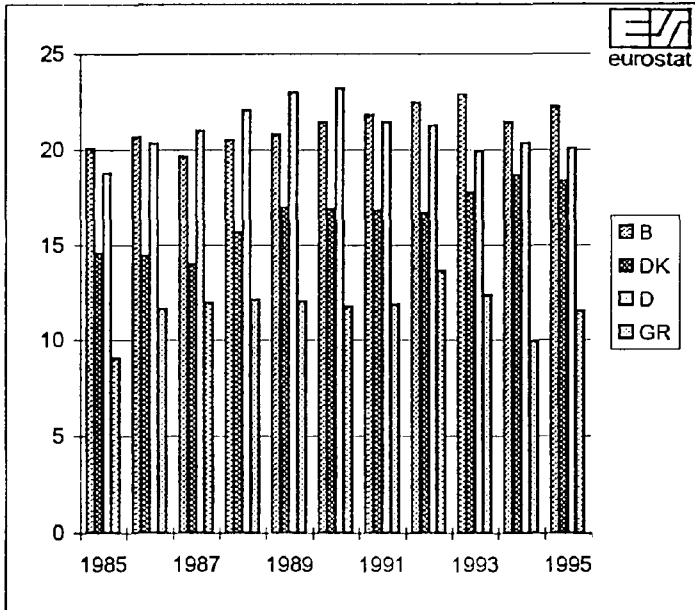
ELEKTRIZITAETSPREISE / ELECTRICITY PRICES / PRIX DE L'ELECTRICITE

Haushalte / Households / Usages domestiques

SPA/100 kWh (Steuern einbegr. / with taxes / toutes taxes comprises)

Da

Dd



PRIX DE L'ELECTRICITE POUR USAGES DOMESTIQUES (1)

PREISBEREINIGT KKS/100 KWH

DEFLATED PPS/100 KWH

SPA DEFLATE/100 KWH

E U R 12

1: JANUAR/JANUARY/JAN	BELGI- 2: JULI/JULY/JUILLET	QUE	DANMARK (2)	DUESSEL DORF	ATHINAI	MADRID	PARIS	DUBLIN	ITALIA (2)	LUXEM- BOURG	ROTTER- DAM	LISBOA	LONDON	VALEUR MEDIANE
D A	1990-1	17.68	13.79	19.22	9.71	13.34	12.55	12.24		16.67	12.87	14.03	15.78	13.79
600 KWH	1993-2	17.08	12.75	14.64	8.80	14.15	12.34	11.63		15.27	10.86	13.53	16.74	13.53
	1994-1	15.09	12.68	14.29	8.04	13.95	11.99	11.35	5.51	14.96	11.59	13.07	16.21	12.87
	1994-2	15.13	12.66	14.29	8.52	13.95	12.03	11.35	5.51	14.98	11.41	13.07	17.23	12.86
	1995-1	14.92	12.47	13.37	7.62	13.95	11.99	11.26	5.38	14.85	11.28	13.36	17.14	12.91
% 1995-1/1994-2		-1.4	-1.5	-6.4	-10.6	0.0	-0.3	-0.8	-2.4	-0.9	-1.1	2.2	-0.5	0.4
% 1990-1 1995-1		-3.3	-2.0	-7.0	-4.7	0.9	-0.9	-1.7		-2.3	-2.6	-1.0	1.7	-1.3
D B	1990-1	15.06	10.67	14.44	9.27	13.34	11.03	10.28		12.44	10.45	16.05	11.76	11.76
1200 KWH	1993-2	14.45	9.87	12.03	8.37	14.15	10.84	9.77		11.42	9.15	15.53	12.33	11.42
	1994-1	13.70	9.88	11.74	7.65	13.95	10.53	9.54	6.25	11.19	9.64	14.98	11.94	10.86
	1994-2	13.71	9.87	11.74	8.20	13.95	10.56	9.54	6.25	11.21	9.46	14.98	12.62	10.88
	1995-1	13.54	9.75	10.99	7.33	13.95	10.54	9.46	6.10	11.11	9.49	15.31	12.55	10.76
% 1995-1/1994-2		-1.2	-1.2	-6.4	-10.6	0.0	-0.2	-0.8	-2.4	-0.9	0.3	2.2	-0.6	-1.1
% 1990-1 1995-1		-2.1	-1.8	-5.3	-4.6	0.9	-0.9	-1.6		-2.2	-1.9	-0.9	1.3	-1.8
D C	1990-1	10.47	8.52	10.78	7.92	10.40	9.30	7.16		8.30	8.21	14.11	7.88	8.52
3 500 KWH (1 300 KWH NACHT/NIGHT/ NUIT)	1993-2	9.99	7.98	10.18	7.32	11.04	9.20	6.81		7.63	7.33	13.38	8.22	8.22
	1994-1	9.86	8.05	9.94	6.69	10.91	8.94	6.64	17.04	7.47	7.49	12.91	7.96	8.49
	1994-2	9.86	8.03	9.94	7.23	10.91	8.95	6.64	17.04	7.49	7.31	12.91	8.60	8.77
	1995-1	9.77	7.97	9.30	6.46	10.91	8.93	6.59	16.64	7.42	7.41	13.19	8.55	8.74
% 1995-1/1994-2		-0.9	-0.7	-6.4	-10.7	0.0	-0.2	-0.8	-2.3	-0.9	1.4	2.2	-0.6	-0.3
% 1990-1 1995-1		-1.4	-1.3	-2.9	-4.0	1.0	-0.8	-1.6		-2.2	-2.0	-1.3	1.6	0.5
D D	1990-1	9.52	7.91	9.11	8.21	9.58	8.87	6.99		8.09	7.52	12.57	7.17	8.21
7 500 KWH (2 500 KWH NACHT/NIGHT/ NUIT)	1993-2	9.01	7.42	9.40	7.59	10.13	8.85	6.65		7.39	6.79	11.88	7.41	7.59
	1994-1	8.91	7.51	9.17	6.94	10.01	8.60	6.49	15.72	7.24	6.95	11.45	7.18	8.05
	1994-2	8.91	7.49	9.17	7.52	10.01	8.63	6.49	15.72	7.25	6.77	11.45	7.75	8.19
	1995-1	8.83	7.44	8.58	6.72	10.01	8.61	6.44	15.35	7.19	6.90	11.71	7.71	8.14
% 1995-1/1994-2		-0.9	-0.7	-6.4	-10.6	0.0	-0.2	-0.8	-2.4	-0.8	1.9	2.3	-0.5	-0.6
% 1990-1 1995-1		-1.5	-1.2	-1.2	-3.9	0.9	-0.6	-1.6		-2.3	-1.7	-1.4	1.5	-0.2
D E	1990-1	6.14	6.94	5.64	6.07	7.03	7.11	4.74		5.53	5.55	10.20	4.43	6.07
20 000 KWH (15 000 KWH NACHT/NIGHT/ NUIT)	1993-2	5.70	6.55	5.28	5.58	7.19	7.12	4.50		4.99	4.87	8.84	4.65	5.58
	1994-1	5.66	6.67	5.17	5.10	7.14	6.92	4.39		4.89	4.88	8.53	4.50	5.17
	1994-2	5.65	6.65	5.17	5.52	7.14	6.96	4.39		4.90	4.70	8.53	4.86	5.52
	1995-1	5.62	6.64	4.84	4.94	7.14	6.94	4.36		4.86	4.81	8.71	4.83	4.94
% 1995-1/1994-2		-0.5	-0.2	-6.4	-10.5	0.0	-0.3	-0.7		-0.8	2.3	2.1	-0.6	-10.5
% 1990-1 1995-1		-1.8	-0.9	-3.0	-4.0	0.2	-0.5	-1.7		-2.5	-2.8	-3.1	1.7	-4.0

(1) MEHRWERTSTEUER INBEGRIFFEN / INCLUDING VAT / TVA INCLUSE

(2) "NATIONAL" REIHE / "NATIONAL" SERIES / SERIE "NATIONAL"

PRIX DE L'ELECTRICITE POUR USAGES INDUSTRIELS (1)

NATIONALE WAERHUNG/KWH

NATIONAL CURRENCIES/KWH

MONNAIES NATIONALES/KWH

E U R 12

1: JANUAR/JANUARY/JAN 2: JULI/JULY/JUILLET		BELGI- QUE	DANMARK (2) ORE.	DUESSEL DORF PF.	ATHINAI DRA.	MADRID PTA.	PARIS CENT.	DUBLIN P.	ITALIA (3) LIT.	LUXEM- BOURG (4) LFR.	ROTTER- DAM CENTS	LISEQA ESC.	LONDON P.
I A 30 000 KWH (30 KW, 1 000 H)	1990-1	5.50	47.20	.	17.40	15.88	71.48	10.15		5.82	.	19.44	6.50
	1993-2	5.66	42.93	58.71	24.05	18.37	74.68	10.15		5.52	21.59	25.62	7.72
	1994-1	5.66	42.68	59.31	24.05	18.78	74.68	10.15	302.1	5.55	22.73	25.36	7.72
	1994-2	5.66	42.46	54.94	24.76	18.78	73.77	10.15	302.1	5.53	21.75	25.36	7.53
	1995-1	5.81	41.56	54.94	24.76	19.34	73.77	10.15	324.9	5.55	21.77	24.10	7.53
% 1995-1/1994-2		2.7	-2.1	0.0	0.0	3.0	0.0	0.0	7.5	0.4	0.1	-5.0	0.0
% 1990-1 1995-1		1.1	-2.5	.	7.3	4.0	0.6	0.0		-0.9	.	4.4	3.0
I B 50 000 KWH (50 KW, 1 000 H)	1990-1	5.42	46.62	.	17.35	15.88	71.48	10.01		5.82	29.50	19.49	6.36
	1993-2	5.60	42.35	37.80	23.96	18.37	70.22	10.01		5.60	21.64	26.58	7.56
	1994-1	5.60	42.09	38.19	23.96	18.78	70.22	10.01	262.4	5.62	22.77	26.32	7.56
	1994-2	5.61	41.87	32.94	24.67	18.78	69.37	10.01	262.4	5.61	22.79	25.32	7.35
	1995-1	5.75	40.97	32.94	24.67	19.34	69.37	10.01	265.5	5.63	21.82	25.00	7.35
% 1995-1/1994-2		2.5	-2.1	0.0	0.0	3.0	0.0	0.0	1.2	0.4	0.1	-5.0	0.0
% 1990-1 1995-1		1.2	-2.6	.	7.3	4.0	-0.6	0.0		-0.7	-5.9	5.1	2.9
I C 160 000 KWH (100 KW, 1 600 H)	1990-1	4.52	44.52	28.12	16.03	13.39	65.56	8.03		4.50	21.68	16.13	7.00
	1993-2	4.64	40.66	28.95	22.12	14.95	64.80	8.03		4.30	23.86	21.92	8.43
	1994-1	4.63	40.18	29.25	22.12	14.92	64.79	8.03	211.5	4.33	24.80	21.68	8.43
	1994-2	4.63	40.11	29.25	22.78	14.92	64.00	8.03	211.5	4.31	24.27	21.68	6.95
	1995-1	4.76	39.96	29.25	22.78	14.65	64.00	8.03	217.6	4.33	24.01	20.57	6.15
% 1995-1/1994-2		2.8	-0.4	0.0	0.0	-1.8	0.0	0.0	2.9	0.4	-1.1	-5.1	-11.5
% 1990-1 1995-1		1.0	-2.1	0.3	7.3	1.8	-0.5	0.0		-0.7	2.1	5.0	-2.6
I D 1.25 GWH (500 KW, 2 500 H)	1990-1	3.46	42.73	22.50	13.30	12.29	49.47	6.14		3.67	18.15	13.98	5.28
	1993-2	3.51	38.90	23.16	17.60	13.74	51.34	6.14		3.51	18.48	18.89	5.95
	1994-1	3.48	38.68	23.39	17.60	13.72	51.34	6.14	200.1	3.52	19.29	18.65	5.95
	1994-2	3.48	37.86	23.39	18.13	13.72	50.89	6.14	200.1	3.51	18.69	18.65	5.38
	1995-1	3.59	37.64	23.39	18.13	13.47	50.89	6.14	200.1	3.53	18.74	17.64	5.34
% 1995-1/1994-2		3.2	-0.6	0.0	0.0	-1.8	0.0	0.0	0.0	0.4	0.3	-5.4	-0.7
% 1990-1 1995-1		0.7	-2.5	0.8	6.4	1.9	0.6	0.0		-0.8	0.6	4.8	0.2
I E 2 GWH (500 KW, 4 000 H)	1990-1	2.96	37.43	20.00	12.39	10.94	40.33	5.01		3.12	15.21	12.53	4.62
	1993-2	2.97	37.98	20.47	15.29	12.27	42.88	5.01		2.97	15.16	16.83	5.20
	1994-1	2.93	38.07	20.67	16.29	12.25	42.88	5.01	172.4	2.99	15.89	16.59	5.20
	1994-2	2.94	37.58	20.67	16.78	12.25	42.75	5.01	172.4	2.98	15.36	16.59	4.97
	1995-1	3.04	37.40	20.67	16.78	12.03	42.75	5.01	172.4	2.99	14.91	15.68	4.73
% 1995-1/1994-2		3.4	-0.5	0.0	0.0	-1.8	0.0	0.0	0.0	0.4	-2.9	-5.5	-4.8
% 1990-1 1995-1		0.5	0.0	0.7	6.3	1.9	1.2	0.0		-0.9	-0.4	4.6	0.5

(1) OHNE MEHRWERTSTEUER / EXCLUDING VAT / HORS TVA

(2) SIEHE STEUERANTEIL AN DER STEUERLICHEN BELASTUNG (KAPITEL IV)

DETAIL OF TAXES IN CHAPTER IV "FISCALITY"

VOIR DETAIL DES TAXES DANS LE CHAPITRE IV "FISCALITE"

(3) "NATIONAL" REIHE / "NATIONAL" SERIES / SERIE "NATIONAL"

(4) 50 % LEISTUNGSVERMINDERUNG / 50 % POWER REDUCTION / 50 % EFFACEMENT DE PUISSANCE

PRIX DE L'ELECTRICITE POUR USAGES INDUSTRIELS (1)

NATIONALE WAERHUNG/KWH

NATIONAL CURRENCIES/KWH

MONNAIES NATIONALES/KWH

E U R 12

1: JANUAR/JANUARY/JAN 2: JULI/JULY/JUILLET		BELGI- QUE	DANMARK (2) ORE.	DUESSEL DORF PF.	ATHINAI DRA.	MADRID PTA.	PARIS CENT.	DUBLIN P.	ITALIA (3) LIT.	LUXEM- BOURG (4) LFR.	ROTTER- DAM CENTS	LISBOA ESC.	LONDON P.
I F 10 (2 500 KW, 4 000 H)	1990-1	2.83	37.20	18.52	12.39	10.26	40.33	4.68		2.42	14.11	12.54	4.59
	1993-2	2.82	37.35	19.01	16.29	11.50	42.88	4.68		2.30	12.84	16.84	4.10
	1994-1	2.78	37.61	19.20	16.29	11.48	42.88	4.68	157.5	2.30	13.43	16.61	4.15
	1994-2	2.78	37.32	19.20	16.78	11.48	42.75	4.68	157.5	2.29	12.65	16.61	4.47
	1995-1	2.88	36.69	19.20	16.78	11.27	42.75	4.68	157.5	2.29	12.94	15.68	4.49
% 1995-1/1994-2		3.6	-1.7	0.0	0.0	-1.8	0.0	0.0	0.0	0.1	2.3	-5.6	0.4
% 1990-1 1995-1		0.4	-0.3	0.7	6.3	1.9	1.2	0.0		-1.1	-1.7	4.6	-0.5
I G 24 (4 000 KW, 6 000 H)	1990-1	2.45	34.45	14.79	10.49	9.34	34.36	4.03		2.06	11.22	11.49	4.12
	1993-2	2.33	35.13	15.14	13.84	10.35	36.98	4.03		1.90	9.58	15.37	4.04
	1994-1	2.28	35.13	15.30	13.84	10.33	36.98	4.03	119.9	1.90	10.03	13.63	4.18
	1994-2	2.28	35.13	15.30	14.26	10.33	36.88	4.03	119.9	1.89	9.87	13.63	3.94
	1995-1	2.36	35.29	15.30	14.26	10.14	36.88	4.03	124.8	1.89	10.53	12.84	4.14
% 1995-1/1994-2		3.5	0.5	0.0	0.0	-1.8	0.0	0.0	4.1	0.1	6.7	-5.8	5.1
% 1990-1 1995-1		-0.7	0.5	0.7	6.3	1.7	1.4	0.0		-1.7	-1.3	2.2	0.1
I H 50 (10 000 KW, 5 000 H)	1990-1	.	35.61
	1993-2	2.06	34.37	16.58	13.07	10.37	33.55	4.03		1.97	10.16	14.31	3.81
	1994-1	2.00	34.41	16.75	13.07	10.35	33.50	4.03	116.2	1.97	10.66	12.69	4.17
	1994-2	2.01	34.14	16.75	13.07	10.35	33.45	4.03	116.2	1.95	10.49	12.69	3.61
	1995-1	2.09	34.62	16.75	13.07	10.16	33.45	4.03	115.1	1.96	11.13	11.97	4.28
% 1995-1/1994-2		4.0	1.4	0.0	0.0	-1.8	0.0	0.0	-0.9	0.2	6.6	-5.7	18.6
% 1990-1 1995-1		.	-0.6
I I 70 (10 000 KW, 7 000 H)	1990-1	.	33.16
	1993-2	1.76	33.19	13.78	11.55	9.30	30.09	3.67		1.74	9.00	13.26	.
	1994-1	1.70	33.45	13.92	11.55	9.28	30.05	3.67	94.4	1.74	9.43	11.74	4.22
	1994-2	1.72	33.27	13.92	11.55	9.28	30.01	3.67	94.4	1.73	9.27	11.74	3.18
	1995-1	1.79	34.07	13.92	11.55	9.11	30.01	3.67	99.3	1.73	9.91	11.05	4.01
% 1995-1/1994-2		4.1	2.4	0.0	0.0	-1.8	0.0	0.0	5.2	0.1	6.9	-5.9	26.1
% 1990-1 1995-1		.	0.5

(1) OHNE MEHRWERTSTEUER / EXCLUDING VAT / HORS TVA

(2) SIEHE STEUERANTEIL AN DER STEUERLICHEN BELASTUNG (KAPITEL IV)

DETAIL OF TAXES IN CHAPTER IV "FISCALITY"

VOIR DETAIL DES TAXES DANS LE CHAPITRE IV "FISCALITE"

(3) "NATIONAL" REIHE / "NATIONAL" SERIES / SERIE "NATIONAL"

(4) 50 % LEISTUNGSVERMINDERUNG / 50 % POWER REDUCTION / 50 % EFFACEMENT DE PUISSANCE

PRIX DE L'ELECTRICITE POUR USAGES INDUSTRIELS (1)

ECU/100 KWH

E U R 12

1: JANUAR/JANUARY/JAN	BRUX- ELLES	DANMARK	DUESSEL DORF	ATHINAI	MADRID	PARIS	DUBLIN	ITALIA	LUXEM- BOURG	ROTTER- DAM	LISBOA	LONDON	VALEUR MEDIANE	
2: JULI/JULY/JUILLET	(2)	(2)	(2)	(2)	(2)	(2)	(2)	(3)	(4)	(4)	(4)	(4)	(4)	
I A	1990-1	12.90	5.99	.	9.15	12.04	10.29	13.20		13.66	.	10.85	8.93	10.85
	1993-2	14.05	5.67	30.12	9.02	12.00	11.20	12.59		13.72	9.85	13.45	10.15	12.00
30 000 KWH	1994-1	14.03	5.68	30.72	8.63	11.78	11.35	13.05	16.01	13.76	10.46	12.93	10.34	12.35
(30 KH, 1 000 H)	1994-2	14.32	5.65	28.62	8.54	11.87	11.21	12.69	15.71	14.01	10.11	12.88	9.53	12.28
	1995-1	14.83	5.53	28.84	8.37	11.76	11.21	12.74	16.25	14.19	10.21	12.27	9.55	12.01
	% 1995-1/1994-2	3.6	-2.1	0.8	-2.0	-0.9	0.0	0.4	3.4	1.3	1.0	-4.7	0.2	-2.2
	% 1990-1 1995-1	2.8	-1.6	.	-1.8	-0.5	1.7	-0.7		0.8	.	2.5	1.4	2.1
I B	1990-1	12.72	5.92	.	9.13	12.04	10.29	13.02		13.67	12.86	10.88	8.74	11.46
	1993-2	13.90	5.59	19.39	8.99	12.00	10.53	12.42		13.90	9.87	13.95	9.94	12.00
50 000 KWH	1994-1	13.88	5.60	19.78	8.60	11.78	10.67	12.87	13.91	13.94	10.47	13.42	10.13	12.32
(50 KH, 1 000 H)	1994-2	14.19	5.57	17.16	8.51	11.87	10.54	12.52	13.65	14.20	10.13	13.37	9.30	12.19
	1995-1	14.68	5.45	17.29	8.34	11.76	10.54	12.57	13.28	14.38	10.23	12.73	9.32	12.16
	% 1995-1/1994-2	3.5	-2.2	0.8	-2.0	-0.9	0.0	0.4	-2.7	1.3	1.0	-4.8	0.2	-0.2
	% 1990-1 1995-1	2.9	-1.6	.	-1.8	-0.5	0.5	-0.7		1.0	-4.5	3.2	1.3	1.2
I C	1990-1	10.60	5.65	13.84	8.43	10.15	9.44	10.45		10.56	9.45	9.00	9.62	9.62
	1993-2	11.52	5.37	14.85	8.30	9.76	9.72	9.97		10.69	10.88	11.51	11.09	10.69
160 000 KWH	1994-1	11.47	5.34	15.15	7.94	9.35	9.85	10.33	11.21	10.73	11.41	11.06	11.30	10.89
(100 KH, 1 600 H)	1994-2	11.71	5.33	15.24	7.86	9.43	9.73	10.05	11.00	10.92	11.29	11.01	8.79	10.48
	1995-1	12.15	5.31	15.36	7.70	8.91	9.73	10.09	10.88	11.06	11.26	10.47	7.80	10.23
	% 1995-1/1994-2	3.8	-0.4	0.8	-2.0	-5.5	0.0	0.4	-1.1	1.3	-0.3	-4.9	-11.3	-1.9
	% 1990-1 1995-1	2.8	-1.2	2.1	-1.8	-2.6	0.6	-0.7		0.9	3.6	3.1	-4.1	1.3
I D	1990-1	8.12	5.43	11.07	7.00	9.32	7.12	7.98		8.63	7.91	7.80	7.26	7.91
	1993-2	8.71	5.13	11.88	6.50	8.97	7.70	7.62		8.71	8.43	9.92	7.82	8.43
1.25 GWH	1994-1	8.62	5.14	12.12	6.32	8.60	7.80	7.89	10.61	8.74	8.87	9.51	7.97	8.61
(500 KW, 2 500 H)	1994-2	8.80	5.04	12.19	6.25	8.67	7.74	7.68	10.41	8.90	8.69	9.47	6.81	8.68
	1995-1	9.17	5.01	12.28	6.13	8.19	7.74	7.71	10.01	9.01	8.79	8.98	6.77	8.49
	% 1995-1/1994-2	4.2	-0.6	0.7	-1.9	-5.5	0.0	0.4	-3.8	1.2	1.2	-5.2	-0.6	-2.2
	% 1990-1 1995-1	2.5	-1.6	2.1	-2.6	-2.6	1.7	-0.7		0.9	2.1	2.9	-1.4	1.4
I E	1990-1	6.94	4.75	9.84	6.52	8.29	5.81	6.52		7.33	6.63	6.99	6.34	6.63
	1993-2	7.37	5.01	10.50	6.11	8.01	6.43	6.22		7.39	6.91	8.84	6.84	6.91
2 GWH	1994-1	7.26	5.06	10.71	5.85	7.68	6.52	6.44	9.14	7.41	7.31	8.46	6.97	7.29
(500 KW, 4 000 H)	1994-2	7.44	5.00	10.77	5.79	7.74	6.50	6.27	8.97	7.55	7.14	8.43	6.29	7.29
	1995-1	7.76	4.97	10.85	5.67	7.31	6.50	6.29	8.62	7.65	6.99	7.98	6.00	7.15
	% 1995-1/1994-2	4.3	-0.6	0.7	-2.1	-5.6	0.0	0.3	-3.9	1.3	-2.1	-5.3	-4.6	-1.9
	% 1990-1 1995-1	2.3	0.9	2.0	-2.8	-2.5	2.3	-0.7		0.9	1.1	2.7	-1.1	1.5

(1) OHNE MEHRWERTSTEUER / EXCLUDING VAT / HORS TVA

(2) SIEHE STEUERANTEIL AN DER STEUERLICHEN BELASTUNG (KAPITEL IV)

DETAIL OF TAXES IN CHAPTER IV "FISCALITY"

VOIR DETAIL DES TAXES DANS LE CHAPITRE IV "FISCALITE"

(3) "NATIONAL" REIHE / "NATIONAL" SERIES / SERIE "NATIONAL"

(4) 50 % LEISTUNGSVERMINDERUNG / 50 % POWER REDUCTION / 50 % EFFACEMENT DE PUISSANCE

PRIX DE L'ELECTRICITE POUR USAGES INDUSTRIELS (1)

ECU/100 KWH

E U R 12

1: JANUAR/JANUARY/JAN 2: JULI/JULY/JUILLET	BRUX- ELLES	DANMARK (2)	DUESSEL DORF	ATHINAI	MADRID	PARIS	DUBLIN	ITALIA (3)	LUXEM- BOURG (4)	ROTTER- DAM	LISBOA	LONDON	VALEUR MEDIANE
I F 1990-1	6.64	4.72	9.11	6.52	7.78	5.81	6.09		5.69	6.15	7.00	6.31	6.31
1993-2	7.00	4.93	9.75	6.11	7.51	6.43	5.81		5.73	5.86	8.84	5.39	6.11
10 GWH 1994-1	6.89	5.00	9.95	5.85	7.20	6.52	6.02	8.35	5.72	6.18	8.47	5.56	6.35
(2 500 KW, 1994-2	7.03	4.96	10.00	5.79	7.26	6.50	5.86	8.19	5.80	5.88	8.44	5.65	6.19
4 000 H)	1995-1	7.35	4.88	10.08	5.67	6.85	6.50	7.87	5.86	6.07	7.98	5.69	6.28
% 1995-1/1994-2	4.6	-1.6	0.8	-2.1	-5.6	0.0	0.3	-3.9	1.0	3.2	-5.5	0.7	1.5
% 1990-1 1995-1	2.1	0.7	2.0	-2.8	-2.5	2.3	-0.7		0.6	-0.3	2.7	-2.0	-0.1
I G 1990-1	5.75	4.38	7.28	5.52	7.08	4.95	5.24		4.83	4.89	6.41	5.67	5.52
1993-2	5.78	4.64	7.77	5.19	6.76	5.55	5.00		4.72	4.37	8.07	5.31	5.31
24 GWH 1994-1	5.65	4.67	7.93	4.97	6.48	5.62	5.18	6.35	4.72	4.61	6.95	5.60	5.61
(4 000 KW, 1994-2	5.77	4.67	7.97	4.92	6.53	5.61	5.04	6.23	4.78	4.59	6.92	4.98	5.32
6 000 H)	1995-1	6.03	4.69	8.03	4.82	6.17	5.61	6.24	4.83	4.94	6.54	5.25	5.43
% 1995-1/1994-2	4.5	0.4	0.8	-2.0	-5.5	0.0	0.4	0.2	1.0	7.6	-5.5	5.4	2.1
% 1990-1 1995-1	1.0	1.4	2.0	-2.7	-2.7	2.5	-0.7		0.0	0.2	0.4	-1.5	-0.3
I H 1990-1	.	4.52	4.52
1993-2	5.11	4.54	8.51	4.90	6.77	5.03	5.01		4.89	4.63	7.51	5.01	5.01
50 GWH 1994-1	4.96	4.58	8.68	4.69	6.49	5.09	5.19	6.16	4.89	4.90	6.47	5.59	5.14
(10 000 KW, 1994-2	5.09	4.54	8.73	4.51	6.54	5.08	5.05	6.04	4.96	4.88	6.45	4.57	5.06
5 000 H)	1995-1	5.34	4.60	8.79	4.42	6.18	5.08	5.76	5.01	5.24	6.09	5.43	5.29
% 1995-1/1994-2	4.9	1.3	0.7	-2.0	-5.5	0.0	0.4	-4.6	1.0	7.4	-5.6	18.8	4.5
% 1990-1 1995-1	.	0.4	3.2
I I 1990-1	.	4.21	4.21
1993-2	4.37	4.38	7.07	4.33	6.07	4.51	4.55		4.32	4.10	6.96	.	4.44
70 GWH 1994-1	4.21	4.45	7.21	4.15	5.82	4.57	4.72	5.00	4.32	4.34	5.99	5.65	4.64
(10 000 KW, 1994-2	4.35	4.42	7.25	3.98	5.86	4.56	4.59	4.91	4.38	4.31	5.96	4.02	4.49
7 000 H)	1995-1	4.57	4.53	7.31	3.90	5.54	4.56	4.61	4.42	4.65	5.62	5.08	4.63
% 1995-1/1994-2	5.1	2.5	0.8	-2.0	-5.5	0.0	0.4	1.0	0.9	7.9	-5.7	26.4	3.1
% 1990-1 1995-1	.	1.5	1.9

(1) OHNE MEHRWERTSTEUER / EXCLUDING VAT / HORS TVA

(2) SIEHE STEUERANTEIL AN DER STEUERLICHEN BELASTUNG (KAPITEL IV)

DETAIL OF TAXES IN CHAPTER IV "FISCALITY"

VOIR DETAIL DES TAXES DANS LE CHAPITRE IV "FISCALITE"

(3) "NATIONAL" REIHE / "NATIONAL" SERIES / SERIE "NATIONAL"

(4) 50 % LEISTUNGSVERMINDERUNG / 50 % POWER REDUCTION / 50 % EFFACEMENT DE PUISSANCE

PRIX DE L'ELECTRICITE POUR USAGES INDUSTRIELS (1)

SPA/100 KWH

E U R 12

1: JANUAR/JANUARY/JAN 2: JULI/JULY/JUILLET	BRUX- ELLES	DANMARK (2)	DUESSEL DORF	ATHINAI	MADRID	PARIS	DUBLIN	ITALIA (3)	LUXEM- BOURG (4)	ROTTER- DAM	LISBOA	LONDON	VALEUR MEDIANE
I A	1990-1	12.96	4.63	.	11.48	13.50	10.01	13.66	13.63	.	17.42	9.90	12.96
	1993-2	13.49	4.46	25.77	11.83	14.71	10.75	14.16	13.23	9.43	18.55	11.24	13.23
30 000 KWH (30 KM, 1 000 H)	1994-1	13.88	4.65	26.33	9.50	14.80	11.13	15.13	18.12	13.29	10.14	16.81	11.08
	1994-2	13.88	4.63	24.39	9.78	14.80	10.99	15.13	18.12	13.26	9.70	16.81	10.81
	1995-1	14.43	4.41	24.06	10.70	14.83	10.40	14.22	19.17	12.89	9.49	18.08	10.90
X 1995-1/1994-2		4.0	-4.8	-1.4	9.4	0.2	-5.4	-6.0	5.8	-2.8	-2.2	7.6	0.8
X @ 1990-1 1995-1		2.2	-1.0	.	-1.4	1.9	0.8	0.8		-1.1	.	0.7	1.9
I B	1990-1	12.77	4.37	.	11.45	13.50	10.01	13.48	13.64	12.66	17.47	9.69	12.71
	1993-2	13.34	4.40	16.59	11.79	14.71	10.11	13.97	13.41	9.46	19.24	11.01	13.34
50 000 KWH (50 KM, 1 000 H)	1994-1	13.74	4.59	16.96	9.46	14.80	10.46	14.92	15.75	13.47	10.16	17.45	10.95
	1994-2	13.76	4.56	14.63	9.74	14.80	10.34	14.92	15.75	13.43	9.72	17.45	10.55
	1995-1	14.28	4.34	14.43	10.66	14.83	9.78	14.03	15.66	13.06	9.51	18.75	10.64
X 1995-1/1994-2		3.8	-4.8	-1.4	9.4	0.2	-5.4	-6.0	-0.6	-2.8	-2.2	7.4	0.9
X @ 1990-1 1995-1		2.3	-1.0	.	-1.4	1.9	-0.5	0.8		-0.9	-5.6	1.4	1.9
I C	1990-1	10.65	4.36	12.49	10.58	11.30	9.18	10.82	10.53	9.30	14.45	10.67	10.65
	1993-2	11.06	4.23	12.71	10.88	11.97	9.33	11.21	10.32	10.43	15.87	12.27	11.06
160 000 KWH (100 KM, 1 600 H)	1994-1	11.36	4.38	12.99	8.74	11.76	9.65	11.98	12.69	10.37	11.06	14.37	12.10
	1994-2	11.36	4.37	12.99	9.00	11.76	9.54	11.98	12.69	10.34	10.82	14.37	9.97
	1995-1	11.82	4.24	12.81	9.84	11.24	9.02	11.26	12.84	10.05	10.47	15.43	8.90
X 1995-1/1994-2		4.0	-3.0	-1.4	9.3	-4.4	-5.5	-6.0	1.2	-2.8	-3.2	7.4	-10.7
X @ 1990-1 1995-1		2.1	-0.6	8.5	-1.4	-0.2	-0.4	0.8		-0.9	2.4	1.3	-3.6
I D	1990-1	8.15	4.19	9.99	8.78	10.45	6.93	8.27	8.61	7.79	12.53	8.05	8.27
	1993-2	8.36	4.05	10.17	8.66	11.01	7.39	8.57	8.41	8.08	13.68	8.65	8.57
1.25 GWH (500 KM, 2 500 H)	1994-1	8.54	4.22	10.39	6.95	10.81	7.65	9.15	12.01	8.45	8.60	12.36	8.54
	1994-2	8.54	4.13	10.39	7.16	10.81	7.58	9.15	12.01	8.42	8.34	12.36	7.72
	1995-1	8.91	3.99	10.24	7.83	10.33	7.18	8.60	11.81	8.19	8.17	13.23	7.73
X 1995-1/1994-2		4.3	-3.4	-1.4	9.4	-4.4	-5.3	-6.0	-1.7	-2.7	-2.0	7.0	0.1
X @ 1990-1 1995-1		1.8	-1.0	8.5	-2.3	-0.2	0.7	8.8		-1.0	1.0	1.1	-0.8
I E	1990-1	6.97	3.67	8.88	8.18	9.30	5.65	6.75	7.32	6.53	11.23	7.03	7.03
	1993-2	7.08	3.95	8.99	8.01	9.83	6.17	6.99	7.13	6.62	12.18	7.57	7.13
2 GWH (500 KM, 4 000 H)	1994-1	7.19	4.15	9.18	6.43	9.65	6.39	7.47	10.34	7.16	7.09	11.00	7.46
	1994-2	7.21	4.10	9.18	6.63	9.65	6.37	7.47	10.34	7.14	6.85	11.00	7.13
	1995-1	7.55	3.96	9.05	7.25	9.23	6.03	7.02	10.17	6.95	6.50	11.76	6.84
X 1995-1/1994-2		4.7	-3.4	-1.4	9.4	-4.4	-5.3	-6.0	-1.6	-2.7	-5.1	6.9	-4.1
X @ 1990-1 1995-1		1.6	1.5	0.4	-2.4	-0.2	1.3	0.8		-1.0	-0.1	0.9	-0.5

(1) OHNE MEHRWERTSTEUER / EXCLUDING VAT / HORS TVA

(2) SIEME STEUERANTEIL AN DER STEUERLICHEN BELASTUNG (KAPITEL IV)

DETAIL OF TAXES IN CHAPTER IV "FISCALITY"

VOIR DETAIL DES TAXES DANS LE CHAPITRE IV "FISCALITE"

(3) "NATIONAL" REIHE / "NATIONAL" SERIES / SERIE "NATIONAL"

(4) 50 % LEISTUNGSVERMINDERUNG / 50 % POWER REDUCTION / 50 % EFFACEMENT DE PUISSANCE

PRIX DE L'ELECTRICITE POUR USAGES INDUSTRIELS (1)

SPA/100 KWH

EUR 12

1: JANUAR/JANUARY/JAN 2: JULI/JULY/JUILLET	BRUX- ELLES	DANMARK (2)	DUESSEL DORF	ATHINAI	MADRID	PARIS	DUBLIN	ITALIA (3)	LUXEH- BOURG (4)	ROTTER- DAM	LISBOA	LONDON	VALEUR MEDIANE	
I F	1990-1	6.67	3.65	8.22	8.18	8.72	5.65	6.31		5.67	6.05	11.24	7.00	6.67
	1993-2	6.72	3.88	8.35	8.01	9.21	6.17	6.54		5.53	5.61	12.19	5.97	6.54
10 GWH	1994-1	6.82	4.10	8.52	6.43	9.05	6.39	6.99	9.45	5.53	5.99	11.01	5.96	6.62
(2 500 KW, 4 000 H)	1994-2	6.82	4.07	8.52	6.63	9.05	6.37	6.99	9.45	5.49	5.64	11.01	6.41	6.72
	1995-1	7.15	3.89	8.41	7.25	8.64	6.03	6.57	9.29	5.33	5.64	11.76	6.50	6.85
	% 1995-1/1994-2	4.8	-0.4	-1.3	9.4	-4.5	-5.3	-6.0	-1.7	-2.9	0.0	6.8	1.4	2.1
	% 1990-1 1995-1	1.4	1.3	0.5	-2.4	-0.2	1.3	0.8		-1.2	-1.4	0.9	-1.5	0.5
I G	1990-1	5.77	3.38	6.57	6.92	7.94	4.81	5.43		4.82	4.81	10.30	6.28	5.77
	1993-2	5.55	3.65	6.65	6.81	8.29	5.33	5.63		4.55	4.19	11.13	5.88	5.63
24 GWH	1994-1	5.59	3.83	6.79	5.47	8.14	5.51	6.01	7.19	4.56	4.47	9.04	6.00	5.79
(4 000 KW, 6 000 H)	1994-2	5.59	3.83	6.79	5.63	8.14	5.50	6.01	7.19	4.53	4.40	9.04	5.65	5.64
	1995-1	5.86	3.74	6.70	6.16	7.78	5.20	5.65	7.36	4.39	4.59	9.63	5.99	5.92
	% 1995-1/1994-2	4.8	-2.3	-1.3	9.4	-4.4	-5.5	-6.0	2.4	-3.1	4.3	6.5	6.0	5.0
	% 1990-1 1995-1	0.3	2.0	0.4	-2.3	-0.4	1.6	0.8		-1.9	-0.9	-1.3	-0.9	0.5
I H	1990-1	.	3.49	3.49
	1993-2	4.91	3.57	7.28	6.43	8.31	4.83	5.63		4.72	4.44	10.36	5.55	5.55
50 GWH	1994-1	4.91	3.75	7.44	5.16	8.16	4.99	6.02	6.97	4.72	4.75	8.41	5.99	5.57
(10 000 KW, 5 000 H)	1994-2	4.93	3.72	7.44	5.16	8.16	4.98	6.02	6.97	4.69	4.68	8.41	5.18	5.17
	1995-1	5.19	3.67	7.34	5.65	7.79	4.72	5.66	6.79	4.55	4.87	8.98	6.19	5.65
	% 1995-1/1994-2	5.3	-1.3	-1.3	9.5	-4.5	-5.2	-6.0	-2.6	-3.0	4.1	6.8	19.5	9.3
	% 1990-1 1995-1	.	1.0	10.1
I I	1990-1	.	3.25	3.25
	1993-2	4.19	3.45	6.05	5.68	7.45	4.33	5.12		4.17	3.93	9.60	.	4.72
70 GWH	1994-1	4.17	3.65	6.18	4.56	7.31	4.48	5.47	5.67	4.17	4.21	7.78	6.06	5.91
(10 000 KW, 7 000 H)	1994-2	4.22	3.63	6.18	4.56	7.31	4.47	5.47	5.67	4.14	4.13	7.78	4.56	4.56
	1995-1	4.44	3.61	6.10	4.99	6.99	4.23	5.15	5.86	4.02	4.32	8.29	5.80	5.07
	% 1995-1/1994-2	5.2	-0.6	-1.3	9.4	-4.4	-5.4	-5.9	3.4	-2.9	4.6	6.6	27.2	11.2
	% 1990-1 1995-1	.	2.1	9.3

(1) OHNE MEHRWERTSTEUER / EXCLUDING VAT / HOPS TVA

(2) SIEHE STEUERANTEIL AN DER STEUERLICHEN BELASTUNG (KAPITEL IV)

DETAIL OF TAXES IN CHAPTER IV "FISCALITY"

VOIR DETAIL DES TAXES DANS LE CHAPITRE IV "FISCALITE"

(3) "NATIONAL" REIHE / "NATIONAL" SERIES / SERIE "NATIONAL"

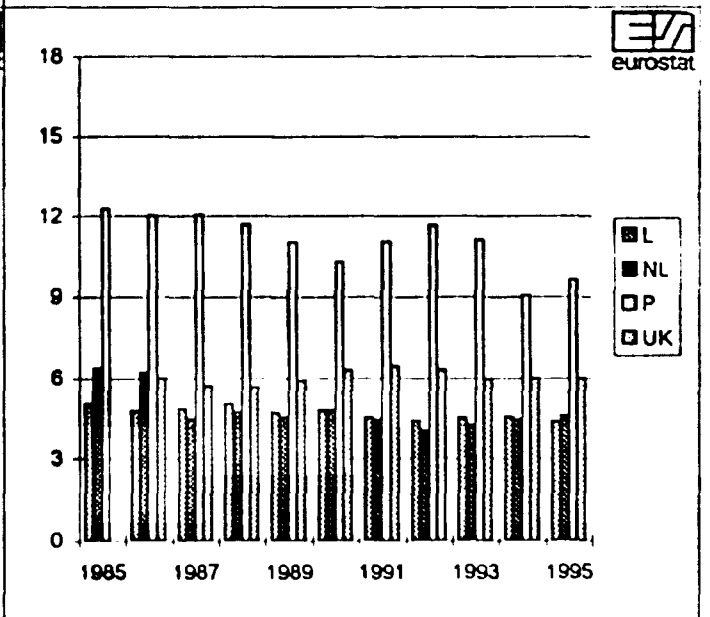
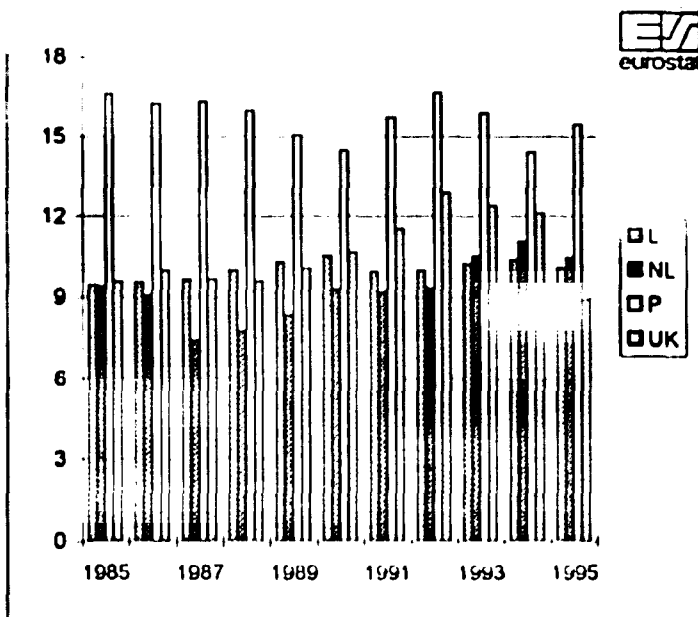
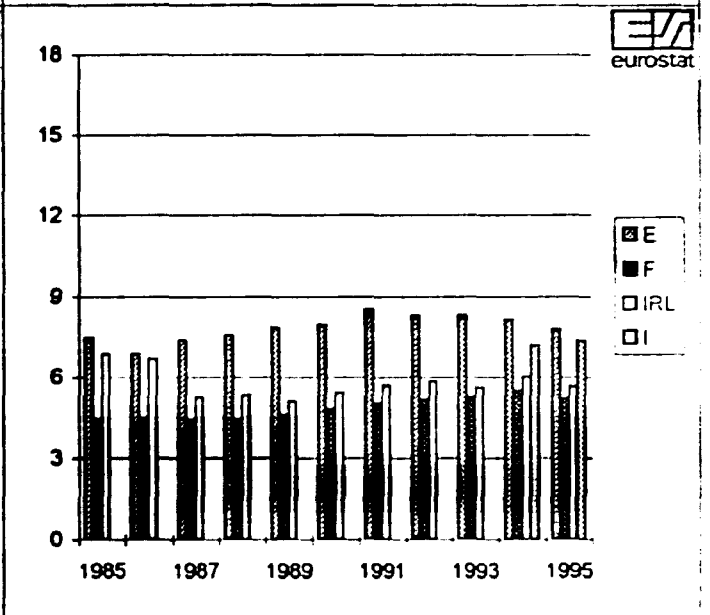
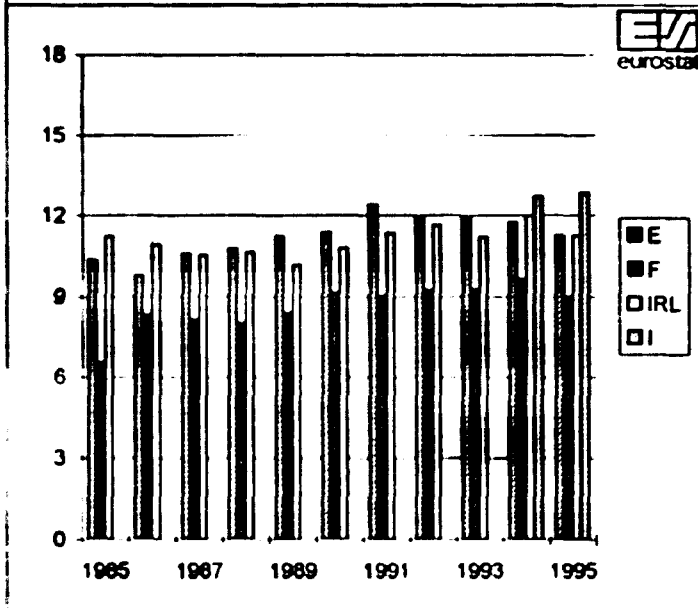
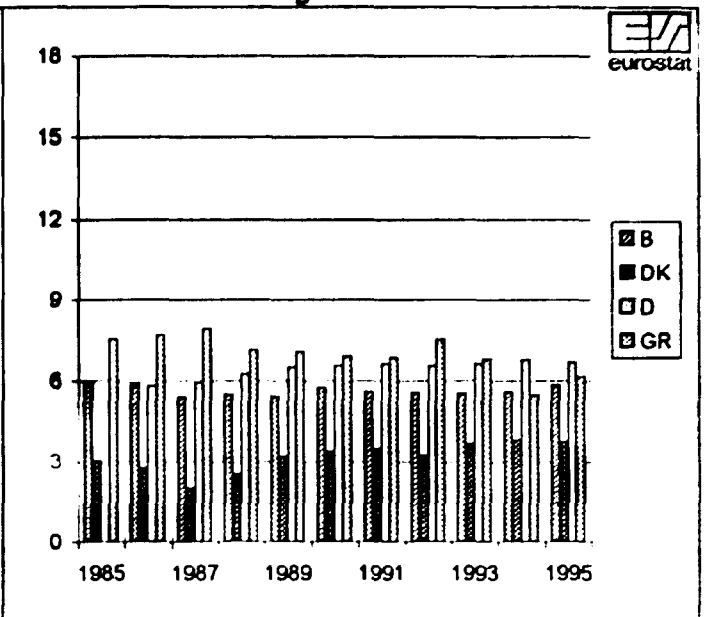
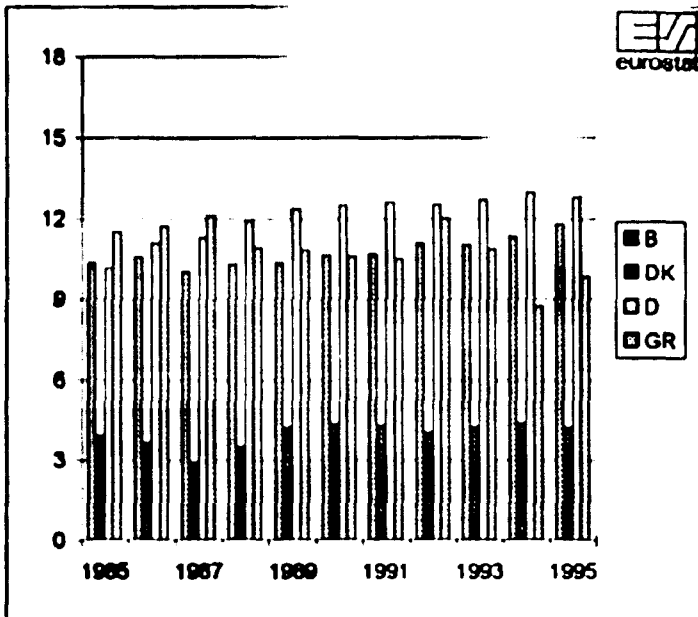
(4) 50 % LEISTUNGSVERMINDERUNG / 50 % POWER REDUCTION / 50 % EFFACEMENT DE PUISSANCE

Industrie / Industry / Usages industriels

SPA/100 kWh (ohne MWSt./VAT excl./hors TVA)

Ic

Ig



PRIX DE L'ELECTRICITÉ POUR USAGES INDUSTRIELS (1)

PREISBEREINIGT KKS/100 KWH

DEFLATED PPS/100 KWH

SPA DEFLATE/100 KWH

EUR 12

1: JANUAR/JANUARY/JAN 2: JULI/JULY/JUILLET	BRUX- ELLES	DANMARK (2)	DUESSEL DORF	ATHINAI	MADRID	PARIS	DUBLIN	ITALIA (3)	LUXEM- BOURG (4)	ROTTER- DAM	LISBOA	LONDON	VALEUR MEDIANE	
I A 1990-1	10.69	3.78	.	9.48	11.12	8.29	11.28		11.17	.	14.70	8.17	10.69	
1993-2	10.06	3.22	18.96	8.42	10.84	7.92	10.51		9.66	6.97	13.63	8.35	9.66	
30 000 KWH (30 KM, 1 000 H)	1994-1	9.77	3.16	16.50	7.70	10.55	7.69	10.25	12.99	9.43	7.18	12.63	8.09	9.60
	1994-2	9.77	3.14	17.14	7.92	10.55	7.60	10.25	12.99	9.40	6.87	12.63	7.89	9.58
	1995-1	9.67	2.99	16.04	7.08	10.46	7.60	10.17	13.65	9.32	6.90	12.27	7.85	9.49
Σ 1995-1/1994-2	-1.0	-4.8	-6.4	-10.6	-0.9	0.0	-0.8	5.1	-0.9	0.4	-2.9	-0.5	-0.9	
Σ 1990-1 1995-1	-2.0	-4.6	.	-5.7	-1.2	-1.7	-2.1		-3.6	.	-3.5	-0.8	-2.8	
I B 1990-1	10.53	3.73	.	9.46	11.12	8.29	11.13		11.18	10.44	14.74	8.00	10.48	
1993-2	9.95	3.18	12.21	8.39	10.84	7.44	10.37		9.79	6.99	14.14	8.18	9.79	
50 000 KWH (50 KM, 1 000 H)	1994-1	9.67	3.11	11.92	7.67	10.55	7.23	10.12	11.28	9.55	7.20	13.11	7.92	9.61
	1994-2	9.69	3.10	10.28	7.89	10.55	7.15	10.12	11.28	9.53	6.89	13.11	7.70	9.61
	1995-1	9.57	2.95	9.62	7.06	10.46	7.15	10.04	11.15	9.44	6.92	12.73	7.66	9.50
Σ 1995-1/1994-2	-1.2	-4.8	-6.4	-10.5	-0.9	0.0	-0.8	-1.2	-0.9	0.4	-2.9	-0.5	-1.1	
Σ 1990-1 1995-1	-1.9	-4.6	.	-5.7	-1.2	-2.9	-2.0		-3.3	-7.9	-2.9	-0.9	-1.9	
I C 1990-1	8.78	3.56	10.35	8.74	9.37	7.60	8.93		8.63	7.67	12.19	8.80	8.78	
1993-2	8.25	3.05	9.35	7.74	8.82	6.87	8.32		7.54	7.71	11.66	9.12	8.25	
150 000 KWH (100 KM, 1 600 H)	1994-1	8.00	2.97	9.13	7.08	8.39	6.67	8.12	9.09	7.35	7.84	10.80	8.83	8.06
	1994-2	8.00	2.97	9.13	7.29	8.39	6.59	8.12	9.09	7.33	7.67	10.80	7.28	7.83
	1995-1	7.92	2.88	8.54	6.52	7.93	6.59	8.05	9.14	7.26	7.61	10.47	6.41	7.76
Σ 1995-1/1994-2	-1.0	-3.0	-6.5	-10.6	-5.5	0.0	-0.9	0.6	-1.0	-0.8	-3.1	-12.0	-0.9	
Σ 1990-1 1995-1	-2.0	-4.2	-3.8	-5.7	-3.3	-2.8	-2.1		-3.4	-0.2	-3.0	-6.1	-2.4	
I D 1990-1	6.72	3.42	8.28	7.25	8.60	5.74	6.82		7.05	6.43	10.57	6.64	6.82	
1993-2	6.24	2.92	7.48	6.16	8.11	5.44	6.36		6.14	5.97	10.05	6.44	6.24	
1.25 GWH (500 KM, 2 500 H)	1994-1	6.01	2.86	7.30	5.63	7.71	5.29	6.20	8.61	5.99	6.10	9.29	6.24	6.15
	1994-2	6.01	2.80	7.30	5.80	7.71	5.24	6.20	8.61	5.97	5.91	9.29	5.64	5.99
	1995-1	5.97	2.71	6.83	5.19	7.29	5.24	6.15	8.41	5.92	5.94	8.98	5.56	5.95
Σ 1995-1/1994-2	-0.7	-3.2	-6.4	-10.5	-5.4	0.0	-0.8	-2.3	-0.8	0.5	-3.3	-1.4	-0.7	
Σ 1990-1 1995-1	-2.3	-4.5	-3.8	-6.5	-3.3	-1.8	-2.0		-3.4	-1.6	-3.2	-3.5	-2.7	
I E 1990-1	5.75	2.99	7.36	6.75	7.66	4.68	5.57		6.00	5.38	9.47	5.80	5.80	
1993-2	5.28	2.85	6.61	5.70	7.24	4.55	5.19		5.21	4.90	8.95	5.63	5.28	
2 GWH (500 KM, 4 000 H)	1994-1	5.06	2.82	6.45	5.21	6.88	4.42	5.06	7.41	5.08	5.02	8.26	5.45	5.14
	1994-2	5.08	2.78	6.45	5.37	6.88	4.40	5.06	7.41	5.07	4.85	8.26	5.21	5.14
	1995-1	5.06	2.69	6.04	4.80	6.51	4.40	5.02	7.24	5.02	4.73	7.98	4.93	5.02
Σ 1995-1/1994-2	-0.4	-3.2	-6.4	-10.6	-5.4	0.0	-0.8	-2.3	-1.0	-2.5	-3.4	-5.4	-2.3	
Σ 1990-1 1995-1	-2.5	-2.1	-3.9	-6.6	-3.2	-1.2	-2.1		-3.5	-2.5	-3.4	-3.2	-2.8	

(1) OHNE MEHRWERTSTEUER / EXCLUDING VAT / HORS TVA

(2) SIEHE STEUERANTEIL AN DER STEUERLICHEN BELASTUNG (KAPITEL IV)
DETAIL OF TAXES IN CHAPTER IV "FISCALITY"

VOIR DETAIL DES TAXES DANS LE CHAPITRE IV "FISCALITE"

(3) "NATIONAL" REIHE / "NATIONAL" SERIES / SERIE "NATIONAL"

(4) 50 % LEISTUNGSVERMINDERUNG / 50 % POWER REDUCTION / 50 % EFFACEMENT DE PUISSANCE

PRIX DE L'ELECTRICITE POUR USAGES INDUSTRIELS (1)

PREISBEREINIGT KKS/100 KWH

DEFLATED PPS/100 KWH

SPA DEFLATE/100 KWH

E U R 12

1: JANUAR/JANUARY/JAN	BRUX- ELLES	DANMARK (2)	DUESSEL DORF	ATHINAI	MADRID	PARIS	DUBLIN	ITALIA (3)	LUXEM- BOURG (4)	ROTTER- DAM	LISBOA	LONDON	VALEUR MEDIANE
I F	1990-1	5.50	2.98	6.82	6.75	7.18	4.68	5.21	4.65	4.99	9.48	5.77	5.50
	1993-2	5.01	2.80	6.14	5.70	6.79	4.55	4.85	4.03	4.15	8.96	4.44	4.85
10 GWH	1994-1	4.80	2.78	5.99	5.21	6.45	4.42	4.73	6.77	3.92	4.24	8.27	4.35
(2 500 KW, 4 000 H)	1994-2	4.80	2.76	5.99	5.37	6.45	4.40	4.73	6.77	3.90	4.00	8.27	4.68
	1995-1	4.79	2.64	5.61	4.80	6.10	4.40	4.70	6.61	3.85	4.10	7.98	4.68
	% 1995-1/1994-2	-0.2	-4.3	-6.3	-10.6	-5.4	0.0	-0.6	-2.4	-1.3	2.5	-3.5	0.0
	% 1990-1 1995-1	-2.7	-2.4	-3.8	-6.6	-3.2	-1.2	-2.0		-3.7	-3.9	-3.4	-4.1
I G	1990-1	4.76	2.76	5.44	5.72	6.54	3.99	4.48	3.95	3.97	8.69	5.19	4.76
	1993-2	4.14	2.63	4.89	4.84	6.11	3.92	4.18	3.32	3.09	8.18	4.37	4.18
24 GWH	1994-1	3.94	2.60	4.77	4.43	5.81	3.81	4.07	5.16	3.23	3.17	6.79	4.38
(4 000 KW, 6 000 H)	1994-2	3.94	2.60	4.77	4.56	5.81	3.80	4.07	5.16	3.21	3.12	6.79	4.13
	1995-1	3.93	2.54	4.47	4.08	5.49	3.80	4.04	5.24	3.17	3.34	6.54	4.31
	% 1995-1/1994-2	-0.3	-2.3	-6.3	-10.5	-5.5	0.0	-0.7	1.6	-1.2	7.1	-3.7	4.4
	% 1990-1 1995-1	-3.8	-1.6	-3.9	-6.5	-3.4	-1.0	-2.0		-4.3	-3.4	-5.5	-3.6
I H	1990-1	.	2.85	2.85
	1993-2	3.66	2.58	5.36	4.57	6.12	3.56	4.18	3.45	3.28	7.61	4.12	4.12
50 GWH	1994-1	3.45	2.55	5.23	4.18	5.82	3.45	4.08	5.00	3.35	3.37	6.32	4.37
(10 000 KW, 5 000 H)	1994-2	3.47	2.53	5.23	4.18	5.82	3.45	4.08	5.00	3.33	3.31	6.32	3.78
	1995-1	3.48	2.49	4.89	3.74	5.50	3.45	4.05	4.84	3.29	3.54	6.09	4.46
	% 1995-1/1994-2	0.3	-1.6	-6.5	-10.5	-5.5	0.0	-0.7	-3.2	-1.2	6.9	-3.6	18.0
	% 1990-1 1995-1	.	-2.7	6.4
I I	1990-1	.	2.65	2.65
	1993-2	3.13	2.49	4.45	4.04	5.49	3.19	3.80	3.04	2.91	7.05	.	3.49
70 GWH	1994-1	2.94	2.48	4.34	3.70	5.22	3.10	3.71	4.06	2.96	2.98	5.85	4.42
(10 000 KW, 7 000 H)	1994-2	2.97	2.46	4.34	3.70	5.22	3.09	3.71	4.06	2.94	2.93	5.85	3.33
	1995-1	2.98	2.45	4.06	3.30	4.93	3.09	3.68	4.17	2.90	3.14	5.62	4.18
	% 1995-1/1994-2	0.3	-0.4	-6.5	-10.8	-5.6	0.0	-0.8	2.7	-1.4	7.2	-3.9	25.5
	% 1990-1 1995-1	.	-1.6	5.7

(1) OHNE MEHRWERTSTEUER / EXCLUDING VAT / HORS TVA

(2) SIEHE STEUERANTEIL AN DER STEUERLICHEN BELASTUNG (KAPITEL IV)

DETAIL OF TAXES IN CHAPTER IV "FISCALITY"

VOIR DETAIL DES TAXES DANS LE CHAPITRE IV "FISCALITE"

(3) "NATIONAL" REIHE / "NATIONAL" SERIES / SERIE "NATIONAL"

(4) 50 % LEISTUNGSVERMINDERUNG / 50 % POWER REDUCTION / 50 % EFFACEMENT DE PUISSANCE

ES **Clasificación de las publicaciones de Eurostat****TEMA**

- 0 Diversos (rosa)
- 1 Estadísticas generales (azul oscuro)
- 2 Economía y finanzas (violeta)
- 3 Población y condiciones sociales (amarillo)
- 4 Energía e industria (azul claro)
- 5 Agricultura, silvicultura y pesca (verde)
- 6 Comercio exterior (rojo)
- 7 Comercio, servicios y transportes (naranja)
- 8 Medio ambiente (turquesa)
- 9 Investigación y desarrollo (marrón)

SERIE

- A Anuarios y estadísticas anuales
- B Estadísticas coyunturales
- C Cuentas y encuestas
- D Estudios e investigación
- E Métodos
- F Estadísticas breves

GR **Ταξινόμηση των δημοσιεύσεων της Eurostat****ΘΕΜΑ**

- 0 Διάφορα (ροζ)
- 1 Γενικές στατιστικές (βαθύ μπλε)
- 2 Οικονομία και δημοσιονομικά (βιολετί)
- 3 Πληθυσμός και κοινωνικές συνθήκες (κίτρινο)
- 4 Ενέργεια και βιομηχανία (μπλε)
- 5 Γεωργία, δάση και αλιεία (πράσινο)
- 6 Εξωτερικό εμπόριο (κόκκινο)
- 7 Εμπόριο, υπηρεσίες και μεταφορές (πορτοκαλί)
- 8 Περιβάλλον (τουρκουάζ)
- 9 Έρευνα και ανάπτυξη (καφέ)

ΣΕΙΡΑ

- A Επετηρίδες και ετήσιες στατιστικές
- B Συγκριτικές στατιστικές
- C Λογαριασμοί και έρευνες
- D Μελέτες και έρευνα
- E Μέθοδοι
- F Στατιστικές εν συντομία

IT **Classificazione delle pubblicazioni dell'Eurostat****TEMA**

- 0 Diverse (rosa)
- 1 Statistiche generali (blu)
- 2 Economia e finanze (viola)
- 3 Popolazione e condizioni sociali (giallo)
- 4 Energia e industria (azzurro)
- 5 Agricoltura, foreste e pesca (verde)
- 6 Commercio estero (rosso)
- 7 Commercio, servizi e trasporti (arancione)
- 8 Ambiente (turchese)
- 9 Ricerca e sviluppo (marrone)

SERIE

- A Anuari e statistiche annuali
- B Statistiche sulla congiuntura
- C Conti e indagini
- D Studi e ricerche
- E Metodi
- F Statistiche in breve

DA **Klassifikation af Eurostats publikationer****EMNE**

- 0 Diverse (rosa)
- 1 Almene statistikker (mørkeblå)
- 2 Økonomi og finanser (violet)
- 3 Befolkning og sociale forhold (gul)
- 4 Energi og industri (blå)
- 5 Landbrug, skovbrug og fiskeri (grøn)
- 6 Udenrigshandel (rød)
- 7 Handel, tjenesteydelser og transport (orange)
- 8 Miljø (turkis)
- 9 Forskning og udvikling (brun)

SERIE

- A Årbøger og årlige statistikker
- B Konjunkturstatistikker
- C Tællinger og rundspørg
- D Undersøgelser og forskning
- E Metoder
- F Statistikoversigter

EN **Classification of Eurostat publications****THEME**

- 0 Miscellaneous (pink)
- 1 General statistics (midnight blue)
- 2 Economy and finance (violet)
- 3 Population and social conditions (yellow)
- 4 Energy and industry (blue)
- 5 Agriculture, forestry and fisheries (green)
- 6 External trade (red)
- 7 Distributive trades, services and transport (orange)
- 8 Environment (turquoise)
- 9 Research and development (brown)

SERIES

- A Yearbooks and yearly statistics
- B Short-term statistics
- C Accounts and surveys
- D Studies and research
- E Methods
- F Statistics in focus

NL **Classificatie van de publicaties van Eurostat****ONDERWERP**

- 0 Diverse (roze)
- 1 Algemene statistiek (donkerblauw)
- 2 Economie en financiën (paars)
- 3 Bevolking en sociale voorwaarden (geel)
- 4 Energie en industrie (blauw)
- 5 Landbouw, bosbouw en visserij (groen)
- 6 Buitenlandse handel (rood)
- 7 Handel, diensten en vervoer (oranje)
- 8 Milieu (turkoois)
- 9 Onderzoek en ontwikkeling (bruin)

SERIE

- A Jaarboeken en jaarstatistieken
- B Conjunctuurstatistieken
- C Rekeningen en enquêtes
- D Studies en onderzoeken
- E Methoden
- F Statistieken in het kort

DE **Gliederung der Veröffentlichungen von Eurostat****THEMENKREIS**

- 0 Verschiedenes (rosa)
- 1 Allgemeine Statistik (dunkelblau)
- 2 Wirtschaft und Finanzen (violett)
- 3 Bevölkerung und soziale Bedingungen (gelb)
- 4 Energie und Industrie (blau)
- 5 Land- und Forstwirtschaft, Fischerei (grün)
- 6 Außenhandel (rot)
- 7 Handel, Dienstleistungen und Verkehr (orange)
- 8 Umwelt (türkis)
- 9 Forschung und Entwicklung (braun)

REIHE

- A Jahrbücher und jährliche Statistiken
- B Konjunkturstatistiken
- C Konten und Erhebungen
- D Studien und Forschungsergebnisse
- E Methoden
- F Statistik kurzgefaßt

FR **Classification des publications d'Eurostat****THÈME**

- 0 Divers (rose)
- 1 Statistiques générales (bleu nuit)
- 2 Économie et finances (violet)
- 3 Population et conditions sociales (jaune)
- 4 Énergie et industrie (bleu)
- 5 Agriculture, sylviculture et pêche (vert)
- 6 Commerce extérieur (rouge)
- 7 Commerce, services et transports (orange)
- 8 Environnement (turquoise)
- 9 Recherche et développement (brun)

SÉRIE


- A Annales et statistiques annuelles
- B Statistiques conjoncturelles
- C Comptes et enquêtes
- D Études et recherche
- E Méthodes
- F Statistiques en bref

PT **Classificação das publicações do Eurostat****TEMA**

- 0 Diversos (rosa)
- 1 Estatísticas gerais (azul-escuro)
- 2 Economia e finanças (violeta)
- 3 População e condições sociais (amarelo)
- 4 Energia e indústria (azul)
- 5 Agricultura, silvicultura e pesca (verde)
- 6 Comércio externo (vermelho)
- 7 Comércio, serviços e transportes (laranja)
- 8 Ambiente (turquesa)
- 9 Investigação e desenvolvimento (castanho)

SÉRIE

- A Anuários e estatísticas anuais
- B Estatísticas conjunturais
- C Contas e inquéritos
- D Estudos e investigação
- E Métodos
- F Estatísticas breves



Europäische Kommission
European Commission
Commission européenne

Elektrizitätspreise
Electricity prices
Prix de l'électricité

1990-1995

Luxembourg: Office des publications officielles des Communautés européennes

1995 — 196 p. — 21,0 x 29,7 cm

Themenkreis 4: Energie und Industrie (blau)
Reihe D: Studien und Forschungsergebnisse
Theme 4: Energy and industry (blue)
Series D: Studies and research
Thème 4: Énergie et industrie (bleu)
Série D: Études et recherche

ISBN 92-827-4958-4

Preis in Luxemburg (ohne MwSt.) • Price (excluding VAT) in Luxembourg •
Prix au Luxembourg, TVA exclue:
ECU 10

Die Studie enthält nicht nur in Landeswährung/kWh ausgedrückte Strompreise mit Stand Januar 1995 für 5 Haushalts- und 9 Industrieannehmer an mehr als 30 Standorten in der EG, sondern auch in ECU/100 kWh und preisbereinigten KKS/100 kWh ausgedrückte vergleichende Tabellen und „Markierungspreise“. Dabei werden Preise für die Jahre 1990 und 1993 bis 1995 angegeben und die zwischen 1994/2 und 1995/1 eingetretene prozentuale Änderung sowie die allgemeine Tendenz im Zeitraum 1990–1995 aufgezeigt.

In addition to providing electricity prices in national currencies/kWh with updates for January 1995 for five domestic and nine industrial consumers in over 30 locations within the Community, the study also contains comparative tables expressed in ECU/100 kWh and deflated PPS/100 kWh and the 'marker prices'. The years 1990 and 1993 to 1995 are shown together with an indication of the percentage change between 1994/2 and 1995/1 and the overall trend for the period 1990-95.

Cette publication a l'avantage de fournir non seulement la mise à jour des prix de l'électricité en monnaies nationales/kWh pour janvier 1995 pour cinq utilisations domestiques et neuf utilisations industrielles dans plus de trente places de la CE, mais aussi des tableaux comparatifs exprimés en ECU/100 kWh et en SPA déflatés/100 kWh ainsi que les «prix repères». Les prix sont donnés pour les années 1990 et de 1993 à 1995, avec indication du changement intervenu entre 1994/2 et 1995/1 ainsi que de la tendance générale pour la période 1990-1995.



BELGIQUE / BELGIË

**Moniteur belge/
Belgisch Staatsblad**
Rue de Louvain 42/Leuvenseweg 42
B-1000 Bruxelles/B-1000 Brussel
Tél. (02) 512 00 26
Fax (02) 511 01 84

Jean De Lannoy
Avenue du Roi 202/Koningslaan 202
B-1060 Bruxelles/B-1060 Brussel
Tél. (02) 538 51 69
Fax (02) 538 08 41

Autres distributeurs/
Overige verkooppunten:

**Librairie européenne/
Europese boekhandel**
Rue de la Loi 244/Wetstraat 244
B-1040 Bruxelles/B-1040 Brussel
Tél. (02) 231 04 35
Fax (02) 735 08 60

Document delivery:

Credoc
Rue de la Montagne 34/Bergstraat 34
Boîte 11/Bus 11
B-1000 Bruxelles/B-1000 Brussel
Tél. (02) 511 69 41
Fax (02) 513 31 95

DANMARK

J. H. Schultz Information A/S
Herstedvang 10-12
DK-2620 Albertslund
Tlf. 43 63 23 00
Fax (Sales) 43 63 19 69
Fax (Management) 43 63 19 49

DEUTSCHLAND

Bundesanzeiger Verlag
Breite Straße 78-80
Postfach 10 05 34
D-50445 Köln
Tel. (02 21) 20 29-0
Fax (02 21) 2 02 92 78

GREECE/ΕΛΛΑΔΑ

G.C. Eleftheroudakis SA
International Bookstore
Nikis Street 4
GR-10563 Athens
Tel. (01) 322 63 23
Fax 323 98 21

ESPAÑA

Boletín Oficial del Estado
Trafalgar, 27-29
E-28071 Madrid
Tel. (91) 538 22 95
Fax (91) 538 23 49

Mundi-Prensa Libros, SA

Castelló, 37
E-28001 Madrid
Tel. (91) 431 33 99 (Libros)
431 32 22 (Suscripciones)
435 36 37 (Dirección)
Fax (91) 575 39 98

Sucursal:

Librería Internacional AEDOS

Consejo de Ciento, 391
E-08009 Barcelona
Tel. (93) 488 34 92
Fax (93) 487 76 59

**Librería de la Generalitat
de Catalunya**

Rambra dels Estudis, 118 (Palau Moja)
E-08002 Barcelona
Tel. (93) 302 68 35
Tel. (93) 302 64 62
Fax (93) 302 12 99

FRANCE

**Journal officiel
Service des publications
des Communautés européennes**
26, rue Desaix
F-75727 Paris Cedex 15
Tél. (1) 40 58 77 01/31
Fax (1) 40 58 77 00

IRELAND

Government Supplies Agency
4-5 Harcourt Road
Dublin 2
Tel. (1) 66 13 111
Fax (1) 47 80 645

ITALIA

Licosa SpA
Via Duca di Calabria 1/1
Casella postale 552
I-50125 Firenze
Tel. (055) 64 54 15
Fax 64 12 57

GRAND-DUCHÉ DE LUXEMBOURG

Messageries du livre
5, rue Raiffeisen
L-2411 Luxembourg
Tél. 40 10 20
Fax 49 06 61

NEDERLAND

SDU Servicecentrum Uitgeverijen
Postbus 20014
2500 EA 's-Gravenhage
Tel. (070) 37 89 880
Fax (070) 37 89 783

ÖSTERREICH

**Manz'sche Verlags-
und Universitätsbuchhandlung**
Kohlmarkt 16
A-1014 Wien
Tel. (1) 531 610
Fax (1) 531 61-181

Document delivery:

Wirtschaftskammer
Wiedner Hauptstraße
A-1045 Wien
Tel. (0222) 50105-4356
Fax (0222) 50206-297

PORTUGAL

Imprensa Nacional
Casa da Moeda, EP
Rua Marquês Sá da Bandeira, 16-A
P-1099 Lisboa Codex
Tel. (01) 353 03 99
Fax (01) 353 02 94

**Distribuidora de Livros,
Bertrand, Ld.***

Grupo Bertrand, SA
Rua das Terras dos Vales, 4-A
Apartado 37
P-2700 Amadora Codex
Tel. (01) 49 59 050
Fax 49 60 255

SUOMI/FINLAND

Akateeminen Kirjakauppa
Akademiska Bokhandeln
Pohjois-Esplanadi 39 / Norra esplanaden 39
PL / PB 128
FIN-00101 Helsinki / Helsingfors
Tel. (90) 121 4322
Fax (90) 121 44 35

SVERIGE

BTJ AB
Traktorvägen 13
S-22100 Lund
Tel. (046) 18 00 00
Fax (046) 18 01 25
30 79 47

UNITED KINGDOM

HMSO Books (Agency section)
HMSO Publications Centre
51 Nine Elms Lane
London SW8 5DR
Tel. (01 71) 873 9090
Fax (01 71) 873 8463

ICELAND

**BOKASÚÐ
LARUSAR BLÖNDAL**
Skólavörðustíg, 2
IS-101 Reykjavík
Tel. 11 56 50
Fax 12 55 60

NORGE

Narvesen Info Center
Bertrand Narvesens vei 2
Postboks 6125 Etterstad
N-0602 Oslo 6
Tel. (22) 57 33 00
Fax (22) 68 19 01

SCHWEIZ/SUISSE/SVIZZERA

OSEC
Stampfenbachstraße 85
CH-8035 Zürich
Tel. (01) 365 54 49
Fax (01) 365 54 11

BÄLGARIJA

Europress Klassica BK Ltd
66, bd Vitosha
BG-1463 Sofia
Tel./Fax (2) 52 74 75

ČESKÁ REPUBLIKA

NIS ČR
Havelkova 22
CZ-130 00 Praha 3
Tel./Fax (2) 24 22 94 33

HRVATSKA

Mediatrade
P. Hatza 1
HR-4100 Zagreb
Tel. (041) 43 03 92
Fax (041) 45 45 22

MAGYARORSZÁG

Euro-Info-Service
Honvéd Európa Ház
Margitsziget
H-1138 Budapest
Tel./Fax (1) 111 60 61, (1) 111 62 16

POLSKA

Business Foundation
ul. Krucza 38/42
PL-00-512 Warszawa
Tel. (2) 621 99 93, 628 28 82
International Fax&Phone (0-39) 12 00 77

ROMÂNIA

Euromedia
65, Strada Dionisie Lupu
RO-70184 Bucuresti
Tel./Fax 1-31 29 646

RUSSIA

CCEC
9,60-letiya Oktyabrya Avenue
117312 Moscow
Tel./Fax (095) 135 52 27

SLOVAKIA

**Slovak Technical
Library**
Nám. slobody 19
SLO-812 23 Bratislava 1
Tel. (7) 52 204 52
Fax (7) 52 957 85

CYPRUS

**Cyprus Chamber of Commerce
and Industry**
Chamber Building
38 Grivas Dhigenis Ave
3 Deligiorgis Street
PO Box 1455
Nicosia
Tel. (2) 44 95 00, 46 23 12
Fax (2) 36 10 44

MALTA

Miller Distributors Ltd
PO Box 25
Malta International Airport LQA 05 Malta
Tel. 66 44 88
Fax 67 67 99

TÜRKIYE

Pres AS
İstiklal Caddesi 469
TR-80050 Tünel-Istanbul
Tel. (1) 520 92 96, 528 55 66
Fax (1) 520 64 57

ISRAEL

ROY International
31, Habarzel Street
69710 Tel Aviv
Tel. (3) 49 78 02
Fax (3) 49 78 12

Sub-agent (Palestinian authorities):

INDEX Information Services

PO Box 19502
Jerusalem
Tel. (2) 27 16 34
Fax (2) 27 12 19

**EGYPT/
MIDDLE EAST**

Middle East Observer
41 Sherif St.
Cairo
Tel/Fax (2) 393 97 32

**UNITED STATES OF AMERICA/
CANADA**

UNIPUB
4611-F Assembly Drive
Lanham, MD 20706-4391
Tel. Toll Free (800) 274 48 88
Fax (301) 459 00 56

CANADA

Subscriptions only
Uniquement abonnements

Renouv Publishing Co. Ltd

1294 Algoma Road
Ottawa, Ontario K1B 3W8
Tel. (613) 741 43 33
Fax (613) 741 54 39

AUSTRALIA

Hunter Publications

58A Gipps Street
Collingwood
Victoria 3066
Tel. (3) 417 53 61
Fax (3) 419 71 54

JAPAN

Procurement Services Int. (PSI-Japan)

Kyoku Dome Postal Code 102
Tokyo Kojimachi Post Office
Tel. (03) 32 34 69 21
Fax (03) 32 34 69 15

Sub-agent:

**Kinokuniya Company Ltd
Journal Department**

PO Box 55 Chitose
Tokyo 156
Tel. (03) 34 39-0124

SOUTH and EAST ASIA

Legal Library Services Ltd

Orchard
PO Box 0523
Singapore 9123
Tel. 243 24 98
Fax 243 24 79

SOUTH AFRICA

Safto

5th Floor, Export House
Cnr Maude & West Streets
Sandton 2146
Tel. (011) 883-3737
Fax (011) 883-6569

**ANDERE LÄNDER
OTHER COUNTRIES
AUTRES PAYS**

**Office des publications officielles
des Communautés européennes**

2, rue Mercier
L-2985 Luxembourg
Tél. 29 29-1
Télex PUBOF LU 1324 b
Fax 48 85 73, 48 68 17

Preis in Luxemburg (ohne MwSt.) • Price (excluding VAT) in Luxembourg • Prix au Luxembourg, TVA exclue:

ECU 10



AMT FÜR AMTLICHE VERÖFFENTLICHUNGEN
DER EUROPÄISCHEN GEMEINSCHAFTEN
OFFICE FOR OFFICIAL PUBLICATIONS
OF THE EUROPEAN COMMUNITIES
OFFICE DES PUBLICATIONS OFFICIELLES
DES COMMUNAUTÉS EUROPÉENNES

L-2985 Luxembourg

ISBN 92-827-4958-4



9 789282 749586 >

