

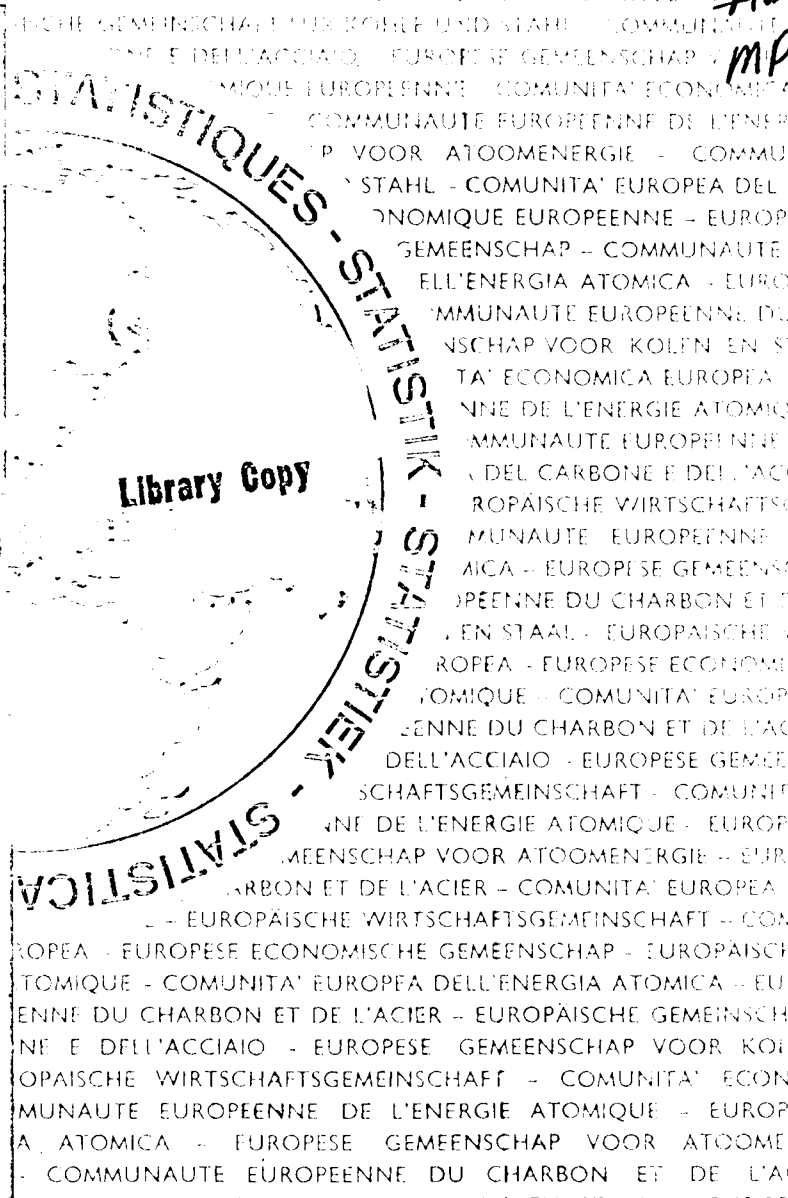
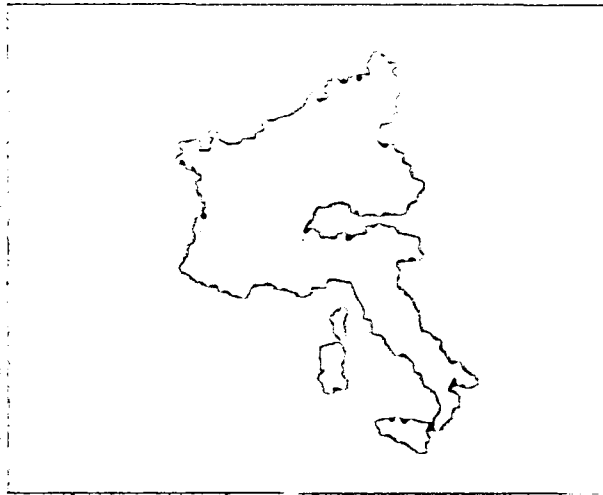
0/65

STATO400

STATISTISCHES AMT DER EUROPÄISCHEN GEMEINSCHAFTEN / OFFICE STATISTIQUE DES COMMUNAUTÉS EUROPÉENNES

STATISTISCHES AMT DER EUROPÄISCHEN GEMEINSCHAFTEN / OFFICE STATISTIQUE DES COMMUNAUTÉS EUROPÉENNES / STATISTISCHES AMT DER EUROPÄISCHEN GEMEINSCHAFTEN / OFFICE STATISTIQUE DES COMMUNAUTÉS EUROPÉENNES

65
ST
AA
AD
MP



STATISTISCHES AMT DER EUROPÄISCHEN GEMEINSCHAFTEN / OFFICE STATISTIQUE DES COMMUNAUTÉS EUROPÉENNES

EISEN UND STAHL
SIDÉRURGIE
SIDERURGIA
IJZER EN STAAL
IRON AND STEEL

1965 - No. 4

OSCE:13

STATISTISCHES AMT DER EUROPÄISCHEN GEMEINSCHAFTEN / OFFICE STATISTIQUE DES COMMUNAUTÉS EUROPÉENNES / STATISTISCHES AMT DER EUROPÄISCHEN GEMEINSCHAFTEN / OFFICE STATISTIQUE DES COMMUNAUTÉS EUROPÉENNES

**STATISTISCHES AMT
DER EUROPÄISCHEN GEMEINSCHAFTEN**

Anschriften

Europäische Wirtschaftsgemeinschaft
Brüssel, Avenue de Tervueren 188a — Tel. 71 00 90

Europäische Atomgemeinschaft
Brüssel, rue Belliard 51 — Tel. 13 40 90

Europäische Gemeinschaft für Kohle und Stahl
Luxemburg, Hotel Staar — Tel. 4 08 41

Zuschriften erbeten an:

Statistisches Amt der Europäischen Gemeinschaften
Avenue de Tervueren 188a
Brüssel 15

**OFFICE STATISTIQUE
DES COMMUNAUTÉS EUROPÉENNES**

Adresses

Communauté économique européenne
Bruxelles, 188a, avenue de Tervueren — tél. 71 00 90

Communauté européenne de l'énergie atomique
Bruxelles, 51, rue Belliard — tél. 13 40 90

Communauté européenne du charbon et de l'acier
Luxembourg, Hôtel Staar — tél. 4 08 41

**Adresser la correspondance relative
à cette publication:**

Office statistique des Communautés européennes
188a, avenue de Tervueren
Bruxelles 15

**ISTITUTO STATISTICO
DELLE COMUNITA' EUROPEE**

Indirizzi

Comunità Economica Europea
Bruxelles, 188a, avenue de Tervueren — tel. 71 00 90

Comunità Europea dell'Energia Atomica
Bruxelles, 51, rue Belliard — tel. 13 40 90

Comunità Europea del Carbono e dell'Acciaio
Lussemburgo, Hotel Staar — tel. 4 08 41

**Indirizzare la corrispondenza relativa a questa
pubblicazione a:**

Istituto Statistico delle Comunità Europee
188a, avenue de Tervueren
Bruxelles 15

**BUREAU VOOR DE STATISTIEK
DER EUROPESE GEMEENSCHAPPEN**

Adressen

Europese Economische Gemeenschap
Brussel, Tervurenlaan 188a — tel. 71 00 90

Europese Gemeenschap voor Atoomenergie
Brussel, Belliardstraat 51 — tel. 13 40 90

Europese Gemeenschap voor Kolen en Staal
Luxemburg, Hotel Staar — tel. 4 08 41

**Correspondentie betreffende deze publikatie gelieve
men te richten aan het:**

Bureau voor de Statistiek der Europese Gemeenschappen
Tervurenlaan 188a
Brussel 15

**STATISTICAL OFFICE
OF THE EUROPEAN COMMUNITIES**

Addresses

European Economic Community
Brussels, 188a, avenue de Tervueren. — Tel. 71 00 90

European Atomic Energy Community
Brussels, 51, rue Belliard. — Tel. 13 40 90

European Coal and Steel Community
Luxembourg, Hotel Staar. — Tel. 4 08 41

**Correspondence concerning this publication should
be addressed to:**

Statistical Office of the European Communities
188a, avenue de Tervueren
Brussels 15

Neuerscheinung:

JAHRBUCH

„Eisen und Stahl“

Jahresangaben 1952-1963

Nouvelle Parution:

ANNUAIRE

«Sidérurgie»

Données annuelles 1952-1963

Nuova Edizione:

ANNUARIO

«Siderurgia»

Dati annuali 1952-1963

Nieuwe Publikatie:

JAARBOEK

„Ijzer en Staal“

Jaarcijfers 1952-1963



EISEN UND STAHL

SIDERURGIE

SIDERURGIA

IJZER EN STAAL

IRON AND STEEL

1965 — No. 4

Zweimonatliche Veröffentlichung

Publication bimestrielle

Pubblicazione bimestrale

Tweemaandelijkse uitgave

Bimonthly

**Inhaltswiedergabe nur mit Quellennachweis
gestattet**

**La reproduction des données est subordonnée
à l'indication de la source**

**La riproduzione del contenuto è subordinata
alla citazione della fonte**

**Het overnemen van gegevens is toegestaan
mits duidelijke bronvermelding**

**Reproduction of the contents of this publication
is subject to acknowledgement of the source**

AVVERTENZA

Il Bollettino « Siderurgia » si prefigge — in applicazione dell'art. 47, comma 2 del Trattato istitutivo della Comunità Europea del Carbone e dell'Acciaio — di fornire ai governi e a tutti gli altri interessati i dati che possono rivestire una certa utilità nel settore dell'industria siderurgica e delle miniere di ferro.

Esso comprende una parte variabile: la « Nota statistica » nella quale saranno pubblicati i dati soprattutto annuali concernenti in particolare i prezzi di listino, la produzione mondiale di acciaio greggio, l'assenteismo nelle miniere di ferro, i risultati principali delle indagini annuali sugli « investimenti » e sui « salari », ecc.

Tuttavia la parte essenziale del Bollettino continuerà ad essere dedicata — come avviene fin dalla prima pubblicazione nel 1953, sotto varie forme migliorate a poco a poco — alle serie statistiche regolari. Queste ultime comprendono non solo dati relativi alla « siderurgia propriamente detta » a sensi del Trattato e alle « miniere di ferro », ma — grazie alla collaborazione dei governi e delle organizzazioni competenti che l'Istituto statistico desidera ringraziare vivamente — anche statistiche concernenti il commercio del rottame e dei prodotti siderurgici, nonché numerosi dati sugli scambi esterni, forniti dai servizi ufficiali competenti dei paesi membri.

La nuova edizione quadrilingue, riveduta e arricchita, che vede la luce dal febbraio 1962, è stata armonizzata, per quanto concerne la sua presentazione, con le altre pubblicazioni dell'Istituto. Ad esempio le colonne delle tabelle sono state dedicate in generale ai paesi. Questa nuova disposizione — oltretutto non priva di certi vantaggi che la Redazione spera riescano graditi ai lettori del Bollettino — rischiva di trascurare le connessioni logiche, di natura tecnologica, esistenti tra diversi prodotti o elementi censiti relativi a un medesimo paese. A questo inconveniente della nuova presentazione si è cercato di ovviare ricorrendo a vari accorgimenti, soprattutto raggruppando quanto più possibile nelle medesime tabelle, grazie al formato più grande del Bollettino, gli elementi statistici collegati tra loro, nonché introducendo tabelle di struttura che indicano i legami ed i rapporti in causa e la loro evoluzione.

Osservazioni particolari

1° I vari paesi sono considerati nei limiti del loro territorio attuale.

Per ragioni di comparabilità statistica i dati riferiti alla Germania occidentale (RF) comprendono la

VOORWOORD

Het Bulletin „Ijzer en Staal” heeft ten doel — in toepassing van artikel 47, lid 2, van het Verdrag tot oprichting van de Europese Gemeenschap voor Kolen en Staal — aan de regeringen en alle overige belangstellenden de gegevens te verstrekken welke voor hen van nut zouden kunnen zijn op het gebied van de ijzer- en staalindustrie en de ijzerertsminen.

In dit Bulletin is opgenomen een veranderlijk gedeelte: de „Speciale statistische bijlage” waarin voornamelijk jaargegevens worden gepubliceerd betreffende met name: de in de prijsschalen opgenomen prijzen — de wereldproductie van ruwstaal — het absentisme in de ijzerertsminen — de voornaamste resultaten van de jaarlijkse enquêtes betreffende de „investerings”, de „lonen” enz.

Evenals zulks sedert de aanvang van de publikatie van het Bulletin in 1953 in diverse, geleidelijk verbeterde vormen het geval was, zal deze uitgave regelmatige reeksen statistieken blijven omvatten. Daarin zijn niet alleen gegevens betreffende de „eigenlijke ijzer- en staalindustrie” in de zin van het Verdrag en de „ijzerertsminen”, doch ook — dank zij de welwillendheid van de regeringen en de bevoegde organisaties — voor wier medewerking het Bureau voor de Statistiek zeer erkentelijk is — statistieken betreffende de schroothandel en de handel in ijzer- en staalprodukten alsmede talrijke gegevens betreffende het buitenlandse handelsverkeer, welke door de bevoegde officiële diensten der onderscheidene deelnemende landen worden verstrekt, vervat.

De nieuwe herziene en uitgebreide viertalige editie welke met ingang van februari 1962 zal verschijnen, werd, wat de vorm betreft, in overeenstemming gebracht met de overige publikaties van het Bureau. Aldus heeft men de kolommen van de tabellen over het algemeen aan de landen gewijd. Ten gevolge van deze nieuwe indeling — waaraan overigens bepaalde voordelen zijn verbonden welke, naar de redactie hoopt, door de lezers van het Bulletin op prijs zullen worden gesteld — dreigde de logische band van technologische aard tussen diverse opgenomen produkten of gegevens betreffende eenzelfde land te worden verwaarloosd. Men heeft evenwel getracht dit nadeel van de nieuwe indeling met verschillende middelen te verhelpen en met name door de met elkaar verband houdende statistische gegevens zoveel mogelijk in dezelfde tabellen te hergroeperen, zulks dank zij het grotere formaat van het Bulletin, alsmede door in het Bulletin structuurtabellen op te nemen welke de betrokken banden en verhoudingen alsmede hun ontwikkeling aantonen.

Bijzondere opmerkingen

1° De diverse landen worden beschouwd binnen de grenzen van hun huidige grondgebied.

Ter wille van de statistische vergelijkbaarheid hebben de gegevens betreffende West-Duitsland (BR) even-

Vorbemerkung (Fortsetzung)

nicht nur seit seiner wirtschaftlichen Eingliederung in die Bundesrepublik am 6. Juli 1959, sondern auch für die Zeit vorher enthalten. Wenn es nicht möglich war, die Angaben über das Saarland mit denen über Deutschland (BR) zusammenzufassen, was z. B. bei den Außenhandelsstatistiken für die Zeit vor dem 6. Juli 1959 der Fall ist, so wird dies in einem Hinweis vermerkt. Andererseits beziehen sich sämtliche Statistiken über Frankreich grundsätzlich lediglich auf das Mutterland.

2. Bei den Statistiken über den Gütertausch — gleichgültig, ob sie auf der Grundlage der Werkslieferungen oder an Hand der beim Grenzübertritt festgestellten Mengen erstellt sind — treten seit Eröffnung des Gemeinsamen Marktes für Kohle und Stahl an die Stelle der Begriffe:

- Einfuhr aus den Ländern der Gemeinschaft und
- Ausfuhr nach Ländern der Gemeinschaft

die Begriffe:

- Bezüge aus den Ländern der Gemeinschaft und
- Lieferungen nach den Ländern der Gemeinschaft.

3. Zu den „dritten Ländern“ zählen alle Gebiete, die nicht unter den Vertrag über die Gründung der Europäischen Gemeinschaft für Kohle und Stahl fallen.
4. Die Angaben über die Erzeugung von Roh Eisen und Rohstahl beziehen sich — falls nichts anderes vermerkt — auf die Nettoerzeugung, d.h. auf Roh Eisen ohne umgeschmolzenes Roh Eisen und auf Rohstahl ohne Vorschmelzstahl.

5. Rundung der Angaben

Die monatlichen Angaben in den Tabellen ergeben nicht immer die genaue Jahressumme. Dies beruht zum Teil auf Rundungen, zum Teil auf nachträglichen Korrekturen der jährlichen Statistiken. Überall dort, wo korrigierte Jahreszahlen zur Verfügung standen, wurden diese herangezogen. Da die Gesamtergebnisse gerundet sind, können auch die Summen der Einzelangaben nicht immer mit diesen übereinstimmen.

In Fällen, in denen die Erzeugung einmal nach Ländern und einmal nach Verfahren angegeben wurde, weichen die Gesamtsummen ebenfalls voneinander ab. Dies beruht auf den Ab- und Aufrundungen, die sich bei einer Gruppierung nach Ländern anders auswirken können als bei einer Gruppierung nach Sorten.

6. Die Monate sind in römischen Ziffern ausgedrückt, während die Vierteljahre — soweit es sich nicht um Vierteljahresdurchschnitte handelt — mit arabischen Ziffern versehen wurden.
7. Weitere Statistiken in Verbindung mit textlichen Darlegungen werden in den „Statistischen Informationen“ veröffentlicht.

Avertissement (Suite)

comparabilité statistique aussi bien depuis son rattachement économique à la République Fédérale le 6.7.1959 qu'avant. Lorsqu'il n'a pas été possible de regrouper avec l'Allemagne les données concernant la Sarre, cas par exemple des Statistiques douanières avant le 6.7.1959, cela est précisé en note. A l'inverse toutes les statistiques concernant la France s'appliquent, en principe, à la France seule.

- 2° Pour les statistiques relatives aux échanges, qu'elles aient pour base, les livraisons recensées auprès des usines, ou bien les passages aux frontières relevés par les services officiels compétents les expressions:

- importations en provenance des pays de la Communauté
- exportations à destination des pays de la Communauté

sont remplacées respectivement depuis l'établissement du Marché commun du charbon et de l'acier par les expressions suivantes:

- réceptions en provenance des pays de la Communauté
- livraisons aux pays de la Communauté.

- 3° Les « pays tiers » comprennent tous les territoires auxquels ne s'appliquent pas le Traité instituant la Communauté Européenne du Charbon et de l'Acier.

- 4° Les données concernant la production de fonte et d'acier brut se réfèrent, sauf cas contraire précisé en note, à la production nette, c'est-à-dire, pour la fonte déduction faite de la fonte repassée, et pour l'acier déduction faite de l'acier liquide pour Duplex repassé.

5° Arrondissement des données

Les indications mensuelles des tableaux ne donnent pas toujours le total annuel exact. Cela provient partiellement de ce que les chiffres sont arrondis et partiellement de ce que des corrections ont été apportées ultérieurement aux statistiques annuelles. Dans tous les cas où l'on dispose des chiffres annuels rectifiés, ces chiffres ont été utilisés. Les chiffres étant arrondis, les totaux ne peuvent pas coïncider avec la somme des chiffres partiels.

Dans le cas où la production a été indiquée tantôt par pays tantôt par catégories, les totaux ne correspondent pas non plus toujours entre eux. Les chiffres ont en effet été arrondis par excès ou par défaut et cette simplification se manifeste d'une manière différente dans le cas d'un groupement par pays ou dans celui d'un groupement par catégorie de produits.

- 6° Les mois sont exprimés en chiffres romains tandis que les trimestres le sont en chiffres arabes, pour autant qu'il ne s'agisse pas de moyennes trimestrielles.

- 7° D'autres statistiques accompagnées de commentaires explicatifs sont publiées dans les « Informations Statistiques ».

Sarre sia prima che dopo il 6 luglio 1959, data della sua annessione economica alla Repubblica federale. Ogni qualvolta non è stato possibile raggruppare con la Germania i dati relativi alla Sarre, ad esempio per le statistiche doganali anteriori al 6 luglio 1959, non è fatto menzione in nota. Per contro tutte le statistiche relative alla Francia si applicano di massima soltanto al territorio metropolitano.

eens betrekking op Saarland, zulks zowel sedert de economische aansluiting van dit land bij de Bondsrepubliek op 6.7.1959 als voordien. Ingeval de gegevens betreffende Saarland niet bij Duitsland konden worden gehergroepeerd, hetgeen bijvoorbeeld het geval is met de douanestatistieken van voor 6.7.1959, wordt zulks in een voetnoot aangeduid. Daarentegen hebben alle statistieken betreffende Frankrijk in beginsel betrekking op Frankrijk alleen.

2° Per le statistiche relative agli scambi, abbiano esse come base le consegne censite presso gli stabilimenti oppure i passaggi alle frontiere rilevati dai servizi ufficiali competenti le espressioni:

- importazioni dai paesi della Comunità,
- esportazioni verso i paesi della Comunità,

sono state sostituite rispettivamente, dopo l'istituzione del Mercato Comune per il carbone e per l'acciaio, dalle espressioni:

- arrivi dai paesi della Comunità,
- forniture ai paesi della Comunità.

3° Per « paesi terzi » s'intendono tutte le zone che non rientrano in quelle contemplate dal Trattato Istitutivo della Comunità Europea del Carbone e dell'Acciaio.

4° I dati concernenti la produzione di ghisa e acciaio grezzo si riferiscono, salvo caso contrario precisato in nota, alla produzione netta, cioè, per la ghisa fatta deduzione della ghisa di rifusione e per l'acciaio fatta deduzione dell'acciaio liquido Duplex.

5° Arrotondamento dei dati

La somma delle cifre mensili indicate nelle tabelle non sempre coincide esattamente con il totale dell'anno. Ciò è dovuto in parte ad arrotondamenti e in parte a successive correzioni delle statistiche annuali. Ove fossero disponibili, si sono sempre utilizzate le cifre annuali corrette. Poiché i risultati definitivi sono stati arrotondati, anche i totali delle singole cifre possono non sempre corrispondere.

I totali differiscono anche nei casi in cui la produzione è stata indicata una volta per paese e una volta per categorie. Infatti le cifre sono state arrotondate per eccesso o per difetto e questa semplificazione si manifesta in maniera diversa a seconda che si tratti di raggruppamenti per paese o per categoria di prodotti.

6° I mesi sono indicati in cifre romane, i trimestri in cifre arabe, a meno che non si tratti di medie trimestrali.

7° Altre statistiche, seguite da note esplicative, sono pubblicate nelle « Informazioni Statistiche ».

2. Wat de statistieken aangaande het handelsverkeer betreft, of zij gebaseerd zijn op de bij de bedrijven vastgestelde leveringen dan wel op de door de bevoegde officiële diensten geregistreeerde grensovergangen, zijn de aanduidingen:

- invoer uit de landen van de Gemeenschap en
- uitvoer naar de landen van de Gemeenschap

sedert de instelling van de Gemeenschappelijke Markt voor Kolen en Staal vervangen door de navolgende aanduidingen:

- aanvoer uit de landen van de Gemeenschap en
- leveringen aan de landen van de Gemeenschap.

3. Tot „derde landen” worden gerekend alle gebieden welke niet onder het Verdrag tot oprichting van de Europese Gemeenschap voor Kolen en Staal vallen.

4. De gegevens inzake de produktie van ruwijzer en ruwstaal geven — indien niet anders aangeduid — de nettoproduktie aan, dat wil zeggen voor ruwijzer zonder het omgesmolten ruwijzer en voor ruwstaal zonder het duplexstaal.

5. Afronding van de gegevens

De som van de maandelijks opgaven in de tabellen komt niet altijd nauwkeurig met het jaartotaal overeen. Ten dele vindt dit zijn verklaring in afrondingen, ten dele in achteraf in de jaarstatistieken aangebrachte verbeteringen. Overal, waar men de beschikking had over verbeterde jaarcijfers, werden deze vermeld. Daar de totale uitkomsten zijn afgerond, komen de totalen van de afzonderlijke opgaven niet steeds daarmee overeen.

Ook in de gevallen, waarin de produktie enerzijds per land en anderzijds per procédé werd aangeduid, wijken de totale bedragen van elkander af. Dit vindt zijn verklaring in afrondingen naar beneden en naar boven welke bij een groepering per land tot andere uitkomsten kunnen leiden dan bij een groepering per procédé.

6. De maanden worden door Romeinse cijfers aangeduid; terwijl de kwartalen, voor zover het niet om kwartaalgemiddelden gaat, van Arabische cijfers zijn voorzien.

7. Andere statistieken met toelichtende tekst worden regelmatig gepubliceerd in „Statistische Mededelingen”.

Regelmässig veröffentlichte
STATISTISCHE SONDERBERICHTE

NOTES STATISTIQUES
publiées régulièrement

Bulletin/Bulletin

N° 1 :

Die Rohstahlerzeugung in der Gemeinschaft und in der Welt

La production d'acier brut dans la Communauté et dans le monde

N° 2 :

Der Eisen- und Stahlaussenhandel der EGKS

Le commerce extérieur de produits sidérurgiques de la CECA

N° 3 :

1. Die ausländischen Arbeiter in der Eisen- und Stahlindustrie

Les travailleurs étrangers dans la Sidérurgie

2. Abwesenheiten in % der möglichen Anwesenheiten in den Eisenerzgruben an den Arbeitstagen

Absences dans les mines de fer en % des présences possibles pendant les jours ouvrables

N° 4 :

Entwicklung der Rohisen-, Stahl- und Schrottpreise in den Ländern der Gemeinschaft

Evolution des prix de la fonte, de l'acier et de la ferraille dans les pays de la Communauté

N° 5 :

Die Investitionsaufwendungen in der Eisen- und Stahlindustrie und dem Eisenerzbergbau

Les dépenses d'investissements dans l'industrie sidérurgique et les mines de fer

N° 6 :

Lohnkosten in der Eisen- und Stahlindustrie und im Eisenerzbergbau

Le coût de la main-d'œuvre dans l'industrie sidérurgique et les mines de fer

Seite
Page
Pagina
Bladz.

XXVII-
XXX

XXVII-
XXXII

XXVII-
XXXI-

XXXII
XXXV

XXVII-
LV

XXVII-
XXXIII

XXVII-
XXXI

NOTE STATISTICHE
pubblicate regolarmente

Regelmatig gepubliceerde
SPECIALE STATISTISCHE BIJLAGEN

Bollettino/Bulletin

N° 1 :

La produzione di acciaio greggio nella Comunità e nel mondo

De produktie van ruwstaal in de Gemeenschap en in de wereld

N° 2 :

Il commercio estero siderurgico della CECA

De buitenlandse handel van de EGKS in ijzer- en staalprodukten

N° 3 :

1. I lavoratori stranieri nell'industria siderurgica

De buitenlandse arbeiders in de ijzer- en staalindustrie

2. Assenze nelle miniere di ferro in % delle presenze possibili durante i giorni lavorativi

Verzuimen in % van de mogelijke diensten bij de ijzerertsminen op werkdagen

N° 4 :

Evoluzione dei prezzi della ghisa, dell'acciaio e del rottame nei paesi della comunità

Ontwikkeling van de prijzen van ruwijzer, staal en schroot in de landen van de Gemeenschap

N° 5 :

Le spese di investimenti nell'industria siderurgica e nelle miniere di ferro

De investeringsuitgaven in de ijzer- en staalindustrie en in de ijzerertsminen

N° 6 :

Il costo della manodopera nell'industria siderurgica e nelle miniere di ferro

De kosten van arbeidskrachten in de ijzer- en staalindustrie en in de ijzerertsminen

INHALTSVERZEICHNIS	Seite Page	TABLE DES MATIÈRES
Vorbemerkung	IV—VII	Avertissement
Inhaltsverzeichnis	X—XXIII	Table des matières
Zeichen und Abkürzungen	XXIV— XXV	Abbréviations et signes employés
STATISTISCHER SONDERBERICHT*		NOTE STATISTIQUE*
Entwicklung der Rohisen-, Stahl- und Schrottpreise in den Ländern der Gemeinschaft	XXVII LV	Évolution des prix de la fonte, de l'acier et de la ferraille dans les pays de la Communauté
REGELMÄSSIGE STATISTISCHE ANGABEN		SÉRIES STATISTIQUES RÉGULIÈRES
Zusammenfassende Übersichten		Données récapitulatives principales
1. Bruttoeisenenergiewinnung in den Ländern der Gemeinschaft und in den wichtigsten dritten Ländern	2—3	1. Extraction brute de minéral de fer par pays, dans la Communauté et les principaux pays tiers
2. Rohisenenerzeugung der Gemeinschaft und der wichtigsten dritten Länder in absoluten Mengen und in % der Rohstahlerzeugung	4—5	2. Production de fonte brute par pays dans la Communauté et les principaux pays tiers en quantité absolue, et en % de la production d'acier brut
3. Rohstahlerzeugung (Blöcke und Flüssigstahl) nach Ländern der Gemeinschaft und in den wichtigsten dritten Ländern sowie Anteil in % an der Weltrohstahlerzeugung	6—7	3. Production d'acier brut (lingots et moulages) par pays dans la Communauté et les principaux pays tiers et part en % de la production mondiale
4. Marktversorgung mit Rohstahl nach Ländern der Gemeinschaft, insgesamt und in kg pro Kopf der Bevölkerung (Jahresniveau)	8—9	4. Consommation apparente d'acier brut, par pays, et en kg par habitant (taux annuel), dans la Communauté
5. Vergleichende Gegenüberstellung der Entwicklung der Indizes der Marktversorgung mit Rohstahl, der industriellen Produktion sowie der metallverarbeitenden Industrie nach Ländern	10	5. Évolution comparée, par pays, des indices: — de la consommation d'acier brut — de l'ensemble de la production industrielle — et de la production des industries transformatrices des métaux
6. Wertmäßige Bedeutung der Investitionsprojekte nach Anlagengruppen für die Gemeinschaft insgesamt, welche im voraus, entsprechend den Entscheidungen 27—55 und 26—56, an die Hohe Behörde gemeldet worden sind	11	6. Importance, en valeur, des projets d'investissement déclarés à l'avance à la Haute Autorité au titre des décisions 27—55 et 26—56 par catégories de projets, pour l'ensemble de la Communauté
7. Vergleichende Gegenüberstellung der Entwicklung der höchstmöglichen Jahreserzeugung an Rohisen und Rohstahl und der tatsächlichen Erzeugung nach Ländern sowie nach Erzeugungsverfahren für die Gemeinschaft insgesamt	12—13	7. Évolution comparée, par pays, de la production maximum possible de fonte brute et d'acier brut en cours d'année, et de la production effectivement réalisée, et données par procédés de fabrication pour l'ensemble de la Communauté
8. Relative Bedeutung der EGKS-Erzeugnisse, in Werten, am gesamten Außenhandel der Länder der Gemeinschaft, in Mio. EWA-Rechnungseinheiten und in % des Gesamt-Außenhandels	14—15	8. Importance relative, en valeur, des produits CECA, dans l'ensemble des échanges commerciaux des pays de la Communauté, en millions d'unités de compte AME et en % des échanges globaux
Teil I: Eisenschaffende Industrie		I^{re} Partie: Sidérurgie proprement dite
I — Erzeugung — „Rohisen, Rohstahl, Nebenprodukte, Erzeugungsanlagen“		I — Production — « Fonte, acier brut et sous-produits, appareils de production »
9. Nettoerzeugung an Rohisen nach Sorten in der Gemeinschaft	18	9. Production nette de fonte brute par qualités dans la Communauté
10. Nettoerzeugung von Stahlrohisen nach Ländern (Thomasrohisen — SM-Stahlrohisen)	19	10. Production nette de fonte d'affinage par pays (Fonte Thomas — Fonte Martin)
11. Netto-Gußrohisenenerzeugung nach Ländern (Phosphorhaltiges Rohisen — Phosphorarmes Rohisen)	20	11. Production nette de fonte de moulage par pays (Fonte phosphoreuse — Fonte non phosphoreuse)
12. Erzeugung von Spiegeleisen und kohlenstoffreichem Ferromangan nach Ländern	21	12. Production de fonte spiegel et de ferro-manganèse carburé par pays
13. Erzeugung von sonstigem Rohisen nach Ländern	21	13. Production de fontes spéciales par pays
14. Entwicklung der Rohisenenerzeugung nach Sorten in % der Erzeugung insgesamt in den Ländern der Gemeinschaft	22	14. Évolution de la structure de la production de fonte brute par qualités dans les différents pays de la Communauté en % de la production totale
15. Erzeugung von Rohstahl nach Verfahren in der Gemeinschaft insgesamt (Blöcke und Stahlguß — darunter Rohblöcke)	23	15. Production d'acier brut par mode de fabrication dans l'ensemble de la Communauté (lingots et moulages — dont lingots)
*) Siehe Seite IX		*) Voir page IX

INDICE	Pagina Bladz.	INHOUDSOPGAVE
Avvertenza	IV—VII	Voorwoord
Indice	X-XXIII	Inhoudsopgave
Abbreviazioni e segni convenzionali	XXIV- XXV	Tekens en afkortingen
NOTA STATISTICA*		
Evoluzione dei prezzi della ghisa, dell'acciaio e del rottame nei paesi della Comunità	XXVII LV	SPECIALE STATISTISCHE BIJLAGE* Ontwikkeling van de prijzen van ruwijzer, staal en schroot in de landen van de Gemeenschap
SERIE STATISTICHE REGOLARI		
Principali dati riassuntivi		
1. Estrazione grezza di minerale di ferro per paese, nella Comunità e nei principali paesi terzi	2—3	1. Bruto-ijzerertswinning per land in de Gemeenschap en in de voornaamste derde landen
2. Produzione di ghisa grezza, per paese, nella Comunità e nei principali paesi terzi, in quantità assolute e in % della produzione di acciaio grezzo	4—5	2. Produktie van ruwijzer in de Gemeenschap en in de voornaamste derde landen in werkelijke hoeveelheden en in % van de ruwstaalproduktie
3. Produzione di acciaio grezzo (lingotti e acciaio spillato per getti), per paese, nella Comunità e nei principali paesi terzi, e parte in % della produzione mondiale.	6—7	3. Produktie van ruwstaal (blokken en vloeibaar staal voor gietwerk) per land van de Gemeenschap en in de voornaamste derde landen en aandeel in % van de wereldproduktie
4. Consumo apparente di acciaio grezzo, per paese, e in kg per abitante (tasso annuo), nella Comunità	8—9	4. Berekend verbruik van ruwstaal per land van de Gemeenschap — Totaal en in kg per hoofd van de bevolking (op jaarbasis)
5. Evoluzione comparata, per paese, degli indici: del consumo di acciaio grezzo — della produzione industriale complessiva — e della produzione delle industrie di trasformazione dei metalli	10	5. Vergelijking van het verloop van het ruwstaalverbruik en van de produktie-indices algemeen zowel als van de metaalverwerkende industrie per land
6. Ammontare dei progetti di investimento dichiarati preventivamente all'Alta Autorità a mente delle decisioni n. 27—55 e 26—56 per categoria di progetti, e per l'insieme della Comunità	11	6. Investeringsprojecten van tevoren aan de Hoge Autoriteit gemeld volgens de besluiten 27—55 en 26—56 verdeeld naar soort projekt (in geldwaarde)
7. Raffronto dell'evoluzione, per paese, della produzione massima possibile di ghisa grezza e di acciaio grezzo durante l'anno e della produzione effettivamente realizzata, nonché dati per processi di fabbricazione per l'insieme della Comunità	12—13	7. Vergelijking van het verloop van de hoogst mogelijke jaarproduktie van ruwijzer en ruwstaal met de werkelijke produktie per land, en voor de Gemeenschap per produktie-procédé
8. Importanza relativa del valore dei prodotti CECA nell'insieme degli scambi commerciali dei paesi della Comunità, in milioni di unità di conto AME ed in % degli scambi globali	14—15	8. Relatieve betekenis van de EGKS-produkten in verhouding tot het totale ruilverkeer van de landen der Gemeenschap (in miljoenen rekeneenheden EMO en in % van het totale ruilverkeer)
I° Parte: Siderurgia propriamente detta		
I — Produzione — « Ghisa — acciaio grezzo — sotto-prodotti — installazioni produttrici »		
9. Produzione netta di ghisa grezza per qualità nella Comunità	18	I° Deel: Ijzer- en staalproducerende industrie I — Produktie — "Ruwijzer, Ruwstaal, Bijprodukten, Produktie-installaties" 9. Netto-produktie van ruwijzer per soort in de Gemeenschap
10. Produzione netta di ghisa da affinazione per paese (Ghisa Thomas — Ghisa Martin)	19	10. Netto-produktie van ruwijzer voor de staalproduktie per land (Thomas ruwijzer — Martinruwijzer)
11. Produzione netta di ghisa da fonderia per paese (Ghisa fosforosa — Ghisa non fosforosa)	20	11. Netto-produktie van gietijzer per land (fosforhoudend en niet fosforhoudend gietijzer)
12. Produzione di ghisa speculare e di ferro-manganese carburato per paesi	21	12. Produktie van spiegelijzer en koolstofrijk ferromangaan per land
13. Produzione di ghise speciali per paesi	21	13. Produktie van overige ruwijzersoorten per land
14. Evoluzione della struttura della produzione di ghisa grezza per qualità nei singoli paesi della Comunità, espressa in % della produzione totale	22	14. Verloop van de ruwijzerproduktie naar soorten in de landen van de Gemeenschap in % van de totale produktie
15. Produzione di acciaio grezzo secondo il processo di fabbricazione nell'insieme della Comunità (lingotti e getti, di cui: lingotti)	23	15. Produktie van ruwstaal per procédé in de Gemeenschap (blokken en gietwerk — waarvan blokken)

*) Vedere pagina IX

*) Zie bladz. IX

INHALTSVERZEICHNIS (Fortsetzung)

Seite
Page

TABLE DES MATIÈRES (Suite)

Rohstahlerzeugung nach Verfahren und Ländern:

16.	Thomasstahl — Bessemerstahl	24
17.	SM-Stahl — Elektrostahl	25
18.	Sonstiger Stahl	26
19.	Produktionstägliche Rohstahlerzeugung nach Ländern	26
20.	Entwicklung der Rohstahlerzeugung nach Verfahren in % der Erzeugung insgesamt in den Ländern der Gemeinschaft	27
21.	Erzeugung an Rohblöcken und Flüssigstahl für Stahlguß nach Ländern	28
22.	Erzeugung an Roheisen und Rohstahl nach Gebieten: Deutschland (BR) — Frankreich	29
23.	Edelstahlerzeugung der Gemeinschaft nach Ländern (Blöcke und Flüssigstahl für Stahlguß)	30
24.	Erzeugung an legierten Edelstählen (Blöcken und Flüssigstahl) in der Gemeinschaft und in den wichtigsten dritten Ländern	31
25.	Erzeugung an Nebenprodukten der Hochofen- und Stahlwerke der Gemeinschaft	32
26.	Zahl der vorhandenen und in Betrieb befindlichen Hochofen, Elektro-Rohisenöfen und Thomaskonverter nach Ländern	33
27.	Zahl der in den Stahlwerken vorhandenen und in Betrieb befindlichen SM- und Elektroöfen nach Ländern.	34

II — Erzeugung an gutem Stahlguß, Walzstahlfertigerzeugnissen und weiterverarbeiteten Erzeugnissen

28.	Erzeugung an gutem Stahlguß nach Ländern.	37
29.	Erzeugung an Walzstahlfertigerzeugnissen der Gemeinschaft insgesamt nach Erzeugnissen, in absoluten Mengen und in % der Gesamterzeugung	38—39
30.	Warmbreitband (coils) — Ergänzende Angaben für die Gemeinschaft insgesamt	40—41
31.	Erzeugung von einzelnen weiterverarbeiteten Walzstahlfertigerzeugnissen der Gemeinschaft	42

Erzeugung der verschiedenen Walzstahlfertigerzeugnisse und weiterverarbeiteten Erzeugnisse nach Ländern:

32.	Oberbaumaterial — Schwere Profile	43	
33.	Flach- erzeug- nisse	Breitflachstahl — Bandstahl	44
34.		Bleche warmgewalzt: $\geq 4,76$ mm und von 3 bis 4,75 mm	45
35.		Bleche warmgewalzt: < 3 mm	46
36.		Bleche kaltgewalzt: ≥ 3 mm	46
36.		Bleche kaltgewalzt: < 3 mm	47
		Warmbreitband (Fertigerzeugn.): ≥ 3 mm	47
37.		Warmbreitband (Fertigerzeugn.): < 3 mm — Flacherzeugnisse insgesamt	48
38.	Sonst. Erzeug- nisse	Walzdraht — Röhrenrund- und Vierkantstahl	49
39.		Stabstahl (Total) — darunter Betonstahl	50
40.	Sonstige Erzeugnisse insgesamt — Walzstahlfertigerzeugnisse insgesamt		51

Production d'acier brut par mode de fabrication et par pays:

16.	Thomas — Bessemer	
17.	Martin — Électrique	
18.	Autres	
19.	Production d'acier brut par jour ouvré par pays	
20.	Évolution de la structure de la production d'acier brut, par procédés de fabrication dans les différents pays de la Communauté, exprimée en % de la production totale	
21.	Production de lingots, et production d'acier liquide pour moulage, par pays	
22.	Production nette de fonte et d'acier brut par régions: Allemagne (RF) — France	
23.	Production d'aciers fins et spéciaux par pays (lingots et moulages) dans la Communauté	
24.	Production d'aciers spéciaux alliés dans la Communauté et les principaux pays tiers (lingots et moulages)	
25.	Production des sous-produits des hauts fourneaux et des aciéries de la Communauté	
26.	Nombre de hauts fourneaux, de fours électriques à fonte et de convertisseurs Thomas, existants et en activité, par pays	
27.	Nombre de fours Martin et de fours électriques existants et en activité dans les aciéries, par pays	

II — Production des moulages d'acier, des produits finis et des produits finals

28.	Production de moulages d'acier parachevés par pays	
29.	Production de produits finis laminés de l'ensemble de la Communauté, par produits en quantité absolue et en % de la production totale	
30.	Larges bandes à chaud (coils) — Détails complémentaires sur l'ensemble de la Communauté	
31.	Production de certains produits finis de l'ensemble de la Communauté	

Production des divers produits finis et finals par pays:

32.	Matériel de voie — profilés lourds		
33.	Produits plats	Larges plats — feuillards	
34.		Tôles à chaud: $\geq 4,76$ mm et de 3 à 4,75 mm	
35.		Tôles à chaud: < 3 mm	
35.		Tôles à froid: ≥ 3 mm	
36.		Tôles à froid: < 3 mm — Coils produits finis: ≥ 3 mm	
37.		Coils produits finis: < 3 mm — Total des produits plats	
38.	Autres produits	Fil machine — Ronds et carrés pour tubes	
39.		Aciers marchands (total) — dont: ronds à béton	
40.	Total des « Autres prod. finis » — Total général des produits finis		

INDICE (Seguito)	Pagina Bladz.	INHOUDSOPGAVE (Vervolg)
Produzione di acciaio grezzo secondo il processo di fabbricazione e per paese:		Produktie van ruwstaal per procédé en per land:
16. Thomas — Bessemer	24	16. Thomasstaal — Bessemerstaal
17. Martin — Elettrico	25	17. Martinstaal — Elektrostaal
18. Altri	26	18. Andere staalsoorten
19. Produzione di acciaio grezzo per giorno lavorato per paesi	26	19. Ruwstaalproduktie per effectieve werkdag per land
20. Evoluzione della struttura della produzione di acciaio grezzo, per processi di fabbricazione, nei singoli paesi della Comunità, in % della produzione totale	27	20. Verloop van de ruwstaalproduktie per procédé in % van de totale produktie per land van de Gemeenschap
21. Produzione di lingotti e acciaio spillato da getto per paese	28	21. Produktie van blokken en vloeibaar staal voor gietwerk per land
22. Produzione netta di ghisa e di acciaio grezzo per regioni: Germania (RF) — Francia	29	22. Produktie van ruwijzer en ruwstaal naar gebieden: Duitsland (BR) — Frankrijk
23. Produzione di acciai fini e speciali per paesi (lingotti e getti) nella Comunità.	30	23. Produktie van speciaal staal van de Gemeenschap per land (blokken en vloeibaar staal voor gietwerk)
24. Produzione di acciai speciali legati nella Comunità e nei principali paesi terzi (lingotti e getti)	31	24. Produktie van gelegeerd speciaalstaal (blokken en vloeibaar staal) van de Gemeenschap en de voornaamste derde landen
25. Produzione dei sotto-prodotti degli alti forni e delle acciaierie della Comunità	32	25. Produktie van nevenprodukten bij de hoogovens en staalbedrijven in de Gemeenschap
26. Numero di alti forni, di forni elettrici per ghisa e di convertitori Thomas esistenti e in attività per paese.	33	26. Aantal der aanwezige en in werking zijnde hoogovens, elektrische ruwijzerovens en thomas-konverters per land
27. Numero di forni Martin e di forni elettrici esistenti e in servizio nelle acciaierie per paese	34	27. Aantal in de staalfabrieken aanwezige en in werking zijnde martin- en elektro-ovens per land
II — Produzione di getti di acciaio, e di prodotti finiti e terminali		II — Produktie van goed staalgietwerk, eindprodukten en verder bewerkte produkten
28. Produzione di getti grezzi (finiti) di acciaio per paesi	37	28. Produktie van goed staalgietwerk per land
29. Produzione di laminati finiti dell'Insieme della Comunità, per prodotti o quantità assolute e in % della produzione totale	38-39	29. Produktie van walsrijprodukten van de Gemeenschap per produkt in absolute hoeveelheden en in % van de totale produktie
30. Nastri larghi a caldo (coils) — particolari complementari per l'Insieme della Comunità	40-41	30. Warmgewalst breedband (coils) — Aanvullende gegevens voor de Gemeenschap
31. Produzione di alcuni prodotti terminali della Comunità	42	31. Produktie van enige verder bewerkte walsrijprodukten van de Gemeenschap
Produzione di diversi prodotti finiti e terminali per paese:		Produktie van de afzonderlijke walsrijprodukten en verder bewerkte produkten per land:
32. Materiale per binari — Profilati pesanti	43	32. Materiaal voor de bovenbouw van spoorwegen — Zware profielen
33. { Larghi piatti — Nastri.	44	33. { Universaalstaal — Bandstaal
34. { Lamiere a caldo: $\geq 4,76$ mm e di 3 a 4,75 mm	45	34. { Warmgewalste plaat: $\geq 4,76$ mm en van 3 tot 4,75 mm
35. { Lamiere a caldo: < 3 mm	46	35. { Warmgewalste plaat: < 3 mm
36. Prodotti piatti { Lamiere a freddo: ≥ 3 mm	46	36. Platte { Koudgewalste plaat: ≥ 3 mm
{ Lamiere a freddo: < 3 mm	47	{ Koudgewalste plaat: < 3 mm — Warmgewalst breedband (eindpr.): ≥ 3 mm
{ Coils prodotti finiti: ≥ 3 mm	47	
37. { Coils prodotti finiti: < 3 mm — Totale di prodotti piatti	48	37. { Warmgewalst breedband (eindpr.): < 3 mm { Totaal platte produkten
38. Altri { Vergella — Tondi e quadri per tubi	49	38. Andere { Walsdraad — Rond- en vierkant staal voor buizen
39. prodotti { Laminati mercantili (totale) — di cui: tondi per cemento armato	50	39. dukten { Staafstaal (totaal) — waarvan: betonstaal
40. Totale « altri prodotti » — Totale generale di prodotti finiti	51	40. „Overige produkten”, totale — Walsrij-produkten, totaal-generaal

INHALTSVERZEICHNIS (Fortsetzung)	Seite Page	TABLE DES MATIÈRES (Suite)	
41. Einzelne weiterr. { Weißblech, sonstige verzinnte Bleche . . . Feinstblech und Feinband	52	41. Certains produits { Fer-blanc et tôles étamées Fer noir utilisé comme tel	
42. Erzeugnisse { Uberzog. Bleche — Transformatoren- und Dynamobleche	53	42. produits finals { Tôles revêtues — Tôles magnétiques	
43. Strukturelle Entwicklung der Erzeugung an Walzstahlfertigerzeugnissen nach Erzeugnissen in den verschiedenen Ländern der Gemeinschaft, in % der Erzeugung insgesamt	54—55	43. Évolution de la structure de la production des produits finis, par produits dans les différents pays de la Communauté exprimée en % de la production totale	
44. Entwicklung der relativen Bedeutung der einzelnen Länder an der Gesamterzeugung der Gemeinschaft (Roheisen — Rohstahl — Walzstahlfertigerzeugnisse)	56	44. Évolution de l'importance relative de chacun des pays-membres, dans la production totale de la Communauté (Fonte brute — Acier brut — produits finis)	
III — Beschäftigung und Löhne in der Eisen- und Stahlindustrie		III — Emploi et salaires dans la sidérurgie	
45. Entwicklung der eingeschriebenen Beschäftigten in der Eisen- und Stahlindustrie nach Ländern	58—59	45. Évolution de la main-d'œuvre inscrite, par pays, dans l'industrie sidérurgique	
46. Zahl der anwesenden Arbeiter nach Produktionsstätten in der Gemeinschaft insgesamt	60	46. Nombre d'ouvriers présents, par service, dans l'ensemble de la Communauté	
47. Geleistete Arbeitsstunden der Arbeiter nach Ländern	61	47. Heures de travail effectuées par les ouvriers par pays	
48. Bruttostundenlöhne nach Ländern in der Eisen- und Stahlindustrie in der Abgrenzung des Vertrages	62	48. Salaires horaires dans l'industrie sidérurgique au sens du Traité, par pays	
IV — Aufträge und Lieferungen — Bezüge — Weiterauswalzer		IV — Commandes et livraisons — Réceptions — Relamineurs	
49. Auftragseingänge, Lieferungen und Auftragsbestände (Mengen und Indizes) der Werke der Gemeinschaft	64	49. Commandes nouvelles, livraisons et carnets de commandes (quantités et indices) pour l'ensemble des usines de la Communauté	
50. Lieferungen der Werke insgesamt an Roheisen nach Sorten in die Gemeinschaft und in dritte Länder	65	50. Évolution des livraisons de fonte de l'ensemble des usines par qualités dans la Communauté et les pays tiers	
Bezüge der Werke an Erzeugnissen zum Weiterauswalzen nach der Herkunft:		Réceptions des usines en produits de relaminage par provenance:	
51. EGKS	66	51. CECA	
52. Deutschland (BR)	67	52. Allemagne (RF)	
53. Frankreich	68	53. France	
54. Italien	69	54. Italie	
55. Niederlande	70	55. Pays-Bas	
56. BLWU	71	56. UEBL	
57. Gesamtlieferungen von Werken der Gemeinschaft nach Herkunfts- und Bestimmungsländern (Zugänge) an Blöcken und Halbzeug (Massenstahl, ohne Coils) zum unmittelbaren Verbrauch außerhalb der Eisen- und Stahlindustrie im Sinne des Vertrages	72—73	57. Livraisons totales des usines de la Communauté, par pays de provenance et par pays de destination (réceptions), de lingots et de demi-produits, en acier ordinaire (coils exclus), pour utilisation directe en dehors de la sidérurgie du Traité	
58. Lieferungen der Werke an Walzstahlfertigerzeugnissen, weiterverarbeiteten Erzeugnissen und Rohelsen in die Gemeinschaft (Bezüge) nach Bestimmungsländern	74	58. Livraisons des usines dans la Communauté par pays destinataires (réceptions) de produits finis et finals en acier ordinaire et de fonte	
Lieferungen der Werke in die Gemeinschaft und in dritte Länder nach Erzeugnis- und Ländergruppen:		Livraisons des usines, dans la Communauté et les pays tiers, par groupes de produits (fonte et acier ordinaire) et par pays ou zones géographiques destinataires:	
59. EGKS	75	59. CECA	
60. Deutschland (BR) — Frankreich	76	60. Allemagne (RF) — France	
61. Italien — Niederlande	77	61. Italie — Pays-Bas	
62. Belgien — Luxemburg	78	62. Belgique — Luxembourg	

INDICE (Seguito)	Pagina Bladz.	INHOUDSOPGAVE (Vervolg)	
41. Alcuni prodotti terminali { Banda e altre lamiere stagnate Banda nera utilizzata come tale	52	41. Enige verder bewerkte producten { Blick en andere vertinde plaat Onvertind blik en band	
42. { Lamiere rivestite — Lamierini magnetici	53	42. pro-dukten { Bekl. plaat — Transformator- en dynamo- plaat	
43. Evoluzione della struttura della produzione dei prodotti finiti, per prodotti nei differenti paesi della Comunità data in percento della produzione totale	54—55	43. Strukturele ontwikkeling van de produktie van walsrij- produkten per produkt in de verschillende landen van de Gemeenschap, in % van de totale produktie	
44. Evoluzione della percentuale relativa di ciascun paese membro nella produzione totale della Comunità (ghisa grezza — acciaio grezzo — prodotti finiti)	56	44. Verloop van de relatieve betekenis van het aandeel der afzonderlijke landen aan de totale produktie van de Gemeenschap (ruwijzer - ruwstaal - walsrijprodukten)	
III — Impiego e salari nella siderurgia		III — Bezetting en lonen in de ijzer- en staalindustrie	
45. Sviluppo della mano d'opera nell'industria siderurgica per paesi	58—59	45. Ontwikkeling van het aantal Ingeschreven werknemers in de ijzer- en staalindustrie per land	
46. Numero di operai presenti ripartiti per categorie nello insieme della Comunità	60	46. Aantal aanwezige arbeiders per produkten afdeling voor de Gemeenschap als geheel	
47. Ore di lavoro effettuate dagli operai per paesi	61	47. Gewerkte arbeidsuren van de arbeiders per land	
48. Salario orario medio per paese nell'industria siderurgica ai sensi del Trattato	62	48. Bruto- uurlonen per land in de ijzer- en staalindustrie in de zin van het Verdrag	
IV — Ordinazioni e consegne — Arrivi — Rilaminatori		IV — Orders en leveringen — Aanvoer — Herwalsrijen	
49. Nuove ordinazione, consegne e carico di ordinazione (quantità e indici) per gli stabilimenti della Comunità.	64	49. Nieuwe orders, leveringen en stand der bestellingen (hoeveelheid en index) van de bedrijven in de Gemeenschap	
50. Evoluzione delle consegne di ghisa, suddivisa per qualità, dell'insieme degli stabilimenti nella Comunità e verso i paesi terzi	65	50. Leveringen van ruwijzer door de EGKS-bedrijven binnen de Gemeenschap en aan derde landen per soort	
Arrivi di prodotti per rilaminazione agli stabilimenti, a seconda della provenienza:		Aanvoer bij de bedrijven van produkten bestemd voor uitwalsing naar land van herkomst:	
51. CECA	66	51. EGKS	
52. Germania (RF)	67	52. Duitsland (BR)	
53. Francia	68	53. Frankrijk	
54. Italia	69	54. Italië	
55. Paesi Bassi	70	55. Nederland	
56. UEBL	71	56. BLEU	
57. Consegne totali degli stabilimenti della Comunità, per paesi di provenienza e per paese di destinazione (arrivi), di lingotti e semilavorati in acciaio comune (coils escl.) per utilizzazione diretta fuori dell'industria siderurgica del Trattato	72—73	57. Leveringen van de bedrijven binnen de Gemeenschap aan blokken en halfabrikaten (gewoon staal - uitgezon- derd warmgewalst breedband) bestemd voor verbruik buiten de ijzer- en staalindustrie, in de zin van het Ver- drag (verdeeld naar land van herkomst of bestemming)	
58. Consegne degli stabilimenti nella Comunità, per paesi destinatari, di prodotti finiti e terminali di acciaio comune e di ghisa	74	58. Leveringen der bedrijven aan walsrijprodukten, verder bewerkte walsrijprodukten en ruwijzer binnen de Gemeenschap naar landen van bestemming	
Consegne degli stabilimenti nella Comunità e nei paesi terzi per gruppi di prodotti (ghisa e acciaio comune) e per paesi o zone geografiche di destinazione:		Leveringen van de bedrijven aan de Gemeenschap en aan derde landen per produktengroep en land van bestemming:	
59. CECA	75	59. EGKS	
60. Germania (RF) — Francia	76	60. Duitsland (BR) — Frankrijk	
61. Italia — Paesi Bassi	77	61. Italië — Nederland	
62. Belgio — Lussemburgo	78	62. België — Luxemburg	

INHALTSVERZEICHNIS (Fortsetzung)	Seite Page	TABLE DES MATIÈRES (Suite)	
63. Bezüge der Länder an Walzstahlerzeugnissen und weiterverarbeiteten Erzeugnissen von Werken der Gemeinschaft und Marktverflechtungsrate in % (ohne Edelstähle)	79	63. Réceptions, par pays, des produits finis et finals livrés par les usines de la Communauté et taux d'interpénétration des marchés (acières spéciaux exclus)	
64. Bezüge der Länder an Edelstählen von Werken der Gemeinschaft und Marktverflechtungsrate	80	64. Réceptions, par pays, des produits sidérurgiques en aciers fins et spéciaux livrés par les usines de la Communauté, et taux d'interpénétration des marchés	
V — Außenhandel und Binnenaustausch der Gemeinschaft mit Erzeugnissen der Eisen- und Stahlindustrie (Außenhandelsstatistik)		V — Commerce extérieur et échanges de produits sidérurgiques à l'intérieur de la Communauté (Statistiques douanières)	
Einfuhr aus dritten Ländern nach Erzeugnissen und Bezüge der Länder der Gemeinschaft aus anderen Ländern der Gemeinschaft:		Importations par produits en provenance des pays tiers et réceptions des pays de la Communauté en provenance d'autres pays de la Communauté:	
65. EGKS	84—85	65. CECA	
66. Deutschland (BR)	86—87	66. Allemagne (RF)	
67. Frankreich	88—89	67. France	
68. Italien	90—91	68. Italie	
69. Niederlande	92—93	69. Pays-Bas	
70. BLWU	94—95	70. UEBL	
Ausfuhr in dritte Länder nach Erzeugnissen und Lieferungen der Länder der Gemeinschaft in andere Länder der Gemeinschaft:		Exportations par produits vers les pays tiers et livraisons des pays de la Communauté aux autres pays de la Communauté:	
71. EGKS	96—97	71. CECA	
72. Deutschland (BR)	98—99	72. Allemagne (RF)	
73. Frankreich	100—101	73. France	
74. Italien	102—103	74. Italie	
75. Niederlande	104—105	75. Pays-Bas	
76. BLWU	106—107	76. UEBL	
Einfuhr und Ausfuhr nach Erzeugnisgruppen sowie nach Ländern oder Ländergruppen:		Importations et exportations par groupes de produits et par pays ou zones géographiques:	
77. EGKS	108—109	77. CECA	
78. Deutschland (BR)	110—111	78. Allemagne (RF)	
79. Frankreich	112—113	79. France	
80. Italien	114—115	80. Italie	
81. Niederlande	116—117	81. Pays-Bas	
82. BLWU	118—119	82. UEBL	
Strukturdaten des Außenhandels mit Eisen- und Stahlerzeugnissen		Données structurelles sur le commerce extérieur des produits sidérurgiques	
Rohelsen:		Fonte:	
83. Entwicklung der relativen Bedeutung des Rohelsenaußenhandels der Mitgliedstaaten, bezogen auf die Erzeugung = 100	120	83. Évolution, par pays, de l'importance relative des échanges extérieurs de fonte, exprimés en % de la production	
84. Entwicklung des Anteils der Länder oder Ländergruppen am gesamten Rohelsen-Außenhandel der Gemeinschaft mit dritten Ländern in %	121	84. Évolution, pour l'ensemble de la Communauté, de la répartition, par pays ou zones géographiques (en % du total) des échanges extérieurs de fonte avec les pays tiers	
Blöcke und Halbzeug :		Lingots et demi-produits:	
85. Entwicklung der relativen Bedeutung des Außenhandels von Blöcken und Halbzeug (ausschl. Coils) der Mitgliedstaaten, bezogen auf die Rohblockerzeugung = 100	122	85. Évolution, par pays, de l'importance relative des échanges extérieurs de lingots et de demi-produits (coils exclus), exprimés en % de la production d'acier lingots	
86. Entwicklung des Anteils der Länder oder Ländergruppen am Außenhandel der Gemeinschaft mit dritten Ländern in %	123	86. Évolution, pour l'ensemble de la Communauté, de la répartition par pays ou zones géographiques (en % du total) des échanges extérieurs avec les pays tiers :	
I Blöcke und Halbzeug II Warmbreitband in Rollen (Coils)		I de lingots et de demi-produits II de coils	

INDICE (Seguito)	Pagina Bladz.	INHOUDSOPGAVE (Vervolg)	
63. Arrivi per paesi dei prodotti finiti e terminali consegnati dagli stabilimenti della Comunità e tasso d'interpenetrazione dei mercati (acciai speciali esclusi)	79	63. Aanvoer per land van walserijprodukten en verder bewerkte walserijprodukten afkomstig van bedrijven binnen de Gemeenschap en graad van marktverflechting in % (speciale staalsoorten niet inbegrepen)	
64. Arrivi, per paese, di prodotti siderurgici in acciai fini e speciali consegnati dagli stabilimenti della Comunità e tasso d'interpenetrazione dei mercati	80	64. Aanvoer van de afzonderlijke landen van speciale staalsoorten afkomstig van bedrijven binnen de Gemeenschap en graad van marktverflechting	
V — Commercio estero e scambi dei prodotti siderurgici all'interno della Comunità (Statistiche doganali)		V — Buitenlandse handel en ruilverkeer van de Gemeenschap in produkten der ijzer- en staal-industrie (Douanestatistieken)	
Importazioni per prodotti in provenienza dai paesi terzi e arrivi ai paesi della Comunità in provenienza da altri paesi della Comunità:		Invoer uit derde landen en aanvoer van de landen der Gemeenschap uit andere landen van de Gemeenschap per produkt:	
65. CECA	84—85	65. EGKS	
66. Germania (RF).	86—87	66. Duitsland (BR)	
67. Francia	88—89	67. Frankrijk	
68. Italia	90—91	68. Italië	
69. Paesi Bassi	92—93	69. Nederland	
70. UEBL	94—95	70. BLEU	
Esportazioni per prodotti verso i paesi terzi e consegne dei paesi della Comunità agli altri paesi della Comunità:		Uitvoer naar derde landen en leveringen van de landen der Gemeenschap aan andere landen der Gemeenschap per produkt:	
71. CECA	96—97	71. EGKS	
72. Germania (RF).	98—99	72. Duitsland (BR)	
73. Francia	100—101	73. Frankrijk	
74. Italia	102—103	74. Italië	
75. Paesi Bassi	104—105	75. Nederland	
76. UEBL	106—107	76. BLEU	
Importazioni ed esportazioni per gruppi di prodotti e per paesi o zone geografiche:		Invoer en uitvoer per produktengroep en per land resp. landengroep:	
77. CECA	108—109	77. EGKS	
78. Germania (RF).	110—111	78. Duitsland (BR)	
79. Francia	112—113	79. Frankrijk	
80. Italia	114—115	80. Italië	
81. Paesi Bassi	116—117	81. Nederland	
82. UEBL	118—119	82. BLEU	
Dati di struttura del commercio estero dei prodotti siderurgici		Cijfers aangaande de structuur van de buitenlandse handel in ijzer- en staalprodukten	
Ghisa:		Ruwijzer:	
83. Evoluzione, per paese, dell'importanza relativa degli scambi esterni di ghisa, espressi in % della produzione	120	83. Verloop van de relatieve betekenis van het ruilverkeer in ruwijzer uitgedrukt in % van de produktie (per land)	
84. Evoluzione, per l'insieme della Comunità, della ripartizione per paese o zona geografica (in % del totale) degli scambi di ghisa con i paesi terzi.	121	84. Verloop van het aandeel per land resp. landengroep aan het ruilverkeer van de Gemeenschap met derde landen in ruwijzer, in % van het totale ruilverkeer	
Lingotti e semi-prodotti:		Blokken en Halffabrikaten:	
85. Evoluzione, per paese, dell'importanza relativa degli scambi esterni di lingotti e semilavorati (esclusi i coils) espressi in % della produzione di acciaio lingotti	122	85. Verloop van de relatieve betekenis van het ruilverkeer in blokken en halffabrikaat (uitgezonderd coils) uitgedrukt in % van de produktie van stalen blokken (per land)	
86. Evoluzione, per l'insieme della Comunità, della ripartizione per paese o zona geografica (in % del totale) con i paesi terzi in %	123	86. Verloop van het aandeel per land resp. landengroep aan het ruilverkeer van de landen van de Gemeenschap met derde landen in %	
I Scambi di lingotti e semilavorati II Coils prodotti finiti		I blokken en halffabrikaat II warmgewalst breedband (Coils)	

INHALTSVERZEICHNIS (Fortsetzung)	Seite Page	TABLE DES MATIÈRES (Suite)
Fertigerzeugnisse und weiterverarbeitete Fertigerzeugnisse:		Produits finis et finals:
87. Entwicklung der relativen Bedeutung des Außenhandels der Mitgliedstaaten mit Walzstahlfertig- und weiterverarbeiteten Walzstahlfertigerzeugnissen (einschl. Coils), bezogen auf die Produktion von Walzstahlfertigerzeugnissen = 100	124	87. Évolution, par pays, de l'importance relative des échanges extérieurs de produits finis et finals (coils inclus) exprimés en % de la production des produits finis
88. Entwicklung des Anteils der Länder oder Ländergruppen am Außenhandel der Gemeinschaft mit Walzstahlfertig- und weiterverarbeiteten Walzstahlfertigerzeugnissen (ausschl. Coils) (in % des Außenhandels mit dritten Ländern)	125	88. Évolution, pour l'ensemble de la Communauté, de la répartition par pays ou zones géographiques (en % du total) des échanges extérieurs de produits finis et finals (coils exclus), avec les pays tiers
88 bis Einfuhr und Ausfuhr von Qualitätskohlenstoffstahl und legiertem Stahl nach Ländern oder Ländergruppen	126	88 bis Importations et exportations d'aciers fins au carbone et d'aciers alliés par pays ou zones géographiques
VI — Versorgung und Verbrauch an Rohstoffen und Energie		VI — Approvisionnement et consommation de matières premières et d'énergie
89. Erzeugung von Eisenerzsinter und Briketts in der Eisen- und Stahlindustrie nach Ländern der Gemeinschaft.	128	89. Production d'agglomérés de minéral de fer et de briquettes d'agglomérés des usines sidérurgiques par pays dans la Communauté
90. Verbrauch an Eisenerzsinter in Hochöfen nach Ländern der Gemeinschaft (Verbrauch insgesamt sowie Einsatz in kg pro Tonne erzeugten Roh Eisens)	129	90. Consommation d'agglomérés de minéral de fer dans les hauts fourneaux, par pays, dans la Communauté (consommation totale et enfournement en kg par tonne de fonte produite)
91. Verbrauch an Eisenerz nach Anlagen sowie nach Ländern der Gemeinschaft	130—131	91. Consommation de minéral de fer par pays et par service, dans la Communauté
92. Verbrauch an Manganerz nach Anlagen sowie nach Ländern der Gemeinschaft	132—133	92. Consommation de minéral de manganèse, par pays et par service, dans la Communauté
93. Verbrauch von Abbränden nach Ländern der Gemeinschaft (Sinteranlagen und Hochöfen)	134	93. Consommation de cendres de pyrites, par pays, dans la Communauté (installations d'agglomération et hauts fourneaux)
94. Verbrauch an Schrott, Roh Eisen, Spiegeleisen und Hochofen-Ferromangan in der Gemeinschaft	135	94. Consommation de ferraille, de fonte, de spiegel et de ferro-manganèse carburé dans la Communauté
95. Schrott- und Roh Eisenverbrauch je Tonne Rohstahl nach Ländern und für die Gemeinschaft insgesamt nach Erzeugungsverfahren	136—137	95. Consommation, par pays, de ferraille et de fonte, par tonne d'acier produite et pour l'ensemble de la Communauté, par procédé de production
96. Verbrauch an Schrott nach Anlagen sowie nach Ländern der Gemeinschaft	138—139	96. Consommation de ferraille, par pays et par service, dans la Communauté
97. Verbrauch an Schrott in den Roh Eisenerzeugungsanlagen pro Tonne erzeugten Roh Eisens nach Ländern der Gemeinschaft	140	97. Consommation de ferraille par tonne de fonte produite dans les installations productrices de fonte, par pays, dans la Communauté
Verbrauch an Roh Eisen, Spiegeleisen und Hochofen-Ferromangan für die Stahlherzeugung nach Ländern der Gemeinschaft:		Consommation de fonte, de spiegel et de ferro-manganèse carburé, pour la production d'acier, par pays, dans la Communauté:
98. Deutschland (BR) — Frankreich — Italien	141	98. Allemagne (RF) — France — Italie
99. Niederlande — Belgien — Luxemburg	142	99. Pays-Bas — Belgique — Luxembourg
100. Erzeugung der Hüttenkokereien in der Gemeinschaft an Hochofenkoks sowie Anteil an der Hochofen-Kokserzeugung insgesamt	143	100. Production de coke de four des cokeries sidérurgiques de l'ensemble de la Communauté, et importance relative de leur production dans la production totale de coke de four
101. Verbrauch an Koks nach Ländern und Anlagen sowie Verbrauch an anderen festen Brennstoffen (EGKS insgesamt) in den Werken der Eisen- und Stahlindustrie der Gemeinschaft (ohne Hüttenkokereien)	144—145	101. Consommation de coke, par pays et par services, et d'autres combustibles solides (ensemble CECA) dans les usines sidérurgiques de la Communauté (cokeries sidérurgiques exclues)
102. Verbrauch an Koks pro Tonne erzeugten Sinters bzw. Roh Eisens in den Hüttenanlagen sowie in den Roh Eisen-Erzeugungsanlagen nach Ländern der Gemeinschaft	146	102. Consommation de coke, par tonne de produit obtenu, dans les installations d'agglomération et dans les installations productrices de fonte, par pays, dans la Communauté
103. Zugänge an festen Brennstoffen bei den Hüttenwerken der Gemeinschaft (ohne Hüttenkokereien)	147	103. Réceptions de combustibles solides des usines sidérurgiques de l'ensemble de la Communauté (cokeries sidérurgiques exclues)
104. Verbrauch von Brennstoffen und Energie in der Eisen- und Stahlindustrie der Gemeinschaft (ohne Hüttenkokereien und unabhängige Stahlgießereien)	148—149	104. Bilan de la consommation de combustibles et d'énergie dans la sidérurgie de la Communauté (sans les cokeries sidérurgiques, ni les fonderies d'acier indépendantes)

INDICE (Seguito)	Pagina Bladz.	INHOUDSOPGAVE (Vervolg)
Prodotti finiti e terminali:		Eindprodukten en verder bewerkte produkten:
87. Evoluzione, per paese, dell'importanza relativa degli scambi esterni di prodotti finiti e finali (incl. i coils) espressi in % della produzione di prodotti finiti	124	87. Verloop van de relatieve betekenis van het ruilverkeer in eindprodukten en verder bewerkte produkten (met inbegrip van coils), uitgedrukt in % van de totale produktie van eindprodukten (per land)
88. Evoluzione, per l'insieme della Comunità, della ripartizione per paese o zona geografica (in % del totale) degli scambi di prodotti finiti e finali (esclusi i coils), con i paesi terzi	125	88. Verloop van het aandeel per land resp. landengroep aan het ruilverkeer van de landen van de Gemeenschap met derde landen in eindprodukten en verder bewerkte produkten (uitgezonderd van coils), in % van het totale ruilverkeer
88 bis Importazioni ed esportazioni di acciai fini al carbonio e acciai legati per paesi o zone geografiche	126	88 bis Invoer en uitvoer van koolstofstaal en gelegeerd staal per land of landengroep
VI — Approvvigionamento e consumo di materie prime e di energia		VI — Voorziening met — en verbruik van — grondstoffen en energie
89. Produzione di agglomerati di minerale di ferro e di mattonelle di agglomerati degli stabilimenti siderurgici per paese nella Comunità	128	89. Produktie van gesinterde erts en ertsbriketten in de ijzer- en staalindustrie per land van de Gemeenschap
90. Consumo di agglomerati di minerale di ferro negli alti forni per paese nella Comunità (consumo totale e rifornimento in kg per tonnellata di ghisa prodotta) . .	129	90. Verbruik van gesinterde erts in de hoogovens per land van de Gemeenschap (verbruik in totaal en in kg per ton geproduceerd ruwijzer)
91. Consumo di minerale di ferro, per paese e per reparto, nella Comunità	130—131	91. Verbruik van ijzererts per installatie en per land van de Gemeenschap
92. Consumo di minerale di manganese, per paese e per reparto, nella Comunità	132—133	92. Verbruik van mangaanerts per installatie en per land van de Gemeenschap
93. Consumo di ceneri di piriti nei paesi della Comunità (impianti di agglomerazione e alti forni)	134	93. Verbruik van pyriet-residu per land van de Gemeenschap (sinterinstallaties en hoogovens)
94. Consumo di rottame, di ghisa, di ghisa speculare e di ferro-manganese affinato e carburato nella Comunità. .	135	94. Verbruik van schroot, ruwijzer, spiegelijzer en hoogoven-ferromangaan in de Gemeenschap
95. Consumo per paese di rottami di ferro e di ghisa per tonnellata d'acciaio prodotta e secondo il processo di fabbricazione per l'insieme della Comunità	136—137	95. Verbruik van schroot en ruwijzer per ton ruwstaal verdeeld naar produktie-procédé's, per land en voor de Gemeenschap in totaal
96. Consumo di rottame, per paese e per reparto, nella Comunità	138—139	96. Verbruik van schroot per installaties en per land van de Gemeenschap
97. Consumo di rottame per tonnellata di ghisa prodotta nelle installazioni produttrici di ghisa, per paese, nella Comunità	140	97. Verbruik van schroot in de produktieinstallaties voor ruwijzer per ton geproduceerd ruwijzer per land van de Gemeenschap
Consumo di ghisa, di ghisa speculare e di ferro-manganese carburato per la produzione di acciaio, per paese, nella Comunità:		Verbruik van ruwijzer, spiegelijzer en hoogoven-ferromangaan voor de staalproduktie per land van de Gemeenschap:
98. Germania (RF) — Francia — Italia	141	98. Duitsland (BR) — Frankrijk — Italië
99. Paesi Bassi — Belgio — Lussemburgo	142	99. Nederland — België — Luxemburg
100. Produzione di coke da forno delle cokerie siderurgiche dell'insieme della Comunità e aliquota nella produzione totale di coke da forno	143	100. Produktie van hoogovencokes in de hoogovencokesfabrieken verbonden aan de ijzer- en staalindustrie van de Gemeenschap en aandeel aan de totale hoogovencokesproduktie
101. Consumo di coke, per paese e per installazioni, e consumo di altri combustibili solidi (insieme della CECA) negli stabilimenti siderurgici della Comunità (cokerie siderurgiche escluse)	144—145	101. Verbruik van cokes per land en per installatie en verbruik van andere vaste brandstoffen (totaal van de EGKS) in de ijzer- en staalindustrie van de Gemeenschap (hoogovencokesfabrieken niet inbegrepen)
102. Consumo di coke, per tonnellata di prodotto ottenuto, negli impianti di agglomerazione e nelle installazioni produttrici di ghisa, per paese, nella Comunità	146	102. Verbruik van cokes per ton geproduceerd sinter in de sinterinstallaties en per ton geproduceerd ruwijzer in de installaties voor de produktie van wijzer per land van de Gemeenschap
103. Arrivi di combustibili solidi negli stabilimenti siderurgici dell'insieme della Comunità (cokerie siderurgiche escluse)	147	103. Aanvoer van vaste brandstoffen bij de ijzer- en staalindustrie van de Gemeenschap (hoogovencokesfabrieken niet inbegrepen)
104. Consumo di combustibili e di energia nella siderurgia della Comunità (non comprese le cokerie siderurgiche né le fonderie di acciaio indipendenti)	148—149	104. Verbruik van brandstoffen en energie bij de ijzer- en staalindustrie van de Gemeenschap (hoogovencokesfabrieken en onafhankelijke staalglieterijen niet inbegrepen)

INHALTSVERZEICHNIS (Fortsetzung)	Seite Page	TABLE DES MATIÈRES (Suite)	
VII — Unabhängige Stahlgießereien		VII — Fonderies d'acier indépendantes	
105. Erzeugung von Flüssigstahl für Stahlguß nach Verfahren in den unabhängigen Stahlgießereien der Gemeinschaft (Mengen und Anteil an der Gesamterzeugung)	152	105. Production d'acier liquide pour moulage, par procédés, dans l'ensemble des fonderies d'acier indépendantes de la Communauté (Quantités et importance relative)	
106. Rohstoffverbrauch in den unabhängigen Stahlgießereien der Gemeinschaft	153	106. Consommation de matières premières de l'ensemble des fonderies d'acier indépendantes de la Communauté	
VIII — Stahlhandel		VIII — Négoce des produits sidérurgiques	
Netto-Zugänge und -Lieferungen der Händler an Eisen- und Stahlerzeugnissen		Réceptions nettes et livraisons nettes de produits sidérurgiques des négociants par produits	
107. EGKS	156—157	107. CECA	
108. Deutschland (BR)	158—159	108. Allemagne (RF)	
109. Frankreich	160—161	109. France	
110. Italien	162—163	110. Italie	
111. Niederlande	164—165	111. Pays-Bas	
112. Belgien	166—167	112. Belgique	
Teil II — Schrott		II^e Partie — Ferrailles	
113. Gesamtlieferungen der Schrotthändler der Gemeinschaft (Gußbruch und Stahlschrott)	170	113. Livraisons totales des négociants en ferraille de l'ensemble de la Communauté (ferraille de fonte et d'acier)	
114. Netto-Lieferungen der Schrotthändler an Stahlschrott nach Ländern der Gemeinschaft	171	114. Livraisons nettes de ferrailles d'acier des négociants en ferraille de chaque pays de la Communauté	
115. Außenhandel und Binnenaustausch an Schrott nach Sorten für die Gemeinschaft insgesamt	172	115. Commerce extérieur, et échanges intérieurs de ferraille pour l'ensemble de la Communauté, par catégories	
Ein- und Ausfuhr von Schrott nach Ländern oder Ländergruppen:		Importations et exportations de ferraille par pays ou zones géographiques:	
116. EGKS — Deutschland (BR)	173	116. CECA — Allemagne (RF)	
117. Frankreich — Italien	174	117. France — Italie	
118. Niederlande — BLWU	175	118. Pays-Bas — UEBL	
Teil III — Eisen- und Manganerzgruben		III^e Partie — Mines de fer et de manganèse	
I — Erzeugung — Lieferungen — Beschäftigte Löhne — Leistungen:		I — Production — Livraisons — Emploi — Salaires — Rendement:	
119. Förderung und Bestände an Eisenerz der Eisenerzgruben der Gemeinschaft nach Qualitäten	178	119. Production et stocks de minéral de fer par qualités dans les mines de la Communauté	
120. Versand der Eisenerzgruben der Gemeinschaft nach Qualitäten	179	120. Livraisons des mines de fer de la Communauté par qualité de minéral	
Eisenerzförderung, Versand und Bestände:		Production, livraisons et stocks:	
121. Deutschland (BR) — Frankreich	180	121. Allemagne (RF) — France	
122. Italien — Luxemburg	181	122. Italie — Luxembourg	
123. Förderung von Roherz und handelsfähigem Erz in der Gemeinschaft nach Bezirken	182—183	123. Extraction brute et production marchande de minéral de fer dans la Communauté par régions	
124. Entwicklung der eingeschriebenen Beschäftigten im Eisenerzbergbau nach Ländern	184—185	124. Évolution de la main-d'œuvre inscrite par pays dans les mines de fer	
125. Leistung je Mann und Schicht in den Eisenerzgruben nach Ländern	186	125. Rendement par poste et par pays dans les mines de fer	
126. Bruttostundenlöhne nach Ländern im Eisenerzbergbau (direkter Durchschnittslohn in nationaler Währung)	187	126. Salaire horaire par pays dans les mines de fer (salaire direct moyen en monnaie nationale)	
127. Erzeugung, Bestände und Beschäftigte in den Manganerzgruben	188	127. Production, stocks et main-d'œuvre des mines de manganèse	


INDICE (Seguito)	Pagina Bladz.	INHOUDSOPGAVE (Vervolg)	
VII — Fonderie di acciaio indipendenti		VII — Onafhankelijke staalgieterijen	
105. Produzione di acciaio spillato per getti secondo il processo di fabbricazione delle fonderie di acciaio indipendenti della Comunità (Quantità e importanza relativa)	152	105. Produktie van vloeibaar staal voor gietwerk per procédé in de onafhankelijke staalgieterijen van de Gemeenschap (Hoeveelheden en aandeel in de totale produktie)	
106. Consumo di materie prime dell'insieme delle fonderie di acciaio indipendenti della Comunità	153	106. Grondstoffenverbruik van de onafhankelijke staalgieterijen van de Gemeenschap	
VIII — Commercio dei prodotti siderurgici		VIII — Staalhandel	
Arrivi netti e consegne nette di prodotti siderurgici dei commercianti, per prodotti		Netto-ontvangsten en leveringen van ijzer- en staalprodukten van de handelaren per produkt	
107. CECA	156—157	107. EGKS	
108. Germania (RF)	158—159	108. Duitsland (BR)	
109. Francia	160—161	109. Frankrijk	
110. Italia	162—163	110. Italië	
111. Paesi Bassi	164—165	111. Nederland	
112. Belgio	166—167	112. België	
II^a Parte — Rottame		II^a Deel — Schroot	
113. Consegne totali dei commercianti in rottame dell'insieme della Comunità (rottame di ghisa e d'acciaio)	170	113. Totale leveringen door de schroothandelaren van de Gemeenschap (gegoten schroot en staalschroot)	
114. Consegne nette di rottame di acciaio dei commercianti in rottame, per paese della Comunità	171	114. Netto-leveringen van staalschroot door de schroothandelaren per land van de Gemeenschap	
115. Commercio estero e scambio all'interno di rottame, per l'insieme della Comunità e per categorie	172	115. Buitenlandse handel van — en ruilverkeer binnen — de Gemeenschap in schroot per land	
Importazioni e esportazioni di rottame per paesi o zone geografiche:		In- en uitvoer van schroot per land resp. landengroep:	
116. CECA — Germania (RF)	173	116. EGKS — Duitsland (BR)	
117. Francia — Italia	174	117. Frankrijk — Italië	
118. Paesi Bassi — UEBl	175	118. Nederland — BLEU	
III^a Parte — Miniere di ferro e di manganese		III^a Deel — Ijzererts- en mangaanertsmijnen	
I — Produzione — Consegne — Impiego — Salari — Rendimento:		I — Produktie — Leveringen — Werknemers — Lonen — Prestaties:	
119. Produzione e giacenze di minerale di ferro per qualità nelle miniere della Comunità	178	119. Winning en voorraden van ijzererts der ijzerertsmijnen in de Gemeenschap per soort	
120. Consegne delle miniere di ferro della Comunità per qualità di minerale	179	120. Leveringen der ijzerertsmijnen in de Gemeenschap per soort	
Produzione, consegne e scorte di minerale di ferro:		Ijzerertswinning, leveringen en voorraden bij de mijnen:	
121. Germania (RF) — Francia	180	121. Duitsland (BR) — Frankrijk	
122. Italia — Lussemburgo	181	122. Italië — Luxemburg	
123. Estrazione grezza e produzione commerciabile di minerale di ferro nella Comunità per regioni	182—183	123. Winning van ruwerts en in de handel gangbaar erts in de Gemeenschap per bekken	
124. Sviluppo della mano d'opera nelle miniere di ferro per paese	184—185	124. Ontwikkeling van het aantal ingeschreven werknemers in de ijzerertsmijnen per land	
125. Rendimento per turno e per paese nelle miniere di ferro	186	125. Prestatie per man en per dienst in de ijzerertsmijnen per land	
126. Salario orario per paese nelle miniere di ferro (salario diretto medio in moneta nazionale)	187	126. Brutto-uurlonen per land in de ijzerertsmijnen (directe gemiddelde lonen in nationale munt)	
127. Produzione, giacenze e mano d'opera delle miniere di manganese	188	127. Produktie, voorraden en aantal werknemers in de mangaanertsmijnen	

INHALTSVERZEICHNIS (Fortsetzung)	Seite Page	TABLE DES MATIÈRES (Suite)
II — Außenhandel und Binnenaustausch der Gemeinschaft an Eisenerz, Manganerz und Schwefelkiesabbränden (Außenhandelsstatistik):		II — Commerce extérieur du minéral de fer, du minéral de manganèse et des cendres de pyrites, et échanges à l'intérieur de la Communauté (Statistiques douanières):
128. Außenhandel und Binnenaustausch der Gemeinschaft an Eisenerz, Manganerz und Schwefelkiesabbränden . . .	190	128. Commerce extérieur et échanges intérieurs de minéral de fer, de minéral de manganèse et de cendres de pyrites pour l'ensemble de la Communauté
Einfuhr und Ausfuhr von Eisenerz, Manganerz und Schwefelkiesabbränden nach Ländern oder Ländergruppen:		Importations et exportations de minéral de fer, de minéral de manganèse et des cendres de pyrites par pays ou zones géographiques:
129. EGKS	191	129. CECA
130. Deutschland (BR)	192	130. Allemagne (RF)
131. Frankreich	193	131. France
132. Italien	194	132. Italie
133. Niederlande	195	133. Pays-Bas
134. BLWU	196	134. UEBL
Teil IV — Verschiedenes		IV• Partie — Statistiques diverses
I — Umlage		I — Prélèvement
135. Entwicklung des Umlagesatzes auf den Wert der unter den Vertrag über die EGKS fallenden Erzeugnisse in % und EWA-Rechnungseinheiten je Tonne Erzeugnisse.	198	135. Évolution du taux du prélèvement sur la valeur des productions CECA en % et en unités de compte AME, par t.m. de produits
136. Entwicklung der Umlagesätze je Tonne auf die Erzeugung der Eisen- und Stahlerzeugnisse nach Ländern in Landeswährung	199	136. Évolutions par pays en monnaie nationale des taux du prélèvement à la tonne sur la production des produits sidérurgiques
Entwicklung der Umlagemeldungen in Werten nach Ländern und Erzeugnissen sowie Anteil der einzelnen Erzeugnisse in %:		Évolution des déclarations relatives au prélèvement, en valeur par pays et par produits et contribution relative en % de chaque produit:
137. Deutschland (BR) — Frankreich	200	137. Allemagne (RF) — France
138. Italien — Niederlande	201	138. Italie — Pays-Bas
139. Belgien — Luxemburg	202	139. Belgique — Luxembourg
140. EGKS	203	140. CECA
141. Anteil des Betrags der einzelnen Länder an der EGKS-Umlage, in %	203	141. Part en % de la contribution de chaque pays au prélèvement CECA
II — Industrien der ersten Verarbeitungsstufe von Eisen und Stahl		II — Industries de la première transformation de la fonte et de l'acier
142. Erzeugung der verschiedenen Industrien der ersten Verarbeitungsstufe von Eisen und Stahl nach Ländern	206—207	142. Production, par pays, des diverses industries de la première transformation de la fonte et de l'acier
Viersprachiges Verzeichnis der in dem Bulletin aufgeführten Ländernamen	208	Index en quatre langues des noms des pays cités dans le Bulletin
Veröffentlichungen des Statistischen Amtes der Europäischen Gemeinschaften	210—211	Publications de l'Office Statistique des Communautés Européennes

INDICE (Seguito)	Pagina Bladz.	INHOUDSOPGAVE (Vervolg)
II — Commercio estero di minerale di ferro, di minerale di manganese e di ceneri di piriti e scambi all'interno della Comunità (Statistiche doganali):		II — Buitenlandse handel en ruilverkeer van de Gemeenschap in ijzererts, mangaanerts en pyriet-residu (Douanestatistieken):
128. Commercio estero e scambio all'interno della Comunità di minerale di ferro, di minerale di manganese e di ceneri di piriti.	190	128. Buitenlandse handel van — en ruilverkeer binnen — de Gemeenschap in ijzererts, mangaanerts en pyriet-residu
Importazioni e esportazioni di minerale di ferro, di minerale di manganese e di ceneri di piriti per paesi o zone geografiche		Invoer en uitvoer van ijzererts, mangaanerts en pyriet-residu per land resp. landengroep:
129. CECA 130. Germania (RF) 131. Francia 132. Italia 133. Paesi Bassi 134. UEBL	191 192 193 194 195 196	129. EGKS 130. Duitsland (BR) 131. Frankrijk 132. Italië 133. Nederland 134. BLEU
IV^a Parte — Statistiche varie I — Prelievo		IV^a Deel — Diverse statistieken I — Heffing
135. Evoluzione del tasso di prelievo sul valore delle produzioni CECA in % e in unità di conto AME per tonnellata di prodotti	198	135. Verloop van de heffing op de waarde van de onder het EGKS-Verdrag vallende produkten, in % en in EMO-rekeneenheden per ton
136. Evoluzione per paese in valuta nazionale dei tassi di prelievo per tonnellata sulla produzione dei prodotti siderurgici	199	136. Verloop van de heffing per ton op de produktie van ijzer- en staalprodukten, per land in nationale valuta
Evoluzione delle dichiarazioni relative al prelievo, in valore per paese e per prodotti e in % per prodotto:		Verloop van de aangiften met betrekking tot de heffing, per land en per produkt, in waarde en aandeel in % van elk produkt:
137. Germania (RF) — Francia 138. Italia — Paesi Bassi 139. Belgio — Lussemburgo 140. CECA 141. Quota percentuale di ogni paese sul prelievo CECA . . .	200 201 202 203 203	137. Duitsland (BR) — Frankrijk 139. Italië — Nederland 139. België — Luxemburg 140. EGKS 141. Het aandeel in % van de bijdrage van elk land in de EGKS-heffing
II — Industria della prima trasformazione della ghisa e dell'acciaio		II — Primaire ijzer- en staalverwerkende industrieën
142. Produzione, per paese, delle diverse industrie della prima trasformazione di ghisa e di acciaio,	206—207	142. Produktie van de verschillende primaire ijzer- en staalverwerkende industrieën per land
Indice in quattro lingue dei nomi dei paesi mentovati nel Bollettino	208	Viertalige lijst van de in het handboek vermelde landen
Pubblicazioni dell'Istituto Statistico delle Comunità Europee	210—211	Publicaties van het Bureau voor de Statistiek der Europese Gemeenschappen

ZEICHEN UND ABKÜRZUNGEN		ABRÉVIATIONS ET SIGNES EMPLOYÉS
Null (nichts)	—	Néant
Unbedeutend (im allgemeinen weniger als die Hälfte der kleinsten in der betreffenden Reihe verwendeten Einheit oder Dezimalzahlen)	0	Donnée très faible (généralement inférieure à la moitié de la dernière unité ou décimale des nombres mentionnés sous la rubrique)
Kein Nachweis vorhanden	.	Donnée non disponible
Unsichere oder geschätzte Angabe	()	Donnée incertaine ou estimée
Dasselbe, falls die Schätzung vom Statistischen Amt der Europäischen Gemeinschaften vorgenommen wurde	[]	Dito, dans le cas où l'estimation est faite par l'Office Statistique des Communautés Européennes
Vorläufige Angabe	p/prov.	Donnée provisoire
Million	Mio	Million
Milliarde	Mrd	Milliard
Nicht getrennt ausgewiesen	N.D.	Non distinguée
A.n.g. (anderweitig nicht genannt)	N.D.A.	Non dénommés ailleurs
Berichtigte Angabe(n)	r	Donnée rectifiée
Geheim	s	Secret
Prozent	%	Pourcentage
Durchschnitt	ø	Moyenne
Weniger als	<	Moins de
Mehr als	>	Plus de
Zeitraum mehrerer voller Kalenderjahre (z. B. 1.1.58 bis 31.12.60)	1958—60	Période de plusieurs années civiles (p. ex.: du 1.1.58 au 31.12.60)
12 Monate zweier Kalenderjahre (z.B. Rechnungsjahr gleich Juli/Juni)	1958/59	Période de douze mois consécutifs (p. ex.: année fiscale de juillet à juin)
Metrische Tonne	t	Tonne métrique
Kilogramm	kg	Kilogramme
Stunde	h	Heure
Kubikmeter	m ³	Mètre cube
Megawatt	M.W.	Mégawatt
Kilowatt	kW	Kilowatt
Megawattstunde	MWh	Mégawatt-heure
Kilowattstunde	kWh	Kilowatt-heure
Kilovolt-Ampère	kVA	Kilo-volt-ampère
Deutsche Mark	DM	Deutschmark
Französischer Franken	Ffr	Franc français
Lire	Lit	Lire
Gulden	Fl	Florin
Belgischer Franken	Fb	Franc belge
Luxemburger Franken	Fibg	Franc luxembourgeois
Dollar	\$	Dollar
Pfund Sterling	£	Livre sterling
Rechnungseinheit EWA (Europäisches Währungsabkommen)	RE/U.C.	Unité de compte AME (Accord monétaire européen)
Statistisches Amt der Europäischen Gemeinschaften	SAEG/OSCE	Office Statistique des Communautés Européennes
Europäische Gemeinschaft für Kohle und Stahl	EGKS/CECA	Communauté Européenne du Charbon et de l'Acier
Europäische Wirtschaftsgemeinschaft	EWG/CEE	Communauté Économique Européenne
Belgische-Luxemburgische Wirtschaftsunion	UEBL/BLEU	Union Économique Belgo-Luxembourgeoise
Assoziierte überseeische Länder und Hoheitsgebiete	PTOM	Pays et territoires d'Outre Mer, associés à la CEE
Europäische Freihandelsassoziation (EFTA)	AELE	Association Européenne de libre échange
Verbrauch	C	Consommation
Erzeugung	P	Production
Lieferungen	L	Livraisons
Internationales Warenverzeichnis für den Außenhandel	CST	Classification statistique et tarifaire

ABBREVIAZIONI E SEGNI CONVENZIONALI		TEKENS EN AFKORTINGEN
Il fenomeno non esiste	—	Nul
Cifra bassissima (generalmente inferiore alla metà dell'ultima unità o dell'ultimo decimale dei numeri indicati sotto la rispettiva rubrica)	0	Zeer kleine hoeveelheid (in het algemeen minder dan de helft van de kleinste, in de betreffende reeks, gebruikte eenheid of decimaal)
Dato non disponibile	.	Geen gegevens beschikbaar
Dato incerto o stima	()	Onzekere of geschatte gegevens
Stima effettuata dall'Istituto Statistico delle Comunità Europee	[]	Schatting van het Bureau voor de Statistiek der Europese Gemeenschappen
Dato provvisorio	p/prov.	Voorlopig gegeven
Millione	Mio	Miljoen
Miliardo	Mrd	Miljard
Non distinti	N.D.	Niet afzonderlijk opgegeven
Non denominati altrove	N.D.A.	Niet elders vermeld
Riveduto	r	Herzien
Segreto	s	Gehelm
Percentuale	%	Percentage
Media	Ø	Gemiddelde
Meno di	<	Minder dan
Più di	>	Meer dan
Periodo di più anni civili (ad es.: dal 1.1.58 al 31.12.60)	1958—60	Tijdsduur van meerdere volle kalenderjaren (bijv.: 1.1.58 tot 31.12.60)
12 mesi consecutivi (ad es.: esercizi finanziari = luglio/giugno)	1958/59	12 maanden van 2 kalenderjaren (bijv. fiscaal boekjaar = juli/juni)
Tonnellata metrica	t	Metrische tonnen
Chilogrammo	kg	Kilogram
Ora	h	Uur
Metro cubo	m ³	Kubieke meter
Megawatt	M.W.	Megawatt
Kilowatt	kW	Kilowatt
Megawatt-ora	MWh	Megawattuur
Kilowatt-ora	kWh	Kilowattuur
Kilo-volt-ampère	kVA	Kilovolt-ampère
Marco tedesco	DM	Duitse mark
Franco francese	Ffr.	Franse frank
Lira	Lit	Lire
Fiorino	Fl	Gulden
Franco belga	Fb	Belgische frank
Franco lussemburghese	Fibg	Luxemburgse frank
Dollaro	\$	Dollar
Lira sterlina	£	Pond Sterling
Unità di conto AME (Accordo Monetario Europeo)	RE/UC	Rekeneenheid EMO (Europese Monetaire Overeenkomst)
Istituto statistico delle Comunità Europee	SAEG/OSCE	Bureau voor de Statistiek der Europese Gemeenschappen
Comunità Europea del Carbone e dell'Acciaio	EGKS/CECA	Europese Gemeenschap voor Kolen en Staal
Comunità Economica Europea	EWG/CEE	Europese Economische Gemeenschap
Unione Economica Belgo-Lussemburghese	UEBL/BLEU	Belgisch-Luxemburgse Economische Unie
Paesi e Territori d'Oltremare associati	PTOM	De geassocieerde landen en gebieden overzee
Associazione Europea di Libero Scambio	AELE	Europese Vrijhandelsassociatie
Consumo	C	Verbruik
Produzione	P	Productie
Consegne	L	Leveringen
Classificazione Statistica e Tariffaria	CST	Classificatie voor Statistiek en Tarief van de internationale handel



STATISTISCHER SONDERBERICHT

NOTE STATISTIQUE

NOTA STATISTICA

SPECIALE STATISTISCHE BIJLAGE

Entwicklung der Rohisen-, Stahl- und Schrottpreise in den Ländern der Gemeinschaft

Mit den folgenden Übersichten setzen wir die Reihe der Preisveröffentlichungen für Rohisen, Stahl und Schrott bis Juli 1965 fort (1)

Die in den Übersichten angegebenen Stichtage sind nicht unbedingt mit dem Datum der tatsächlichen Änderung der Grundpreise identisch, die auch zwischen diesen Stichtagen vorgenommen worden sein kann.

Die Preisangaben für Stahl geben die *Grundpreise* wieder, wie sich aus den bei der Hohen Behörde hinterlegten Preislisten ergeben.

Diese von den Werken hinterlegten Preise entsprechen jedoch nicht immer den tatsächlich angewandten Marktpreisen. Vorübergehend wurden sie durch die auf Grund der Entscheidung Nr. 2/54 gestatteten Abweichungen nach oben und unten um 2,5 % im Durchschnitt (sogenannter Monnet-Rabatt während der Zeit vom 1 Februar 1954 bis 1 Januar 1955) beeinflusst. Ausserdem ergeben sich Abweichungen von den veröffentlichten Listenpreisen durch das den Werken zustehende Recht der Angleichung auf die Preislisten anderer Unternehmen der Gemeinschaft sowie auf die Bedingungen von Unternehmen in Ländern ausserhalb der Gemeinschaft.

Bei Schrott handelt es sich um Inlandspreise. Bekanntlich wurden jedoch wegen des erhöhten Schrottbedarfs der Stahlwerke in der Gemeinschaft, der zu beträchtlichen Einfuhren aus dritten Ländern geführt hatte, zwei Arten von Ausgleichsumlagen eingeführt: die eine, um die Preise für Einfuhrschrott aus dritten Ländern an diejenigen der Gemeinschaft anzupassen (über Einzelheiten vgl. Amtsblatt der EGKS Nr. 8 vom 9. Juni und Nr. 13 vom 15. Dezember 1953, Nr. 4 vom 30. März 1954 und Nr. 8 vom 30. März 1955), und die andere, um in den Stahlwerken den Schrottverbrauch zugunsten des Rohisenverbrauchs einzuschränken. (Vgl. Amtsblatt der EGKS Nr. 18 vom 26. Juli 1955 und Nr. 4 vom 22. Februar 1956).

Die Geltungsdauer sämtlicher Entscheidungen der Hohen Behörde über die finanziellen Einrichtungen für den Ausgleich des Einfuhrschrotts und der Schrotteinsparung lief am 31. März 1956 ab. Sie wurde nach Zustimmung des Ministerrats bis zu einer Neuordnung des Schrottmarktes mehrfach verlängert. Eine Neuordnung erfolgte durch die Entscheidung Nr. 2/57 vom 26. Januar 1957 (Amtsblatt der EGKS vom 28. Januar 1957) „über die Schaffung einer finanziellen Einrichtung zur Sicherstellung einer gleichmäßigen Schrottversorgung des gemeinsamen Marktes.“ (2).

Diese Entscheidung wurde durch die Entscheidung Nr. 14/58 (Amtsblatt der europäischen Gemeinschaften vom 30. Juli 1958) berichtigt; und durch die Entscheidungen Nr. 16/58 (Amtsblatt der europäischen Gemeinschaften vom 24. Juli 1958) und Nr. 18/58 (Amtsblatt der europäischen Gemeinschaften vom 19. Oktober 1958) wurde das durch die Entscheidung Nr. 2/57 geschaffene Ausgleichssystem praktisch bis zum 30.11.1958 verlängert.

Seit Monat März 1959, in dem die letzten durch das Ausgleichssystem belasteten Mengen in der Gemeinschaft eingegangen sind, sind die internen Preise (Verkaufs- und Einstandspreise) des von den Werken zugekauften Schrotts nicht mehr durch die Ausgleichszahlungen für Einfuhrschrott beeinflusst.

In der VI. Tabelle, erste Spalte, werden die bis zum Auslaufen der Entscheidung Nr. 2/57 zu zahlenden Umlagebeträge für Zukaufschrott im Rahmen des Ausgleichs für Einfuhrschrott angegeben.

(1) Vgl. die bisherigen Veröffentlichungen in den Statistischen Informationen ab 2. Jg. Nr. 2, Februar/März 1955 (S. 11 ff.) letzte Veröffentlichung « Eisen und Stahl », Nr. 4/1964.

(2) Vgl. Entscheidung Nr. 10/56 vom 7. März 1956, Amtsblatt der EGKS vom 15. März 1956. Entscheidung Nr. 24/56, Amtsblatt der EGKS vom 27. Juni 1956. Entscheidung Nr. 31/56, Amtsblatt der EGKS vom 18. Oktober 1956.

Évolution des prix de la fonte, de l'acier et de la ferraille dans les pays de la Communauté

Dans les tableaux qui suivent, nous mettons à jour, jusqu'en juillet 1965 (1) la publication régulière des prix de l'acier, de la fonte et de la ferraille.

Les jours de référence indiqués dans les tableaux ne coïncident pas nécessairement avec la date de la modification effective des prix de base qui a pu intervenir entre deux de ces jours.

Les prix indiqués pour l'acier reproduisent les *prix de base* résultant des barèmes de prix déposés auprès de la Haute Autorité.

Les prix ainsi publiés par les usines ne correspondent cependant pas toujours aux prix effectivement pratiqués sur les marchés. Ils ont été influencés provisoirement par les écarts en plus et en moins de 2,5 % en moyenne, autorisés en vertu de la décision n° 2-54 (réduction appelée « rabais-Monnet » pendant la période du 1 février 1954 au 1 janvier 1955). D'autre part, des écarts par rapport aux prix de barème publiés résultent du droit qui appartient aux usines de s'aligner sur les barèmes de prix d'autres entreprises de la Communauté ainsi que sur les conditions des entreprises des pays tiers.

Pour la ferraille, il s'agit des prix commerciaux intérieurs. Rappelons à ce sujet qu'en raison des besoins intenses de ferraille de la sidérurgie de la Communauté, qui ont conduit à de très fortes importations en provenance des pays tiers, deux mécanismes de péréquation ont été institués, l'un pour égaliser les prix de ferraille importée des pays tiers avec le prix de la Communauté (voir détails dans le Journal officiel de la CECA, n° 8 du 9 juin et n° 13 du 15 décembre 1953, n° 4 du 30 mars 1954 et n° 8 du 30 mars 1955), l'autre pour encourager la consommation de fonte de préférence à la ferraille, dans les aciéries (voir Journal officiel de la CECA, n° 18 du 26 juillet 1955 et n° 4 du 22 février 1956).

Toutes les décisions de la Haute Autorité concernant les mécanismes financiers pour la péréquation des ferrailles importées et des économies de ferraille expirèrent le 31 mars 1956. La Haute Autorité, sur avis conforme du Conseil de ministres, a décidé plusieurs fois de suite, en attendant une réorganisation du marché de la ferraille, de les proroger provisoirement (2). Une nouvelle réglementation est maintenant applicable par décision n° 2-57 du 26 janvier 1957 (Journal officiel de la CECA du 28 janvier 1957) « instituant un mécanisme financier permettant d'assurer l'approvisionnement régulier en ferraille du marché commun ».

Cette décision a été modifiée par les décisions 14-58 (Journal officiel des Communautés européennes du 30 juillet 1958), et 16-58 (Journal officiel des Communautés européennes du 24 juillet 1958).

Le système de péréquation ainsi établi par la décision 2-57 a été prolongé pratiquement par la décision 18-58 (Journal officiel des Communautés européennes du 19 octobre 1958) jusqu'au 30 novembre 1958.

Depuis le mois de mars 1959, mois au cours duquel les derniers tonnages pris en charge par la péréquation ont été reçus dans la Communauté, les prix internes (de vente et de revient) de la ferraille achetée par les usines ne sont plus influencés par la péréquation des ferrailles importées.

Dans la première colonne du tableau VI, on donne les prélèvements perçus sur la ferraille d'achat dans le cadre de la péréquation des prix de la ferraille importée et ceci jusqu'à la fin de l'application de la décision 2-57.

(1) Voir les publications précédentes dans les Informations statistiques, à partir du n° 2, de la 2^e année: février-mars 1955 (p. 11 et ss.) dernière publication: Bulletin Statistique « Sidérurgie » n° 4/1964.

(2) Décision n° 10-56 du 7 mars 1956, Journal officiel de la C.E.C.A. du 15 mars 1956. Décision n° 24-56, Journal officiel de la C.E.C.A. du 27 juin 1956. Décision n° 31-56, Journal officiel de la C.E.C.A. du 18 octobre 1956.

Evoluzione dei prezzi della ghisa, dell'acciaio e del rottame nei paesi della comunità

Le tabelle che seguono hanno lo scopo di aggiornare, fino all'luglio 1965 (1), la pubblicazione regolare dei prezzi dell'acciaio, della ghisa e del rottame.

I giorni di riferimento indicati nella tabella non coincidono necessariamente con la data della modifica effettiva dei prezzi base che può essere avvenuta nel periodo di tempo intercorrente fra due di questi giorni.

I dati relativi ai prezzi per l'acciaio prispesochiano i prezzi base risultanti dai listini depositati presso l'Alta Autorità.

Tuttavia non sempre i prezzi notificati dalle imprese corrispondono ai prezzi effettivamente praticati sul mercato. Temporaneamente essi sono stati influenzati dagli scarti medi in più e in meno del 2,5 % (il cosiddetto ribasso Monnet per il periodo 1° febbraio 1954 — 1° gennaio 1955) consentiti a sensi della decisione n° 2-54. Divari dai listini prezzi pubblicati sono provocati anche dalla facoltà riconosciuta alle imprese di allinearsi sul listino di altre imprese della Comunità, nonché sulle condizioni praticate da imprese in paesi non membri della Comunità.

Per il rottame si tratta di prezzi commerciali interni. A tale riguardo, ricordiamo che a motivo del considerevole fabbisogno di rottame da parte dell'industria siderurgica della Comunità, fabbisogno che ha spinto ad effettuare notevoli importazioni dai paesi terzi, sono stati istituiti due meccanismi di perequazione: il primo per allineare il prezzo del rottame importato dai paesi terzi sul prezzo della Comunità (cfr. i particolari nella Gazzetta Ufficiale della CECA, N° 8 del 9 giugno 1953, N° 13 del 15 dicembre 1953, N° 4 del 30 marzo 1954 e N° 8 del 30 marzo 1955), il secondo per incoraggiare le acciaierie a consumare la ghisa in luogo del rottame (cfr. Gazzetta Ufficiale della CECA, N° 18 del 26 luglio 1955 e N° 4 del 22 febbraio 1956).

Tutte le decisioni dell'Alta Autorità, relative ai meccanismi finanziari per la perequazione del rottame importato e delle economie di rottame, erano valide fino al 31 marzo 1956. In attesa di una riorganizzazione del mercato del rottame, l'Alta Autorità ha deciso più volte, su parere conforme del Consiglio dei Ministri, di prorogare provvisoriamente tali decisioni (2). Attualmente è applicabile la nuova regolamentazione contenuta nella decisione N° 2-57 del 26 gennaio 1957 (Gazzetta Ufficiale delle Comunità Europee del 28 gennaio 1957), « che istituisce un meccanismo finanziario suscettibile di assicurare l'approvvigionamento regolare di rottame del Mercato comune ».

Tale decisione è stata modificata dalle decisioni N° 14-58 (Gazzetta Ufficiale delle Comunità Europee del 30 luglio 1958) e N° 16-58 (Gazzetta Ufficiale delle Comunità Europee del 24 luglio 1958).

Il sistema di perequazione istituito dalla decisione N° 2-57 è stato praticamente prorogato fino al 30 novembre 1958 dalla decisione N° 18-58 (Gazzetta Ufficiale delle Comunità Europee del 19 ottobre 1958).

Fin dal mese di marzo 1959, mese nel corso del quale furono ricevuti nella Comunità gli ultimi tonnelli presi a carico dalla perequazione i prezzi interni (di vendita e di costo) del rottame di ferro acquistato dagli stabilimenti non sono più influenzati dalla perequazione dei rottami di ferro importati.

Nella prima colonna della tabella VI figurano i prelievi percepiti sul rottame d'acquisto nel quadro della perequazione dei prezzi del rottame importato, ciò fino al termine dell'applicazione della decisione 2-57.

(1) Cfr. le precedenti pubblicazioni nelle Informazioni statistiche a partire dal n° 2 dell'anno 2°, febbraio/marzo 1955 (pag. 11 e segg.) ultima pubblicazione, Bollettino Statistico « Siderurgia » n° 4/1964.

(2) Decisione n° 10-56 del 7 marzo 1956, Gazzetta Ufficiale della C.E.C.A. del 15 marzo 1956. Decisione n° 24-56, Gazzetta Ufficiale della Comunità del 27 giugno 1956. Decisione n° 31-56, Gazzetta Ufficiale della C.E.C.A. del 18 ottobre 1956.

Ontwikkeling van de prijzen van ruwijzer, staal en schroot in de landen van de gemeenschap

Met de navolgende overzichten wordt de reeks publikaties betreffende de prijzen van ruwijzer, staal en schroot tot juli 1965 bijgewerkt (1).

De in de overzichten aangegeven pijldata komen niet steeds nauwkeurig overeen met de datum der werkelijke wijziging van de basisprijzen, deze wijziging kan ook op tussen deze pijldata gelegen tijdstippen hebben plaatsgevonden.

In de prijsopgaven voor staal zijn de basisprijzen vermeld, zoals uit de bij de Hoge Autoriteit ingediende prijslijsten blijkt.

Deze door de fabrieken ingediende prijzen komen echter niet steeds met de werkelijk toegepaste marktprijzen overeen. Tijdelijk werden zij door de op grond van de beschikking N° 2-54 toegestane afwijkingen naar boven en naar beneden met gemiddeld 2,5 % (zogenoemde Monnet-korting gedurende de periode 1 februari 1954 tot 1 januari 1955) beïnvloed. Bovendien ontstaan afwijkingen van de gepubliceerde prijzen van de prijslijsten als gevolg van het recht van de fabrieken op aanpassing aan de prijslijsten van andere ondernemingen van de Gemeenschap alsmede aan de voorwaarden van ondernemingen in landen buiten de Gemeenschap.

Inzake schroot betreft het hier de prijzen voor de binnenlandse markt. Zoals bekend, werden echter vanwege de toenemende behoefte aan schroot van de staalfabrieken in de Gemeenschap, die tot een aanzienlijke import uit derde landen geleid had, twee soorten vereveningsheffingen ingevoerd. De ene dient ter aanpassing van de prijzen voor uit derde landen ingevoerd schroot aan de prijzen van de Gemeenschap (zie voor bijzonderheden Publikatieblad van de EGKS n° 8 van 9 juni, en n° 13 van 15 december 1953, n° 4 van 30 maart 1954, en n° 8 van 30 maart 1955), en de andere om in de staalfabrieken het gebruik van schroot te beperken ten gunste van het gebruik van ruwijzer (vergelijk Publikatieblad van de EGKS, n° 18 van 26 juli 1955, en n° 4 van 22 februari 1956).

De geldigheidsduur van alle beschikkingen van de Hoge Autoriteit inzake de financiële voorzieningen voor de verevening van ingevoerd schroot en de bezuiniging op schroot liep op 31 maart 1956 af. Na verkregen instemming van de Raad van Ministers werd deze geldigheidsduur meermalen verlengd totdat een nieuwe regeling voor de schrootmarkt tot stand zou komen. Een nieuwe regeling werd van kracht door Beschikking n° 2-57 van 26 januari 1957 (Publikatieblad van de EGKS, n° 4 van 28 januari 1956) „met betrekking tot de oprichting van een financiële instelling ter verzekering van een gelijkmatige schrootvoorziening van de gemeenschappelijke markt” (2).

Deze beschikking werd bij Beschikking n° 14-58 (Publikatieblad van de Europese Gemeenschappen n° 10 van 30 juli 1958) gerectificeerd, en bij Beschikkingen n° 16-58 (Publikatieblad van de Europese Gemeenschappen n° 10 van 30 juli 1958) en n° 18-58 (Publikatieblad van de Europese Gemeenschappen n° 20 van 19 oktober 1958), werd het bij Beschikking n° 2-57 ingevoerde vereveningsstelsel praktisch tot en met 30 november 1958 verlengd.

Sinds maart 1959, toen de laatste door het vereveningsstelsel belaste hoeveelheden in de Gemeenschap werden ingevoerd, worden de interne prijzen (verkoop- en kostprijzen) van het door de fabrieken aangekochte schroot niet meer beïnvloed door de vereveningsheffingen op geïmporteerd schroot.

In de eerste kolom van de tabel VI worden de tot aan het aflopen van de Beschikking n° 2-57 te betalen heffingsbedragen voor aankoopsschroot in het kader van de verevening voor ingevoerd schroot aangegeven.

(1) Vergelijk de publikaties tot op heden in de Statistische Informationen vanaf de 2° jaargang n° 2, februari/maart 1955 (blz. 11 e.v.) laatste publikatie Statistisch Handboek « IJzer en Staal », n° 4/1964.

(2) Vergelijk Beschikking n° 10-56 van 7 maart 1956, Publikatieblad van de E.G.K.S. n° 7 van 15 maart 1956, Beschikking n° 24-56, Publikatieblad van de E.G.K.S. n° 15 van 27 juni 1956, Beschikking n° 31-56, Publikatieblad van de E.G.K.S. n° 23 van 18 oktober 1956.

Prix de la fonte hématite d'affinage (a)
Prezzi della ghisa ematite di affinazione (a)

Preise für Stahleisen (a)
Prijzen van ruwijzer voor de staalproductie (a)

(Analyse - Anali: P 0,08—0,12 %, Mn 2—3 %)
 (Nederland P —0,10 max.)

Preise am: Prix au: Prezzi al: Prijs op:	Deutschland (BR)	Belgique	France	Italia	Nederland
	Frachtbasis · Parité · Parità · Pariteitspunt				
	Siegen	Charleroi	Longwy	Genova	Beverwijk
20. 5.1953	58,28	64,20	67,89	64,—	61,59
1. 2.1954	54,77	64,20	67,89	64,—	61,59
25. 1.1955	51,91 (b)	58,70	58,86	64,—	62,09
10. 3.1955	51,91 (b)	64,20	61,43	64,—	62,09
1. 5.1955	51,91 (b)	64,20	61,43	68,80	62,09
1. 7.1955	53,15 (b)	64,20	61,43	68,80	62,09
10.10.1955	53,15 (b)	64,20	62,86	68,80	68,17
1. 2.1956	53,15 (b)	69,40	65,71	68,80	68,17
10. 9.1956	56,—	72,40 (i)	71,43	70,40	73,18
1. 2.1957	66,29	80,10 (i)	78,57	88,—	81,75
1. 7.1957	66,29	80,70 (i)	82,57	88,—	81,75
10. 8.1957	66,29	80,10 (i)	82,57	88,—	81,75
1.10.1957	66,29	80,10 (i)	82,57	88,—	81,75
15. 4.1958	68,34 (c)	80,10 (i)	76,19	57,60 (j)	81,75
10. 9.1958	63,66 (d)	80,10 (i)	76,19	57,60 (j)	81,75
13.11.1958	63,66 (d)	80,10 (i)	76,19	57,60 (j)	81,75
24. 4.1959	60,23 (e)	80,10 (i)	65,83	57,60 (j)	81,75
1. 7.1959	60,23 (e)	63,— (i)	65,83	57,60 (j)	81,75
15. 2.1960	60,23 (e)	63,— (i)	65,83	57,60 (j)	81,75
1. 4.1960	52,57 (f)	63,— (i)	65,83	57,60 (j)	81,75
23. 8.1961	55,20 (f)	63,— (i)	65,83	57,60 (j)	72,69
20. 6.1962	52,80 (f) (g)	63,— (i)	65,83	57,60 (j)	72,69
1. 1.1963	50,40 (f) (h)	61,— (i)	65,83	54,40 (j)	70,07 (k)
1. 7.1963	50,40 (f) (h)	61,— (i)	65,83	54,40 (j)	64,82 (l)
1. 7.1964	52,50 (f) (h)	61,— (i)	65,83	54,40 (j)	64,82 (l)
1. 7.1965	52,50 (f) (h)	61,— (i)	65,83	54,40 (j)	64,82 (l)

(a) Les prix s'entendent hors taxes. Les prix de barème pour la Belgique et les Pays-Bas ont été convertis conformément à l'analyse ci-dessus. I prezzi s'intendono al netto delle tasse. I prezzi dei listini per il Belgio e i Paesi Bassi sono stati convertiti conformemente all'analisi di cui sopra

(b) Rabais de \$ 2,98 (DM 12,50) inclus (*)
 Sconto di \$ 2,98 (DM 12,50) incluso (*)

(c) Rabais de \$ 1,07 (DM 4,50) inclus (*)
 Sconto di \$ 1,07 (DM 4,50) incluso (*)

(d) Rabais de \$ 5,95 (DM 25,—) inclus (*)
 Sconto di \$ 5,95 (DM 25,—) incluso (*)

(e) Rabais de \$ 9,52 (DM 40,—) inclus (*)
 Sconto di \$ 9,52 (DM 40,—) incluso (*)

(f) Parité: Oberhausen
 Parità: Oberhausen

(g) Rabais de \$ 2,50 (DM 10,—) inclus (*)
 Sconto di \$ 2,50 (DM 10,—) incluso (*)

(h) Rabais de \$ 5,— (DM 20,—) inclus (*)
 Sconto di \$ 5,— (DM 20,—) incluso (*)

(i) Parité: Monceau-sur-Sambre
 Parità: Monceau-sur-Sambre

(j) Prix d'ILVA (Italsider). Parité: Piombino
 Prezzi ILVA (Italsider). Parità: Piombino

(k) Rabais temporaire de \$ 2,76 (Fl 10,—) inclus
 Sconto temporaneo di \$ 2,76 (Fl 10,—) incluso

(l) Rabais temporaire de \$ 8,29 (Fl 30,—) inclus
 Sconto temporaneo di \$ 8,29 (Fl 30,—) incluso

N.B. (*) (lorsque la totalité des fournitures provient des pays de la Communauté)
 (se la totalità delle forniture proviene dai paesi della Comunità)

(a) Die Preise verstehen sich ausschließlich Steuern. Die Listenpreise für Belgien und die Niederlande sind auf obenstehende Analyse umgerechnet. Prijzen exclusief belastingen. De basisprijzen voor België en Nederland zijn volgens bovenstaande analyse omgerekend

(b) Einschließlich Rabatt von \$ 2,98 (DM 12,50), (*)
 Incl. een korting van \$ 2,98 (DM 12,50), (*)

(c) Einschl. Rabatt von \$ 1,07 (DM 4,50), (*)
 Incl. een korting van \$ 1,07 (DM 4,50), (*)

(d) Einschließlich Rabatt von \$ 5,95 (DM 25,—), (*)
 Incl. een korting van \$ 5,95 (DM 25,—), (*)

(e) Einschl. Rabatt von \$ 9,52 (DM 40,—), (*)
 Incl. een korting van \$ 9,52 (DM 40,—), (*)

(f) Frachtbasis: Oberhausen
 Pariteitspunt: Oberhausen

(g) Einschließlich Rabatt von \$ 2,50 (DM 10,—), (*)
 Incl. een korting van \$ 2,50 (DM 10,—), (*)

(h) Einschließlich Rabatt von \$ 5,— (DM 20,—), (*)
 Incl. een rabat van \$ 5,— (DM 20,—), (*)

(i) Frachtbasis: Monceau-sur-Sambre
 Pariteitspunt: Monceau-sur-Sambre

(j) Preis der ILVA (Italsider). Frachtbasis Piombino
 Prijs van de ILVA (Italsider). Pariteitspunt: Piombino

(k) Einschl. zeitweiligem Rabatt von \$ 2,76 (Fl 10,—)
 Incl. een tijdelijke korting van \$ 2,76 (Fl 10,—)

(l) Einschließlich zeitweiligem Rabatt von \$ 8,29 (Fl 30,—)
 Incl. een tijdelijke korting van \$ 8,29 (Fl 30,—)

N.B. (*) wenn der Abnehmer seine gesamten Roheisenbezüge von Hochofenwerken der Gemeinschaft bezieht
 indien de afnemer zijn ruwijzer aankopen geheel van hoogovenbedrijven binnen de Gemeenschap betreft

Evoluzione dei prezzi della ghisa, dell'acciaio e del rottame nei paesi della comunità

Le tabelle che seguono hanno lo scopo di aggiornare, fino all'luglio 1965 (1), la pubblicazione regolare dei prezzi dell'acciaio, della ghisa e del rottame.

I giorni di riferimento indicati nella tabella non coincidono necessariamente con la data della modifica effettiva dei prezzi base che può essere avvenuta nel periodo di tempo intercorrente fra due di questi giorni.

I dati relativi ai prezzi per l'acciaio prispeschiano i prezzi base risultanti dai listini depositati presso l'Alta Autorità.

Tuttavia non sempre i prezzi notificati dalle imprese corrispondono ai prezzi effettivamente praticati sul mercato. Temporaneamente essi sono stati influenzati dagli scarti medi in più e in meno del 2,5 % (il cosiddetto ribasso Monnet per il periodo 1° febbraio 1954 — 1° gennaio 1955) consentiti a sensi della decisione n° 2-54. Divari dai listini prezzi pubblicati sono provocati anche dalla facoltà riconosciuta alle imprese di allinearsi sui listini di altre imprese della Comunità, nonché sulle condizioni praticate da imprese in paesi non membri della Comunità.

Per il rottame si tratta di prezzi commerciali interni. A tale riguardo, ricordiamo che a motivo del considerevole fabbisogno di rottame da parte dell'industria siderurgica della Comunità, fabbisogno che ha spinto ad effettuare notevoli importazioni dai paesi terzi, sono stati istituiti due meccanismi di perequazione: il primo per allineare il prezzo del rottame importato dai paesi terzi sul prezzo della Comunità (cfr. i particolari nella Gazzetta Ufficiale della C.E.C.A., N° 8 del 9 giugno 1953, N° 13 del 15 dicembre 1953, N° 4 del 30 marzo 1954 e N° 8 del 30 marzo 1955), il secondo per incoraggiare le acciaierie a consumare la ghisa in luogo del rottame (cfr. Gazzetta Ufficiale della C.E.C.A., N° 18 del 26 luglio 1955 e N° 4 del 22 febbraio 1956).

Tutte le decisioni dell'Alta Autorità, relative ai meccanismi finanziari per la perequazione del rottame importato e delle economie di rottame, erano valide fino al 31 marzo 1956. In attesa di una riorganizzazione del mercato del rottame, l'Alta Autorità ha deciso più volte, su parere conforme del Consiglio dei Ministri, di prorogare provvisoriamente tali decisioni (2). Attualmente è applicabile la nuova regolamentazione contenuta nella decisione N° 2-57 del 26 gennaio 1957 (Gazzetta Ufficiale delle Comunità Europee del 28 gennaio 1957), « che istituisce un meccanismo finanziario suscettibile di assicurare l'approvvigionamento regolare di rottame del Mercato comune ».

Tale decisione è stata modificata dalle decisioni N° 14-58 (Gazzetta Ufficiale delle Comunità Europee del 30 luglio 1958) e N° 16-58 (Gazzetta Ufficiale delle Comunità Europee del 24 luglio 1958).

Il sistema di perequazione istituito dalla decisione N° 2-57 è stato praticamente prorogato fino al 30 novembre 1958 dalla decisione N° 18-58 (Gazzetta Ufficiale delle Comunità Europee del 19 ottobre 1958).

Fin dal mese di marzo 1959, mese nel corso del quale furono ricevuti nella Comunità gli ultimi tonnellaggi presi a carico dalla perequazione i prezzi interni (di vendita e di costo) del rottame di ferro acquistato dagli stabilimenti non sono più influenzati dalla perequazione dei rottami di ferro importati.

Nella prima colonna della tabella VI figurano i prelievi percepiti sul rottame d'acquisto nel quadro della perequazione dei prezzi del rottame importato, ciò fino al termine dell'applicazione della decisione 2-57.

(1) Cfr. le precedenti pubblicazioni nelle Informazioni statistiche a partire dal n° 2 dell'anno 2°, febbraio/marzo 1955 (pag. 11 e segg.) ultima pubblicazione, Bollettino Statistico « Siderurgia » n° 4/1964.

(2) Decisione n° 10-56 del 7 marzo 1956, Gazzetta Ufficiale della C.E.C.A. del 15 marzo 1956. Decisione n° 24-56, Gazzetta Ufficiale della Comunità del 27 giugno 1956. Decisione n° 31-56, Gazzetta Ufficiale della C.E.C.A. del 18 ottobre 1956.

Ontwikkeling van de prijzen van ruwijzer, staal en schroot in de landen van de gemeenschap

Met de navolgende overzichten wordt de reeks publikaties betreffende de prijzen van ruwijzer, staal en schroot tot juli 1965 bijgewerkt (1).

De in de overzichten aangegeven pijldata komen niet steeds nauwkeurig overeen met de datum der werkelijke wijziging van de basisprijzen, deze wijziging kan ook op tussen deze pijldata gelegen tijdstippen hebben plaatsgevonden.

In de prijsopgaven voor staal zijn de basisprijzen vermeld, zoals uit de bij de Hoge Autoriteit ingediende prijslijsten blijkt.

Deze door de fabrieken ingediende prijzen komen echter niet steeds met de werkelijk toegepaste marktprijzen overeen. Tijdelijk werden zij door de op grond van de beschikking N° 2-54 toegestane afwijkingen naar boven en naar beneden met gemiddeld 2,5 % (zogenaamde Monnet-korting gedurende de periode 1 februari 1954 tot 1 januari 1955) beïnvloed. Bovendien ontstaan afwijkingen van de gepubliceerde prijzen van de prijslijsten als gevolg van het recht van de fabrieken op aanpassing aan de prijslijsten van andere ondernemingen van de Gemeenschap alsmede aan de voorwaarden van ondernemingen in landen buiten de Gemeenschap.

Inzake schroot betreft het hier de prijzen voor de binnenlandse markt. Zoals bekend, werden echter vanwege de toenemende behoefte aan schroot van de staalfabrieken in de Gemeenschap, die tot een aanzienlijke import uit derde landen geleid had, twee soorten vereveningsheffingen ingevoerd. De ene dient ter aanpassing van de prijzen voor uit derde landen ingevoerd schroot aan de prijzen van de Gemeenschap (zie voor bijzonderheden Publikatieblad van de EGKS n° 8 van 9 juni, en n° 13 van 15 december 1953, n° 4 van 30 maart 1954, en n° 8 van 30 maart 1955), en de andere om in de staalfabrieken het gebruik van schroot te beperken ten gunste van het gebruik van ruwijzer (vergelijk Publikatieblad van de EGKS, n° 18 van 26 juli 1955, en n° 4 van 22 februari 1956).

De geldigheidsduur van alle beschikkingen van de Hoge Autoriteit inzake de financiële voorzieningen voor de verevening van ingevoerd schroot en de bezuiniging op schroot liep op 31 maart 1956 af. Na verkegen instemming van de Raad van Ministers werd deze geldigheidsduur meermalen verlengd totdat een nieuwe regeling voor de schrootmarkt tot stand zou komen. Een nieuwe regeling werd van kracht door Beschikking n° 2-57 van 26 januari 1957 (Publikatieblad van de EGKS, n° 4 van 28 januari 1956) „met betrekking tot de oprichting van een financiële instelling ter verzekering van een gelijkmatige schrootvoorziening van de gemeenschappelijke markt” (2).

Deze beschikking werd bij Beschikking n° 14-58 (Publikatieblad van de Europese Gemeenschappen n° 10 van 30 juli 1958) gerectificeerd, en bij Beschikkingen n° 16-58 (Publikatieblad van de Europese Gemeenschappen n° 10 van 30 juli 1958) en n° 18-58 (Publikatieblad van de Europese Gemeenschappen n° 20 van 19 oktober 1958), werd het bij Beschikking n° 2-57 ingevoerde vereveningsstelsel praktisch tot en met 30 november 1958 verlengd.

Sinds maart 1959, toen de laatste door het vereveningsstelsel belaste hoeveelheden in de Gemeenschap werden ingevoerd, worden de interne prijzen (verkoop- en kostprijzen) van het door de fabrieken aangekochte schroot niet meer beïnvloed door de vereveningsheffingen op geïmporteerd schroot.

In de eerste kolom van de tabel VI worden de tot aan het aflopen van de Beschikking n° 2-57 te betalen heffingsbedragen voor aankoopsschroot in het kader van de verevening voor ingevoerd schroot aangegeven.

(1) Vergelijk de publikaties tot op heden in de Statistische Informatie van de 2° jaargang n° 2, februari/maart 1955 (blz. 11 e.v.) laatste publikatie Statistisch Handboek « IJzer en Staal », n° 4/1964.

(2) Vergelijk Beschikking n° 10-56 van 7 maart 1956, Publikatieblad van de E.G.K.S. n° 7 van 15 maart 1956, Beschikking n° 24-56, Publikatieblad van de E.G.K.S. n° 15 van 27 juni 1956, Beschikking n° 31-56, Publikatieblad van de E.G.K.S. n° 23 van 18 oktober 1956.

Prix de la fonte hématite d'affinage (a)

Preise für Stahleisen (a)

Prezzi della ghisa ematite di affinazione (a)

Prijzen van ruwijzer voor de staalproductie (a)

(Analyse - Analiis : P 0,08—0,12 %, Mn 2—3 %)
(Nederland P —0,10 max.)

\$/t

Preise am: Prix au: Prezzi al: Prijis op:	Deutschland (BR)	Belgique	France	Italia	Nederland
	Frachtbasis · Parité · Parità · Pariteitspunt				
	Siegen	Charleroi	Longwy	Genova	Beverwijk
20. 5.1953	58,28	64,20	67,89	64,—	61,59
1. 2.1954	54,77	64,20	67,89	64,—	61,59
25. 1.1955	51,91 (b)	58,70	58,86	64,—	62,09
10. 3.1955	51,91 (b)	64,20	61,43	64,—	62,09
1. 5.1955	51,91 (b)	64,20	61,43	68,80	62,09
1. 7.1955	53,15 (b)	64,20	61,43	68,80	62,09
10.10.1955	53,15 (b)	64,20	62,86	68,80	68,17
1. 2.1956	53,15 (b)	69,40	65,71	68,80	68,17
10. 9.1956	56,—	72,40 (i)	71,43	70,40	73,18
1. 2.1957	66,29	80,10 (i)	78,57	88,—	81,75
1. 7.1957	66,29	80,70 (i)	82,57	88,—	81,75
10. 8.1957	66,29	80,10 (i)	82,57	88,—	81,75
1.10.1957	66,29	80,10 (i)	82,57	88,—	81,75
15. 4.1958	68,34 (c)	80,10 (i)	76,19	57,60 (j)	81,75
10. 9.1958	63,66 (d)	80,10 (i)	76,19	57,60 (j)	81,75
13.11.1958	63,66 (d)	80,10 (i)	76,19	57,60 (j)	81,75
24. 4.1959	60,23 (e)	80,10 (i)	65,83	57,60 (j)	81,75
1. 7.1959	60,23 (e)	63,— (i)	65,83	57,60 (j)	81,75
15. 2.1960	60,23 (e)	63,— (i)	65,83	57,60 (j)	81,75
1. 4.1960	52,57 (f)	63,— (i)	65,83	57,60 (j)	81,75
23. 8.1961	55,20 (f)	63,— (i)	65,83	57,60 (j)	72,69
20. 6.1962	52,80 (f) (g)	63,— (i)	65,83	57,60 (j)	72,69
1. 1.1963	50,40 (f) (h)	61,— (i)	65,83	54,40 (j)	70,07 (k)
1. 7.1963	50,40 (f) (h)	61,— (i)	65,83	54,40 (j)	64,82 (l)
1. 7.1964	52,50 (f) (h)	61,— (i)	65,83	54,40 (j)	64,82 (l)
1. 7.1965	52,50 (f) (h)	61,— (i)	65,83	54,40 (j)	64,82 (l)

(a) Les prix s'entendent hors taxes. Les prix de barème pour la Belgique et les Pays-Bas ont été convertis conformément à l'analyse ci-dessus. I prezzi s'intendono al netto delle tasse. I prezzi dei listini per il Belgio e i Paesi Bassi sono stati convertiti conformemente all'analisi di cui sopra

(b) Rabais de \$ 2,98 (DM 12,50) inclus (*)
Sconto di \$ 2,98 (DM 12,50) incluso (*)

(c) Rabais de \$ 1,07 (DM 4,50) inclus (*)
Sconto di \$ 1,07 (DM 4,50) incluso (*)

(d) Rabais de \$ 5,95 (DM 25,—) inclus (*)
Sconto di \$ 5,95 (DM 25,—) incluso (*)

(e) Rabais de \$ 9,52 (DM 40,—) inclus (*)
Sconto di \$ 9,52 (DM 40,—) incluso (*)

(f) Parité: Oberhausen
Parità: Oberhausen

(g) Rabais de \$ 2,50 (DM 10,—) inclus (*)
Sconto di \$ 2,50 (DM 10,—) incluso (*)

(h) Rabais de \$ 5,— (DM 20,—) inclus (*)
Sconto di \$ 5,— (DM 20,—) incluso (*)

(i) Parité: Monceau-sur-Sambre
Parità: Monceau-sur-Sambre

(j) Prix d'ILVA (Italsider). Parité: Piombino
Prezzi ILVA (Italsider). Parità: Piombino

(k) Rabais temporaire de \$ 2,76 (FI 10,—) inclus
Sconto temporaneo di \$ 2,76 (FI 10,—) incluso

(l) Rabais temporaire de \$ 8,29 (FI 30,—) inclus
Sconto temporaneo di \$ 8,29 (FI 30,—) incluso

N.B. (*) (lorsque la totalité des fournitures provient des pays de la Communauté)
(se la totalità delle forniture proviene dai paesi della Comunità)

(a) Die Preise verstehen sich ausschließlich Steuern. Die Listenpreise für Belgien und die Niederlande sind auf obenstehende Analyse umgerechnet. Prijzen exclusief belastingen. De basisprijzen voor België en Nederland zijn volgens bovenstaande analyse omgerekend

(b) Einschließlich Rabatt von \$ 2,98 (DM 12,50), (*)
Incl. een korting van \$ 2,98 (DM 12,50), (*)

(c) Einschl. Rabatt von \$ 1,07 (DM 4,50), (*)
Incl. een korting van \$ 1,07 (DM 4,50), (*)

(d) Einschließlich Rabatt von \$ 5,95 (DM 25,—), (*)
Incl. een korting van \$ 5,95 (DM 25,—), (*)

(e) Einschl. Rabatt von \$ 9,52 (DM 40,—), (*)
Incl. een korting van \$ 9,52 (DM 40,—), (*)

(f) Frachtbasis: Oberhausen
Pariteitspunt: Oberhausen

(g) Einschließlich Rabatt von \$ 2,50 (DM 10,—), (*)
Incl. een korting van \$ 2,50 (DM 10,—), (*)

(h) Einschließlich Rabatt von \$ 5,— (DM 20,—), (*)
Incl. een rabat van \$ 5,— (DM 20,—), (*)

(i) Frachtbasis: Monceau-sur-Sambre
Pariteitspunt: Monceau-sur-Sambre

(j) Preis der ILVA (Italsider). Frachtbasis Piombino
Prijis van de ILVA (Italsider). Pariteitspunt: Piombino

(k) Einschl. zeitweiligem Rabatt von \$ 2,76 (FI 10,—)
Incl. een tijdelijke korting van \$ 2,76 (FI 10,—)

(l) Einschließlich zeitweiligem Rabatt von \$ 8,29 (FI 30,—)
Incl. een tijdelijke korting van \$ 8,29 (FI 30,—)

N.B. (*) wenn der Abnehmer seine gesamten Roheisenbezüge von Hochofenwerken der Gemeinschaft bezieht
indien de afnemer zijn ruwijzer aankopen geheel van hoogovenbedrijven binnen de Gemeenschap betreft

Prix pour la fonte phosphoreuse de moulage (a)

Preise für Gießereirohisen (a)

Prezzi per la ghisa fosforosa per getti (a)

Prijzen van gieterij-ijzer (a)

II

(Analyse - Analisi : P 1,4—2,0 %; Nederland P 1,4 — 1,6 %)

\$/t

Preise am: Prix au: Prezzi al: Prijz op:	Deutschland (BR)	Belgique	France	Italia	Nederland
	Frachtbasis · Parité · Parità · Pariteitspunt				
	Oberhausen	Musson	Longwy	Trieste	Beverwijk
20. 5.1953	65,16	56,—	55,14	68,80 (j)	55,75
1. 2.1954	65,16	53,50	55,14	68,80 (j)	55,75
25. 1.1955	65,16	53,50	55,14	68,80 (k)	59,25
10. 3.1955	65,16	53,50	55,14	70,40	59,25
1. 5.1955	65,16	56,—	55,14	72,80	59,25
1. 7.1955	66,67	56,—	55,14	72,80	59,25
10.10.1955	66,67	56,—	55,14	72,80	63,—
1. 2.1956	65,17 (b)	61,—	55,14	76,—	63,—
10. 9.1956	65,17 (b)	64,50	59,43	76,—	68,—
1. 2.1957	70,72 (b)	70,—	63,—	89,60	74,25
1. 7.1957	70,72 (b)	71,50	63,—	89,60	74,25
10. 8.1957	70,72 (b)	71,50	66,71	89,60	74,25
18.10.1957	70,72 (b)	71,50	66,71	89,60	74,25
15. 4.1958	73,14 (c)	63,—	63,10	64,—	74,25
10. 9.1958	73,14 (c)	63,—	63,10	64,—	74,25
13.11.1958	73,14 (c)	63,—	63,10	64,—	74,25
24. 3.1959	65,71 (d)	63,—	57,67 (h)	64,—	74,25
1. 7.1959	61,14 (e)	63,—	57,26 (i)	64,—	74,25
15. 2.1960	61,14 (e)	55,—	57,26 (i)	64,—	74,25
1. 4.1960	61,14 (e)	55,—	57,26 (i)	64,—	74,25
23. 8.1961	64,20 (f)	55,—	57,26 (i)	64,—	64,82
20. 6.1962	61,80 (f)	55,—	57,26 (i)	64,—	64,82
1. 1.1963	59,40 (g)	55,—	57,26 (i)	59,20	62,85 (l)
1. 7.1963	59,40 (g)	55,—	57,26 (i)	59,20	57,61 (m)
1. 1.1964	59,40 (g)	55,—	57,26 (i)	59,20	57,61 (m)
1. 7.1964	55,92 (n)	55,—	57,12 (o)	59,20	57,61 (m)
1. 7.1965	55,92 (n)	55,—	57,12 (o)	59,20	57,61 (m)

(a) Les prix s'entendent hors taxes
I prezzi s'intendono al netto delle tasse

(b) Rabais de \$ 1,57 (DM 6,60) inclus (*)
Sconto di \$ 1,57 (DM 6,60) incluso (*)

(c) Rabais de \$ 2,50 (DM 10,—) inclus (*)
Sconto di \$ 2,50 (DM 10,—) incluso (*)

(d) Rabais de \$ 10,12 (DM 42,50) inclus (*)
Sconto di \$ 10,12 (DM 42,50) incluso (*)

(e) Rabais de \$ 14,88 (DM 62,50) inclus (*)
Sconto di \$ 14,88 (DM 62,50) incluso (*)

(f) Rabais de \$ 15,63 (DM 69,50) inclus (*)
Sconto di \$ 15,63 (DM 69,50) incluso (*)

(g) Rabais de \$ 5,63 (DM 22,50) inclus (*)
Sconto di \$ 5,63 (DM 22,50) incluso (*)

(h) Rabais temporaire de 2,5 % inclus (*)
Sconto temporaneo di 2,5 % incluso (*)

(i) Rabais temporaire de 2,5 % et prime exceptionnelle de \$ 0,41 (Ffr 2) inclus (*)
Sconto temporaneo di 2,5 % e premio eccezionale di \$ 0,41 (Ffr 2) incluso (*)

(j) Parité Genova-Campi
Parità Genova-Campi

(k) Parité Milano-Farini
Parità Milano-Farini

(l) Rabais temporaire de \$ 2,07 (Fi 7,50) inclus
Sconto temporaneo di \$ 2,07 (Fi 7,50) incluso

(m) Rabais temporaire de \$ 7,60 (Fi 27,50) inclus
Sconto temporaneo di \$ 7,60 (Fi 27,50) incluso

(n) Rabais de \$ 9,25 (DM 37,—) inclus
Sconto di \$ 9,25 (DM 37,—) incluso

(o) Rabais temporaire de \$ 2,03 (FF. 10,—) inclus
Sconto temporaneo di \$ 2,03 (FF. 10,—) incluso

N.B. (*) (lorsque la totalité des fournitures provient des pays de la Communauté)
(se la totalità delle forniture proviene dai paesi della Comunità)

(a) Die Preise verstehen sich ausschließlich Steuern
Prijzen exclusief belastingen

(b) Einschließlich Rabatt von \$ 1,57 (DM 6,60), (*)
Inclusief een korting van \$ 1,57 (DM 6,60), (*)

(c) Einschließlich Rabatt von \$ 2,50 (DM 10,—), (*)
Inclusief een korting van \$ 2,50 (DM 10,—), (*)

(d) Einschließlich Rabatt von \$ 10,12 (DM 42,50), (*)
Inclusief een korting van \$ 10,12 (DM 42,50), (*)

(e) Einschließlich Rabatt von \$ 14,88 (DM 62,50), (*)
Inclusief een korting van \$ 14,88 (DM 62,50), (*)

(f) Einschließlich Rabatt von \$ 15,63 (DM 69,50), (*)
Inclusief een korting van \$ 15,63 (DM 69,50), (*)

(g) Einschließlich Rabatt von \$ 5,63 (DM 22,50), (*)
Inclusief een korting van \$ 5,63 (DM 22,50), (*)

(h) Einschließlich zeitweiligem Rabatt von 2,5 %, (*)
Inclusief een tijdelijke korting van 2,5 %, (*)

(i) Einschließlich zeitweiligem Rabatt von 2,5 % und Sonderprämie von \$ 0,41 (Ffr 2), (*)
Inclusief een tijdelijke korting van 2,5 % en een buitengewone premie van \$ 0,41 (Ffr 2), (*)

(j) Frachtbasis Genova-Campi
Pariteitspunt Genova-Campi

(k) Frachtbasis Milano-Farini
Pariteitspunt Milano-Farini

(l) Einschließlich zeitweiligem Rabatt von \$ 2,07 (Fi 7,50)
Inclusief een tijdelijke korting van \$ 2,07 (Fi 7,50)

(m) Einschließlich zeitweiligem Rabatt von \$ 7,60 (Fi 27,50)
Inclusief een tijdelijke korting van \$ 7,60 (Fi 27,50)

(n) Einschließlich Rabatt von \$ 9,25 (DM 37,—)
Inclusief een korting van \$ 9,25 (DM 37,—)

(o) Einschließlich zeitweiligem Rabatt von \$ 2,03 (FF. 10,—)
Inclusief een tijdelijke korting van \$ 2,03 (FF. 10,—)

N.B. (*) wenn der Abnehmer seine gesamten Roheisenbezüge von Hochöfenwerken der Gemeinschaft bezieht
indien de afnemer zijn ruwijzeraankopen geheel van hoogovenbedrijven binnen de Gemeenschap betreft

Prix pour la fonte h ematite de moulage (a)

Prezzi per la ghisa ematita da fonderia (a)

Preise f ur H ematitroheisen (a)

Prijzen van hematiet gietelij-ijzer (a)

\$/t	(Analyse - Analisi : P 0,08—0,12 %; Nederland P 0,06—0,08 %)					
	Preise am:	Deutschland (BR)	Belgique	France	Italia	Nederland
	Prix au:	Frachtbasis · Parit� · Parit� · Pariteitspunt				
	Prezzi al:	Oberhausen	Charleroi	Longwy	Trieste	Beverwijk
Prijz op:						
20. 5.1953	69,28	70,30	70,71	68,80 (k)	68,21	
1. 2.1954	69,28	70,30	70,71	68,80 (k)	68,21	
25. 1.1955	69,28	73,50	66,86	68,80 (l)	71,75	
10. 3.1955	69,28	73,50	69,23	70,40	71,75	
1. 5.1955	67,77 (b)	73,50	69,23	72,80	71,75	
1. 7.1955	69,37 (b)	73,50	69,23	72,80	71,75	
10.10.1955	69,37 (b)	73,50	72,23	72,80	76,75	
1. 2.1956	69,37 (b)	73,50	72,23	77,60	76,75	
10. 9.1956	69,37 (b)	76,50 (h)	76,51	77,60	76,75	
1. 2.1957	75,75 (b)	83,90 (h)	82,86	91,20	83,—	
1. 7.1957	75,75 (b)	83,90 (h)	82,86	91,20	83,—	
10. 8.1957	75,75 (b)	83,90 (h)	86,29	91,20	83,—	
18.10.1957	75,75 (b)	83,90 (h)	86,29	91,20	83,—	
15. 4.1958	78,40 (c)	83,90 (h)	80,36	65,60	83,—	
10. 9.1958	78,40 (c)	83,90 (h)	80,36	65,60	83,—	
13.11.1958	78,40 (c)	83,90 (h)	80,36	65,60	83,—	
24. 3.1959	70,97 (d)	83,90 (h)	72,48 (i)	65,60	83,—	
1. 7.1959	66,40 (e)	68,— (h)	69,44 (j)	65,60	83,—	
15. 2.1960	66,40 (e)	68,— (h)	69,44 (j)	65,60	83,—	
1. 4.1960	66,40 (e)	68,— (h)	69,44 (j)	65,60	83,—	
23. 8.1961	69,72 (f)	68,— (h)	69,44 (j)	65,60	74,01	
20. 6.1962	67,32 (f)	68,— (h)	69,44 (j)	65,60	74,01	
1. 1.1963	64,92 (g)	66,— (h)	69,44 (j)	60,80	71,38 (m)	
1. 7.1963	64,92 (g)	66,— (h)	69,44 (j)	60,80	66,13 (n)	
1. 1.1964	64,92 (g)	66,— (h)	69,44 (j)	60,80	66,13 (n)	
1. 7.1964	58,44 (o)	66,— (h)	68,26 (p)	60,80	66,13 (n)	
1. 7.1965	58,44 (o)	66,— (h)	68,26 (p)	60,80	66,13 (n)	

(a) Les prix s'entendent hors taxes
I prezzi s'intendono al netto delle tasse

(b) Rabais de \$ 1,57 (DM 6,60) inclus (*)
Sconto di \$ 1,57 (DM 6,60) incluso (*)

(c) Rabais de \$ 2,50 (DM 10,—) inclus (*)
Sconto di \$ 2,50 (DM 10,—) incluso (*)

(d) Rabais de \$ 10,12 (DM 42,50) inclus (*)
Sconto di \$ 10,12 (DM 42,50) incluso (*)

(e) Rabais de \$ 14,88 (DM 62,50) inclus (*)
Sconto di \$ 14,88 (DM 62,50) incluso (*)

(f) Rabais de \$ 15,63 (DM 62,50) inclus (*)
Sconto di \$ 15,63 (DM 62,50) incluso (*)

(g) Rabais de \$ 5,63 (DM 22,50) inclus (*)
Sconto di \$ 5,63 (DM 22,50) incluso (*)

(h) Parit : Monceau-sur-Sambre
Parit : Monceau-sur-Sambre

(i) Rabais temporaire de 2,5 % inclus (*)
Sconto temporaneo di 2,5 % incluso (*)

(j) Rabais temporaire de 2,5 % et prime exceptionnelle de \$ 3,04 (Ffr 15) inclus (*)
Sconto temporaneo di 2,5 % e premio eccezionale di \$ 3,04 (Ffr 15) incluso (*)

(k) Parit : Genova-Campi
Parit : Genova-Campi

(l) Parit : Milano-Farini
Parit : Milano-Farini

(m) Rabais temporaire de \$ 2,76 (Fl 10,—) inclus
Sconto temporaneo di \$ 2,76 (Fl 10,—) incluso

(n) Rabais temporaire de \$ 8,29 (Fl 30,—) inclus
Sconto temporaneo di \$ 8,29 (Fl 30,—) incluso

(o) Rabais de \$ 12,38 (DM 49,50) inclus
Sconto di \$ 12,38 (DM 49,50) incluso

(p) Rabais de \$ 6,08 (FF 30,—) inclus
Sconto di \$ 6,08 (FF 30,—) incluso

N.B. (*) (lorsque la totalit  des fournitures provient des pays de la Communaut )
(se la totalit  delle forniture proviene dai paesi della Comunit )

(a) Die Preise verstehen sich ausschlielich Steuern
Prijzen excl. belastingen

(b) Einschl. Rabatt von \$ 1,57 (DM 6,60), (*)
Incl. een korting van \$ 1,57 (DM 6,60), (*)

(c) Einschl. Rabatt von \$ 2,50 (DM 10,—), (*)
Incl. een korting van \$ 2,50 (DM 10,—), (*)

(d) Einschl. Rabatt von \$ 10,12 (DM 42,50), (*)
Incl. een korting van \$ 10,12 (DM 42,50), (*)

(e) Einschl. Rabatt von \$ 14,88 (DM 62,50), (*)
Incl. een korting van \$ 14,88 (DM 62,50), (*)

(f) Einschl. Rabatt von \$ 15,63 (DM 62,50), (*)
Incl. een korting van \$ 15,63 (DM 62,50), (*)

(g) Einschl. Rabatt von \$ 5,63 (DM 22,50), (*)
Incl. een korting van \$ 5,63 (DM 22,50), (*)

(h) Frachtbasis: Monceau-sur-Sambre
Pariteitspunt: Monceau-sur-Sambre

(i) Einschl. zeitweiligem Rabatt von 2,5 % (*)
Incl. een tijdelijke korting van 2,5 % (*)

(j) Einschl. zeitweiligem Rabatt von 2,5 % und Sonderpr mie von \$ 3,04 (Ffr 15), (*)
Incl. een tijdelijke korting van 2,5 % en een buitengewone premie van \$ 3,04 (Ffr 15), (*)

(k) Frachtbasis: Genova-Campi
Pariteitspunt: Genova-Campi

(l) Frachtbasis: Milano-Farini
Pariteitspunt: Milano-Farini

(m) Einschl. zeitweiligem Rabatt von \$ 2,76 (Fl 10,—)
Incl. een tijdelijke korting van \$ 2,76 (Fl 10,—)

(n) Einschl. zeitweiligem Rabatt von \$ 8,29 (Fl 30,—)
Incl. een tijdelijke korting van \$ 8,29 (Fl 30,—)

(o) Einschl. Rabatt von \$ 12,38 (DM 49,50)
Incl. een korting van \$ 12,38 (DM 49,50)

(p) Einschl. Rabatt von \$ 6,08 (FF 30,—)
Incl. een korting van \$ 6,08 (FF 30,—)

N.B. (*) wenn der Abnehmer seine gesamten Roheisenbez ge von Hochofenwerken der Gemeinschaft bezieht
indien de afnemer zijn ruwzeraankopen geheel van hoogovenbedrijven binnen de Gemeenschap betreft

Prix pour la fonte Spiegel (a)
Prezzi per la ghisa speculare (a)

Preise für Spiegeleisen (a)
Prijzen van spiegelijzer (a)

IV

(Analyse - Analisi : Mn 10—12 %)

\$/t

Preise am: Prix au: Prezzi al: Prijs op:	Deutschland (BR)	Belgique	France	Italia	Nederland
	Frachtbasis · Parité · Parità · Pariteitspunt				
	Siegen	Charleroi	Longwy	Genova	
20. 5.1953	83,20	80,—	82,—	92,80	—
1. 2.1954	83,20	80,—	82,—	92,80	—
25. 1.1955	83,20	73,60	74,29	92,80	—
10. 3.1955	83,20	80,—	74,29	92,80	—
1. 5.1955	83,20	80,—	78,57	92,80	—
1. 7.1955	85,03	80,—	78,57	92,80	—
10.10.1955	85,03	80,—	81,29	92,80	—
1. 2.1956	85,03	80,—	81,29	92,80	—
10. 9.1956	85,03	86,— (b)	87,14	92,80	—
1. 2.1957	91,20	98,— (b)	96,57	103,20	—
1. 7.1957	91,20	98,— (b)	99,71	103,20	—
10. 8.1957	91,20	98,— (b)	99,71	103,20	—
18.10.1957	91,20	98,— (b)	102,57	103,20	—
15. 4.1958	94,40	98,— (b)	95,60	102,40	—
10. 9.1958	94,40	98,— (b)	90,95	102,40	—
13.11.1958	94,40	98,— (b)	90,95	102,40	—
24. 4.1959	94,40	98,— (b)	81,53	83,20	—
1. 7.1959	94,40	78,— (b)	81,53	80,— (c)	—
15. 2.1960	94,40	78,— (b)	81,53	80,— (c)	—
1. 4.1960	94,40	78,— (b)	81,53	80,— (c)	—
23. 8.1961	88,80	78,— (b)	81,53	83,20 (c)	—
20. 6.1962	84,96	78,— (b)	81,53	83,20 (c)	—
1. 1.1963	80,64	76,— (b)	81,53	83,20 (c)	—
1. 7.1963	80,64	76,— (b)	81,53	83,20 (c)	—
1. 1.1964	80,64	76,— (b)	81,53	83,20 (c)	—
1. 7.1964	80,64	76,— (b)	81,53	83,20 (c)	—
1. 7.1965	84,—	76,— (b)	81,53	83,20 (c)	—

(a) Ces prix s'entendent hors taxes
 Questi prezzi s'intendono al netto delle tasse

(b) Parité: Monceau-sur-Sambre
 Parità: Monceau-sur-Sambre

(c) Parité: Breno
 Parità: Breno

(a) Die Preise verstehen sich ausschließlich Steuern
 Prijzen exclusief belastingen

(b) Frachtbasis: Monceau-sur-Sambre
 Pariteitspunt: Monceau-sur-Sambre

(c) Frachtbasis: Breno
 Pariteitspunt: Breno

V

Prix pour le ferro-manganèse (a) au haut fourneau
Prezzi per il ferro manganese (a) all'alto forno

Preise für kohlenstoffreiches Ferromangan (a)
Prijzen van koolstofrijk ferro-mangaan (a)

\$/t

(Analyse - Analisi : Mn 75—80 %)

Preise am: Prix au: Prezzi al: Prijs op:	Deutschland (BR)	Belgique	France	Italia	Nederland
	Frachtbasis · Parité · Parità · Pariteitpunt				
	Oberhausen	Langerbrugge	Outreau	Bagnolo Mella	
20. 5.1953	203,45	211,—	177,71	240,80	—
1. 2.1954	203,45	211,—	170,—	240,80	—
25. 1.1955	203,45	167,—	166,57	240,80	—
10. 3.1955	203,45	167,—	166,57	240,80	—
1. 5.1955	203,45	167,—	166,57	240,80	—
1. 7.1955	203,45	167,—	166,57	240,80	—
10.10.1955	203,45	167,—	166,57	240,80	—
1. 2.1956	203,45	183,—	170,85	240,80	—
10. 9.1956	238,11	195,—	189,71	248,80	—
1. 2.1957	238,11	231,—	229,57	280,80	—
1. 7.1957	238,11	240,—	229,57	304,80	—
10. 8.1957	238,11	240,—	229,57	288,80	—
18.10.1957	238,11	240,—	229,57	288,80	—
15. 4.1958	246,17	204,—	196,19	256,80	—
10. 9.1958	246,17	165,—	161,90	212,—	—
13.11.1958	246,16	165,—	159,52	212,—	—
1. 7.1959	182,17	145,—	141,79	174,40	—
15. 2.1960	182,17	145,—	141,79	166,40	—
1. 4.1960	182,17	145,—	141,79	166,40	—
23. 8.1961	174,—	145,—	141,79	166,40	—
20. 6.1962	174,—	135,—	133,68	156,80	—
1. 1.1963	174,—	130,—	133,68	156,80	—
1. 7.1963	124,80	124,50 (b)	128,62	149,60	—
1. 1.1964	124,80	124,50 (b)	128,62	149,60	—
1. 7.1964	124,80	124,50 (b)	128,62	149,60	—
1. 7.1965	141,25	139,— (b)	138,95	154,40	—

(a) Ces prix s'entendent hors taxes
Questi prezzi s'intendono al netto delle tasse

(b) Parité: Gand
Parità: Gand

(a) Die Preise verstehen sich ausschließlich Steuern
Prijzen exclusief belastingen

(b) Frachtbasis: Gent
Pariteitpunt: Gent

Évolution des prix de la ferraille (a)
(Communauté et USA)

Entwicklung der Schrottpreise (a)
(Gemeinschaft und USA)

VI

Evoluzione dei prezzi del rottame (a)
(Comunità e USA)

Evolutie van de schrootprijzen (a)
(Gemeenschap en USA)

\$/t

Umlage für Zukaufschrott im Rahmen des Ausgleichs für Importschrott								
Prélèvement sur la ferraille d'achat dans le cadre de la péréquation de ferraille importée	Zeitraum Période	Deutschland (BR)	Belgique	Luxembourg	France	Italia (b)	Nederland	USA (c)
Prelievo sul rottame d'acquisto nel quadro della perequazione del rottame importato	Periodo Tijdvak							
Heffing op aankoopsschroot in het kader van de verevening voor ingevoerd schroot								
10,—	1956 VII	39,30	43,63	46,26	39,50	41,20	44,—	49,50
10,50	1957 VII	41,50	49,87	41,50	42,—	48,62	46,—	53,83
10,50	XII	39,05	36,75	42,—	33,35	41,20	41,20	32,83
3,70	1958 VII	31,50	31,10	—	29,25	34,60	29,50	40,83
	XII	32,52	29,40	—	27,50	36,26	32,50	39,83
	1959 VII	40,48	39,90	—	35,45	42,85	37,00	39,50
	XII	39,—	41,48	—	37,75	47,80	42,25	41,17
	1960 VII	37,—	42,—	—	35,50	43,26	38,75	31,50
	XII	37,—	39,90	—	33,50	43,26	41,0	29,17
	1961 VII	39,25	40,28	—	35,50	44,81	39,60	36,67
	XII	35,50	34,72	—	30,50	42,32	37,67	35,17
	1962 VII	33,50	30,74	—	27,50	36,67	33,53	26,50
	XII	31,75	26,50-27,56	—	26,—	34,09	31,87	25,83
	1964 I	28,60	28,62	—	26,—	35,64	29,97	28,83
	II	28,60	32,86	—	26,—	35,64	29,97	28,83
	III	28,60	32,86-33,92	—	26,—	37,40	29,97	29,50
	IV	28,60	33,92	—	27,—	37,19	32,18	31,17
	V	28,60	33,92	—	27,—	35,64	32,18	31,83
	VI	28,60	31,30	—	27,—	34,80	32,20	33,17
	VII	28,60	31,30	—	27,35	34,70	31,10	35,17
	VIII	28,60	33,90	—	27,35	33,90	31,10	36,17
	IX	28,60	34,50	—	27,35	33,90	31,10	36,83
	X	28,60	34,50	—	27,35	37,20	32,20	36,50
	XI	29,00	35,00	—	27,35	37,20	32,20	37,50
	XII	29,00	34,50	—	27,35	38,85	32,20	39,00
	1965 I	29,00	34,50	—	27,35	38,85	32,20	38,17
	II	29,00	34,50	—	27,35	38,85	32,20	36,17
	III	29,00	32,90	—	27,35	38,85	32,20	37,67
	IV	29,00	32,90	—	27,35	38,85	32,20	37,50
	V	29,00	30,75	—	27,35	38,85	32,20	36,67

(a) Les prix s'entendent, taxes comprises, départ chantiers des négociants franco sur wagon (gare d'expédition) ou franco sur péniche (port fluvial) pour la qualité de base n° 11 (ferraille de fer/ou d'acier de 5 mm et plus d'épaisseur, exemptée de corps creux encombrants, dimensions maxima: 1,50 x 0,50 x 0,50 m). Allemagne: Base zone n° 1; autres pays: Base zone n° 2. Il n'a pas été possible d'indiquer la date de la modification effective des prix; ces données caractérisent donc seulement l'allure des prix pendant le mois considéré.

I prezzi s'intendono, tasse comprese, partenza cantieri dei commercianti franco carro ferroviario (stazione di spedizione) franco battello (porto fluviale) per la qualità di base n° 11 (Rottame di ferro o d'acciaio di 5 mm. e più di spessore, esente da corpi concavi ingombranti, dimensioni massime: 1,50 x 0,50 x 0,50 m). Germania R.F.: Base Zona n° 1; altri paesi: Base Zona n° 2. Non è stato possibile precisare la data della modifica effettiva dei prezzi: questi dati caratterizzano pertanto solo l'andamento dei prezzi durante il mese considerato.

(b) Depuis l'établissement du marché commun, les prix sur le marché intérieur italien s'établissent en fonction des prix franco Bâle et franco Modane pour la ferraille reçue des autres pays de la Communauté.

Dalla istituzione del mercato comune ad oggi, i prezzi sul mercato interno italiano si stabiliscono in funzione dei prezzi franco Basilea e franco Modane per il rottame proveniente dagli altri paesi della Comunità.

(c) Composite price à la fin du mois
« Composite price » alla fine del mese

(a) Ab Händlerlager frei Waggon (Abgangsbahnhof) oder frei Kahn (Flußhafen), einschließlich Umsatzsteuer für die Basisorte Nr. 11 (Eisen- und/oder Stahlschrott von 5 mm Dicke an aufwärts, ausgenommen sperrige Hohlkörper, Höchstabmessungen: 1,50 x 0,50 x 0,50 m). Deutschland: Grundlage Zone 1; übrige Länder: Grundlage Zone 2. Für die Preisänderungen können keine festen Stichtage angegeben werden; die Preisangaben charakterisieren lediglich den allgemeinen Preisstand in dem betreffenden Monat.

Af stapelplaats van de handelaren franco wagon (station van verzending) of franco schip (rivierhaven), inclusief omzetbelasting voor partietpunten n° 11 (schroot van ijzer en/of staal vanaf 5 mm dikte, behalve omvangrijke holle voorwerpen, maximum afmetingen: 1,50 x 0,50 x 0,50 m). Duitsland: basis Zone 1; overige landen: basis Zone 2. Voor de prijswijzigingen kunnen geen vaste data worden aangegeven; de vermelde prijzen geven enkel de algemene stand van de prijzen in de betreffende maand weer.

(b) Seit der Eröffnung des gemeinsamen Marktes richtet sich in Italien der Inlandpreis nach den Frei-Basel- und den Frei-Modane-Preisen. Sedert de instelling van de gemeenschappelijke markt richt de binnenlandse prijs in Italië zich naar de prijzen franco Basel en franco Modano.

(c) Composite price am Ende des Monats
Composite price aan het eind van de maand

**Prix de base des produits sidérurgiques suivant barèmes déposés à la Haute Autorité
(Taxe de 4 % comprise) (c)**

**Prezzi base dei prodotti siderurgici secondo i listini depositati all'Alta Autorità
(Tassa del 4 % compresa) (c)**

Acier Thomas · Acciaio Thomas

Deutschland (BR)

DM/t

Preise am: Prix au: Prezzi al: Prijs op:	Röhrenrundnisse beruhigt	Halbzeug zum Schmieden	Halbzeug zum Weiterauswalzen Demi-produits de relaminage		Breitband (Coils) warmgewalzt	Röhrenvorma- terial vierkant, beruhigt	Stabstahl	Formstahl
	Lingots p. tubes calmés	Demi-produits de forge	Semilavoratori da rilaminazione		Larges bandes à chaud (Coils)	Produits p. tubes carrés, calmes	Laminés marchands	Poutrelles
	Lingotti p. tubi calmato	Semilavoratori da forgia	Halbfabrikaten voor herwalsing		Nastri larghi a caldo (Coils)	Prodotti per tubi quadrati, calmati	Barre mercantili	Putrelle
Rondgieterwerk v. buizen rustig	Halbfabrikaten voor smeedwerk	für Stabstahl pour barres per barre voor staafstaal	für Feinbleche pour tôles fines per lamiere sottili voor dunne plaat	Breedband warmgewalst (Coils)	Halbfabrikaten voor buizen vierkant, rustig	Staaftaal	Profielstaal	
≥ 3 t	≥ 100 mm	Frachtbasis · Parité						
	—	Ruhrort oder Dortmund		Oberhausen	ab Werk départ usine franco stabilim. af bedrijf	Oberhausen	Oberhausen	
20. 5.53	—	332,-(a) 340,-(b)	330,—	342,—	505,—	406,—	403,—	393,—
10. 3.55	—	320,—	313,50	325,—	460,—	426,—	383,—	373,60
1. 5.55	—	320,—	313,50	325,—	460,—	426,—	383,—	373,50
10.10.55	—	327,—	321,—	332,—	471,—	426,—	392,—	382,—
10. 9.56	—	327,—	321,—	332,—	471,—	426,—	392,—	382,—
1. 2.57	—	351,—	341,50	353,50	493,50	431,—	416,—	406,—
13.11.58	—	369,—	356,50	371,50	509,50	450,50	434,—(d)	424,—
25. 4.59	—	369,—	356,50	371,50	509,50	450,50	434,—(d)	424,—
18. 2.60	—	369,—	356,50	371,50	509,50	450,50	434,—(d)	424,—
1. 4.60	—	369,—	356,60	371,50	509,50	450,50	434,—(d)	424,—
23. 8.61	—	369,—	356,50	339,50	467,—	450,50	434,—(d)	424,—
20. 6.62	—	369,—	356,50	339,50	467,—	450,50	434,—(d)	424,—
11. 8.62	—	369,—	356,50	339,50	467,—	450,50	434,—(d)	424,—
1. 1.63	—	369,—	356,50	339,50	467,—	450,50	434,—(d)	424,—
2. 7.63	—	369,—	356,50	339,50	467,—	450,50	434,—(d)	424,—
1. 1.64	—	369,—	356,50	339,50	467,—	450,50	434,—(d)	424,—
6. 7.64	—	369,—	356,50	339,50	467,—	450,50	434,—(d)	424,—
1. 1.65	—	369,—	356,50	339,50	467,—	450,50	434,—(d)	424,—
15. 7.65	—	369,—	356,50	339,50	467,—	450,50	434,—(d)	424,—

(a) Pour pièces forgées

(b) Pièces matricées

(c) En cas de livraison vers les autres pays de la Communauté, il est bonifié sur le montant de la facture 4 % de taxes et 2% (lingots et demi-produits 1% et à partir du 1.2.1956 palplanches, tôles fines et matériel d'attache 3 %) au titre de la ristourne par entrée de devises

(a) Per pezzi fucinati

(b) Pezzi a matrice

(c) In caso di consegna agli altri paesi della Comunità viene bonificato sull'ammontare della fattura il 4 % delle tasse e il 2% (lingotti e semiprodotto il 1% e, a partire dal 1.2.1956, palancole, lamiere sottili e reggetta il 3 %) a titolo di storno per rientro di divise

(d) Ronds à béton 422,— DM

(e) Rabais 9,— DM

(f) Rabais 11,— DM

(d) Tondi per cemento 422,— DM

(e) Ribasso 9,— DM

(f) Ribasso 11,— DM

Werkgrundpreise für Walzwerkserzeugnisse gemäß den bei der Hohen Behörde hinterlegten Preislisten (einschl. 4 % Umsatzsteuer) (c)

VII

Basisprijzen van walserijproducten volgens de bij de Hoge Autoriteit Ingediende prijschalen (inclusief 4 % omzetbelasting) (c)

Thomasstahl · Thomasstaal

Deutschland (BR)

DM/t

Breitflanschträger Poutrelles à larges ailes Putrelle ad ali larghe Breedflansbalken	Bandstahl, warmgewalzt Feuillards laminés à chaud Nastri a caldo Bandstaal, warmgewalst	Walzdraht Fil machine Vergella Walsdraad	Breitflachstahl Larges plats Larghi piatti Universaalstaal	Grobbleche Tôles fortes Lamiere grosse Dikke plaat > 4,76 mm	Mittelbleche Tôles moyennes Lamiere medie Middeldikke plaat	Handelsfeinbleche, warmgewalzt Tôles fines à chaud Lamiere sottili a caldo Dunne plaat van handelskwaliteit, warmgewalst < 3 mm NPO	Dynamobleche Tôles dynamo Lamierini magnetici Dynamoplaat 3,6 w—0,5 mm	Preise am: Prix au: Prezzi al: Prijs op:
Parità · Pariteitspunt								
Oberhausen	Oberhausen	Oberhausen	Oberhausen	Essen	Essen	Siegen	—	
415,—	465,—	415,—	453,—	453,—	453,—	524,—	—	20. 5.33
394,—	437,—	390,—	419,—	419,—	430,50	524,—	—	10. 3.55
394,—	437,—	390,—	419,—	419,—	430,50	524,—	—	1. 5.55
403,—	447,—	399,—	429,—	429,—	440,—	536,—	—	10.10.55
403,—	447,—	399,—	429,—	429,—	440,—	536,—	—	10. 9.56
428,—	471,—	425,—	455,—	455,—	466,—	563,—	—	1. 2.57
449,—	494,—	445,—	472,—(e)	477,—(f)	489,—	591,—	—	13.11.58
449,—	494,—	445,—	472,—(e)	477,—(f)	489,—	591,—	—	25. 4.59
459,—	494,—	445,—/442,—	472,—(e)	477,—(f)	489,—	580,—	—	18. 2.60
459,—	494,—	445,—/442,—	472,—(e)	477,—(f)	489,—	580,—	—	1. 4.60
459,—	471,—	445,—/442,—	472,—(e)	477,—(f)	489,—	555,—	—	23. 8.61
459,—	471,—	442,—	472,—(e)	477,—(f)	489,—	555,—	—	20. 6.62
459,—	471,—	442,—	472,—(e)	477,—(f)	489,—	555,—	—	11. 8.62
459,—	471,—	442,—	472,—(e)	477,—(f)	489,—	555,—	—	1. 1.63
459,—	471,—	442,—	472,—(e)	477,—(f)	489,—	555,—	—	2. 7.63
459,—	471,—	442,—	472,—(e)	477,—(f)	489,—	555,—	—	1. 1.64
459,—	471,—	442,—	472,—(e)	477,—(f)	489,—	555,—	—	6. 7.64
459,—	471,—	442,—	472,—(e)	477,—(f)	489,—	555,—	—	1. 1.65
459,—	471,—	442,—	472,—(e)	477,—(f)	489,—	555,—	—	15. 7.65

(a) Freiformschmiedestücke

(b) Gesenkschmiedestücke

(c) Bei Direktlieferungen an Abnehmer der Gemeinschaft außerhalb des Bundesgebietes ermäßigen sich die oben aufgeführten Preise um 4 % Umsatzsteuer sowie um die zustehende Ausfuhrvergütung von 2 % (Halbzeug 1 %, ab 1.2.1956 Spundwandstahl, Feinbleche und Oberbauszubehör 3%) des Deviseneingangs

(d) Moniereisen 422,— DM

(e) Rabatt 9,— DM

(f) Rabatt 11,— DM

(a) Niet in matrijs gesmede stukken

(b) In matrijs gesmede stukken

(c) Bij rechtstreekse leveringen aan afnemers binnen de Gemeenschap doch buiten het Bondsgebied worden de aangegeven prijzen vermindert met 4 % omzetbelasting, alsook met de exportpremie ten bedrage van 2 % (voor halffabrikaten 1 % en vanaf 1.2.1956 voor damwandstaal, dunne plaat en materieel voor de bovenbouw van spoorwegen 3 %) van de ontvangen valuta

(d) Betonstaal 422,— DM

(e) Rabat 9,— DM

(f) Rabat 11,— DM

**Prix de base des produits sidérurgiques suivant barèmes déposés à la Haute Autorité
(Taxe de 4 % comprise) (c)**

**Prezzi base dei prodotti siderurgici secondo i listini depositati all'Alta Autorità
(Tassa del 4 % compresa) (c)**

Acier Martin · Acciaio Martin

DM/t

Deutschland (BR)

Preise am: Prix au: Prezzi al: Prijs op:	Röhrenrundüsse beruhigt	Halbzeug zum Schmieden	Halbzeug zum Weiterauswalzen Demi-produits de relaminage		Breitband (Coils) warmgewalzt	Röhrenvorma- terial vierkant, beruhigt	Stabstahl Laminés marchands Barre mercantili Staalstaal	Formstahl Poutrelles Putrelle Profielstaal	
	Lingots p. tubes calmés	Demi-produits de forge	Semilavoratori da rilaminazione Halbfabrikaten voor herwalsing		Larges bandes à chaud (Coils)	Produits p. tubes carrés, calmes			
	Lingotti p. tubi calmato	Semilavoratori da forgia	für Stabstahl pour barres per barre voor staalstaal		Nastri larghi a caldo (Coils)	Prodotti per tubi quadrati, calmati			
Rondgietwerk v. buizen rustig ≥ 3 t	Halbfabrikaten voor smeedwerk	für Feinbleche pour tôles fines per lamiera sottile voor dunne plaat		Breedband warmgewalst (Coils)	Halbfabrikaten voor buizen vierkant, rustig ≥ 100 mm				
Frachtbasis · Parité									
ab Werk départ usine franco stabilim. af bedrijf		Ruhrort oder Dortmund			Oberhausen	ab Werk départ usine franco stabilim. af bedrijf		Oberhausen	Oberhausen
20. 5.53	338,60	349,-(a) 357,-(b)	347,—	360,—	530,—	412,— / 415,—	421,—	411,—	
10. 3.55	346,60	346,50	340,—	350,—	505,—	425,—	413,—	403,50	
1. 5.55	346,60	346,50	340,—	350,—	505,—	425,—	413,—	403,50	
10.10.55	346,60	354,—	348,—	358,—	517,—	425,—	422,—	413,—	
10. 9.56	346,60	354,—	348,—	358,—	417,—	425,—	422,—	413,—	
1. 2.57	373,70	388,—	377,50	387,—	547,—	461,—	456,—	446,—	
13.11.58	382,—	409,—	398,—	408,—	565,—	483,50	477,—	467,—	
25. 4.59	382,—	409,—	398,—	408,—	565,—	483,50	477,—	467,—	
18. 2.60	382,—	409,—	398,—	408,—	565,—	483,50	477,—	467,—	
1. 4.60	382,—	409,—	398,—	408,—	565,—	483,50	477,—	467,—	
23. 8.61	382,—	409,—	398,—	379,—(f)	511,—	483,50	477,—	467,—	
20. 6.62	382,—	409,—	398,—	379,—(f)	511,—	483,50	477,—	467,—	
11. 8.62	382,—	409,—	398,—	379,—(f)	511,—	483,50	477,—	467,—	
1. 1.63	382,—	409,—	398,—	379,—(f)	511,—	483,50	477,—	467,—	
2. 7.63	382,—	409,—	398,—	379,—(f)	511,—	483,50	477,—	467,—	
1. 1.64	382,—	409,—	398,—	379,—(f)	511,—	483,50	477,—	467,—	
6. 7.64	382,—	409,—	398,—	379,—(f)	511,—	483,50	477,—	467,—	
1. 1.65	382,—	409,—	398,—	379,—(f)	511,—	483,50	477,—	467,—	
15. 7.65	382,—	409,—	398,—	379,—(f)	511,—	483,50	477,—	467,—	

(a) Pour pièces forgées

(b) Pièces matriquées

(c) En cas de livraison vers les autres pays de la Communauté, il est bonifié sur le montant de la facture 4 % de taxes et 2 % (lingots et demi-produits 1 % et à partir du 1.2.1956 palanques, tôles fines et matériel d'attache 3 %) au titre de la ristourne pour rentrée de devises

(d) Rabais 10,— DM

(e) Rabais 13,— DM

(f) Rabais 8,— DM

(a) Per pezzi fucinati

(b) Pezzi a matrice

(c) In caso di consegna agli altri paesi della Comunità viene bonificato sull'ammontare della fattura il 4 % delle tasse e il 2 % (lingotti e semiprodotto il 1 % e a partire dal 1.2.1956 palancole, lamiere sottili e reggetta il 3 %) a titolo di storno per rientro di divise

(d) Ribasso 10,— DM

(e) Ribasso 13,— DM

(f) Ribasso 8,— DM

Werksgrundpreise für Walzwerkserzeugnisse gemäß den bei der Hohen Behörde hinterlegten Preislisten (einschl. 4 % Umsatzsteuer) (c)

VIII

Basisprijzen van walserijprodukten volgens de bij de Hoge Autoriteit Ingediende prijschalen (inclusief omzetbelasting) (c)

SM-Stahl · SM-Staal
Deutschland (BR)

DM/t

Breitflanschträger Poutrelles à larges ailes Putrelle ad ali larghe Breedflensbalken	Bandstahl, warmgewalzt Feuillards laminés à chaud Nastri a caldo Bandstaal, warmgewalst	Walzdraht Fil machine Vergella Walsdraad	Breitflachstahl Larges plats Larghi piatti Universaalstaal	Grobbleche Tôles fortes Lamiere grosse Dikke plaat > 4,76 mm	Mittelbleche Tôles moyennes Lamiere medie Middeldikke plaat	Handelsfeinbleche, warmgewalst Tôles fines à chaud Lamiere sottili a caldo Dunne plaat van handelskwaliteit, warmgewalst < 3 mm NPO	Dynamobleche Tôles dynamo Lamierini magnetici Dynamoplaat 3,6 w—0,5 mm	Preise am: Prix au: Prezzi al: Prijs op:
Parità · Pariteitspunt								
Oberhausen	Oberhausen	Oberhausen	Oberhausen	Essen	Essen	Siegen	Essen	
433,—	490,—	439,—	478,—	478,—	478,—	549,—	750,—	20. 5.53
424,—	482,—	420,—	457,50	465,—	472,50	562,—	745,50	10. 3.55
424,—	482,—	420,—	457,50	465,—	472,50	562,—	745,50	1. 5.55
434,—	493,—	430,—	470,—	476,—	483,—	575,—	763,—	10.10.55
434,—	493,—	430,—	470,—	476,—	483,—	575,—	763,—	10. 9.56
468,—	527,—	465,—	506,—	512,—	519,—	611,—	796,—	1. 2.57
491,—	553,—	488,—	525,—(d)	537,—(e)	544,—	641,—	830,—	13.11.50
491,—	553,—	488,—	525,—(d)	537,—(e)	544,—	641,—	830,—	25. 4.59
501,—	553,—	488,—/485,—	525,—(d)	537,—(e)	544,—	630,—	830,—	18. 2.60
501,—	553,—	488,—/485,—	525,—(d)	537,—(e)	544,—	630,—	830,—	1. 4.60
501,—	515,—	488,—/485,—	525,—(d)	537,—(e)	544,—	605,—	830,—	23. 8.61
501,—	515,—	485,—	525,—(d)	537,—(e)	544,—	605,—	830,—	20. 6.62
501,—	515,—	485,—	525,—(d)	537,—(e)	544,—	605,—	830,—	11. 8.62
501,—	515,—	485,—	525,—(d)	537,—(e)	544,—	605,—	830,—	1. 1.63
501,—	515,—	485,—	525,—(d)	537,—(e)	544,—	605,—	830,—	2. 7.63
501,—	515,—	485,—	525,—(d)	537,—(e)	544,—	605,—	830,—	1. 1.64
501,—	515,—	485,—	525,—(d)	537,—(e)	544,—	605,—	830,—	6. 7.64
501,—	515,—	485,—	525,—(d)	537,—(e)	544,—	605,—	830,—	1. 1.65
501,—	515,—	485,—	525,—(d)	537,—(e)	544,—	605,—	830,—	15. 7.65

(a) Freiformschmiedestücke
(b) Gesenkschmiedestücke
(c) Bei Direktlieferungen an Abnehmer der Gemeinschaft außerhalb des Bundesgebietes ermäßigen sich die oben aufgeführten Preise um 4 % Umsatzsteuer sowie um die zustehende Ausfuhrvergütung von 2 % (Halbzeug 1 %, ab 1.2.1956 Spundwandstahl, Feinbleche und Oberbauzubehör 3 %) des Deviseneingangs

(d) Rabatt 10,— DM
(e) Rabatt 13,— DM
(f) Rabatt 8,— DM

(a) Niet in matrijs gesmede stukken
(b) In matrijs gesmeden stukken
(c) Bij rechtstreekse leveringen aan afnemers binnen de Gemeenschap doch buiten het Bondsgebied worden de aangegeven prijzen vermindert met 4% omzetbelasting, alsook met de exportpremie ten bedrage van 2 % (voor halfabrikaten 1 %, vanaf 1.2.1956 voor damwandstaal, dunne plaat en materieel voor de bovenbouw van spoorwegen 3 %) van de ontvangen valuta

(d) Rabat 10,— DM
(e) Rabat 13,— DM
(f) Rabat 8,— DM

IX

Prix de base des produits sidérurgiques suivant barèmes déposés à la Haute Autorité (Hors taxes)

Prezzi base dei prodotti secondo i listini depositati all'Alta Autorità (Tasse escluse)

Acier Thomas · Acciaio Thomas

Belgique

Fb/t

Preise am: Prix au: Prezzi al: Prijs op:	Röhrenrund- güsse Lingots p. tubes Lingotti per tubi Rondgietwerk v. buizen ≥ 195 mm	Halbzeug zum Schmieden Demi-produits de forge Semilavoratori da forgia Halbfabrikaten voor smeedwerk	Halbzeug zum Weiterauswalzen Demi-produits de relaminage Semilavoratori da rilaminazione Halbfabrikaten voor herwalsing		Breitband (Coils) wärmgewalzt Larges bandes à chaud (Coils) Nastri larghi a caldo (Coils) Breedband wärmgewalst (Coils)	Röhren- vormaterial (Rundstahl) Produits p. tubes (Ronds) Prodotti per tubi (Tondi da) Halbfabrikaten voor buizen (Rondstaal) 180-230 mm	Stabstahl Laminés marchands Barre mercantili Staaftaal	Formstahl Poutrelles Putrelle Profielstaal
	Frachtbasis · Parité							
	Seraing	—	Seraing	Seraing	Seraing (d)	Seraing	Seraing	Seraing
20. 5.53	4 100	—	3 500	3 650	5 650	4 800	4 575 / 4 530	4 575
10. 3.55	3 900	—	3 630	3 630	5 300	4 800	4 800	4 800
1. 5.55	4 300	—	3 830	3 730	5 300	4 930	4 950	4 950
10.10.55	4 300	—	4 000	3 830	5 300	4 930	4 950	4 950
10. 9.56	—	—	4 200	4 200	5 300	5 250	5 150	5 350
1. 2.57	—	—	4 500	4 450	5 300	5 250	5 500(a)	5 700
13.11.58	—	—	4 100	4 300	5 400	5 260	5 100(b)	5 350
25. 4.59	—	—	4 100	4 300	5 400	5 260	5 100(b)	5 350
18. 2.60	—	—	4 300	4 500	5 650	5 260	5 200(c)	5 350
1. 4.60	—	—	4 300	4 500	5 650	5 260	5 200(c)	5 350
23. 8.61	—	—	4 300	4 500	5 650	5 260	5 200(c)	5 350
20. 6.62	—	—	4 300	4 500	5 650	5 260	5 200(c)	5 350
11. 8.62	—	—	4 300	4 500	5 650	5 260	5 200(c)	5 350
1. 1.63	—	—	4 300	4 500	5 650	5 260	5 200(c)	5 350
2. 7.63	—	—	4 300	4 500	5 650	5 260	5 200(c)	5 350
1. 1.64	—	—	4 300	4 500	5 650	5 260	5 200(c)	5 350
6. 7.64	—	—	4 300	4 500	5 650	5 260	4 800(f)	5 350
1. 1.65	—	—	4 300	4 500	5 650	5 260	4 800(f)	5 300(g)
15. 7.65	—	—	4 300	4 500	5 650	5 260	4 800(f)	4 800(g)

(a) Ronds à béton 5.400
 (b) Ronds à béton 4 850
 (c) Ronds à béton 4 950/5 050
 (d) A partir du 18.9.62 = Ougrée
 (e) A partir du 1.10.62 = Marchienne
 (f) Ronds à béton 4 700
 (g) Parité Marchienne

(a) Tondi per cemento 5.400
 (b) Tondi per cemento 4 850
 (c) Tondi per cemento 4 950/5 050
 (d) Dal 18.9.62 = Ougrée
 (e) Dal 1.10.62 = Marchienne
 (f) Tondi per cemento 4 700
 (g) Parità Marchienne

Werksgrundpreise für Walzwerkserzeugnisse gemäß den bei der Hohen Behörde hinterlegten Preislisten (ohne Steuern)

IX

Basisprijzen van walserijproducten volgens de bij de Hoge Autoriteit ingediende prijsschalen (excl. belastingen)

Thomasstahl · Thomasstraal

België

Fb/t

Breitflanschträger Poutrelles à larges ailes Putrelle ad ali larghe Breedflensbalken	Bandstahl, warmgewalzt Feuillards laminés à chaud Nastri a caldo Bandstaal, warmgewalst	Walzdraht Fil machine Vergella Walsdraad	Breitflachstahl Larges plats Larghi piatti Universaalstaal	Grobbleche Tôles fortes Lamiere grosse Dikke plaat > 4,76 mm	Mittelbleche Tôles moyennes Lamiere medie Middeldikke plaat	Handelsfeinbleche, warmgewalzt Tôles fines à chaud Lamiere sottili a caldo Dunne plaat van handelskwaliteit, warmgewalst < 3 mm	Dynamobleche Tôles dynamo Lamierini magnetici Dynamoplaat 3,6 w—0,5 mm	Preise am: Prix au: Prezzi al: Prijis op:
Parità · Pariteitspunt								
Charleroi (e)	Seraing-Ougrée	Seraing	Seraing	Seraing	Seraing	Seraing	—	
—	5 000	4 585/4 530	5 225	5 225	5 225	6 250	—	20. 5.53
—	4 850	4 650	5 200	5 200	5 200	6 400	—	10. 3.55
—	5 000	4 800	5 500	5 500	5 500	6 400	—	1. 5.55
—	5 000	5 000	5 500	5 500	5 500	6 400	—	10.10.55
5 500	5 000	5 200	5 750	5 750	5 750	6 400	—	10. 9.56
5 850	5 200	5 400	6 400	6 400	6 400	6 800	—	1. 2.57
5 600	5 350	5 100	6 100	6 100	6 100	6 800	—	13.11.58
5 600	5 350	5 100	6 100	6 100	6 100	6 800	—	25. 4.59
5 600	5 450	5 500	6 100	6 100	6 100	6 800	—	18. 2.60
5 600	5 450	5 500	6 100	6 100	6 100	6 800	—	1. 4.60
5 600	5 450	5 500	6 100	6 100	6 100	6 800	—	23. 8.61
5 600	5 450	5 500	6 100	6 100	6 100	6 800	—	20. 6.62
5 600	5 450	5 500	6 100	6 100	6 100	6 800	—	11. 8.62
5 600	5 450	5 500	6 100	6 100	6 100	6 800	—	1. 1.63
5 600	5 450	5 500	6 100	6 100	6 100	6 800	—	2. 7.63
5 600	5 450	5 500	6 100	6 100	6 100	6 800	—	1. 1.64
5 600	5 450	5 500	6 100	6 100	6 100	6 800	—	6. 7.64
5 600	5 450	5 500	6 100	6 100	6 100	6 800	—	1. 1.65
5 600	5 450	5 500	6 100	6 100	6 100	6 800	—	15. 1.65

- (a) Moniereisen 5 400
- (b) Moniereisen 4 850
- (c) Moniereisen 4 950/5 050
- (d) Ab 18.9.62 = Ougrée
- (e) Ab 1.10.62 = Marchienne
- (f) Moniereisen 4 700
- (g) Parität Marchienne

- (a) Betonstaal 5 400
- (b) Betonstaal 4 850
- (c) Betonstaal 4 950/5 050
- (d) Vanaf 18.9.62 = Ougrée
- (e) Vanaf 1.10.62 = Marchienne
- (f) Betonstaal 4 700
- (g) Pariteit Marchienne



Prix de base des produits sidérurgiques suivant barèmes déposés à la Haute Autorité (Hors taxes)

Prezzi base dei prodotti siderurgici secondo i listini depositati all'Alta Autorità (Tasse escluse)

Acier Martin · Acciaio Martin

Fb/t

Belgique

Preise am: Prix au: Prezzi al: Prijs op:	Röhrenrundgüsse Lingots p. tubes Lingotti per tubi Rondgieterwerk v. buizen ≥ 195 mm	Halbzeug zum Schmieden Demi-produits de forge Semilavoratori da forgia Halffabrikaten voor smeedwerk	Halbzeug zum Weiterauswalzen Demi-produits de relaminage Semilavoratori da rilaminazione Halffabrikaten voor herwalsing für Stabstahl pour barres per barre voor staafstaal für Feinbleche pour tôles fines per lamiere sottili voor dunne plaat		Breitband (Coils) warmgewalzt Larges bandes à chaud (Coils) Nastri larghi a caldo (Coils) Breedband warmgewalst (Coils)	Röhrenvormmaterial (Rundstahl) Produits p. tubes (Ronds) Prodotti per tubi (Tondi da) Halffabrikaten voor buizen (Rondstaal) 180-230 mm	Stabstahl Laminés marchands Barre mercantili Staaftaal	Formstahl Poutrelles Putrelle Profielstaal
	Frachtbasis · Parité							
	Seraing	Seraing	Seraing	Seraing	Seraing (a)	Seraing	Seraing	Seraing
20. 5.53	4 700 / 4 665	4 700	4 230	4 380	—	5 500	5 330	5 335
10. 3.55	4 200 / 4 500	4 610	4 360	4 360	—	5 300	5 550 / 5 600	5 550
1. 5.55	4 600	4 800	4 560	4 460	—	5 310	5 700 / 5 800	5 700
10.10.55	4 600	5 000	4 730	4 560	6 000	5 310	6 000	5 950
10. 9.56	4 900	5 370	4 930	4 930	6 000	5 655	6 200	6 400
1. 2.57	5 150	5 750	5 450	5 450	6 000	5 955	6 600	6 800
13.11.58	4 900	5 650	4 800	5 000	6 100	5 665	5 850	6 100
25. 4.59	4 900	5 650	4 800	5 000	6 100	5 665	5 850	6 100
18. 2.60	4 900	5 850	5 000	5 200	6 350	5 665	5 950	6 100
1. 4.60	4 900	5 850	5 000	5 200	6 350	5 665	5 950	6 100
23. 8.61	4 900	5 850	5 000	5 200	6 350	5 665	5 950	6 100
20. 6.62	4 900	5 850	5 000	5 200	6 350	5 665	5 950	6 100
11. 8.62	4 900	5 850	5 000	5 200	6 350	5 665	5 950	6 100
1. 1.63	4 900	5 850	5 000	5 200	6 350	5 665	5 950	6 100
2. 7.63	4 900	5 850	5 000	5 200	6 350	5 665	5 950	6 100
1. 1.64	4 900	5 850	5 000	5 200	6 350	5 665	5 950	6 100
6. 7.64	4 900	5 850	5 000	5 200	6 350	5 665	5 550(c)	6 100
1. 1.65	4 900	5 850	5 000	5 200	6 350	5 665	5 550(c)	6 050(c)
15. 7.65	4 900	5 850	5 000	5 200	6 350	5 665	5 550(c)	5 550(c)

(a) A partir du 18.9.62 = Ougrée
(b) A partir du 16.4.63 = Angleur
(c) Parité Marchienne

(a) Dal 18.9.62 = Ougrée
(b) Dal 16.4.63 = Angleur
(c) Parità Marchienne

Werkgrundpreise für Walzwerkserzeugnisse gemäß den bei der Hohen Behörde hinterlegten Preislisten (ohne Steuern)



Basisprijzen van walserijsprodukten volgens de bij de Hoge Autoriteit ingediende prijschalen (excl. belastingen)

SM-Stahl · SM-Staal

België

Fb/t

Breitflanschträger Poutrelles à larges ailes Putrelle ad all larghe Breedflensbalken	Bandstahl, warmgewalzt Feuillards laminés à chaud Nastri a caldo Bandstaal, warmgewalst	Walzdraht Fil machine Vergella Walsdraad	Breitflachstahl Larges plats Larghi piatti Universaalstaal	Grobbleche Tôles fortes Lamiere grosse Dikke plaat > 4,76 mm	Mittelbleche Tôles moyennes Lamiere medie Middeldikke plaat	Handelsfeinbleche, warmgewalzt Tôles fines à chaud Lamiere sottili a caldo Dunne plaat van handelskwaliteit, warmgewalst < 3 mm	Dynamobleche Tôles dynamo Lamierini magnetici Dynamoplaat 3,6 w—0,5 mm	Preise am: Prix au: Prezzi al: Prijs op:
Parità · Pariteitspunt								
Charleroi	Seraing-Ougrée	Seraing	Seraing	Seraing	Seraing	Seraing	Seraing (b)	
—	5 755	5 335	6 225	6 225	6 225	7 250	9 100	20. 5.53
—	5 450	5 250	5 800	5 800	5 800	7 000	8 550	10. 3.55
—	5 600	5 450	6 300	6 300	6 300	7 000	8 550	1. 5.55
—	5 600	5 650	6 500	6 500	6 500	7 000	8 775	10.10.55
—	5 600	5 850	6 750	6 750	6 750	7 000	9 000	10. 9.56
—	6 300	6 150	7 600	7 600	7 600	7 400	9 000	1. 2.57
6 350	6 450	5 850	6 900	6 900	6 900	7 400	9 400	13.11.58
6 350	6 450	5 850	6 900	6 900	6 900	7 400	9 400	25. 4.59
6 350	6 550	6 250	6 900	6 900	6 900	7 400	9 400	18. 2.60
6 350	6 550	6 250	6 900	6 900	6 900	7 400	9 400	1. 4.60
6 350	6 350	6 250	6 900	6 900	6 900	7 400	9 400	23. 8.61
6 350	6 350	6 250	6 900	6 900	6 900	7 400	9 400	20. 6.62
6 350	6 350	6 250	6 900	6 900	6 900	7 400	9 400	11. 8.62
—	6 350	6 250	6 900	6 900	6 900	7 400	9 400	1. 1.63
—	6 350	6 250	6 900	6 900	6 900	7 400	9 400	2. 7.63
—	6 350	6 250	6 900	6 900	6 900	7 400	9 400	1. 1.64
6 350	6 350	6 250	6 900	6 900	6 900	7 400	9 400	6. 7.64
6 350	6 350	6 250	6 900	6 900	6 900	7 400	9 400	1. 1.65
6 350	6 350	6 250	6 900	6 900	6 900	7 400	9 400	15. 7.65

(a) Ab 18.9.62 = Ougrée
(b) Ab 16.4.63 = Angleur
(c) Parität Marchienne

(a) Vanaf 18.9.62 = Ougrée
(b) Vanaf 16.4.63 = Angleur
(c) Pariteitsgraad Marchienne

XI

Prix de base des produits sidérurgiques suivant barèmes déposés à la Haute Autorité (Hors taxes)

Prezzi base dei prodotti siderurgici secondo i listini depositati all'Alta Autorità (Tasse escluse)

Acier Thomas · Acciaio Thomas

Ffr/t (a)

France

Preise am: Prix au: Prezzi al: Prijs op:	Röhrenrundgüsse Lingots p. tubes Lingotti per tubi Rondgieterwerk v. buizen	Halbzeug zum Schmieden Demi-produits de forge Semilavoratori da forgia Halffabrikaten voor smeedwerk	Halbzeug zum Weiterauswalzen Demi-produits de relaminage Semilavoratori da rilaminazione Halffabrikaten voor herwalsing für Stabstahl pour barres per barre voor staafstaal für Feinbleche pour tôles fines per lamiera sottili voor dunne plaat		Breitband (Coils) warmgewalzt Larges bandes à chaud (Coils) Nastri larghi a caldo (Coils) Breedband warmgewalst (Coils)	Röhrenvormmaterial (Rund ≤ 150 mm) Produits p. tubes (Rond ≤ 150 mm) Prodotti per tubi (Tondi ≤ 150 mm) Halffabrikaten voor buizen (Rondstaal ≤ 150 mm)	Stabstahl Laminés marchands Barre mercantili Staaftaal	Formstahl Poutrelles Putrelle Profielstaal
	Frachtbasis · Parité							
	—	Thionville	Thionville	Thionville	Montmédy	Thionville	Thionville	Thionville
20. 5.53	—	26 740	24 000	24 000	40 700	—	31 600	31 100
10. 3.55	—	25 780	22 870	23 220	37 400	—	30 150	29 640
1. 5.55	—	25 780	22 870	23 220	37 400	—	30 150	29 640
10.10.55	—	25 780	22 870	23 220	37 400	—	30 150	29 640
10. 9.56	—	27 300	24 200	24 600	38 900	42 000	31 500	31 900
1. 2.57	—	27 300	24 200	24 600	38 900	42 000	31 500	31 900
13.11.58	—	31 550	27 970	28 430	44 960	48 540	36 410	36 870
25. 4.59	—	35 240	31 240	31 760	50 220	52 130	40 670	41 180
18. 2.60	—	352,40	312,40	317,60	502,20	521,30	406,70	411,80
1. 4.60	—	382,—	341,80	338,20	528,80	543,70	440,90	446,40
23. 8.61	—	382,—	341,80	338,20	528,80	543,70	440,90	446,40
20. 6.62	—	382,—	341,80	338,20	528,80	543,70	453,40	458,30
11. 8.62	—	410,70	367,40	354,—	555,20	584,50	476,80	482,70
1. 1.63	—	410,70	367,40	354,—	555,20	584,50	476,80	482,70
2. 7.63	—	410,70	367,40	354,—	555,20	584,50	476,80	482,70
1. 1.64	—	410,70	367,40	354,—	555,20	584,50	476,80	482,70
6. 7.64	—	410,70	367,40	354,—	555,20	584,50	476,80	482,70
1. 1.65	—	410,70	367,40	354,—	555,20	584,50	476,80	482,70
15. 7.65	—	410,70	367,40	354,—	555,20	584,50	476,80	482,70

(a) A partir du 1^{er} janvier 1960, 100 Ffr = 1 F

(a) Dal 1^o gennaio 1960, 100 Ffr = 1 F

Werksgrundpreise für Walzwerkserzeugnisse gemäß den bei der Hohen Behörde hinterlegten Preislisten (ohne Steuern)

XI

Basisprijzen van walserijproducten volgens de bij de Hoge Autoriteit ingediende prijschalen (excl. belastingen)

Thomasstahl · Thomasstaal

France

Ffr/t (a)

Breitflanschträger Poutrelles à larges ailes Putrelle ad ali larghe Breedflensbalken	Bandstahl, warmgewalzt Feuillards laminés à chaud Nastri a caldo Bandstaal, warmgewalst	Walzdraht Fil machine Vergella Walsdraad	Breitflachstahl Larges plats Larghi piatti Universaalstaal	Grobbleche Tôles fortes Lamiere grosse Dikke plaat > 4,76 mm	Mittelbleche Tôles moyennes Lamiere medie Middeldikke plaat	Handelsfeinbleche, warmgewalzt Tôles fines à chaud Lamiere sottili a caldo Dunne plaat van handelskwaliteit, warmgewalst < 3 mm	Dynamobleche Tôles dynamo Lamierini magnetici Dynamoplaat 3,6 w—0,5 mm	Preise am: Prix au: Prezzi al: Prijs op:
Parità · Pariteitspunt								
Thionville	Thionville	Thionville	Thionville	Montmédy	Montmédy	Montmédy	—	
33 600	34 420	32 040	36 200	36 600	36 600	42 740	—	20. 5.53
32 200	33 720	30 245	35 070	35 480	35 480	42 210	—	10. 3.55
32 200	33 720	30 245	35 070	35 480	35 480	42 210	—	1. 5.55
32 200	33 720	30 245	35 070	35 480	35 480	42 210	—	10.10.55
34 700	34 700	32 600	36 700	37 200	37 200	43 900	—	10. 9.56
34 700	34 700	32 600	36 700	37 200	37 200	43 900	—	1. 2.57
40 100	40 100	38 070	42 410	42 990	42 990	50 720	—	13.11.58
44 790	44 790	42 520	47 370	48 020	48 020	56 310	—	25. 4.59
447,90	447,90	425,20	473,70	480,20	480,20	563,10	—	18. 2.60
485,50	477,10	460,90	504,50	507,10	517,70	588,30	—	1. 4.60
485,50	477,10	460,90	504,50	507,10	517,70	588,30	—	23. 8.61
498,40	477,10	460,90	504,50	507,10	517,70	588,30	—	20. 6.62
525,—	502,20	489,70	539,80	541,30	552,60	615,80	—	11. 8.62
525,—	502,20	489,70	539,80	541,30	552,60	615,80	—	1. 1.63
525,—	502,20	489,70	539,80	541,30	552,60	615,80	—	2. 7.63
525,—	502,20	489,70	539,80	541,30	552,60	615,80	—	1. 1.64
525,—	502,20	489,70	539,80	541,30	552,60	615,80	—	6. 7.64
525,—	502,20	489,70	539,80	541,30	552,60	615,80	—	1. 1.65
525,—	502,20	489,70	539,80	541,30	552,60	615,80	—	15. 7.65

(a) Ab 1. Januar 1960 100 Ffr = 1 Ffr

(a) Vanaf 1 januari 1960 100 Ffr = 1 Ffr

Prix de base des produits sidérurgiques suivant barèmes déposés à la Haute Autorité (Hors taxes) (a)

Prezzi base dei prodotti siderurgici secondo i listini depositati all'Alta Autorità (Tassa escluse) (a)

Acier Martin · Acciaio Martin

Ffr/t

France

Preise am: Prix au: Prezzi al: Prijs op:	Röhrenrundgüsse Lingots p. tubes Lingotti per tubi Rondgietswerk v. buizen	Halbzeug zum Schmieden Demi-produits de forge Semilavoratori da forgia Halbfabrikaten voor smeedwerk	Halbzeug zum Weiterauswalzen Demi-produits de relaminage Semilavoratori da rilaminazione Halbfabrikaten voor herwalsing		Breitband (Coils) warmgewalzt Larges bandes à chaud (Coils) Nastri larghi a caldo (Coils) Breedband warmgewalst (Coils)	Röhrenvormmaterial (Rund ≤ 150 mm) Produits p. tubes (Rond ≤ 150 mm) Prodotti per tubi (Tondi ≤ 150 mm) Halbfabrikaten voor buizen (Rondstaal ≤ 150 mm)	Stabstahl Laminés marchands Barre mercantili Staaftaal	Formstahl Poutrelles Putrelle Profielstaal
	Frachtbasis · Parité							
	—	Thionville	Thionville	Thionville	Montmédy	Thionville	Thionville	Thionville
20. 5.53	—	29 370	26 800	26 800	44 300	39 500	34 600	34 100
10. 3.55	—	30 150	27 200	27 440	41 100	40 210	35 090	34 560
1. 5.55	—	30 150	27 200	27 440	41 100	40 210	35 090	34 560
10.10.55	—	32 150	29 200	29 440	43 100	42 210	37 090	36 560
10. 9.56	—	34 000	31 000	31 200	44 800	44 100	38 800	39 300
1. 2.57	—	34 000	31 000	31 200	44 800	44 100	38 800	39 300
13.11.58	—	38 430	35 040	35 260	50 630	49 840	43 850	44 420
25. 4.59	—	41 200	37 560	37 800	54 280	53 430	47 010	47 620
18. 2.60	—	412,00	375,60	378,00	542,80	534,30	470,10	476,20
1. 4.60	—	431,40	395,10	400,70	565,60	556,70	489,80	496,20
23. 8.61	—	431,40	395,10	400,70	565,60	556,70	489,80	496,20
20. 6.62	—	431,40	395,10	400,70	565,60	556,70	503,70	510,80
11. 8.62	—	463,80	424,70	415,40	587,10	598,50	529,70	536,60
1. 1.63	—	463,80	424,70	415,40	587,10	598,50	529,70	536,60
2. 7.63	—	463,80	424,70	415,40	587,10	598,50	529,70	536,60
1. 4.64	—	463,80	424,70	415,40	587,10	598,50	529,70	536,60
6. 7.64	—	463,80	424,70	415,40	587,10	598,50	529,70	536,60
1. 1.65	—	463,80	424,70	415,40	587,10	598,50	529,70	536,60
15. 7.65	—	463,80	424,70	415,40	587,10	598,50	529,70	536,60

(a) A partir du 1^{er} janvier 1960, 100 Ffr = 1 Ffr(a) Dal 1^o gennaio 1960 100 Ffr = 1 Ffr

Werkgrundpreise für Walzwerkserzeugnisse gemäß den bei der Hohen Behörde hinterlegten Preislisten (ohne Steuern) (a)

XII

Basisprijzen van walserijproducten volgens de bij de Hoge Autoriteit ingediende prijsschalen (excl. belasting.)(a)

SM-Stahl · SM-Staal

France

Ffr/t

Breitflanschträger Poutrelles à larges ailes Putrelle ad ali larghe Breedflensbalken	Bandstahl, warmgewalzt Feuillards laminés à chaud Nastri a caldo Bandstaal, warmgewalst	Walzdraht Fil machine Vergella Walsdraad	Breitflachstahl Larges plats Larghi piatti Universaalstaal	Grobbleche Tôles fortes Lamiere grosse Dikke plaat > 4,76 mm	Mittelbleche Tôles moyennes Lamiere medie Middeldikke plaat	Handelsfeinbleche, warmgewalzt Tôles fines à chaud Lamiere sottile a caldo Dunne plaat van handelskwaliteit, warmgewalst < 3 mm	Dynamobleche Tôles dynamo Lamierini magnetici Dynamoplaat 3,6 w—0,5 mm	Preise am: Prix au: Prezzi al: Prijs op:
Parità · Pariteitspunt								
Thionville	Thionville	Thionville	Thionville	Montmédy	Montmédy	Montmédy	Baume-les-Dames	
36 600	38 720	36 000	40 600	41 200	41 200	46 640	73 205	20. 5.53
37 220	38 900	34 520	39 850	40 590	40 590	47 460	71 570	10. 3.55
37 220	38 900	34 520	39 850	40 590	40 590	47 460	71 570	1. 5.55
39 220	40 900	36 520	41 850	42 590	42 590	49 460	71 570	10.10.55
42 300	42 500	39 100	44 000	44 900	44 900	51 500	74 370	10. 9.56
42 300	42 500	39 100	44 000	44 900	44 900	51 500	74 370	1. 2.57
47 810	48 030	44 190	49 730	50 750	50 750	58 200	84 050	13.11.58
51 250	51 490	47 370	53 310	54 400	54 400	62 390	90 600	25. 4.59
512,50	514,90	473,70	533,10	544,—	544,—	623,90	906,—	18. 2.60
534,—	536,60	493,60	555,50	566,80	568,30	651,60	947,70	1. 4.60
534,—	536,60	493,60	555,10	566,80	568,30	651,60	947,70	23. 8.61
549,70	536,60	493,60	555,10	566,80	568,30	651,60	947,70	20. 6.62
577,50	563,50	524,50	588,80	596,60	598,10	675,60	1 019	11. 8.62
577,50	563,50	524,50	588,80	596,60	598,10	675,60	1 019	1. 1.63
577,50	563,50	524,50	588,80	596,60	598,10	675,60	1 019	2. 7.63
577,50	563,50	524,50	588,80	596,60	598,10	675,60	1 019	1. 1.64
577,50	563,50	524,50	588,80	596,60	598,10	675,60	1 019	6. 7.64
577,50	563,50	524,50	588,80	596,60	598,10	675,60	1 019	1. 1.65
577,50	563,50	524,50	588,80	596,60	598,10	675,60	1 019	15. 7.65

(a) Ab 1. Januar 1960 100 Ffr = 1 Ffr

(a) Vanaf 1 januari 1960 100 Ffr = 1 Ffr

Prix de base des produits sidérurgiques suivant barèmes déposés à la Haute Autorité (Hors taxes) (a) (c)

Prezzi base dei prodotti siderurgici secondo i listini depositati all'Alta Autorità (Tassa escluse) (a) (c)

Acier Martin · Acciaio Martin

Italia

Lire/t

Preise am: Prix au: Prezzi al: Prijs op:	Röhrenrundgüsse Lingots p. tubes Lingotti per tubi Rondgietwerk v. buizen	Halbzeug zum Schmieden Demi-produits de forge Semilavoratori da forgia Halbfabrikaten voor smeedwerk	Halbzeug zum Weiterauswalzen Demi-produits de relaminage Semilavoratori da rilaminazione Halbfabrikaten voor herwalsing für Stabstahl pour barres per barra voor staafstaal für Feinbleche pour tôles fines pour lamiere sottili voor dunne plaat		Breitband (Coils) warmgewalzt Larges bandes à chaud (Coils) Nastri larghi a caldo (Coils) Breedband warmgewalst (Coils)	Röhrenvormmaterial Produits pour tubes Prodotti per tubi Halbfabrikaten voor buizen	Stabstahl Laminés marchands Barre mercantili Staafstaal < 80 mm ≥ 80 mm		Formstahl Poutrelles Putrelle Profielstaal	
	Frachtbasis · Parité									
	—	Novi Ligure	Novi Ligure	Novi Ligure	Genova Campi (b)	Novi Ligure	Torino (e)	Novi Ligure	Novi Ligure	Novi Ligure
20. 5.53	—	70 000	62 000	64 000	87 000	76 000		77 000	77 000	76 000
10. 3.55	—	65 000	57 000	62 000	84 000	76 000		76 000	76 000	74 000
1. 5.55	—	65 000	57 000	62 000	84 000	76 000		76 000	76 000	74 000
10.10.55	—	65 000	57 000	62 000	86 000	76 000		76 000	76 000	74 000
10. 9.56	—	68 000	62 000	64 000	87 000		79 000	76 000	76 000	77 000
1. 2.57	—	76 000	70 000	77 000	92 000		86 000	82 500	82 500	86 000
13.11.58	—	65 000	59 000	66 000	83 000		78 000	68/ 76 000	76 000	75 000
25. 4.59	—	65 000	59 000	66 000	83 000		73 000	69 000 (g)	76 000	75 000
18. 2.60	—	65 000	59 000	66 000	80 000		75 000	66 000 (g)	72 000	67/71 000
1. 4.60	—	65 000	59 000	66 000	80 000		75 000	69/ 70 000 (h)	72 000	67/71 000
23. 8.61	—	63 000	57 000	64 000	76 000(i)		—	70 000 (h)	70 000	68/69 000
20. 6.62	—	63 000	57 000	64 000	74 000(i)		—	67/ 68 000 (j)	70 000	68/69 000
11. 8.62	—	63 000	57 000	64 000	74 000(i)		—	67/ 68 000 (j)(l)	70 000	68/69 000
1. 1.63	—	63 000	57 000	64 000	74 000(i)		—	65/ 66 000 (m)	71 000	69 000
2. 7.63	—	63 000	57 000	64 000	74 000(i)		—	66 000 (m)	69 000	67 000
1. 1.64	—	63 000	57 000	64 000	74 000(i)		—	63/ 64 000 (n)	69 000	67 000
6. 7.64	—	63 000	57 000	64 000	74 000(i)		—	63/ 64 000 (h)	69 000	67 000
1. 1.65	—	63 000	57 000	64 000	74 000(i)		—	64/ 64 000 (p)	69 000	67 000
15. 1.65	—	63 000	57 000	64 000	74 000(i)		—	65 000 (p)	69 000	68 000
								64/ 65 000 (p)		

(a) Barème d'ILVA.

(b) Les prix de Cornigliano, parité Gênes, Campi. — 10.7.61 = Novi

(c) La production d'acier Thomas est insignifiante et ne fait pas l'objet de barèmes

(d) A partir du 15.4.58 < 75 mm resp. ≥ 75 mm; à partir du 11.9.59 < 80 mm resp. ≥ 80 mm

(e) Prix de FIAT

(f) Prix de Terni

(g) Ronds à béton 60/62 000

(h) Ronds à béton 68/70 000

(i) Coils à chaud de relaminage; rabais de 3 %

(j) Ronds à béton 63/65 000

(k) Rabais de 4 000 Lit. pour tôles fortes de 4,76-8 mm provenant de laminage continu

(l) Ronds à béton 60/62 000 Napoli

(m) Ronds à béton 64/66 000 Napoli

(n) Ronds à béton 59,5/61 500 Napoli

(o) A partir du 1.1.63 Piombino

(p) Ronds à béton 56,5/58 500 Napoli

(a) Listino dell'ILVA

(b) I prezzi di Cornigliano, parità Genova, Campi. — 10.7.61 = Novi

(c) La produzione di acciaio Thomas è insignificante e non è riportata nei listini

(d) A decorrere dal 15.4.48 < 75 mm resp. ≥ 75 mm; a decorrere dal 11.9.59 < 80 mm resp. ≥ 80 mm

(e) Prezzo della FIAT

(f) Prezzo della Terni

(g) Tondi per cemento 60/62 000

(h) Tondi per cemento 68/70 000

(i) Coils laminati a caldo per rilaminazione; Ribasso = 3 %

(j) Tondi per cemento 63/65 000

(k) Ribasso di 4 000 Lit. per lamiera grosse da 4,76 a 8 mm provenienti dai laminatoi continui

(l) Tondi per cemento 60/62 000 Napoli

(m) Tondi per cemento 64/66 000 Napoli

(n) Tondi per cemento 59,5/61 500 Napoli

(o) Dal 1.1.63 Piombino

(p) Tondi per cemento 56,5/58 500 Napoli

Werksgrundpreise für Walzwerkserzeugnisse gemäß den bei der Hohen Behörde hinterlegten Preislisten (ohne Steuern) (a)

XIII

Basisprijzen van walserlijprodukten volgens de bij de Hoge Autoriteit ingediende prijschalen (excl. belasting.)(b)

SM-Stahl · SM-Staal

Italia

Lire/t

Breitflanschträger Poutrelles à larges ailes Putrelle ad ali larghe Breedflensbalken	Bandstahl, warmgewalzt Feuillards laminés à chaud Nastri a caldo Bandstaal, warmgewalzt		Walzdraht Fil machine Vergella Walsdraad	Breitflachstahl Larges plats Larghi piatti Universtaalstaal	Grobbleche Tôles fortes Lamiere grosse Dikke plaat > 4,76 mm	Mittelbleche Tôles moyennes Lamiere medie Middeldikke plaat	Handelsfeinbleche, warmgewalzt Tôles fines à chaud Lamiere sottili a caldo Dunne plaat van handelskwaliteit, warmgewalzt < 3 mm	Dynamobleche Tôles dynamo Lamierini magnetici Dynamoplaat 3,6 w—0,5 mm	Preise am: Prix au: Prezzi al: Prijis op:	
	< 100 mm	> 100 mm								
Parità · Pariteitspunt										
Novi Ligure (o)	Novi Ligure		Novi Ligure	Novi Ligure	Novi Ligure	Novi Ligure	Novi Ligure	Novi Ligure	Terni (f)	
—	79 000	79 000	73 000	88 000	88 000	88 000	96 000	145 000		20. 5.53
—	80 000	80 000	76 000	87 000	87 000	87 000	102 000	134 000		10. 3.55
—	80 000	80 000	76 000	87 000	87 000	87 000	102 000	134 000		1. 5.55
—	80 000	80 000	76 000	87 000	87 000	87 000	102 000	134 000		10.10.55
—	82 000	82 000	76 000	92 000	96 000	93 000	102 000	138 000		10. 9.56
—	89 000	89 000	85 500	102 000	107 000	105 000	107 500	143 000		1. 2.57
—	85 000	82 000	70 000	87 000	95 000	90 000	99 000		137 500	13.11.58
	(d)	(d)								
—	85 000	82 000	70 000	87 000	95 000	90 000	99 000		137 500	25. 4.59
	(d)	(d)								
—	76 000	72 000	76 000	82 000	88 000	88 000	105 000		140 500	18. 2.60
	(d)	(d)								
—	76 000	72 000	76 000	82 000	88 000	88 000	105 000		140 500	1. 4.60
	(d)	(d)								
—	74 000	68 000	73 000	80 000	83/86 000(k)	77 000	87 000		146 000	23. 8.61
	(d)	(d)								
72 000	74 000	68 000	73 000	80 000	83/86 000(k)	74 000	83 000		146 000	20. 6.62
	(d)	(d)								
72 000	74 000	68 000	75 000	80 000	83/86 000(k)	74 000	83 000		146 000	11. 8.62
	(d)	(d)								
70 000	74 000	68 000	75 000	80 000	81/84 000	76 000	85 000		146 000	1. 1.63
	(d)	(d)								
70 000	74 000	68 000	73 000	78 000	77/78 000	77 000	87 000		146 000	2. 7.63
	(d)	(d)								
70 000	—	68 000	73 000	78 000	77/78 000	77 000	87 000		146 000	1. 1.64
		(d)								
70 000	—	68 000	73 000	78 000	77/78 000	77 000	87 000		146 000	6. 7.64
		(d)								
70 000	—	68 000	73 000	78 000	77/78 000	77 000	87 000		143 000	1. 1.65
		(d)								
70 000	—	68 000	73 000	78 000	77/78 000	77 000	87 000		143 000	15. 7.65
		(d)								

- (a) Preise der ILVA
 (b) Preise von Cornigliano, Frachtbasis Genua, Campi. — 10.7.61 = Novi
 (c) Die Erzeugung an Thomasstahl ist unbedeutend; es existieren daher keine Preislisten
 (d) Ab 15.4.58 < 75 mm bzw. ≥ 75 mm; ab 11.9.59 < 80 bzw. ≥ 80 mm Breite

- (e) Preise der FIAT
 (f) Preise von Terni
 (g) Moniereisen 60/62 000
 (h) Moniereisen 68/70 000
 (i) Warmbreitband zum Weiterauswalzen; Rabatt = 3 %
 (j) Moniereisen 63/65 000
 (k) Rabatt von 4 000 Lire für Grobbleche von 4,76–8 mm, welche auf kontinuierlichen Walzstraßen hergestellt sind
 (l) Moniereisen 60/62 000 Napoli
 (m) Moniereisen 64/66 000 Napoli
 (n) Moniereisen 59,5/61 500 Napoli
 (o) Ab 1.1.63 Piombino
 (p) Moniereisen 56,5/58 500 Napoli

- (a) Prijzen van ILVA
 (b) Prijzen van Cornigliano, pariteitspunt Genua, Campi. — 10.7.61 = Novi
 (c) De productie van Thomasstaal is onbeduidend; er bestaan dan ook geen prijslijsten
 (d) Vanaf 15.4.1958 <75 mm resp. ≥75 mm; vanaf 11.9.1959 <80 resp. ≥80 mm

- (e) Prijzen van FIAT
 (f) Prijzen van Terni
 (g) Betonstaal 60/62 000
 (h) Betonstaal 68/70 000
 (i) Warmgewalst breedband voor uitwalzing; rabat van 3 %
 (j) Betonstaal 63/65 000
 (k) Rabat van 4 000 lire voor dikke plaat van 4,76–8 mm, die op continu walsbanden is vervaardigd
 (l) Betonstaal 60/62 000 Napoli
 (m) Betonstaal 64/66 000 Napoli
 (n) Betonstaal 59,5/61 500 Napoli
 (o) Vanaf 1.1.63 Piombino
 (p) Betonstaal 56,5/58 500 Napoli

XIV

Prix de base des produits sidérurgiques suivant barèmes déposés à la Haute Autorité (Hors taxes) (b)

Prezzi base dei prodotti siderurgici secondo i listini depositati all'Alta Autorità (Tassa escluse) (b)

Acier Thomas - Acciaio Thomas

Fb/t

Luxembourg

Preise am: Prix au: Prezzi al: Prijs op:	Röhrenrund- glüsse	Halbzeug zum Schmieden	Halbzeug zum Weiterauswalzen		Breitband (Coils) warmgewalzt	Röhren- vormaterial	Stabstahl	Formstahl
	Lingots p. tubes	Demi-produits de forge	Demi-produits de relaminage		Larges bandes à chaud (Coils)	Produits pour tubes	Laminés marchands	Poutrelles
	Lingotti per tubi	Semilavoratori da forgia	Semilavoratori da rilaminazione		Nastri larghi a caldo (Coils)	Prodotti per tubi	Barre mercantili	Putrelle
	Rondgietwerk v. buizen	Halfabrikaten voor smeedwerk	für Stabstahl pour barres per barre voor staafstaal	für Feibleche pour tôles fines per lamiera sottile voor dunne plaat	Breedband warmgewalst (Coils)	Halfabrikaten voor buizen	Staaftaal	Profielstaal
Frachtbasis - Parité								
	—	—	Luxembourg	Luxembourg	Luxembourg	—	Luxembourg	Luxembourg
20. 5.53	—	—	3 590	3 590	5 500	—	4 525	4 525
10. 3.55 (a)	—	—	3 280	3 434	5 150	—	4 750	4 750
1. 5.55	—	—	3 590	3 750	5 150	—	4 750	4 750
10.10.55	—	—	3 690	3 850	5 150	—	4 750	4 750
10. 9.56	—	—	4 200	4 200	5 250	—	5 050	5 050
1. 2.57	—	—	4 200	4 200	5 250	—	5 050	5 050
13.11.58	—	—	4 100(c)	4 300(c)	5 400(d)	—	5 000(c)	5 200(c)
25. 4.59	—	—	4 100(c)	4 300(c)	5 400(d)	—	5 000(c)	5 200(c)
18. 2.60	—	—	4 100(c)	4 300(c)	—	—	5 000(c)	5 200(c)
1. 4.60	—	—	4 100(c)	—	—	—	5 000(c)	5 200(c)
23. 8.61	—	—	4 100(c)	—	—	—	5 000(c)	5 200(c)
20. 6.62	—	—	4 100(c)	—	—	—	5 000(c)(f)	5 200(c)
11. 8.62	—	—	4 100(c)	—	—	—	5 000(c)(f)	5 200(c)
1. 1.63	—	—	4 100(c)	—	—	—	5 000(c)(f)	5 200(c)
2. 7.63	—	—	4 100(c)	—	—	—	5 000(c)(f)	5 200(c)
1. 1.64	—	—	4 100(c)	—	—	—	5 000(c)(f)	5 200(c)
6. 7.64	—	—	4 100(c)	—	—	—	5 000(c)(f)	5 200(c)
1. 1.65	—	—	4 100(c)	—	—	—	5 000(c)(f)	5 200(c)
15. 7.65	—	—	4 100(c)	—	—	—	5 000(c)(f)	5 200(c)

(a) A partir du 25.1.55 les prix de base ci-dessus sont à majorer de 2,5 % sauf ceux des larges bandes et feuillards. Les prix du 10.3.55 tiennent compte de cette hausse ou représentent des nouveaux prix de base déposés entre-temps

(b) Pas d'acier Martin. Les quelques tonnages d'acier électrique produits sont facturés avec différentes majorations de nuance sur le prix de base Thomas

(c) Parité: Belval

(d) Parité: Dudelange

(e) Parité: Differdange

(f) A partir du 22.12.61, ronds à béton 5 150

(a) A decorrere dal 25.1.55 i prezzi basi di cui sopra devono essere maggiorati del 2,5 %, ad esclusione di quelli dei nastri larghi e dei nastri. I prezzi del 10.3.1955 tengono conto di questo rialzo e rappresentano nuovi prezzi di base depositati nel frattempo

(b) Escluso l'acciaio Martin. I pochi quantitativi di acciaio elettrico prodotti sono fatturati con varie lievi maggiorazioni sul prezzo base Thomas

(c) Parità: Belval

(d) Parità: Dudelange

(e) Parità: Differdange

(f) Dal 22.12.61, tondi per cemento 5 150

Werksgrundpreise für Walzwerkserzeugnisse gemäß den bei der Hohen Behörde hinterlegten Preislisten (ohne Steuern) (b)

XIV

Basisprijzen van walserijproducten volgens de bij de Hoge Autoriteit ingediende prijschalen (excl. belasting.)(b)

Thomasstahl · Thomasstaal

Luxembourg

Fb/t

Breitflanschträger Poutrelles à larges ailes Putrelle ad ali larghe Breedflensbalken	Bandstahl, warmgewalzt Feuillards laminés à chaud Nastri a caldo Bandstaal, warmgewalzt	Walzdraht Fil machine Vergella Walsdraad	Breitflachstahl Larges plats Larghi piatti Universaalstaal	Grobbleche Tôles fortes Lamiere grosse Dikke plaat > 4,76 mm	Mittelbleche Tôles moyennes Lamiere medie Middeldikke plaat	Handelsfeinbleche, warmgewalzt Tôles fines à chaud Lamiere sottili a caldo Dunne plaat van handelskwaliteit, warmgewalzt < 3 mm	Dynamobleche Tôles dynamo Lamierini magnetici Dynamoplaat 3,6 w—0,5 mm	Preise am: Prix au: Prezzi al: Prijs oo:
Parità · Pariteitspunt								
Differdange	Luxembourg	Luxembourg	Luxembourg	Luxembourg	Luxembourg	Luxembourg	—	
4 825	4 950	4 350	5 200	5 200	5 200	6 100	—	20. 5.53
4 850	4 825	4 346	4 971	4 971	4 971	6 252	—	10. 3.55
5 000	4 975	4 600	5 400	5 175	5 175	6 252	—	1. 5.55
5 200	4 975	4 600	5 400	5 175	5 175	6 377	—	10.10.55
5 400	4 975	5 050	5 600	5 550	5 550	6 380	—	10. 9.56
5 600	4 975	5 050	6 000(e)	5 850	5 850	6 530	—	1. 2.57
5 400(c)	5 350(c)	5 000(c)	6 000(e)	5 900(d)	5 900(d)	6 930(d)	—	13.11.58
5 400(c)	5 350(c)	5 000(c)	6 000(e)	5 900(d)	5 900(d)	6 930(d)	—	25. 4.59
5 400(c)	5 350(c)	5 150(c)	6 000(e)	5 900(d)	5 900(d)	6 930(d)	—	18. 2.60
5 400(c)	5 350(c)	5 150(c)	6 000(e)	5 900(d)	5 900(d)	6 930(d)	—	1. 4.60
5 400(c)	5 350(c)	5 150(c)	6 000(e)	5 900(d)	5 900(d)	6 930(d)	—	23. 8.61
5 400(c)	5 350(c)	5 150(c)	6 000(e)	5 900(d)	5 900(d)	6 930(d)	—	20. 6.62
5 400(c)	5 350(c)	5 150(c)	6 000(e)	5 900(d)	5 900(d)	6 930(d)	—	11. 8.62
5 400(c)	5 350(c)	5 150(c)	6 000(e)	5 900(d)	5 900(d)	6 930(d)	—	1. 1.63
5 400(c)	5 350(c)	5 150(c)	6 000(e)	5 900(d)	5 900(d)	6 930(d)	—	2. 7.63
5 400(c)	5 350(c)	5 150(c)	6 000(e)	5 900(d)	5 900(d)	6 930(d)	—	1. 1.64
5 400(c)	5 350(c)	5 150(c)	6 000(e)	5 900(d)	6 930(d)	6 930(d)	—	6. 7.64
5 400(c)	5 350(c)	5 150(c)	6 000(c)	5 900(d)	6 930(d)	6 930(d)	—	1. 1.65
5 400(c)	5 350(c)	5 150(c)	6 000(c)	5 900(d)	6 930(d)	6 930(d)	—	15. 7.65

(a) Ab 25.1.1955 sind obige Grundpreise, mit Ausnahme jener für Bandstahl, um 2,5 % zu erhöhen. Die Preise vom 10.3.1955 berücksichtigen diese Erhöhung oder entsprechen inzwischen neu hinterlegten Grundpreisen

(b) Keine SM-Stahl-Erzeugung. Die geringe Erzeugung an Elektrostaal wird mit verschiedenen Aufpreisen auf den Thomasgrundpreis berechnet

(c) Frachtbasis: Belval

(d) Frachtbasis: Dudelange

(e) Frachtbasis: Differdange

(f) Ab 22.12.61 Betonstahl 5150

(a) Vanaf 25.1.1955 dienen deze basisprijzen met 2,5 % te worden verhoogd, behalve die voor breedband en bandstaal. De prijzen van 10.3.1955 houden rekening met deze verhoging of vertegenwoordigen nieuwe basisprijzen, die ondertussen ingediend werden

(b) Geen productie van SM-staal. De prijs voor de geringe productie van elektrostaal wordt door middel van toeslagen op de basisprijs voor Thomasstaal berekend

(c) Pariteitspunt: Belval

(d) Pariteitspunt: Dudelange

(e) Pariteitspunt: Differdange

(f) Vanaf 22.12.61 betonstaal 5150

Prix de base des produits sidérurgiques suivant barèmes déposés à la Haute Autorité (Taxe comprise) (c)

Prezzi base dei prodotti siderurgici secondo i listini depositati all'Alta Autorità (Tassa compresa) (c)

Acier Thomas (d) · Acciaio Thomas (d)

Fl/c

Nederland

Preise am: Prix au: Prezzi al: Prijs op:	Röhrenrund- güsse Lingots p. tubes	Halbzeug zum Schmieden Demi-produits de forge	Halbzeug zum Weiterauswalzen Demi-produits de relaminage		Breitband (Coils) wärmgewalzt Larges bandes à chaud (Coils)	Röhren- vormaterial Produits pour tubes	Stabstahl Laminés marchands		Formstahl Poutrelles
	Lingotti per tubi	Semilavoratori da forgia	Semilavoratori da rilaminazione Halffabrikaten voor herwalsing		Nastri larghi a caldo (Coils)	Prodotti per tubi	Barre mercantili	Putrelle	
	Rondgieterwerk v. buizen	Halffabrikaten voor smeedwerk	für Stabstahl pour barres per barre voor staafstaal	für Feibleche pour tôles fines per lamiera sottili voor dunne plaat	Breedband wärmgewalzt (Coils)	Halffabrikaten voor buizen	Staaftaal	Profielstaal	
Frachtbasis · Parité									
	—	—	—	—	Velsen (a) Beverwijk (b)	—	Utrecht (a)(b)	Utrecht (a)(b)	—
20. 5.53	—	—	—	—	—	—	—	363,—	—
10. 3.55	—	—	—	—	—	—	—	405,45	—
1. 5.55	—	—	—	—	—	—	—	429,20	—
10.10.55	—	—	—	—	—	—	—	429,20	—
10. 9.56	—	—	—	—	484,40(d)	—	—	443,—	—
1. 2.57	—	—	—	—	510,—(d)	—	—	462,—	—
13.11.58	—	—	—	—	500,—(d)	—	361,80 (e)	409,75	—
25. 4.59	—	—	—	—	500,—(d)	—	377,50 (e)	395,25	—
18. 2.60	—	—	—	—	500,—(d)	—	439,— (e)	435,10	—
1. 4.60	—	—	—	—	500,—(d)	—	439,— (e)	432,75	—
23. 8.61	—	—	—	—	450,—(d)	—	404,90 (e)	423,25	—
20. 6.62	—	—	—	—	450,—(d)	—	404,90 (e)	423,25	—
11. 8.62	—	—	—	—	450,—(d)	—	404,90 (e)	423,25	—
1. 1.63	—	—	—	—	450,—(d)	—	348,10	423,25	—
2. 7.63	—	—	—	—	450,—(d)	—	357,—	423,25	—
1. 1.64	—	—	—	—	450,—(d)	—	378,10	423,25	—
6. 7.64	—	—	—	—	450,—(d)	—	382,05	423,25	—
1. 1.65	—	—	—	—	450,—(d)	—	382,05	423,25	—
15. 7.65	—	—	—	—	450,—(d)	—	382,05	423,25	—

(a) Expédition par eau: fob

(b) Expédition par voie ferrée: fob

(c) Les prix ci-dessus comprennent la taxe de transmission de 5 % (avant le 1.1.1955 de 4 %). En cas de livraison vers un autre pays de la Communauté les prix sont à réduire de la taxe de transmission ainsi que d'une bonification à l'exportation de 3 % (tôles 2,5 % fer-blanc 3,5 %)

(d) Qualité courante sans garantie de qualité SM

(e) Ronds à béton

(a) Spedizione per via d'acqua: fob

(b) Spedizione per ferrovia: fob

(c) I prezzi di cui sopra comprendono la tassa di trasmissione del 5 % (prima del 1.1.1955 del 4 %). In caso di consegna a un altro paese della Comunità occorre detrarre dai prezzi la tassa di trasmissione ed un bonifico all'esportazione del 3 % (lamiera 2,5 %; banda stagnata 3,5 %)

(d) Qualità corrente senza garanzia di qualità SM

(e) Tondi per cemento

Werkgrundpreise für Walzwerkserzeugnisse gemäß den bei der Hohen Behörde hinterlegten Preislisten (einschl. Steuern) (c)

XV

Basisprijzen van walserijprodukten volgens de bij de Hoge Autoriteit ingediende prijsschalen (incl. belasting.) (c)

Thomasstahl (d) · Thomasstaal (d)

Nederland

Fl/t

Breitflanschträger Poutrelles à larges ailes Putrelle ad ali larghe Breedflensbalken	Bandstahl, warmgewalzt Feuillards laminés à chaud Nastri a caldo Bandstaal, warmgewalzt		Walzdraht Fil machine Vergella Walsdraad	Breitflachstahl Larges plats Larghi piatti Universtaalstaal	Grobbleche Tôles fortes Lamiere grosse Dikke plaat > 4,76 mm	Mittelbleche Tôles moyennes Lamiere medie Middeldikke plaat	Handelsfeinbleche, warmgewalzt Tôles fines à chaud Lamiere sottili a caldo Dunne plaat van handelskwaliteit, warmgewalzt < 3 mm	Dynamobleche Tôles dynamo Lamierini magnetici Dynamoplaat 3,6 w—0,5 mm	Preise am: Prix au: Prezzi al: Prijs op:
	≤ 102 mm	≥ 150 mm							
Parità · Pariteitspunt									
—	Zwijndrecht	Velsen (a) Beverwijk (b)	Zwijndrecht	—	Velsen (a) Beverwijk (b)	Velsen (a) Beverwijk (b)	Velsen (a) Beverwijk (b)	—	—
—	396,—	—	340,—	—	420,—	420,—	495,—	—	20. 5.53
—	406,—	458,—	388,—	—	400,—	410,25	521,25	—	10. 3.55
—	443,—	458,—	425,—	—	400,—	410,25	521,25	—	1. 5.55
—	440,—	478,35	430,—	—	405,—	415,25	521,25	—	10.10.55
—	443,—	478,35	430,—	—	405,—	415,25	521,25	—	10. 9.56
—	447,—	513,35	465,—	—	460,—	470,25	551,25	—	1. 2.57
—	447,—	536,85	415,—	—	400,—	400,—	526,25	—	13.11.58
—	447,—	536,85	422,—	—	400,—	400,—	526,25	—	25. 4.59
—	457,—	536,85	447,—	—	430,—	430,—	526,25	—	18. 2.60
—	457,—	536,85	447,—	—	430,—	430,—	526,25	—	1. 4.60
—	447,—	536,85	447,—	—	422,50	430,—	506,25	—	23. 8.61
—	447,—	536,85	447,—	—	402,50	405,—	506,25	—	20. 6.62
—	447,—	536,85	447,—	—	410,—	412,50	506,25	—	11. 8.62
—	447,—	536,85	447,—	—	410,—	412,50	506,25	—	1. 1.63
—	435,—	536,85	447,—	—	385,—	392,50	506,25	—	2. 7.63
—	435,—	536,85	447,—	—	365,—	385,—	506,25	—	1. 1.64
—	435,—	536,85	447,—	—	405,—	425,—	506,25	—	6. 7.64
—	435,—	536,85	447,—	—	405,—	425,—	506,25	—	1. 1.65
—	435,—	536,85	447,—	—	385,—	405,—	506,25	—	15. 7.65

(a) Versand per Schiff: fob

(b) Versand per Eisenbahn: fot

(c) Bemerkung: Die aufgeführten Preise enthalten die Umsatzsteuer von 5 % (vor dem 1.1.1955 von 4 %). Bei Lieferungen in ein anderes Land der Gemeinschaft ermäßigen sich die Preise um die Umsatzsteuer sowie um eine Ausfuhrvergütung von gegenwärtig 3 % (Blöcke 2,5 %, Weißblech 3,5 %)

(d) Handelsqualität ohne garantierte SM-Eigenschaft

(e) Moniereisen

(a) Verzending per schip: fob

(b) Verzending per spoor: fot

(c) Opmerking: In de aangegeven prijzen is de omzetbelasting ad 5 % (voor 1.1.1955 ad 4 %) inbegrepen. Bij leveringen naar een ander land van de Gemeenschap worden de prijzen met de omzetbelasting en met een exportpremier, momenteel ad 3 % (blokken 2,5 %; blik 3,5 %) verminderd

(d) Handelskwaliteit zonder garantie van S.M.-kwaliteit

(e) Betonstaal

Prix de base des produits sidérurgiques suivant barèmes déposés à la Haute Autorité (Taxe comprise) (c)

Prezzi base dei prodotti siderurgici secondo i listini depositati all'Alta Autorità (Tassa compresa) (c)

Acier Martin · Acciaio Martin

Nederland

Fl/t

Preise am: Prix au: Prezzi al: Prijs op:	Röhrenrundgüsse Lingots p. tubes Lingotti per tubi Rondgieterwerk v. buizen	Rohblöcke zum Schmieden Halbzeug zum Schmieden Lingots Demi-produits de forge Lingotti Semilavoratori da forgia Rondgieterwerk Halbfabrikaten voor smeedwerk	Halbzeug zum Weiterauswalzen Demi-produits de relaminage Semilavoratori da rilaminazione Halbfabrikaten voor herwalsing		Breitband (Coils) wärmgewalzt Larges bandes à chaud (Coils) Nastri larghi a caldo (Coils) Breedband wärmgewalst (Coils)	Röhrenvormmaterial Produits pour tubes Prodotti per tubi Halbfabrikaten voor buizen	Stabstahl Laminés marchands Barre mercantili Staalstaal	Formstahl Poutrelles Putrelle Profielstaal
	Frachtbasis · Parité							
	—	Utrecht (a) (b)	—	—	Velsen (a) Beverswijk (b)	—	Utrecht (a) (b)	—
20. 5.53	—	316,—	—	—	495,—	—	386,—	—
10. 3.55	—	346,—	—	—	486,—	—	426,—	—
1. 5.55	—	366,60	—	—	486,—	—	426,—	—
10.10.55	—	381,60	—	—	494,—	—	446,—	—
10. 9.56	—	403,—	—	—	—	—	470,—	—
1. 2.57	—	443,—	—	—	—	—	513,50	—
13.11.58	—	350,—	—	—	—	—	450,—	—
25. 4.59	—	335,—	—	—	—	—	450,—	—
18. 2.60	—	345,—	—	—	—	—	470,—	—
1. 4.60	—	345,—	—	—	—	—	470,—	—
23. 8.61	—	345,—	—	—	—	—	470,—	—
20. 6.62	—	345,—	—	—	—	—	470,—	—
11. 8.62	—	345,—	—	—	—	—	470,—	—
1. 1.63	—	345,—	—	—	—	—	447,—	—
2. 7.63	—	345,—	—	—	—	—	447,—	—
1. 1.64	—	345,—	—	—	—	—	447,—	—
6. 7.64	—	345,—	—	—	—	—	447,—	—
1. 1.65	—	345,—	—	—	—	—	447,—	—
15. 7.65	—	345,—	—	—	—	—	447,—	—

(a) Expédition par eau: fob

(b) Expédition par voie ferrée: fob

(c) Les prix ci-dessous comprennent la taxe de transmission de 5 % (avant le 1.1.1955 de 4 %). En cas de livraisons vers un autre pays de la Communauté les prix sont à réduire de la taxe de transmission ainsi que d'une bonification à l'exportation de 3 % (côtes 2,5 %, fer-blanc 3,5 %)

(a) Spedizione per via d'acqua: fob

(b) Spedizione per ferrovia: fob

(c) I prezzi cui sopra comprendono la tassa di trasmissione del 5 % (prima del 1.1.1955 del 4 %). In caso di consegna a un altro paese della Comunità occorre detrarre dai prezzi la tassa di trasmissione ed un bonificio all'esportazione del 3 % (lamiera 2,5 %, banda stagnata 3,5 %)

Werkgrundpreise für Walzwerkserzeugnisse gemäß den bei der Hohen Behörde hinterlegten Preislisten (einschl. Steuer) (c)

XVI

Basisprijzen van walserijproducten volgens de bij de Hoge Autoriteit ingediende prijschalen (incl. belasting.) (c)

SM-Stahl · SM-Staal


Nederland

Fl/t

Breitflanschträger Poutrelles à larges ailes Putrelle ad ali larghe Breedflensbalken	Bandstahl, warmgewalzt Feuillards laminés à chaud Nastri a caldo Bandstaal, warmgewalzt		Walzdraht Fil machine Vergella Walsdraad	Breitflachstahl Larges plats Larghi platti Universaalstaal	Grobbleche Tôles fortes Lamiere grosse Dikke plaat > 4,76 mm	Mittelbleche Tôles moyennes Lamiere medie Middeldikke plaat	Handelsfeinbleche, warmgewalzt Tôles fines à chaud Lamiere sottili a caldo Dunne plaat van handelskwaliteit, warmgewalzt > 3 mm	Dynamobleche Tôles dynamo Lamierini magnetici Dynamoplaat 3,6 w—0,5 mm	Preise am: Prix au: Prezzi al: Prijs op:
	< 102 mm	> 150 mm							
Parità · Pariteitspunt									
—	Zwijndrecht	Velsen (a) Beverwijk (b)	Zwijndrecht	—	Velsen (a) Beverwijk (b)	Velsen (a) Beverwijk (b)	Velsen (a) Beverwijk (b)	—	—
—	438,—	—	390,—	—	440,—	440,—	515,—	—	20. 5.53
—	442,—	468,40	413,—	—	433,—	440,50	542,—	—	10. 3.55
—	469,—	468,40	450,—	—	433,—	440,50	542,—	—	1. 5.55
—	457,—	488,75	447,—	—	445,—	452,50	542,—	—	10.10.55
—	447,—	488,75	447,—	—	445,—	452,50	542,—	—	10. 9.56
—	478,—	523,75	472,—	—	510,—	517,50	572,—	—	1. 2.57
—	490,—	547,25	440,—	—	450,—	450,—	567,—	—	13.11.58
—	495,—	547,25	440,—	—	450,—	450,—	567,—	—	25. 4.59
—	505,—	547,25	462,—	—	460,—	460,—	567,—	—	18. 2.60
—	505,—	547,25	462,—	—	460,—	460,—	567,—	—	1. 4.60
—	470,—	547,25	462,—	—	460,—	460,—	547,—	—	23. 8.61
—	470,—	547,25	462,—	—	460,—	460,—	547,—	—	20. 6.62
—	470,—	547,25	462,—	—	460,—	460,—	547,—	—	11. 8.63
—	470,—	547,25	462,—	—	460,—	460,—	547,—	—	1. 1.63
—	457,—	547,25	462,—	—	415,—	425,—	547,—	—	2. 7.63
—	457,—	547,25	462,—	—	390,—	415,—	547,—	—	1. 1.64
—	457,—	547,25	462,—	—	430,—	455,—	547,—	—	6. 7.64
—	457,—	547,25	462,—	—	430,—	455,—	547,—	—	1. 1.65
—	457,—	547,25	462,—	—	410,—	435,—	547,—	—	15. 7.65

(a) Versand pro Schiff: fob
 (b) Versand pro Eisenbahn: fot
 (c) Bemerkung: Die aufgeführten Preise enthalten die Umsatzsteuer von 5 % (vor dem 1.1.1955 von 4 %). Bei Lieferungen in ein anderes Land der Gemeinschaft ermäßigen sich die Preise um die Umsatzsteuer sowie um eine Ausfuhrvergütung von gegenwärtig 3 % (Bleche 2,5; Weißblech 3,5 %)

(a) Verzending per schip: fob
 (b) Verzending per spoor: fot
 (c) Opmerking: In de aangegeven prijzen is de omzetbelasting ad 5 % (voor 1.1.1955 ad 4 %) inbegrepen. Bij leveringen naar een ander land van de Gemeenschap worden de prijzen met de omzetbelasting en met een exportpremier, momenteel ad 3 % (blokken 2,5 %; blik 3,5 %), verminderd



ZUSAMMENFASSENDE ÜBERSICHTEN

DONNÉES RÉCAPITULATIVES PRINCIPALES

PRINCIPALI DATI RIASSUNTIVI

SAMENVATTENDE OVERZICHTEN

1

Extraction brute de mineral de fer
Estrazione grezza di minerale di ferro

1000 t

Zeit Période Periodo Tijdvak	Deutschland (BR)	France	Italia	UEBL - BLEU		EGKS CECA	Großbritannien Royaume-Uni (e)	
				Belgique België	Luxembourg			
1952	15 408	41 184	1 320	132	7 284	65 292	16 493	
1953	14 621	42 924	1 429	100	7 168	66 242	16 071	
1954	13 039	44 362	1 601	81	5 887	64 970	15 807	
1955	15 682	50 885	2 151	106	7 204	76 028	16 484	
1956	16 928	53 359	2 650	144	7 594	80 675	16 503	
1957	18 320	58 525	2 610	138	7 843	87 435	17 179	
1958	17 984	60 167	2 150	124	6 636	87 060	14 850	
1959	18 063	61 597	2 045	142	6 509	88 356	15 108	
1960	18 869	67 724	2 138	160	6 978	95 869	17 325	
1961	18 866	67 395	2 065	115	7 458	95 899	16 775	
1962	16 643	67 117	1 983	81	6 507	92 331	15 523	
1963	12 898	58 476	1 709	96	6 990	80 169	15 155	
1964	11 613	61 472	1 572	62	6 680	81 399	16 588	
1962	I	1 490	6 097	177	7	617	8 388	1 409 (e)
	II	1 394	5 550	160	6	539	7 649	1 188
	III	1 445	6 283	159	6	600	8 493	1 284
	IV	1 335	5 638	141	6	540	7 660	1 203
	V	1 441	5 939	174	7	492	8 053	1 533 (e)
	VI	1 386	5 732	163	5	470	7 756	1 198
	VII	1 397	4 925	207	7	528	7 063	1 233
	VIII	1 382	4 444	184	6	505	6 522	1 347 (e)
	IX	1 365	5 590	179	5	581	7 720	1 133
	X	1 439	6 008	167	8	578	8 200	1 577 (e)
	XI	1 391	5 686	141	9	531	7 758	1 246
	XII	1 176	5 227	131	9	526	7 070	1 170
1963	I	1 258	5 806	132	9	516	7 721	1 443 (e)
	II	1 168	5 384	110	6	480	7 149	1 272
	III	1 231	2 678	151	11	696	4 768	1 227
	IV	1 071	5 490	142	10	562	7 275	1 162
	V	1 130	5 660	135	11	558	7 493	1 527 (e)
	VI	1 002	5 168	127	11	498	6 806	1 084
	VII	1 032	4 619	162	9	695	6 517	1 279 (e)
	VIII	1 011	3 588	166	10	662	5 437	998
	IX	1 017	4 969	144	7	594	6 730	1 120
	X	1 085	5 515	150	4	618	7 371	1 454 (e)
	XI	1 011	4 761	158	3	568	6 501	1 297
	XII	881	4 842	134	5	544	6 406	1 287
1964	I	1 020	5 503	131	6	519	7 180	1 753 (e)
	II	1 012	5 078	118	5	534	6 747	1 313
	III	938	5 234	122	6	543	6 843	1 265
	IV	945	5 644	131	8	537	7 265	1 680 (e)
	V	912	5 009	118	5	564	6 607	1 349
	VI	925	5 429	155	5	577	7 091	1 305
	VII	933	4 325	177	5	609	6 049	1 545 (e)
	VIII	952	3 470	151	4	558	5 136	937
	IX	987	5 433	138	4	580	7 142	1 409 (e)
	X	1 016	5 678	111	5	604	7 414	1 186
	XI	1 005	5 303	101	4	519	6 932	1 308
	XII	967	5 366	117	4	536	6 990	1 538 (e)
1965	I	968	5 311	97	5	538	6 919	1 350
	II	933	5 132	86	3	493	6 648	1 374
	III	971	5 717	106	6	539	7 339	1 621 (e)
	IV	848	5 437	113	5	517	6 920	1 197
	V	850	5 008	98	7	486	6 448	1 266
	VI	876	5 241	116	6	504	6 742	
	VII	908	4 064	141	6	592	5 711	

(e) Mois de 5 semaines, tous les autres mois 4 semaines
Mese di 5 settimane, tutti gli altri mesi di 4 settimane

(e) Monate zu 5 Wochen, alle anderen Monate zu 4 Wochen
Maanden van 5 weken, alle andere maanden 4 weken

Eisenerzförderung (Roherz)

Brutto-Ijzerertsinning

1

1000 t

Schweden Suède (a)	UdSSR URSS (c)	Vereinigte Staaten USA (b)	Kanada Canada (d)	Venezuela Venezuela (d)	Welt Monde (c)	Zeit Période Período Tijdvak
16 949	52 583	99 489	4 786	1 978	302 000	1952
16 983	59 650	119 888	5 888	2 296	346 000	1953
15 416	64 346	79 118	6 192	5 421	310 000	1954
17 450	71 862	106 655	14 841	8 437	379 000	1955
19 061	78 079	98 856	20 280	11 100	403 000	1956
19 983	84 167	107 070	20 208	15 300	436 500	1957
18 605	88 801	68 665	14 268	15 480	403 000	1958
18 284	94 390	59 867	22 212	17 196	437 400	1959
21 317	106 541	88 697	19 548	19 488	514 800	1960
23 129	117 633	72 678	18 468	14 568	510 300	1961
21 787	128 102	72 982	24 888	13 260	527 900	1962
23 093	137 475	73 481	27 250	11 592	535 100	1963
26 630	146 000	82 634	35 357	15 556	566 700	1964
1 941	30 500	3 963	419	1 154	.	I 1962
1 914		3 569	474	1 011	.	II
2 339		4 078	454	1 195	.	III
1 752		4 664	996	1 101	.	IV
2 035		9 590	3 219	1 153	.	V
1 489		9 722	3 841	1 083	.	VI
908		9 145	3 569	1 095	.	VII
2 167		9 166	3 183	1 233	.	VIII
1 822		7 575	3 495	937	.	IX
2 032		5 630	3 254	1 048	.	X
2 029		3 222	1 148	1 139	.	XI
1 595		3 157	841	1 116	.	XII
2 048	32 700	3 378	682	833	.	I 1963
1 921		3 202	644	789	.	II
2 094		3 823	745	839	.	III
1 913		4 096	1 117	793	.	IV
2 043		8 454	3 177	1 205	.	V
1 684		9 068	3 439	1 073	.	VI
1 089		8 998	3 476	1 142	.	VII
1 937		8 936	3 335	1 159	.	VIII
2 079		8 641	3 522	1 157	.	IX
2 337		7 355	3 231	1 095	.	X
2 180		3 930	2 307	1 018	.	XI
1 764		3 621	1 487		.	XII
2 227	35 100	4 132	933	1 088	.	I 1964
2 126		4 154	808	1 079	.	II
2 108		4 234	1 497	960	.	III
2 485		5 823	2 156	1 197	.	IV
1 751		9 053	3 812	1 106	.	V
2 638		9 600	4 572	1 222	.	VI
1 217		9 347	4 057	1 275	.	VII
1 978		9 386	4 002	1 326	.	VIII
2 456		9 146	4 098	1 687	.	IX
2 698		7 854	3 753	1 650	.	X
2 624		5 375	3 505	1 541	.	XI
2 322		4 531	2 163	1 519	.	XII
2 397	36 500	4 588	1 273	1 394	.	I 1965
2 570		4 236	1 150	1 269	.	II
2 904		4 867	1 224	1 529	.	III
2 348		5 557	2 674		.	IV
						V
					VI	
					VII	

Quelle (a) Monthly Statistics of the British Iron and Steel Board - BISF
 Source (b) Mineral Trade Notes - Bureau of Mines - US Department of the Interior
 Fonte (c) Eisen- und Stahlstatistik - Statistisches Bundesamt - Außenstelle Düsseldorf
 Bron (d) Monthly Bulletin of Statistics - United Nations

Production de fonte brute (a) en quantité absolue, et en % de la production d'acier brut
 Produzione di ghisa grezza (a) in quantità assolute, e in % della produzione di acciaio grezzo

Zeit Période Periodo Tijdvak	Deutschland (BR)	France	Italia	Nederland	UEBL · BLEU		EGKS CECA
					Belgique België	Luxembourg	
	1	2	3	4	5	6	7
Rohsenerzeugung · 1000 t · Production de fonte brute							
1952	15 427	9 772	1 143	539	4 781	3 076	34 738
1953	14 036	8 664	1 254	591	4 228	2 719	31 492
1954	15 009	8 838	1 298	610	4 573	2 800	33 128
1955	19 361	10 941	1 677	669	5 343	3 048	41 039
1956	20 594	11 419	1 935	662	5 683	3 272	43 565
1957	21 483	11 884	2 138	701	5 579	3 329	45 114
1958	19 742	11 951	2 107	917	5 524	3 275	43 516
1959	21 602	12 438	2 121	1 137	5 965	3 411	46 676
1960	25 739	14 005	2 715	1 347	6 520	3 713	54 039
1961	25 431	14 395	3 092	1 456	6 459	3 775	54 608
1962	24 251	13 952	3 584	1 571	6 773	3 585	53 716
1963	22 909	14 297	3 770	1 708	6 958	3 563	53 206
1964	27 182	15 840	3 513	1 948	8 122	4 178	60 783
1964 VII	2 397	1 262	285	134	641	372	5 091
VIII	2 395	1 003	291	162	617	345	4 811
IX	2 370	1 350	269	164	714	358	5 225
X	2 457	1 451	319	158	767	371	5 523
XI	2 354	1 435	333	172	702	343	5 340
XII	2 219	1 413	368	190	694	356	5 239
1965 I	2 341	1 385	377	198	693	356	5 349
II	2 201	1 263	383	174	662	339	5 022
III	2 428	1 418	401	210	722	353	5 531
IV	2 211	1 334	411	203	696	350	5 205
V	2 316	1 386	441	198	708	357	5 406
VIp	2 234	1 364	458	199	687	338	5 280
VIIp	2 353	1 212	472	196	626	360	5 219
Rohsenerzeugung in % der Rohstahlerzeugung Rapport $\frac{\text{fonte}}{\text{acier}}$ en %							
1952	82,8	89,9	32,3	77,8	92,5	102,5	82,9
1953	77,5	86,7	35,8	67,6	93,4	102,3	79,4
1954	74,2	83,2	30,9	65,1	91,4	99,0	75,6
1955	79,0	86,6	31,1	68,3	90,7	94,5	78,0
1956	77,5	85,0	32,8	63,0	89,1	94,7	76,7
1957	76,8	84,3	31,5	59,2	89,0	95,3	75,4
1958	75,2	81,7	33,6	63,8	92,0	96,9	75,0
1959	73,3	81,8	31,4	68,1	92,7	93,1	73,9
1960	75,5	81,0	33,0	69,4	90,8	90,0	74,2
1961	76,0	81,9	33,9	73,9	92,2	91,8	74,4
1962	74,5	81,0	37,8	75,4	92,1	89,4	73,9
1963	72,5	81,5	37,0	72,9	92,4	88,4	72,6
1964	72,8	80,1	35,9	73,6	93,1	91,6	73,4
1964 1	70,8	80,4	34,1	76,4	92,5	88,2	72,0
2	72,4	79,1	34,2	70,7	93,2	92,3	73,0
3	73,1	80,9	37,6	73,4	93,9	93,3	74,2
4	74,8	80,2	37,7	74,0	92,5	92,6	74,3
1965 1	72,8	80,0	39,7	75,2	92,1	91,1	73,1

(a) Production nette, sans fonte repassée, fonte Spiegel et ferro-manganèse carburé au haut fourneau et au four électrique à fonte et, pour l'Allemagne (R.F.), ferro-silicium au haut fourneau

(b) Sans ferro-alliages

(c) Estimation — Chine (RP) non comprise

(d) Mois de cinq semaines, tous les autres mois quatre semaines

(a) Produzione netta, escluse la ghisa di rifusione, ghisa speculare, ferro manganese carburato all'alto forno ed al forno elettrico per ghisa e, per la Germania (R.F.), ferro silicio all'alto forno

(b) Senza ferro-leghe

(c) Valutazione — Senza la Cina (RP)

(d) Mese di cinque settimane, tutti gli altri mesi di quattro settimane

Rohseinerzeugung (a) in absoluten Mengen und in % der Rohstahlerzeugung

Produktie van ruwijzer (a) in werkelijke hoeveelheden en in % van de ruwstaalproduktie

2

Großbritannien Royaume-Uni	Österreich Autriche	UdSSR URSS	USA	Japan (b) Japon	Welt (c) Monde	Zeit Période Periode Tijdvak
8	9	10	11	12	13	

Produzione di ghisa grezza - 1000 t - Produktie van ruwijzer

10 900	1 173	25 071	56 382	3 474	150 500	1952	
11 354	1 321	27 415	68 816	4 518	166 700	1953	
12 074	1 354	29 972	53 240	4 608	155 000	1954	
12 670	1 506	33 310	70 522	5 217	186 600	1955	
13 381	1 737	35 754	68 843	5 987	193 700	1956	
14 511	1 960	37 040	71 977	6 815	203 364	1957	
13 180	1 818	39 600	52 401	7 394	180 510	1958	
12 783	1 837	42 972	55 134	9 446	200 700	1959	
16 015	2 232	46 757	61 072	11 896	228 100	1960	
14 983	2 263	50 893	59 235	15 821	238 000	1961	
13 911	2 118	55 300	60 138	17 971	246 700	1962	
14 824	2 106	58 700	65 658	19 936	259 600	1963	
17 555	2 205	62 400	78 210	23 779	293 500	1964	
1 611 (d)	195	15 600	6 402	1 902	.	VII 1964	
1 216	175		6 541	1 898	.	VIII	
1 680 (d)	180		6 528	1 964	.	IX	
1 352	188		7 112	2 134	.	X	
1 423	199		7 014	2 113	.	XI	
1 706 (d)	195		7 275	2 164	.	XII	
1 436	197		7 317	2 138	.	I 1965	
1 458	175		16 300	6 675	1 993	.	II
1 747 (d)	190		7 498	7 498	2 253	.	III
1 387	183		7 255	7 255	2 267	.	IV
1 362		16 400	7 478	2 408	.	V	
1 707 (d)				2 370	.	VIp VIIp	

Rapporto $\frac{\text{ghisa}}{\text{acciaio}}$ in %

Produktie van ruwijzer in % van de ruwstaalproduktie

65,3	111,0	72,7	64,2	49,7	70,4	1952
63,5	103,0	71,9	66,1	59,0	70,6	1953
64,2	81,9	72,3	64,8	59,5	69,2	1954
63,0	82,6	73,6	64,9	55,5	69,1	1955
63,8	83,6	73,4	64,0	53,9	68,6	1956
65,8	78,1	72,4	68,5	54,2	69,9	1957
66,3	76,0	72,1	66,2	61,0	67,3	1958
62,3	72,3	71,7	63,3	56,8	67,9	1959
64,9	70,6	71,7	66,4	53,7	69,1	1960
66,8	72,9	72,0	65,5	56,0	69,3	1961
66,8	71,3	72,5	66,1	65,0	70,1	1962
64,8	71,5	73,2	65,5	63,3	69,3	1963
65,9	69,0	73,4	66,3	59,8	69,7	1964
63,6	66,3	73,2	65,0	60,3	.	1 1964
65,1	69,7	72,9	66,7	59,0	.	2
70,1	66,4	73,9	67,1	58,5	.	3
65,4	73,6	74,0	66,8	61,1	.	4
64,2	69,2	73,1	65,9	61,7	.	1 1965

(a) Einschl. Spiegeleisen und kohlenstoffreiches Ferromangan auch aus Elektro-Rohseisenöfen, und für Deutschland (BR) einschl. Hochofen-Ferrosilizium — ohne umgeschmolzenes Rohseisen

(b) Ohne Ferrolegierungen

(c) Geschätzt — Ohne China (VR)

(d) Monate zu 5 Wochen, alle anderen Monate zu 4 Wochen

(a) Inclusief spiegelijzer en koolstofrijk ferromangaan, ook uit elektrische ruwijzerovens, en voor Duitsland (BR) inclusief hoogoven-ferrosilicium — excl. omgesmolten ruwijzer

(b) Zonder ferrolegeringen

(c) Raming — Zonder Chin. Volksrepubliek

(d) Maanden van 5 weken, alle andere maanden 4 weken

Production d'acier brut (lingots et moulages) (a) et part en % de la production mondiale

Produzione di acciaio grezzo (lingotti e acciaio spillato per getti), (a) e parte in % della produzione mondiale

Zeit- Période Periodo Tijdvak	Deutschland (BR)	France	Italia	Nederland	UEBL - BLEU		EGKS CECA
					Belgique België	Luxembourg	
	1	2	3	4	5	6	7
Rohstahlerzeugung · 1000 t · Production d'acier brut							
1952	18 629	10 867	3 635	693	5 170	3 002	41 996
1953	18 104	9 997	3 599	874	4 527	2 659	39 762
1954	20 240	10 627	4 326	937	5 003	2 828	43 961
1955	24 500	12 631	5 548	979	5 894	3 226	52 777
1956	26 563	13 441	6 076	1 051	6 376	3 456	56 961
1957	27 973	14 100	6 979	1 185	6 267	3 493	59 995
1958	26 270	14 633	6 449	1 437	6 007	3 379	58 175
1959	29 435	15 197	6 954	1 678	6 434	3 663	63 362
1960	34 100	17 300	8 462	1 950	7 181	4 084	73 076
1961	33 458	17 577	9 383	1 978	7 002	4 113	73 511
1962	32 563	17 234	9 757	2 096	7 351	4 010	73 011
1963	31 597	17 554	10 157	2 354	7 525	4 032	73 218
1964	37 339	19 781	9 793	2 659	8 725	4 559	82 856
1964 VII	3 304	1 560	822 r	188	660	396	6 930
VIII	3 239	1 183	611	208	658	365	6 264
IX	3 263	1 727	817	231	778	391	7 208
X	3 341	1 846	890	229	847	412	7 564
XI	3 169	1 780	878	233	743	361	7 164
XII	2 894	1 737	939	241	748	383	6 942
1965 I	3 150	1 694	947	264	735	383	7 172
II	3 033	1 605	934	232	726	379	6 909
III	3 395	1 782	1 045	278	793	388	7 682
IV	3 036	1 671	1 053	267	766	392	7 185
V	3 159	1 681	1 047	260	759	391	7 297
VI p	2 977	1 708	1 045	256	760	377	7 123
VII p	3 180	1 473	1 070	238	652	397	7 010
Anteil an der Welterzeugung (%) · Part en % de la production mondiale							
1952	8,7	5,1	1,7	0,3	2,4	1,4	19,6
1953	7,7	4,2	1,5	0,4	1,9	1,1	16,8
1954	9,0	4,7	1,9	0,4	2,2	1,3	19,6
1955	9,1	4,7	2,1	0,4	2,1	1,2	19,5
1956	9,4	4,8	2,2	0,4	2,3	1,2	20,2
1957	9,6	4,9	2,4	0,4	2,2	1,2	20,6
1958	9,8	5,5	2,4	0,5	2,2	1,3	21,7
1959	10,0	5,1	2,4	0,6	2,2	1,2	21,5
1960	10,3	5,2	2,6	0,6	2,2	1,2	22,1
1961	9,7	5,1	2,7	0,6	2,0	1,2	21,4
1962	9,3	4,9	2,8	0,6	2,1	1,1	20,8
1963	8,4	4,7	2,7	0,6	2,0	1,1	19,5
1964	8,9	4,7	2,3	0,6	2,1	1,1	19,7

(a) Y compris la production d'acier liquide pour moulage des fonderies d'acier indépendantes

(b) Y compris la production des fonderies d'acier indépendantes non recensées par l'American Iron and Steel Institute

(c) Estimation — Chine (RP) non comprise

(d) Mois de cinq semaines, tous les autres mois quatre semaines

(a) Ivi compresa la produzione di acciaio liquido per getti delle fonderie d'acciaio indipendenti

(b) Ivi compresa la produzione delle fonderie di acciaio indipendenti non censite dall'American Iron and Steel Institute

(c) Valutazione — Senza la Cina (RP)

(d) Mese di cinque settimane, tutti gli altri mesi di quattro settimane

Rohstahlerzeugung (Blöcke und Flüssigstahl) (a) sowie Anteil in % an der Weltrohstahlerzeugung
Produktie van ruwstaal (blokken en vloeibaar staal voor gietwerk) (a) en aandeel in % van de wereldproduktie

3

Großbritannien Royaume-Uni	Österreich Autriche	UdSSR URSS	USA (b)	Japan Japon	Welt (c) Monde	Zeit Période Periodes Tijdvak
8	9	10	11	12	13	
<i>Produzione di acciaio grezzo · 1000 t · Ruwstaalproduktie</i>						
16 681	1 057	34 492	87 766	6 988	213 750	1952
17 891	1 283	38 128	104 118	7 662	236 000	1953
18 817	1 653	41 434	82 140	7 750	224 000	1954
20 107	1 823	45 271	108 647	9 408	270 000	1955
20 987	2 078	48 698	107 575	11 106	282 500	1956
22 047	2 509	51 176	105 148	12 570	290 750	1957
19 873	2 393	54 920	79 114	12 118	268 300	1958
20 509	2 512	59 950	87 066	16 629	295 050	1959
24 694	3 163	65 292	91 920	22 138	330 200	1960
22 439	3 103	70 700	90 453	28 268	343 600	1961
20 819	2 970	76 300	91 171	27 546	351 750	1962
22 880	2 947	80 226	101 477	31 501	374 500	1963
26 650	3 195	85 000	118 000	39 799	421 000	1964
2 170 (d)	286	} 21 200	9 385	3 270	.	VII 1964
1 685	265		9 766 p	3 245	.	VIII
2 572 (d)	277		9 908 p	3 337	.	IX
2 132	279		10 745 p	3 574	.	X
2 203	272		10 488 p	3 451	.	XI
2 521 (d)	279	10 785 p	3 474	.	XII	
2 201	261	} 22 300	11 001 p	3 399	.	I 1965
2 279	254		10 104 p	3 282	.	II
2 752 (d)	296		11 481 p	3 632	.	III
2 218	264		11 127 p	3 512	.	IV
2 180			11 170 p	3 688	.	V
2 147			10 765 p	3 700	.	VI
2 684 (d)						VIIp

Parte in % della produzione mondiale - Aandeel in % van de wereldproduktie

7,8	0,5	16,1	41,1	3,3	100	1952
7,5	0,5	16,2	44,1	3,2	100	1953
8,4	0,7	18,5	36,7	3,5	100	1954
7,6	0,7	16,8	40,2	3,5	100	1955
7,4	0,7	17,2	38,1	3,9	100	1956
7,6	0,9	17,5	36,2	4,3	100	1957
7,4	0,9	20,5	29,5	4,5	100	1958
7,0	0,9	20,3	29,5	5,6	100	1959
7,5	1,0	19,8	27,8	6,7	100	1960
6,6	0,9	20,6	26,3	8,2	100	1961
5,9	0,8	21,7	25,9	7,8	100	1962
6,1	0,8	21,4	27,0	8,4	100	1963
6,3	0,8	20,2	28,0	9,5	100	1964

(a) Einschließlich der Erzeugung von Flüssigstahl für Stahlguß der unabhängigen Stahlgießereien

(b) Einschließlich der Erzeugung der unabhängigen Stahlgießereien, die nicht vom American Iron and Steel Institute erfaßt werden

(c) Geschätzt - Ohne China (V.R.)

(d) Monate zu 5 Wochen, alle anderen Monate zu 4 Wochen

(a) Met inbegrip van de produktie van vloeibaar staal voor gietwerk der zelfstandige staalgietereien

(b) Inclusief de produktie der onafhankelijke staalgietereien, welke niet door het American Iron and Steel Institute worden geïnventeerd

(c) Raming - Zonder chin. Volksrepubliek

(d) Maanden van 5 weken, alle andere maanden 4 weken

Consommation apparente d'acier brut, par pays, et en kg par habitant (taux annuel), dans la Communauté (a)

Consumo apparente di acciaio grezzo, per paesi, e in kg per abitante (tasso annuo), nella Comunità (a)

A) En considérant seulement dans le Commerce Extérieur les produits du Traité

Considerati nel commercio estero solamente i prodotti del Trattato

A) Berechnet unter Beschränkung auf die unter den Vertrag fallenden Erzeugnisse

Alleen rekening houdend met de producten die onder het Verdrag vallen

Zeit Période Periodo Tijdvak	Deutschland (BR)		France		Italia		Nederland		UEBL BLEU		EGKS CECA	
	1000 t	kg	1000 t	kg	1000 t	kg	1000 t	kg	1000 t	kg	1000 t	kg
	1	2	3	4	5	6	7	8	9	10	11	12
1949	9 224	188	8 190	198	2 507	54	1 360	137	1 869	210	23 150	149
1950	11 512	230	6 886	165	3 067	66	1 509	149	2 172	243	25 146	160
1951	12 434	246	8 240	196	3 639	77	1 755	171	2 327	259	28 395	179
1952	15 578	306	9 469	223	4 190	89	1 737	167	2 488	276	33 462	209
1953	15 518	302	8 274	194	4 516	95	1 985	189	2 533	278	32 826	204
1954	18 090	349	9 130	212	5 142	108	2 034	192	2 439	267	36 835	227
1955	22 830	436	10 035	231	5 996	125	2 391	222	2 687	293	43 939	268
1956	23 480	443	11 691	267	6 326	131	2 380	219	2 818	305	46 695	283
1957	23 247	433	12 815	289	6 789	140	2 524	229	2 854	307	48 229	289
1958	22 628	416	12 901	288	6 752	139	2 272	203	2 442	261	46 995	279
1959	25 757	468	12 080	267	7 655	156	2 489	219	2 731	290	50 712	298
1960	30 110	542	14 165	310	9 612	195	2 931	255	2 641	279	59 459	346
1961	29 473	522	14 620	317	11 368	229	2 874	247	3 516	370	61 851	357
1962	29 685	521	15 130	322	12 753	255	2 864	243	3 257	341	63 689	363
1963	28 633	497	15 749	329	14 072	279	2 847	238	3 402	354	64 703	365
1964	34 240	587	17 345	358	12 089	238	3 403	281	3 842	397	70 919	395
1960 1	7 326	529	3 506	308	2 154	175	678	237	650	275	14 314	334
1960 2	7 297	525	3 710	325	2 389	193	769	268	744	314	14 909	347
1960 3	8 341	598	3 099	271	2 446	198	739	256	720	304	15 345	357
1960 4	7 146	511	3 850	335	2 623	211	745	258	527	222	14 891	345
1961 1	7 774	554	3 781	329	2 723	219	722	249	845	356	15 845	366
1961 2	7 647	542	3 808	330	2 804	226	749	257	934	393	15 942	368
1961 3	7 433	525	3 264	282	2 697	216	777	266	842	354	15 013	345
1961 4	6 619	468	3 767	325	3 144	252	626	214	895	376	15 051	345
1962 1	7 255	511	3 996	343	3 108	249	738	251	795	334	15 892	364
1962 2	7 221	507	3 787	322	3 088	247	734	249	762	319	15 592	356
1962 3	7 913	554	3 369	284	3 112	248	719	243	752	315	15 865	360
1962 4	7 296	510	3 978	334	3 445	274	673	226	948	396	16 340	370
1963 1	6 970	486	3 825	321	3 436	273	620	208	766	319	15 617	353
1963 2	7 082	492	4 294	359	3 607	286	736	246	891	371	16 610	375
1963 3	7 485	518	3 394	283	3 340	264	716	239	733	305	15 668	353
1963 4	7 096	490	4 236	352	3 689	291	775	257	1 012	420	16 808	377
1964 1	7 863	542	4 522	374	3 504	276	817	271	814	338	17 520	392
1964 2	8 522	585	4 614	381	3 077	242	870	287	918	380	18 001	401
1964 3	9 091	622	3 713	306	2 545	200	826	272	887	366	17 062	379
1964 4	8 764	598	4 496	369	2 963	232	890	291	1 223	504	18 336	408
1965 1	8 735	595	4 487	368	2 747	215	882	288	822	334	17 673	391

a) Production + importations — exportations ± variations des stocks (stocks en usine et chez les négociants). On a converti en équivalent d'acier brut les tonnages importés et exportés et les variations des stocks en utilisant les coefficients suivants:

Produits du Traité:
Lingots: 1,00; Demi-produits et coils: 1,18; Produits plats: 1,43; Matériel de voie: 1,30; Autres produits du Traité: 1,27

Produits hors Traité:
Tubes, tréfilés, etc.: 1,35

(b) Tubes, fil tréfilé, faillards laminés à froid, profilés à froid, produits étirés, produits sidérurgiques forgés

(a) Produzione + importazioni — esportazioni ± delle scorte (scorte presso gli stabilimenti e presso i negozianti). Sono stati convertiti in equivalente di acciaio grezzo i quantitativi importati e esportati e le variazioni delle scorte utilizzando i coefficienti seguenti:

Prodotti del Trattato:
Lingotti: 1,00; Semi-prodotti e coils: 1,18; Prodotti piatti: 1,43; Materiale ferroviario: 1,30; Altri prodotti del Trattato: 1,27

Prodotti non considerati nel Trattato:
Tubi, trafiletti, etc.: 1,35

(b) Tubi, fili trafilati, nastri laminati a freddo, profilati a freddo, prodotti stirati, prodotti siderurgici forgiati

Marktversorgung mit Rohstahl nach Ländern der Gemeinschaft, insgesamt und in kg pro Kopf der Bevölkerung (Jahresniveau) (a)

4

Berekend verbruik van ruwstaal per land van de Gemeenschap — Totaal en in kg per hoofd van de bevolking (op jaarbasis) (a)

B) En incluant dans le Commerce Extérieur les produits hors Traité (b)

B) Berechnet unter Einbeziehung der nicht unter den Vertrag fallenden Erzeugn. in den Außenhandel (b)

Conglobando nel commercio estero i prodotti non contemplati dal Trattato (b)

Met inbegrip van de niet onder het Verdrag vallende produkten in de buitenlandse handel (b)

Zeit Periode Periodo Tijdvak	Deutschland (BR)		France		Italia		Nederland		UEBL BLEU		EGKS CECA		
	1000 t	kg	1000 t	kg	1000 t	kg	1000 t	kg	1000 t	kg	1000 t	kg	
	1	2	3	4	5	6	7	8	9	10	11	12	
1949	8 958	182	7 956	192	2 415	52	1 447	145	1 788	201	22 564	145	
1950	10 880	218	6 584	158	3 072	66	1 569	155	2 129	238	24 234	154	
1951	11 637	230	7 767	185	3 617	77	1 811	176	2 066	230	26 898	169	
1952	14 816	291	9 150	215	4 173	88	1 791	173	2 145	238	32 075	200	
1953	14 806	288	7 999	187	4 411	93	2 089	199	2 349	259	31 654	196	
1954	17 002	328	8 770	204	5 052	106	2 238	211	2 118	232	35 180	217	
1955	21 672	414	9 509	219	5 819	121	2 620	244	2 333	254	41 953	256	
1956	22 030	416	11 198	255	6 034	125	2 696	248	2 365	256	44 323	268	
1957	21 363	398	12 388	279	6 552	135	2 789	253	2 456	264	45 548	273	
1958	21 041	387	12 445	278	6 507	134	2 452	219	1 980	211	44 425	264	
1959	24 075	438	11 244	249	7 413	151	2 719	239	2 131	226	47 582	280	
1960	28 134	506	13 288	291	9 390	190	3 198	278	1 942	205	55 952	326	
1961	27 575	489	13 840	300	11 146	224	3 130	269	2 841	299	58 532	337	
1962	27 701	486	14 646	312	12 406	248	3 059	260	2 543	266	60 355	344	
1963	27 144	471	15 203	318	13 772	273	3 089	258	2 678	279	61 886	349	
1964	32 697	561	16 783	346	11 658	229	3 977	328	3 037	315	68 152	380	
1960	1	6 759	488	3 193	280	2 078	169	749	262	470	200	13 249	310
	2	6 860	494	3 485	305	2 331	189	837	292	567	240	14 080	328
	3	8 055	577	2 953	258	2 400	194	808	280	557	235	14 773	343
	4	6 460	462	3 657	319	2 581	208	804	279	348	147	13 850	321
1961	1	7 252	516	3 526	306	2 677	215	792	274	686	289	14 933	345
	2	7 263	515	3 594	311	2 755	222	816	280	744	313	15 172	350
	3	6 971	491	3 123	270	2 651	213	833	286	678	285	14 256	328
	4	6 089	430	3 597	310	3 063	245	689	235	733	308	14 171	325
1962	1	6 792	479	3 885	334	3 049	244	801	273	603	253	15 130	347
	2	6 811	478	3 667	312	3 006	240	782	265	575	241	14 841	339
	3	7 509	526	3 258	275	2 996	239	759	257	589	246	15 111	343
	4	6 589	460	3 836	323	3 355	267	717	241	776	324	15 273	345
1963	1	6 666	465	3 715	312	3 349	266	676	227	596	249	15 002	339
	2	6 720	467	4 127	345	3 527	280	798	267	702	292	15 874	358
	3	7 081	490	3 282	274	3 271	259	763	255	556	231	14 953	337
	4	6 677	461	4 079	339	3 625	286	852	283	824	342	16 057	361
1964	1	7 447	513	4 403	364	3 428	270	954	316	606	252	16 838	377
	2	8 106	556	4 472	376	2 962	233	1 063	351	712	294	17 315	386
	3	8 740	598	3 614	298	2 424	190	938	308	706	291	16 422	365
	4	8 404	574	4 294	353	2 844	223	1 022	334	1 013	421	17 577	398
1965	1	8 277	564	4 295	352	2 600	203	1 022	333	601	244	16 795	372

(a) Erzeugung + Einfuhr — Ausfuhr ± Lagerbewegung (bei den Werken und Händlern). Die ein- und ausgeführten Mengen und die Lagerbewegung werden mit folgenden Einsatzzahlen auf Rohstahlgewicht umgerechnet:

Erzeugnisse des Vertrages:
Rohblöcke: 1,00; Halbzeug und Warmbreitband: 1,18; Flacherzeugnisse: 1,43; Oberbaumaterial: 1,30; sonstige dem Vertrag unterworfenen Erzeugnisse: 1,27

Erzeugnisse außerhalb des Vertrages:
Röhren, geschmiedete, kaltgezogene und kaltgewalzte Erzeugnisse: 1,35

(b) Röhren, gezogener Draht, Kaltband und Kaltbandprofile, blankgezogenes Material, Schmiedeerzeugnisse

(a) Produktie + Invoer — Uitvoer ± Voorraadschommelingen (in de bedrijven, en bij de handelaren). De in- en uitgevoerde tonnages en de voorraadschommelingen zijn omgerekend in ruwstaal equivalent met toepassing van de volgende coëfficiënten:

Produkten die onder het Verdrag vallen:
Blokken: 1,00; Halffabrikaat en warmgewalst breedband: 1,18; Platte produkten: 1,43; Spoorwegmateriaal: 1,30; overige onder het Verdrag vallende produkten: 1,27

Produkten, die niet onder het Verdrag vallen:
Buizen, gesmede, koudgetrokken en koudgewalste produkten: 1,35

(b) Buizen, getrokken draad, koudgewalst bandstaal, koudgewalste profielen, getrokken materiaal en smedarij-produkten

Évolution comparée, par pays, des indices: — de la consommation d'acier brut — de l'ensemble de la production industrielle — et de la production des industries transformatrices des métaux
Evoluzione comparata, per paese, degli indici: del consumo di acciaio grezzo — della produzione industriale complessiva — e della produzione delle industrie di trasformazione dei metalli

Vergleichende Gegenüberstellung der Entwicklung der Indizes der Marktversorgung mit Rohstahl, der industriellen Produktion sowie der metallverarbeitenden Industrie nach Ländern
Vergelijking van het verloop van het staalverbruik en van de produktie-indices algemeen zowel als van de metaalverwerkende industrie per land

Ø 1955—1959 = 100

Zeit Période Periodo Tijdvak	Industrielle Produktion · Production industrielle Produzione industriale · Industriële produktia						Marktversorgung mit Rohstahl Consommation apparente d'acier brut Consumo apparente di acciaio grezzo Berekend staalverbruik					
	Deutsch- land (BR)	Franca	Italia	Neder- land	UEBL BLEU	EGKS CECA	Deutsch- land (BR)	Franca	Italia	Neder- land	UEBL BLEU	EGKS CECA
	1	2	3	4	5	6	7	8	9	10	11	12
	A) Gesamtindex (a) · Indice général (a) A) Indice generale (a) · Algemene index (a)						C) Variante I (b) · Variante (b) C) Variante I (b) · Variant I (b)					
1950	51	.	55	.	.	.	49	58	47	63	80	53
1951	60	.	64	.	.	.	53	69	56	73	86	60
1952	64	.	66	.	.	.	66	80	62	72	92	71
1953	69	.	73	77	86	.	66	70	67	82	94	69
1954	77	.	80	85	89	.	77	77	77	84	90	78
1955	88	88	87	90	96	88	97	84	89	99	99	93
1956	96	94	93	97	102	95	100	98	94	99	104	99
1957	101	104	100	101	102	102	99	108	101	105	105	102
1958	104	107	104	102	98	104	96	108	101	94	90	99
1959	111	108	116	111	102	110	109	101	114	103	101	107
1960	124	118	132	123	109	122	128	119	143	122	98	126
1961	132	124	145	128	116	130	125	123	170	119	130	131
1962	137	132	159	135	121	138	126	127	190	119	120	135
1963	142	139	176	141	131	146	121	132	210	118	126	137
1964	154	148	177	153	141	155	145	146	180	141	142	150
1964 1	147	154	182	146	136	154	133	152	209	135	120	148
2	157	157	177	151	141	159	145	158	184	145	136	152
3	148	126	166	147	135	143	154	125	152	137	131	144
4	166	157	181	169	148	165	149	151	177	147	182	155
1965 1	158	153	177	156	147	159	148	151	164	146	120	149
	B) Metallverarbeit. Ind. · Ind. transform. d. métaux B) Ind. trasformatrici dei metalli Metaalverwerkende Industrie						D) Variante II (c) · Variante II (c) D) Variante II (c) · Variant II (c)					
1950	41	.	60	.	.	.	49	58	49	59	94	54
1951	53	.	67	.	.	.	53	68	58	68	92	60
1952	58	.	73	.	.	.	67	81	65	67	95	72
1953	61	.	80	70	78	.	67	70	68	79	104	71
1954	71	.	81	81	83	.	77	77	78	84	94	79
1955	88	85	90	91	92	88	98	84	90	99	104	94
1956	96	94	94	98	101	96	100	99	93	102	105	99
1957	99	104	104	100	101	101	97	109	101	105	109	102
1958	105	109	103	99	100	105	95	110	101	92	88	99
1959	112	108	110	111	106	110	109	99	115	102	95	106
1960	130	118	132	128	113	126	128	117	145	120	86	125
1961	141	125	152	134	126	137	125	122	172	118	126	131
1962	145	135	157	143	134	143	126	129	192	115	113	135
1963	149	140	172	146	149	150	123	134	213	116	119	138
1964	160	148	150	157	156	155	149	148	151	149	135	152
1964 1	154	153	170	146	155	156	135	155	212	143	108	150
2	165	158	160	157	154	161	147	160	183	161	126	155
3	148	122	125	151	151	138	159	127	125	141	125	147
4	175	161	148	174	165	167	153	151	147	153	182	157
1965 1	167	148	141		164		150	151	134	154	105	150

(a) Non compris le bâtiment.
Esclusi l'edilizia.

(b) Calculée en considérant seulement dans le commerce extérieur, les produits du marché commun (voir tableau 4 A)
La variante è calcolata considerando nel commercio estero soltanto i prodotti del mercato comune (cfr. tabella 4 A)

(c) Calculée en incluant dans le commerce extérieur les produits sidérurgiques hors Traité (voir tableau 4 B)
La variante è calcolata comprendendo nel commercio estero i prodotti siderurgici non contemplati dal Trattato (cfr. tabella 4 B)

(a) Ohne Baugewerbe.
Uitgezonderd bouwrijverheid.

(b) Berechnet unter Beschränkung auf die dem gemeinsamen Markt zugehörigen Erzeugnisse (siehe Tabelle 4 A)
Berekening beperkt tot die artikelen, welke onder het Verdrag van de Gemeenschappelijke markt vallen (zie tabel 4 A)

(c) Berechnet unter Einbeziehung des Außenhandels mit Eisen- und Stahl-erzeugnissen, die nicht unter den Vertrag fallen (siehe Tabelle 4 B)
Bij de berekening zijn de niet onder het Verdrag vallende producten in de buitenlandse handel meegeteld (zie tabel 4 B)

Importance en valeur, des projets d'investissement déclarés à l'avance à la Haute Autorité au titre des décisions 27-55 (a) et 26-56 (b) par catégories de projets, pour l'ensemble de la Communauté

Ammontare del progetti di investimento dichiarati preventivamente all'Alta Autorità a mente delle decisioni n. 27-55 (a) e 26-56 (b) per categoria di progetti, e per insieme de la Comunità

Wertmäßige Bedeutung der Investitionsprojekte nach Anlagegruppen für die Gemeinschaft insgesamt, welche im voraus, entsprechend der Entscheidung 27-55 (a) und 26-56 (b) an die Hohe Behörde gemeldet worden sind

Investeringsprojekten van tevoren aan de Hoge Autoriteit gemeld volgens de besluiten 27-55 (a) en 26-56 (b), verdeeld naar soort projekt (in geldwaarde)

Mio \$

Zeit Période Periodo Tijdvak (c)	Eisen- und Stahlindustrie · Industrie sidérurgique · Industria siderurgica · IJzer- en staalindustrie					Eisenerzbergbau insgesamt Mines de fer total Minière di ferro totale Ijzerertsminen totaal 6	Insgesamt Total Totale Totaal (5 + 6) 7
	Hochöfen Hauts fourn. Alti forni Hoogovens (d)	Stahlwerke Acierías Acciaieria StaalFabr.	Walzwerke Laminoirs Laminatoi Walsenrijen	Sonstige Autres Altri Andere	Zusammen Total Totale Totaal		
	1	2	3	4	5		
1956	240	135	189	74	638	9	647
1957	110	26	85	31	252	25	277
1958	173	49	125	64	411	16	427
1959	115	17	302	61	495	8	503
1960	322	357	930	193	1 802	6	1 808
1961	214	166	799	182	1 361	10	1 371
1962	140	58	268	87	553	0	553
1963	24	27	87	— 6	131	0	131
1964	43	120	256	82	501	—	501
1960 I—VI	219	184	550	139	1 092	9	1 098
VII—XII	103	173	380	54	710	0	710
1961 I—VI	131	82	479	141	833	10	843
VII—XII	83	84	320	41	528	—	528
1962 I—VI	129	26	153	79	397	0	397
VII—XII	11	32	115	8	166	0	166
1963 I—VI	7	— 14	44	— 7	30	—	30
VII—XII	17	40	43	1	101	—	101
1964 I—VI	31	81	219	102	433	—	433
VII—XII	12	39	37	— 20	68	—	68

(a) N.B.: Ne pas confondre avec les investissements réalisés. Il s'agit seulement de la valeur des grands projets: — d'installations nouvelles dont la dépense prévisible dépasse 500 000 unités de compte A.M.E. — de remplacement ou de transformation dont la dépense prévisible dépasse 1 000 000 d'unités de compte A.M.E., projets qui doivent être annoncés à la Haute Autorité au moins trois mois avant leur début d'exécution. Ces projets, annoncés pour le proche avenir, ne correspondent donc pas aux dépenses totales d'investissement prévues par les usines dans l'avenir, qui sont recensées (de même que les dépenses d'investissement effectivement réalisées dans le passé) au moyen d'une enquête annuelle, particulière, dont les résultats font l'objet d'une diffusion séparée. Les projets déclarés à la Haute Autorité peuvent être modifiés, abandonnés ou retardés dans leur exécution au cours des mois ou des années qui suivront leur dépôt à la Haute Autorité. Le tableau ci-dessus fournit donc seulement des indications sur les « décisions d'investir », intervenues au cours du temps dans les sociétés sidérurgiques.

(a) Nicht zu verwechseln mit den bereits vorgenommenen Investitionen. Es handelt sich hier lediglich um den Geldwert der Großprojekte: — Neuinstallationen, deren voraussichtliche Aufwendungen 500 000 \$ überschreiten. — Ersatz- oder Umbauten, deren voraussichtliche Aufwendungen 1 000 000 \$ überschreiten und deren Inangriffnahme 3 Monate vorher der Hohen Behörde mitgeteilt werden muß. Diese Projekte, die für die nahe Zukunft angekündigt sind, stimmen deshalb nicht mit den gesamten Investitionsaufwendungen überein, die von den Hütten für die Zukunft vorgesehen sind. Letztere werden (ebenso wie die in der Vergangenheit getätigten Aufwendungen) mit Hilfe der besonderen Jahresumfrage über die Investitionen erfragt; die Resultate dieser Erhebung sind Gegenstand einer besonderen Veröffentlichung. Die der Hohen Behörde gemeldeten Projekte können im Laufe der Jahre, die der Hinterlegung bei der Hohen Behörde folgen, hinsichtlich ihrer Ausführung modifiziert, aufgegeben oder zurückgestellt werden. Die vorstehende Tabelle vermittelt somit lediglich Angaben über die gefaßten Investitionsbeschlüsse der Hüttenwerke im Laufe des betreffenden Zeitraums.

Te onderscheiden van de reeds uitgevoerde investeringen. Het gaat hierbij slechts om de geldwaarde van de grote projecten: Nieuwe installaties, waarvoor de voorzienbare uitgaven de 500 000 reken-eenheden E.M.O. (= \$ 1) zullen overschrijden, vervangingen of verbouwingen waarvoor de voorzienbare uitgaven \$ 1 000 000 overschrijden, en welke 3 maanden voor de aanvang der werkzaamheden aan de Hoge Autoriteit moeten worden medegedeeld. Deze projecten, welke voor de naaste toekomst aangekondigd zijn, komen daarom niet overeen met de totale investeringsuitgaven, welke door de bedrijven voor de toekomst zijn gepland. De laatste worden (evenals de in het verleden gedane uitgaven) door middel van de speciale jaarlijkse enquête aangaande de investeringen geënkwaard; de resultaten van deze enquête zijn het onderwerp van een speciale publicatie. De aan de Hoge Autoriteit gemelde projecten kunnen in de loop van de jaren volgende op de melding worden gewijzigd, uitgesteld of opgegeven. De bovenstaande tabel verschaft dus slechts gegevens omtrent investeringen waartoe de IJzer- en staalbedrijven in de loop van de betreffende periode hebben besloten.

N.B.: Non confondere con gli investimenti realizzati. Si tratta unicamente del valore dei grandi progetti: — di nuovi impianti la cui spesa prevedibile superi 500 000 unità di conto A.M.E. — di sostituzione o di trasformazione la cui spesa prevedibile superi 1 000 000 unità di conto A.M.E., progetti che devono essere dichiarati all'Alta Autorità tre mesi prima dell'inizio di esecuzione. Questi progetti, annunciati per il prossimo avvenire, non corrispondono pertanto alle spese totali di investimento previste dagli stabilimenti; ali spese sono state rilevate (alla stessa stregua delle spese di investimento effettivamente sostenute nel passato) mediante un'inchiesta annuale, particolare, i cui risultati sono oggetto di una pubblicazione separata. I progetti dichiarati all'Alta Autorità possono essere modificati, abbandonati o ritardati nella loro esecuzione nel corso dei mesi o anni successivi alla loro presentazione all'Alta Autorità. La tabella di cui sopra fornisce pertanto esclusivamente indicazioni sulle « decisioni d'investimento » intervenute nell'andare del tempo nelle società siderurgiche.

(b) La décision 26—56 étend à tous les projets concernant les aciéries, celles que solent les valeurs en cause, l'obligation de déclaration à la Haute Autorité.

(b) Die Entscheidung 26—56 bezieht sich auf alle Stahlwerksprojekte und schreibt unabhängig von den vorgesehenen Aufwendungen in jedem Fall die Abgabe einer Meldung an die Hohe Behörde vor.

(c) Périodes au cours desquelles les projets ont été déclarés à la Haute Autorité. Periodi durante i quali i progetti sono stati dichiarati all'Alta Autorità

(c) Zeiträume, während denen die Projekte bei der Hohen Behörde gemeldet worden sind

(d) Hauts fourneaux et autres installations productrices de fonte y compris les cokeries sidérurgiques et les agglomérations.

(d) Hochöfen und sonstige Roheisenerzeugungsanlagen, Hüttenkokereien und Sinteranlagen.

Alti forni ed altri impianti per la produzione di ghisa, ivi comprese le cokerie siderurgiche e le fabbriche di agglomerati.

Hoogovens en overige ruwijzerproductie-installaties, hoogovencoke-fabrieken en sinterinstallaties

Évolution comparée, par pays, de la production maximum possible de fonte brute et d'acier brut en cours d'année, et de la production effectivement réalisée, et données par procédés de fabrication pour l'ensemble de la Communauté

Raffronto dell'evoluzione, per paese, della produzione massima possibile di ghisa grezza e di acciaio grezzo durante l'anno e della produzione effettivamente realizzata, nonché dati per processi di fabbricazione per l'insieme della Comunità

Zeit Période Periodo Tijdvak	I. Roheisen (a) · I. Fonte brute (a) · I. Ghisa grezza (a) · I. Ruwijzer (a)							II. Rohstahl (b)		
	Deutsch- land (BR)	France	Italia	Neder- land	UEBL · BLEU		EGKS CECA	Deutsch- land (BR)	France	Italia
					Belgique België	Luxem- bourg				
1	2	3	4	5	6	7	8	9	10	
A) Höchstmögliche Erzeugung im Laufe des Jahres (c) · A) Production maximum possible en cours d'année (c)										
1956	21 200	12 140	1 980	700	5 980	3 380	45 380	27 165	14 155	6 562
1957	22 250	12 550	2 240	730	6 280	3 550	47 600	29 370	14 900	7 627
1958	23 175	13 000	2 290	960	6 620	3 570	49 615	31 380	15 670	8 051
1959	25 225	13 500	2 390	1 150	6 870	3 785	52 920	32 915	16 180	8 249
1960	27 130	14 500	2 930	1 350	7 215	3 885	57 010	35 335	17 890	8 973
1961	28 380	15 650	3 320	1 490	7 460	3 910	60 210	36 885	18 560	10 089
1962	29 880	16 100	3 880	1 725	7 655	3 995	63 235	38 030	19 545	10 670
1963	30 540	17 285	4 190	1 825	8 030	4 090	65 960	39 735	20 900	10 980
1964 (d)	30 300	18 140	4 435	2 225	8 850	4 260	68 210	40 360	21 895	11 560
1965 (d)	33 100	18 770	6 380	2 300	9 400	4 600	74 550	44 635	22 530	14 500
B) Tatsächliche Jahreserzeugung sowie auf Jahresniveau hochgerechnete Vierteljahresangaben B) Production annuelle effectivement réalisée, et données trimestrielles extrapolées à l'année										
1956	20 594	11 419	1 935	662	5 683	3 272	43 565	26 563	13 441	6 076
1957	21 483	11 884	2 138	701	5 579	3 329	45 114	27 973	14 100	6 979
1958	19 742	11 951	2 107	917	5 524	3 275	43 516	26 270	14 633	6 449
1959	21 602	12 438	2 121	1 139	5 965	3 411	46 676	29 435	15 197	6 954
1960	25 739	14 005	2 715	1 347	6 520	3 713	54 039	34 100	17 300	8 462
1961	25 431	14 395	3 092	1 456	6 459	3 775	54 608	33 458	17 577	9 383
1962	24 251	13 952	3 584	1 571	6 773	3 585	53 716	32 563	17 234	9 757
1963	22 909	14 297	3 770	1 708	6 958	3 563	53 206	31 597	17 554	10 157
1964	27 182	15 840	3 513	1 948	8 122	4 178	60 783	37 339	19 781	9 793
1965 (e)	28 263	16 489	4 717	2 364	8 419	4 250	64 502	38 174	20 327	11 858
C) Verhältnis zwischen der tatsächlichen Erzeugung und der höchstmöglichen Erzeugung $\frac{(B)}{(A)}$ Jährlicher Ausnutzungsgrad der höchstmöglichen Erzeugung										
C) Rapporto in % tra la produzione effettiva e la produzione massima possibile $\frac{(B)}{(A)}$ Tasso annuo di utilizzazione della produzione massima possibile										
1956	97,1	94,1	97,7	94,6	95,0	96,8	96,0	97,8	95,0	92,6
1957	96,6	94,7	95,4	96,0	88,8	93,8	94,8	95,2	94,6	91,5
1958	85,1	91,9	92,0	95,5	83,4	91,7	87,7	83,7	93,4	80,1
1959	85,6	92,1	82,5	99,0	86,8	99,1	88,7	89,4	93,9	84,3
1960	94,9	96,6	92,7	99,8	90,4	95,6	94,8	96,5	96,7	94,3
1961	89,6	91,9	93,1	97,7	86,6	96,5	90,7	90,7	94,7	93,0
1962	81,1	86,7	91,6	91,2	88,5	89,5	84,9	85,6	88,1	91,4
1963	75,0	82,7	90,0	93,6	86,7	87,1	80,7	79,5	84,0	92,5
1964	89,7	87,3	79,3	87,6	91,8	98,1	89,1	92,5	90,3	84,7
1965 (f)	85,4	87,8	73,9	102,8	89,6	92,4	86,5	85,5	90,2	81,8

(a) Y compris Spiegel et ferro-manganèse carburé

(b) Lingotti e acciaio spillato per moulage, y compris la production des fonderies d'acier indépendantes

(c) Les différences peu importantes entre ces données sur la production maximum possible et celles publiées dans un rapport séparé concernant les investissements, proviennent de corrections effectuées après l'établissement du rapport sur les investissements

(d) Données prévisionnelles établies en début d'année. Pour les autres années chiffres rectifiés d'après l'enquête annuelle sur les investissements pour tenir compte des dates réelles d'entrée en fonctionnement des nouveaux appareils de production ou d'arrêt des anciennes installations définitivement arrêtées

(e) Le rythme annuel de production de chaque trimestre est établi d'après le nombre total de jours calendaires du trimestre, rapporté au nombre total de jours de l'année pour la fonte et sur la base des jours ouvrables pour l'acier

(f) Les données annuelles seules donnent le taux d'utilisation de la production maximum possible; les données trimestrielles constituent des indices de production rapportées à la production maximum possible de l'année en cours prise comme base 100

(a) Ivi compresi la ghisa speculare e il ferro-manganèse carburato

(b) Lingotti e acciaio spillato per getti, ivi compresa la produzione delle fonderie di acciaio indipendenti

(c) Le piccole differenze tra le cifre della produzione massima possibile e le cifre pubblicate in un rapporto concernante gli investimenti, sono dovute a delle rettificazioni apportate in un secondo tempo

(d) Si tratta distime effettuate all'inizio dell'anno. Per gli altri anni si tratta di cifre rettifiche sulla base dell'inchiesta annuale sugli investimenti al fine di tener conto delle date effettive dell'entrata in esercizio dei nuovi impianti di produzione o di messa fuori servizio dei vecchi impianti

(e) Il ritmo annuo di produzione per ciascun trimestre è determinato sulla base del numero complessivo di giorni di calendario del trimestre riferito al numero totale dei giorni dell'anno per la ghisa e sulla base dei giorni lavorativi per l'acciaio

(f) Soltanto i dati annuali danno il coefficiente di utilizzazione della produzione massima possibile; i dati trimestrali costituiscono dagli indici di produzione riferiti alla produzione massima possibile dell'anno in corso considerata come base 100

Vergleichende Gegenüberstellung der Entwicklung der höchstmöglichen Jahreserzeugung an Roheisen und Rohstahl und der tatsächlichen Erzeugung nach Ländern sowie nach Erzeugungsverfahren für die Gemeinschaft insgesamt

7

Vergelijking van het verloop van de hoogst mogelijke jaarproductie van ruwlijzer en ruwstaal met de werkelijke productie per land, en voor de Gemeenschap per productie-procédé

1000 t — %

Neder-land	UEBL - BLEU		EGKS - CECA							Zeit Periode Tijdvak
	Belgique België	Luxem-bourg	EGKS CECA	Thomas	S.M. Martin	Elektro Electricque Electro Electro	Bessemer	L.D. L.D.A.C. O.L.P. Kaldo, Rotor	Anderer Autres Aitri Andere	

A) Produzione massima possibili nel corso dell'anno (c) · A) Hoogst mogelijke productie in de loop van het jaar (c)

1 080	6 800	3 510	59 272	30 440	22 768	5 779	267	18	1956	
1 270	7 130	3 600	63 897	31 700	24 985	6 789	298	125	1957	
1 553	7 438	3 610	67 702	32 806	26 461	7 300	330	805	1958	
1 848	7 608	3 910	70 710	34 470	27 015	7 900	280	1 045	1959	
2 078	8 080	4 140	76 496	37 155	28 639	8 628	224	1 850	1960	
2 185	8 260	4 210	80 189	38 045	29 897	9 409	218	2 590	30	1961
2 538	8 365	4 280	83 428	38 200	30 595	10 190	203	4 210	30	1962
2 940	8 840	4 465	87 860	38 430	31 041	10 566	203	7 590	30	1963
3 250	9 845	4 505	91 415	36 750	31 304	11 183	198	11 950	30	1964 (d)
3 620	10 370	4 890	100 545	36 370	32 955	11 925	170	19 100	25	1965 (d)

B) Produzione annua effettivamente realizzata e dati trimestrali proiettati a valori annui per estrapolazione

B) Werkelijke jaarlijkse productie en kwartaalcijfers op jaarbasis

1 051	6 376	3 456	56 961	29 387	22 103	5 230	252	15	1956	
1 185	6 267	3 493	59 995	30 156	23 597	5 926	245	71	1957	
1 437	6 007	3 379	58 175	29 282	22 121	5 893	237	643	1958	
1 678	6 434	3 663	63 362	32 218	23 419	6 544	171	1 011	1959	
1 950	7 181	4 084	73 076	35 920	27 539	7 821	185	1 612	1960	
1 978	7 002	4 113	73 511	35 411	27 069	8 439	186	2 373	29	1961
2 096	7 351	4 010	73 011	34 125	26 446	8 769	160	3 482	28	1962
2 354	7 525	4 032	73 218	33 348	25 249	8 974	147	5 484	17	1963
2 659	8 725	4 559	82 856	34 717	27 939	9 610	149	10 427	15	1964
3 165	9 049	4 631	87 204	33 117	28 363	10 311	144	15 246	24	1965 (e)

C) Rapport en % entre la production réelle et la production maximum possible $\frac{(B)}{(A)}$ (f)
Taux annuel d'utilisation de la production maximum possible

C) Verhouding van de werkelijke productie tot hoogst mogelijke productie $\frac{(B)}{(A)}$ (f)
Bezettingsgraad ten opzichte van de hoogst mogelijke productie (op jaarbasis)

97,3	93,8	98,5	96,1	96,5	97,1	90,0	94,4	100,0	1956	
93,3	87,9	97,0	93,9	95,1	94,4	87,1	83,6	56,8	1957	
92,5	80,8	93,6	85,9	89,3	83,6	80,7	72,7	79,9	1958	
90,8	84,6	93,7	89,6	93,5	86,7	82,8	61,1	96,7	1959	
93,8	88,9	98,6	95,5	96,8	96,2	90,6	83,5	87,1	1960	
90,5	84,8	97,7	91,7	93,1	90,5	89,7	86,7	91,6	96,7	1961
82,6	87,9	93,7	87,5	89,3	86,4	86,1	79,8	82,6	93,3	1962
80,1	85,1	90,3	83,3	86,8	81,3	84,9	72,4	72,3	56,7	1963
81,8	88,6	100,0	90,6	94,5	89,3	85,9	75,3	87,3	50,0	1964 p
87,4	87,3	94,7	86,7	91,1	86,1	86,5	84,7	79,8	96,0	1965

- (a) Einschließlich Spiegeleisen und Hochofenferromangan
(b) Blöcke und Flüssigstahl für Stahlgieß, einschließlich der Erzeugung der unabhängigen Stahlgießereien
(c) Die geringfügigen Abweichungen zwischen diesen Angaben über die höchstmögliche Erzeugung und den in einem besonderen Bericht veröffentlichten Ergebnissen der Investitionserhebung sind auf Berichtigungen zurückzuführen, die nach Abschluß dieser Erhebung vorgenommen worden sind
(d) Zu Beginn des Jahres ermittelte Vorausschätzungen. Für die übrigen Jahre berichtete Zahlen auf Grund der jährlichen Investitionsumfrage, um den tatsächlichen Zeitpunkt der Inbetriebnahme neuer Erzeugungsanlagen oder der endgültigen Stilllegung alter Anlagen zu berücksichtigen
(e) Das vierteljährliche Jahresniveau für Roheisen ergibt sich aus der Division der tatsächlichen Erzeugung des Vierteljahres durch die Anzahl der Kalendertage im jeweiligen Vierteljahr und anschließende Multiplikation mit der Anzahl der Kalendertage des betreffenden Jahres und für Rohstahl auf der Grundlage der Arbeitstage
(f) Nur die Jahresangaben geben den Ausnutzungsgrad wieder. Die vierteljährlichen Angaben stellen lediglich Verhältniszahlen dar, wobei die tatsächliche Erzeugung zur höchstmöglichen Erzeugung im Laufe des ganzen Jahres (= 100) in Beziehung gesetzt wurde

- (a) Met inbegrip van spiegelijzer en hoogoven-ferromangaan
(b) Blokken en vloeibaar staal voor staalgietwerk, met inbegrip van de productie van de onafhankelijke staalgietereien
(c) De kleine verschillen tussen deze cijfers, betreffende de maximum productie, en de in een speciale uitgave gepubliceerde resultaten der investerings-enquête, vloeien voort uit verbeteringen welke na het afsluiten van deze enquête zijn aangebracht
(d) Ramingen, aangegeven in het begin van het jaar. Voor de overige jaren werden de cijfers herzien op basis van de jaarlijkse investerings-enquête, teneinde met het juiste tijdstip van inbedrijfstelling van nieuwe installaties of het stilleggen van oude installaties rekening te houden
(e) Met betrekking tot de ruwlijzerproductie wordt het kwartaalcijfer herleid op jaarbasis, door de werkelijke productie te delen door het aantal kalenderdagen van het waargenomen kwartaal; en dit te vermenigvuldigen met het aantal kalenderdagen van het jaar
Met betrekking tot de ruwstaalproductie wordt gebruik gemaakt van de gewerkte dagen
(f) De kwartaalcijfers zijn berekend door middel van de productie per kwartaal, in verhouding tot de hoogstmogelijke productie per jaar

Importance relative, en valeur, des produits CECA, dans l'ensemble des échanges commerciaux des pays de la Communauté, en millions d'unités de compte AME et en % des échanges globaux

Importanza relativa del valore dei prodotti CECA nell'insieme degli scambi commerciali dei paesi della Comunità, in milioni di unità di conto AME ed in % degli scambi globali

Zeit Période Periodo Tijdvak	Binnenaustausch der Gemeinschaft (f) Echanges Intra-communautaires (f) Scambio all'interno della Comunità (f) Ruilverkeer binnen de Gemeenschap (f)							Ausfuhr nach drit Exportations vers Esportazioni ver Uitvoer naar de					
	Kohle Charbon Carbone Kolen	Öbrige EGKS-Erzeugnisse Autres produits CECA Altri prodotti CECA Overige EGKS-produkten					Insgesamt Total Totale Totaal	Gesam- waren- austausch Echanges globaux Scambi globali Totaal handels- verkeer	Kohle Charbon Carbone Kolen	Öbrige EG Autres prod Altri prod Overige EG			
		Erze Minerals Minerali Ertsen	Schrott Ferrailles Rottami Schroot	Roh Eisen Fonte Ghisa Ruwijzer	Stahl Acier Acciaio Staal	Insgesamt Total Totale Totaal				Erze Minerals Minerali Ertsen	Schrott Ferrailles Rottami Schroot	Roh Eisen Fonte Ghisa Ruwijzer	
													(a)
1	2	3	4	5	6	7	8	9	10	11	12		
A) Wert · Valeur · Valore · Waarde													
1952 (g)	468,3	65,6	27,9	21,4	311,9	426,8	895,1	3 621,9	192,2	7,7	23,9	48,6	
1953	304,7	44,2	40,3	19,3	244,2	348,0	652,7	3 968,9	126,1	6,2	8,8	36,0	
1954	514,1	43,0	69,7	28,7	354,4	495,8	1 009,9	4 588,0	230,1	5,4	10,8	21,4	
1955	546,8	49,7	78,6	44,0	519,1	691,4	1 238,2	5 551,2	265,8	7,0	1,3	33,5	
1956	535,5	54,1	85,0	46,1	533,5	718,7	1 254,3	6 322,9	234,0	6,9	1,5	40,0	
1957	606,0	59,4	95,9	57,4	643,4	856,1	1 462,1	7 008,9	218,9	8,1	1,2	45,0	
1958	549,9	59,8	63,6	39,0	626,6	789,0	1 338,9	6 790,3	167,1	7,5	1,7	17,5	
1959	544,8	77,0	105,2	38,4	771,0	991,6	1 536,4	8 091,0	128,9	6,2	5,3	19,7	
1960	586,0	100,7	152,7	60,4	1 087,3	1 401,1	1 987,0	10 150,4	138,6	6,4	1,3	25,2	
1961	578,3	98,0	138,7	72,5	1 120,3	1 429,5	2 007,8	11 718,4	135,4	5,8	0,9	28,2	
1962	585,8	98,3	118,3	68,4	1 200,7	1 485,7	2 071,5	13 416,4	142,9	5,3	0,8	35,4	
1963	647,0	80,9	109,8	63,8	1 281,9	1 536,3	2 183,3	15 737,1	138,8	4,8	4,3	25,3	
1964	621,4	80,9	132,7	58,7	1 462,8	1 735,1	2 356,6	18 041,2	129,4	5,0	7,6	23,6	
1964 1	173,8	20,6	31,7	15,9	361,1	429,4	603,2	4 387,7	33,0	1,2	1,7	6,4	
2	151,7	19,8	32,7	14,2	377,3	444,0	595,7	4 569,5	28,3	1,2	3,5	6,8	
3	140,6	19,8	31,6	13,7	356,0	421,1	561,7	4 295,5	31,8	1,3	1,9	5,9	
4	155,3	20,7	36,7	15,0	368,3	440,8	596,0	4 794,7	36,3	1,2	0,5	4,5	
1965 1	132,5	20,3	50,9	14,8	371,3	457,3	589,8	4 809,6	31,1	1,0	0,4	5,6	
2													
3													
4													
B) %													
1952 (g)	12,9	1,8	0,7	0,6	8,6	11,8	24,7	100,0	1,9	0,1	0,2	0,5	
1953	7,7	1,1	1,0	0,5	6,2	8,8	16,4	100,0	1,2	0,1	0,1	0,3	
1954	11,2	0,9	1,5	0,6	7,7	10,8	22,0	100,0	2,0	0,0	0,1	0,2	
1955	9,9	0,9	1,4	0,8	9,4	12,5	22,3	100,0	2,1	0,1	0,0	0,3	
1956	8,5	0,9	1,3	0,7	8,4	11,4	19,8	100,0	1,7	0,1	0,0	0,3	
1957	8,6	0,8	1,4	0,8	9,2	12,2	20,9	100,0	1,4	0,1	0,0	0,3	
1958	8,1	0,9	0,9	0,6	9,2	11,6	19,7	100,0	1,1	0,0	0,0	0,1	
1959	6,7	1,0	1,3	0,5	9,5	12,3	19,0	100,0	0,8	0,0	0,0	0,1	
1960	5,8	1,0	1,5	0,6	10,7	13,8	19,6	100,0	0,7	0,0	0,0	0,1	
1961	4,9	0,8	1,2	0,6	9,6	12,2	17,1	100,0	0,7	0,0	0,0	0,1	
1962	4,4	0,7	0,9	0,5	9,0	11,1	15,4	100,0	0,7	0,0	0,0	0,2	
1963	4,1	0,5	0,7	0,4	8,1	9,8	13,9	100,0	0,6	0,0	0,0	0,1	
1964	3,4	0,4	0,7	0,3	8,1	9,6	13,1	100,0	0,5	0,0	0,0	0,1	
1964 1	4,0	0,5	0,7	0,4	8,2	9,8	13,8	100,0	0,6	0,0	0,0	0,1	
2	3,3	0,4	0,7	0,3	8,3	9,7	13,0	100,0	0,5	0,0	0,1	0,1	
3	3,3	0,5	0,7	0,3	8,3	9,8	13,1	100,0	0,5	0,0	0,0	0,1	
4	3,2	0,4	0,7	0,3	7,7	9,2	12,4	100,0	0,5	0,0	0,0	0,1	
1965 1	2,8	0,4	1,1	0,3	7,7	9,5	12,3	100,0	0,5	0,0	0,0	0,1	
2													
3													
4													

(a) Houille, lignite et agglomérés — coke et semi-coke de houille (excepté pour électrodes) et de lignite

(b) Minerais de fer et de manganèse — y compris poussières de haut fourneau à partir de 1961

(c) Ferrailles de fonte et d'acier, non compris les vieux rails

(d) Fonte, spiegel et ferro-Mn-carburé

(e) Y compris les vieux rails

(f) Source: Statistiques douanières de réception

(g) Estimation

(h) Y compris fer et acier spongieux depuis 1963

(a) Carbon fossile, lignite e agglomerati — coke e semi coke di carbon fossile (esclusi alla fabbricazione di elettrodi) e di carbon fossile

(b) Minerali di ferro e di manganese — ivi compresi polveri d'altoforno dal 1961

(c) Rottami di ghisa e di acciaio, non comprese le rotaie usate

(d) Ghisa, ghisa speculare e ferro-Mn carburato

(e) Compresse le rotaie usate

(f) Fonte: Statistiche doganali di arrivi

(g) Stimati

(h) Compresse ferro e acciaio spugnoso dal 1963

Relative Bedeutung der EGKS-Erzeugnisse, in Werten, am gesamten Außenhandel der Länder der Gemeinschaft, in Mio EWA-Rechnungseinheiten und in % des Gesamt-Außenhandels

8

Relatieve betekenis van de EGKS-producten in verhouding tot het totale ruilverkeer van de landen der Gemeenschap (in miljoenen rekeneenheden EMO en in % van het totale ruilverkeer)

Erzeugnisse A Produkten		Einfuhr aus dritten Ländern Importations provenant des pays tiers Importazioni provenienti dai paesi terzi Invoer uit derde landen										Zeit Période Periode Tijdvak
Stahl Acier Acciaio Staal	Insgesamt Totale Totale	Insgesamt Total Totale	Gesamt- waren- austausch Echanges globaux Scambi globali Totaal handels- verkeer	Kohle Charbon Carbone Kolen	Übrige EGKS-Erzeugnisse Autres produits CÉCA Altri prodotti CECA Overige EGKS-producten					Insgesamt Total Totale	Gesamt- waren- austausch Echanges globaux Scambi globali Totaal handels- verkeer	
					Erze Minerals Mineralli Ertsen	Schrott Ferrailles Rottami Schroot	Roheisen Fonte Ghisa Ruwijzer	Stahl Acier Acciaio Staal	Insgesamt Total Totale			
(e)	(h)	(9 + 14)	(16)	(a)	(b)	(c)	(d)	(e)	(h)	(17 + 22)	(24)	
13	14	15	16	17	18	19	20	21	22	23	24	

A) Wert · Valeur · Valore · Waarde

1 026,4	1 106,6	1 298,8	10 323,8	399,5	205,6	34,1	22,7	95,3	357,7	757,2	11 731,4	1952 (g)
649,6	700,6	826,7	10 310,2	247,2	265,4	29,7	16,7	115,7	427,5	674,7	11 157,1	1953
646,1	683,7	913,8	11 242,9	209,4	196,0	22,4	18,7	107,0	344,1	553,5	12 123,2	1954
859,3	901,1	1 166,9	12 645,4	368,3	287,2	132,5	35,3	142,5	597,5	965,8	13 744,3	1955
1 177,8	1 226,2	1 460,2	13 744,0	717,3	400,7	187,3	38,3	160,8	787,1	1 504,4	16 134,6	1956
1 323,4	1 377,7	1 596,6	15 331,4	889,9	502,0	268,8	45,4	183,8	1 000,0	1 889,9	17 789,3	1957
1 217,9	1 244,6	1 411,7	15 910,7	580,1	411,1	122,2	46,5	162,3	742,1	1 322,2	16 156,1	1958
1 254,5	1 285,7	1 414,6	17 050,6	323,8	342,4	48,7	43,8	160,4	595,3	919,1	16 222,3	1959
1 455,4	1 488,3	1 626,9	19 483,3	291,0	497,2	79,8	58,1	266,5	901,6	1 192,6	19 444,6	1960
1 301,8	1 336,7	1 472,2	20 428,2	288,8	504,9	107,8	56,6	267,6	936,9	1 225,7	20 455,0	1961
1 107,8	1 149,3	1 292,2	20 635,6	339,2	449,7	82,4	64,5	322,7	919,3	1 258,5	22 352,6	1962
1 028,3	1 062,6	1 201,5	21 628,8	521,3	448,4	71,2	61,5	396,7	978,2	1 499,4	24 676,7	1963
1 238,1	1 274,3	1 403,7	24 158,3	485,5	564,0	89,7	41,9	340,1	1 036,0	1 521,5	26 826,2	1964
290,1	299,4	332,4	5 731,2	135,4	116,5	14,8	13,7	85,0	230,1	365,5	6 715,1	1964 1
299,8	311,3	339,6	5 950,3	120,9	145,4	26,0	10,0	91,1	272,7	393,4	6 900,4	2
300,7	309,8	341,5	5 812,4	110,9	150,8	29,3	8,7	84,4	273,2	384,2	6 236,3	3
347,5	353,8	390,1	6 670,7	118,3	151,3	19,6	9,5	79,7	260,2	378,4	6 979,8	4
389,6	396,6	427,7	6 418,3	99,7	138,2	13,1	12,6	68,0	231,9	331,6	6 753,0	1965 1
												2
												3
												4

B) %

9,9	10,7	12,6	100,0	3,4	1,8	0,3	0,2	0,8	3,0	6,5	100,0	1952 (g)
6,3	6,8	8,0	100,0	2,2	2,4	0,3	0,2	1,0	3,8	6,0	100,0	1953
5,7	6,1	8,1	100,0	1,7	1,6	0,2	0,2	0,9	2,8	4,6	100,0	1954
6,8	7,1	9,2	100,0	2,7	2,1	1,0	0,3	1,0	4,3	7,0	100,0	1955
8,6	8,9	10,6	100,0	4,4	2,5	1,2	0,2	1,0	4,9	9,3	100,0	1956
8,6	9,0	10,4	100,0	5,0	2,8	1,5	0,3	1,0	5,6	10,6	100,0	1957
7,7	7,8	8,9	100,0	3,6	2,5	0,8	0,3	1,0	4,6	8,2	100,0	1958
7,4	7,5	8,3	100,0	2,0	2,1	0,3	0,3	1,0	3,7	5,7	100,0	1959
7,5	7,6	8,4	100,0	1,5	2,6	0,4	0,3	1,4	4,6	6,1	100,0	1960
6,4	6,5	7,2	100,0	1,4	2,5	0,5	0,3	1,3	4,6	6,0	100,0	1961
5,4	5,6	6,3	100,0	1,5	2,0	0,4	0,3	1,4	4,1	5,6	100,0	1962
4,8	4,9	5,6	100,0	2,1	1,8	0,3	0,2	1,6	4,0	6,1	100,0	1963
5,1	5,3	5,8	100,0	1,8	2,1	0,3	0,2	1,3	3,9	5,7	100,0	1964
5,1	5,2	5,8	100,0	2,0	1,7	0,2	0,2	1,3	3,4	5,4	100,0	1964 1
5,0	5,2	5,7	100,0	1,8	2,1	0,4	0,1	1,3	3,9	5,7	100,0	2
5,2	5,3	5,9	100,0	1,8	2,4	0,5	0,1	1,4	4,4	6,2	100,0	3
5,2	5,3	5,8	100,0	1,7	2,2	0,3	0,1	1,1	3,7	5,4	100,0	4
6,1	6,2	6,7	100,0	1,5	2,0	0,2	0,2	1,0	3,4	4,9	100,0	1965 1
												2
												3
												4

(a) Steinkohle, Braunkohle und Braunkohlenbriketts — Koks und Schmelzkoks aus Steinkohle (ausschließlich zur Herstellung von Elektroden) und aus Braunkohle

(b) Eisen- und Manganerz — einschließlich Gichtstaub ab 1961

(c) Eisen- und Stahlschrott, ohne die alten Schienen

(d) Roheisen, Spiegeleisen und Hochofen-Ferromangan

(e) Einschließlich alte Schienen

(f) Basis: Außenhandelsstatistik, auf Grund der Bezüge

(g) Schätzung

(h) Einschließlich Eisen- und Stahlschwamm ab 1963

(a) Steenkool, bruinkool en bruinkoolbriketten — cokes en half-cokes van steenkool (uitgezonderd voor de vervaardiging van elektroden) en van bruinkool

(b) IJzer- en mangaanerz — vanaf 1961 inclusief hoogovenstof

(c) Staalschroot en gegoten schroot; gebruikte rails niet inbegrepen

(d) Ruwijzer, spiegelijzer en hoogoven-ferromangaan

(e) Inclusief gebruikte rails

(f) Op basis van de douanestatistieken met betrekking tot de invoer

(g) Schatting

(h) Inclusief sponsijzer en sponsstaal vanaf 1963

Teil I: Eisenschaffende Industrie

1^{ère} Partie: Sidérurgie proprement dite

1^a Parte: Siderurgia propriamente detta

1^o Deel: IJzer- en staalproducerende industrie

|

**Erzeugung — „Roh Eisen, Rohstahl,
Nebenprodukte, Erzeugungsanlagen“**

**Produzione — « Ghisa, acciaio grezzo,
sotto-prodotti, installazioni produttrici »**

**Production — « Fonte, acier brut et
sous-produits, appareils de production »**

**Produktie — „Ruwijzer, Ruwstaal,
Bijprodukten, Produktie-installaties“**

**Production nette de fonte brute par qualités (a)
dans la Communauté**
**Produzione netta di ghisa grezza per qualità (a) nella
Comunità**
**Netto-Erzeugung an Roheisen nach Sorten (a) in
der Gemeinschaft**
**Netto-produktie van ruwijzer per soort (a) in de
Gemeenschap**

1000 t

Zeit Période Periodo Tijdvak	Öbliche unlegierte Sorten · Non alliées courantes Non legate correnti · Ongelegerd gewoon ruwijzer				Spiegel- eisen Spiegel Ghisa speculare Spiegelijzer	Kohlenstoff- reiches Ferromangan Ferro- manganèse carburé Ferro- manganese carburato Koolstofrijk ferro- mangaan	Sonstiges Roheisen (b) Autres fontes (b) Altre ghisa (b) Overige soorten ruwijzer (b)	Gemeinschaft zusammen Production totale Communauté Produzione totale Comunità Totaal Gemeenschap	
	Für die Stahlerzeugung D'affinage Da affinazione Voor de staalproductie		Gußroheisen De moulage Da fonderia Gietrij-ijzer					Zusammen Total Totale Totaal	darunter in Elektro- Roheisenöfen dont au four électrique à fonte di cui al forno elettrico per ghisa waarvan in elektrische ruwijzerovens
	Thomas P > 0,5% Si ≤ 1,0%	Martin P ≤ 0,5% Mn > 1,5%	Phosphor- haltig Phosphoreuse Fosforosa Fosfor- houdend	Phosphorarm Non phosphoreuse Non fosforosa Niet fosfor- houdend P ≤ 0,5% Mn ≤ 1,5%					
1952	30 580		2 976		336	270	576	34 738	311
1953	27 824		2 665		293	310	404	31 496	317
1954	25 322	4 035	1 653	1 103	256	258	502	33 129	285
1955	31 167	5 366	1 835	1 456	279	375	564	41 039	346
1956	32 904	5 994	1 734	1 518	319	505	591	43 564	345
1957	33 616	6 784	1 743	1 511	342	509	605	45 113	355
1958	32 987	6 415	1 409	1 460	309	400	536	43 516	321
1959	35 713	7 271	1 194	1 303	271	402	524	46 678	290
1960	39 476	10 266	1 294	1 669	290	475	571	54 041	402
1961	39 543	10 480	1 343	1 732	269	512	730	54 607	381
1962	38 262	11 051	1 364	1 697	244	528	570	53 715	337
1963	37 229	11 786	1 268	1 702	212	548	462	53 206	339
1964	41 186	15 123	1 103	2 107	166	643	454	60 783	367
1964 I	3 274	1 157	111	166	12	51	49	4 820	23
II	3 217	1 128	103	156	12	49	33	4 698	22
III	3 426	1 167	123	165	11	46	40	4 977	25
IV	3 518	1 161	92	169	16	57	26	5 039	31
V	3 382	1 191	95	144	20	60	36	4 928	36
VI	3 523	1 240	94	142	11	51	27	5 089	39
VII	3 499	1 224	68	202	8	46	44	5 091	39
VIII	3 195	1 276	74	161	13	56	36	4 811	33
IX	3 518	1 372	80	153	16	50	36	5 225	32
X	3 721	1 397	85	196	16	60	47	5 523	33
XI	3 520	1 427	98	187	18	54	35	5 340	28
XII	3 393	1 381	105	241	13	63	44	5 239	25
1965 I	3 452	1 495	89	197	13	49	54	5 349	25
II	3 209	1 443	106	176	10	40	36	5 022	24
III	3 586	1 560	89	201	13	56	27	5 531	27
IV	3 293	1 515	94	185	11	65	44	5 205	26
V	3 421	1 579	85	194	15	65	47	5 406	31

a) Production nette, sans fonte repassée, fonte Spiegel et ferro-manganèse carburé au haut fourneau et au four électrique à fonte et, pour l'Allemagne (R.F.), ferro-silicium au haut fourneau

Produzione netta, escluse la ghisa di rifusione, ghisa speculare, ferro-manganese carburato all'alto forno ed al forno elettrico per ghisa e, per la Germania (R.F.), ferro-silicio all'alto forno

(b) Fontes alliées, fontes spéciales, fontes à caractéristiques particulières (sphéroïdale pour malléable) ainsi que la ferro-Si au haut fourneau
Ghisa legate, ghisa speciali, ghisa a caratteristiche particolari (sferoidale per malleabile) come anche ferro-Si all'alto forno

(a) Einschließlich Spiegeleisen und kohlenstoffreiches Ferromangan, auch aus Elektrohoheisenöfen, und für Deutschland (BR) einschl. Hochofenferrosilizium—ohne umgeschmolzenes Roheisen

Excl. omgesmolten ruwijzer; inclusief spiegelijzer en koolstofrijk ferromangaan, ook uit elektrische ruwijzerovens, en voor Duitsland (BR) inclusief hoogovenferrosilicium

(b) Umfaßt sonstige Hochofen-Ferrolegierungen sowie legiertes Roheisen, nicht in Kokshochofen erzeugte Sorten und sonstige Spezialqualitäten
Omvat overige hoogoven-ferrolegierungen, gelegeerd ruwijzer, speciaal ruwijzer en ruwijzer met bijzondere eigenschappen (nodulairijzer)

Production nette de fonte d'affinage (a)
(Fonte Thomas — Fonte Martin)

Produzione netta di ghisa da affinazione (a)
(Ghisa Thomas — Ghisa Martin)

Netto-Erzeugung von Stahlrohreisen (a)
(Thomasrohreisen — SM-Stahlrohreisen)

Netto-productie van ruwijzer voor de staalproductie (a) — (Thomasruwijzer — Martinruwijzer)

10

1000 t

Zeit Période Periodo Tijdvak	Deutschland (BR)	France	Italia	Nederland	UEBL · BLEU		EGKS CECA
					Belgique België	Luxembourg	
I. Thomasrohreisen · Fonte Thomas · Ghisa Thomas · Thomasruwijzer (P > 0,5 ÷ Si ≤ 1 %)							
1954	10 255	7 487	356	—	4 424	2 800	25 322
1956	14 125	9 656	378	—	5 473	3 272	32 904
1958	13 796	10 181	388	—	5 347	3 275	32 987
1960	16 718	12 197	524	—	6 324	3 713	39 476
1962	15 181	12 159	724	—	6 613	3 585	38 262
1963	14 080	12 060	723	—	6 803	3 563	37 229
1964	15 527	13 019	531	—	7 930	4 178	41 186
1964 IV	1 298	1 122	65	—	670	363	3 518
V	1 235	1 096	65	—	637	349	3 382
VI	1 304	1 122	56	—	679	362	3 523
VII	1 363	1 078	63	—	624	372	3 499
VIII	1 363	834	52	—	601	345	3 195
IX	1 354	1 090	17	—	699	358	3 518
X	1 398	1 176	27	—	749	371	3 721
XI	1 326	1 165	—	—	686	343	3 520
XII	1 231	1 129	—	—	678	356	3 393
1965 I	1 323	1 097	—	—	676	356	3 452
II	1 222	1 001	—	—	647	339	3 209
III	1 403	1 124	—	—	707	353	3 586
IV	1 212	1 049	—	—	681	350	3 293
V	1 279	1 094	—	—	691	357	3 421
VI	1 225	1 085	—	—	662	338	3 310
VII					606	360	
II. SM Stahlrohreisen · Fonte Martin · Ghisa Martin · Martinruwijzer (P ≤ 0,5 % ÷ Mn > 1,5 %)							
1954	2 846	139	715	318	17	—	4 035
1956	4 062	283	1 286	354	9	—	5 994
1958	3 934	299	1 413	753	16	—	6 415
1960	6 774	407	1 942	1 109	34	—	10 266
1962	6 886	270	2 632	1 258	5	—	11 051
1963	6 705	782	2 797	1 501	0	—	11 786
1964	9 372	1 300	2 708	1 743	1	—	15 123
1964 IV	739	104	160	159	—	—	1 161
V	761	100	186	144	—	—	1 191
VI	806	118	186	130	—	—	1 240
VII	847	65	194	118	—	—	1 224
VIII	843	87	211	135	—	—	1 276
IX	853	136	231	152	—	—	1 372
X	850	132	270	144	—	—	1 397
XI	834	133	311	150	—	—	1 427
XII	750	122	343	166	0	—	1 381
1965 I	819	147	354	175	—	—	1 495
II	789	132	365	158	—	—	1 443
III	833	160	381	187	—	—	1 560
IV	807	137	390	182	—	—	1 515
V	848	140	412	179	—	—	1 579
VI	789	142		176	—	—	
VII					—	—	

(a) Fonte non alliéa courante, sans la fonte repassée
Ghisa non legate comune, escluse la ghisa di rifusione

(a) Unlegierte Rohreisensorten, ohne umgeschmolzenes Rohreisen
Ongelegeerd gewoon ruwijzer, excl. omgesmolten ruwijzer

Production nette de fonte de moulage (a)
(Fonte phosphoreuse — Fonte non phosphoreuse)

Netto-Gußroheisenerzeugung (a)
(Phosphorhaltiges Roheisen — Phosphorarmes Roheisen)

Produzione netta di ghisa da fonderia (a)
(Ghisa fosforosa — Ghisa non fosforosa)

Netto-productie van gieteerij-ijzer (a)
(Fosforhoudend en niet-fosforhoudend gieteerij-ijzer)

1000 t

Zeit Période Periodo Tijdvak	Deutschland (BR)	France	Italia	Nederland	UEBL · BLEU		EGKS CECA
					Belgique België	Luxembourg	
I. Phosphorhaltig · Phosphoreuse · Fosforosa · Fosforhoudend (P > 0,5 % ÷ Si > 1 %)							
1954	855	528	52	153	65	—	1 653
1956	887	605	36	139	67	—	1 734
1958	664	583	46	67	49	—	1 409
1960	707	425	14	88	60	—	1 294
1962	668	448	56	125	67	—	1 364
1963	603	447	75	82	60	—	1 268
1964	501	452	19	63	69	—	1 103
1964 IV	44	33	1	9	5	—	92
V	43	43	1	4	4	—	95
VI	43	41	1	—	9	—	94
VII	29	34	1	0	3	—	68
VIII	35	29	1	5	3	—	74
IX	35	27	2	9	8	—	80
X	31	35	3	9	6	—	85
XI	37	51	3	1	7	—	98
XII	43	44	3	10	5	—	105
1965 I	42	34	3	7	3	—	89
II	44	47	1	12	3	—	106
III	38	44	1	—	5	—	89
IV	33	43	1	11	6	—	94
V	26	48	1	8	3	—	85
VI	38	33		3	3	—	
VII					8	—	
II. Phosphorarm · Non phosphoreuse · Non fosforosa · Niet-fosforhoudend (P ≤ 0,5 % ÷ Mn ≤ 1,5 %)							
1954	595	213	115	139	41	—	1 103
1956	855	260	173	169	61	—	1 518
1958	826	285	210	97	42	—	1 460
1960	948	332	203	150	36	—	1 669
1962	965	372	144	188	28	—	1 697
1963	974	444	144	125	15	—	1 702
1964	1 254	450	238	142	22	—	2 107
1964 IV	85	46	20	15	3	—	169
V	84	33	25	—	1	—	144
VI	90	31	17	4	0	—	142
VII	121	36	26	16	4	—	202
VIII	99	13	26	22	2	—	161
XI	90	39	19	3	1	—	153
X	128	43	17	4	3	—	196
XI	113	33	18	22	1	—	187
XII	148	55	20	13	4	—	241
1965 I	115	45	19	17	1	—	197
II	108	43	16	5	5	—	176
III	117	37	19	24	4	—	201
IV	110	43	19	11	2	—	185
V	107	47	28	11	1	—	194
VI	132	43		20	5	—	
VII					1	—	

(a) Fonte non alliéée courante, sans la fonte repassée
Ghisa non legata comune, esclusa la ghisa di rifusione

(a) Unlegierte Roheisensorten, ohne umgeschmolzenes Roheisen
Ongelegerd gewoon ruwijzer, excl. omgesmolten ruwijzer

Production de fonte spiegel et de ferro-manganeuse carburé

Erzeugung von Spiegeleisen und kohlenstoffreichem Ferro-Mangan

12

Produzione di ghisa speculare e di ferro-manganeso carburato

Productie van spiegelijzer en koolstofrijk ferro-mangaan

1000 t

Zeit Période Periodo Tijdvak	Deutschland (BR)	France	Italia	Nederland	UEBL · BLEU		EGKS CECA
					Belgique België	Luxembourg	
1954	180	266	42	—	26	—	514
1956	333	388	62	—	41	—	824
1958	251	356	47	—	54	—	708
1960	278	386	32	—	67	—	763
1962	275	413	28	—	57	—	773
1963	290	368	29	—	72	—	760
1964	287	412	16	—	94	—	809
1964 IV	28	36	2	—	6	—	73
V	31	42	1	—	7	—	80
VI	20	32	2	—	9	—	63
VII	21	24	2	—	8	—	54
VIII	28	30	1	—	11	—	70
IX	16	43	—	—	7	—	66
X	29	38	1	—	9	—	76
XI	23	41	1	—	7	—	72
XII	27	41	1	—	7	—	76
1965 I	20	32	0	—	9	—	62
II	13	31	—	—	7	—	50
III	19	43	0	—	6	—	69
IV	25	44	1	—	6	—	75
V	32	37	1	—	10	—	80
VI	24	45	—	—	8	—	—
VII	—	—	—	—	—	—	—

Production de fontes spéciales par pays (a)

Erzeugung von sonstigem Roheisen nach Ländern (a)

13

Produzione di ghise speciali per paesi (a)

Productie van overige ruwijzersorten per land (a)

Zeit Période Periodo Tijdvak	Deutschland (BR)	France	Italia	Nederland	UEBL · BLEU		EGKS CECA
					Belgique België	Luxembourg	
1954	278	205	19	—	—	—	502
1956	333	226	1	—	31	—	591
1958	272	247	2	—	15	—	536
1960	313	258	—	—	—	—	571
1962	275	290	1	—	4	—	570
1963	257	196	1	—	8	—	462
1964	241	206	1	—	5	—	454
1964 IV	15	9	0	—	1	—	26
V	18	18	0	—	—	—	36
VI	18	10	—	—	—	—	27
VII	17	25	0	—	2	—	44
VIII	27	9	0	—	—	—	36
IX	21	14	0	—	—	—	35
X	21	27	0	—	—	—	47
XI	21	12	0	—	1	—	35
XII	21	22	0	—	—	—	44
1965 I	22	29	0	—	2	—	54
II	26	10	0	—	0	—	36
III	17	10	0	—	0	—	27
IV	24	18	0	—	1	—	44
V	24	21	0	—	2	—	47
VI	26	15	—	—	10	—	—
VII	—	—	—	—	5	—	—

(a) Fontes alliées, fontes spéciales et à caractéristiques particulières
Ghise legate, ghise speciali e con caratteristiche particolari

(a) Legiertes Roheisen, sowie die verschiedenen Sonderroheisen
Gelegeerd ruwijzer, evenals de verschillende soorten speciaal ruwijzer

Évolution de la structure de la production de fonte brute par qualités en % de la production totale

Evoluzione della struttura della produzione di ghisa grezza per qualità, espressa in % della produzione totale

Entwicklung der Roheisenerzeugung nach Sorten in % der Erzeugung insgesamt

Verloop van de ruwlijzerproductie naar soorten in % van de totale productie

Zeit Période Periodo Tijdvak	Öbliche unlegierte Sorten · Non alliées courantes Non legate correnti · Ongelegeerd gewoon ruwlijzer				Spiegeleisen und kohlenstoffreiches Ferromangan Spiegel et ferro Mn carburé Ghisa speculare e ferro Mn carburato Spiegelijzer en hoogovenferro Mn	Sonstige Autres Altre Overige	Insgesamt Total Totale Totaal
	Für die Stahlerzeugung · D'affinage Da affinazione · Voor de staalproductie		Gußrohisen · De Moulage Da fonderia · Gieterij-lijzer				
	Thomas P > 0,5% Si ≤ 1,0%	Martin P ≤ 0,5% Mn > 1,5%	Phosphorhaltig Phosphoreuse Fosforosa Fosforhoudend P > 0,5% Si > 1%	Phosphorarm Non phosphoreuse Non fosforosa Niet fosforhoudend P ≤ 0,5% Mn ≤ 1,5%			
	1	2	3	4	5	6	7
DEUTSCHLAND (BR)							
1954	68,3	19,0	5,7	4,0	1,2	1,8	100,0
1958	69,9	19,9	3,3	4,2	1,3	1,4	100,0
1962	62,6	28,4	2,8	4,0	1,1	1,1	100,0
1963	61,5	29,3	2,6	4,2	1,3	1,1	100,0
1964	57,1	34,5	1,8	4,6	1,1	0,9	100,0
FRANCE							
1954	84,7	1,6	6,0	2,4	3,0	2,3	100,0
1958	85,2	2,5	4,9	2,4	3,0	2,0	100,0
1962	87,1	1,9	3,2	2,7	3,0	2,1	100,0
1963	84,4	5,5	3,1	3,1	2,6	1,3	100,0
1964	82,2	8,2	2,9	2,8	2,6	1,3	100,0
ITALIA							
1954	27,4	55,0	4,0	8,9	3,2	1,5	100,0
1958	18,4	67,1	2,2	10,0	2,2	0,1	100,0
1962	20,2	73,4	1,6	4,0	0,8	0,0	100,0
1963	19,2	74,2	2,0	3,8	0,8	0,0	100,0
1964	15,1	77,1	0,6	6,8	0,4	0,0	100,0
NEDERLAND							
1954	—	52,1	25,1	22,8	—	—	100,0
1958	—	82,1	7,3	10,6	—	—	100,0
1962	—	80,1	7,9	12,0	—	—	100,0
1963	—	87,9	4,8	7,3	—	—	100,0
1964	—	89,5	3,2	7,3	—	—	100,0
BELGIQUE · BELGIË							
1954	96,7	0,4	1,4	0,9	0,6	—	100,0
1958	96,8	0,3	0,9	0,8	1,0	0,3	100,0
1962	97,6	0,1	1,0	0,4	0,8	0,1	100,0
1963	97,8	0,0	0,9	0,2	1,0	0,1	100,0
1964	97,6	0,0	0,8	0,3	1,2	0,1	100,0
LUXEMBOURG							
1954	100,0	—	—	—	—	—	100,0
1958	100,0	—	—	—	—	—	100,0
1962	100,0	—	—	—	—	—	100,0
1963	100,0	—	—	—	—	—	100,0
1964	100,0	—	—	—	—	—	100,0
EGKS · CECA							
1954	76,4	12,2	5,0	3,3	1,6	1,5	100,0
1958	75,8	14,8	3,2	3,4	1,6	1,2	100,0
1962	71,2	20,6	2,5	3,2	1,4	1,1	100,0
1963	70,0	22,1	2,4	3,2	1,4	0,9	100,0
1964	67,8	24,9	1,8	3,5	1,3	0,7	100,0

Production d'acier brut par mode de fabrication dans l'ensemble de la Communauté (a)

Erzeugung von Rohstahl nach Verfahren in der Gemeinschaft insgesamt (a)

15

Produzione di acciaio grezzo secondo il processo di fabbricazione nell'insieme della Comunità (a)

Produktie van ruwstaal per procédé in de Gemeenschap (a)

1000 t

Zeit Période Periodo Tijdvak	Zusammen Total Totale Totaal	Nach Verfahren · Par mode de fabrication Secondo il processo di fabbricazione · Per procédé					Sonstiger Autres Altri Andere
		Thomas	Bessemer	S.M. Martin	Elektro Electrique Elettrico Elektro	L.D. L.D.A.C. O.L.P. Kaldo, Rotor	
	1	2	3	4	5	6	7

Rohblöcke und Flüssigstahl für Stahlguß · Lingots et acier liquide pour moulage
Lingotti e acciaio spillato per getti grezzi · Blokken en vloeibaar staal voor gietwerk

1954	43 961	22 633	214	17 387	3 713	—	14
1956	56 961	29 387	252	22 104	5 203	—	15
1958	58 175	29 282	237	22 121	5 893	620	22
1960	73 076	35 920	185	27 538	7 821	1 593	19
1962	73 011	34 125	160	26 446	8 769	3 483	28
1963	73 218	33 348	147	25 249	8 974	5 484	17
1964	82 856	34 717	149	27 939	9 610	10 427	15
1964 IV	7 030	3 068	14	2 283	853	811	1
V	6 616	2 767	12	2 265	781	789	1
VI	6 968	2 989	13	2 317	813	835	1
VII	6 930	2 926	10	2 353	817	822	1
VIII	6 264	2 667	10	2 168	584	834	1
IX	7 208	2 977	13	2 429	824	963	1
X	7 564	3 167	12	2 479	876	1 028	1
XI	7 164	2 857	11	2 449	816	1 029	1
XII	6 942	2 738	12	2 280	796	1 115	1
1965 I	7 172	2 736	12	2 364	817	1 242	1
II	6 909	2 625	12	2 229	818	1 223	2
III	7 682	2 914	14	2 490	930	1 332	2
IV	7 185	2 710	12	2 297	864	1 299	2
V	7 297	2 759	11	2 371	880	1 274	2

darunter Rohblöcke · Dont lingots · Di cui lingotti · waarvan blokken

1954	42 998	22 626	0	17 159	3 208	—	5
1956	55 740	29 381	0	21 836	4 518	—	5
1958	56 987	29 277	—	21 932	5 153	620	5
1960	71 776	35 915	—	27 344	6 921	1 593	3
1962	71 632	34 121	0	26 296	7 738	3 472	5
1963	71 980	33 343	—	25 149	8 009	5 474	4
1964	81 566	34 712	—	27 822	8 611	10 414	3
1964 IV	6 912	3 067	—	2 275	760	809	0
V	6 518	2 767	—	2 257	705	788	0
VI	6 859	2 988	—	2 307	729	834	0
VII	6 828	2 925	—	2 342	738	822	0
VIII	6 181	2 667	—	2 159	522	833	0
IX	7 096	2 977	—	2 418	738	962	0
X	7 449	3 167	—	2 469	786	1 027	0
XI	7 057	2 857	—	2 439	734	1 028	0
XII	6 834	2 737	—	2 270	712	1 114	0
1965 I	7 064	2 736	—	2 355	733	1 240	0
II	6 798	2 624	—	2 219	732	1 222	0
III	7 560	2 914	—	2 479	836	1 331	0
IV	7 071	2 710	—	2 288	775	1 298	0
V	7 188	2 759	—	2 363	794	1 273	0

(a) Y compris la production d'acier liquide pour moulage des fonderies d'acier indépendantes
Ivi compresa la produzione di acciaio liquido per getti delle fonderie d'acciaio indipendenti

(b) Compris dans la colonne 7
Compresa nella colonna 7

(a) Einschließlich der Erzeugung von Flüssigstahl für Stahlguß der unabhängigen Stahlgießereien

Met inbegrip van de produktie van vloeibaar staal voor gietwerk van de zelfstandige staalgietereien

(b) Einbegriffen in der Spalte 7
Begrepen in kolom 7

1000 t

Zeit Période Período Tijdvak	Deutschland (BR)	France	Italia	Nederland	UEBL · BLEU		EGKS CECA
					Belgique België	Luxembourg	
A) Thomas							
1954	8 909	6 314	317	—	4 314	2 779	22 633
1956	12 350	8 041	333	—	5 288	3 375	29 387
1958	11 823	8 683	335	—	5 137	3 304	29 282
1960	14 906	10 458	449	—	6 105	4 002	35 920
1962	13 211	10 026	637	—	6 370	3 881	34 125
1963	12 440	9 833	655	—	6 574	3 845	33 348
1964	12 239	10 603	449	—	7 206	4 219	34 717
1964 IV	1 074	922	55	—	636	380	3 068
V	958	858	57	—	550	345	2 767
VI	1 045	917	44	—	616	367	2 989
VII	1 085	853	51	—	565	371	2 926
VIII	1 061	668	44	—	565	329	2 667
IX	1 051	917	14	—	636	359	2 977
X	1 083	996	25	—	687	376	3 167
XI	989	947	—	—	594	328	2 857
XII	882	916	—	—	596	344	2 738
1965 I	930	873	—	—	589	344	2 736
II	888	830	—	—	568	339	2 625
III	1 013	940	—	—	620	342	2 914
IV	895	874	—	—	593	349	2 710
V	931	890	—	—	590	348	2 759
VI	891	892	—	—	581	339	2 703
VII					512	349	
B) Bessemer							
1954	110	79	1	.	24	—	214
1956	125	90	1	.	36	—	252
1958	85	127	1	.	24	—	237
1960	71	91	0	.	23	—	185
1962	52	77	0	.	31	—	160
1963	41	78	0	.	26	—	147
1964	40	85	—	.	21	—	149
1964 IV	4	8	—	.	2	—	14
V	3	8	—	.	1	—	12
VI	3	8	—	.	2	—	13
VII	3	5	—	.	1	—	10
VIII	3	5	—	.	2	—	10
IX	4	8	—	.	2	—	13
X	4	7	—	.	2	—	12
XI	4	6	—	.	2	—	11
XII	4	6	—	.	2	—	12
1965 I	4	7	—	.	2	—	12
II	4	7	—	.	2	—	12
III	4	7	—	—	2	—	14
IV	4	6	—	—	2	—	12
V	4	6	—	—	2	—	12
VI	3	6	—	—	2	—	11

(a) Lingots et acier liquide pour moulage, y compris la production des fonderies d'acier indépendantes
Lingotti e acciaio spillato per getti, ivi compresa la produzione delle fonderie d'acciaio indipendenti

(a) Rohblöcke und Flüssigstahl für Stahlguß einschließlich Erzeugung der unabhängigen Stahlgießereien
Blokken en vloeibaar staal voor gietwerk met inbegrip van de productie der onafhankelijke staalgietereien

Production d'acier brut (a) par mode de fabrication

Rohstahlerzeugung (a) nach Verfahren

Produzione di acciaio grezzo (a) secondo il processo di fabbricazione

Productie van ruwstaal (a) per procédé

17

1000 t

Zeit Période Periodo Tijdvak	Deutschland (BR)	France	Italia	Nederland	UEBL · BLEU		EGKS CECA
					Belgique België	Luxembourg	
C) SM-Martin							
1954	10 479	3 397	2 208	805	498	—	17 387
1956	12 860	4 259	3 372	909	704	—	22 104
1958	12 418	4 526	3 612	990	575	—	22 121
1960	16 087	5 131	4 601	1 105	614	—	27 538
1962	15 048	4 925	5 160	805	507	—	26 446
1963	14 017	4 773	5 266	697	497	—	25 249
1964	16 838	5 183	4 886	587	446	—	27 939
1964 IV	1 434	449	316	45	40	—	2 283
V	1 334	452	393	48	39	—	2 265
VI	1 401	452	373	51	40	—	2 317
VII	1 471	411	395	52	25	—	2 353
VIII	1 457	294	333	49	35	—	2 168
IX	1 454	455	427	52	40	—	2 428
X	1 460	477	450	49	43	—	2 479
XI	1 440	464	458	48	39	—	2 449
XII	1 277	451	464	51	36	—	2 280
1965 I	1 386	436	451	54	37	—	2 364
II	1 336	398	415	45	35	—	2 229
III	1 490	440	461	60	40	—	2 490
IV	1 324	425	450	58	40	—	2 298
V	1 405	416	448	65	37	—	2 371
VI	1 268	431		67	37	—	
VII					21	—	
D) Elektro · Electrique · Elettrico · Elektro							
1954	732	834	1 800	133	165	49	3 713
1956	1 226	1 039	2 370	140	347	81	5 203
1958	1 602	1 277	2 501	169	269	75	5 893
1960	2 174	1 506	3 412	210	438	81	7 821
1962	2 567	1 523	3 960	214	441	64	8 769
1963	2 647	1 515	4 235	221	291	66	8 974
1964	2 998	1 673	4 227	229	414	69	9 610
1964 IV	264	159	365	20	38	6	853
V	226	135	359	17	37	7	781
VI	257	151	345	18	36	6	813
VII	265	132	375	16	24	5	817
VIII	240	57	234	15	33	6	584
IX	251	146	363	20	38	5	824
X	267	161	384	21	39	4	876
XI	255	147	353	20	37	4	816
XII	235	148	354	18	39	3	796
1965 I	258	146	353	19	38	4	817
II	256	151	350	19	37	6	818
III	291	169	403	23	37	7	930
IV	252	162	392	17	36	5	864
V	279	150	398	13	36	5	880
VI	255			15	35	4	

(a) Lingots et acier liquide pour moulage, y compris la production des fonderies d'acier indépendantes
Lingotti e acciaio spillato per getti, ivi compresa la produzione delle fonderie di acciaio indipendenti

(a) Rohblöcke und Flüssigstahl für Stahlguß einschließlich Erzeugung der unabhängigen Stahlgießereien
Blokken en vloeibaar staal voor gietwerk met inbegrip van de productie der onafhankelijke staalgietereien

18

Production d'acier brut (a) par mode de fabrication

Produzione di acciaio grezzo (a) secondo il processo di fabbricazione

Rohstahlerzeugung (a) nach Verfahren

Produktele van ruwstaal (a) per procédé

1000 t

Zeit Période Periodo Tijdvak	Deutschland (BR)	France	Italia	Nederland	UEBL · BLEU		EGKS CECA
					Belgique België	Luxembourg	
E) Sonstiger Stahl · Autres aciers · Altri acciai · Andere staalsoorten							
1954	9	3	—	—	2	—	14
1956	2	12	—	—	1	—	15
1958	344	19	—	278	1	—	642
1960	863	113	—	635	1	—	1 612
1962	1 684	682	—	1 076	3	65	3 510
1963	2 453	1 355	1	1 434	138	120	5 501
1964	5 224	2 237	232	1 841	637	271	10 442
1964 IV	398	191	0	164	43	15	812
V	371	193	0	154	51	21	790
VI	428	201	0	140	52	16	837
VII	480	158	0	120	46	20	824
VIII	478	159	0	144	24	30	834
IX	503	201	12	159	62	27	965
X	526	205	31	159	76	32	1 029
XI	481	215	67	165	72	29	1 030
XII	496	217	120	172	76	36	1 116
1965 I	573	233	143	191	69	34	1 243
II	549	219	169	169	85	34	1 225
III	597	226	181	196	95	39	1 334
IV	562	204	211	191	94	39	1 301
V	541	220	202	182	93	38	1 276
VI	561	221		174	105	34	
VII					96	44	

(a) Lingots et acier liquide pour moulage, y compris la production des fonderies d'acier indépendantes
Lingotti e acciaio spillato per getti, ivi compresa la produzione delle fonderie di acciaio indipendenti

(b) Pour l'année 1953 y compris l'acier produit aux fours à induction
Per l'anno 1953 ivi compreso l'acciaio prodotto ai forni ad induzione

(a) Rohblöcke und Flüssigstahl für Stahlgieß einschließlich Erzeugung der unabhängigen Stahlgießereien
Blokken en vloeibaar staal voor gietwerk met inbegrip van de productie der onafhankelijke staalgietereien

(b) Für 1953 ist Stahl aus Induktionsöfen in „Sonstiger Stahl“, enthalten
Voor 1953, met inbegrip van het staal uit inductie-ovens

19

Production d'acier brut par jour ouvré (a)

Produzione di acciaio grezzo per giorno lavorato (a)

Produktionstägliche Rohstahlerzeugung (a)

Ruwstaalproductie per effectieve werkdag (a)

1000 t

Zeit Période Periodo Tijdvak	Deutschland (BR)	France	Italia	Nederland	UEBL · BLEU		EGKS CECA
					Belgique België	Luxembourg	
1964 I	109,5	58,7	30,1	7,4	26,0	14,6	243,9
II	108,6	59,6	30,8	7,5	26,4	15,2	245,8
III	108,5	60,3	30,4	7,3	27,6	15,6	247,5
IV	113,4	61,6	29,0	7,8	28,2	16,1	253,5
V	109,2	60,7	30,6	7,3	27,7	16,3	249,7
VI	111,9	61,1	29,1	7,1	27,7	15,8	250,5
VII	113,9	58,0	29,2	6,4	26,6	15,1	247,2
VIII	113,6	53,3	26,6	7,0	26,1	15,4	240,1
IX	116,5	61,7	30,2	7,8	28,6	15,6	258,1
X	115,2	63,4	31,7	7,5	30,0	15,7	261,2
XI	115,2	65,4	33,8	7,9	29,5	15,8	265,3
XII	109,2	65,1	33,5	8,0	27,8	15,8	257,2
1965 I	114,6	61,8	35,0	8,7	28,6	15,8	262,2
II	116,7	61,3	35,9	8,4	29,7	16,0	268,0
III	117,1	61,7	36,0	9,0	29,2	15,6	268,6
IV	112,4	61,4	37,6	9,1	30,4	16,1	267,0
V	114,9	62,3	37,4	8,6	31,0	16,4	270,6
VI	110,3			8,6	30,2	16,1	

(a) Y compris la production des fonderies d'acier indépendantes.
(a) Ivi compresa la produzione delle fonderie di acciaio indipendenti.

(a) Einschliesslich Erzeugung der unabhängigen Stahlgießereien.
(a) Met inbegrip van de productie der onafhankelijke staalgietereien

Évolution de la structure de la production d'acier brut, par procédés de fabrication, exprimée en % de la production totale

Entwicklung der Rohstahlerzeugung nach Verfahren in % der Erzeugung insgesamt

20

Evoluzione della struttura della produzione di acciaio grezzo, per processi di fabbricazione, in % della produzione totale

Verloop van de ruwstaalproductie per procédé in % van de totale produktie

Zeit Période Periodo Tijdvak	Thomas	Bessemer	S.M. Martin	Elektro Electrique Elettrico Elektro	Sonstiger Autres Altri Andere	Insgesamt Total Totale Totaal
DEUTSCHLAND (BR)						
1954	44,0	0,5	51,8	3,6	0,1	100,0
1958	45,0	0,3	37,3	6,1	1,3	100,0
1962	40,6	0,2	46,2	7,9	5,1	100,0
1963	39,4	0,1	44,3	8,4	7,8	100,0
1964	32,8	0,1	45,1	8,0	14,0	100,0
FRANCE						
1954	59,5	0,7	32,0	7,8	0,0	100,0
1958	59,4	0,9	30,9	8,7	0,1	100,0
1962	58,2	0,4	28,6	8,8	4,0	100,0
1963	56,0	0,5	27,2	8,6	7,7	100,0
1964	53,6	0,4	26,2	8,5	11,3	100,0
ITALIA						
1954	7,3	0,0	51,0	41,6	—	100,0
1958	5,2	0,0	56,0	38,8	—	100,0
1962	6,5	0,0	52,9	40,6	—	100,0
1963	6,5	0,0	52,0	41,5	—	100,0
1964	4,6	—	49,9	43,1	2,4	100,0
NEDERLAND						
1954	—	—	85,8	14,2	—	100,0
1958	—	—	68,9	11,8	19,3	100,0
1962	—	—	38,4	10,2	51,4	100,0
1963	—	—	29,6	9,4	61,0	100,0
1964	—	—	22,1	8,6	69,3	100,0
BELGIQUE · BELGIE						
1954	86,2	0,5	10,0	3,3	0,0	100,0
1958	85,5	0,4	9,6	4,5	0,0	100,0
1962	86,7	0,4	6,9	6,0	0,0	100,0
1963	87,4	0,3	6,6	3,9	1,8	100,0
1964	82,6	0,2	5,2	4,7	7,3	100,0
LUXEMBOURG						
1954	98,3	—	—	1,7	—	100,0
1958	97,8	—	—	2,2	—	100,0
1962	96,8	—	—	1,6	1,6	100,0
1963	95,4	—	—	1,6	3,0	100,0
1964	92,5	—	—	1,5	6,0	100,0
EGKS · CECA						
1954	51,5	0,5	39,6	8,4	0,0	100,0
1958	50,4	0,4	38,0	10,1	1,1	100,0
1962	46,8	0,2	36,2	12,0	4,8	100,0
1963	45,6	0,2	34,4	12,3	7,5	100,0
1964	41,9	0,2	33,7	11,6	12,6	100,0

**Production de lingots et acier liquide pour mou-
lage**
Produzione di lingotti e acciaio spillato da getto
**Erzeugung an Rohblöcken und Flüssigstahl für
Stahlguß**
*Produktie van blokken en vloeibaar staal voor giet-
werk*

1000 t

Zeit Période Periodo Tijdvak	Deutschland (BR)	France	Italia	Nederland	UEBL · BLEU		EGKS CECA
					Belgique België	Luxembourg	
Rohblöcke · Lingots · Lingotti · Ruwe blokken							
1953	17 604	9 759	3 492	849	4 432	2 654	38 791
1954	19 741	10 392	4 213	918	4 914	2 822	42 998
1955	23 894	12 348	5 416	965	5 786	3 220	51 628
1956	25 901	13 157	5 943	1 031	6 260	3 450	55 740
1957	27 337	13 785	6 833	1 166	6 147	3 488	58 756
1958	25 713	14 266	6 302	1 419	5 913	3 374	56 987
1959	28 868	14 901	6 818	1 659	6 358	3 658	62 261
1960	33 428	16 974	8 283	1 930	7 081	4 079	71 776
1961	32 728	17 211	9 183	1 961	6 888	4 107	72 078
1962	31 893	16 870	9 560	2 077	7 228	4 005	71 632
1963	31 022	17 211	9 960	2 336	7 423	4 028	71 980
1964	36 702	19 414	9 626	2 643	8 627	4 553	81 566
1964 VII	3 249	1 537	806	187	655	395	6 828
VIII	3 190	1 164	605	207	651	364	6 181
IX	3 208	1 693	805	230	770	390	7 096
X	3 284	1 812	877	227	838	411	7 449
XI	3 114	1 748	868	231	735	361	7 057
XII	2 839	1 705	928	240	740	383	6 834
1965 I	3 096	1 662	934	263	727	382	7 064
II	2 977	1 572	922	231	717	379	6 798
III	3 334	1 747	1 032	277	784	387	7 560
IV	2 981	1 638	1 039	265	756	392	7 071
V	3 105	1 650	1 034	258	750	390	7 188
VI	2 924	1 675		254	751	376	
Flüssigstahl (a) · Acier liquide pour moulage (a) · Acciolo spillato per getti (a) · Vloeibaar staal voor gietwerk (a)							
1953	500	238	107	21	95	5	966
1954	498	235	113	19	88	6	959
1955	606	284	132	16	109	5	1 152
1956	662	284	133	21	116	6	1 222
1957	636	314	146	19	120	5	1 240
1958	558	367	147	19	94	5	1 190
1959	567	296	136	18	76	5	1 098
1960	672	325	179	20	100	5	1 301
1961	730	366	201	17	114	5	1 433
1962	670	364	198	18	119	5	1 374
1963	576	344	196	18	102	4	1 239
1964	638	368	167	15	98	6	1 291
1964 VII	55	23	16	1	6	1	101
VIII	49	18	7	1	8	0	83
IX	55	34	12	2	9	0	112
X	57	34	13	2	9	1	115
XI	54	32	11	1	8	0	107
XII	55	33	11	1	8	0	108
1965 I	54	31	13	1	8	0	108
II	55	34	12	1	8	1	111
III	62	35	13	1	10	1	122
IV	55	35	14	1	9	1	114
V	55	31	13	1	9	1	109
VI	53			1	9	0	

(a) Y compris la production d'acier liquide pour moulage des fonderies d'acier indépendantes
Ivi compresa la produzione di acciaio liquido per getti delle fonderie di acciaio indipendenti

(a) Einschließlich der Erzeugung von Flüssigstahl für Stahlguß der unabhängigen Stahlgießereien
Met inbegrip van de produktie van vloeibaar staal voor gietwerk der zelfstandige staalgietsterijen

Production nette de fonte et d'acier brut par régions

Erzeugung an Roheisen und Rohstahl nach Gebieten

22

Produzione netta di ghisa e di acciaio grezzo per regioni

Productie van ruwijzer en ruwstaal naar gebieden

ALLEMAGNE (R.F.) · FRANCE

DEUTSCHLAND (BR) · FRANKREICH

1000 t

Zeit Période Periodo Tijdvak	Deutschland (BR) · Allemagne (R.F.) Germania (R.F.) · Duitsland (BR)					Frankreich · France Francia · Frankrijk						
	Schl.-Hol. Nieders. Bremen Hamburg	Nord- rhein- West- falen	Hessen Rhein- land- Pfalz	Baden- Württem- berg Bayern	Saar- land	Insgesamt Total Totale Totaal	Est	Nord	Ouest	Centre	Autres régions Altre regioni	Insgesamt Total Totale Totaal
	1	2	3	4	5	6	7	8	9	10	11	12
Roheisen (a) · Fonte (a) · Ghisa (a) · Ruwijzer (a)												
1952	1 573	10 423	420	461	2 550	15 427	7 574	1 369	451	68	306	9 768
1954	1 359	10 323	382	448	2 497	15 009	6 985	1 222	417	30	177	8 830
1956	2 132	14 403	502	540	3 017	20 594	8 837	1 670	548	93	271	11 419
1958	2 312	13 362	416	570	3 083	19 743	9 274	1 695	620	75	286	11 950
1960	3 224	17 998	542	667	3 309	25 740	10 529	2 262	795	13	407	14 006
1962	3 066	16 672	453	643	3 418	24 252	10 597	2 264	662	—	429	13 952
1963	2 970	15 627	416	621	3 276	22 909	10 539	2 709	680	—	370	14 297
1964	3 577	18 772	509	682	3 642	27 182	11 326	3 388	755	—	371	15 840
1964 IV	281	1 526	39	52	312	2 210	972	282	68	—	26	1 349
V	282	1 515	39	51	286	2 172	940	295	66	—	30	1 332
VI	290	1 582	41	56	312	2 281	957	302	63	—	33	1 355
VII	310	1 667	44	58	318	2 397	935	251	43	—	34	1 262
VIII	316	1 662	43	58	316	2 395	754	176	58	—	15	1 003
IX	315	1 636	45	58	316	2 370	945	311	61	—	33	1 350
X	327	1 696	45	63	326	2 457	1 029	317	71	—	34	1 451
XI	318	1 627	47	61	301	2 354	1 025	310	68	—	33	1 435
XII	304	1 515	48	59	294	2 219	1 010	307	71	—	37	1 425
1965 I	315	1 605	44	67	311	2 341	980	301	70	—	34	1 385
II	310	1 491	43	60	296	2 201	903	268	64	—	29	1 263
III	319	1 678	46	67	319	2 428	1 005	315	68	—	30	1 418
IV	274	1 538	44	59	295	2 211	933	306	65	—	29	1 334
V	300	1 606	42	57	311	2 316	971	319	68	—	28	1 386
VI	296	1 538	42	60	298	2 234	956	319	64	—	26	1 364
Rohstahl · Acier brut · Acciaio grezzo · Ruwstaal												
1952	1 281	13 429	527	569	2 823	18 629	7 124	2 338	470	712	223	10 867
1954	1 605	14 667	591	571	2 805	20 239	7 128	2 273	477	534	214	10 626
1956	2 691	19 076	710	712	3 374	26 563	8 831	2 984	608	713	305	13 441
1958	3 039	18 401	695	650	3 485	26 270	9 670	3 279	630	711	343	14 633
1960	4 030	24 695	801	796	3 779	34 101	11 341	3 979	719	832	427	17 298
1962	4 043	23 409	489	771	3 850	32 562	11 342	3 963	712	816	401	17 234
1963	4 030	22 554	473	746	3 795	31 597	11 302	4 385	688	782	396	17 554
1964	4 844	26 901	527	850	4 217	37 339	12 474	5 262	788	834	424	19 781
1964 IV	402	2 289	42	73	369	3 175	1 081	463	70	78	37	1 730
V	377	2 084	45	63	324	2 893	1 025	457	64	69	32	1 646
VI	393	2 269	43	71	358	3 134	1 052	493	69	77	37	1 728
VII	421	2 394	46	74	369	3 304	1 011	408	41	74	25	1 560
VIII	426	2 342	41	69	361	3 239	839	245	55	20	23	1 183
IX	420	2 347	46	74	376	3 263	1 060	483	72	75	38	1 727
X	430	2 409	42	77	382	3 341	1 165	491	74	75	41	1 846
XI	425	2 270	48	74	352	3 169	1 118	479	73	73	38	1 780
XII	386	2 066	42	68	331	2 894	1 091	463	74	71	38	1 737
1965 I	417	2 255	47	74	356	3 150	1 059	461	64	73	36	1 694
II	399	2 170	44	74	345	3 033	993	442	61	70	39	1 605
III	449	2 436	51	83	376	3 395	1 099	493	69	79	43	1 782
IV	389	2 192	45	74	335	3 036	1 020	469	64	77	40	1 671
V	413	2 264	46	75	360	3 159	1 043	465	66	69	39	1 681
VI	388	2 130	43	74	342	2 977						

(a) Fonte, Spiegel et ferro-manganèse carburé au haut fourneau et au four électrique à fonte et, pour l'Allemagne (R.F.), ferro-silicium au haut fourneau Ghisa, ghisa speculare, ferro-manganese carburato all'alto forno ed al forno elettrico per ghisa e per la Germania (R.F.) ferro-silicio all'alto forno

(a) Einschließlich Spiegeleisen und kohlenstoffreiches Ferromangan, auch aus Elektrohoheisenöfen, u. für Deutschland (BR) einschl. Hochofen-Ferrosilizium Inklusief spiegelijzer en koolstofrijk ferromangaan, ook u't elektrische ruw-ijzerovens, en voor Duitsland (BR) inclusief hoogoven-ferrosilizium

Production d'aciers fins et spéciaux (lingots et moulages)

Produzione di acciaio fini e speciali (lingotti e getti)

Edelstahlerzeugung (Blöcke und Flüssigstahl für Stahlguß)

Productie van speciaal staal (blokken en vloeibaar staal voor gietwerk)

1000 t

Zeit Période Periodo Tijdvak	Deutsch- land (BR)	France	Italia	Benelux	EGKS CECA	Deutsch- land (BR)	France	Italia	Benelux	EGKS CECA
	A) Unlegierte Rohblöcke (a) A) Lingots d'aciers fins au carbone (a) A) Lingotti di acciaio fino al carbonio (a) A) Blokken uit speciaal koolstofstaal (a)					C) Flüssigstahl für Stahlguß, legiert (b) C) Aciers alliés liquides pour moulage (b) C) Acciai legati spillati per getto (b) C) Vloeibaar staal voor gietwerk, gelegeerd (b)				
1952	550,7	638,0	306,0	76,8	1 571,5	52,0 (c)	26,0	10,0	7,9	95,9
1953	453,1	405,0	298,0	54,8	1 210,9	52,0 (c)	20,0	10,0	7,5	89,5
1954	464,5	404,0	380,0	69,8	1 318,3	57,0 (c)	20,0	12,0	8,6	97,6
1955	548,6	558,3	350,0	104,4	1 561,3	70,8	22,0	15,9	4,6	113,3
1956	729,3	542,6	351,5	125,6	1 749,0	88,4	23,0	17,4	4,5	133,3
1957	746,8	609,0	385,0	109,9	1 850,7	85,9	25,1	18,4	5,2	134,6
1958	577,2	587,9	369,6	52,6	1 587,3	82,1	27,6	20,1	6,0	135,8
1959	597,4	448,5	454,5	67,2	1 567,6	82,1	25,2	18,9	4,6	130,8
1960	796,5	597,3	558,1	94,4	2 046,3	102,4	24,8	23,9	5,6	156,7
1961	730,3	604,7	630,4	112,0	2 077,4	112,2	27,1	32,3	5,6	177,2
1962	646,1	567,7	585,7	94,8	1 894,3	107,0	28,2	22,2	5,3	162,7
1963	608,9	543,1	539,4	98,9	1 790,3	104,6	26,6	17,0	3,9	152,1
1964	697,2	595,4	459,3	121,7	1 873,6	124,0	27,8	16,1	3,4	171,3
1964 VII	59,9	47,4	44,6	8,2	160,1	11,1	1,6	1,5	0,2	14,4
VIII	60,7	19,7	15,3	7,6	103,3	9,7	2,0	0,8	0,2	12,7
IX	57,3	54,3	29,9	12,2	153,7	11,2	2,6	1,1	0,2	15,1
X	62,9	54,2	34,3	11,9	163,3	10,7	2,8	1,0	0,3	14,8
XI	61,6	53,0	32,8	10,1	157,5	9,4	2,3	0,7	0,3	12,7
XII	55,2	54,5	31,7	16,6	158,0	10,8	2,4	0,9	0,3	14,4
1965 I	66,4	51,9	37,2	10,1	165,6	10,7	2,1	1,2	0,3	14,3
II	60,6	55,8	34,3	9,2	159,9	11,2	2,2	1,6	0,2	15,2
III	72,2	55,8	49,8	9,3	187,1	12,2	3,0	1,3	0,5	17,0
IV	59,8	60,9	45,5	10,6	176,8	10,4	3,0	1,7	0,3	15,4
V	68,7	49,5	56,9	8,5	183,6	10,2	2,6	1,7	0,4	14,9
	B) Legierte Rohblöcke B) Lingots d'aciers spéciaux alliés B) Lingotti di acciaio speciale legato B) Gelegeerde blokken					D) Edelstähle insgesamt (A+B+C) D) Aciers fins et spéciaux (A+B+C) D) Acciai fini e speciali (A+B+C) D) Totaal speciaalstaal (A+B+C)				
1952	829,4	546,0	214,0	41,4	1 630,8	1 432,1	1 210,0	530,0	126,1	3 298,2
1953	703,1	435,0	222,0	31,6	1 391,7	1 208,2	860,0	530,0	93,9	2 692,1
1954	925,2	512,0	238,0	28,3	1 703,5	1 446,7	936,0	630,0	106,7	3 119,4
1955	1 288,6	563,4	324,0	59,5	2 235,5	1 908,0	1 143,7	689,9	168,5	3 910,1
1956	1 397,1	667,1	350,3	71,8	2 486,3	2 214,8	1 232,7	719,1	201,9	4 368,5
1957	1 235,6	696,7	416,9	67,6	2 416,8	2 068,3	1 330,8	820,3	182,7	4 402,1
1958	1 317,4	683,3	483,3	51,0	2 535,0	1 976,7	1 298,8	873,0	109,6	4 258,1
1959	1 554,5	681,2	500,5	60,9	2 797,1	2 234,0	1 154,9	973,9	132,7	4 495,5
1960	2 069,6	848,1	755,1	99,4	3 772,2	2 968,5	1 470,2	1 337,1	199,4	5 975,2
1961	2 012,9	912,3	904,5	98,4	3 928,1	2 855,4	1 544,1	1 567,2	216,0	6 182,7
1962	1 773,8	889,1	729,0	101,6	3 493,5	2 526,9	1 485,0	1 336,9	201,7	5 550,5
1963	1 767,6	913,4	635,5	91,5	3 408,0	2 481,1	1 483,1	1 191,9	194,3	5 350,4
1964	2 225,8	977,6	600,4	126,8	3 930,6	3 047,0	1 600,8	1 075,9	251,8	5 975,5
1964 VII	195,2	67,8	56,0	8,0	327,0	266,2	116,7	102,0	16,4	501,3
VIII	190,0	39,9	23,0	7,9	260,8	260,3	61,6	39,1	15,8	376,8
IX	201,2	83,9	51,9	11,2	348,2	269,7	140,7	83,0	23,6	517,1
X	191,9	92,3	50,6	12,2	347,0	265,5	149,4	86,0	24,3	525,2
XI	192,9	88,3	43,3	11,1	335,6	263,9	143,6	76,8	21,6	505,9
XII	180,3	88,4	45,1	15,4	329,2	246,3	145,4	77,7	32,3	501,7
1965 I	203,7	88,1	52,9	9,6	354,3	280,8	142,1	91,3	20,0	534,2
II	193,3	92,5	59,6	11,5	356,9	265,1	150,6	95,5	20,8	532,0
III	213,9	102,2	62,1	12,0	390,3	298,3	161,0	113,2	21,7	594,3
IV	184,3	101,1	63,2	12,9	361,5	254,6	164,9	110,3	23,9	553,7
V	197,0	90,5	62,6	12,3	362,4	276,0	142,6	121,2	21,2	561,0

(a) Col. « Italie »: Chiffres partiellement estimés jusqu'à 1959

Col. « Italia »: Cifre in parte stimate fino al 1959

(b) Sans la production des fonderies d'acier indépendantes
Non compresa la produzione delle fonderie d'acciaio indipendenti

(c) Estimation · Stima

(a) Spalte „Italien“: Bis 1959 teilweise geschätzte Angaben

Kolom „Italië“: Tot 1959 gedeeltelijk geraamde cijfers

(b) Ohne die Erzeugung der unabhängigen Stahlgießereien
Onafhankelijke staalgietsterijen niet inbegrepen

(c) Schätzung · Raming

Production d'aciers spéciaux alliés dans la Communauté (a) et les principaux pays tiers (lingots et moulages)

Produzione di acciai speciali legati nella Comunità (a) e nei principali paesi terzi (lingotti e getti)

Erzeugung an legierten Edelstählen (Blöcken und Flüssigstahl) (a) in der Gemeinschaft und in den wichtigsten dritten Ländern

Productie van gelegeerd speciaalstaal (blokken en vloeibaar staal voor gietwerk) (a) van de Gemeenschap en de voornaamste derde landen

24

1000 t

Zeit Période Periodo Tijdvak	EGKS CECA	Großbritannien Royaume-Uni	Schweden (b) Suede (b)	Österreich Autriche	USA	Japan (c) Japon (c)
1952	1 726,7	1 153,3	.	298,9	8 286,9	361,1
1953	1 481,2	1 083,0	.	276,7	9 369,6	488,5
1954	1 801,1	1 070,9	401,4	342,2	6 525,4	470,4
1955	2 348,8	1 238,4	487,6	376,0	9 670,8	510,4
1956	2 619,6	1 310,3	535,8	387,0	9 417,6	792,0
1957	2 551,4	1 333,0	462,9	402,0	8 073,0	1 001,6
1958	2 670,8	1 178,2	412,6	332,8	6 007,1	811,2
1959	2 927,6	1 361,0	570,3	358,0	8 059,1	1 324,8
1960	3 928,9	1 652,1	705,5	438,8	7 616,6	1 870,4
1961	4 105,3	1 586,5	764,1	422,9	7 857,4	2 348,8
1962	3 656,2	1 372,3	692,3	375,1	8 320,5	2 448,0
1963	3 560,1	1 593,9	708,4	382,5	9 576,0	3 696,0
1964	4 101,9	1 948,8	939,4	472,4	11 416,5	4 051,2
1963 VII	296,4	110,1*)	} 154,8	} 96,9	738,5	337,6
VIII	241,2	108,9			700,9	332,8
IX	296,7	133,5			691,4	344,0
X	328,2	176,2*)			778,2	366,4
XI	298,4	140,7			802,7	339,2
XII	292,7	127,6	195,6	767,7	329,6	
1964 I	345,0	177,2*)	} 231,4	} 107,0	822,0	318,4
II	347,5	154,5			873,8	334,4
III	343,8	157,3			940,9	339,2
IV	364,7	186,6*)			994,9	337,6
V	318,6	140,9			1 012,0	353,6
VI	348,4	159,4	232,7	924,0	347,2	
VII	341,4	144,8*)	} 216,1	} 129,8	861,7	334,4
VIII	273,5	132,1			943,8	320,0
IX	363,3	206,7*)			972,0	337,6
X	361,8	167,3			1 005,4	340,8
XI	348,3	153,4			1 007,2	344,0
XII	343,6	168,7*)	259,2	1 057,6	342,4	
1965 I	368,6	159,8	} 291,1	}	1 129,8	321,6
II	372,1	166,4			1 188,0	332,8
III	407,3	209,3*)			1 351,3	339,2
IV	376,9	155,7			1 228,2	323,2
V	377,3					

a) Les définitions ne sont pas exactement comparables entre pays (ex.: pour les pays anglo-saxons il s'agit de tous les aciers alliés); d'autre part pour l'Autriche et le Japon les aciers fins au carbone sont inclus alors qu'ils ne le sont pas pour les autres pays

Le definizioni non sono esattamente paragonabili fra paesi (es.: per i paesi anglosassoni trattasi di tutti gli acciai legati); d'altronde per l'Autriche e il Giappone gli acciai fini al carbonio sono inclusi allorchè non lo sono per gli altri paesi

(b) Jusqu'à 1956 l'acier liquide pour moulage inclus dans ces chiffres a été estimé
Fino al 1956 l'acciaio spillato per getti incluso in queste cifre è stato stimato

(c) La production d'aciers spéciaux en équivalent d'acier brut a été estimée en multipliant par le coefficient 1,6 la production de produits laminés en aciers spéciaux

La produzione di acciai speciali in equivalente di acciaio grezzo è stata stimata moltiplicando per il coefficiente 1,6 la produzione di prodotti laminati in acciaio speciale

*) Mois de cinq semaines - Mese di cinque settimane

(a) Die Begriffsbestimmungen sind für die einzelnen Länder nicht voll vergleichbar, z.B.: Für die USA und Großbritannien handelt es sich um die Summe aller legierten Stähle; andererseits sind bei Österreich und Japan, abweichend von den übrigen Ländern, auch noch die unlegierten Edelstähle mit eingeschlossen

De definities zijn voor de verschillende landen niet helemaal vergelijkbaar, bijv. voor de Verenigde Staten en het Verenigd Koninkrijk wordt het totaal van alle gelegeerde staalsoorten aangegeven; terwijl bij Oostenrijk en Japan in tegenstelling met de andere landen ook het speciaal koolstofstaal in deze cijfers begrepen is

(b) Bis 1956 ist die Erzeugung an Flüssigstahl für Stahlguß, die in diesen Zahlen mitaufgeführt ist, geschätzt

Tot 1956 is de productie van vloeibaar staal voor gietwerk, voorzover in deze cijfers begrepen, geschat

(c) Die Erzeugung in Rohstahlgewicht ist geschätzt, indem die Walzstahlerzeugung an Edelstahl mit dem Koeffizienten 1,6 multipliziert wurde.

De productie in ruwstaalgewicht is geschat door de productie van walsrij-producten met de coëfficiënt 1,6 te vermenigvuldigen

*) Monate zu 5 Wochen - Maanden van 5 weken

Production de sous-produits des hauts fourneaux et des aciéries
(Total et kg par t de fonte ou d'acier obtenue)
Produzione dei sotto-prodotti degli alti forni e delle acciaierie
(Totale e kg per t di ghisa o di acciaio ottenuta)

Erzeugung an Nebenprodukten der Hochofen- und Stahlwerke
(Insgesamt und kg je t Roheisen oder Thomasstahl)
Produkte van nevenprodukten bij de hoogovens en staalbedrijven
(In totaal en in kg per ton ruwijzer resp. Thomasstaal)

1000 t — kg/t

Zeit Période Periodo Tijdvak	EGKS · CECA			Thomasschlacke · Scories Thomas · Scorie grezze Thomas · Thomasslakken						
	Gichtstaub Poussières de gueulard Polveri d'alto forno Hoogovenstof		Hochofenschlacke Laitiers de hauts fourneaux Loppe d'alto forno Hoogovenslak	Deutschland (BR)	France	Italia	Nederland	UEBL · BLEU		EGKS CECA
	Menge Tonnes réels Quantità Hoeveelheid	Fe-Inhalt Fer contenu Contenuto in ferro Fe-gehalte						Belgique België	Luxembourg	
	1	2	3	4	5	6	7	8	9	10
A) Mengen insgesamt · Quantités totales · Quantità totale · Hoeveelheden										
1954	4 199	1 517	25 779	2 279	1 399	74	—	1 013	588	5 353
1955	5 848	2 177	31 850	2 872	1 706	83	—	1 150	686	6 497
1956	6 468	2 394	34 482	3 058	1 757	73	—	1 236	751	6 875
1957	6 995	2 545	36 033	3 092	1 846	84	—	1 222	743	6 987
1958	6 318	2 307	34 326	2 933	1 920	80	—	1 195	692	6 820
1959	6 406	2 376	35 965	3 266	2 039	91	—	1 258	721	7 375
1960	6 746	2 544	40 287	3 588	2 336	100	—	1 346	791	8 161
1961	6 302	2 330	40 260	3 491	2 415	132	—	1 294	807	8 132
1962	5 275	1 956	39 058	3 221	2 375	121	—	1 368	799	7 884
1963	4 402	1 599	36 418	3 054	2 351	118	—	1 337	790	7 652
1964	4 496	1 706	38 243	3 237	2 574	81	—	1 622	831	8 345
1964 1	1 131	426	9 359	786	616	28	—	382	203	2 016
2	1 093	408	9 561	802	651	28	—	403	213	2 095
3	1 096	425	9 356	852	607	20	—	400	210	2 088
4	1 177	448	9 958	797	701	4	—	438	204	2 143
1965 1	1 135	432	9 512	784	645	—	—	418	204	2 050
2				747	642	—	—	418	210	2 016
B) Je t Roheisen (a) (b) oder Thomasstahl (b) · Par t de fonte (a) (b) ou d'acier Thomas (b) B) Per t di ghisa (a) (b) o di acciaio (b) · Per ton ruwijzer (a) (b) resp. thomasstaal (b)										
1954	128	46	778	256	222	233	—	235	212	237
1955	144	53	776	253	222	234	—	231	217	236
1956	150	55	792	248	219	219	—	234	223	234
1956	156	57	799	241	220	222	—	237	217	232
1958	146	53	789	248	221	239	—	233	209	233
1959	138	51	771	243	220	228	—	228	202	229
1960	126	47	746	241	223	223	—	220	198	227
1961	116	43	669	243	232	209	—	217	200	230
1962	99	37	664	244	237	190	—	215	206	231
1963	83	30	659	245	239	180	—	203	205	229
1964	74	28	629	264	243	180	—	225	197	240
1964 1	78	29	646	261	236	176	—	217	199	235
2	73	27	635	261	241	179	—	224	195	237
3	72	28	618	266	249	183	—	226	198	244
4	73	28	618	270	245	160	—	233	195	245
1965 1	71	27	598	277	244	—	—	235	199	248
2				275	242	—	—	237	203	247

(a) Pour la poussière de gueulard: par t de fonte produite au haut fourneau (four électrique à fonte exclu)

Pour le laitier de haut fourneau: par t de fonte, tous procédés de production confondus

Per la polveri di alto forno: per t di ghisa ottenuta in alto forno (esclusi i forni elettrici)

Per la loppe di alto forno: per t di ghisa, ivi compresi tutti i procedimenti di produzione

(b) Par t de production nette
Par t di produzione netta

(a) Für Gichtstaub: je t Roheisen aus Hochöfen (ohne Erzeugung aus Elektro-Roheisenöfen)

Für Hochofenschlacke: je t insgesamt erzeugtes Roheisen (alle Erzeugungsverfahren)

Voor hoogovenstof: per ton ruwijzer uit hoogovens (produktie van elektrische ruwijzer-ovens niet inbegrepen)

Voor hoogovenslak: per ton ruwijzer (alle produktie-procédés)

(b) Je t Nettoerzeugung
Per ton netto-produktie

Nombre de hauts fourneaux, de fours électriques à fonte et de convertisseurs Thomas, existants et en activité

Zahl der vorhandenen und in Betrieb befindlichen Hochöfen, Elektro-Roheisenöfen und Thomas-konverter

26

Numero di alti forni, di forni elettrici per ghisa e di convertitori Thomas esistenti e in esercizio

Aantal der aanwezige en in werking zijnde hoogovens, elektrische ruwijzrovens en Thomas-konverters

Zeit Période Tijdvak	A) Hochöfen · Hauts fourneaux · Alti forni · Hoogovens							B) Elektro-Roheisenöfen Fours électr. à fonte Forni elettr. per ghisa Elektr. ruwijzrovens EGKS · CECA
	Deutschland (BR)	France	Italia	Nederland	UEBL · BLEU		EGKS CECA	
					Belgique België	Luxembourg		
1	2	3	4	5	6	7	8	
1. Vorhanden · Existants · Esistenti · Aanwezig								
1954 4	151	151	11	3	53	31	400	66
1955 4	152	148	11	3	52	31	397	65
1956 4	153	149	11	3	53	31	400	68
1957 4	155	146	11	3	53	31	399	65
1958 4	152	147	11	4	56	32	402	61
1959 4	154	148	11	4	57	32	406	55
1960 4	156	147	12	4	57	32	408	55
1961 4	154	144	12	5	55	32	402	53
1962 4	153	141	13	5	53	33	398	51
1963 4	147	143	13	5	53	33	394	54
1964 4	147	138	14	5	53	33	390	59
1965 1	146	138	15	5	52	33	389	54
2	147	136		5	52	31		
2. Darunter in Betrieb · Dont en activité · Di cui in esercizio · Waarvan in werking								
1954 4	116	108	7	3	47	26	307	23
1955 4	132	121	8	3	51	27	342	18
1956 4	137	124	9	3	50	29	352	16
1957 4	137	124	9	3	51	28	352	16
1958 4	118	113	9	3	49	28	320	10
1959 4	131	120	9	4	50	30	344	13
1960 4	129	120	11	4	51	30	345	18
1961 4	123	116	11	4	48	30	332	14
1962 4	118	104	12	4	44	29	311	16
1963 4	106	97	11	4	43	26	287	16
1964 4	113	98	13	5	44	28	301	20
1965 1	116	99	13	5	43	27	303	18
2	113	100		5	43	26		
C) Thomas-Konverter · Convertisseurs Thomas · Convertitori Thomas · Thomas-konverters								
1. Vorhanden · Existants · Esistenti · Aanwezig								
1954 4	86	101	4	—	52	25	268	
1955 4	87	101	4	—	53	25	270	
1956 4	87	102	4	—	53	25	271	
1957 4	90	102	4	—	54	25	275	
1958 4	92	104	4	—	56	28	284	
1959 4	94	105	4	—	56	25	284	
1960 4	88	104	4	—	54	25	275	
1961 4	87	102	5	—	55	24	273	
1962 4	87	105	5	—	56	24	277	
1963 4	78	104	5	—	55	25	267	
1964 4	65	101	—	—	56	25	247	
1965 1	65	100	—	—	56	25	246	
2	65	100	—	—	56	24	245	
2. Darunter in Betrieb · Dont en activité · Di cui in esercizio · Waarvan in werking								
1954 4	70	95	1	—	48	24	238	
1955 4	68	95	1	—	51	25	240	
1956 4	72	97	1	—	50	24	244	
1957 4	76	98	1	—	52	24	251	
1958 4	76	95	1	—	52	28	252	
1959 4	75	102	1	—	53	24	255	
1960 4	72	102	1	—	53	24	252	
1961 4	72	99	2	—	50	24	247	
1962 4	69	102	3	—	53	24	251	
1963 4	67	99	3	—	51	24	244	
1964 4	51	95	—	—	52	24	222	
1965 1	51	93	—	—	53	24	221	
2	52	93	—	—	53	24	222	

(a) Fin de trimestre
Fine trimestre

(a) Ende des Vierteljahres
Einde van het kwartaal

Nombre de fours Martin et de fours électriques existants et en activité, dans les aciéries

Zahl der in den Stahlwerken vorhandenen und in Betrieb befindlichen SM- und Elektroöfen

Numero di forni Martin e di forni elettrici esistenti e in esercizio nelle acciaierie

Aantal in de staalfabrieken aanwezige en in werking zijnde Martinovens en elektro-ovens

Zeit Période Periode Tijdvak (a)	Deutschland (BR)	France	Italia	Nederland	UEBL · BLEU		EGKS · CECA	
					Belgique België	Luxem- bourg	Insgesamt Total Totale Totaal	darunter dont di cui waarvan
	1	2	3	4	5	6	7	8
A) SM-Öfen · Fours Martin · Forni Martin · Martin ovens								
1. Vorhanden · Existants · Esistenti · Aanwezig								
1954 4	217	124	75	10	25	—	451	3
1955 4	218	122	72	10	27	—	449	1
1956 4	220	125	74	11	26	—	456	1
1957 4	229	124	75	11	26	—	465	1
1958 4	229	111	74	11	26	—	451	1
1959 4	224	108	66	11	26	—	435	—
1960 4	224	98	65	11	24	—	422	—
1961 4	209	99	65	11	24	—	408	—
1962 4	202	94	62	10	21	—	389	—
1963 4	190	94	57	10	21	—	372	—
1964 4	189	92	53	10	21	—	365	—
1965 1	184	89	52	10	20	—	355	—
2	184	87		10	20	—		—
2. Darunter in Betrieb · Dont en activité · Di cui in esercizio · Waarvan in werking								
1954 4	178	71	50	8	17	—	324	2
1955 4	179	85	55	7	23	—	349	1
1956 4	183	89	54	10	21	—	357	—
1957 4	184	81	54	8	18	—	345	—
1958 4	148	66	43	7	12	—	266	—
1959 4	174	76	50	9	16	—	325	—
1960 4	170	76	52	4	16	—	318	—
1961 4	135	67	51	7	12	—	272	—
1962 4	113	66	50	6	13	—	248	—
1963 4	134	60	47	6	13	—	260	—
1964 4	131	62	39	5	12	—	249	—
1965 1	141	61	38	6	13	—	259	—
2	132	62		6	10	—		—
B) Elektroöfen · Fours électriques · Forni elettrici · Elektro-ovens								
1. Vorhanden · Existants · Esistenti · Aanwezig								
1954 4	128	126	182	7	22	3	468	127
1955 4	137	126	176	7	26	3	475	129
1956 4	151	131	189	7	30	5	513	138
1957 4	161	128	201	8	30	5	533	141
1958 4	163	118	203	8	30	5	527	143
1959 4	165	121	189	10	30	5	520	146
1960 4	169	120	192	10	30	5	526	150
1961 4	179	126	196	10	31	5	547	157
1962 4	182	130	185	10	30	5	542	152
1963 4	182	127	194	10	32	5	550	151
1964 4	185	131	193	10	29	5	553	152
1965 1	184	130	187	10	29	5	545	150
2	182	127		10	29	5		150
2. Darunter in Betrieb · Dont en activité · Di cui in esercizio · Waarvan in werking								
1954 4	118	85	128	7	18	3	359	100
1955 4	127	97	126	7	22	3	382	104
1956 4	136	95	136	7	17	5	396	103
1957 4	138	94	137	7	19	5	400	105
1958 4	135	95	129	8	17	5	389	107
1959 4	143	96	131	10	19	5	404	111
1960 4	150	105	144	10	19	5	433	114
1961 4	150	103	153	10	19	5	440	121
1962 4	145	108	152	10	19	5	439	113
1963 4	150	107	149	10	17	5	438	115
1964 4	163	108	142	10	17	5	445	123
1965 1	169	107	149	10	16	5	456	130
2	163	105		10	16	5		130

(a) Fin de trimestre · Fine trimestre

(b) Acides · Acidi

(c) A Induction · A Induzione

(a) Ende des Vierteljahres · Einde van het kwartaal

(b) Sauer · Zuur

(c) Induktionsöfen · Inductie-ovens

Tell I: Eisenschaffende Industrie

1^{re} Partie: Sidérurgie proprement dite

1^a Parte: Siderurgia propriamente detta

1^o Deel: IJzer- en staalproducerende industrie

II

**Erzeugung an Stahlguß,
Walzstahlfertigerzeugnissen und
weiterverarbeiteten Erzeugnissen**

**Produzione di getti di acciaio,
e di prodotti finiti e terminali**

**Production des moulages d'acier,
des produits finis et des produits finals**

**Produktie van goed gietstaal,
eindprodukten en verder bewerkte produkten**

Vertical line on the left side of the page.

Production de moulages d'acier parachevés (a)

Produzione di getti grezzi (finiti) di acciaio (a)

Erzeugung an gutem Stahlguß (a)

Produktie van goed staalgietwerk (a)

28

1000 t

Zeit Période Periodo Tijdvak	Deutschland (BR)	France	Italia	Nederland	UEBL · BLEU		EGKS CECA
					Belgique · België	Luxembourg	
1955	327	176 (b)	79	12	68	3	665
1956	362	178 (b)	80	10	74	3	707
1957	345	196 (b)	85	10	77	3	716
1958	299	190 (b)	85	12	64	3	653
1959	301	209 (b)	79	9	49	3	650
1960	360	208	104	9	65	3	749
1961	394	230	116	8	71	3	822
1962	356	228	113	9	73	3	782
1963	301	220	114	9	63	3	709
1964	334	229	95	8	60	4	727
1962 I	33	20	10	1	7	0	71
II	31	20	10	1	6	0	68
III	33	21	11	1	7	0	73
IV	29	21	9	1	6	0	66
V	31	21	8	1	6	0	67
VI	28	20	7	1	6	0	62
VII	30	13	9	1	4	0	57
VIII	30	12	7	1	6	0	56
IX	28	19	10	1	6	0	64
X	32	20	10	1	7	0	70
XI	28	18	11	1	6	0	64
XII	24	18	9	1	5	0	57
1963 I	26	20	10	1	6	0	63
II	24	19	9	1	5	0	58
III	27	19	10	1	6	0	63
IV	25	18	10	1	6	—	60
V	25	20	10	1	6	0	62
VI	21	17	10	1	5	0	54
VII	25	12	10	1	4	0	52
VIII	24	13	6	1	5	0	49
IX	24	17	10	1	5	0	57
X	29	20	11	1	6	0	67
XI	26	19	9	1	5	0	60
XII	23	19	9	1	5	0	57
1964 I	29	21	9	1	5	0	65
II	27	20	2	1	5	0	55
III	27	19	8	1	5	0	60
IV	30	22	9	0	5	0	66
V	24	20	7	1	5	0	57
VI	27	20	7	1	5	0	59
VII	29	14	8	1	4	0	56
VIII	26	14	4	1	5	0	50
IX	29	20	7	1	5	0	62
X	29	19	6	1	5	0	60
XI	29	18	6	1	5	0	60
XII	29	19	6	1	5	—	59
1965 I	29	20	7	1	5	0	62
II	29	21	7	1	5	0	63
III	32	22	7	1	6	0	69
IV	29		8	0	6	0	
V	29		7	1	5	0	
VI	28			1	6	0	
VII						0	

(a) Fonderies d'acier intégrées et indépendantes
Fonderie di acciaio integrate e indipendenti

(b) En partie estimée
In parte valutat

(a) Verbundene und unabhängige Stahlgießereien
Verbonden en onafhankelijke staalgietorijen

(b) Teilweise geschätzt
Gedeeltelijk geschat

Production de produits finis laminés de l'ensemble de la Communauté, en quantité absolue et en % de la production totale

Produzione di laminati finiti dell'insieme della Comunità, in quantità assolute e in % della produzione totale

Zeit Période Periodo Tijdvak	Oberbaumaterial Matériel de voie Materiale ferroviario CECA Materiaal voor spoorwegen			Stahlspundwände Palplanches Palancole Damwandstaal	Breitflanschträger Poutrelles à larges ailes Travi ad ali larghe Breedflensbalken	Sonstige Profile von 80 mm und mehr u. Zoresisen Autres profilés de + de 80 mm et zores Altri profilati da 80 mm ed oltre e zores Andere balken v. 80 mm en meer, en Zoresstaal	Röhrenrund- und vierkantstahl Ronds et carrés pour tubes Tondi e quadri per tubi Rond- en vierkant staal voor buizen	Walzdraht in Ringen Fil machine en couronne Vergella in matasse Walsdraad gehaspeld	Stabstahl Aciers marchands Laminati mercantili Staaftaal		Breitflachstahl Larges plats Larghi piatti Universaalstaal					
	Schienen Rails Rotaie Rajls	Schwellen Traverses Traverse Dwarsliggers	Unterlagsplatten Selles Eclisses Plastre e Stecche Onderlegplaten						Insgesamt Total Totale Totaal	darunter Betonstahl dont Ronds à béton di cui tondi per cemento armato waarvan betonstaal						
												1	2	3	9	10

A) Absolute Mengen · Quantité absolue — 1000 t

1952		1 432		212		2 511		973		2 844		10 033				352
1953		1 497		225		2 324		980		2 491		8 859				362
1954		892	105	110	244	536	1 958	1 146	3 161	9 408		295				
1955		1 083	193	138	257	658	2 383	1 391	3 638	11 456		378				
1956		1 113	233	138	298	722	2 609	1 534	3 751	12 578		458				
1957		1 257	236	140	319	744	2 783	1 642	3 895	12 352		457				
1958		1 266	212	132	267	650	2 341	1 482	4 069	11 408		421				
1959		1 140	125	127	322	710	2 443	1 602	4 827	12 656		387				
1960		1 182	103	119	334	937	2 739	1 953	5 381	14 533		500				
1961		1 118	129	145	381	997	2 955	1 980	5 373	14 935	5 398	529				
1962		1 130	110	118	399	1 126	2 970	1 831	5 223	14 283	5 523	508				
1963		1 021	55	100	378	1 022	2 942	1 772	5 480	14 409	5 776	446				
1964		955	59	112	437	1 289	3 287	1 994	6 379	15 393	6 016	507				
1964	IV	85	4	11	36	94	303	185	554	1 346	534	45				
	V	77	3	7	35	95	271	153	489	1 169	476	36				
	VI	90	6	10	37	105	276	168	541	1 261	510	46				
	VII	86	7	7	38	109	261	159	527	1 281	539	47				
	VIII	69	4	11	35	104	245	139	420	1 069	448	40				
	IX	77	6	10	37	113	289	172	561	1 381	538	43				
	X	77	8	11	46	120	308	180	615	1 464	562	45				
	XI	72	6	9	45	116	263	179	562	1 333	476	37				
	XII	65	6	10	40	108	265	162	546	1 314	493	41				
1965	I	71	5	12	33	108	299	164	571	1 351	415	51				
	II	73	3	9	33	99	276	169	565	1 338	473	44				
	III	90	4	11	34	124	301	181	636	1 504	575	52				
	IV	85	6	12	36	107	278	177	557	1 347	548	45				
	V	84	7	10	39	113	300	175	563	1 324	540	46				

B) In % der Spalte 23 · En % de la colonne 23

1952		5,0		0,7		8,8		3,4		10,0		35,2				1,2
1953		5,6		0,8		8,7		3,7		9,4		33,3				1,4
1954		3,0	0,4	0,4	0,8	1,8	6,6	3,9	10,7	31,8		1,0				
1955		3,0	0,5	0,4	0,7	1,8	6,6	3,8	10,1	31,6		1,0				
1956		2,8	0,6	0,4	0,8	1,8	6,6	3,9	9,5	31,9		1,2				
1957		3,1	0,6	0,3	0,8	1,8	6,8	4,0	9,5	30,0		1,1				
1958		3,2	0,5	0,3	0,7	1,6	5,9	3,7	10,2	28,6		1,1				
1959		2,6	0,3	0,3	0,7	1,6	5,7	3,7	11,0	28,9		0,9				
1960		2,3	0,2	0,2	0,7	1,8	5,4	3,8	10,6	28,6		1,0				
1961		2,2	0,3	0,3	0,7	2,0	5,8	3,9	10,5	29,2	10,6	1,0				
1962		2,2	0,2	0,2	0,8	2,2	5,8	3,6	10,1	27,9	10,7	1,0				
1963		2,0	0,1	0,2	0,7	2,0	5,7	3,4	10,5	27,7	11,1	0,9				
1964		1,6	0,1	0,2	0,7	2,2	5,6	3,4	10,9	26,4	10,3	0,9				

(a) Non relaminés dans la Communauté

(b) Compris dans la colonne 16-17
(c) Compris dans la colonne 18

(a) Non rilaminati nella Comunità

(b) Compresa nella colonna 16-17
(c) Compresa nella colonna 18

Erzeugung an Walzstahlfertigerzeugnissen für die Gemeinschaft insgesamt, in absoluten Mengen und in % der Gesamterzeugung

29

Produktie van walsierijprodukten van de Gemeenschap, in absolute hoeveelheden en in % van de totale produktie

Bandstahl u. Röhrenstreifen Feuillards et bandes à tubes à chaud Nastri stretti a caldo comprese bande per tubi Bandstaal en buizenstrippen	Bleche (warmgewalzt), auf Breitbandstraßen hergestellt Tôles laminées à chaud, obtenus sur trains à larges bandes Lamiere e banda nera laminata a caldo sui treni laminatoi per nostri larghi Plaat, warmgewalst in breedbandwalsierijen			Bleche (warmgewalzt), auf sonstigen Straßen Tôles laminées à chaud, obtenus sur d'autres trains Lamiere e banda nera laminata a caldo su altri treni Plaat, warmgewalst in andere walsierijen			Warmbreitband (Fertigerzeugnisse) Coils produits finis Coils prodotti finiti Warmgewalst breedband (als eindprodukt) (a)		Bleche (kaltgewalzt) Tôles laminées à froid Lamiere laminata a freddo Koudgewalste plaat		Insgesamt Total Totale Totaal	Zeit Période Periodo Tijdvak
	≥ 4,76 mm	3-4,75 mm	< 3 mm	≥ 4,76 mm	3-4,75 mm	< 3 mm	≥ 3 mm	< 3 mm	≥ 3 mm	< 3 mm		
	12	13	14	15	16	17	18	19	20	21		

Quantité absolue · Absolute hoeveelheden — 1000 t

2 273	(b)	(c)	3 932	3 077	2	4	870	28 515	1952
1 848	(b)	(c)	4 181	2 575	50	4	1 214	26 610	1953
2 569	380	148	3 740	2 692	70	13	2 130	29 597	1954
3 011	573	251	4 654	2 849	127	9	3 174	36 223	1955
3 087	836	208	5 433	2 569	129	11	3 671	39 378	1956
3 155	427	453	5 670	462	2 339	8	4 379	41 161	1957
3 227	288	473	5 241	514	2 224	40	5 080	39 894	1958
3 991	322	457	4 707	913	2 200	46	5 996	43 761	1959
4 650	286	580	5 826	578	2 443	50	7 381	50 792	1960
4 375	443	668	5 815	519	2 029	330 r	7 467	51 076 r	1961
4 562	396	704	5 749	481	1 768	504	8 786	51 338	1962
4 557	394	784	5 151	495	1 557	511	10 125	51 973	1963
5 245	645	918	6 070	493	1 430	673	11 675	58 553	1964
480	44	79	514	54	137	48	1 049	5 150	IV 1964
388	45	78	482	39	113	57	982	4 611	V
469	53	84	511	41	130	54	1 025	4 981	VI*
438	57	86	498	35	115	54	963	4 843	VII
349	44	75	457	31	113	46	799	4 109	VIII
443	66	87	546	40	120	58	1 007	5 149	IX
506	78	91	576	39	121	74	1 022	5 465	X
438	65	73	529	34	108	56	965	4 969	XI
420	71	65	513	32	107	76	968	4 909	XII
436	71	81	529	30	106	51	1 013	5 066	I 1965
434	76	77	500	30	107	57	1 009	4 984	II
457	77	82	574	35	108	74	1 117	5 573	III
435	77	79	522	31	92	75	1 047	5 109	IV
445	71	76	508	31	87	76	1 035	5 115	V

In % della colonna 23 · In % van kolom 23

8,0	(b)	(c)	13,8	10,8	0,0	0,0	3,1	100,0	1952
6,9	(b)	(c)	15,7	9,7	0,2	0,0	4,6	100,0	1953
8,7	1,3	0,5	12,6	9,1	0,2	0,0	7,2	100,0	1954
8,3	1,6	0,7	12,8	7,9	0,4	0,0	8,8	100,0	1955
7,9	2,1	0,5	13,9	6,5	0,3	0,0	9,3	100,0	1956
7,7	1,0	1,1	13,8	1,1	5,7	0,0	10,6	100,0	1957
8,1	0,7	1,2	13,1	1,3	5,6	0,1	12,7	100,0	1958
9,1	0,7	1,1	10,8	2,0	5,0	0,1	13,7	100,0	1959
9,2	0,6	1,2	11,5	1,1	4,8	0,1	14,5	100,0	1960
8,6	0,9	1,3	11,4	1,0	4,0	0,6	14,6	100,0	1961
8,9	0,8	1,4	11,3	0,9	3,4	1,0	17,0	100,0	1962
8,8	0,8	1,5	9,9	0,9	3,0	1,0	19,5	100,0	1963
9,0	1,1	1,6	10,4	0,8	2,4	1,1	19,9	100,0	1964

(a) Nicht zum Weiterauswalzen

(b) In Spalte 16-17 einbegriffen
(c) In Spalte 18 einbegriffen in der Gemeinschaft

(a) Warmgewalst breedband dat niet verder uitgewalst wordt binnen de Gemeenschap

(b) Begrepen in kolom 16-17
(c) Begrepen in kolom 18

Larges bandes à chaud (coils) — détails complémentaires sur l'ensemble de la Communauté (a)

Nastri larghi a caldo (coils) — particolari complementari per l'insieme della Comunità (a)

A) Production et transformation des coils dans les usines sidérurgiques

Produzione e trasformazione di coils negli stabilimenti siderurgici

A) Erzeugung und Verarbeitung der Coils in der Stahlindustrie

Produktie en verwerking van warmgewalst breedband (Coils) in de ijzer- en staalindustrie

1000 t

Zeit Période Periodo Tijdvak	Erzeugung der Warmbreitbandstraßen Production des trains à larges bandes Produzione dei treni a nastri larghi Produktie van de breedbandwalsenlijen		Verarbeitung der Coils durch: · Coils transformées par: Coils trasformati par · Verwerking van coils door:				
	Insgesamt Total Totale Totaal	Darunter Dont Di cui Waarvan Coils	Schneiden zu Warmband Refente en feuillards à chaud Taglio in nastri a caldo Knippen tot warmgewalst bandstaal	Zerschneiden zu Warmblechen Découpage en tôles à chaud Taglio in lamiere a caldo Knippen tot warmgewalste plaat	Warm Weiterauswalzen Relaminage à chaud Rilaminazione a caldo Warmherwalsen	Kalt Weiterauswalzen Relaminage à froid Rilaminazione a freddo Koudherwalsen	Insgesamt Total Totale Totaal
	1	2	3	4	5	6	7
1954	.	2 833	54	479	70	2 042	2 645
1955	.	4 524	91	792	187	3 400	4 470
1956		5 252	67	1 018	183	3 977	5 245
1957	6 658	5 985	64	1 081	124	4 727	5 996
1958	7 442	6 759	71	960	112	5 494	6 637
1959	8 685	8 042	113	1 045	98	6 430	7 686
1960	10 775	10 288	155	1 314	107	7 918	9 494
1961	10 643	10 123	177	1 521	116	8 022	9 836
1962	12 002	11 504	218	1 322	81	9 541	11 163
1963	13 276	12 776	267	1 355	47	11 001	12 670
1964	16 041	15 434	367	1 833	44	12 702	14 945
1963 I	1 090	1 046	22	123	5	908	1 058
II	1 013	977	22	109	4	860	996
III	1 138	1 099	22	106	4	953	1 086
IV	1 068	1 029	17	105	4	910	1 036
V	1 155	1 112	20	117	5	967	1 109
VI	1 069	1 032	23	96	4	898	1 020
VII	1 089	1 046	22	112	4	944	1 087
VIII	1 048	1 004	24	102	2	820	948
IX	1 119	1 074	23	113	4	930	1 070
X	1 212	1 166	28	129	3	992	1 152
XI	1 093	1 050	23	126	5	929	1 083
XII	1 189	1 143	20	117	4	885	1 025
1964 I	1 325	1 276	28	133	3	1 043	1 207
II	1 234	1 186	26	131	4	1 027	1 188
III	1 277	1 227	26	138	4	1 071	1 238
IV	1 364	1 312	30	142	1	1 150	1 323
V	1 308	1 263	28	142	6	1 065	1 241
VI	1 375	1 321	33	158	3	1 105	1 300
VII	1 276	1 191	31	161	4	1 043	1 239
VIII	1 264	1 217	20	139	3	886	1 048
IX	1 451	1 397	28	175	4	1 098	1 304
X	1 474	1 417	41	192	2	1 091	1 325
XI	1 322	1 274	44	164	2	1 057	1 267
XII	1 374	1 324	33	156	4	1 067	1 261
1965 I	1 467	1 361	39	175	2	1 096	1 312
II	1 395	1 399	35	177	5	1 100	1 317
III	1 618	1 573	44	185	7	1 204	1 439
IV	1 562	1 513	50	181	6	1 141	1 378
V	1 589	1 603	60	167	8	1 141	1 377

(a) Définition des coils, ou ébauches en rouleaux pour tôles (bobines à chaud):
Les larges bandes laminées à chaud, de section rectangulaire, d'une épaisseur minimum de 1,5 mm et d'une largeur supérieure à 500 mm, présentées en rouleaux continus (bobines), d'un poids minimum de 500 kg

(a) Definizione dei coils o sbizzi in rotoli per lamiera:
I nastri larghi laminati a caldo di sezione rettangolare, con uno spessore minimo di 1,5 mm e con una larghezza superiore a 500 mm, presentati in rotoli continui (bobine) con un peso minimo di 500 kg

Warmbreitband (Coils) — Ergänzende Angaben für die Gemeinschaft insgesamt (a)

Warmgewalst breedband (Coils) — Aanvullende gegevens voor de Gemeenschap (a)

30

B) Produits obtenus par la transformation des Coils

B) Durch Verarbeitung der Coils gewonnene Erzeugnisse

Prodotti ottenuti attraverso la trasformazione di coils

Producten verkregen door verwerking van warmgewalst breedband (Coils)

1000 t

Zeit Période Periodo Tijdvak	Warmband Feuillards à chaud Nastri a caldo Warmgew. bandstaal	Bleche (warmgewalzt) · Tôles à chaud Lamiere a caldo · Plaat (warmgewalzt)				Kaltgewalzte Bleche Tôles laminées à froid Lamiere laminata a freddo Koudgewalste plaat		Insgesamt Total Totale Totaal
		durch Zerschneiden erzeugt Obtenues par découpage Ottenuti per taglio Verkregen door knippen		durch Weiterwalzen erzeugt Obtenues par relaminage Ottenuti per rilaminazione Verkregen door herwalsen		Insgesamt Total Totale Totaal	Darunter Dont Di cui Waarvan < 3 mm	
		Insgesamt Total Totale Totaal	Darunter Dont Di cui Waarvan < 3 mm	Insgesamt Total Totale Totaal	Darunter Dont Di cui Waarvan < 3 mm			
						1	2	
1954	49	433	.	56	.	1 845	.	2 383
1955	83	733	.	155	.	3 024	.	3 995
1956	62	937	.	151	.	3 574	.	4 724
1957	58	996	.	104	.	4 289	.	5 447
1958	66	902	330	98	97	5 029	4 997	6 095
1959	105	977	341	85	83	5 944	5 944	7 111
1960	144	1 239	528	92	90	7 340	7 298	8 815
1961	166	1 442	499	99	91	7 420	7 405	9 127
1962	205	1 253	301	70	63	8 755	8 726	10 283
1963	248	1 269	263	41	35	10 125	10 075	11 682
1964	340	1 734	389	37	32	11 669	11 621	13 779
1963 I	21	116	27	4	4	832	828	973
II	21	103	23	4	3	784	780	912
III	21	99	24	4	3	875	871	998
IV	17	98	20	3	2	843	838	960
V	18	108	24	5	4	899	895	1 030
VI	21	89	20	3	2	817	813	931
VII	20	107	21	3	3	861	856	991
VIII	22	94	18	2	1	752	750	870
IX	21	106	22	3	3	858	854	989
X	26	122	27	3	3	918	913	1 068
XI	22	119	23	4	4	868	863	1 013
XII	19	109	22	3	3	818	813	949
1964 I	26	126	35	3	3	946	941	1 101
II	25	124	34	3	3	944	939	1 096
III	24	130	34	3	3	980	975	1 137
IV	28	135	32	1	1	1 051	1 048	1 215
V	26	134	35	5	3	984	979	1 148
VI	30	150	34	3	2	1 026	1 021	1 209
VII	28	152	31	4	3	963	958	1 147
VIII	19	130	26	2	2	822	819	972
IX	26	166	28	3	3	1 007	1 003	1 201
X	38	181	37	2	1	1 020	1 018	1 241
XI	41	155	36	2	1	962	959	1 161
XII	31	147	27	3	3	966	964	1 147
1965 I	37	166	30	2	1	1 011	1 009	1 215
II	33	164	30	4	4	1 008	1 005	1 208
III	42	178	38	5	5	1 115	1 113	1 339
IV	47	170	32	4	4	1 047	1 044	1 268
V	56	156	28	6	6	1 032	1 029	1 250

(a) Begriffsbestimmung für Warmbreitband (coils) oder Sturze für Bleche in Rollen: Erzeugnisse mit rechteckigem Querschnitt mit einer Mindeststärke von 1,5 mm und einer Breite von mehr als 500 mm, in Rollen (Bobinen) mit einem Gewicht von 500 kg oder mehr

(a) Definitie voor warmgewalst breedband (op rollen), bestemd voor de fabricage van platen: Warmgewalst breedband met rechthoekige doorsnede, met een minimum dikte van 1,5 mm en met een breedte van meer dan 500 mm, op rollen met een minimumgewicht van 500 kg

1000 t

Zeit Période Periodo Tijdvak	Weißblech und sonstige verzinnete Bleche, Weißband Fer-blanc et autres tôles étamées Banda e altre lamiere stagnate Blik, andere vertinde plaat en vertinde band		Feinstblech und Feinstband Fer noir utilisé comme tôle Banda nera utilizzata comme tôle Onvertind blik en band	Verzinkte, verbleite sonstige überzogene Bleche Tôles galvanisées, plombées et autrement revêtues Lamiere zincate piombate e altrimenti rivestite Verzinkte, verbleide, andere beklede platen	Transformatoren- und Dynamobleche (a) · Tôles magnétiques (a) Lamierini magnetici (a) · Dynamo- en transformatorplaat (a)			Zusammen Total Totale Totaal				
	galvanisch verzinkt Par étamage électrolytique Stagnatura elettrolitica elektrolyt. vertind	feuerverzinkt Par étamage à chaud Per immersione a caldo vertind volgens de dampel-methode			Dynamobleche Verl. 1,3 W/kg und mehr Dynamosperte: 1,3 w/kg et plus Dinamo perdite: 1,3 w/kg e più Dynamoplaat Verl. 1,3 W/kg en meer	Transformatorbleche · Transformateurs Trasformatori · Transformatorplaat			Verlustweniger als 0,9 W/kg Perte de moins de 0,9 w/kg Perdita infer. a 0,9 w/kg Verlies minder dan 0,9 W/kg			
			Verlust 1,1 bis unter 1,3 W/kg Perdite 1,1 à 1,3 (excl.) w/kg Perdita da 1,1 a 1,3 (escl.) w/kg Verlies 1,1 tot < 1,3 W/kg	Verlust 0,9 bis unter 1,1 W/kg Perdite 0,9 à 1,1 (excl.) w/kg Perdita da 0,9 a 1,1 (escl.) w/kg Verlies 0,9 tot < 1,1 W/kg								
			1	2		3	4			5	6	7
1952		423		94	457							
1953		442		89	444							
1954		62	527	96	595	227	20	10				257
1955		773		88	643	286	15	15			6	322
1956		222	636	86	688	294	17	18			21	350
1957		273	700	85	712	327	18	21			31	397
1958		346	648	75	666	392	19	21			34	466
1959		542	674	93	869	417	41	24			47	529
1960		687	714	102	951	491	20	25			74	610
1961		785	588	77	1 010	507	18	18			77	620
1962		1 026	563	78	1 004	460	19	23			76	578
1963		1 208	534	62	1 126	446	12	17			84	559
1964		1 368	469	77	1 448	473	11	14			97	595
1963	I	91	42	6	86	35	1	1			6	43
	II	95	42	5	82	34	1	1			6	42
	III	103	47	5	98	41	1	2			6	50
	IV	105	46	5	95	36	1	2			7	46
	V	115	51	6	98	40	1	1			7	49
	VI	110	49	5	89	35	1	1			6	43
	VII	112	50	6	86	40	1	1			7	49
	VIII	102	40	5	76	29	0	1			7	37
	IX	94	41	6	96	37	1	2			7	47
	X	97	44	5	107	44	1	1			8	54
	XI	95	42	5	110	37	1	2			7	47
	XII	88	40	3	104	37	1	1			9	48
1964	I	108	42	6	115	40	1	0			6	47
	II	103	39	5	113	40	1	1			8	50
	III	113	39	7	120	41	1	1			8	51
	IV	124	45	5	124	44	1	2			8	55
	V	122	44	7	120	37	1	1			8	47
	VI	124	44	6	126	38	1	1			11	51
	VII	117	43	6	121	39	1	2			7	49
	VIII	98	33	5	82	26	1	1			6	34
	IX	111	36	5	124	40	1	1			9	51
	X	112	35	5	126	44	1	2			10	57
	XI	107	32	7	118	40	1	1			8	50
	XII	105	30	5	111	43	1	1			8	53
1965	I	114	31	5	118							
	II	105	35	4	116							
	III	123	34	7	137							
	IV	117	34	10	124							
	V	127	31	12	133							

(a) Les chiffres représentent les livraisons des usines. Les pertes se rapportent à une tôle de 0,5 mm d'épaisseur (méthode Epstein, courant à 50 périodes et sous une induction de 10 000 Gauss)

Le cifre rappresentano la consegna delle imprese. Le perdite sono rapportate a una lamiera da 0,5 mm di spessore (metodo di Epstein, corrente a 50 periodi con una induzione di 10 000 Gauss)

(a) Die Zahlen stellen die Werkslieferungen dar. Der Ummagnetisierungsverlust bezieht sich auf ein Blech von 0,5 mm Stärke. (Ermittelt nach dem Epstein-Verfahren, bei einem Strom von 50 Perioden und einer Induktion von 10 000 Gauss)

Deze cijfers hebben betrekking op de leveringen door de bedrijven. Wattverlies voor een plaat van 0,5 mm dikte (Methode van Epstein, stroom van 50 perioden en een inductie van 10 000 Gauss)

Zeit Période Periodo Tijdvak	Deutschland (BR)	France	Italia	Nederland	UEBL · BLEU		EGKS CECA
					Belgique · België	Luxembourg	
A) Oberbaumaterial · Matériel de voie							
A) Materiale ferroviario CECA (a) · Materiaal voor spoorwegen							
1952	603	498	57	—	144	130	1 432
1954	516	339	116	—	66	70	1 107
1956	692	476	80	—	129	107	1 484
1958	683	456	185	—	159	128	1 611
1960	675	445	142	—	77	66	1 405
1962	557	460	171	—	95	75	1 358
1963	567	337	151	—	64	57	1 175
1964	516	353	169	—	43	46	1 127
1964 IV	43	32	15	—	6	5	100
V	41	26	12	—	5	3	87
VII	55	31	13	—	2	4	105
VIII	50	29	13	—	4	4	100
IX	42	19	15	—	3	4	83
X	42	33	16	—	2	2	96
XI	39	35	16	—	2	3	95
XII	35	33	14	—	2	4	87
	33	28	15	—	2	2	80
1965 I	40	28	16	—	1	2	87
II	40	29	10	—	1	4	84
III	41	38	16	—	5	5	105
IV	38	35	17	—	6	7	104
V	37	35	15	—	7	7	101
VI	39	37		—	8	7	
B) Schwere Profile · Profilés lourds							
B) Profilati pesanti · Zware profielen							
1952	1 260	638	144	12	237	432	2 723
1954	1 315	539	251	—	190	443	2 738
1956	1 722	711	362	—	288	547	3 630
1958	1 556	734	324	—	176	468	3 258
1960	1 926	855	440	—	184	605	4 010
1962	2 082	898	597	—	270	649	4 496
1963	1 918	848	634	—	317	626	4 343
1964	2 187	1 030	644	—	431	719	5 012
1964 IV	192	85	54	—	37	65	433
V	176	79	55	—	35	58	401
VI	187	83	50	—	36	60	418
VII	187	75	53	—	30	63	409
VIII	185	68	44	—	32	56	384
IX	190	91	55	—	41	62	439
X	204	101	63	—	38	68	474
XI	182	94	58	—	34	57	424
XII	172	99	46	—	36	60	413
1965 I	186	97	58	—	34	65	441
II	166	90	56	—	34	61	408
III	198	101	62	—	36	61	458
IV	173	89	66	—	32	61	421
V	205	96	66	—	31	54	452
VI	175	95		—	36	59	

(a) Rotale, traverse, piastre e stecche

Production de produits finis et finals (suite) · Produits plats (en partie)

Produzione di prodotti finiti e terminali (seguito) · Prodotti piatti (in parte)

1000 t

Zeit Période Periodo Tijdvak	Deutschland (BR)	France	Italia	Nederland	UEBL · BLEU		EGKS CECA
					Belgique · België	Luxembourg	
C) Breitflachstahl · Larges plats <i>Larghi piatti · Unversaalstaal</i>							
1952	250	55	14	—	33	—	352
1954	212	38	18	—	25	1	294
1956	340	51	31	—	33	2	457
1958	305	55	35	—	23	3	421
1960	381	66	21	—	30	1	499
1962	359	78	25	—	43	3	508
1963	315	81	13	—	34	3	446
1964	381	79	11	—	32	3	507
1964 IV	36	6	0	—	3	0	45
V	27	5	1	—	3	0	36
VI	36	7	0	—	3	0	46
VII	35	7	2	—	3	0	47
VIII	36	3	0	—	2	0	40
IX	32	7	0	—	2	0	43
X	32	9	2	—	3	0	45
XI	26	8	0	—	3	0	37
XII	30	8	1	—	2	0	41
1965 I	38	8	2	—	4	0	51
II	34	6	0	—	3	0	44
III	39	9	1	—	3	0	52
IV	33	8	1	—	3	0	45
V	34	8	1	—	3	0	46
VI	32	8	—	—	4	0	—
D) Bandstahl und Röhrenstreifen · Feuillards et bandes à tubes à chaud <i>Nastri stretti a caldo comprese bande per tubi · Bandstaal en buizenstrip</i>							
1952	1 317	473	120	30	240	93	2 273
1954	1 390	519	159	50	248	203	2 569
1956	1 589	650	191	60	259	338	3 087
1958	1 670	726	223	60	190	358	3 227
1960	2 378	935	448	73	293	523	4 650
1962	2 123	998	470	64	314	593	4 562
1963	1 980	1 061	498	76	347	593	4 557
1964	2 406	1 092	537	84	376	749	5 245
1964 IV	221	105	46	8	33	67	480
V	162	90	40	7	28	61	388
VI	228	98	34	8	37	65	469
VII	204	87	46	5	26	69	438
VIII	192	34	30	5	30	57	349
IX	207	91	39	7	34	65	443
X	234	110	54	6	37	66	506
XI	197	86	52	9	32	62	438
XII	173	100	53	7	24	63	420
1965 I	196	81	53	8	35	63	436
II	191	98	52	6	27	59	434
III	208	92	58	8	37	53	457
IV	180	101	57	7	32	58	435
V	193	81	73	8	34	57	445
VI	178	101	—	9	28	58	—

(a) Pour les années 1952 à 1956 y compris côtes à chaud de $\geq 4,76$ mma) Per gli anni 1952 a 1956 ivi comprese lamiere a caldo di $\geq 4,76$ mm

Erzeugung von Walzstahlfertigerzeugnissen und weiterverarbeiteten Walzstahlfertigerzeugnissen
(Fortsetzung) · Flachstahlerzeugnisse (teilweise)

34

Productie van walserijproducten en van bewerkte walserijproducten (vervolg) · Platte producten (gedeeltelijk)

1000 t

Zeit Période Periodo Tijdvak	Deutschland (BR)	France	Italia	Nederland	UEBL · BLEU		EGKS CECA
					Belgique · België	Luxembourg	
E) Bleche warmgewalzt · Tôles à chaud } $\geq 4,76$ mm E) Lamiere a caldo · Warmgewalste plaat } $\geq 4,76$ mm							
1952
1954
1956
1958	3 222	885	502	303	546	70	5 528
1960	3 579	939	680	382	498	34	6 112
1962	3 497	902	827	369	495	56	6 146
1963	3 035	915	743	357	430	65	5 545
1964	3 720	1 180	769	381	576	89	6 715
1964 IV	312	107	57	32	44	6	559
V	276	101	63	34	45	7	526
VI	310	114	52	31	49	8	564
VII	327	91	57	33	40	8	555
VIII	310	60	55	22	45	8	501
IX	327	109	76	34	56	10	612
X	347	119	81	36	61	10	653
XI	316	99	81	31	59	8	594
XII	306	94	80	35	61	8	584
1965 I	313	97	83	37	61	8	600
II	304	94	78	32	60	9	576
III	351	106	80	34	69	10	651
IV	306	103	82	36	65	8	600
V	300	98	79	31	61	8	579
VI	285	100		34	65	9	

F) Bleche warmgewalzt · Tôles à chaud } $3-4,75$ mm (a)
F) Lamiere a caldo · Warmgewalste plaat } $3-4,75$ mm (a)

1952	1 826	805	372	229	552	148	3 932
1954	2 104	741	361	277	558	79	4 120
1956	3 335	1 063	677	280	780	133	6 268
1958	394	337	84	28	83	62	988
1960	467	366	96	61	91	79	1 160
1962	414	462	111	52	82	64	1 185
1963	461	464	116	48	103	86	1 279
1964	546	439	112	49	174	90	1 410
1964 IV	47	41	10	3	23	10	134
V	40	42	11	3	11	9	117
VI	44	41	0	5	16	9	125
VII	49	38	1	4	12	8	121
VIII	48	25	1	4	11	7	106
IX	56	35	10	5	15	6	127
X	50	42	19	6	15	8	129
XI	42	34	8	5	11	7	107
XII	38	29	7	4	13	6	97
1965 I	40	39	8	5	13	6	111
II	42	34	7	5	14	5	107
III	46	37	9	4	14	6	116
IV	37	38	10	4	15	7	111
V	44	34	6	4	12	6	107
VI	36	32		4	15	7	

(a) Für die Jahre 1952-1956 einschl. Bleche $\geq 4,76$ mm

(a) Voor de jaren 1952-1956 inclusief plaat $\geq 4,76$ mm

Production de produits finis et finals (suite) · Produits plats (suite)

Produzione di prodotti finiti e terminali (seguito) · Prodotti piatti (seguito)

1000 t

Zeit Période Periodo Tijdvak	Deutschland (BR)	France	Italia	Nederland	UEBL · BLEU		EGKS CECA
					Belgique · België	Luxembourg	
G) Bleche warmgewalzt · Tôles à chaud } < 3 mm G) Lamiera a caldo · Warmgewalste plaat }							
1954	1 357	834	241	15	391	3	2 841
1956	1 410	798	178	8	380	1	2 775
1958	1 194	868	135	7	350	1	2 555
1960	1 388	1 015	204	17	348	0	2 972
1962	991	644	172	17	247	0	2 071
1963	883	550	146	16	231	0	1 827
1964	868	609	130	16	208	0	1 832
1964 IV	81	55	12	1	19	—	168
V	69	53	12	1	18	—	153
VI	79	55	10	2	20	—	165
VII	77	46	12	1	10	0	145
VIII	62	26	11	1	16	0	116
IX	71	56	7	2	18	0	153
X	72	57	12	1	16	—	159
XI	66	54	9	1	14	—	145
XII	58	50	9	1	17	0	136
1965 I	64	50	6	1	17	0	137
II	65	45	9	1	17	—	137
III	66	49	12	3	16	—	147
IV	56	40	9	1	19	0	125
V	56	39	7	2	12	0	115
VI	53	44		2	14	—	
H) Bleche kaltgewalzt · Tôles à froid } ≥ 3 mm H) Lamiera a freddo · Koudgewalste plaat }							
1954	1	—	7	—	5	—	13
1956	7	—	5	—	0	—	12
1958	2	—	38	—	—	—	40
1960	2	—	48	—	—	—	50
1962	10	—	22	—	6	—	38
1963	14	—	39	—	7	—	60
1964	16	—	31	—	8	—	55
1964 IV	1	—	3	—	1	—	4
V	1	—	4	—	1	—	6
VI	2	—	3	—	1	—	6
VII	1	—	3	—	1	—	5
VIII	1	—	1	—	1	—	4
IX	1	—	4	—	1	—	6
X	2	—	1	—	1	—	3
XI	1	—	1	—	0	—	3
XII	1	—	1	—	1	—	3
1965 I	2	—	1	—	0	—	3
II	1	—	1	—	1	—	3
III	1	—	1	—	1	—	3
IV	1	—	1	—	1	—	3
V	1	—	2	—	0	—	3
VI	1	—		—	0	—	

(a) Non rilaminati nella Comunità
(b) Pour les années 1952 à 1960 y compris coils < 3 mm(a) Non rilaminati nella Comunità
(b) Per gli anni 1952-1960 ivi compresi coils < 3 mm

Erzeugung von Walzstahlfertigerzeugnissen und weiterverarbeiteten Walzstahlfertigerzeugnissen
(Fortsetzung) · Flacherzeugnisse (Fortsetzung)

36

Produkte van walselijprodukten en van bewerkte walselijprodukten (vervolg) · Platte produkten (vervolg)

1000 t

Zeit Période Periodo Tijdvak	Deutschland (BR)	France	Italia	Nederland	UEBL · BLEU		EGKS CECA
					Belgique · België	Luxembourg	
I) Bleche kaltgewalzt · Tôles à froid } I) Lamiera a freddo · Koudgewalste plaat } < 3 mm							
1954	378	869	201	227	251	205	2 131
1956	787	1 441	461	344	425	213	3 671
1958	1 126	1 892	748	469	611	234	5 080
1960	1 841	2 693	1 119	591	850	289	7 383
1962	2 401	2 929	1 284	836	1 048	288	8 786
1963	2 689	3 282	1 625	966	1 275	288	10 125
1964	3 447	3 647	1 827	1 010	1 464	281	11 675
1964 IV	298	338	161	90	137	25	1 049
V	258	333	163	84	122	22	982
VI	287	347	145	94	129	23	1 025
VII	302	307	167	68	195	23	963
VIII	297	198	117	80	107	23	822
IX	309	301	165	89	121	22	1 007
X	314	304	179	77	126	22	1 022
XI	294	278	168	79	125	20	965
XII	282	287	163	82	130	24	968
1965 I	294	318	178	83	116	24	1 013
II	295	314	177	84	118	21	1 009
III	333	338	190	97	135	25	1 117
IV	296	316	203	85	122	24	1 047
V	307	304	193	90	117	24	1 035
VI	301	320		83	115	23	
J) Warmbreitband (Fertiger.) · Coils produits finis } J) Coils prodotti finitti · Warmgewalst breedband (eindr.) } ≥ 3 mm (a) (b)							
1954	7	39	14	0	3	7	70
1956	34	20	35	3	10	27	129
1958	79	41	41	23	14	32	230
1960	238	95	123	109	58	64	687
1962	296	79	57	15	37	20	504
1963	307	90	25	17	53	19	511
1964	442	94	36	26	58	17	673
1964 IV	28	0	4	2	3	1	48
V	37	9	5	2	2	2	57
VI	39	7	3	1	3	1	54
VII	36	7	3	3	4	1	54
VIII	32	3	2	0	6	2	46
IX	38	9	4	2	4	1	58
X	47	8	3	3	11	2	74
XI	37	11	3	2	2	1	76
XII	44	12	4	2	13	1	
1965 I	32	8	5	1	5	1	51
II	32	7	7	1	8	1	57
III	40	7	11	2	12	1	74
IV	35	8	11	11	8	1	75
V	46	6	16	2	4	2	76
VI	43	5		2	10	1	

(a) Nicht zum Weiterauswalzen in der Gemeinschaft

(b) Für die Jahre 1952 bis 1960 einschl. Coils < 3 mm

(a) Warmgewalst breedband dat niet verder wordt uitgewalst binnen de
Gemeenschap

(b) Voor de jaren 1952 tot 1960 incl. coils < 3 mm

Production de produits finis et finals (suite) · Produits plats (fin) — Autres produits finis (en partie)

Produzione di prodotti finiti e terminali (seguito) · Prodotti piatti (fine) — Altri prodotti (in parte)

1000 t

Zeit Période Periodo Tijdvak	Deutschland (BR)	France	Italia	Nederland	UEBL · BLEU		EGKS CECA
					Belgique · België	Luxembourg	
K) Warmbreitband (Fertigerz.) · Coils produits finis } < 3 mm (a) (b) K) Coils prodotti finiti · Warmgewalst breedband (eindpr.) }							
1954
1956
1958
1960
1962	129	53	47	48	42	32	351
1963	150	69	26	94	66	38	443
1964	210	66	37	123	68	32	536
1964 IV	18	5	4	10	4	3	46
V	21	4	7	9	4	1	46
VI	14	4	2	5	5	3	33
VII	13	6	2	14	4	1	40
VIII	13	3	2	8	3	1	30
IX	21	6	4	12	4	3	50
X	16	6	3	9	8	3	44
XI	16	7	4	9	3	1	39
XII	14	7	4	21	15	4	65
1965 I	12	10	3	15	8	1	50
II	17	14	4	11	4	1	51
III	18	24	6	15	7	3	72
IV	14	8	5	22	14	1	63
V	14	47	6	14	11	3	95
VI	13	11		15	22	3	
L) Flacherzeugnisse insgesamt · Total des produits plats L) Totale di prodotti piatti · Platte produkten totaal							
1954	5 449	3 040	1 001	569	1 481	498	12 038
1956	7 502	4 023	1 578	695	1 887	714	16 399
1958	7 991	4 804	1 806	890	1 817	760	18 068
1960	10 272	6 108	2 738	1 233	2 168	990	23 509
1962	10 221	6 145	3 014	1 399	2 314	1 055	24 148
1963	9 835	6 514	3 232	1 574	2 547	1 092	24 794
1964	12 037	7 204	3 490	1 689	2 965	1 262	28 648
1964 IV	1 042	667	297	146	267	113	2 532
V	891	636	306	141	234	102	2 310
VI	1 038	673	258	145	263	109	2 487
VII	1 045	589	303	127	193	111	2 368
VIII	992	352	230	121	220	99	2 014
IX	1 062	613	310	152	256	106	2 500
X	1 113	655	345	138	277	110	2 638
XI	996	577	327	135	249	99	2 383
XII	947	587	322	152	276	105	2 390
1965 I	991	611	339	151	258	103	2 452
II	981	614	336	140	251	97	2 419
III	1 103	663	369	163	294	98	2 689
IV	824	622	378	167	279	100	2 503
V	994	618	382	151	255	101	2 500
VI	942	622		149	272	101	

(a) Non relaminés dans la Communauté
(b) La production pour les années 1952 à 1960 est comprise dans les coils de ≥ 3 mm

(a) Non rilaminati nella Comunità
(b) La produzione per gli anni 1952-1960 è compresa nei coils di ≥ 3 mm

Erzeugung von Walzstahlfertigerzeugnissen und weiterverarbeiteten Walzstahlfertigerzeugnissen (Fortsetzung) · Flacherzeugnisse (Ende) — Sonstige Erzeugnisse (teilweise)

38

Produktie van walsertjprodukten en van bewerkte walsertjprodukten (vervolg) · Platte produkten (totaal) — Overige produkten (gedeelteljk)

1000 t

Zeit Période Periodo Tijdvak	Deutschland (BR)	France	Italia	Nederland	UEBL · BLEU		EGKS CECA
					Belgique · België	Luxembourg	
M) Walzdraht · Fil machine							
M) Vergella · Walsdraad							
1952	1 237	699	249	50	386	223	2 844
1954	1 364	708	321	84	438	246	3 161
1956	1 689	850	399	105	491	217	3 751
1958	1 715	1 118	428	93	503	210	4 067
1960	2 172	1 549	627	145	643	245	5 381
1962	2 063	1 555	603	127	639	235	5 223
1963	2 216	1 622	563	132	722	225	5 480
1964	2 767	1 818	553	152	866	223	6 379
1964 IV	239	165	44	10	77	18	554
V	208	141	43	13	68	17	489
VI	232	161	40	16	73	20	541
VII	243	151	50	11	56	16	527
VIII	220	77	35	9	61	19	420
IX	243	161	45	13	80	19	561
X	261	179	53	17	85	20	615
XI	238	161	54	14	76	20	562
XII	215	173	52	12	74	20	546
1965 I	245	164	49	14	78	20	571
II	248	161	56	7	73	21	565
III	268	184	57	19	89	20	636
IV	234	160	56	9	77	20	557
V	240	155	52	14	74	27	563
VI	212	169		19	77	16	
N) Röhrenrund- und -vierkantstahl · Ronds et carrés pour tubes							
N) Tondi e quadri per tubi · Rond- en vierkant staal voor buizen							
1952	583	284	80	—	26	—	973
1954	774	269	83	—	20	—	1 146
1956	986	347	152	—	49	—	1 534
1958	970	336	166	—	10	—	1 482
1960	1 259	461	211	—	22	—	1 953
1962	1 127	412	289	—	—	—	1 831
1963	1 101	394	276	—	—	—	1 772
1964	1 302	447	232	—	14	—	1 994
1964 IV	114	40	30	—	1	—	185
V	100	34	18	—	1	—	153
VI	110	37	20	—	2	—	168
VII	112	27	19	—	2	—	159
VIII	93	38	7	—	2	—	140
IX	111	43	17	—	2	—	172
X	117	42	20	—	2	—	180
XI	117	46	15	—	1	—	179
XII	103	38	19	—	1	—	162
1965 I	105	40	17	—	2	—	164
II	111	37	18	—	2	—	169
III	121	41	17	—	3	—	181
IV	114	44	18	—	1	—	177
V	115	37	21	—	2	—	175
VI	118	39		—	1	—	

(a) Nicht zum Weiterauswalzen in der Gemeinschaft

(b) Die Erzeugungszahlen für die Jahre 1952 bis 1960 sind im Warmbreitband ≥ 3 mm enthalten

(a) Warmgewalst breedband dat niet verder wordt uitgewalst binnen de Gemeenschap

(b) De produktiecijfers voor de jaren 1952 tot 1960 zijn begrepen in de groep warmgewalst breedband ≥ 3 mm

Production de produits finis et finals (suite) · Autres produits finis (suite)

Produzione di prodotti finiti e terminali (seguito) · Altri prodotti finiti (seguito)

1000 t

Zeit Période Periodo Tijdvak	Deutschland (BR)	France	Italia	Nederland	UEBL · BLEU		EGKS CECA
					Belgique · België	Luxembourg	
O) Stabstahl · Aciers marchands (a)							
O) Laminati mercantili · Staafstaal							
1952	3 663	2 817	999	52	1 478	1 024	10 033
1954	3 652	2 370	1 057	57	1 397	876	9 409
1956	5 084	3 145	1 403	63	1 866	1 017	12 578
1958	4 591	3 019	1 388	38	1 506	867	11 409
1960	6 058	3 460	2 081	46	1 781	1 107	14 533
1962	5 307	3 408	2 466	27	2 075	1 001	14 284
1963	5 122	3 315	2 848	46	2 048	1 031	14 409
1964	5 937	3 519	2 659	68	2 089	1 121	15 393
1964 IV	516	312	236	3	186	92	1 346
V	428	278	212	5	158	89	1 169
VI	479	295	211	3	176	96	1 261
VII	537	269	225	5	147	98	1 281
VIII	491	182	157	4	142	93	1 069
IX	530	322	239	7	186	97	1 381
X	554	347	252	5	195	110	1 464
XI	499	317	237	8	179	92	1 333
XII	507	305	218	10	189	90	1 318
1965 I	535	326	203	6	188	94	1 351
II	502	316	225	14	185	97	1 338
III	563	354	262	6	210	108	1 504
IV	476	314	257	15	191	95	1 347
V	487	297	253	13	182	91	1 324
VI	449	314		7	187	97	
P) Darunter: Betonstahl · Dont ronds à béton							
P) Di cui : tondi per cemento armato · Waarvan : betonstaal							
1952
1954
1956
1958
1960
1962	1 479	1 183	1 261	8	999	593	5 523
1963	1 461	1 215	1 527	12	931	630	5 776
1964	1 636	1 239	1 568	16	931	626	6 016
1964 IV	142	123	129	0	87	53	534
V	129	96	125	1	78	47	476
VI	137	108	121	0	83	61	510
VII	157	112	136	0	78	56	539
VIII	147	71	117	0	59	54	448
IX	151	109	140	0	81	57	538
X	151	114	149	3	85	60	562
XI	137	99	117	2	72	49	476
XII	116	95	139	6	84	53	493
1965 I	119	92	87	4	68	45	415
II	134	99	106	6	79	49	473
III	151	130	131	7	101	55	575
IV	138	114	143	8	88	57	548
V	126	117	163	9	80	45	540

(a) Y compris ronds à béton

(a) Compresi tondi per cemento armato

Erzeugung von Walzstahlfertigerzeugnissen und weiterverarbeiteten Walzstahlfertigerzeugnissen
(Fortsetzung) · Sonstige Erzeugnisse (Fortsetzung)

40

Produkte van walseryprodukten en van bewerkte walseryprodukten (vervolg) · Overige produkten (vervolg)

1000 t

Zeit Période Periode Tijdvak	Deutschland (BR)	France	Italia	Niederland	UEBL · BLEU		EGKS CECA
					Belgique · België	Luxembourg	
Q) Sonstige Erzeugnisse insgesamt · Total des autres produits finis (M+N+O)							
Q) Totale altri prodotti · Overige produkten totaal							
1952	5 483	3 800	1 328	102	1 890	1 247	13 850
1954	5 790	3 347	1 461	141	1 855	1 122	13 716
1956	7 759	4 342	1 954	168	2 406	1 234	17 863
1958	7 276	4 473	1 982	131	2 019	1 077	16 958
1960	9 489	5 470	2 919	191	2 446	1 352	21 867
1962	8 496	5 375	3 358	154	2 718	1 237	21 338
1963	8 439	5 331	3 687	178	2 771	1 256	21 662
1964	10 005	5 783	3 444	220	2 969	1 345	23 767
1964 IV	869	517	299	14	264	111	2 073
V	736	453	264	18	226	105	1 803
VI	820	493	261	19	251	116	1 961
VII	892	446	294	16	204	114	1 967
VIII	804	297	199	13	204	112	1 628
IX	884	525	301	20	268	115	2 115
X	932	569	324	22	282	129	2 258
XI	854	525	306	21	257	111	2 075
XII	825	516	289	21	264	110	2 026
1965 I	885	530	270	19	268	114	2 086
II	861	514	299	21	259	118	2 072
III	951	579	336	25	302	128	2 321
IV	959	518	331	24	268	115	2 081
V	842	490	326	27	258	118	2 062
VI	779	521		26	265	113	
R) Walzstahlfertigerzeugnisse insgesamt · Total général des produits finis							
R) Totale generale di prodotti finiti · Walseryprodukten totaal-generaal							
1952	12 336	7 596	2 296	448	3 667	2 174	28 515
1954	13 070	7 265	2 829	710	3 592	2 133	29 599
1956	17 675	9 552	3 974	863	4 710	2 602	39 376
1958	17 506	10 467	4 297	1 021	4 171	2 433	39 895
1960	22 362	12 878	6 239	1 424	4 875	3 013	50 791
1962	21 356	12 878	7 138	1 553	5 398	3 016	51 338
1963	20 759	13 030	7 704	1 752	5 699	3 031	51 973
1964	24 745	14 371	7 748	1 909	6 409	3 371	58 553
1964 IV	2 146	1 300	676	160	547	294	5 150
V	1 844	1 194	645	159	501	268	4 611
VI	2 101	1 281	592	164	554	289	4 981
VII	2 173	1 140	663	144	431	293	4 843
VIII	2 023	736	487	134	458	271	4 109
IX	2 179	1 262	682	172	568	287	5 149
X	2 288	1 360	748	159	600	310	5 465
XI	2 066	1 228	704	157	541	272	4 969
XII	1 977	1 231	673	173	578	277	4 909
1965 I	2 102	1 266	682	170	561	284	5 066
II	2 048	1 247	702	161	545	280	4 984
III	2 293	1 380	783	187	636	293	5 573
IV	1 994	1 265	791	191	586	283	5 109
V	2 079	1 239	789	178	551	280	5 115
VI	1 935	1 275		175	581	279	

(a) Einschließlich Betonstahl

(a) Inclusief betonstaal

Production de produits finis et finals · Certains produits finals

Produzione di prodotti finiti e terminali · Alcuni prodotti terminali

1000 t

Zeit Période Periodo Tijdvak	Deutschland (BR)	France	Italia	Nederland	UEBL · BLEU		EGKS CECA
					Belgique · België	Luxembourg	
S) Weißblech, sonstige verzinnete Bleche, Weißband · Fer-blanc et tôles étamées							
S) Banda e altre lamiera stagnate · Blik en andere vertinde plaat							
1952	218	145	28	0	32	—	423
1954	222	244	24	42	57	—	589
1956	271	345	69	66	108	—	859
1958	262	407	124	90	110	—	993
1960	336	605	167	161	132	—	1 401
1962	413	589	159	212	216	—	1 589
1963	461	592	214	248	226	—	1 742
1964	529	625	188	270	225	—	1 837
1964 IV	46	62	14	25	22	—	169
V	41	62	19	24	19	—	166
VI	44	59	17	26	22	—	168
VII	48	58	18	26	12	—	161
VIII	45	40	14	14	18	—	131
IX	43	41	17	26	20	—	146
X	45	47	18	18	18	—	147
XI	37	44	19	22	17	—	139
XII	36	42	19	21	17	—	136
1965 I	43	44	20	22	17	—	145
II	41	44	19	20	16	—	140
III	48	50	21	19	19	—	158
IV	47	49	21	18	16	—	151
V	45	56	22	19	16	—	159
VI	43	57		24	16	—	
T) Feinstblech und Feinstband · Fer noir utilisé comme tel							
T) Banda nera utilizzata come tale · Onvertind blik en band							
1952	75	19	—	0	—	—	94
1954	72	18	0	5	1	—	96
1956	64	13	4	5	1	—	87
1958	53	13	3	4	1	—	74
1960	68	21	7	5	1	—	102
1962	41	22	7	5	2	—	78
1963	32	19	6	2	3	—	62
1964	50	18	5	2	2	—	77
1964 IV	4	1	0	0	0	—	5
V	5	1	0	0	0	—	7
VI	3	2	1	0	0	—	6
VII	4	2	1	0	0	—	6
VIII	4	1	0	0	0	—	5
IX	3	1	0	0	0	—	5
X	3	1	0	0	0	—	5
XI	4	2	0	0	0	—	7
XII	3	1	0	0	0	—	5
1965 I	3	2	0	0	0	—	5
II	3	1	0	0	0	—	4
III	3	1	0	3	—	—	7
IV	2	1	0	5	1	—	10
V	2	1	6	2	0	—	12
VI	2	1		4	1	—	

Erzeugung von Walzstahlfertigerzeugnissen und weiterverarbeiteten Walzstahlfertigerzeugnissen
Einzelne weiterverarbeitete Erzeugnisse

42

Produktie van walselijprodukten en van bewerkte walselijprodukten · Enige verder bewerkte produkten

1000 t

Zeit Période Periodo Tijdvak	Deutschland (BR)	France	Italia	Nederland	UEBL · BLEU		EGKS CECA
					Belgique · België	Luxembourg	
U) Verzinkte, verbleite, sonstige überzogene Bleche · Tôles galvanisées, plombées et autrement revêtues							
<i>U) Lamiere zincate, plombate e altrimenti rivestite · Verzinkte, verblode andere beklede plaat</i>							
1952	140	188	13	—	—	116	457
1954	147	237	20	—	—	190	594
1956	167	280	47	—	—	195	689
1958	143	282	57	—	—	184	666
1960	241	357	98	—	—	258	954
1962	258	359	104	—	—	283	1 004
1963	233	407	112	—	—	374	1 126
1964	345	505	209	—	—	387	1 447
1964 IV	27	48	11	—	—	38	124
V	27	46	13	—	—	35	120
VI	28	45	15	—	—	37	126
VII	28	44	21	—	—	28	121
VIII	22	16	20	—	—	23	82
IX	24	42	22	—	—	35	124
X	30	41	25	—	—	29	126
XI	30	35	24	—	—	29	118
XII	26	34	23	—	—	27	110
1965 I	32	34	18	—	—	33	118
II	31	36	20	—	—	29	116
III	35	42	26	—	—	34	137
IV	31	39	22	—	—	32	124
V	33	40	26	—	—	33	133
VI	32	42	—	—	—	30	—
V) Transformatoren- und Dynamobleche · Tôles magnétiques							
<i>V) Lamierini magnetici · Transformator- en dynamo plaat</i>							
1952	119	79	24	—	—	8	230
1954	143	75	28	0	—	21	267
1956	191	102	31	0	—	29	353
1958	233	163	36	—	—	39	471
1960	295	208	49	—	—	61	613
1962	284	196	68	—	—	42	590
1963	254	178	77	—	—	42	551
1964	266	207	81	—	—	41	595
1964 IV	30	19	8	—	—	5	62
V	19	16	6	—	—	4	45
VI	23	20	5	—	—	4	52
VII	22	16	6	—	—	2	46
VIII	20	9	7	—	—	3	40
IX	23	20	4	—	—	3	51
X	23	20	8	—	—	4	54
XI	22	18	7	—	—	3	50
XII	22	18	8	—	—	3	50
1965 I	23	17	2	—	—	3	44
II	25	16	6	—	—	4	51
III	25	18	7	—	—	4	54
IV	21	16	11	—	—	4	53
V	22	15	7	—	—	4	48
VI	20	21	—	—	—	4	—

Évolution de la structure de la production des produits finis, exprimée en % de la production totale

Evoluzione della struttura della produzione dei prodotti finiti espressa in % della produzione totale

Zeit Période Periodo Tijdvak	Flachstahl · Produits plats · Prodotti piatti · Platte produkten										
	Oberbaumaterial Matériel de voie Materiale ferroviario CECA Spoorwegmateriaal	Schwere Profile Profilés lourds Profilati pesanti Zware profielen	Breitflachstahl Larges plats Larghi piatti Universaal staal	Bandstahl u. Röhrenstreifen Feuillards et bandes à tubes à chaud Nastri stretti a caldo comprese bande per tubi Bandstaal en buizenstrip	Bleche (warmgewalzt) Tôles laminées à chaud Lamiere laminata a caldo Warmgewalste plaat			Bleche (kaltgewalzt) Tôles laminées à froid Lamiere laminata a freddo Koudgewalste plaat		Warmbreitband (Fertigerzeugnisse) Coils produits finis Coils prodotti finiti Warmgewalst breedband (eindr.)	
					≥ 4,76 mm	3-4,75 mm	< 3 mm	≥ 3 mm	< 3 mm	≥ 3 mm	< 3 mm
					1	2	3	4	5	6	7
DEUTSCHLAND (BR)											
1952	4,9	10,2	2,0	10,7	14,9		11,1	—	1,8	0,0	
1956	3,9	9,6	1,9	9,0	18,9		8,0	0,0	4,5	0,2	
1960	3,0	8,6	1,7	10,6	16,0	2,1	6,2	0,0	8,2	1,1	
1962	2,6	9,7	1,7	9,9	16,4	1,9	4,6	0,0	11,2	1,4	0,6
1963	2,7	9,2	1,5	9,5	14,6	2,2	4,3	0,0	12,9	1,6	0,7
1964	2,1	8,9	1,5	9,7	15,1	2,2	3,5	0,1	13,9	1,8	0,8
FRANCE											
1952	6,6	8,4	0,7	6,2	10,6		13,2	—	4,3	—	
1956	5,0	7,4	0,5	6,8	11,1		8,4	—	15,2	0,2	
1960	3,4	6,6	0,5	7,3	7,3	2,8	7,9	—	20,9	0,7	
1962	3,6	7,0	0,6	7,7	7,0	3,6	5,0	—	22,7	0,6	0,4
1963	2,6	6,5	0,6	8,1	7,0	3,6	4,2	—	25,2	0,7	0,5
1964	2,5	7,2	0,5	7,6	8,2	3,1	4,1	—	25,4	0,7	0,5
ITALIA											
1952	2,5	6,3	0,6	5,2	16,2		8,3	0,2	2,8	—	
1956	2,0	9,1	0,8	4,8	17,0		4,5	0,1	11,6	0,9	
1960	2,3	7,1	0,3	7,2	10,9	1,5	3,3	0,8	17,9	2,0	
1962	2,4	8,3	0,3	6,6	11,6	1,7	2,4	0,3	18,0	0,8	0,7
1963	2,0	8,2	0,2	6,5	9,7	1,5	1,9	0,5	21,3	0,3	0,3
1964	2,2	8,3	0,1	6,9	9,9	1,4	1,7	0,4	23,7	0,5	0,5
NEDERLAND											
1952	—	2,7	—	6,7	51,1		16,7	0,0	0,0	0,0	
1956	—	—	—	7,0	32,4		0,9	—	39,9	0,3	
1960	—	—	—	5,1	26,8	4,3	1,2	—	41,5	7,7	
1962	—	—	—	4,1	23,6	3,3	1,1	—	53,6	1,0	3,4
1963	—	—	—	4,3	20,3	2,7	0,9	—	54,9	1,0	5,7
1964	—	—	—	4,4	20,0	2,6	0,8	—	52,9	1,4	6,4
BELGIQUE											
1952	3,9	6,5	0,9	6,5	15,1		11,6	—	4,0	0,0	
1956	2,7	6,1	0,7	5,5	16,6		8,1	0,0	9,0	0,2	
1960	1,6	3,8	0,6	6,0	10,2	1,9	7,1	—	17,4	1,2	
1962	1,8	5,0	0,8	5,8	9,2	1,5	4,6	0,1	19,4	0,7	0,8
1963	1,1	5,6	0,6	6,1	7,5	1,8	4,1	0,1	22,4	0,9	1,2
1964	0,7	6,7	0,5	5,9	9,0	2,7	3,2	0,1	22,8	0,9	1,2
LUXEMBOURG											
1952	6,0	19,9	—	4,3	6,8		0,5	—	5,2	0,0	
1957	4,1	21,0	0,1	13,0	5,1		0,0	—	8,2	1,0	
1960	2,2	20,1	0,0	17,4	1,1	2,6	0,0	—	9,6	2,1	
1962	2,5	21,5	0,1	19,7	1,9	2,2	0,0	—	9,6	0,6	1,0
1963	1,9	20,7	0,1	19,6	2,1	2,8	0,0	—	9,5	0,6	1,3
1964	1,4	21,3	0,1	22,2	2,6	2,7	0,0	—	8,4	0,5	0,9
EGKS · CECA											
1952	5,0	9,5	1,2	8,0	13,8		10,8	0,0	3,1	0,0	
1956	3,8	9,2	1,2	7,9	16,0		7,0	0,0	9,3	0,3	
1960	2,7	7,9	1,0	9,2	12,1	2,3	5,8	0,1	14,5	1,4	
1962	2,6	8,7	1,0	8,9	12,0	2,3	4,0	0,1	17,1	1,0	0,7
1963	2,3	8,3	0,9	8,8	10,7	2,5	3,5	0,1	19,5	1,0	0,9
1964	1,9	8,6	0,9	9,0	11,5	2,4	3,1	0,1	19,9	1,1	0,9

(a) Comprises dans les données pour la Belgique

(a) Compresi nei dati per il Belgio

Strukturelle Entwicklung der Erzeugung an Walzstahlfertigerzeugnissen in % der Erzeugung insgesamt
 Strukturele ontwikkeling van de produktie van walserijprodukten in % van de totale produktie

43

Zusammen Total Totale Totaal (3-11)	Sonst. Erzeugn. · Autres produits · Altri prodotti · Overige prod.				Zusammen Total Totale Totaal (13+14+15)	Walzstahlfertigerzeugnisse insgesamt Produits finis Total général Prodotti finiti Totale generale Walserijprodukten Totaal geneeraal (1+2+12+17)	Einzelne verarbeitete Erzeugnisse Certains produits finals Alcuni prodotti terminali Enige verder bewerkte produkten				Zeit Période Periodo Tijdvak	
	Walzdraht Fil machine Vergella Walsdraad	Röhren- und -vierkantstahl Ronds et carrés pour tubes Tondi e quadri per tubi Rond- en vierkantstaal voor buizen	Stabstahl Aciers marchands Laminati mercantile Staaftaal				Zusammen Total Totale Totaal	Weißblech, sonst. verz. Bleche Weißband Fer-blanc et tôles étamées Banda e altre lamiere stagnate Blik en and. verzinde plaat	Feinstblech u. Feinstband Fer noir utilisé comme tel Banda nera utilizzata come tale Onvertind blik en band	Verzinkte, verbleite, sonstige überzogene Bleche Tôles revêtues Lamiere rivestite Verzinkte, verode and. bekl. plaat		Transform- u. Dynamo-bleche Tôles magnétiques Lamierini magnetici Transformator- en dynamoplaat
			Insgesamt Total Totale Totaal	darunter: Betonstahl à béton di cui: Tondi per cemento armato waarvan: betonstaal								
12	13	14	15	16	17	18	19	20	21	22		
DEUTSCHLAND (BR)												
40,5	10,0	4,7	29,7	.	44,4	100,0	1,8	0,6	1,1	1,0	1952	
42,5	9,6	5,6	28,8	.	44,0	100,0	1,5	0,4	0,9	1,1	1956	
45,9	9,7	5,6	27,2	.	42,5	100,0	1,5	0,3	1,0	1,3	1960	
47,7	9,7	5,3	24,9	6,9	39,8	100,0	1,9	0,2	1,2	1,3	1962	
47,4	10,7	5,3	24,7	7,0	40,7	100,0	2,2	0,2	1,1	1,2	1963	
48,6	11,2	5,3	24,0	6,5	40,4	100,0	2,1	0,2	1,4	1,1	1964	
FRANCE												
35,0	9,2	3,7	37,1	.	50,0	100,0	1,9	0,3	2,5	1,0	1952	
42,2	8,9	3,6	32,9	.	45,4	100,0	3,6	0,1	2,9	1,1	1956	
47,4	12,1	3,6	26,9	.	42,6	100,0	4,7	0,2	2,8	1,6	1960	
47,6	12,1	3,2	26,5	9,2	41,8	100,0	4,6	0,2	2,8	1,5	1962	
50,0	12,4	3,0	25,4	9,3	40,9	100,0	4,5	0,1	3,1	1,4	1963	
50,1	12,6	3,1	24,5	8,6	40,2	100,0	4,3	0,1	3,5	1,4	1964	
ITALIA												
33,3	10,0	3,5	43,5	.	57,9	100,0	1,2	—	0,6	1,0	1952	
39,7	10,0	3,8	35,4	.	49,2	100,0	1,7	0,1	1,2	0,8	1956	
43,9	10,0	3,4	33,3	.	46,7	100,0	2,7	0,1	1,6	0,8	1960	
42,4	8,4	4,0	34,5	17,7	46,9	100,0	2,2	0,1	1,5	0,9	1962	
42,3	7,3	3,6	36,6	19,3	47,5	100,0	2,8	0,1	1,5	1,0	1963	
45,1	7,1	3,0	34,3	20,2	44,4	100,0	2,4	0,1	2,7	1,0	1964	
NEDERLAND												
74,5	11,2	—	11,6	.	22,8	100,0	0,0	0,0	—	—	1952	
80,5	12,2	—	7,3	.	19,5	100,0	7,6	0,6	—	0,0	1956	
86,6	10,2	—	3,2	.	13,4	100,0	11,3	0,4	—	—	1960	
90,1	8,2	—	1,7	0,5	9,9	100,0	12,8	0,3	—	—	1962	
89,9	7,3	—	3,0	0,6	10,1	100,0	14,1	0,0	—	—	1963	
88,5	8,0	—	3,5	0,8	11,5	100,0	14,1	0,1	—	—	1964	
BELGIE												
38,1	10,5	0,7	40,3	.	51,5	100,0	0,9	—	3,2	0,2	1952	
40,1	10,5	1,0	39,6	.	51,1	100,0	2,3	0,0	4,1	0,6	1956	
44,4	13,2	0,5	36,5	.	50,2	100,0	2,7	0,0	5,3	1,3	1960	
42,9	11,8	0,1	38,4	18,5	50,3	100,0	4,0	0,1	5,2	0,8	1962	
44,7	12,7	0,0	35,9	16,3	48,6	100,0	4,0	0,0	6,6	0,7	1963	
46,3	13,5	0,2	32,6	14,5	46,3	100,0	3,5	0,0	6,0	0,6	1964	
LUXEMBOURG												
16,8	10,2	—	47,1	.	57,3	100,0	—	—	(a)	—	1952	
27,4	8,3	—	39,2	.	47,5	100,0	—	—	(a)	—	1956	
32,8	8,1	—	36,8	.	44,9	100,0	—	—	(a)	—	1960	
34,9	7,8	—	33,2	19,7	41,0	100,0	—	—	(a)	—	1962	
36,0	7,4	—	34,0	20,9	41,4	100,0	—	—	(a)	—	1963	
37,4	6,6	—	33,3	18,6	39,9	100,0	—	—	(a)	—	1964	
EGKS · CECA												
36,9	10,0	3,4	35,2	.	48,6	100,0	1,5	0,3	1,6	0,7	1952	
41,7	9,5	3,9	31,9	.	45,3	100,0	2,2	0,2	1,7	0,8	1956	
46,4	10,6	3,8	28,6	.	43,0	100,0	2,7	0,2	1,9	1,1	1960	
47,1	10,2	3,6	27,8	10,8	41,6	100,0	3,1	0,2	2,0	1,0	1962	
47,8	10,5	3,4	27,7	11,0	41,6	100,0	3,4	0,1	2,2	1,1	1963	
48,9	10,9	3,4	26,3	10,3	40,6	100,0	3,1	0,1	2,5	1,0	1964	

(a) In den Angaben für Belgien einbegriffen

(a) Begrepen onder de cijfers voor België

Évolution de l'importance relative de chacun des pays membres, dans la production totale de la Communauté (Fonte brute — acier brut — produits finis)

Evoluzione della percentuale relativa di ciascun paese membro nella produzione totale della Comunità

(Ghisa grezza — acciaio grezzo — prodotti finiti)

Entwicklung der relativen Bedeutung der einzelnen Länder an der Gesamterzeugung der Gemeinschaft (Roheisen — Rohstahl — Walzstahlfertigerzeugnisse)

Verloop van de relatieve betekenis van het aandeel der afzonderlijke landen aan de totale produktie van de Gemeenschap

(Ruwijzer — ruwstaal — walselijprodukten)

Zeit Période Periodo Tijdvak	Deutschland (BR)	France	Italia	Nederland	UEBL · BLEU		EGKS CECA
					Belgique · België	Luxembourg	
Roheisen (a) · Fonte brute (a) · Ghisa grezza (a) · Ruwijzer (a)							
1952	44,4	28,1	3,3	1,5	13,8	8,9	100,0
1953	44,6	27,5	4,0	1,9	13,4	8,6	100,0
1954	45,3	26,7	3,9	1,8	13,8	8,5	100,0
1955	47,2	26,7	4,1	1,6	13,0	7,4	100,0
1956	47,3	26,2	4,4	1,5	13,0	7,6	100,0
1957	47,6	26,3	4,7	1,6	12,4	7,4	100,0
1958	45,4	27,5	4,8	2,1	12,7	7,5	100,0
1959	46,3	26,6	4,5	2,4	12,8	7,4	100,0
1960	47,6	25,9	5,0	2,5	12,1	6,9	100,0
1961	46,6	26,3	5,7	2,7	11,8	6,9	100,0
1962	45,1	26,0	6,7	2,9	12,6	6,7	100,0
1963	43,0	26,9	7,1	3,2	13,1	6,7	100,0
1964	44,7	26,1	5,8	3,2	13,4	6,8	100,0
Rohstahl · Acier brut · Acciaio grezzo · Ruwstaal							
1952	44,4	25,9	8,7	1,6	12,3	7,1	100,0
1953	45,5	25,1	9,1	2,2	11,4	6,7	100,0
1954	46,1	24,2	9,8	2,1	11,4	6,4	100,0
1955	46,4	23,9	10,5	1,9	11,2	6,1	100,0
1956	46,6	23,6	10,7	1,8	11,2	6,1	100,0
1957	46,6	23,5	11,6	2,0	10,4	5,9	100,0
1958	45,2	25,2	11,1	2,4	10,3	5,8	100,0
1959	46,5	24,0	11,0	2,6	10,1	5,8	100,0
1960	46,7	23,7	11,6	2,7	9,8	5,5	100,0
1961	45,5	23,9	12,8	2,7	9,5	5,6	100,0
1962	44,6	23,6	13,4	2,9	10,0	5,5	100,0
1963	43,2	24,0	13,9	3,2	10,3	5,4	100,0
1964	45,1	23,9	11,8	3,2	10,5	5,5	100,0
Walzstahlfertigerzeugnisse · Produits finis · Prodotti finiti · Walselijprodukten							
1952	43,3	26,6	8,0	1,6	12,9	7,6	100,0
1953	43,9	25,8	8,3	2,4	12,4	7,2	100,0
1954	44,2	24,5	9,6	2,4	12,1	7,2	100,0
1955	44,6	24,6	9,8	2,4	12,0	6,6	100,0
1956	44,9	24,2	10,1	2,2	12,0	6,6	100,0
1957	45,1	24,5	11,2	2,2	10,7	6,3	100,0
1958	43,9	26,2	10,8	2,6	10,4	6,1	100,0
1959	43,9	25,2	11,3	2,7	10,6	6,3	100,0
1960	44,0	25,4	12,3	2,8	9,6	5,9	100,0
1961	42,5	25,9	13,3	2,8	9,5	6,0	100,0
1962	41,6	25,1	13,9	3,0	10,5	5,9	100,0
1963	39,9	25,1	14,8	3,4	11,0	5,8	100,0
1964	42,2	24,6	13,2	3,3	10,9	5,8	100,0

(a) Y compris Spiegel et ferro-manganèse carburé
Ivi compresi ghisa speculare e ferro-manganese carburato

(a) Einschl. Spiegeleisen und kohlenstoffreiches Ferromangan
Inclusief spiegelijzer en koolstofrijk erromangan

Teil I : Eisenschaffende Industrie

1^{ère} Partie: Sidérurgie proprement dite

1^a Parte: Siderurgia propriamente detta

1^o Deel: IJzer- en staalproducerende industrie

III

**Beschäftigte und Löhne
in der Eisen- und Stahlindustrie
Impiego e salari nella siderurgia**

Emploi et salaires dans la sidérurgie

Bezetting en lonen in de ijzer- en staalindustrie

Évolution de la main-d'œuvre inscrite dans l'industrie sidérurgique
Evoluzione della mano d'opera iscritta nell'industria siderurgica

Monatsende Fin du mois Fine del mese Einde van de maand	Arbeiter · Ouvriers · Operai · Arbeiders (a)						
	Deutschland (BR)	France	Italia	Nederland	Belgique · België	Luxembourg	EGKS · CECA
	1	2	3	4	5	6	7 (1+2+3+ 4+5+6)
1955 XII	177 323	122 355	53 302	6 984	49 507	17 497	426 968
1956 XII	184 020	125 942	55 363	7 250	52 114 (c)	18 265	442 954
1957 XII	201 897	127 963	54 929	7 587	52 538	18 787	463 701
1958 XII	193 060	126 360	51 083	7 964	51 341	18 855	448 663
1959 XII	204 408	127 742	50 776	8 991	53 258	19 292	464 467
1960 XII	214 810	131 690	52 897	9 261	54 442	19 353	482 453
1961 XII	212 119	131 569	56 349	9 750	54 120	19 444	483 351
1962 IV	210 557	129 817	57 657	9 739	53 334	19 333	480 437
V	210 465	129 547	57 932	9 725	53 391	19 333	480 393
VI	210 520	129 070	58 141	9 752	53 267	19 281	480 031
VII	211 587	128 633	58 321	9 801	53 097	19 105	480 544
VIII	212 124	128 402	58 564	9 829	53 051	19 129	481 099
IX	211 596	128 934	58 588	9 852	52 968	19 106	481 044
X	210 326	129 788	59 427	9 868	52 798	19 125	481 332
XI	209 844	129 968	59 493	9 881	52 686	19 150	481 022
XII	208 926	129 081	59 713	9 875	52 695	19 176	479 466
1963 I	207 976	129 598	59 975	9 967	52 700	19 193	479 409
II	207 499	129 814	59 987	10 015	52 584	19 169	479 068
III	206 047	130 037	60 137	10 065	52 286	19 135	477 707
IV	205 521	130 078	60 238	10 057	52 265	19 089	477 248
V	204 175	130 428	59 981	10 054	52 332	19 033	476 003
VI	202 881	130 325	59 864	10 033	52 359	19 012	474 474
VII	202 535	130 604	59 699	10 127	52 355	19 010	474 330
VIII	201 805	130 355	59 553	10 089	52 350	18 960	473 112
IX	200 533	130 602	59 378	10 111	52 295	19 093	472 012
X	200 305	130 332	58 921	10 082	52 173	19 082	470 895
XI	200 730	130 433	58 735	10 121	51 965	19 066	471 050
XII	200 306	129 413	58 561	10 149	51 832	19 065	469 326
1964 I	202 431	129 716	58 324	10 360	52 019	19 069	471 919
II	202 921	129 609	58 328	10 440	52 061	19 157	472 516
III	203 692	129 855	58 135	10 508	52 195	19 228	473 613
IV	204 336	129 725	58 027	10 578	52 357	19 492	474 515
V	203 732	129 674	57 936	10 614	52 444	19 566	473 966
VI	204 186	129 961	57 736	10 640	52 840	19 581	474 944
VII	204 981	130 129	57 475	10 809	52 863	19 681	475 938
VIII	205 680	130 273	57 053	10 925	53 023	19 676	476 630
IX	205 944	130 904	56 742	11 046	53 427	19 761	477 824
X	206 578	131 067	56 517	11 161	53 726	19 780	478 829
XI	207 007	131 029	56 355	11 403	53 643	19 810	479 247
XII	206 174	130 080	56 271	11 511	53 657	19 820	477 513
1965 I	206 652	129 592	58 965	11 568	53 576	19 742	480 095
II	207 342	128 928	58 990	11 602		19 663	
III	207 044	128 883				19 581	

(a) Les ouvriers inscrits dans l'industrie sidérurgique (au sens du Traité) sont les ouvriers liés aux entreprises par un contrat de travail prévoyant une rémunération horaire ou journalière (poste)

(b) Y compris les mouvements de main-d'œuvre entre usines de la même société

(c) Depuis décembre 1956 — ouvriers inscrits, avant ouvriers figurant sur les bordereaux de salaires

(a) Operai iscritti nell'industria siderurgica (ai sensi del Trattato) sono gli operai legati alle imprese da un contratto di lavoro, la cui retribuzione è determinata su base oraria o giornaliera (per turno)

(b) Ivi compresi i movimenti della mano d'opera fra stabilimenti della stessa società

(c) Da dicembre 1956, operai iscritti; prima di tale data operai figuranti sulle liste di paga

Entwicklung der eingeschriebenen Beschäftigten in der Eisen- und Stahlindustrie

Ontwikkeling van het aantal ingeschreven werknemers in de IJzer- en staalindustrie

45

Lehrlinge Apprentis Apprendisti Leerlingen	Angestellte Employés Impiegati Beambten		Beschäftigte Insgesamt Main-d'œuvre totale Mano d'opera totale Totaal werknemers	Arbeitskräftebewegung (Arbeiter) (b) Mouvement de la main-d'œuvre (ouvriers) (b) Movimento della mano d'opera (operai) (b) Arbeidsverloop (Arbeiders) (b)			Monatsende Fin du mois Fine del mese Einde van de maand
	Insgesamt Total Totale Totaal	darunter Frauen dont femmes di cui donne waarvan vrouwen		Zugänge Arrivées Arrivi Aangenomen arbeiders	Abgänge · Départs Partenze · Afgevoerd personeel		
					Insgesamt Total Totale Totaal	davon Entlassungen dont licenciements di cui licenziamenti waarvan ontslagen	
EGKS · CECA				EGKS · CECA			
8	9	10	11 (7+8+9)	12	13	14	
.	4 752	751	XII 1955
9 819	68 413	8 653	521 186	4 612	4 986	1 020	XII 1956
10 481	72 518	9 209	546 700	4 417	4 635	718	XII 1957
10 617	73 862	9 563	533 142	2 946	3 792	545	XII 1958
10 151	75 398	10 202	550 016	4 802	4 172	627	XII 1959
10 691	79 169	10 695	572 313	3 354	4 871	675	XII 1960
11 311	84 808	11 849	579 470	3 529	5 386	643	XII 1961
13 001	86 582	12 102	580 020	6 273	6 428	612	IV 1962
12 650	86 467	12 074	579 510	6 195	6 239	740	V
12 612	86 535	12 096	579 178	5 755	6 117	614	VI
12 198	87 153	12 172	579 895	7 824	7 311	813	VII
11 958	87 581	12 169	580 638	7 464	6 909	730	VIII
12 979	87 761	12 187	581 784	7 421	7 476	962	IX
12 460	88 318	12 340	582 110	7 290	7 002	1 030	X
12 277	88 620	12 242	581 919	4 755	5 065	922	XI
12 252	88 618	12 091	580 336	3 481	5 037	563	XII
12 172	89 917	12 326	581 498	7 160	7 117	718	I 1963
12 054	90 151	12 250	581 273	4 761	5 102	724	II
12 058	90 304	12 323	580 069	5 165	6 526	856	III
13 624	90 790	12 506	581 662	6 478	6 937	832	IV
13 434	90 937	12 520	580 374	5 109	6 354	651	V
13 316	90 937	12 470	578 727	4 668	6 197	572	VI
12 789	91 324	12 484	578 443	7 091	7 235	790	VII
12 676	91 504	12 499	577 292	5 809	7 027	732	VIII
13 335	91 428	12 548	576 775	6 543	7 643	853	IX
13 054	91 547	12 539	575 496	6 303	7 420	708	X
13 091	91 612	12 552	575 753	4 815	4 660	622	XI
13 056	91 705	12 525	574 087	3 742	5 466	499	XII
13 098	97 418	13 768	582 435	8 997	6 404	718	I 1964
12 939	97 617	13 829	583 072	6 002	5 405	627	II
13 116	97 709	13 878	584 438	7 466	6 369	714	III
14 439	98 146	14 203	587 100	8 416	7 514	968	IV
14 026	98 261	14 213	586 253	6 615	7 164	506	V
13 917	98 448	14 327	587 309	7 378	6 400	614	VI
13 606	98 813	14 372	588 357	7 673	6 679	614	VII
13 340	98 576	14 200	588 546	7 136	6 444	763	VIII
13 871	99 301	14 548	590 996	8 454	7 260	852	IX
12 993	99 895	14 619	606 336	7 501	6 496	691	X
13 087	99 997	14 751	592 331	4 822	4 404	527	XI
12 693	99 381	14 530	589 587	3 684	5 418	583	XII
12 988	101 084	14 852	594 167	9 402	6 820	848	I 1965
							II

(a) Eingeschriebene Arbeiter in der Eisen- und Stahlindustrie (Im Sinne des Vertrages) sind Arbeiter, die hauptberuflich in einem arbeitsvertraglichen Verhältnis zum Unternehmen stehen und deren Bezahlung auf stündlicher oder täglicher Basis (Schicht) erfolgt

(b) Einschließlich der Arbeitskräftebewegung zwischen Werken derselben Gesellschaft

(c) Ab Dezember 1956 — Eingeschriebene Arbeiter, vorher Arbeiter, die auf den Lohnlisten stehen

(a) Ingeschreven arbeiders in de IJzer- en staalindustrie zijn arbeiders, die op arbeidscontract in dienst van de onderneming staan en op uur- of dag (ploeg) loon werken

(b) Met inbegrip van de mutaties tussen fabrieken van eenzelfde maatschappij

(c) Vanaf december 1956 — ingeschreven arbeiders — voorheen arbeiders voorkomend op de loonlijsten

Nombre d'ouvriers présents, par service, dans l'ensemble de la Communauté

Numero di operai presenti, ripartiti per reparto nell'insieme della Comunità

Zahl der anwesenden Arbeiter nach Produktionsstätten in der Gemeinschaft insgesamt

Aantal aanwezige arbeiders per produktieafdeling voor de Gemeenschap als geheel

Eisen- und Stahlindustrie in der Abgrenzung des Vertrages Industrie sidérurgique au sens du Traité Industria siderurgica ai sensi del Trattato Ijzer- en staalindustrie in de zin van het Verdrag	1958 31.12	1959 31.12	1960 31.12	1961 31.12	1962 31.12	1963 31.12	1964 30.9	1964 31.12
Hüttenkokerelen · Cokerles sidérurgiques Cokerie sidérurgiche · Cokesfabrieken hoogovens	7 368	7 503	7 728	7 471	7 505	7 095	6 621	6 509
Hochofenwerke · Hauts fourneaux Alti forni · Hoogovenbedrijven (a)	31 997	32 638	33 950	33 771	31 960	29 962	30 640	30 210
Stahlwerke Acierles Acciaierie Staalfabrieken	17 586 25 878 12 324 952 56 740	18 079 28 261 12 632 842 59 814	18 374 29 139 13 977 952 62 352	18 813 27 113 14 881 717 61 524	17 791 25 638 15 382 1 460 60 271	17 234 23 001 15 563 1 848 57 646	17 912 24 245 15 597 2 067 59 821	16 661 23 653 15 474 2 671 58 459
Thomas SM · Martin · Martin · S.M. Elektro · Electriques · Elettriche · Elektro Sonstige · Autres · Altre · Andere Zusammen · Total · Totale · Totaal								
Warmwalzwerke · Laminoirs à chaud Laminato a caldo · Warmwalserijen	114 978	120 306	125 464	123 357	121 115	119 983	124 121	123 622
Kaltwalzwerke · Laminoirs à froid Laminato a freddo · Koudwalserijen	10 385	11 523	12 040	13 318	15 343	16 132	18 187	18 117
Walzwerke zusammen · Ensemble des laminoirs · Totale laminatoi · Walserijen te zamen	125 363	131 829	137 504	136 675	136 458	136 115	142 308	141 739
Verzinnererei, Verzinkererei, Verbleiererei Etamage, galvanisation, plombage Stagnatura, zincatura, piombatura Installaties voor vertinnen, verzinken, verloden	4 843	5 281	5 328	5 251	5 185	5 275	5 295	5 118
Selbständige Hilfs- und Nebenbetriebe Services auxiliaires et annexes autonomes Servizi ausiliari e annessi autonomi Zelfstandige hulp- en nevenbedrijven	185 241	182 059	191 524	194 602	192 602	190 833	189 488	187 646
Arbeiter in der Verwaltung · Ouvriers de l'administration Operai dell'amministrazione · Arbeiders bij de administratie	5 906	9 806	6 298	6 545	6 500	6 345	7 154	7 205
Arbeiter insgesamt · Total général ouvriers Totale generale operai · Arbeiders totaal	417 458	428 930	444 684	445 839	440 481	433 271	441 327	436 823
darunter Frauen · dont femmes di cui donne · waarvan vrouwen	7 117	7 369	7 468	7 864	7 502	7 132	7 017	6 723

(a) Y compris fours électriques à fonte et la préparation du minéral
Ivi compresi forni elettrici per ghisa e la preparazione del minerale

(a) Einschließlich Elektro-Rohisenwerke und Erzvorbereitung
Met inbegrip van de bedrijven voor de productie van elektro-ruwijzer en
erzverbereiding

Heures de travail effectuées par les ouvriers

Geleistete Arbeiterstunden der Arbeiter

47

Ore di lavoro effettuate dagli operai

Gewerkte arbeidsuren van de arbeiders

millions d'heures

In Mio Stunden

milioni di ore

in miljoenen uren

Zeit Période Periodo Tijdvak	Deutschland (BR)	France	Italia	Nederland	UEBL · BLEU		EGKS CECA
					Belgique · België	Luxembourg	
1952 (a)	396,5	338,9	110,5	12,9	111,5	39,4	1 009,7
1953 (a)	388,6	288,5	107,3	13,8	103,4	37,6	939,2
1954 (a)	393,3	275,0	108,3	14,1	104,1	38,1	932,9
1955 (a)	412,5	285,5	116,7	14,2	111,9	39,8	980,6
1956 (a)	420,7	287,6	121,3	14,5	113,9	39,9	997,9
1957	415,0	290,2	121,3	15,2	107,7	39,4	988,8
1958	404,3	288,4	112,6	15,9	108,3	39,2	968,7
1959	403,2	277,8	106,5	17,0	110,0	40,1	954,6
1960	423,9	299,0	114,4	18,3	111,9	40,4	1 007,9
1961	430,5	299,7	119,3	18,3	110,1	40,9	1 018,8
1962	400,5	288,2	120,8	18,4	111,8	39,7	979,4
1963	381,6	284,3	125,3	19,1	110,2	39,1	959,6
1964	402,2	286,4	114,8	20,6	111,5	39,8	975,4
1961 IV	34,8	24,9	9,5	1,7	9,6	3,4	83,9
V	34,9	25,0	10,4	1,4	9,6	3,5	84,8
VI	35,0	25,3	10,0	1,5	10,0	3,4	85,2
VII	35,7	24,1	10,0	1,6	8,7	3,4	83,5
VIII	36,8	21,5	9,3	1,2	9,5	3,3	81,6
IX	36,6	24,7	10,1	1,5	9,8	3,3	86,0
X	37,9	26,3	10,5	1,8	10,0	3,5	90,0
XI	36,5	24,9	10,3	1,5	9,5	3,4	86,1
XII	33,5	24,9	9,8	1,6	9,6	3,4	82,8
1962 I	35,2	25,8	10,6	1,5	9,9	3,5	86,5
II	32,5	23,5	9,9	1,5	9,1	3,2	79,7
III	35,5	25,9	10,8	1,5	10,0	3,4	87,1
IV	32,0	23,8	9,7	1,4	9,1	3,3	79,3
V	34,2	23,9	10,4	1,8	9,6	3,4	83,3
VI	31,6	23,9	9,3	1,4	9,4	3,2	78,8
VII	33,7	22,9	9,8	1,4	8,4	3,3	79,5
VIII	33,7	20,5	9,6	1,5	9,1	3,1	77,5
IX	32,7	23,4	9,3	1,5	9,3	3,2	79,4
X	34,7	25,7	10,5	1,8	9,3	3,5	85,5
XI	33,4	24,8	10,9	1,5	9,3	3,4	83,3
XII	31,3	24,1	10,0	1,6	9,3	3,2	79,5
1963 I	33,7	25,2	10,8	1,5	9,6	3,4	84,2
II	28,5	23,1	10,1	1,4	8,7	3,1	74,9
III	32,8	24,0	10,8	1,6	9,4	3,3	81,9
IV	32,2	24,1	10,6	1,5	9,2	3,2	80,8
V	32,6	24,8	12,0	1,8	9,4	3,3	83,9
VI	28,9	23,5	10,3	1,5	9,0	3,2	76,4
VII	32,1	23,7	10,5	1,7	8,5	3,3	79,8
VIII	31,7	19,0	9,4	1,3	8,9	3,1	73,4
IX	30,5	23,3	10,1	1,6	9,2	3,2	77,9
X	34,5	25,8	10,8	1,9	9,8	3,4	86,2
XI	32,4	23,9	10,2	1,6	9,0	3,3	80,4
XII	31,6	23,9	9,7	1,7	9,3	3,3	79,6
1964 I	34,2	25,2	10,2	1,7	9,6	3,3	84,2
II	32,4	24,1	9,9	1,7	9,2	3,2	80,4
III	32,9	24,5	9,7	1,8	9,5	3,3	81,7
IV	34,7	25,0	10,1	1,6	9,6	3,4	84,5
V	32,2	23,1	9,6	1,6	8,8	3,4	78,6
VI	32,8	24,3	9,1	1,7	9,5	3,3	80,7
VII	34,2	23,0	9,6	1,6	8,3	3,4	80,1
VIII	32,3	18,5	8,1	1,7	8,7	3,3	72,6
IX	33,7	24,1	9,5	1,8	9,5	3,3	81,9
X	35,5	26,0	10,1	1,8	10,0	3,5	86,9
XI	33,9	24,3	9,4	1,9	9,3	3,2	82,0
XII	33,3	24,2	9,4	1,8	9,6	3,4	81,7
1965 I	33,9	24,1	9,9	1,8	9,6	3,4	82,7
II	32,3	22,8	9,5	1,8		3,2	

(a) Partiellement estimé
In parte scimate(a) Teilweise geschätzt
Gedeeltelijk geschat

Salaire horaire moyen dans l'industrie sidérurgique au sens du Traité (salaire direct) (a)

Durchschnittliche Bruttostundenlöhne in der Eisen- und Stahlindustrie in der Abgrenzung des Vertrages (Direktlohn) (a)

Salario orario medio nell'industria siderurgica al sensi del Trattato (salario diretto) (a)

Gemiddelde bruto-uurlonen in de IJzer- en staalindustrie in de zin van het Verdrag (directe lonen) (a)

Zeit Periode Periodo Tidsvak	Deutschland (BR) (b)	France	Italia	Nederland	Belgique · België	Luxembourg
	DM	Ffr.	Lit.	Fl.	Fb.	Fibg
1954 I	2,08	1,56	243,03	1,57	30,92	32,29
IV	2,11	1,56	239,50	1,59	30,89	32,77
VII	2,11	1,61	248,21	1,61	31,55	33,80
X	2,23	1,66	250,42	1,72	31,55	34,56
1955 I	2,28	1,70	255,47	1,75	32,47	34,91
IV	2,35	1,74	257,09	1,74	32,26	35,00
VII	2,31	1,80	253,66	1,78	33,20	36,69
X	2,35	1,94	258,79	1,79	32,90	37,34
1956 I	2,50	1,96	260,50	1,83	33,57	37,67
IV	2,54	2,00	272,45	1,88	34,15 (c)	39,75 (c)
VII	2,54	2,02	277,46	1,89	35,46 (c)	41,46 (c)
X	2,53	2,00	279,39	1,88	34,68 (c)	41,17 (c)
1957 I	2,65	2,02	284,25	2,09	38,09	..
III	2,70	2,07	283,87	2,00	38,28	43,64 (d)
VI	3,00	2,18	290,83	2,07	38,54	43,20
IX	2,91	2,20	286,66	2,14	38,70	46,16
XII	3,00	2,34	291,87	2,15	40,03	45,38
1958 III	29,6	2,46	295,59	2,14	39,85	47,34
VI	3,09	2,48	298,83	2,14	39,07	46,51
IX	2,98	2,46	301,01	2,18	39,68	47,42
XII	3,05	2,46	305,77	2,15	40,18	44,57
1959 III	3,16	2,53	307,28	2,16	40,38	47,61
VI	3,17	2,51	309,26	2,17	40,66	47,20
IX	3,21	2,53	308,57	2,32	41,59	48,70
XII	3,33	2,71	326,67	2,33	42,85	47,22
1960 III	3,28	2,71	327,29	2,50	42,74	49,67
VI	3,48	2,83	336,18	2,49	43,18	49,78
IX	3,61	2,90	332,07	2,50	43,56	50,17
XII	3,67	2,93	342,51	2,50	44,18	49,97
1961 III	3,68	3,01	348,81	2,56	43,72	51,18
VI	3,74	3,04	360,40	2,70	44,17	51,77
IX	3,78	3,13	352,90	2,90	44,69	51,58
XII	3,86	3,22	367,99	2,91	45,26	50,86
1962 III	3,93	3,22	368,61	2,91	45,45	52,56
VI	4,19	3,26	397,90	2,99	47,50	53,40
IX	4,16	3,42	401,42	3,06	47,76	53,68
XII	4,27	3,48	440,90	3,05	48,60	53,52
1963 III	4,14	3,48	441,26	3,16	48,10	55,98
VI	4,38	3,58	475,19	3,18	50,68	58,84
IX	4,29	3,62	468,85	3,20	50,59	59,37
XII	4,45	3,67	490,06	3,24	51,36	59,61
1964 IV	4,36	3,67	483,94	3,55	53,18	61,79
X	4,64	3,80	508,15	3,82	55,95	63,20
1965 I	4,77	3,91	544,86		58,31	

(a) Salaire brut directement lié au travail effectif des ouvriers

Salario lordo direttamente dipendente dal lavoro effettuato dagli operai

(b) Jusqu'à 1959 non compris la Sarre, à partir de 1960 y compris la Sarre

Fino al 1959 la Sarre è esclusa, mentre è compresa a partire dal 1960

(c) L'incidence de la réduction de la durée du travail, avec paiements compensatoires, intervenue en Belgique le 1.2.1956 et au Luxembourg le 1.4.1956 ne se reflète pas dans le salaire belge, les entreprises belges n'ayant pas, contrairement au Luxembourg, compris, en 1956, ces paiements dans le salaire direct

L'incidenza della riduzione della durata del lavoro, con pagamenti compensativi, adottata nel Belgio a partire dal 1.2.1956 e nel Lussemburgo dal 1.4.1956 non si riflette nei salari belgi, in quanto le imprese belghe, contrariamente a quelle lussemburghesi, non hanno incorporato, nel 1956, tali pagamenti nel salario diretto

(d) Mois d'avril 1957

Mese di Aprile 1957

(a) Direkter Lohn, der in unmittelbarem Zusammenhang mit dem Arbeitseinsatz steht

Directe lonen, die onmiddellijk in verband staan met de effectieve werkprestatie der arbeiders

(b) Bis 1959 ohne Saarland, ab 1960 einschließlich Saarland

Tot 1959 zonder Saarland, met ingang van 1960 met inbegrip van Saarland

(c) Die in Belgien ab 1.2.56 und in Luxemburg ab 1.4.56 eingeführte Verkürzung der Arbeitszeit mit Ausgleichszahlungen wirkt sich in dem belgischen Lohn nicht aus, da — im Gegensatz zu Luxemburg — die belgischen Unternehmen diese Zahlungen im Jahre 1956 nicht in die direkten Löhne einbezogen haben

Het invoeren van de verkorte arbeidsduur met compensatievergoeding, voor België vanaf 1.2.1956 en voor Luxemburg vanaf 1.4.1956, wordt niet weergegeven in de Belgische lonen, daar in tegenstelling met Luxemburg, de Belgische ondernemingen deze betalingen in het jaar 1956 niet opgenomen in het directe loon

(d) Monat April 1957

Maand april 1957

Tell I: Eisenschaffende Industrie

1^{re} Partie: Sidérurgie proprement dite

1^a Parte: Siderurgia propriamente detta

1^e Deel: IJzer- en staalproducerende industrie

IV

**Aufträge und Lieferungen,
Bezüge, Weiterauswalzer
Ordinazioni e consegne,
Arrivi, Rilaminatori**

**Commandes et livraisons
Réceptions, Relamineurs
Orders en leveringen,
Aanvoer, Herwalserlijen**

Commandes nouvelles, livraisons et carnets de commandes (quantités et indices) pour l'ensemble des usines de la Communauté

Nuove ordinazioni, consegna e carico di ordinazione (quantità e indici) per gli stabilimenti della Comunità

Auftragselgänge, Lieferungen und Auftragsbestände (Mengen und Indizes) der Werke der Gemeinschaft

Nieuwe orders, leveringen en stand der bestellingen (hoeveelheid en index) van de bedrijven in de Gemeenschap

Zeit Période Periodo Tijdvak	EGKS — CECA				Dritte Länder		Insgesamt		III Auftragsbestände Insgesamt	
	Inlands- Markt	Übrige Staaten der EGKS	Insgesamt		Pays tiers	Insgesamt		Carnets de commande total		
	Marché Intérieur	Autres pays CECA	Total	Total	Paesi terzi	Totale	Totale	Carico di ordinazione totale		
	Mercato Interno	Altri paesi CECA	Totale	Totale	Derde landen	Totale	Totale	Stand der bestellingen totaal		
Binnen- landse markt	And. landen der EGKS									
1000 t		ø 1955/56 = 100		1000 t	ø 1955/56 = 100	1000 t	ø 1955/56 = 100	1000 t	ø 1955/56 = 100	
1	2	3	4	5	6	7	8	9	10	
I. Auftragselgänge (a) · Commandes nouvelles (a) · Nuove ordinazioni (a) · Nieuwe orders (a)										
A) Stahl (b) · Acier (b) · Acciaio (b) · Staal (b)										
1961	32 342	6 808	39 150	124	10 090	117	49 240	122	10 086	71
1962	34 131	7 924	42 055	133	8 412	98	50 467	125	8 884	62
1963	34 058	8 529	42 587	135	9 718	113	52 305	130	9 732	68
1964	38 898	9 271	48 169	152	11 164	130	59 333	147	10 630	74
1965										
I	3 073	729	3 802	144	1 165	162	4 967	148	11 254	79
II	2 997	740	3 737	142	1 090	152	4 827	144	11 112	78
III	3 330	815	4 145	157	1 341	187	5 486	164	11 083	78
IV	3 142	765	3 907	148	1 085	151	4 992	149	10 898	76
V	2 995	793	3 788	144	1 043	145	4 831	144	10 608	74
B) Rohisen · Fonte · Ghisa · Ruwizjer										
1961	3 671	1 104	4 735	90	735	142	5 470	94	821	107
1962	2 988	936	3 924	74	547	107	4 471	77	730	95
1963	3 432	449	3 881	73	322	63	4 203	72	760	99
1964	3 482	721	4 203	79	292	56	4 495	77	572	74
1965										
I	309	102	411	93	17	40	428	88	644	84
II	289	73	362	82	18	42	380	79	690	90
III	316	46	362	82	13	30	375	77	697	91
IV	230	39	269	61	25	58	294	61	655	85
V	226	52	278	63	30	70	308	64	637	83
II. Lieferungen · Livraisons · Consegne · Leveringen										
A) Stahl (b) · Acier (b) · Acciaio (b) · Staal (b)										
1961	34 746	6 989	41 735	134	10 506	134	56 241	134		
1962	34 989	7 866	42 855	138	9 089	116	51 944	134		
1963	34 374	8 333	42 707	137	9 170	117	51 877	133		
1964	39 250	9 417	48 667	157	10 499	134	59 166	152		
1965										
I	3 194	761	3 955	153	956	146	4 911	152		
II	3 189	798	3 987	154	1 055	162	5 042	156		
III	3 493	839	4 332	167	1 256	193	5 588	172		
IV	3 238	767	4 005	155	1 179	181	5 184	160		
V	3 217	777	3 994	154	1 171	180	5 165	159		
B) Rohisen · Fonte · Ghisa · Ruwizjer										
1961	3 604	1 115	4 719	92	441	94	5 160	92		
1962	2 988	987	3 975	77	602	127	4 577	82		
1963	2 755	956	3 711	72	445	94	4 156	74		
1964	3 423	850	4 273	83	301	63	4 574	82		
1965										
I	273	63	336	79	16	41	377	81		
II	247	71	318	74	20	51	338	72		
III	280	70	350	82	21	53	371	79		
IV	249	56	305	71	25	63	330	71		
V	248	50	298	70	28	71	326	70		

(a) Commandes nettes comprenant toutes les commandes laminables enregistrées, déduction faite des annulations
Ordinazioni nette comprendenti tutte le ordinazioni di laminazioni registrate, deduzione fatta degli annullamenti

(b) Produits finis et finals, lingots, demi-produits et coils en acier ordinaire (excepté pour relaminage dans la Communauté)

Prodotti finiti e terminali, lingotti, semi-lavorati e coils in acciaio comune, ad eccezione del materiale destinato alla rilaminazione nella Comunità

(a) Verbuchte Aufträge nach Absetzung der Streichungen

Geoteerde bestellingen na aftrek der geannuleerde bestellingen (netto-bestellingen)

(b) Walzstahlfertigerzeugnisse und weiterverarbeitete Fertigerzeugnisse Blöcke, Halbzeug und Warmbreitband aus Massenstahl (ohne zum Weiterauswalzen in der Gemeinschaft bestimmte Mengen)
Walserijproducten en verder bewerkte walserijproducten, blokken, half-fabriekaat en warmgew. breedband uit gewoon staal (materiaal bestemd voor uitwalsing in de Gemeenschap niet inbegrepen)

Évolution des livraisons de fonte de l'ensemble des usines par qualités dans la Communauté et les pays tiers (a)

Evoluzione delle consegne di ghisa, suddivisa per qualità, dell'insieme degli stabilimenti nella Comunità e verso i paesi terzi (a)

Lieferungen der Werke insgesamt an Roheisen nach Sorten in die Gemeinschaft und in dritte Länder (a)

Leveringen van ruwijzer door de EGKS-bedrijven binnen de Gemeenschap en aan derde landen (a) per soort

50

1000 t

Zeit Période Periodo Tijdvak	Roheisen für die Stahlerzeugung Fonte d'affinage Ghisa da affinazione Ruwijzer van de staalproductie		Gußroheisen Fonte de moulage Ghisa da fonderia Gietrij-ijzer		Spiegeleisen	Kohlenstoff- reiches Ferromangan	Sonstiges Roheisen	Insgesamt
	Thomas	S.M. Martin	Phosphorhaltig Phosphoreuse Fosforosa Fosforhoudend	Phosphorarm non phosphor. non fosforosa niet fosforh.	Spiegel	Ferro-Mn carburé	Autres fontes	Total
					Ghisa speculare	Ferro-Mn carburato	Altre ghise	Totale
	Spiegelijzer	Hoogoven- ferro-Mn	Overige soorten	Totaal				
1	2	3	4	5	6	7	8	

In die Gemeinschaft · Dans la Communauté · Nei paesi della Comunità · Binnen de Gemeenschap

1954	799		1 709		180	202	790	3 680
1955	1 454		2 065		201	260	966	4 946
1956	1 665		2 096		251	300	999	5 311
1957	1 689		2 032		259	328	1 046	5 354
1958	1 115		2 000		207	269	486	4 077
1959	1 310		1 937		207	291	421	4 166
1960	1 835		1 825		192	314	433	4 599
1961	646	1 260	775	1 090	186	340	422	4 719
1962	415	916	735	994	176	344	398	3 978
1963	404	739	674	1 018	157	344	375	3 711
1964	339	1 232	658	1 302	129	377	236	4 273
1964 X	23	96	63	123	11	31	22	369
XI	22	95	63	117	11	35	23	367
XII	25	68	62	127	10	35	22	349
1965 I	17	84	59	117	10	27	22	336
II	13	74	55	111	10	32	23	318
III	22	85	56	123	12	27	25	350
IV	25	55	55	130	11	31	23	330
V	20	58	52	106	10	29	23	298

Nach dritten Ländern · Vers les pays tiers · Verso paesi terzi · Aan derde landen

1954	45		240		0	22	57	364
1955	186		206		1	48	76	517
1956	74		155		4	120	76	429
1957	92		93		3	84	115	386
1958	36		143		1	27	33	240
1959	40		175		5	35	72	327
1960	117		186		3	28	80	414
1961	1	149	48	82	3	63	95	441
1962	1	232	67	71	3	69	159	602
1963	0	119	46	66	2	100	112	445
1964	0	15	40	128	6	93	19	301
1964 VIII	0	1	2	13	0	14	2	32
IX	—	1	2	10	1	10	2	26
X	0	1	3	8	1	4	2	19
XI	0	1	3	9	1	3	2	19
XII	0	3	2	7	1	11	1	25
1965 I	0	1	3	10	1	0	1	16
II	0	5	2	6	1	4	2	20
III	0	0	1	5	0	14	1	21
IV	0	1	2	19	1	1	1	25
V	0	4	1	7	0	14	2	28

(a) Suivant les statistiques de livraisons des usines
Secondo le statistiche delle consegne effettuate degli stabilimenti

(a) Auf Grund der Lieferstatistiken der Werke
Op basis der leveringsstatistieken van de bedrijven

Réceptions des usines en produits de relaminage par provenance

Arrivi di prodotti per rilaminazione agli stabilimenti, a seconda della provenienza

Bezüge der Werke an Erzeugnissen zum Weiterauswalzen nach der Herkunft

Aanvoer bij de bedrijven van produkten bestemd voor uitwalsing, naar land van herkomst

1000 t

EGKS . CECA

Zeit Période Periodo Tijdvak	Herkunft · Provenance · Provenienza · Herkomst									Insgesamt Total Totale Totaal	
	And. Werke d. Gesellsch. Aut. Usines d.l. société Alt. stabil. d. società And. bedrij- ven v.d. maatsch.	And. Gesellsch. d. Landes Aut. sociétés du pays Alt. società d. paese And. maatsch. in eigen land	Andere Länder der Gemeinschaft (a) Autres pays de la Communauté (a) Altri paesi della Comunità (a) Andere landen van de Gemeenschap (a)					Dritte Länder Pays tiers Paesi terzi Derde landen	Insgesamt Total Totale Totaal		
			Deutsch- land (BR)	France	Italia	Nederland	UEBL BLEU				Insgesamt Total Totale Totaal
1	2	3	4	5	6	7	8	9	10		
Blöcke · Lingots · Lingotti · Blokken											
1958	1 207	931	54	40	1	—	4	99	63	2 300	
1959	1 391	961	77	10	—	0	19	106	98	2 556	
1960	1 766	1 168	65	25	20	—	92	202	153	3 289	
1961	1 845	986	38	16	—	—	68	122	36	2 989	
1962	2 091	1 227	3	1	—	—	47	51	71	3 440	
1963	2 065	1 069	28	13	—	—	54	95	87	3 316	
1964	2 445	1 568	20	124	—	69	77	293	58	4 363	
1964	627	358	10	23	—	3	13	49	9	1 043	
1964	576	375	11	36	—	27	20	94	2	1 047	
1964	586	415	0	36	—	28	17	94	24	1 106	
1964	609	418	0	28	—	10	28	66	22	1 115	
1965	553	418	4	21	—	12	16	53	15	1 039	
Halbzeug · Demi-produits · Semilavorati · Halffabrikaat											
1958	3 280	3 512	315	31	9	—	274	629	151	7 572	
1959	3 922	4 116	361	54	31	—	292	738	77	8 853	
1960	4 459	4 881	445	26	13	0	491	975	529	10 844	
1961	4 140	4 242	414	46	8	4	419	891	515	9 788	
1962	4 218	4 474	433	68	—	—	326	827	194	9 713	
1963	4 964	3 923	452	65	—	1	311	829	282	9 998	
1964	5 478	4 855	395	216	13	1	503	1 128	211	11 672	
1964	1 365	1 187	103	46	—	0	103	252	50	2 854	
1964	1 361	1 254	114	86	2	0	112	314	74	3 003	
1964	1 396	1 224	96	52	11	—	163	322	57	2 999	
1964	1 357	1 189	82	33	0	0	126	241	27	2 814	
1965	1 418	1 254	107	23	0	1	120	251	44	2 967	
Warmbreitband · Coils · Coils · Warmgewalst breedband											
1958	813	1 345	60	24	45	123	63	315	291	2 764	
1959	858	1 627	85	71	15	138	110	419	304	3 208	
1960	1 049	2 172	135	28	43	200	169	575	357	4 153	
1961	1 057	2 119	109	20	7	89	160	385	348	3 909	
1962	1 316	2 455	135	6	4	59	140	344	843	4 958	
1963	2 128	2 422	175	7	9	209	104	504	1 127	6 181	
1964	2 659	3 091	193	60	2	276	253	785	1 054	7 589	
1964	717	714	67	1	1	87	53	209	271	1 911	
1964	707	766	38	7	1	70	77	193	284	1 950	
1964	562	790	52	12	0	58	64	186	285	1 823	
1964	673	822	39	38	—	61	58	196	212	1 903	
1965	831	926	42	31	0	55	54	182	198	2 137	
Insgesamt · Total · Totale · Totaal											
1958	5 300	5 788	429	95	55	123	341	1 043	505	12 636	
1959	6 171	6 704	523	135	46	138	421	1 263	479	14 617	
1960	7 274	8 221	645	79	76	200	752	1 742	1 039	18 286	
1961	7 042	7 347	561	82	15	93	647	1 398	899	16 686	
1962	7 625	8 156	571	75	4	59	513	1 222	1 108	18 111	
1963	9 157	7 414	655	85	9	210	469	1 428	1 496	19 495	
1964	10 582	9 514	608	400	15	346	833	2 206	1 323	23 624	
1964	2 709	2 259	180	70	1	90	169	510	330	5 808	
1964	2 644	2 395	163	129	3	97	209	601	360	6 000	
1964	2 544	2 429	148	100	11	86	244	589	366	5 928	
1964	2 639	2 429	121	99	0	71	212	503	261	5 832	
1965	2 802	2 598	153	75	0	68	190	486	257	6 143	

(a) Ces données représentent les livraisons de chaque pays de la CECA aux autres pays de la CECA
 Questi dati rappresentano le consegne di ogni singolo paese della Comunità agli altri paesi della Comunità

(a) Diese Angaben stellen die Lieferungen eines jeden Landes der Gemeinschaft in die übrigen Länder der Gemeinschaft dar
 Deze cijfers geven de leveringen weer van elk land van de Gemeenschap naar de andere landen van de EGKS

Réceptions des usines en produits de relaminage par provenance

Arrivi di prodotti per rilaminazione agli stabilimenti, a seconda della provenienza

Bezüge der Werke an Erzeugnissen zum Weiterauswalzen nach der Herkunft

Aanvoer bij de bedrijven van produkten bestemd voor uitwalsing, naar land van herkomst

52

DEUTSCHLAND (BR)

1000 t

Zeit Période Periodo Tijdvak	Herkunft · Provenance · Provenienza · Herkomst							Dritte Länder Pays tiers Paesi terzi Derde landen	Insgesamt Total Totale Totaal
	And. Werke d. Gesellsch. Autr. usines de la société Alt. stabil. d. società And. bedrijfv. v. d. maatsch.	Andere Gesellsch. d. Landes Autr. sociétés du pays Alt. società d. paese Andere maatsch. in eigen land	Andere Länder der Gemeinschaft Autres pays de la Communauté Altri paesi della Comunità Andere landen van de Gemeenschap						
			France	Italia	Nederland	UEBL BLEU	Insgesamt Total Totale Totaal		
	1	2	3	4	5	6	7		
Blöcke · Lingots · Lingotti · Blokken									
1958	135	182	35	—	—	4	38	17	373
1959	182	193	1	—	0	18	19	1	395
1960	299	389	5	—	—	29	34	11	733
1961	421	208	0	—	—	1	1	9	639
1962	544	306	0	—	—	—	0	10	860
1963	438	213	0	—	—	—	—	3	654
1964	664	653	2	—	—	0	2	43	1 362
1964 1	129	143	0	—	—	—	0	2	274
2	162	155	0	—	—	0	0	0	317
3	184	194	1	—	—	0	1	21	400
4	190	161	—	—	—	—	—	20	371
1965 1	207	174	—	—	0	—	0	1	238
2	197	169	—	1	—	—	1	—	367
Halbzeug · Demi-produits · Semilavorati · Halffabrikaat									
1958	1 793	2 268	7	—	—	161	168	71	4 300
1959	2 248	2 598	13	—	—	207	220	25	5 091
1960	2 620	3 268	3	1	0	287	291	156	6 335
1961	2 499	2 703	12	8	—	208	228	23	5 453
1962	2 319	2 990	23	—	—	160	183	4	5 496
1963	2 545	2 520	21	—	0	148	169	8	5 242
1964	3 033	3 361	99	6	0	290	395	18	6 807
1964 1	739	826	7	—	—	46	53	1	1 619
2	739	863	27	—	0	56	83	8	1 693
3	816	864	43	6	—	111	160	6	1 846
4	739	808	22	—	—	77	99	3	1 649
1965 1	793	874	17	0	—	68	85	2	1 754
2	738	859	89	—	—	—	89	1	1 687
Warmbreitband · Coils · Coils · Warmgewalst breedband									
1958	0	424	18	1	119	16	154	138	716
1959	29	542	12	0	137	13	162	118	851
1960	24	800	10	4	178	30	222	126	1 172
1961	24	816	0	5	69	40	114	118	1 072
1962	16	996	1	—	—	30	31	415	1 458
1963	188	1 037	1	—	23	1	25	364	1 614
1964	51	1 579	5	—	—	23	28	435	2 092
1964 1	14	351	0	—	—	7	7	122	494
2	14	377	2	—	—	9	11	112	514
3	14	437	2	—	—	4	6	116	573
4	9	414	1	—	—	3	4	84	511
1965 1	11	448	4	—	0	—	4	86	549
2	12	427	5	—	—	—	5	79	523
Insgesamt · Total · Totale · Totaal									
1958	1 928	2 874	60	1	119	181	361	226	5 389
1959	2 459	3 333	26	0	137	238	401	144	6 337
1960	2 943	4 457	18	5	178	346	547	293	8 240
1961	2 944	3 727	12	13	69	249	343	150	7 164
1962	2 879	4 292	24	—	—	190	214	429	7 814
1963	3 171	3 770	22	—	23	149	194	375	7 510
1964	3 748	5 592	106	6	0	313	425	496	10 261
1964 1	882	1 320	7	—	—	53	60	125	2 387
2	915	1 395	29	—	0	65	94	120	2 524
3	1 014	1 495	46	6	—	115	167	143	2 819
4	938	1 383	23	—	—	80	103	107	2 531
1965 1	1 011	1 496	21	0	0	68	89	89	2 685
2	947	1 455	94	1	—	—	95	80	2 577

Réceptions des usines en produits de relaminage par provenance

Arrivi di prodotti per rilaminazione agli stabilimenti, a seconda della provenienza

Bezüge der Werke an Erzeugnissen zum Weiterauswalzen nach der Herkunft

Aanvoer bij de bedrijven van produkten bestemd voor uitwalzing, naar land van herkomst

1000 t

FRANCE

Zeit Période Periodo Tijdvak	Herkunft · Provenance · Provenienza · Herkomst								Insgesamt Total Totale Totaal
	And. Werke d. Gesellsch. Autr. usines de la société Alt. stabil. d. società And. bedrijv. v. d. maatsch.	Andere Gesellsch. d. Landes Autr. sociétés du pays Alt. società d. paese Andere maatsch. in eigen land	Andere Länder der Gemeinschaft Autres pays de la Communauté Altri paesi della Comunità Andere landen van de Gemeenschap				Insgesamt Total Totale Totaal	Dritte Länder Pays tiers Paesi terzi Derde landen	
			Deutsch- land (BR)	Italia	Niederland	UEBL BLEU			
Blöcke · Lingots · Lingotti · Blokken									
1958	291	416	12	1	—	—	13	0	720
1959	285	527	22	—	—	0	22	0	834
1960	389	477	17	—	—	63	80	3	949
1961	369	462	8	—	—	67	75	0	906
1962	288	563	3	—	—	45	48	1	900
1963	265	533	28	—	—	54	82	0	880
1964	246	567	4	—	—	69	74	3	890
1964	68	141	1	—	—	13	14	2	225
1964	65	147	3	—	—	20	23	0	235
1964	57	138	0	—	—	17	17	—	212
1964	57	140	0	—	—	20	20	0	217
1965	49	127	0	—	—	16	16	—	192
Halbzeug · Demi-produits · Semilavorati · Halffabrikaat									
1958	1 038	742	282	9	—	88	379	14	2 173
1959	1 040	799	312	31	—	56	399	7	2 245
1960	1 155	854	377	12	—	164	553	78	2 640
1961	1 125	866	361	—	4	152	517	125	2 633
1962	1 048	762	389	—	—	134	523	52	2 385
1963	1 355	685	362	—	—	131	493	2	2 535
1964	1 305	891	348	7	—	195	550	16	2 762
1964	346	176	92	—	—	49	141	4	667
1964	339	225	92	2	—	51	145	9	718
1964	295	241	90	5	—	50	145	2	683
1964	325	248	73	0	—	46	119	1	693
1965	345	208	90	—	—	47	137	1	691
Warmbreitband · Coils · Coils · Warmgewalst breedband									
1958	564	471	25	44	4	37	110	0	1 145
1959	590	607	22	15	1	65	103	3	1 303
1960	758	701	67	39	22	111	239	8	1 706
1961	764	705	53	2	20	93	168	25	1 662
1962	807	732	57	4	20	94	175	68	1 782
1963	888	750	94	9	29	92	224	127	1 989
1964	1 085	879	106	2	49	173	330	43	2 337
1964	271	189	31	1	19	43	94	31	585
1964	322	235	23	1	18	50	92	8	657
1964	225	206	32	0	8	40	80	2	513
1964	267	249	19	—	4	40	63	1	580
1965	289	260	25	0	8	42	75	4	628
Insgesamt · Total · Totale · Totaal									
1958	1 893	1 629	319	54	4	125	502	14	4 038
1959	1 915	1 933	356	46	1	121	524	10	4 382
1960	2 302	2 032	461	51	22	338	872	89	5 295
1961	2 258	2 033	422	2	24	312	760	150	5 201
1962	2 143	2 057	449	4	20	273	746	121	5 067
1963	2 508	1 968	484	9	29	277	799	129	5 404
1964	2 636	2 337	458	9	49	437	953	62	5 988
1964	685	506	124	1	19	105	249	37	1 477
1964	726	607	118	3	18	121	260	17	1 610
1964	577	585	122	5	8	107	242	4	1 408
1964	649	637	92	0	4	106	202	4	1 490
1965	683	595	115	0	8	105	228	5	1 511

Réceptions des usines en produits de relaminage par provenance

Arrivi di prodotti per rilaminazione agli stabilimenti, a seconda della provenienza

Bezüge der Werke an Erzeugnissen zum Weiterauswalzen nach der Herkunft

Aanvoer bij de bedrijven van produkten bestemd voor uitwalzing, naar land van herkomst

54

ITALIA

1000 t

Zeit Période Periodo Tijdvak	Herkunft · Provenance · Provenienza · Herkomst							Dritte Länder Pays tiers Paesi terzi Derde landen	Insgesamt Total Totale Totaal
	And. Werke d. Gesellsch. Autr. usines de la société Alt. stabil. d. società And. bedrijv. v. d. maatsch.	Andere Gesellsch. d. Landes Autr. sociétés du pays Alt. società d. paese Andere maatsch. in eigen land	Andere Länder der Gemeinschaft Autres pays de la Communauté Altri paesi della Comunità Andere landen van de Gemeenschap						
			Deutsch- land (BR)	France	Nederland	UEBL BLEU	Insgesamt Total Totale Totaal		
	1	2	3	4	5	6	7		
Blöcke · Lingots · Lingotti · Blokken									
1958 (a)	168	195	0	1	—	0	1	46	410
1959	223	184	2	5	—	1	8	86	501
1960	314	200	5	11	—	0	16	134	664
1961	329	255	1	14	—	—	15	27	626
1962	476	313	—	1	—	2	3	60	852
1963	509	301	—	—	—	—	—	84	894
1964	660	314	1	27	—	0	28	12	1 014
1964 1	207	73	—	6	—	—	6	5	291
2	126	62	1	7	—	—	8	2	198
3	144	69	—	7	—	0	7	3	223
4	134	109	—	7	—	—	7	2	252
1961 1	116	112	—	2	—	—	2	14	244
Halbzeug · Demi-produits · Semilavorati · Halffabrikaat									
1958 (b)	249	95	6	18	—	15	49	18	411
1959	305	197	7	23	—	29	59	14	575
1960	349	286	46	20	—	35	101	199	935
1961	225	219	43	34	—	57	134	278	856
1962	477	250	17	18	—	32	67	80	874
1963	620	189	34	32	1	32	99	176	1 084
1964	645	164	22	34	1	17	74	60	943
1964 1	154	61	3	17	0	8	28	16	259
2	160	37	13	12	—	5	30	23	250
3	170	24	0	2	—	2	4	16	214
4	162	42	6	3	0	2	11	4	219
1965 1	137	72	15	2	1	5	23	9	241
Warmbreitband · Coils · Coils · Warmgewalst breedband									
1958	53	313	2	6	—	10	18	129	513
1959	55	316	49	57	—	32	138	133	642
1960	56	492	54	15	—	28	97	147	792
1961	30	447	46	20	—	27	93	145	715
1962	99	587	57	5	—	16	78	270	1 034
1963	459	514	79	6	35	11	131	389	1 493
1964	575	503	75	39	126	6	246	486	1 810
1964 1	188	146	32	0	35	3	70	78	482
2	121	119	14	2	30	—	46	141	427
3	116	111	15	5	31	1	52	159	438
4	150	127	14	31	30	3	78	108	463
1965 1	241	179	16	19	24	—	59	93	572
Insgesamt · Total · Totale · Totaal									
1958	470	603	8	25	—	35	68	193	1 334
1959	583	697	58	85	—	62	205	233	1 718
1960	719	978	105	46	—	63	214	480	2 391
1961	584	921	90	68	—	84	242	450	2 197
1962	1 052	1 150	74	24	—	50	148	410	2 760
1963	1 588	1 004	113	38	36	43	230	649	3 471
1964	1 880	981	98	100	127	23	348	558	3 767
1964 1	549	280	35	23	35	11	104	99	1 032
2	407	218	28	21	30	5	84	166	875
3	430	204	15	14	31	3	63	178	875
4	446	278	20	41	30	5	96	114	934
1965 1	494	363	31	23	25	5	84	116	1 057

(a) Y compris lingots pour tubes
Compresi lingotti per tubi

(b) Y compris lingots et demi-produits pour forge et autres usages
Compresi lingotti e semilavorati per fucinatura e altri usi

(a) Einschl. Blöcke für Röhren
Incl. blokken voor buizen

(b) Einschl. Blöcke und Halbzeug zum Schmieden und für sonst. Zwecke
Incl. blokken en halffabrikaat voor smederijen en andere doeleinden

Réceptions des usines en produits de relaminage
par provenanceArrivi di prodotti per rilaminazione agli stabilimenti,
a seconda della provenienzaBezüge der Werke an Erzeugnissen zum Weiter-
auswalzen nach der HerkunftAanvoer bij de bedrijven van produkten bestemd voor
uitwalsing, naar land van herkomst

1000 t

NEDERLAND

Zeit Période Periodo Tijdvak	Herkunft · Provenance · Provenienza · Herkomst								Insgesamt Total Totale Totaal	
	And. Werke d. Gesellsch. Autr. usines de la société Alt. stabil. d. società And. bedrijv. v. d. maatsch.	Andere Gesellsch. d. Landes Autr. sociétés du pays Alt. società d. paese Andere maatsch. in eigen land	Andere Länder der Gemeinschaft Autres pays de la Communauté Altri paesi della Comunità Andere landen van de Gemeenschap					Dritte Länder Pays tiers Paesi terzi Derde landen		
			Deutsch- land (BR)	France	Italia	UEBL BLEU	Insgesamt Total Totale Totaal			
	1	2	3	4	5	6	7	8		9
Blöcke · Lingots · Lingotti · Blokken										
1958	—	88	42	4	—	—	—	46	—	134
1959	—	2	53	—	—	—	—	53	—	55
1960	—	15	36	9	20	—	—	65	—	80
1961	—	5	5	1	—	—	—	6	—	11
1962	—	—	—	—	—	—	—	—	0	0
1963	—	—	—	—	—	—	—	—	—	—
1964	—	0	7	—	—	—	8	15	—	15
1964	1	—	—	—	—	—	—	—	—	—
	2	—	7	—	—	—	—	7	—	7
	3	—	0	—	—	—	—	0	—	0
	4	—	—	—	—	—	8	8	—	8
1965	1	—	4	—	—	—	—	4	—	4
Halbzeug · Demi-produits · Semilavorati · Halffabrikaat										
1958	—	—	7	—	—	—	—	7	40	47
1959	—	—	20	—	—	—	—	20	8	28
1960	—	—	11	—	—	—	5	16	67	83
1961	—	—	—	—	—	—	2	2	81	83
1962	—	—	—	16	—	—	—	16	27	43
1963	—	—	12	9	—	—	—	21	57	78
1964	—	0	1	16	—	—	1	18	77	95
1964	1	—	—	6	—	—	—	6	19	25
	2	—	—	10	—	—	0	10	18	28
	3	—	0	1	—	—	—	1	28	29
	4	—	—	0	—	—	1	1	11	12
1965	1	—	—	—	—	—	0	0	16	16
Warmbreitband · Coils · Coils · Warmgewalst breedband										
1958	—	—	—	—	—	—	—	—	—	—
1959	—	—	0	—	—	—	—	0	—	0
1960	—	—	—	—	—	—	—	—	—	—
1961	—	—	—	—	—	—	—	—	—	—
1962	—	—	—	—	—	—	—	—	11	11
1963	—	—	—	—	—	—	—	—	150	150
1964	—	—	—	—	—	—	51	51	21	72
1964	1	—	—	—	—	—	3	3	12	15
	2	—	—	—	—	—	18	18	4	22
	3	—	—	—	—	—	19	19	—	19
	4	—	—	—	—	—	12	12	5	17
1965	1	—	—	—	—	—	12	12	—	12
Insgesamt · Total · Totale · Totaal										
1958	—	88	48	4	—	—	—	53	40	181
1959	—	2	73	—	—	—	—	73	8	83
1960	—	15	47	9	20	—	5	81	67	163
1961	—	5	5	1	—	—	2	8	81	94
1962	—	—	—	16	—	—	—	16	38	54
1963	—	—	12	9	—	—	—	21	207	228
1964	—	0	7	16	—	—	61	84	98	182
1964	1	—	—	6	—	—	3	9	31	40
	2	—	7	10	—	—	18	35	22	57
	3	—	0	1	—	—	19	20	28	48
	4	—	—	0	—	—	21	21	16	37
1965	1	—	4	—	—	—	12	16	16	32

Réceptions des usines en produits de relaminage par provenance

Arrivi di prodotti per rilaminazione agli stabilimenti, a seconda della provenienza

Bezüge der Werke an Erzeugnissen zum Weiterauswalzen nach der Herkunft

Aanvoer bij de bedrijven van produkten bestemd voor uitwalsing, naar land van herkomst

56

UEBL · BLEU

1000 t

Zeit Période Periodo Tijdvak	Herkunft · Provenance · Provenienza · Herkomst								Insgesamt Total Totale Totaal
	And. Werke d. Gesellsch. Autr. usines de la société Alt. stabil. d. società And. bedrijv. v. d. maatsch.	Andere Gesellsch. d. Landes Autr. sociétés du pays Alt. società d. paese Andere maatsch. in eigen land	Andere Länder der Gemeinschaft Autres pays de la Communauté Altri paesi della Comunità Andere landen van de Gemeenschap					Dritte Länder Pays tiers Paesi terzi Derde landen	
			Deutsch- land (BR)	France	Italia	Nederland	Insgesamt Total Totale Totaal		
	1	2	3	4	5	6	7	8	
Blöcke · Lingots · Lingotti · Blokken									
1958	613	50	—	0	—	—	0	—	663
1959	701	55	—	4	—	—	4	11	771
1960	764	87	7	0	—	—	7	5	863
1961	726	56	24	1	—	—	25	—	807
1962	783	45	—	0	—	—	0	—	828
1963	853	22	—	13	—	—	13	—	888
1964	875	34	8	95	—	69	174	—	1 082
1964 1	223	1	9	17	—	3	29	—	253
2	223	11	—	29	—	27	56	—	290
3	201	14	—	28	—	28	56	—	271
4	228	8	—	21	—	10	31	—	267
1965 1	181	5	—	19	—	12	31	—	217
2	197	1	—	21	—	15	36	—	234
Halbzeug · Demi-produits · Semilavorati · Halffabrikaat									
1958	200	407	20	6	—	—	26	8	641
1959	329	522	22	18	—	—	40	23	914
1960	335	473	11	3	—	—	14	29	851
1961	291	454	10	0	—	—	10	8	763
1962	374	472	27	11	—	—	38	31	915
1963	444	529	44	3	—	—	47	39	1 059
1964	495	439	24	67	—	—	91	40	1 065
1964 1	126	124	8	16	—	—	24	10	284
2	123	129	9	37	—	—	46 ^r	16	314
3	115	95	5	7	—	—	12	5	227
4	131	91	3	8	—	—	11	8	241
1965 1	143	100	2	4	—	—	6	16	265
2	137	75	1	4	—	0	5	6	223
Warmbreitband · Coils · Coils · Warmgewalst breedband									
1958	196	137	33	—	—	—	33	24	390
1959	184	162	14	2	—	—	16	50	412
1960	211	179	14	3	—	—	17	76	483
1961	239	151	10	0	—	—	10	60	460
1962	394	140	21	0	—	39	60	79	673
1963	593	121	2	—	—	122	124	97	935
1964	948	131	12	16	—	101	129	69	1 277
1964 1	244	28	1	1	—	33	35	28	335
2	250	35	1	3	—	22	26	19	330
3	207	36	5	5	—	19	29	8	280
4	247	32	6	6	—	27	39	14	332
1965 1	290	39	1	8	—	23	32	15	736
2	281	28	—	6	—	19	25	22	356
Insgesamt · Total · Totale · Totaal									
1958	1 009	594	53	6	—	—	59	32	1 694
1959	1 214	739	36	24	—	—	60	84	2 097
1960	1 310	739	32	6	—	—	38	110	2 197
1961	1 256	661	44	1	—	—	45	68	2 030
1962	1 551	657	48	11	—	39	98	110	2 416
1963	1 890	672	46	16	—	122	184	136	2 882
1964	2 318	604	44	178	—	170	392	109 ^r	3 423
1964 1	593	153	18	34	—	36	88	38	872
2	596	175	10	69	—	49	128	35	934
3	523	145	10	40	—	47	97	13	778
4	606	131	9	35	—	37	81	22	840
1965 1	614	144	3	31	—	35	69	31	858
2	615	104	1	31	—	34	66	28	813

Livraisons totales des usines de la Communauté, par pays de provenance et par pays de destination (réceptions), de lingots et de demi-produits en acier ordinaire (coils exclus) pour utilisation directe (a) en dehors de la sidérurgie du Traité

Consegne totale degli stabilimenti della Comunità, per paese di provenienza e per paese di destinazione (arrivi), di lingotti e semilavorati in acciaio comune (coils escl.) per utilizzazione diretta fuori dell'industria del Trattato (a)

1000 t

Zeit Période Periodo Tijdvak	Herkunftsland · Pays de provenance · Paese di provenienza · Land van herkomst					
	Deutschland (BR)	France	Italia (d)	Nederland (d)	UEBL BLEU	EGKS CECA
	1	2	3	4	5	6
A. Rohblöcke · Lingots · Lingotti · Blokken (e)						
1954	768	176	416	10	66	1 436
1955	941	190	481	14	85	1 711
1956	1 030	225	599	15	122	1 991
1957	1 007	260	636	15	103	2 021
1958	769	208	635	13	87	1 712
1959	682	197	628	10	77	1 594
1960	791	240	675	16	91	1 813
1961	808	266	762	21	94	1 951
1962	769	223	754	24	112	1 882
1963	647	219	820	20	69	1 775
1964	886	283	784	18	67	2 038
1963	1	60	193	3	22	429
2	174	58	202	4	18	456
3	160	52	194	6	14	426
4	162	49	231	7	15	464
1964	1	67	194	6	16	464
2	206	74	198	5	17	500
3	277	63	176	4	15	535
4	222	79	216	3	19	539
1965	1	77	202	2	18	500
B. Halbzeug · Demi-produits · Semilavorati · Halffabrikaat (f)						
1954	641	205	29	—	177	1 052
1955	730	198	30	—	181	1 139
1956	841	153	38	—	185	1 217
1957	855	148	47	—	422	1 472
1958	899	176	32	—	470	1 577
1959	1 193	195	49	—	214	1 651
1960	1 139	178	64	—	332	1 713
1961	1 627	180	59	2	259	2 127
1962	1 038	152	50	2	125	1 367
1963	952	159	38	20	79	1 248
1964	1 067	322	55	4	185	1 633
1963	1	34	12	2	13	318
2	246	29	10	4	16	305
3	251	29	7	5	31	323
4	198	67	9	9	19	302
1964	1	91	8	4	28	390
2	258	74	9	—	29	370
3	259	68	11	—	57	395
4	291	89	27	—	71	478
1965	1	78	34	0	62	472

(a) Y compris les livraisons dans le pays où se trouvent les usines et les livraisons vers les pays tiers

(b) Y compris la Sarre à partir du 1^{er} juillet 1959

(c) Y compris la Sarre jusqu'au 30 juin 1959

(d) 1954 à 1960 partiellement estimé

(e) Lingots pour tubes et pour forge

(f) Demi-produits pour forge et autre utilisation directe

(g) 1954 à 1960 seulement lingots pour tubes

(h) 1954 à 1960 y compris lingots autres que pour tubes

(a) Ivi comprese le consegne nel paese dove sono situati gli stabilimenti e le consegne nei paesi terzi

(b) Compresa la Sarre dal 1^o luglio 1959

(c) Compresa la Sarre fino al 30 giugno 1959

(d) 1954 a 1960 stima parziale

(e) Lingotti per tubi e per fucinataura

(f) Semi-prodotti per fucinataura e per utilizzazione diretta

(g) 1954 a 1960 soltanto lingotti per tubi

(h) 1954 a 1960 ivi compresi altri lingotti (escl. lingotti per tubi)

Gesamtlieferungen von Werken der Gemeinschaft nach Herkunfts- und Bestimmungsländern (Zugänge) an Blöcken und Halbzeug (Massenstahl — ohne Coils) zum unmittelbaren Verbrauch außerhalb der Eisen- und Stahlindustrie im Sinne des Vertrages (a)

57

Totale leveringen van de bedrijven van de Gemeenschap aan blokken en halffabrikaat (gewoon staal — uitgezonderd warmgewalst breedband) bestemd voor verbruik buiten de ijzer- en staalindustrie in de zin van het Verdrag (verdeeld naar land van herkomst of bestemming) (a)

1000 t

Bestimmungsland · Pays de destination · Paesi di destinazione · Land van bestemming								Zeit Période Periodo Tijdvak
Deutschland (BR) (b)	France (c)	Italia	Nederland	UEBL BLEU	EGKS CECA	Dritte Länder Pays tiers Paesi terzi Derde landen	Insgesamt Total Totale Totaal	
7	8	9	10	11	12	13	14	

C. Rohblöcke · Lingots · Lingotti · Blokken (e) (g)

479	164	411	—	48	1 102	0	1 102	1954
525	184	486	—	58	1 253	26	1 279	1955
531	233	505	1	59	1 329	39	1 368	1956
385	173	502	—	43	1 103	42	1 145	1957
394	142	498	—	52	1 086	9	1 095	1958
493	142	533	—	60	1 238	7	1 235	1959
811	242	743	21	88	1 905	46	1 951	1960
745	223	739	24	113	1 844	38	1 882	1961
640	216	787	11	85	1 739	36	1 775	1962
892	272	720	7	89	1 980	58	2 038	1963
147	60	185	3	23	418	11	429	1 1964
172	58	192	2	22	446	10	456	2
159	51	188	3	19	420	6	426	3
162	47	222	3	21	455	9	464	4
181	65	186	3	21	456	8	464	1 1964
206	70	182	3	23	484	16	500	2
279	61	159	—	20	519	16	535	3
226	76	193	1	25	521	18	539	4
200	75	189	1	22	487	13	500	1 1965

D. Halbzeug · Demi-produits · Semilavorati · Halffabrikaat (f) (h)

955	142	93	14	56	1 260	488	1 748	1954
1 064	169	106	15	67	1 421	508	1 929	1955
1 017	169	131	13	65	1 395	730	2 125	1956
789	174	121	11	49	1 154	992	2 146	1957
820	160	178	11	43	1 212	938	2 150	1958
1 082	157	177	18	45	1 479	812	2 291	1959
740	99	74	4	19	936	1 191	2 127	1960
640	97	53	2	20	812	555	1 367	1961
563	89	40	1	18	711	537	1 248	1962
709	111	48	—	23	891	742	1 633	1963
149	23	13	0	3	188	130	318	1 1964
137	23	10	1	5	176	129	305	2
149	19	7	0	5	180	143	323	3
128	24	10	0	5	167	135	302	4
172	27	10	—	6	215	175	390	1 1964
183	27	8	—	5	223	147	370	2
174	27	8	—	6	215	179	395	3
180	30	22	—	6	238	241	478	4
193	28	21	0	8	250	222	472	1 1965

(a) Einschl. Lieferungen an inländische Werke sowie Lieferungen in dritte Länder

(b) Ab 1.7.1959 einschl. Saarland

(c) Bis 30.6.1959 einschl. Saarland

(d) 1954 bis 1960 teilweise geschätzt

(e) Blöcke für Röhren und zum Schmieden

(f) Halbzeug zum Schmieden und unmittelbaren Verbrauch

(g) 1954 bis 1960 nur Blöcke für Röhren

(h) 1954 bis 1960 einschl. andere Blöcke (ohne Blöcke für Röhren)

(a) Met inbegrip van leveringen aan binnenlandse bedrijven, alsmede leveringen aan derde landen

(b) Vanaf 1 juli 1959 inclusief Saarland

(c) Tot 30 juni 1959 inclusief Saarland

(d) 1954 t/m 1960 gedeeltelijke raming

(e) Blokken voor buizen en voor smederij

(f) Halffabrikaat voor smederij en voor direct gebruik

(g) 1954 t/m 1960 uitsluitend blokken voor buizen

(h) 1954 t/m 1960 incl. andere blokken (exclusief blokken voor buizen)

Livraisons des usines dans la Communauté par pays destinataires (réceptions) de produits finis et finals en acier ordinaire et de fonte (a) (b)

Lieferungen der Werke an Walzstahlfertigerzeugnissen, weiterverarbeiteten Erzeugnissen und Roh Eisen in die Gemeinschaft (Bezüge) nach Bestimmungsländern (a) (b)

Consegna degli stabilimenti nella Comunità, per paesi destinatari, di prodotti finiti e terminali di acciaio comune e di ghisa (a) (b)

Leveringen der bedrijven van walserijproducten, verder bewerkte walserijproducten en ruwlijzer binnen de Gemeenschap naar landen van bestemming (= Aanvoer in EGKS-landen afk. van EGKS-bedrijven) (a) (b)

1000 t

Zeit Période Periodo Tijdvak	Deutschland (BR)	France	Italia	Nederland	UEBL · BLEU		EGKS CECA
					Belgique België	Luxembourg	
Walzstahlfertigerzeugnisse und weiterverarbeitete Erzeugnisse (c) · Produits finis et finals (c) Prodotti finiti e terminali (c) · Walserijproducten en verder bewerkte walserijproducten (c)							
1954	11 254	5 846	2 537	1 498	1 724	69	22 928
1955	14 142	6 932	3 061	1 676	1 966	75	27 852
1956	14 390	7 667	3 358	1 716	2 029	82	29 242
1957	14 893	8 478	3 595	1 820	2 099	91	30 976
1958	13 852	8 611	3 643	1 486	1 760	103	29 455
1959	15 598	8 156	4 153	1 898	2 010	139	31 954
1960	18 743	9 842	5 504	2 219	2 202	161	38 671
1961	17 703	10 032	6 418	2 141	2 388	211	38 893
1962	17 929	10 087	7 496	2 055	2 411	223	40 199
1963	17 033	10 358	8 092	2 085	2 469	219	40 256
1964	21 168	11 733	7 344	2 470	2 857	223	45 795
1964 VII	1 892	924	617	197	188	18	3 836
VIII	1 746	587	419	184	225	18	3 179
IX	1 962	1 024	612	210	249	19	4 076
X	1 944	1 048	639	232	263	19	4 145
XI	1 811	974	600	211	244	18	3 858
XII	1 593	963	600	227	246	17	3 646
1965 I	1 752	982	516	215	227	18	3 710
II	1 745	961	571	216	232	19	3 744
III	1 940	1 021	650	216	238	18	4 083
IV	1 744	951	639	180	217	23	3 754
V	1 732	910	669	187	215	22	3 735
Roh Eisen · Fonte · Ghisa · Ruwlijzer							
1954	1 681	1 189	344	200	186	81	3 681
1955	2 488	1 482	367	176	228	205	4 946
1956	2 447	1 857	392	167	231	216	5 310
1957	2 470	1 953	359	155	212	205	5 354
1958	1 632	1 728	315	115	190	96	4 076
1959	1 605	1 635	493	107	153	173	4 166
1960	1 711	1 634	701	142	187	224	4 599
1961	1 723	1 627	786	130	216	237	4 719
1962	1 418	1 237	787	127	200	209	3 978
1963	1 176	1 258	804	121	191	161	3 711
1964	1 881	1 299	598	185	232	78	4 273
1964 VII	153	99	43	10	29	4	338
VIII	190	54	35	15	17	5	316
IX	165	111	52	28	17	4	377
X	161	116	48	21	19	5	370
XI	169	112	38	24	18	5	366
XII	149	109	53	18	16	4	349
1965 I	156	101	48	11	16	4	336
II	144	97	40	17	15	5	318
III	156	111	48	14	16	5	350
IV	140	105	33	12	11	4	305
V	134	98	33	13	16	4	298

(a) Sulvant les statistiques de livraisons des usines (aciers spéciaux non compris) Secondo le statistiche delle consegne degli stabilimenti (non compresi gli acciai speciali)

(b) On donne pour chaque pays destinataire de la Communauté les livraisons provenant des usines du pays et des usines des autres pays de la Communauté Consegna degli stabilimenti del proprio paese più le consegne degli stabilimenti degli altri paesi della Comunità in detto paese

(c) Y compris coils pour utilisation directe Ivi compresi coils per utilizzazione diretta

(a) Auf Grund der Lieferstatistiken der Werke (ohne Edelstahl) Op basis van de leveringstatistieken der bedrijven (speciaalstaal niet inbegrepen)

(b) Lieferungen der Werke in das eigene Inland zuzüglich der Lieferungen der Werke der anderen Länder der Gemeinschaft in dieses Land Leveringen van de bedrijven in het eigen land, vermeerderd met de leveringen van de bedrijven van de andere landen van de Gemeenschap in dit land

(c) Einschließlich Warmbreitband zum unmittelbaren Verbrauch Met inbegrip van warmgewaist breedband voor direct gebruik

Livraisons des usines dans la Communauté et les pays tiers par groupes de produits et par pays ou zones géographiques destinataires (a)

Consegna degli stabilimenti nella Comunità e nei paesi terzi per gruppi di prodotti e per paesi o zone geografiche di destinazione (a)

Lieferungen der Werke in die Gemeinschaft und in dritte Länder nach Erzeugnis- und Ländergruppen (a)

Leveringen van de bedrijven aan de Gemeenschap en aan derde landen per produktengroep en land van bestemming (a)

59

1000 t

Bestimmungsländer Pays de destination Paesi di destinazione Landen van bestemming	Roheisen			Blöcke und Halbzeug			Walzstahlfertigerzeugnisse und weiterverarbeitete Erzeugnisse		
	Fonte			Lingots et demi-produits			Produits finis et finals		
	Ghisa			Lingotti e similavorati			Prodotti finiti e terminali		
	Ruwijzer (b)			Blokken en halffabrikaat (c)			Walsrijproducten en verder bewerkte producten (d)		
	1964	1964 I-III	1965 I-III	1964	1964 I-III	1965 I-III	1964	1964 I-III	1965 I-III

EGKS · CECA

Deutschland (BR)	1 881	420	455	8 154	1 802	2 116	21 168	4 917	5 438
France	1 299	338	310	2 537	616	632	11 733	3 089	2 963
Italia	598	200	136	2 357	658	574	7 344	1 986	1 737
Niederland	185	31	42	56	7	12	2 470	608	647
Belgique · Belgique	232	69	46	919	236	212	2 857	676	697
Luxembourg	78	38	14	1	0	0	223	58	55
EGKS · CECA	4 273	1 096	1 003	14 024	3 319	3 546	45 795	11 334	11 537
Insgesamt · Total	170	41	30	537	131	179	4 794	1 153	1 318
West-Europa	22	8	0	118	67	0	438	147	59
Europa	27	4	6	0	—	5	598	126	208
Europe de l'Ouest	18	5	4	3	0	6	1 160	267	359
Europe	·	·	·	·	·	60	·	·	228
Osteuropa	·	·	·	·	·	66	·	·	140
Europe Orient. (e)	·	·	·	·	·	25	·	·	62
Insgesamt · Total	21	2	0	23	—	6	522	125	98
Amerika	112	25	24	141	13	33	3 017	648	1 110
Amérique	105	24	23	1	0	—	1 826	411	765
Afrika	·	·	·	·	·	11	·	·	54
Afriqne	·	·	·	·	·	22	·	·	144
Asien · Asie	3	0	1	1	1	0	474	108	252
Ozeanien, andere · Océanie, autres	·	·	0	·	·	0	·	·	47
Dritte Länder zusammen · Total pays tiers	15	14	2	102	36	23	731	192	326
Insgesamt · Total général	1	0	0	19	3	—	683	156	26
	301	81	57	800	184	235	9 699	2 257	3 032
	4 574	1 177	1 060	14 824	3 503	3 781	55 494	13 591	14 569

(a) Suivant les statistiques de livraisons des usines (non compris aciers spéciaux) Secondo le statistiche delle consegne degli stabilimenti (non compresi acciai speciali)

(b) Y compris Spiegel et ferro-manganèse carburé Compresi ghisa speculari e ferro-manganese carburato

(c) Y compris coils pour relaminage dans la Communauté Compresi coils per rilaminazione nella Comunità

(d) Y compris coils pour l'utilisation directe et exportations vers les pays tiers Compresi coils per utilizzazione diretta ed esportazioni verso i paesi terzi

(e) Bulgarie, Pologne, Hongrie, Roumanie, Tchécoslovaquie, URSS, Allemagne Orientale, Albanie Bulgária, Polonia, Ungheria, Romania, Cecoslovacchia, URSS, Germania Orientale, Albania

(f) Et Terre-Neuve · E Terra Nuova

(a) Auf Grund der Lieferstatistiken der Werke (ohne Edelstahl) Op basis van de leveringsstatistieken der bedrijven (specialstaal niet inbegrepen)

(b) Einschließlich Spiegeleisen und kohlenstoffreiches Ferromangan Met inbegrip van spiegelijzer en koolstofrijk ferromangaan

(c) Einschließlich Warmbreitband zum Weiterauswalzen in der Gemeinschaft Met inbegrip van warmgewalst breedband voor uitwalsing in de Gemeenschap

(d) Einschließlich Warmbreitband zum unmittelbaren Verbrauch und Export in dritte Länder Met inbegrip van warmgewalst breedband voor direct gebruik en uitvoer naar derde landen

(e) Bulgarien, Ungarn, Polen, Rumänien, Tschechoslowakei, UdSSR, Sowj. bes. Zone Deutschlands, Albanien Bulgarije, Hongarije, Polen, Roemenië, Tsjechoslowakije, UdSSR, Russische zone van Duitsland, Albanië

(f) Und Neufundland · En New-Foundland

Livraisons des usines dans la Communauté et les pays tiers par groupes de produits et par pays ou zones géographiques destinataires (a)
Consegna degli stabilimenti nella Comunità e nei paesi terzi per gruppi di prodotti e per paesi o zone geografiche di destinazione (a)
Lieferungen der Werke in die Gemeinschaft und in dritte Länder nach Erzeugnis- und Ländergruppen (a)
Leveringen van de bedrijven aan de Gemeenschap en aan derde landen per produktengroep en land van bestemming (a)

1000 t

DEUTSCHLAND (BR) · FRANCE

Bestimmungsländer Pays de destination Paesi di destinazione Landen van bestemming	Roheisen Fonte Ghisa Ruwijzer (b)			Blöcke und Halbzeug Lingots et demi-produits Lingotti e similavorati Blokken en halffabrikaat (c)			Walzstahlfertigerzeugnisse und weiterverarbeitete Erzeugnisse Produits finis et finals Prodotti finiti e terminali Walsrijproducten en verder bewerkte producten (d)			
	1964	1964 I-III	1965 I-III	1964	1964 I-III	1965 I-III	1964	1964 I-III	1965 I-III	
	Deutsche Werke · Usines allemandes · Stabilimenti tedeschi · Duitse bedrijven									
Deutschland (BR)	1 724	383	413	7 717	1 746	2 024	18 004	4 260	4 540	
France	75	18	10	471	131	118	1 294	335	309	
Italia	192	86	56	217	99	21	277	113	55	
Niederland	55	0	15	36	4	11	756	194	201	
Belgique · België	124	50	22	41	7	9	276	57	69	
Luxembourg	22	7	6	—	—	—	4	1	2	
EGKS · CECA	2 192	544	522	8 482	1 987	2 183	20 611	4 960	5 176	
Europa · Europe : Ingesamt · Total	146	34	27	270	57	93	1 525	377	452	
Westeuropa · Europe de l'Ouest			27			87			403	
darunter · dont { Großbritannien · Royaume-Uni	13	5	0	67	34	0	47	14	6	
Skandinavien · Scandinavie	47	9	9	1	0	11	583	134	213	
Osteuropa · Europe Orientale			0			5			54	
Amerika · Amérique	63	24	11	42	7	12	828	172	292	
darunter · dont : USA und Bes. · USA et poss.	60	24	10	1	0	—	528	99	195	
Afrika · Afrique : Ingesamt · Total			1			—			41	
darunter · dont : Ass. Afr. Länder · Etats Ass. d'Afr.			—			—			2	
Asien · Asie			1			2			100	
Sonstige Länder · Autres pays tiers			—			—			3	
Dritte Länder zusammen · Total pays tiers	226	72	40	370	89	107	2 736	646	888	
Insgesamt · Total général	2 418	616	562	8 852	2 076	2 290	23 347	5 606	6 064	
	Französische Werke · Usines françaises · Stabilimenti francesi · Franse bedrijven									
Deutschland (BR)	99	21	29	103	5	18	1 193	253	358	
France	1 168	307	286	1 663	379	422	9 168	2 436	2 340	
Italia	47	12	12	162	40	26	320	128	68	
Niederland	6	2	1	—	—	—	109	25	30	
Belgique · België	33	4	8	84	31	7	201	43	60	
Luxembourg	52	30	7	—	—	—	2	1	0	
EGKS · CECA	1 405	376	343	2 012	455	473	10 993	2 885	2 856	
Europa · Europe : Ingesamt · Total	7	2	1	156	51	36	1 141	238	305	
Westeuropa · Europe de l'Ouest			1			36			292	
darunter · dont { Großbritannien · Royaume-Uni	—	—	—	33	20	—	65	24	4	
Skandinavien · Scandinavie	1	—	0	2	0	—	387	85	121	
Osteuropa · Europe Orientale			—			—			8	
Amerika · Amérique	49	1	13	40	1	7	577	128	243	
darunter · dont : USA und Bes. · USA et poss.	45	—	13	—	—	—	349	88	169	
Afrika · Afrique : Ingesamt · Total			0			0			81	
darunter · dont : Ass. Afr. Länder · Etats Ass. d'Afr.			0			0			33	
Asien · Asie			—			11			58	
Sonstige Länder · Autres pays tiers			0			—			11	
Dritte Länder zusammen · Total pays tiers	58	3	14	232	68	54	2 405	518	698	
Insgesamt · Total général	1 463	379	357	2 244	523	527	13 398	3 403	3 554	

(a) Suivant les statistiques de livraisons des usines (non compris aciers spéciaux)
Secondo le statistiche delle consegne degli stabilimenti (non compresi acciai speciali)

(b) Y compris Spiegel et ferro-manganèse carburé
Compresi ghisa speculare e ferro-manganese carburato

(c) Y compris coils pour relaminage dans la Communauté
Compresi coils per rilaminazione nella Comunità

(d) Y compris coils pour l'utilisation directe et exportations vers les pays tiers
Compresi i coils per utilizzazione diretta ed esportazioni verso i paesi terzi

(a) Auf Grund der Lieferstatistiken der Werke (ohne Edelstahl)
Op basis van de leveringsstatistieken der bedrijven (speciaalstaal niet inbegrepen)

(b) Einschließlich Spiegeleisen und kohlenstoffreiches Ferromangan
Met inbegrip van spiegelijzer en koolstofrijk ferromangaan

(c) Einschließlich Warmbreitband zum Weiterauswalzen in der Gemeinschaft
Met inbegrip van warmgewalst breedband voor uitwalsing in de Gemeenschap

(d) Einschließlich Warmbreitband zum unmittelbaren Verbrauch und Export in dritte Länder
Met inbegrip van warmgewalst breedband voor direct gebruik en uitvoer naar derde landen

Livraisons des usines, dans la Communauté et les pays tiers, par groupes de produits et par pays ou zones géographiques destinataires (a)

Consegna degli stabilimenti nella Comunità e nei paesi terzi per gruppi di prodotti e per paesi o zone geografiche di destinazione (a)

Lieferungen der Werke in die Gemeinschaft und in dritte Länder nach Erzeugnis- und Ländergruppen (a)

Leveringen van de bedrijven aan de Gemeenschap en aan derde landen per produktengroep en land van bestemming (a)

61

ITALIA · NEDERLAND

1000 t

Bestimmungsländer Pays de destination Paesi di destinazione Landen van bestemming	Roheisen Fonte Ghisa Ruwijzer (b)			Bißcke und Halbzeug Lingots et demi-produits Lingotti e similavorati Blokken en halffabricaat (c)			Walzstahlfertigerzeugnisse und weiterverarbeitete Erzeugnisse Produits finis et finals Prodotti finiti e terminali Walsenrijproducten en verder bewerkte producten (d)		
	1964	1964 I-III	1965 I-III	1964	1964 I-III	1965 I-III	1964	1964 I-III	1965 I-III
	Italienische Werke · Usines italiennes · Stabilimenti italiani · Italiaanse bedrijven								
Deutschland (BR)	—	—	—	9	—	0	124	7	55
France	—	—	—	7	1	0	118	14	47
Italia	355	102	65	1 826	483	509	6 470	1 632	1 560
Niederland	—	—	—	—	—	—	5	—	7
Belgique · België	—	—	—	—	—	—	1	0	1
Luxembourg	—	—	—	—	—	—	—	—	—
EGKS · CECA	355	102	65	1 842	484	509	6 718	1 653	1 670
Europa · Europe : Ingesamt · Total	0	—	—	59	8	24	325	62	99
Westeuropa · Europe de l'Ouest	—	—	—	—	—	24	—	—	63
darunter · dont { Großbritannien · Royaume-Uni Skandinavien · Scandinavie	—	—	—	—	—	—	1	0	—
Osteuropa · Europe Orientale	—	—	—	—	—	—	1	0	0
Amerika · Amérique	—	—	—	3	—	—	43	1	36
darunter · dont : USA und Bes. · USA et poss.	—	—	—	—	—	—	15	—	58
Afrika · Afrique : Ingesamt · Total	—	—	—	—	—	—	—	—	53
darunter · dont : Ass. Afr. Länder · Etats Ass. d'Afr.	—	—	—	—	—	—	—	—	62
Asien · Asie	—	—	—	—	—	2	—	—	28
Sonstige Länder · Autres pays tiers	—	—	—	—	—	—	—	—	—
Dritte Länder zusammen · Total pays tiers	0	—	—	64	8	26	537	75	247
Insgesamt · Total général	355	102	65	1 906	492	535	7 255	1 728	1 917
Niederl. Werke · Usines néerl. · Stabilimenti olandesi · Nederlandse bedrijven									
	(e)	(e)	(e)	(e)	(e)	(e)	(e)	(e)	(e)
Deutschland (BR)	58	15	13	5	1	2	234	55	68
France	57	14	13	47	16	8	42	15	9
Italia	4	1	3	121	26	13	74	33	13
Niederland	124	29	25	7	3	1	803	193	217
Belgique · België	75	15	17	169	33	35	22	6	5
Luxembourg	4	0	2	—	—	—	—	—	—
EGKS · CECA	322	74	73	349	79	59	1 175	302	312
Europa · Europe : Ingesamt · Total	16	5	2	4	4	—	535	151	143
Westeuropa · Europe de l'Ouest	—	—	2	—	—	—	—	—	143
darunter · dont { Großbritannien · Royaume-Uni Skandinavien · Scandinavie	9	4	—	4	4	—	178	44	40
Osteuropa · Europe Orientale	1	0	0	—	—	—	184	52	53
Amerika · Amérique	0	—	—	—	—	—	35	9	7
darunter · dont : USA und Bes. · USA et poss.	—	—	—	—	—	—	1	0	1
Afrika · Afrique : Ingesamt · Total	—	—	0	—	—	—	—	—	10
darunter · dont : Ass. Afr. Länder · Etats Ass. d'Afr.	—	—	—	—	—	—	—	—	—
Asien · Asie	—	—	0	—	—	0	—	—	20
Sonstige Länder · Autres pays tiers	—	—	—	—	—	—	—	—	—
Dritte Länder zusammen · Total pays tiers	17	5	2	4	4	0	649	179	180
Insgesamt · Total général	339	79	75	353	83	59	1 824	481	492

(a) Suivant les statistiques de livraisons des usines (non compris aciers spéciaux)
Secondo le statistiche delle consegne degli stabilimenti (non compresi acciai speciali)

(b) Y compris Spiegel et ferro-manganèse carburé
Compresi ghisa speculare e ferro-manganese carburato

(c) Y compris coils pour relaminage dans la Communauté
Compresi coils per rilaminazione nella Comunità

(d) Y compris coils pour l'utilisation directe et exportations vers les pays tiers
Compresi coils per utilizzazione diretta ed esportazioni verso i paesi terzi

(e) Y compris livraisons des usines belges et luxembourgeoises (Bénélux)
Compresi consegne degli stabilimenti belgi e lussemburghesi (Benelux)

(a) Auf Grund der Lieferstatistiken der Werke (ohne Edelmetalle)
Op basis van de leveringsstatistieken der bedrijven (specialstaal niet inbegrepen)

(b) Einschließlich Spiegeleisen und kohlenstoffreiches Ferromangan
Met inbegrip van spiegelijzer en koolstofrijk ferromangaan

(c) Einschließlich Warmbreitband zum Weiterauswalzen in der Gemeinschaft
Met inbegrip van warmgewalst breedband voor uitwalsing in de Gemeenschap

(d) Einschließlich Warmbreitband zum unmittelbaren Verbrauch oder Export
in dritte Länder
Met inbegrip van warmgewalst breedband voor direct gebruik of uitvoer
naar derde landen

(e) Einschließlich der Lieferungen der Werke Belgiens und Luxemburgs (Benelux)
Met inbegrip van de leveringen van de belgische en luxemburgse bedrijven
(Benelux)

Livraisons des usines dans la Communauté et les pays tiers par groupes de produits et par pays ou zones géographiques destinataires (a)

Consegna degli stabilimenti nella Comunità e nei paesi terzi per gruppi di prodotti e per paesi o zone geografiche di destinazione (a)

Lieferungen der Werke in die Gemeinschaft und in dritte Länder nach Erzeugnis- und Ländergruppen (a)

Leveringen van de bedrijven aan de Gemeenschap en aan derde landen per produktengroep en land van bestemming (a)

1000 t

BELGIQUE (BELGIE) · LUXEMBOURG

Bestimmungsländer Pays de destination Paesi di destinazione Landen van bestemming	Roheisen Fonte Ghisa Ruwijzer (b)			Blöcke und Halbzeug Lingots et demi-produits Lingotti e similavorati Blokken en halfabricaat (c)			Walzstahlfertigerzeugnisse und weiterverarbeitete Erzeugnisse Produits finis et finals Prodotti finiti e terminali Walsrijproducten en verder bewerkte produkten (d)		
	1964	1964 I-III	1965 I-III	1964	1964 I-III	1965 I-III	1964	1964 I-III	1965 I-III
	Belgische Werke · Usines belges · Stabilimenti belgi · Belgische bedrijven								
Deutschland (BR)	(e)	(e)	146	10	26	830	167	244	
France			345	88	82	841	224	200	
Italia			14	3	0	112	47	23	
Nederland			13	—	—	566	144	133	
Belgique · België			601	159	159	1 787	446	439	
Luxembourg			0	0	—	4	1	1	
EGKS · CECA			1 119	261	267	4 140	1 029	1 040	
Europa · Europe : Ingesamt · Total			46	11	23	712	198	182	
Westeuropa · Europe de l'Ouest					23			177	
darunter · dont { Großbritannien · Royaume-Uni Skandinavien · Scandinavie			13	9	—	129	56	7	
Osteuropa · Europe Orientale					—	299	60	99	
Amerika · Amérique			56	3	14	1 074	246	354	
darunter · dont : USA und Bes. · USA et poss.			—	—	—	678	161	252	
Afrika · Afrique : Ingesamt · Total					—			37	
darunter · dont : Ass. Afr. Länder · Etats Ass. d'Afr.					—			9	
Asien · Asie					8			85	
Sonstige Länder · Autres pays tiers					—			6	
Dritte Länder zusammen · Total pays tiers			127	14	45	2 173	558	664	
Insgesamt · Total général			1 246	275	312	6 313	1 587	1 704	
Luxemburgische Werke · Usines luxembourgeoises Stabilimenti lussemburghesi · Luxemburge bedrijven									
Deutschland (BR)	(e)	(e)	174	39	45	782	174	174	
France			4	1	1	269	66	58	
Italia			17	7	5	91	34	17	
Nederland			—	—	—	232	53	59	
Belgique · België			24	6	1	570	124	122	
Luxembourg			1	0	0	213	54	52	
EGKS · CECA			220	53	52	2 157	505	482	
Europa · Europe : Ingesamt · Total			3	—	4	557	126	137	
Westeuropa · Europe de l'Ouest				—	4			137	
darunter · dont { Großbritannien · Royaume-Uni Skandinavien · Scandinavie			—	—	—	20	8	2	
Osteuropa · Europe Orientale			—	—	—	304	61	81	
Amerika · Amérique			—	—	—	460	92	157	
darunter · dont : USA und Bes. · USA et poss.			—	—	—	254	63	96	
Afrika · Afrique : Ingesamt · Total				—	0			21	
darunter · dont : Ass. Afr. Länder · Etats Ass. d'Afr.				—	—			3	
Asien · Asie				—	—			35	
Sonstige Länder · Autres pays tiers				1	—			6	
Dritte Länder zusammen · Total pays tiers			4	1	4	1 201	281	356	
Insgesamt · Total général			224	54	56	3 358	786	838	

(a) Sivant les statistiques de livraison des usines (non compris aciers spéciaux)
Secondo le statistiche delle consegne degli stabilimenti (non compresi acciai speciali)

(b) Y compris Spiegel et ferro-manganèse carburé
Compresi ghisa speculari e ferro-manganèse

(c) Y compris coils pour relaminage dans la Communauté
Compresi coils per rilaminazione nella Comunità

(d) Y compris coils pour l'utilisation directe et exportations vers les pays tiers
Compresi coils per utilizzazione diretta ed esportazioni verso i paesi terzi

(e) Voir tableau 61, note (e) · Cfr. tabella 61, nota (e)

(a) Auf Grund der Lieferstatistiken der Werke (ohne Edelstahl)
Op basis van de leveringsstatistieken der bedrijven (speciaalstaal niet inbegrepen)

(b) Einschließlich Spiegeleisen und kohlenstoffreiches Ferromangan
Met inbegrip van spiegelijzer en koolstofrijk ferromangaan

(c) Einschließlich Warmbreitband zum Weiterauswalzen in der Gemeinschaft
Met inbegrip van warmgewalst breedband voor uitwalzing in de Gemeenschap

(d) Einschließlich Warmbreitband zum unmittelbaren Verbrauch oder Export
in dritte Länder
Met inbegrip van warmgewalst breedband voor direct gebruik of uitvoer
naar derde landen

(e) Vgl. Tabelle 61, Anm. (e) · Vgl. tabel 61, noot (e)

Réceptions, par pays, des produits finis et finals (a) livrés par les usines de la Communauté et taux d'interpénétration des marchés (b) (aciers spéciaux exclus) (c)

Arrivi per paesi dei prodotti finiti e terminali (a) consegnati dagli stabilimenti della Comunità e tasso d'interpénétrazione dei mercati (b) (acciai speciali esclusi) (c)

Bezüge der Länder an Walzstahlerzeugnissen und weiterverarbeiteten Erzeugnissen (a) von Werken der Gemeinschaft und Marktverflechtungsrate in % (b) (ohne Edelstähle) (c)

Aanvoer per land van walselijproducten en verder bewerkte walselijproducten (a) afkomstig van bedrijven binnen de Gemeenschap en graad van marktverflechting in % (b) (speciaal staal niet inbegrepen) (c)

63

Zeit Période Periodo Tijdvak	Deutschland (BR)	France	Italia	Nederland	UEBL · BLEU		EGKS CECA
					Belgique België	Luxembourg	
Bezüge insgesamt · Réceptions totales · Arrivi totali · Totale aanvoer (1000 t)							
1954	12 269	6 086	2 985	1 507	1 807	70	24 724
1955	15 623	7 191	3 564	1 690	2 070	75	30 213
1956	16 048	7 951	3 950	1 731	2 152	83	31 915
1957	16 532	8 787	4 229	1 835	2 221	93	33 697
1958	15 084	8 901	4 266	1 497	1 856	106	31 710
1959	16 839	8 431	4 830	1 909	2 103	140	34 252
1960	20 318	10 143	6 212	2 236	2 305	163	41 377
1961	19 255	10 373	7 235	2 165	2 493	213	41 735
1962	19 312	10 406	8 288	2 081	2 543	225	42 855
1963	18 237	10 664	8 919	2 096	2 571	220	42 707
1964	22 769	12 116	8 112	2 477	2 969	224	48 667
1964 VII	2 087	948	683	197	196	18	4 129
VIII	1 874	610	462	184	233	19	3 382
IX	2 092	1 062	672	210	258	19	4 313
X	2 087	1 086	715	232	275	19	4 414
XI	1 940	1 007	670	212	254	17	4 100
XII	1 725	999	669	227	256	17	3 893
1965 I	1 884	1 015	585	215	238	18	3 955
II	1 880	995	637	216	240	19	3 987
III	2 067	1 058	724	216	248	19	4 332
IV	1 878	987	712	180	225	23	4 005
V	1 886	937	739	187	222	22	3 993

Anteil der Bezüge aus anderen Ländern der Gemeinschaft in % (b)
Part des réceptions en provenance d'autres pays de la Communauté en % (b)
Aliquota degli arrivi in provenienza da altri paesi della Comunità in % (b)
Aandeel van de aanvoer uit andere landen der Gemeenschap in % (b)

1954	7,7	13,2	6,8	66,0	28,5	6,9	13,9
1955	9,5	14,1	3,8	66,3	27,4	7,2	14,1
1956	7,9	15,2	4,2	66,8	26,9	7,3	13,5
1957	7,0	16,1	5,3	68,7	28,2	8,7	13,7
1958	9,1	17,1	5,9	62,2	28,6	8,2	14,4
1959	11,4	14,6	5,5	65,2	32,5	5,7	15,5
1960	10,5	15,9	7,6	64,7	33,5	4,9	15,6
1961	10,7	17,2	11,0	64,5	37,7	4,5	16,7
1962	12,8	18,0	15,2	65,3	34,9	5,8	18,4
1963	13,7	19,5	17,1	65,3	32,8	5,0	19,5
1964	14,0	21,4	10,8	67,3	36,9	4,6	19,3
1964 VII	13,4	21,0	7,3	67,7	40,4	4,7	18,0
VIII	13,3	28,3	6,7	69,9	30,5	4,1	19,9
IX	14,3	21,9	7,6	65,3	35,4	4,7	18,8
X	15,5	20,0	7,2	65,6	37,0	4,9	19,2
XI	14,9	21,2	7,8	69,0	37,8	3,4	19,5
XII	15,1	23,5	8,6	69,9	39,5	4,9	20,9
1965 I	14,4	20,5	8,4	67,7	36,1	5,3	19,3
II	15,7	20,9	9,0	67,6	37,6	5,2	20,0
III	16,1	20,1	9,7	63,6	34,7	5,1	19,4
IV	16,7	19,3	8,0	64,9	39,0	6,1	19,2
V	16,3	21,4	8,1	67,7	36,4	7,2	19,5

(a) Y compris lingots, demi-produits et coils pour utilisation directe (autre que le relaminage)
Compresi i lingotti, semilavorati e coils per utilizzazione diretta (diversi dalla rilaminazione)

(b) Part en % des autres pays de la Communauté dans l'approvisionnement total par la Communauté de chaque pays membre
Parte in % degli altri paesi della Comunità nell'approvvigionamento totale per la Comunità di ogni paese membro

(c) Suivant les statistiques de livraisons des usines
Secondo le statistiche delle consegne degli stabilimenti

(a) Einschließlich Blöcke, Halbzeug und Warmbreitband zum unmittelbaren Verbrauch (nicht zum Weiterauswalzen)
Met inbegrip van blokken, halffabrikaat en warmgewalst breedband voor direct verbruik (niet voor uitwalsing)

(b) Anteil (%) der anderen Länder der Gemeinschaft an den Gesamtbezügen jedes Landes der Gemeinschaft
Aandeel (%) van de andere landen der Gemeenschap in de totale aanvoer van elk land der Gemeenschap

(c) Auf Grund der Lieferstatistiken der Werke
Op basis van de leveringsstatistieken der bedrijven

Réceptions, par pays, des produits sidérurgiques en aciers fins et spéciaux (a) livrés par les usines de la Communauté, et taux d'interpénétration des marchés

Arrivi, per paese, di prodotti siderurgici in acciai fini e speciali (a) consegnati dagli stabilimenti della Comunità e tasso d'interpenezione dei mercati

Bezüge der Länder an Edeltählen (a) von Werken der Gemeinschaft und Marktverflechtungsrate

Aanvoer in de afzonderlijke landen van speciale staalsoorten (a) afkomstig van bedrijven binnen de Gemeenschap en graad van marktvervlechting

Zeit Période Periodo Tijdvak	Deutschland (BR)	France	Italia	Benelux			EGKS CECA
				Nederland	Belgique België	Luxembourg	
Bezüge insgesamt · Réceptions totales · Arrivi totali · Totale aanvoer 1000 t							
1955	1 047,0	672,6	436,7	16,9	46,8	5,9	2 225,9
1956	1 204,1	839,1	457,6	23,3	70,3	7,9	2 602,3
1957	1 097,0	960,1	533,1	25,0	68,4	8,1	2 691,7
1958	1 064,9	944,8	483,0	14,5	42,4	6,6	2 556,2
1959	1 208,8	742,0	554,0	23,7	53,3	7,8	2 589,6
1960	1 576,3	1 012,3	799,6	33,1	59,3	9,1	3 489,7
1961	1 626,3	1 065,7	944,1	33,3	71,9	12,0	3 753,3
1962	1 478,5	1 060,1	973,1	30,3	65,7	10,0	3 617,7
1963	1 484,0	1 060,1	900,1	33,1	71,9	9,5	3 558,7
1964	1 914,8	1 151,8	803,3	41,6	86,3	8,8	4 006,6
1964 X	182,7	107,7	62,4	4,7	6,7	0,7	364,9
XI	169,8	98,5	61,1	3,5	7,8	0,6	341,3
XII	160,2	95,9	56,3	3,3	6,9	0,5	323,1
1965 I	183,0	101,6	62,8	4,3	7,3	0,7	359,7
II	177,5	104,2	68,6	3,1	7,0	0,7	361,1
III	199,8	113,4	82,2	5,3	9,1	1,1	411,0
IV	178,4	109,4	80,7	2,9	7,5	1,0	379,9
V	170,9	105,3	85,2	4,4	8,8	1,1	375,7
Anteil der Bezüge aus anderen Ländern der Gemeinschaft in % (b) Part des réceptions en provenance d'autres pays de la Communauté en % (b) Aliquota degli arrivi in provenienza da altri paesi della Comunità in % (b) Aandeel van de aanvoer uit andere landen der Gemeenschap in % (b)							
1955	2,6	5,3	2,8	63,7	14,8	0,4	4,1
1956	2,3	7,3	3,3	73,2	20,5	1,4	5,2
1957	1,2	8,9	4,7	69,4	30,3	3,6	6,1
1958	1,4	7,8	4,2	63,6	20,1	5,1	5,0
1959	1,5	9,5	3,2	57,3	24,5	4,5	5,1
1960	2,2	9,0	3,9	55,7	27,7	3,6	5,5
1961	2,5	7,2	5,8	56,4	27,2	1,6	5,6
1962	1,8	8,5	5,2	48,1	24,7	1,8	5,5
1963	2,4	9,9	5,1	40,0	31,1	2,4	6,2
1964	4,5	10,2	5,1	46,3	27,5	2,3	7,2
1964 VII	6,1	10,0	5,8	67,3	37,4	0,6	8,0
VIII	3,8	17,3	6,2	44,3	27,2	1,0	7,7
IX	5,7	11,0	4,6	53,8	29,9	0,7	8,2
X	5,0	9,0	4,5	33,2	30,1	2,5	6,9
XI	5,5	8,9	4,8	43,4	28,5	1,2	7,2
XII	5,5	8,0	5,1	44,9	30,5	0,2	7,1
1965 I	6,0	9,4	5,4	31,7	30,4	0,6	7,5
II	5,7	9,0	3,9	50,1	32,3	5,6	7,2
III	5,4	9,4	5,3	38,7	31,2	0,6	7,3
IV	4,6	6,6	3,1	45,0	25,0	0,7	7,1
V	5,7	9,6	4,6	38,1	28,6	0,0	7,4

(a) Tous produits (lingots et demi-produits, même pour relaminage inclus)
Tutti i prodotti (lingotti e semilavorati, inclusa anche la rilaminazione)

(b) Part en % des autres pays de la Communauté dans l'approvisionnement total par la Communauté de chaque pays membre. Pour le Bénélux il s'agit de la part représentée par les livraisons des pays autres que ceux du Bénélux
Parte en % degli altri paesi della Comunità nell'approvvigionamento totale per la Comunità di ogni paese membro. Per il Benelux trattasi della parte rappresentata dalle consegne dei paesi oltre che quelli del Benelux

(a) Alle Erzeugnisse (einschl. Blöcke und Halbzeug, auch zum Weiterwalzen)
Alle producten (met inbegrip van blokken en halffabrikaat, ook voor uitwalsing)

(b) Anteil (%) der anderen Länder der Gemeinschaft an den Gesamtbezügen jedes Landes der Gemeinschaft. Für Benelux bezieht sich der Anteil auf die Lieferungen der Nicht-Benelux-Länder
Aandeel (%) van de andere landen der Gemeenschap in de totale aanvoer van elk land der Gemeenschap. Voor Benelux wordt deze verhouding weergegeven door de leveringen der niet-Beneluxlanden

Teil I: Eisenschaffende Industrie

1^{re} Partie: Sidérurgie proprement dite

1^a Parte: Siderurgia propriamente detta

1^e Deel: IJzer- en staalproducerende industrie

V

Außenhandel und Binnenaustausch der
Gemeinschaft mit Erzeugnissen der Eisen- und
Stahlindustrie (Außenhandelsstatistik)

Commercio estero e scambi dei prodotti
siderurgici all'interno della Comunità
(Statistiche doganali)

Commerce extérieur et échanges de produits
sidérurgiques à l'intérieur de la Communauté
(Statistiques douanières)

Buitenlandse handel en ruilverkeer van de
Gemeenschap in produkten der ijzer- en
staalindustrie (Douanestatistieken)

N. B. : Pour consulter les tableaux 65 à 76 déplier la
page 83

N. B. : Per consultare le tabelle de 65 à 76 aprire a pagina 83

N. B. : Zum Lesen der Tabellen 65 bis 76 entfalte Seite 83

N. B. : Voor raadpleging van de tabellen 65 tot 76 gebruik
men het vouwblad op blz. 83

*	0	1	2	3	4	5	6	7	8	9	10	11	12	13	14	15	16	17	18	19	20	21	22	23	24	25	26	27	28	29	30	31	32
								b)							b)	b)											e)						

Bezüge aus Ländern der EGKS · Réceptions en provenance des pays de la CECA · Arrivi dai paesi della CECA · Aanvoer uit landen der EGKS

(1952)	249		7	17	273	a) 13	b) 262		b) 17	52	10	b) 132	e) 556	9	121	124	84	d) 9	3	204	177	20	11	1 804			42	47	87	1 979	38	57	9			
1953	241		5	20	266	129	196	30	67	99	7	368	448	16	143	220	157	16	5	265	177	46	20	2 409	30	29	54	41	(84)	2 587	17	(67)	16			
1954	391		24	36	451	87	355	64	201	59	12	317	793	29	301	241	285	27	13	320	330	91	25	3 550	14	32	78	56	101	3 785	48	113	19			
1955	548		29	63	640	90	313	185	356	52	12	322	1 109	30	386	349	377	34	23	515	443	96	33	4 726	24	71	101	60	135	5 021	70	158	22			
1956	486		40	61	587	137	226	58	273	54	13	324	1 070	21	401	283	398	42	36	503	423	119	45	4 426	22	106	106	67	165	4 764	30	137	15			
1957	537		46	58	641	220	246	100	375	68	14	343	1 049	37	427	304	437	52	47	632	466	123	70	5 007	38	119	94	69	186	5 356	27	128	14			
1958	385		32	56	473	114	356	152	404	60	8	402	839	31	393	279	407	46	47	630	594	173	65	5 002	28	120	95	60	180	5 336	52	111	14			
1959	462		24	74	560	162	444	228	522	73	9	535	1 163	39	410	353	484	56	50	655	1 112	199	93	6 585	39	157	113	85	226	7 010	80	89	27			
1960	720		29	106	855	a) 309	b) 750	387	b) 778	65	10	636	1 427	40	609	445	580	d) 80	64	861	1 583	203	116	8 940	63	223	150	93	271	9 454	151	53	48			
1961	543	402	32	113	1 090	207	798	371	629	66	12	665	1 497	49	714	527	601	68	76	1 071	1 353	220	134	9 050	71	277	168	104	290	9 612	169	48	55			
1962	448	437	40	125	1 050	169	658	356	639	60	11	729	1 484	59	819	587	641	79	85	1 332	1 638	299	167	9 814	79	256	169	115	372	10 470	134	46	43			
1963	416	487	41	129	1 073	202	659	429	913	50	14	b) 829	e) 1 673	54	790	554	740	62	104	1 345	1 809	318	207	10 753	88	279	189	137	398	11 477	63	51	46			
1964	228	470	29	153	880	423	862	457	1182	49	8	977	1 924	52	881	504	804	79	94	1 549	1 984	309	257	12 393	93	332	236	156	615	13 401	27	48	53			
1963																																				
IX	43	36	3	8	90	16	54	32	75	2	2	b) 84	e) 151	5	70	46	63	6	8	117	152	25	19	907	6	24	16	10	34	968	4	5	3			
X	43	65	5	15	127	16	53	33	82	2	1	66	157	6	78	45	74	8	10	119	161	25	22	958	7	27	18	12	37	1 024	2	5	4			
XI	18	37	1	11	67	16	48	34	94	4	1	63	138	0	68	45	59	5	9	110	148	18	20	882	6	24	17	11	34	945	2	6	3			
XII	24	58	2	10	93	22	45	35	71	1	1	b) 68	e) 129	0	63	44	62	5	9	108	149	25	18	853	6	23	16	11	35	915	3	5	3			
1964																																				
I	23	42	2	15	83	23	67	42	118	3	1	92	133	4	72	41	60	7	10	122	174	24	26	1 021	9	25	19	11								
II	26	50	3	12	90	21	67	34	116	4	0	79	152	4	83	43	63	7	8	139	182	24	27	1 054	7	24	20	13	157	3 385	4	5	4			
III	20	44	2	12	79	29	75	36	112	6	1	95	150	4	75	38	68	6	7	135	175	20	25	1 058	11	27	18	13								
IV	18	49	2	12	81	40	81	41	86	5	0	78	156	3	79	40	68	7	9	139	178	36	30	1 079	5	28	20	14								
V	8	36	3	13	59	42	59	37	86	4	1	68	142	3	74	36	64	5	7	137	163	28	21	979	9	27	19	12	174	3 460	2	4	3			
VI	16	41	2	15	74	48	70	39	122	7	1	76	163	7	83	42	70	5	7	145	185	32	27	1 130	9	28	21	14								
VII	25	37	3	10	75	40	77	48	90	6	0	84	180	4	69	41	68	5	8	129	170	29	19	1 068	7	29	20	13	40	1 141	1	5	5			
VIII	11	25	4	13	53	37	82	38	71	4	1	66	161	5	59	35	53	6	4	98	129	22	14	883	6	19	15	9	41	948	0	3	5			
IX	25	31	3	12	70	39	89	45	102	3	1	78	182	6	74	43	70	9	8	115	150	24	18	1 055	7	34	19	14	46	1 135	1	3	5			
X	24	32	2	9	67	45	65	37	93	3	1	87	179	4	67	51	68	7	8	121	173	21	19	1 048	8	31	21	14	54	1 137	3	3	5			
XI	19	49	2	13	82	31	58	36	89	2	1	88	164	4	73	44	71	6	7	133	151	22	17	997	9	28	20	14	48	1 078	2	3	4			
XII	12	35	3	17	67	26	73	24	97	3	1	86	162	4	72	51	77	7	10	134	155	27	15	1 023	6	32	22	15	56	1 116	1	5	3			
1965																																				
I	4	44	1	7	57	23	56	30	64	3	1	77	139	3	72	45	64	7	7	134	159	26	18	928	8	27	18	14	48	1 008	2	4	4			
II	17	41	3	13	73	20	57	40	109	5	1	81	157	3	83	44	57	8	9	133	181	21	18	1 026	8	31	21	15	54	1 116	2	4	6			
III	26	35	3	16	79	33	66	39	112	6	1	95	157	2	81	48	63	9	9	139	199	25	20	1 105	10	34	24	16	62	1 207	2	4	5			
IV					52																			970	7	31										
V																																				
VI																																				
VII																																				

* Siehe Überschriften der Spalten Seite 83 (Falblatt)

- (a) Einschl. Halbzeug aus Edelstahl
- (b) Nur Massenzahl
- (c) Einschl. Walzdraht aus Edelstahl
- (d) Einschl. Warmbreitband aus Edelstahl
- (e) Geschmiedete, kaltgezogene und kaltgewalzte Erzeugnisse (andere als Bleche und kaltgewalzte Bandeisens zur Herstellung von Weißband) und oberflächenbearbeitete Erzeugnisse
- (f) Einschl. Vorbrammen und Platinen aus Edelstahl

* Voir les en-têtes des colonnes page 83 (dépliant)

- (a) Y compris demi-produits en aciers spéciaux
- (b) Acier ordinaire seulement
- (c) Y compris fil machine en aciers spéciaux
- (d) Y compris ébauches en rouleaux pour tôles en aciers spéciaux
- (e) Produits forgés, laminés à froid (autres que les tôles ou le feuillard destiné à la fabrication du fer-blanc) ou ouvrés à la surface
- (f) Y compris brames et largets en aciers spéciaux

* Vedere le intestazioni delle colonne a pagina 83 (pieghevole)

- (a) Compresi i semi-prodotti di acciai speciali
- (b) Solo acciaio comune
- (c) Compresa la vergella in matasse di acciai speciali
- (d) Compresi gli sbocchi in rotoli per lamiere di acciai speciali
- (e) Prodotti fucinati, laminati a freddo (differenti dalle lamiere o dai nastri stretti a caldo destinati alla fabbricazione della banda) o lavorati alla superficie
- (f) Compresi le bramme e i bidoni di acciai speciali

* Voor de tekst der kolommen zie men blad-zijde 83 (vouwblad)

- (a) Met inbegrip van halffabrikaten van edelstaal
- (b) Alleen gewone staalsoorten
- (c) Met inbegrip van walzdraad van edelstaal
- (d) Met inbegrip van breedband van edelstaal
- (e) Gesmede, koudgetrokken en koudgewalste producten (met uitzondering van plaatstaal, koudgewalst bandstaal voor de vervaardiging van blik) en producten met bewerkt oppervlak
- (f) Met inbegrip van plakken en plaatstrippen van edelstaal

*	0	1	2	3	4	5	6	7	8	9	10	11	12	13	14	15	16	17	18	19	20	21	22	23	24	25	26	27	28	29	30	31	32	
								b)							b)	b)											e)							

Bezüge aus anderen Ländern der EGKS · Réceptions en provenance des autres pays de la CECA

Arrivi dagli altri paesi della CECA · Aanvoer uit andere landen der EGKS

1952	5	0	0	5	a) 5	b) 109	38	b) 1	13	0	b) 84	e) 277	—	47	51	39	d) 5	1	81	58	2	7	793	16	9	17	6	824	11	38	11				
1953	21	—	0	21	14	61	8	64	31	0	167	227	—	77	84	77	d) 8	1	133	44	18	5	1 019	3	10	13	5	1 038	0	46	3				
1954	61	3	13	76	6	84	16	170	5	0	189	387	0	173	111	109	16	1	130	136	34	7	1 575	4	15	6	8	4	1 593	25	78	13			
1955	71	4	20	95	17	115	8	267	3	1	196	634	—	234	205	171	22	2	213	245	36	10	2 379	7	37	16	13	11	2 420	39	92	14			
1956	48	3	13	64	27	74	0	159	1	1	199	547	—	200	125	153	22	7	155	188	48	17	1 922	5	42	15	9	17	1 963	4	67	5			
1957	44	—	3	47	2	81	0	191	11	1	204	393	—	205	114	147	26	6	125	203	66	20	1 795	14	27	13	16	25	1 848	4	58	5			
1958	42	0	13	55	2	105	6	206	17	0	239	375	2	208	132	170	20	6	169	292	89	29	2 065	7	30	18	16	42	2 142	2	59	5			
1959	81	7	25	113	34	178	17	201	10	0	299	449	1	194	175	211	12	9	241	614	90	49	2 784	8	28	19	21	43	2 867	4	32	16			
1960	116	11	44	171	a) 77	b) 301	10	b) 266	2	0	356	412	1	203	147	201	d) 9	12	146	822	81	43	3 091	16	26	12	15	35	3 153	3	3	29			
1961	7	87	14	52	160	17	η	233	9	163	2	1	351	402	1	189	138	217	8	11	150	708	82	43	2 725	13	46	15	22	50	2 812	6	2	33	
1962	22	79	15	49	165	1	1	199	10	52	1	0	424	466	1	182	130	215	10	14	241	897	113	52	3 008	15	30	18	27	75	3 128	2	2	23	
1963	5	65	14	40	124	1	1	181	15	51	1	3	b) 425	e) 511	0	217	113	229	9	18	257	895	98	53	3 078	20	33	21	39	93	3 230	2	1	26	
1964	5	85	12	61	163	3	3	390	45	71	2	1	468	612	1	321	133	297	15	29	387	1 048	110	71	4 012	29	69	30	41	117	4 200	4	1	29	
1963																																			
IX	0	6	1	2	8	0	0	14	4	3	0	1	b) 28	e) 44	—	17	8	20	1	1	22	72	6	5	245	1	2	1	2	7	255	0	0	2	
X	1	5	2	5	12	0	18	1	5	0	0	32	50	0	23	10	24	1	2	20	74	9	5	275	3	3	2	2	7	286	0	0	3		
XI	0	5	1	5	11	0	11	0	3	1	0	26	39	0	18	10	18	1	1	23	72	5	4	233	2	2	1	2	5	242	0	0	2		
XII	0	6	1	3	10	0	12	0	1	0	—	b) 28	e) 30	—	16	8	20	1	2	22	70	7	4	222	2	3	1	2	6	232	0	0	2		
1964																																			
I	0	6	1	7	14	0	16	0	3	1	0	35	28	—	20	8	17	1	2	24	81	7	5	249	3	3	2	3	7	260	1	0	1		
II	1	7	1	5	14	0	17	1	3	1	0	29	32	0	27	8	17	1	2	25	76	6	5	250	1	3	2	2	7	261	0	0	3		
III	0	7	1	4	12	0	15	2	4	0	0	42	37	—	27	7	21	2	2	26	78	6	5	275	3	4	2	3	8	288	1	0	2		
IV	0	7	1	5	12	0	24	1	6	0	0	37	44	0	34	8	26	2	3	34	91	9	7	326	2	4	3	3	8	340	0	0	2		
V	0	8	1	4	13	0	28	1	10	0	0	34	46	0	27	9	23	1	3	32	81	12	7	314	2	5	2	3	7	326	0	0	2		
VI	0	7	1	7	15	0	33	7	5	0	0	37	62	0	37	11	29	2	2	37	96	13	7	379	3	6	3	4	10	396	0	0	5		
VII	1	7	1	3	12	2	38	7	7	0	0	47	71	0	28	12	31	1	2	37	99	10	7	399	3	5	3	4	10	416	0	0	2		
VIII	0	8	1	6	15	0	56	8	4	0	0	38	66	0	19	12	25	1	2	27	86	10	6	360	2	7	3	3	9	375	0	0	3		
IX	0	7	1	6	14	0	61	7	6	0	0	39	63	0	24	13	27	1	3	31	83	10	6	371	1	7	2	4	10	387	0	0	3		
X	0	8	1	4	13	0	36	3	7	0	0	43	66	0	22	15	26	1	2	34	103	9	5	373	2	7	3	4	14	394	1	0	3		
XI	1	7	1	4	13	0	27	6	6	0	0	46	61	0	31	15	27	2	2	40	90	9	7	369	3	9	3	5	13	389	1	0	2		
XII	1	7	2	7	16	0	η	40	3	9	0	41	45	0	24	14	28	1	4	40	85	9	4	348	2	10	3	5	13	368	1	0	2		
1965																																			
I	1	9	0	4	14	—	η	28	5	2	0	0	42	41	0	28	14	24	1	2	40	91	7	6	332	3	8	3	5	12	352	1	0	2	
II	1	8	2	6	16	0	0	26	3	6	0	0	40	52	0	27	14	21	2	3	43	107	6	6	356	2	8	4	5	11	376	1	0	2	
III	0	8	1	7	16	0	29	4	10	0	0	53	52	0	28	18	25	2	3	44	117	9	6	402	3	11	4	6	14	426	1	0	2		
IV	1	8	1	4	14	0	25	4	5	0	0	39	58	0	28	13	24	2	3	47	106	10	6	371	2	9	3	5	11	390	1	0	2		
V																																			
VI																																			
VII																																			

* Siehe Überschriften der Spalten Seite 83 (Falblatt) * Voir les en-têtes des colonnes page 83 (dépliant) * Vedere le intestazioni delle colonne a pagina 83 (pieghevole) * Voor de tekst der kolommen zie men bladzijde 83 (vouwblad)

(a) Einschl. Halbzeug aus Edelstahl (a) Y compris demi-produits en aciers spéciaux (a) Compresi i semi-prodotti di acciai speciali (a) Met inbegrip van halffabrikaten van edelstaal

(b) Nur Massenzahl (b) Acier ordinaire seulement (b) Solo acciaio comune (b) Alleen gewone staalsoorten

(c) Einschl. Walzdraht aus Edelstahl (c) Y compris fil machine en aciers spéciaux (c) Compresa la vergella in matasse di acciai speciali (c) Met inbegrip van walsdraad van edelstaal

(d) Einschl. Warmbreitband aus Edelstahl (d) Y compris ébauches en rouleaux pour tôles en aciers spéciaux (d) Compresi gli sbozzi in rotoli per lamiere di acciai speciali (d) Met inbegrip van breedband van edelstaal

(e) Geschmiedete, kaltgezogene und kaltgewalzte Erzeugnisse (andere als Bleche und kaltgewalzte Banden zur Herstellung von Weißband) und oberflächenbearbeitete Erzeugnisse (e) Produits forgés, laminés à froid (autres que les tôles ou le feuillard destiné à la fabrication du fer-blanc) ou ouvrés à la surface (e) Prodotti fucinati, laminati a freddo (differenti dalle lamiere o dai nastri stretti a caldo destinati alla fabbricazione della banda) o lavorati alla superficie (e) Gesmede, koudgetrokken en koudgewalste produkten (met uitzondering van plaatstaal, koudgewalst bandstaal voor de vervaardiging van blik) en produkten met bewerkt oppervlak

(f) Einschl. Vorbrammen und Platinen aus Edelstahl (f) Y compris brames et largets en aciers spéciaux (f) Compresi le bramme e i bidoni di acciai speciali (f) Met inbegrip van plakken en plaatstrippen van edelstaal

*	0	1	2	3	4	5	6	7	8	9	10	11	12	13	14	15	16	17	18	19	20	21	22	23	24	25	26	27	28	29	30	31	32
---	---	---	---	---	---	---	---	---	---	---	----	----	----	----	----	----	----	----	----	----	----	----	----	----	----	----	----	----	----	----	----	----	----

Bezüge aus anderen Ländern der EGKS · Réceptions en provenance des autres pays de la CECA

Arrivi dagli altri paesi della CECA · Aanvoer uit andere landen der EGKS

(1952)	7	3	0	10	a) 1	b) 14	11	b) 10	0	0	b) 1	e) 1	0	3	2	1	d) 2	1	9	6	1	0	61	.	.	1	1	2	65	—	0	0		
1953	41	3	—	44	—	33	6	1	1	0	2	2	—	4	1	7	—	0	4	3	1	0	65	0	0	1	0	(2)	68	—	0	(—)	0	
1954	87	16	2	105	10	100	24	15	1	0	22	23	0	11	6	74	1	2	27	36	18	1	370	2	2	3	1	3	375	—	0	0	0	
1955	120	17	6	143	10	86	72	71	2	0	24	49	0	24	13	103	1	6	105	53	28	2	651	5	10	2	1	1	657	0	0	0	0	
1956	97	17	1	115	32	68	48	72	2	0	24	71	0	39	16	124	5	10	127	100	33	9	781	7	22	4	2	3	789	0	1	0	0	
1957	148	27	0	175	59	83	46	115	2	1	15	121	0	56	32	144	5	13	190	124	40	15	1 062	11	43	3	2	5	1 072	0	2	0	0	
1958	128	17	3	149	45	155	92	133	1	1	14	125	0	65	38	122	9	14	142	148	46	12	1 160	11	50	2	1	7	1 170	—	2	0	0	
1959	100	11	5	116	46	145	168	138	10	1	33	175	0	67	50	120	13	9	177	201	61	14	1 429	11	67	18	11	37	1 496	0	2	0	0	
1960	126	7	6	140	a) 107	b) 223	344	b) 304	9	1	62	387	0	165	140	195	d) 46	8	379	318	72	14	2 774	17	115	40	24	70	2 908	1	3	0	0	
1961	84	61	2	7	154	87	f) 211	338	231	7	0	68	401	1	247	145	171	31	10	502	217	64	23	2 755	18	115	42	28	73	2 898	1	3	1	1
1962	75	57	2	8	142	132	197	298	248	5	0	65	399	1	277	180	179	32	16	446	305	83	32	2 893	16	130	46	35	96	3 070	4	3	1	1
1963	107	65	3	10	185	154	132	355	329	4	0	b) 106	c) 501	0	211	138	198	28	20	489	346	93	38	3 143	21	133	54	38	83	3 317	1	3	0	0
1964	76	71	2	10	159	164	164	343	443	6	0	167	e) 594	1	247	168	247	34	16	600	446	94	53	3 787	23	155	64	43	102	3 996	4	3	1	1
1963																																		
IX	8	6	0	1	15	13	10	26	31	0	0	b) 8	c) 50	0	22	9	17	3	1	42	27	8	4	274	1	11	5	3	7	289	—	0	—	0
X	7	6	0	1	14	12	12	29	31	0	—	12	49	0	20	10	20	4	2	44	29	5	4	283	2	11	5	3	8	299	0	0	0	0
XI	5	6	0	1	13	10	9	32	24	0	—	14	45	0	21	12	17	2	2	40	27	4	3	263	1	12	4	3	7	278	—	0	0	0
XII	3	9	0	1	12	11	10	28	22	0	0	b) 14	e) 51	0	24	13	20	2	2	36	36	7	4	279	2	12	5	4	8	296	0	0	0	0
1964																																		
I	9	7	0	1	17	11	14	31	45	1	0	16	45	0	20	11	18	3	1	47	46	4	4	316	2	11	5	3	8	333	0	0	0	0
II	8	8	0	1	17	10	14	31	42	0	0	15	54	—	23	15	18	3	2	47	47	7	4	331	3	13	5	4	8	349	0	0	0	0
III	5	4	0	1	10	10	15	30	40	0	0	17	55	—	20	14	23	2	1	51	49	7	5	341	2	14	6	4	8	359	0	0	0	0
IV	9	3	0	1	12	14	17	35	34	0	—	13	50	—	17	12	19	2	2	49	44	11	6	325	2	14	6	4	8	342	—	0	0	0
V	4	7	0	1	12	18	11	21	35	0	—	14	49	0	20	13	17	3	1	50	41	9	4	304	2	14	5	3	8	320	—	0	0	0
VI	10	10	0	1	22	16	14	28	51	1	0	12	48	—	19	14	21	2	1	60	44	12	7	349	2	13	6	4	9	368	—	0	0	0
VII	8	4	—	1	13	13	16	36	35	1	0	13	51	0	19	14	20	2	1	54	36	10	4	325	1	15	6	4	10	344	—	0	0	0
VIII	3	4	0	1	7	13	7	29	34	0	0	9	38	0	21	12	13	2	1	37	17	7	2	242	2	7	3	2	6	253	—	0	0	0
IX	9	6	0	0	15	15	15	30	42	1	0	15	57	0	24	14	25	5	1	52	31	7	5	341	2	15	6	4	8	359	0	0	0	0
X	5	6	0	1	12	20	13	28	34	0	0	15	50	0	22	19	23	4	2	51	28	6	5	318	2	14	5	4	9	336	2	0	0	0
XI	3	5	0	1	10	14	12	24	26	1	0	14	47	0	20	14	22	3	2	50	29	7	4	287	2	13	6	4	8	305	1	0	0	0
XII	3	7	0	1	11	10	f) 17	19	26	0	—	14	52	0	22	17	27	4	1	53	34	7	4	307	2	14	6	4	11	328	0	0	0	0
1965																																		
I	1	5	0	1	7	8	f) 15	25	25	0	0	12	48	0	14	13	18	3	2	55	35	8	5	288	2	12	4	4	7	302	1	0	0	0
II	4	5	1	1	10	10	17	28	33	0	0	14	45	0	22	14	19	4	1	51	39	8	4	309	3	14	6	4	8	327	1	0	0	0
III	2	5	0	1	8	15	16	28	39	0	—	13	44	—	20	13	18	4	1	58	39	9	6	322	2	13	6	4	10	341	0	0	0	0
IV	3	4	0	0	7	9	17	29	35	0	—	11	45	0	19	11	14	4	1	46	31	8	5	286	2	13	6	4	8	304	0	0	0	0
V					9																			284						303				
VI																																		
VII																																		

* Siehe Überschriften der Spalten Seite 83 (Faltblatt)

- (a) Einschl. Halbzeug aus Edelstahl
 (b) Nur Massenstahl
 (c) Einschl. Walzdraht aus Edelstahl
 (d) Einschl. Warmbreitband aus Edelstahl
 (e) Geschmiedete, kaltgezogene und kaltgewalzte Erzeugnisse (andere als Bleche und kaltgewalzte Bandisen zur Herstellung von Weißband) und oberflächenbearbeitete Erzeugnisse
 (f) Einschl. Vorbrammen und Platinen aus Edelstahl

* Voir les en-têtes des colonnes page 83 (dépliant)

- (a) Y compris demi-produits en aciers spéciaux
 (b) Acier ordinaire seulement
 (c) Y compris fil machine en aciers spéciaux
 (d) Y compris ébauches en rouleaux pour tôles en aciers spéciaux
 (e) Produits forgés, laminés à froid (autres que les tôles ou le feuillard destiné à la fabrication du fer-blanc) ou ouvrés à la surface
 (f) Y compris brames et larges en aciers spéciaux

* Vedere le intestazioni delle colonne a pagina 83 (pieghevole)

- (a) Compresi i semi-prodotti di acciai speciali
 (b) Solo acciaio comune
 (c) Compresa la vergella in matasse di acciai speciali
 (d) Compresi gli sbocchi in rotoli per lamiere di acciai speciali
 (e) Prodotti fucinati, laminati a freddo (differenti dalle lamiere o dai nastri stretti a caldo destinati alla fabbricazione della banda) o lavorati alla superficie
 (f) Compresi le bramme e i bidoni di acciai speciali

* Voor de tekst der kolommen zie men blad-zijde 83 (vouwblad)

- (a) Met inbegrip van halffabrikaten van edelstaal
 (b) Alleen gewone staalsoorten
 (c) Met inbegrip van walsdraad van edelstaal
 (d) Met inbegrip van breedband van edelstaal
 (e) Gesmede, koudgetrokken en koudgewalste produkten (met uitzondering van plaatstaal koudgewalst bandstaal voor de vervaardiging van blink) en produkten met bewerkt oppervlak
 (f) Met inbegrip van plakken en plaatstrippen van edelstaal

*	0	1	2	3	4	5	6	7	8	9	10	11	12	13	14	15	16	17	18	19	20	21	22	23	24	25	26	27	28	29	30	31	32	
								b)							b)	b)											e)							

Bezüge aus anderen Ländern der EGKS · Réceptions en provenance des autres pays de la CECA ·

Arrivi dagli altri paesi della CECA · Aanvoer uit andere landen der EGKS

1952)	38		4	0	42	a) 3	b) 67	18	b) 6	10	7	b) 13	e) 30	1	4	14	5	d) 0	1	20	58	0	1	259				3	2	8	273	15	6	1	
1953	22		0	0	22	11	86	12	—	26	4	68	14	—	—	32	19	1	1	9	86	16	0	383	24	11		6	3	(3)	396	—	(8)	2	
1954	97		0	0	97	4	90	23	14	6	5	9	41	1	7	33	15	3	3	22	65	29	1	371	6	6		11	4	2	387	5	10	3	
1955	84		0	0	85	4	69	20	1	5	4	4	19	2	6	19	10	2	5	19	50	22	1	260	6	7		11	3	2	277	11	16	3	
1956	101		1	1	103	7	42	9	8	10	1	2	18	1	10	13	27	1	8	18	62	22	1	259	5	17		8	3	2	273	9	14	4	
1957	124		1	1	125	25	46	6	34	10	2	3	27	1	14	27	40	1	14	24	73	3	12	363	4	22		9	3	6	380	12	16	5	
1958	55		0	7	62	5	70	8	32	8	1	12	32	1	34	26	41	3	17	47	93	25	3	458	3	19		21	2	5	486	36	15	5	
1959	44		0	7	51	9	86	9	164	9	0	19	50	1	25	16	48	21	20	65	120	30	5	696	4	37		8	3	7	713	63	16	6	
1960	199		3	15	218	a) 18	b) 191	15	b) 185	10	0	17	68	2	53	22	66	d) 9	32	105	214	30	36	1 073	6	48		16	4	10	1 103	138	17	10	
1961	204	188	6	16	413	25	d) 316	19	221	6	1	36	115	2	98	65	91	13	42	154	233	47	46	1 530	15	77		17	4	15	1 566	156	22	11	
1962	147	228	5	30	410	8	223	13	273	8	1	56	111	2	174	77	118	20	44	380	317	63	57	1 944	16	64		23	5	23	1 996	121	22	10	
1963	158	271	12	42	483	6	262	28	393	10	4	b) 111	e) 137	1	167	83	179	10	56	334	424	91	87	2 382	13	73		25	10	38	2 455	53	28	11	
1964	45	167	2	29	243	29	175	30	478	4	1	63	49	1	68	40	71	5	36	206	278	63	94	1 690	5	59		20	8	21	1 739	11	18	12	
1963																																			
IX	22	19	0	2	44	1	23	1	31	0	0	b) 8	e) 10	0	16	8	17	1	5	34	42	8	8	212	1	7		2	1	3	218	3	3	1	
X	23	44	0	6	72	—	17	1	34	1	1	9	9	0	15	6	14	1	5	29	41	5	10	200	1	8		3	1	2	205	0	3	1	
XI	1	18	—	2	21	1	22	0	57	2	1	10	8	0	10	5	13	1	5	22	36	7	11	209	0	7		3	1	4	216	1	3	1	
XII	9	35	0	2	46	1	24	0	30	0	1	b) 7	e) 5	0	7	4	10	1	5	26	30	8	8	167	0	4		2	1	5	175	2	3	1	
1964																																			
I	1	16	0	3	20	1	29	1	58	0	0	13	8	0	11	6	11	1	6	28	31	9	13	226	1	6		2	1	4	234	1	3	2	
II	7	21	0	2	30	0	24	1	60	0	0	10	6	0	8	5	13	1	4	45	42	5	14	238	1	6		3	1	4	246	3	2	0	
III	2	22	0	4	28	1	23	1	56	0	0	8	7	0	8	5	9	0	4	34	33	4	11	204	1	5		2	1	3	210	3	2	1	
IV	2	27	0	3	32	7	18	3	36	1	0	7	5	0	10	5	6	1	4	31	26	11	12	184	0	6		2	1	2	188	1	1	1	
V	1	12	0	4	17	1	11	4	33	0	—	4	3	0	6	3	7	0	2	25	23	5	8	135	1	5		3	1	1	139	0	1	1	
VI	3	13	—	4	20	5	13	0	38	0	0	4	3	0	6	5	3	0	3	15	24	4	9	134	0	5		2	1	1	137	2	1	1	
VII	7	19	—	2	28	3	13	4	33	1	0	3	3	0	3	1	3	0	3	7	16	5	5	105	0	5		1	1	1	108	0	2	2	
VIII	3	2	0	2	7	0	9	0	15	0	—	1	2	0	3	1	2	0	1	4	9	3	3	55	0	2		1	0	0	56	—	1	0	
IX	3	9	0	2	13	3	10	5	35	0	—	4	3	0	4	3	4	0	2	3	18	4	4	104	0	8		1	0	1	106	0	1	1	
X	9	7	—	1	16	3	8	5	32	0	—	2	3	0	4	2	3	0	2	4	20	3	6	98	0	4		1	1	1	101	0	1	1	
XI	6	13	—	1	20	3	11	6	34	—	—	2	2	0	1	2	5	0	2	5	16	3	3	96	0	3		1	0	1	98	0	1	1	
XII	3	8	0	2	13	3	d) 8	1	48	1	0	4	4	—	4	2	4	0	3	5	19	6	2	113	0	4		2	0	1	116	0	2	1	
1965																																			
I	0	14	0	1	15	2	f) 11	0	24	—	—	2	2	0	4	0	6	0	3	4	16	4	3	81	0	3		2	1	1	85	—	1	0	
II	8	18	0	2	28	0	10	9	55	0	0	2	3	0	8	0	3	0	4	5	20	3	4	126	0	5		2	1	1	130	0	0	2	
III	13	12	0	4	29	0	7	7	45	1	0	3	2	0	6	0	7	0	3	4	23	4	5	118	0	5		2	1	1	121	—	1	2	
IV	4	5	0	2	11	0	8	0	32	1	0	2	3	0	4	0	5	0	3	8	23	4	6	99	1	5		3	1	2	104	—	1	2	
V					23																			83											
VI																																			
VII																																			

* Siehe Überschriften der Spalten Seite 83 (Faltblatt)

- (a) Einschl. Halbzeug aus Edelstahl
- (b) Nur Massenstahl
- (c) Einschl. Walzdraht aus Edelstahl
- (d) Einschl. Warmbreitband aus Edelstahl
- (e) Geschmiedete, kaltgezogene und kaltgewalzte Erzeugnisse (andere als Bleiche und kaltgewalzte Bandseile zur Herstellung von Weißband) und oberflächenbearbeitete Erzeugnisse
- (f) Einschl. Vorbrammen und Platinen aus Edelstahl

* Voir les en-têtes des colonnes page 83 (dépliant)

- (a) Y compris demi-produits en aciers spéciaux
- (b) Acier ordinaire seulement
- (c) Y compris fil machine en aciers spéciaux
- (d) Y compris ébauches en rouleaux pour tôles en aciers spéciaux
- (e) Produits forgés, laminés à froid (autres que les tôles ou le feuillard destiné à la fabrication du fer-blanc) ou ouvrés à la surface
- (f) Y compris brames et largets en aciers spéciaux

* Vedere le intestazioni delle colonne a pagina 83 (pieghevole)

- (a) Compresi i semi-prodotti di acciai speciali
- (b) Solo acciaio comune
- (c) Compresa la vergella in matasse di acciai speciali
- (d) Compresi gli sbozzi in rotoli per lamiera di acciai speciali
- (e) Prodotti fucinati, laminati a freddo (differenti dalle lamiere o dai nastri stretti a caldo destinati alla fabbricazione della banda) o lavorati alla superficie
- (f) Compresi le bramme e i bidoni di acciai speciali

* Voor de tekst der kolommen zie men blad zide 83 (vouwblad)

- (a) Met inbegrip van halffabrikaten van edelstaal
- (b) Alleen gewone staalsoorten
- (c) Met inbegrip van walsdraad van edelstaal
- (d) Met inbegrip van breedband van edelstaal
- (e) Gesmede, koudgetrokken en koudgewalste produkten (met uitzondering van plaatstaal, koudgewalst bandstaal voor de vervaardiging van blik) en produkten met bewerkt oppervlak
- (f) Met inbegrip van plakken en plaatstrippen van edelstaal

§ Importations par produits en provenance des pays tiers et réceptions en provenance d'autres pays de la Communauté*

Importazioni per prodotti in provenienza dai paesi terzi e arrivi in provenienza da altri paesi della Comunità*

Einfuhr aus dritten Ländern nach Erzeugnissen und Bezüge aus anderen Ländern der Gemeinschaft*

Invoer uit derde landen en aanvoer uit andere landen van de Gemeenschap per produkt*

NEDERLAND

1000 t

*	0	1	2	3	4	5	6	7	8	9	10	11	12	13	14	15	16	17	18	19	20	21	22	23	24	25	26	27	28	29	30	31	32				
								b)							b)	b)											e)										
(1952)	1	0	0	1	0	b)	—	—	b)	—	0	0	b)	—	e)	8	1	3	29	0	0	0	21	22	66	0	149	.	.	4	1	25	179	0	3	4	
1953	2	1	2	4	0	—	—	—	—	0	0	—	2	4	0	1	27	0	1	27	0	1	2	30	14	80	1	162	0	6	3	3	(28)	196	0	(4)	2
1954	7	3	3	13	0	—	—	—	—	0	—	—	6	0	2	18	0	1	2	16	12	73	1	132	0	7	0	7	6	2	32	172	—	2	2		
1955	6	1	2	8	1	1	115	—	12	0	0	0	13	0	2	19	0	2	3	24	15	67	2	276	0	9	11	2	36	325	0	11	2				
1956	20	1	2	23	0	0	46	—	0	—	0	0	11	0	4	17	0	3	2	13	8	61	2	168	0	8	27	2	37	234	—	15	3				
1957	19	1	3	22	0	—	—	—	0	—	—	1	11	—	6	20	0	3	2	12	9	66	4	135	0	7	29	2	33	199	0	13	4				
1958	13	0	5	18	0	0	40	—	0	—	0	0	9	0	1	17	0	2	1	8	5	54	2	141	1	3	21	2	26	190	0	13	3				
1959	15	1	3	20	0	—	7	—	0	—	0	—	10	0	3	12	0	1	2	10	6	56	2	109	1	5	20	3	41	172	1	8	4				
1960	14	5	6	24	a)	b)	—	55	b)	0	0	0	0	14	—	5	13	3	d)	3	2	12	6	64	2	180	1	7	22	4	52	258	0	3	5		
1961	0	11	1	5	17	0	3	86	—	0	0	0	18	0	7	25	4	2	2	12	26	23	2	212	1	8	16	5	43	276	0	2	6				
1962	0	12	0	4	16	0	2	26	7	0	0	2	21	1	8	17	5	1	2	25	15	22	3	155	1	8	19	4	37	214	0	2	6				
1963	1	25	1	8	35	0	0	55	161	0	0	b)	2	e)	37	6	10	15	6	1	2	41	31	6	3	375	1	8	16	4	52	446	0	1	6		
1964	0	26	0	10	36	0	0	77	26	0	—	1	48	2	7	23	4	3	2	9	24	1	3	232	1	10	17	5	75	328	—	1	7				
1963	IX	—	1	0	1	2	—	—	4	6	0	—	b)	1	e)	3	0	1	1	1	0	0	1	2	0	0	21	0	1	1	0	5	27	—	0	0	
	X	—	4	0	0	4	—	0	6	11	—	—	—	4	2	1	1	0	—	0	0	1	5	0	0	31	0	1	1	0	4	37	—	0	1		
	XI	—	5	—	1	5	0	—	3	2	—	—	—	—	—	0	1	0	—	0	0	0	3	0	0	13	0	1	1	0	4	19	0	0	0		
	XII	—	3	0	1	4	—	—	8	5	0	—	b)	—	e)	4	—	0	1	0	0	0	1	2	0	0	22	0	1	2	0	5	29	—	0	0	
1964	I	—	6	—	0	6	—	—	5	12	—	—	1	3	1	1	2	0	0	0	0	0	3	0	0	28	0	1	1	0	4	34	—	0	1		
	II	—	12	—	1	13	—	0	5	5	—	—	0	8	0	0	2	0	—	0	0	2	2	0	1	26	0	1	2	0	5	33	—	0	1		
	III	—	0	0	—	2	2	—	0	12	—	—	—	3	1	0	1	0	0	0	0	0	1	1	0	0	19	0	1	1	0	6	26	—	0	0	
	IV	—	1	—	1	1	0	0	2	2	—	—	0	5	0	1	2	0	0	0	1	2	0	0	16	0	1	1	0	11	29	—	0	0			
	V	—	1	—	1	1	—	—	6	1	0	—	0	4	0	1	2	1	1	0	1	2	0	0	20	0	1	2	0	8	30	—	0	0			
	VI	—	0	0	1	1	—	—	9	2	—	—	0	7	—	0	2	1	0	0	1	2	0	0	24	0	1	1	0	5	30	—	0	1			
	VII	—	1	—	0	1	—	—	11	—	—	—	0	6	—	0	3	1	1	0	1	2	0	0	25	0	1	2	1	8	35	—	0	1			
	VIII	—	1	—	0	1	—	—	10	—	—	—	0	4	—	0	1	0	0	0	1	2	0	0	19	0	1	1	0	3	24	—	0	1			
	IX	—	0	—	1	1	—	—	6	—	—	—	0	2	0	0	2	1	0	0	1	2	0	0	15	0	1	1	0	6	22	—	0	1			
	X	—	0	—	1	1	—	—	5	—	—	—	0	2	—	1	2	0	0	0	1	2	0	0	15	0	1	2	0	6	23	—	0	1			
	XI	—	1	—	1	3	—	—	3	1	—	—	0	2	—	0	1	0	0	0	1	2	0	0	11	0	1	1	0	5	18	—	0	0			
	XII	—	1	—	1	2	—	—	3	3	—	—	0	1	—	1	2	1	0	0	0	0	2	0	0	13	0	1	2	0	7	23	—	0	1		
1965	I	—	1	—	0	—	—	—	0	3	1	—	0	1	—	2	1	0	0	0	1	2	1	0	12	0	1	1	1	4	18	—	0	0			
	II	—	0	—	1	1	—	—	7	—	—	—	1	1	—	1	1	0	0	0	0	0	2	0	0	14	0	1	1	0	5	20	—	0	1		
	III	—	1	—	1	2	—	—	0	6	—	—	0	1	—	0	1	0	0	0	1	1	0	0	12	0	1	1	0	4	17	—	0	1			
	IV	—	1	—	1	2	—	—	0	6	—	—	0	1	—	1	1	0	0	0	3	2	0	1	15	0	1	2	0	3	21	—	0	1			
	V	—	—	—	2	—	—	—	0	6	—	—	0	2	—	1	1	0	0	0	3	2	0	1	15	0	1	2	0	3	21	—	0	1			
	VI	—	—	—	2	—	—	—	0	6	—	—	0	2	—	1	1	0	0	0	3	2	0	1	15	0	1	2	0	3	21	—	0	1			
	VII	—	—	—	2	—	—	—	0	6	—	—	0	2	—	1	1	0	0	0	3	2	0	1	15	0	1	2	0	3	21	—	0	1			

Bezüge aus anderen Ländern der EGKS · Réceptions en provenance des autres pays de la CECA

Arrivi dagli altri paesi della CECA · Aanvoer uit andere landen der EGKS

(1952)	2	0	0	2	b) 2	b)	0	1	b) 0	28	3	b) 54	e) 238	8	67	56	39	d) 2	.	92	54	17	4	666	.	.	27	24	59	776	12	11	3	
1953	2	0	1	3	35	2	0	—	41	3	124	188	16	62	102	53	8	3	115	44	9	14	817	0	5	31	28	(68)	943	17	(10)	0		
1954	7	0	2	10	42	58	1	1	47	6	80	317	28	109	88	73	8	6	129	77	8	16	1 093	1	7	51	38	75	1 257	19	14	1		
1955	5	0	4	9	43	2	85	8	42	7	85	381	27	119	109	80	9	9	159	72	8	19	1 262	0	13	52	38	88	1 440	20	36	2		
1956	3	1	4	8	69	4	0	—	39	11	77	394	20	144	123	88	14	9	177	62	13	18	1 261	1	15	72	49	113	1 495	16	41	2		
1957	3	1	6	10	129	3	45	0	44	10	93	459	35	147	123	93	16	9	249	53	12	21	1 542	1	15	60	43	126	1 771	11	38	2		
1958	1	0	3	4	58	2	42	0	33	5	98	269	27	84	77	65	13	7	241	46	11	21	1 099	1	11	47	37	105	1 288	12	25	1		
1959	3	0	4	7	62	4	20	1	42	7	104	435	37	120	107	89	7	8	143	150	16	24	1 375	2	14	59	46	118	1 599	13	29	2		
1960	9	1	5	15	b) 84	b)	19	11	b) 2	43	9	110	484	37	177	124	98	d) 11	9	199	183	18	20	1 637	2	17	70	45	133	1 884	8	24	3	
1961	1	2	0	7	10	19	d)	9	0	1	49	9	116	460	44	158	156	103	13	9	190	147	23	20	1 526	2	19	80	45	125	1 776	6	16	3
1962	1	1	0	3	5	13	3	15	3	46	8	99	410	55	167	183	113	13	8	188	84	33	22	1 465	2	15	67	44	148	1 724	6	15	2	
1963	1	6	0	4	10	13	11	19	2	34	7	b) 104	e) 426	53	164	204	119	10	7	167	95	35	25	1 495	2	15	71	45	153	1 763	7	14	1	
1964	37	22	0	6	67	25	23	20	53	37	6	131	585	49	210	142	171	13	5	225	139	37	33	1 904	2	19	98	55	336	2 393	7	19	3	
1963																																		
IX	0	1	—	0	1	0	2	0	0	1	1	b) 12	e) 40	5	13	19	8	1	0	12	8	3	2	126	0	1	6	4	13	150	1	1	0	
X	0	1	0	0	1	1	2	0	0	1	1	6	39	6	16	17	15	1	1	14	11	5	2	138	0	1	7	5	17	165	1	1	0	
XI	0	1	0	0	1	1	2	0	0	1	1	9	39	—	16	17	10	1	1	15	9	2	2	126	0	1	7	4	15	152	1	2	0	
XII	0	0	0	0	1	1	0	6	0	0	0	b) 7	e) 35	—	13	18	11	1	0	12	9	3	2	119	0	1	6	4	13	143	1	1	0	
1964																																		
I	0	0	—	1	2	1	1	9	1	2	0	16	47	4	17	14	12	2	0	13	10	3	3	155	0	1	8	4	13	150	1	1	0	
II	0	0	—	0	1	1	3	0	3	3	0	10	54	4	21	14	14	1	1	15	11	5	3	163	0	2	8	5	89	584	1	2	0	
III	0	0	0	0	1	1	0	0	1	5	1	11	44	4	18	10	14	1	0	17	10	2	3	142	0	2	6	5	1	1	1	0		
IV	0	0	0	0	1	1	0	0	2	4	0	10	51	3	16	14	16	1	0	15	11	3	3	150	0	1	8	5	1	1	2	0		
V	0	1	—	1	1	1	0	8	3	4	0	7	39	3	19	10	16	1	1	17	11	2	2	143	0	1	8	5	110	616	1	2	0	
VI	0	1	0	0	1	8	2	1	13	6	1	12	44	7	18	9	16	1	0	20	11	3	3	175	0	2	9	5	1	0	2	0		
VII	6	1	0	1	8	1	4	1	6	4	0	12	50	4	16	13	13	1	0	21	12	4	3	164	0	2	9	5	15	193	0	2	0	
VIII	3	0	1	0	4	1	3	0	7	3	1	7	48	4	13	9	11	1	0	16	11	2	2	137	0	1	7	4	22	170	0	2	0	
IX	10	0	0	1	12	3	1	0	9	2	1	7	52	5	19	11	12	1	0	19	12	4	3	161	0	2	8	5	23	197	0	1	0	
X	7	1	0	0	8	6	2	0	4	3	1	11	54	4	16	12	15	1	0	22	15	3	3	171	0	2	9	5	26	212	0	1	0	
XI	7	11	0	0	18	1	3	0	4	1	1	13	48	4	18	12	15	1	0	25	11	3	3	164	0	1	8	4	23	199	0	1	0	
XII	4	5	0	1	10	1	d)	4	0	3	1	0	15	54	3	20	15	16	2	1	25	12	3	3	178	0	2	9	5	28	219	0	2	0
1965																																		
I	0	0	—	1	1	1	d)	1	0	7	3	0	11	42	3	21	15	14	1	1	26	11	4	3	164	0	2	7	4	24	200	0	2	0
II	3	1	—	1	4	1	1	0	1	4	0	10	50	3	22	15	13	2	1	22	9	3	3	160	0	2	8	5	31	204	0	2	1	
III	9	0	0	0	10	1	7	0	4	5	1	10	52	2	24	16	13	1	1	22	13	3	3	176	0	2	9	5	34	225	0	2	0	
IV	4	0	0	1	5	1	4	0	4	4	1	8	43	3	16	11	10	1	0	18	11	2	2	140	0	2	9	5	29	182	1	2	0	
V					1																			126										
VI																																		
VII																																		

* Siehe Überschriften der Spalten Seite 83 (Faltblatt)

- (a) Einschl. Halbzeug aus Edelstahl
- (b) Nur Massenzahl
- (c) Einschl. Walzdraht aus Edelstahl
- (d) Einschl. Warmbreitband aus Edelstahl
- (e) Geschmiedete, kaltgezogene und kaltgewalzte Erzeugnisse (andere als Bleche und kaltgewalzte Bandeisen zur Herstellung von Weißband) und oberflächenbearbeitete Erzeugnisse
- (f) Einschl. Vorbrammen und Platinen aus Edelstahl

* Voir les en-têtes des colonnes page 83 (dépliant)

- (a) Y compris demi-produits en aciers spéciaux
- (b) Acier ordinaire seulement
- (c) Y compris fil machine en aciers spéciaux
- (d) Y compris ébauches en rouleaux pour tôles en aciers spéciaux
- (e) Produits forgés, laminés à froid (autres que les tôles ou le feuillard destiné à la fabrication du fer-blanc) ou ouvrés à la surface
- (f) Y compris brames et largets en aciers spéciaux

* Vedere le intestazioni delle colonne a pagina 83 (pieghevole)

- (a) Compresi i semi-prodotti di acciai speciali
- (b) Solo acciaio comune
- (c) Compresa la vergella in matasse di acciai speciali
- (d) Compresi gli sbozzi in rotoli per lamiere di acciai speciali
- (e) Prodotti fucinati, laminati a freddo (differenti dalle lamiere o dai nastri stretti a caldo destinati alla fabbricazione della banda) o lavorati alla superficie
- (f) Compresi le bramme e i bidoni di acciai speciali

* Voor de tekst der kolommen zie men bladzijde 83 (vouwblad)

- (a) Met inbegrip van halfabrikaten van edelstaal
- (b) Alleen gewone staalsoorten
- (c) Met inbegrip van walzdraad van edelstaal
- (d) Met inbegrip van breedband van edelstaal
- (e) Gesmede, koudgetrokken en koudgewalste producten (met uitzondering van plaatstaal en koudgewalst bandstaal voor de vervaardiging van blik) en producten met bewerkt oppervlak
- (f) Met inbegrip van plakken en plaatstrippen van edelstaal

*	0	1	2	3	4	5	6	7	8	9	10	11	12	13	14	15	16	17	18	19	20	21	22	23	24	25	26	27	28	29	30	31	32
								b)							b)	b)											e)						

Bezüge aus anderen Ländern der EGKS · Réceptions en provenance des autres pays de la CECA
Arrivi dagli altri paesi della CECA · Aanvoer uit andere landen der EGKS

(1952)	197	.	17	214	a) 2	b) 4	0	b) 0	1	0	b) 2	a) 10	—	1	1	1	d) 0	.	1	2	0	0	25	.	.	2	3	12	42	0	2	.	
1953	156	2	19	177	69	15	2	2	1	0	9	18	0	0	1	1	0	0	4	1	1	0	124	2	3	3	4	(10)	141	1	(3)	1	
1954	139	5	19	162	24	24	1	1	1	0	18	25	—	1	2	13	0	0	12	17	3	0	142	2	3	8	5	19	173	0	11	1	
1955	268	8	33	308	16	41	0	8	1	0	14	26	1	4	3	14	0	1	20	23	2	1	175	5	4	19	4	32	230	0	14	2	
1956	237	19	42	297	1	39	0	34	1	0	22	40	0	8	6	7	1	3	26	11	3	1	203	6	10	7	5	29	244	1	12	3	
1957	219	17	48	284	5	31	2	35	1	0	28	48	—	5	8	14	4	5	43	13	1	1	246	9	12	10	5	25	285	0	15	2	
1958	158	15	31	204	4	25	5	33	1	0	39	38	0	2	5	10	2	4	31	16	1	1	218	7	9	7	3	21	250	1	11	3	
1959	233	6	34	273	12	32	13	17	1	0	80	54	—	5	5	16	2	5	29	26	2	2	301	14	12	9	4	21	336	0	11	3	
1960	269	7	35	311	a) 22	b) 15	6	b) 18	1	1	91	75	0	11	12	19	d) 5	3	32	47	3	4	365	22	16	11	5	23	405	0	5	6	
1961	247	65	9	31	352	48	f) 33	4	12	1	1	94	119	1	22	22	20	3	3	75	47	5	3	515	23	19	14	4	28	561	1	4	7
1962	203	72	18	35	329	15	36	19	64	1	1	85	98	0	18	17	17	4	3	78	35	8	4	504	30	19	15	3	31	553	0	4	6
1963	145	79	13	33	270	29	73	11	138	1	1	b) 83	c) 99	0	31	15	14	5	3	98	49	2	5	656	32	26	18	5	32	712	0	4	7
1964	65	124	13	47	249	202	109	18	138	1	0	147	76	0	35	20	18	12	7	132	73	5	7	1000	33	29	23	9	40	1072	1	6	9
1963																																	
IX	12	5	2	2	21	1	5	2	10	0	0	b) 7	e) 7	—	2	1	1	0	0	7	4	0	0	51	2	3	2	0	3	56	0	0	0
X	13	10	2	3	29	3	5	1	11	0	0	7	10	—	3	1	1	1	0	12	7	0	1	63	2	3	2	1	3	69	0	1	0
XI	11	8	0	2	21	5	5	1	9	0	0	4	8	0	3	1	1	0	0	11	4	0	0	52	3	2	2	1	3	57	0	0	1
XII	12	8	0	3	24	4	3	1	18	0	0	b) 11	e) 7	0	3	1	1	1	0	11	4	0	0	65	2	2	2	1	3	70	0	0	0
1964																																	
I	13	13	0	3	29	11	8	1	12	0	0	12	5	0	4	2	2	1	0	10	5	0	0	75	3	3	2	1	4	80	0	1	1
II	10	13	1	3	28	10	10	1	7	0	0	15	6	—	3	1	1	1	0	8	6	0	1	72	2	2	2	1	3	77	0	0	1
III	13	10	1	3	27	17	22	3	11	0	0	15	6	—	3	1	2	1	1	8	5	0	1	96	4	2	2	1	3	102	0	0	1
IV	7	12	1	3	23	19	22	2	9	0	0	10	6	—	3	2	2	1	1	11	6	1	1	93	1	2	2	0	3	99	0	1	1
V	3	9	1	3	16	22	8	3	6	0	0	10	5	—	3	2	2	1	0	13	7	0	1	83	3	2	2	1	3	89	0	0	0
VI	3	10	1	3	16	19	9	2	15	0	0	11	6	0	3	2	1	1	0	14	10	0	1	94	3	2	2	1	4	101	0	1	1
VII	3	6	2	4	14	21	6	0	10	0	—	9	5	—	3	1	1	1	1	10	6	0	0	74	3	2	2	1	4	80	0	0	1
VIII	3	11	2	5	20	23	8	1	11	0	0	11	7	0	3	1	1	1	0	13	6	0	0	88	2	2	2	0	3	93	0	0	1
IX	3	9	1	3	17	18	2	3	11	0	0	12	7	—	3	2	1	1	1	10	6	1	0	78	3	3	2	1	4	84	0	0	1
X	3	11	1	4	18	16	6	1	16	0	0	15	7	0	3	2	2	1	1	10	7	1	1	87	3	4	2	1	3	93	0	1	1
XI	2	12	1	7	21	13	5	0	19	0	0	13	6	—	3	1	2	1	1	12	5	0	0	81	3	2	1	1	4	87	—	1	1
XII	3	8	1	6	18	12	f) 5	0	12	0	0	13	8	0	2	3	2	1	1	12	5	2	1	78	2	2	2	1	3	85	0	1	1
1965																																	
I	1	16	0	2	20	12	f) 2	0	5	0	0	9	7	0	3	2	1	1	0	9	6	2	1	63	3	2	2	1	3	69	0	0	1
II	2	8	1	4	15	9	4	0	13	0	0	16	7	—	3	2	1	1	0	12	6	0	1	74	3	2	2	1	3	80	—	1	1
III	2	10	2	4	17	17	7	0	13	0	0	16	7	0	3	1	2	1	1	11	7	0	1	87	4	3	2	1	3	94	0	0	1
IV					14																			75	3	2			81				
V																																	
VI																																	
VII																																	

* Siehe Überschriften der Spalten Seite 83 (Faltblatt)

- (a) Einschl. Halbzeug aus Edelstahl
- (b) Nur Massenstahl
- (c) Einschl. Walzdraht aus Edelstahl
- (d) Einschl. Warmbreitband aus Edelstahl
- (e) Geschmiedete, kaltgezogene und kaltgewalzte Erzeugnisse (andere als Bleche und kaltgewalzte Banden zur Herstellung von Weißband) und oberflächenbearbeitete Erzeugnisse
- (f) Einschl. Vorbrammen und Platinen aus Edelstahl

* Voir les en-têtes des colonnes page 83 (dépliant)

- (a) Y compris demi-produits en aciers spéciaux
- (b) Acier ordinaire seulement
- (c) Y compris fil machine en aciers spéciaux
- (d) Y compris ébauches en rouleaux pour tôles en aciers spéciaux
- (e) Produits forgés, laminés à froid (autres que les tôles ou le feuillard destiné à la fabrication du fer-blanc) ou ouvrés à la surface
- (f) Y compris brames et largets en aciers spéciaux

* Vedere le intestazioni delle colonne a pagina 83 (pieghevole)

- (a) Compresi i semi-prodotti di acciai speciali
- (b) Solo acciaio comune
- (c) Compresa la vergella in matasse di acciai speciali
- (d) Compresi gli sbizzi in rotoli per lamiera di acciai speciali
- (e) Prodotti fucinati, laminati a freddo (differenti dalle lamiere o dai nastri stretti a caldo destinati alla fabbricazione della banda) o lavorati alla superficie
- (f) Compresi le bramme e i bidoni di acciai speciali

* Voor de tekst der kolommen zie men bladzijde 83 (vouwblad)

- (a) Met inbegrip van halffabrikaten van edelstaal
- (b) Alleen gewone staalsoorten
- (c) Met inbegrip van walsdraad van edelstaal
- (d) Met inbegrip van breedband van edelstaal
- (e) Gesmede, koudgetrokken en koudgewalste produkten (met uitzondering van plaatstaal, koudgewalst bandstaal voor de vervaardiging van blik) en produkten met bewerkt oppervlak
- (f) Met inbegrip van plakken en plaatstrippen van edelstaal

*	0	1	2	3	4	5	6	7	8	9	10	11	12	13	14	15	16	17	18	19	20	21	22	23	24	25	26	27	28	29	30	31	32
	r	r						b)							b)	b)											e)						

Lieferungen in Länder der EGKS · Livraisons aux pays de la CECA · Consegna ai paesi della CECA · Leveringen aan landen der EGKS

(1952)	235	19	10	263	a) 3	b) 241	b) 3	48	10	b) 138	e) 497	11	144	100	78	0) 7	.	188	184	18	13	1 688	.	.	60	41	73	1 862	60	89	26				
1953	281	6	20	306	115	254	26	61	113	22	239	654	15	159	103	154	15	9	254	174	46	20	2 430	7	31	52	43	(77)	2 601	49	(97)	7			
1954	401	25	37	463	94	319	137	192	51	23	315	804	27	310	255	286	25	14	323	319	93	27	3 615	8	36	77	55	(78)	3 825	80	(115)	16			
1955	553	28	68	648	93	333	169	333	60	17	318	1 123	31	387	368	382	33	24	534	492	102	43	4 843	11	73	111	60	(121)	5 135	157	(146)	20			
1956	479	40	59	578	117	260	54	276	53	21	332	1 038	24	378	286	398	44	46	486	443	120	55	4 431	10	110	123	67	(161)	4 782	101	(112)	14			
1957	532	46	61	638	217	282	138	366	66	24	344	1 024	38	411	300	459	44	53	598	483	133	71	5 052	14	134	105	72	188	5 416	45	116	15			
1958	377	32	59	468	96	399	116	388	58	15	423	796	30	371	261	418	58	58	593	598	176	79	4 933	14	135	93	62	179	5 267	36	102	15			
1959	455	24	78	558	163	483	224	552	70	17	556	1 152	41	403	332	498	45	67	643	1 104	202	105	6 656	21	173	129	89	226	7 099	48	88	25			
1960	764	26	106	896	a) 308	b) 748	387	b) 788	69	17	663	1 444	40	609	435	609	0) 88	71	855	1 602	199	125	9 027	37	274	165	96	271	9 559	131	58	43			
1961	958	26	115	1 099	202	795	386	631	67	16	700	1 558	50	733	425	608	64	85	1 092	1 334	216	135	9 097	58	298	182	107	284	9 670	129	49	52			
1962	850	36	120	1 006	162	650	360	624	63	15	752	1 564	60	794	456	643	78	87	1 313	1 624	300	167	9 712	47	292	170	118	336	10 335	148	45	37			
1963	899	30	134	1 064	203	654	446	945	54	17	b) 850	c) 1 701	55	732	423	745	64	128	1 326	1 771	316	202	10 631	46	318	191	141	370	11 332	127	49	39			
1964	242	460	25	150	877	437	857	440	1 189	52	10	985	1 889	51	833	504	811	74	95	1 525	2 026	313	259	12 319	67	386	241	160	587	13 307	63	47	49		
1963	IX	78	3	14	94	15	56	28	77	2	1	b) 89	e) 157	4	60	36	63	6	9	98	146	23	13	864	3	29	17	10	32	922	13	5	3		
X	75	4	12	91	17	56	35	68	3	1	70	157	7	73	37	74	6	30	118	159	24	20	956	4	29	18	13	34	1 021	8	5	3			
XI	69	1	7	78	18	42	42	83	4	2	72	139	6	66	41	63	5	10	104	149	25	25	894	4	30	17	11	34	956	7	5	3			
XII	75	3	13	91	17	57	39	117	2	2	b) 65	e) 141	5	66	41	61	7	9	112	149	20	19	928	4	26	18	12	38	997	5	5	3			
1964	I	67	3	14	83	20	63	40	106	5	1	91	142	3	69	36	67	6	9	131	162	27	23	1 000	5	28	19	11	36	1 067	4	4	3		
II	87	2	12	101	24	62	32	93	5	1	81	141	4	76	44	67	6	8	121	170	21	27	983	4	25	19	13	40	1 054	7	4	4			
III	64	3	13	80	33	77	42	106	5	1	93	142	4	77	34	68	8	9	139	190	25	26	1 079	5	25	22	14	67	1 182	14	4	5			
IV	64	2	10	76	29	78	35	92	4	0	78	157	3	76	38	75	6	10	137	176	32	30	1 055	5	40	23	13	68	1 160	4	5	4			
V	36	2	11	49	52	66	41	82	6	1	73	143	5	65	36	60	5	7	135	175	27	23	1 003	6	32	18	14	51	1 087	7	4	3			
VI	59	1	14	75	47	74	41	111	6	1	79	164	5	70	38	67	6	9	136	190	29	26	1 100	6	35	21	14	47	1 182	4	5	6			
VII	56	2	12	71	43	74	43	93	4	0	89	165	3	64	42	71	6	8	123	177	28	20	1 045	7	35	22	15	43	1 124	2	4	5			
VIII	35	2	13	51	43	81	34	68	3	1	65	162	5	61	35	48	4	5	93	129	25	13	876	5	23	15	8	37	937	3	3	4			
IX	56	2	9	67	39	76	34	98	5	1	85	178	6	69	45	69	8	6	110	159	26	16	1 032	8	33	19	13	47	1 111	1	3	4			
X	71	1	11	84	48	74	35	105	2	1	86	183	4	70	54	76	7	9	131	171	21	20	1 096	5	38	22	14	52	1 185	7	3	4			
XI	48	1	16	65	30	64	35	87	2	1	87	156	4	70	47	68	6	6	121	167	21	18	991	6	36	20	13	43	1 068	4	4	4			
XII	58	2	14	75	30	68	29	118	4	1	83	156	3	68	54	73	7	8	148	161	30	17	1 058	4	35	21	17	54	1 150	6	4	4			
1965	I	6	44	2	9	61	21	57	48	75	4	0	81	156	3	74	45	67	9	8	138	168	26	17	999	8	34	19	15	57	1 090	6	4	3	
II	17	28	2	16	62	21	59	28	83	4	1	78	150	2	74	47	58	8	8	128	177	20	19	966	5	38	22	14	54	1 057	6	3	4		
III	25	43	3	13	84	29	73	34	87	6	2	93	151	4	77	49	65	8	9	142	211	23	21	1 082	7	40	24	18	61	1 186	7	4	4		
IV				61																															
V																																			
VI																																			
VII																																			

* Siehe Überschriften der Spalten Seite 83 (Falzblatt)
(a) Einschl. Halbzeug aus Edelstahl
(b) Nur Massenstahl
(c) Einschl. Walzdraht aus Edelstahl
(d) Einschl. Warmbreitband aus Edelstahl
(e) Geschmiedete kaltgezogene und kaltgewalzte Erzeugnisse (andere als Bleche und kaltgewalzte Bandelsen zur Herstellung von Weißband) und oberflächenbearbeitete Erzeugnisse
(f) Einschl. Vorbrammen und Platinen aus Edelstahl

* Voir les en-têtes des colonnes page 83
(a) Y compris demi-produits en aciers spéciaux
(b) Acier ordinaire seulement
(c) Y compris fil machine en aciers spéciaux
(d) Y compris ébauches en rouleaux pour tôles en aciers spéciaux
(e) Produits forgés, laminés à froid (autres que les tôles ou le feuillard destiné à la fabrication du fer-blanc) ou ouvrés à la surface
(f) Y compris brames et largets en aciers spéciaux

* Vedere le intestazioni delle col. a pagina 83
(a) Compresi i semi-prodotti di acciai speciali
(b) Solo acciaio comune
(c) Compresa la vergella in matasse di acciai speciali
(d) Compresi gli sbozzi in rotoli per lamiere di acciai speciali
(e) Prodotti fucinati, laminati a freddo (differenti dalle lamiere o dai nastri stretti a caldo destinati alla fabbricazione della banda) o lavorati alla superficie
(f) Compresi le bramme e i bidoni di acciai speciali

* Voor de tekst der kolommen zie men bladzijde 83 (vouwblad)
(a) Met inbegrip van halffabrikaten van edelstaal
(b) Alleen gewone staalsoorten
(c) Met inbegrip van walsdraad van edelstaal
(d) Met inbegrip van breedband van edelstaal
(e) Gesmede, koudgetrokken en koudgewalste produkten (met uitzondering van plaatstaal, koudgewalst bandstaal voor de vervaardiging van blik) en produkten met bewerkt oppervlak
(f) Met inbegrip van plakken en plaatstrippen van edelstaal

*	0	1	2	3	4	5	6	7	8	9	10	11	12	13	14	15	16	17	18	19	20	21	22	23	24	25	26	27	28	29	30	31	32
---	---	---	---	---	---	---	---	---	---	---	----	----	----	----	----	----	----	----	----	----	----	----	----	----	----	----	----	----	----	----	----	----	----

**Lieferungen in andere Länder der EGKS · Livraisons aux autres pays de la CECA ·
Consegne agli altri paesi della CECA · Leveringen aan andere landen der EGKS**

1952	116	6	0	123	a) 8	b) 2	0	b) —	29	7	b) 8	e) 37	2	12	10	3	a) 2	3	32	16	8	1	172	16	38	12	42	264	9	11	1				
1953	116	4	1	120	98	13	3	0	45	9	27	56	7	43	7	10	6	1	38	9	1	2	372	6	9	26	17	48	463	7	16	1			
1954	187	17	0	205	83	44	83	0	30	21	36	66	16	33	38	5	5	7	73	16	6	2	564	3	11	37	20	53	675	2	18	1			
1955	183	18	1	202	59	30	79	8	45	12	28	62	12	35	40	8	6	12	136	32	6	2	613	4	19	44	20	63	741	21	19	1			
1956	145	32	0	177	26	59	4	51	41	14	38	98	13	44	39	28	15	19	147	48	6	2	693	5	34	59	25	78	855	48	26	4			
1957	245	41	1	287	119	74	103	58	43	17	46	183	23	48	43	93	19	27	232	55	10	3	1 197	6	58	54	25	100	1 376	17	25	4			
1958	193	29	0	222	79	107	28	61	32	13	72	149	7	39	35	64	21	24	238	49	16	4	1 038	5	40	35	19	87	1 179	20	22	3			
1959	171	11	1	182	94	130	154	92	47	13	92	275	12	88	78	84	17	23	250	167	28	3	1 647	9	65	59	32	130	1 867	19	29	4			
1960	364	6	1	370	a) 99	b) 215	313	b) 141	50	13	130	554	13	214	187	169	d) 55	30	456	280	32	22	2 974	15	129	93	43	167	3 277	64	36	7			
1961	542	7	2	551	64	d) 284	319	127	43	13	141	664	16	286	151	118	46	35	647	210	39	30	3 233	20	152	100	47	159	3 540	78	32	5			
1962	207	220	15	8	449	102	239	293	195	37	13	137	628	29	345	188	132	54	35	699	183	39	37	3 386	18	161	94	50	194	3 724	91	29	3		
1963	203	300	16	11	529	121	268	334	297	33	13	b) 183	e) 672	27	297	171	149	40	40	675	235	45	35	3 635	20	170	96	56	207	3 994	52	35	4		
1964	183	279	6	6	473	148	159	261	341	33	8	211	669	29	294	172	196	48	38	708	315	54	32	3 716	24	181	114	65	314	4 208	22	29	5		
1963																																			
IX	25	32	2	1	61	10	18	20	27	1	1	b) 14	e) 57	1	22	14	10	4	4	47	20	4	1	276	1	15	8	4	19	307	6	3	0		
X	22	27	2	1	53	11	22	28	24	1	1	16	63	3	28	14	17	3	4	63	21	6	1	329	2	15	9	6	18	362	5	3	0		
XI	12	30	0	0	43	9	15	34	32	1	2	18	56	4	27	17	13	3	4	53	20	4	7	318	1	16	9	5	22	353	4	4	0		
XII	19	33	2	1	55	10	31	21	42	2	2	b) 18	e) 67	3	26	20	16	4	4	59	25	3	3	353	2	14	9	6	24	392	2	4	0		
1964																																			
I	12	34	0	1	48	10	16	21	37	3	1	23	63	1	23	14	18	3	4	68	22	2	1	330	2	15	10	5	21	365	0	2	0		
II	20	38	2	0	59	11	17	24	41	5	1	18	58	2	23	18	16	4	3	65	25	2	1	345	2	12	9	6	24	384	3	2	0		
III	17	26	1	1	44	10	16	29	42	3	1	21	53	3	27	14	15	6	4	66	42	8	4	362	2	11	10	6	49	427	9	2	0		
IV	16	31	1	0	48	6	16	22	27	2	0	20	63	2	25	15	19	4	3	58	27	4	3	314	2	23	10	6	44	374	1	3	0		
V	7	12	1	1	21	15	9	27	21	4	1	18	55	3	23	16	16	3	2	63	32	3	2	313	2	15	8	6	29	356	3	2	0		
VI	15	23	0	0	38	20	16	21	37	5	1	17	53	3	28	16	19	4	4	65	29	6	5	347	2	16	10	6	21	383	0	3	0		
VII	18	22	0	1	41	12	12	23	27	2	0	16	55	2	24	11	17	3	5	52	27	5	3	295	2	16	10	7	19	331	1	3	0		
VIII	12	9	—	0	21	12	9	19	20	3	1	12	48	3	24	11	13	3	2	40	22	7	3	250	2	10	8	3	16	277	3	2	0		
IX	19	17	—	0	36	15	12	18	17	3	1	13	57	3	24	14	11	6	3	45	22	6	1	268	3	16	8	4	24	305	0	2	0		
X	19	28	—	0	47	16	11	19	33	2	1	16	53	3	21	14	19	4	3	56	23	4	4	304	2	17	11	6	23	343	1	2	0		
XI	16	18	—	1	34	10	14	21	14	1	1	20	53	2	21	14	15	4	2	59	22	3	2	278	2	14	9	5	16	308	0	3	0		
XII	12	22	0	1	35	11	f) 12	17	25	1	0	20	58	3	22	16	17	5	3	72	22	4	3	312	2	16	10	6	29	357	0	3	0		
1965																																			
I	2	23	1	0	26	9	f) 8	39	15	4	0	18	60	2	22	14	20	6	3	57	27	5	3	309	3	15	9	5	35	358	2	3	1		
II	12	13	0	0	25	7	8	20	21	3	0	14	43	2	20	16	13	5	2	56	19	4	3	256	2	15	10	4	25	295	0	2	1		
III	22	26	1	0	49	12	24	19	27	5	1	18	57	1	22	15	18	5	3	59	36	5	2	329	3	17	12	6	26	372	1	2	1		
IV	15	10	0	0	26	10	13	23	21	4	1	13	44	1	19	12	11	3	3	45	23	5	5	257	2	15	9	5	21	291	0	2	0		
V					26																			256						289					
VI																																			
VII																																			

* Siehe Überschriften der Spalten Seite 83 (Faltblatt)
 (a) Einschl. Halbzeug aus Edelstahl
 (b) Nur Massenzahl
 (c) Einschl. Walzdraht aus Edelstahl
 (d) Einschl. Warmbreitband aus Edelstahl
 (e) Geschmiedete, kaltgezogene und kaltgewalzte Erzeugnisse (andere als Bleche und kaltgewalzte Bandeisens zur Herstellung von Weißband) und oberflächenbearbeitete Erzeugnisse
 (f) Einschl. Vorbrammen und Platinen aus Edelstahl

* Voir les en-têtes des colonnes page 83 (dépliant)
 (a) Y compris demi-produits en aciers spéciaux
 (b) Acier ordinaire seulement
 (c) Y compris fil machine en aciers spéciaux
 (d) Y compris ébauches en rouleaux pour tôles en aciers spéciaux
 (e) Produits forgés, laminés à froid (autres que les tôles ou le feuillard destiné à la fabrication du fer-blanc) ou ouvrés à la surface
 (f) Y compris brames et largets en aciers spéciaux

* Vedere le intestazioni delle colonne a pagina 83 (pieghevola)
 (a) Compresi i semi-prodotti di acciai speciali
 (b) Solo acciaio comune
 (c) Compresa la vergella in matasse di acciai speciali
 (d) Compresi gli sbocchi in rotoli per lamiere di acciai speciali
 (e) Prodotti fuclnati, laminati a freddo (differenti dalle lamiere o dai nastri stretti a caldo destinati alla fabbricazione della banda) o lavorati alla superficie
 (f) Compresi le bramme e i bidoni di acciai speciali

* Voor de tekst der kolommen zie men bladzijde 83 (vouwblad)
 (a) Met inbegrip van halffabrikaten van edelstaal
 (b) Alleen gewone staalsoorten
 (c) Met inbegrip van walsdraad van edelstaal
 (d) Met inbegrip van breedband van edelstaal
 (e) Gesmede, koudgetrokken en koudgewalste producten (met uitzondering van plaatstaal, koudgewalst bandstaal voor de vervaardiging van blik) en producten met bewerkt oppervlak
 (f) Met inbegrip van plakken en plaatstrippen van edelstaal

*	0	1	2	3	4	5	6	7	8	9	10	11	12	13	14	15	16	17	18	19	20	21	22	23	24	25	26	27	28	29	30	31	32
---	---	---	---	---	---	---	---	---	---	---	----	----	----	----	----	----	----	----	----	----	----	----	----	----	----	----	----	----	----	----	----	----	----

Lieferungen in andere Länder der EGKS · Livraisons aux autres pays de la CECA
Consegna agli altri paesi della CECA · Leveringen aan andere landen der EGKS

(1952)	63	10	10	83	a) 2	b) 37	b) 0	4	2	b) 27	a) 118	3	28	27	28	d) 5	.	26	30	5	9	351	.	.	5	6	10	372	37	78	13				
1953	103	1	19	122	11	92	4	9	26	7	75	193	2	56	59	71	1	61	74	25	4	777	2	18	14	6	(11)	807	32	(81)	4				
1954	88	1	33	123	9	114	22	54	9	1	76	203	3	113	119	92	17	2	124	134	44	8	1 144	5	23	16	8	1 168	54	87	10				
1955	235	5	60	300	29	126	11	113	11	4	79	307	8	159	174	106	20	6	147	191	33	9	1 534	7	43	40	11	26	1 611	109	114	13			
1956	217	5	58	280	76	71	1	74	9	6	90	278	4	140	137	76	21	17	107	134	35	9	1 285	4	57	36	8	39	1 366	43	69	7			
1957	179	0	58	238	88	53	1	47	20	6	106	280	4	149	125	74	20	19	112	137	48	12	1 300	3	52	27	16	41	1 385	14	70	10			
1958	82	0	51	133	7	79	4	26	23	1	167	266	4	127	119	77	29	19	136	197	64	19	1 366	4	56	29	16	48	1 459	5	67	8			
1959	158	8	70	236	30	98	10	93	18	4	263	320	9	136	162	90	23	22	169	485	66	33	2 032	4	61	27	17	45	2 121	10	43	19			
1960	223	12	96	331	a) 85	b) 60	3	b) 55	11	3	275	212	11	117	115	62	d) 28	24	126	752	60	45	2 043	4	68	24	7	30	2 104	20	11	32			
1961	244			102	360	70	d) 98	9	117	13	1	357	320	12	143	154	104	14	34	136	627	71	42	2 324	5	88	26	6	37	2 394	15	14	39		
1962	192	25	2	96	330	13	81	11	104	14	2	362	245	9	119	109	118	13	36	167	686	90	49	2 230	4	81	24	5	38	2 297	14	13	27		
1963	128	14	0	102	257	19	94	25	116	13	1	b) 355	d) 212	5	105	65	152	13	67	159	693	84	62	2 239	2	83	30	7	42	2 318	33	11	30		
1964	50	46	1	127	239	134	280	24	167	9	1	401	190	5	130	62	98	16	39	190	763	80	84	2 673	3	97	40	9	60	2 782	14	13	39		
1963	0	0	0	0	0	0	0	0	0	0	0	0	0	0	0	0	0	0	0	0	0	0	0	0	0	0	0	0	0	0	0	0	0		
IX	7	1	1	10	18	1	7	1	10	1	0	b) 29	c) 17	0	9	6	10	1	4	15	55	5	4	175	0	7	2	0	2	179	2	1	2		
X	10	1	1	10	23	2	10	0	8	1	—	30	19	0	12	6	13	2	24	16	59	6	7	216	0	8	3	1	4	223	1	2	2		
XI	8	1	1	6	16	4	8	0	12	2	—	29	15	0	7	5	12	1	4	19	55	6	6	185	0	7	2	0	2	191	1	1	2		
XII	8	2	1	11	22	3	8	8	12	0	0	b) 27	e) 13	0	8	4	10	2	4	16	50	5	8	178	0	6	3	1	3	184	1	1	2		
1964																																			
I	8	1	2	11	22	3	16	7	11	0	0	33	13	0	11	5	10	1	4	13	55	6	10	199	0	6	3	1	5	207	2	1	2		
II	11	3	1	11	25	7	22	0	5	0	0	33	16	0	9	5	8	1	4	11	63	4	11	200	0	7	3	1	5	209	1	1	3		
III	9	4	1	11	24	16	33	0	11	1	0	37	15	0	15	5	10	2	4	21	62	5	11	247	0	7	4	1	5	257	2	1	4		
IV	2	2	1	8	14	12	32	0	9	2	0	33	17	1	15	5	10	2	4	15	63	10	10	239	0	9	5	1	5	249	1	2	3		
V	1	4	1	10	16	17	26	2	9	1	—	31	15	1	13	5	10	1	4	20	65	10	8	239	1	9	3	0	5	247	1	1	3		
VI	4	4	1	10	20	11	23	5	9	0	0	33	18	1	12	6	8	2	3	18	74	7	7	236	0	10	3	1	4	244	2	2	5		
VII	3	3	2	11	18	15	22	3	13	1	0	34	16	0	7	5	6	1	3	15	66	8	6	221	0	8	5	1	4	231	0	1	4		
VIII	1	3	2	11	17	11	21	4	8	0	0	27	13	1	8	4	3	1	3	12	55	7	3	181	0	6	3	0	3	187	0	1	3		
IX	4	5	2	8	18	10	27	0	11	2	0	35	17	0	6	4	8	1	3	12	64	5	5	211	0	8	3	1	5	220	1	1	3		
X	4	7	1	9	21	13	21	0	15	0	0	35	18	0	12	6	8	2	3	19	70	5	5	233	0	9	3	1	8	245	1	1	3		
XI	0	6	1	14	22	9	22	0	22	0	0	39	19	0	11	6	9	1	3	17	72	6	5	242	0	9	3	1	7	253	2	1	3		
XII	4	4	2	12	23	9	d) 16	0	45	2	0	31	14	0	10	5	8	1	3	17	54	7	4	225	0	6	3	1	9	234	1	0	3		
1965																																			
I	3	6	1	6	16	5	d) 16	0	17	0	0	31	17	0	16	6	8	1	3	16	81	5	4	209	0	9	4	1	5	219	1	1	2		
II	3	6	1	12	22	5	17	0	17	0	0	38	21	—	17	7	7	2	4	17	72	3	5	234	0	11	4	1	12	251	1	1	3		
III	3	5	1	11	20	10	14	0	17	1	0	40	17	0	17	6	11	2	4	18	74	4	4	242	1	11	4	1	8	256	2	1	3		
IV	2	7	2	10	21	11	16	1	12	1	0	35	18	0	18	5	10	2	4	18	76	5	5	237	0	11	4	1	6	247	2	2	3		
V					17																			232											
VI																																			
VII																																			

* Siehe Überschriften der Spalten Seite 83 (Falzblatt)
(a) Einschl. Halbzeug aus Edelstahl
(b) Nur Massenstahl
(c) Einschl. Walzdraht aus Edelstahl
(d) Einschl. Warmbreitband aus Edelstahl
(e) Geschmiedete, kaltgezogene und kaltgewalzte Erzeugnisse (andere als Bleche und kaltgewalzte Bandisen zur Herstellung von Weißblech) und oberflächenbearbeitete Erzeugnisse
(f) Einschl. Vorbrammen und Platinen aus Edelstahl

* Voir les en-têtes des colonnes page 83 (d'aplomb)
(a) Y compris demi-produits en aciers spéciaux
(b) Acier ordinaire seulement
(c) Y compris fil machine en aciers spéciaux
(d) Y compris ébauches en rouleaux pour tôles en aciers spéciaux
(e) Produits forgés, laminés à froid (autres que les tôles ou le feuillard destiné à la fabrication du fer-blanc) ou ouvrés à la surface
(f) Y compris brames et targets en aciers spéciaux

* Vedere le intestazioni delle colonne a pagina 83 (pieghevole)
(a) Compresi i semi-prodotti di acciai speciali
(b) Solo acciaio comune
(c) Compresa la vergella in matasse di acciai speciali
(d) Compresi gli sbizzi in rotoli per lamiera di acciai speciali
(e) Prodotti fucinati, laminati a freddo (differenti dalle lamiere o dai nastri stretti a caldo destinati alla fabbricazione della banda) o lavorati alla superficie
(f) Compresi le bramme e i bidoni di acciai speciali

* Voor de tekst der kolommen zie men bladzijde 83 (vouwblad)
(a) Met inbegrip van halffabrikaten van edelstaal
(b) Alleen gewone staalsoorten
(c) Met inbegrip van walzdraad van edelstaal
(d) Met inbegrip van breedband van edelstaal
(e) Gesmede, koudgetrokken en koudgewalste produkten (met uitzondering van plaatstaal, koudgewalst bandstaal voor de vervaardiging van blik) en produkten met bewerkt oppervlak
(f) Met inbegrip van plakken en plaatstrippen van edelstaal

*	0	1	2	3	4	5	6	7	8	9	10	11	12	13	14	15	16	17	18	19	20	21	22	23	24	25	26	27	28	29	30	31	32		
	r	r						b)							b)	b)										e)									

Lieferungen in andere Länder der EGKS · Livraisons aux autres pays de la CECA

Consegna agli altri paesi della CECA · Leveringen aan andere landen der EGKS

(1952)	54	0	—	54	b) 0	b) —	—	b) —	0	1	b) 0	e) 1	—	0	0	1	d) 0	—	7	0	—	0	10	—	—	0	2	0	12	1	—	0	
1953	50	—	0	50	0	0	—	37	0	0	0	1	—	0	1	4	—	0	19	1	0	0	64	0	0	1	1	(2)	68	0	(.)	0	
1954	85	2	—	87	0	0	—	116	0	0	11	1	—	0	0	9	0	0	11	23	5	0	177	0	0	1	1	(3)	183	3	(.)	0	
1955	96	—	0	96	0	—	—	122	0	0	14	3	0	2	2	16	0	0	18	51	7	0	235	0	0	1	1	(7)	244	14	(.)	0	
1956	97	—	—	97	0	0	—	71	0	0	14	8	—	4	2	18	0	0	14	52	7	1	191	0	0	1	0	(5)	200	1	(.)	0	
1957	82	—	0	82	0	0	—	152	0	0	18	11	—	4	3	16	0	0	13	73	7	0	297	4	0	2	0	(7)	305	3	5	0	
1958	72	—	0	72	0	0	—	157	0	0	29	13	—	0	2	20	0	1	11	80	22	0	336	5	1	7	0	8	351	1	3	0	
1959	79	1	0	80	0	0	—	179	1	0	29	14	—	1	1	21	0	2	20	101	20	0	390	7	0	9	1	9	409	2	4	0	
1960	118	5	0	123	a) 0	b) 0	—	235	0	0	33	23	0	2	1	25	d) 0	1	33	143	30	1	528	13	0	14	1	16	560	9	2	0	
1961	127	1	0	128	0	f) 0	4	117	0	1	32	28	1	2	2	27	0	2	48	124	27	0	417	15	2	17	1	24	459	4	1	0	
1962	153	0	0	153	0	0	6	62	0	0	36	29	0	3	7	25	0	2	65	179	35	1	450	17	2	14	2	33	499	1	1	0	
1963	115	0	0	115	10	2	4	261	0	1	b) 34	e) 40	0	1	30	38	0	1	93	165	50	1	733	18	3	15	3	33	785	4	1	0	
1964	2	77	—	78	75	1	2	270	1	0	65	53	1	2	2	44	0	3	86	172	42	0	819	21	6	12	5	47	884	5	1	0	
1963	IX	7	—	7	1	—	0	16	0	0	b) 3	e) 4	—	0	3	4	0	0	5	11	3	0	50	1	0	1	0	3	54	1	0	0	
	X	9	—	9	1	—	0	14	—	0	4	4	0	0	3	3	0	0	5	21	2	0	56	1	0	1	0	3	60	1	0	0	
	XI	8	—	8	1	—	0	16	—	0	2	4	0	0	2	2	0	0	4	15	4	0	50	1	0	1	0	2	53	0	0	0	
	XII	8	—	8	1	0	1	37	0	0	b) 2	e) 3	—	0	1	3	0	0	7	12	3	0	71	1	0	1	0	3	76	0	0	0	
1964	I	7	—	7	2	0	1	28	0	0	5	4	0	0	0	4	0	0	14	14	5	0	77	2	0	1	0	3	80	0	0	0	
	II	11	—	11	3	0	0	16	0	0	5	6	0	0	0	4	0	0	6	15	3	0	59	2	0	1	0	3	63	0	0	0	
	III	6	—	6	2	0	0	25	0	0	6	5	0	0	0	4	0	0	14	17	3	0	76	3	0	1	0	4	81	1	0	0	
	IV	8	—	8	7	0	—	19	—	0	4	5	0	0	0	4	0	1	14	14	5	0	74	2	0	1	0	4	79	0	0	0	
	V	5	—	5	13	0	—	19	0	0	5	4	0	0	0	4	0	0	10	14	3	0	73	2	0	1	1	3	78	0	0	0	
	VI	6	—	6	10	0	—	27	0	0	6	3	0	0	0	5	0	0	4	14	4	0	73	2	0	1	0	4	78	1	0	0	
	VII	4	—	4	4	0	—	24	0	0	7	6	0	0	0	3	0	0	6	16	2	0	68	2	1	1	1	5	74	0	0	0	
	VIII	6	—	6	13	0	—	12	—	0	4	4	0	0	0	1	0	0	2	12	3	0	52	1	0	1	0	3	57	—	0	0	
	IX	6	—	6	9	0	0	28	0	0	7	5	0	0	0	5	0	0	5	13	3	0	74	3	0	1	0	4	79	0	0	0	
	X	6	—	6	2	—	0	20	—	0	7	5	0	0	0	3	0	0	5	13	1	0	57	2	1	1	1	5	64	1	0	0	
	XI	4	—	4	4	0	0	25	0	0	4	4	0	0	0	4	0	0	4	13	4	0	62	2	1	1	1	4	68	0	0	—	
	XII	9	—	9	6	f) 0	1	28	—	0	5	3	0	0	0	4	0	1	4	16	6	0	74	1	1	1	1	4	80	1	0	0	
1965	I	—	7	7	5	f) 0	—	13	—	0	7	4	0	0	0	4	—	0	4	14	2	0	55	3	1	1	1	3	59	1	0	0	
	II	1	5	—	6	0	0	20	0	0	1	3	0	0	0	3	0	0	5	14	2	0	55	1	1	1	0	3	60	1	0	0	
	III	0	6	—	6	4	0	12	0	0	7	3	0	0	0	4	0	0	6	20	4	0	60	2	0	2	1	5	67	0	0	0	
	IV	0	7	—	7	5	0	8	0	0	6	4	0	0	1	5	—	0	5	15	3	0	54	2	0	1	1	5	61	0	0	0	
	V	—	—	—	—	—	—	—	—	—	—	—	—	—	—	—	—	—	—	—	—	—	42	—	—	—	—	—	48	—	—	—	
	VI	—	—	—	—	—	—	—	—	—	—	—	—	—	—	—	—	—	—	—	—	—	—	—	—	—	—	—	—	—	—	—	
	VII	—	—	—	—	—	—	—	—	—	—	—	—	—	—	—	—	—	—	—	—	—	—	—	—	—	—	—	—	—	—	—	—

* Siehe Überschriften der Spalten Seite 83 (Falzblatt)

- (a) Einschl. Halbzeug aus Edelstahl
 (b) Nur Massenstahl
 (c) Einschl. Walzdraht aus Edelstahl
 (d) Einschl. Warmbreitband aus Edelstahl
 (e) Geschmiedete, kaltgezogene und kaltgewalzte Erzeugnisse (andere als Bleche und kaltgewalzte Bandenisen zur Herstellung von Weißband) und oberflächenbearbeitete Erzeugnisse
 (f) Einschl. Vorbrammen und Platinen aus Edelstahl

* Voir les en-têtes des colonnes page 83 (dépliant)

- (a) Y compris demi-produits en aciers spéciaux
 (b) Acier ordinaire seulement
 (c) Y compris fil machine en aciers spéciaux
 (d) Y compris ébauches en rouleaux pour tôles en aciers spéciaux
 (e) Produits forgés, laminés à froid (autres que les tôles ou le feuillard destiné à la fabrication du fer-blanc) ou ouvrés à la surface
 (f) Y compris brames et largets en aciers spéciaux

* Vedere le intestazioni delle colonne a pagina 83 (pieghevole)

- (a) Compresi i semi-prodotti di acciai speciali
 (b) Solo acciaio comune
 (c) Compresa la vergella in matasse di acciai speciali
 (d) Compresi gli sbozzi in rotoli per lamiere di acciai speciali
 (e) Prodotti fucinati, laminati a freddo (differenti dalle lamiere o dai nastri stretti a caldo destinati alla fabbricazione della banda) o lavorati alla superficie
 (f) Compresi le bramme e i bidoni di acciai speciali

* Voor de tekst der kolommen zie men bladzijde 83 (vouwblad)

- (a) Met inbegrip van halffabrikaten van edelstaal
 (b) Alleen gewone staalsoorten
 (c) Met inbegrip van walzdraad van edelstaal
 (d) Met inbegrip van breedband van edelstaal
 (e) Gesmede, koudgetrokken en koudgewalste produkten (met uitzondering van plaatstaal, koudgewalst bandstaal voor de vervaardiging van blik) en produkten met bewerkt oppervlak
 (f) Met inbegrip van plakken en plaatstrippen van edelstaal

*	0	1	2	3	4	5	6	7	8	9	10	11	12	13	14	15	16	17	18	19	20	21	22	23	24	25	26	27	28	29	30	31	32
---	---	---	---	---	---	---	---	---	---	---	----	----	----	----	----	----	----	----	----	----	----	----	----	----	----	----	----	----	----	----	----	----	----

Lieferungen in andere Länder der EGKS · Livraisons aux autres pays de la CECA
Consegna agli altri paesi della CECA · Leveringen aan andere landen der EGKS

(1952)	1	.	0	2	a) 1	b) 176	27	b) 3	15	1	b) 104	c) 341	6	104	63	47	d) .	.	123	138	5	3	1 154	.	.	17	21	21	1 214	12	0	—	
1953	13	2	0	14	6	149	14	15	42	7	136	404	7	60	37	67	e) 3	7	133	89	19	14	1 209	0	4	11	19	(16)	1 255	10	(0)	0	
1954	40	5	3	48	2	161	30	21	12	1	192	533	9	162	98	179	4	6	114	145	36	18	1 723	0	3	22	26	21	1 792	20	10	0	
1955	36	5	7	48	5	177	74	71	4	1	197	751	11	191	152	251	6	4	206	214	55	32	2 402	0	10	26	28	22	2 477	14	13	0	
1956	19	4	1	24	10	129	49	68	2	1	190	650	7	188	105	276	8	4	214	201	71	43	2 214	0	16	25	33	32	2 304	9	16	0	
1957	26	4	1	32	5	153	33	83	3	1	174	545	11	211	129	276	4	6	224	203	68	55	2 186	0	23	21	30	35	2 271	12	15	0	
1958	30	4	8	42	5	211	84	99	3	1	156	365	19	205	104	256	5	11	193	263	73	56	2 107	0	28	18	27	32	2 184	10	9	0	
1959	47	4	8	59	20	255	35	172	3	0	172	528	19	177	91	303	4	8	185	341	86	69	2 469	0	22	29	39	40	2 577	17	12	0	
1960	59	3	10	72	a) 98	b) 471	72	b) 281	8	0	224	637	16	275	130	352	d) 5	15	218	409	73	56	3 351	3	56	34	45	55	3 484	38	8	1	
1961	44	4	11	60	65	f) 409	55	262	10	1	169	536	20	302	118	359	4	14	246	355	74	63	3 063	17	42	36	52	60	3 211	31	2	2	
1962	2	52	4	15	73	46	329	50	258	12	0	210	650	21	326	152	367	10	13	362	556	133	81	3 577	8	42	37	61	69	3 745	42	1	3
1963	6	134	2	22	164	53	291	83	265	7	2	b) 278	c) 757	23	325	153	404	10	18	378	645	129	103	3 923	6	54	47	74	81	4 125	38	1	3
1964	7	59	4	17	87	69	402	152	379	10	0	302	824	15	393	188	469	9	13	508	727	133	140	4 735	8	85	70	81	108	4 994	22	1	2
1963																																	
IX	0	4	0	3	8	3	30	7	23	0	0	b) 23	c) 76	2	29	14	39	1	1	32	56	11	8	356	1	6	5	6	7	372	4	0	0
X	—	5	1	1	7	3	24	7	22	0	0	20	69	3	33	13	41	1	2	30	55	10	12	344	1	6	5	6	9	363	1	0	0
XI	0	9	0	2	11	3	19	8	22	1	0	22	63	2	31	15	36	1	2	27	55	11	12	329	1	5	5	5	8	347	2	0	0
XII	—	5	0	1	6	3	18	8	25	0	0	b) 19	c) 57	2	32	15	32	1	1	28	59	9	9	317	1	5	4	6	9	336	1	0	0
1964																																	
I	—	4	1	2	7	5	31	11	31	2	0	30	60	2	35	16	35	1	1	34	67	14	12	385	1	6	5	6	7	403	1	0	0
II	0	4	0	1	6	3	23	7	30	1	0	25	57	2	34	19	38	1	1	38	65	12	14	370	1	6	5	6	7	388	2	0	0
III	0	4	0	1	6	4	28	13	29	1	0	28	65	1	34	15	39	1	1	36	68	9	11	384	0	4	7	7	9	407	2	0	0
IV	1	4	0	1	6	3	30	13	36	1	0	21	62	0	35	15	42	1	2	48	67	13	17	406	1	7	7	6	9	428	2	0	0
V	0	7	0	0	7	7	31	11	32	1	0	18	61	1	29	13	31	1	1	41	61	11	13	364	1	7	5	7	8	383	3	0	0
VI	1	6	0	4	11	4	28	16	38	1	0	24	75	2	29	13	35	1	1	45	67	11	15	406	1	8	6	7	8	428	1	0	0
VII	1	5	0	1	7	9	38	17	30	1	0	25	67	1	31	14	46	0	1	48	65	13	11	416	1	8	6	7	10	438	0	0	0
VIII	0	4	0	2	7	5	49	11	28	1	0	22	81	1	28	11	31	0	0	38	38	7	7	358	1	6	4	5	7	374	0	0	0
IX	1	4	0	1	6	5	36	16	41	0	0	29	78	3	36	14	46	1	1	44	55	12	11	428	1	7	7	8	9	452	0	0	0
X	1	7	1	1	10	15	41	51	37	0	0	28	87	1	33	16	44	1	1	49	59	11	10	448	1	9	7	8	10	473	4	0	0
XI	1	3	0	1	5	6	28	13	26	0	0	24	64	1	36	18	39	1	1	39	55	9	9	369	1	9	6	7	11	393	2	0	0
XII	1	6	0	2	8	3	40	11	20	1	0	27	66	0	34	23	44	1	1	50	59	11	10	401	0	7	6	9	11	427	4	0	0
1965																																	
I	1	8	0	4	12	3	34	9	29	0	0	23	60	1	37	20	33	1	2	56	59	14	10	389	1	8	6	8	9	411	2	0	0
II	1	4	0	3	9	3	33	7	25	0	0	23	63	0	31	18	35	1	1	46	60	9	11	369	1	9	6	8	9	392	4	0	0
III	1	6	0	2	9	3	34	13	31	0	0	26	58	2	33	21	33	1	2	53	69	9	13	401	0	9	7	10	10	427	4	0	0
IV					7																			385	1	9			409				
V																																	
VI																																	
VII																																	

* Siehe Überschriften der Spalten Seite 83 (Faltblatt)	* Voir les en-têtes des colonnes page 83 (dépliant)	* Vedere le intestazioni delle colonne a pagina 83 (pieghevole)	* Voor de tekst der kolommen zie men bladzijde 83 (vouwblad)
(a) Einschl. Halbzeug aus Edelstahl	(a) Y compris demi-produits en aciers spéciaux	(a) Compresi i semi-prodotti di acciai speciali	(a) Met inbegrip van halffabrikaten van edelstaal
(b) Nur Massenstahl	(b) Acier ordinaire seulement	(b) Solo acciaio comune	(b) Alleen gewone staalorten
(c) Einschl. Walzdraht aus Edelstahl	(c) Y compris fil machine en aciers spéciaux	(c) Compresa la vergella in matasse di acciai speciali	(c) Met inbegrip van walzdraad van edelstaal
(d) Einschl. Warmbreitband aus Edelstahl	(d) Y compris ébauches en rouleaux pour tôles en aciers spéciaux	(d) Compresi gli sbocchi in rotoli per lamiere di acciai speciali	(d) Met inbegrip van breedband van edelstaal
(e) Geschmiedete, kaltgezogene und kaltgewalzte Erzeugnisse (andere als Bleche und kaltgewalzte Bandeisen zur Herstellung von Weißband) und oberflächenbearbeitete Erzeugnisse	(e) Produits forgés, laminés à froid (autres que les tôles ou le feuillard destiné à la fabrication du fer-blanc) ou ouvrés à la surface	(e) Prodotti fucinati, laminati a freddo (differenti dalle lamiere o dai nastri stretti a caldo destinati alla fabbricazione della banda) o lavorati alla superficie	(e) Gesmede, koudgetrokken en koudgewalste produkten (met uitzondering van plaatstaal, koudgewalst bandstaal voor de vervaardiging van blik) en produkten met bewerkt oppervlak
(f) Einschl. Vorbrammen und Platinen aus Edelstahl	(f) Y compris brames et largets en aciers spéciaux	(f) Compresi le bramme e i bidoni di acciai speciali	(f) Met inbegrip van plakke en plaatstrippen van edelstaal

Importations (a) et exportations (b) par groupes de produits et par pays ou zones géographiques

Importazioni (a) ed esportazioni (b) per gruppi di prodotti e per paesi o zone geografiche

Einfuhr (a) und Ausfuhr (b) nach Erzeugnisgruppen sowie nach Ländern oder Ländergruppen

Invoer (a) en uitvoer (b) per produktengroep en per land of landengroep

7

EGKS/CECA

1000 t

Länder Pays Paesi Landen	Zelle Ligne Righe Lijn	Stahl (des Vertrages) — Acier (CECA) — Acciaio (Trattato) — Staal (Verdrag)																		
		Rohisen (c) Fontes (c) Ghisa (c) Ruwijzer (c)			Blöcke und Halbzeug Lingots et demi-produits Lingotti e semi-prodotti Blokken en halfabrikaten			Warmbreitband in Rollen Coils Coils Breedband op rollen			Andere Erzeugnisse — Autres produits Altri prodotti — Andere produkten						Insgesamt Total Totale Totaal			
											Insgesamt Total Totale Totaal			darunter - dont - di cui - waarvan : Flacherzeugnisse produits plats prodotti piatti platte produkten						
		1964	1964 I-III	1965 I-III	1964	1964 I-III	1965 I-III	1964	1964 I-III	1965 I-III	1964	1964 I-III	1965 I-III	1964	1964 I-III	1965 I-III	1964	1964 I-III	1965 I-III	1964
I. — Einfuhr — Importations — Importazioni — Invoer																				
EGKS CECA	Deutschland (BR)	1	470	141	105	567	152	143	371	143	61	2 829	804	655	1 373	389	324	3 767	1 100	859
	France	2	237	67	61	433	107	65	143	29	66	2 087	516	569	1 284	319	333	2 663	653	700
	Italia	3	0	0	0	26	0	1	3	1	1	335	30	141	93	16	54	364	31	143
	Niederland	4	81	24	18	84	9	14	271	77	70	449	122	114	345	97	88	804	208	199
	UEBL · BLEU	5	91	19	25	632	126	141	393	96	87	3 770	921	926	1 980	491	505	4 796	1 143	1 154
	EGKS · CECA	6	880	251	209	1 741	394	364	1 182	346	285	9 470	2 393	2 406	5 075	1 312	1 305	12 393	3 133	3 055
Europa	Insgesamt · Total	7	616	220	185	277	70	64	939	232	162	946	251	190	547	155	106	2 162	553	416
	West-europa	8	34	17	9	33	2	1	350	73	38	266	67	47	196	49	32	648	142	86
	Europa	9	16	10	4	19	2	3	—	—	—	183	45	44	74	21	18	202	47	47
	Europa	10	156	39	66	83	25	19	—	—	—	67	15	23	21	5	8	150	39	42
	Europa	11	1	0	0	5	2	1	350	70	78	204	60	40	158	42	32	560	132	120
	Europa	12	1	0	—	2	—	—	8	—	—	29	9	5	11	3	2	39	11	5
	Europa	13	97	53	11	2	1	0	8	0	—	37	17	8	27	15	4	48	18	9
	Europa	14	304	119	90	144	33	25	717	143	116	786	214	166	486	135	94	1 646	389	308
	Europa	15	150	53	30	135	30	22	700	143	116	726	189	158	450	118	90	1 562	362	297
	Europa	16	312	101	95	133	37	39	222	89	45	161	37	24	61	20	12	516	163	108
Europa	17	237	68	55	43	10	15	188	73	33	1	1	—	1	1	—	232	84	49	
Amerika Amérique	Insgesamt · Total	18	23	8	1	48	0	2	84	5	36	85	23	13	74	20	10	217	28	51
	Amerika	19	1	0	0	46	0	0	62	2	36	77	21	11	70	19	9	186	23	47
	Amerique	20	12	8	1	0	—	0	15	—	—	7	2	1	4	1	1	22	2	2
Afrika Afrique	Insgesamt · Total	21	81	21	22	—	0	—	2	—	—	9	7	0	3	2	0	11	7	0
	Afrika	22	80	21	22	—	—	—	2	—	—	3	2	0	3	2	0	5	2	0
Asien Asie	Insgesamt · Total	23	—	—	5	0	0	0	242	72	11	38	18	13	36	18	10	280	90	24
	Asien	24	—	—	—	0	0	0	242	72	11	38	18	13	36	18	10	280	90	24
Ozeanien · Océanie	25	4	1	1	—	—	—	—	—	—	5	4	0	5	4	0	5	4	0	
Übrige · Divers	26	34	11	10	—	—	—	—	—	—	0	0	0	0	0	0	0	0	0	
Dritte Länder zusammen · Total pays tiers	27	758	262	223	325	70	66	1 267	309	209	1 084	301	216	665	198	126	2 676	680	491	
Insgesamt · Total général	28	1 637	514	432	2 066	464	430	2 449	655	494	10 554	2 694	2 622	5 741	1 511	1 431	15 069	3 814	3 547	
II. — Ausfuhr — Exportations — Esportazioni — Uitvoer																				
EGKS CECA	Deutschland (BR)	29	163	42	46	457	59	96	69	11	19	3 503	731	988	1 977	421	567	4 029	802	1 102
	France	30	146	35	26	674	165	162	413	109	93	2 705	693	669	1 514	394	396	3 793	967	924
	Italia	31	245	91	69	219	78	49	480	148	89	902	371	142	715	292	118	1 601	598	280
	Niederland	32	65	3	17	56	13	11	58	5	12	1 751	442	477	609	147	170	1 866	461	500
	UEBL · BLEU	33	257	94	49	328	76	53	138	31	32	565	128	160	289	57	80	1 030	235	244
	EGKS · CECA	34	877	265	207	1 734	392	371	1 159	305	245	9 426	2 366	2 436	5 103	1 311	1 331	12 319	3 063	3 051

		1964	1964	1965	1964	1964	1965	1964	1964	1965	1964	1964	1965	1964	1964	1965	1964	1964	1965	1964	1964	1965	
		I-III	I-III	I-III	I-III	I-III	I-III	I-III	I-III	I-III	I-III	I-III	I-III	I-III	I-III	I-III	I-III	I-III	I-III	I-III	I-III	I-III	
Europa	Insgesamt · Total	35	167	42	33	587	169	189	202	51	61	4 549	1 115	1 350	2 953	714	906	5 338	1 336	1 600			
	West-europa	Großbritannien	36	22	8	0	192	104	0	—	—	0	487	158	72	324	103	55	679	262	72		
		Schweden · Suède	37	27	4	5	1	0	5	0	—	0	576	136	232	361	81	158	577	136	237		
		Finn. - Norw. - Dän. Finl. - Norv. - Dan.	38	18	5	4	4	0	4	61	24	17	1 101	267	348	677	169	204	1 166	291	369		
	Europe de l'Ouest	Schweiz · Suisse	39	48	9	11	209	39	65	4	0	1	862	177	245	463	92	132	1 074	216	311		
		Spanien · Espagne	40	1	0	0	105	12	75	132	25	36	283	65	134	250	53	127	520	102	244		
		Griechenland · Grèce	41	5	1	7	40	4	28	0	—	3	293	74	72	139	34	37	333	78	103		
		Sonstige · Autres	42	25	8	4	36	9	13	4	2	2	534	125	150	384	82	115	574	135	165		
		Zusammen · Total dar. EFTA · dont AELE	43	146	36	31	586	168	189	201	51	58	4 136	1 001	1 253	2 600	615	827	4 923	1 221	1 500		
	Osteuropa Europe Orient.	Insgesamt · Total darunter UdSSR · dont URSS	44	128	30	24	407	144	74	66	25	19	3 137	762	915	1 896	462	560	3 610	931	1 008		
			45	21	6	2	1	1	0	1	—	3	413	114	96	353	100	79	415	115	100		
		46	—	—	—	—	—	—	—	—	65	39	8	65	39	6	65	39	8				
Amerika	Insgesamt · Total	47	137	35	34	131	11	49	69	4	52	2 862	648	967	664	166	257	3 062	663	1 068			
	Nordamerika · Amérique du Nord darunter USA · dont USA		48	131	34	31	4	1	0	67	3	52	2 147	446	729	302	62	130	2 218	450	781		
			49	131	34	31	3	1	0	67	3	52	1 756	423	641	282	59	118	1 826	427	693		
Amérique	Mittelamerika · Amérique Centrale	50	0	0	0	8	4	9	—	—	—	212	63	61	69	25	12	220	67	70			
	Südamerika · Amérique du Sud darunter Venezuela · Vénézuéla		51	6	1	3	120	6	40	1	1	0	503	140	177	293	79	115	624	147	217		
		Braasilien · Brésil	52	4	1	—	0	0	—	1	1	—	193	66	53	82	31	24	194	67	53		
dont	Argentinien · Argentine	53	—	—	—	10	—	—	—	—	—	37	10	12	33	9	10	47	10	12			
		54	1	—	2	60	3	30	0	—	0	126	20	61	101	16	56	186	23	91			
Afrika	Insgesamt · Total	55	4	1	1	1	1	0	4	2	0	882	233	285	385	94	122	887	236	286			
	darunter Nordafrika · Afr. du Nord		56	2	0	1	0	0	4	2	—	223	62	53	100	29	18	228	64	53			
		Ägypten · Egypte	57	1	—	—	—	—	—	—	—	—	58	8	4	46	6	2	58	8	4		
Afrique	dont Ass. Afr. Länder · France Sonst. Autres	58	0	0	0	0	0	0	—	—	0	209	56	46	80	23	18	209	56	46			
		59	0	0	—	—	—	0	—	—	—	46	9	9	22	4	3	46	9	9			
Asien	Insgesamt · Total	60	26	24	2	124	44	26	8	2	4	985	251	346	315	76	120	1 116	297	376			
	Mittlerer Osten · Moyen-Orient		61	11	10	1	50	11	8	8	2	4	640	162	172	156	39	48	698	175	184		
		Iran	62	7	6	—	—	—	—	—	—	—	155	32	51	37	7	16	155	32	51		
Asie	darunter Irak		63	—	—	—	—	—	—	—	—	87	18	14	12	3	5	87	18	14			
		Israel · Israël	64	4	3	1	44	10	6	8	2	4	136	31	26	59	14	12	187	44	36		
	Ferner Osten · Extrême-Orient	65	15	14	1	73	33	18	0	—	—	345	89	174	159	37	73	419	122	192			
darunter Indien · Indes		66	—	—	—	7	3	1	0	—	—	111	21	58	74	10	50	119	24	59			
	Pakistan	67	1	0	1	9	3	9	0	—	—	39	3	48	5	2	1	48	6	57			
	China · Chine	68	—	—	—	—	—	—	—	—	—	32	7	5	32	7	5	32	7	5			
Japan · Japon		69	0	—	0	1	—	0	—	—	—	6	2	1	3	1	1	7	2	1			
		70	0	0	0	—	0	—	—	—	—	78	21	30	10	4	2	78	21	30			
Ozeanien · Océanie		70	0	0	0	—	0	—	—	—	—	78	21	30	10	4	2	78	21	30			
Übrige · Divers		71	0	0	0	0	0	0	—	—	0	8	1	2	4	1	1	8	1	2			
Dritte Länder zusammen · Total pays tiers		72	336	103	70	844	225	264	282	60	118	9 364	2 269	2 980	4 332	1 055	1 408	10 490	2 555	3 361			
Insgesamt · Total général		73	1 212	367	277	2 578	617	634	1 442	365	362	18 790	4 635	5 416	9 435	2 366	2 739	22 809	5 617	6 412			

III. — Nettoausfuhr (Ausfuhr-Einfuhr) — Exportations nettes (exportations-importations)
Esportazioni nette (esportazioni-importazioni) — Netto uitvoer (uitvoer-invoer)

EGKS CECA	Deutschland (BR)	74	— 307	— 99	— 59	— 110	— 93	— 47	— 302	— 132	— 42	+ 674	— 73	+ 333	+ 604	+ 32	+ 243	+ 262	— 298	+ 243		
	France	75	— 91	— 32	— 35	+ 241	+ 58	+ 97	+ 270	+ 80	+ 27	+ 618	+ 177	+ 100	+ 230	+ 75	+ 63	+ 1 130	+ 314	+ 224		
	Italia	76	+ 245	+ 91	+ 69	+ 193	+ 78	+ 48	+ 477	+ 147	+ 88	+ 567	+ 341	+ 1	+ 622	+ 276	+ 64	+ 1 237	+ 567	+ 137		
	Niederland UEBL · BLEU	77	+ 16	+ 21	+ 1	+ 28	+ 4	+ 3	+ 213	+ 72	+ 58	+ 1 302	+ 320	+ 363	+ 264	+ 50	+ 82	+ 1 062	+ 253	+ 301		
	78	+ 166	+ 75	+ 24	+ 304	+ 50	+ 88	+ 255	+ 65	+ 55	+ 3 205	+ 793	+ 766	+ 1 691	+ 434	+ 425	+ 3 766	+ 908	+ 910			
Dritte Länder zusammen · Total pays tiers		80	— 422	— 160	— 153	+ 519	+ 155	+ 198	— 985	— 249	— 91	+ 8 280	+ 1 968	+ 2 764	+ 3 667	+ 857	+ 1 282	+ 7 814	+ 1 875	+ 2 870		

(a) Einfuhr aus dritten Ländern und Bezüge aus anderen Ländern der Gemeinschaft
(b) Ausfuhr nach dritten Ländern und Lieferungen nach anderen Ländern der Gemeinschaft
(c) Einschließlich Spiegeleisen und hochgekohltes Ferromangan

(a) Importations des pays tiers et réceptions des pays de la Communauté
(b) Exportations vers les pays tiers et livraisons aux pays de la Communauté
(c) Y compris spiegel et ferro-manganèse carburé

(a) Importazioni dai paesi terzi e arrivi dai paesi della Comunità
(b) Esportazioni verso i paesi terzi e consegne ai paesi della Comunità
(c) Compresi ghisa speculare e ferro-Mn carburato

(a) Invoer uit derde landen en aanvoer uit andere landen van de Gemeenschap
(b) Uitvoer naar derde landen en leveringen aan andere landen van de Gemeenschap
(c) Met inbegrip van spiegelijzer en koolstofrijke ferromangaan

Importations (a) et exportations (b) par groupes de produits et par pays ou zones géographiques

Importazioni (a) ed esportazioni (b) per gruppi di prodotti e per paesi o zone geografiche

Einfuhr (a) und Ausfuhr (b) nach Erzeugnisgruppen sowie nach Ländern oder Ländergruppen

Invoer (a) en uitvoer (b) per produktengroepen per land of landengroep

DEUTSCHLAND (BR)

1000 t

Länder Pays Paesi Landen	Zeile Ligne Righe Lijn	Stahl (des Vertrages) — Acier (CECA) — Acciaio (Trattato) — Staal (Verdrag)																				
		Roheisen (c) Fontes (c) Ghisa (c) Ruwijzer (c)			Blöcke und Halbzeug Lingots et demi-produits Lingotti e semi-prodotti Blokken en halfabrikaten			Warmbreitband in Rollen Coils Coils Breedband op rollen			Andere Erzeugnisse — Autres produits Altri prodotti — Andere produkten						Insgesamt Total Totale Totaal					
		1964	1964 I-III	1965 I-III	1964	1964 I-III	1965 I-III	1964	1964 I-III	1965 I-III	Insgesamt Total Totale Totaal			darunter - dont - di cui - waarvan :			1964	1964 I-III	1965 I-III	1964	1964 I-III	1965 I-III
											1964	1964 I-III	1965 I-III	1964	1964 I-III	1965 I-III						
I. — Einfuhr — Importations — Importazioni — Invoer																						
EGKS CECA	France Italia Niederland UEBL · BLEU EGKS · CECA	2	101	24	29	118	6	21	29	4	8	1 366	284	401	847	171	239	1 512	294	430		
		3	—	—	—	7	0	1	—	—	—	—	203	13	76	42	6	23	210	13	76	
		4	32	11	7	1	0	0	6	1	4	270	59	76	208	46	60	278	61	80		
		5	30	5	9	313	44	72	36	6	7	1 664	356	425	860	186	244	2 013	405	504		
		6	163	40	45	438	50	94	71	11	19	3 503	712	977	1 957	409	566	4 012	774	1 090		
		7	Insgesamt · Total	136	65	14	77	6	6	477	111	90	523	112	114	318	74	65	1 077	229	210	
Europa	West-europa Großbritannien Royaume-Uni Schweden · Suède Finn. · Norw. · Dän. Fin. · Norv. · Dan. Österreich · Autriche Jugoslawien · Yougoslavie Sonstige · Autres Zusammen · Total dar. EFTA · dont AELE	8	9	6	1	9	0	0	98	18	5	106	19	18	95	17	14	213	37	22		
		9	5	2	1	14	2	2	—	—	—	124	28	31	53	14	13	138	30	33		
		10	78	26	11	7	1	0	—	—	—	57	13	19	17	4	7	64	14	19		
		11	—	—	—	5	2	1	313	58	76	129	32	28	111	28	24	447	92	105		
		12	—	—	—	—	—	—	—	—	—	16	4	3	10	3	2	16	8	4		
		13	38	29	1	2	0	0	—	—	—	7	2	5	1	0	1	8	2	5		
Europe	Osteuropa Europe Orient. Insgesamt · Total darunter UdSSR dont URSS	14	130	63	14	36	5	4	411	76	81	439	98	103	287	66	60	886	179	188		
		15	60	18	10	30	5	4	411	76	81	419	93	100	276	63	59	860	173	184		
		16	6	2	—	41	0	2	66	35	9	84	15	11	32	8	5	190	50	22		
Amerika Amérique	Insgesamt · Total darunter USA dont Kanada · Canada	17	6	2	—	—	—	—	64	33	9	0	—	—	0	—	—	64	33	9		
		18	0	0	—	6	0	0	18	1	1	19	5	4	17	5	4	43	6	5		
		19	0	—	—	6	0	0	18	1	1	15	4	3	14	4	3	39	6	4		
Afrika Afrique	Insgesamt · Total darunter Südafr. · dont Afr. du Sud	20	—	—	—	0	—	—	—	—	—	3	1	1	3	1	1	3	1	1		
		21	38	9	3	—	—	—	—	—	—	1	—	0	0	—	0	1	—	0		
Asien Asie	Insgesamt · Total darunter Japan · dont Japon	22	38	9	3	—	—	—	—	—	—	0	—	0	0	—	0	1	—	0		
		23	—	—	3	0	0	—	18	—	4	5	0	7	3	0	5	24	0	12		
Ozeanien · Océanie	Insgesamt · Total darunter Japan · dont Japon	24	—	—	—	0	0	—	18	—	4	5	0	7	3	0	5	24	0	12		
		25	—	—	—	—	—	—	—	—	—	0	0	—	0	—	0	0	0	—		
Übrige · Divers		26	23	2	9	—	—	—	—	—	—	—	—	—	—	—	—	—	—			
Dritte Länder zusammen · Total pays tiers		27	196	76	30	83	6	6	513	112	95	548	118	126	339	79	74	1 144	236	226		
Insgesamt · Total général		28	359	116	76	522	56	100	583	123	114	4 052	830	1 103	2 295	488	640	5 156	1 009	1 316		
II. — Ausfuhr — Exportations — Esportazioni — Uitvoer																						
EGKS CECA	France Italia Niederland UEBL · BLEU EGKS · CECA	30	80	19	11	384	102	100	111	29	26	1 443	374	351	709	188	183	1 938	505	476		
		31	191	79	48	66	21	25	208	88	34	303	126	36	215	88	26	576	236	95		
		32	55	0	15	41	7	10	1	0	0	793	202	221	308	72	94	835	209	231		
		33	145	53	27	76	25	12	21	2	3	270	61	77	160	31	47	367	87	92		
		34	473	152	100	568	154	147	342	120	63	2 808	762	685	1 391	380	349	3 716	1 036	894		

		1964	1964	1965	1964	1964	1965	1964	1964	1965	1964	1964	1965	1964	1965	1964	1964	1965	1964	1965	
			I-III	I-III	I-III	I-III	I-III	I-III	I-III	I-III	I-III	I-III	I-III	I-III	I-III	I-III	I-III	I-III	I-III	I-III	
Europa	Insgesamt · Total	35	143	35	29	318	106	99	54	14	14	1 418	376	432	867	230	270	1 789	495	545	
	West-europa	Großbritannien	36	13	5	0	142	78	0	—	—	—	52	16	9	39	11	8	193	94	9
		Royaume-Uni	37	26	4	4	1	0	5	0	—	0	190	47	82	116	26	55	191	47	87
		Schweden · Suède	38	17	5	4	2	0	2	—	—	—	402	110	132	223	62	68	403	110	133
	Europe de l'Ouest	Finn. - Norw. - Dän.	39	37	6	8	72	16	16	2	0	0	297	65	84	156	36	43	370	82	100
		Schweiz · Suisse	40	0	—	0	54	4	59	51	13	7	83	28	37	65	19	36	188	45	104
		Spanien · Espagne	41	5	—	7	27	4	10	0	—	3	92	34	17	44	16	9	119	38	29
		Griechenland · Grèce	42	24	8	4	19	3	7	1	0	0	160	39	42	100	25	27	181	43	50
		Sonstige · Autres	43	122	29	27	316	105	99	54	14	11	1 276	339	402	744	195	245	1 646	458	512
	Zusammen · Total dar. EFTA · dont AELE	44	105	23	20	217	95	24	2	1	1	985	245	315	565	140	180	1 204	341	339	
Osteuropa Europe Orient.	Insgesamt · Total darunter UdSSR · dont URSS	45	21	6	2	1	1	0	0	—	3	142	37	30	124	35	25	143	38	33	
		46	—	—	—	—	—	—	—	—	—	23	11	2	23	11	2	23	11	2	
Amerika	Insgesamt · Total	47	71	24	12	35	7	26	69	4	17	740	166	226	295	72	94	843	177	269	
	Nordamerika · Amérique du Nord	darunter USA · dont USA	48	70	24	9	3	1	0	67	3	17	540	101	165	192	39	54	610	105	182
		Mittelamerika · Amérique Centrale	49	70	24	9	2	1	0	67	3	17	443	92	132	174	37	44	512	97	149
Amérique	Südamerika · Amérique du Sud	50	0	—	—	5	3	—	—	—	—	33	16	6	13	9	2	38	20	6	
	Venezuela · Vénézuéla	51	1	0	3	27	2	26	1	1	0	166	49	56	90	24	39	195	52	81	
	darunter	52	—	—	—	0	0	—	1	1	—	50	19	11	7	3	4	51	20	11	
	dont	53	—	—	—	10	—	—	—	—	—	28	7	11	26	7	10	38	7	11	
	54	1	—	2	13	2	24	0	—	0	44	8	18	33	6	16	58	10	43		
Afrika	Insgesamt · Total	55	2	1	0	0	—	3	2	—	104	32	48	38	11	34	107	34	48		
	darunter Nordafrika · Afr. du Nord	Ägypten · Égypte	56	1	0	0	—	—	—	3	2	—	14	3	4	1	1	17	5	4	
		Ass. Afr. Länder	57	—	—	—	—	—	—	—	—	—	25	6	2	18	5	1	25	6	2
Afrique	France	58	—	—	—	—	—	—	—	—	—	4	1	2	2	0	0	4	1	2	
	Sonst. · Autres	59	—	—	—	—	—	—	—	—	—	5	1	1	2	0	0	5	1	1	
Asien	Insgesamt · Total	60	26	24	1	69	31	4	1	1	—	262	71	110	79	24	48	332	103	113	
	Mittlerer Osten · Moyen-Orient	Iran	61	11	10	0	25	11	1	1	1	—	157	39	43	38	11	12	183	51	43
		darunter	62	7	6	—	—	—	—	—	—	—	77	12	25	13	4	6	77	12	25
		dont	63	—	—	—	—	—	—	—	—	—	8	2	1	1	0	1	8	2	1
	Israel · Israël	64	4	3	0	23	10	1	1	1	—	47	14	7	16	4	3	71	25	8	
	Asie	Ferner Osten · Extrême-Orient	65	14	14	1	44	20	3	0	—	105	32	67	41	13	36	149	52	70	
darunter		66	—	—	—	6	3	1	0	—	—	47	14	37	23	5	32	53	16	38	
dont		67	1	0	0	5	3	1	—	—	—	6	1	15	2	0	0	11	4	16	
	68	—	—	—	—	—	—	—	—	—	2	2	0	2	0	0	2	0	0		
	69	—	—	0	1	0	0	—	—	—	2	0	0	0	0	0	2	0	0		
Ozeanien · Océanie		70	—	—	—	—	—	—	—	—	9	1	4	0	0	0	9	1	4		
Übrige · Divers		71	—	—	—	—	—	—	—	—	—	—	—	—	—	—	—	—	—		
Dritte Länder zusammen · Total pays tiers		72	242	84	43	421	143	128	127	21	32	2 533	646	821	1 279	337	446	3 081	810	980	
Insgesamt · Total général		73	715	235	143	989	298	275	468	140	94	5 341	1 409	1 505	2 671	717	795	6 797	1 847	1 874	

III. — Nettoausfuhr (Ausfuhr-Einfuhr) — Exportations nettes (exportations-importations)
 Exportazioni nette (esportazioni-importazioni) — Netto uitvoer (uitvoer-invoer)

EGKS CECA	France	75	— 21	— 5	— 18	+ 266	+ 96	+ 79	+ 82	+ 25	+ 18	+ 77	+ 90	— 50	— 139	+ 17	— 56	+ 426	+ 211	+ 46
	Italia	76	+ 191	+ 79	+ 48	+ 59	+ 21	+ 24	+ 208	+ 88	+ 34	+ 100	+ 113	— 40	+ 173	+ 82	+ 3	+ 366	+ 223	+ 19
	Niederland	77	+ 23	+ 11	+ 8	+ 40	+ 7	+ 10	— 5	— 1	— 4	+ 523	+ 143	+ 145	+ 100	+ 26	+ 34	+ 557	+ 148	+ 151
	UEBL · BLEU	78	+ 115	+ 48	+ 18	— 237	— 19	— 60	— 15	— 4	— 3	— 1 394	— 295	— 348	— 700	— 155	— 197	— 1 646	— 318	— 412
EGKS · CECA		79	+ 310	+ 112	+ 55	+ 130	+ 104	+ 53	+ 271	+ 109	+ 44	— 695	+ 50	— 292	— 566	— 29	— 217	— 296	+ 262	— 196
Dritte Länder zusammen · Total pays tiers		80	+ 46	+ 8	+ 13	+ 338	+ 137	+ 122	— 386	— 91	— 63	+ 1 985	+ 528	+ 695	+ 940	+ 258	+ 372	+ 1 937	+ 574	+ 754
Insgesamt · Total général		81	+ 356	+ 119	+ 67	+ 467	+ 242	+ 175	— 115	+ 17	— 20	+ 1 289	+ 579	+ 402	+ 376	+ 229	+ 155	+ 1 641	+ 838	+ 558

- (a) Einfuhr aus dritten Ländern und Bezüge aus anderen Ländern der Gemeinschaft
 (a) Importations des pays tiers et réceptions des pays de la Communauté
 (a) Importazioni dai paesi terzi e arrivi dai paesi della Comunità
 (a) Invoer uit derde landen en aanvoer uit andere landen van de Gemeenschap
- (b) Ausfuhr nach dritten Ländern und Lieferungen nach anderen Ländern der Gemeinschaft
 (b) Exportations vers les pays tiers et livraisons aux pays de la Communauté
 (b) Esportazioni verso i paesi terzi e consegne ai paesi della Comunità
 (b) Uitvoer naar derde landen en leveringen aan andere landen van de Gemeenschap
- (c) Einschließlich Spiegeleisen und hochgekohltes Ferromangan
 (c) Y compris spiegel et ferro-manganèse carburé
 (c) Compresi ghisa speculara e ferro-Mn carburato
 (c) Met inbegrip van spiegelijzer en koolstofrijk ferromangaan

Importations (a) et exportations (b) par groupes de produits et par pays ou zones géographiques

Importazioni (a) ed esportazioni (b) per gruppi di prodotti e per paesi o zone geografiche

Einfuhr (a) und Ausfuhr (b) nach Erzeugnisgruppen sowie nach Ländern oder Ländergruppen

Invoer (a) en uitvoer (b) per produktengroep en per land of landengroep

FRANCE

1000 t

Länder Pays Paesi Landen	Zeile Ligne Righe Lijn	Stahl (des Vertrages) — Acier (CECA) — Acciaio (Trattato) — Staal (Verdrag)																			
		Roh Eisen (c) Fontes (c) Ghisa (c) Ruwljzer (c)			Blöcke und Halbzeug Lingots et demi-produits Lingotti e semi-prodotti Blokken en halfabrikaten			Warmbreitband in Rollen Coils Coils Breedband op rollen			Andere Erzeugnisse — Autres produits Altri prodotti — Andere produkten						Insgesamt				
											Insgesamt Total Totale Totaal			darunter - dont - di cul - waarvan : Flacherzeugnisse produits plats prodotti piatti platte produkten			Total Totale Totaal				
		1964	1964 I-III	1965 I-III	1964	1964 I-III	1965 I-III	1964	1964 I-III	1965 I-III	1964	1964 I-III	1965 I-III	1964	1964 I-III	1965 I-III	1964	1964 I-III	1965 I-III	1964	1964 I-III
I. — Einfuhr — Importations — Importazioni — Invoer																					
EGKS	{ Deutschland (BR)	1	94	31	10	383	99	97	135	37	28	1 430	387	337	690	186	174	1 949	523	462	
CECA	{ Italia	3	—	—	—	9	0	—	3	1	1	115	17	57	48	10	28	128	18	58	
	{ Nederland	4	18	4	3	1	1	—	45	24	8	43	15	9	40	14	8	89	39	18	
	{ UEBl · BLEU	5	48	10	11	278	65	64	260	65	61	1 085	277	255	712	179	176	1 623	408	380	
	{ EGKS · CECA	6	159	45	25	671	165	162	443	127	98	2 674	697	658	1 490	389	386	3 787	989	918	
	{ Insgesamt · Total	7	45	7	9	22	6	2	47	30	3	67	18	19	40	12	11	135	54	24	
	{ Großbritannien	8	0	—	0	13	0	1	32	19	2	38	9	10	26	7	6	84	29	13	
	{ West-europa	9	2	2	—	2	0	1	—	—	—	15	4	4	3	1	2	16	4	6	
	{ Finn. · Norw. · Dän.	10	30	3	8	0	0	—	—	—	—	2	1	1	2	1	0	3	2	1	
	{ Fin. · Norw. · Dan.	11	—	—	—	0	—	0	—	—	—	3	1	1	2	0	0	4	1	1	
	{ Österreich · Autriche	12	—	—	—	—	—	—	—	—	—	0	—	—	0	—	—	0	—	—	
	{ Jugoslawien · Yougoslavie	13	13	3	1	0	0	—	—	—	—	6	2	2	5	2	2	6	2	2	
	{ Sonstige · Autres	14	45	7	9	15	1	2	34	20	2	64	17	19	38	11	10	113	37	23	
	{ Zusammen · Total	15	9	4	2	15	1	2	34	20	2	58	15	16	33	10	8	107	36	21	
	{ dar. EFTA · dont AELE	16	—	—	—	7	5	—	13	10	1	3	1	0	2	1	0	22	17	1	
	{ Osteuropa	17	—	—	—	0	0	—	11	10	—	0	0	—	0	0	—	12	10	—	
	{ Europe Orient. { Insgesamt · Total	18	0	—	0	0	0	0	2	1	0	7	2	1	4	1	1	9	3	2	
	{ darunter { USA	19	—	—	—	0	0	0	2	1	0	5	2	1	4	1	0	7	2	1	
	{ dont Kanada · Canada	20	0	—	0	—	—	—	—	—	—	2	0	1	0	0	0	2	0	1	
	{ Afrika	21	—	—	—	—	0	—	—	—	—	0	0	—	0	0	—	0	0	—	
	{ Afrika	22	—	—	—	—	—	—	—	—	—	0	—	—	0	—	—	0	—	—	
	{ Süd-afrikan. · dont Afr. du Sud	23	—	—	—	—	—	—	—	—	—	0	—	—	0	—	—	0	—	—	
	{ Asien	24	—	—	—	0	—	0	1	—	0	1	0	1	1	0	0	2	0	1	
	{ Asien	25	—	—	—	0	—	0	1	—	0	1	0	1	1	0	0	2	0	1	
	{ Japan · dont Japon	26	—	—	—	—	—	—	—	—	—	—	—	—	—	—	—	—	—	—	
	{ Ozeanien · Océanie	27	0	0	0	—	—	—	—	—	—	—	—	—	—	—	—	—	—	—	
	{ Übrige · Divers	28	—	—	—	—	—	—	—	—	—	—	—	—	—	—	—	—	—	—	
	{ Dritte Länder zusammen · Total pays tiers	29	46	7	10	22	6	2	50	31	4	74	21	21	45	14	11	147	57	27	
	{ Insgesamt · Total général	30	204	52	34	693	172	164	493	158	102	2 748	717	679	1 535	403	397	3 934	1 046	945	
II. — Ausfuhr — Exportations — Esportazioni — Uitvoer																					
EGKS	{ Deutschland (BR)	29	101	24	29	129	9	23	34	4	9	1 374	296	405	847	175	238	1 537	309	437	
CECA	{ Italia	31	44	10	13	125	45	18	112	21	34	343	139	62	282	112	54	580	205	113	
	{ Nederland	32	6	2	1	7	7	1	—	—	—	115	26	32	35	7	9	122	33	33	
	{ UEBl · BLEU	33	87	35	15	177	45	27	20	1	8	237	54	66	107	22	26	434	100	102	
	{ EGKS · CECA	34	239	71	58	438	105	69	167	26	51	2 068	515	565	1 271	316	327	2 673	647	685	

		1964	1964	1965	1964	1964	1965	1964	1964	1965	1964	1964	1965	1964	1964	1965	1964	1964	1965		
			I-III	I-III		I-III	I-III		I-III	I-III		I-III	I-III		I-III	I-III		I-III	I-III		
Europa	Insgesamt · Total	35	7	2	1	155	47	36	2	1	1	1 168	237	330	735	144	211	1 325	281	366	
	West-europa	Großbritannien	36	—	—	—	32	17	0	—	—	0	72	21	5	27	12	1	104	38	5
		Royaume-Uni	37	1	—	1	0	—	—	—	—	—	129	34	48	73	17	32	129	34	48
		Schweden · Suède	38	—	—	—	2	0	0	—	—	—	260	53	79	150	29	40	263	53	79
	Europe de l'Ouest	Finn. - Norw. - Dan.	39	5	2	0	62	13	19	1	0	0	330	63	97	178	32	53	393	76	117
		Schweiz · Suisse	40	1	0	0	36	7	9	0	—	0	94	14	36	84	12	33	131	21	45
		Spanien · Espagne	41	0	—	—	10	—	6	1	—	—	57	8	12	18	3	5	67	8	19
		Griechenland · Grèce	42	0	—	—	13	—	6	1	—	—	134	24	38	115	21	34	148	31	40
	Europe Orient.	Sonstige · Autres	43	7	2	1	155	43	36	2	1	1	1 077	217	316	646	126	198	1 234	262	353
		Zusammen · Total dar. EFTA · dont AELE	44	6	2	1	96	30	19	1	0	1	826	180	234	460	99	132	922	210	254
Osteuropa	Insgesamt · Total	45	0	0	—	—	—	—	—	—	—	91	19	14	89	19	13	91	19	14	
	darunter UdSSR · dont URSS	46	—	—	—	—	—	—	—	—	—	20	8	3	20	8	3	20	8	3	
Amerika	Insgesamt · Total	47	48	4	17	41	2	9	0	—	12	607	129	216	179	44	72	648	131	236	
	Nordamerika · Amérique du Nord	darunter USA · dont USA	48	44	3	17	0	0	—	0	—	12	424	84	163	55	12	37	424	84	175
		Mittelamerika · Amérique Centrale	49	44	3	17	0	—	—	—	—	12	349	80	143	54	12	35	349	80	154
	Südamerika · Amérique du Sud	darunter Venezuela · Vénézuéla	50	0	—	—	1	1	1	—	—	—	57	13	13	25	7	3	58	13	14
Brasilien · Brésil		51	4	1	0	40	2	8	—	—	—	126	32	40	99	25	33	165	34	47	
Argentinien · Argentine		52	4	1	—	—	—	—	—	—	—	52	19	14	40	16	12	52	19	14	
Afrika	Insgesamt · Total	53	—	—	—	—	—	—	—	—	—	4	1	1	3	1	0	4	1	1	
	Nordafrika · Afr. du Nord	darunter Ägypten · Egypte	54	—	—	—	27	1	4	—	—	—	38	3	17	34	3	16	65	4	21
		Ass. Afr. Länder · France Sonst. · Autres	55	2	0	0	1	0	0	1	1	—	469	112	89	213	49	34	471	113	89
	Südamerika · Amérique du Sud	darunter Venezuela · Vénézuéla	56	1	0	0	0	0	0	—	—	—	195	54	39	90	27	14	197	55	39
Brasilien · Brésil		57	0	—	—	—	—	—	—	—	—	24	0	0	23	0	0	24	0	0	
Argentinien · Argentine	Insgesamt · Total	58	0	0	0	0	0	0	—	—	—	184	47	37	61	18	14	184	47	37	
	Ass. Afr. Länder · France Sonst. · Autres	59	—	—	—	—	—	—	—	—	—	1	0	0	1	0	0	1	0	0	
Asien	Insgesamt · Total	60	0	0	—	34	13	13	—	—	—	212	37	63	100	16	21	246	50	76	
	Mittlerer Osten · Moyen-Orient	Iran	61	0	0	—	10	—	7	—	—	—	142	29	36	58	11	13	152	29	43
		Irak	62	—	—	—	—	—	—	—	—	—	17	4	4	9	1	2	17	4	4
		Israel · Israël	63	—	—	—	—	—	—	—	—	—	12	1	3	6	1	2	12	1	3
	Ferner Osten · Extrême-Orient	Indien · Indes	64	—	—	—	6	—	5	—	—	—	47	7	7	25	5	4	53	7	12
		Pakistan	65	0	—	—	24	13	6	—	—	—	69	9	27	42	4	7	93	21	33
		China · Chine	66	—	—	—	0	—	—	—	—	—	15	1	4	14	1	4	15	1	4
Japan · Japon		67	—	—	—	1	—	3	—	—	—	14	1	8	1	1	0	15	1	11	
Ozeanien · Océanie	Insgesamt · Total	68	—	—	—	—	—	—	—	—	—	23	2	2	23	2	2	23	2	2	
	Japan · Japon	69	0	—	—	—	—	—	—	—	—	0	0	—	0	—	0	—	0	—	
Übrige · Divers	70	0	0	0	—	—	—	—	—	—	35	7	12	6	2	1	35	7	12		
Dritte Länder zusammen · Total pays tiers	71	—	—	—	—	—	—	—	—	—	—	—	—	—	—	—	—	—	—	—	
Insgesamt · Total général	72	58	6	18	231	58	58	3	2	12	2 490	522	709	1 233	254	340	2 724	582	779		

III. — Nettosausfuhr (Ausfuhr-Einfuhr) — Exportations nettes (exportations-importations)
Esportazioni nette (esportazioni-importazioni) — Netto uitvoer (uitvoer-importeer)

EGKS CECA	Deutschland (BR)	74	+ 7	— 7	+ 19	— 254	— 90	+ 74	— 101	— 33	— 19	— 56	— 91	+ 68	+ 157	— 11	+ 64	— 412	— 214	— 25
	Italia	76	+ 44	+ 10	+ 13	+ 116	+ 45	+ 18	+ 109	+ 21	+ 33	+ 228	+ 122	+ 5	+ 234	+ 102	+ 26	+ 452	+ 187	+ 55
	Niederland	77	+ 12	— 2	— 2	+ 6	+ 6	± 0	— 45	— 24	— 8	+ 72	+ 11	+ 23	— 5	— 7	+ 1	+ 33	— 6	+ 15
	UEBL · BLEU	78	+ 39	+ 25	+ 4	+ 101	— 20	— 37	— 240	— 64	— 53	— 848	— 223	— 189	— 605	— 157	— 150	— 189	— 308	— 278
EGKS · CECA	79	+ 80	+ 26	+ 33	— 233	— 60	— 93	— 276	— 101	— 47	— 606	— 182	— 93	— 219	— 79	— 59	— 1 114	— 342	— 233	
Dritte Länder zusammen · Total pays tiers	80	+ 12	— 1	+ 8	+ 209	+ 52	+ 56	— 47	— 29	+ 8	+ 2 416	+ 501	+ 688	+ 1 188	+ 240	+ 329	+ 2 577	+ 525	+ 752	
Insgesamt · Total général	81	+ 92	+ 25	+ 42	— 24	— 8	— 37	— 323	— 130	+ 38	+ 1 810	+ 321	+ 594	+ 969	+ 167	+ 270	+ 1 463	+ 183	+ 519	

(a) Einfuhr aus dritten Ländern und Bezüge aus anderen Ländern der Gemeinschaft
(b) Ausfuhr nach dritten Ländern und Lieferungen nach anderen Ländern der Gemeinschaft
(c) Einschließlich Spiegeleisen und hochgekohltes Ferromangan

(a) Importations des pays tiers et réceptions des pays de la Communauté
(b) Exportations vers les pays tiers et livraisons aux pays de la Communauté
(c) Y compris spiegel et ferro-manganèse carburé

(a) Importazioni dai paesi terzi e arrivi dai paesi della Comunità
(b) Esportazioni verso i paesi terzi e consegne ai paesi della Comunità
(c) Compresi ghisa specular e ferro-Mn carburato

(a) Invoer uit derde landen en aanvoer uit andere landen van de Gemeenschap
(b) Uitvoer naar derde landen en leveringen aan andere landen van de Gemeenschap
(c) Met inbegrip van spiegelijzer en koolstofrijk ferromangaan

Importations (a) et exportations (b) par groupes de produits et par pays ou zones géographiques

Importazioni (a) ed esportazioni (b) per gruppi di prodotti e per paesi o zone geografiche

Einfuhr (a) und Ausfuhr (b) nach Erzeugnisgruppen sowie nach Ländern oder Ländergruppen

Invoer (a) en uitvoer (b) per produktengroep en per land of landengroep

ITALIA

1000 t

Länder Pays Paesi Landen	Zeile Ligne Righe Lijn	Stahl (des Vertrages) — Acier (CECA) — Acciaio (Trattato) — Staal (Verdrag)																		
		Roheisen (c) Fontes (c) Ghisa (c) Ruwijzer (c)			Blöcke und Halbzeug Lingots et demi-produits Lingotti e semi-prodotti Blokken en halfabrikaten			Warmbreitband in Rollen Coils Coils Breedband op rollen			Andere Erzeugnisse — Autres produits Altri prodotti — Andere produkten						Insgesamt			
											Insgesamt			darunter - dont - di cui - waarvan :			Insgesamt			
											Total			Flacherzeugnisse produits plats prodotti piatti platte produkten			Total			
			1964	1964	1965	1964	1964	1965	1964	1964	1965	1964	1964	1965	1964	1964	1965	1964	1964	1965
			I-III	I-III	I-III	I-III	I-III	I-III	I-III	I-III	I-III	I-III	I-III	I-III	I-III	I-III	I-III	I-III	I-III	I-III
I. — Einfuhr — Importations — Importazioni — Invoer																				
EGKS	1	186	64	52	70	22	21	216	105	31	341	157	41	232	108	28	627	284	93	
CECA	2	44	10	15	125	40	19	94	24	49	370	149	66	297	119	55	589	213	134	
	4	4	2	1	5	0	—	123	24	38	77	32	14	76	31	14	205	56	53	
	5	9	3	5	33	17	5	45	21	7	191	77	34	148	62	24	269	115	46	
	6	243	78	73	233	78	45	478	174	124	979	416	156	753	319	122	1 690	668	326	
	7	295	93	134	66	30	27	362	66	65	194	78	30	132	56	17	623	173	122	
	8	3	1	1	4	1	0	204	30	29	62	21	7	52	17	6	270	52	36	
	9	—	—	3	1	0	—	—	—	—	21	8	2	10	5	1	22	9	2	
	10	9	1	40	16	1	3	—	—	—	0	0	1	0	0	0	16	1	4	
	11	1	0	0	0	0	0	21	3	1	48	17	8	32	12	5	69	21	9	
	12	1	1	—	2	—	—	8	—	—	13	5	2	1	0	—	23	7	2	
	13	42	17	8	0	—	—	8	0	—	23	13	1	20	13	0	32	13	1	
	14	55	20	52	24	4	3	242	34	30	167	65	21	115	46	12	433	103	54	
	15	14	5	6	22	2	0	225	34	30	134	48	18	94	34	11	381	84	49	
	16	239	73	81	42	26	24	121	32	35	27	13	9	17	10	5	190	71	68	
	17	209	61	53	10	7	7	93	19	24	0	0	—	0	0	—	103	26	31	
	18	17	7	0	31	0	2	54	3	30	46	11	5	44	10	5	131	14	37	
	19	0	0	0	30	0	0	32	—	30	45	11	5	43	10	5	107	11	36	
	20	6	6	0	0	—	0	15	—	—	1	0	0	0	0	0	16	0	0	
	21	38	11	18	—	—	—	2	—	—	7	6	—	3	2	—	9	6	—	
	22	37	11	18	—	—	—	2	—	—	3	2	—	3	2	—	5	2	—	
	23	—	—	—	—	—	—	182	42	6	30	17	3	30	17	3	212	59	9	
	24	—	—	—	—	—	—	182	42	6	29	17	3	29	17	3	212	59	9	
	25	1	1	1	—	—	—	—	—	—	5	3	0	5	3	0	5	3	0	
	26	—	—	—	—	—	—	—	—	—	0	0	0	0	0	0	0	0	0	
	27	351	112	152	98	30	29	601	111	102	282	116	38	214	89	25	980	256	169	
	28	593	190	225	331	108	74	1 079	284	226	1 260	531	194	966	408	146	2 670	924	495	
II. — Ausfuhr — Exportations — Esportazioni — Uitvoer																				
EGKS	29	0	0	—	17	0	1	—	—	0	206	12	75	40	5	24	223	12	76	
CECA	30	0	0	0	9	0	0	—	—	1	121	16	56	50	9	29	134	16	56	
	32	—	—	—	0	—	—	—	—	—	17	0	7	0	0	1	17	0	7	
	33	—	—	0	0	—	—	0	—	—	2	0	2	2	0	2	3	0	2	
	34	0	0	0	27	0	1	3	1	1	346	28	140	93	14	55	376	29	141	

		1964	1964	1965	1964	1964	1965	1964	1964	1965	1964	1964	1965	1964	1964	1965	1964	1964	1965	
		I-III	I-III	I-III	I-III	I-III	I-III	I-III	I-III	I-III	I-III	I-III	I-III	I-III	I-III	I-III	I-III	I-III	I-III	
Europa	Insgesamt · Total	35	0	0	67	10	28	1	1	1	350	68	121	290	59	97	418	79	149	
	West-europa	Großbritannien	36	—	—	0	—	—	—	—	—	5	1	0	3	1	0	5	1	0
		Royaume-Uni	37	—	—	—	—	—	—	—	—	1	0	0	1	0	0	1	0	0
		Schweden · Suède	38	—	—	—	—	—	—	—	—	2	0	0	2	0	0	2	0	1
	Europa de l'Ouest	Finl. - Norw. - Dän.	39	0	—	—	—	1	—	—	—	52	9	14	31	5	7	118	18	41
		Schweiz · Suisse	40	—	—	—	66	10	27	0	—	55	8	20	55	8	19	56	8	20
		Spanien · Espagne	41	—	—	—	—	—	—	0	—	20	3	9	16	2	5	20	3	9
	Osteuropa	Griechenland · Grèce	42	0	—	—	1	0	0	0	1	92	15	34	75	13	30	93	16	34
		Sonstige · Autres	43	0	—	—	67	10	28	1	1	226	36	77	183	30	62	293	46	106
		Zusammen · Total dar. EFTA · dont AELE	44	0	—	—	67	10	28	0	—	73	10	18	40	7	10	140	20	46
Europe Orient.	Insgesamt · Total darunter UdSSR	45	0	0	0	—	0	1	—	—	124	32	44	108	29	35	125	32	44	
	dont URSS	46	—	—	—	—	—	—	—	—	12	12	2	12	12	—	12	12	2	
Amerika	Insgesamt · Total	47	0	—	7	1	1	—	—	—	53	1	75	13	0	14	60	2	76	
	Nordamerika · Amérique du Nord	48	0	—	1	—	—	—	—	—	32	0	64	0	0	7	33	0	64	
	darunter USA · dont USA	49	0	—	—	—	—	—	—	—	5	0	63	0	0	7	6	0	63	
Amérique	Mittelamerika · Amérique Centrale	50	—	—	—	—	—	—	—	1	0	1	1	0	1	1	0	1	1	
	Südamerika · Amérique du Sud	51	—	—	6	1	1	—	—	20	1	9	12	0	6	26	2	10		
	darunter	52	—	—	—	—	—	—	—	3	0	1	0	0	0	3	0	1		
Afrika	Venezuela · Vénézuéla	53	—	—	—	—	—	—	—	3	1	0	3	0	3	1	0	1	0	
	Brasilien · Brésil	54	—	—	—	—	—	—	—	13	0	7	8	0	6	18	1	8		
	dont	55	0	0	0	0	0	—	—	0	8	73	37	1	33	83	8	73		
Afrique	Insgesamt · Total	56	—	—	—	—	—	—	—	5	0	4	2	0	1	5	0	4		
	Nordafrika · Afr. du Nord	57	—	—	—	—	—	—	—	7	0	2	3	0	0	7	0	2		
	darunter	58	—	—	—	—	—	—	—	0	1	1	1	0	0	1	1	1		
Asien	Agypten · Egypte	59	0	—	—	—	—	—	—	2	1	1	0	0	2	1	1	1		
	Ass. Afr. Länder	60	0	0	0	2	—	0	6	1	102	6	30	23	3	8	110	7	34	
	Etats Ass. d'Afr.	61	—	—	0	1	—	0	6	1	79	4	21	16	3	5	86	5	25	
Océanie	Mittlerer Osten · Moyen-Orient	62	—	—	—	—	—	—	—	24	0	4	1	—	0	24	0	4		
	Iran	63	—	—	—	—	—	—	—	3	—	—	—	—	—	3	—	—		
	Irak	64	—	—	—	—	—	—	—	3	—	—	—	—	—	3	—	—		
Asie	Israel · Israël	65	0	0	—	1	—	0	6	1	23	4	5	14	3	3	30	5	9	
	Ferner Osten · Extrême-Orient	66	—	—	—	—	—	—	—	—	23	3	9	7	0	3	24	3	9	
	darunter	67	—	—	—	—	—	—	—	—	10	2	2	4	0	2	10	2	2	
Océanie	Indien · Indes	68	—	—	—	—	—	—	—	5	0	5	0	—	0	5	0	5		
	Pakistan	69	—	—	—	—	—	—	—	2	—	0	0	—	0	2	—	0		
	China · Chine	70	—	—	—	—	—	—	—	—	—	—	—	—	—	—	—	—		
Divers	Japan · Japon	71	—	—	—	—	—	—	—	—	—	—	—	—	—	—	—	—		
	Ozeanien · Océanie	72	—	—	—	—	—	—	—	—	1	—	1	0	—	—	1	—	1	
	Übrige · Divers	73	0	0	0	0	0	—	—	0	8	1	2	4	1	1	8	1	2	
Dritte Länder zusammen · Total pays tiers		72	0	0	0	75	10	29	7	2	597	85	301	367	64	153	680	97	335	
Insgesamt · Total général		73	0	0	0	102	10	31	11	3	943	113	441	460	78	208	1 056	126	477	

III. — Nettoausfuhr (Ausfuhr-Einfuhr) — Exportations nettes (exportations-importations)
Esportazioni nette (esportazioni-importazioni) — Netto uitvoer (uitvoer-invoer)

EGKS CECA	Deutschland (BR) France Niederland UEBL · BLEU	74	— 186	— 64	— 52	— 53	— 22	— 20	— 216	— 105	— 31	— 135	— 145	+ 34	— 192	— 103	— 4	— 404	— 272	— 17
		75	— 44	— 10	— 15	— 116	— 40	— 19	— 91	— 23	— 48	— 249	— 133	— 10	— 247	— 110	— 26	— 455	— 197	— 78
		77	— 4	— 2	— 1	— 5	— 0	— 123	— 24	— 38	— 60	— 32	— 7	— 76	— 31	— 13	— 188	— 56	— 46	
		78	— 9	— 3	— 5	— 33	— 17	— 5	— 45	— 21	— 7	— 189	— 77	— 32	— 146	— 62	— 22	— 266	— 115	— 44
EGKS · CECA		79	— 243	— 78	— 73	— 206	— 78	— 44	— 475	— 173	— 123	— 633	— 388	— 16	— 660	— 305	— 67	— 1 314	— 639	— 185
Dritte Länder zusammen · Total pays tiers		80	— 351	— 112	— 152	— 23	— 20	± 0	— 594	— 109	— 97	+ 315	— 31	+ 263	+ 153	— 25	+ 128	— 300	— 159	+ 166
Insgesamt · Total général		81	— 593	— 190	— 225	— 229	— 98	— 43	— 1 068	— 281	— 221	— 317	— 418	+ 247	— 506	— 330	+ 62	— 1 614	— 798	— 18

(a) Einfuhr aus dritten Ländern und Bezüge aus anderen Ländern der Gemeinschaft

(b) Ausfuhr nach dritten Ländern und Lieferungen nach anderen Ländern der Gemeinschaft

(c) Einschließlich Spiegeleisen und hochgekohtes Ferromangan

(a) Importations des pays tiers et réceptions des pays de la Communauté

(b) Exportations vers les pays tiers et livraisons aux pays de la Communauté

(c) Y compris spiegel et ferro-manganèse carburé

(a) Importazioni dai paesi terzi e arrivi dai paesi della Comunità

(b) Esportazioni verso i paesi terzi e consegne ai paesi della Comunità

(c) Compresi ghisa speculare e ferro-Mn carburato

(a) Invoer uit derde landen en aanvoer uit andere landen van de Gemeenschap

(b) Uitvoer naar derde landen en leveringen aan andere landen van de Gemeenschap

(c) Met inbegrip van spiegelijzer en koolstofrijk ferromangaan

Importations (a) et exportations (b) par groupes de produits et par pays ou zones géographiques

Importazioni (a) ed esportazioni (b) per gruppi di prodotti e per paesi o zone geografiche

Einfuhr (a) und Ausfuhr (b) nach Erzeugnisgruppen sowie nach Ländern oder Ländergruppen

Invoer (a) en uitvoer (b) per produktengroep en per land of landengroep

NEDERLAND

1000 t

		Stahl (des Vertrages) — Ader (CECA) — Acciaio (Trattato) — Staal (Verdrag)																		
Länder Pays Paesi Landen	Zeile Ligne Righe Lijn	Roh Eisen (c) Fontes (c) Ghisa (c) Ruwijzer (c)			Blöcke und Halbzeug Lingots et demi-produits Lingotti e semi-prodotti Blokken en halfabrikaten			Warmbreitband in Rollen Coils Coils Breedband op rollen			Andere Erzeugnisse — Autres produits Altri prodotti — Andere produkten						Insgesamt Total Totale Totaal			
		1964	1964 I-III	1965 I-III	1964	1964 I-III	1965 I-III	1964	1964 I-III	1965 I-III	Insgesamt Total Totale Totaal		darunter - dont - di cui - waarvan : Flacherzeugnisse produits plats prodotti piatti platte produkten			1964	1964 I-III	1965 I-III		
		I — Einfuhr — Importations — Importazioni — Invoer																		
EGKS CECA	Deutschland (BR)	1	55	0	13	41	6	11	0	0	0	822	203	218	328	70	93	863	209	229
	France	2	6	2	2	10	10	0	—	—	—	115	28	37	34	7	12	125	37	37
	Italia	3	0	0	—	11	—	0	—	—	—	14	0	6	0	0	1	25	0	7
	UEBL · BLEU	5	5	1	0	8	—	0	52	4	12	831	210	212	260	64	62	891	214	224
	EGKS · CECA	6	67	4	15	69	15	11	53	4	12	1 782	441	474	623	142	168	1 904	460	497
	Insgesamt · Total	7	20	10	3	67	22	16	26	17	1	120	31	19	41	9	10	213	70	36
Europa	Großbritannien Royaume-Uni	8	0	0	0	6	0	0	14	6	1	38	11	9	15	4	5	59	16	11
	West-europa Schweden · Suède	9	9	6	0	2	—	—	—	—	—	9	2	2	6	2	2	11	2	2
	Fin. · Norw. · Dän.	10	10	4	3	59	22	16	—	—	—	7	1	1	2	0	0	66	23	17
	Österreich · Autriche	11	—	—	—	—	—	—	0	0	—	22	10	3	10	2	2	22	10	3
	Europe de l'Ouest Jugoslawien · Yougoslavie	12	—	—	—	—	—	—	—	—	—	—	—	—	—	—	—	—	—	—
	Sonstige · Autres Zusammen · Total dar. EFTA · dont AELE	13 14 15	0 20 19	0 10 9	0 3 2	0 67 67	0 22 22	0 16 16	— 14 14	— 6 6	— 1 1	0 76 76	0 23 23	0 15 15	0 34 34	— 8 8	0 9 9	0 158 158	0 51 51	0 33 33
Osteuropa Europe Orient.	16 17	0 0	0 0	0 0	— —	— —	— —	12 12	12 12	— —	43 1	8 1	3 —	7 1	1 1	1 —	1 12	55 12	19 12	3 —
Amerika Amérique	Insgesamt · Total	18	2	1	0	10	—	0	—	—	—	6	2	1	5	1	1	16	2	1
	darunter · USA	19	—	—	—	10	—	0	—	—	—	6	2	1	4	1	0	16	2	1
	dont Kanada · Canada	20	2	1	0	—	—	—	—	—	—	0	0	0	0	0	0	0	0	0
Afrika Afrique	Insgesamt · Total	21	2	1	1	—	—	—	—	—	0	—	—	0	—	—	0	—	—	—
	darunter Südafr. · dont Afr. du Sud	22	2	1	1	—	—	—	—	—	—	—	—	—	—	—	—	—	—	—
Asien Asie	Insgesamt · Total	23	—	—	—	—	—	—	—	—	2	0	1	2	0	1	2	0	1	1
	darunter Japan · dont Japon	24	—	—	—	—	—	—	—	—	2	0	1	2	0	1	2	0	1	1
Ozeanien · Océanie	25	—	—	—	—	—	—	—	—	—	—	—	—	—	—	—	—	—	—	
Übrige · Divers	26	11	9	0	—	—	—	—	—	—	—	—	—	—	—	—	—	—	—	
Dritte Länder zusammen · Total pays tiers	27	36	21	4	77	22	16	26	17	1	128	33	20	47	10	11	232	73	37	
Insgesamt · Total général	28	102	24	19	146	38	28	79	21	13	1 910	474	494	670	152	179	2 136	533	534	
		II. — Ausfuhr — Exportations — Esportazioni — Uitvoer																		
EGKS CECA	Deutschland (BR)	29	31	11	7	1	0	0	4	1	2	293	68	79	210	47	60	299	70	81
	France	30	20	6	4	1	1	1	47	8	8	43	15	9	39	14	7	91	33	18
	Italia	31	2	0	1	2	1	1	121	22	13	79	38	11	79	38	11	202	60	25
	UEBL · BLEU	33	25	6	7	75	7	13	97	28	21	56	13	15	19	4	6	227	48	49
	EGKS · CECA	34	78	24	19	79	8	15	270	69	45	471	134	113	348	103	84	819	211	173

		1964	1964	1965	1964	1964	1965	1964	1964	1965	1964	1964	1965	1964	1964	1965	1964	1964	1965		
			I-III	I-III		I-III	I-III		I-III	I-III		I-III	I-III		I-III	I-III		I-III	I-III		
Europa	Insgesamt · Total	35	16	5	2	5	5	0	142	35	45	397	115	110	367	108	104	544	155	156	
	Westeuropa	Großbritannien	36	9	3	—	5	5	—	—	—	—	196	63	42	196	63	42	201	69	42
		Royaume-Uni	37	1	0	0	—	—	—	—	—	—	68	11	30	60	11	28	68	11	30
	Europa de l'Ouest	Schweden · Suède	38	0	0	0	0	—	—	61	24	17	62	20	11	47	16	9	123	44	28
		Finn. · Norw. · Dän. Finl. · Norv. · Dan.	39	6	1	2	—	—	—	—	—	—	32	6	8	29	5	7	32	6	8
		Schweiz · Suisse	40	—	—	—	0	—	0	81	11	28	10	2	14	9	2	14	90	13	42
	Osteuropa	Spanien · Espagne	41	—	—	—	—	—	—	—	—	—	1	0	0	0	0	0	1	0	0
		Griechenland · Grèce	42	—	—	—	—	—	—	—	—	—	0	0	0	0	0	0	0	0	0
		Sonstige · Autres	43	0	0	—	—	—	—	—	—	—	17	3	3	14	1	2	17	3	3
	Zusammen · Total dar. EFTA · dont AELE	44	16	5	2	5	5	0	142	35	45	385	105	109	355	98	103	532	146	155	
	dar. EFTA · dont AELE	44	16	5	2	5	5	—	61	24	17	359	102	93	333	96	88	425	131	110	
	Insgesamt · Total darunter UdSSR dont URSS	45	—	—	—	—	—	—	—	—	—	12	10	1	12	10	1	12	10	1	
	Osteuropa	46	—	—	—	—	—	—	—	—	—	8	8	—	8	8	—	8	8	—	
Amerika	Insgesamt · Total	47	0	0	0	—	—	—	—	—	—	38	10	9	33	9	8	38	10	9	
	Nordamerika	Amérique du Nord	48	—	—	—	—	—	—	—	—	—	1	0	1	0	—	0	1	0	1
		darunter USA · dont USA	49	—	—	—	—	—	—	—	—	—	1	0	0	0	—	0	1	0	0
Amerique	Mittelamerika	50	0	0	0	—	—	—	—	—	—	8	2	1	7	2	1	8	2	1	
	Amérique Centrale	51	0	—	—	—	—	—	—	—	—	28	8	7	26	8	7	28	8	7	
	Südamerika	52	—	—	—	—	—	—	—	—	—	4	1	1	3	1	1	4	1	1	
Afrika	Amérique du Sud	53	—	—	—	—	—	—	—	—	—	1	0	0	0	—	0	1	0	0	
	Venezuela · Vénézuéla	54	—	—	—	—	—	—	—	—	—	16	6	4	16	6	4	16	6	4	
	darunter	Brasilien · Brésil	55	0	—	0	—	—	—	—	—	27	11	9	26	11	3	27	11	9	
	Argentinien · Argentine	56	0	—	0	—	—	—	—	—	0	—	—	0	—	—	—	0	—	—	
	Nordafrika · Afr. du Nord	57	—	—	—	—	—	—	—	—	—	0	0	0	—	—	—	0	0	0	
	Agypten · Egypte	58	—	—	—	—	—	—	—	—	—	0	0	0	—	—	—	0	0	0	
	Ass. Afr. Länder	59	—	—	—	—	—	—	—	—	—	0	0	—	—	—	—	0	0	—	
	France																				
	Etats Ass. d'Afr.																				
	Sonst. Autres																				
Asien	Insgesamt · Total	60	0	—	0	—	—	—	—	—	—	58	15	22	55	14	20	58	15	22	
	Mittlerer Osten	Moyen-Orient	61	0	—	0	—	—	—	—	—	13	3	6	11	2	5	13	3	6	
		Iran	62	—	—	—	—	—	—	—	—	—	7	1	5	7	1	5	7	1	5
	Asie	Irak	63	—	—	—	—	—	—	—	—	—	2	1	—	2	1	—	2	1	—
		Israel · Israël	64	0	—	0	—	—	—	—	—	—	2	0	0	0	0	0	2	0	0
Ozeanien · Océanie	Ferner Osten	65	—	—	0	—	—	—	—	—	—	44	12	16	44	11	15	44	12	16	
	Extrême-Orient	Indien · Indes	66	—	—	—	—	—	—	—	—	29	2	11	29	2	11	29	2	11	
		Pakistan	67	—	—	—	—	—	—	—	—	—	0	—	0	—	0	—	0	—	0
	China · Chine	68	—	—	0	—	—	—	—	—	—	5	3	—	5	3	—	5	3	—	
	Japan · Japon	69	—	—	—	—	—	—	—	—	3	1	1	3	1	1	3	1	1	3	
Übrige · Divers		70	—	—	—	—	—	—	—	—	0	0	0	0	0	0	0	0	0	0	
Dritte Länder zusammen · Total pays tiers		71	—	—	—	—	—	—	—	—	—	0	—	—	—	—	—	0	—	—	
Insgesamt · Total général		72	17	5	3	5	5	0	142	35	45	519	151	151	481	142	135	666	191	196	
		73	95	29	21	84	14	15	411	104	90	990	286	264	829	244	218	1 485	403	369	

III. — Nettoausfuhr (Ausfuhr-Einfuhr) — Exportations nettes (exportations-importations)
Esportazioni nette (esportazioni-importazioni) — Netto uitvoer (uitvoer-invoer)

EGKS CECA	Deutschland (BR) France Italia UEBL · BLEU	74	—	24	+	11	—	6	—	40	—	6	—	11	+	4	+	2	—	529	—	135	—	139	—	118	—	23	—	33	—	564	—	139	—	148		
		75	+	14	+	4	+	2	—	9	—	9	+	1	+	47	+	17	+	8	—	72	—	13	—	28	+	5	+	7	—	5	—	34	—	4	—	19
		76	+	2	±	0	+	1	—	9	+	1	+	1	+	121	+	22	+	13	+	65	+	38	+	5	+	79	+	38	+	10	+	177	+	60	+	18
		78	+	20	+	5	+	7	+	67	+	7	+	13	+	45	+	24	+	9	—	775	—	197	—	197	—	241	—	60	—	56	—	664	—	166	—	175
EGKS · CECA		79	+	11	+	20	+	4	+	10	—	7	+	4	+	217	+	65	+	33	—	1311	—	307	—	361	—	275	—	39	—	84	—	1085	—	249	—	324
Dritte Länder zusammen · Total pays tiers		80	—	19	—	16	—	1	—	72	—	17	—	16	+	116	+	18	+	44	+	391	+	118	+	131	+	434	+	132	+	124	+	434	+	118	+	159
Insgesamt · Total général		81	—	7	+	5	+	2	—	62	—	24	—	13	+	332	+	83	+	77	—	920	—	188	—	230	+	159	+	92	—	39	—	651	—	130	—	165

(a) Einfuhr aus dritten Ländern und Bezüge aus anderen Ländern der Gemeinschaft
(b) Ausfuhr nach dritten Ländern und Lieferungen nach anderen Ländern der Gemeinschaft
(c) Einschließlich Spiegeleisen und hochgekohltes Ferromangan

(a) Importations des pays tiers et réceptions des pays de la Communauté
(b) Exportations vers les pays tiers et livraisons aux pays de la Communauté
(c) Y compris Spiegel et ferro-manganèse carburé

(a) Importazioni dai paesi terzi e arrivi dai paesi della Comunità
(b) Esportazioni verso i paesi terzi e consegne ai paesi della Comunità
(c) Compresi ghisa speculare e ferro-Mn carburato

(a) Invoer uit derde landen en aanvoer uit andere landen van de Gemeenschap
(b) Uitvoer naar derde landen en leveringen aan andere landen van de Gemeenschap
(c) Met inbegrip van spiegelijzer en koolstofrijk ferromangaan

Importations (a) et exportations (b) par groupes de produits et par pays ou zones géographiques

Einfuhr (a) und Ausfuhr (b) nach Erzeugnisgruppen sowie nach Ländern oder Ländergruppen

Importazioni (a) ed esportazioni (b) per gruppi di prodotti e per paesi o zone geografiche

Invoer (a) en uitvoer (b) per produktengroep en per land of landengroep

UEBL/BLEU

1000 t

Länder Pays Paesi Landen	Zeile Ligne Righe Lijn	Stahl (des Vertrages) — Acier (CECA) — Acciaio (Trattato) — Staal (Verdrag)																	
		Roheisen (c) Fontes (c) Ghisa (c) Ruwijszer (c)			Blöcke und Halbzeug Lingots et demi-produits Lingotti e semi-prodotti Blokken en halfabrikaten			Warmbreitband in Rollen Coils Coils Breedband op rollen			Andere Erzeugnisse — Autres produits Altri prodotti — Andere produkten						Insgesamt Total Totale Totaal		
		1964	1964 I-III	1965 I-III	1964	1964 I-III	1965 I-III	1964	1964 I-III	1965 I-III	Insgesamt			darunter - dont - di cui - waarvan :			1964	1964 I-III	1965 I-III
											1964	1964 I-III	1965 I-III	1964	1964 I-III	1965 I-III			
I. — Einfuhr — Importations — Importazioni — Invoer																			
EGKS CECA	1	135	46	30	73	25	14	20	1	2	236	57	59	124	25	29	329	84	75
	2	86	31	15	181	52	24	20	1	9	236	55	66	106	22	27	437	108	99
	3	0	0	0	0	0	—	—	—	—	2	0	2	2	0	2	2	0	2
	4	28	7	7	76	7	13	98	28	21	58	15	15	21	5	6	232	51	49
	6	249	84	51	330	85	52	138	31	31	532	128	141	253	53	63	1 000	243	225
	7	121	45	25	44	7	13	27	8	2	44	11	8	16	4	3	115	26	24
	8	22	10	7	0	0	0	1	0	1	21	7	3	8	3	1	22	7	4
	9	1	0	0	0	0	—	—	—	—	14	3	4	1	0	0	14	3	4
	10	28	6	4	0	0	—	—	—	—	0	0	1	0	0	1	0	0	1
	11	—	—	—	—	—	—	15	8	1	3	0	1	3	0	0	18	8	2
	12	—	—	—	—	—	—	—	—	—	—	—	0	—	—	0	—	—	0
	13	3	3	0	0	0	—	—	—	—	1	1	0	1	0	0	1	1	0
	14	54	20	11	1	1	0	15	8	2	40	11	8	13	4	3	56	20	10
	15	48	17	11	0	0	0	15	8	2	39	11	8	12	4	3	55	19	10
	16	66	26	14	43	6	13	12	0	0	4	0	1	3	—	0	59	6	14
	17	21	5	2	33	3	8	8	—	—	—	—	—	—	—	—	41	3	—
	18	3	1	0	1	0	—	10	0	5	7	3	1	4	2	1	18	3	6
	19	0	—	0	0	0	—	10	0	5	6	2	1	4	2	1	17	2	6
	20	3	1	0	—	—	—	—	—	—	1	0	0	0	0	0	1	0	0
	21	3	1	0	—	—	—	—	—	—	1	0	0	—	—	—	1	0	0
	22	3	1	0	—	—	—	—	—	—	0	—	0	—	—	—	0	—	0
	23	—	—	1	—	—	—	40	30	—	0	0	1	0	0	1	40	30	1
	24	—	—	—	—	—	—	40	30	—	0	0	1	0	0	1	40	30	1
	25	2	0	0	—	—	—	—	—	—	—	—	—	—	—	—	—	—	—
	26	—	—	—	—	—	—	—	—	—	—	—	—	—	—	—	—	—	—
	27	129	47	26	44	7	13	77	38	8	52	14	11	21	6	5	173	59	32
	28	378	131	78	374	91	65	215	69	39	584	142	152	273	29	68	1 173	302	256
II. — Ausfuhr — Exportations — Esportazioni — Uitvoer																			
EGKS CECA	29	31	6	10	309	50	72	31	6	7	1 630	355	429	879	194	245	1 970	411	508
	30	46	10	12	279	62	62	253	62	59	1 098	288	254	716	183	177	1 630	412	374
	31	7	2	8	27	12	6	38	16	8	177	69	34	140	54	28	242	97	47
	32	4	1	1	8	0	—	57	5	12	827	214	217	266	67	67	892	219	229
	34	87	18	230	623	124	139	379	90	85	3 733	926	934	2 000	499	516	4 735	1 139	1 518

		1964	1964	1965	1964	1964	1965	1964	1964	1965	1964	1964	1965	1964	1964	1965	1964	1964	1965	
			I-III	I-III		I-III	I-III		I-III	I-III		I-III	I-III		I-III	I-III		I-III	I-III	
Europa	Insgesamt · Total	35	1	0	42	5	26	3	1	0	1 217	319	357	693	174	224	1 262	326	384	
	West-europa	Großbritannien	36	—	—	13	4	—	—	—	—	163	56	16	59	16	5	176	60	16
		Royaume-Uni	37	—	—	0	—	—	—	—	—	188	44	71	112	28	42	188	44	71
		Schweden · Suède	38	0	0	0	0	1	0	0	0	375	84	125	256	61	87	376	84	126
	Europe de l'Ouest	Finl. - Norw. - Dän.	39	0	—	9	0	2	1	0	0	151	34	43	69	14	21	161	34	45
		Schweiz · Suisse	40	—	—	14	1	6	1	—	—	42	14	28	38	14	24	56	16	33
		Spanien · Espagne	41	—	—	2	—	12	—	—	—	123	29	34	60	13	18	125	29	46
		Griechenland · Grèce	42	1	0	3	—	5	1	0	—	131	43	35	79	21	22	135	43	38
		Sonstige · Autres	43	0	0	0	—	4	3	1	0	895	225	255	497	120	151	918	230	258
	Zusammen · Total dar .EFTA · dont AELE	44	1	0	0	42	5	26	3	1	0	1 173	304	350	673	166	219	1 218	310	376
Osteuropa Europe Orient.	Insgesamt · Total	45	0	—	—	—	—	—	—	—	44	16	8	20	7	5	44	16	8	
	darunter UdSSR dont URSS	46	—	—	—	—	—	—	—	—	2	—	1	2	—	1	2	—	1	
Amerika	Insgesamt · Total	47	18	7	5	49	2	13	0	—	24	1 425	341	441	145	40	69	1 474	343	478
	Nordamerika · Amérique du Nord	48	17	7	5	—	—	—	—	—	24	1 149	260	336	55	11	33	1 149	260	360
	darunter USA · dont USA	49	17	7	5	—	—	—	—	—	24	959	250	302	53	10	31	959	250	326
Amérique	Mittelamerika · Amérique Centrale	50	—	—	—	2	—	8	—	—	—	113	32	39	23	8	6	114	32	47
	Südamerika · Amérique du Sud	51	0	—	—	47	2	5	0	—	163	49	65	66	21	31	211	51	71	
	darunter Venezuela · Vénézuéla	52	—	—	—	0	—	—	—	—	84	27	26	31	12	7	84	27	26	
Afrika	dont Brasilien · Brésil	53	—	—	—	—	—	—	—	—	1	1	0	1	0	0	1	1	0	
	darunter Argentinien · Argentine	54	—	—	—	15	0	1	0	—	15	2	14	10	1	13	29	2	15	
Afrique	Insgesamt · Total	55	0	0	1	1	0	—	—	—	198	70	65	71	23	18	199	70	65	
	Nordafrika · Afr. du Nord	56	—	—	—	0	0	—	—	—	9	4	7	4	1	2	9	4	7	
	darunter Ägypten · Egypte	57	—	—	—	—	—	—	—	—	2	1	0	1	1	0	2	1	0	
Ass. Afr. Länder	France	58	—	—	—	—	—	—	—	—	20	7	7	17	5	5	20	7	7	
	Etats Ass. d'Afr. { Sonst. Autres	59	0	0	—	—	0	—	—	—	37	8	7	18	3	2	37	8	7	
Asien	Insgesamt · Total	60	0	0	1	19	0	8	—	—	352	122	122	59	19	23	371	122	130	
	Mittlerer Osten · Moyen-Orient	61	0	0	0	15	0	—	—	—	249	87	66	34	12	11	263	88	66	
	darunter Iran	62	—	—	—	—	—	—	—	—	30	15	13	6	2	2	30	15	13	
	dont Irak	63	—	—	—	—	—	—	—	—	62	14	9	3	1	1	62	14	9	
	Israel · Israël	64	0	0	0	14	0	—	—	—	18	6	4	1	2	32	7	6	6	
Asie	Ferner Osten · Extrême-Orient	65	0	0	1	5	0	8	—	—	103	34	55	26	7	12	108	34	64	
	Indien · Indes	66	—	—	—	0	—	—	—	—	11	2	4	5	2	1	11	2	4	
	darunter Pakistan	67	0	0	1	3	0	—	—	—	14	1	20	1	0	0	17	1	25	
	dont China · Chine	68	—	—	—	—	—	—	—	—	0	0	2	0	0	2	0	0	2	
Japan · Japon	69	—	—	—	—	—	—	—	—	1	0	0	0	0	—	1	0	0		
Ozeanien · Océanie	70	0	—	0	—	—	—	—	—	—	33	13	13	4	3	0	33	13	13	
Übrige · Divers	71	—	—	—	—	—	—	—	—	—	—	—	—	—	—	0	—	—		
Dritte Länder zusammen · Total pays tiers	72	19	7	6	111	8	48	3	1	24	3 226	865	999	972	259	334	3 339	874	1 070	
Insgesamt · Total général	73	106	26	36	734	132	187	382	91	109	6 958	1 791	1 932	2 972	757	850	8 074	2 013	2 228	

III. — Nettoausfuhr (Ausfuhr-Einfuhr) — Exportations nettes (exportations-importations)
 Esportazioni nette (esportazioni-importazioni) — Netto uitvoer (uitvoer-invoer)

EGKS CECA	{ Deutschland (BR) France Italia Nederland	74	— 104	— 40	— 20	+ 236	+ 25	+ 58	+ 11	+ 5	+ 1 394	+ 298	+ 370	+ 755	+ 169	+ 216	+ 1 641	+ 327	+ 433	
		75	— 40	— 21	— 3	+ 98	+ 10	+ 38	+ 233	+ 61	+ 50	+ 862	+ 233	+ 188	+ 610	+ 161	+ 150	+ 1 193	+ 304	+ 275
		76	+ 7	+ 2	+ 8	+ 27	+ 12	+ 6	+ 38	+ 16	+ 8	+ 175	+ 69	+ 32	+ 138	+ 54	+ 26	+ 240	+ 97	+ 45
		77	— 24	— 6	— 8	— 68	— 7	— 13	— 41	— 23	— 9	+ 769	+ 199	+ 202	+ 245	+ 62	+ 61	+ 660	+ 168	+ 180
EGKS · CECA		79	— 162	— 66	— 21	+ 293	+ 39	+ 87	+ 241	+ 59	+ 54	+ 3 201	+ 798	+ 793	+ 1 747	+ 446	+ 453	+ 3 735	+ 896	+ 933
Dritte Länder zusammen · Total pays tiers		80	— 110	— 40	— 20	+ 67	+ 1	+ 35	— 74	— 38	+ 16	+ 3 174	+ 851	+ 988	+ 951	+ 253	+ 329	+ 3 166	+ 815	+ 1 038
Insgesamt · Total général		81	— 272	— 105	— 42	+ 360	+ 41	+ 122	+ 167	+ 22	+ 70	+ 6 374	+ 1 649	+ 1 780	+ 2 699	+ 698	+ 782	+ 6 901	+ 1 711	+ 1 972

- (a) Einfuhr aus dritten Ländern und Bezüge aus anderen Ländern der Gemeinschaft (a) Importations des pays tiers et réceptions des pays de la Communauté (a) Importazioni dai paesi terzi e arrivi dai paesi della Comunità (a) Invoer uit derde landen en aanvoer uit andere landen van de Gemeenschap
- (b) Ausfuhr nach dritten Ländern und Lieferungen nach anderen Ländern der Gemeinschaft (b) Exportations vers les pays tiers et livraisons aux pays de la Communauté (b) Esportazioni verso i paesi terzi e consegne ai paesi della Comunità (b) Uitvoer naar derde landen en leveringen aan andere landen van de Gemeenschap
- (c) Einschließlich Spiegeleisen und hochgekohltet Ferromangan (c) Y compris Spiegel et ferro-manganèse carburé (c) Compresi ghisa speculare e ferro-Mn carburato (c) Met inbegrip van spiegelijzer en koolstofrijk ferromangaan

Évolution, par pays, de l'importance relative des échanges extérieurs de fonte exprimés en % de la production

Evoluzione, per paese, dell'importanza relativa degli scambi esterni di ghisa, espressi in % della produzione

Entwicklung der relativen Bedeutung des Roh-eisenaußenhandels der Mitgliedstaaten, bezogen auf die Erzeugung = 100

Verloop van de relatieve betekenis van het ruilverkeer in ruwijzer uitgedrukt in % van de produktie (per land)

Zeit Période Periodo Tijdvak	Einfuhr · Importations · Importazioni · Invoer						Ausfuhr · Exportations · Esportazioni · Uitvoer					
	Deutsch-land (BR)	France	Italia	Neder-land	UEBL BLEU	EGKS CECA	Deutsch-land (BR)	France	Italia	Neder-land	UEBL BLEU	EGKS CECA
	1	2	3	4	5	6	7	8	9	10	11	12
	A) Bezüge aus anderen Ländern der EGKS Réceptions d'autres pays de la CECA Arrivi dai altri paesi della CECA Aanvoer uit andere landen van de EGKS						D) Lieferungen in andere Länder der EGKS Livraisons à d'autres pays de la CECA Consegne ai altri paesi della CECA Leveringen aan andere landen van de EGKS					
1954	0,6	0,9	7,5	1,6	2,2	1,4	1,6	1,1	0,1	12,3	0,7	1,4
1955	0,6	1,0	5,1	1,3	3,7	1,6	1,2	2,2	0,2	14,3	0,6	1,6
1956	0,4	0,8	5,3	1,2	3,3	1,3	1,0	1,9	0,0	14,7	0,3	1,3
1957	0,3	1,2	5,8	1,4	3,2	1,4	1,6	1,6	—	11,7	0,4	1,4
1958	0,3	1,0	2,9	0,4	2,3	1,1	1,3	0,9	0,0	7,9	0,5	1,1
1959	0,6	0,8	2,4	0,6	2,9	1,2	0,9	1,7	0,0	7,0	0,6	1,2
1960	0,7	1,0	8,0	1,1	3,0	1,6	1,4	2,4	0,0	9,1	0,7	1,7
1961	0,6	1,1	13,4	0,7	3,4	2,0	2,2	2,5	0,0	8,8	0,6	2,0
1962	0,7	1,0	11,4	0,3	3,2	2,0	1,9	2,4	0,0	9,8	0,7	1,9
1963	0,5	1,3	12,8	0,6	2,6	2,0	2,3	1,8	0,0	6,7	1,6	2,0
1964	0,6	1,0	6,9	3,4	2,0	1,4	1,7	1,5	0,0	4,0	0,7	1,4
1964 3	0,6	1,0	5,7	5,0	1,7	1,3	1,4	1,5	0,0	3,6	0,7	1,2
4	0,6	0,8	4,7	7,0	1,8	1,3	1,7	1,5	—	3,5	0,7	1,4
1965 1	0,7	0,6	6,2	2,5	1,6	1,3	1,4	1,4	0,0	3,2	1,0	1,3
2												
	B) Einfuhr aus dritten Ländern Importations en provenance des pays tiers Importazioni dai paesi terzi Invoer uit derde landen						E) Ausfuhr nach dritten Ländern Exportations vers les pays tiers Esportazioni verso i paesi terzi Uitvoer naar derde landen					
1954	0,5	0,1	10,0	2,1	1,2	0,9	1,4	0,4	0,2	20,8	0,0	1,1
1955	0,8	0,1	16,0	1,2	1,8	1,4	0,7	1,5	0,1	25,0	0,0	1,2
1956	0,4	0,2	12,9	3,5	2,2	1,3	1,3	0,6	0,3	13,4	0,0	0,9
1957	0,2	0,4	12,7	3,1	1,4	1,1	1,3	0,5	0,1	9,1	0,2	0,9
1958	1,5	0,1	12,7	2,0	1,1	1,5	0,7	0,2	0,1	5,5	0,1	0,5
1959	1,3	0,1	16,3	1,8	1,4	1,7	1,1	0,2	0,2	5,7	0,1	0,7
1960	1,2	0,2	18,2	1,8	1,2	1,8	1,2	0,3	0,1	3,3	0,1	0,7
1961	1,0	0,2	16,6	1,2	1,0	1,7	1,2	0,4	0,0	2,6	0,1	0,8
1962	2,1	0,2	12,3	1,0	1,7	2,2	2,0	0,4	0,1	3,2	0,1	1,1
1963	1,8	0,3	12,7	2,0	2,7	2,4	1,6	0,2	0,0	1,8	0,1	0,8
1964	0,7	0,3	10,0	1,8	1,0	1,2	0,9	0,4	0,0	0,9	0,2	0,6
1964 3	0,6	0,1	8,6	1,1	0,8	1,0	0,6	0,6	0,0	0,8	0,2	0,5
4	0,4	0,6	6,8	1,4	0,9	1,0	0,7	0,2	0,0	0,6	0,1	0,4
1965 1	0,4	0,2	13,1	0,8	0,8	1,4	0,6	0,5	0,0	0,4	0,2	0,4
2												
	C) Ingesamt · Total · Totale · Totaal (A + B)						F) Ingesamt · Total · Totale · Totaal (D + E)					
1954	1,1	1,0	17,5	3,7	3,4	2,3	3,0	1,5	0,3	33,1	0,7	2,5
1955	1,4	1,1	21,1	2,5	5,5	3,0	1,9	3,7	0,3	39,3	0,6	2,8
1956	0,8	1,0	18,2	4,7	5,5	2,6	2,3	2,5	0,3	28,1	0,3	2,2
1957	0,5	1,6	18,5	4,5	4,6	2,5	2,9	2,1	0,1	20,8	0,6	2,3
1958	1,8	1,1	15,6	2,4	3,4	2,6	2,0	1,1	0,1	13,4	0,6	1,6
1959	1,9	0,9	18,7	2,4	4,3	2,9	2,0	1,9	0,2	12,7	0,7	1,9
1960	1,9	1,2	26,2	2,9	4,2	3,4	2,6	2,7	0,1	12,4	0,8	2,4
1961	1,6	1,3	30,0	1,9	4,4	3,7	3,4	2,9	0,0	11,4	0,6	2,8
1962	2,8	1,3	23,8	1,3	4,9	4,2	3,9	2,7	0,1	13,0	0,8	3,0
1963	2,4	1,6	25,5	2,6	5,2	4,4	3,9	2,0	0,0	8,5	1,6	2,8
1964	1,3	1,3	16,9	5,3	3,1	2,7	2,6	1,9	0,0	4,9	0,9	2,0
1964 3	1,2	1,1	14,2	6,1	2,5	2,3	2,0	2,1	0,0	4,4	0,8	1,7
4	1,0	1,3	11,5	8,3	2,7	2,4	2,4	1,7	0,0	4,2	0,8	1,8
1965 1	1,1	0,8	19,3	3,3	2,5	2,7	2,1	1,9	0,0	3,6	1,2	1,7
2												

Évolution, pour l'ensemble de la Communauté, de la répartition, par pays ou zones géographiques (en % du total) des échanges extérieurs de fonte avec les pays tiers

Entwicklung des Anteils der Länder oder Ländergruppen am gesamten Roheisen-Außenhandel der Gemeinschaft mit dritten Ländern in %

84

Evoluzione, per l'insieme della Comunità, della ripartizione per paese o zona geografica (in % del totale) degli scambi di ghisa con i paesi terzi

Verloop van het aandeel per land resp. landengroep aan het rullverkeer van de Gemeenschap met derde landen in ruwijzer, in % van het totale rullverkeer

1000 t — %

Länder · Pays · Paesi · Landen	1954	1955	1956	1957	1958	1959	1960	1961	1962	1963	1964	1965 I-III
A) Einfuhr · Importations · Importazioni · Invoer												
Großbritannien · Royaume-Uni	9,6	5,3	6,4	11,5	16,8	16,6	9,1	10,4	11,2	5,8	4,5	3,8
Schweden · Suède	12,0	6,0	2,4	1,8	2,8	1,8	1,3	1,2	0,6	2,0	2,1	2,0
Finn. · Norw. · Dän. · Finl. · Norv. · Dan.	10,7	7,3	8,9	12,0	13,7	8,9	9,7	9,7	10,0	16,7	20,6	29,4
Österreich · Autriche	33,9	24,8	23,6	31,5	12,7	7,1	2,8	0,2	0,1	0,1	0,1	0,1
Spanien · Espagne	0,0	2,3	1,7	1,6	5,9	6,3	18,1	17,3	7,3	11,1	11,4	5,1
Osteuropa · Europe Orientale	25,9	38,7	47,5	34,8	23,6	50,1	46,1	37,2	54,7	46,7	41,2	42,6
USA	0,0	0,2	0,0	0,5	7,2	0,2	0,0	8,8	2,7	0,3	0,1	0,0
Südafrikanische Union · Union Sud-Africaine	6,3	3,3	1,4	1,2	1,9	4,1	4,9	6,6	8,3	8,7	10,6	9,7
Sonstige Länder · Autres pays	1,6	12,1	8,1	5,1	15,4	4,9	8,0	8,6	5,1	8,6	9,4	7,3
Insgesamt · Total	%	100,0	100,0	100,0	100,0	100,0	100,0	100,0	100,0	100,0	100,0	100,0
	1000 t	300	567	543	506	648	772	968	924	1 185	1 259	758

B) Ausfuhr · Exportations · Esportazioni · Uitvoer

Europa	Insgesamt · Total	72,6	77,3	53,5	49,1	50,7	35,2	60,3	46,9	29,5	34,9	49,8	47,4	
	West-europa	Großbritannien	18,6	49,1	18,3	14,8	16,3	2,2	3,4	0,5	1,8	5,8	6,5	0,0
		Royaume-Uni	16,1	9,3	7,6	5,1	10,3	8,5	8,3	6,7	5,0	6,9	8,1	7,2
		Schweden · Suède	18,0	5,9	5,4	7,4	4,9	8,2	7,5	7,0	5,8	5,7	5,4	5,5
	Europe de l'Ouest	Finl. · Norw. · Dän.	10,2	8,7	13,1	13,4	9,7	8,4	13,2	16,3	9,4	8,8	14,4	15,0
		Schweiz · Suisse	2,6	0,9	1,7	1,8	2,6	1,6	1,2	2,6	3,2	1,6	1,6	9,6
		Griechenland · Grèce	6,8	3,3	4,9	5,4	6,6	4,7	23,2	6,8	2,2	5,2	7,5	6,6
		Sonstige · Autres	72,3	77,2	51,0	47,9	50,4	33,6	56,8	39,9	27,4	34,0	43,5	43,9
	Zusammen · Total dar. EFTA · dont AELE	60,0	75,5	46,0	45,3	37,8	27,5	54,2	36,4	23,3	29,2	38,2	33,8	
	Osteuropa · Europe Orientale	0,3	0,0	2,5	1,2	0,4	1,6	3,4	7,0	2,2	0,9	6,3	3,5	
Amerika	Insgesamt · Total	18,9	17,3	28,4	43,2	45,1	55,4	19,0	15,9	20,9	37,3	40,9	48,3	
	Nordamerika · Amérique du Nord	14,4	8,7	25,5	19,7	20,2	33,4	7,6	13,8	19,7	36,8	39,1	44,7	
	darunter USA · dont USA	14,4	8,7	25,5	19,7	19,6	33,4	7,6	13,8	19,7	36,8	39,1	44,7	
Amérique	Mittelamerika · Amérique Centrale	0,1	0,1	0,1	0,2	0,3	1,7	0,1	0,1	0,0	0,0	0,1	0,0	
	Südamerika · Amérique du Sud	4,4	8,5	2,8	23,3	24,7	20,2	11,3	2,0	1,2	0,5	1,7	3,6	
	dar. { Venezuela · Vénézuéla	—	—	—	—	—	0,0	0,0	0,0	0,4	0,1	1,2	—	
	dont { Argentinien · Argentine	2,8	7,9	2,7	23,0	24,1	19,7	10,3	1,4	0,6	—	0,2	2,8	
Afrika · Afrique	1,5	1,3	3,8	1,2	1,7	2,0	1,0	1,2	0,8	1,1	1,3	1,1		
Asien	Insgesamt · Total	6,6	3,9	14,2	6,4	2,3	7,5	19,6	36,2	48,7	26,7	7,8	3,1	
	Mittlerer Osten · Moyen-Orient	5,8	2,5	0,4	0,3	1,3	1,4	2,2	1,3	1,8	1,8	3,4	1,0	
	dar. { Iran	0,1	0,2	0,1	—	—	0,1	0,3	0,0	1,1	0,2	2,0	—	
	dont { Israel · Israël	4,0	1,9	0,2	0,3	0,6	0,8	0,9	0,9	0,7	1,2	1,3	0,9	
Asie	Ferner Osten · Extrême-Orient	0,8	1,4	13,8	6,1	1,0	6,1	17,4	35,0	46,9	24,9	4,4	2,1	
	dar. { Indien · Indes	—	—	0,0	0,0	—	—	—	0,0	—	0,0	—	—	
	dont { Pakistan	—	0,2	2,0	0,8	0,5	1,6	1,8	0,7	0,3	0,9	0,2	1,4	
	Japan · Japon	—	—	11,3	4,3	—	3,5	14,6	33,0	45,9	23,8	0,0	0,2	
Ozeanien · Océanie	0,3	0,2	0,0	0,1	0,2	0,2	0,1	0,0	0,0	0,0	0,1	0,1		
Übrige · Divers	—	0,1	—	0,0	0,1	—	0,0	0,0	0,0	0,0	0,0	0,0		
Insgesamt · Total	%	100,0	100,0	100,0	100,0	100,0	100,0	100,0	100,0	100,0	100,0	100,0		
	1000 t	360	498	410	393	204	316	387	417	602	435	336		

Évolution, par pays, de l'importance relative des échanges extérieurs de lingots et de demi-produits (coils exclus), exprimés en % de la production d'acier lingots

Evoluzione, per paese, dell'importanza relativa degli scambi esterni di lingotti e semilavorati (esclusi i coils) espressi in % della produzione di acciaio lingotti

Entwicklung der relativen Bedeutung des Außenhandels von Blöcken und Halbzeug (ausschl. Coils) der Mitgliedstaaten, bezogen auf die Rohblockerzeugung = 100

Verloop van de relatieve betekenis van het ruilverkeer in blokken en halffabrikaat (uitgezonderd coils) uitgedrukt in % van de produktie van stalen blokken (per land)

Zeit Période Periodo Tijdvak	Einfuhr · Importations · Importazioni · Invoer						Ausfuhr · Exportations · Esportazioni · Uitvoer					
	Deutsch- land (BR)	France	Italia	Neder- land	UEBL BLEU	EGKS CECA	Deutsch- land (BR)	France	Italia	Neder- land	UEBL BLEU	EGKS CECA
	1	2	3	4	5	6	7	8	9	10	11	12
	A) Bezüge aus anderen Ländern der EGKS, Réceptions d'autres pays de la CECA Arrivi dai altri paesi della CECA Aanvoer uit andere landen van de EGKS						D) Lieferungen in andere Länder der EGKS Livraisons à d'autres pays de la CECA Consegne ai altri paesi della CECA Leveringen aan andere landen van de EGKS					
1954	0,6	1,0	2,7	10,9	0,6	1,2	1,2	1,1	0,0	0,0	2,5	1,3
1955	0,7	1,1	1,7	13,4	0,6	1,1	0,8	1,1	0,1	0,0	2,8	1,1
1956	0,4	0,9	1,0	7,1	0,4	0,7	0,4	0,9	0,1	0,0	1,9	0,8
1957	0,3	1,1	1,1	15,2	0,4	0,9	1,2	0,8	0,1	0,0	2,0	1,1
1958	0,5	1,6	1,3	7,2	0,4	1,1	1,0	0,5	0,1	0,0	3,2	1,1
1959	0,8	2,2	1,5	5,2	0,6	1,3	1,4	0,8	0,6	0,1	3,1	1,4
1960	1,2	4,0	2,7	5,9	0,4	2,0	1,9	0,9	0,3	0,0	5,7	2,0
1961	0,8	3,6	3,8	1,4	0,8	1,9	2,0	1,0	0,1	0,2	4,8	1,9
1962	0,6	3,6	2,5	1,5	0,6	1,6	1,9	0,6	0,0	0,3	3,7	1,6
1963	0,6	3,7	2,9	1,8	1,0	1,8	2,3	0,8	0,0	0,7	3,7	1,8
1964	1,2	3,4	2,4	2,6	2,5	2,1	1,5	2,2	0,3	3,0	4,7	2,1
1964 3	1,8	3,9	2,0	2,3	2,6	2,4	1,3	2,6	0,4	4,3	5,7	2,3
4	1,2	2,9	1,7	2,5	1,7	1,8	1,4	1,7	0,2	1,9	4,9	1,9
1965 1	1,0	3,2	1,6	1,5	1,5	1,7	1,5	1,4	0,0	1,9	4,1	1,7
2												
	B) Einfuhr aus dritten Ländern Importations en provenance des pays tiers Importazioni dai paesi terzi Invoer uit derde landen						E) Ausfuhr nach dritten Ländern Exportations vers les pays tiers Esportazioni verso i paesi terzi Uitvoer naar derde landen					
1954	0,0	0,0	1,2	0,0	0,0	0,1	1,0	2,0	1,0	0,0	2,1	1,4
1955	0,1	0,0	1,1	12,0	0,2	0,4	0,8	1,5	0,7	—	1,8	1,1
1956	0,7	0,0	1,5	4,6	0,1	0,5	0,7	0,9	1,8	0,0	1,9	1,1
1957	0,7	0,0	1,8	0,0	0,1	0,5	0,9	0,7	2,2	0,0	3,8	1,4
1958	0,4	0,1	1,3	2,8	0,1	0,4	1,6	0,8	1,8	0,1	5,1	1,9
1959	0,2	0,0	1,4	0,4	0,3	0,3	2,2	0,9	1,2	0,0	2,1	1,6
1960	0,6	0,5	4,8	2,9	0,3	1,1	1,3	0,5	1,4	0,0	2,8	1,3
1961	0,1	0,9	4,4	4,5	0,1	1,0	2,2	0,5	1,3	0,0	2,1	1,6
1962	0,1	0,1	2,1	1,3	0,3	0,4	1,4	0,4	1,1	0,1	0,8	1,0
1963	0,1	0,2	3,0	2,3	0,4	0,6	1,3	0,7	0,9	0,8	0,3	0,9
1964	0,2	0,1	1,0	2,9	0,3	0,4	1,1	1,2	0,8	0,2	0,8	1,0
1964 3	0,4	0,1	1,0	4,2	0,3	0,5	0,9	1,0	0,9	0,0	1,1	0,9
4	0,3	0,1	0,7	1,6	0,3	0,3	1,1	1,2	1,0	0,0	1,4	1,1
1965 1	0,1	0,0	1,0	2,1	0,4	0,3	1,3	1,1	1,0	0,0	1,4	1,2
2												
	C) Ingesamt · Total · Totale · Totaal (A + B)						F) Ingesamt · Total · Totale · Totaal (D + E)					
1954	0,6	1,0	4,0	10,9	0,6	1,3	2,2	3,1	1,1	0,0	4,6	2,7
1955	0,8	1,1	2,8	25,4	0,8	1,5	1,6	2,6	0,8	0,0	4,6	2,3
1956	1,1	0,9	2,5	11,7	0,5	1,3	1,1	1,8	1,9	0,0	3,8	1,8
1957	1,0	1,1	2,9	15,2	0,5	1,4	2,1	1,5	2,3	0,0	5,8	2,5
1958	0,9	1,7	2,6	10,0	0,5	1,5	2,6	1,3	1,8	0,1	8,3	2,9
1959	1,0	2,2	2,9	5,6	0,9	1,6	3,6	1,7	1,8	0,1	5,2	3,0
1960	1,8	4,5	7,4	8,8	0,7	3,0	3,2	1,4	1,6	0,0	8,5	3,3
1961	0,9	4,5	8,2	6,0	0,8	2,8	4,2	1,5	1,4	0,2	6,9	3,5
1962	0,7	3,8	4,6	2,8	0,9	2,1	3,3	1,0	1,1	0,4	4,5	2,6
1963	0,7	3,8	5,9	4,2	1,4	2,4	3,6	1,5	0,9	1,5	4,0	2,7
1964	1,4	3,5	3,4	5,5	2,8	2,5	2,6	3,4	1,0	3,2	5,5	3,1
1964 3	2,2	4,0	3,0	6,6	2,9	2,9	2,2	3,6	1,3	4,3	6,8	3,2
4	1,5	3,0	2,4	4,1	2,0	2,2	2,5	2,9	1,1	1,9	6,3	3,0
1965 1	1,0	3,2	2,5	3,6	1,9	2,0	2,9	2,5	1,0	2,0	5,5	2,9
2												

Évolution, pour l'ensemble de la Communauté, de la répartition par pays ou zones géographiques (en % du total) des échanges extérieurs avec les pays tiers:

I de lingots et de demi-produits.
II de coils

Evoluzione, per l'insieme della Comunità, della ripartizione per paese o zona geografica (in % del totale) con i paesi terzi in %

I Scambi di lingotti e semilavorati
II Coils prodotti finiti

Entwicklung des Anteils der Länder oder Ländergruppen am Außenhandel der Gemeinschaft mit dritten Ländern in %

I Blöcke und Halbzeug
II Warmbreitband in Rollen (Coils)

Verloop van het aandeel per land resp. landengroep aan het ruilverkeer van de landen van de Gemeenschap met derde landen in %

I Blokken en halffabriekaat
II Warmgewalst breedband (Coils)

86

1000 t — %

Länder · Paesi · Pays · Landen	1954	1955	1956	1957	1958	1959	1960	1961	1962	1963	1964	1965 I-III	
I. Blocke und Halbzeug · Lingots et demi-produits · Scambi di lingotti e semilavorati · Blokken en halffabriekaat													
A) Einfuhr · Importations · Importazioni · Invoer													
Finn. - Norw. - Dän. · Finl. - Norv. - Dan.	—	0,1	1,6	0,6	0,0	0,0	0,0	0,1	6,1	13,8	25,6	28,8	
Österreich · Autriche	75,9	14,2	13,9	51,0	14,3	5,6	8,2	6,1	5,2	1,9	1,6	1,9	
Spanien · Espagne	—	—	—	—	—	0,1	22,9	33,4	9,2	0,2	0,2	—	
Jugoslawien · Yougoslavie	9,3	15,2	18,3	9,6	7,2	13,9	5,2	6,4	18,9	5,5	0,5	—	
Osteuropa · Europe Orientale	6,9	3,3	47,8	30,3	60,2	75,6	49,3	31,3	51,9	59,7	41,0	59,0	
USA	0,0	46,2	15,0	5,0	0,3	0,0	4,0	1,9	0,2	0,3	14,3	0,2	
Sonstige Länder · Autres pays	7,9	21,0	3,4	3,5	18,0	4,8	10,4	20,8	8,5	18,6	16,8	10,1	
Insgesamt · Total	%	100,0	100,0	100,0	100,0	100,0	100,0	100,0	100,0	100,0	100,0	100,0	
	1000 t	59	211	310	304	250	198	772	706	314	473	325	66

B) Ausfuhr · Exportations · Esportazioni · Uitvoer														
Insgesamt · Total	33,7	38,2	46,4	24,7	20,0	22,8	34,6	28,1	65,6	84,1	69,6	71,7		
Europa	West- europa	Großbritannien Royaume-Uni	8,4	10,3	19,2	11,3	8,3	0,3	3,6	0,8	1,9	15,4	22,8	0,0
		Schweiz · Suisse	12,6	16,9	17,8	9,9	5,0	10,7	15,3	16,7	33,7	42,9	24,8	24,7
		Spanien · Espagne	0,0	0,2	0,3	0,1	0,2	0,0	2,0	0,2	17,1	15,7	12,4	28,3
		Griechenland · Grèce	6,7	5,2	5,2	2,7	5,2	5,9	9,2	5,9	8,6	6,4	4,7	10,6
Europe	de	Sonstige · Autres	4,6	4,8	2,6	0,6	1,1	3,3	3,6	2,3	3,5	3,1	4,7	8,1
		Zusammen · Total	32,3	37,4	45,1	24,6	19,8	20,2	33,7	25,9	64,8	83,5	69,4	71,7
		dar. EFTA · dont AELE	24,0	28,5	38,0	21,3	13,7	11,4	19,2	18,6	36,2	59,4	48,2	28,3
		Osteuropa · Europe Orientale	1,4	0,8	1,3	0,1	0,3	2,5	1,0	2,3	0,8	0,6	0,2	0,0
Amerika	Nordamerika · Amérique du Nord	Insgesamt · Total	53,3	49,6	31,1	53,3	67,0	68,7	46,6	60,5	25,8	6,2	15,6	18,4
		Mittelamerika · Amérique Centrale	0,4	0,0	0,4	0,0	0,1	2,4	1,4	0,0	0,1	0,6	0,4	0,0
		Südamerika · Amérique du Sud	5,0	9,3	8,7	10,3	11,6	5,4	0,9	0,4	0,8	1,5	0,9	3,4
		dar. Venezuela · Vénézuéla	47,9	40,3	22,1	43,0	55,3	60,9	44,3	60,1	24,8	4,1	14,2	15,1
Amérique	dont	Venezuela · Vénézuéla	0,0	0,0	—	0,1	0,0	1,8	1,8	1,0	2,5	1,4	0,0	
		Argentinien · Argentine	45,3	38,8	20,9	40,8	51,4	57,9	40,6	58,1	20,9	0,8	7,2	11,3
Afrika · Afrique	3,2	4,3	3,8	2,8	2,2	1,5	1,7	0,7	3,1	0,1	0,1	0,1		
Asien	Mittlerer Osten · Moyen-Orient	Insgesamt · Total	9,8	7,9	18,6	19,2	10,8	7,1	17,2	10,7	5,6	9,7	14,7	9,7
		darunter Israel · dont Israël	4,9	1,7	1,1	0,8	0,0	0,1	0,4	1,5	2,0	3,9	6,0	2,9
		Ferner Osten · Extrême-Orient	4,9	1,5	0,6	0,0	—	0,1	0,3	1,5	1,9	2,5	5,2	2,1
		dar. Indien · Indes	4,9	6,2	17,5	18,4	10,8	7,0	16,8	9,2	3,5	5,8	8,7	6,8
Asie	dont	Indien · Indes	2,5	0,8	6,2	8,0	2,9	1,9	1,6	0,4	2,3	0,5	0,9	0,5
		Pakistan	0,8	4,0	7,2	7,3	5,4	4,0	13,5	6,9	1,2	0,4	1,0	3,2
Ozeanien · Océanie	0,0	0,0	0,1	—	0,0	0,0	—	—	—	—	—	—		
Übrige · Divers	0,0	0,0	0,0	0,0	0,0	0,0	0,0	0,0	0,0	0,0	0,0	0,0		
Insgesamt · Total	%	100,0	100,0	100,0	100,0	100,0	100,0	100,0	100,0	100,0	100,0	100,0		
	1000 t	631	605	613	865	1 086	1 033	937	1 195	710	680	844	264	

II. Warmbreitband in Rollen · Coils · Coils · Warmgewalst breedband

A) Einfuhr · Importations · Importazioni · Invoer													
Großbritannien · Royaume-Uni	1,0	1,9	0,1	0,0	0,6	4,3	0,8	1,1	1,5	9,3	27,6	18,3	
Österreich · Autriche	84,0	92,3	94,1	81,6	85,1	86,8	96,7	82,7	41,2	28,2	27,6	37,4	
Osteuropa · Europe Orientale	—	—	—	0,6	11,4	8,7	0,9	8,3	37,1	29,8	17,5	21,7	
Kanada · Canada	—	—	—	2,5	0,5	0,1	0,1	1,5	3,5	4,5	1,2	—	
Japan · Japon	0,1	0,2	0,0	0,0	—	—	—	0,2	12,8	23,6	19,1	5,2	
Sonstige Länder · Autres pays	14,9	5,6	5,8	15,3	2,4	0,1	1,5	6,2	3,9	4,6	7,0	17,4	
Insgesamt · Total	%	100,0	100,0	100,0	100,0	100,0	100,0	100,0	100,0	100,0	100,0	100,0	
	1000 t	150	164	188	264	310	312	401	434	955	1 327	1 267	209

B) Ausfuhr · Exportations · Esportazioni · Uitvoer													
Großbritannien · Royaume-Uni	—	24,8	19,0	1,0	73,2	18,9	30,0	26,1	16,6	3,3	—	0,0	
Finn. - Norw. - Dän. · Finl. - Norv. - Dan.	—	—	1,5	0,5	0,0	0,0	—	0,0	9,6	34,0	21,8	14,5	
Spanien · Espagne	—	—	0,1	—	—	22,2	23,2	58,4	53,5	48,4	46,8	30,3	
Osteuropa · Europe Orientale	—	—	4,0	—	—	0,1	11,0	5,2	3,8	—	0,2	2,6	
Israel · Israël	19,0	29,6	13,9	17,2	3,8	5,1	4,8	0,9	6,4	1,9	2,7	3,5	
Sonstige Länder · Autres pays	81,0	45,6	61,5	81,3	23,0	53,7	31,0	9,4	10,1	12,4	28,5	(a) 49,1	
Insgesamt · Total	%	100,0	100,0	100,0	100,0	100,0	100,0	100,0	100,0	100,0	100,0	100,0	
	1000 t	10	16	15	14	29	128	220	156	157	153	282	118

(a) USA 44,1 %

Évolution, par pays, de l'importance relative des échanges extérieurs de produits finis et finals (coils inclus), exprimés en % de la production des produits finis

Evoluzione, per paese, dell'importanza relativa degli scambi esterni di prodotti finiti e finali (inclusi i coils), espressi in % della produzione di prodotti finiti

Entwicklung der relativen Bedeutung des Außenhandels der Mitgliedstaaten mit Walzstahlfertig- und weiterverarbeiteten Walzstahlfertigerzeugnissen (einschl. Coils), bezogen auf die Produktion von Walzstahlfertigerzeugnissen=100

Verloop van de relatieve betekenis van het ruilverkeer in eindprodukten en verder bewerkte produkten (met inbegrip van coils), uitgedrukt in % van de totale produktie van eindprodukten (per land)

Zeit Période Periodo Tijdvak	Einfuhr · Importations · Importazioni · Invoer						Ausfuhr · Exportations · Esportazioni · Uitvoer					
	Deutsch- land (BR)	France	Italia	Neder- land	UEBL BLEU	EGKS CECA	Deutsch- land (BR)	France	Italia	Neder- land	UEBL BLEU	EGKS CECA
	1	2	3	4	5	6	7	8	9	10	11	12
	A) Bezüge aus anderen Ländern der EGKS Réceptions d'autres pays de la CECA Arrivi dai altri paesi della CECA Aanvoer uit andere landen van de EGKS						D) Lieferungen in andere Länder der EGKS Livraisons à d'autres pays de la CECA Consegne ai altri paesi della CECA Leveringen aan andere landen van de EGKS					
1954	13,0	2,6	9,0	139,7	1,6	10,3	3,1	11,1	0,1	24,9	26,7	10,4
1955	15,9	4,4	4,7	130,7	1,7	11,4	3,2	12,4	1,5	27,1	31,8	11,7
1956	11,8	5,4	5,1	137,7	2,2	10,2	3,9	9,6	1,1	22,1	27,7	10,2
1957	10,5	7,0	6,2	149,8	3,0	10,8	5,5	9,3	1,4	32,6	28,6	10,7
1958	12,9	6,8	8,7	97,6	2,8	11,0	5,5	9,9	1,9	32,9	27,4	10,8
1959	14,2	8,8	11,9	107,7	3,3	13,1	7,0	15,5	1,5	32,5	29,3	13,2
1960	12,1	16,3	13,6	107,0	4,1	14,8	10,5	14,7	1,7	37,1	34,4	14,9
1961	11,4	16,0	17,2	103,9	5,4	15,0	11,8	16,2	0,8	28,6	31,9	15,1
1962	13,1	17,6	23,8	91,9	5,2	16,8	12,9	16,5	1,0	28,5	37,5	16,6
1963	13,9	19,2	27,1	82,5	6,2	18,2	14,0	16,1	1,3	40,7	40,1	17,9
1964	14,4	21,7	18,8	96,1	6,9	18,2	12,7	15,6	4,5	38,8	42,0	18,1
1964 3	15,0	23,4	11,9	99,7	6,9	17,8	10,7	15,9	6,6	37,3	44,0	17,6
1964 4	15,4	19,8	12,2	101,4	7,3	17,4	12,0	15,9	6,3	36,9	40,6	17,8
1965 1	15,5	19,4	12,9	93,8	6,6	17,2	11,6	15,8	6,5	30,5	39,2	17,2
1965 2												
	B) Einfuhr aus dritten Ländern Importations en provenance des pays tiers Importazioni dai paesi terzi Invoer uit derde landen						E) Ausfuhr nach dritten Ländern Exportations vers les pays tiers Esportazioni verso i paesi terzi Uitvoer naar derde landen					
1954	1,3	0,3	7,8	18,6	1,0	2,0	9,7	20,1	1,6	24,2	40,5	18,4
1955	1,6	0,3	6,1	18,5	0,7	1,9	8,3	22,8	2,9	24,2	39,1	18,3
1956	1,9	0,3	4,8	14,1	0,6	1,7	12,0	20,8	6,8	24,0	44,5	20,4
1957	2,0	0,4	4,6	14,7	0,8	1,9	14,2	18,6	7,3	24,0	43,0	19,8
1958	2,8	0,2	5,2	9,9	0,7	2,1	14,9	18,5	9,1	31,4	46,4	21,1
1959	2,7	0,1	4,3	8,5	1,2	2,1	14,7	22,3	8,9	36,6	44,5	21,8
1960	2,5	0,3	5,0	8,8	1,6	2,3	12,3	19,8	10,4	34,6	43,0	19,3
1961	2,5	0,4	5,5	8,5	1,3	2,4	11,8	19,3	6,8	37,1	39,9	18,2
1962	4,7	1,1	9,6	8,2	2,2	4,2	11,4	16,6	5,5	30,3	38,1	16,8
1963	4,9	1,9	14,2	18,2	2,0	5,5	11,4	16,1	4,0	35,9	34,0	16,1
1964	4,3	0,9	11,4	8,1	1,3	4,0	10,7	17,3	7,8	34,6	33,0	16,5
1964 3	4,7	0,7	11,7	7,2	0,8	4,2	10,2	19,2	9,4	32,2	31,6	16,3
1964 4	4,0	0,4	9,1	5,7	1,4	3,4	11,1	19,5	11,3	36,1	30,1	17,2
1965 1	3,4	0,6	6,5	4,1	0,7	2,7	13,2	18,5	14,1	37,9	39,3	19,8
1965 2												
	C) Ingesamt · Total · Totale · Totaal (A + B)						F) Ingesamt · Total · Totale · Totaal (D + E)					
1954	14,3	2,9	16,8	158,3	2,6	12,3	12,8	31,2	1,7	49,1	67,2	28,8
1955	17,5	4,7	10,8	149,2	2,4	13,3	11,5	35,2	4,4	51,3	70,9	30,0
1956	13,7	5,7	9,9	151,8	2,8	11,9	15,9	30,4	7,9	46,1	72,2	30,6
1957	12,5	7,4	10,8	164,5	3,8	12,7	19,7	27,9	8,7	56,6	71,6	30,5
1958	15,7	7,0	13,9	107,5	3,5	13,1	20,4	28,4	11,0	64,3	73,8	31,9
1959	16,9	8,9	16,2	116,2	4,5	15,2	21,7	37,8	10,4	69,1	73,8	35,0
1960	14,6	16,6	18,6	115,8	5,7	17,1	22,8	34,5	12,1	71,7	77,4	34,2
1961	13,9	16,5	22,7	112,4	6,7	17,4	23,7	35,5	7,6	65,7	71,9	33,3
1962	17,8	18,7	33,4	100,1	7,3	21,0	24,3	33,1	6,5	58,8	75,6	33,5
1963	18,7	21,1	41,3	100,7	8,2	23,7	25,5	32,2	5,3	76,7	74,1	34,1
1964	18,7	22,6	30,2	104,2	8,2	22,2	23,5	32,9	12,3	73,4	75,1	34,6
1964 3	19,7	24,1	23,6	106,9	7,7	22,0	20,9	35,1	16,0	69,5	75,6	33,9
1964 4	19,4	20,1	21,3	107,1	8,7	20,8	23,1	35,4	17,7	73,0	70,7	35,0
1965 1	18,9	20,1	19,4	97,8	7,4	19,9	24,8	34,3	20,6	68,4	78,5	37,0
1965 2												

Evolution, pour l'ensemble de la Communauté, de la répartition par pays ou zones géographiques (en % du total) des échanges extérieurs de produits finis et finals (coils exclus), avec les pays tiers

Entwicklung des Anteils der Länder oder Ländergruppen am Außenhandel der Gemeinschaft mit Walzstahlfertig- und weiterverarbeiteten Walzstahlfertigerzeugnissen (ausschl. Coils) (in % des Außenhandels mit dritten Ländern)

88

Evoluzione, per l'insieme della Comunità, della ripartizione per paese o zona geografica (in % del totale) degli scambi di prodotti finiti e finali (esclusi i coils), con i paesi terzi

Verloop van het aandeel per land resp. landengroep aan het ruilverkeer van de landen van de Gemeenschap met derde landen in eindprodukten en verder bewerkte produkten (uitgezonderd van coils), in % van het totale ruilverkeer

1000 t — %

Länder · Pays · Paesi · Landen	1954	1955	1956	1957	1958	1959	1960	1961	1962	1963	1964	1965 I-III	
A) Einfuhr · Importations · Importazioni · Invoer													
Großbritannien · Royaume-Uni		14,8	12,0	14,6	15,6	25,6	21,6	27,7	32,3	26,2	24,5	21,7	
Schweden · Suède		8,6	11,1	9,3	11,0	10,9	11,0	16,6	12,0	12,7	16,9	20,2	
Österreich · Autriche		19,8	18,2	25,9	26,6	31,9	25,6	22,8	20,2	15,0	18,9	18,6	
Osteuropa · Europe Orientale		3,8	5,7	2,9	1,7	10,5	5,7	12,3	16,0	15,4	14,8	11,0	
USA		50,3	50,2	43,9	42,9	23,1	36,7	17,2	8,2	6,8	7,1	5,0	
Japan · Japon		0,8	0,8	1,5	0,6	0,0	0,0	0,2	1,6	10,7	3,5	5,9	
Sonstige Länder · Autres pays		1,9	2,0	1,9	1,6	2,0	0,6	3,2	9,3	13,2	14,3	17,6	
Insgesamt · Total	%	100,0	100,0	100,0	100,0	100,0	100,0	100,0	100,0	100,0	100,0	100,0	
	1000 t	438	523	492	515	509	587	756	769	1 192	1 516	1 084	216
B) Ausfuhr · Exportations · Esportazioni · Uitvoer													
Insgesamt · Total	44	48,1	45,6	43,9	38,9	41,1	49,5	48,1	51,2	49,1	48,6	45,3	
Europa	West-europa	Großbritannien	6,8	7,9	2,9	2,1	2,7	4,1	1,8	2,4	4,7	5,2	2,4
		Schweden · Suède	7,7	5,2	6,7	5,3	5,7	6,5	5,4	5,4	5,7	6,2	7,8
		Finn. - Norw. - Dän.	12,1	9,0	9,3	7,7	8,8	9,9	10,5	11,4	10,5	11,8	11,7
		Schweiz · Suisse	7,5	6,9	6,3	4,2	5,4	6,6	8,4	9,4	9,7	9,2	8,2
		Portugal	2,9	2,7	3,0	2,8	2,8	2,9	4,2	1,8	2,1	2,0	1,7
		Spanien · Espagne	2,2	1,6	1,6	1,3	1,2	0,9	1,1	2,7	2,6	3,0	4,5
		Griechenland · Grèce	1,3	1,4	1,5	1,9	1,4	1,6	1,8	2,6	2,9	3,1	2,4
		Türkei · Turquie	1,4	0,8	0,9	1,0	1,9	1,8	1,4	1,3	1,1	0,5	0,4
		Sonstige · Autres	2,1	1,5	2,0	2,1	3,6	2,3	3,3	8,4	2,9	3,2	3,0
		Zusammen · Total dar. EFTA · dont AELE	40	44,0	37,0	34,2	28,4	32,1	36,6	37,9	40,4	42,2	44,2
		35,1	30,3	27,0	20,7	24,5	28,4	29,3	29,7	31,9	33,5	30,7	
Osteuropa · Europe Orientale	4	4,1	8,6	9,7	10,5	9,0	12,9	10,2	10,8	6,9	4,4	3,2	
Amerika	Nordamerika · Amérique du Nord darunter USA · dont USA	Insgesamt · Total	24	18,5	21,0	19,7	22,4	33,1	21,7	25,4	28,3	30,6	32,5
			9	7,0	12,3	7,3	9,8	22,0	12,4	14,5	17,4	21,1	24,5
		Mittelamerika · Amérique Centrale		6,0	9,5	5,4	8,4	19,8	11,0	12,3	15,1	17,8	18,8
		2,7	2,4	2,9	2,3	2,3	2,7	3,0	1,9	1,9	2,3	2,0	
Amérique	Südamerika · Amérique du Sud dar. Kolumbien · Colombie dont Venezuela · Vénézuéla Brasilien · Brésil Argentinien · Argentine		8,8	6,3	9,5	10,2	8,8	6,6	7,9	6,5	5,3	5,4	6,0
			0,8	0,7	0,4	0,1	0,4	0,4	0,5	0,6	0,4	0,3	0,3
			2,7	2,4	3,7	2,7	2,4	1,7	1,5	2,0	2,0	2,1	1,8
			0,5	0,2	0,4	0,3	1,0	0,9	0,5	0,6	0,8	0,4	0,4
			3,1	1,4	3,1	5,1	3,5	1,4	3,9	1,6	0,6	1,3	2,0
Afrika · Afrique	16	16,3	12,2	13,5	12,2	8,4	9,7	9,5	9,7	9,4	9,4	9,6	
Asien	Insgesamt · Total Mittlerer Osten · Moyen-Orient dar. Iran dont Israel · Israël		15	15,1	20,0	22,3	26,0	17,1	18,1	16,6	12,9	12,7	10,5
				8,2	6,6	6,7	8,1	7,3	9,1	8,6	8,7	8,8	6,8
				1,9	1,2	1,4	2,3	2,6	2,7	1,9	2,0	2,2	1,7
		1,8	1,6	1,3	1,1	1,4	1,4	1,4	1,4	1,3	1,5	0,9	
Asie	Ferner Osten · Extrême-Orient dar. Indien · Indes Pakistan dont China · Chine		6,9	13,4	15,6	17,9	9,8	9,0	8,0	4,2	3,9	3,7	5,8
				2,0	5,5	5,7	5,7	2,2	2,6	2,0	1,4	1,2	1,2
				0,6	1,1	1,3	1,0	0,6	0,7	1,0	0,3	0,3	0,4
				0,2	0,4	0,5	9,7	2,5	3,0	0,4	0,1	0,2	0,3
Ozeanien · Océanie	1	2,0	1,2	0,4	0,6	0,4	0,9	0,4	0,2	0,4	0,8	1,0	
Übrige · Divers	0	0,0	0,0	0,2	0,0	0,0	0,1	0,1	0,2	0,1	0,1	0,1	
Insgesamt · Total	%	100,0	100,0	100,0	100,0	100,0	100,0	100,0	100,0	100,0	100,0	100,0	
	1000 t	5 439	6 604	8 036	8 141	8 380	9 420	9 602	9 121	8 487	8 228	9 364	2 980

Importations (a) et exportations (b) d'aciers fins au carbone et d'aciers alliés par pays ou zones géographiques

Einfuhr (a) und Ausfuhr (b) von Qualitätskohlenstoffstahl und Legiertem Stahl nach Ländern oder Ländergruppen

1000 t

Importazioni (a) ed esportazioni (b) di acciai fini al carbonio e acciai legati per paesi o zone geografiche

Invoer (a) en uitvoer (b) van koolstofstaal en gelegerd staal per land of landengroep

Länder Pays Paesi Landen	Qualitätskohlenstoffstahl Aciers fins au carbone Acciai fini al carbonio Koolstofstaal										Legierter Stahl Aciers alliés Acciai legati Gelegerd staal														
	Deutsch-land		France		Italia		Neder-land		UEBL BLEU		EGKS CECA		Deutsch-land		France		Italia		Neder-land		UEBL BLEU		EGKS CECA		
	1964	1965	1964	1965	1964	1965	1964	1965	1964	1965	1964	1965	1964	1965	1964	1965	1964	1965	1964	1965	1964	1965	1964	1965	
	I-III	I-III	I-III	I-III	I-III	I-III	I-III	I-III	I-III	I-III	I-III	I-III	I-III	I-III	I-III	I-III	I-III	I-III	I-III	I-III	I-III	I-III	I-III	I-III	
Einfuhr — Importations — Importazioni — Invoer																									
Deutschland (BR)	.	.	20	6	4	1	2	0	17	5	43	12	.	.	115	29	24	4	16	5	15	4	170	43	
France	6	2	1	0	1	0	0	—	2	1	8	4	51	17	30	7	1	1	11	2	1	11	2	93	27
Italia	1	1	0	0	0	0	0	—	0	—	1	1	10	5	4	1	0	0	0	0	0	2	1	16	7
Niederland	1	2	0	0	0	0	0	—	15	3	22	5	2	0	0	0	0	0	0	0	1	0	4	1	
UEBL · BLEU	15	3	3	1	0	0	0	0	0	0	18	4	6	4	36	9	5	1	2	1	1	2	1	49	15
EGKS · CECA	29	7	23	7	5	1	2	0	33	10	93	26	69	26	155	40	59	13	19	6	29	7	332	92	
Europa Ingesamt · Europe total	19	8	7	2	11	2	0	0	12	3	50	15	44	15	17	5	18	2	6	2	3	1	89	26	
Großbritannien · Royaume-Uni	1	1	0	0	0	0	0	0	3	1	4	1	5	2	2	6	0	2	1	0	0	0	18	5	
Schweden · Suède	18	6	7	—	8	2	0	0	10	3	42	12	21	6	9	3	3	1	3	1	2	1	38	11	
Österreich · Autriche	1	0	0	0	3	0	0	0	0	0	4	1	14	4	2	1	8	1	1	0	1	0	26	6	
Sonstiges Westeuropa	0	1	—	—	0	0	—	—	0	0	1	4	3	1	0	1	0	0	0	0	0	0	6	3	
Autres d'Europe Occid.	19	8	7	2	11	2	0	0	12	3	50	15	44	15	17	5	18	2	6	2	3	1	88	26	
Westeuropa Ingesamt	19	8	7	2	11	2	0	0	12	3	50	15	44	15	17	5	18	2	6	2	3	1	88	26	
Total Europe Occidentale	19	8	7	2	11	2	0	0	12	3	50	15	44	15	17	5	18	2	6	2	3	1	84	24	
darunter EFTA · dont AELE	0	—	—	—	0	—	—	—	—	—	0	0	0	0	0	—	0	0	—	—	—	—	0	0	
Osteuropa Ingesamt	0	—	—	—	0	—	—	—	—	—	0	0	0	0	0	—	0	0	—	—	—	—	0	0	
Total Europe Orientale	0	—	—	—	0	—	—	—	—	—	0	0	0	0	0	—	0	0	—	—	—	—	0	0	
darunter UdSSR · dont URSS	0	0	0	0	0	0	1	0	2	0	5	1	15	2	5	0	13	2	2	0	13	6	48	10	
Amerika Insg. · Amérique total	0	0	2	0	0	0	0	1	0	2	0	3	1	14	1	5	0	13	2	2	0	13	6	48	10
darunter USA	0	0	0	0	0	0	1	0	2	0	3	1	14	1	5	0	13	2	2	0	13	6	47	9	
dont Kanada · Canada	0	—	2	0	—	—	—	—	0	—	2	0	0	0	0	0	0	0	0	0	0	0	1	1	
Afrika · Afrique	0	—	—	—	—	—	—	—	—	—	—	—	—	—	—	—	—	—	—	—	—	—	0	0	
Asien Ingesamt · Asie total	1	—	—	—	—	—	—	—	—	—	1	—	5	4	1	1	0	—	2	1	0	0	8	6	
darunter Japan · dont Japon	1	—	—	—	—	—	—	—	—	—	1	—	5	4	1	1	0	—	2	1	0	0	8	6	
Ozeanien · Océanie	0	—	—	—	—	—	—	—	—	—	—	—	—	—	—	—	—	—	—	—	—	—	0	0	
Übrige · Divers	—	—	—	—	—	—	—	—	—	—	—	—	—	—	—	—	—	—	—	—	—	—	—	—	
Dritte Länder zusammen	20	8	9	3	11	2	1	0	14	4	56	17	64	21	23	7	32	4	10	3	17	7	145	42	
Total pays tiers	49	16	32	9	17	3	4	1	47	14	149	43	133	47	178	47	91	17	29	9	45	14	477	134	
Ingesamt · Total général	49	16	32	9	17	3	4	1	47	14	149	43	133	47	178	47	91	17	29	9	45	14	477	134	
Ausfuhr — Exportations — Esportazioni — Uitvoer																									
Deutschland (BR)	10	4	1	0	2	2	6	2	5	1	15	5	117	32	56	18	9	5	3	1	12	5	80	29	
France	5	2	0	1	9	0	0	—	3	1	22	5	117	32	56	18	9	5	3	1	12	5	80	29	
Italia	5	2	0	1	9	0	0	—	3	1	22	5	117	32	56	18	9	5	3	1	12	5	80	29	
Niederland	5	2	0	1	9	0	0	—	3	1	22	5	117	32	56	18	9	5	3	1	12	5	80	29	
UEBL · BLEU	3	1	1	0	0	0	15	4	19	6	18	4	6	2	2	2	1	2	0	3	1	23	7		
EGKS · CECA	24	8	3	1	11	2	21	6	67	19	181	47	97	31	16	8	6	1	85	25	386	113			
Europa Ingesamt · Europe total	5	1	4	1	3	3	4	1	1	0	17	7	57	14	60	15	24	9	0	0	28	9	169	47	
Großbritannien · Royaume-Uni	0	0	0	0	0	—	0	—	0	0	0	0	1	0	8	1	0	0	0	0	2	0	11	2	
Finn. - Norw. - Dän.	0	0	0	0	0	0	2	0	0	—	3	1	6	2	4	2	1	0	0	0	3	1	15	5	
Schweiz · Suisse	1	0	1	0	1	1	1	0	—	—	4	1	18	5	10	3	6	1	0	0	4	1	38	11	
Sonstiges Westeuropa	3	0	3	1	0	1	0	1	0	0	8	3	18	4	11	3	6	2	0	0	8	2	43	13	
Autres d'Europe Occidentale	4	1	4	1	2	1	4	1	0	0	15	5	44	12	33	9	13	4	0	0	17	5	107	30	
Westeuropa Ingesamt	4	1	4	1	2	1	4	1	0	0	15	5	44	12	33	9	13	4	0	0	17	5	107	30	
Total Europe Occidentale	3	1	1	0	1	1	4	1	0	0	10	3	33	10	22	6	7	2	0	0	13	3	74	22	
darunter EFTA · dont AELE	0	0	0	0	1	2	—	—	1	0	2	2	13	2	27	6	11	5	0	—	11	4	62	16	
Osteuropa Ingesamt	0	—	—	—	0	—	—	—	—	—	0	—	1	0	5	3	0	—	—	—	2	1	8	4	
Total Europe Orientale	4	1	0	0	0	0	0	—	0	0	5	1	18	4	18	5	2	1	0	0	1	0	38	10	
darunter UdSSR · dont URSS	1	1	0	0	0	—	—	—	—	—	1	1	2	1	6	2	1	0	0	0	0	0	9	2	
Amerika Insg. · Amérique total	1	0	0	0	—	—	—	—	0	0	1	0	1	0	0	0	0	0	0	0	0	0	1	0	
Nordamerika · Amérique du Nord	3	0	0	0	0	—	—	—	0	0	3	1	15	3	11	3	1	1	0	0	1	1	28	7	
Mittelamerika · Amérique Centrale	0	0	0	0	—	—	—	—	—	—	0	0	2	1	2	0	0	0	0	0	0	0	4	1	
Südamerika · Amérique du Sud	0	0	0	0	—	—	—	—	—	—	1	0	8	2	10	2	1	0	0	0	1	1	19	5	
darunter Brasilien · Brésil	0	0	0	0	—	—	—	—	—	—	0	0	2	1	2	0	0	0	0	0	0	0	4	1	
dont Argentinien · Argentine	1	0	1	0	0	0	0	—	0	0	1	0	4	0	5	1	0	0	0	0	1	0	19	5	
Afrika · Afrique	3	0	1	0	0	0	0	—	0	0	1	0	4	0	5	1	0	0	0	0	6	1	20	6	
Asien Ingesamt · Asie total	1	0	0	0	0	0	0	—	0	0	1	1	12	4	2	0	1	0	0	0	6	1	20	6	
Mittlerer Osten · Moyen-Orient	2	0	1	0	—	—	—	—	0	1	3	1	11	4	2	0	0	0	0	0	5	1	19	5	
Ferner Osten · Extrême-Orient	2	0	0	—	—	—	—	—	0	0	2	0	9	3	1	0	0	0	0	0	5	1	14	4	
darunter Indien · Indes	0	—	—	—	—	—	—	—	—	—	—	—	—	—	—	—	—	—	—	—	—	—	0	0	
dont China · Chine	0	—	—	—	—	—	—	—	—	—	—	—	—	—	—	—	—	—	—	—	—	—	0	0	
Ozeanien · Océanie	0	—	—	—	—	—	—	—	—	—	—	—	—	—	—	—	—	—	—	—	—	—	0	0	
Übrige · Divers	—	—	—	—	—	—	—	—	—	—	—	—	—	—	—	—	—	—	—	—	—	—	0	0	
Dritte Länder zusammen	13	2	6	2	4	3	4	1	1	1	28	9	90	22	86	21	26	10	0	0	36	11	238	64	
Total pays tiers	36	10	9	3	15	6	26	7	10	3	95	29	271	69	183	52	42	18	6	2	121	36	623	177	
Ingesamt · Total général	36	10	9	3	15	6	26	7	10	3	95	29	271	69	183	52	42	18	6	2	121	36	623	177	

(a) Einfuhr aus dritten Ländern und Bezüge aus anderen Ländern der Gemeinschaft
(b) Ausfuhr nach dritten Ländern und Lieferungen nach anderen Ländern der Gemeinschaft

(a) Importations des pays tiers et réceptions des pays de la Communauté
(b) Exportations vers les pays tiers et livraisons aux autres pays de la Communauté

(a) Importazioni dai paesi terzi e arrivi dai paesi della Comunità
(b) Esportazioni verso i paesi terzi e consegne ai paesi della Comunità

(a) Invoer uit derde landen en aanvoer uit andere landen van de Gemeenschap
(b) Uitvoer naar derde landen en leveringen aan andere landen van de Gemeenschap

Teil I: Eisenschaffende Industrie

1^{ère} Partie: Sidérurgie proprement dite

1^a Parte: Siderurgia propriamente detta

1^e Deel: IJzer- en staalproducerende industrie

VI

**Versorgung und Verbrauch
an Rohstoffen und Energie**

**Approvvigionamento e consumo
di materie prime e di energia**

**Approvisionnement et consommation
de matières premières et d'énergie**

**Voorziening met/en verbruik
van grondstoffen en energie**

Production d'agglomérés de minerai de fer(a) et de mélanges homogénéisés des usines sidérurgiques
Erzeugung von Eisenerzsinter(a) und Homogenen Mischungen in der Eisen- und Stahlindustrie
Produzione di agglomerati di minerale di ferro (a) e di miscele omogeneizzate degli stabilimenti siderurgici
Productie van gesinterde ertsen (a) en homogene ertsmengsels in de ijzer- en staalindustrie

1000 t

Zeit Période Periodo Tijdvak	Deutschland (BR)	France	Italia	Nederland	UEBL · BLEU		EGKS CECA
					Belgique België	Luxembourg	
A. Sinter und Briketts · Agglomérés et briquettes · Agglomerati e mattonelle · Gesinterde ertsen en brikette							
1954	11 258	1 501	1 101	—	672	897	15 429
1955	13 964	1 742	1 354	—	713	1 216	18 989
1956	14 829	1 820	1 424	—	739	1 649	20 461
1957	16 078	1 978	1 558	600	693	1 843	22 750
1958	17 186	2 711	1 824	693	927	2 002	25 343
1959	18 792	3 808	1 846	808	1 660	2 408	29 322
1960	22 899	6 351	2 129	968	2 230	2 928	37 505
1961	24 389	7 412	2 394	1 805	3 216	2 966	42 182
1962	25 832	10 048	2 446	1 995	4 871	3 211	48 403
1963	24 925	14 478	2 538	2 355	5 165	4 472	53 934
1964	28 705	17 442	2 608	2 787	6 587	4 776	62 905
1964 1	6 679	4 374	591	736	1 540	1 123	15 043
2	7 051	4 378	594	667	1 682	1 241	15 613
3	7 400	4 008	612	655	1 597	1 219	15 492
4	7 576	4 681	811	729	1 767	1 194	16 757
1965 1	7 500	4 509	1 075	799	1 798	1 181	16 861
2	7 401	—	—	791	1 833	1 211	—
B. Homogene Mischungen · Mélanges homogénéisés · Miscele omogeneizzate · Homogene ertsmengsels							
1965 1	—	594	—	—	1 034	404	2 032
2	—	—	—	—	1 054	415	—

(a) y compris briquettes d'agglomérés
incluse mattonelle

(b) Les mélanges homogénéisés sont des mélanges, préparés d'avance dans des « beddings » de divers éléments de la charge des hauts fourneaux ou des installations d'agglomération, dans les proportions voulues par le processus métallurgique

Le miscele omogeneizzate sono miscele preparate prima in « beddings » di vari elementi della carica degli alti forni o degli impianti d'agglomerazione, in proporzioni volute per il processo metallurgico

(a) einschl. Briketts
met inbegrip briketten

(b) Homogene Mischungen sind Mischungen, die aus verschiedenen Rohstoffen für die Charge der Hochöfen oder Sinteranlagen in den für den metallurgischen Vorgang gewünschten Proportionen vorab in « beddings » zubereitet werden

De gehomogeniseerde mengsels zijn die, welke van te voren in « beddings » worden toebereid uit verschillende elementen van de lading der hoogovens of sinter installaties in de voor het metallurgische proces gewenste verhoudingen

Consommation d'agglomérés de minerai de fer(a)
et de mélanges homogénéisés dans les hauts
fourneaux (b)

Verbrauch an Eisenerzsinter (a) und an Homoge-
nen Mischungen in Hochöfen (b)

90

Consumo di agglomerati di minerale di ferro (a) e di
miscele omogeneizzate negli alti forni (b)

Verbruik (a) van gesinterde ertsen en van homogene
ertsmengsels in de hoogovens (b)

1000 t / kg

Zeit Période Periodo Tijdvak	Deutschland (BR)	France	Italia	Nederland	UEBL · BLEU		EGKS CECA
					Belgique België	Luxembourg	

A. Verbrauch an Eisenerzsinter · Consommation d'agglomérés
Consumo di agglomerati · Verbruik van gesinterde ertsen

1954	13 025	1 501	1 066	21	682	888	17 183
1963	24 969	14 342	2 553	2 341	5 153	4 393	53 751
1964	28 658	17 299	2 575	2 773	6 584	4 760	62 648
1965 1	7 539	4 444	1 041	790	1 791	1 174	16 779
2	7 381			783	1 832	1 193	

Einsatz in kg pro Tonne erzeugten Roheisens · Enfournement en kg par tonne de fonte produite
Inforamento in kg per tonnellata di ghisa prodotta · Verbruik in kg per ton geproduceerd ruwijzer

1954	868	170	821	34	149	317	519
1963	1 090	1 003	677	1 370	741	1 233	1 010
1964	1 054	1 092	734	1 424	811	1 139	1 031
1965 1	1 082	1 093	897	1 355	862	1 120	1 005
2	1 091			1 305	876	1 141	

B. Verbrauch an homogenen Mischungen · Consommation de mélanges homogénéisés
Consumo di miscele omogeneizzate · Verbruik van homogene ertsmengsels

1965 1	—	223	—	—	344	193	760
2	—				335	204	

Einsatz in kg pro Tonne erzeugten Roheisens · Enfournement en kg par tonne de fonte produite
Inforamento in kg per tonnellata di ghisa prodotta · Verbruik in kg per ton geproduceerd ruwijzer

1965 1	—	55	—	—	166	184	48
2	—				160	195	

(a) Agglomérés produits dans les usines sidérurgiques
Agglomerati prodotti nelle imprese siderurgiche
(b) Et fours électriques à fonte
E forni elettrici per ghisa

(a) Der Eisen- und Stahlindustrie
Door de ijzer- en staalindustrie
(b) Einschließlich Elektro-Roheisenöfen
Met inbegrip van de elektrische ruwijzerovens

Consommation de minerai de fer (a) par service

Consumo di minerale di ferro (a), per reparto

1000 t

Zeit Période Periodo Tijdvak	Deutschland (BR)	France	Italia	Nederland	UEBL · BLEU		EGKS · CECA		
					Belgique België	Luxembourg	1—6	Fe	
					5	6	7	8	
1	2	3	4	5	6	7	8		
A. Eisenerzverbrauch in den Hütteninteranlagen · Consommation de minerai de fer dans les installations d'agglomération									
A. Consumo di minerale di ferro negli impianti di agglomerazione · Verbruik van ijzererts in de sinterinstallaties van de ijzer- en staalindustrie									
1954	7 806	1 449	443	—	362	536	10 596	3 655	
1955	9 857	1 770	556	—	394	989	13 566	4 701	
1956	10 561	1 870	702	—	451	1 411	14 995	5 200	
1957	12 000	2 039	834	569	468	1 729	17 639	6 238	
1958	13 430	2 785	1 039	615	684	1 900	20 453	7 364	
1959	15 701	3 864	1 210	745	1 419	2 384	25 323	9 524	
1960	19 933	6 247	1 388	862	2 179	2 921	33 530	12 968	
1961	22 065	7 912	1 704	1 598	3 293	3 033	39 605	15 706	
1962	23 415	11 279	1 878	1 782	4 914	3 571	46 839	18 876	
1963	21 917	17 135	2 030	2 205	5 062	5 336	53 676	21 553	
1964	25 046	20 780	2 142	2 594	6 569	5 488	62 619	25 944	
1964	1	5 816	5 220	456	698	1 504	1 323	15 019	6 111
	2	6 257	5 248	425	613	1 671	1 420	15 362	6 441
	3	6 404	4 780	484	605	1 589	1 365	15 226	7 377
	4	6 601	5 532	776	678	1 808	1 380	16 775	7 018
1965	1	6 625	5 163	984	719	1 145	1 180	15 816	6 684
	2	6 514			727	1 143	1 181		
B. Eisenerzverbrauch in den Hochöfen (c) · Consommation de minerai de fer dans les hauts fourneaux (c)									
B. Consumo di minerale di ferro negli alti forni (c) · Verbruik van ijzererts in de hoogovens (c)									
1954	17 714	23 302	1 110	1 032	9 160	8 640	60 956	21 303	
1955	23 674	29 517	1 422	1 199	10 930	9 567	76 309	26 867	
1956	25 240	30 934	1 975	1 221	11 127	9 527	80 024	28 241	
1957	26 454	32 460	2 308	567	10 996	9 825	82 610	29 069	
1958	22 074	31 825	1 820	847	11 182	9 257	77 005	26 838	
1959	22 827	32 523	1 749	1 056	11 690	9 291	79 136	27 943	
1960	25 341	33 564	2 368	1 190	12 566	9 863	84 892	30 579	
1961	22 807	33 303	2 610	473	11 137	9 980	80 310	28 548	
1962	17 680	28 295	3 443	522	10 226	8 968	69 134	24 617	
1963	14 291	21 851	3 507	370	9 676	7 157	56 851	21 125	
1964	16 621	21 275	3 029	321	9 418	8 047	58 711	23 075	
1964	1	4 029	5 185	779	78	2 431	1 875	14 377	5 586
	2	4 001	5 402	661	75	2 293	1 975	14 409	5 625
	3	4 394	4 912	753	71	2 226	2 043	14 400	5 867
	4	4 186	5 776	835	97	2 468	2 152	15 514	6 068
1965	1	4 011	5 271	828	147	1 823	1 865	13 945	5 547
	2	3 731			176	1 810	1 819		

(a) Y compris les minerais agglomérés dans les mines
 (b) Partiellement estimé
 (c) Y compris fours électriques à fonte
 (d) Ces consommations sont reprises jusqu'à 1964 inclus sous les rubriques A et B

(a) Ivi compresi i minerali agglomerati nelle miniere
 (b) Valutazione in parte
 (c) Ivi compresi forni elettrici da ghisa
 (d) Questi consumi sono ripresi fino al 1964 incluso sulle rubriche A e B

Verbrauch an Eisenerz (a) nach Anlagen

Verbruik van ijzererts (a) per installatie

91

1000 t

Deutschland (BR)	France	Italia	Nederland	UEBL · BLEU		EGKS · CECA		Zeit Période Periodo Tijdvak
				Belgique België	Luxembourg	9-14	Fe (b)	
9	10	11	12	14	15	15	16	

C. Eisenerzverbrauch in den Bedding-Anlagen (d) · Consommation de mineral de fer dans les installations de bedding (d)
C. Consumo di minerale de ferro nelle installazioni bedding (d) · Verbruik van ijzererts in de bedding-installaties (d)

—	500		—	1 034	404	1 938	838	1	1965
—			—	1 012	415			2	

D. Eisenerzverbrauch in den Stahlwerken · Consommation de mineral de fer dans les aciéries
D. Consumo di minerale di ferro nelle acciaierie · Verbruik van ijzererts in de staalfabrieken

275	60	62	26	8	3	434	247		1954
423	66	118	31	7	9	654	376		1955
419	75	153	31	8	9	695	397		1956
471	87	192	27	8	8	784	455		1957
471	87	196	25	10	9	798	440		1958
595	95	185	32	12	16	935	523		1959
919	120	254	28	17	11	1 349	788		1960
1 045	140	269	28	27	8	1 517	965		1961
1 051	148	325	12	28	27	1 591	990		1962
794	151	227	12	29	32	1 246	750		1963
1 012	188	173	16	51	14	1 454	877		1964
225	42	61	3	9	4	346	206	1	1964
255	50	34	4	11	3	357	213	2	
274	45	32	4	14	4	374	225	3	
255	51	49	4	17	3	380	229	4	
273	52	49	5	15	3	397	234	1	1965
248			4	14	3			2	

E. Eisenerzverbrauch insgesamt · Consommation totale de mineral de fer
E. Consumo totale di minerale di ferro · Verbruik van ijzererts in totaal

25 794	24 811	1 615	1 058	9 530	9 176	71 984	25 205		1954
33 954	31 353	2 096	1 230	11 331	10 565	90 529	31 944		1955
36 220	32 879	2 830	1 252	11 586	10 947	95 714	33 838		1956
38 925	34 577	3 334	1 163	11 472	11 562	100 033	35 762		1957
35 975	34 697	3 055	1 487	11 876	11 166	98 256	34 642		1958
39 123	36 482	3 144	1 833	13 121	11 691	105 394	37 990		1959
46 193	39 931	4 010	2 080	14 762	12 795	119 771	44 335		1960
45 917	41 355	4 583	2 099	14 457	13 021	121 432	45 219		1961
42 146	39 722	5 646	2 316	15 168	12 566	117 564	44 483		1962
37 002	39 137	5 764	2 587	14 767	12 525	111 783	43 444		1963
42 679	42 243	5 345	2 931	16 038	13 549	122 784	49 897		1964
10 800	10 447	1 296	779	3 944	3 202	29 748	11 903	1	1964
10 513	10 700	1 120	692	3 875	3 398	30 298	122 791	2	
11 073	9 737	1 269	680	6 829	3 412	30 000	12 369	3	
11 040	11 359	1 660	779	4 293	3 535	32 666	13 315	4	
10 909	10 986	1 861	871	4 017	3 452	32 096	13 303	1	1965
10 493			907	3 979	3 418			2	

- (a) Einschließlich Eisenerzsinter der Gruben
(b) Teilweise geschätzt
(c) Einschließlich Elektro-Roheisenöfen
(d) Dieser Verbrauch ist bis einschl. 1964 in den Teilen A und B enthalten

- (a) Met inbegrip van bij de mijnen gesinterde ertsen
(b) Gedeeltelijke raming
(c) Met inbegrip van elektrische ruwijzerovens
(d) Dit verbruik is tot en met 1964 begrepen onder de rubrieken A en B

Consommation de minerai de manganèse, par service

Consumo di minerale di manganese, per reparto

1000 t

Zeit Période Período Tijdsak	Deutschland (BR)	France	Italia	Nederland	UEBL · BLEU		EGKS CECA
					Belgique België	Luxembourg	
					1	2	
A. Manganerzverbrauch in den Hüttensinteranlagen							
A. Consommation de minerai de manganèse dans les installations d'agglomération							
A. Consumo di minerale di manganese negli impianti di agglomerazione							
A. Verbruik van mangaanerts in de sinterinstallaties van de ijzer- en staalindustrie							
1954	33	22	—	—	—	—	55
1955	32	33	—	—	—	—	65
1956	59	34	—	—	—	—	93
1957	33	41	—	—	—	—	74
1958	23	41	1	—	—	—	65
1959	106	11	4	—	—	—	121
1960	101	43	1	—	—	—	145
1961	116	44	2	8	—	—	170
1962	104	37	6	—	—	—	147
1963	78	38	3	—	—	—	119
1964	84	48	7	—	—	—	138
1964	1	19	13	1	—	—	32
	2	27	5	3	—	—	35
	3	21	13	2	—	—	37
	4	16	16	3	—	—	35
1965	1	6	15	7	—	—	28
	2	18	—	—	—	—	—
B. Manganerzverbrauch in den Hochofen (a)							
B. Consommation de minerai de manganèse dans les hauts fourneaux (a)							
B. Consumo di minerale di manganese negli alti forni (a)							
B. Verbruik van mangaanerts in de hoogovens (a)							
1954	153	352	102	47	48	51	753
1955	245	502	111	45	68	33	1 004
1956	397	590	123	32	86	36	1 264
1957	392	575	143	13	96	38	1 257
1958	292	507	79	25	97	44	1 044
1959	230	501	70	53	123	44	1 021
1960	354	548	80	75	159	50	1 266
1961	356	593	89	56	165	60	1 319
1962	406	582	79	42	153	52	1 314
1963	509	569	56	23	170	34	1 361
1964	556	630	66	11	235	42	1 540
1964	1	111	139	17	3	53	330
	2	149	160	15	1	80	401
	3	139	150	14	4	59	377
	4	158	181	14	4	58	433
1965	1	130	165	12	3	54	375
	2	174	—	—	2	55	—

(a) Y compris fours électriques à fonte

(a) Inclusi forni elettrici per ghisa

Verbrauch an Manganerz nach Anlagen

Verbruik van mangaanerts per installatie

92

1000 t

Deutschland (BR)	France	Italia	Nederland	UEBL · BLEU		EGKS CECA	Zeit Période Período Tijdvak
				Belgique België	Luxembourg		
8	9	10	11	12	13	14	

C. Manganerzverbrauch in den Stahlwerken
 C. Consommation de minéral de manganèse dans les aciéries
 C. Consumo di minerale di manganese nelle acciaierie
 C. Verbruik van mangaanerts in de staalfabrieken

2	0	2	1	1	—	6	1954
4	0	2	0	3	—	9	1955
0	0	2	0	0	—	2	1956
3	1	2	3	0	—	9	1957
8	0	1	2	1	—	12	1958
7	0	1	3	1	—	12	1959
6	0	1	4	1	—	12	1960
6	0	2	4	2	—	14	1961
6	1	1	4	2	0	14	1962
5	0	1	4	3	0	13	1963
3	0	1	3	2	—	10	1964
1	0	0	1	1	—	3	1 1964
1	0	0	1	1	—	3	2
1	0	0	1	0	—	3	3
0	0	0	1	0	—	3	4
1	0	0	1	0	—	3	1 1965
			1	0	—		2

D. Manganerzverbrauch insgesamt
 D. Consommation totale de minéral de manganèse
 D. Consumo totale di minerale di manganese
 D. Verbruik van mangaanerts in totaal

188	374	104	48	49	51	814	1954
281	535	113	45	71	33	1 078	1955
456	624	125	32	86	36	1 359	1956
428	617	145	16	96	38	1 340	1957
323	548	81	27	98	44	1 121	1958
343	512	75	56	124	44	1 154	1959
461	591	82	79	160	50	1 423	1960
478	637	93	68	165	60	1 501	1961
516	620	86	46	155	52	1 475	1962
592	607	60	27	173	34	1 493	1963
643	678	74	15	237	42	1 688	1964
131	152	18	4	54	7	366	1 1964
177	165	18	3	65	11	436	2
161	164	16	4	59	12	417	3
174	197	24	5	58	12	470	4
137	180	29	4	54	11	406	1 1965
			3	55	10		2

(a) Einschließlich Elektro-Roheisenöfen

(a) Met inbegrip van de elektrische ruwijzerovens

Consommation de cendres pyrites (installations d'agglomération et hauts fourneaux)

Verbrauch von Abbränden (Sinteranlagen und Hochöfen)

Consumo di ceneri di pirite (impianti di agglomerazione e alti forni)

Verbruik van pyriet-residu (sinterinstallaties en hoogovens)

1000 t

Zeit Période Período Tijdvak	Deutschland (BR)	France	Italia	Nederland	UEBL · BLEU		EGKS CECA
					Belgique België	Luxembourg	
Sinteranlagen · Installations d'agglomération · Impianti di agglomerazione · Sinterinstallaties							
1954	2 995	76	654	—	45	—	3 740
1955	3 449	54	770	—	47	—	4 320
1956	3 638	58	638	—	50	—	4 384
1957	3 877	61	560	—	44	—	4 542
1958	3 869	67	603	—	59	—	4 598
1959	3 643	62	489	—	87	—	4 281
1960	4 106	75	488	—	76	—	4 745
1961	3 691	43	453	—	55	—	4 242
1962	3 709	49	313	—	28	—	4 099
1963	3 700	58	209	—	4	—	3 972
1964	3 595	58	162	—	54	—	3 869
1964 1	877	17	42	—	12	—	948
2	853	16	61	—	10	—	939
3	906	10	43	—	14	—	974
4	961	14	16	—	18	—	1 009
1965 1	914	11	41	—	18	—	984
2	882	—	—	—	18	—	—
Hochöfen · Hauts fourneaux · Alti forni · Hoogovens							
1954	72	12	5	—	5	—	94
1955	141	14	4	—	2	—	161
1956	134	26	1	—	7	—	168
1957	125	27	1	—	1	—	154
1958	69	19	1	—	1	—	90
1959	54	22	2	—	—	—	78
1960	58	6	4	—	—	—	68
1961	102	3	0	—	—	—	105
1962	79	0	0	—	—	—	79
1963	84	2	0	—	—	—	86
1964	82	—	—	—	0	—	82
1964 1	18	—	—	—	—	—	18
2	23	—	—	—	—	—	23
3	24	—	—	—	0	—	24
4	19	—	—	—	—	—	19
1965 1	24	—	0	—	—	—	24
2	19	—	—	—	—	—	—

Zeit Période Periodo Tijdvak	Stahlwerke · Acieries Acciaierie · Staalfabrieken					Hochöfen (a) Hauts fourneaux (a) Alti forni (a) Hoogovens (a)	Unabh. Stahl- gießereien Fonderies d'acier Indép. Fonderie di acciaio indip. Onafhan- kelijke staal- gieterijen	Walzwerke · Laminoirs Laminatoi · Walserijen		Insgesamt Total Totale Totaal
	Thomasstahl Acier Thomas Acciaio Thomas Thomasstaal	S.M.-Stahl Acier Martin Acciaio Martin Martinstaal	Elektrostahl Acier électrique Acciaio elettrico Elektrostaal	Sonst. Stahl Autr. aciers Altri acciai And. soorten	Insgesamt Total Totale Totaal			Schweiß- eisenpakete Fer au paquet Ferro a pachetto Pakketijzer	Verbrauch zum Weiter- auswalzen Prod. usagés relaminés Prodotti usati per rilaminazione Verbruik voor herwalsing	
	1	2	3	4	5	6	7	8	9	10

Schrott (b) · Ferraille (b) · Rottame (b) · Schroot (b)

1954	1 375	13 130	3 283	13	17 801	3 459		95	166	
1955	1 698	14 813	3 935	5	20 451	4 030	553	105	223	25 352
1956	1 740	16 150	4 573	2	22 465	4 363	592	91	228	27 739
1957	1 839	17 230	5 330	40	24 439	3 907	627	34	244	29 251
1958	1 886	15 879	5 280	138	23 183	3 165	649	47	235	27 279
1959	2 253	16 962	5 812	230	25 257	2 902	633	34	230	29 056
1960	2 692	19 189	6 881	357	29 119	3 026	731	31	284	33 191
1961	2 670	18 710	7 433	486	29 299	2 876	819	23	272	33 289
1962	2 784	18 045	7 870	722	29 421	2 174	806	20	275	32 696
1963	3 162	17 425	8 246	1 245	30 078	2 021	720	16	255	33 090
1964	3 410	18 831	8 841	2 292	33 375	1 939	763	12	248	36 337
1964 1	859	4 748	2 227	467	8 301	461	195	4	61	9 022
1964 2	860	4 666	2 249	536	8 310	521	195	3	61	9 090
1964 3	820	4 618	2 070	577	8 085	456	168	2	53	8 771
1964 4	861	4 806	2 298	710	8 675	504	200	2	64	9 446
1965 1	834	4 702	2 340	876	8 758	428	204	2	58	9 452

Roh Eisen · Fonte · Ghisa · Ruwijzer

1954	24 758	4 679	149	1	29 587					
1955	30 396	6 049	172	4	36 621		43			36 664
1956	32 365	6 594	195	1	39 155		41			39 196
1957	32 958	7 205	232	53	40 448		38			40 486
1958	32 234	6 699	216	555	39 704		32			39 736
1959	34 935	7 314	269	913	43 431		19			43 450
1960	38 703	9 460	319	1 460	49 942		21			49 963
1961	37 865	9 564	357	2 192	49 978		21			49 999
1962	36 185	9 692	387	3 194	49 458		22			49 480
1963	34 966	9 176	350	4 930	49 423		17			49 440
1964	36 128	10 595	321	9 454	56 498		21			56 519
1964 1	8 917	2 562	93	2 016	13 589		5			13 593
1964 2	9 205	2 539	77	2 047	14 030		6			14 036
1964 3	8 906	2 713	74	2 366	14 058		5			14 063
1964 4	9 110	2 784	79	2 863	14 836		6			14 842
1965 1	8 561	2 777	97	3 392	14 827		5			14 832

Spiegeleisen und Hochofen-Ferromangan · Spiegel et ferro-manganèse
Ghisa speculare e ferro-manganese · Spiegelijzer en hoogoven-ferromangaan

1954	286	199	25	0	510					
1955	357	220	29	0	606		12			618
1956	384	240	35	0	659		11			670
1957	413	259	39	0	711		12			723
1958	404	227	37	1	669		14			683
1959	407	222	38	4	671		11			682
1960	440	238	44	7	729		12			741
1961	431	225	48	11	715		13			728
1962	426	218	50	14	708		16			724
1963	382	200	53	22	657		15			672
1964	386	209	57	47	698		20			718
1964 1	97	57	15	9	177		5			182
1964 2	97	52	14	10	173		5			178
1964 3	94	49	13	11	167		6			173
1964 4	87	52	14	16	169		5			174
1965 1	94	51	14	20	179		5			184

(a) Y compris fours électriques à fonte
Compresi forni elettrici per ghisa
(b) Y compris chutes propres des usines
Compresi ricuperi interni

(a) Einschließlich Elektro-Roh Eisenöfen
Met inbegrip van elektrische ruwijzerovens
(b) Einschließlich Kreislaufmaterial
Met inbegrip van omloopschroot

Consommation par pays, de ferrailles, et de fonte (a) par tonne d'acier produite et, pour l'ensemble de la Communauté, par procédés de fabrication

Consumo per paese di rottami di ferro e di ghisa (a) per tonnellata d'acciaio prodotta e secondo il processo di fabbricazione per l'insieme della Comunità

kg/t

Zeit Période Periodo Tijdvak	Stahlwerke — ohne unabhängige Stahlgießereien Acieries — sans les fonderies d'acier indépendantes Acciaierie — senza le fonderie di acciaio indipendenti Staalfabrieken — onafhankelijke staalgietereien niet inbegrepen					Unabhängige Stahlgießereien Fonderies d'acier indépendantes Fonderie di acciaio indipendenti Onafhankelijke staalgietereien
	Thomas	S.M.-Stahl Martin Martinstaal	Elektrostahl Electrique Elettrico Elektrostaal	Sonstiger Autres Altri Andere	Insgesamt Total Totale Totaal	
	1	2	3	4	5	
A) Schrott · Ferraille						
1954	62	753	950	918	407	
1955	63	720	942	927	389	944
1956	60	728	944	944	397	950
1957	61	731	953	493	409	977
1958	66	715	954	272	401	1 005
1959	71	723	945	238	400	1 036
1960	75	697	940	227	400	1 034
1961	76	691	944	204	401	1 046
1962	82	683	962	208	408	1 037
1963	95	690	977	228	415	1 034
1964	98	674	980	219	407	1 024
1963 1	91	697	973	228	416	1 033
2	94	696	976	232	418	1 037
3	95	679	979	228	406	1 019
4	101	688	978	224	415	1 050
1964 1	101	686	981	213	416	1 026
2	97	680	978	220	407	1 026
3	96	665	984	221	401	994
4	98	667	983	224	404	1 037
1965 1	101	665	970	231	406	1 030
B) Roh Eisen (a) · Fonte (a)						
1954	1 107	281	49	66	694	
1955	1 117	307	47	126	715	94
1956	1 114	310	46	62	709	83
1957	1 107	317	48	666	695	78
1958	1 115	314	45	865	704	71
1959	1 097	322	45	920	705	66
1960	1 089	353	49	920	702	47
1961	1 081	362	51	925	699	43
1962	1 073	375	53	920	697	49
1963	1 060	371	48	901	691	47
1964	1 052	387	42	911	697	55
1963 1	1 069	364	47	909	691	44
2	1 062	365	47	894	686	42
3	1 057	383	49	899	700	45
4	1 052	374	49	904	690	55
1964 1	1 053	379	48	921	690	49
2	1 054	378	40	911	695	57
3	1 050	398	41	907	703	58
4	1 050	394	40	907	699	57
1965 1	1 045	400	46	899	696	53

(a) Y compris Spiegel et ferro manganèse carburé — par t de production nette

(b) Y compris fonderies d'acier indépendantes.

(c) Pour l'année 1954 sans les fonderies d'acier indépendantes

(a) Ivi compresi: ghisa specularé, e ferro-manganèse carburato — per tonnellata di produzione netta

(b) Ivi comprese: le fonderie di acciaio indipendenti

(c) Fonderie d'acciaio indipendenti escluse per l'anno 1954

Schrott- und Roheisenverbrauch (a) je Tonne Rohstahl nach Ländern und für die Gemeinschaft insgesamt nach Erzeugungsverfahren

95

Verbruik van schroot en ruwlijzer (a) per ton ruwstaal verdeeld naar productie-procédé's per land en voor de Gemeenschap in totaal

kg/t

Alle Verfahren zusammen (b) (c) · Ensemble des procédés (b) (c)
Tutti i processi di fabbricazione (b) (c) · Alle procédés tezamen (b) (c)

Zeit
Période
Periodo
Tijdvak

EGKS CECA	Deutschland (BR)	France	Italia	Nederland	UEBL · BLEU			
					Belgique België	Luxembourg		
7	8	9	10	11	12	13		
A) Rottami · Schroot								
407	430	360	794	794	192	100		1954
396	396	359	783	744	218	106		1955
403	407	365	775	727	226	113		1956
416	417	373	770	707	233	115		1957
408	410	379	764	615	206	117		1958
407	415	369	754	552	205	144		1959
407	406	371	745	538	214	154		1960
408	407	374	725	505	209	149		1961
412	415	371	714	517	202	174		1962
421	428	368	734	470	199	182		1963
412	422	368	755	431	203	178		1964
423	427	378	727	492	203	181	1	1963
424	434	371	713	473	200	178	2	
412	420	359	731	463	191	183	3	
421	432	365	751	452	201	184	4	
422	436	371	755	419	204	178	1	1964
413	421	371	778	446	202	177	2	
406	415	359	753	447	196	173	3	
410	416	370	737	413	207	184	4	
412	417	373	700	426	203	209	1	1965
	417			422	214	207	2	
B) Ghisa (a) · Ruwlijzer (a)								
694	668	740	299	318	913	1 015		1954
708	704	749	307	359	904	1 004		1955
702	693	745	313	372	902	1 002		1956
672	682	739	319	390	892	993		1957
697	688	731	327	495	919	986		1958
699	684	743	337	557	923	975		1959
696	688	738	349	575	913	962		1960
692	683	735	370	602	915	968		1961
688	676	735	391	591	925	937		1962
685	666	739	376	644	934	929		1963
691	669	737	360	686	926	932		1964
684	668	733	386	620	935	928	1	1963
680	660	735	371	636	933	931	2	
695	675	748	393	652	941	929	3	
690	662	740	369	662	928	927	4	
685	660	735	363	699	925	929	1	1964
689	668	734	339	671	926	932	2	
698	676	745	366	669	932	938	3	
693	672	736	378	706	920	928	4	
690	672	733	413	686	919	911	1	1965
	672			688	910	914	2	

(a) Einschließlich Spiegeleisen und Hochofen-Ferromangan — je t Netto-
erzeugung
(b) Einschließlich unabhängige Stahlgießereien
(c) Für das Jahr 1954 ohne unabhängige Stahlgießereien

(a) Met inbegrip van spiegelijzer en hoogoven-ferromangan — per ton v.d.
nettostaalproductie
(b) Met inbegrip van de onafhankelijke staalgietereien
(c) Voor het jaar 1954 exclusief onafhankelijke staalgietereien

Consommation de ferraille (a), par service

Consumo di rottame (a), per reparto

1000 t

Zeit Période Periodo Tijdvak	Deutschland (BR)	France	Italia	Nederland	UEBL · BLEU		EGKS CECA
					Belgique België	Luxembourg	
					1	2	
A) Schrottverbrauch in den Sinteranlagen · A) Consommation de ferraille dans les installations d'agglomération A) Consumo di rottame negli impianti di agglomerazione · A) Verbruik van schroot in de sinterinstallaties							
1954	0	—	—	—	—	—	0
1955	0	—	—	—	—	—	—
1956	—	—	—	—	—	—	—
1957	—	—	—	—	—	—	—
1958	—	—	—	—	—	—	—
1959	—	—	—	—	—	—	—
1960	0	—	—	—	—	—	0
1961	—	0	—	—	—	—	0
1962	—	5	—	—	—	—	5
1963	0	5	—	—	—	—	5
1964	—	4	—	—	—	—	4
1964 2	—	1	—	—	—	—	1
3	—	1	—	—	—	—	1
4	—	1	—	—	—	—	1
1965 1	—	1	—	—	—	—	1
2	—	—	—	—	—	—	—
B) Schrottverbrauch in den Hochöfen (b) · B) Consommation de ferraille dans les hauts fourneaux (b) B) Consumo di rottame negli alti forni (b) · B) Verbruik van schroot in de hoogovens (b)							
1954	1 388	1 080	61	11	645	274	3 459
1955	1 569	1 348	61	0	804	248	4 030
1956	1 552	1 392	60	0	1 032	327	4 363
1957	1 279	1 313	52	0	981	282	3 907
1958	826	1 329	48	1	723	238	3 165
1959	864	1 186	24	—	640	188	2 902
1960	920	1 257	35	0	617	197	3 026
1961	891	1 219	40	—	512	214	2 876
1962	834	883	30	—	318	109	2 174
1963	752	834	19	—	327	89	2 021
1964	799	689	15	—	279	157	1 939
1964 2	206	185	3	—	77	50	521
3	207	139	3	—	62	44	456
4	209	188	3	—	67	37	504
1965 1	195	141	6	—	55	30	428
2	184	—	—	—	52	22	—
C) Schrottverbrauch in den Stahlwerken · C) Consommation de ferraille dans les aciéries C) Consumo di rottame nelle acciaierie · C) Verbruik van schroot in de staalfabrieken							
1954	8 610	3 780	3 446	737	945	283	17 803
1955	9 455	4 370	4 362	722	1 199	343	20 451
1956	10 513	4 761	4 729	727	1 346	389	22 465
1957	11 360	5 054	5 430	830	1 362	403	24 439
1958	10 494	5 291	4 962	876	1 164	396	23 183
1959	11 898	5 393	5 267	915	1 258	526	25 257
1960	13 485	6 187	6 321	1 037	1 458	631	29 919
1961	13 216	6 305	6 811	987	1 368	612	29 034
1962	13 151	6 131	6 996	1 061	1 384	698	29 421
1963	13 194	6 204	7 459	1 078	1 412	732	30 078
1964	15 381	7 015	7 346	1 132	1 690	811	33 375
1964 2	3 786	1 822	1 784	291	420	206	8 310
3	3 794	1 552	1 686	280	394	199	8 085
4	3 820	1 909	1 981	288	464	213	8 675
1965 1	3 898	1 820	2 037	327	436	241	8 758
2	3 728	—	—	329	468	240	—

(a) Vieilles fontes incluses

(b) Et fours électriques à fonte

(c) Pour fer au paquet et produits usagés relaminés

(a) Rottami di ghisa inclusi

(b) E forni elettrici per ghisa

(c) Per ferro a pacchetti e rilaminazioni

Verbrauch an Schrott (a) nach Anlagen

Verbruik van schroot (a) per installaties

96

1000 t

Deutschland (BR)	France	Italia	Nederland	UEBL · BLEU		EGKS CECA	Zeit Période Periodo Tijdvak
				Belgique België	Luxembourg		
8	9	10	11	12	13	14	

D) Schrottverbrauch in den Walzwerken (c) · D) Consommation de ferraille dans les laminoirs (c)

D) Consumo di rottame nei laminatoi (c) · D) Verbruik van schroot in de walsenlijnen

24	54	122	—	61	—	261	1954
33	97	129	—	69	—	328	1955
33	91	125	—	70	—	319	1956
27	102	128	—	21	—	278	1957
21	91	143	—	27	—	282	1958
20	73	142	—	29	—	264	1959
20	91	176	—	28	—	315	1960
15	72	182	—	26	—	295	1961
13	73	188	—	21	—	295	1962
14	78	162	—	16	—	270	1963
12	86	149	—	12	—	258	1964
3	20	38	—	3	—	64	2 1964
3	17	33	—	2	—	55	3
3	26	35	—	2	—	66	4
4	28	26	—	2	—	60	1 1965
3			—	2	—	60	2

E) Schrottverbrauch in den unabh. Stahlgießereien · E) Consomm. de ferraille dans les fonderies d'acier indép.

E) Consumo di rottame nelle fonderie di acciaio indép. · E) Verbruik van schroot in de onafh. staalgietereien

262	180	19	7	86	—	553	1954
291	185	18	8	94	—	592	1955
302	202	14	9	100	—	627	1956
287	263	14	8	76	—	649	1957
312	226	15	8	76	—	649	1958
363	226	28	8	59	—	633	1959
363	240	40	8	80	—	731	1960
394	277	44	7	97	—	819	1961
377	270	50	7	102	—	806	1962
335	255	39	7	85	—	721	1963
367	265	46	6	78	—	763	1964
91	71	11	1	20	—	195	2 1964
90	50	9	2	18	—	175	3
95	73	10	2	20	—	200	4
98	73	10	2	22	—	204	1 1965
95			2	22	—		2

F) Schrottverbrauch insgesamt · F) Consommation totale de ferraille

F) Consumo totale di rottame · F) Verbruik van schroot in totaal

11 319	5 995	3 648	729	2 158	283	25 362	1954
12 389	6 429	4 570	735	2 542	591	27 739	1955
12 968	6 671	4 928	839	2 464	716	29 251	1956
11 628	6 671	5 624	839	2 464	685	29 251	1957
13 094	6 974	5 168	885	1 990	634	27 279	1958
14 788	6 878	5 461	923	1 986	714	29 056	1959
14 788	7 775	6 572	1 045	2 183	828	33 191	1960
14 516	7 863	7 077	994	2 003	826	33 289	1961
14 375	7 362	7 264	1 068	1 825	807	32 701	1962
14 296	7 376	7 679	1 086	1 840	821	33 096	1963
16 559	8 059	7 556	1 138	2 059	968	36 336	1964
4 086	2 099	1 836	293	520	256	9 090	2 1964
4 274	1 765	1 731	282	476	243	8 771	3
4 127	2 197	2 029	290	553	250	9 446	4
4 195	2 063	2 079	329	515	271	9 452	1 1965
4 010			331	544	262		2

(a) Einschl. Gußbruch

(b) Einschl. Elektro-Rohrheisenöfen

(c) Für Schweißisenpakete und zum Weiterauswalzen verbrauchtes Material (kein Halbzeug)

(a) Met inbegrip van gegoten schroot

(b) Met inbegrip van elektrische ruwijzerovens.

(c) Voor pakketijzer en gebruikte producten rechtstreeks bestemd voor herwalsing (geen halfabrikaten)

Consommation de ferraille par tonne de fonte produite dans les installations productrices de fonte (a)

Verbrauch an Schrott in den Roheisenerzeugungsanlagen (a) pro Tonne erzeugten Roheisens

Consumo di rottame per tonnellata di ghisa prodotta nelle installazioni produttrici di ghisa (a)

Verbruik van schroot in de produktie-installaties voor ruwlijzer (a) per ton geproduceerd ruwlijzer

kg/t

Zeit Période Periodo Tijdvak	Deutschland (BR)	France	Italia	Nederland	UEBL · BLEU		EGKS CECA
					Belgique België	Luxembourg	
1954	92	122	47	18	141	98	104
1955	81	123	36	0	150	81	98
1956	75	122	31	0	185	100	700
1957	60	110	24	0	176	85	87
1958	42	111	23	1	131	73	73
1959	40	95	11	—	107	55	62
1960	36	90	13	0	95	53	56
1961	35	85	13	—	79	57	53
1962	34	63	8	—	47	31	40
1963	33	58	5	—	47	25	38
1964	29	43	4	—	34	38	32
1961 1	38	93	13	—	92	72	59
2	37	90	16	—	86	67	61
3	34	84	11	—	79	55	51
4	31	72	11	—	63	32	44
1962 1	28	60	11	—	51	33	38
2	35	62	10	—	44	30	40
3	37	64	7	—	49	30	42
4	37	66	5	—	44	30	42
1963 1	33	70	4	—	48	34	42
2	32	67	4	—	48	19	41
3	32	50	6	—	49	31	36
4	34	46	5	—	43	16	35
1964 1	28	46	7	—	37	27	32
2	31	46	4	—	38	47	35
3	29	38	4	—	47	41	30
4	30	44	3	—	31	35	31
1965 1	28	35	6	—	26	30	27
2	27			—	25	21	

(a) Y compris consommation de ferraille dans les fours électriques à fonte
Ivi compreso il consumo di rottame nei forni elettrici per ghisa

(a) Einschl. Schrottverbrauch in Elektro-Roheisenerzeugungsanlagen
Met inbegrip van het verbruik van schroot in de elektrische ruwlijzerovens

Consommation de fonte, de spiegel et de ferromanganèse carburé, pour la production d'acier

Consumo di ghisa, di ghisa speculare e di ferro-manganese carburato per la produzione di acciaio

Verbrauch an Roh Eisen, Spiegeleisen und Hochofen-Ferromangan für die Stahlerzeugung

Verbruik van ruwijzer, spiegelijzer en hoogoven-ferromangaan voor de staalproductie

98

DEUTSCHLAND (BR) · FRANCE · ITALIA

1000 t

Zeit Période Periodo Tijdvak	Roheisen (a) · Fonte (a) Ghisa (a) · Ruwijzer (a)			Spiegeleisen und Hochofen-Ferromangan Spiegel et ferro-manganèse carburé Ghisa speculare e ferro-manganese carburato Spiegelijzer en hoogoven-ferromangaan			Insgesamt · Total Totale · Totaal			
	Stahlwerke Acieries Acciaierie Staalfabrieken	Unabh. Stahl- gießereien Fonderies d'acier indép. Fonderie di acciaio indep. Onafh. staal- gieterijen	Insgesamt Total Totale Totaal	Stahlwerke Acieries Acciaierie Staalfabrieken	Unabh. Stahl- gießereien Fonderies d'acier indép. Fonderie di acciaio indep. Onafh. staal- gieterijen	Insgesamt Total Totale Totaal	Stahlwerke Acieries Acciaierie Staalfabrieken	Unabh. Stahl- gießereien Fonderies d'acier indép. Fonderie di acciaio indep. Onafh. staal- gieterijen	Insgesamt Total Totale Totaal	
										1
Deutschland (BR)										
1954	13 138	.	.	210	.	.	13 348	.	.	
1955	16 946	31	16 977	257	5	262	17 203	36	17 239	
1956	18 094	30	18 124	265	4	269	18 359	34	18 393	
1957	18 759	26	18 785	286	4	290	19 045	30	19 075	
1958	17 779	20	17 799	267	4	271	18 046	24	18 070	
1959	19 818	13	19 831	290	3	293	20 108	16	20 124	
1960	23 129	13	23 142	312	4	316	23 441	17	23 458	
1961	22 515	13	22 528	305	4	309	22 820	17	22 837	
1962	21 720	11	21 731	292	3	295	22 012	14	22 026	
1963	20 778	9	20 787	265	3	268	21 043	12	21 055	
1964	24 686	9	24 695	288	3	291	24 974	12	24 986	
1964	1	5 814	2	5 814	73	1	74	5 888	3	5 891
2	6 074	2	6 076	71	1	72	6 145	3	6 148	
3	6 550	2	6 552	73	1	74	6 623	3	6 626	
4	6 248	2	6 250	71	1	72	6 319	3	6 322	
1965	1	6 360	2	6 362	73	1	74	6 433	3	6 436
2	6 091	2	6 093	71	1	72	6 162	3	6 165	
France										
1954	7 573	.	.	180	.	.	7 753	.	.	
1955	9 243	6	9 249	202	5	207	9 445	11	9 456	
1956	9 782	5	9 787	220	4	224	10 002	9	10 011	
1957	10 160	6	10 166	240	4	244	10 400	10	10 410	
1958	10 446	7	10 453	229	8	237	10 675	15	10 690	
1959	11 047	4	11 051	222	6	228	11 269	10	11 279	
1960	12 494	4	12 498	252	5	257	12 746	9	12 755	
1961	12 682	4	12 686	234	7	241	12 916	11	12 927	
1962	12 422	6	12 428	224	10	234	12 646	16	12 662	
1963	12 753	5	12 758	205	10	215	12 958	15	12 973	
1964	14 344	9	14 353	219	14	233	14 563	23	14 586	
1964	1	3 497	2	3 499	54	3	57	3 551	5	3 556
2	3 687	3	3 690	56	4	60	3 743	7	3 750	
3	3 272	2	3 274	50	3	53	3 322	5	3 327	
4	3 887	2	3 889	59	4	63	3 946	6	3 952	
1965	1	3 663	2	3 665	55	4	59	3 717	6	3 723
2										
Italia										
1954	1 222	1	1 223	39	—	39	1 261	1	1 262	
1955	1 613	1	1 614	52	0	52	1 665	1	1 666	
1956	1 802	1	1 803	60	0	60	1 862	1	1 863	
1957	2 111	1	2 111	65	0	65	2 175	1	2 176	
1958	2 003	1	2 004	57	0	57	2 060	1	2 061	
1959	2 245	1	2 246	47	0	47	2 292	1	2 293	
1960	2 844	1	2 845	47	0	47	2 891	1	2 892	
1961	3 337	0	3 337	54	1	55	3 392	1	3 393	
1962	3 672	0	3 672	60	1	61	3 732	1	3 733	
1963	3 736	0	3 736	63	1	64	3 799	1	3 800	
1964	3 464	1	3 465	57	1	58	3 521	1	3 522	
1964	1	891	0	891	16	0	907	0	907	
2	756	0	756	13	0	13	769	0	769	
3	812	0	812	12	0	12	824	0	824	
4	1 005	0	1 005	15	0	15	1 020	0	1 020	
1965	1	1 192	0	1 192	16	0	1 208	0	1 208	
2										

a) Toutes catégories exceptées celles des col. 4 à 6
Tutte le categorie eccettuate quelle delle colonne 4 a 6

(a) Alle Sorten, ausgenommen diejenigen der Spalten 4 bis 6
Alle soorten, met uitzondering van die der kolommen 4 tot 6

Consommation de fonte, de spiegel et de ferro-manganèse carburé, pour la production d'acier

Verbrauch an Roh Eisen, Spiegeleisen und Hochofen-Ferromangan für die Stahlerzeugung

Consumo di ghisa, di ghisa specular e di ferro-manganese carburato per la produzione d'acciaio

Verbruik van ruw ijzer, spiegelijzer en hoogoven-ferromangaan voor de staalproductie

1000 t

NEDERLAND · BELGIQUE / BELGIË · LUXEMBOURG

Zeit année periode Tijdvak	Roh Eisen (a) · Fonte (a) Ghisa (a) · Ruw ijzer (a)			Spiegeleisen und Hochofen-Ferromangan Spiegel et ferro-manganèse carburé Ghisa specular e ferro-manganese carburato Spiegelijzer en hoogoven-ferromangaan			Insgesamt · Total Totale · Totaal		
	Stahlwerke Aciéries Acciaierie Staalfabrieken	Unabh. Stahl- gießereien Fonderies d'acier indép. Fonderie di acciaio indép. Onafh. staal- gieterijen	Insgesamt Total Totale Totaal	Stahlwerke Aciéries Acciaierie Staalfabrieken	Unabh. Stahl- gießereien Fonderies d'acier indép. Fonderie di acciaio indép. Onafh. staal- gieterijen	Insgesamt Total Totale Totaal	Stahlwerke Aciéries Acciaierie Staalfabrieken	Unabh. Stahl- gießereien Fonderies d'acier indép. Fonderie di acciaio indép. Onafh. staal- gieterijen	Insgesamt Total Totale Totaal
	1	2	3	4	5	6	7	8	9
Nederland									
1954	290	·	·	5	·	·	295	·	·
1955	346	0	346	5	0	5	351	0	351
1956	384	0	384	7	0	7	391	0	391
1957	454	0	454	8	0	8	462	0	462
1958	703	0	703	8	0	8	711	0	711
1959	922	0	922	8	0	8	930	0	930
1960	1 107	0	1 107	10	0	10	1 117	0	1 117
1961	1 175	0	1 175	11	0	11	1 186	0	1 186
1962	1 222	0	1 222	10	0	10	1 232	0	1 232
1963	1 498	0	1 498	11	0	11	1 509	0	1 509
1964	1 801	0	1 801	14	0	14	1 815	0	1 815
1964 1	457	0	457	3	0	3	460	0	460
2	437	0	437	3	0	3	440	0	440
3	416	0	416	3	0	3	419	0	419
4	492	0	492	4	0	4	496	0	496
1965 1	527	0	527	4	0	4	531	0	531
2	532	0	532	4	0	4	536	0	536
Belgique / België									
1954	4 520	·	·	50	·	·	4 570	·	·
1955	5 264	5	5 269	60	2	62	5 324	7	5 331
1956	5 669	8	5 677	70	3	73	5 739	11	5 750
1957	5 506	5	5 511	76	3	79	5 582	8	5 590
1958	5 434	4	5 438	76	2	78	5 510	6	5 516
1959	5 863	2	5 865	70	1	71	5 933	3	5 936
1960	6 477	3	6 480	70	2	72	6 547	5	6 552
1961	6 329	3	6 332	71	2	73	6 400	5	6 405
1962	6 706	4	6 710	81	2	83	6 787	6	6 793
1963	6 950	3	6 953	76	2	78	7 026	5	7 031
1964	7 996	2	7 998	79	2	81	8 075	4	8 079
1964 1	1 929	1	1 930	20	0	20	1 949	1	1 950
2	2 000	1	2 001	19	0	19	2 019	1	2 020
3	1 937	0	1 937	19	0	19	1 956	1	1 957
4	2 130	0	2 130	21	1	22	2 130	1	2 131
1965 1	2 049	1	2 050	21	0	21	2 070	1	2 071
2	2 056	1	2 057	22	0	22	2 078	1	2 079
Luxembourg									
1954	2 846	—	2 846	26	—	26	2 872	—	2 872
1955	3 209	—	3 209	31	—	31	3 240	—	3 240
1956	3 426	—	3 426	36	—	36	3 462	—	3 462
1957	3 462	—	3 462	35	—	35	3 497	—	3 497
1958	3 338	—	3 338	33	—	33	3 331	—	3 331
1959	3 536	—	3 536	34	—	34	3 570	—	3 570
1960	3 891	—	3 891	39	—	39	3 930	—	3 930
1961	3 940	—	3 940	40	—	40	3 980	—	3 980
1962	3 717	—	3 717	39	—	39	3 756	—	3 756
1963	3 707	—	3 707	37	—	37	3 744	—	3 744
1964	4 207	—	4 207	42	—	42	4 249	—	4 249
1964 1	1 001	—	1 001	10	—	10	1 011	—	1 011
2	1 073	—	1 073	11	—	11	1 084	—	1 084
3	1 071	—	1 071	10	—	10	1 081	—	1 081
4	1 062	—	1 062	11	—	11	1 073	—	1 073
1965 1	1 036	—	1 036	11	—	11	1 047	—	1 047
2	1 049	—	1 049	11	—	11	1 060	—	1 060

(a) Toutes catégories exceptées celles des col. 4 à 6
Tutte le categorie eccettuate quelle delle colonne 4 a 6

(a) Alle Sorten, ausgenommen diejenigen der Spalten 4 bis 6
Alle soorten, met uitzondering van die der kolommen 4 tot 6

Production de coke de four des cokeries sidérurgiques de l'ensemble de la Communauté

Produzione di coke da forno delle cokerie siderurgiche dell'insieme della Comunità

Erzeugung der Hüttenkokereien an Hochofenkoks in der Gemeinschaft

Productie van hoogovenkokes in de hoogovenkokesfabrieken verbonden aan de IJzer- en staalindustrie van de Gemeenschap

100

1000 t — %

Zeit Période Período Tijdvak	Erzeugung insgesamt Production totale Produzione totale Totale produktie	Darunter Hüttenkokereien · Dont cokeries sidérurgiques Di cui cokerie siderurgiche · Waarvan hoogoven kokesfabrieken							Sp. 8 Sp. 1 × 100	
		Großkoks Gros coke Coke grosso Grove cokes	Gießereikoks Coke de fond. Coke da fond. Gieterijskokes > 80 mm	Brechkoks · Coke Coke · Cokes		Koksgrus Poussier d.c. Polvere di c. Cokesgruis < 10 mm	Sonstiger Autre Altro Andere	Insgesamt Total Totale Totaal	Col. 8 Col. 1 × 100	
				80—60 60—40	40—20 20—10				Col. 8 Col. 1 × 100	
1	2	3	4	5	6	7	8	9		
1952	62 379	14 784	23,7	
1953	61 514	13 991	22,7	
1954	59 833	11 535	13	1 520	734	589	68	14 459	24,2	
1955	68 633	12 449	11	2 284	877	653	68	16 342	23,8	
1956	74 809	12 936	5	2 927	1 021	729	96	17 714	23,7	
1957	77 168	13 262	10	3 022	986	758	95	18 133	23,5	
1958	74 431	13 256	8	3 138	994	815	96	18 307	24,6	
1959	70 187	13 419	3	3 095	932	844	97	18 390	26,2	
1960	73 929	14 705	1	3 171	894	884	125	19 780	26,8	
1961	73 442	14 659	1	3 202	901	869	130	19 762	26,9	
1962	72 144	14 472	25	3 389	920	918	166	19 890	27,6	
1963	71 073	13 988	41	3 326	1 000	945	155	19 456	27,4	
1964	73 802	13 804	31	3 083	970	953	266	19 015	25,9	
1963	I	6 387	1 235	2	313	97	84	16	1 747	27,4
	II	5 872	1 120	2	278	91	76	14	1 581	26,9
	III	5 862	1 205	2	292	84	79	15	1 677	28,6
	IV	5 736	1 151	2	274	81	74	13	1 595	27,8
	V	6 016	1 195	3	292	88	78	16	1 672	27,8
	VI	5 702	1 142	3	273	78	88	13	1 598	28,0
	VII	5 856	1 169	3	282	82	79	14	1 630	27,8
	VIII	5 781	1 148	4	274	80	80	11	1 597	27,6
	IX	5 726	1 129	4	249	85	73	11	1 551	27,0
	X	6 055	1 169	4	255	72	74	12	1 586	26,2
	XI	5 908	1 142	4	255	73	79	11	1 563	26,5
	XII	6 172	1 183	6	289	88	82	10	1 658	26,9
1964	I	6 318	1 208	5	285	95	84	13	1 689	26,7
	II	5 835	1 130	5	263	84	78	12	1 571	26,9
	III	6 244	1 198	3	279	84	84	12	1 660	26,6
	IV	6 074	1 168	1	255	82	81	11	1 598	26,3
	V	6 153	1 156	2	259	73	79	10	1 580	25,7
	VI	5 955	1 129	2	232	74	76	9	1 522	25,6
	VII	6 070	1 128	2	234	74	77	12	1 527	25,2
	VIII	6 044	1 122	2	234	77	77	34	1 544	25,6
	IX	6 066	1 117	2	232	78	73	37	1 540	25,4
	X	6 384	1 163	2	270	85	79	38	1 637	25,7
	XI	6 236	1 134	2	263	80	81	38	1 599	25,6
	XII	6 421	1 151	3	277	84	84	40	1 638	25,5
1965	I	6 476	1 152	3	286	79	82	46	1 648	25,4
	II	5 849	1 055	1	249	75	78	60	1 519	26,0
	III	6 448	1 160	2	294	88	76	88	1 709	26,5
	IV	6 185	1 104	2	292	82	72	99	1 651	26,7
	V	6 294	1 119	2	301	83	72	91	1 669	26,5

Consommation de coke (a), par service, et d'autres combustibles solides (ensemble CECA) dans les usines sidérurgiques de la Communauté (b) (cokeries sidérurgiques exclues)

Consumo di coke (a), per installazioni, e consumo di altri combustibili solidi (insieme della CECA) negli stabilimenti siderurgici della Comunità (b) (cokerie siderurgiche escluse)

1000 t

Zeit Période Periodo Tijdvak	Deutschland (BR)	France	Italia	Nederland	UEBL · BLEU		EGKS CECA
					Belgique België	Luxembourg	
	1	2	3	4	5	6	7
A) Koksverbrauch in den Hütteninteranlagen · Consommation de coke dans les installations d'agglomération							
A) Consumo di coke negli impianti di agglomerazione · Verbruik van cokes in de sinterinstallaties							
1954	738	130	54	—	53	—	975
1955	695	140	52	—	42	—	929
1956	665	146	69	—	47	—	927
1957	826	145	70	51	53	—	1 145
1958	986	173	79	52	65	1	1 356
1959	1 157	267	78	62	145	—	1 709
1960	1 544	399	90	47	159	—	2 239
1961	1 715	354	108	72	218	—	2 467
1962	1 750	601	132	43	306	38	2 870
1963	1 567	1 064	145	104	320	183	3 382
1964	1 942	1 264	158	104	446	216	4 131
1964 1	478	322	33	26	101	51	1 012
2	472	323	31	24	112	56	1 021
3	486	278	36	25	107	53	985
4	506	339	58	29	126	56	1 112
1965 1	496	311	75	19	123	53	1 077
2	503			21	109	52	
B) Koksverbrauch in den Hochöfen (c) · Consommation de coke dans les hauts fourneaux (c)							
B) Consumo di coke negli alti forni (c) · Verbruik van cokes in de hoogovens (c)							
1954	14 337	8 776	1 011	578	4 048	3 059	31 809
1955	18 512	11 192	1 272	664	4 758	3 396	39 794
1956	19 695	11 826	1 523	649	4 962	3 561	42 216
1957	20 689	12 298	1 605	586	4 932	3 727	43 837
1958	18 197	12 230	1 580	769	4 919	3 601	41 296
1959	18 710	12 547	1 500	919	5 144	3 718	42 538
1960	21 471	13 730	1 854	1 060	5 557	4 053	47 716
1961	20 419	13 924	1 984	1 060	5 350	4 053	46 790
1962	18 264	12 800	2 379	1 101	5 367	3 792	43 703
1963	16 626	12 100	2 398	1 123	5 266	3 433	40 946
1964	18 932	12 769	2 250	1 214	5 697	3 711	44 573
1964 1	4 480	3 147	545	316	1 416	864	10 767
2	4 646	3 230	504	292	1 403	945	11 018
3	4 955	2 945	545	295	1 381	948	11 147
4	4 851	3 449	656	312	1 497	954	11 722
1965 1	4 762	3 246	735	343	1 380	902	11 368
2	4 593			342	1 382	892	

(a) Y compris semi-coke et poussier de coke
(b) Non compris les fonderies d'acier indépendantes
(c) Y compris fours électriques à fonte

(a) Compresi semi-coke e polvere di coke
(b) Non comprese le fonderie di acciaio indipendenti
(c) Inclusi forni elettrici per ghisa

Verbrauch an Koks (a) nach Anlagen sowie Verbrauch an anderen festen Brennstoffen (EGKS insgesamt) in den Werken der Eisen- und Stahlindustrie der Gemeinschaft (b) (ohne Hüttenkokerien)

101

Verbruik van cokes (a) per installaties en verbruik van andere vaste brandstoffen (totaal van de EGKS) in de ijzer- en staalindustrie van de Gemeenschap (b) (hoogovencokesfabrieken niet inbegrepen)

1000 t

Deutschland (BR)	France	Italia	Nederland	UEBL · BLEU		EGKS · CECA			Zeit Période Período Tijdvak
				Belgique België	Luxembourg	Koks Insgesamt	Steinkohlen und -briketts	Braunkohlen und -briketts	
						Total coke	Houille et briquettes	Lignite et briquettes	
8	9	10	11	12	13	14	15	16	

C) Koksverbrauch für sonstige Zwecke in der Eisen- und Stahlindustrie · Consommation de coke pour autres usages dans la sidérurgie

C) Consumo di coke per altri impieghi nell'industria siderurgica · Verbruik van cokes voor andere verbruiksdoeleinden in de ijzer- en staalindustrie

285	381	72	10	153	114	1 015			1954
435	384	95	6	147	25	1 092			1955
478	412	94	21	128	25	1 158			1956
502	356	95	25	96	15	1 089			1957
431	352	104	5	93	22	1 007			1958
336	332	185	4	100	41	998			1959
354	368	244	9	94	32	1 101			1960
295	401	168	2	84	46	996			1961
330	324	118	6	88	46	912			1962
324	380	106	11	135	48	1 005			1963
304	297	91	6	81	29	808			1964
85	97	44	1	32	11	271			1 1964
65	61	16	1	19	5	168			2
70	51	13	1	16	6	157			3
84	88	16	2	14	9	212			4
61	94	14	2	20	12	203			1 1965
36			1	14	3				2

D) Verbrauch an Koks und sonstigen festen Brennstoffen insgesamt · Consommation totale de coke et d'autres combustibles solides

D) Consumo totale di coke e di altri combustibili solidi · Verbruik van cokes en van andere vaste brandstoffen in totaal

15 360	9 287	1 137	588	4 254	3 173	33 799	4 422	998	1954
19 642	11 716	1 419	670	4 947	3 421	41 815	4 432	912	1955
20 838	12 384	1 686	670	5 137	3 586	44 301	4 309	821	1956
22 017	12 799	1 770	662	5 081	3 742	46 071	3 850	849	1957
19 614	12 755	1 763	826	5 077	3 624	43 659	3 640	838	1958
20 203	13 146	1 763	985	5 389	3 759	45 245	3 522	822	1959
23 369	14 497	2 179	1 116	5 810	4 085	51 056	3 898	827	1960
22 429	14 679	2 260	1 134	5 652	4 099	50 253	3 832	761	1961
20 344	13 725	2 629	1 150	5 761	3 876	47 485	4 025	546	1962
18 517	13 545	2 649	1 238	5 721	3 664	45 334	3 857	484	1963
21 178	14 330	2 499	1 324	6 224	3 956	49 511	3 417	572	1964
5 043	3 566	622	343	1 549	926	12 048	1 052	178	1 1964
5 183	3 614	551	317	1 534	1 006	12 207	773	145	2
5 511	3 274	594	321	1 504	1 007	12 209	695	118	3
5 441	3 876	732	343	1 637	1 017	13 046	897	131	4
5 319	3 651	824	364	1 523	967	12 648	1 015	118	1 1965
5 134			364	1 505	947				2

(a) Einschließlich Schmelzkoks und Koksgrus
(b) Ohne Verbrauch der unabhängigen Stahlgießereien
(c) Einschließlich Elektro-Rohisenöfen

(a) Met inbegrip van halfcokes en cokesgruis
(b) Verbruik der onafhankelijke staalgietsterijen niet inbegrepen
(c) Met inbegrip van elektrische ruwijzerovens

Consommation de coke (a), par tonne de produit obtenu, dans les installations d'agglomération et dans les installations productrices de fonte

Consumo di coke (a), per tonnellata di prodotto ottenuto, negli impianti di agglomerazione e nelle installazioni produttrici di ghisa

Verbrauch an Koks (a) pro Tonne erzeugten Sinters bzw. Roheisens in den Hüttensinteranlagen sowie in den Roheisen-Erzeugungsanlagen

Verbruik van cokes (a) per ton geproduceerd sinter in de sinterinstallaties en per ton geproduceerd ruw-ijzer in de installaties voor de produktie van ruwijzer

Zeit Période Periodo Tijdvak	Deutschland (BR)	France	Italia	Nederland	UEBL · BLEU		EGKS CECA
					Belgique België	Luxembourg	
In den Hüttensinteranlagen (b) · Dans les installations d'agglomération (b) Negli impianti di agglomerazione (b) · In de sinterinstallaties (b)							
1954	72	87	49	—	79	—	68
1955	58	80	38	—	59	—	55
1956	53	80	48	—	64	—	51
1957	61	73	45	85	76	—	56
1958	68	64	43	75	70	0	60
1959	73	70	42	77	87	—	65
1960	78	63	42	49	71	—	65
1961	81	48	45	40	68	—	63
1962	76	60	54	22	63	12	63
1963	63	73	57	44	62	41	63
1964	67	72	62	39	68	45	66
1963 1	76	72	56	66	66	41	76
2	66	73	57	38	61	40	64
3	67	68	55	27	59	39	61
4	73	80	61	51	62	44	70
1964 1	72	74	56	35	71	45	67
2	67	74	52	36	67	45	65
3	66	69	59	39	67	43	64
4	67	72	72	40	71	47	66
1965 1	66	70	70	21	68	44	63
2	68			27	59	43	
Direkter Einsatz in den Hochöfen (c) · Enfournement direct dans les hauts fourneaux (c) Informamento diretto negli alti forni (c) · Direkt verbruik in de hoogovens (c)							
1954	955	993	779	948	885	1 093	960
1955	956	1 023	758	993	891	1 114	970
1956	956	1 036	787	980	873	1 088	969
1957	963	1 035	751	831	884	1 120	972
1958	922	1 023	750	839	890	1 100	949
1959	866	1 009	707	807	862	1 090	911
1960	834	980	680	787	852	1 092	883
1961	803	967	642	729	829	1 074	857
1962	753	917	664	700	793	1 058	814
1963	726	846	636	657	757	964	769
1964	697	806	640	624	701	888	733
1963 1	749	891	651	703	775	1 003	798
2	721	847	607	684	756	961	767
3	714	833	606	632	752	966	756
4	718	817	618	644	748	928	754
1964 1	708	809	633	628	726	900	743
2	697	800	640	628	691	880	732
3	692	815	645	641	700	880	732
4	690	802	639	600	692	892	728
1965 1	683	798	633	588	665	861	715
2	679			570	661	853	

(a) Y compris semi-coke et poussier de coke
Compresi semi-coke e polvere di coke

(b) En kg par t d'agglomérés produites
In kg per t di agglomerati prodotti

(c) Y compris fours électriques à fonte
Inclusi forni elettrici per ghisa

(a) Einschl. Schmelzkoks und Koksgrus
Met inbegrip van halfcokes en cokesgruis

(b) In kg pro Tonne erzeugten Sinters
In kg per ton geproduceerd sinter

(c) Einschl. Elektro-Roheisenöfen
Met inbegrip van elektrische ruwijzerovens

Réceptions de combustibles solides des usines sidérurgiques de l'ensemble de la Communauté (a) (cokeries sidérurgiques exclues)

Arrivi di combustibili solidi negli stabilimenti siderurgici del insieme della Comunità (a) (cokerie siderurgiche escluse)

Zugänge an festen Brennstoffen bei den Hüttenwerken der Gemeinschaft (a) (ohne Hüttenkokereien)

Aanvoer van vaste brandstoffen bij de ijzer- en staalindustrie van de Gemeenschap (a) (hoogovenkokeriesfabrieken niet inbegrepen)

103

1000 t

Zeit Période Periodo Tijdvak	Arten · Nature · Natura · Soorten					Herkunft · Provenance · Provenienza · Herkomst			
	Koks und Steinkohlenschwelkoks Cokes et semi-coke de houille Coke e semi-coke di carbon fossile Cokes en steenkoolhalfcokes	Koksgrus Poussier de coke Polvere di coke Cokesgruis	Steinkohlen und -briketts Houille et briquettes Carbon fossile e mattonelle Steenkool en -briketten (b)	Braunkohlen und -briketts Lignite et briquettes de lignite Lignite e mattonelle di lignite Bruinkool en -briketten (c)	Insgesamt Total Totale Totaal	EGKS · CECA			Dritte Länder Pays tiers Paesi terzi Derde landen
						Hüttenkokereien Cokeries sidérurgiques propres Cokerie siderurgiche proprie Hoogovenkokeriesfabrieken	Sonstige Herkunft Autres provenances Altre provenienze Overige	Insgesamt Total Totale Totaal	
1	2	3	4	5	6	7	8	9	
1954	32 959	1 165	4 590	1 036	39 750	12 843	26 746	39 589	162
1955	41 121	1 327	4 692	968	48 108	14 671	33 246	47 917	192
1956	43 992	1 416	4 613	874	50 895	15 616	35 117	50 733	161
1957	45 819	2 086	4 076	876	52 857	16 123	36 479	52 602	255
1958	43 139	1 906	3 714	853	49 612	16 153	33 321	49 474	138
1959	43 164	2 089	3 601	838	49 692	16 336	33 273	49 609	83
1960	48 416	2 674	4 004	874	55 968	17 684	38 174	55 858	110
1961	47 857	2 817	3 901	782	55 357	17 925	37 230	55 155	202
1962	44 746	3 003	4 146	564	52 459	18 075	34 100	52 175	284
1963	42 285	3 304	3 900	538	50 031	17 427	32 500	49 927	104
1964	46 046	4 063	3 524	580	54 213	17 104	37 013	54 117	96
1963 I	3 793	253	387	50	4 483	1 565	2 917	4 482	1
II	3 457	260	384	48	4 149	1 405	2 743	4 148	1
III	3 560	279	267	46	4 152	1 504	2 638	4 142	10
IV	3 536	259	339	38	4 172	1 437	2 694	4 131	41
V	3 622	269	339	40	4 270	1 490	2 779	4 269	1
VI	3 414	261	307	35	4 017	1 425	2 591	4 016	1
VII	3 525	286	302	37	4 150	1 462	2 687	4 149	1
VIII	3 287	278	274	38	3 877	1 434	2 435	3 869	8
IX	3 400	268	297	35	4 000	1 402	2 593	3 995	5
X	3 664	282	330	39	4 315	1 454	2 849	4 303	12
XI	3 466	307	320	72	4 169	1 400	2 762	4 162	7
XII	3 561	302	354	60	4 277	1 449	2 812	4 261	16
1964 1	11 186	991	1 047	182	13 406	4 398	8 985	13 383	21
2	11 324	1 010	856	151	13 340	4 200	9 107	13 307	32
3	11 409	1 020	687	113	13 231	4 104	9 025	13 219	12
4	12 055	1 073	900	135	14 236	4 403	9 803	14 205	32
1965 1	11 731	1 015	973	123	13 842	4 414	9 376	13 790	52

(a) Non compris les fonderies d'acier indépendantes
Non comprise le fonderie d'acciaio indipendenti

(b) Y compris poussières d'antracite
Ivi comprise le polveri di antracite

(c) Y compris le coke de lignite
Ivi compreso il coke di lignite

(a) Unabhängige Stahlgießereien nicht eingeschlossen
Onafhankelijke staalgietereien niet inbegrepen

(b) Einschließlich Anthrazitstaub
Inclusief anthracietgruis

(c) Einschließlich Braunkohlenschwelkoks
Inclusief bruinkoolcokes

Bilan de la consommation de combustibles et d'énergie dans la sidérurgie de la Communauté (sans les cokeries sidérurgiques, ni les fonderies d'acier indépendantes)
Consumo di combustibili e di energia nell'industria siderurgica della Comunità (non comprese le cokerie siderurgiche né le fonderie di acciaio indipendenti)

Gruppierung Libellé Descrizione Groepering	Einheit Unités Unità Eenheid	1959			1960			1961		
		Insgesamt Total Totale Totaal	darunter · dont di cui · waarvan		Insgesamt Total Totale Totaal	darunter · dont di cui · waarvan		Insgesamt Total Totale Totaal	darunter · dont di cui · waarvan	
			Hochöfen Hauts fourneaux Alti forni Hoog- ovens	Strom- erzeugungs- anlagen Centrales électriques Centralli elettriche Elektrische centrales		Hochöfen Hauts fourneaux Alti forni Hoog- ovens	Strom- erzeugungs- anlagen Centrales électriques Centralli elettriche Elektrische centrales		Hochöfen Hauts- fourneaux Alti forni Hoog- ovens	Strom- erzeugungs- anlagen Centrales électriques Centralli elettriche Elektrische centrales
			1	2		3	4		5	6
I) COMBUSTIBLES SOLIDES: COMBUSTIBILI SOLIDI:										
1° Coke et semi-coke de houille Coke e semi-coke di carbon fossile	1 000 t	43 239	42 444	0	48 467	47 620	1	47 481	46 659	1
2° Poussier de coke Polvere di coke	»	1 960	95	73	2 491	123	59	2 676	126	66
3° Houille et briquettes (a) Carbon fossile e mattonelle (a)	»	3 507	13	413	3 886	21	491	3 844	9	597
4° Lignite et briquettes (b) Lignite e mattonelle (b)	»	821	1	73	826	1	78	760	0	73
Total · Totale	»	49 527	42 553	559	55 670	47 765	629	54 761	46 794	737
II) COMBUSTIBLES LIQUIDES: COMBUSTIBILI LIQUIDI:										
1° Fuel et gaz-oil Olio combustibile e gasolio	1 000 t	2 209	2	63	2 855	7	84	3 206	53	93
2° Goudron et brai Bitume e pece	»	105	0	1	88	0	1	61	1	0
Total · Totale	»	2 314	2	64	2 943	7	85	3 267	54	93
III) GAZ : · GAS :										
1° De hauts fourneaux des usines (c) Di alto forno degli stabilimenti (c)	millions m³	32 102	12 644	7 344	35 514	13 602	8 793	35 180	13 587	8 866
2° des cokeries des usines (d) Delle cokerie degli stabilimenti (d)	»	4 438	60	85	3 820	91	129	3 901	122	164
3° D'autres sources Da altre fonti	»	5 119	1	118	6 463	7	95	5 930	18	96
Total · Totale	»	41 659	12 705	7 547	45 797	13 700	9 017	45 011	13 727	9 126
V) ÉNERGIE ÉLECTRIQUE : ENERGIA ELETTRICA :										
1° Produite dans les usines Prodotta negli stabilimenti	millions kWh	10 012			10 381			12 439		
2° D'autres sources Da altre fonti	»	12 112			15 511			14 127		
Total · Totale	»	22 124			25 892	2 791	823	26 566	2 899	839
Anhang										
Anhang	Einheit	Insgesamt	darunter über		Insgesamt	darunter über		Insgesamt	darunter über	
Annexe	Unités	Total	Verteilernetz		Total	Verteilernetz		Total	Verteilernetz	
Allegato	Unità	Totale	Dont au réseau		Totale	Dont au réseau		Totale	Dont au réseau	
Bijlage	Eenheid	Totaal	Di cui alla rete		Totaal	Di cui alla rete		Totaal	Di cui alla rete	
		(e)	di distribuzione		(e)	di distribuzione		(e)	di distribuzione	
			waarvan aan het			waarvan aan het			waarvan aan het	
			voorzieningsnet			voorzieningsnet			voorzieningsnet	
V) LIVRAISONS : · CONSEGNE :										
1° De gaz de haut fourneau Di gas d'alto forno	millions m³	6 846		48	11 462		51	11 006		61
2° Gaz de distillation Gas di distillazione	»	2 678		1 950	2 741		2 014	2 771		1 985
3° D'électricité · Di elettricità	millions kWh	3 496		762	3 738		666	4 493		1 430

(a) Y compris poussier d'antracite

(b) Y compris coke de lignite

(c) Millions m³ à 0° et 760 mm/Hg

(d) Millions m³ à 4 250 calories

(e) Directement à d'autres ateliers localement intégrés (excepté les fonderies d'acier) au réseau, à d'autres usines et aux cokeries sidérurgiques

(a) Ivi comprese le polveri di antracite

(b) Ivi compreso il coke di lignite

(c) Milioni di m³ a 0° e 760 mm/Hg

(d) Milioni di m³ a 4 250 calorie

(e) Direttamente ad altre officine localmente integrate (eccettuato le fonderie di acciaio), alla rete, ad altri stabilimenti e alle cokerie siderurgiche

Verbrauch von Brennstoffen und Energie in der Eisen- und Stahlindustrie der Gemeinschaft (ohne Hüttenkokerien und unabhängige Stahlgießereien)

104


Verbruik van brandstoffen en energie bij de IJzer- en staalindustrie van de Gemeenschap (hoogovensfabrieken en onafhankelijke staalgietereien niet inbegrepen)

1962			1963			1964			Einheit	Gruppierung
Insgesamt	darunter · dont di cui · waarvan		Insgesamt	darunter · dont di cui · waarvan		Insgesamt	darunter · dont di cui · waarvan			
	Hochöfen	Stromerzeugungsanlagen		Hochöfen	Stromerzeugungsanlagen		Hochöfen	Stromerzeugungsanlagen		
	Hauts fourneaux	Centrales électriques		Hauts fourneaux	Centrales électriques		Hauts fourneaux	Centrales électriques		
Totaal	Alti forni	Centralli elettriche	Totaal	Alti forni	Centralli elettriche	Totaal	Alti forni	Centralli elettriche	Unités	Libellé
	Hoogovens	Elektrische centrales		Hoogovens	Elektrische centrales		Hoogovens	Elektrische centrales	Unità	Descrizione
10	11	12	13	14	15	16	17	18	Eenheid	Groepering
44 383	43 584	0	41 638	40 854	0	45 054	44 473	1	1 000 t	I) FESTE BRANDSTOFFE : VASTE BRANDSTOFFEN :
2 980	229	68	3 555	207	93	4 274	229	66	»	1° Koks einschl. Steinkohlenschwelkoks Cokes en steenhalfcokes
3 993	8	805	3 780	9	853	3 333	8	629	»	2° Koksgruis Cokesgruis
543	0	—	510	0	—	573	0	—	»	3° Steinkohlen und -briketts (a) Steenkool en -briketten (a)
51 899	43 821	873	49 482	41 071	946	53 234	44 711	697	»	4° Braunkohlen und -briketts (b) Bruinkool en -briketten (b) Insgesamt · Totaal
3 861	184	142	4 310	329	156	5 290	524	232	1 000 t	II) FLÜSSIGE BRANDSTOFFE : VLOEIBARE BRANDSTOFFEN :
66	1	0	86	15	3	74	17	5	»	1° Heizöl und Gasöl Stookolie en dieselolie
3 927	185	142	4 396	344	159	5 364	541	237	»	2° Teer und Pech Teer en pek Insgesamt · Totaal
34 091	13 348	8 501	32 197	12 979	7 596	33 642	14 898	7 753	mio Nm ³	III) GAS : · GASSEN :
3 898	165	187	3 624	175	215	3 914	.	.	»	1° Eigenes Gichtgas (c) Eigen hoogovensgas (c)
5 287	11	83	5 387	5	99	5 651	9	89	»	2° Aus eigener Kokerei (d) Uit eigen cokesfabriek (d)
43 276	13 524	8 771	41 208	13 158	7 910	43 207	14 936	8 083	»	3° Sonstiges Gas Andere gassen Insgesamt · Totaal
13 464			13 346			14 604			mio kWh	IV) STROM : STROOM :
13 995			15 237			17 180			»	1° Aus eigener Erzeugung In eigen fabrieken geproduceerd
27 459	2 884	793	28 583	2 918	761	31 784	3 158	785	»	2° Sonstiger Strom Andere stroom Insgesamt · Totaal

Insgesamt	darunter über Verteilernetz	Insgesamt	darunter über Verteilernetz	Insgesamt	darunter über Verteilernetz	Einheit	Anhang
Total	Dont au réseau	Total	Dont au réseau	Total	Dont au réseau	Unités	Annexe
Totale	Di cui alla rete di distribuzione	Totale	Di cui alla rete di distribuzione	Totale	Di cui alla rete di distribuzione	Unità	Allegato
(e)	waarvan aan het voorzieningsnet	(e)	waarvan aan het voorzieningsnet	(e)	waarvan aan het voorzieningsnet	Eenheid	Bijlage
5 953	109	5 828	115	6 276	85	mio Nm ³	V) ABGABEN : · LEVERINGEN :
2 871	2 074	2 733	1 895	2 545	1 826	»	1° Gichtgas Hoogovensgas
4 172	648	3 863	481	4 237	467	mio kWh	2° Starkgas Distillatiegas
							3° Strom · Elektriciteit

(a) Einschließlich Anthrazitstaub
 (b) Einschließlich Braunkohlenschwelkoks und Brikettstaub
 (c) In Millionen kcal/Nm³ O² und 760 mm QS
 (d) In Millionen Nm³ von 4 250 kcal Nm³
 (e) Unmittelbar an sonstige örtlich verbundene Betriebe (ohne örtlich verbundene Stahlgießereien), an das Verteilernetz, an andere Werke und die Hüttenkokerien

(a) Anthracietgruis inbegrepen
 (b) Bruinkoolcokes en briketstof inbegrepen
 (c) Miljoenen Nm³ bij 0° en 760 mm kwikdruk
 (d) In miljoenen eenheden van 4 250 cal. per Nm³
 (e) Rechtstreeks geleverd aan plaatselijk verbonden bedrijven (met uitzondering van de plaatselijk verbonden staalgietereien), aan de voorzieningsnetten, aan andere fabrieken en aan de hoogovensfabrieken



Teil I: Eisenschaffende Industrie

1^{re} Partie: Sidérurgie proprement dite

1^a Parte: Siderurgia propriamente detta

1^a Deel: IJzer- en staalproducerende industrie

VII

**Unabhängige Stahlgießereien
Fonderie di acciaio indipendenti**

**Fonderies d'acier indépendantes
Onafhankelijke staalgietereien**

Production d'acier liquide pour moulage, par procédés, dans l'ensemble des fonderies d'acier indépendantes de la Communauté (a) (Quantités et importance relative)

Produzione di acciaio spillato per getti secondo il processo di fabbricazione delle fonderie di acciaio indipendenti della Comunità (a) (Quantità e importanza relativa)

Erzeugung von Flüssigstahl für Stahlguß nach Verfahren in den unabhängigen Stahlgießereien der Gemeinschaft (a) (Mengen und Anteil an der Gesamterzeugung)

Productie van vloeibaar staal voor gietwerk per procédé in de onafhankelijke staalgietereien van de Gemeenschap (a) (Hoeveelheden en aandeel in de totale produktie)

1000 t — %

Zeit Période Periodo Tijdvak	Nach Verfahren · Par procédés Secondo il processo di fabbricazione · Per procédé				Insgesamt Total Totale Totaa	In % d. Gesamterz. an Flüssigst. f. Stahlg. En % de la production tot. d'ac. liq. p. moulage In % della prod. tot. di acciaio spillato per getti In % van de tot. prod. van vloeibaar staal voor gietwerk
	S.M.-Stahl Martin Martinstaal	Elektrostahl Electrique Elettrico Elektrostaal	Bessemer	Sonstiger Autres Altri Andere		
	1	2	3	4		
1956	45	331	236	13	625	51,1
1958	44	361	222	18	645	54,2
1960	24	487	178	17	706	54,3
1962	12	582	161	22	777	61,0
1963	9	530	146	13	698	56,4
1964	10	571	148	12	741	
1964 IV	1	53	14	1	68	58,1
V	1	43	12	1	57	58,8
VI	1	49	13	1	64	59,3
VII	1	43	10	1	54	54,0
VIII	0	38	10	1	49	59,0
IX	1	51	13	1	66	58,9
X	1	53	12	1	67	58,9
XI	1	49	11	1	63	58,9
XII	1	49	12	1	63	58,3
1965 I	1	48	12	1	63	58,3
II	1	50	12	1	64	57,7
III	1	55	13	1	71	58,2
IV	1	52	12	2	66	58,0
V	1	50	11	2	64	58,3
	In % der Rohstahlerzeugung Insgesamt · En % de la production totale d'acier brut In % della produzione di acciaio grezzo · In % van de totale produktie van ruwstaal					
1956	0,2	6,6	93,7	72,2	1,1	
1958	0,2	6,3	92,5	2,8	1,1	
1960	0,1	6,4	95,2	1,1	1,0	
1962	0,0	7,2	100,0	0,6	1,1	
1963	0,0	5,9	99,3	0,2	1,0	
1964	0,0	6,0	100,0	0,0	0,9	
1964 IV	0,0	6,3	100,0	0,0	1,0	
V	0,0	5,6	100,0	0,0	0,9	
VI	0,0	6,1	100,0	0,0	0,9	
VII	0,0	5,3	100,0	0,0	0,8	
VIII	0,0	6,5	100,0	0,0	0,8	
IX	0,0	6,2	100,0	0,0	0,9	
X	0,0	6,3	100,0	0,0	0,9	
XI	0,0	6,0	100,0	0,0	0,9	
XII	0,0	6,2	100,0	0,0	0,8	
1965 I	0,0	5,9	100,0	0,0	0,9	
II	0,0	6,1	100,0	0,0	0,9	
III	0,0	5,9	100,0	0,0	0,9	
IV	0,0	6,0	100,0	0,0	0,9	
V	0,0	5,7	100,0	0,0	0,9	

(a) Pour la France, fonderies autonomes et fonderies intégrées à d'autres industries que la sidérurgie
Per la Francia, fonderie autonome e fonderie integrate a industrie diverse dalla siderurgia

(a) Für Frankreich, selbständige Stahlgießereien und Stahlgießereien, die mit anderen Industrien als der Eisen- und Stahlindustrie verbunden sind
Voor Frankrijk, zelfstandige staalgietereien en staalgietereien, die met andere industrieën dan de ijzer- en staalindustrie verbonden zijn

Consommation de matières premières de l'ensemble des fonderies d'acier indépendantes de la Communauté (a)

Rohstoffverbrauch in den unabhängigen Stahlgießereien der Gemeinschaft (a)

106

Consumo di materie prime dell'insieme delle fonderie di acciaio indipendenti della Comunità (a)

Grondstoffenverbruik van de onafhankelijke staalgietereien van de Gemeenschap (a)

Zeit Période Periodo Tijdvak	Roheisen Fonte Ghisa Ruwijzer (b)	Spiegeleisen u. Hoch- ofen-Ferromangan Spiegel et ferro- manganèse carburé Ghisa specularé e ferro-mn carburato Spiegelijzer en hoog- oven-ferromangaan (b)	Sonstige Ferrolegierungen Autres ferro-alliages Altre ferro leghe Andere ferrolegierungen	Schrott · Ferraille · Rottame · Schroot		Steinkohlen und -briketts Houille et briquettes de houille Carbon fossile e mattonelle Steenkool en -briketten (d)
				Insgesamt Total Totale Totaal (b)	Davon Eigenentfall Dont de chutes propres Di cui: Ricuperi interni Waarvan: Opbrengst uit eigenbedrijf (c)	
				1000 t		
	1	2	3	4	5	6
1955	43	12	22	553	253	41
1956	41	11	24	594	267	45
1957	38	12	24	625	284	49
1958	32	14	22	648	281	55
1959	19	11	19	630	275	40
1960	21	12	23	730	316	41
1961	21	13	24	819	349	40
1962	22	16	25	806	351	34
1963	17	15	25	720	311	31
1964	21	20	24	763	324	30
1963 1	4	4	7	188	80	8
2	4	3	6	183	78	8
3	3	4	5	162	71	6
4	5	5	7	188	82	9
1964 1	5	5	5	195	85	9
2	6	5	6	195	78	7
3	5	5	6	168	75	6
4	6	5	7	200	87	8
1965 1	5	5	8	204	88	8

Zeit Période Periodo Tijdvak	Heizkoks einschl. Steinkohlenschweißkoks Coke et semi-coke de chauffage Coke e semi-coke di riscaldamento Cokes en halfcokes	Schmelzkoks und Spezialkoks Coke de fonderie et coke spécial Coke da fonderia e coke speciale Gietrijcokes en speciale cokes	Rohbraunkohle, -staub, Braunkohlenbriketts Lignite, poussières et briquettes de lignite Lignite, polvere e mattonelle di lignite Ruwe bruinkool, bruinkoolstof en bruinkoolbriketten	Flüssige Brennstoffe Combustibles liquides Combustibili liquidi Vloeibare brandstoffen	Gas Gaz Gas Gas (e)	Strom Electricité Elettricità Elektricitet						
							1000 t					
							7	8	9	10	11	12
1955	19	82	19	10	37 760	335 319						
1956	20	90	18	12	41 537	348 621						
1957	18	91	10	15	56 593	393 089						
1958	16	97	9	14	58 699	411 720						
1959	14	71	6	13	59 263	470 962						
1960	14	75	6	17	66 018	553 348						
1961	12	78	11	19	75 933	595 619						
1962	13	69	5	23	80 530	613 881						
1963	14	60	3	24	72 195	562 375						
1964	10	57	2	25	93 133	599 112						
1963 1	8	17	1	8	22 677	148 617						
2	1	15	1	5	16 455	138 319						
3	2	12	1	4	13 837	124 830						
4	3	15	1	7	19 226	150 609						
1964 1	4	16	1	8	20 466	155 159						
2	1	13	1	5	17 859	140 815						
3	1	12	0	5	18 133	138 778						
4	3	16	1	7	21 233	163 541						
1965 1	2	16	1	10	21 557	166 453						

(a) Pour la période avant janvier 1957, sans la Sarre
Per il periodo precedente il gennaio 1957 senza la Sarre

(b) Données par pays; voir tableaux précédents
Dati per paese; vedere tavole precedenti

(c) Non compris la récupération dans les usines
Non compresi i ricuperi di demolizione nello stabilimento

(d) Y compris poussières d'antracite
Compresa la polvere di antracite

(e) m³ à 4250 calories
m³ a 4250 calorie


(a) Für den Zeitraum vor Januar 1957 ohne Saarland
Voor de periode voor januari 1957 Saarland niet inbegrepen

(b) Länderangaben siehe vorhergehende Tabellen
Voor de cijfers per land zie men de voorafgaande tabellen

(c) Altschrott der Werke nicht einbegriffen
Oud schroot uit eigen bedrijf niet inbegrepen

(d) Einschließlich Anthrazitstaub
Inclusief anthracietstof

(e) Berechnet auf 4250 kcal Nm³
Berekend op basis van 4250 kcal/Nm³



Tell I: Eisenschaffende Industrie

1^{re} Partie: Sidérurgie proprement dite

1^a Parte: Siderurgia propriamente detta

1^o Deel: IJzer- en staalproducerende industrie

VIII

Stahlhandel

Commercio dei prodotti siderurgici

Négoce des produits sidérurgiques

Staalhandel

Réceptions nettes et livraisons nettes de produits sidérurgiques des négociants (a), par produits
 Arrivi netti e consegna netta di prodotti siderurgici del commercianti (a), per prodotti

1000 t

EGKS · CECA

Zeit Période Periodo Tijdvak	Massenstähle · Aciers ordinaires					Flacherzeugnisse · Produits plats	
	Halbzeug Demi-produits Semi-prodotti Halffabrikaat	Schwere Profile Profilés lourds Profilati pesanti Zwaar profielstaal	Walzdraht Fil machine Vergella in matasse Walsdraad, gehaspeld	Stabstahl Aciers marchands Laminati mercantili Staafstaal en licht profielstaal	Insgesamt Total Totale Totaal	Darunter: Bleche: > 3 mm Dont: Tôles > 3 mm Di cui: Lamiere > 3 mm Waarvan: Plaat > 3 mm	
						1	2
A) Zugänge · Réceptions · Arrivi · Ontvangsten							
1954 (b)	10	647	24	2 766	1 457	618	
1955 (b)	12	821	29	3 444	2 046	969	
1956	18	919	42	3 831	2 253	1 166	
1957	15	1 074	22	3 960	2 483	1 310	
1958	16	941	14	3 428	2 284	1 056	
1959	22	1 021	22	4 145	2 543	1 187	
1960	31	1 182	29	4 453	3 036	1 387	
1961	31	1 380	33	4 330	3 080	1 522	
1962	31	1 414	33	4 618	3 126	1 627	
1963	40	1 331	20	4 463	3 335	1 600	
1964	41	1 607	37	5 381	4 093	2 024	
1964 IV	4	135	4	468	378	162	
V	4	124	3	420	344	167	
VI	4	147	4	467	385	187	
VII	3	135	2	472	373	189	
VIII	2	129	3	420	271	144	
IX	4	137	2	468	343	179	
X	4	146	4	479	337	175	
XI	4	138	2	433	302	152	
XII	5	116	2	435	285	147	
1965 I	5	137	2	421	303	152	
II	7	125	2	435	303	150	
III	5	136	2	444	332	164	
B) Lieferungen · Livraisons · Consegne · Leveringen							
1954 (b)	10	603	22	2 847	1 378	584	
1955 (b)	10	859	27	3 376	1 966	959	
1956	14	936	37	3 731	2 222	1 160	
1957	16	998	26	3 706	2 406	1 186	
1958	17	897	16	3 480	2 272	1 054	
1959	23	1 005	21	4 071	2 573	1 171	
1960	30	1 146	28	4 307	2 901	1 372	
1961	32	1 377	33	4 476	2 927	1 488	
1962	32	1 359	30	4 606	3 046	1 551	
1963	37	1 340	20	4 561	3 304	1 612	
1964	43	1 570	36	5 061	3 848	1 888	
1964 IV	4	147	4	458	345	170	
V	3	131	3	407	302	147	
VI	4	146	4	466	338	164	
VII	3	136	3	431	323	158	
VIII	2	120	3	373	223	114	
IX	3	141	3	466	335	165	
X	4	145	4	463	339	165	
XI	4	129	2	423	323	154	
XII	5	111	2	366	282	139	
1965 I	5	113	2	367	310	153	
II	5	117	2	374	313	157	
III	5	131	2	420	334	168	

(a) Non compris les réceptions en provenance d'un autre négociant, ni pour les livraisons, celles à destination d'un autre négociant du pays
 (b) Sans la Sarre

(a) Esclusi gli arrivi in provenienza da un altro commerciante del paese e, per le consegne, quelle destinate ad un altro commerciante del paese
 (b) Senza la Sarre

Netto-Zugänge und -Lieferungen der Händler an Eisen- und Stahlerzeugnissen (a)

Netto-ontvangst en leveringen van ijzer- en staalprodukten van de handelaren (a) per produkt

107

EGKS · CECA

1000 t

Acciaio comune · Gewone staalsoorten		Insgesamt nach Herkunft bzw. Bestimmung Total par provenance ou destination Totale per provenienza resp. destinazione Totaal naar herkomst resp. naar bestemming			Edelstähle Aciers fins et spéciaux Acciai fini e speciali Specialstaal	Zeit Période Periodo Tijdvak	
Prodotti piatti · Platte produkten		Insgesamt Total Totale Totaal	Darunter: Aus bzw. in das Inland Dont: du/vers le pays Di cui: Dal resp. nel paese Waarvan: Uit/aan het binnenland	Darunter: And. Länder der Gemeinschaft Dont: autres pays CECA Di cui: Altri paesi della Comunità Waarvan: And. landen van de Gemeenschap			
Darunter: Bleche < 3 mm Dont: Tôles < 3 mm Di cui: Lamiere < 3 mm Waarvan: Plaat < 3 mm	Darunter: Überzogene Bleche Dont: Tôles revêtues Di cui: Lamiere rivestite Waarvan: Beklede plaat	7	8	9	10	11	12

A) Zugänge · Réceptions · Arrivi · Ontvangsten

637	130	4 904	4 079	789	.	1954 (b)
858	143	6 352	5 154	1 144	.	1955 (b)
828	133	7 063	5 972	1 057	.	1956
901	168	7 558	6 196	1 329	.	1957
947	180	6 683	5 687	975	.	1958
1 068	180	7 753	6 300	1 421	.	1959
1 316	187	8 731	6 861	1 810	.	1960
1 108	200	8 854	6 946	1 860	.	1961
1 159	209	9 222	7 182	1 951	.	1962
1 358	224	9 189	6 971	2 106	.	1963
1 630	260	11 159	8 442	2 580	.	1964
158	27	989	759	216	.	IV 1964
143	21	895	682	199	.	V
159	24	1 007	750	239	.	VI
147	21	985	738	236	.	VII
97	16	825	624	189	.	VIII
128	19	954	710	231	.	IX
126	21	970	739	220	.	X
105	21	879	663	207	.	XI
103	22	843	630	206	.	XII
116	22	868	651	211	.	I 1965
115	23	872	658	208	.	II
131	23	919	696	216	.	III

B) Lieferungen · Livraisons · Consegne · Leveringen

578	129	4 860	4 855	5	.	1954 (b)
772	134	6 238	6 221	14	.	1955 (b)
821	134	6 940	6 880	47	.	1956
949	164	7 152	7 058	85	.	1957
933	178	6 682	6 621	44	.	1958
1 112	175	7 693	7 632	38	.	1959
1 210	183	8 412	8 345	53	.	1960
1 104	199	8 845	8 783	57	.	1961
1 161	204	9 073	9 022	48	.	1962
1 317	223	9 262	9 223	38	.	1963
1 541	252	10 558	10 502	49	.	1964
138	22	958	952	5	.	IV 1964
122	20	846	842	4	.	V
136	23	958	953	4	.	VI
129	22	896	896	3	.	VII
82	16	721	717	3	.	VIII
138	23	948	942	5	.	IX
136	24	955	948	5	.	X
131	22	881	876	4	.	XI
109	20	766	761	5	.	XII
124	20	797	791	4	.	I 1965
121	21	811	805	5	.	II
130	22	892	885	5	.	III

(a) Die Zugänge von anderen Händlern bzw. die Lieferungen an andere Händler des Inlandes sind nicht einbegriffen
(b) Ohne Saarland

(a) De ontvangsten van andere handelaren, resp. de leveringen aan andere handelaren in het binnenland dienen niet te worden inbegrepen
(b) Zonder Saarland

Réceptions nettes et livraisons nettes de produits sidérurgiques des négociants (a), par produits
 Arrivi netti e consegna nette di prodotti siderurgici dei commercianti (a), per prodotti

1000 t

DEUTSCHLAND (BR)

Zeit Période Periodo Tijdvak	Massenstähle · Aciers ordinaires					
	Halbzeug Demi-produits Semi-prodotti Halffabrikaat	Schwere Profile Profilés lourds Profilati pesanti Zwaar profielstaal	Walzdraht Fil machine Vergella in matasse Walsdraad, gehaspeld	Stabstahl Aciers marchands Laminati mercantili Staaftaal en licht profielstaal	Flacherzeugnisse · Produits plats	
					Insgesamt Total Totale Totaal	Darunter: Bleche: > 3 mm Dont: Tôles > 3 mm Di cui: Lamiere > 3 mm Waarvan: Plaat > 3 mm
1	2	3	4	5	6	
A) Zugänge · Réceptions · Arrivi · Ontvangsten						
1954 (b)	1	254	4	796	495	238
1955 (b)	2	354	5	1 194	763	413
1956	4	389	12	1 251	759	443
1957	5	457	9	1 171	850	495
1958	14	384	10	1 077	745	392
1959	18	509	16	1 624	1 001	541
1960	24	536	22	1 713	1 176	579
1961	24	584	28	1 657	1 016	584
1962	18	576	27	1 685	1 161	667
1963	18	570	8	1 660	1 162	630
1964	22	717	17	2 290	1 505	842
1964 VII	1	65	2	226	142	79
VIII	1	63	2	212	123	71
IX	3	58	2	202	127	74
X	2	65	3	208	131	81
XI	1	56	1	181	114	64
XII	2	41	0	143	99	60
1965 I	2	57	1	177	109	63
II	3	53	2	186	114	65
III	2	60	1	192	132	74
IV	2	55	1	173	129	75
V	2	52	1	153	121	70
VI	2	53	1	149	126	71
B) Lieferungen · Livraisons · Consegne · Leveringen						
1954 (b)	1	234	3	790	486	231
1955 (b)	2	357	5	1 147	709	391
1956	4	398	11	1 150	733	441
1957	5	424	9	1 103	798	435
1958	14	390	10	1 174	784	424
1959	18	473	15	1 563	970	509
1960	22	534	21	1 622	1 126	582
1961	25	597	28	1 720	1 050	592
1962	18	578	24	1 717	1 095	607
1963	16	578	8	1 722	1 164	643
1964	23	685	17	2 097	1 398	779
1964 VII	2	65	2	202	119	66
VIII	1	60	2	179	101	56
IX	2	63	2	191	114	63
X	2	63	2	191	122	68
XI	2	55	1	173	114	63
XII	2	43	1	130	96	55
1965 I	2	46	1	139	120	66
II	1	46	1	136	121	69
III	3	54	1	160	131	73
IV	2	57	1	170	118	72
V	2	61	1	182	118	68
VI	2	60	1	181	117	66

(a) Non compris les réceptions en provenance d'un autre négociant, ni pour les livraisons, celles à destination d'un autre négociant du pays
 (b) Sans la Sarre

(a) Esclusi gli arrivi in provenienza da un altro commerciante del paese e, per le consegne, quelle destinate ad un altro commerciante del paese
 (b) Senza la Sarra

Netto-Zugänge und -Lieferungen der Händler an Eisen- und Stahlerzeugnissen (a)

Netto-ontvangst en leveringen van ijzer- en staalprodukten van de handelaren (a) per produkt

108

DEUTSCHLAND (BR)

1000 t

Acciaio comune · Gewone staalsoorten		Insgesamt nach Herkunft bzw. Bestimmung Total par provenance ou destination Totale per provenienza resp. destinazione Totaal naar herkomst resp. naar bestemming			Edelstähle Aciers fins et spéciaux Acciai fini e speciali Speciaalstaal	Zeit Période Periodo Tijdvak	
Prodotti piatti Platte produkten		Insgesamt Total Totale Totaal	Darunter: Aus bzw. in das Inland Dont: du/vers le pays Di cui: Dal resp. nel paese Waarvan: Uit/aan het binnenland	Darunter: And. Länder der Gemeinschaft Dont: autres pays CEEA Di cui: Altri paesi della Comunità Waarvan: And. landen van de Gemeenschap			
Darunter: Bleche < 3 mm Dont: Tôles < 3 mm Di cui: Lamière < 3 mm Waarvan: Plaat < 3 mm	Darunter: Überzogene Bleche Dont: Tôles revêtues Di cui: Lamière rivestite Waarvan: Beklede plaat	7	8	9	10	11	12

A) Zugänge · Réceptions · Arrivi · Ontvangsten

190	38	1 550	1 292	257	.	1954 (b)
270	35	2 318	1 746	565	.	1955 (b)
207	38	2 415	1 933	471	.	1956
247	45	2 492	2 070	395	.	1957
255	51	2 230	1 854	370	.	1958
339	63	3 168	2 628	528	.	1959
455	61	3 471	2 912	530	.	1960
301	60	3 309	2 792	491	.	1961
360	64	3 467	2 879	543	.	1962
397	64	3 418	2 747	605	.	1963
500	71	4 551	3 705	749	.	1964
47	7	436	346	82	.	VII 1964
39	5	401	331	61	.	VIII
40	5	392	311	68	.	IX
37	5	409	325	74	.	X
37	5	353	283	62	.	XI
28	4	285	233	47	.	XII
32	6	346	277	64	.	I 1965
33	7	358	283	70	.	II
43	7	387	306	75	.	III
40	7	360	278	76	.	IV
37	7	329	260	65	.	V
40	7	331	259	66	.	VI

B) Lieferungen · Livraisons · Consegne · Leveringen

186	37	1 514	1 509	5	.	1954 (b)
240	34	2 220	2 206	11	.	1955 (b)
207	38	2 296	2 251	40	.	1956
268	44	2 339	2 252	84	.	1957
256	52	2 374	2 324	44	.	1958
343	59	3 039	2 992	35	.	1959
411	60	3 325	3 264	52	.	1960
324	61	3 420	3 359	56	.	1961
356	62	3 432	3 381	48	.	1962
387	63	3 489	3 449	38	.	1963
465	69	4 220	4 169	45	.	1964
40	6	390	386	3	.	VII 1964
33	5	343	339	4	.	VIII
37	6	372	367	5	.	IX
40	6	380	375	4	.	X
37	6	345	342	2	.	XI
30	5	272	268	3	.	XII
41	6	308	305	2	.	I 1965
39	6	305	301	3	.	II
43	7	349	344	2	.	III
41	7	348	345	3	.	IV
36	8	364	361	2	.	V
35	8	361	358	2	.	VI

(a) Die Zugänge von anderen Händlern bzw. die Lieferungen an andere Händler des Inlandes sind nicht einbegriffen

(b) Ohne Saarland

(a) De ontvangsten van andere handelaren, resp. de leveringen aan andere handelaren in het binnenland dienen niet te worden inbegrepen

(b) Zonder Saarland

Réceptions nettes et livraisons nettes de produits sidérurgiques des négociants (a), par produits

Arrivi netti e consegna nette di prodotti siderurgici del commercianti (a), per prodotti

1000 t

FRANCE

Zeit Période Periodo Tijdvak	Massenstähle · Aciers ordinaires					
	Halbzeug Demi-produits Semi-prodotti Halffabrikaat	Schwere Profile Profilés lourds Profilati pesanti Zwaar profielstaal	Walzdraht Fil machine Vergella in matasse Walsdraad, gehaspeld	Scabstahl Aciers marchands Laminati mercantili Staaftaal en licht profielstaal	Flacherzeugnisse · Produits plats	
					Insgesamt Total Totale Totaal	Darunter: Bleche: > 3 mm Dont: Tôles > 3 mm Di cui: Lamiere > 3 mm Waarvan: Plaat > 3 mm
1	2	3	4	5	6	
A) Zugänge · Réceptions · Arrivi · Ontvangsten						
1954	—	147	3	759	523	198
1955	—	193	4	1 014	685	280
1956	—	226	6	1 129	835	368
1957	—	249	—	1 252	972	449
1958	—	284	—	1 163	927	377
1959	—	210	—	1 066	904	348
1960	—	285	—	1 269	1 156	454
1961	—	337	—	1 297	1 225	538
1962	—	377	—	1 322	1 217	544
1963	—	303	—	1 267	1 375	581
1964	—	396	—	1 607	1 662	723
1964 VII	—	31	—	130	143	70
VIII	—	29	—	105	82	40
IX	—	40	—	141	140	63
X	—	37	—	146	128	55
XI	—	36	—	132	114	47
XII	—	32	—	141	120	48
1965 I	—	35	—	128	124	51
II	—	32	—	131	119	52
III	—	36	—	133	130	57
IV	—	32	—	126	122	53
B) Lieferungen · Livraisons · Consegne · Leveringen						
1954	—	153	3	777	511	200
1955	—	208	4	1 021	672	289
1956	—	234	6	1 130	822	365
1957	—	245	—	1 207	934	412
1958	—	221	—	1 055	879	348
1959	—	227	—	1 098	955	360
1960	—	267	—	1 208	1 081	437
1961	—	332	—	1 278	1 167	506
1962	—	324	—	1 301	1 205	534
1963	—	311	—	1 301	1 343	567
1964	—	390	—	1 520	1 529	659
1964 VII	—	34	—	128	121	53
VIII	—	24	—	89	56	27
IX	—	35	—	142	141	61
X	—	36	—	143	143	60
XI	—	32	—	130	136	56
XII	—	32	—	121	121	50
1965 I	—	31	—	114	119	52
II	—	32	—	123	120	52
III	—	34	—	137	128	57
IV	—	36	—	141	133	54

(a) Non compris les réceptions en provenance d'un autre négociant, ni pour les livraisons, celles à destination d'un autre négociant du pays

(a) Esclusi gli arrivi in provenienza da un altro commerciante del paese e, per le consegne, quelle destinate ad un altro commerciante del paese

Netto-Zugänge und -Lieferungen der Händler an Eisen- und Stahlerzeugnissen (a)

Netto-ontvangst en leveringen van ijzer- en staalprodukten van de handelaren (a) per produkt

109

FRANCE

1000 t

Acciaio comune · Gewone staalsoorten		Insgesamt nach Herkunft bzw. Bestimmung Total par provenance ou destination Totale per provenienza resp. destinazione Totaal naar herkomst resp. naar bestemming			Edelstähle Aciers fins et spéciaux Acciai fini e speciali Speciaalstaal	Zeit Période Periodo Tijdvak		
Prodotti piatti · Platte produkten		Insgesamt	Darunter: Aus bzw. in das Inland Dont: du/vers le pays Di cui: Dal resp. nel paese Waarvan: Uit/aan het binnenland	Darunter: And. Länder der Gemeinschaft Dont: autres pays CECA Di cui: Altri paesi della Comunità Waarvan: And. landen van de Gemeenschap	12			
Darunter: Bleche < 3 mm Dont: Tôles < 3 mm Di cui: Lamiere < 3 mm Waarvan: Plaat < 3 mm	Darunter: überzogene Bleche Dont: Tôles revêtues Di cui: Lamiere rivestite Waarvan: Beklede plaat	Total Totale Totaal	7	8	9	10	11	12

A) Zugänge · Réceptions · Arrivi · Ontvangsten

258	51	1 432	1 432	—	.	1954
322	62	1 896	1 896	—	.	1955
376	63	2 196	2 196	—	.	1956
403	79	2 473	2 250	223	.	1957
439	77	2 374	2 137	237	66	1958
449	83	2 180	1 850	330	62	1959
576	90	2 710	2 055	655	85	1960
548	58	2 859	2 175	684	101	1961
531	109	2 916	2 206	710	85	1962
636	117	2 945	2 173	772	84	1963
754	135	3 665	2 704	960	100	1964
60	10	304	224	80	9	VII 1964
30	7	216	155	61	4	VIII
62	10	321	234	87	10	IX
57	11	311	236	75	10	X
43	11	282	214	69	9	XI
54	14	293	216	77	9	XII
58	10	287	212	75	9	I 1965
51	12	282	218	64	9	II
57	11	299	228	71	9	III
54	12	280	216	64	9	IV

B) Lieferungen · Livraisons · Consegne · Leveringen

241	51	1 444	1 444	—	.	1954
301	60	1 905	1 905	—	.	1955
368	63	2 192	2 192	—	.	1956
415	77	2 386	2 386	—	.	1957
426	77	2 155	2 155	—	65	1958
485	82	2 280	2 280	—	72	1959
524	86	2 556	2 556	—	82	1960
531	95	2 777	2 777	—	91	1961
532	106	2 830	2 830	—	84	1962
619	116	2 955	2 955	—	89	1963
695	130	3 439	3 439	—	97	1964
54	11	283	283	—	8	VII 1964
20	7	169	169	—	3	VIII
63	12	318	318	—	9	IX
67	12	322	322	—	9	X
64	11	298	298	—	9	XI
55	12	274	274	—	9	XII
53	10	264	264	—	9	I 1965
53	11	275	275	—	9	II
56	10	299	299	—	10	III
53	11	300	300	—	9	IV

(a) Die Zugänge von anderen Händlern bzw. die Lieferungen an andere Händler des Inlandes sind nicht einbegriffen

(a) De ontvangsten van andere handelaren, resp. de leveringen aan andere handelaren in het binnenland dienen niet te worden inbegrepen

Réceptions nettes et livraisons nettes de produits sidérurgiques des négociants (a), par produits
 Arrivi netti e consegna netta di prodotti siderurgici del commercianti (a), per prodotti

1000 t

ITALIA

Zeit Période Periodo Tijdvak	Massenstähle · Aciers ordinaires					
	Halbzeug Demi-produits Semi-prodotti Halffabrikaat	Schwere Profile Profils lourds Profilati pesanti Zwaar profielstaal	Walzdraht Fil machine Vergella in matasse Walsdraad, gehaspeld	Stabstahl Aciers marchands Laminati mercantili Staaftaal en licht profielstaal	Flacherzeugnisse · Produits plats	
					Insgesamt Total Totale Totaal	Darunter: Bleche: > 3 mm Dont: Tôles > 3 mm Di cui: Lamiere > 3 mm Waarvan: Plaat > 3 mm
1	2	3	4	5	6	
A) Zugänge · Réceptions · Arrivi · Ontvangsten						
1954	9	114	16	687	240	84
1955	9	133	19	563	362	146
1956	10	144	24	720	439	208
1957	3	185	12	706	421	208
1958	1	185	3	713	424	185
1959	3	177	4	727	431	191
1960	7	202	6	752	460	229
1961	7	287	3	686	466	242
1962	13	265	4	774	491	268
1963	19	257	3	651	521	234
1964	16	238	2	509	566	256
1964 VII	1	20	0	32	59	25
VIII	1	18	0	26	37	15
IX	1	18	0	43	44	23
X	1	24	0	42	45	17
XI	2	22	0	37	41	17
XII	2	17	0	56	34	17
1965 I	3	23	0	41	44	24
II	3	18	0	40	44	19
III	2	20	0	40	48	22
IV	1	19	0	37	49	23
B) Lieferungen · Livraisons · Consegna · Leveringen						
1954	9	96	15	759	181	56
1955	8	144	17	563	355	151
1956	7	155	20	744	455	228
1957	3	173	16	659	440	198
1958	2	184	4	699	415	182
1959	3	178	5	712	434	189
1960	7	194	5	761	457	225
1961	7	278	3	692	446	235
1962	13	265	4	751	490	264
1963	18	251	3	657	515	242
1964	16	246	2	491	589	266
1964 VII	1	21	0	31	55	25
VIII	1	17	0	26	39	15
IX	1	22	0	45	51	24
X	2	24	0	45	47	21
XI	2	20	0	39	46	19
XII	2	16	0	38	38	18
1965 I	2	19	0	43	45	22
II	3	21	0	41	46	23
III	1	22	0	43	49	24
IV	1	20	0	41	51	24

(a) Non compris les réceptions en provenance d'un autre négociant, ni pour les livraisons, celles à destination d'un autre négociant du pays

(a) Esclusi gli arrivi in provenienza da un altro commerciante del paese e, per le consegne, quelle destinate ad un altro commerciante del paese

Netto-Zugänge und -Lieferungen der Händler an Eisen- und Stahlerzeugnissen (a)

Netto-ontvangst en leveringen van ijzer- en staalprodukten van de handelaren (a) per produkt

110

ITALIA

1000 t

Acciaio comune · Gewone staalsoorten		Insgesamt nach Herkunft bzw. Bestimmung Total par provenienza ou destination Totale per provenienza resp. destinazione Totaal naar herkomst resp. naar bestemming			Edelstähle Aciers fins et spéciaux Acciai fini e speciali Speciaalstaal	Zeit Période Periodo Tijdvak
Prodotti piatti · Platte produkten		Insgesamt	Darunter: Aus bzw. in das Inland Dont: du/vers le pays Di cui: Dal resp. nel paese Waarvan: Uit/aan het binnenland	Darunter: And. Länder der Gemeinschaft Dont: autres pays CECA Di cui: Altri paesi della Comunità Waarvan: And. landen van de Gemeenschap		
Darunter: Bleche < 3 mm Dont: Tôles < 3 mm Di cui: Lamiere < 3 mm Waarvan: Plaat < 3 mm	Darunter: überzogene Bleche Dont: Tôles revêtues Di cui: Lamiere rivestite Waarvan: Beklede plaat	Total Totale Totaal				
7	8	9	10	11	12	

A) Zugänge · Réceptions · Arrivi · Ontvangsten

116	27	1 066	875	156	.	1954
166	31	1 086	942	98	.	1955
191	24	1 337	1 263	54	.	1956
171	32	1 327	1 273	39	.	1957
189	43	1 326	1 284	30	.	1958
209	20	1 342	1 305	26	.	1959
200	21	1 427	1 366	38	.	1960
190	23	1 449	1 391	49	.	1961
193	19	1 547	1 476	47	.	1962
237	25	1 451	1 366	63	.	1963
265	29	1 331	1 301	21	.	1964
30	3	112	111	0	.	VII 1964
19	2	82	81	0	.	VIII
17	2	106	106	0	.	IX
25	2	112	110	1	.	X
20	3	102	102	0	.	XI
14	2	109	108	1	.	XII
18	2	111	110	1	.	I 1965
22	2	105	105	0	.	II
22	3	110	108	1	.	III
22	3	106	104	1	.	IV

B) Lieferungen · Livraisons · Consegne · Leveringen

85	27	1 060	1 060	—	.	1954
161	26	1 087	1 084	3	.	1955
188	23	1 381	1 372	5	.	1956
198	32	1 291	1 286	1	.	1957
184	40	1 304	1 304	—	.	1958
212	22	1 332	1 320	2	.	1959
199	22	1 424	1 419	0	.	1960
177	23	1 426	1 426	0	.	1961
197	19	1 523	1 523	—	.	1962
223	26	1 444	1 444	—	.	1963
278	30	1 344	1 344	—	.	1964
26	3	108	108	—	.	VII 1964
21	2	83	83	—	.	VIII
23	3	119	119	—	.	IX
22	3	118	118	—	.	X
23	3	107	107	—	.	XI
17	2	94	94	—	.	XII
20	2	109	109	—	.	I 1965
20	2	111	111	—	.	II
21	3	115	115	—	.	III
22	3	113	113	—	.	IV

(a) Die Zugänge von anderen Händlern bzw. die Lieferungen an andere Händler des Inlandes sind nicht einbegriffen

(a) De ontvangsten van andere handelaren, resp. de leveringen aan andere handelaren in het binnenland dienen niet te worden inbegrepen

Réceptions nettes et livraisons nettes de produits sidérurgiques des négociants (a), par produits
 Arrivi netti e consegna netta di prodotti siderurgici dei commercianti (a), per prodotti

1000 t

NEDERLAND (b)

Zeit Période Periodo Tijdvak	Massenstähle · Aciers ordinaires					
	Halbzeug Demi-produits Semi-prodotti Halffabrikaat	Schwere Profile Profils lourds Profilati pesanti Zwaar profielstaal	Walzdraht Fil machine Vergella in matasse Walsdraad, gehaspeld	Stabstahl Aciers marchands Laminati mercantili Staaftaal en licht profielstaal	Flacherzeugnisse · Produits plats	
					Insgesamt Total Totale Totaal	Darunter: Bleche > 3 mm
						Dont: Tôles > 3 mm
1	2	3	4	5	6	
A) Zugänge · Réceptions · Arrivi · Ontvangsten						
1954	—	60	—	250	80	45
1955	—	60	—	340	100	60
1956	—	80	—	360	110	70
1957	—	92	—	473	130	85
1958	—	39	—	232	80	47
1959	—	68	—	404	93	48
1960	—	91	—	400	113	58
1961	—	90	—	427	110	64
1962	—	95	—	431	105	61
1963	—	96	—	455	99	55
1964	—	133	—	550	142	85
1964 VII	—	10	—	50	11	5
VIII	—	11	—	42	10	6
IX	—	12	—	47	13	9
X	—	10	—	45	15	11
XI	—	12	—	45	16	12
XII	—	14	—	57	15	11
1965 I	—	14	—	42	11	6
II	—	14	—	45	10	6
III	—	12	0	46	8	4
IV	—	8	—	36	6	3
B) Lieferungen · Livraisons · Consegne · Leveringen						
1954	—	50	—	250	80	45
1955	—	70	—	315	95	60
1956	—	80	—	370	120	70
1957	—	68	—	391	112	70
1958	—	50	—	300	82	45
1959	—	67	—	382	99	54
1960	—	84	—	397	106	60
1961	—	90	—	424	111	62
1962	—	90	—	431	103	58
1963	—	96	—	451	104	59
1964	—	128	—	525	120	69
1964 VII	—	9	—	33	9	5
VIII	—	11	—	44	8	5
IX	—	12	—	52	11	6
X	—	12	—	48	10	6
XI	—	11	—	44	10	6
XII	—	10	—	40	10	6
1965 I	—	9	—	36	10	6
II	—	10	—	41	9	6
III	—	13	—	47	10	6
IV	—	12	—	42	9	5

(a) Non compris les réceptions en provenance d'un autre négociant, ni pour les livraisons, celles à destination d'un autre négociant du pays
 (b) Partiellement estimé

(a) Esclusi gli arrivi in provenienza da un altro commerciante del paese e, per le consegne, quelle destinate ad un altro commerciante del paese
 (b) Scima parziale

Netto-Zugänge und -Lieferungen der Händler an Eisen- und Stahlerzeugnissen (a)

Netto-ontvangst en leveringen van ijzer- en staalprodukten van de handelaren (a) per produkt

111

NEDERLAND (b)

1000 t

Acclia comune · Gewone staalsoorten		Insgesamt nach Herkunft bzw. Bestimmung Total par provenance ou destination Totale per provenienza resp. destinazione Totaal naar herkomst resp. naar bestemming			Edelstähle Aciers fins et spéciaux Acciai fini e speciali Speciaalstaal	Zeit Période Periodo Tijdvak	
Produktl plaatl · Platte produkten		Insgesamt Total Totale Totaal	Darunter: Aus bzw. in das Inland Dont: du/vers le pays Di cul: Dal resp. nel paese Waarvan: Uit/aan het binnenland	Darunter: And. Länder der Gemeinschaft Dont: autres pays CECA Di cul: Altri paesi della Comunità Waarvan: And. landen van de Gemeenschap			
Darunter: Bleche < 3 mm Dont: Tôles < 3 mm Di cul: Lamiere < 3 mm Waarvan: Plaat < 3 mm	Darunter: Überzogene Bleche Dont: Tôles revêtues Di cul: Lamiere rivestite Waarvan: Beklede plaat	7	8	9	10	11	12

A) Zugänge · Réceptions · Arrivi · Ontvangsten

20	6	390	30	360	.	1954
30	6	500	30	470	.	1955
25	5	550	30	516	.	1956
30	6	695	49	645	.	1957
22	5	351	27	323	.	1958
30	8	565	34	526	.	1959
37	9	604	33	563	.	1960
27	10	627	30	584	.	1961
28	9	631	19	597	.	1962
27	9	650	33	593	.	1963
35	12	825	50	750	.	1964
4	1	71	2	67	.	VII 1964
3	1	63	2	60	.	VIII
3	1	72	4	48	.	IX
3	1	70	7	63	.	X
2	1	73	4	68	.	XI
2	1	86	12	74	.	XII
2	1	67	4	62	.	I 1965
2	1	69	3	65	.	II
3	1	66	5	60	.	III
2	1	50	9	41	.	IV

B) Lieferungen · Livraisons · Consegne · Leveringen

20	6	380	380	—	.	1954
25	5	480	480	—	.	1955
30	6	570	570	—	.	1956
28	5	571	571	—	.	1957
24	7	432	432	—	.	1958
32	7	548	548	—	.	1959
29	9	587	587	—	.	1960
30	10	625	625	—	.	1961
27	9	624	624	—	.	1962
28	9	651	651	—	.	1963
31	11	773	773	—	.	1964
2	1	51	51	—	.	VII 1964
2	1	63	63	—	.	VIII
3	1	75	75	—	.	IX
2	1	70	70	—	.	X
3	1	65	65	—	.	XI
2	1	60	60	—	.	XII
3	1	55	55	—	.	I 1965
2	1	60	60	—	.	II
3	1	70	70	—	.	III
2	1	63	63	—	.	IV

(a) Die Zugänge von anderen Händlern bzw. die Lieferungen an andere Händler des Inlandes sind nicht einbegriffen
(b) Teilweise geschätzt

(a) De ontvangsten van andere handelaren, resp. de leveringen aan andere handelaren in het binnenland dienen niet te worden inbegrepen
(b) Gedeelcelijk geraamd

Réceptions nettes et livraisons nettes de produits sidérurgiques des négociants (a), par produits
 Arrivi netti e consegna netta di prodotti siderurgici del commercianti (a), per prodotti

1000 t

BELGIQUE / BELGIE

Zeit Période Periodo Tijdvak	Massenstähle · Aciers ordinaires				Flacherzeugnisse · Produits plats	
	Halbzeug Demi-produits Semi-prodotti Halffabrikaat	Schwere Profile Profilés lourds Profilati pesanti Zwaar profielstaal	Walzdraht Fil machine Vergella in matasse Walsdraad, gehaspeld	Stabstahl Aciers marchands Laminaci mercantili Stafstaal en licht profielstaal	Insgesamt Total Totale Totaal	Darunter: Bleche: > 3 mm
						Dont: Tôles > 3 mm Di cui: Lamiere > 3 mm Waarvan: Plaat > 3 mm
1	2	3	4	5	6	
A) Zugänge · Réceptions · Arrivi · Ontvangsten						
1954 (b)	0	72	1	274	119	53
1955 (b)	1	81	1	333	136	70
1956	4	80	0	372	110	64
1957	7	93	1	357	127	74
1958	1	48	1	243	108	54
1959	1	58	2	323	115	59
1960	0	69	1	319	130	68
1961	0	82	2	371	154	91
1962	0	101	2	406	152	87
1963	3	104	9	431	179	100
1964	4	122	17	426	218	118
1964 IV	0	12	2	38	21	11
V	0	12	2	38	21	11
VI	0	12	2	38	21	11
VII	0	8	1	35	18	10
VIII	0	8	1	35	18	10
IX	0	8	1	35	18	10
X	1	11	1	39	17	11
XI	1	11	1	39	17	11
XII	1	11	1	39	17	11
1965 I	0	8	1	33	16	7
II	0	8	1	33	16	7
III	0	8	1	33	16	7
B) Lieferungen · Livraisons · Consegne · Leveringen						
1954 (b)	0	70	1	271	120	52
1955 (b)	0	80	1	330	135	68
1956	3	81	0	376	113	67
1957	7	89	1	345	124	70
1958	1	51	1	252	110	55
1959	1	60	2	316	114	58
1960	0	68	2	320	131	69
1961	0	80	2	362	152	94
1962	0	101	2	407	154	88
1963	3	103	9	430	179	101
1964	4	121	17	428	212	115
1964 IV	0	12	2	37	19	9
V	0	12	2	37	19	9
VI	0	12	2	37	19	9
VII	0	8	1	36	19	10
VIII	0	8	1	36	19	10
IX	0	8	1	36	19	10
X	1	11	1	36	17	11
XI	1	11	1	36	17	11
XII	1	11	1	36	17	11
1965 I	0	9	1	34	16	8
II	0	9	1	34	16	8
III	0	9	1	34	16	8

(a) Non compris les réceptions en provenance d'un autre négociant, ni pour les livraisons, celles à destination d'un autre négociant du pays
 (b) Estimation sur la base des livraisons des usines belgo-luxembourgeoises aux négociants belges

(a) Esclusi gli arrivi in provenienza da un altro commerciante del paese e, per le consegne, quelle destinate ad un altro commerciante del paese
 (b) Stima sulla base delle consegne degli stabilimenti belgo-lussemburghesi ai commercianti belgi

Netto-Zugänge und -Lieferungen der Händler an Eisen- und Stahlerzeugnissen (a)

Netto-ontvangst en leveringen van ijzer- en staalprodukten van de handelaren (a) per produkt

112

BELGIQUE / BELGIE

1000 t

Acciaio comune · Gewone staalsoorten		Insgesamt nach Herkunft bzw. Bestimmung Total par provenance ou destination Totale per provenienza resp. destinazione Totaal naar herkomst resp. naar bestemming			Edeelstähle Aciers fins et spéciaux Acciai fini e speciali Speciaalstaal	Ze- Période Periodo Tijdvak	
Prodotti piatti · Platte produkten		Insgesamt Total Totale Totaal	Darunter: Aus bzw. In das Inland Dont: du/vers le pays Di cui: Dal resp. nel paese Waarvan: Uit/aan het binnenland	Darunter: And. Länder der Gemeinschaft Dont: autres pays CECA Di cui: Altri paesi della Comunità Waarvan: And. landen van de Gemeenschap			
Darunter: Bleche < 3 mm Dont: Tôles < 3 mm Di cui: Lamiere < 3 mm Waarvan: Plaat < 3 mm	Darunter: überzogene Bleche Dont: Tôles revêtues Di cui: Lamiere rivestite Waarvan: Beklede plaat	7	8	9	10	11	12

A) Zugänge · Réceptions · Arrivi · Ontvangsten

45	8	466	450	16	.	1954 (b)
47	9	551	540	11	.	1955 (b)
35	4	566	550	15	.	1956
41	5	585	554	31	.	1957
42	4	401	386	14	2	1958
40	6	499	487	12	4	1959
47	6	519	495	24	2	1960
42	9	609	556	53	2	1961
46	9	661	602	54	13	1962
60	9	726	652	74	14	1963
75	13	787	683	101	12	1964
8	1	73	61	11	1	IV 1964
8	1	73	61	11	1	V
8	1	73	61	11	1	VI
6	1	62	55	7	1	VII
6	1	62	55	7	1	VIII
6	1	62	55	7	1	IX
4	1	69	61	7	1	X
4	1	69	61	7	1	XI
4	1	69	61	7	1	XII
6	1	58	49	9	1	I 1965
6	1	58	49	9	1	II
6	1	58	49	9	1	III

B) Lieferungen · Livraisons · Consegne · Leveringen

46	8	462	462	0	.	1954 (b)
45	9	546	546	0	.	1955 (b)
35	4	573	570	1	.	1956
40	5	566	563	1	.	1957
43	4	415	414	0	2	1958
40	6	493	493	0	3	1959
47	6	521	520	1	2	1960
40	9	596	595	1	2	1961
48	9	664	664	0	13	1962
60	8	724	724	—	14	1963
72	12	782	777	4	12	1964
7	1	70	70	—	1	IV 1964
7	1	70	70	—	1	V
7	1	70	70	—	1	VI
6	1	64	64	—	1	VII
6	1	64	64	—	1	VIII
6	1	64	64	—	1	IX
4	1	66	64	1	1	X
4	1	66	64	1	1	XI
4	1	66	64	1	1	XII
6	1	60	57	2	1	I 1965
6	1	60	57	2	1	II
6	1	60	57	2	1	III

(a) Die Zugänge von anderen Händlern bzw. die Lieferungen an andere Händler des Inlandes sind nicht einbegriffen.
(b) Schätzung auf der Basis der Lieferungen der belgisch-luxemburgischen Werke an belgische Händler

(a) De ontvangsten van andere handelaren, resp. de leveringen aan andere handelaren in het binnenland dienen niet te worden inbegrepen
(b) Schatting op basis van de leveringen der belgisch-luxemburgse bedrijven aan belgische handelaren

Teil II: Schrott

II° Partie: Ferrailles

II° Parte: Rottame

II° Deel: Schroot

Livraisons totales des négociants en ferraille de l'ensemble de la Communauté (ferraille de fonte et d'acier) (a)

Gesamtlieferungen der Schrotthändler der Gemeinschaft (a) (Gußbruch und Stahlschrott)

Consegna totale dei commercianti in rottame dell'insieme della Comunità (a) (rottame di ghisa e di acciaio)

Totale leveringen door de schroothandelaren van de Gemeenschap (a) (gëgoten schroot en staalschroot)

1000 t

Zeit Période Periodo Tijdvak	An Inlandsverbruucher Aux consommateurs du pays Al consumatori del paese Aan binnenlandse verbruikers (b)	In andere Länder der Gemeinschaft A d'autres pays de la Communauté Ad altri paesi della Comunità Aan andere landen van de Gemeenschap			In drittel Länder Aux pays tiers A paesi terzi Naar derde landen	Insgesamt Total Totale Totaal
		Andere Händler A d'autres négociants Ad altri commercianti Andere handelaren	An Verbruucher Aux consommateurs Al consumatori Aan verbruikers (c)	Insgesamt Total Totale Totaal		
1955	11 551	385	1 100	1 485	15	13 051
1956	11 569	402	1 258	1 660	5	13 234
1957	12 361	352	1 194	1 546	11	13 918
1958	10 164	290	1 481	1 771	35	11 970
1959	11 651	626	2 072	2 698	67	14 416
1960	12 821	752	2 289	3 041	12	15 874
1961	11 611	623	2 484	3 107	10	14 728
1962	11 288	618	2 167	2 785	14	14 087
1963	11 901	735	2 237	2 972	58	14 931
1964	12 602	833	2 198	3 031	121	15 753
1963 I	954	39	166	205	0	1 159
II	856	34	150	184	1	1 041
III	1 049	71	180	251	1	1 301
IV	1 006	91	163	254	2	1 262
V	986	76	203	279	5	1 270
VI	1 007	65	209	274	8	1 289
VII	1 006	64	220	284	11	1 301
VIII	843	48	156	204	5	1 052
IX	1 002	53	201	254	7	1 263
X	1 088	69	220	288	4	1 381
XI	978	59	194	253	5	1 236
XII	906	65	174	239	10	1 155
1964 I	975	67	212	279	7	1 261
II	955	68	181	249	9	1 212
III	1 036	70	173	244	11	1 290
IV	1 136	64	186	249	23	1 408
V	1 037	50	114	165	23	1 227
VI	1 098	71	137	209	11	1 318
VII	1 097	75	161	236	16	1 349
VIII	860	47	141	188	10	1 058
IX	1 082	75	179	254	2	1 338
X	1 131	70	189	259	6	1 396
XI	1 086	74	248	322	1	1 410
XII	1 003	102	269	371	0	1 375
1965 I	1 002	82	263	345	2	1 349
II	1 052	80	273	353	0	1 405

(a) Pour la France non compris ferraille de fonte
Per la Francia non compresa rottame di ghisa

(b) A partir du 1^{er} juillet 1959 la Sarre (et les statistiques la concernant) sort de l'union économique franco-sarroise et est rattachée à la République Fédérale d'Allemagne
A decorrere dal 1 luglio 1959 la Sarre (e le relative statistiche) esce dall'unione economica franco-sarresa ed è reintegrata nella Repubblica federale tedesca

(c) Pour l'Allemagne (R.F.) y compris livraisons à d'autres négociants
Per la Germania (R.F.) compresa le consegne ad altri negozianti

(a) Für Frankreich ohne Gußbruch
Voor Frankrijk gegoten schroot niet inbegrepen

(b) Das Saarland, das bis zum 30. Juni 1959 dem französischen Wirtschaftsgebiet angehörte, ist ab 1. Juli 1959 dem Wirtschaftsgebiet der Bundesrepublik Deutschland eingegliedert
Saarland, dat tot 30 juni 1959 economisch tot Frankrijk behoorde, is met ingang van 1 juli 1959 samengevoegd met de Bondsrepubliek Duitsland

(c) Für Deutschland einschließlich der Lieferungen an andere Händler
Voor Duitsland met inbegrip van de leveringen aan andere handelaren

Livraisons nettes (a) de ferrailles d'acier (b) des négociants en ferraille de chaque pays de la Communauté

Netto-Lieferungen (a) der Schrotthändler an Stahlschrott (b) nach Ländern der Gemeinschaft

114

Consegne netta (a) di rottame di acciaio (b) dei commercianti in rottame, per paese della Comunità

Netto-leveringen (a) van staalschroot (b) door de schroothandelaren per land van de Gemeenschap

1000 t

Zeit Période Periodo Tijdvak	Deutschland (BR) (c)	France (d)	Italia	Nederland	Belgique België	EGKS CECA
A) Lieferungen insgesamt · Livraisons totales						
A) Consegne totali · Totale leveringen						
1955	6 395	3 099	791	514	843	11 642
1956	6 299	3 268	779	537	977	11 860
1957	6 897	3 430	754	611	930	12 622
1958	5 354	3 651	561	599	699	10 864
1959	6 802	3 918	654	714	780	12 868
1960	7 901	4 058	618	716	802	14 095
1961	7 539	3 703	627	627	678	13 174
1962	7 189	3 620	619	669	518	12 615
1963	7 470	3 486	959	629	505	13 049
1964	8 668	2 955	821	673	604	13 721
1964 IX	745	244	65	55	51	1 160
X	780	254	48	63	67	1 212
XI	724	335	69	58	45	1 231
XII	700	307	72	54	36	1 169
1965 I	690	314	64	52	39	1 159
II	692	336	79	38	44	1 189
III	759		75	66	51	
IV	774					
V	714					
VI	697					
B) Darunter an Inländische Verbraucher · Dont aux consommateurs du même pays						
B) Di cui: Ai consumatori del paese · Waarvan: Aan binnenlandse verbruikers						
1955	5 814	2 659	791	501	842	10 607
1956	5 525	2 849	779	483	977	10 613
1957	6 225	2 990	754	534	922	11 425
1958	4 405	3 178	561	538	681	9 363
1959	5 809	2 956	654	564	754	10 737
1960	6 661	3 150	618	585	798	11 812
1961	6 123	2 767	627	504	672	10 693
1962	6 020	2 713	619	576	516	10 444
1963	6 206	2 578	959	535	505	10 783
1964	7 329	2 197	821	501	604	11 452
1964 IX	640	188	65	38	51	982
X	663	199	48	49	62	991
XI	605	219	69	44	45	982
XII	554	199	72	43	36	904
1965 I	550	207	66	38	39	900
II	555	227	79	38	44	943
III	620		75	45	51	
IV	611					
V	570					
VI	555					

(a) Livraisons aux consommateurs du pays et des autres pays de la Communauté ainsi qu'aux pays tiers

N.B.: Cependant pour l'Allemagne (R.F.) les livraisons totales comprennent aussi les livraisons aux négociants des autres pays de la Communauté

Consegne ai consumatori del paese e degli altri paesi della Comunità come anche ai paesi terzi

N.B.: Per la Germania (R.F.), le consegne totali comprendono ugualmente le consegne ai commercianti degli altri paesi della Comunità

(b) Y compris les ferrailles de fonte alliées (Pour l'Allemagne [R.F.] non compris les ferrailles de fonte alliées)

Incluso rottame di ghisa legata (Per la Germania [R.F.] non compreso rottame di ghisa legata)

(c) A partir du 1^{er} juillet 1959 y compris la Sarre

Dal 1^o luglio 1959 inclusa la Sarre

(d) Jusqu'au 30 juin 1959 y compris la Sarre

Fino al 30 giugno 1959 inclusa la Sarre

(a) Lieferungen an Verbraucher des Inlandes und der übrigen Länder der Gemeinschaft sowie in dritten Ländern

N.B.: Für Deutschland (BR) umfassen die Gesamtlieferungen auch die Lieferungen an Händler in den übrigen Gemeinschaftsländern

Leveringen aan binnenlandse verbruikers, evenals leveringen aan verbruikers in de andere landen van de Gemeenschap en aan verbruikers in derde landen

N.B.: Voor Duitsland (BR) omvatten de totale leveringen ook de leveringen aan handelaren in de overige landen van de Gemeenschap

(b) Einschließlich legierter Gußbruch (Bei Deutschland [BR] ist der legierte Gußbruch nicht einbegriffen)

Met inbegrip van gelegeerd gegoten schroot (Voor Duitsland [BR] gelegeerd gegoten schroot niet inbegrepen)

(c) Ab 1. Juli 1959 einschließlich Saarland

Vanaf 1 juli 1959 inclusief Saarland

(d) Bis 30. Juni 1959 einschließlich Saarland

Tot en met 30 juni 1959 inclusief Saarland

1000 t

Commercio estero, e scambi all'interno, di rottame (a), per l'insieme della Comunità e per categorie

Buitenlandse handel van — en rullverkeer binnen — de Gemeenschap in schroot (a) per soort

Zeit Période Período Tijdvak	Nicht sortiert oder klassiert Ni triés ni classés Non cernite nè classificate Niet gesor- teerd of geklasseerd	Sortiert oder klassiert Triés ou classés Cernite o classificate Gesorteerd of geklasseerd			Insgesamt Total Totale Totaal	Nicht sortiert oder klassiert Ni triés ni classés Non cernite nè classificate Niet gesor- teerd of geklasseerd	Sortiert oder klassiert Triés ou classés Cernite o classificate Gesorteerd of geklasseerd			Insgesamt Total Totale Totaal
		Aus Gußeisen	Aus verzinnem Stahl	Sonstiger			Aus Gußeisen	Aus verzinnem Stahl	Sonstiger	
		De fonte	De fer étamé	Autres			De fonte	De fer étamé	Autres	
		Di ghisa	Di ferro stagnato	Altre			Di ghisa	Di ferro stagnato	Altre	
		Van gietijzer	Van vertind plaatijzer	Overige		Van gietijzer	Van vertind plaatijzer	Overige		
		Einfuhr aus dritten Ländern Importations des pays tiers Importazioni dai paesi terzi Invoer uit derde landen					Ausfuhr nach dritten Ländern Exportations vers les pays tiers Esportazioni verso i paesi terzi Uitvoer naar derde landen			
1954	90	35	22	379	527	17	18	1	309	345
1955	603	50	26	1 790	2 469	1	12	0	14	28
1956	784	12	28	1 801	2 624	2	8	0	18	29
1957	883	11	30	2 600	3 524	1	8	0	13	22
1958	311	61	29	1 940	2 341	0	11	0	33	44
1959	140	74	34	942	1 190	9	3	0	84	96
1960	82	41	35	1 550	1 708	1	6	—	11	18
1961	124	74	41	1 986	2 225	3	9	—	5	18
1962	217	131	47	1 661	2 055	2	10	0	7	19
1963	160	171	51	1 641	2 024	5	2	—	62	69
1964	136	100	58	1 825	2 118	6	1	0	146	153
1964 IX	10	3	4	155	171	0	—	—	10	10
X	2	3	4	159	169	0	0	—	3	3
XI	7	4	5	153	169	0	—	—	1	1
XII	3	2	5	93	103	0	0	0	2	2
1965 I	7	2	6	114	128	0	1	—	2	3
II	2	3	5	60	71	—	0	—	2	2
III	3	3	6	90	102	0	0	—	1	1
IV	7	1	4	126	139	0	—	—	2	2
V										
VI										
VII										
		Bezüge aus Ländern der EGKS Réceptions des pays de la CECA Arrivi dai paesi della CECA Aanvoer uit landen van de EGKS					Lieferungen nach Ländern der EGKS Livraisons aux pays de la CECA Consegne ai paesi della CECA Leveringen aan landen van de EGKS			
1954	495	194	3	1 161	1 852	38	179	4	1 394	1 615
1955	432	97	2	1 189	1 721	16	91	4	1 304	1 415
1956	420	101	4	1 201	1 727	13	108	10	1 467	1 598
1957	354	111	3	1 345	1 814	38	106	14	1 603	1 761
1958	190	90	3	1 444	1 727	32	105	8	1 666	1 811
1959	150	91	6	2 435	2 682	81	83	9	2 474	2 647
1960	231	182	8	2 904	3 324	159	166	11	2 870	3 206
1961	199	136	7	2 750	3 093	99	129	7	3 053	3 289
1962	238	149	9	2 669	3 064	67	158	10	2 741	2 977
1963	269	167	6	2 770	3 212	108	181	19	2 922	3 230
1964	222	187	8	3 162	3 580	159	207	22	3 307	3 697
1964 IX	18	15	1	260	294	19	17	2	239	277
X	15	19	1	279	314	15	21	2	307	346
XI	22	17	1	250	290	10	17	2	307	336
XII	23	23	1	315	362	10	28	2	361	401
1965 I	17	20	1	305	343	13	20	2	332	366
II	21	27	1	394	443	11	28	3	380	421
III	17	28	1	450	497	14	31	4	422	472
IV	15	25	1	355	397	8	23	3	358	392
V										
VI										
VII										

(a) Ferraille de fonte et d'acier, non compris les vieux rails
Rottame di ghisa e acciaio non comprese le rotaie usate(a) Eisen- und Stahlschrott, ohne alte Schienen
Staalschroot en gegoten schroot, gebruikte rails niet inbegrepen

Importations et exportations de ferraille (a) par pays ou zones géographiques
 Importazioni ed esportazioni di rottame (a) per paesi o zone geografiche

Ein- und Ausfuhr von Schrott (a) nach Ländern oder Ländergruppen
 In- en uitvoer van schroot (a) per land resp. landen-groep

116

(EGKS/CECA · DEUTSCHLAND (BR))

1000 t

Länder Pays Paesi Landen	Einfuhr Importations Importazioni Invoer (b)				Ausfuhr Exportations Esportazioni Uitvoer (c)				
	1963	1964	1964		1963	1964	1964		
			I-III	I-III			I-III	I-III	
EGKS/CECA									
Deutschland (BR)	1 285	1 204	269	461	454	682	190	220	
France	1 128	1 356	374	496	442	363	72	103	
Italia	0	3	0	0	2 239	2 489	658	899	
Niederland	281	410	96	137	46	38	8	8	
UEBL · BLEU	519	607	139	188	49	126	20	28	
EGKS · CECA	3 212	3 580	878	1 283	3 230	3 697	949	1 259	
Europa	Insgesamt · Total	664	763	232	147	59	146	27	6
	West-europa	Großbritannien · Royaume-Uni	591	632	198	121	3	1	1
		Schweden · Suède	5	16	4	2	5	7	1
	Europa	Finn. · Norw. · Dän. / Finl. · Norv. · Dan.	23	34	9	11	1	2	0
		Schweiz · Suisse	10	27	4	7	8	7	3
	Osteuropa · Europe Orientale	Österreich · Autriche	3	5	1	1	35	85	10
		Spanien · Espagne	4	0	0	—	7	32	6
	Amerika	Jugoslawien · Yougoslavie	4	3	1	1	—	10	6
		Sonstige · Autres	21	36	12	2	0	—	0
	Amerique	Zusammen · Total	661	752	228	146	59	146	27
dar. EFTA · dont AELE		640	727	223	143	52	104	15	
Amerique	Osteuropa · Europe Orientale	3	11	3	1	0	—	0	
	Insgesamt · Total	1 220	1 253	127	133	0	0	0	
Amerika	Nordamerika · Amérique du Nord	1 207	1 236	127	127	0	0	—	
	darunter USA · dont USA	1 109	1 154	121	127	0	0	—	
Amerique	Mittelamerika · Amérique Centrale	12	10	0	6	0	—	—	
	Südamerika · Amérique du Sud	1	7	0	1	0	—	0	
Afrika	Insgesamt · Total	94	45	8	7	8	1	0	
	darunter Nordafrika · dont Afrique du Nord	77	32	8	2	0	0	0	
Asien · Asie	1	7	0	0	9	6	3	—	
Ozeanien · Océanie	0	0	—	0	—	—	—	—	
Übrige · Divers	44	51	16	14	0	0	—	—	
Dritte Länder zusammen · Total pays tiers	2 024	2 118	384	301	69	153	31	6	
Insgesamt · Total général	5 236	5 699	1 262	1 584	3 298	3 850	979	1 265	
Deutschland (BR)									
France	34	57	18	22	121	66	13	14	
Italia	0	1	0	0	1 103	1 113	256	427	
Niederland	208	307	75	107	13	9	2	1	
UEBL · BLEU	209	308	85	83	11	11	2	4	
EGKS · CECA	430	673	177	213	1 249	1 199	273	445	
Europa	Insgesamt · Total	133	499	122	103	46	107	21	1
	West-europa	Großbritannien · Royaume-Uni	102	435	107	89	1	0	0
		Schweden · Suède	4	13	3	2	4	5	1
	Europa	Finn. · Norw. · Dän. / Finl. · Norv. · Dan.	19	31	9	11	1	2	0
		Schweiz · Suisse	3	5	1	1	4	2	0
	Osteuropa · Europe Orientale	Österreich · Autriche	0	1	0	0	35	85	10
		Spanien · Espagne	0	—	—	—	0	1	—
	Amerika	Jugoslawien · Yougoslavie	—	—	—	—	—	10	6
		Sonstige · Autres	3	12	3	0	—	—	—
	Amerique	Zusammen · Total	132	498	122	103	46	107	21
dar. EFTA · dont AELE		129	490	120	103	45	96	14	
Amerique	Osteuropa · Europe Orientale	1	1	—	0	—	—	—	
	Insgesamt · Total	11	537	3	43	0	0	0	
Amerika	Nordamerika · Amérique du Nord	6	522	3	37	0	0	—	
	darunter USA · dont USA	4	500	3	37	0	0	—	
Amerique	Mittelamerika · Amérique Centrale	4	8	0	6	—	—	—	
	Südamerika · Amérique du Sud	1	7	—	—	0	—	—	
Afrika	Insgesamt · Total	0	5	—	—	0	—	—	
	darunter Nordafrika · dont Afrique du Nord	—	—	—	—	—	—	—	
Asien · Asie	0	0	0	0	5	2	1	—	
Ozeanien · Océanie	0	—	—	0	—	—	—	—	
Übrige · Divers	43	50	16	14	—	—	—	—	
Dritte Länder zusammen · Total pays tiers	188	1 091	140	159	50	109	22	1	
Insgesamt · Total général	638	1 765	317	372	1 299	1 308	295	447	

(a) Ferraille de fonte et d'acier, non compris les vieux rails
 Rottame di ghisa e acciaio non compreso le rotaie usate
 (b) Importations des pays tiers et réceptions des pays de la Communauté

Importazioni dai paesi terzi e arrivi dai paesi della Comunità.
 (c) Exportations vers les pays tiers et livraisons aux autres pays de la Communauté
 Esportazioni verso i paesi terzi e consegne agli altri paesi della Comunità

(a) Eisen- und Stahlschrott, ohne alte Schienen
 Stahlschrott en gegoten schroot, gebruikte rails niet inbegrepen
 (b) Einfuhr aus dritten Ländern und Bezüge aus anderen Ländern der Gemeinschaft

Invoer uit derde landen en aanvoer uit andere landen der Gemeenschap.
 (c) Ausfuhr nach dritten Ländern und Lieferungen in andere Länder der Gemeinschaft
 Uitvoer naar derde landen en leveringen aan andere landen der Gemeenschap

Importations et exportations de ferraille (a) par
pays ou zones géographiques
Importazioni ed esportazioni di rottame (a) per paesi
o zone geografiche

Ein- und Ausfuhr von Schrott (a) nach Ländern
oder Ländergruppen
In- en uitvoer van schroot (a) per land resp. landen-
groep

1000 t

(FRANCE · ITALIA)

Länder Pays Paesi Landen	Einfuhr Importations Importazioni Invoer (b)				Ausfuhr Exportations Esportazioni Uitvoer (c)				
	1963	1964	1964	1965	1963	1964	1964	1965	
			I-III	I-III			I-III	I-III	
France									
Deutschland (BR)	119	68	14	15	41	67	21	26	
Italia	0	2	0	0	1 131	1 355	398	447	
Niederland	47	31	10	7	2	3	1	1	
UEBL · BLEU	271	261	47	83	14	49	9	10	
EGKS · CECA	437	361	70	105	1 188	1 474	429	484	
Insgesamt · Total	117	105	41	20	7	27	6	0	
Europa	Großbritannien · Royaume-Uni	115	103	40	19	0	0	0	
	Schweden · Suède	0	0	—	—	0	0	—	
	West- europa Finn. - Norw. - Dän. / Finl. - Norv. - Dan.	0	0	—	0	—	—	—	
	Schweiz · Suisse	2	2	0	1	—	0	—	
	Ostereich · Autriche	0	0	0	0	—	—	—	
	Europe	Spanien · Espagne	—	—	—	6	26	6	0
		Jugoslawien · Yougoslavie	—	—	—	—	—	—	—
	l'Ouest	1	1	—	0	0	—	—	
	Sonstige · Autres	—	—	—	—	—	—	—	
	Zusammen · Total	117	105	41	20	7	27	6	0
Osteuropa · Europe Orientale	117	105	41	20	1	1	0	0	
Amerika	22	116	11	7	0	—	—	0	
Amérique	Nordamerika · Amérique du Nord	22	116	11	7	—	—	—	
	darunter USA · dont USA	22	114	11	7	—	—	—	
Mittelamerika · Amérique Centrale	—	0	0	—	0	—	—	0	
Südamerika · Amérique du Sud	—	0	—	—	—	—	—	0	
Afrika	0	2	0	1	0	0	0	0	
Afrique	0	0	0	—	0	0	0	0	
Afrique	0	0	0	0	1	1	0	0	
Asien · Asie	0	0	0	0	—	—	—	—	
Ozeanien · Océanie	—	—	—	—	—	—	—	—	
Übrige · Divers	—	—	—	—	—	—	—	—	
Dritte Länder zusammen · Total pays tiers	140	223	52	28	8	27	6	0	
Insgesamt · Total général	577	584	122	134	1 195	1 502	435	485	
Italia									
Deutschland (BR)	1 145	1 117	253	442	0	0	0	0	
France	1 077	1 244	347	461	1	3	0	0	
Niederland	2	6	1	8	0	0	0	0	
UEBL · BLEU	7	13	3	15	1	1	0	0	
EGKS · CECA	2 231	2 380	602	926	2	4	0	1	
Insgesamt · Total	336	126	59	21	0	0	—	0	
Europa	Großbritannien · Royaume-Uni	302	71	42	12	0	—	—	
	Schweden · Suède	0	2	—	—	—	—	—	
	West- europa Finn. - Norw. - Dän. / Finl. - Norv. - Dan.	2	0	0	—	—	—	—	
	Schweiz · Suisse	5	19	3	6	—	0	—	
	Ostereich · Autriche	2	3	1	0	—	—	—	
	Europe	Spanien · Espagne	4	0	0	—	0	—	—
		Jugoslawien · Yougoslavie	4	3	1	1	—	—	—
	l'Ouest	16	22	8	2	—	—	—	
	Sonstige · Autres	—	—	—	—	—	—	—	
	Zusammen · Total	333	120	55	21	0	0	—	0
Osteuropa · Europe Orientale	318	105	52	18	0	0	—	0	
Amerika	1 181	600	113	83	0	0	—	0	
Amérique	Nordamerika · Amérique du Nord	1 176	597	113	82	0	0	—	
	darunter USA · dont USA	1 081	539	106	82	0	0	—	
Mittelamerika · Amérique Centrale	5	2	0	0	—	—	—	0	
Südamerika · Amérique du Sud	1	0	—	1	—	—	—	0	
Afrika	94	37	8	6	0	—	—	—	
Afrique	76	31	8	2	—	—	—	—	
Afrique	1	6	0	0	0	—	—	—	
Asien · Asie	—	—	—	—	—	—	—	—	
Ozeanien · Océanie	—	—	—	—	—	—	—	—	
Übrige · Divers	0	0	0	0	0	0	—	—	
Dritte Länder zusammen · Total pays tiers	1 613	769	180	110	0	0	—	0	
Insgesamt · Total général	3 844	3 149	782	1 036	2	5	0	1	

(a) Ferraille de fonte et d'acier, non compris les vieux rails
Rottame di ghisa e acciaio non compreso le rotaie usate
(b) Importations des pays tiers et réceptions des pays de la Communauté

Importazioni dai paesi terzi e arrivi dai paesi della Comunità.
(c) Exportations vers les pays tiers et livraisons aux autres pays de la Communauté
Esportazioni verso i paesi terzi e consegne agli altri paesi della Comunità

(a) Eisen- und Stahlschrott, ohne alte Schienen
Staalschroot en gegoten schroot, gebruikte rails niet inbegrepen
(b) Einfuhr aus dritten Ländern und Bezüge aus anderen Ländern der Gemeinschaft
Invoer uit derde landen en aanvoer uit andere landen der Gemeenschap.
(c) Ausfuhr nach dritten Ländern und Lieferungen in andere Länder der Gemeinschaft
Uitvoer naar derde landen en leveringen aan andere landen der Gemeenschap

Importations et exportations de ferraille (a) par pays ou zones géographiques

Importazioni ed esportazioni di rottame (a) per paesi o zone geografiche

Ein- und Ausfuhr von Schrott (a) nach Ländern oder Ländergruppen

In- en uitvoer van schroot (a) per land resp. landen-groep

118

(NEDERLAND · UEBl/BLEU)

1000 t


Länder Pays Paesi Landen	Einfuhr Importations Importazioni Invoer (b)				Ausfuhr Exportations Esportazioni Uitvoer (c)					
	1963	1964	1964	1965	1963	1964	1964	1965		
			I-III	I-III			I-III	I-III		
Nederland										
Deutschland (BR)	14	8	1	1	200	310	81	107		
France	1	3	1	0	47	31	10	6		
Italia	0	0	0	0	3	3	1	3		
UEBL · BLEU	32	25	6	6	23	66	9	14		
EGKS · CECA	47	36	7	8	273	411	100	131		
	Insgesamt · Total	40	7	2	1	6	10	0	4	
Europa	Großbritannien · Royaume-Uni	39	6	2	1	2	0	0	1	
	West-europa	0	0	0	—	1	2	0	0	
	Europe de l'Ouest	Finn. - Norw. - Dän. / Finl. - Norv. - Dan.	0	0	—	—	0	—	—	—
		Schweiz · Suisse	0	1	0	0	4	4	—	3
		Österreich · Autriche	0	0	0	—	—	—	—	—
Europe de l'Est	Spanien · Espagne	—	—	—	—	0	3	0	—	
	Jugoslawien · Yougoslavie	—	—	—	—	—	—	—	—	
	Sonstige · Autres	1	1	0	0	0	—	—	—	
	Zusammen · Total	40	7	2	1	6	10	0	4	
Osteuropa · Europe Orientale	dar. EFTA · dont AELE	40	6	2	1	6	7	0	4	
		0	0	—	—	—	—	—	—	
Amerika	Insgesamt · Total	3	0	0	0	0	0	—		
Amérique	Nordamerika · Amérique du Nord	0	0	0	0	0	0	—		
	darunter USA · dont USA	0	0	0	0	0	0	—		
	Mittelamerika · Amérique Centrale	2	0	0	0	—	—	—		
Südamerika · Amérique du Sud	—	—	—	—	—	—	—	—		
Afrika	Insgesamt · Total	0	0	0	—	—	—	—		
Afrique	darunter Nordafrika · dont Afrique du Nord	—	0	—	—	—	—	—		
Asien · Asie		0	0	—	—	3	2	1		
Ozeanien · Océanie		—	0	—	—	—	—	—		
Übrige · Divers		0	0	—	—	—	—	—		
Dritte Länder zusammen · Total pays tiers		43	8	2	1	9	12	2		
Insgesamt · Total général		90	44	9	9	282	423	102		
UEBL · BLEU										
Deutschland (BR)	7	11	2	3	213	304	88	87		
France	16	52	10	12	273	262	49	82		
Italia	0	0	—	—	1	17	4	22		
Nederland	23	67	10	16	32	26	5	7		
EGKS · CECA	47	130	21	30	519	608	146	198		
	Insgesamt · Total	38	25	8	2	1	2	0		
Europa	Großbritannien · Royaume-Uni	33	17	7	1	0	0	0		
	West-europa	1	2	1	0	0	—	—		
	Europe de l'Ouest	Finn. - Norw. - Dän. / Finl. - Norv. - Dan.	2	2	0	0	—	—	0	
		Schweiz · Suisse	0	0	0	—	—	1	0	
		Österreich · Autriche	1	1	0	0	0	—	—	
Europe de l'Est	Spanien · Espagne	—	0	0	—	0	2	0		
	Jugoslawien · Yougoslavie	0	0	—	—	—	—	—		
	Sonstige · Autres	2	0	0	0	—	—	—		
	Zusammen · Total	38	21	8	1	1	2	0		
Osteuropa · Europe Orientale	dar. EFTA · dont AELE	37	21	8	1	1	0	0		
		0	4	0	1	—	—	—		
Amerika	Insgesamt · Total	2	1	1	0	0	—			
Amérique	Nordamerika · Amérique du Nord	0	1	1	0	0	—	—		
	darunter USA · dont USA	2	1	1	0	0	—	—		
	Mittelamerika · Amérique Centrale	0	0	0	—	—	—	—		
Südamerika · Amérique du Sud	—	0	0	—	—	0	—			
Afrika	Insgesamt · Total	0	1	0	0	—	0			
Afrique	darunter Nordafrika · dont Afrique du Nord	0	1	0	—	—	—	—		
Asien · Asie		0	0	0	0	1	1	—		
Ozeanien · Océanie		—	—	—	—	—	—	—		
Übrige · Divers		—	—	—	—	—	—	—		
Dritte Länder zusammen · Total pays tiers		40	27	9	3	1	4	0		
Insgesamt · Total général		87	157	31	33	521	613	147		

(a) Ferraille de fonte et d'acier, non compris les vieux rails
Rottame di ghisa e acciaio non compreso le rotaie usate
(b) Importations des pays tiers et réceptions des pays de la Communauté

Importazioni dai paesi terzi e arrivi dai paesi della Comunità.
(c) Exportations vers les pays tiers et livraisons aux autres pays de la Communauté
Esportazioni verso i paesi terzi e consegne agli altri paesi della Comunità

(a) Eisen- und Stahlschrott, ohne alte Schienen
Staalschroot en gegoten schroot, gebruikte rails niet inbegrepen
(b) Einfuhr aus dritten Ländern und Bezüge aus anderen Ländern der Gemeinschaft

Invoer uit derde landen en aanvoer uit andere landen der Gemeenschap.
(c) Ausfuhr nach dritten Ländern und Lieferungen in andere Länder der Gemeinschaft
Uitvoer naar derde landen en leveringen aan andere landen der Gemeenschap



Teil III: Eisen- und Manganerzgruben

III° Partie: Mines de fer et de manganèse

III° Parte: Miniere di ferro e di manganese

III° Deel: IJzererts- en mangaanertsmijnen

Erzeugung, Lieferungen,
Beschäftigte, Löhne, Leistungen
Produzione, Consegne,
Impiego, Salario, Rendimento

Production, Livraisons,
Emploi, Salaires, Rendement
Produktie, Leveringen,
Werknemers, Lonen, Prestaties

1000 t

Zeit Période Periodo Tijdvak	Roherzförderung Extraction brute de minerai Estrazione grezza de minerale Bruto-ijzerertswinning		Erzeugung Production marchande Produzione utilizzabile Produktie						Bestände bei den Gruben Stocks des mines Giacenze delle miniere Voorraden bij de mijnen (b)	
			Handelsfähiges Roherz Mineral brut Minerale grezza In de handel gangbaar ruwerts		Aufbereitetes Erz Mineral traité Minerale trattato Bereid erts (a)		Zusammen Total Totale Totaal		Zusammen Total Totale Totaal	darunter - dont - di cui - waarvan - Roherz Mineral brut Minerale grezza Ruwerts
	I	II	I	II	I	II	I	II		
1954	64 967	19 055	53 349	15 469	7 470	2 906	60 819	18 375	6 229	5 799
1955	76 030	22 296	61 591	17 929	9 191	3 590	70 782	21 519	4 413	4 109
1956	80 675	23 471	64 805	18 702	10 121	3 932	74 926	22 634	3 621	3 225
1957	87 441	25 085	70 579	20 110	10 553	4 120	81 132	24 230	4 858	4 421
1958	87 060	25 290	70 499	20 157	10 366	3 986	80 865	24 143	7 138	6 505
1959	88 356	25 567	71 728	20 678	10 671	4 114	82 399	24 792	7 935	7 201
1960	95 869	27 526	77 204	22 057	12 264	4 662	89 468	26 719	7 945	7 184
1961	95 899	27 329	77 762	21 959	11 633	4 534	89 395	26 493	8 670	7 514
1962	92 331	26 529	76 044	21 622	10 384	4 106	86 428	25 728	11 199	9 759
1963	80 169	23 162	66 457	18 970	9 023	3 622	75 480	22 593	11 400	9 350
1964	81 399	23 787	69 551	20 176	7 722	3 143	77 273	23 319	11 411	9 690
1963 I	7 721	2 218	6 417	1 829	825	327	7 242	2 156	11 575	10 029
II	7 149	2 057	5 963	1 695	782	309	6 745	2 004	11 850	10 271
III	4 768	1 370	3 479	970	854	340	4 333	1 310	11 306	9 647
IV	7 275	2 099	6 089	1 730	779	318	6 868	2 048	11 390	9 679
V	7 493	2 157	6 276	1 782	814	327	7 090	2 109	11 637	9 861
VI	6 806	1 957	5 730	1 628	719	288	6 449	1 916	11 794	9 961
VII	6 517	1 871	5 417	1 535	714	291	6 131	1 826	11 535	9 628
VIII	5 437	1 557	4 368	1 231	694	282	5 062	1 513	11 003	9 093
IX	6 730	1 877	5 620	1 599	716	294	6 336	1 893	11 112	9 172
X	7 371	2 129	6 235	1 781	743	303	6 978	2 084	11 335	9 371
XI	6 501	1 879	5 432	1 550	690	279	6 122	1 829	11 446	9 415
XII	6 406	1 852	5 438	1 552	653	268	6 091	1 820	11 402	9 352
1964 I	7 180	2 082	6 116	1 760	682	277	6 798	2 037	11 672	9 669
II	6 747	1 952	5 744	1 649	659	266	6 404	1 915	11 796	9 769
III	6 843	1 997	5 854	1 692	651	264	6 505	1 955	11 949	9 936
IV	7 265	2 115	6 264	1 808	673	273	6 938	2 081	12 295	10 338
V	6 607	1 920	5 665	1 630	628	256	6 294	1 887	12 279	10 367
VI	7 091	2 074	6 089	1 762	658	271	6 747	2 033	12 453	10 560
VII	6 049	1 757	5 126	1 476	605	249	5 732	1 725	11 967	10 049
VIII	5 135	1 480	4 231	1 215	561	223	4 792	1 439	11 182	9 300
IX	7 143	2 076	6 111	1 762	674	274	6 785	2 036	11 343	9 465
X	7 414	2 147	6 396	1 838	654	267	7 050	2 106	11 433	9 592
XI	6 932	2 014	5 936	1 714	624	255	6 560	1 969	11 355	9 609
XII	6 992	2 041	6 012	1 736	639	260	6 651	1 996	11 399	9 678
1965 I	6 919	2 014	5 939	1 713	642	260	6 581	1 973	11 431	9 728
II	6 648	1 941	5 700	1 649	615	250	6 315	1 899	11 526	10 235
III	7 339	2 150	6 303	1 829	687	282	6 991	2 112	11 732	10 061
IV	6 920	2 032	6 003	1 747	621	254	6 624	2 001	11 976	10 338
V	6 448	1 898	5 536	1 618	607	246	6 143	1 864	11 893	10 312
VI	6 743	1 979	5 801	1 690	613	249	6 413	1 940	11 942	10 415

I Quantités - Quantità
II Fer contenu - Ferro contenuto

(a) Minerais traités, enrichis, calibrés, grillés, frittés, agglomérés, etc.
Minerali trattati, arricchiti, calibrati, grigliati, arrostiti, agglomerati

(b) A la fin de la période
Alla fine del periodo

I Stoff-t - Hoeveelheid
II Fe-inhalt - Fe-gehalte

(a) Einschließlich Rösterz sowie Eisenerzsinter der Gruben
Met inbegrip van gerooste en gesinterde erts van de mijnen

(b) Am Ende des Zeitraumes
Op het einde van het tijdvak

Zeit Période Periodo Tijdvak	In die Gemeinschaft Dans la Communauté Nella Comunità Binnen de Gemeenschap			Nach dritten Ländern Dans les pays tiers Nei paesi terzi Naar derde landen			Insgesamt Total général Totale generale Totaal geneeraal
	Roherz Mineral brut Minerale grezza Ruwerts	Aufbereitetes Erz Mineral traité et grillé Minerale trattato e grigliato Bereid erts (a)	Zusammen Total Totale Totaal	Roherz Mineral brut Minerale grezza Ruwerts	Aufbereitetes Erz Mineral traité et grillé Minerale trattato e grigliato Bereid erts (a)	Zusammen Total Totale Totaal	
	1954	51 217	7 066	58 283	434	159	
1955	62 763	8 973	71 736	654	268	922	72 658
1956	65 244	9 616	74 860	616	250	866	75 726
1957	68 768	10 045	78 813	648	302	950	79 763
1958	68 156	10 051	78 207	509	255	764	78 971
1959	70 736	10 671	81 407	450	238	688	82 095
1960	76 464	12 125	88 589	293	442	735	89 324
1961	77 109	11 100	88 209	170	477	647	88 856
1962	73 852	9 868	83 720	102	474	576	84 296
1963	65 743	8 184	73 927	121	400	521	74 448
1964	69 168	7 405	76 573	234	244	478	77 051
1963 I	6 107	741	6 848	18	28	47	6 895
II	5 712	666	6 378	14	26	41	6 419
III	4 138	773	4 911	19	33	52	4 963
IV	6 043	710	6 753	7	34	41	6 794
V	6 102	731	6 833	8	35	43	6 876
VI	5 647	626	6 273	9	33	42	6 315
VII	5 718	636	6 354	6	35	41	6 395
VIII	4 918	619	5 537	10	34	43	5 580
IX	5 552	624	6 176	5	40	45	6 221
X	5 994	667	6 661	10	35	46	6 707
XI	5 313	694	6 007	7	31	38	6 045
XII	5 398	622	6 020	7	34	41	6 061
1964 I	5 816	619	6 436	12	21	33	6 468
II	5 592	603	6 195	20	21	41	6 236
III	5 666	628	6 294	28	20	49	6 343
IV	5 971	686	6 658	18	20	39	6 696
V	5 648	613	6 261	16	19	35	6 296
VI	5 873	650	6 522	18	19	37	6 559
VII	5 593	559	6 152	21	19	40	6 192
VIII	4 944	591	5 535	30	21	51	5 586
IX	5 909	638	6 547	18	21	39	6 586
X	6 266	587	6 873	22	21	43	6 916
XI	5 924	616	6 540	19	21	40	6 580
XII	5 920	612	6 532	12	21	33	6 565
1965 I	5 861	604	6 465	10	21	32	6 496
II	5 575	606	6 181	9	20	29	6 210
III	6 155	645	6 800	6	19	25	6 825
IV	5 709	601	6 310	10	15	25	6 335
V	5 556	619	6 174	8	16	24	6 198
VI	5 681	625	6 306	7	19	26	6 332

(a) Minerais traités, enrichis, calibrés, grillés, frittés, agglomérés, etc.
 Minerali trattati, arricchiti, calibrati, grigliati, arrostiti, agglomerati

(a) Einschließlich Rösterz sowie Eisenerzsinter der Gruben
 Met inbegrip van gerooste en gesinterde ertsen van de mijnen

1000 t

DEUTSCHLAND (BR) · FRANCE

Zeit Période Periodo Tijdvak	Roherzforderung Extraction brute de minéral de fer		Erzeugung von handelsfähigem Erz Production marchande Produzione utilizzabile		Versand Livraisons Consegne Leveringen				Bestände Stocks à la fin de la période Scorte alla fine del periodo Voorraden (b)
	Estrazione grezza di minerale di ferro		Produktie van in de handel gangbaar ijzererts (a)		In das Inland Dans le pays Nel paese Aan binnenlandse verbruikers	In andere Länder der Gemeinschaft Autres pays de la Communauté Altri paesi della Comunità Aan andere landen van de Gemeenschap	In dritte Länder Pays tiers Paesi terzi Aan derde landen	Zusammen Total Totale Totaal	
	I	II	I	II					
	I	II	I	II	I	II	I	II	
Deutschland (BR)									
1954	13 039	3 551	9 927	3 100	9 661	47	183	9 891	766
1955	15 683	4 227	11 855	3 679	11 878	19	253	12 150	443
1956	16 928	4 512	12 875	3 939	12 530	35	258	12 823	531
1957	18 320	4 826	13 813	4 217	13 217	48	268	13 533	821
1958	17 984	4 745	13 479	4 108	13 011	24	265	13 300	1 198
1959	18 063	4 778	13 753	4 216	13 560	9	250	13 819	1 463
1960	18 869	4 998	14 184	4 412	14 412	0	217	14 629	1 091
1961	18 866	5 011	14 067	4 369	13 912	1	223	14 136	1 273
1962	16 643	4 469	12 426	3 892	11 959	1	251	12 211	1 894
1963	12 898	3 477	9 505	3 074	9 150	1	254	9 405	2 254
1964	11 613	3 145	8 697	2 796	8 359	0	251	8 610	2 218
1964 X	1 016	270	754	240	709	0	22	732	2 245
XI	1 005	270	734	234	697	0	22	719	2 226
XII	967	264	734	236	699	0	21	721	2 218
1965 I	968	262	731	232	694	0	21	715	2 192
II	933	255	701	226	652	0	20	672	2 227
III	971	267	729	240	709	1	19	729	2 189
IV	848	229	645	205	623	0	15	638	2 177
V	850	230	621	202	660	0	16	677	2 113
VI	876	235	641	205	650	0	20	671	2 069
VII	908	244	656	211	645	—	22	667	2 052
France									
1954	44 362	13 331	43 824	13 240	24 912	16 666	409	41 990	4 203
1955	50 885	15 463	50 265	15 375	30 979	20 019	652	51 650	2 879
1956	53 359	16 121	52 689	16 016	32 180	20 715	608	53 503	1 962
1957	58 525	17 728	57 777	17 611	34 327	21 759	631	56 717	2 983
1958	60 167	18 127	59 438	18 006	34 298	22 951	501	57 750	4 676
1959	61 597	18 442	60 898	18 353	36 043	24 065	438	60 546	5 178
1960	67 724	20 054	66 911	19 957	39 416	26 310	519	66 245	5 739
1961	67 395	19 796	66 580	19 708	40 153	25 568	424	66 145	6 151
1962	67 117	19 800	66 317	19 706	38 347	25 699	325	64 371	8 059
1963	58 476	17 364	57 883	17 318	36 377	21 342	267	57 985	7 710
1964	61 472	18 463	60 937	18 439	38 689	21 882	227	60 798	7 726
1964 IX	5 433	1 622	5 385	1 620	3 289	1 888	18	5 195	7 602
X	5 678	1 692	5 633	1 691	3 552	1 955	20	5 527	7 688
XI	5 303	1 585	5 253	1 582	3 370	1 875	18	5 263	7 651
XII	5 367	1 602	5 321	1 600	3 368	1 845	12	5 225	7 726
1965 I	5 311	1 589	5 254	1 583	3 327	1 838	10	5 176	7 782
II	5 132	1 537	5 071	1 529	3 194	1 763	9	4 965	7 871
III	5 717	1 714	5 653	1 708	3 574	1 904	6	5 484	8 165
IV	5 437	1 636	5 386	1 634	3 318	1 773	10	5 100	8 435
V	5 008	1 511	4 961	1 508	3 198	1 747	7	4 953	8 430
VI	5 242	1 578	5 190	1 575	3 290	1 769	6	5 065	8 542
VII	4 063	1 221	4 016	1 216	2 894	1 612	9	4 515	8 034

I Quantités - Quantità
II Fer contenu - Ferro contenuto

(a) Minéraux traités, enrichis, calibrés, grillés, frittés, agglomérés, etc.

Minerali trattati, arricchiti, calibrati, grigliati, arrostiti, agglomerati

(b) A la fin de la période
Alla fine del periodoI Stoff- en Hoeveelheid
II Fe-Inhalt - Fe-gehalte

(a) Gewinnung von handelsfähigem Roherz und Erzeugung von aufbereitetem Erz einschl. Röster und Eisenerzsinter der Gruben

Winning van in de handel gangbaar ruwerts en produktie van bereid erts met inbegrip van geroooste en gesinterde erts van de mijnen

(b) Am Ende des Zeitraumes
Op het einde van het tijdvak

Zeit Période Periodo Tijdvak	Roherzförderung Extraction brute de minerai de fer		Erzeugung von handelsfähigem Erz Production marchande Produzione utilizzabile		Versand Livraisons Consegne Leveringen				Bestände Stocks à la fin de la période Scorte alla fine del periodo Voorraden (b)
	Estrazione grezza di minerale di ferro		Produkte van in de handel gangbaar ijzererts (a)		In das Inland Dans le pays Nel paese Aan binnenlandse verbruikers	In andere Länder der Gemeinschaft Autres pays de la Communauté Altri paesi della Comunità Aan andere landen van de Gemeenschap	In dritte Länder Pays tiers Paesi terzi Aan derde landen	Zusammen Total Totale Totaal	
	I	II	I	II					
	Italia								
1954	1 601	613	1 092	515	1 031	—	—	1 031	347
1955	2 151	781	1 375	640	1 299	41	17	1 357	377
1956	2 650	900	1 624	744	1 483	55	—	1 538	486
1957	2 611	881	1 576	744	1 331	51	49	1 431	551
1958	2 150	736	1 253	604	1 183	4	—	1 187	698
1959	2 045	679	1 204	589	1 180	—	—	1 180	698
1960	2 138	695	1 222	578	1 239	—	—	1 239	610
1961	2 065	671	1 158	561	1 152	—	—	1 152	620
1962	1 983	657	1 097	527	1 179	—	—	1 179	544
1963	1 709	606	1 006	487	911	—	—	911	628
1964	1 572	521	897	426	943	—	—	943	614
1964 IX	138	44	81	37	83	—	—	83	649
X	111	37	54	25	56	—	—	56	652
XI	101	32	51	25	81	—	—	81	623
XII	117	41	55	27	75	—	—	75	614
1965 I	97	31	53	25	62	—	—	62	606
II	86	27	47	22	80	—	—	80	571
III	106	33	63	29	77	—	—	77	510
IV	113	38	69	32	92	—	—	92	480
V	98	34	69	32	85	—	—	85	455
VI	116	39	73	33	87	—	—	87	437
VII									
Luxembourg									
1954	5 887	1 493	5 892	1 493	4 448	1 435	—	5 883	911
1955	7 204	1 792	7 182	1 792	5 668	1 723	—	7 391	713
1956	7 594	1 894	7 594	1 890	5 823	1 846	—	7 669	639
1957	7 843	1 729	7 836	1 729	6 314	1 652	—	7 966	501
1958	6 636	1 646	6 572	1 630	5 482	1 123	—	6 605	543
1959	6 509	1 614	6 402	1 591	5 296	1 114	—	6 410	590
1960	6 978	1 721	6 978	1 721	5 848	1 203	—	7 051	490
1961	7 458	1 817	7 458	1 817	6 179	1 153	—	7 331	617
1962	6 507	1 578	6 507	1 578	5 451	1 002	—	6 452	694
1963	6 990	1 684	6 990	1 684	6 024	918	—	6 942	796
1964	6 680	1 636	6 680	1 636	5 678	936	—	6 635	842
1964 IX	580	142	580	142	497	84	—	581	834
X	604	147	604	147	521	76	—	598	840
XI	519	127	519	127	446	67	—	513	846
XII	536	132	536	132	472	68	—	540	842
1965 I	538	131	538	131	472	65	—	537	843
II	493	121	493	121	421	67	—	488	850
III	539	133	539	133	459	69	—	528	861
IV	517	127	517	127	439	49	—	498	879
V	486	120	486	120	426	50	—	476	889
VI	504	125	504	125	453	51	—	504	889
VII	592	149	592	149	539	57	—	596	886

I Quantités - Quantità
II Fer contenu - Ferro contenuto

(a) Minerais traités, enrichis, calibrés, grillés, frittés, agglomérés, etc.

Minerali trattati, arricchiti, calibrati, grigliati, arrostiti, agglomerati

(b) A la fin de la période
Alla fine del periodo

I Stoff-t - Hoeveelheid
II Fe-Inhalt - Fe-gehalte

(a) Gewinnung von handelsfähigem Roherz und Erzeugung von aufbereitetem Erz einschl. Rösterz und Eisenerzinter der Gruben
Winning van in de handel gangbaar ruwerts en produktie van bereid erts met inbegrip van gerooste en gesinterde erts van de mijnen

(b) Am Ende des Zeitraumes
Op het einde van het tijdvak

Extraction brute et production marchande de mineral de fer par régions
 Estrazione grezza e produzione commerciabile di minerale di ferro per regioni

1000 t

Zeit Période Periodo Tijdvak	Deutschland (BR)					France	
	Nord		Mitte		Süd (b)	Insgesamt	Est
	Salzgitter Ilsede	Osnabrück Weser- Wahengebirge	Siegerland	Mitte Süd (a)			
1	2	3	4	5	6	7	
Roherz · Mineral brut							
1954	8 590		2 788		1 657	13 035	41 189
1955	10 780		2 881		2 022	15 683	46 690
1956	11 665		2 855		2 407	16 927	48 902
1957	12 732		3 029		2 561	18 322	53 833
1958	12 743		2 828		2 413	17 984	55 912
1959	12 964		2 684		2 415	18 063	57 235
1960	13 460		2 974		2 435	18 869	62 725
1961	13 523		2 972		2 371	18 866	62 400
1962	11 681		2 505		2 458	16 643	62 422
1963	8 917		1 983		1 997	12 898	54 365
1964	8 213		1 549		1 851	11 613	57 455
1964 VII	652		128		154	933	4 057
VIII	680		121		151	952	3 235
IX	703		125		159	987	5 065
X	752		128		163	1 016	5 308
XI	718		122		165	1 005	4 948
XII	700		119		148	967	5 027
1965 I	696		121		151	968	4 965
II	668		119		146	933	4 784
III	689		120		161	971	5 330
IV	632		79		137	848	5 079
V	637		80		133	850	4 676
VI	652		79		145	876	4 891
VII	662		84		162	908	3 780
Erzeugung von handelsfähigem Erz (c) · Production marchande (c)							
1954	6 588		1 832		1 508	9 927	41 189
1955	8 124		1 898		1 833	11 855	46 690
1956	8 836		1 885		2 154	12 875	48 902
1957	9 597		1 950		2 266	13 813	53 833
1958	9 458		1 821		2 200	13 479	55 912
1959	9 823		1 747		2 183	13 753	57 235
1960	10 177		1 849		2 157	14 184	62 725
1961	10 111		1 835		2 020	14 067	62 400
1962	8 807		1 506		2 114	12 426	62 422
1963	5 848		1 053		1 688	9 505	54 366
1964 p	6 182		926		1 589	8 697	57 455
1964 VII	505		78		135	718	4 057
VIII	508		75		130	713	3 235
IX	523		77		134	734	5 065
X	539		78		136	754	5 308
XI	521		76		137	734	4 948
XII	530		76		128	734	5 027
1965 I	531		74		126	731	4 965
II	503		74		124	701	4 784
III	517		76		137	729	5 330
IV	470		54		121	645	5 079
V	456		50		115	621	4 676
VI	471		50		120	641	4 891
VII	466		52		137	656	3 780

(a) Lahn-Dill, Taunus-Hunsrück, Oberhessen
 (b) Doggererzgebiet, Kreideerzgebiet
 (c) Minerais traités, enrichis, calibrés, grillés, agglomérés, etc.

(a) Lahn-Dill, Taunus-Hunsrück, Oberhessen
 (b) Doggererzgebiet, Kreideerzgebiet
 (c) Minerali trattati, arricchiti, calibrati, grigliati, arrostiti, agglomerati

Förderung von Roherz und handelsfähigem Erz nach Bezirken

Winning van ruwerts en in de handel gangbaar erts per bekken

123

1000 t

France			Italia	UEBL · BLEU		EGKS CECA	Zeit Période Periodo Tijdvak
Ouest	Centre-Midi	Total général		Belgique · België	Luxembourg		
8	9	10	11	12	13	14	
<i>Minerale grezzo · Ruwerts</i>							
2 986	187	44 362	1 600	81	5 887	64 965	1954
3 878	317	50 885	2 151	106	7 204	76 029	1955
4 095	362	53 359	2 650	144	7 594	80 675	1956
4 341	350	58 524	2 610	137	7 843	87 435	1957
3 863	392	60 167	2 150	123	6 636	87 060	1958
3 966	396	61 597	2 045	142	6 510	88 356	1959
4 592	407	67 724	2 138	160	6 978	95 869	1960
4 608	387	67 395	2 065	115	7 458	95 899	1961
4 374	322	67 117	1 983	81	6 507	92 331	1962
3 976	134	58 476	1 709	96	6 990	80 169	1963
3 912	105	61 472	1 572	65	6 680	81 399	1964
258	10	4 325	176	5	609	6 049	VII 1964
232	3	3 470	151	4	558	5 135	VIII
359	9	5 433	138	4	580	7 143	IX
360	10	5 678	111	5	604	7 414	X
346	9	5 303	101	4	519	6 932	XI
330	9	5 367	117	5	536	6 992	XII
337	9	5 311	97	5	538	6 919	I 1965
339	9	5 132	86	3	493	6 648	II
377	9	5 717	106	6	539	7 339	III
349	9	5 437	113	5	517	6 920	IV
322	9	5 008	98	7	486	6 448	V
341	9	5 242	116	6	504	6 743	VI
280	2	4 062	.	6	592	.	VII

Produzione commerciale (c) · Produktie van in de handel gangbaar ijzererts (c)

2 454	181	43 824	1 092	81	5 892	60 819	1954
3 286	289	50 265	1 375	106	7 182	70 782	1955
3 471	317	52 690	1 624	144	7 594	74 926	1956
3 629	303	57 765	1 576	137	7 836	81 132	1957
3 194	332	59 438	1 253	124	6 571	80 865	1958
3 327	336	60 898	1 204	142	6 402	82 399	1959
3 849	337	66 911	1 227	160	6 978	89 468	1960
3 880	300	66 580	1 158	115	7 458	89 395	1961
3 662	233	66 317	1 097	81	6 507	86 428	1962
3 415	102	57 883	1 006	96	6 990	75 480	1963
3 400	82	60 937	897	65	6 880	77 273	1964
231	7	4 295	105	5	009	5 732	VII 1964
193	2	3 430	87	4	558	4 792	VIII
313	7	5 385	81	4	580	6 785	IX
317	8	5 633	54	5	604	7 050	X
297	7	5 253	51	4	519	6 560	XI
286	7	5 320	55	5	536	6 651	XII
283	7	5 254	53	5	538	6 581	I 1965
280	7	5 071	47	3	493	6 315	II
316	7	5 653	63	6	539	6 991	III
300	7	5 386	69	5	517	6 624	IV
277	7	4 961	69	7	486	6 143	V
291	7	5 190	73	6	504	6 413	VI
234	2	4 016	.	6	592	.	VII

(a) Lahn-Dill, Taunus-Hunsrück, Oberhessen
 (b) Doggererzgebiet, Kreideerzgebiet
 (c) Gewinnung von handelsfähigem Roherz und Erzeugung von aufbereitetem Erz einschließlich Rösterz und Eisenerz der Gruben

(a) Lahn-Dill, Taunus-Hunsrück, Oberhessen
 (b) Doggererzgebiet, Kreideerzgebiet
 (c) Winning van in de handel gangbaar ruwerts en produktie van bereid erts met inbegrip van gerooste en gesinterde ertsen van de mijnen

Évolution de la main-d'œuvre inscrite dans les mines de fer
Evoluzione della mano d'opera nelle miniere di ferro

Monatsende Fin du mois Fine del mese Einde van de maand	Arbeiter · Ouvriers · Untertage au fond all'interno ondergronds					
	Arbeiter insgesamt · Ensemble des ouvriers Complesso degli operai · Alle arbeiders tezamen					EGKS · 6
	Deutschland (BR)	France	Italia	Luxembourg	5	
	1	2	3	4	(1+2+3+4)	
1955 XII	18 770	24 658	3 974	2 450	49 852	33 588
1956 XII	19 763	24 374	3 836	2 447	50 420	33 895
1957 XII	20 892	24 624	3 576	2 384	51 476	35 072
1958 XII	19 393	24 223	2 963	2 213	48 792	33 273
1959 XII	17 793	23 714	2 886	2 131	46 524	31 502
1960 XII	16 758	23 215	2 888	2 058	44 919	30 234
1961 XII	15 616	22 605	2 782	2 005	43 008	28 984
1962 I	15 379	22 450	2 773	1 999	42 601	28 771
II	14 957	22 342	2 762	1 997	42 058	28 337
III	14 516	22 241	2 707	1 981	41 445	27 779
IV	14 108	22 107	2 689	1 983	40 887	27 307
V	13 656	22 028	2 635	1 979	40 298	26 925
VI	13 343	21 923	2 606	1 957	39 829	26 314
VII	13 012	21 713	2 580	1 940	39 245	26 235
VIII	12 867	21 831	2 554	1 935	39 187	25 940
IX	12 685	21 690	2 510	1 940	38 825	25 929
X	12 428	21 627	2 500	1 936	38 491	25 721
XI	12 239	21 698	2 491	1 927	38 355	25 442
XII	11 933	21 572	2 484	1 924	37 913	25 338
1963 I	11 367	21 439	2 456	1 900	37 162	24 691
II	11 243	21 142	2 309	1 896	36 590	24 366
III	10 939	21 035	2 247	1 900	36 121	24 022
IV	10 700	20 892	2 208	1 881	35 681	23 682
V	10 375	20 728	2 173	1 879	35 155	23 292
VI	10 062	20 527	2 143	1 857	34 589	22 950
VII	9 872	20 252	2 136	1 848	34 108	22 525
VIII	9 658	20 191	2 120	1 837	33 806	22 299
IX	9 412	19 996	2 126	1 827	33 361	21 979
X	9 365	19 781	2 111	1 828	33 085	21 713
XI	9 201	19 602	2 067	1 821	32 691	21 426
XII	9 131	19 274	2 046	1 821	32 272	21 152
1964 I	9 038	18 909	2 036	1 800	31 783	20 937
II	8 923	18 740	2 023	1 794	31 480	20 733
III	8 666	18 590	1 981	1 775	31 012	20 425
IV	8 479	18 385	1 967	1 774	30 605	20 142
V	8 336	18 277	1 941	1 765	30 319	19 986
VI	8 194	18 170	1 924	1 749	30 037	19 781
VII	8 106	18 123	1 858	1 742	29 829	19 606
VIII	7 992	18 122	1 829	1 732	29 675	19 505
IX	7 977	18 020	1 630	1 711	29 357	19 347
X	7 930	17 925	1 639	1 725	29 219	19 264
XI	7 924	17 871	1 582	1 722	29 099	19 174
XII	7 893	17 775	1 563	1 713	28 944	19 074
1965 I	7 832	17 644	1 551	1 697	28 724	18 970
II	7 833	17 402	1 551	1 693	28 479	18 792
III	7 818	17 324	1 534	1 687	28 363	18 695
IV	7 169	17 230	1 525	1 670	27 594	18 103
V	7 053	17 131	1 515	1 657	27 356	17 957
VI	6 884		1 504	1 641		

(a) Einschließlich der Arbeitskräftebewegung zwischen Gruben derselben Gesellschaft

(a) Y compris les mouvements de main-d'œuvre entre mines de la même société

Entwicklung der eingeschriebenen Beschäftigten in dem Eisenerzbergbau

Ontwikkeling van het aantal ingeschreven werknemers in de IJzerertsminen

124

Operai · Arbeiders		Lehrlinge Apprentis Apprendisti Leerlingen	Angestellte Employés Impiegati Beambten	Beschäftigte Insgesamt Main-d'œuvre totale Mano d'opera totale Totaal werknemers	Arbeitskräftebewegung (Arbeiter) (a) Mouvement de la main-d'œuvre (ouvriers) (a) Movimento della mano d'opera (operai) (a) Mutaties (arbeiders) (a)		Monatsende Fin du mois Fine del mese Einde van de maand
im Tagebau Mines à ciel ouvert Miniera a cielo aperto in dagbouw	Obertage au jour all'esterno bovengronds				Zugänge Arrivées Arrivi Aangenomen personeel	Abgänge Départs Partenze Afgevoerd personeel	
· CECA					EGKS · CECA		
7	8	9	10	11 (5+9+10)	12	13	
1 871	14 393	2 170	5 518	57 540	512	474	XII 1955
1 706	14 819	1 899	5 597	57 916	539	378	XII 1956
1 907	14 497	1 802	5 901	59 179	370	519	XII 1957
1 538	13 981	1 711	6 057	56 560	212	484	XII 1958
1 368	13 654	1 525	6 074	54 123	250	398	XII 1959
1 406	13 279	1 370	6 118	52 407	204	406	XII 1960
1 241	12 783	1 143	6 067	50 218	150	510	XII 1961
1 269	12 561	1 139	6 071	49 811	365	736	I 1962
1 275	12 446	1 148	6 049	49 255	167	690	II
1 350	12 316	1 149	6 023	48 617	374	957	III
1 365	12 215	1 096	5 968	47 951	407	991	IV
1 312	12 061	1 061	5 961	47 320	273	889	V
1 293	12 222	1 059	5 922	46 810	185	618	VI
1 265	11 745	1 032	5 835	46 112	516	841	VII
1 460	11 787	955	5 847	45 989	418	663	VIII
1 286	11 610	1 010	5 827	45 662	386	740	IX
1 266	11 504	1 054	5 742	45 287	366	679	X
1 254	11 659	1 054	5 741	45 150	223	412	XI
1 243	11 332	1 047	5 713	44 673	142	567	XII
1 243	11 228	1 048	5 659	43 869	305	957	I 1963
1 219	11 005	1 038	5 622	43 250	152	627	II
1 239	10 860	1 023	5 558	42 702	257	703	III
1 221	10 778	973	5 489	42 143	183	644	IV
1 217	10 646	963	5 466	41 584	211	739	V
1 186	10 453	955	5 421	40 965	112	674	VI
1 179	10 404	898	5 325	40 331	297	574	VII
1 178	10 329	830	5 322	39 958	308	762	VIII
1 171	10 211	806	5 277	39 444	311	753	IX
1 206	10 256	799	5 218	39 111	322	624	X
1 196	10 069	795	5 208	38 694	251	647	XI
1 124	9 996	820	5 169	38 261	159	580	XII
1 072	9 774	791	5 130	37 704	275	763	I 1964
1 042	9 705	787	5 099	37 366	196	498	II
999	9 588	783	5 061	36 856	227	692	III
965	9 498	756	5 040	36 401	152	582	IV
946	9 387	750	5 038	36 107	130	418	V
938	9 318	743	5 018	35 798	135	418	VI
924	9 299	694	5 013	35 536	252	459	VII
922	9 248	596	4 981	35 252	251	406	VIII
828	9 182	566	4 936	34 859	259	579	IX
818	9 137	561	4 918	34 698	143	294	X
787	9 138	559	4 839	34 497	147	269	XI
736	9 107	554	4 885	34 383	82	237	XII
777	8 977	545	4 877	34 146	128	349	I 1965
793	8 894	543	4 866	33 888	121	366	II
781	8 887	537	4 860	33 760	214	330	III
801	8 690	547	4 796	32 937	139	896	IV
811	8 588	544	4 776	32 674	73	312	V
							VI

(a) Ivi compresi i movimenti della mano d'opera fra miniere della stessa società

(a) Met inbegrip van de mutaties tussen mijnen van eenzelfde maatschappij

Rendement par poste dans les mines de fer (a)

Rendimento per turno nelle miniere di ferro (a)

Leistung je Mann und Schicht in den Eisenerzgruben (a)

Prestatie per man en per dienst in de Ijzerertsminen (a)

Période Periodo	Deutschland (BR)	France			Italia	Luxembourg	Zeit Tijdvak
		Est	Ouest	France total			
Durée du poste Durato del turno							Schichtdauer Duur van de dienst
Fond · All'interno	8,—	7,45	7,45	7,45	8,—	8,—	Unter Tage · Ondergronds
Jour · All'esterno	8,—	8,—	8,—	8,—	8,—	8,—	Im Tagebau · In dagbouw

A) Unter Tage · Fond: mines souterraines · All'interno: miniere in sotterraneo · Ondergronds

1955	4,25	10,71	6,78	10,08	3,01	7,55	1955
1956	4,30	11,77	7,35	11,02	3,86	7,71	1956
1957	4,45	12,96	7,65	12,10	3,70	8,16	1957
1958	4,79	13,60	7,26	12,59	3,88	8,68	1958
1959	5,20	14,53	7,85	13,46	4,28	8,99	1959
1960	5,86	16,04	8,74	14,84	4,51	9,17	1960
1961	6,39	16,77	9,41	15,59	4,61	9,93	1961
1962	7,24	17,48	10,10	16,46	5,09	10,83	1962
1963	7,83	18,46	11,04	17,61	4,90	12,61	1963
1964	8,36	21,08	12,54	20,09	5,46	13,55	1964
1964 V	8,16	21,20	12,47	20,26	5,37	13,48	V 1964
VI	8,21	16,34	13,04	20,39	5,42	13,84	VI
VII	8,51	21,02	12,41	20,16	5,65	13,97	VII
VIII	8,68	20,83	13,29	19,97	5,55	13,59	VIII
IX	8,89	21,68	12,49	20,63	5,89	13,73	IX
X	8,47	21,57	12,32	20,54	5,92	14,02	X
XI	8,74	21,65	13,08	20,72	5,70	13,10	XI
XII	9,15	21,99	12,81	21,01	5,29	13,12	XII
1965 I	9,07	21,60	12,93	20,68	5,57	13,33	I 1965
II	9,11	21,84	13,05	20,87	5,74	14,26	II
III	8,93	22,23	13,54	21,29	6,03	14,88	III
IV	9,04	22,40	13,41	21,43	6,37	14,29	IV
V	9,11	22,49	13,27	21,48	6,18	14,59	V
VI	9,26				6,30	15,08	VI

B) Im Tagebau · Chantiers de production des mines à ciel ouvert · B) Cantieri di produzione delle miniere a cielo aperto · In dagbouw

1955	13,24	74,16	4,48	25,42	8,26	41,34	1955
1956	14,23	82,69	4,27	21,58	8,88	40,36	1956
1957	18,26	109,56	5,36	22,62	8,11	41,14	1957
1958	16,14	140,04	4,06	24,86	6,74	43,89	1958
1959	21,23	125,79	3,49	30,05	7,22	53,51	1959
1960	28,88	133,29	4,65	36,61	7,67	62,32	1960
1961	27,28	120,29	7,18	34,56	7,99	70,56	1961
1962	26,30	139,05	8,27	38,01	7,80	61,94	1962
1963	24,72	92,21	6,95	32,72	9,08	70,91	1963
1964	34,10	117,48	7,00	43,08	11,68	70,71	1964
1964 V	37,32	108,52	5,96	40,53	10,23	74,68	V 1964
VI	36,61	126,19	7,18	42,63	13,32	73,05	VI
VII	37,94	163,77	7,49	51,66	13,34	72,53	VII
VIII	40,92	135,04	9,44	56,51	13,38	88,38	VIII
IX	35,28	108,18	7,58	40,67	15,70	69,34	IX
X	44,34	114,57	7,49	43,25	13,48	70,15	X
XI	47,49	117,06	8,56	44,53	12,74	71,29	XI
XII	44,37	110,02	7,76	42,76	16,57	75,49	XII
1965 I	35,90	97,37	7,72	38,33	12,18	67,73	I 1965
II	28,88	102,97	10,76	43,41	10,40	58,90	II
III	35,97	99,14	10,05	41,59	11,83	59,18	III
IV	37,87	94,72	9,66	36,67	12,19	65,06	IV
V	45,07	99,06	9,45	40,50	11,99	65,44	V
VI	59,02				15,93	66,80	VI

(a) Extraction brute par poste (ouvriers et apprentis)
Estrazione grezza per turno (lavoratori e apprendisti)(a) Rohförderung je Schicht (Arbeiter und Lehrlinge)
Bruto-winning per dienst (arbeiders en leerlingen)

Salaire horaire moyen dans les mines de fer (salaire direct) (a)

Salarario orario medio nelle miniere di ferro (salarario diretto) (a)

Durchschnittliche Bruttostundenlöhne im Eisenerzbergbau (Direktlohn) (a)

Gemiddelde bruto-uurlonen in de ijzerertsminen (directe lonen) (a)

126

Zeit Période Periodo Tijdvak	Deutschland (BR)				France (Est) Ffr	Italia Lit	Luxembourg Flbg
	Einschl. Bergmannsprämie Y compris la prime de mineur Inclusief mijnwerkerspremie Compreso il premio di minatore						
	DM						
Ouvriers du fond · Untertagearbeiter · Operai all'interno · Ondergrondse arbeiders (b)							
1955 XI	—	3,22	189,62	50,23			
1956 XI	—	3,37	207,31	50,74			
1957 XI	2,55	3,93	218,27	55,95			
1958 XI	2,64	4,37	221,08	56,50			
1959 XI	2,80	4,44	223,69	57,19			
1960 XI	3,16	4,72	237,18	59,86			
1961 XI	3,41	5,03	258,65	59,42			
1962 XI	3,71	5,41	288,77	61,55			
1963 XI	3,96	5,55	396,44	66,46			
1964 II	4,02	5,79	466,78	67,00			
IV	4,31	5,85	482,42	70,71			
VII	4,50	5,92	507,95	71,97			
X	4,53	5,99	553,99	72,10			
1965 I	4,72	6,06	559,47	75,48			
IV	4,49	6,15	565,64	78,12			
Ouvriers du jour · Übertagearbeiter · Operai all'esterno · Bovengrondse arbeiders (b)							
1955 XI	1,57	2,17	179,98	35,69			
1956 XI	1,79	2,32	185,75	36,57			
1957 XI	1,89	2,81	196,75	41,52			
1958 XI	1,95	3,10	206,32	41,58			
1959 XI	2,15	3,18	205,36	43,15			
1960 XI	2,47	3,34	217,42	44,28			
1961 XI	2,65	3,54	232,15	45,41			
1962 XI	2,91	3,87	257,99	48,72			
1963 XI	3,23	4,06	334,76	53,23			
1964 II	3,22	4,26	395,60	54,63			
IV	3,58	4,37	366,15	56,14			
VII	3,74	4,48	382,01	56,82			
X	3,76	4,50	389,08	56,47			
1965 I	3,98	4,59	400,01	60,70			
IV	3,95	4,65	407,23	61,90			
Ouvriers du fond et du jour · Untertage- und Übertagearbeiter · Operai all'interno e all'esterno · Onder- en bovengrondse arbeiders (b)							
1955 XI	—	2,96	184,86	45,37			
1956 XI	—	3,10	195,05	45,77			
1957 XI	2,35	3,65	207,72	50,87			
1958 XI	2,43	4,05	213,50	51,10			
1959 XI	2,60	4,12	215,05	52,11			
1960 XI	2,94	4,37	227,94	53,09			
1961 XI	3,16	4,66	245,89	54,19			
1962 XI	3,44	5,03	273,57	56,32			
1963 XI	3,68	5,18	364,81	60,92			
1964 II	3,71	5,42	429,52	61,87			
IV	4,02	5,49	417,14	64,27			
VII	4,19	5,55	437,24	65,19			
X	4,22	5,63	452,09	65,40			
1965 I	4,42	5,71	460,20	68,91			
IV	4,27	5,79	469,95	70,94			

(a) Salaire horaire brut directement lié au travail effectif des ouvriers

Salarario orario lordo direttamente dipendente dal lavoro effettuato dagli operai

(b) Y compris les apprentis
Ivi compresi gli apprendisti

(a) Direkter Lohn, der in unmittelbarem Zusammenhang mit dem Arbeitsinsatz steht

Directe lonen, die onmiddellijk in verband staan met de geleverde arbeid

(b) Einschließlich Lehrlinge
Inclusief leerlingen

Production, stocks et main-d'œuvre des mines de manganèse
Produzione, scorte e mano d'opera delle miniere di manganèse
Erzeugung, Bestände und Beschäftigte in den Manganerzgruben
Productie, voorraden en aantal werknemers in de mangaanertsminen

1000 kg

ITALIA (a)

Zeit Période Periodo Tijdvak	Roherzförderung Extraction brute Estrazione grezza Bruto-ertswinning	Erzeugung von handelsfähigem Erz Production marchande Produzione utilizzabile Productie van de in handel gangbaar mangaanerts			Bestände bei den Gruben Stocks des mines Scorte della miniera Voorraden bij de mijnen (c)	Eingeschriebene Belegschaften Effectifs inscrits Effettivi iscritti Werk- nemers (d)
		Roherz Brut Grezza Ruwerts	Aufbereitetes Traité Trattate Bereid (b)	Zusammen Total Totale Totaal		
1955	122 153	26 826	28 521	55 347	7 416	391
1956	108 793	22 091	23 323	45 414	3 389	389
1957	104 214	18 962	23 722	42 684	4 313	423
1958	66 816	33 058	10 050	43 108	16 553	296
1959	50 374	50 374	—	50 374	19 048	246
1960	46 804	966	45 838	46 804	20 137	231
1961	47 218	118	47 100	47 218	23 892	159
1962	44 140	726	43 414	44 140	24 963	140
1963	44 589	730	43 859	44 589	18 062	134
1964	47 617	832	46 785	47 617	13 151	138
1963 I	3 360	—	3 360	3 360	26 348	143
II	1 374	42	1 372	1 374	26 705	143
III	3 949	67	3 882	3 949	28 572	143
IV	3 960	91	3 869	3 960	28 293	140
V	4 435	80	4 355	4 435	27 003	140
VI	3 607	52	3 555	3 607	24 093	141
VII	4 940	84	4 856	4 940	21 626	139
VIII	3 640	62	3 578	3 640	20 131	138
IX	3 564	69	3 495	3 564	19 061	135
X	4 051	83	3 968	4 051	18 880	132
XI	3 530	33	3 497	3 530	18 338	132
XII	4 179	67	4 112	4 179	18 062	134
1964 I	3 763	75	3 688	3 763	18 042	129
II	3 561	74	3 487	3 561	17 680	132
III	3 581	81	3 500	3 581	17 699	136
IV	4 200	84	4 116	4 200	17 012	134
V	3 561	55	3 506	3 561	16 673	136
VI	4 028	65	3 963	4 028	16 664	137
VII	4 480	78	4 402	4 480	15 760	138
VIII	3 597	58	3 539	3 597	14 603	139
IX	4 306	24	4 282	4 306	13 843	141
X	4 302	100	4 202	4 302	12 897	138
XI	4 080	53	4 027	4 080	13 125	138
XII	4 158	85	4 073	4 158	12 863	138
1965 I	3 941	94	3 847	3 941	13 151	138
II	4 025	22	4 003	4 025	14 103	138
III	4 315	57	4 258	4 315	15 035	137
IV	4 000	42	3 958	4 000	14 476	136
V	4 094	89	4 005	4 094	13 602	
VI	3 637	34	3 603	3 637	12 610	

(a) L'Italie est le seul pays de la Communauté producteur de minéral de manganèse (Minéral contenant plus de 20 % Mn)
L'Italia, nella Comunità, è la sola produttrice di minerale di manganese (Minerale contenente più del 20 % de Mn)

(b) Minerais traités, enrichis, calibrés, grillés, frittés, agglomérés, etc.
Minerali trattati, arricchiti, calibrati, grigliati, arrostiti, agglomerati, etc.

(c) En fin de période
Alla fine del periodo

(d) Ouvriers, apprentis et employés inscrits en fin de période
Operai, apprendisti e impiegati iscritti alla fine del periodo

(a) Italien ist das einzige Erzeugerland der Gemeinschaft von Manganerzen mit einem Mn-Gehalt von mehr als 20 %
Italië is het enige land in de Gemeenschap dat mangaanertsen met een Mn-gehalte van meer dan 20 % voortbrengt

(b) Einschließlich Rösterz sowie Manganerzinter
Met inbegrip van gerooste en gesinterde ertsen

(c) Am Ende des Zeitraums
Op het einde van het tijdvak

(d) Arbeiter, Lehrlinge und Angestellte insgesamt am Ende des Zeitraums
Arbeiders, leerlingen en beambten in totaal op het einde van het tijdvak

Teil III: Eisen- und Manganerzgruben

III^e Partie: Mines de fer et de manganèse

III^a Parte: Miniere di ferro e di manganese

III^e Deel: IJzererts- en mangaanertsmijnen

II

**Außenhandel und Binnenaustausch der
Gemeinschaft an Eisenerz, Manganerz und
Schwefelkiesabbränden
(Außenhandelsstatistik)**

**Commercio estero di minerale di ferro,
di minerale di manganese e di ceneri di piriti
e scambi all'interno della Comunità
(Statistiche doganali)**

**Commerce extérieur du mineral de fer,
du mineral de manganèse et des cendres de
pyrites, et échanges à l'intérieur de la Communauté
(Statistiques douanières)**

**Buitenlandse handel en ruilverkeer van de
Gemeenschap in ijzererts, mangaanerts en
pyriet-residu
(Douanestatistieken)**

Commerce extérieur et échanges intérieurs
de minerai de fer, de minerai de manganèse et
de cendres de pyrites pour l'ensemble de la
Communauté

Commercio estero e scambi all'interno della Comu-
nità di minerale di ferro, di minerale di manganese
e di ceneri di piriti

1000 t

Außenhandel und Binnenaustausch der Gemein-
schaft an Eisenerz, Manganerz und Schwefelkies-
abbränden

Buitenlandse handel van — en ruilverkeer binnen —
de Gemeenschap in Ijzererts, mangaanerts en pyriet-
residu

Zeit Période Periodo Tijdvak	Eisenerz Mineral de fer Minerale di ferro Ijzererts	Manganerz Mineral de manganèse Minerale di manganese Mangaanerts	Schwefelkiesabbrände Cendres de pyrite Ceneri di piriti Pyriet-residu	Eisenerz Mineral de fer Minerale di ferro Ijzererts	Manganerz Mineral de manganèse Minerale di manganese Mangaanerts	Schwefelkiesabbrände Cendres de pyrite Ceneri di piriti Pyriet-residu
	Einfuhr aus dritten Ländern Importations en provenance des pays tiers Importazioni provenienti dai paesi terzi Invoer uit derde landen			Ausfuhr nach dritten Ländern Exportations vers les pays tiers Exportazioni verso i paesi terzi Uitvoer naar derde landen		
1954	12 590	790	588	683	3	393
1955	18 538	1 145	628	945	3	318
1956	22 840	1 301	1 279	902	2	334
1957	24 791	1 588	1 211	956	4	342
1958	23 758	1 178	1 062	803	8	377
1959	22 668	1 277	1 106	715	6	462
1960	34 192	1 658	1 759	779	6	643
1961	34 781	1 744	1 641	680	9	592
1962	32 950	1 564	1 219	622	7	510
1963	36 556	1 837	1 277	538	9	539
1964	47 695	1 907	1 352	505	11	605
1964 IX	4 439	152	120	41	1	49
X	4 411	221	117	44	1	50
XI	4 190	170	110	43	0	53
XII	4 239	77	108	37	1	38
1965 I	4 208	182	120	28	0	26
II	3 776	153	129	36	1	30
III	3 748	153	123	26	1	50
IV	4 257	176	140	23	0	47
V						
VI						
VII						
	Bezüge aus Ländern der Gemeinschaft Réceptions des pays de la Communauté Arrivi dai paesi della Comunità Aanvoer uit landen van de Gemeenschap			Lieferungen nach Ländern der Gemeinschaft Livraisons aux pays de la Communauté Consegne ai paesi della Comunità Leveringen aan landen van de Gemeenschap		
1954	10 956	3	921	10 829	4	905
1955	13 236	6	1 050	13 522	9	978
1956	13 999	4	1 217	14 038	4	1 189
1957	14 425	2	945	14 314	6	957
1958	15 038	5	704	14 935	7	688
1959	19 938	6	774	19 720	9	779
1960	26 448	11	1 374	26 764	12	1 356
1961	25 647	7	974	25 657	2	956
1962	25 767	6	749	25 592	9	791
1963	21 408	9	726	21 235	10	798
1964	21 915	7	771	22 110	10	805
1964 IX	1 850	1	60	1 716	1	64
X	1 976	1	51	2 008	1	49
XI	1 911	1	57	1 912	1	51
XII	1 743	0	79	1 762	1	70
1965 I	1 854	1	56	1 849	1	71
II	1 851	1	75	1 784	1	73
III	1 860	2	57	1 851	1	58
IV	1 815	9	31	1 827	7	78
V						
VI						
VII						

Importations et exportations de minéral de fer, de minéral de manganèse et des cendres de pyrites

Einfuhr und Ausfuhr von Eisenerz, Manganerz und Schwefelkiesabbränden

129

Importazioni ed esportazioni di minerale di ferro, di minerali di manganese e di ceneri di piriti

Invoer en uitvoer van ijzererts, mangaanerts en pyriet-residu

EGKS · CECA

1000 t

Länder Pays Paesi Landen	Eisenerz Minéral de fer Ijzererts			Manganerz Minéral de manganese Mangaanerts			Schwefelkiesabbrände Cendres de pyrites Ceneri di piriti Pyriet-residu			
	1964	1964	1965	1964	1964	1965	1964	1964	1965	
		I-III	I-III		I-III	I-III		I-III	I-III	
Einfuhr · Importations · Importazioni · Invoer (a)										
EGKS	46	16	3	3	1	0	14	6	9	
CECA	21 640	5 512	5 500	1	0	0	232	63	53	
	7	—	16	1	0	0	109	19	18	
	6	1	1	3	1	2	227	31	64	
	216	75	44	0	—	—	189	48	44	
	21 915	5 605	5 565	7	2	3	771	166	188	
	Insgesamt · Total	19 336	4 251	4 268	192	24	39	1 265	243	329
Europa	West-europa	16 740	3 783	3 706	0	0	—	144	25	63
		983	155	289	2	—	0	408	55	63
		56	1	13	0	—	0	8	—	4
		1 084	243	197	0	0	—	678	150	192
Europe	Europe de l'Ouest	—	—	—	6	—	3	—	—	—
		5	5	0	4	—	—	—	—	—
		18 867	4 187	4 206	15	2	14	1 263	243	327
		17 721	3 944	4 009	5	1	2	327	63	114
	Osteuropa	468	64	62	177	21	34	3	0	3
	Europe Orient.	468	64	62	177	15	27	3	—	3
	Insgesamt · Total	11 799	1 989	2 629	92	32	26	73	30	15
Amerika	Nordamerika	1 031	115	108	0	—	—	73	30	15
	darunter Kanada	1 030	115	108	0	—	—	73	30	15
	Mittelamerika	35	35	—	—	—	—	—	—	—
Amérique	Südamerika	10 734	1 839	2 521	91	32	26	—	—	—
	darunter	2 842	502	700	—	—	—	—	—	—
	dont	1 929	476	418	—	—	—	—	—	—
		5 263	808	1 253	88	31	26	—	—	—
		699	54	151	3	1	—	—	—	—
	Insgesamt · Total	15 124	3 029	4 442	1 404	370	324	13	5	28
Afrika	Nordafrika	2 058	272	527	238	73	73	2	2	28
	darunter	12	1	6	82	25	26	12	3	—
		3 159	527	5 922	—	—	—	—	—	—
		1 490	368	399	—	—	—	—	—	—
		7 285	1 604	2 400	1	—	—	—	—	—
	dont	2	0	—	285	67	43	—	—	—
		—	—	2	180	86	33	—	—	—
		1 052	254	147	5	—	0	—	—	—
		24	1	39	461	67	132	—	—	—
Asien	Insgesamt · Total	1 436	269	397	218	68	88	—	—	—
Asie	Mittlerer Osten	4	2	—	6	—	1	—	—	—
	Ferner Osten	1 432	268	397	211	68	88	—	—	—
	darunter Indien	1 396	268	397	205	68	82	—	—	—
Ozeanien	Océanie	0	0	—	2	—	12	—	—	—
Dritte Länder zusammen	Total pays tiers	47 695	9 538	11 736	1 907	493	489	1 352	278	372
Insgesamt	Total général	69 610	15 143	17 300	1 914	495	491	2 122	445	560
Ausfuhr · Exportations · Esportazioni · Uitvoer (b)										
EGKS	6 431	1 588	1 548	2	0	1	640	132	172	
CECA	224	66	55	1	0	0	13	3	14	
	0	0	0	3	1	1	—	—	3	
	5	1	1	1	0	0	43	23	—	
	15 449	3 983	3 880	2	0	0	109	42	12	
	22 110	5 639	5 483	10	2	2	805	201	202	
Großbritannien	Royaume-Uni	231	63	26	1	—	0	252	100	26
Österreich	Autriche	270	67	64	1	0	0	350	51	80
Sonstige dritte Länder	Autres pays tiers	4	1	0	9	2	2	0	0	
Dritte Länder zusammen	Total pays tiers	505	131	91	11	2	2	605	152	106
Insgesamt	Total général	22 616	5 770	5 574	20	5	4	1 410	353	307

(a) Importations des pays tiers et réceptions des autres pays de la Communauté
Importazioni dai paesi terzi e arrivi dagli altri paesi della Comunità

(b) Exportations vers les pays tiers et livraisons aux autres pays de la Communauté
Esportazioni verso i paesi terzi e consegne agli altri paesi della Comunità

(a) Einfuhr aus dritten Ländern und Bezüge aus anderen Ländern der Gemeinschaft
Invoer uit derde landen en aanvoer uit andere landen van de Gemeenschap
(b) Ausfuhr nach dritten Ländern und Lieferungen nach anderen Ländern der Gemeinschaft
Uitvoer naar derde landen en leveringen aan andere landen van de Gemeenschap

1000 t

DEUTSCHLAND (BR)

Länder Pays Paesi Landen	Eisenerz Minerale de fer Ijzererts			Manganerz Minerale di manganese Mangaanerts			Schwefelkiesabbrände Cendres de pyrites Ceneri di pirite Pyriet-residu			
	1964	1964	1965	1964	1964	1965	1964	1964	1965	
		I-III	I-III		I-III	I-I II		I-III	I-III	
Einfuhr · Importations · Importazioni · Invoer (a)										
EGKS	6 453	1 574	1 548	0	0	0	167	38	43	
CECA	0	—	—	1	0	0	93	15	7	
	3	0	—	0	0	0	223	30	62	
	18	9	0	—	—	—	186	47	44	
	6 474	1 583	1 548	1	0	0	669	129	156	
	11 636	2 467	2 767	70	12	14	1 199	228	315	
Europa	Insgesamt · Total	9 563	2 136	2 299	0	—	—	144	25	63
	West-europa	874	139	273	1	—	—	408	55	63
	Schweden · Suède	56	1	13	—	—	—	8	—	4
	Finn. - Norw. - Dän. / Finl. - Norv. - Dan.	674	126	120	—	—	—	617	138	180
	Schweiz · Suisse	—	—	—	—	—	—	—	—	—
	Spanien · Espagne	—	—	—	—	—	—	—	—	—
	Griechenland · Grèce	—	—	—	4	1	1	—	—	—
	Türkei · Turquie	—	—	—	—	—	—	—	—	—
	Sonstige · Autres	0	—	0	1	0	0	21	9	5
	Zusammen · Total	11 167	2 403	2 705	5	1	2	1 199	228	315
Europa de l'Ouest	10 463	2 277	2 585	1	0	0	327	63	114	
Osteuropa	468	64	62	65	11	12	0	0	—	
Europa Orient.	468	64	62	6	5	7	—	—	—	
	8 031	1 429	1 758	59	7	—	73	30	15	
Amerika	Insgesamt · Total	686	115	55	0	—	—	73	30	15
	Nordamerika · Amérique du Nord	686	115	55	0	—	—	73	30	15
	darunter Kanada · dont Canada	—	—	—	—	—	—	73	30	15
Amérique	Mittelamerika · Amérique Centrale	—	—	—	—	—	—	—	—	—
	Südamerika · Amérique du Sud	7 345	1 314	1 703	58	7	—	—	—	—
	darunter	2 043	458	497	—	—	—	—	—	—
Venezuela · Vénézuéla	1 495	321	342	—	—	—	—	—	—	
Peru · Pérou	3 280	504	774	56	6	—	—	—	—	
Brasilien · Brésil	526	31	90	2	1	—	—	—	—	
Chile · Chili	—	—	—	—	—	—	—	—	—	
	7 933	1 566	2 239	501	164	120	8	5	—	
Afrika	Insgesamt · Total	773	91	231	7	2	2	2	—	
	Nordafrika · Afr. du Nord	1	1	—	16	5	12	7	3	
	Ägypten · Egypte	1 145	207	327	—	—	—	—	—	
	Mauritanien · Mauritanie	687	130	173	—	—	—	—	—	
	Sierra Leone	4 294	893	1 350	—	—	—	—	—	
	Liberia · Libéria	2	0	—	102	42	—	—	—	
	Gabun · Gabon	—	—	—	89	50	17	—	—	
	Kongo (Leo) · Congo (Léo)	1 008	242	142	2	—	—	—	—	
	Portug. Gebiete · Terr. portug.	20	0	14	170	17	78	—	—	
	Südafr. Union · Union Sud-Afr.	—	—	—	—	—	—	—	—	
	950	234	232	133	46	66	—	—		
Asien	Insgesamt · Total	—	—	—	—	—	—	—	—	
	Mittlerer Osten · Moyen-Orient	950	234	232	133	46	66	—	—	
	Ferner Osten · Extrême-Orient	950	234	232	130	46	62	—	—	
darunter Indien · dont Indes	—	—	—	—	—	—	—	—		
Ozeanien · Océanie	0	0	0	—	—	3	—	—		
Dritte Länder zusammen · Total pays tiers	28 550	5 695	6 996	763	229	202	1 280	263	330	
Insgesamt · Total général	35 024	7 278	8 543	764	230	202	1 949	392	486	
Ausfuhr · Exportations · Esportazioni · Uitvoer (b)										
EGKS	11	0	0	0	0	0	—	—	—	
	0	0	0	1	0	0	—	—	—	
	4	1	1	1	0	0	1	—	3	
CECA	2	0	0	1	0	0	2	0	3	
	17	1	1	2	1	0	3	0	7	
Großbritannien · Royaume-Uni	0	0	0	—	—	—	11	5	3	
Österreich · Autriche	270	67	64	1	0	0	0	—	0	
Sonstige dritte Länder · Autres pays tiers	3	1	0	5	0	1	1	—	—	
Dritte Länder zusammen · Total pays tiers	273	68	65	5	1	1	12	5	3	
Insgesamt · Total général	290	69	66	7	2	2	15	6	10	

(a) Importations des pays tiers et réceptions des autres pays de la Communauté
Importazioni dai paesi terzi e arrivi dagli altri paesi della Comunità(b) Exportations vers les pays tiers et livraisons aux autres pays de la Communauté
Esportazioni verso i paesi terzi e consegna agli altri paesi della Comunità(a) Einfuhr aus dritten Ländern und Bezüge aus anderen Ländern der Gemeinschaft
Invoer uit derde landen en aanvoer uit andere landen van de Gemeenschap(b) Ausfuhr nach dritten Ländern und Lieferungen nach anderen Ländern der Gemeinschaft
Uitvoer naar derde landen en leveringen aan andere landen van de Gemeenschap

Importations et exportations de minéral de fer, de minéral de manganèse et des cendres de pyrites

Einfuhr und Ausfuhr von Eisenerz, Manganerz und Schwefelkiesabbränden

131

Importazioni ed esportazioni di minerale di ferro, di minerali di manganese e di ceneri di piriti

Invoer en uitvoer van Ijzererts, mangaanerts en pyriet-residu

FRANCE

1000t

	Länder Pays Paesi Landen	Eisenerz Mineral de fer Minerale di ferro Ijzererts			Manganerz Mineral de manganèse Minerale di manganese Mangaanerts			Schwefelkiesabbrände Cendres de pyrites Ceneri di piriti Pyriet-residu		
		1964	1964	1965	1964	1964	1965	1964	1964	1965
			I-III	I-III		I-III	I-III		I-III	I-III
Einfuhr · Importations · Importazioni · Invoer (a)										
EGKS	Deutschland (BR)	10	4	0	0	0	0	8	0	5
	Italia	7	—	16	—	—	—	13	4	12
	Niederland	—	—	—	0	0	—	—	—	—
CECA	UEBL · BLEU	197	66	44	—	—	—	—	—	—
	EGKS · CECA	214	70	61	1	0	0	20	4	17
	Insgesamt · Total	606	112	122	106	10	21	19	2	5
Europa	West-europa	478	75	95	—	—	—	—	—	—
		Schweden · Suède	6	0	0	—	—	—	—	—
		Finn. · Norw. · Dän. / Finl. · Norv. · Dan.	—	—	—	—	—	—	—	—
		Schweiz · Suisse	—	—	—	—	—	0	—	—
Europe	Europe de l'Ouest	123	36	27	0	0	—	19	2	5
		Spanien · Espagne	—	—	—	2	0	2	—	—
		Griechenland · Grèce	—	—	—	—	—	—	—	—
		Türkei · Turquie	—	—	—	3	—	—	—	—
	Sonstige · Autres	—	—	—	—	—	0	—	—	
	Zusammen · Total	606	112	122	6	0	2	19	2	5
	dar. EFTA · dont AELE	484	76	95	0	0	0	—	—	—
	Osteuropa	—	—	—	100	9	19	—	—	—
	Europe Orient. { insgesamt · Total	—	—	—	100	9	19	—	—	—
	darunter UdSSR · dont URSS	—	—	—	—	—	—	—	—	—
	Insgesamt · Total	661	127	152	25	25	26	—	—	—
Amerika	Nordamerika · Amérique du Nord	25	—	—	—	—	—	—	—	—
	darunter Kanada · dont Canada	25	—	—	—	—	—	—	—	—
Amérique	Mittelamerika · Amérique Centrale	—	—	—	—	—	—	—	—	—
	Südamerika · Amérique du Sud	635	127	152	25	25	26	—	—	—
	darunter	Venezuela · Vénézuéla	—	—	—	—	—	—	—	—
	Peru · Pérou	239	65	16	—	—	—	—	—	
	dont	Brasilien · Brésil	394	60	136	25	25	26	—	—
		Chile · Chili	2	2	—	—	—	—	—	—
	Insgesamt · Total	2 079	540	590	636	135	163	—	—	—
Afrika	Nordafrika · Afr. du Nord	232	64	38	223	68	69	—	—	—
	darunter	Ägypten · Egypte	—	—	—	—	—	—	—	—
		Mauritanien · Mauritanie	996	248	239	—	—	—	—	—
		Sierra Leone	16	16	—	—	—	—	—	—
Afrique	dont	Liberia · Libéria	815	200	284	—	—	—	—	—
		Gabun · Gabon	—	—	—	183	25	43	—	—
		Kongo (Leo) · Congo (Léo)	—	—	—	—	—	—	—	—
		Portug. Gebiete · Terr. portug.	19	11	5	—	—	—	—	—
	Südafr. Union · Union Sud-Afr.	0	0	24	220	38	47	—	—	
	Insgesamt · Total	43	11	10	22	4	4	—	—	—
Asien	Mittlerer Osten · Moyen-Orient	4	2	—	4	—	—	—	—	—
	Ferner Osten · Extrême-Orient	39	9	10	18	4	4	—	—	—
	darunter Indien · dont Indes	39	9	10	18	4	3	—	—	—
Ozeanien · Océanie	—	—	—	2	—	—	—	—	—	
Dritte Länder zusammen · Total pays tiers	3 388	789	874	790	173	214	19	2	5	
Insgesamt · Total général	3 602	859	935	791	174	214	40	6	22	
Ausfuhr · Exportations · Esportazioni · Uitvoer (b)										
EGKS	Deutschland (BR)	6 410	1 582	1 548	0	—	—	198	53	49
	Italia	0	—	—	1	0	0	—	—	1
	Niederland	2	—	—	0	0	0	—	—	—
	CECA	UEBL · BLEU	15 448	3 983	3 880	0	0	0	46	12
	EGKS · CECA	21 859	5 565	5 427	1	0	0	245	65	58
Großbritannien · Royaume-Uni	231	63	26	—	—	0	47	18	5	
Österreich · Autriche	—	—	—	—	—	—	—	—	—	
Sonstige dritte Länder · Autres pays tiers	0	0	0	0	0	0	—	—	—	
Dritte Länder zusammen · Total pays tiers	231	63	26	0	0	0	47	18	5	
Insgesamt · Total général	22 091	5 629	5 453	2	0	0	291	84	63	

(a) Importations des pays tiers et réceptions des autres pays de la Communauté
Importazioni dai paesi terzi e arrivi dagli altri paesi della Comunità

(b) Exportations vers les pays tiers et livraisons aux autres pays de la Communauté
Esportazioni verso i paesi terzi e consegne agli altri paesi della Comunità

(a) Einfuhr aus dritten Ländern und Bezüge aus anderen Ländern der Gemeinschaft
Invoer uit derde landen en sanvoer uit andere landen van de Gemeenschap

(b) Ausfuhr nach dritten Ländern und Lieferungen nach anderen Ländern der Gemeinschaft
Uitvoer naar derde landen en leveringen aan andere landen van de Gemeenschap

Importations et exportations de minerai de fer,
de minerai de manganèse et des cendres de pyrites

Einfuhr und Ausfuhr von Eisenerz, Manganerz
und Schwefelkiesabbränden

Importazioni ed esportazioni di minerale di ferro, di
minerale di manganese e di cenere di pirite

Invoer en uitvoer van Ijzererts, mangaanerts en pyriet-residu

1000 t

ITALIA

Länder Pays Paesi Landen	Eisenerz Minerale di ferro Ijzererts			Manganerz Minerale di manganese Mangaanerts			Schwefelkiesabbrände Cendres de pyrites Ceneri di pirite Pyriet-residu		
	1964	1964	1965	1964	1964	1965	1964	1964	1965
		I-III	I-III		I-III	I-III		I-III	
Einfuhr · Importations · Importazioni · Invoer (a)									
EGKS	0	0	0	1	0	0	—	—	—
France	0	0	—	1	0	0	—	—	—
Nederland	—	—	0	2	0	0	—	—	—
UEBL · BLEU	—	—	—	—	—	—	—	—	—
EGKS · CECA	0	0	0	3	1	1	—	—	—
Insgesamt · Total	314	55	35	10	1	—	6	3	3
Europa	260	37	22	—	—	—	—	—	—
Westeuropa	0	—	0	—	—	—	—	—	—
Schweden · Suède	—	—	—	—	—	—	—	—	—
Finn. · Norw. · Dän. / Finl. · Norv. · Dan.	—	—	—	—	—	—	—	—	—
Schweiz · Suisse	—	—	—	—	—	—	—	—	—
Spanien · Espagne	54	18	13	—	—	—	—	—	—
Griechenland · Grèce	—	—	—	—	—	—	—	—	—
Türkei · Turquie	—	—	—	1	—	—	—	—	—
Sonstige · Autres	0	—	—	0	—	—	3	3	—
Zusammen · Total	314	55	35	1	—	—	3	3	—
dar. EFTA · dont AELE	260	37	22	0	—	—	—	—	—
Osteuropa	0	—	—	9	1	—	3	—	3
Europe Orient. {	0	—	—	9	1	—	3	—	3
Insgesamt · Total	1 967	358	475	5	—	—	—	—	—
Amerika	31	—	—	—	—	—	—	—	—
Nordamerika · Amérique du Nord	31	—	—	—	—	—	—	—	—
darunter Kanada · dont Canada	31	—	—	—	—	—	—	—	—
Mittelamerika · Amérique Centrale	35	35	—	—	—	—	—	—	—
Südamerika · Amérique du Sud	1 901	323	475	5	—	—	—	—	—
darunter	764	43	203	—	—	—	—	—	—
Venezuela · Vénézuéla	195	90	60	—	—	—	—	—	—
Peru · Pérou	919	189	212	5	—	—	—	—	—
Brasilien · Brésil	23	—	—	—	—	—	—	—	—
Chile · Chili	—	—	—	—	—	—	—	—	—
Afrika	2 423	253	825	48	12	12	—	—	28
Nordafrika · Afr. du Nord	1 015	117	255	6	2	1	—	—	28
Agypten · Egypte	—	—	—	21	—	—	—	—	—
Mauritanien · Mauritanie	740	51	217	—	—	—	—	—	—
darunter	0	—	59	—	—	—	—	—	—
Sierra Leone	644	85	294	1	—	—	—	—	—
Liberia · Libéria	—	—	—	—	—	—	—	—	—
Gabun · Gabon	—	—	—	—	—	—	—	—	—
Kongo (Leo) · Congo (Léo)	—	—	—	17	9	10	—	—	—
Portug. Gebiete · Terr. portug.	24	—	—	—	—	—	—	—	—
Südafr. Union · Union Sud-Afr.	1	—	—	2	—	0	—	—	—
Asien	335	25	90	5	0	1	—	—	—
Mittlerer Osten · Moyen-Orient	—	—	—	2	—	1	—	—	—
Ferner Osten · Extrême-Orient	335	25	90	3	0	0	—	—	—
darunter Indien · dont Indes	300	25	90	—	—	—	—	—	—
Ozeanien · Océanie	—	—	—	—	—	—	9	—	—
Dritte Länder zusammen · Total pays tiers	5 038	691	1 424	68	12	22	6	3	30
Insgesamt · Total général	5 039	691	1 424	71	13	22	6	3	30
Ausfuhr · Exportations · Esportazioni · Uitvoer (b)									
EGKS	0	—	—	1	0	0	42	5	10
France	6	—	9	0	—	—	13	3	14
Nederland	—	—	—	0	—	—	38	23	—
UEBL · BLEU	—	—	—	0	—	0	57	28	—
EGKS · CECA	6	—	9	1	0	0	150	58	25
Großbritannien · Royaume-Uni	—	—	—	0	—	—	165	62	18
Österreich · Autriche	—	—	—	—	—	—	350	51	80
Sonstige dritte Länder · Autres pays tiers	0	0	0	0	—	—	2	0	0
Dritte Länder zusammen · Total pays tiers	0	0	0	0	—	—	517	113	98
Insgesamt · Total général	7	0	9	1	0	0	667	171	122

(a) Importations des pays tiers et réceptions des autres pays de la Communauté
Importazioni dai paesi terzi e arrivi dagli altri paesi della Comunità

(b) Exportations vers les pays tiers et livraisons aux autres pays de la Communauté
Esportazioni verso i paesi terzi e consegne agli altri paesi della Comunità

(a) Einfuhr aus dritten Ländern und Bezüge aus anderen Ländern der Gemeinschaft
Invoer uit derde landen en aanvoer uit andere landen van de Gemeenschap

(b) Ausfuhr nach dritten Ländern und Lieferungen nach anderen Ländern der Gemeinschaft
Uitvoer naar derde landen en leveringen aan andere landen van de Gemeenschap

Importations et exportations de minéral de fer, de minéral de manganèse et des cendres de pyrites

Einfuhr und Ausfuhr von Eisenerz, Manganerz und Schwefelkiesabbränden

133

Importazioni ed esportazioni di minerale di ferro, di minerali di manganese e di ceneri di piriti

Invoer en uitvoer van Ijzererts, mangaanerts en pyriet-residu

NEDERLAND

1000 t

	Länder Pays Paesi Landen	Eisenerz Mineral de fer Minerale di ferro Ijzererts		Manganerz Mineral de manganèse Minerale di manganese Mangaanerts			Schwefelkiesabbrände Cendres de pyrites Ceneri di piriti Pyriet-residu			
		1964	1964	1965	1964	1964	1965	1964	1964	1965
			I-III	I-III		I-III	I-III		I-III	
Einfuhr · Importations · Importazioni · Invoer (a)										
EGKS	Deutschland (BR)	3	0	0	1	0	0	6	5	2
	France	0	—	—	—	—	—	—	—	—
	Italia	—	—	—	—	—	—	4	—	—
CECA	UEBL · BLEU	1	—	—	0	—	—	4	—	—
	EGKS · CECA	5	0	0	1	0	0	13	1	2
	Insgesamt · Total	936	184	89	5	1	1	—	—	—
Europa	West-europa	697	121	52	0	0	—	—	—	—
		Finl. - Norw. - Dän. / Finl. - Norv. - Dan.	6	1	1	1	0	—	—	—
		Schweiz · Suisse	—	—	—	—	—	—	—	—
		Spanien · Espagne	233	63	36	—	—	—	—	—
Europa	Europe de l'Ouest	—	—	—	0	0	—	—	—	—
		Griechenland · Grèce	—	—	—	—	—	—	—	—
		Türkei · Turquie	—	—	—	—	—	—	—	—
		Sonstige · Autres	—	—	—	1	0	—	—	—
	Zusammen · Total dar. EFTA · dont AELE	936	184	89	3	1	0	—	—	—
	Osteuropa	703	122	53	2	0	0	—	—	—
	Europe Orient. { Insgesamt · Total darunter UdSSR · dont URSS	—	—	—	3	0	0	—	—	—
		—	—	—	3	0	0	—	—	—
Amerika	Insgesamt · Total	330	33	47	0	—	—	—	—	—
	Nordamerika · Amérique du Nord	91	—	—	—	—	—	—	—	—
		darunter Kanada · dont Canada	91	—	—	—	—	—	—	—
	Mittelamerika · Amérique Centrale	0	0	—	—	—	—	—	—	—
Amérique	Südamerika · Amérique du Sud	239	33	47	0	—	—	—	—	—
		Venezuela · Vénézuéla	35	—	—	—	—	—	—	—
	darunter	Peru · Pérou	—	—	—	—	—	—	—	—
	dont	Brasilien · Brésil	204	33	47	—	—	—	—	—
	Chile · Chili	—	—	—	0	—	—	—	—	—
Afrika	Insgesamt · Total	1 735	459	415	7	0	1	—	—	—
	Nordafrika · Afr. du Nord	15	—	—	2	0	0	—	—	—
	darunter	Ägypten · Egypte	11	—	—	—	—	—	—	—
		Mauritanien · Mauritanie	172	—	21	—	—	—	—	—
Afrique		Sierra Leone	787	221	168	—	—	—	—	—
	dont	Liberia · Libéria	749	237	226	—	—	—	—	—
		Gabun · Gabon	—	—	—	—	—	—	—	—
		Kongo (Leo) · Congo (Léo)	—	—	—	0	—	—	—	—
	Portug. Gebiete · Terr. portug.	—	—	—	1	—	0	—	—	
	Südafr. Union · Union Sud-Afr.	2	1	0	1	—	1	—	—	—
Asien	Insgesamt · Total	43	—	32	3	1	1	—	—	—
	Mittlerer Osten · Moyen-Orient	—	—	—	—	—	—	—	—	—
	Ferner Osten · Extrême-Orient	43	—	32	3	1	1	—	—	—
	darunter Indien · dont Indes	43	—	32	3	1	1	—	—	0
Ozeanien · Océanie	—	—	—	—	—	—	—	—	—	—
Dritte Länder zusammen · Total pays tiers	3 044	676	584	16	2	3	—	—	—	
Insgesamt · Total général	3 048	677	584	17	3	3	13	6	2	
Ausfuhr · Exportations · Esportazioni · Uitvoer (b)										
EGKS	Deutschland (BR)	3	1	—	1	0	0	218	30	63
	France	—	—	—	1	0	0	—	—	—
CECA	Italia	—	—	—	2	0	0	—	—	—
	UEBL · BLEU	0	—	0	1	0	0	3	2	—
	EGKS · CECA	3	1	0	4	1	1	221	31	63
Großbritannien · Royaume-Uni	—	—	—	—	—	—	—	27	15	—
Österreich · Autriche	—	—	—	—	—	—	—	—	—	—
Sonstige dritte Länder · Autres pays tiers	0	—	—	4	1	1	—	—	—	—
Dritte Länder zusammen · Total pays tiers	0	—	0	4	1	1	27	15	—	
Insgesamt · Total général	3	1	0	9	2	2	249	46	63	

(a) Importations des pays tiers et réceptions des autres pays de la Communauté
Importazioni dai paesi terzi e arrivi dagli altri paesi della Comunità

(b) Exportations vers les pays tiers et livraisons aux autres pays de la Communauté
Esportazioni verso i paesi terzi e consegne agli altri paesi della Comunità

(a) Einfuhr aus dritten Ländern und Bezüge aus anderen Ländern der Gemeinschaft
Invoer uit derde landen en aanvoer uit andere landen van de Gemeenschap

(b) Ausfuhr nach dritten Ländern und Lieferungen nach anderen Ländern der Gemeinschaft
Uitvoer naar derde landen en leveringen aan andere landen van de Gemeenschap

Importations et exportations de minéral de fer,
de minéral de manganèse et des cendres de py-
rites

Einfuhr und Ausfuhr von Eisenerz, Manganerz
und Schwefelkiesabbränden

Importazioni ed esportazioni di minerale di ferro, di
minerali di manganese e di ceneri di piriti

Invoer en uitvoer van Ijzererts, mangaanerts en py-
riet-residu

1000 t

UEBL · BLEU

	Länder Pays Paesi Landen	Eisenerz Mineral de fer Minerale di ferro Ijzererts			Manganerz Mineral de manganese Minerali di manganese Mangaanerts			Schwefelkiesabbrände Cendres de pyrites Ceneri di piriti Pyriet-residu		
		1964	1964	1965	1964	1964	1965	1964	1964	1965
			I-III	I-III		I-III	I-III		I-III	I-III
Einfuhr · Importations · Importazioni · Invoer (a)										
EGKS	Deutschland (BR)	33	12	2	1	0	0	—	—	2
	France	15 187	3 939	3 953	0	0	0	65	25	10
	Italien	—	—	—	—	—	0	—	—	—
CECA	Niederland	4	1	1	0	0	1	4	2	2
	EGKS · CECA	15 223	3 952	3 956	1	0	2	69	27	14
	Insgesamt · Total	5 844	1 433	1 254	1	0	3	42	10	7
	Schweden · Suède	5 742	1 413	1 238	—	—	—	—	—	0
	Westeuropa	97	15	16	1	—	0	—	—	—
	Finl. - Norw. - Dän. / Finl. - Norv. - Dan.	—	—	—	—	—	—	—	—	—
	Schweiz · Suisse	—	—	—	—	—	—	—	—	—
	Spanien · Espagne	—	—	—	—	—	—	42	10	7
Europa	Griechenland · Grèce	—	—	—	—	—	—	—	—	—
	Türkei · Turquie	—	—	—	—	—	—	—	—	—
Europe	Sonstige · Autres	5	5	—	0	0	0	0	—	—
	Zusammen · Total	5 844	1 433	1 254	1	0	0	42	10	7
	dar. EFTA · dont AELE	5 812	1 433	1 254	1	0	0	0	—	0
	Osteuropa	—	—	—	—	—	3	—	—	—
	Europe Orient.	—	—	—	—	—	—	—	—	—
	Insgesamt · Total	811	42	197	3	—	—	—	—	—
	Nordamerika · Amérique du Nord	197	—	53	—	—	—	—	—	—
	darunter Kanada · dont Canada	197	—	53	—	—	—	—	—	—
Amerika	Mittelamerika · Amérique Centrale	—	—	—	—	—	—	—	—	—
	Südamerika · Amérique du Sud	614	42	144	3	—	—	—	—	—
Amérique	Venezuela · Vénézuéla	—	—	—	—	—	—	—	—	—
	darunter	—	—	—	—	—	—	—	—	—
	dont	—	—	—	—	—	—	—	—	—
	Peru · Pérou	466	21	84	3	—	—	—	—	—
	Brazillen · Brésil	148	21	60	—	—	—	—	—	—
	Chile · Chili	—	—	—	—	—	—	—	—	—
	Insgesamt · Total	954	211	373	212	58	27	5	—	—
	Nordafrika · Afr. du Nord	24	—	3	0	—	—	—	—	—
	Ägypten · Egypte	—	—	6	45	20	14	5	—	—
	Mauritanien · Mauritanie	106	21	118	—	—	—	—	—	—
Afrika	Sierra Leone	—	—	—	—	—	—	—	—	—
	darunter	—	—	—	—	—	—	—	—	—
	dont	—	—	—	—	—	—	—	—	—
	Liberia · Libéria	783	190	246	0	—	—	—	—	—
	Gabun · Gabon	—	—	—	0	—	0	—	—	—
	Kongo (Leo) · Congo (Léo)	—	—	—	75	26	6	—	—	—
	Portug. Gebiete · Terr. portug.	1	1	—	3	—	—	—	—	—
	Südafr. Union · Union Sud-Afr.	—	—	0	68	12	5	—	—	—
	Insgesamt · Total	65	—	34	54	17	17	—	—	—
Asien	Mittlerer Osten · Moyen-Orient	—	—	—	—	—	—	—	—	—
Asie	Ferner Osten · Extrême-Orient	65	—	34	54	17	17	—	—	—
	darunter Indien · dont Indes	64	—	34	54	17	17	—	—	—
	Ozeanien · Océanie	—	—	—	—	—	—	—	—	—
	Dritte Länder zusammen · Total pays tiers	7 675	1 687	1 858	270	76	47	46	10	7
	Insgesamt · Total général	22 897	5 638	5 814	271	76	49	115	37	21
Ausfuhr · Exportations · Esportazioni · Uitvoer (b)										
EGKS	Deutschland (BR)	18	6	0	—	—	—	181	45	49
	France	207	66	46	1	0	—	0	—	—
	Italien	—	—	—	—	—	—	—	—	—
CECA	Niederland	0	—	—	0	0	—	5	1	—
	EGKS · CECA	225	72	46	1	0	—	186	46	49
	Großbritannien · Royaume-Uni	—	—	—	1	—	—	2	—	—
	Österreich · Autriche	—	—	—	—	—	—	—	—	—
	Sonstige dritte Länder · Autres pays tiers	0	0	—	—	—	0	—	—	—
	Dritte Länder zusammen · Total pays tiers	0	0	—	1	—	0	2	—	—
	Insgesamt · Total général	226	72	46	2	0	0	188	46	49

(a) Importations des pays tiers et réceptions des autres pays de la Communauté
Importazioni dai paesi terzi e arrivi dagli altri paesi della Comunità

(b) Exportations vers les pays tiers et livraisons aux autres pays de la Communauté
Esportazioni verso i paesi terzi e consegna agli altri paesi della Comunità

(a) Einfuhr aus dritten Ländern und Bezüge aus anderen Ländern der Gemein-
schaft

Invoer uit derde landen en aanvoer uit andere landen van de Gemeenschap
(b) Ausfuhr nach dritten Ländern und Lieferungen nach anderen Ländern der
Gemeinschaft
Uitvoer naar derde landen en leveringen aan andere landen van de Gemeenschap

Teil IV: Verschiedenes

IV^e Partie: Statistiques diverses

IV^a Parte: Statistiche varie

IV^e Deel: Diverse statistieken

I

**Umlage
Prelevio**

**Prélèvement
Heffing**

Évolution du taux du prélèvement sur la valeur des productions CECA en % et en unités de compte A.M.E. par t.m. de produits (a)

Evoluzione del tasso di prelievo sul valore delle produzioni CECA in % e in unità di conto A.M.E. per tonnellata di prodotti (a)

Entwicklung des Umlagesatzes auf den Wert der unter den Vertrag über die EGKS fallenden Erzeugnisse in % und EWA-Rechnungseinheiten je t Erzeugnisse (a)

Verloop van de heffing op de waarde van de onder het EGKS-Verdrag vallende produkten, in % en in E.M.O.-rekeneenheden per ton (a)

% — RE/UC

Zeit Période Periodo Tijdvak (b)	Satz % Taux en % Tasso in % Percentage	Nettoumlage je t · Prélèvement net à la tonne · Prelievo netto per t · Netto-heffing per ton						
		Braunkohlenbriketts und Braunkohlen schwelkoks Briquettes et semicokes de lignite Mattonelle e semicokes di lignite Bruinkoolbriketten en halfcokes van bruinkool	Steinkohle Houille Carbon fossile Steenkool	Roheisen Fonte Ghisa Ruwljzer (c)	Thomas- Stahlrohblöcke Lingots Thomas Lingotti Thomas Thomasblokken	Sonstige Stahlblöcke Autres lingots Altri lingotti Andere blokken	Walzstahlfertig- und weiterverarb. Walzstahl- fertigserzeugnisse Produits finis et finis Prodotti finiti e finiti Walserij-produkten en verder bewerkte produkten	
		1	2	3	4	5	6	7
1953 I	0,3	0,0141	0,0372	0,1422	0,1398	0,1884	0,0735	
III	0,5	0,0235	0,0620	0,2370	0,2330	0,3140	0,1225	
V	0,7	0,0329	0,0868	0,3318	0,3262	0,4396	0,1715	
VII	0,9	0,0423	0,1116	0,4266	0,4194	0,5652	0,2205	
1955 VII	0,7	0,0329	0,0868	0,3318	0,3262	0,4396	0,1715	
1956 I	0,45	0,0212	0,0558	0,2133	0,2097	0,2826	0,1103	
1957 VII	0,35	0,0220	0,0448	0,1870	0,1738	0,2925	0,1003	
IX	0,35	0,0220	0,0448	0,1870	0,1738	0,2925	0,1003	
1959 I	0,35	0,0220	0,0448	0,1870	0,1738	0,2925	0,1003	
VII	0,35	0,0277	0,0448	0,1870	0,1738	0,2925	0,1003	
1960 I	0,35	0,0277	0,0448	0,1870	0,1738	0,2925	0,1003	
III	0,35	0,0277	0,0448	0,1870	0,1738	0,2925	0,1003	
1961 VII	0,30	0,0237	0,0384	0,1603	0,1490	0,2507	0,0860	
1962 VII	0,20	0,0158	0,0256	0,1068	0,0993	0,1672	0,0573	
1964 VII	0,20	0,0180	0,0256	0,1068	0,0993	0,1672	0,0573	
1965 VII	0,25	0,0225	0,0360	0,1071	0,1337	0,2117	0,0717	

(a) Le taux en % de la valeur moyenne de la production est commun à tous les produits de la CECA — Son équivalence en unités de compte A.M.E. est fixée d'après la valeur moyenne à la t pour chacun des grands groupes de produits CECA — elle peut varier lors des rajustements effectués sur les valeurs moyennes, mais elle est commune pour chaque produit pour tous les pays (le prélèvement à la t subit en outre des déductions tenant compte des consommations de produits déjà taxés). L'équivalence en monnaie nationale (voir tableau suivant) dépend en outre des fluctuations du taux de change officiel qui, légalement, définit la valeur des différentes monnaies en unités A.M.E. (1 unité A.M.E. vaut actuellement: 4 DM, 50,— frs b. ou lux., 4,937 Ffr., 625 Lit, 3,62 Fl.)

Il tasso in % del valore medio della produzione è comune a tutti i prodotti CECA. La sua equivalenza in unità di conto A.M.E. è fissata sulla base del valore medio per tonnellata per ciascuno dei grandi gruppi di prodotti CECA. Essa può variare a seguito dei ragguistamenti effettuati sui valori medi, ma essa è comune per ogni prodotto per tutti i paesi (il prelievo per t. subisce inoltre deduzioni che tengono conto del consumo di prodotti già tassati). L'equivalenza in valuta nazionale (cfr. tabella seguente) dipende inoltre dalle fluttuazioni del tasso di cambio ufficiale che fissa legalmente il valore delle varie valute in unità A.M.E. (1 unità A.M.E. equivale attualmente a 4 DM, 50,— fr. b. o luss., 4,937 Ffr., 625 Lit, 3,62 Fl.)

(b) Date des changements de taux ou des valeurs moyennes
Data in cui sono stati modificati i tassi o i valori medi

(c) Non destinés à la fabrication de l'acier
Non destinata alla fabbricazione dell'acciaio

(a) Der Satz des mittleren Wertes der Produktion in % ist bei sämtlichen EGKS-Erzeugnissen gleich. Der entsprechende Wert in EWA-Rechnungseinheiten wird nach dem mittleren Wert je t für jede der großen EGKS-Erzeugnisgruppen festgesetzt — er kann sich bei Berichtigungen der mittleren Werte ändern, ist jedoch bei jedem Erzeugnis für alle Länder gleich (die Umlage je t unterliegt außerdem gewissen Abzügen, wenn Erzeugnisse verbraucht werden, für die bereits Umlage gezahlt wurden). Der Wert in Landeswährung (siehe folgende Tabelle) hängt außerdem von den Schwankungen des amtlichen Wechselkurses ab, der den Wert der verschiedenen Währungen in EWA-Rechnungseinheiten, bestimmt (1 EWA-Einheit ist gegenwärtig gleich 4 DM, 50,— frs oder lfrs, 4,937 Ffr, 625 Lit, 3,62 Fl.)

Het percentage van de gemiddelde waarde van de produktie is voor alle produkten van de E.G.K.S. gelijk. — Het equivalent in E.M.O.-rekeneenheden wordt voor elke groep EGKS-produkten volgens de gemiddelde waarde per ton vastgesteld — deze kan enigszins afwijken wanneer er herzieningen worden aangebracht in de gemiddelde waarden, doch blijft gelijk voor elk produkt voor alle landen (op de heffing per t worden bovendien bepaalde kortingen toegepast indien produkten worden verbruikt welke reeds zijn belast). Het equivalent in nationale valuta (zie volgende tabel) hangt bovendien af van de schommelingen van de officiële wisselkoers welke wettelijk de waarde van de verschillende valuta in E.M.O.-rekeneenheden bepaalt (1 E.M.O.-rekeneenheid is momenteel gelijk aan: DM 4,—, frs. b. of lux. 50,—, Ffr. 4,937, Lit 625, Fl 3,62)

(b) Zeitpunkt der Veränderung des Satzes oder der mittleren Werte
Datum van de wijzigingen in het heffingspercentage of de gemiddelde waarden

(c) Nicht für die Stahlherstellung bestimmt
Niet bestemd voor de staalfabricage

Évolution en monnaie nationale des taux du prélevement à la tonne sur la production des produits sidérurgiques (Chiffres arrondis à la 3^e décimale)

Evoluzione in valuta nazionale dei tassi di prelievo per tonnellata sulla produzione dei prodotti siderurgici (Cifre arrotondate alla terza decimale)

Entwicklung der Umlagesätze je t auf die Erzeugung der Eisen- und Stahlerzeugnisse in Landeswährung (auf die 3. Dezimalstelle abgerundete Zahlen)

Verloop van de heffing per ton op de produktie van ijzer- en staalprodukten, in nationale valuta (Cijfers afgerond op de derde decimaal)

136

Zelt Période Periodo Tijdvak (d)	Deutsch- land (BR) (DM) (a)	France (FFr) (a)	Italia (Lit)	Nederland (Fl)	UEBL (Fb ou Fibz)	Deutsch- land (BR) (DM) (a)	France (FFr) (a)	Italia (Lit)	Nederland (Fl)	UEBL (Fb ou Fibz)
	A) Rohelsen (b) · Fonte brute (b) A) Ghisa grezza (b) · Ruwlijzer (b)					C) Andere Blöcke · Autres lingots C) Atri lingotti · Andere blokken				
1953 I	0,597	49,770	88,875	0,540	7,110	0,791	65,940	117,750	0,716	9,420
III	0,995	82,950	148,125	0,901	11,850	1,319	109,900	196,250	1,193	15,700
V	1,394	116,130	207,375	1,261	16,590	1,846	153,860	274,750	1,670	21,980
VII	1,792	149,310	266,625	1,621	21,330	2,374	197,820	353,250	2,148	28,260
1955 VII	1,394	116,130	207,375	1,261	16,590	1,846	153,860	274,750	1,670	21,980
1956 I	0,896	74,655	133,313	0,811	10,665	1,187	98,910	176,625	1,074	14,130
1957 VII	0,785	65,450	116,875	0,711	9,350	1,229	102,375	182,813	1,112	14,625
IX	0,785	78,450	116,875	0,711	9,350	1,229	122,850	182,813	1,112	14,625
1959 I	0,785	92,323	116,875	0,711	9,350	1,229	144,409	182,813	1,112	14,625
VII	0,785	92,323	116,875	0,711	9,350	1,229	144,409	182,813	1,112	14,625
1960 I	0,785	0,923	116,875	0,711	9,350	1,229	1,444	182,813	1,112	14,625
1961 III	0,748	0,923	116,875	0,677	9,350	1,170	1,444	182,813	1,059	14,625
VII	0,641	0,791	100,188	0,580	8,015	1,003	1,238	156,688	0,908	12,535
1962 VII	0,427	0,527	66,750	0,387	5,340	0,669	0,825	104,500	0,605	8,360
1965 VII	0,4284	0,52876	66,9375	0,38770	5,3550	0,8468	1,04518	132,3125	0,76635	10,5850
	B) Thomasblöcke · Lingots Thomas B) Lingotti Thomas · Thomasblokken					D) Fertigerzeugnisse (c) · Produits finis (c) D) Prodotti finiti (c) · Walserlijprodukten (c)				
1953 I	0,587	48,930	87,375	0,531	6,990	0,309	25,725	45,938	0,279	3,675
III	0,979	81,550	145,625	0,885	11,650	0,515	42,875	76,563	0,466	6,125
V	1,370	114,170	203,875	1,240	16,310	0,720	60,025	107,188	0,652	8,575
VII	1,761	146,790	262,125	1,594	20,970	0,926	77,175	137,813	0,838	11,025
1955 VII	1,370	114,170	203,875	1,240	16,310	0,720	60,025	107,188	0,652	8,575
1956 I	0,881	73,395	133,063	0,797	10,485	0,463	38,588	68,906	0,419	5,513
1957 VII	0,730	60,830	108,625	0,660	8,690	0,421	35,105	62,688	0,381	5,015
IX	0,730	72,996	108,625	0,660	8,690	0,421	42,126	62,688	0,381	5,015
1959 I	0,730	85,806	108,625	0,660	8,690	0,421	49,519	62,688	0,381	5,015
VII	0,730	85,806	108,625	0,660	8,690	0,421	49,519	62,688	0,381	5,015
1960 I	0,730	0,858	108,625	0,660	8,690	0,421	0,495	62,688	0,381	5,015
1961 II	0,695	0,858	108,625	0,629	8,690	0,401	0,495	62,688	0,363	5,015
VII	0,596	0,736	93,125	0,539	7,450	0,344	0,425	53,750	0,311	4,300
1962 VII	0,397	0,490	62,063	0,359	4,965	0,229	0,283	35,813	0,207	2,865
1965 VII	0,5348	0,66608	83,5625	0,48399	6,6850	0,2868	0,35399	44,8125	0,25955	3,5850

(a) Sarre comprise avec la France jusqu'au juin 1959, ensuite avec l'Allemagne

Le cifre relative alla Sarre sono comprese in quelle della Francia fino al giugno 1959 data a decorrere dalla quale sono comprese in quelle della Germania

(b) Non destiné à la fabrication de l'acier
Non destinata alla fabbricazione dell'acciaio

(c) Ou éventuellement produits finis
O eventualmente prodotti finale

(d) Date des changements de taux
Data in cui sono stati modificati i tassi

(a) Saarland bis Juni 1959 unter Frankreich, anschließend unter Deutschland erfaßt

Saarland bij Frankrijk inbegrepen tot en met juni 1959 vervolgens bij Duitsland

(b) Nicht für die Stahlherstellung bestimmt
Niet bestemd voor de staalfabricage

(c) Oder gegebenenfalls Enderzeugnisse
Of eventueel eindprodukten

(d) Zeitpunkt der Änderung des Umlagesatzes
Datum van wijziging van het heffingspercentage

Évolution des déclarations relatives au prélèvement, en valeur (V) par produits et contributions relatives en % de chaque produit

Evoluzione delle dichiarazioni relative al prelievo, in valore (V) per prodotti e in % per prodotto

Entwicklung der Umlagemeldungen in Werten (V) nach Erzeugnissen sowie Anteil der einzelnen Erzeugnisse in %

Verloop van de aangiften met betrekking tot de hefving, per produkt, in waarde (V) en aandeel in % van elk produkt

Mio RE/UC — %

DEUTSCHLAND (BR) · FRANCE

Rechnungs- jahr Exercice financier Esercizi finanziari Boekjaar	Kohlenbergbau		Eisen- und Stahlindustrie · Industrie sidérurgique · Industria siderurgica · Ijzer- en staalindustrie										Insgesamt					
	Industrie charbonnière	Industria mineraria di carbone	Roheisen		Thomas- Stahlrohblöcke		Sonstige Stahlrohblöcke		Walzstahlfertig- und weiterverarb. Walz- stahlfertigerzeugnisse		Zusammen		Total général					
			Fonte	Ghisa	Lingots Thomas	Lingotti Thomas	Autres lingots	Altri lingotti	Produits finis et finals	Prodotti finiti e finali	Total	Totale	Total generale	Totaal geneeraal				
	Kolenmijnen	Ruwijzer (a)																
	V	%	V	%	V	%	V	%	V	%	V	%	V	%	V	%	V	%
Deutschland (BR)																		
1952/1953	4,06	54,6	0,18	2,4	0,98	13,2	1,49	20,1	0,72	9,7	3,37	45,4	7,43	100,0				
1953/1954	15,11	56,0	0,68	2,5	3,27	12,1	5,37	19,9	2,54	9,5	11,86	44,0	26,97	100,0				
1954/1955	15,68	50,7	0,84	2,7	4,35	14,1	6,76	21,8	3,30	10,7	15,25	49,3	30,93	100,0				
1955/1956	10,22	48,4	0,58	2,7	3,22	15,3	4,67	22,1	2,42	11,5	10,89	51,6	21,11	100,0				
1956/1957	8,03	47,0	0,46	2,7	2,63	15,4	3,96	23,2	2,00	11,7	9,05	53,0	17,08	100,0				
1957/1958	6,14	41,2	0,37	2,5	2,18	14,6	4,34	29,1	1,88	12,6	8,77	58,8	14,91	100,0				
1958/1959	5,73	41,4	0,30	2,2	2,10	15,2	3,98	28,8	1,72	12,4	8,10	58,6	13,83	100,0				
1959/1960	6,35	38,6	0,35	2,1	2,54	15,5	5,04	30,7	2,15	13,1	10,08	61,4	16,43	100,0				
1960/1961	6,42	37,3	0,40	2,3	2,63	15,3	5,51	32,0	2,26	13,1	10,80	62,7	17,22	100,0				
1961/1962	5,28	37,9	0,37	2,6	2,15	15,5	4,32	31,0	1,81	13,0	8,64	62,1	13,22	100,0				
1962/1963	3,54	38,1	0,21	2,3	1,25	13,5	3,09	33,3	1,19	12,8	5,75	61,9	9,29	100,0				
1963/1964	3,49	35,7	0,20	2,0	1,24	12,6	3,56	36,3	1,30	13,3	6,30	64,3	9,79	100,0				
1964 1	0,87	34,6	0,05	2,2	0,30	11,8	0,96	38,1	0,34	13,4	1,66	65,4	2,53	100,0				
2	0,83	32,8	0,05	1,9	0,31	12,1	1,00	39,4	0,35	13,8	1,70	67,2	2,53	100,0				
3	0,86	32,2	0,05	1,7	0,32	11,9	1,08	40,5	0,36	13,7	1,81	67,8	2,66	100,0				
4	0,92	34,2	0,05	2,1	0,29	11,0	1,05	39,2	0,36	13,6	1,76	65,8	2,68	100,0				
1965 1	0,77	30,0	0,06	2,3	0,28	10,9	1,10	42,6	0,37	14,3	1,81	70,0	2,58	100,0				
France																		
1952/1953	1,46	42,7	0,13	3,8	0,78	22,8	0,61	17,8	0,44	12,9	1,96	57,3	3,42	100,0				
1953/1954	5,16	44,9	0,40	3,5	2,35	20,4	2,15	18,7	1,44	12,5	6,34	55,1	11,50	100,0				
1954/1955	5,44	41,1	0,43	3,2	3,06	23,1	2,49	18,8	1,83	13,8	7,81	58,9	13,25	100,0				
1955/1956	3,43	38,8	0,31	3,5	2,08	23,5	1,74	19,8	1,27	14,4	5,40	61,2	8,83	100,0				
1956/1957	2,73	37,8	0,25	3,5	1,70	23,5	1,48	20,5	1,07	14,7	4,50	62,2	7,23	100,0				
1957/1958	2,21	33,3	0,22	3,3	1,52	22,9	1,65	24,8	1,04	15,7	4,43	66,7	6,64	100,0				
1958/1959	2,20	33,7	0,18	2,8	1,53	23,4	1,59	24,3	1,03	15,8	4,33	66,3	6,53	100,0				
1959/1960	2,31	30,4	0,19	2,5	1,88	24,7	1,92	25,2	1,31	17,2	5,30	69,6	7,61	100,0				
1960/1961	2,07	27,8	0,20	2,7	1,87	25,1	1,97	26,5	1,33	17,9	5,37	72,2	7,44	100,0				
1961/1962	1,75	28,3	0,17	2,8	1,54	24,9	1,61	26,1	1,11	17,9	4,43	71,7	6,18	100,0				
1962/1963	1,06	26,1	0,11	2,8	1,00	24,6	1,17	28,6	0,73	18,0	3,02	73,9	4,08	100,0				
1963/1964	1,19	26,7	0,12	2,6	1,00	22,5	1,36	30,7	0,78	17,6	3,26	73,4	4,45	100,0				
1964 1	0,32	27,3	0,03	2,6	0,26	22,1	0,35	30,4	0,21	17,6	0,85	72,7	1,17	100,0				
2	0,29	24,5	0,03	2,4	0,27	22,6	0,39	32,6	0,21	18,0	0,90	75,5	1,19	100,0				
3	0,25	24,4	0,02	2,3	0,24	23,7	0,33	32,1	0,18	17,5	0,77	75,6	1,02	100,0				
4	0,32	25,4	0,03	2,6	0,28	22,7	0,40	31,8	0,22	17,5	0,93	74,6	1,25	100,0				
1965 1	0,30	24,6	0,03	2,7	0,26	21,8	0,39	32,5	0,22	18,4	0,91	75,4	1,20	100,0				

(a) Non destinés à la fabrication de l'acier
Non destinata alla fabbricazione dell'acciaio

(a) Nicht zur Stahlherstellung bestimmt
Niet bestemd voor de staalfabricage

Évolution des déclarations relatives au prélèvement, en valeur (V) par produits et contributions relatives en % de chaque produit

Evoluzione delle dichiarazioni relative al prelievo, in valore (V) per prodotti e in % per prodotto

Entwicklung der Umlagemeldungen in Werten (V) nach Erzeugnissen sowie Anteil der einzelnen Erzeugnisse in %

Verloop van de aangiften met betrekking tot de hef-fing, per produkt, in waarde (V) en aandeel in % van elk produkt

138

ITALIA · NEDERLAND

Mio RE/UC —%

Rechnungs-jahr Exercice financier Esercizi finanziari Boekjaar	Kohlenbergbau		Eisen- und Stahlindustrie · Industrie sidérurgique · Industria siderurgica · IJzer- en staalindustrie										Insgesamt	
	Industrie charbonnière		Rohelsen Fonte Ghisa Ruwijzer (a)	Thomas- Stahlrohblöcke Lingots Thomas Lingotti Thomas Thomasblokken	Sonstige Stahlrohblöcke Autres lingots Altri lingotti Andere blokken	Walzstahlfertig- und weiterverarb. Walz- stahlfertigerzeugnisse Produits finis et finals Prodotti finiti e finali Walserij-produkten en verder bewerkte produkten	Zusammen		Insgesamt					
	Industria mineraria di carbone						Total		Total général					
Kolenmijnen		Totale		Totale		Totaal		Total general						
V %		V %		V %		V %		V %		V %		V %		
Italia														
1952/1953	0,03	4,7	0,01	1,6	0,02	3,1	0,46	71,9	0,12	18,7	0,61	95,3	0,64	100,0
1953/1954	0,10	3,6	0,05	1,8	0,14	5,0	1,95	70,1	0,54	19,5	2,68	96,4	2,78	100,0
1954/1955	0,10	2,8	0,07	2,0	0,15	4,3	2,46	70,1	0,73	20,8	3,41	97,2	3,51	100,0
1955/1956	0,07	2,7	0,06	2,3	0,09	3,5	1,85	71,2	0,53	20,3	2,53	97,3	2,60	100,0
1956/1957	0,05	2,2	0,04	1,7	0,07	3,0	1,67	72,3	0,48	20,8	2,26	97,8	2,31	100,0
1957/1958	0,03	1,2	0,04	1,7	0,06	2,5	1,83	76,3	0,44	18,3	2,37	98,8	2,40	100,0
1958/1959	0,03	1,3	0,05	2,2	0,06	2,6	1,69	74,5	0,44	19,4	2,24	98,7	2,27	100,0
1959/1960	0,03	1,1	0,03	1,1	0,07	2,4	2,14	75,1	0,58	20,3	2,82	98,9	2,85	100,0
1960/1961	0,03	0,9	0,03	0,9	0,09	2,8	2,37	74,6	0,66	20,8	3,15	99,1	3,18	100,0
1961/1962	0,02	0,8	0,04	1,3	0,09	3,1	2,21	74,4	0,61	20,4	2,95	99,2	2,97	100,0
1962/1963	0,01	0,7	0,02	1,0	0,07	3,2	1,56	74,5	0,43	20,6	2,08	99,3	2,10	100,0
1963/1964	0,01	0,6	0,03	1,4	0,06	3,1	1,52	73,9	0,43	21,0	2,04	99,4	2,06	100,0
1964 1	0,00	0,5	0,01	1,2	0,02	3,1	0,39	75,0	0,10	20,2	0,52	99,5	0,52	100,0
2	0,00	0,6	0,01	1,6	0,02	3,2	0,35	72,5	0,11	22,2	0,49	99,4	0,49	100,0
3	0,00	0,6	0,01	1,1	0,01	2,3	0,36	74,5	0,10	21,6	0,48	99,4	0,48	100,0
4	0,00	0,4	0,01	0,9	0,00	0,4	0,45	77,4	0,12	20,8	0,58	99,6	0,58	100,0
1965 1	0,00	0,4	0,01	1,2	—	—	0,49	78,7	0,12	19,7	0,62	99,6	0,62	100,0
Nederland														
1952/1953	0,34	64,1	0,03	5,7	—	—	0,12	22,7	0,04	7,5	0,19	35,9	0,53	100,0
1953/1954	1,21	61,7	0,10	5,1	—	—	0,51	26,0	0,14	7,2	0,75	38,3	1,96	100,0
1954/1955	1,21	58,7	0,14	6,8	—	—	0,53	25,8	0,18	8,7	0,85	41,3	2,06	100,0
1955/1956	0,77	57,9	0,08	6,0	—	—	0,36	27,1	0,12	9,0	0,56	42,1	1,33	100,0
1956/1957	0,59	56,2	0,05	4,8	—	—	0,32	30,4	0,09	8,6	0,46	43,8	1,05	100,0
1957/1958	0,46	46,9	0,04	4,1	—	—	0,38	38,8	0,10	10,2	0,52	53,1	0,98	100,0
1958/1959	0,46	43,8	0,04	3,8	—	—	0,44	41,9	0,11	10,5	0,59	56,2	1,05	100,0
1959/1960	0,51	41,5	0,04	3,2	—	—	0,54	43,9	0,14	11,4	0,72	58,5	1,23	100,0
1960/1961	0,52	39,7	0,05	3,8	—	—	0,59	45,0	0,15	11,5	0,79	60,3	1,31	100,0
1961/1962	0,41	40,3	0,05	5,1	—	—	0,43	41,9	0,13	12,8	0,61	59,7	1,03	100,0
1962/1963	0,27	35,2	0,03	3,8	—	—	0,37	48,6	0,09	12,4	0,49	64,8	0,76	100,0
1963/1964	0,26	32,5	0,02	2,8	—	—	0,42	51,9	0,10	12,8	0,55	67,5	0,81	100,0
1964 1	0,07	32,3	0,00	2,7	—	—	0,11	52,3	0,02	12,7	0,14	67,7	0,21	100,0
2	0,06	31,2	0,00	1,6	—	—	0,11	53,6	0,03	13,6	0,14	68,8	0,20	100,0
3	0,06	32,1	0,01	2,7	—	—	0,10	52,5	0,03	12,8	0,13	67,9	0,20	100,0
4	0,07	30,4	0,01	2,9	—	—	0,12	53,9	0,03	12,8	0,15	69,6	0,22	100,0
1965 1	0,06	28,2	0,01	2,7	—	—	0,13	56,3	0,03	12,7	0,16	71,8	0,23	100,0

(a) Non destinés à la fabrication de l'acier
Non destinate alla fabbricazione dell'acciaio

(a) Nicht zur Stahlherstellung bestimmt
Niet bestemd voor de staalfabricage

Évolution des déclarations relatives au prélèvement, en valeur (V) par produits et contribution relatives en % de chaque produit

Evoluzione delle dichiarazioni relative al prelievo, in valore (V) per prodotti e in % per prodotto

Entwicklung der Umlagemeldungen in Werten (V) nach Erzeugnissen sowie Anteil der einzelnen Erzeugnisse in %

Verloop van de aangiften met betrekking tot de heffing, per produkt, in waarde (V) en aandeel in % van elk produkt

Mio RE/UC — %

BELGIQUE · LUXEMBOURG

Rechnungs- jahr Exercice financier Esercizi finanziari Boekjaar	Kohlenbergbau Industrie charbonnière Industria mineraria di carbone Kolenmijnen		Eisen- und Stahlindustrie · Industrie sidérurgique · Industria siderurgica · IJzer- en staalindustrie										Insgesamt Total général Totale generale Totaal geneeraal	
	V	%	Roh Eisen Fonte Ghisa Ruwijzer (a)		Thomas- Stahlrohblöcke Lingots Thomas Lingotti Thomas Thomasblokken		Sonstige Stahlrohblöcke Autres lingots Altri lingotti Andere blokken		Walzstahlfertig- und weiterverarb. Walz- stahlfertigerzeugnisse Produits finis et finals Prodotti finiti e finali Walsenlij-produkten en verder bewerkte produkten		Zusammen Total Totale Totaal		V	%
			V	%	V	%	V	%	V	%	V	%		

Belgique · België

1952/1953	0,84	51,2	0,01	0,6	0,47	28,7	0,11	6,7	0,21	12,8	0,80	48,8	1,64	100,0
1953/1954	2,90	51,8	0,04	0,7	1,62	28,9	0,32	5,7	0,72	12,9	2,70	48,2	5,60	100,0
1954/1955	2,88	46,4	0,06	1,0	1,98	31,9	0,40	6,5	0,88	14,2	3,32	53,6	6,20	100,0
1955/1956	1,91	44,6	0,03	0,7	1,38	32,2	0,32	7,5	0,64	15,0	2,37	55,4	4,28	100,0
1956/1957	1,41	42,0	0,03	0,9	1,11	33,0	0,29	8,6	0,52	15,5	1,35	58,0	3,36	100,0
1957/1958	1,03	39,6	0,02	0,8	0,88	33,8	0,26	10,0	0,41	15,8	1,57	60,4	2,60	100,0
1958/1959	0,81	33,9	0,02	0,8	0,91	38,1	0,22	9,2	0,43	18,0	1,58	66,1	2,39	100,0
1959/1960	0,88	32,6	0,02	0,7	1,03	38,1	0,28	10,4	0,49	18,2	1,82	67,4	2,70	100,0
1960/1961	0,92	34,1	0,02	0,7	1,01	37,4	0,28	10,4	0,47	17,4	1,78	65,9	2,70	100,0
1961/1962	0,72	30,4	0,02	0,8	0,94	39,9	0,23	9,7	0,45	19,2	1,64	69,6	2,36	100,0
1962/1963	0,48	30,6	0,01	0,6	0,64	40,6	0,13	8,2	0,31	20,1	1,09	69,4	1,57	100,0
1963/1964	0,48	28,0	0,01	0,6	0,68	39,9	0,19	11,3	0,35	20,4	1,23	72,0	1,71	100,0
1964 1	0,13	27,9	0,00	0,6	0,17	39,0	0,05	12,0	0,09	20,5	0,32	72,1	0,45	100,0
2	0,12	26,3	0,00	0,5	0,18	39,5	0,06	13,1	0,09	20,6	0,33	73,7	0,45	100,0
3	0,10	24,8	0,00	0,6	0,18	42,2	0,05	12,4	0,08	20,1	0,31	75,2	0,42	100,0
4	0,12	25,6	0,00	0,6	0,19	38,4	0,07	15,0	0,10	20,4	0,36	74,4	0,48	100,0
1965 1	0,11	24,2	0,00	0,5	0,18	37,8	0,08	16,1	0,10	21,4	0,35	75,8	0,47	100,0

Luxembourg

1952/1953	—	—	—	—	0,32	71,1	0,01	2,2	0,12	26,7	0,45	100,0	0,45	100,0
1953/1954	—	—	—	—	1,05	70,5	0,02	1,3	0,42	28,2	1,49	100,0	1,49	100,0
1954/1955	—	—	—	—	1,27	69,8	0,03	1,6	0,52	28,6	1,82	100,0	1,82	100,0
1955/1956	—	—	—	—	0,88	69,8	0,03	2,4	0,35	27,8	1,26	100,0	1,26	100,0
1956/1957	—	—	—	—	0,72	69,9	0,02	1,9	0,29	28,2	1,03	100,0	1,03	100,0
1957/1958	—	—	—	—	0,58	68,2	0,02	2,4	0,25	29,4	0,85	100,0	0,85	100,0
1958/1959	—	—	—	—	0,59	67,8	0,02	2,3	0,26	29,9	0,87	100,0	0,87	100,0
1959/1960	—	—	—	—	0,67	68,3	0,02	2,1	0,29	29,6	0,98	100,0	0,98	100,0
1960/1961	—	—	—	—	0,70	68,0	0,02	1,9	0,31	30,1	1,03	100,0	1,03	100,0
1961/1962	—	—	—	—	0,59	67,6	0,02	2,3	0,26	30,1	0,87	100,0	0,87	100,0
1962/1963	—	—	—	—	0,38	65,9	0,03	4,4	0,17	29,7	0,58	100,0	0,58	100,0
1963/1964	—	—	—	—	0,40	64,3	0,04	6,3	0,18	29,4	0,63	100,0	0,63	100,0
1964 1	—	—	—	—	0,10	63,8	0,01	6,9	0,04	29,3	0,15	100,0	0,15	100,0
2	—	—	—	—	0,11	64,2	0,01	6,9	0,05	28,9	0,17	100,0	0,17	100,0
3	—	—	—	—	0,11	62,2	0,02	9,0	0,05	28,8	0,17	100,0	0,17	100,0
4	—	—	—	—	0,10	60,7	0,02	10,5	0,05	28,7	0,17	100,0	0,17	100,0
1965 1	—	—	—	—	0,10	59,4	0,02	12,0	0,05	28,6	0,17	100,0	0,17	100,0

(a) Non destinés à la fabrication de l'acier
Non destinata alla fabbricazione dell'acciaio

a) Nicht zur Stahlherstellung bestimmt
Niet bestemd voor staalfabricage

Évolution des déclarations relatives au prélèvement, en valeur (V) par produits et contribution relative en % de chaque produit

Entwicklung der Umlagemeldungen in Werten (V) nach Erzeugnissen sowie Anteil der einzelnen Erzeugnisse in %

140

Evoluzione delle dichiarazioni relative al prelievo, in valore (V) per prodotto e in % per prodotto

Verloop van de aangiften met betrekking tot de heffing, per produkt, in waarde (V) en aandeel in % van elk produkt

EGKS · CECA

Mio RE/UC — %

Rechnungs- jahr Exercice financier Esercizi finanziari Boekjaar	Kohlenbergbau Industrie charbonnière Industria minerari di carbone Kolenmijnen		Eisen- und Stahlindustrie · Industrie sidérurgique · Industria siderurgica · Ijzer- en staalindustrie										Insgesamt Total général Totale generale Totaal algemeen	
	V	%	Rohelsen Fonte Ghisa Ruwijzer (a)		Thomas- Stahlrohblöcke Lingots Thomas Lingotti Thomas Thomasblokken		Sonstige Stahlrohblöcke Autres lingots Altri lingotti Andere blokken		Walzstahlfertig- und weiterverarb. Walz- stahlfertigerzeugn. Produits finis et finals Prodotti finiti e finali Walserij-producten en verder bewerkte produkten		Zusammen Total Totale Totaal		V	%

EGKS · CECA

1952/1953	6,73	47,7	0,36	2,6	2,56	18,1	2,79	19,8	1,67	11,8	7,38	52,3	14,11	100,0
1953/1954	24,49	48,7	1,27	2,5	8,42	16,7	10,30	20,5	5,81	11,6	25,80	51,3	50,29	100,0
1954/1955	25,31	43,8	1,53	2,6	10,81	18,8	12,67	21,9	7,45	12,9	32,46	56,2	57,77	100,0
1955/1956	16,39	41,6	1,06	2,7	7,64	19,4	8,97	22,8	5,34	13,5	23,01	58,4	39,40	100,0
1956/1957	12,81	40,0	0,84	2,6	6,23	19,4	7,73	24,1	4,45	13,9	19,25	60,0	32,06	100,0
1957/1958	9,88	34,8	0,69	2,4	5,23	18,4	8,46	29,9	4,12	14,5	18,50	65,2	28,38	100,0
1958/1959	9,22	34,2	0,59	2,2	5,18	19,2	7,96	29,6	4,00	14,8	17,73	54,8	26,95	100,0
1959/1960	10,08	31,7	0,64	2,0	6,20	19,5	9,94	31,2	4,96	15,6	21,74	68,3	31,82	100,0
1960/1961	9,97	30,3	0,69	2,1	6,31	19,2	10,72	32,6	5,18	15,8	22,90	69,7	32,87	100,0
1961/1962	8,18	29,9	0,65	2,4	5,39	19,7	8,74	32,0	4,37	16,0	19,15	70,1	27,33	100,0
1962/1963	5,36	29,2	0,39	2,1	3,34	18,2	6,34	34,5	2,94	16,0	13,01	70,8	18,37	100,0
1963/1964	5,43	28,0	0,37	1,9	3,38	17,4	7,09	36,5	3,15	16,2	14,00	72,1	19,44	100,0
1964 1	1,39	27,6	0,10	2,0	0,85	16,9	1,88	37,4	0,82	16,2	3,65	72,4	5,04	100,0
2	1,31	26,0	0,09	1,8	0,88	17,5	1,92	38,1	0,84	16,7	3,72	74,0	5,03	100,0
3	1,27	25,8	0,08	1,7	0,85	17,2	1,93	39,1	0,80	16,3	3,67	74,2	4,94	100,0
4	1,43	26,5	0,10	1,9	0,87	17,2	2,10	39,1	0,88	16,3	3,95	73,5	5,38	100,0
1965 1	1,25	23,7	0,11	2,0	0,82	15,6	2,20	41,8	0,89	16,9	4,02	76,3	5,27	100,0

(a) Non destiné à la fabrication de l'acier
Non destinata alla fabbricazione dell'acciaio

(a) Nicht für die Stahlerzeugung bestimmt
Niet bestemd voor de staalfabricage

Part en % de la contribution de chaque pays au prélèvement CECA

Anteil des Betrags der einzelnen Länder an der EGKS-Umlage, in %

Quota percentuale di ogni paese sul prelievo CECA

Het aandeel in % van de bijdrage van elk land in de EGKS-heffing

141

Rechnungsjahr Exercice financier Esercizi finanziari Boekjaar	Deutschland (BR)	France	Italia	Niederland	UEBL · BLEU		EGKS CECA
					Belgique · België	Luxembourg	


A) Gesamtumlage · Prélèvement total · Prelievo complessivo · Totale heffing

1952/1953	52,7	24,2	4,5	3,8	11,6	3,2	100,0
1953/1954	53,6	22,9	5,5	3,9	11,1	3,0	100,0
1954/1955	53,5	22,9	6,1	3,6	10,7	3,2	100,0
1955/1956	53,5	22,4	6,6	3,4	10,9	3,2	100,0
1956/1957	53,2	22,6	7,2	3,3	10,5	3,2	100,0
1957/1958	52,5	23,4	8,5	3,5	9,1	3,0	100,0
1958/1959	51,3	24,3	8,4	3,9	8,9	3,2	100,0
1959/1960	51,6	23,9	9,0	3,9	8,5	3,1	100,0
1960/1961	52,4	22,6	9,7	4,0	8,2	3,1	100,0
1961/1962	50,8	22,6	10,8	3,9	8,7	3,2	100,0
1962/1963	50,6	22,2	11,4	4,1	8,6	3,2	100,0
1963/1964	50,3	22,9	10,6	4,2	8,8	3,2	100,0

B) Umlage auf die Erzeugung der Eisen- und Stahlindustrie · Prélèvement sur la Sidérurgie

Prelievo industria siderurgica · Heffing op de ijzer- en staalindustrie

1952/1953	45,7	26,6	8,3	2,5	10,8	6,1	100,0
1953/1954	45,9	24,6	10,3	2,9	10,5	5,8	100,0
1954/1955	47,0	24,1	10,5	2,6	10,2	5,6	100,0
1955/1956	47,3	23,5	11,0	2,4	10,3	5,5	100,0
1956/1957	47,0	23,4	11,7	2,4	10,1	5,4	100,0
1957/1958	47,4	23,9	12,8	2,8	8,5	4,6	100,0
1958/1959	45,9	24,4	12,6	3,3	8,9	4,9	100,0
1959/1960	46,6	24,4	13,0	3,3	8,4	4,5	100,0
1960/1961	47,1	23,5	13,7	3,4	7,8	4,5	100,0
1961/1962	45,1	23,1	15,3	3,5	8,5	4,5	100,0
1962/1963	44,2	23,1	16,0	3,8	8,4	4,5	100,0
1963/1964	44,9	23,3	14,6	3,9	8,8	4,5	100,0



Teil IV: Verschiedenes

IV^a Partie: Statistiques diverses

IV^a Parte: Statistiche varie

IV^a Deel: Diverse statistieken

II

**Industrien der ersten Verarbeitungsstufe
von Eisen und Stahl**

**Industria della prima trasformazione
della ghisa e dell'acciaio**

**Industries de la première transformation
de la fonte et de l'acier**

Primaire ijzer- en staalverwerkende industrieën

Production, par pays, des diverses industries de la première transformation de la fonte et de l'acier (a)
 Produzione, per paese, delle diverse industrie della prima trasformazione di ghisa e di acciaio (a)

1000 t

Zeit Période Periodo Tijdvak	Deutsch- land (BR) (k)	France	Italia	Neder- land	UEBL · BLEU		EGKS CECA	Deutsch- land (BR) (k)	France	Italia
					Belgique België	Luxem- bourg				
I. Eisengußzeugung · Moulages de fonte <i>Getti di ghisa · Ijzergietwerk</i>										
1958	3 273	1 932	620	166	270	49	6 310	190	(l) 191	.
1959	3 428	1 760	680	191	320	51	6 430	194	186	.
1960	3 893	1 932	770	225	350	55	7 225	225	204	.
1961	3 888	1 997	860	230	330	53	7 358	232	196	.
1962	3 731	2 058	980	230	360	44	7 403	217	201	.
1963	3 559	2 095	1 090	216	380	51	7 391	221	242	.
1964	4 071	2 228	940	238	380	59	7 916	225	.	.
1964 3	988	.	203	52	.	.	.	57	.	.
1964 4	1 111	.	226	73	.	.	.	58	.	.
1965 1	1 111	.	230
III. Preß-, Zieh- und Stanzstelle <i>Imbutitura e cesoiatura</i>										
IV. Stahlröhren (c) <i>Tubi di acciaio (c)</i>										
Darunter: Röhren und Formstücke · Dont: Tubes et raccords en fonte <i>Di cui: Tubi e raccordi di ghisa · Waarvan: Buizen en verbindingstukken</i>										
1958	384 (h)	385	.	.	21	.	.	1 952	(l) 921	743
1959	422 (h)	403	30	.	23	.	.	2 331	1 059	790
1960	540	534	29	.	28	.	.	2 535	1 065	876
1961	458	537	36	.	36	.	.	2 572	1 209	1 106
1962	507	570	37	.	33	.	.	2 644	1 102	1 283
1963	471	533	47	.	29	.	.	2 344	1 115	1 366
1964	505	552	42	2 723	1 258	1 172
1964 3	128	103	13	.	6	.	.	710	268	242
1964 4	131	154	7	672	343	306
1965 1	140	159	10	350	302
II. Schmieden und Gesenkschmieden (b) · Forge et estampage (b) <i>Fucina e stampaggio (b) · Smederijen en stamperijen (b)</i>										
1958	1 061	.	118	.	.	5	.	1 101	(l) 437	581
1959	1 073	.	119	.	.	5	.	1 228	390	572
1960	1 323	.	141	.	.	6	.	1 427	464	644
1961	1 405	.	162	.	.	9	.	1 452	497	781
1962	1 261	.	166	.	.	7	.	1 360	477	793
1963	1 199	.	156	.	.	6	.	1 333	445	817
1964	1 416	.	151	.	.	6	.	1 510	474	724
1964 3	340	.	36	.	.	2	.	382	104	150
1964 4	385	.	37	.	.	1	.	388	130	188
1965 1	.	.	40	403	126	185
Darunter: Rollendes Eisenbahnzeug · Dont: Bandages, frettes, essieux et centres de roues <i>Di cui: Cerchioni, assali, centri di ruota · Waarvan: rollend materiaal voor spoorwegen</i>										
1958	181	51	32	—	.	—	.	851	(l) 484	162
1959	135	49	35	—	.	—	.	1 103	669	218
1960	138	44	36	—	.	—	.	1 108	601	232
1961	168	27	36	—	.	—	.	1 120	712	325
1962	172	34	37	—	.	—	.	1 284	625	490
1963	150	30	43	—	.	—	.	1 011	670	549
1964	175	37	45	—	.	—	.	1 213	784	448
1964 3	44	9	12	—	.	—	.	328	164	92
1964 4	49	12	11	—	.	—	.	284	213	118
1965 1	46	10	13	—	.	—	.	.	224	117

(a) Pour plus de détails se reporter au Bulletin de « Statistiques Industrielles » de l'Office (voir liste des publications de l'Office en fin de Bulletin) où on trouvera aussi l'évolution de l'activité des autres industries consommatrices d'acier

(b) Comprend: les barres forgées, les pièces de forge de plus et de moins de 125 kg, les pièces estampées, les bandages, frettes et centres de roues

(c) Y compris tubes de précision, tubes électriques et gros tubes soudés

(d) Production totale de fil tréfilé simple

(e) Production de barres d'acier, comprimées, tournées, profilées etc.

(f) Production de feuillards à froid hors Traité

(g) Production des profils obtenus par pliage à froid de feuillards (à froid ou à chaud) ou de tôles

(h) Sans la Sarre

(i) Livraisons

(k) A partir de 1964 y compris Berlin (Ouest)

(l) Jusqu'à 1962 compris dans le chap. VII laminage à froid

(m) Y compris profilage à froid jusqu'à 1962

(a) Per maggiori dettagli consultare il Bollettino di « Statistiche Industriali » dell'Istituto (vedi elenco delle pubblicazioni dell'Istituto in fondo al Bollettino) ove si troverà anche l'evoluzione dell'attività delle altre industrie consumatrici di acciaio

(b) Comprende: le barre forgiate, i pezzi di fucina maggiori e minori di 125 kg, i pezzi stampati, i cerchioni e ruote laminati

(c) Compresi i tubi di precisione, i tubi elettrici ed i grossi tubi saldati

(d) Produzione totale di filo trafilato semplice

(e) Produzione di barre d'acciaio stirate, tornite, profilate ecc.

(f) Produzione di nastri laminati a freddo non contemplati dal Trattato

(g) Produzione di profilati ottenuti mediante piegamento a freddo di nastri a caldo o a freddo) e di lamiere

(h) Senza la Sarre

(i) Consegne

(k) Da 1964 inclusa Berlin (Ovest)

(l) Compresi nello capitolo VII Laminati a freddo fino al 1962

(m) Compresi profilati a freddo fino al 1962

Erzeugung der verschiedenen Industrien der ersten Verarbeitungsstufe von Eisen und Stahl (a)

Produkte van de verschillende primaire ijzer- en staalverwerkende industrieën per land (a)

142

1000 t

Neder-land	UEBL · BLEU		EGKS CECA	Deutsch-land (BR) (k)	France	Italia	Neder-land	UEBL · BLEU		EGKS CECA	Zeit Periode Periode Tijdvak	
	Belgique België	Luxem-bourg						Belgique België	Luxem-bourg			
11	12	13	14	15	16	17	18	19	20	21		
Emboutissage et découpage <i>Dieptrekkerijen en stanseerijen</i>				V. Drahtzieherelen (d) · Tréfilage (d) <i>Trafilatura (d) · Draadtrekkerijen (d)</i>								
.	18	.	.	1 208	(l) 659	.	129	430	.	.	1958	
.	18	.	.	1 357	741	.	148	506	.	.	1959	
.	17	.	.	1 496	808	.	148	585	.	.	1960	
.	20	.	.	1 417	793	.	134	580	.	.	1961	
.	16	.	.	1 381	746	.	133	617	.	.	1962	
.	9	.	.	1 302	786	.	136	629	.	.	1963	
.	10	.	.	1 620	833	.	148	680	.	.	1964	
.	3	.	.	413	172	.	33	155	.	.	3 1964	
.	2	.	.	459	212	.	41	175	.	.	4 1964	
.					206	.	36				1 1965	
Tubes d'acier (c) <i>Stalen buizen (c)</i>				VI. Kaltzieherelen (e) · Etrage (e) <i>Stiratura (e) · Pletterijen (e)</i>								
89	159	22	3 886	437	(l) 187	.	.	18	.	.	1958	
111	179	55	4 525	491	170	.	.	23	.	.	1959	
127	202	66	4 871	628	216	.	.	28	.	.	1960	
128	200	83	5 298	662	231	.	.	30	.	.	1961	
141	221	84	5 475	559	231	.	.	25	.	.	1962	
145	235	83	5 288	508	219	.	.	24	.	.	1963	
175	272	94	5 694	638	240	.	.	29	.	.	1964	
39	63	25	1 347	161	47	.	.	7	.	.	3 1964	
52	70	24	1 467	174	64	.	.	8	.	.	4 1964	
		25			61	.	.				1 1965	
Dont: 1° Tubes sans soudure <i>Waarvan: 1° Naadloze buizen</i>				VII. Kaltwalzwerke (f) · Laminage à froid (f) <i>Laminati a freddo (f) · Koudwalserijen (f)</i>								
.	50	—	.	(m) 1 070	(l) 164	.	.	95	10	.	1958	
.	47	—	.	893	159	.	.	115	12	.	1959	
.	59	—	.	1 131	198	.	.	149	17	.	1960	
.	59	—	.	1 276	193	.	.	141	18	.	1961	
.	63	—	.	1 262	193	.	.	169	19	.	1962	
.	68	—	.	984	198	.	.	199	21	.	1963	
.	83	—	.	1 156	199	.	.	243	22	.	1964	
.	20	—	.	276	38	.	.	59	5	.	3 1964	
.	20	—	.	308	53	.	.	65	5	.	4 1964	
.					51	.	.				1 1965	
Dont: 2° Tubes soudés <i>Waarvan: 2° Gelaste buizen</i>				VIII. Herst. kaltgefalzter Profile (g) · Profilage à froid (g) <i>Profilati a freddo (g) · Vervaardiging van koudgevouwen profielen (g)</i>								
.	109	22	.	(l)	78	1958	
.	132	55	.	.	85	1959	
.	143	66	.	.	101	1960	
.	140	83	.	.	118	1961	
.	158	84	.	.	133	1962	
.	167	83	.	.	150	1963	
.	189	94	.	132	171	1964	
.	43	25	.	42	36	3 1964	
.	50	24	.	44	47	4 1964	
.		25			44	.	.				1 1965	

(a) Weitere Einzelheiten siehe „Zahlen zur Industriewirtschaft“ des Statistischen Amtes (vgl. Veröffentlichungsverzeichnis am Ende des Bulletins). Die genannte Veröffentlichung gibt auch Aufschluß über die Entwicklung der Tätigkeit der übrigen stahlverbrauchenden Industrien

(b) Umfaßt: geschmiedete Stäbe, Schmiedestücke unter und über 125 kg, Gesenkschmiedestücke sowie rollendes Eisenbahnzeug

(c) Einschl. Präzisionsröhren, Elektrorröhren und geschweißte Großrohre

(d) Gesamterzeugung von kaltgezogenem Draht

(e) Erzeugung von Blankstahl (gezogen, gepreßt, gedreht, profiliert usw.)

(f) Erzeugung von kaltgewalztem Bandstahl (außerhalb des Vertrages)

(g) Erzeugung von kaltgewalzten Profilen aus warm- oder kaltgewalztem Bandstahl und Blechen

(h) Ohne Saarland

(i) Lieferungen

(k) Ab 1964 einschl. Berlin (West)

(l) Bis 1962 im Abschnitt VII Kaltwalzwerke enthalten

(m) Bis 1962 einschl. Kaltbandprofile

(a) Voor verdere bijzonderheden zie men „Statistieken van de Industrie“ (blauwe serie — zie „Uitgaven van het Bureau voor de Statistiek“ achter in dit handboek). De genoemde publikatie bevat ook gegevens over de ontwikkeling van de activiteit in de overige staalverwerkende industrieën

(b) Omvat: gesmede staven, smeedstukken onder 125 kg, stampwerk en rollend materieel voor spoorwegen

(c) Met inbegrip van precisie-buizen, electriciteitsbuizen en gelaste grote buizen

(d) Totale produktie van getrokken draad

(e) Produktie van blankstaal (getrokken, gepreest, getordeerd, geprofileerd, enz.)

(f) Produktie van koudgewalst bandstaal (niet onder het Verdrag vallend)

(g) Vervaardiging van koudgewalste profielen uit warm- of koudgewalst bandstaal of plaat

(h) Zonder Saarland

(i) Leveringen

(k) Vanaf 1964 inclusief Berlijn (West)

(l) Tot en met 1962 in Hoofdstuk VII Koudwalserijen inbegrepen

(m) Met inbegrip van koudgevouwen profielen tot en met 1962

INDEX EN QUATRE LANGUES DES NOMS DES PAYS CITES
DANS LE BULLETIN

VIERSPRACHIGES VERZEICHNIS DER IN DEM BULLETIN
AUFGEFÜHRTEN LÄNDERNAMEN

INDEX IN QUATTRO LINGUE PER I NOMI DEI PAESI
MENTOVATI NEL BOLLETTINO

VIERTALIGE LIJST VAN DE IN HET HANDBOEK VERMELDE
LANDEN

Deutsch	Français	Italiano	Nederlands
Deutschland (BR) Frankreich Italien Niederlande Belgien Luxemburg } BLWU Belgisch-Luxemburgische Wirtschaftsunion	Allemagne (RF) France Italie Pays-Bas Belgique Luxembourg } UEBl Union Economique Belgo-Luxembourgeoise	Germania (RF) Francia Italia Paesi Bassi Belgio Lussemburgo } UEBl Unione Economica Belgo-Lussemburghese	Duitsland (BR) Frankrijk Italië Nederland België Luxemburg } BLEU Belgisch-Luxemburgse Economische Unie
EUROPA, darunter: Großbritannien Norwegen Schweden Dänemark Österreich Schweiz Portugal Finnland Spanien Türkei Jugoslawien Griechenland Osteuropa, darunter: UdSSR	EUROPE, dont: Royaume-Uni Norvège Suède Danemark Autriche Suisse Portugal Finlande Espagne Turquie Yougoslavie Grèce Europe orientale, dont: URSS	EUROPA, di cui: Regno Unito Norvegia Svezia Danimarca Austria Svizzera Portogallo Finlandia Spagna Turchia Jugoslavia Grecia Europa orient., di cui: URSS	EUROPA, waarvan: Groot-Brittannië Noorwegen Zweden Denemarken Oostenrijk Zwitserland Portugal Finland Spanje Turkije Joegoslavië Griekenland Oost-Europa, waarvan: USSR
NORDAMERIKA, darunter: Vereinigte Staaten (USA) Kanada MITTELAMERIKA SÜDAMERIKA, darunter: Venezuela Brasilien Peru Chile Argentinien Kolumbien Uruguay	AMERIQUE du NORD, dont: Etats-Unis (USA) Canada AMERIQUE CENTRALE AMERIQUE DU SUD, dont: Vénézuéla Brésil Pérou Chili Argentine Colombie Uruguay	AMERICA SETTENT., di cui: Stati Uniti Canada AMERICA CENTR. AMERICA DEL SUD, di cui: Venezuela Brasile Perù Cile Argentina Colombia Uruguay	NOORD-AMERIKA, waarvan: Verenigde Staten Canada CENTRAAL-AMERIKA ZUID-AMERIKA, waarvan: Venezuela Brasilië Peru Chili Argentinië Columbia Uruguay
AFRIKA, darunter: Algerien Marokko Tunesien } Nordafrika Liberia Sierra Leone Portug. Guinea } Port. Afrika Angola Mozambik Ägypten Assoziierte überseeische Länder der EGKS Südafrikanische Union	AFRIQUE, dont: Algérie Maroc Tunisie } Afrique du Nord Libéria Sierra Leone Guinée Portug. } Afr. Portug. Angola Mozambique Egypte Pays d'Outre-Mer associés à la CECA Union Sud-Africaine	AFRICA, di cui: Algeria Marocco Tunisia } Africa settentrionale Liberia Sierra Leone Guinea portoghese } Portogheses Angola Mozambico } Afrika Egitto Paesi d'Oltremare associati alla CECA Unione Sud-Africana	AFRIKA, waarvan: Algerië Marokko Tunesië } Noord-Afrika Liberia Sierra Leone Portugees Guinea } Portugees-Afrika Angola Mozambique Egypte Landen overzee, geassocieerd met de EGKS Zuid-Afrikaanse Unie
ASIEN, darunter: Mittlerer Osten, darunter: Iran und Israël Ferner Osten, darunter: Pakistan Indien u. Macau, Timor China Japan	ASIE, dont: Moyen Orient, dont: Iran et Israël Extrême Orient, dont: Pakistan Inde et Macao, Timor Chine Japon	ASIA, di cui: Asia occidentale, di cui: Iran e Israele Resto dell'Asia, di cui: Pakistan India, Macao, Timor Cina Giappone	AZIE, waarvan: West-Azië, waarvan: Iran en Israël Overig deel van Azië, waarvan: Pakistan India, Macao, Timor China Japan
OZEANIEN	OCEANIE	OCEANIA	OCEANIE
Sonstige Länder Dritte Länder	Autres pays Pays tiers	Altri paesi Paesi Terzi	Overige landen Derde landen


VERÖFFENTLICHUNGEN
PUBLICATIONS
PUBBLICAZIONI
UITGAVEN
PUBLICATIONS

**VERÖFFENTLICHUNGEN DES
STATISTISCHEN AMTES DER
EUROPÄISCHEN GEMEINSCHAFTEN**

**PUBLICATIONS DE
L'OFFICE STATISTIQUE DES
COMMUNAUTÉS EUROPÉENNES**

TITEL	TITRE	Preis Einzelnummer Price per issue Prezzo ogni numero					Prix par numéro Prijis per nummer					Preis Jahresabonnement Price annual subscription Prezzo abbonamento annuo			Prix abonnement annuel Prijis jaar abbonemen		
		DM	Ffr	Lit.	Fl	Fb	DM	Ffr	Lit.	Fl	Fb	DM	Ffr	Lit.	Fl	Fb	
		PERIODISCHE VERÖFFENTLICHUNGEN															
Allgemeines Statistisches Bulletin (violett) deutsch / französisch / italienisch / niederländisch / englisch 11 Hefte jährlich	Bulletin général de statistiques (série violette) allemand / français / italien / néerlandais / anglais 11 numéros par an	4,—	5,—	620	3,60	50	40,—	49,—	6 250	36,50	50						
Statistische Informationen (orange) deutsch / französisch / italienisch / niederländisch / englisch 4 Hefte jährlich	Informations statistiques (série orange) allemand / français / italien / néerlandais / anglais 4 fascicules par an	8,—	10,—	1 250	7,25	100	28,—	34,—	4 370	25,50	35						
Statistische Grundzahlen deutsch, französisch, italienisch, niederländisch, englisch jährlich	Statistiques de base allemand, français, italien, néerlandais, anglais publication annuelle	4,—	5,—	620	3,60	50	—	—	—	—	—						
Außenhandel: Monatsstatistik (rot) deutsch / französisch 11 Hefte jährlich	Commerce extérieur: Statistique mensuelle (série rouge) allemand / français 11 numéros par an	4,—	5,—	620	3,60	50	40,—	49,—	6 250	36,50	50						
Außenhandel: Analytische Übersichten (rot) deutsch / französisch vierteljährlich in zwei Bänden (Importe-Exporte) Bände Jan.-März, Jan.-Juni, Jan.-Sept. Band Jan.-Dez.: Importe Exporte	Commerce extérieur: Tableaux analytiques (série rouge) allemand / français publication trimestrielle de deux tomes (import-export) Fascicules janv.-mars, jan.-juin, janv.-sept. Fascicule janv.-déc.: Importations Exportations	—	—	—	—	—	68,—	83,—	10 620	61,50	85						
Außenhandel: Einheitliches Länderverzeichnis deutsch / französisch / italienisch / niederländisch	Commerce ext.: Code géographique Commun allemand / français / italien / néerlandais	4,—	5,—	620	3,60	50	—	—	—	—	—						
Überseeische Assoziierte: Außenhandelsstatistik (olivgrün) deutsch / französisch vierteljährlich	Associés d'outre-mer: Statistique du commerce extérieur (série olive) allemand / français publication trimestrielle	6,—	7,50	930	5,40	75	56,—	68,—	8 750	50,—	70						
Überseeische Assoziierte: Statistisches Bulletin (olivgrün) deutsch / französisch / italienisch / niederländisch / englisch 4-5 Hefte jährlich	Associés d'outre-mer: Bulletin statistique (série olive) allemand / français / italien / néerlandais / anglais 4-5 fascicules par an	2,—	2,50	310	1,80	25	8,—	10,—	1 200	7,—	10						
Energiestatistik (rubinfarben) deutsch / französisch / italienisch / niederländisch zweimonatlich Jahrbuch	Statistiques de l'énergie (série rubis) allemand / français / italien / néerlandais publication bimestrielle Fascicule annuel	6,—	7,50	930	5,40	75	30,—	37,—	4 680	27,30	37						
Industriestatistik (blau) deutsch / französisch / italienisch / niederländisch vierteljährlich Jahrbuch	Statistiques industrielles (série bleue) allemand / français / italien / néerlandais publication trimestrielle Fascicule annuel	6,—	7,50	930	5,40	75	18,—	22,—	2 800	16,—	22						
Eisen und Stahl (blau) deutsch / französisch / italienisch / niederländisch zweimonatlich Jahrbuch	Sidérurgie (série bleue) allemand / français / italien / néerlandais publication bimestrielle Fascicule annuel	6,—	7,50	930	5,40	75	30,—	37,—	4 680	27,30	37						
Sozialstatistik (gelb) deutsch, französisch, italienisch, niederländisch unregelmäßig	Statistiques sociales (série jaune) allemand, français, italien, néerlandais publication irrégulière	8,—	10,—	1 250	7,25	100	24,—	29,—	3 750	22,—	30						
Agrarstatistik (grün) deutsch / französisch 6-8 Hefte jährlich	Statistique agricole (série verte) allemand / français 6-8 fascicules par an	6,—	7,50	930	5,40	75	30,—	37,—	4 680	27,30	37						
EINZELVERÖFFENTLICHUNGEN																	
Internationales Warenverzeichnis für den Außenhandel (CST) deutsch, französisch, italienisch, niederländisch	Classification statistique et tarifaire pour le commerce international (CST) allemand, français, italien, néerlandais	4,—	5,—	620	3,60	50	—	—	—	—	—						
Systematisches Verzeichnis der Industrien in den Europäischen Gemeinschaften (NICE) deutsch / französisch und italienisch / niederländisch	Nomenclature des Industries établies dans les Communautés européennes (NICE) allemand / français et italien / néerlandais	4,—	5,—	620	3,60	50	—	—	—	—	—						
Einheitliches Güterverzeichnis für die Verkehrstatistik (NST) deutsch, französisch	Nomenclature uniforme de marchandises pour les Statistiques de Transport (NST) allemand, français	4,—	5,—	620	3,60	50	—	—	—	—	—						

TITOLO	TITEL	TITLE
PUBBLICAZIONI PERIODICHE	PERIODIEKE UITGAVEN	PERIODICAL PUBLICATIONS
Bollettino Generale di Statistiche (serie viola) tedesco / francese / italiano / olandese / inglese 11 numeri all'anno	Algemeen Statistisch Bulletin (paars) Duits / Frans / Italiaans / Nederlands / Engels 11 nummers per jaar	General Statistical Bulletin (purple series) German / French / Italian / Dutch / English 11 issues per year
Informazioni Statistiche (serie arancione) tedesco / francese / italiano / olandese / inglese 4 fascicoli all'anno	Statistische Mededelingen (oranje) Duits / Frans / Italiaans / Nederlands / Engels 4 nummers per jaar	Statistical Information (orange series) German / French / Italian / Dutch / English 4 issues yearly
Statistiche Generali tedesco, francese, italiano, olandese, inglese annuale	Basisstatistieken Duits, Frans, Italiaans, Nederlands, Engels jaarlijks	Basic Statistics German / French / Italian / Dutch / English yearly
Commercio Estero: Statistica Mensile (serie rossa) tedesco / francese 11 numeri all'anno	Buitenlandse Handel: Maandstatistiek (rood) Duits / Frans 11 nummers per jaar	Foreign Trade: Monthly Statistics (red series) German / French 11 issues yearly
Commercio Estero: Tavole Analitiche (serie rossa) tedesco / francese trimestrale in due tomi (import-export) Fascicoli genn.-marzo, genn.-giugno, genn.-sett. Fascicolo genn.-dic. : Importazioni Esportazioni	Buitenlandse Handel: Analytische tabellen (rood) Duits / Frans driemaandelijks in twee banden (invoer-uitvoer); Band jan.-maart, jan.-juni, jan.-sept. Band jan.-dec. : Invoer Uitvoer	Foreign Trade: Analytical Tables (red series) German / French quarterly publication in two volumes (imports- exports) Issues Jan.-March, Jan.-June, Jan.-Sept. Issue Jan.-Dec. : Imports Exports
Commercio Estero: Codice geografico comune tedesco / francese / italiano / olandese	Buitenlandse Handel : Gemeenschappelijke Landenlijst Duits / Frans / Italiaans / Nederlands	Foreign Trade: Standard Country Classification German / French / Italian / Dutch
Associati d'Oltremare: Statistica del Commer- cio estero (serie verde oliva) tedesco / francese trimestrale	Overzeese Geassocieerden: Statistiek van de Buitenlandse Handel (olijfgroen) Duits / Frans driemaandelijks	Overseas Associates: Foreign Trade Statistics (olive-green series) German / French quarterly
Associati d'Oltremare: Bollettino statistico (serie verde oliva) tedesco / francese / italiano / olandese / inglese 4-5 fascicoli all'anno	Overzeese Geassocieerden: Statistisch Bulletin (olijfgroen) Duits / Frans / Italiaans / Nederlands / Engels 4-5 nummers per jaar	Overseas Associates: Statistical Bulletin (olive-green series) German / French / Italian / Dutch / English 4-5 issues yearly
Statistiche dell'Energia (serie rubino) tedesco / francese / italiano / olandese bimestrale Fascicolo annuo	Energiestatistiek (robyn) Duits / Frans / Italiaans / Nederlands tweemaandelijks jaarboek	Energy Statistics (ruby series) German / French / Italian / Dutch bimonthly Annual edition
Statistiche dell'Industria (serie blu) tedesco / francese / italiano / olandese trimestrale Fascicolo annuo	Industriestatistiek (blauw) Duits / Frans / Italiaans / Nederlands driemaandelijks jaarboek	Industrial Statistics (blue series) German / French / Italian / Dutch quarterly Annual edition
Siderurgia (serie blu) tedesco / francese / italiano / olandese bimestrale Fascicolo annuo	Ijzer en Staal (blauw) Duits / Frans / Italiaans / Nederlands tweemaandelijks jaarboek	Iron and Steel (blue series) German / French / Italian / Dutch bimonthly Annual edition
Statistiche Sociali (serie gialla) tedesco, francese, italiano, olandese irregolare	Sociale Statistiek (geel) Duits, Frans, Italiaans, Nederlands onregelmatig	Social Statistics (yellow series) German, French, Italian, Dutch published at irregular intervals
Statistica Agraria (serie verde) tedesco / francese 6-8 fascicoli all'anno	Landbouwstatistiek (groen) Duits / Frans 6-8 nummers per jaar	Agricultural Statistics (green series) German / French 6-8 issues yearly
PUBBLICAZIONI NON PERIODICHE	NIET-PERIODIEKE UITGAVEN	NON-PERIODICAL PUBLICATIONS
Classificazione Statistica e Tariffaria per il Commercio Internazionale (CST) tedesco, francese, italiano, olandese	Classificatie voor Statistiek en Tarief van de internationale handel (CST) Duits, Frans, Italiaans, Nederlands	Statistical and Tariff Classification for Inter- national Trade (CST) German, French, Italian, Dutch
Nomenclatura delle Industrie nelle Comunità Europee (NICE) tedesco / francese e italiano / olandese	Systematische Indeling der Industrietakken in de Europese Gemeenschappen (NICE) Duits / Frans en Italiaans / Nederlands	Nomenclature of the Industries in the European Communities (NICE) German / French and Italian / Dutch
Nomenclatura uniforme delle merci per la statistica dei trasporti (NST) tedesco, francese	Eenvormige goederennomenclatuur voor de vervoerstatistiek (NST) Duits, Frans	Standard Goods Nomenclature for Transport Statistics (NST) German, French



STATISTISCHES AMT DER EUROPÄISCHEN GEMEINSCHAFTEN
OFFICE STATISTIQUE DES COMMUNAUTÉS EUROPÉENNES
ISTITUTO STATISTICO DELLE COMUNITÀ EUROPEE
BUREAU VOOR DE STATISTIEK DER EUROPESE GEMEENSCHAPPEN
STATISTICAL OFFICE OF THE EUROPEAN COMMUNITIES

Verwaltungsrat / Conseil d'Administration / Consiglio d'Amministrazione / Raad van Bestuur / Supervisory Board

Vorsitzender / Président / Presidente / Voorzitter / Chairman:

A. Coppé Vizepräsident der Hohen Behörde der Europäischen Gemeinschaft für Kohle und Stahl / Vice-président de la Haute Autorité de la Communauté européenne du charbon et de l'acier / Vicepresidente dell'Alta Autorità della Comunità Europea del Carbone e dell'Acciaio / Vice-voorzitter van de Hoge Autoriteit der Europese Gemeenschap voor Kolen en Staal / Vice-President of the High Authority of the European Coal and Steel Community

Mitglieder / Membres / Membri / Leden / Members:

L. Levi Sandri Vizepräsident der Kommission der Europäischen Wirtschaftsgemeinschaft / Vice-président de la Commission de la Communauté économique européenne / Vicepresidente della Commissione della Comunità Economica Europea / Vice-voorzitter van de Commissie der Europese Economische Gemeenschap / Vice-President of the Commission of the European Economic Community

P. De Groot Mitglied der Kommission der Europäischen Atomgemeinschaft / Membre de la Commission de la Communauté européenne de l'énergie atomique / Membro della Commissione della Comunità Europea dell'Energia Atomica / Lid van de Commissie der Europese Gemeenschap voor Atoomenergie / Member of the Commission of the European Atomic Energy Community

R. Wagenführ Generaldirektor / Directeur général / Direttore Generale / Directeur-Generaal / Director general

H. Schumacher Assistent / Assistant / Assistente / Assistent / Assistant

Direktoren / Directeurs / Direttori / Directeuren / Directors:

R. Dumas Allgemeine Statistik / Statistiques générales / Statistica Generale / Algemene Statistiek / General Statistics

V. Paretti Energiestatistik. Statistik der assoziierten überseeischen Länder. Maschinelle Auswertung / Statistiques de l'énergie. Statistiques des associés d'outre-mer. Exploitations mécanographiques / Statistiche dell'Energia. Statistiche degli Associati d'Oltremare. Lavori meccanografici / Energiestatistiek. Statistieken van de Geassocieerde Overzeese Gebieden. Machinale bewerking / Energy Statistics. Statistics of Associated Overseas Countries. Machine computation.

C. Legrand Außenhandels- und Verkehrsstatistik / Statistiques du commerce extérieur et des transports / Statistica del Commercio estero e dei Trasporti / Statistieken van de Buitenlandse Handel en Vervoer / Foreign Trade and Transport Statistics

F. Grotius Industrie- und Handwerksstatistik / Statistiques industrielles et artisanales / Statistica dell'Industria e dell'Artigianato / Industrie- en Ambachtsstatistiek / Industrial and Craft Statistics

P. Gavanier Sozialstatistik / Statistiques sociales / Statistica Sociale / Sociale Statistiek / Social Statistics

N.N. Agrarstatistik / Statistiques agricoles / Statistica Agraria / Landbouwstatistiek / Agricultural statistics

R. Sannwald Redaktion der Veröffentlichungen / Rédaction des publications / Redazione delle pubblicazioni / Redactie van de publikaties / Editing of publications

Diese Veröffentlichung kann zum Einzelpreis von DM 6,— oder zum Jahresabonnementspreis von DM 30,— durch die nachstehend aufgeführten Vertriebsstellen bezogen werden:

Cette publication est vendue, au numéro, au prix de Ffr 7,50 ou Fb 75,—, ou par abonnement annuel au prix de Ffr 37,— ou Fb 375,—. S'adresser aux bureaux de vente ci-dessous:

Questa pubblicazione è in vendita al prezzo di Lit. 930,— il numero e di Lit. 4.680,— l'abbonamento annuale da richiedersi agli uffici di vendita seguenti:

Deze publikatie kost Fl. 5,40 resp. 75 BF per nummer of Fl. 27,30 resp. 375 BF per jaarabonnement en is verkrijgbaar bij onderstaande verkoopadressen:

This publication is available (single copies: 11 s. 0 d., annual subscription: £ 2.14 s. 0 d.) from the following sales agents:

DEUTSCHLAND (B.R.) BUNDESANZEIGER, Postfach - Köln 1 — Fernschreiber: Anzeiger Bonn 08.882.595

FRANCE SERVICE DE VENTE EN FRANCE DES PUBLICATIONS DES COMMUNAUTÉS EUROPÉENNES — 26, rue Desaix, Paris 15^e — Compte courant postal: Paris 23-96

ITALIA LIBRERIA DELLO STATO — Piazza G. Verdi, 10 — Roma
Agenzie: ROMA — Via del Tritone, 61/A e 61/B e Via XX Settembre (Palazzo Ministero delle Finanze) — MILANO — Galleria Vittorio Emanuele, 3 — FIRENZE — Via Cavour, 46/R — NAPOLI — Via Chiaia, 5

NEDERLAND STAATSDRUKKERIJ- EN UITGEVERIJBEDRIJF — Christoffel Plantijnstraat, s-Gravenhage

BELGIË-BELGIQUE BELGISCH STAATSBLAG — Leuvense weg 40 — Brussel
MONITEUR BELGE — 40, rue de Louvain — Bruxelles

LUXEMBOURG OFFICE CENTRAL DE VENTE DES PUBLICATIONS DES COMMUNAUTÉS EUROPÉENNES — 9, rue Goethe — Luxembourg

GREAT BRITAIN AND COMMONWEALTH H.M. STATIONERY OFFICE — P.O. Box 569 — London S.E. 1

ANDERE LÄNDER - AUTRES PAYS - ALTRI PAESI - ANDERE LANDEN - OTHER COUNTRIES

ZENTRALVERTRIEBSBÜRO DER VERÖFFENTLICHUNGEN DER EUROPÄISCHEN GEMEINSCHAFTEN

OFFICE CENTRAL DE VENTE DES PUBLICATIONS DES COMMUNAUTÉS EUROPÉENNES

UFFICIO CENTRALE DI VENDITA DELLE PUBBLICAZIONI DELLE COMUNITÀ EUROPEE

CENTRAAL VERKOOPKANTOOR VAN DE PUBLIKATIES DER EUROPESE GEMEENSCHAPPEN

CENTRAL SALES OFFICE FOR PUBLICATIONS OF THE EUROPEAN COMMUNITIES

Luxembourg, 2, Place de Metz