

STATISTISCHES AMT

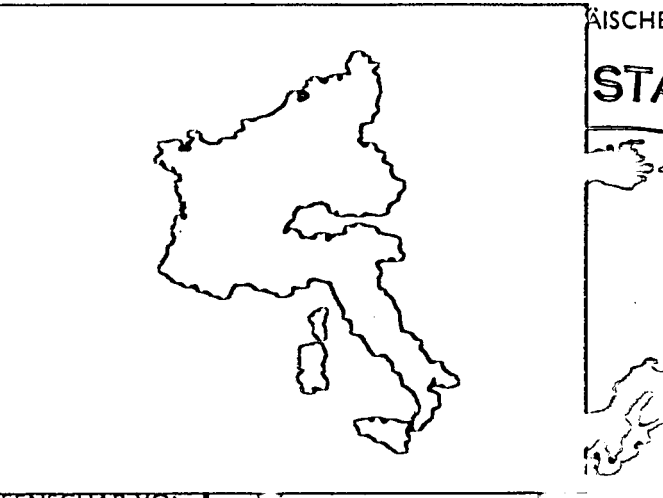
OPÄISCHE

OFFICE STATISTIQUE

STATO390

DER EUROPÄISCHEN GEMEINSCHAFTEN

- EURO DES COMMUNAUTÉS EUROPÉENNES



EISEN UND STAHL
SIDÉRURGIE
SIDERURGIA
IJZER EN STAAL

1963 - No. 5

ISTITUTO STATISTICO
DELLE COMUNITA' EUROPEE

BUREAU VOOR DE STATISTIEK
DER EUROPESE GEMEENSCHAPPEN

STATO390

**STATISTISCHES AMT
DER EUROPÄISCHEN GEMEINSCHAFTEN**

Anschriften

Europäische Wirtschaftsgemeinschaft
Brüssel, Avenue de Tervueren 188a — Tel. 71 00 90

Europäische Atomgemeinschaft
Brüssel, Rue Belliard — Tel. 13 40 90

Europäische Gemeinschaft für Kohle und Stahl
Luxemburg, Hotel Staar — Tel. 4 08 41

Zuschriften erbeten an :

Statistisches Amt der Europäischen Gemeinschaften
Hotel Staar — Luxemburg

**OFFICE STATISTIQUE
DES COMMUNAUTÉS EUROPÉENNES**

Adresses

Communauté Economique Européenne
Bruxelles, 188a, avenue de Tervueren — tél. 71 00 90

Communauté Européenne de l'Energie Atomique
Bruxelles, 51, rue Belliard — tél. 13 40 90

Communauté Européenne du Charbon et de l'Acier
Luxembourg, Hôtel Staar — tél. 4 08 41

Adresser la correspondance relative
à cette publication :

Office Statistique des Communautés Européennes
Hôtel Staar — Luxemburg

**STATISTICAL OFFICE
OF THE EUROPEAN COMMUNITIES**

Addresses

European Economic Community
Brussels, 188a, avenue de Tervueren — Tel. 71 00 90

European Atomic Energy Community
Brussels, 51, rue Belliard — Tel. 13 40 90

European Coal and Steel Community
Luxembourg, Hotel Staar — Tel. 4 08 41

Correspondence concerning this publication should
be addressed to :

Statistical Office of the European Communities
Hotel Staar — Luxembourg

**ISTITUTO STATISTICO
DELLE COMUNITÀ EUROPEE**

Indirizzi

Comunità Economica Europea
Bruxelles, 188a, avenue de Tervueren — tel. 71 00 90

Comunità Europea dell'Energia Atomica
Bruxelles, 51, rue Belliard — tel. 13 40 90

Comunità Europea del Carbone e dell'Acciaio
Lussemburgo, Hôtel Staar — tel. 4 08 41

Indirizzare la corrispondenza relativa a questa
pubblicazione a :

Istituto Statistico delle Comunità Europee
Hôtel Staar — Lussemburgo

**BUREAU VOOR DE STATISTIEK
DER EUROPESE GEMEENSCHAPPEN**

Adressen

Europese Economische Gemeenschap
Brussel, Tervurenlaan 188a — tel. 71 00 90

Europese Gemeenschap voor Atoomenergie
Brussel, Belliardstraat 51 — tel. 13 40 90

Europese Gemeenschap voor Kolen en Staal
Luxemburg, Hotel Staar — tel. 4 08 41

Correspondentie betreffende deze publikatie gelieve
men te richten aan het :

Bureau voor de Statistiek
der Europese Gemeenschappen
Hotel Staar — Luxemburg

EISEN UND STAHL

SIDERURGIE

SIDERURGIA

IJZER EN STAAL

1963 - No 5

ZWEIMONATLICHE VERÖFFENTLICHUNG

PUBBLICAZIONE BIMESTRALE

PUBLICATION BIMESTRIELLE

TWEEMAANDELIJKSE UITGAVE

Die Redaktion behält sich das Recht vor, dieses Bulletin jederzeit zu verändern, um eventuell Form oder Inhalt zu verbessern

Inhaltswiedergabe nur mit Quellennachweis gestattet

La redazione si riserva il diritto di modificare questo Bollettino in qualsiasi momento per eventuali miglioramenti di forma o di contenuto

La riproduzione del contenuto è subordinata alla citazione della fonte

La Rédaction se réserve le droit de modifier ce Bulletin à tout moment pour en améliorer éventuellement la forme ou le contenu

La reproduction des données est subordonnée à l'indication de la source

Reference to this publication is requested for reproduction of any data

De redactie behoudt zich het recht voor, dit bulletin op elk tijdstip te wijzigen teneinde eventueel de vorm of de inhoud daarvan te verbeteren

Het overnemen van gegevens is toegestaan mits met duidelijke bronvermelding

Vorbemerkung

Avertissement

Avvertenza

Voorwoord

VORBEMERKUNG

Das Statistische Bulletin „Eisen und Stahl“ soll gemäß Artikel 47 Abs. 2 des Vertrags über die Gründung der Europäischen Gemeinschaft für Kohle und Stahl den Regierungen und allen anderen Beteiligten die Angaben auf dem Gebiet der Eisen- und Stahlindustrie und des Eisenerzbergbaus liefern, die für sie von Nutzen sein können.

Es enthält einen veränderlichen Teil, den „Statistischen Sonderbericht“, in dem hauptsächlich Jahresangaben, insbesondere über folgende Themen, veröffentlicht werden: Listenpreise — Rohstahl-Weltproduktion — Fehlschichten im Eisenerzbergbau — die wichtigsten Ergebnisse der jährlichen Erhebungen über „Investitionen“ und über „Löhne“ usw.

Der Hauptteil des Bulletins wird jedoch, wie schon in seiner seit 1953 veröffentlichten und stetig verbesserten Form, den regelmäßigen statistischen Reihen gewidmet sein. Diese Statistiken umfassen nicht nur Angaben über die eigentliche Eisen- und Stahlindustrie im Sinne des Vertrags sowie über den Eisenerzbergbau, sondern auch Zahlen über den Handel mit Schrott und Stahlerzeugnissen, die anerkennenswerterweise von den Regierungen und den zuständigen Organisationen zur Verfügung gestellt werden, wofür Ihnen das Statistische Amt an dieser Stelle seinen besten Dank aussprechen möchte; außerdem enthalten die Statistiken zahlreiche Angaben über den Außenhandel, die von den mit der Erstellung der amtlichen Außenhandelsstatistiken betrauten Dienststellen der Mitgliedstaaten zur Verfügung gestellt werden.

Die neue verbesserte und erweiterte Ausgabe in vier Sprachen, die ab Februar 1962 herauskommt, ist in ihrer Darstellung den übrigen Veröffentlichungen des Statistischen Amtes angepaßt worden. So wurden die Tabellenspalten im allgemeinen nach Ländern gegliedert. Durch diese Neugliederung — sie weist übrigens gewisse Vorteile auf, die, wie die Redaktion hofft, von den Benutzern des Bulletins geschätzt werden dürfte — mußte in Kauf genommen werden, daß die logischen Zusammenhänge technologischer Art zwischen den verschiedenen erfaßten Erzeugnissen oder Angaben für das jeweilige Land weniger in Erscheinung treten. Es ist jedoch mit verschiedenen Mitteln versucht worden, diesem Mangel der Neugliederung abzuweichen; insbesondere wurden die miteinander zusammenhängenden statistischen Angaben möglichst in ein und derselben Tabelle aufgeführt, was dank des größeren Formates der neuen Ausgabe möglich ist, und es wurden Strukturtabellen in das Bulletin aufgenommen, aus denen die entsprechenden Zusammenhänge und Beziehungen sowie ihre Entwicklung ersichtlich sind.

Besondere Hinweise

Für verschiedene Staaten werden die derzeitigen Grenzen zugrunde gelegt.

In den Angaben über die Bundesrepublik (BR) ist aus Gründen statistischer Vergleichbarkeit das Saarland

AVERTISSEMENT

Le Bulletin « Sidérurgie » a pour but — en application de l'article 47, alinéa 2 du Traité instituant la Communauté Européenne du Charbon et de l'Acier — de fournir aux gouvernements et à tous les autres intéressés les données qui sont susceptibles de leur être utiles dans le domaine de la Sidérurgie et des Mines de fer.

Il comporte une partie variable: La « Note statistique » dans laquelle seront diffusées des données surtout annuelles concernant notamment: Les prix de barèmes — La production mondiale d'acier brut — L'absentéisme dans les mines de fer — Les résultats principaux des enquêtes annuelles sur les « investissements » et sur les « salaires » etc.

L'essentiel du Bulletin restera cependant consacré comme cela a été le cas depuis sa publication en 1953 sous des formes diverses améliorées peu à peu — aux séries statistiques régulières. Celles-ci comprennent non seulement des données relatives à la « Sidérurgie proprement dite », au sens du Traité, et aux « Mines de fer », mais aussi — grâce à l'obligeance des gouvernements et des organisations compétentes que l'Office Statistique tient à remercier très chaleureusement — des statistiques concernant le négoce de la ferraille et le négoce des produits sidérurgiques, ainsi que de nombreuses données sur les échanges extérieurs fournies par les services statistiques de l'Administration des Douanes des pays membres.

La nouvelle édition quadrilingue, revue et augmentée, paraissant à partir de février 1962, a été harmonisée, quant à sa présentation, avec les autres publications de l'Office. C'est ainsi qu'on a consacré en général les colonnes des tableaux aux pays. Cette disposition nouvelle — qui comporte par ailleurs certains avantages auxquels la Rédaction espère que les usagers du Bulletin seront sensibles — risquait de négliger les liens logiques, de nature technologique existant entre divers produits ou éléments recensés relatifs à un même pays. On s'est efforcé cependant de pallier cet inconvénient de la nouvelle présentation par différents moyens, notamment en regroupant le plus possible dans les mêmes tableaux, grâce au format plus grand du Bulletin, les éléments statistiques liés entre eux, ainsi qu'en introduisant dans le Bulletin des tableaux de structure qui montrent les liens et rapports en cause et leur évolution.

Observations particulières

1° Les différents pays sont considérés dans les limites de leur territoire actuel.

Les données se rapportant à l'Allemagne occidentale (RF) comprennent la Sarre pour des raisons de

AVVERTENZA

Il Bollettino « Siderurgia » si prefigge — in applicazione dell'art. 47, comma 2 del Trattato Istitutivo della Comunità Europea del Carbone e dell'Acciaio — di fornire ai governi e a tutti gli altri interessati i dati che possono rivestire una certa utilità nel settore dell'industria siderurgica e delle miniere di ferro.

Esso comprende una parte variabile: la « Nota statistica » nella quale saranno pubblicati i dati soprattutto annuali concernenti in particolare i prezzi di listino, la produzione mondiale di acciaio greggio, l'assenteismo nelle miniere di ferro, i risultati principali delle indagini annuali sugli « investimenti » e sui « salari », ecc.

Tuttavia la parte essenziale del Bollettino continuerà ad essere dedicata — come avviene fin dalla prima pubblicazione nel 1953, sotto varie forme migliorate a poco a poco — alle serie statistiche regolari. Queste ultime comprendono non solo dati relativi alla « siderurgia propriamente detta » a sensi del Trattato e alle « miniere di ferro », ma — grazie alla collaborazione dei governi e delle organizzazioni competenti che l'Istituto statistico desidera ringraziare vivamente — anche statistiche concernenti il commercio del rottame e dei prodotti siderurgici, nonché numerosi dati sugli scambi esterni, forniti dai servizi statistici delle Amministrazioni doganali dei paesi membri.

La nuova edizione quadrilingue, riveduta e arricchita, che vede la luce dal febbraio 1962, è stata armonizzata, per quanto concerne la sua presentazione, con le altre pubblicazioni dell'Istituto. Ad esempio le colonne delle tabelle sono state dedicate in generale ai paesi. Questa nuova disposizione — oltretutto non priva di certi vantaggi che la Redazione spera riescano graditi ai lettori del Bollettino — rischiva di trascurare le connessioni logiche, di natura tecnologica, esistenti tra diversi prodotti o elementi censiti relativi a un medesimo paese. A questo inconveniente della nuova presentazione si è cercato di ovviare ricorrendo a vari accorgimenti, soprattutto raggruppando quanto più possibile nelle medesime tabelle, grazie al formato più grande del Bollettino, gli elementi statistici collegati tra loro, nonché introducendo tabelle di struttura che indicano i legami ed i rapporti in causa e la loro evoluzione.

Osservazioni particolari

1° I vari paesi sono considerati nei limiti del loro territorio attuale.

Per ragioni di comparabilità statistica i dati riferiti alla Germania occidentale (RF) comprendono la

VOORWOORD

Het Bulletin „Ijzer en Staal” heeft ten doel — in toepassing van artikel 47, lid 2, van het Verdrag tot oprichting van de Europese Gemeenschap voor Kolen en Staal — aan de regeringen en alle overige belangstellenden de gegevens te verstrekken welke voor hen van nut zouden kunnen zijn op het gebied van de ijzer- en staalindustrie en de ijzerertsminen.

In dit Bulletin is opgenomen een veranderlijk gedeelte: de „Speciale statistische bijlage” waarin voornamelijk jaargegevens worden gepubliceerd betreffende met name: de in de prijschalen opgenomen prijzen — de wereldproductie van ruwstaal — het absenteïsme in de ijzerertsminen — de voornaamste resultaten van de jaarlijkse enquêtes betreffende de „investeringen”, de „lonen” enz.

Evenals zulks sedert de aanvang van de publikatie van het Bulletin in 1953 in diverse, geleidelijk verbeterde vormen het geval was, zal deze uitgave regelmatige reeksen statistieken blijven omvatten. Daarin zijn niet alleen gegevens betreffende de „eigenlijke ijzer- en staalindustrie” in de zin van het Verdrag en de „Ijzerertsminen”, doch ook — dank zij de welwillendheid van de regeringen en de bevoegde organisaties — voor wier medewerking het Bureau voor de Statistiek zeer erkentelijk is — statistieken betreffende de schroothandel en de handel in ijzer- en staalprodukten alsmede talrijke gegevens betreffende het buitenlandse handelsverkeer, welke door de statistische diensten van de douane-instanties der onderscheidene deelnemende landen worden verstrekt, vervat.

De nieuwe herziene en uitgebreide viertalige editie welke met Ingang van februari 1962 zal verschijnen, werd, wat de vorm betreft, in overeenstemming gebracht met de overige publikaties van het Bureau. Aldus heeft men de kolommen van de tabellen over het algemeen aan de landen gewijfd. Ten gevolge van deze nieuwe indeling — waaraan overigens bepaalde voordelen zijn verbonden welke, naar de redactie hoopt, door de lezers van het Bulletin op prijs zullen worden gesteld — dreigde de logische band van technologische aard tussen diverse opgenomen produkten of gegevens betreffende eenzelfde land te worden verwaarloosd. Men heeft evenwel getracht dit nadeel van de nieuwe indeling met verschillende middelen te verhelpen en met name door de met elkaar verband houdende statistische gegevens zoveel mogelijk in dezelfde tabellen te hergroeperen, zulks dank zij het grotere formaat van het Bulletin, alsmede door in het Bulletin structuurtabellen op te nemen welke de betrokken banden en verhoudingen alsmede hun ontwikkeling aantonen.

Bijzondere opmerkingen

1. De diverse landen worden beschouwd binnen de grenzen van hun huidige grondgebied.

Ter wille van de statistische vergelijkbaarheid hebben de gegevens betreffende West-Duitsland (BR) even-

Vorbemerkung (Fortsetzung)

nicht nur seit seiner wirtschaftlichen Eingliederung in die Bundesrepublik am 6. Juli 1959, sondern auch für die Zeit vorher enthalten. Wenn es nicht möglich war, die Angaben über das Saarland mit denen über Deutschland (BR) zusammenzufassen, was z. B. bei den Außenhandelsstatistiken für die Zeit vor dem 6. Juli 1959 der Fall ist, so wird dies in einem Hinweis vermerkt. Andererseits beziehen sich sämtliche Statistiken über Frankreich grundsätzlich lediglich auf das Mutterland.

2. Bei den Statistiken über den Gütertausch — gleichgültig, ob sie auf der Grundlage der Werkslieferungen oder an Hand der beim Grenzübertritt festgestellten Mengen erstellt sind — treten seit Eröffnung des Gemeinsamen Marktes für Kohle und Stahl an die Stelle der Begriffe:

- Einfuhr aus den Ländern der Gemeinschaft und
- Ausfuhr nach Ländern der Gemeinschaft

die Begriffe:

- Bezüge aus den Ländern der Gemeinschaft und
- Lieferungen nach den Ländern der Gemeinschaft.

3. Zu den „dritten Ländern“ zählen alle Gebiete, die nicht unter den Vertrag über die Gründung der Europäischen Gemeinschaft für Kohle und Stahl fallen.
4. Die Angaben über die Erzeugung von Roheisen und Rohstahl beziehen sich — falls nichts anderes vermerkt — auf die Nettoerzeugung, d.h. auf Roheisen ohne umgeschmolzenes Roheisen und auf Rohstahl ohne Vorschmelzstahl.

5. Rundung der Angaben

Die monatlichen Angaben in den Tabellen ergeben nicht immer die genaue Jahressumme. Dies beruht zum Teil auf Rundungen, zum Teil auf nachträglichen Korrekturen der jährlichen Statistiken. Überall dort, wo korrigierte Jahreszahlen zur Verfügung standen, wurden diese herangezogen. Da die Gesamtergebnisse gerundet sind, können auch die Summen der Einzelangaben nicht immer mit diesen übereinstimmen.

In Fällen, in denen die Erzeugung einmal nach Ländern und einmal nach Verfahren angegeben wurde, weichen die Gesamtsummen ebenfalls voneinander ab. Dies beruht auf den Ab- und Aufrundungen, die sich bei einer Gruppierung nach Ländern anders auswirken können als bei einer Gruppierung nach Sorten.

6. Die Monate sind in römischen Ziffern ausgedrückt, während die Vierteljahre — soweit es sich nicht um Vierteljahresdurchschnitte handelt — mit arabischen Ziffern versehen wurden.
7. Weitere Statistiken in Verbindung mit textlichen Darlegungen werden in den „Statistischen Informationen“ veröffentlicht.

Avertissement (Suite)

comparabilité statistique aussi bien depuis son rattachement économique à la République Fédérale le 6.7.1959 qu'avant. Lorsqu'il n'a pas été possible de regrouper avec l'Allemagne les données concernant la Sarre, cas par exemple des Statistiques douanières avant le 6.7.1959, cela est précisé en note. A l'inverse toutes les statistiques concernant la France s'appliquent, en principe, à la France seule.

- 2° Pour les statistiques relatives aux échanges, qu'elles aient pour base, les livraisons recensées auprès des usines, ou bien les passages aux frontières relevés par les douanes les expressions:

- importations en provenance des pays de la Communauté
- exportations à destination des pays de la Communauté

sont remplacées respectivement depuis l'établissement du Marché commun du charbon et de l'acier par les expressions suivantes:

- réceptions en provenance des pays de la Communauté
- livraisons aux pays de la Communauté.

- 3° Les « pays tiers » comprennent tous les territoires auxquels ne s'appliquent pas le Traité instituant la Communauté Européenne du Charbon et de l'Acier.

- 4° Les données concernant la production de fonte et d'acier brut se réfèrent, sauf cas contraire précisé en note, à la production nette, c'est-à-dire, pour la fonte déduction faite de la fonte repassée, et pour l'acier déduction faite de l'acier liquide pour Duplex repassé.

5° Arrondissement des données

Les indications mensuelles des tableaux ne donnent pas toujours le total annuel exact. Cela provient partiellement de ce que les chiffres sont arrondis et partiellement de ce que des corrections ont été apportées ultérieurement aux statistiques annuelles. Dans tous les cas où l'on dispose des chiffres annuels rectifiés, ces chiffres ont été utilisés. Les chiffres étant arrondis, les totaux ne peuvent pas coïncider avec la somme des chiffres partiels.

Dans le cas où la production a été indiquée tantôt par pays tantôt par catégories, les totaux ne correspondent pas non plus toujours entre eux. Les chiffres ont en effet été arrondis par excès ou par défaut et cette simplification se manifeste d'une manière différente dans le cas d'un groupement par pays ou dans celui d'un groupement par catégorie de produits.

- 6° Les mois sont exprimés en chiffres romains tandis que les trimestres le sont en chiffres arabes, pour autant qu'il ne s'agisse pas de moyennes trimestrielles.

- 7° D'autres statistiques accompagnées de commentaires explicatifs sont publiées dans les « Informations Statistiques ».

Sarre sia prima che dopo il 6 luglio 1959, data della sua annessione economica alla Repubblica federale. Ogni qualvolta non è stato possibile raggruppare con la Germania i dati relativi alla Sarre, ad esempio per le statistiche doganali anteriori al 6 luglio 1959, non è fatto menzione in nota. Per contro tutte le statistiche relative alla Francia si applicano di massima soltanto al territorio metropolitano.

- 2° Per le statistiche relative agli scambi, abbiano esse come base le consegne censite presso gli stabilimenti oppure i passaggi alle frontiere rilevati dalle dogane, le espressioni:

- Importazioni dai paesi della Comunità,
- esportazioni verso i paesi della Comunità,

sono state sostituite rispettivamente, dopo l'istituzione del Mercato Comune per il carbone e per l'acciaio, dalle espressioni:

- arrivi dai paesi della Comunità,
- forniture ai paesi della Comunità.

- 3° Per « paesi terzi » s'intendono tutte le zone che non rientrano in quelle contemplate dal Trattato Istitutivo della Comunità Europea del Carbone e dell'Acciaio.

- 4° I dati concernenti la produzione di ghisa e acciaio grezzo si riferiscono, salvo caso contrario precisato in nota, alla produzione netta, cioè, per la ghisa fatta deduzione della ghisa di rifusione e per l'acciaio fatta deduzione dell'acciaio liquido Duplex.

5° Arrotondamento dei dati

La somma delle cifre mensili indicate nelle tabelle non sempre coincide esattamente con il totale dell'anno. Ciò è dovuto in parte ad arrotondamenti e in parte a successive correzioni delle statistiche annuali. Ove fossero disponibili, si sono sempre utilizzate le cifre annuali corrette. Poiché i risultati definitivi sono stati arrotondati, anche i totali delle singole cifre possono non sempre corrispondere.

I totali differiscono anche nei casi in cui la produzione è stata indicata una volta per paese e una volta per categorie. Infatti le cifre sono state arrotondate per eccesso o per difetto e questa semplificazione si manifesta in maniera diversa a seconda che si tratti di raggruppamenti per paese o per categoria di prodotti.

- 6° I mesi sono indicati in cifre romane, i trimestri in cifre arabe, a meno che non si tratti di medie trimestrali.

- 7° Altre statistiche, seguite da note esplicative, sono pubblicate nelle « Informazioni Statistiche ».

eens betrekking op Saarland, zulks zowel sedert de economische aansluiting van dit land bij de Bondsrepubliek op 6.7.1959 als voordien. Ingeval de gegevens betreffende Saarland niet bij Duitsland konden worden gehergroepeerd, hetgeen bijvoorbeeld het geval is met de douanestatistieken van voor 6.7.1959, wordt zulks in een voetnoot aangeduid. Daarentegen hebben alle statistieken betreffende Frankrijk in beginsel betrekking op Frankrijk alleen.

2. Wat de statistieken aangaande het handelsverkeer betreft, of zij gebaseerd zijn op de bij de bedrijven vastgestelde leveringen dan wel op de door de douanediensdiensten geregistreerde grensovergangen, zijn de aanduidingen:

- invoer uit de landen van de Gemeenschap en
- uitvoer naar de landen van de Gemeenschap

sedert de instelling van de Gemeenschappelijke Markt voor Kolen en Staal vervangen door de navolgende aanduidingen:

- aanvoer uit de landen van de Gemeenschap en
- leveringen aan de landen van de Gemeenschap.

3. Tot „derde landen” worden gerekend alle gebieden welke niet onder het Verdrag tot oprichting van de Europese Gemeenschap voor Kolen en Staal vallen.

4. De gegevens inzake de produktie van ruwijzer en ruwstaal geven — indien niet anders aangeduid — de nettoproduktie aan, dat wil zeggen voor ruwijzer zonder het omgesmolten ruwijzer en voor ruwstaal zonder het duplexstaal.

5. Afronding van de gegevens

De som van de maandelijks opgaven in de tabellen komt niet altijd nauwkeurig met het jaartotaal overeen. Ten dele vindt dit zijn verklaring in afrondingen, ten dele in achteraf in de jaarstatistieken aangebrachte verbeteringen. Overal, waar men de beschikking had over verbeterde jaarcijfers, werden deze vermeld. Daar de totale uitkomsten zijn afgerond, komen de totalen van de afzonderlijke opgaven niet steeds daarmee overeen.

Ook in de gevallen, waarin de produktie enerzijds per land en anderzijds per procédé werd aangeduid, wijken de totale bedragen van elkander af. Dit vindt zijn verklaring in afrondingen naar beneden en naar boven welke bij een groepering per land tot andere uitkomsten kunnen leiden dan bij een groepering per procédé.

6. De maanden worden door Romeinse cijfers aangeduid; terwijl de kwartalen, voor zover het niet om kwartaalgemiddelden gaat, van Arabische cijfers zijn voorzien.

7. Andere statistieken met toelichtende tekst worden regelmatig gepubliceerd in „Statistische Mededelingen”.

INHALTSVERZEICHNIS	Seite Page	TABLE DES MATIÈRES	
Vorwort	IV—VII	Avertissement	
Inhaltsverzeichnis	VIII—XXI	Table des matières	
Zeichen und Abkürzungen	XXII— XXIII	Abréviations et signes employés	
STATISTISCHER SONDERBERICHT		NOTE STATISTIQUE	
Die Investitionsaufwendungen in der Eisen- und Stahlindustrie und dem Eisenerzbergbau	XXV	Les dépenses d'investissements dans l'industrie sidérurgique et les mines de fer	
REGELMÄSSIGE STATISTISCHE ANGABEN		SÉRIES STATISTIQUES RÉGULIÈRES	
Zusammenfassende Übersichten		Données récapitulatives principales	
1. Bruttoeisenerzgewinnung in den Ländern der Gemeinschaft und in den wichtigsten dritten Ländern	2—3	1. Extraction brute de minerai de fer par pays, dans la Communauté et les principaux pays tiers	
2. Roheisenherzeugung der Gemeinschaft und der wichtigsten dritten Länder in absoluten Mengen und in % der Rohstahlerzeugung	4—5	2. Production de fonte brute par pays dans la Communauté et les principaux pays tiers en quantité absolue, et en % de la production d'acier brut	
3. Rohstahlerzeugung (Blöcke und Flüssigstahl) nach Ländern der Gemeinschaft und in den wichtigsten dritten Ländern sowie Anteil in % an der Weltrohstahlerzeugung	6—7	3. Production d'acier brut (lingots et moulages) par pays dans la Communauté et les principaux pays tiers et part en % de la production mondiale	
4. Marktversorgung mit Rohstahl nach Ländern der Gemeinschaft, insgesamt und in kg pro Kopf der Bevölkerung (Jahresniveau)	8—9	4. Consommation apparente d'acier brut, par pays, et en kg par habitant (taux annuel), dans la Communauté	
5. Vergleichende Gegenüberstellung der Entwicklung der Indizes der Marktversorgung mit Rohstahl, der industriellen Produktion sowie der metallverarbeitenden Industrie nach Ländern	10	5. Évolution comparée, par pays, des indices: — de la consommation d'acier brut — de l'ensemble de la production industrielle — et de la production des industries transformatrices des métaux	
6. Wertmäßige Bedeutung der Investitionsprojekte nach Anlagegruppen für die Gemeinschaft insgesamt, welche im voraus, entsprechend der Entscheidung 27—55 und 26—56, an die Hohe Behörde gemeldet worden sind	11	6. Importance, en valeur, des projets d'investissement déclarés à l'avance à la Haute Autorité au titre des décisions 27—55 et 26—56 par catégories de projets, pour l'ensemble de la Communauté	
7. Vergleichende Gegenüberstellung der Entwicklung der höchstmöglichen Jahreserzeugung an Roh Eisen und Rohstahl und der tatsächlichen Erzeugung nach Ländern sowie nach Erzeugungsverfahren für die Gemeinschaft insgesamt	12—13	7. Évolution comparée, par pays, de la production maximum possible de fonte brute et d'acier brut en cours d'année, et de la production effectivement réalisée, et données par procédés de fabrication pour l'ensemble de la Communauté	
8. Relative Bedeutung der EGKS-Erzeugnisse, in Werten, am gesamten Außenhandel der Länder der Gemeinschaft, in Mio. EWA-Rechnungseinheiten und in % des Gesamt-Außenhandels	14—15	8. Importance relative, en valeur, des produits CECA, dans l'ensemble des échanges commerciaux des pays de la Communauté, en millions d'unités de compte AME et en % des échanges globaux	
Teil I: Eisenschaffende Industrie		I^{re} Partie: Sidérurgie proprement dite	
I — Erzeugung — „Roh Eisen, Rohstahl, Nebenprodukte, Erzeugungsanlagen,“		I — Production — « Fonte, acier brut et sous-produits, appareils de production »	
9. Nettoerzeugung an Roh Eisen nach Sorten in der Gemeinschaft	18	9. Production nette de fonte brute par qualités dans la Communauté	
10. Nettoerzeugung von Stahlroh Eisen nach Ländern (Thomasroh Eisen — SM-Stahlroh Eisen)	19	10. Production nette de fonte d'affinage par pays (Fonte Thomas — Fonte Martin)	
11. Netto-Gußroh Eisenherzeugung nach Ländern (Phosphorhaltiges Roh Eisen — Phosphorarmes Roh Eisen)	20	11. Production nette de fonte de moulage par pays (Fonte phosphoreuse — Fonte non phosphoreuse)	
12. Erzeugung von Spiegeleisen und kohlenstoffreichem Ferromangan nach Ländern	21	12. Production de fonte spiegel et de ferro-manganèse carburé par pays	
13. Erzeugung von sonstigem Roh Eisen nach Ländern	21	13. Production de fontes spéciales par pays	
14. Entwicklung der Roh Eisenherzeugung nach Sorten in % der Erzeugung insgesamt in den Ländern der Gemeinschaft	22	14. Évolution de la structure de la production de fonte brute par qualités dans les différents pays de la Communauté en % de la production totale	
15. Erzeugung von Rohstahl nach Verfahren in der Gemeinschaft insgesamt (Blöcke und Stahlguß — darunter Rohblöcke)	23	15. Production d'acier brut par mode de fabrication dans l'ensemble de la Communauté (lingots et moulages — dont lingots)	

INDICE	Pagina Bladz.	INHOUDSOPGAVE	
Avvertenza	IV—VII	Voorwoord	
Indice	VIII—XXI	Inhoudsopgave	
Abbreviazioni e segni convenzionali	XXII— XXIII	Tekens en afkortingen	
NOTA STATISTICA		SPECIALE STATISTISCHE BIJLAGE	
Le spese di investimenti nell'industria siderurgica e nelle miniere di ferro.	XXV	De investeringsuitgaven in de ijzer- en staalindustrie en in de ijzerertsminen	
SERIE STATISTICHE REGOLARI		REGELMATIG VERSCHIJNENDE STATISTIEKEN	
Principali dati riassuntivi		Samenvattende overzichten	
1. Estrazione grezza di minerale di ferro per paese, nella Comunità e nei principali paesi terzi	2—3	1. Bruto-ijzerertswinning per land in de Gemeenschap en in de voornaamste derde landen	
2. Produzione di ghisa grezza, per paese, nelle Comunità e nei principali paesi terzi, in quantità assolute e in % della produzione di acciaio grezzo	4—5	2. Produktie van ruwijzer in de Gemeenschap en in de voornaamste derde landen in werkelijke hoeveelheden en in % van de ruwstaalproduktie	
3. Produzione di acciaio grezzo (lingotti e acciaio spillato per getti), per paese, nella Comunità e nei principali paesi terzi, e parte in % della produzione mondiale.	6—7	3. Produktie van ruwstaal (blokken en vloeibaar staal voor gietwerk) per land van de Gemeenschap en in de voornaamste derde landen en aandeel in % van de wereldproduktie	
4. Consumo apparente di acciaio grezzo, per paese, e in kg per abitante (tasso annuo), nella Comunità	8—9	4. Berekend verbruik van ruwstaal per land van de Gemeenschap — Totaal en in kg per hoofd van de bevolking (op jaarbasis)	
5. Evoluzione comparata, per paese, degli indici: del consumo di acciaio grezzo — della produzione industriale complessiva — e della produzione delle industrie di trasformazione dei metalli	10	5. Vergelijking van het verloop van het ruwstaalverbruik en van de produktie-indices algemeen zowel als van de metaalverwerkende industrie per land	
6. Ammontare dei progetti di investimento dichiarati preventivamente all'Alta Autorità a mente delle decisioni n. 27—55 e 26—56 per categoria di progetti, e per l'insieme della Comunità	11	6. Investeringsprojekten van tevoren aan de Hoge Autoriteit gemeld volgens de besluiten 27—55 en 26—56 verdeeld naar soort projekt (in geldwaarde)	
7. Raffronto dell'evoluzione, per paese, della produzione massima possibile di ghisa grezza e di acciaio grezzo durante l'anno e della produzione effettivamente realizzata, nonché dati per processi di fabbricazione per l'insieme della Comunità	12—13	7. Vergelijking van het verloop van de hoogst mogelijke jaarproduktie van ruwijzer en ruwstaal met de werkelijke produktie per land, en voor de Gemeenschap per produktie-procédé	
8. Importanza relativa del valore dei prodotti CECA nell'insieme degli scambi commerciali dei paesi della Comunità, in milioni di unità di conto AME ed in % degli scambi globali	14—15	8. Relatieve betekenis van de EGKS-produkten in verhouding tot het totale ruilverkeer van de landen der Gemeenschap (in miljoenen rekeneenheden EMO en in % van het totale ruilverkeer)	
I^a Parte: Siderurgia propriamente detta		I^a Deel: Ijzer- en staalproducerende industrie	
I — Produzione — « Ghisa — acciaio grezzo — sotto-prodotti — installazioni produttrici »		I — Produktie — "Ruwijzer, Ruwstaal, Bijprodukten, Produktie-installaties"	
9. Produzione netta di ghisa grezza per qualità nella Comunità	18	9. Netto-produktie van ruwijzer per soort in de Gemeenschap	
10. Produzione netta di ghisa da affinazione per paese (Ghisa Thomas — Ghisa Martin)	19	10. Netto-produktie van ruwijzer voor de staalproduktie per land (Thomas ruwijzer — Martinruwijzer)	
11. Produzione netta di ghisa da fonderia per paese (Ghisa fosforosa — Ghisa non fosforosa)	20	11. Netto-produktie van gieterij-ijzer per land (fosforhoudend en niet fosforhoudend gieterij-ijzer)	
12. Produzione di ghisa speculare e di ferro-manganese carburato per paesi	21	12. Produktie van spiegelijzer en koolstofrijk ferromangaan per land	
13. Produzione di ghise speciali per paesi	21	13. Produktie van overige ruwijzersoorten per land	
14. Evoluzione della struttura della produzione di ghisa grezza per qualità nei singoli paesi della Comunità, espressa in % della produzione totale	22	14. Verloop van de ruwijzerproduktie naar soorten in de landen van de Gemeenschap in % van de totale produktie	
15. Produzione di acciaio grezzo secondo il processo di fabbricazione nell'insieme della Comunità (lingotti e getti, di cui: lingotti)	23	15. Produktie van ruwstaal per procédé in de Gemeenschap (blokken en gietwerk — waarvan blokken)	

INHALTSVERZEICHNIS (Fortsetzung)	Seite Page	TABLE DES MATIÈRES (Suite)
Rohstahlerzeugung nach Verfahren und Ländern:		Production d'acier brut par mode de fabrication et par pays:
16. Thomasstahl — Bessemerstahl	24	16. Thomas — Bessemer
17. SM-Stahl — Elektrostahl	25	17. Martin — Électrique
18. Sonstiger Stahl	26	18. Autres
19. Werktägliche Rohstahlerzeugung nach Ländern	26	19. Production journalière d'acier brut par pays
20. Entwicklung der Rohstahlerzeugung nach Verfahren in % der Erzeugung insgesamt in den Ländern der Ge- meinschaft	27	20. Évolution de la structure de la production d'acier brut, par procédés de fabrication dans les différents pays de la Communauté, exprimée en % de la production totale
21. Erzeugung an Rohblöcken und Flüssigstahl für Stahlguß nach Ländern	28	21. Production de lingots, et production d'acier liquide pour moulage, par pays
22. Erzeugung an Rohelsen und Rohstahl nach Gebieten: Deutschland (BR) — Frankreich	29	22. Production nette de fonte et d'acier brut par régions: Allemagne (RF) — France
23. Edeltahlerzeugung der Gemeinschaft nach Ländern (Blöcke und Flüssigstahl für Stahlguß)	30	23. Production d'aciers fins et spéciaux par pays (lingots et moulages) dans la Communauté
24. Erzeugung an legierten Edeltählen (Blöcken und Flüssig- stahl) in der Gemeinschaft und in den wichtigsten drit- ten Ländern	31	24. Production d'aciers spéciaux alliés dans la Communauté et les principaux pays tiers (lingots et moulages)
25. Erzeugung an Nebenprodukten der Hochofen- und Stahlwerke der Gemeinschaft	32	25. Production des sous-produits des hauts fourneaux et des aciéries de la Communauté
26. Zahl der vorhandenen und in Betrieb befindlichen Hochofen, Elektro-Rohelsenöfen und Thomaskonverter nach Ländern	33	26. Nombre de hauts fourneaux, de fours électriques à fonte et de convertisseurs Thomas, existants et en activité, par pays
27. Zahl der in den Stahlwerken vorhandenen und in Be- trieb befindlichen SM- und Elektroöfen nach Ländern	34	27. Nombre de fours Martin et de fours électriques existants et en activité dans les aciéries, par pays
II — Erzeugung an gutem Stahlguß, Walzstahlfertigerzeugnissen und weiterverarbeiteten Erzeugnissen		II — Production des moulages d'acier, des produits finis et des produits finaux
28. Erzeugung an gutem Stahlguß nach Ländern	37	28. Production de moulages d'acier parachevés par pays
29. Erzeugung an Walzstahlfertigerzeugnissen der Gemein- schaft insgesamt nach Erzeugnissen, in absoluten Men- gen und in % der Gesamterzeugung	38—39	29. Production de produits finis laminés de l'ensemble de la Communauté, par produits en quantité absolue et en % de la production totale
30. Warmbreitband (coils) — Ergänzende Angaben für die Gemeinschaft insgesamt	40—41	30. Larges bandes à chaud (coils) — Détails complémentaires sur l'ensemble de la Communauté
31. Erzeugung von einzelnen weiterverarbeiteten Walz- stahlfertigerzeugnissen der Gemeinschaft	42	31. Production de certains produits finaux de l'ensemble de la Communauté
Erzeugung der verschiedenen Walzstahlfertigerzeugnisse und weiterverarbeiteten Erzeugnisse nach Ländern:		Production des divers produits finis et finaux par pays:
32. Oberbaumaterial — Schwere Profile	43	32. Matériel de voie — profilés lourds
33. Breitflachstahl — Bandstahl	44	33. Larges plats — feuillards
34. Bleche warmgewalzt: $\geq 4,76$ mm und von 3 bis 4,75 mm	45	34. Tôles à chaud: $\geq 4,76$ mm et de 3 à 4,75 mm
35. Bleche warmgewalzt: < 3 mm	46	35. Tôles à chaud: < 3 mm
36. Flach- erzeug- nisse } Bleche kaltgewalzt: ≥ 3 mm	46	35. Tôles à froid: ≥ 3 mm
	47	36. Produits plats } Tôles à froid: < 3 mm — Coils produits finis: ≥ 3 mm
	47	
37. Warmbreitband (Fertigerzeugn.): < 3 mm — Flacherzeugnisse insgesamt	48	37. Coils produits finis: < 3 mm — Total des produits plats
38. Sonst. Walzdraht — Röhrenrund- und Vierkant- stahl	49	38. Autres produits } Fil machine — Ronds et carrés pour tubes
39. Erzeug- nisse } Stabstahl (Total) — darunter Betonstahl	50	39. Aciers marchands (total) — dont: ronds à béton
40. Sonstige Erzeugnisse insgesamt — Walzstahlfertig- erzeugnisse insgesamt	51	40. Total des « Autres prod. finis » — Total général des produits finis

INDICE (Seguito)	Pagina Bladz.	INHOUDSOPGAVE (Vervolg)
Produzione di acciaio grezzo secondo il processo di fabbricazione e per paese:		Produktie van ruwstaal per procédé en per land:
16. Thomas — Bessemer	24	16. Thomasstaal — Bessemerstaal
17. Martin — Elettrico	25	17. Martinstaal — Elektrostaal
18. Altri	26	18. Andere staalsoorten
19. Produzione giornaliera di acciaio grezzo per paesi . .	26	19. Ruwstaalproduktie per gewerkte dag per land
20. Evoluzione della struttura della produzione di acciaio grezzo, per processi di fabbricazione, nei singoli paesi della Comunità, in % della produzione totale	27	20. Verloop van de ruwstaalproduktie per procédé in % van de totale produktie per land van de Gemeenschap
21. Produzione di lingotti e acciaio spillato da getto per paese	28	21. Produktie van blokken en vloeibaar staal voor gietwerk per land
22. Produzione netta di ghisa e di acciaio grezzo per regioni: Germania (RF) — Francia	29	22. Produktie van ruwijzer en ruwstaal naar gebieden: Duitsland (BR) — Frankrijk
23. Produzione di acciai fini e speciali per paesi (lingotti e getti) nella Comunità.	30	23. Produktie van speciaal staal van de Gemeenschap per land (blokken en vloeibaar staal voor gietwerk)
24. Produzione di acciai speciali legati nella Comunità e nei principali paesi terzi (lingotti e getti)	31	24. Produktie van gelegeerd speciaalstaal (blokken en vloeibaar staal) van de Gemeenschap en de voornaamste derde landen
25. Produzione dei sotto-prodotti degli alti forni e delle acciaierie della Comunità	32	25. Produktie van nevenprodukten bij de hoogovens en staalbedrijven in de Gemeenschap
26. Numero di alti forni, di forni elettrici per ghisa e di convertitori Thomas esistenti e in attività per paese. .	33	26. Aantal der aanwezige en in werking zijnde hoogovens, elektrische ruwijzerovens en thomas-konverters per land
27. Numero di forni Martin e di forni elettrici esistenti e in servizio nelle acciaierie per paese	34	27. Aantal in de staalfabrieken aanwezige en in werking zijnde martin- en elektro-ovens per land
II — Produzione di getti di acciaio, e di prodotti finiti e terminali		II — Produktie van goed staalgietwerk, eindprodukten en verder bewerkte produkten
28. Produzione di getti grezzi (finiti) di acciaio per paesi . .	37	28. Produktie van goed staalgietwerk per land
29. Produzione di laminati finiti dell'insieme della Comunità, per prodotti o quantità assolute e in % della produzione totale	38—39	29. Produktie van walselijprodukten van de Gemeenschap per produkt in absolute hoeveelheden en in % van de totale produktie
30. Nastri larghi a caldo (coils) — particolari complementari per l'insieme della Comunità	40—41	30. Warmgewalst breedband (coils) — Aanvullende gegevens voor de Gemeenschap
31. Produzione di alcuni prodotti terminali della Comunità	42	31. Produktie van enige verder bewerkte walselijprodukten van de Gemeenschap
Produzione di diversi prodotti finiti e terminali per paese:		Produktie van de afzonderlijke walselijprodukten en verder bewerkte produkten per land:
32. Materiale per binari — Profilati pesanti	43	32. Materiaal voor de bovenbouw van spoorwegen — Zware profielen
33. { Larghi piatti — Nastri	44	33. { Universaalstaal — Bandstaal
34. { Lamiere a caldo: $\geq 4,76$ mm e di 3 a 4,75 mm	45	34. { Warmgewalste plaat: $\geq 4,76$ mm en van 3 tot 4,75 mm
35. { Lamiere a caldo: < 3 mm	46	35. { Warmgewalste plaat: < 3 mm
36. { Lamiere a freddo: ≥ 3 mm	46	36. { Platte produkten { Koudgewalste plaat: ≥ 3 mm
36. { Lamiere a freddo: < 3 mm	47	36. { Koudgewalste plaat: < 3 mm — Warmgewalst breedband (eindpr.): ≥ 3 mm
36. { Coils prodotti finiti: ≥ 3 mm	47	
37. { Coils prodotti finiti: < 3 mm — Totale di prodotti piatti	48	37. { Warmgewalst breedband (eindpr.): < 3 mm
37. { Coils prodotti finiti: < 3 mm — Totale di prodotti piatti	48	37. { Totaal platte produkten
38. Altri { Vergella — Tondi e quadri per tubi	49	38. Andere { Walsdraad — Rond- en vierkant staal voor buizen
39. pro- { Laminati mercantili (totale) — di cui: tondi per cemento armato	50	39. dukten { Staafstaal (totaal) — waarvan: betonstaal
40. Totale « altri prodotti » — Totale generale di prodotti finiti	51	40. „Overige produkten”, totale — Walselij-produkten, totaal-generaal

INHALTSVERZEICHNIS (Fortsetzung)		Seite Page	TABLE DES MATIÈRES (Suite)	
41. Einzelweiterr.	Weißblech, sonstige verzinnte Bleche	52	41. Certains produits finals	Fer-blanc et tôles étamées Fer noir utilisé comme tel
42. Erzeugnisse	Feinstblech und Feinband	53	42. produits finals	Tôles revêtues — Tôles magnétiques
43. Strukturelle Entwicklung der Erzeugung an Walzstahlfertigerzeugnissen nach Erzeugnissen in den verschiedenen Ländern der Gemeinschaft, in % der Erzeugung insgesamt	Überzog. Bleche — Transformatoren- und Dynamobleche	54—55	43. Évolution de la structure de la production des produits finis, par produits dans les différents pays de la Communauté exprimée en % de la production totale	
44. Entwicklung der relativen Bedeutung der einzelnen Länder an der Gesamterzeugung der Gemeinschaft (Roheisen — Röhstahl — Walzstahlfertigerzeugnisse)		56	44. Évolution de l'importance relative de chacun des pays-membres, dans la production totale de la Communauté (Fonte brute — Acier brut — produits finis)	
III — Beschäftigung und Löhne in der Eisen- und Stahlindustrie			III — Emploi et salaires dans la sidérurgie	
45. Entwicklung der eingeschriebenen Beschäftigten in der Eisen- und Stahlindustrie nach Ländern		58—59	45. Évolution de la main-d'œuvre inscrite, par pays, dans l'industrie sidérurgique	
46. Zahl der anwesenden Arbeiter nach Produktionsstätten in der Gemeinschaft insgesamt		60	46. Nombre d'ouvriers présents, par service, dans l'ensemble de la Communauté	
47. Geleistete Arbeitsstunden der Arbeiter nach Ländern		61	47. Heures de travail effectuées par les ouvriers par pays	
48. Bruttostundenlöhne nach Ländern in der Eisen- und Stahlindustrie in der Abgrenzung des Vertrages		62	48. Salaires horaires dans l'industrie sidérurgique au sens du Traité, par pays	
IV — Aufträge und Lieferungen — Bezüge — Weiterauswalzer			IV — Commandes et livraisons — Réceptions — Relamineurs	
49. Mengenindex der Auftragseingänge und der Lieferungen an Stahl (ohne Edelstähle) und Roheisen für die Werke der Gemeinschaft insgesamt		64	49. Indices des commandes nouvelles et des livraisons de fonte et d'acier (aciers spéciaux non compris) pour l'ensemble des usines de la Communauté	
50. Lieferungen der Werke insgesamt an Roheisen nach Sorten in die Gemeinschaft und in dritte Länder		65	50. Évolution des livraisons de fonte de l'ensemble des usines par qualités dans la Communauté et les pays tiers	
Bezüge der Werke an Erzeugnissen zum Weiterauswalzen nach der Herkunft:			Réceptions des usines en produits de relaminage par provenance:	
51. EGKS		66	51. CECA	
52. Deutschland (BR)		67	52. Allemagne (RF)	
53. Frankreich		68	53. France	
54. Italien		69	54. Italie	
55. Niederlande		70	55. Pays-Bas	
56. BLWU		71	56. UEBL	
57. Gesamtlieferungen von Werken der Gemeinschaft nach Herkunfts- und Bestimmungsländern (Zugänge) an Blöcken und Halbzeug (Massenstahl, ohne Coils) zum unmittelbaren Verbrauch außerhalb der Eisen- und Stahlindustrie im Sinne des Vertrages		72—73	57. Livraisons totales des usines de la Communauté, par pays de provenance et par pays de destination (réceptions), de lingots et de demi-produits, en acier ordinaire (coils exclus), pour utilisation directe en dehors de la sidérurgie du Traité	
58. Lieferungen der Werke an Walzstahlfertigerzeugnissen, weiterverarbeiteten Erzeugnissen und Roheisen in die Gemeinschaft (Bezüge) nach Bestimmungsländern		74	58. Livraisons des usines dans la Communauté par pays destinataires (réceptions) de produits finis et finals en acier ordinaire et de fonte	
Lieferungen der Werke in die Gemeinschaft und in dritte Länder nach Erzeugnis- und Ländergruppen:			Livraisons des usines, dans la Communauté et les pays tiers, par groupes de produits (fonte et acier ordinaire) et par pays ou zones géographiques destinataires:	
59. EGKS		75	59. CECA	
60. Deutschland (BR) — Frankreich		76	60. Allemagne (RF) — France	
61. Italien — Niederlande		77	61. Italie — Pays-Bas	
62. Belgien — Luxemburg		78	62. Belgique — Luxembourg	

INDICE (Seguito)	Pagina Bladz.	INHOUDSOPGAVE (Vervolg)	
41. Alcuni prodotti terminali { Banda e altre lamiere stagnate Banda nera utilizzata come tale	52	41. Enige verder bewerkte producten { Blik en andere vertinde plaat Onvertind blik en band	
42. { Lamiere rivestite — Lamierini magnetici	53	42. { Bekl. plaat — Transformator- en dynamo- plaat	
43. Evoluzione della struttura della produzione dei prodotti finiti, per prodotti nei differenti paesi della Comunità data in percento della produzione totale	54—55	43. Strukturele ontwikkeling van de produktie van walselij-producten per produkt in de verschillende landen van de Gemeenschap, in % van de totale produktie	
44. Evoluzione della percentuale relativa di ciascun paese membro nella produzione totale della Comunità (ghisa grezza — acciaio grezzo — prodotti finiti)	56	44. Verloop van de relatieve betekenis van het aandeel der afzonderlijke landen aan de totale produktie van de Gemeenschap (ruwijzer - ruwstaal - walselijprodukten)	
III — Impiego e salari nella siderurgia		III — Bezetting en lonen in de ijzer- en staalindustrie	
45. Sviluppo della mano d'opera nell'industria siderurgica per paesi	58—59	45. Ontwikkeling van het aantal ingeschreven werknemers in de ijzer- en staalindustrie per land	
46. Numero di operai presenti ripartiti per categorie nello insieme della Comunità	60	46. Aantal aanwezige arbeiders per produkten afdeling voor de Gemeenschap als geheel	
47. Ore di lavoro effettuate dagli operai per paesi	61	47. Gewerkte arbeidsuren van de arbeiders per land	
48. Salario orario medio per paese nell'industria siderurgica ai sensi del Trattato	62	48. Bruto- uurlonen per land in de ijzer- en staalindustrie in de zin van het Verdrag	
IV — Ordinazioni e consegne — Arrivi — Rilaminatori		IV — Orders en leveringen — Aanvoer — Herwalselij	
49. Indici delle nuove ordinazioni e delle consegne di ghisa e di acciaio (non compresi gli acciai speciali) per l'insieme degli stabilimenti della Comunità	64	49. Hoeveelheidsindex van de nieuwe bestellingen en de leveringen van staal (speciale staalsoorten niet inbegrepen) en ruwijzer voor het totaal van alle bedrijven in de Gemeenschap	
50. Evoluzione delle consegne di ghisa, suddivisa per qualità, dell'insieme degli stabilimenti nella Comunità e verso i paesi terzi	65	50. Leveringen van ruwijzer door de EGKS-bedrijven binnen de Gemeenschap en aan derde landen per soort	
Arrivi di prodotti per rilaminazione agli stabilimenti, a seconda della provenienza:		Aanvoer bij de bedrijven van produkten bestemd voor uitwalsing naar land van herkomst:	
51. CECA	66	51. EGKS	
52. Germania (RF)	67	52. Duitsland (BR)	
53. Francia	68	53. Frankrijk	
54. Italia	69	54. Italië	
55. Paesi Bassi	70	55. Nederland	
56. UEBl	71	56. BLEU	
57. Consegne totali degli stabilimenti della Comunità, per paesi di provenienza e per paese di destinazione (arrivi), di lingotti e semilavorati in acciaio comune (coils escl.) per utilizzazione diretta fuori dell'industria siderurgica del Trattato	72—73	57. Leveringen van de bedrijven binnen de Gemeenschap aan blokken en halfabrikaten (gewoon staal - uitgezonderd warmgewalst breedband) bestemd voor verbruik buiten de ijzer- en staalindustrie, in de zin van het Verdrag (verdeeld naar land van herkomst of bestemming)	
58. Consegne degli stabilimenti nella Comunità, per paesi destinatari, di prodotti finiti e terminali di acciaio comune e di ghisa	74	58. Leveringen der bedrijven aan walselijprodukten, verder bewerkte walselijprodukten en ruwijzer binnen de Gemeenschap naar landen van bestemming	
Consegne degli stabilimenti nella Comunità e nei paesi terzi per gruppi di prodotti (ghisa e acciaio comune) e per paesi o zone geografiche di destinazione:		Leveringen van de bedrijven aan de Gemeenschap en aan derde landen per produktengroep en land van bestemming:	
59. CECA	75	59. EGKS	
60. Germania (RF) — Francia	76	60. Duitsland (BR) — Frankrijk	
61. Italia — Paesi Bassi	77	61. Italië — Nederland	
62. Belgio — Lussemburgo	78	62. België — Luxemburg	

INHALTSVERZEICHNIS (Fortsetzung)	Seite Page	TABLE DES MATIÈRES (Suite)	
63. Bezüge der Länder an Walzstahlerzeugnissen und weiterverarbeiteten Erzeugnissen von Werken der Gemeinschaft und Marktverflechtungsrate in % (ohne Edelmehle)	79	63. Réceptions, par pays, des produits finis et finals livrés par les usines de la Communauté et taux d'interpénétration des marchés (aciers spéciaux exclus)	
64. Bezüge der Länder an Edelmehlen von Werken der Gemeinschaft und Marktverflechtungsrate	80	64. Réceptions, par pays, des produits sidérurgiques en aciers fins et spéciaux livrés par les usines de la Communauté, et taux d'interpénétration des marchés	
V — Außenhandel und Binnenaustausch der Gemeinschaft mit Erzeugnissen der Eisen- und Stahlindustrie (Außenhandelsstatistik)		V — Commerce extérieur et échanges de produits sidérurgiques à l'intérieur de la Communauté (Statistiques douanières)	
Einfuhr aus dritten Ländern nach Erzeugnissen und Bezüge der Länder der Gemeinschaft aus anderen Ländern der Gemeinschaft:		Importations par produits en provenance des pays tiers et réceptions des pays de la Communauté en provenance d'autres pays de la Communauté:	
65. EGKS 66. Deutschland (BR) 67. Frankreich 68. Italien 69. Niederlande. 70. BLWU	84—85 86—87 88—89 90—91 92—93 94—95	65. CECA 66. Allemagne (RF) 67. France 68. Italie 69. Pays-Bas 70. UEBl	
Ausfuhr in dritte Länder nach Erzeugnissen und Lieferungen der Länder der Gemeinschaft in andere Länder der Gemeinschaft:		Exportations par produits vers les pays tiers et livraisons des pays de la Communauté aux autres pays de la Communauté:	
71. EGKS 72. Deutschland (BR) 73. Frankreich 74. Italien 75. Niederlande. 76. BLWU	96—97 98—99 100—101 102—103 104—105 106—107	71. CECA 72. Allemagne (RF) 73. France 74. Italie 75. Pays-Bas 76. UEBl	
Einfuhr und Ausfuhr nach Erzeugnisgruppen sowie nach Ländern oder Ländergruppen:		Importations et exportations par groupes de produits et par pays ou zones géographiques:	
77. EGKS 78. Deutschland (BR) 79. Frankreich 80. Italien 81. Niederlande. 82. BLWU	108 109 110 111 112 113	77. CECA 78. Allemagne (RF) 79. France 80. Italie 81. Pays-Bas 82. UEBl	
Strukturdaten des Außenhandels mit Eisen- und Stahlerzeugnissen		Données structurelles sur le commerce extérieur des produits sidérurgiques	
Rohisen:		Fonte:	
83. Entwicklung der relativen Bedeutung des Rohisenaußenhandels der Mitgliedstaaten, bezogen auf die Erzeugung = 100	114	83. Évolution, par pays, de l'importance relative des échanges extérieurs de fonte, exprimés en % de la production	
84. Entwicklung des Anteils der Länder oder Ländergruppen am gesamten Rohisen-Außenhandel der Gemeinschaft mit dritten Ländern in %	115	84. Évolution, pour l'ensemble de la Communauté, de la répartition, par pays ou zones géographiques (en % du total) des échanges extérieurs de fonte avec les pays tiers	
Blöcke und Halbzeug (ohne Coils):		Lingots et demi-produits (coils exclus):	
85. Entwicklung der relativen Bedeutung des Außenhandels von Blöcken und Halbzeug (ausschl. Coils) der Mitgliedstaaten, bezogen auf die Rohblockerzeugung = 100	116	85. Évolution, par pays, de l'importance relative des échanges extérieurs de lingots et de demi-produits (coils exclus), exprimés en % de la production d'acier lingots	
86. Entwicklung des Anteils der Länder oder Ländergruppen am Außenhandel der Gemeinschaft mit Blöcken und Halbzeug (ausschl. Coils). Die Anteile beziehen sich auf den gesamten Außenhandel an Blöcken und Halbzeug mit dritten Ländern = 100	117	86. Évolution, pour l'ensemble de la Communauté, de la répartition par pays ou zones géographiques (en % du total) des échanges extérieurs de lingots et de demi-produits (coils exclus) avec les pays tiers	

INDICE (Seguito)	Pagina Bladz.	INHOUDSOPGAVE (Vervolg)	
63. Arrivi per paesi dei prodotti finiti e terminali consegnati dagli stabilimenti della Comunità e tasso d'interpenetrazione dei mercati (acciai speciali esclusi)	79	63. Aanvoer per land van walserijprodukten en verder bewerkte walserijprodukten afkomstig van bedrijven binnen de Gemeenschap en graad van marktvervlochtening in % (speciale staalsoorten niet inbegrepen)	
64. Arrivi, per paese, di prodotti siderurgici in acciai fini e speciali consegnati dagli stabilimenti della Comunità e tasso d'interpenetrazione dei mercati	80	64. Aanvoer van de afzonderlijke landen van speciale staalsoorten afkomstig van bedrijven binnen de Gemeenschap en graad van marktvervlochtening	
V — Commercio estero e scambi dei prodotti siderurgici all'interno della Comunità (Statistiche doganali)		V — Buitenlandse handel en ruilverkeer van de Gemeenschap in produkten der ijzer- en staal-industrie (Douanestatistieken)	
Importazioni per prodotti in provenienza dai paesi terzi e arrivi ai paesi della Comunità in provenienza da altri paesi della Comunità:		Invoer uit derde landen en aanvoer van de landen der Gemeenschap uit andere landen van de Gemeenschap per produkt:	
65. CECA	84—85	65. EGKS	
66. Germania (RF).	86—87	66. Duitsland (BR)	
67. Francia	88—89	67. Frankrijk	
68. Italia	90—91	68. Italië	
69. Paesi Bassi	92—93	69. Nederland	
70. UEBL	94—95	70. BLEU	
Esportazioni per prodotti verso i paesi terzi e consegne dei paesi della Comunità agli altri paesi della Comunità:		Uitvoer naar derde landen en leveringen van de landen der Gemeenschap aan andere landen der Gemeenschap per produkt:	
71. CECA	96—97	71. EGKS	
72. Germania (RF).	98—99	72. Duitsland (BR)	
73. Francia	100—101	73. Frankrijk	
74. Italia	102—103	74. Italië	
75. Paesi Bassi	104—105	75. Nederland	
76. UEBL	106—107	76. BLEU	
Importazioni ed esportazioni per gruppi di prodotti e per paesi o zone geografiche:		Invoer en uitvoer per produktengroep en per land resp. landengroep:	
77. CECA	108	77. EGKS	
78. Germania (RF).	109	78. Duitsland (BR)	
79. Francia	110	79. Frankrijk	
80. Italia	111	80. Italië	
81. Paesi Bassi	112	81. Nederland	
82. UEBL	113	82. BLEU	
Dati di struttura del commercio estero dei prodotti siderurgici		Cijfers aangaande de structuur van de buitenlandse handel in ijzer- en staalprodukten	
Ghisa:		Ruwijzer:	
83. Evoluzione, per paese, dell'importanza relativa degli scambi esterni di ghisa, espressi in % della produzione	114	83. Verloop van de relatieve betekenis van het ruilverkeer in ruwijzer uitgedrukt in % van de produktie (per land)	
84. Evoluzione, per l'insieme della Comunità, della ripartizione per paese o zona geografica (in % del totale) degli scambi di ghisa con i paesi terzi.	115	84. Verloop van het aandeel per land resp. landengroep aan het ruilverkeer van de Gemeenschap met derde landen in ruwijzer, in % van het totale ruilverkeer	
Lingotti e semi-prodotti (coils esclusi):		Blokken en Halffabrikaten (coils uitgezonderd):	
85. Evoluzione, per paese, dell'importanza relativa degli scambi esterni di lingotti e semilavorati (esclusi i coils) espressi in % della produzione di acciaio lingotti	116	85. Verloop van de relatieve betekenis van het ruilverkeer in blokken en halffabrikaten (uitgezonderd coils) uitgedrukt in % van de produktie van stalen blokken (per land)	
86. Evoluzione, per l'insieme della Comunità, della ripartizione per paese o zona geografica (in % del totale) degli scambi di lingotti e semilavorati (esclusi i coils) con i paesi terzi	117	86. Verloop van het aandeel per land resp. landengroep aan het ruilverkeer van de Gemeenschap met derde landen in blokken en halffabrikaten (uitgezonderd coils), in % van het totale ruilverkeer	

INHALTSVERZEICHNIS (Fortsetzung)	Seite Page	TABLE DES MATIÈRES (Suite)
Fertigerzeugnisse und weiterverarbeitete Fertigerzeugnisse (einschl. Coils):		Produits finis et finals (coils inclus):
87. Entwicklung der relativen Bedeutung des Außenhandels der Mitgliedstaaten mit Walzstahlfertig- und weiterverarbeiteten Walzstahlfertigerzeugnissen (einschl. Coils), bezogen auf die Produktion von Walzstahlfertigerzeugnissen = 100	118	87. Évolution, par pays, de l'importance relative des échanges extérieurs de produits finis et finals (coils inclus) exprimés en % de la production des produits finis
88. Entwicklung des Anteils der Länder oder Ländergruppen am Außenhandel der Gemeinschaft mit Walzstahlfertig- und weiterverarbeiteten Walzstahlfertigerzeugnissen (einschl. Coils). Die Anteile beziehen sich auf den gesamten Außenhandel an Walzstahlfertig- und weiterverarbeiteten Walzstahlfertigerzeugnissen (einschl. Coils) mit dritten Ländern = 100	119	88. Évolution, pour l'ensemble de la Communauté, de la répartition par pays ou zones géographiques (en % du total) des échanges extérieurs de produits finis et finals (coils inclus), avec les pays tiers
VI — Versorgung und Verbrauch an Rohstoffen und Energie		VI — Approvisionnement et consommation de matières premières et d'énergie
89. Erzeugung von Eisenerzsinter und Briketts in der Eisen- und Stahlindustrie nach Ländern der Gemeinschaft.	122	89. Production d'agglomérés de minéral de fer et de briquettes d'agglomérés des usines sidérurgiques par pays dans la Communauté
90. Verbrauch an Eisenerzsinter in Hochöfen nach Ländern der Gemeinschaft (Verbrauch insgesamt sowie Einsatz in kg pro Tonne erzeugten Roh Eisens)	123	90. Consommation d'agglomérés de minéral de fer dans les hauts fourneaux, par pays, dans la Communauté (consommation totale et enfournement en kg par tonne de fonte produite)
91. Verbrauch an Eisenerz nach Anlagen sowie nach Ländern der Gemeinschaft	124—125	91. Consommation de minéral de fer par pays et par service, dans la Communauté
92. Verbrauch an Manganerz nach Anlagen sowie nach Ländern der Gemeinschaft	126—127	92. Consommation de minéral de manganèse, par pays et par service, dans la Communauté
93. Verbrauch von Abbränden nach Ländern der Gemeinschaft (Sinteranlagen und Hochöfen)	128	93. Consommation de cendres de pyrites, par pays, dans la Communauté (installations d'agglomération et hauts fourneaux)
94. Verbrauch an Schrott, Roheisen, Spiegeleisen und Hochofen-Ferromangan in der Gemeinschaft	129	94. Consommation de ferraille, de fonte, de spiegel et de ferro-manganèse carburé dans la Communauté
95. Schrott- und Roheisenverbrauch je Tonne Rohstahl nach Ländern und für die Gemeinschaft insgesamt nach Erzeugungsverfahren	130—131	95. Consommation, par pays, de ferraille et de fonte, par tonne d'acier produite et pour l'ensemble de la Communauté, par procédé de production
96. Verbrauch an Schrott nach Anlagen sowie nach Ländern der Gemeinschaft	132—133	96. Consommation de ferraille, par pays et par service, dans la Communauté
97. Verbrauch an Schrott in den Roheisenerzeugungsanlagen pro Tonne erzeugten Roh Eisens nach Ländern der Gemeinschaft	134	97. Consommation de ferraille par tonne de fonte produite dans les installations productrices de fonte, par pays. dans la Communauté
Verbrauch an Roheisen, Spiegeleisen und Hochofen-Ferromangan für die Stahlerzeugung nach Ländern der Gemeinschaft:		Consommation de fonte, de spiegel et de ferro- manganèse carburé, pour la production d'acier, par pays, dans la Communauté:
98. Deutschland (BR) — Frankreich — Italien	135	98. Allemagne (RF) — France — Italie
99. Niederlande — Belgien — Luxemburg	136	99. Pays-Bas — Belgique — Luxembourg
100. Erzeugung der Hüttenkokereien in der Gemeinschaft an Hochofenkoks sowie Anteil an der Hochofen-Koks-erzeugung insgesamt	137	100. Production de coke de four des cokeries sidérurgiques de l'ensemble de la Communauté, et importance relative de leur production dans la production totale de coke de four
101. Verbrauch an Koks nach Ländern und Anlagen sowie Verbrauch an anderen festen Brennstoffen (EGKS insgesamt) in den Werken der Eisen- und Stahlindustrie der Gemeinschaft (ohne Hüttenkokereien)	138—139	101. Consommation de coke, par pays et par services, et d'autres combustibles solides (ensemble CECA) dans les usines sidérurgiques de la Communauté (cokeries sidérurgiques exclues)
102. Verbrauch an Koks pro Tonne erzeugten Sinters bzw. Roheisens in den Hüttenanlagen sowie in den Roheisen-Erzeugungsanlagen nach Ländern der Gemeinschaft	140	102. Consommation de coke, par tonne de produit obtenu, dans les installations d'agglomération et dans les installations productrices de fonte, par pays, dans la Communauté
103. Zugänge an festen Brennstoffen bei den Hüttenwerken der Gemeinschaft (ohne Hüttenkokereien)	141	103. Réceptions de combustibles solides des usines sidérurgiques de l'ensemble de la Communauté (cokeries sidérurgiques exclues)
104. Verbrauch von Brennstoffen und Energie in der Eisen- und Stahlindustrie der Gemeinschaft (ohne Hüttenkokereien und unabhängige Stahlgießereien)	142—143	104. Bilan de la consommation de combustibles et d'énergie dans la sidérurgie de la Communauté (sans les cokeries sidérurgiques, ni les fonderies d'acier indépendantes)

INDICE (Seguito)	Pagina Bladz.	INHOUDSOPGAVE (Vervolg)
Prodotti finiti e terminali (coils inclusi):		Eindprodukten en verder bewerkte produkten (met inbegrip van coils):
87. Evoluzione, per paese, dell'importanza relativa degli scambi esterni di prodotti finiti e finali (incl. i coils) espressi in % della produzione di prodotti finiti . . .	118	87. Verloop van de relatieve betekenis van het ruilverkeer in eindprodukten en verder bewerkte produkten (met inbegrip van coils), uitgedrukt in % van de totale produktie van eindprodukten (per land)
88. Evoluzione, per l'insieme della Comunità, della ripartizione per paese o zona geografica (in % del totale) degli scambi di prodotti finiti e finali (inclusi i coils), con i paesi terzi	119	88. Verloop van het aandeel per land resp. landengroep aan het ruilverkeer van de landen van de Gemeenschap met derde landen in eindprodukten en verder bewerkte produkten (met inbegrip van coils), in % van het totale ruilverkeer
VI — Approvvigionamento e consumo di materie prime e di energia		VI — Voorziening met — en verbruik van — grondstoffen en energie
89. Produzione di agglomerati di minerale di ferro e di mattonelle di agglomerati degli stabilimenti siderurgici per paese nella Comunità	122	89. Produktie van gesinterde ertsen en ertsbriketten in de ijzer- en staalindustrie per land van de Gemeenschap
90. Consumo di agglomerati di minerale di ferro negli alti forni per paese nella Comunità (consumo totale e rifornimento in kg per tonnellata di ghisa prodotta) . .	123	90. Verbruik van gesinterde ertsen in de hoogovens per land van de Gemeenschap (verbruik in totaal en in kg per ton geproduceerd ruwijzer)
91. Consumo di minerale di ferro, per paese e per reparto, nella Comunità	124—125	91. Verbruik van ijzererts per installatie en per land van de Gemeenschap
92. Consumo di minerale di manganese, per paese e per reparto, nella Comunità	126—127	92. Verbruik van mangaanerts per installatie en per land van de Gemeenschap
93. Consumo di ceneri di piriti nei paesi della Comunità (impianti di agglomerazione e alti forni)	128	93. Verbruik van pyriet-residu per land van de Gemeenschap (sinterinstallaties en hoogovens)
94. Consumo di rottame, di ghisa, di ghisa speculare e di ferro-manganese affinato e carburato nella Comunità. .	129	94. Verbruik van schroot, ruwijzer, spiegelijzer en hoogoven-ferromangaan in de Gemeenschap
95. Consumo per paese di rottami di ferro e di ghisa per tonnellata d'acciaio prodotta e secondo il processo di fabbricazione per l'insieme della Comunità	130—131	95. Verbruik van schroot en ruwijzer per ton ruwstaal verdeeld naar produktie-procédé's, per land en voor de Gemeenschap in totaal
96. Consumo di rottame, per paese e per reparto, nella Comunità	132—133	96. Verbruik van schroot per installaties en per land van de Gemeenschap
97. Consumo di rottame per tonnellata di ghisa prodotta nelle installazioni produttrici di ghisa, per paese, nella Comunità	134	97. Verbruik van schroot in de produktieinstallaties voor ruwijzer per ton geproduceerd ruwijzer per land van de Gemeenschap
Consumo di ghisa, di ghisa speculare e di ferro-manganese carburato per la produzione di acciaio, per paese, nella Comunità:		Verbruik van ruwijzer, spiegelijzer e hoogoven-ferromangaan voor de staalproduktie per land van de Gemeenschap:
98. Germania (RF) — Francia — Italia	135	98. Duitsland (BR) — Frankrijk — Italië
99. Paesi Bassi — Belgio — Lussemburgo	136	99. Nederland — België — Luxemburg
100. Produzione di coke da forno delle cokerie siderurgiche dell'insieme della Comunità e aliquota nella produzione totale di coke da forno	137	100. Produktie van hoogovencokes in de hoogovencokesfabrieken verbonden aan de ijzer- en staalindustrie van de Gemeenschap en aandeel aan de totale hoogovencokesproduktie
101. Consumo di coke, per paese e per installazioni, e consumo di altri combustibili solidi (insieme della CECA) negli stabilimenti siderurgici della Comunità (cokerie siderurgiche escluse)	138—139	101. Verbruik van cokes per land en per installatie en verbruik van andere vaste brandstoffen (totaal van de EGKS) in de ijzer- en staalindustrie van de Gemeenschap (hoogovencokesfabrieken niet inbegrepen)
102. Consumo di coke, per tonnellata di prodotto ottenuto, negli impianti di agglomerazione e nelle installazioni produttrici di ghisa, per paese, nella Comunità	140	102. Verbruik van cokes per ton geproduceerd sinter in de sinterinstallaties en per ton geproduceerd ruwijzer in de installaties voor de produktie van ruwijzer per land van de Gemeenschap
103. Arrivi di combustibili solidi negli stabilimenti siderurgici dell'insieme della Comunità (cokerie siderurgiche escluse)	141	103. Aanvoer van vaste brandstoffen bij de ijzer- en staalindustrie van de Gemeenschap (hoogovencokesfabrieken niet inbegrepen)
104. Consumo di combustibili e di energia nella siderurgia della Comunità (non comprese le cokerie siderurgiche né le fonderie di acciaio indipendenti)	142—143	104. Verbruik van brandstoffen e energie bij de ijzer- en staalindustrie van de Gemeenschap (hoogovencokesfabrieken en onafhankelijke staalglieterijen niet inbegrepen)

INHALTSVERZEICHNIS (Fortsetzung)	Seite Page	TABLE DES MATIÈRES (Suite)
VII — Unabhängige Stahlgießereien		VII — Fonderies d'acier indépendantes
105. Erzeugung von Flüssigstahl für Stahlguß nach Verfahren in den unabhängigen Stahlgießereien der Gemeinschaft (Mengen und Anteil an der Gesamterzeugung)	146	105. Production d'acier liquide pour moulage, par procédés, dans l'ensemble des fonderies d'acier indépendantes de la Communauté (Quantités et importance relative)
106. Rohstoffverbrauch in den unabhängigen Stahlgießereien der Gemeinschaft	147	106. Consommation de matières premières de l'ensemble des fonderies d'acier indépendantes de la Communauté
VIII — Stahlhandel		VIII — Négoce des produits sidérurgiques
Netto-Zugänge und -Lieferungen der Händler an Eisen- und Stahlerzeugnissen		Réceptions nettes et livraisons nettes de produits sidérurgiques des négociants par produits
107. EGKS	150—151	107. CECA
108. Deutschland (BR)	152—153	108. Allemagne (RF)
109. Frankreich	154—155	109. France
110. Italien	156—157	110. Italie
111. Niederlande	158—159	111. Pays-Bas
112. Belgien	160—161	112. Belgique
Teil II — Schrott		II^e Partie — Ferrailles
113. Gesamtlieferungen der Schrotthändler der Gemeinschaft (Gußbruch und Stahlschrott)	164	113. Livraisons totales des négociants en ferraille de l'ensemble de la Communauté (ferraille de fonte et d'acier)
114. Netto-Lieferungen der Schrotthändler an Stahlschrott nach Ländern der Gemeinschaft	165	114. Livraisons nettes de ferrailles d'acier des négociants en ferraille de chaque pays de la Communauté
115. Außenhandel und Binnenaustausch an Schrott nach Sorten für die Gemeinschaft insgesamt	166	115. Commerce extérieur, et échanges intérieurs de ferraille pour l'ensemble de la Communauté, par catégories
Ein- und Ausfuhr von Schrott nach Ländern oder Ländergruppen:		Importations et exportations de ferraille par pays ou zones géographiques:
116. Gemeinschaft — Deutschland (BR)	167	116. Communauté — Allemagne (RF)
117. Frankreich — Italien	168	117. France — Italie
118. Niederlande — BLWU	169	118. Pays-Bas — UEBL
Teil III — Eisen- und Manganzugruben		III^e Partie — Mines de fer et de manganèse
I — Erzeugung — Lieferungen — Beschäftigte Löhne — Leistungen:		I — Production — Livraisons — Emploi — Salaires — Rendement:
119. Förderung und Bestände an Eisenerz der Eisenerzgruben der Gemeinschaft nach Qualitäten	172	119. Production et stocks de minéral de fer par qualités dans les mines de la Communauté
120. Versand der Eisenerzgruben der Gemeinschaft nach Qualitäten	173	120. Livraisons des mines de fer de la Communauté par qualité de minéral
Eisenerzförderung, Versand und Bestände:		Production, livraisons et stocks:
121. Deutschland (BR) — Frankreich	174	121. Allemagne (RF) — France
122. Italien — Luxemburg	175	122. Italie — Luxembourg
123. Förderung von Roherz und handelsfähigem Erz in der Gemeinschaft nach Bezirken	176—177	123. Extraction brute et production marchande de minéral de fer dans la Communauté par régions
124. Entwicklung der eingeschriebenen Beschäftigten im Eisenerzbergbau nach Ländern	178—179	124. Évolution de la main-d'œuvre inscrite par pays dans les mines de fer
125. Leistung je Mann und Schicht in den Eisenerzgruben nach Ländern	180	125. Rendement par poste et par pays dans les mines de fer
126. Bruttostundenlöhne nach Ländern im Eisenerzbergbau (direkter Durchschnittslohn in nationaler Währung)	181	126. Salaire horaire par pays dans les mines de fer (salaire direct moyen en monnaie nationale)
127. Erzeugung, Bestände und Beschäftigte in den Manganzugruben	182	127. Production, stocks et main-d'œuvre des mines de manganèse


INDICE (Seguito)	Pagina Bladz.	INHOUDSOPGAVE (Vervolg)	
VII — Fonderie di acciaio indipendenti		VII — Onafhankelijke staalgietlerijen	
105. Produzione di acciaio spillato per getti secondo il processo di fabbricazione delle fonderie di acciaio indipendenti della Comunità (Quantità e importanza relativa)	146	105. Produktie van vloeibaar staal voor gietwerk per procédé in de onafhankelijke staalgietlerijen van de Gemeenschap (Hoeveelheden en aandeel in de totale produktie)	
106. Consumo di materie prime dell'insieme delle fonderie di acciaio indipendenti della Comunità	147	106. Grondstoffenverbruik van de onafhankelijke staalgietlerijen van de Gemeenschap	
VIII — Commercio dei prodotti siderurgici		VIII — Staalhandel	
Arrivi netti e consegne nette di prodotti siderurgici dei commercianti, per prodotti		Netto-ontvangst en leveringen van ijzer- en staalprodukten van de handelaren per produkt	
107. CECA	150—151	107. EGKS	
108. Germania (RF)	152—153	108. Duitsland (BR)	
109. Francia	154—155	109. Frankrijk	
110. Italia	156—157	110. Italië	
111. Paesi Bassi	158—159	111. Nederland	
112. Belgio	160—161	112. België	
II* Parte — Rottame		II* Deel — Schroot	
113. Consegne totali dei commercianti in rottame dell'insieme della Comunità (rottame di ghisa e d'acciaio)	164	113. Totale leveringen door de schroothandelaren van de Gemeenschap (gegoten schroot en staalschroot)	
114. Consegne nette di rottame di acciaio dei commercianti in rottame, per paese della Comunità	165	114. Netto-leveringen van staalschroot door de schroothandelaren per land van de Gemeenschap	
115. Commercio estero e scambio all'interno di rottame, per l'insieme della Comunità e per categorie	166	115. Buitenlandse handel van — en ruilverkeer binnen — de Gemeenschap in schroot (a) per land	
Importazioni e esportazioni di rottame per paesi o zone geografiche:		In- en uitvoer van schroot per land resp. landengroep:	
116. Comunità — Germania (RF)	167	116. EGKS — Duitsland (BR)	
117. Francia — Italia	168	117. Frankrijk — Italië	
118. Paesi Bassi — UEBL	169	118. Nederland — BLEU	
III* Parte — Miniere di ferro e di manganese		III* Deel — IJzererts- en mangaanertsmijnen	
I — Produzione — Consegne — Impiego — Salari — Rendimento:		I — Produktie — Leveringen — Werknemers — Lonen — Prestaties:	
119. Produzione e giacenze di minerale di ferro per qualità nelle miniere della Comunità	172	119. Winning en voorraden van ijzererts der IJzerertsmijnen in de Gemeenschap per soort	
120. Consegne delle miniere di ferro della Comunità per qualità di minerale	173	120. Leveringen der IJzerertsmijnen in de Gemeenschap per soort	
Produzione, consegne e scorte di minerale di ferro:		IJzerertswinning, leveringen en voorraden bij de mijnen:	
121. Germania (RF) — Francia	174	121. Duitsland (BR) — Frankrijk	
122. Italia — Lussemburgo	175	122. Italië — Luxemburg	
123. Estrazione grezza e produzione commerciabile di minerale di ferro nella Comunità per regioni	176—177	123. Winning van ruwerts en in de handel gangbaar erts in de Gemeenschap per bekken	
124. Sviluppo della mano d'opera nelle miniere di ferro per paese	178—179	124. Ontwikkeling van het aantal ingeschreven werknemers in de IJzerertsmijnen per land	
125. Rendimento per turno e per paese nelle miniere di ferro	180	125. Prestatie per man en per dienst in de IJzerertsmijnen per land	
126. Salario orario per paese nelle miniere di ferro (salario diretto medio in moneta nazionale)	181	126. Brutto-uurlonen per land in de IJzerertsmijnen (directe gemiddelde lonen in nationale munt)	
127. Produzione, giacenze e mano d'opera delle miniere di manganese	182	127. Produktie, voorraden en aantal werknemers in de mangaanertsmijnen	

INHALTSVERZEICHNIS (Fortsetzung)	Seite Page	TABLE DES MATIÈRES (Suite)
II — Außenhandel und Binnenaustausch der Gemeinschaft an Eisenerz, Manganerz und Schwefelkiesabbränden (Außenhandelsstatistik):		II — Commerce extérieur du minéral de fer, du minéral de manganèse et des cendres de pyrites, et échanges à l'intérieur de la Communauté (Statistiques douanières):
128. Außenhandel und Binnenaustausch der Gemeinschaft an Eisenerz, Manganerz und Schwefelkiesabbränden . . .	184	128. Commerce extérieur et échanges intérieurs de minéral de fer, de minéral de manganèse et de cendres de pyrites pour l'ensemble de la Communauté
Einfuhr und Ausfuhr von Eisenerz, Manganerz und Schwefelkiesabbränden nach Ländern oder Ländergruppen:		Importations et exportations de minéral de fer, de minéral de manganèse et des cendres de pyrites par pays ou zones géographiques:
129. EGKS	185	129. CECA
130. Deutschland (BR)	186	130. Allemagne (RF)
131. Frankreich	187	131. France
132. Italien	188	132. Italie
133. Niederlande	189	133. Pays-Bas
134. BLWU	190	134. UEBL
Teil IV — Verschiedenes		IV^e Partie — Statistiques diverses
I — Umlage		I — Prélèvement
135. Entwicklung des Umlagesatzes auf den Wert der unter den Vertrag über die EGKS fallenden Erzeugnisse in % und EWA-Rechnungseinheiten je Tonne Erzeugnisse.	192	135. Évolution du taux du prélèvement sur la valeur des productions CECA en % et en unités de compte AME, par t.m. de produits
136. Entwicklung der Umlagesätze je Tonne auf die Erzeugung der Eisen- und Stahlerzeugnisse nach Ländern in Landeswährung	193	136. Évolutions par pays en monnaie nationale des taux du prélèvement à la tonne sur la production des produits sidérurgiques
Entwicklung der Umlagemeldungen in Werten nach Ländern und Erzeugnissen sowie Anteil der einzelnen Erzeugnisse in %:		Évolution des déclarations relatives au prélèvement, en valeur par pays et par produits et contribution relative en % de chaque produit:
137. Deutschland (BR) — Frankreich	194	137. Allemagne (RF) — France
138. Italien — Niederlande	195	138. Italie — Pays-Bas
139. Belgien — Luxemburg	196	139. Belgique — Luxembourg
140. EGKS	197	140. CECA
141. Anteil des Betrags der einzelnen Länder an der EGKS-Umlage, in %	197	141. Part en % de la contribution de chaque pays au prélèvement CECA
II — Industrien der ersten Verarbeitungsstufe von Eisen und Stahl		II — Industries de la première transformation de la fonte et de l'acier
142. Erzeugung der verschiedenen Industrien der ersten Verarbeitungsstufe von Eisen und Stahl nach Ländern	200—201	142. Production, par pays, des diverses industries de la première transformation de la fonte et de l'acier
Viersprachiges Verzeichnis der in dem Bulletin aufgeführten Ländernamen	202	Index en quatre langues des noms des pays cités dans le Bulletin
Veröffentlichungen des Statistischen Amtes der Europäischen Gemeinschaften	203—204	Publications de l'Office Statistique des Communautés Européennes

INDICE (Seguito)	Pagina Bladz.	INHOUDSOPGAVE (Vervolg)
<p>II — Commercio estero di minerale di ferro, di minerale di manganese e di ceneri di piriti e scambi all'interno della Comunità (Statistiche doganali):</p>		<p>II — Buitenlandse handel en ruilverkeer van de Gemeenschap in ijzererts, mangaanerts en pyriet-residu (Douanestatistieken):</p>
<p>128. Commercio estero e scambio all'interno della Comunità di minerale di ferro, di minerale di manganese e di ceneri di piriti.</p> <p>Importazioni e esportazioni di minerale di ferro, di minerale di manganese e di ceneri di piriti per paesi o zone geografiche</p>	<p>184</p>	<p>128. Buitenlandse handel van — en ruilverkeer binnen — de Gemeenschap in ijzererts, mangaanerts en pyriet-residu</p> <p>Invoer en uitvoer van ijzererts, mangaanerts en pyriet-residu per land resp. landengroep:</p>
<p>129. CECA</p> <p>130. Germania (RF)</p> <p>131. Francia</p> <p>132. Italia</p> <p>133. Paesi Bassi</p> <p>134. UEBL</p>	<p>185</p> <p>186</p> <p>187</p> <p>188</p> <p>189</p> <p>190</p>	<p>129. EGKS</p> <p>130. Duitsland (BR)</p> <p>131. Frankrijk</p> <p>132. Italië</p> <p>133. Nederland</p> <p>134. BLEU</p>
<p>IV* Parte — Statistiche varie</p> <p>I — Prelievo</p>		<p>IV* Deel — Diverse statistieken</p> <p>I — Heffing</p>
<p>135. Evoluzione del tasso di prelievo sul valore delle produzioni CECA in % e in unità di conto AME per tonnellata di prodotti</p> <p>136. Evoluzione per paese in valuta nazionale dei tassi di prelievo per tonnellata sulla produzione dei prodotti siderurgici</p>	<p>192</p> <p>193</p>	<p>135. Verloop van de heffing op de waarde van de onder het EGKS-Verdrag vallende produkten, in % en in EMO-rekeneenheden per ton</p> <p>136. Verloop van de heffing per ton op de produktie van ijzer- en staalprodukten, per land in nationale valuta</p>
<p>Evoluzione delle dichiarazioni relative al prelievo, in valore per paese e per prodotti e in % per prodotto:</p> <p>137. Germania (RF) — Francia</p> <p>138. Italia — Paesi Bassi</p> <p>139. Belgio — Lussemburgo</p> <p>140. CECA</p> <p>141. Quota percentuale di ogni paese sul prelievo CECA</p>	<p>194</p> <p>195</p> <p>196</p> <p>197</p> <p>197</p>	<p>Verloop van de aangiften met betrekking tot de heffing, per land en per produkt, in waarde en aandeel in % van elk produkt:</p> <p>137. Duitsland (BR) — Frankrijk</p> <p>138. Italië — Nederland</p> <p>139. België — Luxemburg</p> <p>140. EGKS</p> <p>141. Het aandeel in % van de bijdrage van elk land in de EGKS-heffing</p>
<p>II — Industria della prima trasformazione della ghisa e dell'acciaio</p>		<p>II — Primaire ijzer- en staalverwerkende industrieën</p>
<p>142. Produzione, per paese, delle diverse industrie della prima trasformazione di ghisa e di acciaio</p>	<p>200—201</p>	<p>142. Produktie van de verschillende primaire ijzer- en staalverwerkende industrieën per land</p>
<p>Indice in quattro lingue dei nomi dei paesi mentovati nel Bollettino</p>	<p>202</p>	<p>Viertalige lijst van de in het handboek vermelde landen</p>
<p>Publicazioni dell'Istituto Statistico delle Comunità Europee</p>	<p>203—204</p>	<p>Publicaties van het Bureau voor de Statistiek der Europese Gemeenschappen</p>

ZEICHEN UND ABKÜRZUNGEN		ABRÉVIATIONS ET SIGNES EMPLOYÉS
Null (nichts)	—	Néant
Unbedeutend (Im allgemeinen weniger als die Hälfte der kleinsten in der betreffenden Reihe verwendeten Einheit oder Dezimalzahlen)	0	Donnée très faible (généralement inférieure à la moitié de la dernière unité ou décimale des nombres mentionnés sous la rubrique)
Kein Nachweis vorhanden	.	Donnée non disponible
Unsichere oder geschätzte Angabe	()	Donnée incertaine ou estimée
Dasselbe, falls die Schätzung vom Statistischen Amt der Europäischen Gemeinschaften vorgenommen wurde	[]	Dito, dans le cas où l'estimation est faite par l'Office Statistique des Communautés Européennes
Vorläufige Angabe	p/prov.	Donnée provisoire
Million	Mio	Million
Milliarde	Mrd	Milliard
Nicht getrennt ausgewiesen	N.D.	Non distinguée
A.n.g. (anderweitig nicht genannt)	N.D.A.	Non dénommés ailleurs
Berichtigte Angabe(n)	r	Donnée rectifiée
Geheim	s	Secret
Prozent	%	Pourcentage
Durchschnitt	Ø	Moyenne
Weniger als	<	Moins de
Mehr als	>	Plus de
Zeitraum mehrerer voller Kalenderjahre (z. B. 1.1.58 bis 31.12.60)	1958—60	Période de plusieurs années civiles (p. ex.: du 1.1.58 au 31.12.60)
12 Monate zweier Kalenderjahre (z.B. Rechnungsjahr gleich Juli/Juni)	1958/59	Période de douze mois consécutifs (p. ex.: année fiscale de juillet à juin)
Metrische Tonne	t	Tonne métrique
Kilogramm	kg	Kilogramme
Stunde	h	Heure
Kubikmeter	m ³	Mètre cube
Megawatt	M.W.	Mégawatt
Kilowatt	kW	Kilowatt
Megawattstunde	MWh	Mégawatt-heure
Kilowattstunde	kWh	Kilowatt-heure
Kilovolt-Ampère	kVA	Kilo-volt-ampère
Deutsche Mark	DM	Deutschmark
Französischer Franken	Ffr	Franc français
Lire	Lit	Lire
Gulden	Fl	Florin
Belgischer Franken	Fb	Franc belge
Luxemburger Franken	Fibg.	Franc luxembourgeois
Dollar	\$	Dollar
Pfund Sterling	£	Livre sterling
Rechnungseinheit EWA (Europäisches Währungsabkommen)	RE/U.C.	Unité de compte AME (Accord monétaire européen)
Statistisches Amt der Europäischen Gemeinschaften	SAEG/OSCE	Office Statistique des Communautés Européennes
Europäische Gemeinschaft für Kohle und Stahl	EGKS/CECA	Communauté Européenne du Charbon et de l'Acier
Europäische Wirtschaftsgemeinschaft	EWG/CEE	Communauté Économique Européenne
Belgische-Luxemburgische Wirtschaftsunion	UEBL/BLEU	Union Économique Belgo-Luxembourgeoise
Assoziierte überseeische Länder und Hoheitsgebiete	PTOM	Pays et territoires d'Outre Mer, associés à la CEE
Algerien und überseeische Departements	DOM	Algérie et départements d'Outre Mer
Europäische Freihandelsassoziation (EFTA)	AELE	Association Européenne de libre échange
Verbrauch	C	Consommation
Erzeugung	P	Production
Lieferungen	L	Livraisons
Internationales Warenverzeichnis für den Außenhandel	CST	Classification statistique et tarifaire
Generalhandel	G	Commerce général

ABREVIAZIONI E SEGNI CONVENZIONALI		TEKENS EN AFKORTINGEN
Il fenomeno non esiste	—	Nul
Cifra bassissima (generalmente inferiore alla metà dell'ultima unità o dell'ultimo decimale dei numeri indicati sotto la rispettiva rubrica)	0	Zeer kleine hoeveelheid (in het algemeen minder dan de helft van de kleinste, in de betreffende reeks, gebruikte eenheid of decimaal)
Dato non disponibile	.	Geen gegevens beschikbaar
Dato incerto o stima	()	Onzekere of geschatte gegevens
Stima effettuata dall'Istituto Statistico delle Comunità Europee	[]	Schatting van het Bureau voor de Statistiek der Europese Gemeenschappen
Dato provvisorio	p/prov.	Voorlopig gegeven
Millione	Mio	Miljoen
Miliardo	Mrd	Miljard
Non distinti	N.D.	Niet afzonderlijk opgegeven
Non denominati altrove	N.D.A.	Niet elders vermeld
Riveduto	r	Herzien
Segreto	s	Geheim
Percentuale	%	Percentage
Media	Ø	Gemiddelde
Meno di	<	Minder dan
Più di	>	Meer dan
Periodo di più anni civili (ad es.: dal 1.1.58 al 31.12.60)	1958—60	Tijdspanne van meerdere volle kalenderjaren (bijv.: 1.1.58 tot 31.12.60)
12 mesi consecutivi (ad es.: esercizi finanziari = luglio/giugno)	1958/59	12 maanden van 2 kalenderjaren (bijv. fiscaal boekjaar = Juli/Juni)
Tonnellata metrica	t	Metrische tonnen
Chilogrammo	kg	Kilogram
Ora	h	Uur
Metro cubo	m ³	Kubieke meter
Megawatt	M.W.	Megawatt
Kilowatt	kW	Kilowatt
Megawatt-ora	MWh	Megawattuur
Kilowatt-ora	kWh	Kilowattuur
Kilo-volt-ampère	kVA	Kilovolt-ampère
Marco tedesco	DM	Duitse mark
Franco francese	Ffr.	Franse frank
Lira	Lit	Lire
Fiorino	Fl	Gulden
Franco belga	Fb	Belgische frank
Franco lussemburghese	Fibg	Luxemburgse frank
Dollaro	\$	Dollar
Lira sterlina	£	Pond Sterling
Unità di conto AME (Accordo Monetario Europeo)	RE/UC	Rekeneenheid EMO (Europese Monetaire Overeenkomst)
Istituto statistico delle Comunità Europee	SAEG/OSCE	Bureau voor de Statistiek der Europese Gemeenschappen
Comunità Europea del Carbone e dell'Acciaio	EGKS/CECA	Europese Gemeenschap voor Kolen en Staal
Comunità Economica Europea	EWG/CEE	Europese Economische Gemeenschap
Unione Economica Belgo-Lussemburghese	UEBL/BLEU	Belgisch-Luxemburgse Economische Unie
Paesi e Territori d'Oltremare associati	PTOM	De geassocieerde landen en gebieden overzee
Dipartimenti d'Oltremare	DOM	Overzeese Departementen
Associazione Europea di Libero Scambio	AELE	Europese Vrijhandelsassociatie
Consumo	C	Verbruik
Produzione	P	Productie
Consegne	L	Leveringen
Classificazione Statistica e Tariffaria	CST	Classificatie voor Statistiek en Tarief van de Internationale handel
Commercio generale	G	Algemene Handel



STATISTISCHER SONDERBERICHT

Die Investitionsaufwendungen in der Eisen- und Stahlindustrie und im Eisenerzbergbau

NOTE STATISTIQUE

Les dépenses d'investissements dans l'industrie sidérurgique et les mines de fer

NOTA STATISTICA

Le spese di investimenti nell'industria siderurgica e nelle miniere di ferro

SPECIALE STATISTISCHE BIJLAGE

De investeringsuitgaven in de ijzer- en staalindustrie en in de ijzerertsminen

Die Investitionsaufwendungen in der Eisen- und Stahlindustrie und im Eisenerzbergbau

In den folgenden Tabellen veröffentlicht das Statistische Amt der europäischen Gemeinschaften zum zweiten Male die wichtigsten Ergebnisse der Jahresumfragen über die Investitionen in der Eisen- und Stahlindustrie und im Eisenerzbergbau. Die Angaben beschränken sich auf die Aufwendungen, die auf der Aktivseite der Bilanzen der Unternehmen aufgeführt sind. Für 1963 und 1964 handelt es sich um die vorgesehenen Aufwendungen für die am 1. Januar 1963 in Angriff genommenen oder beschlossenen Investitionen. Ausführlichere Zahlenangaben finden sich in den von der Hohen Behörde veröffentlichten Jahresberichten über die Investitionen in den Kohle- und Stahlindustrien der Gemeinschaft. Die Anlage I dieser Berichte erläutert die zugrunde gelegten Begriffsbestimmungen.

A. — Tabelle I

Die Tabelle I zeigt die Entwicklung der Aufwendungen nach Staaten getrennt für die Eisen- und Stahlindustrie und den Eisenerzbergbau auf sowie darüber hinaus den Anteil eines jeden Staates an den Gesamtaufwendungen der Gemeinschaft.

- a) Die tatsächlichen Aufwendungen in der Eisen- und Stahlindustrie haben im Jahre 1962 die beträchtliche Höhe von 1 218 Mio \$ erreicht, was eine Erhöhung von 9% gegenüber dem im vorigen Jahr festgestellten Rekord darstellt.

Was die Entwicklung nach Mitgliedstaaten betrifft, so stellt man eine allgemeine Erhöhung der jährlichen Aufwendungen seit 1954 fest, wobei der Steigerungssatz nach Staaten sehr verschieden ist. Dies bewirkt eine nicht unwesentliche Verschiebung des Anteils der einzelnen Staaten an den Gesamtaufwendungen in der Gemeinschaft. Der Anteil Deutschlands (welcher auch die Saar für den ganzen Zeitraum beinhaltet) geht sehr merklich zwischen 1954 und 1962 zurück (von 49,8% auf 34,1%: die gleiche Feststellung trifft für Luxemburg zu, wo der Anteil von 5,5 auf 3,2% zurückgegangen ist, während die Aufwendungen der anderen Staaten im allgemeinen absolut und anteilmäßig ansteigen.

- b) Seit 1956 halten sich die Investitionsaufwendungen der Eisenerzgruben auf dem Niveau von über 40 Mio \$; im Jahre 1961 überschritten sie 50 Mio \$ und erreichten 1962 56 Mio \$.

Frankreich und Luxemburg konnten 1962 ihre Investitionen beträchtlich erhöhen.

Die Ausgaben der französischen Eisenerzgruben belaufen sich auf 72,7% der gesamten Investitionsausgaben der Gemeinschaft für den Eisenerzbergbau.

B. — Tabelle II

Die für 1954 bis 1962 in der Tabelle II mitgeteilten Angaben beziehen sich auf die Gesamtaufwendungen der Eisen- und Stahlindustrie und des Eisenerzbergbaus. Die Gesamtaufwendungen sind aufgeteilt nach Ländern und nach Anlagengruppen.

Eine beachtliche Steigerung ist bei den Ausgaben für die Möllervorbereitung in den Hochofenwerken, für die reinen Sauerstoffverfahren in den Stahlwerken und für die Entwicklung von Walzstraßen für Flacherzeugnisse festzustellen.

Les dépenses d'investissements dans l'industrie sidérurgique et les mines de fer

Dans les tableaux qui suivent l'Office Statistique publie pour la deuxième fois les résultats principaux des enquêtes annuelles sur les investissements dans l'industrie sidérurgique et les mines de fer. Les données se limitent aux dépenses d'investissements inscrites par les entreprises de la Communauté à l'actif de leurs bilans et pour 1963 et 1964 aux dépenses prévues suivant les investissements engagés ou décidés au 1^{er} janvier 1963. Ces données sont d'ailleurs déjà publiées sous une forme plus détaillée dans les rapports sur les investissements dans les industries du charbon et de l'acier de la Communauté: l'annexe I de ces rapports précise les définitions de base adoptées.

A. — Tableau I

Le tableau I montre l'évolution des dépenses pour l'industrie sidérurgique et les mines de fer par pays et la part en % de chaque pays dans les dépenses totales de la Communauté.

- a) Les dépenses d'investissements réalisées en 1962 dans l'industrie sidérurgique ont atteint le chiffre considérable de 1.218 millions de dollars, ce qui représente une augmentation de 9% par rapport au record observé l'année précédente.

En ce qui concerne l'évolution par pays on constate une hausse générale des dépenses annuelles depuis 1954 avec des taux d'accroissement assez différents selon les pays qui font varier sensiblement l'importance relative de chaque pays dans les dépenses totales de la Communauté. La part de l'Allemagne (qui comprend la Sarre pour toute la période) diminue assez sensiblement entre 1954 et 1962 (de 49,8% à 34,1%) ainsi que celle du Luxembourg (de 5,5 à 3,2%) alors que les dépenses des autres pays s'accroissent en général en valeur relative aussi bien qu'absolue.

- b) Depuis 1956 les dépenses d'investissements dans les mines de fer de la Communauté se tiennent au-dessus de 40 millions de dollars par an; elles dépassent 50 millions de dollars en 1961 et atteignent 56 millions de dollars en 1962.

En 1962 la France et le Luxembourg ont augmenté fortement leurs investissements.

Les dépenses des mines françaises s'élèvent à 72,7% du total des dépenses d'investissements de la Communauté dans le domaine des mines de fer.

B. — Tableau II

Les données du tableau II sont basées, de 1954 à 1962 sur les investissements totaux de la sidérurgie et des mines de fer. Ces données totales sont ventilées par pays et pour l'ensemble de la CECA par groupe d'installation.

On constate un accroissement important des dépenses relatives à la préparation des charges dans les hauts fourneaux, aux procédés à l'oxygène pur dans les aciéries et aux développements des trains à produits plats.

Le spese di investimenti nell'industria siderurgica e nelle miniere di ferro

L'Istituto statistico pubblica per la seconda volta, nelle seguenti tabelle, i risultati principali delle indagini condotte annualmente sugli investimenti nell'industria siderurgica e nelle miniere di ferro. I dati sono limitati alle spese per investimenti iscritte dalle imprese della Comunità all'attivo dei loro bilanci e, per il 1963 e il 1964, alle spese previste per investimenti impegnati o decisi al 1° gennaio 1963. Essi sono comunque già pubblicati sotto forma più particolareggiata nelle relazioni sugli investimenti nelle industrie del carbone e dell'acciaio della Comunità; l'allegato I di tali relazioni precisa le definizioni di base adottate.

A. — Tabella I

La tabella I indica l'evoluzione delle spese per l'industria siderurgica e per la miniere di ferro secondo i paesi, nonché la percentuale di ciascun paese rispetto alle spese totali della Comunità.

- a) Le spese di investimenti realizzate nel 1962 nell'industria siderurgica hanno raggiunto la cifra considerevole di 1.218 milioni di dollari, con un aumento del 9% rispetto alla punta massima registrata nell'anno precedente.

Per quanto concerne l'evoluzione per paesi, si osserva un aumento generale delle spese annue dal 1954 in poi con tassi di incremento abbastanza differenti secondo i paesi che fanno variare sensibilmente l'importanza relativa di ciascuno di essi nelle spese totali della Comunità. L'aliquota della Germania (che per tutto il periodo comprende la Sarre) presenta tra il 1954 e il 1962 una diminuzione abbastanza sensibile (dal 49,8% al 34,1%, così anche quella del Lussemburgo dal 5,5% al 3,2%) laddove le spese degli altri paesi aumentano generalmente sia in valore relativo che in valore assoluto.

- b) A partire dal 1956 le spese di investimenti nelle miniere di ferro della Comunità superano annualmente i 40 milioni di dollari; oltrepassano 50 milioni di dollari nel 1961 e raggiungono 56 milioni di dollari nel 1962.

Nel 1962 gli investimenti della Francia e del Lussemburgo sono aumentati sensibilmente.

Le spese nelle miniere francesi ammontano al 72,7% del totale delle spese per investimenti della Comunità per le miniere di ferro.

B. — Tabella II

I dati della tabella II sono basati, dal 1954 al 1962, sugli investimenti totali dell'industria siderurgica e delle miniere di ferro. Questi dati sono ripartiti per paese e, per l'insieme della CECA, per categoria d'impianti.

Si osserva un aumento importante delle spese per la preparazione delle cariche negli alti forni, per i procedimenti di elaborazione all'ossigeno puro nelle acciaierie e per l'evoluzione dei treni laminatoi per prodotti piatti.

De investeringsuitgaven in de ijzer- en staalindustrie en in de ijzerertsminen

In de navolgende tabellen publiceert het Bureau voor de Statistiek voor de tweede maal de voornaamste uitkomsten van de jaarlijkse enquêtes inzake de investeringen in de ijzer- en staalindustrie en in de ijzerertsminen. De gegevens omvatten alleen de investeringsuitgaven welke door de ondernemingen der Gemeenschap zijn opgenomen in hun balansen. Voor de jaren 1963 en 1964 omvatten zij alleen de uitgaven volgens de op 1 januari 1963 aangegane of besloten investeringen. Deze gegevens zijn overigens reeds in een meer gedetailleerde vorm gepubliceerd in de rapporten betreffende de investeringen in de kolenmijn- en staalindustrie van de Gemeenschap, waarvan de basisdefinities in bijlage I bij dit rapport zijn omschreven.

A. — Tabel I

Tabel I geeft voor de ijzer- en staalindustrie en voor de ijzerertsminen afzonderlijk voor ieder land de ontwikkeling van de uitgaven, alsmede het procentuele aandeel van elk land in de totale uitgaven der Gemeenschap weer.

- a) De in 1962 in de ijzer- en staalindustrie verrichte investeringsuitgaven bereikten het aanzienlijke bedrag van 1.218 miljoen dollar, hetgeen een toename van 9% ten opzichte van het in het voorafgaande jaar waargenomen recordpeil vertegenwoordigt. Wat de ontwikkeling per land betreft, neemt men een algemene stijging van de jaarlijkse uitgaven sedert 1954 waar, met toenemingspercentages die van land tot land vrij sterk variëren, zodat het relatieve aandeel van elk land in de totale uitgaven der Gemeenschap aanzienlijk verschilt. Het aandeel van Duitsland (waarbij gedurende het gehele tijdvak Saarland is inbegrepen), is tussen 1954 en 1962 (van 49,8% tot 34,1%) vrij aanzienlijk gedaald, hetgeen eveneens voor het aandeel van Luxemburg geldt (van 5,5 tot 3,2%), terwijl de uitgaven der overige landen over het algemeen zowel in relatieve als in absolute waarde toenemen.


b) Sedert 1956 blijven de investeringsuitgaven in de ijzerertsminen der Gemeenschap boven het peil van 40 miljoen dollar per jaar; zij bedroegen in 1961 meer dan 50 miljoen dollar en bereikten in 1962 56 miljoen dollar. Frankrijk en Luxemburg konden hun investeringen in 1962 belangrijk vermeerderen.

De uitgaven van de Franse ijzerertsminen bedragen 72,7% van de totale investeringsuitgaven der Gemeenschap op het gebied van de ijzerertsminen.

B. — Tabel II

De in tabel II opgenomen gegevens zijn van 1954 tot 1962 gebaseerd op de totale investeringen in de ijzer- en staalindustrie en in de ijzerertsminen. Deze totale gegevens zijn per land en voor de gehele E.G.K.S. per groep installaties onderverdeeld.

Er is een belangrijke stijging te constateren bij de uitgaven voor de bereiding van de ovenlading in de sector hoogovens, voor de zuivere zuurstofprocédés in de sector staalfabrieken en voor de ontwikkeling van walserijen voor platte produkten.



Dépenses d'investissements dans l'industrie sidérurgique et les mines de fer

Spese di investimenti nell'industria siderurgica e nelle miniere di ferro

Investitionsaufwendungen in der Eisen- und Stahlindustrie und im Eisenerzbergbau

Investeringsuitgaven in de ijzer- en staalindustrie en in de ijzerertsminbouw



Zeit Période Periodo Tijdvak	Deutschland (BR)	France	Italia	Nederland	UEBL . BLEU		EGKS . CECA
					Belgique . België	Luxembourg	
A) Eisen- und Stahlindustrie in Mio \$ (a) · Industrie sidérurgique en millions de \$ (a) A) Industria siderurgica in milioni di \$ (a) · Ijzer- en staalindustrie in miljoen \$ (a)							
1954	225,83	125,86	35,85	7,94	32,92	25,08	453,48
1955	308,60	108,21	35,91	16,34	33,14	22,13	524,33
1956	285,91	141,23	51,96	26,16	45,52	19,11	569,89
1957	314,29	189,76	79,15	33,96	60,08	30,93	708,17
1958	254,59	200,95	69,52	19,04	77,92	21,55	643,57
1959	206,23	190,31	64,15	20,66	81,76	23,48	586,59
1960	269,94	232,05	63,18	44,71	136,88	28,43	775,19
1961	422,04	372,78	106,86	62,43	127,56	31,37	1.123,04
1962	415,42	413,38	158,79	52,53	138,58	39,37	1.218,07
1954—1962	2.702,85	1.974,53	665,37	283,77	734,36	241,45	6.602,33
Anteil an den Gesamtaufwendungen der Gemeinschaft in % · Part en % des dépenses totales de la Communauté Incidenza % sulle spese totali della Comunità · Aandeel in % aan de totale uitgaven van de Gemeenschap							
1954	49,8	27,7	7,9	1,8	7,3	5,5	100,0
1955	58,9	20,7	6,8	3,1	6,3	4,2	100,0
1956	50,2	24,8	9,1	4,6	8,0	3,3	100,0
1957	44,4	26,8	11,2	4,7	8,5	4,4	100,0
1958	39,5	31,2	10,8	3,0	12,1	3,4	100,0
1959	35,2	32,4	11,0	3,5	13,9	4,0	100,0
1960	34,8	29,9	8,2	5,7	17,7	3,7	100,0
1961	37,6	33,2	9,5	5,6	11,3	2,8	100,0
1962	34,1	34,0	13,0	4,3	11,4	3,2	100,0
1954—1962	40,9	29,9	10,1	4,3	11,1	3,7	100,0
B) Eisenerzbergbau in Mio \$ · Mines de fer en millions de \$ B) Miniere di ferro in milioni di \$ · Ijzerertsminbouw in miljoen \$							
1954	7,12	17,88	4,09	—	—	0,37	29,46
1955	8,75	18,60	2,47	—	—	0,88	30,70
1956	9,25	29,18	3,98	—	—	1,45	43,86
1957	8,36	36,89	2,87	—	0,04	1,64	49,80
1958	9,73	28,92	1,77	—	0,08	0,68	41,18
1959	10,31	27,55	1,07	—	0,02	1,32	40,27
1960	8,56	32,26	1,41	—	0,04	0,94	43,21
1961	13,79	35,61	1,71	—	0,11	1,22	52,44
1962	10,07	40,93	3,04	—	0,01	2,29	56,34
1954—1962	85,94	267,82	22,41	—	0,30	10,79	387,26
Anteil an den Gesamtaufwendungen der Gemeinschaft in % · Part en % des dépenses totales de la Communauté Incidenza % sulle spese totali della Comunità · Aandeel in % aan de totale uitgaven van de Gemeenschap							
1954	24,2	60,7	13,9	—	—	1,2	100,0
1955	28,5	60,6	8,0	—	—	2,9	100,0
1956	21,1	66,5	9,1	—	—	3,3	100,0
1957	16,8	74,0	5,8	—	0,1	3,3	100,0
1958	23,6	70,2	4,3	—	0,2	1,7	100,0
1959	25,6	68,4	2,7	—	0,0	3,3	100,0
1960	19,8	74,6	3,3	—	0,1	2,2	100,0
1961	26,3	67,9	3,3	—	0,2	2,3	100,0
1962	17,9	72,6	5,4	—	0,0	4,1	100,0
1954—1962	22,2	69,2	5,8	—	0,0	2,8	100,0

(a) Industrie sidérurgique au sens du Traité de la CECA
 (a) Industria siderurgica ai sensi del Trattato della CECA

(a) Eisen- und Stahlindustrie im Sinne des Vertrages über die EGKS
 (a) De ijzer- en staalindustrie in de zin van het EGKS-Verdrag

Dépenses d'investissements dans l'industrie sidérurgique et les mines de fer (a)

Spese di investimenti nell'industria siderurgica e nelle miniere di ferro (a)

Zeit Période Periodo Tijdvak	Deutsch- land (BR)	France	Italia	Nederland	UEBL · BLEU		EGKS CECA	davon · dont			
					Belgique België	Luxem- bourg		Eisenerz- bergbau Mines de fer Miniere di ferro Ijzererts- mijnbouw	Hütten- kokereien Cokeries sidérur- giques Cokerie siderur- giche Cokes- fabrieken bij de hoogovens	Möllervor- bereitung Prépa- ration des charges Prepa- razione delle cariche Bereiding van de ovenlading	Hochöfen Hauts fourneaux Altiforni hoog- ovens
A) Dépenses effectives en millions de \$ A) Spese effettive in milioni di \$											
1954	232,95	143,74	39,94	7,94	32,92	25,45	482,94	29,46	17,99	11,59	40,18
1955	317,35	126,81	38,38	16,34	33,14	23,01	555,03	30,70	19,94	21,14	41,85
1956	295,16	170,41	55,94	26,16	45,52	20,56	613,75	43,86	22,33	31,52	76,68
1957	322,65	226,65	82,02	33,96	60,12	32,57	757,97	49,80	27,96	51,53	104,04
1958	264,32	229,87	71,29	19,04	78,00	22,23	684,75	41,18	24,55	66,73	114,77
1959	216,54	217,86	65,22	20,66	81,78	24,80	626,86	40,27	24,93	73,52	88,37
1960	278,50	264,31	64,59	44,71	136,92	29,37	818,40	43,21	11,48	73,69	87,02
1961	435,83	408,39	108,57	62,43	127,67	32,59	1.175,48	52,44	18,30	93,27	107,25
1962	425,49	454,31	161,83	52,53	138,59	41,66	1.274,41	56,34	24,96	103,22	97,35
1954—1962	2.788,79	2.242,35	687,78	283,77	734,66	252,24	6.989,59	387,26	192,44	526,21	757,51
B) Part en % des dépenses totales de la Communauté B) Incidenza % sulle spese totali della Comunità											
1954	48,2	29,8	8,3	1,6	6,8	5,3	100,0	6,1	3,7	2,4	8,3
1955	57,2	22,8	6,9	2,9	6,0	4,2	100,0	5,5	3,6	3,8	7,5
1956	48,1	27,8	9,1	4,3	7,4	3,3	100,0	7,2	3,6	5,1	12,5
1957	42,6	29,9	10,8	4,5	7,9	4,3	100,0	6,6	3,7	6,8	13,7
1958	38,6	33,6	10,4	2,8	11,4	3,2	100,0	6,0	3,6	9,7	16,8
1959	34,6	34,7	10,4	3,3	13,0	4,0	100,0	6,4	4,0	11,7	14,1
1960	34,0	32,3	7,9	5,5	16,7	3,6	100,0	5,3	1,4	9,0	10,6
1961	37,1	34,7	9,2	5,3	10,9	2,8	100,0	4,5	1,6	7,9	9,1
1962	33,4	35,6	12,7	4,2	10,9	3,2	100,0	4,4	2,0	8,1	7,7
1954—1962	39,9	32,1	9,8	4,1	10,5	3,6	100,0	5,5	2,7	7,5	10,8
C) Dépenses prévues en millions de \$ C) Spese previste in milioni di \$											
1963	434,29	373,96	352,30	63,53	218,25	39,63	1.481,96	47,20	25,44	99,56	103,05
1964	275,50	177,20	397,44	46,79	132,35	16,09	1.045,37	27,79	13,64	75,36	86,17
D) Part en % des dépenses totales de la Communauté D) Incidenza % sulle spese totali della Comunità											
1963	29,3	25,3	23,7	4,3	14,7	2,7	100,0	3,2	1,7	6,7	7,0
1964	26,4	16,9	38,0	4,5	12,7	1,5	100,0	2,7	1,3	7,2	8,2

(a) Industrie sidérurgique au sens du traité de la CECA.

(a) Industria siderurgica si sensi del trattato della CECA.

Investitionsaufwendungen in der Eisen- und Stahlindustrie und im Eisenerzbergbau (a)
Investeringsuitgaven in de IJzer- en staalindustrie en in de IJzererts-mijnbouw (a)
II

di cui · waarvan

Thomas-Stahlwerke	SM-Stahlwerke	Elektrostahlwerke	LD-, Rotor- und sonstige Stahlwerke	Block- und Brammenstraßen	Profilstraßen	Flachstahlstraßen	Hilfs- und Nebeneinrichtungen der Walzwerke	Energiebetriebe und Leitungsnetze	sonstige Einrichtungen der Eisen- und Stahlindustrie	Zeit
Acieries Thomas	Acieries Martin	Acieries électriques	Acieries LD, Rotor et autres	Bloomings et slabings	Trains à profilés	Trains à produits plats	Installations annexes des trains	installations énergétiques et réseau de distribution	installations diverses (sidérurgiques)	Période
Acciaierie Thomas	Acciaierie Martin	Acciaierie elettriche	Acciaierie LD, Rotor e altre	Treni per blumi e bramme	Treni per profilati	Treni per prodottipiatti	impianti ausiliari	complessi energetici e reti di distribuzione (siderurgia)	impianti diversa (siderurgia)	Periodo
Thomasstaalfabrieken	Martin-Staalfabrieken	Elektrostaalfabrieken	LD, Rotor- en andere staalfabrieken	Blokken- en plakken-walsgroepen	Profiel-walsgroepen	Walsgroepen voor platte produkten	Hulp- en leveninstallaties	Energiebedrijven en distributienetten (ijzer- en staalindustrie)	diverse inrichtingen in de ijzer- en staalindustrie	Tijdvak
12	13	14	15	16	17	18	19	20	21	

A) Tatsächliche Aufwendungen in Mio \$
A) Werkelijke uitgaven in miljoen \$

13,91	20,12	10,06	—	23,10	74,40	139,60	28,05	42,98	31,50	1954
17,25	30,65	15,07	0,21	41,34	86,88	143,59	29,27	39,31	37,83	1955
22,43	53,92	17,17	8,08	31,16	80,27	107,11	26,35	31,97	60,90	1956
45,11	51,61	16,42	15,23	45,09	79,20	111,44	46,61	43,20	70,73	1957
49,69	27,38	10,59	7,10	31,59	61,36	77,91	36,19	56,82	78,89	1958
33,81	17,56	8,46	12,81	40,37	64,33	67,59	26,35	58,80	69,69	1959
21,18	29,12	11,11	33,99	43,60	90,39	175,47	40,84	60,68	96,62	1960
24,52	44,76	21,84	71,96	74,76	121,00	293,22	43,38	71,69	137,36	1961
22,96	29,60	21,29	78,06	92,17	143,74	300,87	58,17	83,60	162,08	1962
250,59	304,72	132,01	227,44	423,18	801,57	1.416,80	335,21	489,05	745,60	1954—1962

B) Anteil an den Gesamtaufwendungen der Gemeinschaft in %
B) Aandeel in % aan de totale uitgaven van de Gemeenschap

2,9	4,2	2,1	—	4,8	15,4	28,9	5,8	8,9	6,5	1954
3,1	5,5	2,7	0,0	7,5	15,7	25,9	5,3	7,1	6,8	1955
3,7	8,8	2,8	1,3	5,1	13,1	17,4	4,3	5,2	9,9	1956
6,0	6,8	2,2	2,0	6,0	10,4	14,7	6,1	5,7	9,3	1957
7,3	4,0	1,5	1,0	4,6	9,0	11,4	5,3	8,3	11,5	1958
5,4	2,8	1,4	2,0	6,4	10,3	10,8	4,2	9,4	11,1	1959
2,6	3,6	1,4	4,2	5,3	11,0	21,4	5,0	7,4	11,8	1960
2,1	3,8	1,8	6,1	6,3	10,4	24,9	3,9	6,1	11,7	1961
1,8	2,3	1,7	6,1	7,2	11,4	23,6	4,5	6,6	12,7	1962
3,6	4,4	1,9	3,3	6,1	11,5	20,3	4,8	7,0	10,6	1954—1962

C) Vorgesehene Aufwendungen in Mio \$
C) Geraamde uitgaven in miljoen \$


21,63	18,52	18,83	104,69	104,00	193,31	366,76	71,18	99,41	208,38	1963
9,50	9,25	11,82	120,52	86,11	129,63	235,26	34,54	47,15	158,63	1964

D) Anteil an den Gesamtaufwendungen der Gemeinschaft in %
D) Aandeel in % aan de totale uitgaven van de Gemeenschap

1,5	1,2	1,3	7,1	7,0	13,0	24,7	4,8	6,7	14,1	1963
0,9	0,9	1,1	11,5	8,2	12,4	22,5	3,3	4,5	15,2	1964

(a) Eisen- und Stahlindustrie im Sinne des Vertrages über die EGKS

(a) De IJzer- en staalindustrie in de zin van het EGKS-Verdrag



ZUSAMMENFASSENDE ÜBERSICHTEN

DONNÉES RÉCAPITULATIVES PRINCIPALES

PRINCIPALI DATI RIASSUNTIVI

SAMENVATTENDE OVERZICHTEN

1

Extraction brute de minerai de fer
Estrazione grezza di minerale di ferro

1000 t

Zeit Période Periodo Tijdvak	Deutschland (BR)	France	Italia	UEBL · BLEU		EGKS CECA	Großbritannien Royaume-Uni (e)
				Belgique België	Luxembourg		
1952	15 408	41 184	1 320	132	7 284	65 292	16 493
1953	14 621	42 924	1 429	100	7 168	66 242	16 071
1954	13 039	44 362	1 601	81	5 887	64 970	15 807
1955	15 682	50 885	2 151	106	7 204	76 028	16 484
1956	16 928	53 359	2 650	144	7 594	80 675	16 503
1957	18 320	58 525	2 610	138	7 843	87 435	17 179
1958	17 984	60 167	2 150	124	6 636	87 060	14 850
1959	18 063	61 597	2 045	142	6 509	88 356	15 108
1960	18 869	67 724	2 138	160	6 978	95 869	17 325
1961 r	18 866	67 395	2 065	115	7 458	95 899	16 775
1962 r	16 643	67 117	1 983	81	6 507	92 331	15 523
1960 I	1 564	5 637	162	14	579	7 956	1 310
II	1 542	5 775	173	14	565	8 069	1 355
III	1 626	6 160	191	17	625	8 619	1 764 (e)
IV	1 534	5 748	182	14	572	8 050	1 325
V	1 585	5 746	191	13	525	8 060	1 371
VI	1 520	5 575	176	15	566	7 852	1 507 (e)
VII	1 587	5 091	199	12	594	7 483	1 228
VIII	1 582	4 574	185	13	589	6 943	1 632 (e)
IX	1 564	5 869	186	13	580	8 212	1 366
X	1 590	6 020	157	13	617	8 397	1 397
XI	1 586	5 707	170	13	579	8 055	1 749 (e)
XII	1 589	5 821	166	9	587	8 172	1 321
1961 I	1 582	5 868	167	8	546	8 170	1 427
II	1 526	5 638	163	9	535	7 871	1 438
III	1 620	6 273	189	11	654	8 746	1 782 (e)
IV	1 556	5 570	173	10	616	7 294	1 272
V	1 638	5 705	181	10	636	8 170	1 694 (e)
VI	1 596	6 017	166	11	671	8 461	1 323
VII	1 573	5 143	194	10	669	7 590	1 270
VIII	1 635	4 360	183	11	673	6 863	1 550 (e)
IX	1 572	5 817	189	12	655	8 245	1 189
X	1 565	5 707	182	9	616	8 080	1 128
XI	1 562	5 786	130	6	606	8 090	1 552 (e)
XII	1 441	5 526	144	7	582	7 700	1 170
1962 I	1 490	6 097	177	7	617	8 388	1 409 (e)
II	1 394	5 550	160	6	539	7 649	1 188
III	1 445	6 283	159	6	600	8 493	1 284
IV	1 335	5 638	141	6	540	7 660	1 203
V	1 441	5 939	174	7	492	8 053	1 533 (e)
VI	1 386	5 732	163	5	470	7 756	1 198
VII	1 397	4 925	207	7	528	7 063	1 233
VIII	1 382	4 444	184	6	505	6 522	1 347 (e)
IX	1 365	5 590	179	5	581	7 720	1 133
X	1 439	6 008	167	8	578	8 200	1 577 (e)
XI	1 391	5 686	141	9	531	7 758	1 246
XII	1 176	5 227	131	9	526	7 070	1 170
1963 I	1 258	5 806	132	9	516	7 721	1 443 (e)
II	1 168	5 384	110	6	480	7 149	1 292
III	1 231	2 678	151	11	696	4 768	1 227
IV	1 071	5 490	142	10	562	7 275	1 162
V	1 130	5 660	135	11	558	7 493	1 527 (e)
VI	1 002	5 168	127	11	498	6 805	1 083
VII	1 032	4 619	162	9	695	6 517	1 279
VIII	1 011	3 588	166	10	662	5 437	
IX							

(e) Mois de 5 semaines, tous les autres mois 4 semaines
Mese di 5 settimane, tutti gli altri mesi di 4 settimane

(e) Monate zu 5 Wochen, alle anderen Monate zu 4 Wochen
Maanden van 5 weken, alle andere maanden 4 weken

Eisenerzförderung (Roherz)

Bruto-Ijzerertswinning

1

1000 t

Schweden Suède (a)	UdSSR URSS (c)	Vereinigte Staaten USA (b)	Kanada Canada (d)	Venezuela Vénézuéla (d)	Welt Monds (c)	Zeit Période Período Tijdvak
16 949	52 583	99 489	4 786	1 978	302 000	1952
16 983	59 650	119 888	5 888	2 296	346 000	1953
15 416	64 346	79 118	6 192	5 421	310 000	1954
17 450	71 862	106 655	14 841	8 437	379 000	1955
19 061	78 079	98 856	20 280	11 100	403 000	1956
19 983	84 167	107 070	20 208	15 300	436 500	1957
18 605	88 801	68 665	14 268	15 480	403 000	1958
18 284	94 500	59 867	22 212	17 196	431 000	1959
21 317	107 000	88 697	19 548	19 488	515 000	1960
23 129	118 186	72 678	18 468	14 568	517 000	1961 r
21 787	128 100	73 488	24 888	13 260	526 000	1962 r
1 640	25 200	4 102	462	1 673	.	I 1960
1 760		4 076	271	1 458		II
1 922		4 569	199	1 729		III
1 739		7 552	320	1 534		IV
1 828		11 983	2 456	1 766		V
1 696		11 751	3 077	1 678		VI
960		10 448	3 347	1 524		VII
1 819		11 067	3 231	1 803		VIII
1 994		9 107	2 459	1 679		IX
1 983		6 376	2 198	1 562		X
2 031		3 936	844	1 540		XI
1 945		3 730	508	1 581		XII
1 995	27 800	3 375	421	1 592	.	I 1961
1 972		3 320	256	1 560		II
2 158		3 636	234	1 436		III
2 057		3 611	310	1 098		IV
1 944		6 683	1 318	1 185		V
1 947		8 571	2 421	1 152		VI
1 066		7 949	2 686	1 162		VII
1 913		9 178	3 064	1 123		VIII
2 204		8 586	2 726	993		IX
2 171		8 020	2 967	1 122		X
1 958		5 102	1 069	1 106		XI
1 744		3 770	911	1 036		XII
1 941	30 500	3 963	419	1 154	.	I 1962
1 914		3 569	474	1 011		II
2 339		4 078	454	1 195		III
1 752		4 664	996	1 101		IV
2 035		9 590	3 219	1 153		V
1 489		9 722	3 841	1 083		VI
908		9 145	3 569	1 095		VII
2 167		9 166	3 183	1 233		VIII
1 822		7 575	3 495	937		IX
2 032		5 630	3 254	1 048		X
2 029		3 222	1 148	1 139		XI
1 595		3 157	841	1 116		XII
2 048	32 700	3 385	682	833	.	I 1963
1 921		3 202	644	789		II
2 094		3 823	745	839		III
1 913		4 044 p	1 117			IV
2 044 p		8 450 p				V
						VI
						VII

Quelle } (a) Monthly Statistics of the British Iron and Steel Board - BISF
 Source } (b) Mineral Trade Notes — Bureau of Mines — US Department of the Interior
 Fonte } (c) Eisen- und Stahlstatistik — Statistisches Bundesamt — Außenstelle Düsseldorf
 Bron } (d) Monthly Bulletin of Statistics — United Nations

Production de fonte brute (a) en quantité absolue, et en % de la production d'acier brut

Produzione di ghisa grezza (a) in quantità assoluta, e in % della produzione di acciaio grezzo

Zeit Période Periodo Tijdvak	Deutschland (BR)	France	Italia	Nederland	UEBL · BLEU		EGKS CECA
					Belgique België	Luxembourg	
	1	2	3	4	5	6	7
Roheisenerzeugung · 1000 t · Production de fonte brute							
1952	15 427	9 772	1 143	539	4 781	3 076	34 738
1953	14 036	8 664	1 254	591	4 228	2 719	31 492
1954	15 009	8 838	1 298	610	4 573	2 800	33 128
1955	19 361	10 941	1 677	669	5 343	3 048	41 039
1956	20 594	11 419	1 935	662	5 683	3 272	43 565
1957	21 483	11 884	2 138	701	5 579	3 329	45 114
1958	19 742	11 951	2 107	917	5 524	3 275	43 516
1959	21 602	12 438	2 121	1 137	5 965	3 411	46 676
1960	25 739	14 005	2 715	1 347	6 520	3 713	54 039
1961	25 431	14 395	3 092	1 456	6 459	3 775	54 608
1962	24 251	13 952	3 584	1 571	6 773	3 585	53 716
1962 VII	2 134	1 148	339	151	528	302	4 602
VIII	2 110	995	332	148	561	287	4 433
IX	2 056	1 155	296	129	582	303	4 521
X	2 108	1 229	322	136	568	312	4 675
XI	1 961	1 184	302	124	552	302	4 425
XII	1 835	1 203	322	136	576	294	4 366
1963 I	1 982	1 202	312	126	577	305	4 504
II	1 770	1 112	282	120	523	274	4 081
III	1 953	1 141	302	144	592	285	4 417
IV	1 805	1 233	307	134	563	283	4 325
V	1 958	1 295	333	140	583	305	4 614
VI	1 801	1 226	337	147	570	292	4 373
VII	1 976	1 214	342	146	553	311	4 541
VIII p	1 929	914	330	139	575	293	4 180
IX p	1 883	1 217	300	161	582	303	4 446
Roheisenerzeugung in % der Rohstahlerzeugung							
Rapport $\frac{\text{fonte}}{\text{acier}}$ en %							
1952	82,8	89,9	32,3	77,8	92,5	102,5	82,9
1953	77,5	86,7	35,8	67,6	93,4	102,3	79,4
1954	74,2	83,2	30,9	65,1	91,4	99,0	75,6
1955	79,0	86,6	31,1	68,3	90,7	94,5	78,0
1956	77,5	85,0	32,8	63,0	89,1	94,7	76,7
1957	76,8	84,3	31,5	59,2	89,0	95,3	75,4
1958	75,2	81,7	33,6	63,8	92,0	96,9	75,0
1959	73,3	81,8	31,4	68,1	92,7	93,1	73,9
1960	75,5	81,0	33,0	69,4	90,8	90,0	74,2
1961	76,0	81,9	33,9	73,9	92,2	91,8	74,4
1962	74,5	81,0	37,8	75,4	92,1	89,4	73,9
1961 1	73,6	80,0	31,7	69,7	88,6	92,3	72,3
2	76,0	81,6	34,8	76,4	91,4	91,3	74,7
3	76,8	84,0	35,4	73,3	93,6	90,4	75,7
4	77,8	82,3	34,0	76,6	94,6	93,1	75,6
1962 1	74,5	80,4	33,4	78,0	90,3	91,4	73,1
2	74,3	80,8	37,4	69,4	91,8	88,3	73,6
3	73,8	81,2	42,4	78,0	94,6	88,9	74,5
4	75,4	81,2	38,3	76,5	92,2	88,9	74,3
1963 1	73,6	80,0	35,1	72,1	92,1	87,7	72,3
2	73,0	81,6	37,2	69,1	92,4	88,2	72,3

(a) Production nette, sans fonte repassée, fonte Spiegel et ferro-manganèse carburé au haut fourneau et au four électrique à fonte et, pour l'Allemagne (R.F.), ferro-silicium au haut fourneau

(b) Sans ferro-alliages

(c) Estimation

(d) Mois de cinq semaines, tous les autres mois quatre semaines

(a) Produzione netta, escluse la ghisa di rifusione, ghisa speculare, ferro manganese carburato all'alto forno ed al forno e elettrico per ghisa e, per la Germania (R.F.), ferro silicio all'alto forno

(b) Senza ferro-leghe

(c) Valutazione

(d) Mese di cinque settimane, tutti gli altri mesi di quattro settimane

Roheisenerzeugung (a) in absoluten Mengen und in % der Rohstahlerzeugung

Productie van ruwijzer (a) in werkelijke hoeveelheden en in % van de ruwstaalproductie

2

Großbritannien Royaume-Uni	Österreich Autriche	UdSSR URSS	USA	Japan (b) Japon	Welt (c) Monde	Zeit Période Periodo Tijdvak
8	9	10	11	12	13	

Produzione di ghisa grezza · 1000 t · Productie van ruwijzer

10 900	1 173	25 071	56 382	3 474	152 400	1952	
11 354	1 321	27 415	68 816	4 518	168 900	1953	
12 074	1 354	29 972	53 240	4 608	158 100	1954	
12 670	1 506	33 310	70 522	5 217	190 500	1955	
13 381	1 737	35 754	68 843	5 987	198 500	1956	
14 511	1 960	37 040	71 977	6 815	209 300	1957	
13 180	1 818	39 600	52 401	7 394	194 200	1958	
12 783	1 837	42 972	55 134	9 446	221 200	1959	
16 015	2 232	46 757	61 072	11 896	253 400	1960	
14 983	2 263	50 893	59 235	15 821	265 200	1961	
13 911	2 118	55 300	60 138	17 971	274 200	1962	
1 063	187	13 800	3 859	1 470	.	VII	
1 233 (d)	185		4 196	1 506	.	VIII	
1 102	175		4 259	1 503	.	IX	
1 401 (d)	183		4 579	1 548	.	X	
1 054	170		14 400	4 664	1 512	.	XI
1 011	153		4 885	1 502	.	.	XII
1 253 (d)	173	14 100	5 102	1 522	.	I 1963	
1 051	161		4 851	1 394	.	II	
1 093	182		5 884	1 570	.	III	
1 119	173		6 154	1 549	.	IV	
1 404 (d)	186		14 600	6 755	1 662	.	V
1 108	166		6 313	1 620	.	.	VI
1 351 (d)		5 471	1 691	.	.	VII	
1 073			1 679	.	.	VIII	
					.	IX	

Rapporto $\frac{ghisa}{acciaio}$ in %

Productie van ruwijzer in % van de ruwstaalproductie

65,3	111,0	72,7	64,2	49,7	70,8	1952
63,5	103,0	71,9	66,1	59,0	71,2	1953
64,2	81,9	72,3	64,8	59,5	70,1	1954
63,0	82,6	73,6	64,9	55,5	69,9	1955
63,8	83,6	73,4	64,0	53,9	69,2	1956
65,8	78,1	72,4	68,5	54,2	70,7	1957
66,3	76,0	72,1	66,2	61,0	71,1	1958
62,3	72,3	71,7	63,3	56,8	71,9	1959
64,9	70,6	71,7	66,4	53,7	73,8	1960
66,8	72,9	72,0	65,5	56,0	73,3	1961
66,8	71,3	72,5	66,1	65,0	74,1	1962
64,6	68,2	71,1	62,3	56,1	.	1 1961
65,4	81,8	72,2	63,3	55,5	.	2
72,2	72,3	72,1	66,9	55,1	.	3
66,0	69,2	72,6	68,0	57,1	.	4
66,0	66,1	71,7	65,8	61,2	.	1 1962
64,6	75,0	72,5	69,8	66,2	.	2
70,4	71,9	73,0	65,0	67,3	.	3
66,7	72,6	74,6	64,5	67,0	.	4
65,6	67,9	72,3	64,1	64,1	.	1 1963
64,5	72,4	72,6	63,8	64,6	.	2

(a) Einschl. Spiegeleisen und kohlenstoffreiches Ferromangan auch aus Elektro-Rohisenöfen, und für Deutschland (BR) einschl. Hochofen-Ferrosilizium— ohne umgeschmolzenes Roheisen

(b) Ohne Ferrolegierungen

(c) Geschätzt

(d) Monate zu 5 Wochen, alle anderen Monate zu 4 Wochen

(a) Inclusief spiegelijzer en koolstofrijk ferromangaan, ook uit elektrische ruw-ijzerovens, en voor Duitsland (BR) inclusief hoogoven-ferrosilicium — excl. omgesmolten ruwijzer

(b) Zonder ferrolegeringen

(c) Raming

(d) Maanden van 5 weken, alle andere maanden 4 weken

Production d'acier brut (lingots et moulages) (a) et part en % de la production mondiale

Produzione di acciaio grezzo (lingotti e acciaio spillato per getti), (a) e parte in % della produzione mondiale

Zeit Période Periodo Tijdvak	Deutschland (BR)	France	Italia	Nederland	UEBL · BLEU		EGKS CECA
					Belgique België	Luxembourg	
					1	2	
Rohstahlerzeugung · 1000 t · Production d'acier brut							
1952	18 629	10 867	3 535	693	5 170	3 002	41 896
1953	18 102	9 997	3 500	874	4 527	2 658	39 658
1954	20 240	10 627	4 207	937	5 003	2 828	43 842
1955	24 502	12 631	5 395	979	5 894	3 226	52 627
1956	26 563	13 441	5 908	1 051	6 376	3 456	56 795
1957	27 973	14 100	6 787	1 185	6 267	3 493	59 805
1958	26 270	14 633	6 271	1 437	6 007	3 379	57 997
1959	29 435	15 197	6 762	1 670	6 434	3 663	63 161
1960	34 100	17 300	8 229	1 942	7 181	4 084	72 836
1961	33 458	17 577	9 124	1 970	7 002	4 113	73 244
1962	32 563	17 234	9 488	2 087	7 351	4 010	72 733
1962 IV	2 605	1 431	765	162	604	332	5 899
V	2 825	1 486	826	174	648	334	6 293
VI	2 694	1 447	720	170	626	329	5 986
VII	2 920	1 373	804	191	524	335	6 147
VIII	2 872	1 198	717	184	621	321	5 913
IX	2 748	1 481	753	176	622	347	6 127
X	2 860	1 528	810	182	612	362	6 354
XI	2 672	1 463	843	167	610	342	6 097
XII	2 295	1 461	821	170	616	317	5 680
1963 I	2 644	1 473	870	177	629	342	6 135
II	2 405	1 419	794	164	571	315	5 668
III	2 700	1 428	891	200	635	328	6 183
IV	2 484	1 545	851	195	618	330	6 023
V	2 695	1 588	914	207	635	343	6 382
VI	2 446	1 470	858	207	604	325	5 910
VII p	2 771	1 441	855	186	589	361	6 203
VIII p	2 707	1 092	750	177	627	332	5 685
IX p	2 588	1 509	840	212	629	338	6 116
Anteil an der Welterzeugung (%) · Part en % de la production mondiale							
1952	8,6	5,0	1,6	0,3	2,4	1,4	19,4
1953	7,6	4,3	1,5	0,4	1,9	1,1	16,8
1954	9,0	4,7	1,9	0,4	2,2	1,3	19,5
1955	9,0	4,6	2,0	0,4	2,1	1,2	19,3
1956	9,3	4,7	2,0	0,4	2,2	1,2	19,8
1957	9,4	4,8	2,3	0,4	2,1	1,2	20,2
1958	9,6	5,4	2,3	0,5	2,2	1,2	21,2
1959	9,6	4,9	2,2	0,5	2,1	1,2	20,5
1960	9,9	5,0	2,4	0,6	2,1	1,2	21,2
1961	9,2	4,9	2,5	0,5	1,9	1,1	20,2
1962	8,8	4,7	2,6	0,5	2,0	1,1	19,7

(a) Y compris la production d'acier liquide pour moulage des fonderies d'acier indépendantes

(b) Y compris la production des fonderies d'acier indépendantes non recensées par l'American Iron and Steel Institute

(c) Estimation

(d) Mois de cinq semaines, tous les autres mois quatre semaines

(a) Ivi compresa la produzione di acciaio liquido per getti delle fonderie d'acciaio indipendenti

(b) Ivi compresa la produzione delle fonderie di acciaio indipendenti non censite dall'American Iron and Steel Institute

(c) Valutazione

(d) Mese di cinque settimane, tutti gli altri mesi di quattro settimane

Rohstahlerzeugung (Blöcke und Flüssigstahl) (a) sowie Anteil in % an der Weltrohstahlerzeugung
Productie van ruwstaal (blokken en vloeibaar staal voor gietwerk) (a) en aandeel in % van de wereldproductie

3

Großbritannien Royaume-Uni	Österreich Autriche	UdSSR URSS	USA (b)	Japan japon	Welt (c) Monde	Zeit Période Periodo Tijdvak	
8	9	10	11	12	13		
<i>Produzione di acciaio grezzo · 1000 t · Ruwstaalproductie</i>							
16 681	1 057	34 492	87 766	6 988	215 245	1952	
17 891	1 283	38 128	104 118	7 662	237 167	1953	
18 817	1 653	41 434	82 140	7 750	225 625	1954	
20 107	1 823	45 271	108 647	9 408	272 693	1955	
20 987	2 078	48 698	107 575	11 106	286 849	1956	
22 047	2 509	51 176	105 148	12 570	295 873	1957	
19 873	2 393	54 920	79 114	12 118	273 280	1958	
20 509	2 522	59 950	87 066	16 629	307 489	1959	
24 694	3 163	65 292	91 920	22 138	343 500	1960	
22 439	3 103	70 700	90 453	28 268	361 600	1961	
20 819	2 969	76 300	91 171	27 546	370 000	1962	
1 665	241	} 19 000	8 548	2 301	.	IV 1962	
2 184 (d)	259		7 029	2 285	.	V	
1 642	247		6 263	2 151	.	VI	
1 491	261		5 709	2 156	.	VII	
1 621 (d)	256		6 602	2 252	.	VIII	
1 714	244		6 738	2 280	.	IX	
2 187 (d)	269		7 216	2 298	.	X	
1 619	236		19 300	7 254	2 228	.	XI
1 391	194		7 474	2 297	.	XII	
1 952 (d)	251		} 19 500	7 764 p	2 280	.	I 1963
1 701	242			7 608 p	2 231	.	II
1 761	267			9 327 p	2 491	.	III
1 733	241	9 897 p		2 417	.	IV	
2 195 (d)	256	20 100		10 631 p	2 545	.	V
1 704	228	9 591 p		2 512	.	VI	
1 859(d)		8 007 p		2 687	.	VII p	
1 584		7 199 p		2 678	.	VIII p	
<i>Parte in % della produzione mondiale - Aandeel in % van de wereldproductie</i>							
7,7	0,5	16,1	40,8	3,2	100	1952	
7,5	0,5	16,2	44,1	3,3	100	1953	
8,3	0,7	18,4	36,4	3,4	100	1954	
7,4	0,7	16,6	39,8	3,5	100	1955	
7,3	0,7	17,0	37,5	3,9	100	1956	
7,5	0,9	17,2	35,5	4,2	100	1957	
7,3	0,9	20,1	28,9	4,4	100	1958	
6,8	0,8	19,5	28,3	5,4	100	1959	
7,2	0,9	19,0	26,8	6,4	100	1960	
6,2	0,9	19,5	24,9	7,8	100	1961	
5,6	0,8	20,6	24,6	7,4	100	1962	

(a) Einschließlich der Erzeugung von Flüssigstahl für Stahlguß der unabhängigen Stahlgießereien

(b) Einschließlich der Erzeugung der unabhängigen Stahlgießereien, die nicht vom American Iron and Steel Institute erfaßt werden

(c) Geschätzt

(d) Monate zu 5 Wochen, alle anderen Monate zu 4 Wochen

(a) Met inbegrip van de productie van vloeibaar staal voor gietwerk der zelfstandige staalgietereien

(b) Inclusief de productie der onafhankelijke staalgietereien, welke niet door het American Iron and Steel Institute worden geënquêteerd

(c) Raming

(d) Maanden van 5 weken, alle andere maanden 4 weken

Consommation apparente d'acier brut, par pays, et en kg par habitant (taux annuel), dans la Communauté (a)

Consumo apparente di acciaio grezzo, per paesi, e in kg per abitante (tasso annuo), nella Comunità (a)

A) En considérant seulement dans le Commerce Extérieur les produits du Traité

Considerati nel commercio estero solamente i prodotti del Trattato

A) Berechnet unter Beschränkung auf die unter den Vertrag fallenden Erzeugnisse

Alleen rekening houdend met de produkten die onder het Verdrag vallen

Zeit Période Periodo Tijdvak	Deutschland (BR)		France		Italia		Nederland		UEBL BLEU		EGKS CECA	
	1000 t	kg	1000 t	kg	1000 t	kg	1000 t	kg	1000 t	kg	1000 t	kg
	1	2	3	4	5	6	7	8	9	10	11	12
1949	9 224	188	8 133	196	2 507	54	1 328	133	1 852	208	23 044	148
1950	11 512	230	6 939	166	3 067	66	1 492	148	2 190	245	25 200	160
1951	12 434	246	8 226	196	3 639	77	1 614	157	2 312	258	28 225	178
1952	15 578	306	9 350	221	4 090	86	1 769	170	2 487	275	33 274	208
1953	15 532	302	8 379	196	4 417	93	2 052	196	2 542	280	32 922	204
1954	18 075	348	9 069	212	5 098	106	1 996	188	2 424	266	36 662	226
1955	22 880	437	9 978	231	5 945	124	2 357	219	2 674	292	43 834	268
1956	23 476	443	11 641	266	6 203	128	2 408	221	2 812	305	46 540	282
1957	23 326	434	12 830	289	6 668	138	2 522	229	2 847	306	48 193	289
1958	22 732	418	13 062	292	6 619	136	2 227	199	2 477	265	47 117	280
1959	25 749	468	11 970	265	7 469	152	2 428	214	2 660	283	50 276	296
1960	30 131	542	14 024	307	9 451	191	2 845	248	2 597	274	59 048	344
1961	29 537	524	14 928	323	11 232	226	2 860	246	3 476	365	62 033	358
1962	29 782	523	15 149	322	12 611	252	2 785	236	3 224	338	63 551	363
1959 1	5 563	406	3 147	279	1 577	129	550	195	538	229	11 375	268
2	6 186	450	2 990	264	1 900	155	572	202	598	254	12 245	288
3	7 123	516	2 438	215	1 907	155	638	224	631	268	12 737	299
4	6 877	498	3 395	299	2 085	169	668	234	894	379	13 919	326
1960 1	7 314	528	3 522	309	2 105	171	661	231	643	272	14 245	333
2	7 275	524	3 748	328	2 352	190	735	256	730	308	14 840	346
3	8 350	599	3 043	266	2 391	193	730	253	707	298	15 221	354
4	7 192	514	3 711	323	2 603	210	719	249	517	218	14 742	343
1961 1	7 779	554	3 943	343	2 684	216	705	243	834	351	15 945	369
2	7 649	542	3 916	339	2 771	223	754	259	918	386	16 008	370
3	7 467	527	3 253	281	2 660	213	696	238	835	351	14 911	344
4	6 642	469	3 816	329	3 117	249	705	241	889	373	15 169	349
1962 1	7 307	515	3 955	340	3 085	247	687	234	783	328	15 817	362
2	7 220	507	3 838	327	3 044	244	724	245	749	313	15 575	355
3	7 937	556	3 379	285	3 068	245	712	240	749	313	15 845	360
4	7 318	511	3 977	334	3 414	272	662	223	943	393	16 314	370
1963 1	6 978	487	3 830	321	3 441	273	620	208	774	323	15 643	354
2	7 111	495	4 277	358	3 649	289	756	253	919	383	16 712	377

(a) Production + Importations — exportations ± variations des stocks (stocks en usine et chez les négociants). On a converti en équivalent d'acier brut les tonnages importés et exportés et les variations des stocks en utilisant les coefficients suivants:

Produits du Traité:
Lingots: 1,00; Demi-produits: 1,18; Produits plats: 1,43; Matériel de voie: 1,30; Autres produits du Traité: 1,27

Produits hors Traité:
Tubes, trafilés, etc.: 1,35

(b) Tubes, fil tréfilé, feuillards laminés à froid, profilés à froid, produits étirés, produits sidérurgiques forgés

(a) Produzione + Importazioni — esportazioni ± delle scorte (scorte presso gli stabilimenti e presso i negozianti). Sono stati convertiti in equivalente di acciaio grezzo i quantitativi importati e esportati e le variazioni delle scorte utilizzando i coefficienti seguenti:

Prodotti del Trattato:
Lingotti: 1,00; Semi-prodotti: 1,18; Prodotti piatti: 1,43; Materiale ferroviario: 1,30; Altri prodotti del Trattato: 1,27

Prodotti non considerati nel Trattato:
Tubi, trafilati, etc.: 1,35

(b) Tubi, fili trafilati, nastri laminati a freddo, profilati a freddo, prodotti stirati, prodotti sidérurgici forgiati

Marktversorgung mit Rohstahl nach Ländern der Gemeinschaft, insgesamt und in kg pro Kopf der Bevölkerung (Jahresniveau) (a)

4

Berekend verbruik van ruwstaal per land van de Gemeenschap — Totaal en in kg per hoofd van de bevolking (op jaarbasis) (a)

B) En incluant dans le Commerce Extérieur les produits hors Traité (b)

B) Berechnet unter Einbeziehung der nicht unter den Vertrag fallenden Erzeugn. in den Außenhandel (b)

Conglobando nel commercio estero i prodotti non contemplati dal Trattato (b)

Met inbegrip van de niet onder het Verdrag vallende produkten in de buitenlandse handel (b)

Zeit Période Periodo Tijdvak	Deutschland (BR)		France		Italia		Nederland		UEBL BLEU		EGKS CECA		
	1000 t	kg	1000 t	kg	1000 t	kg	1000 t	kg	1000 t	kg	1000 t	kg	
	1	2	3	4	5	6	7	8	9	10	11	12	
1949	8 958	182	7 899	191	2 415	52	1 415	142	1 771	199	22 458	144	
1950	10 880	218	6 637	159	3 072	66	1 553	154	2 147	240	24 289	154	
1951	11 637	230	7 753	184	3 617	77	1 670	163	2 051	229	26 728	168	
1952	14 816	291	9 031	213	4 073	86	1 823	175	2 144	237	31 887	199	
1953	14 820	288	8 104	190	4 312	91	2 156	205	2 358	260	31 750	197	
1954	16 987	327	8 709	202	5 008	104	2 200	207	2 103	231	35 007	215	
1955	21 722	415	9 452	218	5 768	120	2 586	241	2 320	253	41 848	256	
1956	22 026	416	11 148	254	5 911	122	2 724	250	2 359	256	44 168	267	
1957	21 442	399	12 403	280	6 431	133	2 787	253	2 449	263	45 512	273	
1958	21 145	389	12 606	281	6 374	131	2 407	215	2 015	215	44 547	264	
1959	24 067	437	11 134	246	7 227	147	2 658	234	2 060	219	47 146	277	
1960	28 115	507	13 147	288	9 229	187	3 112	271	1 898	200	55 541	324	
1961	27 639	490	14 148	306	11 010	221	3 116	268	2 801	294	58 714	339	
1962	27 798	488	14 665	312	12 264	245	2 980	253	2 510	262	60 217	344	
1959	1	5 202	379	2 974	264	1 531	125	616	218	401	171	10 724	253
	2	5 755	418	2 807	248	1 851	151	618	218	439	187	11 470	270
	3	6 726	488	2 234	197	1 835	149	696	245	480	204	11 971	281
	4	6 384	462	3 119	274	2 010	163	728	255	740	313	12 981	304
1960	1	6 747	487	3 209	282	2 029	165	732	256	463	196	13 180	308
	2	6 838	492	3 523	308	2 294	186	803	280	555	234	14 013	327
	3	8 064	578	2 897	253	2 345	189	799	277	542	229	14 647	341
	4	6 506	465	3 518	307	2 561	206	778	269	338	142	13 701	318
1961	1	7 257	517	3 688	320	2 638	212	775	267	675	284	15 033	348
	2	7 265	515	3 702	321	2 722	219	821	282	728	306	15 238	352
	3	7 005	494	3 112	269	2 614	210	752	258	671	281	14 154	326
	4	6 112	432	3 646	314	3 036	243	768	262	727	305	14 289	329
1962	1	6 844	482	3 844	330	3 026	242	750	255	591	247	15 055	345
	2	6 810	478	3 718	316	2 962	237	772	262	562	235	14 824	338
	3	7 533	527	3 268	276	2 952	236	752	254	586	244	15 091	343
	4	6 611	462	3 835	322	3 324	265	706	237	771	321	15 247	346
1963	1	6 675	466	3 749	312	3 355	267	679	228	605	255	15 036	340
	2	6 752	470	4 111	344	3 570	283	820	274	732	305	15 985	361

(a) Erzeugung + Einfuhr — Ausfuhr ± Lagerbewegung (bei den Werken und Händlern). Die ein- und ausgeführten Mengen und die Lagerbewegung werden mit folgenden Einsatzzahlen auf Rohstahlgewicht umgerechnet:

Erzeugnisse des Vertrages:
Rohblöcke: 1,00; Halbzeug: 1,18; Flachzeugnisse: 1,43; Oberbaumaterial: 1,30; sonstige dem Vertrag unterworfenen Erzeugnisse: 1,27

Erzeugnisse außerhalb des Vertrages:
Röhren, geschmiedete, kaltgezogene und kaltgewalzte Erzeugnisse: 1,35

(b) Röhren, gezogener Draht, Kaltband und Kaltbandprofile, blankgezogenes Material, Schmiedeerzeugnisse

(a) Produktie + Invoer — Uitvoer ± Voorraadschommelingen (in de bedrijven, en bij de handelaren). De in- en uitgevoerde tonnages en de voorraadschommelingen zijn omgerekend in ruwstaal equivalent met toepassing van de volgende coëfficiënten:

Produkten die onder het Verdrag vallen:
Blokken: 1,00; Halffabrikaten: 1,18; Platte produkten: 1,43; Spoorwegmateriaal: 1,30; overige onder het Verdrag vallende produkten: 1,27

Produkten, die niet onder het Verdrag vallen:
Bulzen, gesmede, koudgetrokken en koudgewalste produkten: 1,35

(b) Bulzen, getrokken draad, koudgewalst bandstaal, koudgewalste profielen, getrokken materiaal en smederij-produkten

Évolution comparée, par pays, des indices: — de la consommation d'acier brut — de l'ensemble de la production industrielle — et de la production des industries transformatrices des métaux
 Evoluzione comparata, per paese, degli indici: del consumo di acciaio grezzo — della produzione industriale complessiva — e della produzione delle industrie di trasformazione dei metalli

Vergleichende Gegenüberstellung der Entwicklung der Indizes der Marktversorgung mit Rohstahl, der industriellen Produktion sowie der metallverarbeitenden Industrie nach Ländern
 Vergelijking van het verloop van het staalverbruik en van de produktie-indices algemeen zowel als van de metaalverwerkende industrie per land

Ø 1955—1959 = 100

Zeit Période Perlooto Tijdvak	Industrielle Produktion · Production industrielle Produzione industriale · Industriële produktie						Marktversorgung mit Rohstahl Consommation apparente d'acier brut Consumo apparente di acciaio grezzo Berekend staalverbruik					
	Deutsch- land (BR)	France	Italia	Neder- land	UEBL BLEU	EGKS CECA	Deutsch- land (BR)	France	Italia	Neder- land	UEBL BLEU	EGKS CECA
	1	2	3	4	5	6	7	8	9	10	11	12
	A) Gesamtindex (a) · Indice général (a) A) Indice generale (a) · Algemene index (a)						C) Variante I (b) · Variante (b) C) Variante I (b) · Variant I (b)					
1950	49	62	57	66	78	56	49	58	47	62	81	53
1951	59	70	65	69	89	65	53	69	55	68	86	60
1952	62	70	66	69	85	67	66	79	62	74	92	71
1953	68	71	72	76	83	70	66	70	67	86	94	70
1954	76	78	78	86	88	78	76	76	77	84	90	78
1955	89	85	86	92	97	87	97	84	90	99	99	93
1956	96	94	93	97	103	95	99	98	94	101	104	99
1957	101	103	101	99	103	101	99	108	101	106	106	102
1958	104	107	104	99	96	104	96	110	100	93	92	100
1959	112	109	116	111	102	109	109	101	113	102	99	107
1960	126	119	134	126	109	123	127	118	143	119	96	125
1961	134	126	151	129	114	131	125	125	170	120	129	131
1962	141	132	166	133	119	138	126	127	191	117	120	135
1962 1	134	137	165	134	117	137	124	133	188	115	116	134
2	145	140	170	137	122	143	122	129	185	121	111	132
3	134	117	155	127	114	129	134	114	186	119	111	134
4	148	144	173	136	124	146	124	134	207	111	140	138
1963 1	136	138	174	137	120	140	118	129	209	104	115	133
2							120	144	222	127	136	142
	B) Metallverarbeit. Ind. · Ind. transform. d. métaux B) Ind. trasformatrici dei metalli Metaalverwerkende Industrie						D) Variante II (c) · Variante II (c) D) Variante II (c) · Variant II (c)					
1950	39	55	60	57	70	49	49	58	48	59	96	54
1951	51	64	64	60	83	59	53	68	57	63	91	60
1952	57	67	68	62	80	63	67	80	64	69	95	71
1953	60	66	74	70	76	65	67	71	68	82	105	71
1954	71	74	76	84	82	73	77	77	79	84	94	78
1955	87	82	85	94	95	86	98	83	91	98	103	94
1956	95	95	93	98	103	95	100	98	93	103	105	99
1957	99	103	102	96	103	100	97	109	101	106	109	102
1958	106	109	105	97	97	106	96	111	100	91	90	100
1959	115	108	114	116	101	113	109	98	114	101	92	106
1960	132	117	138	140	107	129	128	116	146	118	85	124
1961	144	125	157	142	115	139	125	125	174	118	125	132
1962	148	135	172	149	121	148	126	129	193	113	112	135
1962 1	143	135	175	148	118	145	124	135	191	114	105	135
2	153	141	182	154	127	153	123	131	187	117	100	133
3	138	114	148	141	115	133	136	115	186	114	105	135
4	157	147	182	152	126	156	120	135	210	107	138	137
1963 1	143	138	184	150	120	148	121	131	212	103	108	135
2							122	145	225	125	131	143

(a) Non compris le bâtiment, les denrées alimentaires, les boissons et le tabac. Esclusi l'edilizia, i generi alimentari, le bibite e il tabacco

(b) Calculée en considérant seulement dans le commerce extérieur les produits du marché commun (voir tableau 4 A)
 La variante è calcolata considerando nel commercio estero soltanto i prodotti del mercato comune (cfr. tabella 4 A)

(c) Calculée en incluant dans le commerce extérieur les produits sidérurgiques hors Traité (voir tableau 4 B)
 La variante è calcolata comprendendo nel commercio estero i prodotti siderurgici non contemplati dal Trattato (cfr. tabella 4 B)

(a) Ohne Baugewerbe und Nahrungs- und Genußmittelindustrie. Uitgezonderd bouwlijverheid, levensmiddelen- en genotmiddelenindustrie

(b) Berechnet unter Beschränkung auf die dem gemeinsamen Markt zugehörigen Erzeugnisse (siehe Tabelle 4 A)
 Berekening beperkt tot die artikelen, welke onder het Verdrag van de Gemeenschappelijke markt vallen (zie tabel 4 A)

(c) Berechnet unter Einbeziehung des Außenhandels mit Eisen- und Stahlerzeugnissen, die nicht unter den Vertrag fallen (siehe Tabelle 4 B)
 Bij de berekening zijn de niet onder het Verdrag vallende produkten in de buitenlandse handel meegeteld (zie tabel 4 B)

Importance en valeur, des projets d'investissement déclarés à l'avance à la Haute Autorité au titre des décisions 27-55 (a) et 26-56 (b) par catégories de projets, pour l'ensemble de la Communauté

Wertmäßige Bedeutung der Investitionsprojekte nach Anlagegruppen für die Gemeinschaft insgesamt, welche im voraus, entsprechend der Entscheidung 27-55 (a) und 26-56 (b) an die Hohe Behörde gemeldet worden sind

6

Ammontare dei progetti di investimento dichiarati preventivamente all'Alta Autorità a mente delle decisioni n. 27-55 (a) e 26-56 (b) per categoria di progetti, e per l'insieme della Comunità

Investeringsprojekten van tevoren aan de Hoge Autoriteit gemeld volgens de besluiten 27-55 (a) en 26-56 (b), verdeeld naar soort project (in geldwaarde)

Mio \$

Zeit Période Periodo Tijdvak (c)	Eisen- und Stahlindustrie · Industrie sidérurgique · Industria siderurgica · IJzer- en staalindustrie					Eisenerzbergbau insgesamt Mines de fer total Minière di ferro totale Ijzerertsmyijnen totaal 6	Insgesamt Total Totale Totaal (5 + 6) 7
	Hochöfen Hauts fourn. Alti forn Hoogovens (d)	Stahlwerke Acieries Acciaierie StaalFabr.	Walzwerke Laminoirs Laminatoi Walsrijen	Sonstige Autres Altri Andere	Zusammen Total Totale Totaal		
	1	2	3	4	5		
1956	240	135	189	74	638	9	647
1957	110	26	85	31	252	25	277
1958	173	49	125	64	411	16	427
1959	115	17	302	61	495	8	503
1960	322	357	930	193	1 802	6	1 808
1961	214	166	799	182	1 361	10	1 371
1962	140	58	268	87	553	0	553
1958 I—VI	103	42	80	31	256	15	271
VII—XII	70	8	44	32	154	1	155
1959 I—VI	9	4	92	11	116	8	124
VII—XII	106	13	210	50	379	0	379
1960 I—VI	219	184	550	139	1 092	9	1 098
VII—XII	103	173	380	54	710	0	710
1961 I—VI	131	82	479	141	833	10	843
VII—XII	83	84	320	41	528	—	528
1962 I—VI	129	26	153	79	397	0	387
VII—XII	11	32	115	8	166	0	166
1963 I—VI	7	— 14	44	— 7	30	—	30

(a) N.B.: Ne pas confondre avec les investissements réalisés.

Il s'agit seulement de la valeur des grands projets:

— d'installations nouvelles dont la dépense prévisible dépasse 500 000 unités de compte A.M.E.

— de remplacement ou de transformation dont la dépense prévisible dépasse 1 000 000 d'unités de compte A.M.E., projets qui doivent être annoncés à la Haute Autorité au moins trois mois avant leur début d'exécution.

Ces projets, annoncés pour le proche avenir, ne correspondent donc pas aux dépenses totales d'investissement prévues par les usines dans l'avenir, qui sont recensées (de même que les dépenses d'investissement effectivement réalisées dans le passé) au moyen d'une enquête annuelle, particulière, dont les résultats font l'objet d'une diffusion séparée. Les projets déclarés à la Haute Autorité peuvent être modifiés, abandonnés ou retardés dans leur exécution au cours des mois et des années qui suivront leur dépôt à la Haute Autorité.

Le tableau ci-dessus fournit donc seulement des indications sur les « décisions d'investir », intervenues au cours du temps dans les sociétés sidérurgiques.

N.B.: Non confondere con gli investimenti realizzati. Si tratta unicamente del valore dei grandi progetti:

— di nuovi impianti la cui spesa prevedibile superi 500 000 unità di conto A.M.E.

— di sostituzione o di trasformazione la cui spesa prevedibile superi 1 000 000 unità di conto A.M.E., progetti che devono essere dichiarati all'Alta Autorità tre mesi prima dell'inizio di esecuzione.

Questi progetti, annunciati per il prossimo avvenire, non corrispondono pertanto alle spese totali di investimento previste dagli stabilimenti; all'investimento sostenute nel passato) mediante un'inchiesta annuale, particolare, i cui risultati sono oggetto di una pubblicazione separata.

I progetti dichiarati all'Alta Autorità possono essere modificati, abbandonati o ritardati nella loro esecuzione nel corso dei mesi o anni successivi alla loro presentazione all'Alta Autorità.

La tabella di cui sopra fornisce pertanto esclusivamente indicazioni sulle « decisioni d'investimento » intervenute all'andar del tempo nelle società siderurgiche.

(b) La décision 26—56 étend à tous les projets concernant les aciéries, quelles que soient les valeurs en cause, l'obligation de déclaration à la Haute Autorité.

La decisione 26—56 estende a tutti i progetti concernenti le acciaierie, a prescindere dall'ammontare della spesa prevedibile, l'obbligo di dichiarazione all'Alta Autorità

(c) Périodes au cours desquelles les projets ont été déclarés à la Haute Autorité
Periodi durante i quali i progetti sono stati dichiarati all'Alta Autorità

(d) Hauts fourneaux et autres installations productrices de fonte y compris les cokeries sidérurgiques et les agglomérations.

Alti forn e altri impianti per la produzione di ghisa, ivi comprese le cokerie siderurgiche e le fabbriche di agglomerati.

(a) Nicht zu verwechseln mit den bereits vorgenommenen Investitionen.

Es handelt sich hier lediglich um den Geldwert der Großprojekte:

— Neuinstallationen, deren voraussichtliche Aufwendungen 500 000 \$ überschreiten.

— Ersatz- oder Umbauten, deren voraussichtliche Aufwendungen 1 000 000 \$ überschreiten und deren Inangriffnahme 3 Monate vorher der Hohen Behörde mitgeteilt werden muß.

Diese Projekte, die für die nahe Zukunft angekündigt sind, stimmen deshalb nicht mit den gesamten Investitionsaufwendungen überein, die von den Hütten für die Zukunft vorgesehen sind. Letztere werden (ebenso wie die in der Vergangenheit getätigten Aufwendungen) mit Hilfe der besonderen Jahresumfrage über die Investitionen erfragt; die Resultate dieser Erhebung sind Gegenstand einer besonderen Veröffentlichung. Die der Hohen Behörde gemeldeten Projekte können im Laufe der Jahre, die der Hinterlegung bei der Hohen Behörde folgen, hinsichtlich ihrer Ausführung modifiziert, aufgegeben oder zurückgestellt werden.

Die vorstehende Tabelle vermittelt somit lediglich Angaben über die gefaßten Investitionsbeschlüsse der Hüttenwerke im Laufe des betreffenden Zeitraums.

Te onderscheiden van de reeds uitgevoerde investeringen.

Het gaat hierbij slechts om de geldwaarde van de grote projecten: Nieuwe installaties, waarvoor de voorzienbare uitgaven van 500 000 reken-eenheden E.M.O. (= \$ 1) zullen overschrijden, vervangingen of verbouwingen waarvoor de voorzienbare uitgaven \$ 1 000 000 overschrijden, en welke 3 maanden voor de aanvang der werkzaamheden aan de Hoge Autoriteit moeten worden medegedeeld.

Deze projecten, welke voor de naaste toekomst aangekondigd zijn, komen daarom niet overeen met de totale investeringsuitgaven, welke door de bedrijven voor de toekomst zijn gepland.

De laatste worden (evenals de in het verleden gedane uitgaven) door middel van de speciale jaarlijkse enquête aangaande de investeringen geënueteerd; de resultaten van deze enquête zijn het onderwerp van een speciale publicatie. De aan de Hoge Autoriteit gemelde projecten kunnen in de loop van de jaren volgende op de melding worden gewijzigd, uitgesteld of opgegeven. De bovenstaande tabel verschaft dus slechts gegevens omtrent investeringen waartoe de ijzer- en staalbedrijven in de loop van de betreffende periode hebben besloten.

(b) Die Entscheidung 26—56 bezieht sich auf alle Stahlwerksprojekte und schreibt unabhängig von den vorgesehenen Aufwendungen in jedem Fall die Abgabe einer Meldung an die Hohe Behörde vor.

Besluit 26—56 heeft betrekking op alle staalprojecten en stelt, onafhankelijk van de verwachte uitgaven, een melding per geval aan de Hoge Autoriteit verplicht.

(c) Zeiträume, während denen die Projekte bei der Hohen Behörde gemeldet worden sind

Perioden, gedurende welke de projecten aan de Hoge Autoriteit zijn gemeld

(d) Hochöfen und sonstige Roheisenerzeugungsanlagen, Hüttenkokereien und Sinteranlagen.

Hoogovens en overige ruwijzerproductie-installaties, hoogovencokes-fabrieken en sinterinstallaties

Évolution comparée, par pays, de la production maximum possible de fonte brute et d'acier brut en cours d'année, et de la production effectivement réalisée, et données par procédés de fabrication pour l'ensemble de la Communauté

Raffronto dell'evoluzione, per paese, della produzione massima possibile di ghisa grezza e di acciaio grezzo durante l'anno e della produzione effettivamente realizzata, nonché dati per processi di fabbricazione per l'insieme della Comunità

Zeit- Période Periodo Tijdvak	I. Roheisen (a) · I. Fonte brute (a) · I. Ghisa grezza (a) · I. Ruwizjer (a)							II. Rohstahl (b)		
	Deutsch- land (BR)	France	Italia	Neder- land	UEBL · BLEU		EGKS CECA	Deutsch- land (BR)	France	Italia
					Belgique België	Luxem- bourg				
	1	2	3	4	5	6	7	8	9	10
A) Höchstmögliche Erzeugung im Laufe des Jahres (c) · A) Production maximum possible en cours d'année (c)										
1956	21 200	12 140	1 980	700	5 980	3 380	45 380	27 165	14 155	6 380
1957	22 250	12 550	2 240	730	6 280	3 550	47 600	29 370	14 900	7 421
1958	23 175	13 000	2 290	960	6 620	3 570	49 615	31 380	15 670	7 831
1959	25 225	13 500	2 390	1 150	6 870	3 785	52 920	32 915	16 180	8 016
1960	27 130	14 500	2 930	1 350	7 215	3 885	57 010	35 335	17 890	8 730
1961	28 380	15 650	3 320	1 490	7 460	3 910	60 210	36 885	18 560	9 810
1962	29 880	16 100	3 880	1 725	7 655	3 995	63 235	38 030	19 545	10 670
1963 (d)	30 650	17 560	4 215	1 825	8 010	4 125	66 385	39 340	20 835	11 100
B) Tatsächliche Erzeugung (Jahresniveau) (e) · B) Production effectivement réalisée (Rythme annuel) (e)										
1956	20 594	11 419	1 935	662	5 683	3 272	43 565	26 563	13 441	5 908
1957	21 483	11 884	2 138	701	5 579	3 329	45 114	27 973	14 100	6 787
1958	19 742	11 951	2 107	917	5 524	3 275	43 516	26 270	14 633	6 271
1959	21 602	12 438	2 121	1 139	5 965	3 411	46 676	29 435	15 197	6 762
1960	25 739	14 005	2 715	1 347	6 520	3 713	54 059	34 100	17 300	8 229
1961	25 431	14 395	3 092	1 456	6 459	3 775	54 608	33 458	17 577	9 124
1962	24 251	13 952	3 584	1 571	6 773	3 585	53 716	32 563	17 234	9 488
1963	1	23 136	14 011	3 633	1 582	6 862	52 730	30 691	17 335	10 211
	2	22 317	15 057	3 918	1 688	6 883	53 394	32 325	18 975	10 929
C) Verhältnis zwischen der tatsächlichen Erzeugung und der höchstmöglichen Erzeugung $\frac{(B)}{(A)}$ (f) jährlicher Ausnutzungsgrad der höchstmöglichen Erzeugung										
C) Rapporto in % tra la produzione effettiva e la produzione massima possibile $\frac{(B)}{(A)}$ (f) Tasso annuo di utilizzazione della produzione massima possibile										
1956	97,1	94,1	97,7	94,6	95,0	96,8	96,0	97,8	95,0	92,6
1957	96,6	94,7	95,4	96,0	88,8	93,8	94,8	95,2	94,6	91,5
1958	85,1	91,9	92,0	95,5	83,4	91,7	87,7	83,7	93,4	80,1
1959	85,6	92,1	82,5	99,0	86,8	99,1	88,7	89,4	93,9	84,3
1960	94,9	96,6	92,7	99,8	90,4	95,6	94,8	96,5	96,7	94,3
1961	89,6	91,9	93,1	97,7	86,6	96,5	90,7	90,7	94,7	93,0
1962	81,1	86,7	91,6	91,2	88,5	89,5	84,9	85,4	88,4	93,8
1963	1	75,5	80,0	86,2	85,7	84,9	79,4	78,0	83,2	92,0
	2	72,8	85,7	93,0	92,4	85,9	85,6	82,2	91,1	98,5

- (a) Y compris Spiegel et ferro-manganèse carburé
 (b) Lingots et acier liquide pour moulage, y compris la production des fonderies d'acier indépendantes
 (c) Les différences peu importantes entre ces données sur la production maximum possible et celles publiées dans un rapport séparé concernant les investissements, proviennent de corrections effectuées après l'établissement du rapport sur les investissements
 (d) Données prévisionnelles établies en début d'année. Pour les autres années chiffres rectifiés d'après l'enquête annuelle sur les investissements pour tenir compte des dates réelles d'entrée en fonctionnement des nouveaux appareils de production ou d'arrêt des anciennes installations définitivement arrêtées
 (e) Le rythme annuel de production de chaque trimestre est établi d'après le nombre total de jours calendaires du trimestre, rapporté au nombre total de jours de l'année pour la fonte et sur la base des jours ouvrables pour l'acier
 (f) Les données annuelles seules donnent le taux d'utilisation de la production maximum possible; les données trimestrielles constituent des indices de production de la fonte rapportées à la production maximum possible de l'année en cours prise comme base 100

- (a) Ivi compresi la ghisa speculare e il ferro-manganese carburato
 (b) Lingotti e acciaio spillato per getti, ivi compresa la produzione delle fonderie di acciaio indipendenti
 (c) Le piccole differenze tra le cifre della produzione massima possibile e le cifre pubblicate in un rapporto concernante gli investimenti, sono dovute a delle rettificazioni apportate in un secondo tempo
 (d) Si tratta di stime effettuate all'inizio dell'anno. Per gli altri anni si tratta di cifre rettifiche sulla base dell'inchiesta annuale sugli investimenti al fine di tener conto delle date effettive dell'entrata in esercizio dei nuovi impianti di produzione o di messa fuori servizio dei vecchi impianti
 (e) Il ritmo annuo di produzione per ciascun trimestre è determinato sulla base del numero complessivo di giorni di calendario del trimestre riferito al numero totale dei giorni dell'anno per la ghisa e sulla base dei giorni lavorativi per l'acciaio
 (f) Soltanto i dati annuali danno il coefficiente di utilizzazione della produzione massima possibile; i dati trimestrali costituiscono degli indici di produzione della ghisa riferiti alla produzione massima possibile dell'anno in corso considerata come base 100

Vergleichende Gegenüberstellung der Entwicklung der höchstmöglichen Jahreserzeugung an Roheisen und Rohstahl und der tatsächlichen Erzeugung nach Ländern sowie nach Erzeugungsverfahren für die Gemeinschaft insgesamt

7

Vergelijking van het verloop van de hoogst mogelijke jaarproductie van ruwijzer en ruwstaal met de werkelijke productie per land, en voor de Gemeenschap per productie-procédé

1000 t — %

II. Acier brut (b) · II. Acciaio grezzo (b) · II. Ruwstaal (b)										Zeit Période Periode Tijdvak
Neder- land	UEBL · BLEU		EGKS · CECA							
	Belgique België	Luxem- bourg	EGKS CECA	Thomas	S.M. Martin	Elektro Electrique Elettrico Electro	Bessemer	L.D. L.D.A.C. O.L.P. Kaldo, Rotor	Anderer Autres Altri Andere	
11	12	13	14	15	16	17	18	19	20	

A) Produzione massima possibili nel corso dell'anno (c) · A) Hoogst mogelijke productie in de loop van het jaar (c)

1 080	6 800	3 510	59 090	30 440	22 768	5 597	267	18	1956	
1 270	7 130	3 600	63 691	31 700	24 985	6 583	298	125	1957	
1 553	7 438	3 610	67 482	32 806	26 461	7 080	330	805	1958	
1 848	7 608	3 910	70 477	34 470	27 015	7 667	280	1 045	1959	
2 078	8 080	4 140	76 253	37 155	28 639	8 385	224	1 850	1960	
2 185	8 260	4 210	79 910	38 045	29 897	9 130	218	2 590	30	1961
2 538	8 365	4 280	83 428	38 200	30 595	19 190	203	4 210	30	1962
2 927	8 855	4 390	87 447	38 195	30 815	10 504	203	7 700	30	1963 (d)

B) Produzione effettivamente realizzata (Ritmo annuo) (e) · B) Werkelijke productie (op jaarbasis) (e)

1 051	6 376	3 456	56 795	29 388	22 103	5 035	252	18	1956	
1 185	6 267	3 493	59 805	30 156	23 597	5 731	249	71	1957	
1 437	6 007	3 379	57 997	29 282	22 121	5 712	240	643	1958	
1 670	6 434	3 663	63 161	32 216	23 419	6 343	171	1 011	1959	
1 942	7 181	4 084	72 836	35 950	27 539	7 577	187	1 612	1960	
1 970	7 002	4 113	73 244	35 411	27 069	8 173	189	2 373	29	1961
2 087	7 351	4 010	72 733	34 125	26 446	8 492	162	3 480	27	1962
2 179	7 342	3 922	71 683	33 123	25 146	8 888	150	4 352	23	1 1963
2 515	7 736	4 142	76 622	34 810	26 637	9 611	161	5 357	18	2

C) Rapport en % entre la production réelle et la production maximum possible $\frac{(B)}{(A)}$ (f)
Taux annuel d'utilisation de la production maximum possible

C) Verhouding van de werkelijke productie tot hoogst mogelijke productie $\frac{(B)}{(A)}$ (f)
Bezettingsgraad ten opzichte van de hoogst mogelijke productie (op jaarbasis)

97,3	93,8	98,5	96,1	96,5	97,1	90,0	94,4	100,0	1956	
93,3	87,9	97,0	93,9	95,1	94,4	87,1	83,6	56,8	1957	
92,5	80,8	93,6	85,9	89,3	83,6	80,7	72,7	79,9	1958	
90,4	84,6	93,7	89,6	93,5	86,7	82,7	61,1	96,7	1959	
93,5	88,9	98,6	95,5	96,8	96,2	90,4	83,5	87,1	1960	
90,2	84,8	97,7	91,7	93,1	90,5	89,5	86,7	91,6	96,7	1961
83,5	87,9	93,4	87,7	88,9	88,3	88,4	76,4	73,8	90,0	1962
74,4	82,9	90,2	82,0	86,7	81,6	84,6	73,9	56,5	76,7	1 1963
85,9	87,4	94,4	87,6	91,1	86,4	91,5	79,3	69,6	60,0	2

- (a) Einschließlich Spiegeleisen und Hochofenferromangan
(b) Blöcke und Flüssigstahl für Stahlguß, einschließlich der Erzeugung der unabhängigen Stahlgießereien
(c) Die geringfügigen Abweichungen zwischen diesen Angaben über die höchstmögliche Erzeugung und den in einem besonderen Bericht veröffentlichten Ergebnissen der Investitionshebung sind auf Berichtigungen zurückzuführen, die nach Abschluß dieser Erhebung vorgenommen worden sind
(d) Zu Beginn des Jahres ermittelte Vorausschätzungen. Für die übrigen Jahre berichtigte Zahlen auf Grund der jährlichen Investitionsumfrage, um den tatsächlichen Zeitpunkt der Inbetriebnahme neuer Erzeugungsanlagen oder der endgültigen Stilllegung alter Anlagen zu berücksichtigen
(e) Das vierteljährliche Jahresniveau für Roheisen ergibt sich aus der Division der tatsächlichen Erzeugung des Vierteljahres durch die Anzahl der Kalendertage im jeweiligen Vierteljahr und anschließende Multiplikation mit der Anzahl der Kalendertage des betreffenden Jahres und für Rohstahl auf der Grundlage der Arbeitstage
(f) Nur die Jahresangaben geben den Ausnutzungsgrad wieder. Die vierteljährlichen Angaben stellen lediglich Verhältniszahlen dar, wobei die tatsächliche Erzeugung zur höchstmöglichen Erzeugung im Laufe des ganzen Jahres (= 100) in Beziehung gesetzt wurde

- (a) Met inbegrip van spiegelijzer en hoogoven-ferromangaan
(b) Blokken en vloeibaar staal voor staalgietwerk, met inbegrip van de productie van de onafhankelijke staalgietereien
(c) De kleine verschillen tussen deze cijfers, betreffende de maximum productie, en de in een speciale uitgave gepubliceerde resultaten der investerings-enquête, vloeien voort uit verbeteringen welke na het afsluiten van deze enquête zijn aangebracht
(d) Ramingen, aangegeven in het begin van het jaar. Voor de overige jaren werden de cijfers herzien op basis van de jaarlijkse investerings-enquête, teneinde met het juiste tijdstip van inbedrijfstelling van nieuwe installaties of het stilleggen van oude installaties rekening te houden
(e) Met betrekking tot de ruwijzerproductie wordt het kwartaalcijfer herleid op jaarbasis, door de werkelijke productie te delen door het aantal kalenderdagen van het waargenomen kwartaal; en dit te vermenigvuldigen met het aantal kalenderdagen van het jaar
(f) Met betrekking tot de ruwstaalproductie wordt gebruik gemaakt van de gewerkte dagen
(f) De kwartaalcijfers zijn berekend door middel van de productie per kwartaal, in verhouding tot de hoogstmogelijke productie per jaar

Importance relative, en valeur, des produits CECA, dans l'ensemble des échanges commerciaux des pays de la Communauté, en millions d'unités de compte AME et en % des échanges globaux

Importanza relativa del valore dei prodotti CECA nell'insieme degli scambi commerciali dei paesi della Comunità, in milioni di unità di conto AME ed in % degli scambi globali

Zeit Période Tijdvak	Binnenaustausch der Gemeinschaft (f) Echanges intra-communautaires (f) Scambio all'interno della Comunità (f) Ruilverkeer binnen de Gemeenschap (f)							Ausfuhr nach dritten Exportations vers les Esportazioni verso i Uitvoer naar derde					
	Kohle Charbon Carbone Kolen	Übrige EGKS-Erzeugnisse Autres produits CECA Altri prodotti CECA Overige EGKS-produkten				Insgesamt Total Totale	Gesam- waren- austausch Echanges globaux Scambi globali Totaal handels- verkeer	Kohle Charbon Carbone Kolen	Übrige EGKS- Autres produits Altri prodotti Overige EGKS-				
		Erze Minerais Minerali Ertsen	Schrott Ferrailles Rottami Schroot	Roheisen Fonte Ghisa Ruwijszer	Stahl Acier Acciaio Staal				Insgesamt Total Totale	Erze Minerais Minerali Ertsen	Schrott Ferrailles Rottami Schroot	Roheisen Fonte Ghisa Ruwijszer	
(a)	(b)	(c)	(d)	(e)	(6)	(1 + 6)	(8)	(a)	(b)	(c)	(d)		
1	2	3	4	5	6	7	8	9	10	11	12		
A) Wert · Valeur · Valore · Waarde													
1952 (g)							3 621,9						
1953	304,7	44,2	40,3	19,3	244,2	348,0	652,7	3 968,9	126,1	6,2	8,8	36,0	
1954	514,1	43,0	69,7	28,7	354,4	495,8	1 009,9	4 588,0	230,1	5,4	10,8	21,4	
1955	546,8	49,7	78,6	44,0	519,1	691,4	1 238,2	5 551,2	265,8	7,0	1,3	33,5	
1956	535,5	54,1	85,0	46,1	533,5	718,7	1 254,3	6 322,9	234,0	6,9	1,5	40,0	
1957	606,0	59,4	95,9	57,4	643,4	856,1	1 462,1	7 008,9	218,9	8,1	1,2	45,0	
1958	549,9	59,8	63,6	39,0	626,6	789,0	1 338,9	6 790,3	167,1	7,5	1,7	17,5	
1959	544,8	77,0	105,2	38,4	771,0	991,6	1 536,4	8 091,0	128,9	6,2	5,3	19,7	
1960	586,0	100,7	152,7	60,4	1 087,3	1 401,1	1 987,0	10 150,4	138,6	6,4	1,3	25,2	
1961	578,3	98,0	138,7	72,5	1 120,3	1 429,5	2 007,8	11 718,2	135,4	5,8	0,9	28,2	
1962	585,8	98,3	118,3	68,4	1 200,7	1 485,7	2 071,5	13 404,2	142,9	5,3	0,8	35,4	
1962	1	149,3	25,5	34,7	19,2	294,5	373,9	523,3	3 299,6	34,5	1,3	0,3	10,9
	2	139,8	25,3	32,3	16,2	283,0	356,8	500,7	3 234,0	34,0	1,4	0,2	10,5
	3	142,7	24,2	26,8	16,0	301,5	368,5	513,4	3 247,8	37,3	1,3	0,1	6,3
	4	154,0	23,4	24,4	17,0	321,7	386,5	534,2	3 622,7	37,2	1,3	0,2	7,7
1963	1	146,3	19,1	22,8	15,3	304,0	361,2	507,5	3 517,3	32,2	1,2	0,2	4,0
	2 p	172,0	22,2	28,5	15,1	339,0	404,8	575,8	30,3	1,1	0,8	7,6	
	3												
	4												
B) %													
1952 (g)								100,0					
1953	7,7	1,1	1,0	0,5	6,2	8,8	16,4	100,0	1,2	0,1	0,1	0,3	
1954	11,2	0,9	1,5	0,6	7,7	10,8	22,0	100,0	2,0	0,0	0,1	0,2	
1955	9,9	0,9	1,4	0,8	9,4	12,5	22,3	100,0	2,1	0,1	0,0	0,3	
1956	8,5	0,9	1,3	0,7	8,4	11,4	19,8	100,0	1,7	0,1	0,0	0,3	
1957	8,6	0,8	1,4	0,8	9,2	12,2	20,9	100,0	1,4	0,1	0,0	0,3	
1958	8,1	0,9	0,9	0,6	9,2	11,6	19,7	100,0	1,1	0,0	0,0	0,1	
1959	6,7	1,0	1,3	0,5	9,5	12,3	19,0	100,0	0,8	0,0	0,0	0,1	
1960	5,8	1,0	1,5	0,6	10,7	13,8	19,6	100,0	0,7	0,0	0,0	0,1	
1961	4,9	0,8	1,2	0,6	9,6	12,2	17,1	100,0	0,7	0,0	0,0	0,1	
1962	4,4	0,7	0,9	0,5	9,0	11,1	15,5	100,0	0,7	0,0	0,0	0,2	
1962	1	4,5	0,8	1,1	0,6	8,9	11,3	15,9	100,0	0,7	0,0	0,0	0,2
	2	4,3	0,8	1,0	0,5	8,8	11,0	15,5	100,0	0,7	0,0	0,0	0,2
	3	4,4	0,7	0,8	0,5	9,9	11,3	15,8	100,0	0,8	0,0	0,0	0,1
	4	4,3	0,6	0,7	0,5	8,9	10,6	14,7	100,0	0,7	0,0	0,0	0,1
1963	1	4,2	0,5	0,6	0,4	8,7	10,3	14,4	100,0	0,6	0,0	0,0	0,1
	2 p												
	3												
	4												

(a) Houille, lignite et agglomérés — coke et semi-coke de houille (excepté pour électrodes) et de lignite

(b) Minerais de fer et de manganèse — y compris poussières de haut fourneau à partir de 1961

(c) Ferrailles de fonte et d'acier, non compris les vieux rails

(d) Fonte, spiegel et ferro-Mn-carburé

(e) Y compris les vieux rails

(f) Source: Statistiques douanières de réception

(g) Estimation provisoire

(a) Carbon fossile, lignite et agglomerati — coke e semi coke di carbon fossile (esclusi alla fabbricazione di elettrodi) e di carbon fossile

(b) Minerali di ferro e di manganese — ivi compresi polveri d'altiforno dal 1961

(c) Rottami di ghisa e di acciaio, non comprese le rotaie usate

(d) Ghisa, ghisa speculare e ferro-Mn carburato

(e) Compresse le rotaie usate

(f) Fonte: Statistiche doganali di arrivi

(g) Stimatei provvisorie

Relative Bedeutung der EGKS-Erzeugnisse, in Werten, am gesamten Außenhandel der Länder der Gemeinschaft, in Mio EWA-Rechnungseinheiten und in % des Gesamt-Außenhandels

8

Relatieve betekenis van de EGKS-produkten in verhouding tot het totale ruilverkeer van de landen der Gemeenschap (in miljoenen rekeneenheden EMO en in % van het totale ruilverkeer)

Erzeugnisse ECA ECA produkten		Insgesamt Total Totale Totaal	Gesamt- waren- austausch Echanges globaux Scambi globali Totaal handels- verkeer	Einfuhr aus dritten Ländern Importations provenant des pays tiers Importazioni provenienti dai paesi terzi Invoer uit derde landen					Insgesamt Total Totale Totaal	Gesamt- waren- austausch Echanges globaux Scambi globali Totaal handels- verkeer	Zeit Période Periodo Tijdvak
Stahl Acier Acciaio Staal	Insgesamt Total Totale Totaal			Kohle Charbone Carbone Kolen	Erze Minerais Minerali Ertsen	Schrott Ferrailles Rottami Schroot	Roheisen Fonte Ghisa Ruwijzer	Stahl Acier Acciaio Staal			
(e)	(9 + 14)	(a)	(b)	(c)	(d)	(e)	(17 + 22)	(24)			
13	14	15	16	17	18	19	20	21	22	23	24

A) Wert · Valeur · Valore · Waarde


649,6	700,6	826,7	10 323,8	247,2	265,4	29,7	16,7	115,7	427,5	674,7	11 731,4	1952 (g)
646,1	683,7	913,8	11 242,9	209,4	196,0	22,4	18,7	107,0	344,1	553,5	11 157,1	1953
859,3	901,1	1 166,9	12 645,4	368,3	287,2	132,5	35,3	142,5	597,5	965,8	13 744,3	1954
1 177,8	1 226,2	1 460,2	13 744,0	717,3	400,7	187,3	38,3	160,8	787,1	1 504,4	16 134,6	1955
1 323,4	1 377,7	1 596,6	15 331,4	889,9	502,0	268,8	45,4	183,8	1 000,0	1 889,9	17 789,3	1956
1 217,9	1 244,6	1 411,7	15 910,7	580,1	411,1	122,2	46,5	162,3	742,1	1 322,2	16 156,1	1957
1 254,5	1 285,7	1 414,6	17 050,6	323,8	342,4	48,7	43,8	160,4	595,3	919,1	16 222,3	1958
1 455,4	1 488,3	1 626,9	19 483,3	291,0	497,2	79,8	58,1	266,5	901,6	1 192,6	19 444,6	1959
1 301,8	1 336,7	1 472,2	20 428,2	288,8	504,9	107,8	56,6	267,6	936,9	1 225,7	20 455,0	1960
1 107,8	1 149,3	1 292,2	20 638,1	339,2	449,7	82,4	64,5	322,7	919,3	1 258,5	22 326,8	1961
300,5	313,0	347,6	5 103,5	72,9	114,2	19,5	14,0	63,6	211,3	284,2	5 558,3	1962 1
296,2	308,3	342,1	5 092,6	80,9	113,2	18,3	16,4	75,7	223,6	307,7	5 619,4	2
255,0	262,7	301,4	4 964,1	90,1	121,7	21,0	18,1	81,5	242,3	333,9	5 282,9	3
256,3	265,5	301,2	5 477,8	95,3	100,6	23,6	16,0	101,8	242,0	332,7	5 866,2	4
231,9	237,3	269,5	4 976,2	97,3	87,0	20,4	16,8	91,5	215,7	313,0	5 796,2	1963 1
260,1	269,6	300,0		136,2	112,3	14,5	15,5	110,1	252,4	388,7		2 p
												3
												4

B) %

6,3	6,8	8,0	100,0	2,2	2,4	0,3	0,2	0,1	3,8	6,0	100,0	1952 (g)
5,7	6,1	8,1	100,0	1,7	1,6	0,2	0,2	0,9	2,8	4,6	100,0	1953
6,8	7,1	9,2	100,0	2,7	2,1	1,0	0,3	1,0	4,3	7,0	100,0	1954
8,6	8,9	10,6	100,0	4,4	2,5	1,2	0,2	1,0	4,9	9,3	100,0	1955
8,6	9,0	10,4	100,0	5,0	2,8	1,5	0,3	1,0	5,6	10,6	100,0	1956
7,7	7,8	8,9	100,0	3,6	2,5	0,8	0,3	1,0	4,6	8,2	100,0	1957
7,4	7,5	8,3	100,0	2,0	2,1	0,3	0,3	1,0	3,7	5,7	100,0	1958
7,5	7,6	8,4	100,0	1,5	2,6	0,4	0,3	1,4	4,6	6,1	100,0	1959
6,4	6,5	7,2	100,0	1,4	2,5	0,5	0,3	1,3	4,6	6,0	100,0	1960
5,4	5,5	6,3	100,0	1,5	2,0	0,4	0,3	1,4	4,1	5,6	100,0	1961
5,9	6,1	6,8	100,0	1,3	2,1	0,4	0,3	1,1	3,8	5,1	100,0	1962 1
5,8	6,1	6,7	100,0	1,4	2,0	0,3	0,3	1,3	4,0	5,5	100,0	2
5,1	5,3	6,1	100,0	1,7	2,3	0,4	0,3	1,5	4,6	6,3	100,0	3
4,7	4,8	5,5	100,0	1,6	1,7	0,4	0,3	1,7	4,1	5,7	100,0	4
4,7	4,8	5,4	100,0	1,7	1,5	0,4	0,3	1,6	3,7	5,4	100,0	1963 1
			100,0								100,0	2 p
												3
												4

- (a) Steinkohle, Braunkohle und Braunkohlenbriketts — Koks und Schmelzkoks aus Steinkohle (ausschließlich zur Herstellung von Elektroden) und aus Braunkohle
 (b) Eisen- und Manganerz—einschließlich Gichtstaub ab 1961
 (c) Eisen- und Stahlschrott, ohne die alten Schienen
 (d) Roheisen, Spiegeleisen und Hochofen-Ferromangan
 (e) Einschließlich alte Schienen
 (f) Basis: Außenhandelsstatistik, auf Grund der Bezüge
 (g) Vorläufige Schätzung

- (a) Steenkool, bruinkool en bruinkoolbriketten — cokes en half-cokes van steenkool (uitgezonderd voor de vervaardiging van elektroden) en van bruinkool
 (b) Ijzer- en mangaanerts — vanaf 1961 inclusief hoogovenstof
 (c) Stahlschroot en gegoten schroot; gebruikte rails niet inbegrepen
 (d) Ruwijzer, spiegelijzer en hoogoven-ferromangaan
 (e) Inclusief gebruikte rails
 (f) Op basis van de douanestatistieken met betrekking tot de invoer
 (g) Voorlopige schatting



Teil I: Eisenschaffende Industrie

1^{re} Partie: Sidérurgie proprement dite

1^a Parte: Siderurgia propriamente detta

1^e Deel: IJzer- en staalproducerende industrie

I

**Erzeugung — „Roheisen, Rohstahl,
Nebenprodukte, Erzeugungsanlagen“**

**Produzione — « Ghisa, acciaio grezzo,
sotto-prodotti, installazioni produttrici »**

**Production — « Fonte, acier brut et
sous-produits, appareils de production »**

**Produktie — „Ruwijzer, Ruwstaal,
Bijprodukten, Produktie-Installaties“**

Production nette de fonte brute par qualités (a)
dans la Communauté

Produzione netta di ghisa grezza per qualità (a) nella
Comunità

Netto-Erzeugung an Roh Eisen nach Sorten (a) in
der Gemeinschaft

Netto-productie van ruwijzer per soort (a) in de
Gemeenschap

1000 t

Zeit Période Periodo Tijdvak	Öbliche unlegierte Sorten · Non alliées courantes Non legate correnti · Ongelegeerd gewoon ruwijzer				Spiegel- eisen Spiegel Ghisa speculare Spiegelijzer	Kohlenstoff- reiches Ferromangan Ferro- manganèse carburé Ferro- manganese carburato Koolstofrijk ferro- mangaan	Sonstiges Roh Eisen (b) Autres fontes (b) Altre ghisa (b) Overige soorten ruwijzer (b)	Gemeinschaft zusammen Production totale Communauté Produzione totale Comunità Totaal Gemeenschap	
	Für die Stahlerzeugung D'affinage Da affinazione Voor de staalproductie		Gußroh Eisen De moulage Da fonderia Gieterij-ijzer					Zusammen Total Totale Totaal	darunter in Elektro- Roheisenöfen dont au four électrique à fonte di cui al forno elettrico per ghisa waarvan in elektrische ruwijzerovens
	Thomas P > 0,5% Si ≤ 1,0%	Martin P ≤ 0,5% Mn > 1,5%	Phosphor- haltig Phosphoreuse Fosforosa Fosfor- houdend	Phosphorarm Non phosphoreuse Non fosforosa Niet fosfor- houdend P ≤ 0,5% Mn ≤ 1,5%					
1952	30 580		2 976		336	270	576	34 738	311
1953	27 824		2 665		293	310	404	31 496	317
1954	25 322	4 036	1 652	1 103	256	258	502	33 129	285
1955	31 166	5 366	1 834	1 455	279	375	564	41 039	346
1956	32 904	5 993	1 734	1 518	319	505	591	43 564	345
1957	33 619	6 785	1 742	1 511	342	509	605	45 113	355
1958	32 987	6 415	1 409	1 460	309	400	536	43 516	321
1959	35 714	7 271	1 193	1 303	271	402	524	46 678	290
1960	39 476	10 266	1 293	1 670	290	475	571	54 041	402
1961	39 543	10 480	1 342	1 731	269	512	730	54 607	381
1962	38 262	11 050	1 364	1 697	244	528	570	53 715	337
1961 VIII	3 266	901	98	139	23	47	54	4 528	46
IX	3 262	820	121	152	30	38	65	4 488	36
X	3 376	840	119	158	20	51	64	4 628	22
XI	3 189	851	112	157	16	45	68	4 438	21
XII	3 087	815	129	148	17	45	78	4 319	21
1962 I	3 218	883	103	131	22	45	59	4 461	20
II	3 001	811	104	162	19	36	40	4 173	17
III	3 336	952	138	134	25	43	54	4 682	22
IV	3 097	861	120	139	16	44	51	4 328	25
V	3 294	945	108	140	26	43	53	4 609	43
VI	3 177	874	105	145	33	48	55	4 437	40
VII	3 227	989	103	160	16	43	65	4 603	41
VIII	3 133	976	100	140	20	32	32	4 433	42
IX	3 241	920	116	139	18	46	43	4 523	24
X	3 326	994	125	120	13	49	48	4 675	21
XI	3 145	916	123	130	13	50	47	4 424	24
XII	3 069	927	107	151	24	47	41	4 366	19
1963 I	3 213	928	104	153	13	41	52	4 504	17
II	2 910	858	94	124	20	33	42	4 081	14
III	3 125	972	97	134	10	37	41	4 417	11
IV	3 055	920	108	131	17	51	42	4 324	26
V	3 207	1 049	131	115	24	56	32	4 614	35
VI	3 008	1 006	83	171	21	48	36	4 372	42
VII	3 167	1 004	119	141	23	51	36	4 541	43

(a) Production nette, sans fonte repassée, fonte Spiegel et ferro-manganèse carburé au haut fourneau et au four électrique à fonte et, pour l'Allemagne (R.F.), ferro-silicium au haut fourneau

Produzione netta, escluse la ghisa di rifusione, ghisa speculare, ferro-manganese carburato all'alto forno ed al forno elettrico per ghisa e, per la Germania (R.F.), ferro-silicio all'alto forno

(b) Fontes alliées, fontes spéciales, fontes à caractéristiques particulières (sphéroïdale pour malléable) ainsi que la ferro-Si au haut fourneau

Ghisa legate, ghisa speciali, ghisa a caratteristiche particolari (sferoidale per malleabile) come anche ferro-Si all'alto forno

(a) Einschließlich Spiegeleisen und kohlenstoffreiches Ferromangan, auch aus Elektro-roheisenöfen, und für Deutschland (BR) einschl. Hochofenferrosilicium—ohne umgeschmolzenes Roh Eisen

Excl. omgesmolten ruwijzer; inclusief spiegelijzer en koolstofrijk ferromangaan, ook uit elektrische ruwijzerovens, en voor Duitsland (BR) inclusief hoogovenferrosilicium

(b) Umfaßt sonstige Hochofen-Ferrolegerungen sowie legiertes Roh Eisen, nicht in Kokshochöfen erzeugte Sorten und sonstige Spezialqualitäten

Omvat overige hoogoven-ferrolegeringen, gelegeerd ruwijzer, speciaal ruwijzer en ruwijzer met bijzondere eigenschappen (nodulairijzer)

Production nette de fonte d'affinage (a)
(Fonte Thomas — Fonte Martin)

Produzione netta di ghisa da affinazione (a)
(Ghisa Thomas — Ghisa Martin)

Netto-Erzeugung von Stahlrohreisen (a)
(Thomasrohreisen — SM-Stahlrohreisen)

Netto-productie van ruwijzer voor de staalproductie (a) — (Thomasruwijzer — Martinruwijzer)

10

1000 t

Zeit Période Periodo Tijdvak	Deutschland (BR)	France	Italia	Nederland	UEBL · BLEU		EGKS CECA
					Belgique België	Luxembourg	
I. Thomasrohreisen · Fonte Thomas · Ghisa Thomas · Thomasruwijzer							
(P > 0,5 ÷ Si ≤ 1 %)							
1954	10 255	7 487	356	—	4 424	2 800	25 322
1955	13 256	9 322	396	—	5 145	3 048	31 167
1956	14 125	9 656	378	—	5 473	3 272	32 904
1957	14 549	9 950	427	—	5 361	3 329	33 616
1958	13 796	10 181	388	—	5 347	3 275	32 987
1959	15 180	10 903	431	—	5 788	3 411	35 713
1960	16 718	12 197	524	—	6 324	3 713	39 476
1961	16 257	12 500	744	—	6 267	3 775	39 543
1962	15 181	12 159	724	—	6 613	3 585	38 262
1962 VII	1 336	1 014	63	—	512	302	3 227
VIII	1 332	900	64	—	550	287	3 133
IX	1 284	1 024	60	—	569	306	3 243
X	1 331	1 064	61	—	557	312	3 325
XI	1 205	1 035	62	—	541	302	3 145
XII	1 100	1 045	66	—	564	294	3 069
1963 I	1 220	1 059	63	—	565	305	3 212
II	1 096	969	59	—	512	274	2 910
III	1 214	980	68	—	579	285	3 125
IV	1 107	1 052	63	—	551	283	3 055
V	1 186	1 089	57	—	570	305	3 207
VI	1 087	1 017	56	—	556	292	3 008
VII	1 242	1 010	63	—	541	311	3 167
II. SM Stahlrohreisen · Fonte Martin · Ghisa Martin · Martinruwijzer							
(P ≤ 0,5 % ÷ Mn > 1,5 %)							
1954	2 846	139	715	318	17	—	4 035
1955	3 773	248	1 009	309	27	—	5 366
1956	4 062	283	1 286	354	9	—	5 994
1957	4 508	313	1 475	479	9	—	6 784
1958	3 934	299	1 413	753	16	—	6 415
1959	4 578	274	1 472	928	19	—	7 271
1960	6 774	407	1 942	1 109	34	—	10 266
1961	6 769	358	2 141	1 199	13	—	10 480
1962	6 886	270	2 632	1 258	5	—	11 051
1962 VII	604	10	249	126	0	—	989
VIII	607	7	243	118	1	—	976
IX	588	19	215	98	—	—	920
X	592	38	252	112	—	—	994
XI	575	17	234	89	—	—	915
XII	547	27	250	103	—	—	927
1963 I	568	16	236	108	0	—	928
II	509	31	206	112	0	—	858
III	586	44	216	125	0	—	972
IV	521	53	223	123	0	—	920
V	590	73	257	129	—	—	1 049
VI	543	84	256	124	0	—	1 006
VII	561	71	254	119	0	—	1 004

(a) Fonte non alliéée courante, sans la fonte repassée
Ghisa non legate comune, escluse la ghisa di rifusione

(a) Unlegierte Roheisensorten, ohne umgeschmolzenes Roheisen
Ongelegeerd gewoon ruwijzer, excl. omgesmolten ruwijzer

Production nette de fonte de moulage (a)
(Fonte phosphoreuse — Fonte non phosphoreuse)
Netto-Gußroheisenerzeugung (a)
(Phosphorhaltiges Roheisen — Phosphorarmes Roheisen)
Produzione netta di ghisa da fonderia (a)
(Ghisa fosforosa — Ghisa non fosforosa)
Netto-produktie van gietelij-ijzer (a)
(Fosforhoudend en niet-fosforhoudend gietelij-ijzer)

1000 t

Zeit Période Período Tijdvak	Deutschland (BR)	France	Italia	Nederland	UEBL · BLEU		EGKS CECA
					Belgique België	Luxembourg	
I. Phosphorhaltig · Phosphoreuse · Fosforosa · Fosforhoudend (P > 0,5 % ÷ Si > 1 %)							
1954	855	528	52	153	65	—	1 653
1955	997	557	58	141	82	—	1 835
1956	887	605	36	139	67	—	1 734
1957	875	676	34	98	60	—	1 743
1958	664	583	46	67	49	—	1 409
1959	648	393	10	91	52	—	1 194
1960	707	425	14	88	60	—	1 294
1961	690	464	20	104	65	—	1 343
1962	668	448	56	125	67	—	1 364
1962	VI	48	35	1	14	7	105
	VII	47	37	1	12	6	103
	VIII	45	29	12	10	4	100
	IX	59	33	7	13	4	116
	X	58	41	0	18	8	125
	XI	60	42	1	14	6	123
	XII	65	33	1	2	6	107
1963	I	47	39	1	13	4	104
	II	54	27	—	8	5	94
	III	61	32	—	0	4	97
	IV	56	35	10	4	3	108
	V	57	46	9	11	8	131
	VI	34	33	11	1	5	83
	VII	51	44	4	16	4	119
II. Phosphorarm · Non phosphoreuse · Non fosforosa · Niet-fosforhoudend (P ≤ 0,5 % ÷ Mn ≤ 1,5 %)							
1954	595	213	115	139	41	—	1 103
1955	763	263	160	220	50	—	1 456
1956	855	260	173	169	61	—	1 518
1957	899	291	136	123	62	—	1 511
1958	826	285	210	97	42	—	1 460
1959	674	281	184	121	43	—	1 303
1960	948	332	203	150	36	—	1 669
1961	1 017	367	152	153	43	—	1 732
1962	965	372	144	188	28	—	1 697
1962	VII	86	35	22	13	4	160
	VIII	86	23	11	20	1	141
	IX	77	28	13	18	3	139
	X	80	28	7	6	—	121
	XI	82	26	2	20	—	130
	XII	80	35	4	31	2	152
1963	I	99	37	9	5	2	152
	II	79	30	15	—	0	124
	III	58	38	17	19	2	134
	IV	76	38	8	6	2	131
	V	78	31	6	—	—	115
	VI	92	46	9	23	0	171
	VII	68	45	18	11	0	141

a) Fonte non alliéée courante, sans la fonte repassée
Ghisa non legata comune, esclusa la ghisa di rifusione

(a) Unlegierte Roheisensorten, ohne umgeschmolzenes Roheisen
Ongelegeerd gewoon ruwijzer, excl. omgesmolten ruwijzer

Production de fontepiegel et de ferro-manganèse carburé

Erzeugung von Spiegeleisen und kohlenstoffreichem Ferro-Mangan

12

Produzione di ghisa speculare e di ferro-manganese carburato

Productie van spiegelijzer en koolstofrijk ferro-mangaan

1000 t

Zeit Période Periodo Tijdvak	Deutschland (BR)	France	Italia	Nederland	UEBL · BLEU		EGKS CECA
					Belgique België	Luxembourg	
1954	180	266	42	—	26	—	514
1955	242	329	52	—	32	—	655
1956	333	388	62	—	41	—	824
1957	329	408	66	—	48	—	851
1958	251	356	47	—	54	—	708
1959	237	350	23	—	63	—	673
1960	278	386	32	—	67	—	763
1961	271	407	36	—	66	—	780
1962	275	413	28	—	57	—	773
1962 VII	20	24	4	—	6	—	54
VIII	20	25	3	—	5	—	53
IX	24	33	2	—	4	—	63
X	27	31	2	—	3	—	63
XI	22	34	2	—	5	—	63
XII	27	38	2	—	4	—	71
1963 I	22	25	2	—	5	—	54
II	14	32	2	—	5	—	53
III	18	24	1	—	5	—	48
IV	25	34	3	—	7	—	68
V	32	39	4	—	5	—	80
VI	20	35	4	—	9	—	68
VII	26	38	4	—	7	—	75

Production de fontes spéciales par pays (a)

Erzeugung von sonstigem Roheisen nach Ländern (a)

13

Produzione di ghise speciali per paesi (a)

Productie van overige ruwijzersoorten per land (a)

Zeit Période Periodo Tijdvak	Deutschland (BR)	France	Italia	Nederland	UEBL · BLEU		EGKS CECA
					Belgique België	Luxembourg	
1954	278	205	19	—	—	—	502
1955	332	222	3	—	8	—	565
1956	333	226	1	—	31	—	591
1957	323	244	1	—	38	—	606
1958	272	247	2	—	15	—	536
1959	286	236	1	—	1	—	524
1960	313	258	—	—	—	—	571
1961	427	299	0	—	4	—	730
1962	275	290	1	—	4	—	570
1962 VII	41	24	0	—	—	—	65
VIII	21	11	0	—	—	—	32
IX	23	18	—	—	2	—	43
X	20	28	0	—	—	—	48
XI	17	30	—	—	—	—	47
XII	16	25	—	—	—	—	41
1963 I	25	26	0	—	1	—	52
II	19	23	—	—	0	—	42
III	17	23	0	—	2	—	41
IV	20	22	0	—	—	—	42
V	15	17	0	—	—	—	32
VI	25	11	0	—	—	—	36
VII	28	7	0	—	1	—	36

(a) Fontes alliées, fontes spéciales et à caractéristiques particulières
Ghise legate, ghise speciali e con caratteristiche particolari

(a) Legiertes Roheisen, sowie die verschiedenen Sonderroheisen
Gelegeerd ruwijzer, evenals de verschillende soorten speciaal ruwijzer

Évolution de la structure de la production de fonte brute par qualités en % de la production totale

Evoluzione della struttura della produzione di ghisa grezza per qualità, espressa in % della produzione totale

Entwicklung der Roheisenerzeugung nach Sorten in % der Erzeugung insgesamt

Verloop van de ruwijzerproductie naar soorten in % van de totale produktie

Zeit Période Periodo Tijdvak	Öbliche unlegierte Sorten · Non alliées courantes Non legate correnti · Ongelegeerd gewoon ruwijzer				Spiegeleisen und kohlenstoffreiches Ferromangan	Sonstige	Insgesamt
	Für die Stahlerzeugung · D'affinage Da affinazione · Voor de staalproductie		Gußroheisen · De Moulage Da fonderia · Gieterij-ijzer				
	Thomas P > 0,5% Si ≤ 1,0%	Martin P ≤ 0,5% Mn > 1,5%	Phosphorhaltig Phosphoreuse Fosforosa Fosforhoudend P > 0,5% Si > 1%	Phosphorarm Non phosphoreuse Non fosforosa Niet fosforhoudend P ≤ 0,5% Mn ≤ 1,5%	Ghisa speculare e ferro Mn carburato Spiegelijzer en hoogovenferro Mn	Altre Overige	Totale Totaal
DEUTSCHLAND (BR)							
1954	68,3	19,0	5,7	4,0	1,2	1,8	100,0
1957	67,7	21,0	4,1	4,2	1,5	1,5	100,0
1958	69,9	19,9	3,3	4,2	1,3	1,4	100,0
1960	64,9	26,3	2,8	3,7	1,1	1,2	100,0
1961	63,9	26,6	2,7	4,0	1,1	1,7	100,0
1962	62,6	28,4	2,8	4,0	1,1	1,1	100,0
FRANCE							
1954	84,7	1,6	6,0	2,4	3,0	2,3	100,0
1957	83,7	2,6	5,7	2,5	3,4	2,1	100,0
1958	85,2	2,5	4,9	2,4	3,0	2,0	100,0
1960	87,1	2,9	3,0	2,4	2,8	1,8	100,0
1961	86,9	2,5	3,2	2,5	2,8	2,1	100,0
1962	87,1	1,9	3,2	2,7	3,0	2,1	100,0
ITALIA							
1954	27,4	55,0	4,0	8,9	3,2	1,5	100,0
1957	20,0	69,0	1,6	6,4	3,0	0,0	100,0
1958	18,4	67,1	2,2	10,0	2,2	0,1	100,0
1960	19,3	71,5	0,5	7,5	1,2	—	100,0
1961	24,1	69,2	0,6	4,9	1,2	0,0	100,0
1962	20,2	73,4	1,6	4,0	0,1	0,7	100,0
NEDERLAND							
1954	—	52,1	25,1	22,8	—	—	100,0
1957	—	68,4	14,0	17,6	—	—	100,0
1958	—	82,1	7,3	10,6	—	—	100,0
1960	—	82,4	6,5	11,1	—	—	100,0
1961	—	82,4	7,1	10,5	—	—	100,0
1962	—	80,1	7,9	12,0	—	—	100,0
BELGIQUE · BELGIË							
1954	96,7	0,4	1,4	0,9	0,6	—	100,0
1957	96,1	0,2	1,1	1,1	0,9	0,6	100,0
1958	96,8	0,3	0,9	0,8	1,0	0,3	100,0
1960	97,0	0,5	0,9	0,6	1,0	—	100,0
1961	97,0	0,2	1,0	0,7	1,0	0,1	100,0
1962	97,6	0,1	1,0	0,4	0,2	0,7	100,0
LUXEMBOURG							
1954	100,0	—	—	—	—	—	100,0
1957	100,0	—	—	—	—	—	100,0
1958	100,0	—	—	—	—	—	100,0
1960	100,0	—	—	—	—	—	100,0
1961	100,0	—	—	—	—	—	100,0
1962	100,0	—	—	—	—	—	100,0
EGKS · CECA							
1954	76,4	12,2	5,0	3,3	1,6	1,5	100,0
1957	74,5	15,0	3,9	3,3	1,9	1,4	100,0
1958	75,8	14,8	3,2	3,4	1,6	1,2	100,0
1960	73,0	19,0	2,4	3,1	1,4	1,1	100,0
1961	72,4	19,2	2,5	3,2	1,4	1,3	100,0
1962	71,2	20,6	2,5	3,2	0,5	2,0	100,0

Production d'acier brut par mode de fabrication dans l'ensemble de la Communauté (a)

Erzeugung von Rohstahl nach Verfahren in der Gemeinschaft insgesamt (a)

15

Produzione di acciaio grezzo secondo il processo di fabbricazione nell'insieme della Comunità (a)

Productie van ruwstaal per procédé in de Gemeenschap (a)

1000 t

Zeit Période Periodo Tijdvak	Zusammen Total Totale Totaal	Nach Verfahren · Par mode de fabrication Secondo il processo di fabbricazione · Per procédé					
		Thomas	Bessemer	S.M. Martin	Elektro Electrique Elettrico Elektro	L.D. L.D.A.C. O.L.P. Kaldo, Rotor	Sonstiger Autres Altri Andere
	1	2	3	4	5	6	7
Rohblöcke und Flüssigstahl für Stahlguß · Lingots et acier liquide pour moulage Lingotti e acciaio spillato per getti grezzi · Blokken en vloeibaar staal voor gietwerk							
1953	39 661	20 886	234	15 387	3 106	—	48
1954	43 842	22 633	216	17 387	3 592	—	14
1955	52 625	27 520	246	20 477	4 370	—	12
1956	56 796	29 388	252	22 103	5 035	—	18
1957	59 804	30 156	249	23 597	5 731	(b)	71
1958	57 998	29 282	240	22 121	5 712	620	23
1959	63 159	32 217	171	23 418	6 343	987	23
1960	72 835	35 920	187	27 539	7 577	1 593	19
1961	73 244	35 411	189	27 070	8 173	2 372	29
1962	72 733	34 125	162	26 446	8 492	3 480	27
1962 VII	6 149	2 829	10	2 279	706	323	2
VIII	5 913	2 793	11	2 147	619	341	2
IX	6 126	2 887	12	2 242	666	317	2
X	6 353	2 997	14	2 265	720	355	2
XI	6 097	2 827	13	2 162	757	336	2
XII	5 680	2 675	12	2 002	670	320	1
1963 I	6 130	2 894	12	2 105	766	351	2
II	5 666	2 626	12	1 992	693	341	2
III	6 182	2 786	13	2 218	763	400	2
IV	6 019	2 783	13	2 066	750	405	2
V	6 382	2 885	13	2 211	809	463	1
VI	5 910	2 667	12	2 072	743	414	1
VII		2 866		2 095			
darunter Rohblöcke · Dont lingots · Di cui lingotti · waarvan blokken							
1953	38 692	20 881	0	15 132	2 651	—	28
1954	42 879	22 626	0	17 159	3 089	—	5
1955	51 475	27 514	0	20 223	3 730	—	8
1956	55 572	29 381	0	21 836	4 350	—	5
1957	58 564	30 151	—	23 350	5 004	(b)	59
1958	56 809	29 277	—	21 932	4 975	620	5
1959	62 061	32 212	0	23 253	5 606	987	3
1960	71 535	35 915	—	27 344	6 680	1 593	3
1961	71 811	35 406	0	26 872	7 161	2 368	4
1962	71 355	34 121	0	26 296	7 461	3 472	5
1962 VII	6 046	2 828	—	2 268	627	323	0
VIII	5 812	2 793	0	2 135	543	340	1
IX	6 016	2 886	0	2 230	584	316	0
X	6 231	2 997	—	2 252	628	354	0
XI	5 981	2 827	—	2 150	669	335	0
XII	5 582	2 674	—	1 992	597	319	0
1963 I	6 021	2 894	—	2 095	682	350	0
II	5 564	2 625	—	1 983	615	340	0
III	6 072	2 786	—	2 209	678	399	0
IV	5 912	2 782	—	2 057	668	404	1
V	6 273	2 885	—	2 202	724	462	0
VI	5 814	2 667	—	2 065	668	414	0
VII	6 104	2 866	—	2 088	698	452	0

(a) Y compris la production d'acier liquide pour moulage des fonderies d'acier indépendantes
Ivi compresa la produzione di acciaio liquido per getti delle fonderie d'acciaio indipendenti

(b) Compris dans la colonne 7
Compresa nella colonna 7

(a) Einschließlich der Erzeugung von Flüssigstahl für Stahlguß der unabhängigen Stahlgießereien

Met inbegrip van de productie van vloeibaar staal voor gietwerk van de zelfstandige staalgietereien

(b) Einbegriffen in der Spalte 7
Begrepen in kolom 7

Production d'acier brut (a) par mode de fabrication

Rohstahlerzeugung (a) nach Verfahren

Produzione di acciaio grezzo (a) secondo il processo di fabbricazione

Productie van ruwstaal (a) per procédé

1000 t

Zeit Période Periodo Tijdvak	Deutschland (BR)	France	Italia	Nederland	UEBL · BLEU		EGKS CECA
					Belgique België	Luxembourg	
A) Thomas							
1953	8 182	6 032	258	—	3 805	2 609	20 886
1954	8 909	6 314	317	—	4 314	2 779	22 633
1955	11 348	7 681	354	—	4 981	3 156	27 520
1956	12 350	8 041	333	—	5 288	3 375	29 387
1957	12 810	8 381	379	—	5 167	3 419	30 156
1958	11 823	8 683	335	—	5 137	3 304	29 282
1959	13 458	9 263	399	—	5 521	3 577	32 218
1960	14 906	10 458	449	—	6 105	4 002	35 920
1961	14 368	10 404	632	—	5 969	4 037	35 410
1962	13 211	10 026	637	—	6 370	3 881	34 125
1962 VII	1 163	818	56	—	466	325	2 828
VIII	1 157	733	57	—	534	313	2 794
IX	1 109	846	53	—	543	335	2 886
X	1 156	896	54	—	544	348	2 998
XI	1 062	857	54	—	528	326	2 827
XII	924	850	59	—	539	302	2 674
1963 I	1 072	888	57	—	552	325	2 894
II	946	824	53	—	503	300	2 626
III	1 050	796	57	—	567	316	2 786
IV	983	881	58	—	545	316	2 783
V	1 052	888	54	—	562	329	2 885
VI	964	801	53	—	535	314	2 667
VII	1 128	815	55	—	526	343	2 866
VIII	1 132				546	314	
B) Bessemer							
1953	118	80	0	.	33	—	231
1954	110	79	1	.	24	—	214
1955	119	91	1	.	35	—	246
1956	125	90	1	.	36	—	252
1957	105	102	0	.	38	—	245
1958	85	127	1	.	24	—	237
1959	69	84	1	.	17	—	171
1960	71	91	0	.	23	—	185
1961	67	88	0	.	31	—	186
1962	52	77	0	.	31	—	160
1962 VII	4	4	0	.	2	—	10
VIII	4	4	0	.	3	—	11
IX	4	5	0	.	3	—	12
X	4	6	0	.	3	—	13
XI	4	6	—	.	3	—	13
XII	3	7	0	.	2	—	12
1963 I	3	7	0	.	2	—	12
II	4	7	—	.	2	—	12
III	4	6	—	.	2	—	12
IV	3	7	—	.	3	—	13
V	4	7	—	.	7	—	13
VI	3	7	—	.	2	—	12
VII	3		—	.	1		
VIII	3		—	.			

(a) Lingots et acier liquide pour moulage, y compris la production des fonderies d'acier indépendantes
Lingotti e acciaio spillato per getti, ivi compresa la produzione delle fonderie d'acciaio indipendenti

(a) Rohblöcke und Flüssigstahl für Stahlguß einschließlich Erzeugung der unabhängigen Stahlgießereien
Blokken en vloeibaar staal voor gietwerk met inbegrip van de productie der onafhankelijke staalgietereien

Production d'acier brut(a) par mode de fabrication

Rohstahlerzeugung (a) nach Verfahren

Produzione di acciaio grezzo (a) secondo il processo di fabbricazione

Produktie van ruwstaal (a) per procédé

17

1000 t

Zeit Période Periodo Tijdvak	Deutschland (BR)	France	Italia	Nederland	UEBL · BLEU		EGKS CECA
					Belgique België	Luxembourg	
C) SM-Martin							
1953	9 189	3 196	1 733	760	509	—	15 387
1954	10 479	3 397	2 208	805	498	—	17 387
1955	12 041	3 894	3 052	843	648	—	20 478
1956	12 860	4 259	3 372	909	704	—	22 104
1957	13 578	4 484	3 896	1 000	639	—	23 597
1958	12 418	4 526	3 612	990	575	—	22 121
1959	13 486	4 549	3 751	1 038	595	—	23 419
1960	16 087	5 131	4 601	1 105	614	—	27 538
1961	15 457	5 062	4 986	1 023	542	—	27 070
1962	15 048	4 925	5 160	805	507	—	26 446
1962 VII	1 370	381	436	61	31	—	2 279
VIII	1 314	333	391	65	44	—	2 147
IX	1 265	450	413	69	43	—	2 240
X	1 287	431	442	66	38	—	2 264
XI	1 202	410	445	64	42	—	2 163
XII	1 032	419	449	62	39	—	2 001
1963 I	1 155	388	458	65	39	—	2 105
II	1 084	392	424	57	35	—	1 992
III	1 228	413	473	61	43	—	2 218
IV	1 106	424	433	59	44	—	2 066
V	1 196	430	476	66	43	—	2 211
VI	1 112	415	442	62	42	—	2 072
VII	1 202	368	433	57	35	—	2 095
VIII	1 181				43	—	
D) Elektro · Electrique · Elettrico · Elektro							
1953	570	686	1 509	114	182	50	3 111
1954	732	834	1 681	133	165	49	3 594
1955	988	961	1 988	136	228	69	4 370
1956	1 226	1 039	2 202	140	347	81	5 035
1957	1 423	1 118	2 512	185	422	74	5 734
1958	1 602	1 277	2 323	169	269	75	5 175
1959	1 876	1 282	2 611	189	300	86	6 344
1960	2 174	1 506	3 179	202	438	81	7 580
1961	2 365	1 572	3 506	196	458	75	8 172
1962	2 567	1 523	3 692	205	441	64	8 492
1962 VII	232	116	312	15	26	5	706
VIII	218	72	270	17	39	4	620
IX	200	121	287	19	32	7	666
X	221	133	314	21	27	5	721
XI	223	128	344	20	37	5	757
XII	180	124	313	13	35	5	670
1963 I	221	135	354	18	36	7	771
II	194	129	318	18	30	6	694
III	224	131	359	20	23	5	763
IV	207	138	356	18	25	6	750
V	234	141	385	19	25	4	808
VI	204	134	363	18	20	5	743
VII	242		367	18	19	6	
VIII	218					6	

(a) Lingots et acier liquide pour moulage, y compris la production des fonderies d'acier indépendantes
Lingotti e acciaio spillato per getti, ivi compresa la produzione delle fonderie di acciaio indipendenti

(a) Rohblöcke und Flüssigstahl für Stahlguß einschließlich Erzeugung der unabhängigen Stahlgießereien
Blokken en vloeibaar staal voor gietwerk met inbegrip van de produktie der onafhankelijke staalgietertijen

Production d'acier brut (a) par mode de fabrication

Rohstahlerzeugung (a) nach Verfahren

Produzione di acciaio grezzo (a) secondo il processo di fabbricazione

Produktie van ruwstaal (a) per procédé

1000 t

Zeit Période Periodo Tijdvak	Deutschland (BR)	France	Italia	Nederland	UEBL · BLEU		EGKS CECA
					Belgique België	Luxembourg	
E) Sonstiger Stahl · Autres aciers · Altri acciai · Andere staalsoorten							
1953	45 (b)	3	—	—	—	—	48
1954	9	3	—	—	2	—	14
1955	4	4	—	—	2	—	10
1956	2	12	—	—	1	—	15
1957	55	5	—	—	1	—	61
1958	344	19	—	278	1	—	642
1959	547	19	—	443	1	—	1 010
1960	863	113	—	635	1	—	1 612
1961	1 201	451	—	748	2	—	2 402
1962	1 684	682	—	1 076	3	65	3 510
1962 VII	151	54	—	115	—	5	325
VIII	179	57	—	103	0	4	343
IX	170	58	—	88	—	4	320
X	192	61	—	96	0	9	358
XI	182	62	—	83	0	10	337
XII	156	61	—	94	—	9	320
1963 I	193	55	—	95	—	10	353
II	178	68	—	89	—	9	343
III	194	81	—	119	—	8	402
IV	185	95	—	118	1	8	407
V	209	121	0	122	3	10	465
VI	163	114	—	127	6	6	416
VII	196	—	—	110	8	12	—
VIII	173	—	—	—	11	12	—

(a) Lingots et acier liquide pour moulage, y compris la production des fonderies d'acier indépendantes
Lingotti e acciaio spillato per getti, ivi compresa la produzione delle fonderie di acciaio indipendenti

(b) Pour l'année 1953 y compris l'acier produit aux fours à induction
Per l'anno 1953 ivi compreso l'acciaio prodotto ai forni ad induzione

(a) Rohblöcke und Flüssigstahl für Stahlguß einschließlich Erzeugung der unabhängigen Stahlgießereien
Blokken en vloeibaar staal voor gietwerk met inbegrip van de produktie der onafhankelijke staalgietereien

(b) Für 1953 ist Stahl aus Induktionsöfen in „Sonstiger Stahl“, enthalten
Voor 1953, met inbegrip van het staal uit inductie-ovens

Production journalière d'acier brut (a)

Werkdagelijkse Rohstahlerzeugung (a)

Produzione giornaliera di acciaio grezzo (a)

Ruwstaalproduktie per werkdag (a)

1000 t

Zeit Période Periodo Tijdvak	Deutschland (BR)	France	Italia	Nederland	UEBL · BLEU		EGKS CECA
					Belgique België	Luxembourg	
1961 IX	101,3	55,6	30,5	6,4	24,8	13,5	232,1
X	105,7	59,8	30,8	6,1	24,3	13,6	240,3
XI	109,8	59,3	31,2	6,4	24,0	12,7	243,4
XII	96,0	53,0	31,3	6,0	22,0	12,4	220,7
1962 IV	113,3	59,6	33,0	7,0	25,0	13,8	251,7
V	113,2	59,5	32,8	6,8	25,9	13,4	251,6
VI	107,8	55,7	30,0	6,5	24,1	13,2	237,3
VII	112,3	54,9	30,9	7,3	21,0	12,9	239,3
VIII	106,4	46,1	27,6	6,8	23,7	12,3	222,9
IX	109,9	59,7	30,1	7,0	24,8	13,9	245,4
X	105,9	56,6	30,0	6,7	22,5	13,4	235,1
XI	111,3	60,9	33,7	6,6	25,2	13,7	251,4
XII	95,7	58,4	34,2	7,1	24,5	13,2	233,1
1963 I	101,7	56,3	32,7	6,8	24,1	13,2	234,8
II	100,2	59,0	32,7	6,8	23,8	13,1	235,6
III	95,5	54,9	35,2	7,7	24,4	12,6	230,3
IV	103,5	61,8	35,5	8,1	24,8	13,2	246,9
V	107,8	63,5	36,6	8,0	26,5	13,7	256,1
VI	111,2	61,3	37,3	8,6	25,2	14,1	257,7
VII p	102,7	53,4	32,0	6,9	21,9	13,4	230,3

(a) Par jour ouvrable (jours du mois, moins les dimanches et jours fériés légaux)
Per giorno lavorativo (giorni di calendario, meno le domeniche e i giorni festivi legali)

(a) Werkdagen = Kalendertagen minus Sonn- und gesetzliche Feiertage
Werkdagen: Kalendertagen na aftrek van zondagen en wettelijke feestdagen

Évolution de la structure de la production d'acier brut, par procédés de fabrication, exprimée en % de la production totale

Entwicklung der Rohstahlerzeugung nach Verfahren in % der Erzeugung insgesamt

20

Evoluzione della struttura della produzione di acciaio grezzo, per processi di fabbricazione, in % della produzione totale

Verloop van de ruwstaalproductie per procédé in % van de totale produktie

Zeit Période Periodo Tijdvak	Thomas	Bessemer	S.M. Martin	Elektro Electrique Elettrico Elektro	Sonstiger Autres Altri Andere	Insgesamt Total Totale Totaal
DEUTSCHLAND (BR)						
1954	44,0	0,5	51,8	3,6	0,1	100,0
1957	45,8	0,4	48,5	5,1	0,2	100,0
1958	45,0	0,3	37,3	6,1	1,3	100,0
1960	43,7	0,2	47,2	6,4	2,5	100,0
1961	42,9	0,2	46,2	7,1	3,6	100,0
1962	40,6	0,2	46,2	7,9	5,1	100,0
FRANCE						
1954	59,5	0,7	32,0	7,8	0,0	100,0
1957	59,5	0,7	31,8	7,9	0,1	100,0
1958	59,4	0,9	30,9	8,7	0,1	100,0
1960	60,4	0,5	29,7	8,7	0,7	100,0
1961	59,2	0,5	28,8	8,9	2,6	100,0
1962	58,2	0,4	28,6	8,8	4,0	100,0
ITALIA						
1954	7,5	0,0	52,6	39,9	—	100,0
1957	5,6	0,0	57,4	37,0	—	100,0
1958	5,4	0,0	57,6	37,0	—	100,0
1960	5,5	0,0	55,9	38,6	—	100,0
1961	6,9	0,0	54,7	38,4	—	100,0
1962	6,7	0,0	54,4	38,9	—	100,0
NEDERLAND						
1954	—	—	85,8	14,2	—	100,0
1957	—	—	84,4	15,6	—	100,0
1958	—	—	68,9	11,8	19,3	100,0
1960	—	—	56,9	10,4	32,7	100,0
1961	—	—	51,9	10,1	38,0	100,0
1962	—	—	38,6	9,8	51,6	100,0
BELGIQUE · BELGIË						
1954	86,2	0,5	10,0	3,3	0,0	100,0
1957	82,5	0,6	10,2	6,7	0,0	100,0
1958	85,5	0,4	9,6	4,5	0,0	100,0
1960	85,0	0,3	8,6	6,1	0,0	100,0
1961	85,3	0,4	7,8	6,5	0,0	100,0
1962	86,7	0,4	6,9	6,0	0,0	100,0
LUXEMBOURG						
1954	98,3	—	—	1,7	—	100,0
1957	97,9	—	—	2,1	—	100,0
1958	97,8	—	—	2,2	—	100,0
1960	98,0	—	—	2,0	—	100,0
1961	98,2	—	—	1,8	—	100,0
1962	96,8	—	—	1,6	1,6	100,0
EGKS · CECA						
1954	51,6	0,5	39,7	8,2	0,0	100,0
1957	50,4	0,4	39,5	9,6	0,1	100,0
1958	50,5	0,4	38,2	9,8	1,1	100,0
1960	49,3	0,3	37,8	10,4	2,2	100,0
1961	48,3	0,3	37,0	11,2	3,2	100,0
1962	46,9	0,2	36,4	11,7	4,8	100,0

%

1000 t

Zeit Période Período Tijdvak	Deutschland (BR)	France	Italia	Nederland	UEBL · BLEU		EGKS CECA
					Belgique België	Luxembourg	
Rohblöcke · Lingots · Lingotti · Ruwe blokken							
1953	17 604	9 759	3 393	849	4 432	2 654	38 691
1954	19 741	10 392	4 094	918	4 914	2 822	42 881
1955	23 894	12 348	5 263	965	5 786	3 220	51 476
1956	25 901	13 157	5 775	1 031	6 260	3 450	55 574
1957	27 337	13 785	6 641	1 166	6 147	3 488	58 564
1958	25 713	14 266	6 124	1 419	5 913	3 374	56 809
1959	28 868	14 901	6 626	1 651	6 358	3 658	62 062
1960	33 428	16 974	8 050	1 922	7 081	4 079	71 534
1961	32 728	17 211	8 924	1 953	6 888	4 107	71 811
1962	31 893	16 870	9 292	2 068	7 228	4 005	71 356
1962 VII	2 865	1 351	788	190	518	335	6 047
VIII	2 816	1 177	705	183	610	321	5 812
IX	2 696	1 450	738	174	612	346	6 016
X	2 800	1 496	793	181	601	361	6 232
XI	2 618	1 433	824	166	600	341	5 982
XII	2 251	1 433	806	169	607	317	5 583
1963 I	2 595	1 442	853	176	620	341	6 026
II	2 359	1 390	777	162	562	314	5 564
III	2 649	1 397	873	198	627	328	6 072
IV	2 436	1 514	830	193	609	330	5 912
V	2 647	1 556	897	205	626	342	6 273
VI	2 405	1 441	841	206	596	325	5 814
VII	2 723	1 415	838	185	583	361	6 104
VIII	2 661				618	332	
Flüssigstahl (a) · Acier liquide pour moulage (a) · Acciata spillato per getti (a) · Vloeibaar staal voor gietwerk (a)							
1953	500	238	107	21	95	5	966
1954	498	235	113	19	88	6	959
1955	606	284	132	16	109	5	1 152
1956	662	284	133	21	116	6	1 222
1957	636	314	146	19	120	5	1 240
1958	558	367	147	19	94	5	1 190
1959	567	296	136	18	76	5	1 098
1960	672	325	179	20	100	5	1 301
1961	730	366	201	17	114	5	1 433
1962	670	364	197	18	119	5	1 373
1962 VII	55	23	16	2	7	0	103
VIII	56	21	12	1	11	0	101
IX	52	30	15	1	10	0	108
X	60	32	17	2	10	0	121
XI	54	31	19	1	10	0	115
XII	44	28	15	1	9	0	97
1963 I	50	31	17	1	9	0	108
II	46	29	16	1	8	0	101
III	51	30	17	1	9	0	109
IV	47	31	17	1	10	0	106
V	49	31	17	2	10	0	109
VI	41	29	17	1	8	0	96
VII	48		17	2	6	0	
VIII	46					0	

(a) Y compris la production d'acier liquide pour moulage des fonderies d'acier indépendantes
 Inl compresa la produzione di acciaio liquido per getti delle fonderie di acciaio indipendenti

(a) Einschließlich der Erzeugung von Flüssigstahl für Stahlguß der unabhängigen Stahlgießereien
 Met inbegrip van de productie van vloeibaar staal voor gietwerk der zelfstandige staalgietterijen

Production nette de fonte et d'acier brut par régions

Erzeugung an Roheisen und Rohstahl nach Gebieten

22

Produzione netta di ghisa e di acciaio grezzo per regioni

Produktie van ruwlijzer en ruwstaal naar gebieden

ALLEMAGNE (R.F.) · FRANCE

DEUTSCHLAND (BR) · FRANKREICH

1000 t

Zeit Période Período Tijdvak	Deutschland (BR) · Allemagne (R.F.) Germania (R.F.) · Duitsland (BR)						Frankreich · France Franca · Frankrijk					
	Schl.-Hol. Nieders. Bremen Hamburg	Nord- rhein- West- falen	Hessen Rhein- land- Pfalz	Baden- Württem- berg Bayern	Saar- land	Insgesamt Total Totale Totaal	Est	Nord	Ouest	Centre	Autres régions Altre regioni	Insgesamt Total Totale Totaal
	1	2	3	4	5	6	7	8	9	10	11	12
Roheisen (a) · Fonte (a) · Ghisa (a) · Ruwlijzer (a)												
1952	1 573	10 423	420	461	2 550	15 427	7 574	1 369	451	68	306	9 768
1953	1 357	9 516	371	410	2 382	14 036	6 883	1 143	406	39	193	8 664
1954	1 359	10 323	382	448	2 497	15 009	6 985	1 222	417	30	177	8 830
1955	2 007	13 434	496	544	2 879	19 360	8 517	1 600	544	62	217	10 940
1956	2 132	14 403	502	540	3 017	20 594	8 837	1 670	548	93	271	11 419
1957	2 316	14 970	525	547	3 127	21 485	9 183	1 669	625	83	324	11 884
1958	2 312	13 362	416	570	3 083	19 743	9 274	1 695	620	75	286	11 950
1959	2 635	14 705	432	621	3 209	21 603	9 572	1 894	628	39	304	12 437
1960	3 224	17 998	542	667	3 309	25 740	10 529	2 262	795	13	407	14 006
1961	3 253	17 551	488	680	3 458	25 430	10 808	2 329	793	—	465	14 395
1962	3 066	16 672	453	643	3 418	24 252	10 597	2 264	662	—	429	13 952
1962 IX	267	1 402	39	52	295	2 055	892	184	50	—	29	1 155
X	280	1 422	38	59	308	2 107	926	208	59	—	37	1 230
XI	256	1 326	40	57	282	1 961	888	211	56	—	29	1 184
XII	244	1 238	39	53	261	1 835	905	209	59	—	30	1 203
1963 I	274	1 334	39	55	281	1 983	924	184	61	—	33	1 202
II	248	1 195	34	49	243	1 769	844	182	56	—	30	1 112
III	266	1 323	38	56	270	1 953	823	222	64	—	32	1 141
IV	232	1 255	31	50	256	1 825	903	239	59	—	33	1 233
V	249	1 357	35	52	265	1 958	957	245	57	—	36	1 295
VI	225	1 243	34	48	251	1 801	895	242	57	—	32	1 226
VII	224	1 360	35	56	280	1 976	911	228	45	—	30	1 214
VIII	251	1 311	33	49	285	1 929						
Rohstahl · Acier brut · Acciaio grezzo · Ruwstaal												
1952	1 281	13 429	527	569	2 823	18 629	7 124	2 338	470	712	223	10 867
1953	1 402	13 001	496	521	2 682	18 102	6 659	2 108	500	537	193	9 997
1954	1 605	14 667	591	571	2 805	20 239	7 128	2 273	477	534	214	10 626
1955	2 339	17 630	690	677	3 166	24 502	8 343	2 819	548	641	280	12 631
1956	2 691	19 076	710	712	3 374	26 563	8 831	2 984	608	713	305	13 441
1957	3 042	20 033	719	713	3 466	27 973	9 216	3 174	643	734	333	14 100
1958	3 039	18 401	695	650	3 485	26 270	9 670	3 279	630	711	343	14 633
1959	3 477	20 898	703	743	3 613	29 434	10 203	3 349	646	663	336	15 197
1960	4 030	24 695	801	796	3 779	34 101	11 341	3 979	719	832	427	17 298
1961	4 136	23 896	702	807	3 917	33 458	11 552	3 990	748	856	431	17 577
1962	4 043	23 409	489	771	3 850	32 562	11 342	3 963	712	816	401	17 234
1962 IX	356	1 962	40	64	327	2 749	971	349	60	70	31	1 481
X	367	2 026	41	73	354	2 861	990	369	64	71	35	1 529
XI	350	1 892	40	69	321	2 672	945	359	60	66	33	1 463
XII	294	1 622	35	59	285	2 295	948	356	60	62	35	1 461
1963 I	335	1 885	38	63	323	2 644	979	331	62	66	34	1 472
II	300	1 729	38	56	283	2 406	927	335	55	69	33	1 419
III	351	1 926	40	63	320	2 700	891	369	63	69	35	1 427
IV	297	1 792	41	59	295	2 484	991	394	62	71	37	1 545
V	325	1 948	47	60	315	2 695	1 030	389	59	70	40	1 588
VI	311	1 759	37	56	283	2 446	949	363	52	71	35	1 505
VII	349	1 983	37	70	330	2 771						
VIII	356	1 912	42	62	336	2 707						

(a) Fonte, Spiegel et ferro-manganèse carburé au haut fourneau et au four électrique à fonte et, pour l'Allemagne (R.F.), ferro-silicium au haut fourneau Ghisa, ghisa speculare, ferro-manganese carburato all'alto forno ed al forno elettrico per ghisa e per la Germania (R.F.) ferro-silicio all'alto forno

(a) Einschließlich Spiegeleisen und kohlenstoffreiches Ferromangan, auch aus Elektrorroheisenöfen, u. für Deutschland (BR) einschl. Hochofen-Ferrosilicium Inklusief spiegelijzer en koolstofrijk ferromangaan, ook uit elektrische ruwlijzerovens, en voor Duitsland (BR) inclusief hoogoven-ferrosilicium

Production d'aciers fins et spéciaux (lingots et moulages)

Edelstahlerzeugung (Blöcke und Flüssigstahl für Stahlguß)

Produzione di acciaio fini e speciali (lingotti e getti)

Productie van speciaal staal (blokken en vloeibaar staal voor gietwerk)

1000 t

Zeit Période Tijdvak	Deutsch- land (BR)	France	Italia	Benelux	EGKS CECA	Deutsch- land (BR)	France	Italia	Benelux	EGKS CECA
	A) Unlegierte Rohblöcke (a) A) Lingots d'aciers fins au carbone (a) A) Lingotti di acciaio fino al carbonio (a) A) Blokken uit speciaal koolstofstaal (a)					C) Flüssigstahl für Stahlguß, legiert (b) C) Aciers alliés liquides pour moulage (b) C) Acciai legati spillati per getto (b) C) Vloeibaar staal voor gietwerk, gelegeerd (b)				
1952	550,7	638,0	306,0	76,8	1 571,5	52,0 (c)	26,0	10,0	7,9	95,9
1953	453,1	405,0	298,0	54,8	1 210,9	52,0 (c)	20,0	10,0	7,5	89,5
1954	464,5	404,0	380,0	69,8	1 318,3	57,0 (c)	20,0	12,0	8,6	97,6
1955	548,6	558,3	350,0	104,4	1 561,3	70,8	22,0	15,9	4,6	113,3
1956	729,3	542,6	351,5	125,6	1 749,0	88,4	23,0	17,4	4,5	133,3
1957	746,8	609,0	385,0	109,9	1 850,7	85,9	25,1	18,4	5,2	134,6
1958	577,2	587,9	369,6	52,6	1 587,3	82,1	27,6	20,1	6,0	135,8
1959	597,4	448,5	454,5	67,2	1 567,6	82,1	25,2	18,9	4,6	130,8
1960	796,5	597,3	558,1	94,4	2 046,3	102,4	24,8	23,9	5,6	156,7
1961	730,3	604,7	630,4	112,0	2 077,4	112,2	27,1	32,3	5,6	177,2
1962	646,1	567,7	585,7	94,8	1 894,3	107,0	28,2	22,2	5,3	162,7
1962 X	52,4	55,7	54,9	10,5	173,5	9,1	2,7	2,1	0,5	14,4
XI	48,6	48,2	58,4	10,5	165,7	8,8	2,7	2,0	0,7	14,2
XII	49,9	43,9	49,6	7,2	150,6	7,6	2,1	1,4	0,5	11,6
1963 I	55,1	45,6	52,8	8,5	162,0	8,2	2,4	1,3	0,5	12,4
II	48,3	45,4	46,7	9,5	149,9	8,0	2,2	1,3	0,4	11,9
III	51,3	48,7	48,9	8,9	157,8	8,8	2,5	1,5	0,4	13,2
IV	51,3	46,1	45,4	6,9	149,7	8,1	2,8	1,3	0,4	12,6
V	55,1	50,6	45,0	8,7	159,4	9,1	2,6	1,5	0,4	13,6
VI	46,2	49,8	42,9	8,3	147,2	7,6	2,3	1,5	0,6	12,0
VII	46,2	47,1	45,8	7,1	146,2	8,9	1,0	1,5	0,2	11,6
	B) Legierte Rohblöcke B) Lingots d'aciers spéciaux alliés B) Lingotti di acciaio speciale legato B) Gelegeerde blokken					D) Edelstähle insgesamt (A+B+C) D) Aciers fins et spéciaux (A+B+C) D) Acciaio fini e speciali (A+B+C) D) Totaal speciaalstaal (A+B+C)				
1952	829,4	546,0	214,0	41,4	1 630,8	1 432,1	1 210,0	530,0	126,1	3 298,2
1953	703,1	435,0	222,0	31,6	1 391,7	1 208,2	860,0	530,0	93,9	2 692,1
1954	925,2	512,0	238,0	28,3	1 703,5	1 446,7	936,0	630,0	106,7	3 119,4
1955	1 288,6	563,4	324,0	59,5	2 235,5	1 908,0	1 143,7	689,9	168,5	3 910,1
1956	1 397,1	667,1	350,3	71,8	2 486,3	2 214,8	1 232,7	719,1	201,9	4 368,5
1957	1 235,6	696,7	416,9	67,6	2 416,8	2 068,3	1 330,8	820,3	182,7	4 402,1
1958	1 317,4	683,3	483,3	51,0	2 535,0	1 976,7	1 298,8	873,0	109,6	4 258,1
1959	1 554,5	681,2	500,5	60,9	2 797,1	2 234,0	1 154,9	973,9	132,7	4 495,5
1960	2 069,6	848,1	755,1	99,4	3 772,2	2 968,5	1 470,2	1 337,1	199,4	5 975,2
1961	2 012,9	912,3	904,5	98,4	3 928,1	2 855,4	1 544,1	1 567,2	216,0	6 182,7
1962	1 773,8	889,1	729,0	100,7	3 492,6	2 526,9	1 485,0	1 336,9	200,8	5 549,6
1962 X	146,4	78,1	64,7	7,0	296,2	207,9	136,5	121,7	18,0	484,1
XI	146,1	73,0	63,1	8,8	291,0	203,5	123,9	123,5	20,0	470,9
XII	128,2	72,1	55,0	7,9	263,2	185,7	118,1	106,0	15,6	425,4
1963 I	153,5	77,2	52,3	10,3	293,3	216,8	125,2	106,4	19,3	467,7
II	142,5	78,2	53,5	8,3	282,5	198,8	125,8	101,5	18,2	444,3
III	155,6	81,0	52,1	7,1	295,8	215,7	132,2	102,5	16,4	466,8
IV	140,2	79,7	49,5	6,8	276,2	199,6	128,6	96,2	14,1	438,5
V	152,5	87,4	57,3	8,4	305,6	216,7	140,6	103,8	17,5	478,6
VI	134,6	81,5	53,3	7,3	276,7	188,4	133,6	97,7	16,2	435,9
VII	157,4	64,0	57,1	6,3	284,8	212,5	112,1	104,4	13,6	442,6

(a) Col. « Italie »: Chiffres partiellement estimés jusqu'à 1959
Col. « Italia »: Cifre in parte stimate fino al 1959(b) Sans la production des fonderies d'acier indépendantes
Non compresa la produzione della fonderie d'acciaio indipendenti

(c) Estimation - Stima

(a) Spalte „Italien“: Bis 1959 teilweise geschätzte Angaben
Kolom „Italia“: Tot 1959 gedeeltelijk geraamde cijfers(b) Ohne die Erzeugung der unabhängigen Stahlgiebereien
Onafhankelijke staalgietereien niet inbegrepen

(c) Schätzung - Raming

Production d'aciers spéciaux alliés dans la Communauté (a) et les principaux pays tiers (lingots et moulages)

Produzione di acciai speciali legati nella Comunità (a) e nei principali paesi terzi (lingotti e getti)

Erzeugung an legierten Edeltählen (Blöcken und Flüssigstahl) (a) in der Gemeinschaft und in den wichtigsten dritten Ländern

Productie van gelegeerd speciaalstaal (blokken en vloeibaar staal voor gietwerk) (a) van de Gemeenschap en de voornaamste derde landen

24

1000 t

Zeit Période Periodo Tijdvak	EGKS CECA	Großbritannien Royaume-Uni	Schweden (b) Suede (b)	Österreich Autriche	USA	Japan (c) Japon (c)		
1952	1 726,7	1 153,3	.	298,9	8 286,9	361,1		
1953	1 481,2	1 083,0	.	276,7	9 369,6	488,5		
1954	1 801,1	1 070,9	401,4	342,2	6 525,4	470,4		
1955	2 348,8	1 238,4	487,6	376,0	9 670,8	510,4		
1956	2 619,6	1 310,3	535,8	387,0	9 417,6	792,0		
1957	2 551,4	1 333,0	462,9	402,0	8 073,0	1 001,6		
1958	2 670,8	1 178,2	412,6	332,8	6 007,1	811,2		
1959	2 927,6	1 361,0	570,3	358,0	8 059,1	1 324,8		
1960	3 928,9	1 652,1	705,5	438,8	7 616,6	1 870,4		
1961	4 105,3	1 586,5	764,1	422,9	7 857,4	2 348,8		
1962	3 655,3	1 372,3	692,3	375,1	8 320,5	2 449,6		
1961 VII	337,9	116,2	161,3	103,1	590,6	200,0		
VIII	294,8	96,6*)			713,1	198,4		
IX	328,6	123,0			738,1	196,8		
X	340,3	122,4			760,3	219,2		
XI	319,0	153,8*)			214,9	764,7	211,2	
XII	307,9	100,3		805,5	212,8			
1962 I	332,0	148,4*)	200,9	112,4	863,1	209,6		
II	317,2	122,3			841,1	212,8		
III	339,3	119,2			950,0	216,0		
IV	312,3	108,9			759,0	211,2		
V	328,8	141,4*)			171,5	678,1	203,3	
VI	302,6	101,6	146,0	90,2	544,2	204,8		
VII	294,1	99,5			483,0	190,4		
VIII	252,3	89,1*)			665,9	182,4		
IX	294,2	119,3			592,0	187,2		
X	310,6	140,0*)			631,7	201,6		
XI	305,2	100,2	173,9	83,7	658,7	206,4		
XII	274,8	85,8			652,0	224,0		
1963 I	305,7	139,8*)			187,9		736,9	224,0
II	294,4	128,4					733,1	243,2
III	309,0	128,1					864,0	288,0
IV	288,8	114,8	915,3	273,6				
V	319,2	163,1*)	170,1	1 023,0			291,2	
VI	288,7	125,9		864,5	323,2			
VII	296,4	109,7		738,5				

(a) Les définitions ne sont pas exactement comparables entre pays (ex.: pour les pays anglo-saxons il s'agit de tous les aciers alliés); d'autre part pour l'Autriche et le Japon les aciers fins au carbone sont inclus alors qu'ils ne le sont pas pour les autres pays

Le definizioni non sono esattamente paragonabili fra paesi (es.: per i paesi anglosassoni trattasi di tutti gli acciai legati); d'altronde per l'Austria e il Giappone gli acciai fini al carbonio sono inclusi allorchè non lo sono per gli altri paesi

(b) Jusqu'à 1956 l'acier liquide pour moulage inclus dans ces chiffres a été estimé
Fino al 1956 l'acciaio spillato per getti incluso in queste cifre è stato stimato

(c) La production d'aciers spéciaux en équivalent d'acier brut a été estimée en multipliant par le coefficient 1,6 la production de produits laminés en aciers spéciaux

La produzione di acciai speciali in equivalente di acciaio grezzo è stata stimata moltiplicando per il coefficiente 1,6 la produzione di prodotti laminati in acciaio speciale

*) Mois de cinq semaines - Mese di cinque settimane

(a) Die Begriffsbestimmungen sind für die einzelnen Länder nicht voll vergleichbar, z.B.: Für die USA und Großbritannien handelt es sich um die Summe aller legierten Stähle; andererseits sind bei Österreich und Japan, abweichend von den übrigen Ländern, auch noch die unlegierten Edeltähle mit eingeschlossen

De definities zijn voor de verschillende landen niet helemaal vergelijkbaar, bijv. voor de Verenigde Staten en het Verenigd Koninkrijk wordt het totaal van alle gelegeerde staalsoorten aangegeven; terwijl bij Oostenrijk en Japan in tegenstelling met de andere landen ook het speciaal koolstofstaal in deze cijfers begrepen is

(b) Bis 1956 ist die Erzeugung an Flüssigstahl für Stahlguß, die in diesen Zahlen mitaufgeführt ist, geschätzt
Tot 1956 is de productie van vloeibaar staal voor gietwerk, voorzover in deze cijfers begrepen, geschat

(c) Die Erzeugung in Rohstahlgewicht ist geschätzt, indem man die Walzstahlerzeugung an Edelstahl mit dem Koeffizienten 1,6 multipliziert hat

De productie in ruwstaalgewicht is geschat door de productie van walsrijproducten met de coëfficiënt 1,6 te vermenigvuldigen

*) Monate zu 5 Wochen - Maanden van 5 weken

Production de sous-produits des hauts fourneaux et des aciéries
(Total et kg par t de fonte ou d'acier obtenue)
Produzione dei sotto-prodotti degli alti forni e delle acciaierie
(Totale e kg per t di ghisa o di acciaio ottenuta)

Erzeugung an Nebenprodukten der Hochofen- und Stahlwerke
(Insgesamt und kg je t Roheisen oder Thomasstahl)
Productie van nevenprodukten bij de hoogovens en staalbedrijven
(In totaal en in kg per ton ruwijzer resp. Thomasstaal)

1000 t — kg/t

Zeit Période Periodo Tijdstuk	EGKS · CECA			Thomasschlacke · Scories Thomas · Scorie grezze Thomas · Thomasslakken						
	Gichtstaub Poussières de gueulard Polveri d'alto forno Hoogovenstof		Hochofenschlacke Laitiers de hauts fourneaux Loppe d'alto forno Hoogovenslak	Deutschland (BR)	France	Italia	Nederland	UEBL · BLEU		EGKS CECA
	Menge Tonnes/réels Quantità Hoeveelheid	Fe-Inhalt Fer contenu Contenuto in ferro Fe-gehalte						Belgique België	Luxembourg	
	1	2	3	4	5	6	7	8	9	10
A) Mengen Ingesamt · Quantités totales · Quantità totale · Hoeveelheden										
1954	4 199	1 517	25 779	2 279	1 399	74	—	1 013	588	5 353
1955	5 848	2 177	31 850	2 872	1 706	83	—	1 150	686	6 497
1956	6 468	2 394	34 482	3 058	1 757	73	—	1 236	751	6 875
1957	6 995	2 545	36 033	3 092	1 846	84	—	1 222	743	6 987
1958	6 318	2 307	34 326	2 933	1 920	80	—	1 195	692	6 820
1959	6 406	2 376	35 965	3 266	2 039	91	—	1 258	721	7 375
1960	6 746	2 544	40 287	3 588	2 336	100	—	1 346	791	8 161
1961	6 302	2 330	40 434	3 491	2 415	132	—	1 294	807	8 132
1962	5 275	1 956	39 058	3 221	2 375	121	—	1 368	799	7 884
1962 VII	422	152	3 170	281	175	10	—	114	64	644
IX	448	163	3 281	274	201	12	—	117	71	675
X	443	161	3 366	284	211	12	—	118	75	700
XI	432	157	3 202	260	202	9	—	109	71	651
XII	414	149	3 123	229	202	12	—	116	65	624
1963	404	144	3 245	262	208	10	—	111	68	659
II	378	134	2 909	235	194	10	—	98	65	602
III	384	134	3 059	259	195	10	—	111	65	641
IV	376	134	3 052	244	211	10	—	113	65	644
V	390	138	3 171	260	212	10	—	115	69	666
VI	342	121	2 970	232	192	10	—	103	64	601
VII				265	196	10	—	104	72	646
B) Je t Roheisen (a) (b) oder Thomasstahl (b) · Par t de fonte (a) (b) ou d'acier Thomas (b) B) Per t di ghisa (a) (b) o di acciaio (b) · Per ton ruwijzer (a) (b) resp. thomasstaal (b)										
1954	128	46	778	256	222	233	—	235	212	237
1955	144	53	776	253	222	234	—	231	217	236
1956	150	55	792	248	219	219	—	234	223	234
1956	156	57	799	241	220	222	—	237	217	232
1958	146	53	789	248	221	239	—	233	209	233
1959	138	51	771	243	220	128	—	228	202	229
1960	126	47	746	241	223	223	—	220	198	227
1961	116	43	740	243	232	209	—	217	200	230
1962	99	37	732	244	237	190	—	215	206	231
1962 VIII	95	34	715	243	239	175	—	213	204	230
IX	100	36	725	247	238	228	—	215	212	234
X	95	35	720	246	235	227	—	218	215	234
XI	98	34	724	245	236	163	—	207	217	230
XII	95	34	715	248	238	203	—	215	215	233
1963	90	32	720	244	234	175	—	201	209	228
II	93	33	713	248	235	189	—	195	217	229
III	87	30	694	247	245	175	—	196	206	230
IV	87	31	706	248	240	172	—	207	206	231
V	85	30	687	247	239	185	—	205	210	231
VI	79	28	686	241	240	188	—	193	204	225
VII				235	240	181	—	198	210	225

(a) Pour la poussière de gueulard: par t de fonte produite au haut fourneau (four électrique à fonte exclu)
Pour le laitier de haut fourneau: par t de fonte, tous procédés de production confondus
Per le polveri di alto forno: per t di ghisa ottenuta in alto forno (esclusi i forni elettrici)
Per la loppe di alto forno: per t di ghisa, ivi compresi tutti i procedimenti di produzione

(b) Par t de production nette
Per t di produzione netta

(a) Für Gichtstaub: je t Roheisen aus Hochofen (ohne Erzeugung aus Elektro-Rohisenöfen)
Für Hochofenschlacke: je t insgesamt erzeugtes Roheisen (alle Erzeugungsverfahren)
Voor hoogovenstof: per ton ruwijzer uit hoogovens (productie van elektrische ruwijzer-ovens niet inbegrepen)
Voor hoogovenslak: per ton ruwijzer (alle productie-procédés)

(b) Je t Nettoerzeugung
Per ton netto-productie

Nombre de hauts fourneaux, de fours électriques à fonte et de convertisseurs Thomas, existants et en activité

Numero di alti forni, di forni elettrici per ghisa e di convertitori Thomas esistenti e in esercizio

Zahl der vorhandenen und in Betrieb befindlichen Hochöfen, Elektro-Rohisenöfen und Thomas-konverter

Aantal der aanwezige en in werking zijnde hoogovens, elektrische ruwijzerovens en Thomas-konverters

26

Zeit Période Período Tijdvak	A) Hochöfen · Hauts fourneaux · Alti forni · Hoogovens							B) Elektro-Rohisenöfen Fours électr. à fonte Forni elettr. per ghisa Elektr. ruwijzerovens EGKS · CECA	
	Deutschland (BR)	France	Italia	Nederland	UEBL · BLEU		EGKS CECA		
					Belgique België	Luxembourg			
	1	2	3	4	5	6	7	8	
1. Vorhanden · Existants · Esistenti · Aanwezig									
1954 4	151	151	11	3	53	31	400	66	
1955 4	152	148	11	3	52	31	397	65	
1956 4	153	149	11	3	53	31	400	68	
1957 4	155	146	11	3	53	31	399	65	
1958 4	152	147	11	4	56	32	402	61	
1959 4	154	148	11	4	57	32	406	55	
1960 4	156	147	12	4	57	32	408	55	
1961 4	154	144	12	5	55	32	402	53	
1962 4	153	141	13	5	53	33	398	51	
1963 1	153	142	13	5	53	33	399	50	
2	152	142	13	5	52	33	397	52	
2. Darunter in Betrieb · Dont en activité · Di cui in esercizio · Waarvan in werking									
1954 4	116	108	7	3	47	26	307	23	
1955 4	132	121	8	3	51	27	342	18	
1956 4	137	124	9	3	50	29	352	16	
1957 4	137	124	9	3	51	28	352	16	
1958 4	118	113	9	3	49	28	320	10	
1959 4	131	120	9	4	50	30	344	13	
1960 4	129	120	11	4	3	30	297	18	
1961 4	123	116	11	4	48	30	332	14	
1962 4	118	104	12	4	44	29	311	16	
1963 1	115	103	12	4	43	27	304	13	
2	112	103	12	4	43	27	301	23	
C) Thomas-Konverter · Convertisseurs Thomas · Convertitori Thomas · Thomas-konverters									
1. Vorhanden · Existants · Esistenti · Aanwezig									
1954 4	86	101	4	—	52	25	268		
1955 4	87	101	4	—	53	25	270		
1956 4	87	102	4	—	53	25	271		
1957 4	90	102	4	—	54	25	275		
1958 4	92	104	4	—	56	28	284		
1959 4	94	105	4	—	56	25	284		
1960 4	88	104	4	—	54	25	275		
1961 4	87	102	5	—	55	24	273		
1962 4	87	105	5	—	56	24	277		
1963 1	86	104	5	—	56	25	276		
2	85	104	5	—	55	25	274		
2. Darunter in Betrieb · Dont en activité · Di cui in esercizio · Waarvan in werking									
1954 4	70	95	1	—	48	24	238		
1955 4	68	95	1	—	51	25	240		
1956 4	72	97	1	—	50	24	244		
1957 4	76	98	1	—	52	24	251		
1958 4	76	95	1	—	52	28	252		
1959 4	75	102	1	—	53	24	255		
1960 4	72	102	1	—	—	24	199		
1961 4	72	99	2	—	50	24	247		
1962 4	69	102	3	—	53	24	251		
1963 1	71	100	3	—	52	24	251		
2	68	96	3	—	51	24	242		

(a) Fin de trimestre
Fine trimestre

(a) Ende des Vierteljahres
Einde van het kwartaal

Nombre de fours Martin et de fours électriques existants et en activité, dans les aciéries

Zahl der in den Stahlwerken vorhandenen und in Betrieb befindlichen SM- und Elektroöfen

Numero di forni Martin e di forni elettrici esistenti e in esercizio nelle acciaierie

Aantal in de staalfabrieken aanwezige en in werking zijnde Martinovens en elektro-ovens

Zeit Période Período Tijdstuk (a)	Deutschland (BR)	France	Italia	Nederland	UEBL · BLEU		EGKS · CECA		
					Belgique België	Luxem- bourg	Insgesamt Total Totaal	darunter dont di cui waarvan	
									1
A) SM-Öfen · Fours Martin · Forni Martin · Martin ovens									
1. Vorhanden · Existants · Esistenti · Aanwezig									
1954	4	217	124	75	10	25	—	451	3
1955	4	218	122	72	10	27	—	449	1
1956	4	220	125	74	11	26	—	456	1
1957	4	229	124	75	11	26	—	465	1
1958	4	229	111	74	11	26	—	451	1
1959	4	224	108	66	11	26	—	435	—
1960	4	224	98	65	11	24	—	422	—
1961	4	209	99	65	11	24	—	408	—
1962	4	202	94	62	10	21	—	389	—
1963	1	201	95	62	10	21	—	389	—
	2	201	95	62	10	21	—	389	—
2. Darunter in Betrieb · Dont en activité · Di cui in esercizio · Waarvan in werking									
1954	4	178	71	50	8	17	—	324	2
1955	4	179	85	55	7	23	—	349	1
1956	4	183	89	54	10	21	—	357	—
1957	4	184	81	54	8	18	—	345	—
1958	4	148	66	43	7	12	—	266	—
1959	4	174	76	50	9	16	—	325	—
1960	4	170	76	52	4	—	—	302	—
1961	4	135	67	51	7	12	—	272	—
1962	4	113	66	50	6	13	—	248	—
1963	1	131	67	51	6	15	—	270	—
	2	120	65	52	6	13	—	256	—
B) Elektroöfen · Fours électriques · Forni elettrici · Elektro-ovens									
1. Vorhanden · Existants · Esistenti · Aanwezig									
1954	4	128	126	182	7	22	3	468	127
1955	4	137	126	176	7	26	3	475	129
1956	4	151	131	189	7	30	5	513	138
1957	4	161	128	201	8	30	5	533	141
1958	4	163	118	203	8	30	5	527	143
1959	4	165	121	189	8	30	5	518	146
1960	4	169	120	192	8	30	5	524	150
1961	4	179	126	196	8	31	5	545	157
1962	4	182	130	185	8	30	5	540	152
1963	1	184	130	192	8	31	5	550	151
	2	184	129	192	8	32	5	550	151
2. Darunter in Betrieb · Dont en activité · Di cui in esercizio · Waarvan in werking									
1954	4	118	85	128	7	18	3	359	100
1955	4	127	97	126	7	22	3	382	104
1956	4	136	95	136	7	17	5	396	103
1957	4	138	94	137	7	19	5	400	105
1958	4	135	95	129	8	17	5	389	107
1959	4	143	96	131	8	19	5	402	111
1960	4	150	105	144	8	3	5	415	114
1961	4	150	103	153	8	19	5	438	121
1962	4	145	108	152	8	19	5	437	113
1963	1	150	108	156	8	16	5	443	111
	2	155	107	158	8	17	5	450	113

(a) Fin de trimestre · Fine trimestre

(b) Acides · Acidi

(c) A induction · A induzione

(a) Ende des Vierteljahres · Einde van het kwartaal

(b) Sauer · Zuur

(c) Induktionsöfen · Inductie-ovens

Teil I: Eisenschaffende Industrie

1^{ère} Partie: Sidérurgie proprement dite

1^a Parte: Siderurgia propriamente detta

1^o Deel: IJzer- en staalproducerende industrie


II

**Erzeugung an Stahlguß,
Walzstahlfertigerzeugnissen und
weiterverarbeiteten Erzeugnissen**

**Produzione di getti di acciaio,
e di prodotti finiti e terminali**

**Production des moulages d'acier,
des produits finis et des produits finals**

**Produktie van goed gietstaal,
eindprodukten en verder bewerkte produkten**



Production de moulages d'acier parachevés (a)

Produzione di getti grezzi (finiti) di acciaio (a)

Erzeugung an gutem Stahlguß (a)

Productie van goed staalgietwerk (a)

28

1000 t

Zeit Période Periodo Tijdvak	Deutschland (BR)	France	Italia	Nederland	UEBL · BLEU		EGKS CECA
					Belgique · België	Luxembourg	
1955	327	176 (b)	79	12	68	3	665
1956	362	178 (b)	80	10	74	3	707
1957	345	196 (b)	85	10	77	3	716
1958	299	190 (b)	85	12	64	3	653
1959	301	209 (b)	79	9	49	3	650
1960	360	214 (b)	104	9	65	3	755
1961	394	230 (b)	116	8	71	3	822
1962	356	223	113	9	73	3	777
1960 I	27	19	7	1	5	0	59
II	28	18	8	1	5	0	60
III	31	19	9	1	6	0	66
IV	28	17	9	1	5	0	60
V	31	18	9	1	6	0	65
VI	27	17	9	1	6	0	60
VII	30	16	9	1	4	0	60
VIII	30	12	6	1	6	0	55
IX	31	20	9	1	6	0	67
X	31	20	9	1	6	0	67
XI	31	18	10	1	6	0	66
XII	33	20	9	1	5	0	68
1961 I	33	20	10	1	3	0	67
II	32	18	9	1	6	0	66
III	35	22	10	1	7	0	75
IV	32	20	9	1	6	0	68
V	32	20	10	1	6	0	69
VI	33	21	9	1	7	0	71
VII	32	15	10	1	4	0	62
VIII	32	15	7	1	6	0	61
IX	33	19	10	1	6	0	69
X	35	21	11	1	7	0	75
XI	33	19	10	1	6	0	69
XII	31	19	10	1	6	0	67
1962 I	33	20	10	1	7	0	71
II	31	20	10	1	6	0	68
III	33	21	11	1	7	0	73
IV	29	21	9	1	6	0	66
V	31	21	8	1	6	0	67
VI	28	20	7	1	6	0	62
VII	30	13	9	1	4	0	57
VIII	30	12	7	1	6	0	56
IX	28	19	10	1	6	0	64
X	32	20	10	1	7	0	70
XI	28	18	11	1	6	0	64
XII	24	18	9	1	5	0	57
1963 I	26	20	10	1	6	0	63
II	24	19	9	1	5	0	58
III	27	19	10	1	6	0	63
IV	25	18	10	1	6	0	60
V	25	20	10	1	6	0	62
VI	21	17	10	1	5	0	54

(a) Fonderies d'acier intégrées et indépendantes
Fonderie di acciaio integrate e indipendenti

(b) En partie estimée
In parte valutati

(a) Verbundene und unabhängige Stahlgießereien
Verbonden en onafhankelijke staalgietereien

(b) Teilweise geschätzt
Gedeeltelijk geschat

Production de produits finis laminés de l'ensemble de la Communauté, en quantité absolue et en % de la production totale
Produzione di laminati finiti dell'insieme della Comunità, in quantità assolute e in % della produzione totale

Zeit Période Periodo Tijdvak	Oberbaumaterial Matériel de voie Materiale ferroviario CECA Materiaal voor spoorwegen			Stahlspundwände Palplanches Palancole Damwandstaal	Breitflanschträger Poutrelles à larges ailes Travi ad ali larghe Breedflensbalken	Sonstige Profile von 80 mm und mehr u. Zoresisen Autres profilés de + de 80 mm et zores Altri profilati da 80 mm ed oltre e zores Andere balken v. 80 mm en meer, en Zoresstaal	Röhrenrund- und vierkantstahl Ronds et carrés pour tubes Tondi e quadri per tubi Rond- en vierkant staal voor buizen	Walzdraht in Ringen Fil machine en couronne Vergella in matasse Walsdraad gehaspeld	Stabstahl Aciers marchands Laminati mercantili Staaftaal		Breitflachstahl Larges plats Larghi piatti Universaalstaal
	Schienen Rails Rotaie Rails	Schwellen Traverses Traverse Dwarsliggers	Unterlagsplatten Selles Eclisses Piastre e Stecche Onderlegplaten						Insgesamt Total Totale Totaal	darunter Betonstahl dont Ronds à béton di cui tondi per cemento armato waarvan betonstaal	

A) Absolute Mengen · Quantité absolue — 1000 t

1952		1 432		212		2 511		973		2 844		10 033				352
1953		1 497		225		2 324		980		2 491		8 859				362
1954		892	105	110	244	536	1 958	1 146	3 161	9 408					295	
1955		1 083	193	138	257	658	2 383	1 391	3 638	11 456					378	
1956		1 113	233	138	298	722	2 609	1 534	3 751	12 578					458	
1957		1 257	236	140	319	744	2 783	1 642	3 895	12 352					457	
1958		1 266	212	132	267	650	2 341	1 482	4 069	11 408					421	
1959		1 140	125	127	322	710	2 443	1 602	4 827	12 656					387	
1960		1 182	103	119	334	937	2 739	1 953	5 381	14 533					500	
1961		1 118	129	145	381	997	2 955	1 980	5 373	14 935	5 398				529	
1962		1 130	110	118	399	1 126	2 970	1 831	5 223	14 283	5 523				508	
1962	IV	96	11	10	28	89	257	151	388	1 158	451				39	
	V	102	7	10	33	93	265	170	434	1 250	463				44	
	VI	97	9	9	36	95	241	153	418	1 141	469				41	
	VII	85	11	7	40	100	242	155	419	1 165	475				43	
	VIII	88	7	9	32	104	236	146	358	1 116	475				46	
	XI	93	11	11	36	96	222	140	433	1 165	482				37	
	X	99	9	10	36	95	260	151	466	1 256	516				45	
	XI	108	11	9	33	81	225	153	501	1 191	495				34	
	XII	85	5	8	35	80	233	121	433	1 092	432				37	
1963	I	88	6	7	29	78	234	142	505	1 211	376				41	
	II	86	4	7	22	66	233	146	455	1 111	380				32	
	III	81	3	8	28	78	236	155	495	1 186	465				40	
	IV	82	4	7	30	80	236	155	454	1 197	490				35	
	V	87	5	9	30	85	256	162	465	1 260	521				41	
	VI	83	8	8	31	84	221	136	414	1 148	513				35	
	VII	77	5	10	39	100	251	160	453	1 228	537				35	

B) In % der Spalte 23 · En % de la colonne 23

1952		5,0		0,7		8,8		3,4		10,0		35,2				1,2
1953		5,6		0,8		8,7		3,7		9,4		33,3				1,4
1954		3,0	0,4	0,4	0,8	1,8	6,6	3,9	10,7	31,8					1,0	
1955		3,0	0,5	0,4	0,7	1,8	6,6	3,8	10,1	31,6					1,0	
1956		2,8	0,6	0,4	0,8	1,8	6,6	3,9	9,5	31,9					1,2	
1957		3,1	0,6	0,3	0,8	1,8	6,8	4,0	9,5	30,0					1,1	
1958		3,2	0,5	0,3	0,7	1,6	5,9	3,7	10,2	28,6					1,1	
1959		2,6	0,3	0,3	0,7	1,6	5,7	3,7	11,0	28,9					0,9	
1960		2,3	0,2	0,2	0,7	1,8	5,4	3,8	10,6	28,6					1,0	
1961		2,2	0,3	0,3	0,7	2,0	5,8	3,9	10,5	29,2	10,6				1,0	
1962		2,2	0,2	0,2	0,8	2,2	5,8	3,6	10,1	27,9	10,7				1,0	

(a) Non relaminés dans la Communauté

(a) Non rilaminati nella Comunità

(b) Compris dans la colonne 16-17

(b) Compresa nella colonna 16-17

(c) Compris dans la colonne 18

(c) Compresa nella colonna 18

Erzeugung an Walzstahlfertigerzeugnissen für die Gemeinschaft insgesamt, in absoluten Mengen und in % der Gesamterzeugung

29

Produktie van walselijprodukten van de Gemeenschap, in absolute hoeveelheden en in % van de totale produktie

Bandstahl u. Röhrenstreifen Feuillards et bandes à tubes à chaud Nastri stretti a caldo comprese bande per cubi Bandstaal en buizenstrippen	Bleche (warmgewalzt), auf Breitbandstraßen hergestellt Tôles laminées à chaud, obtenus sur trains à larges bandes Lamiere e banda nera laminata a caldo sui treni laminatoi per nostri larghi Plaat, warmgewalzt in breedbandwalselijen			Bleche (warmgewalzt), auf sonstigen Straßen Tôles laminées à chaud, obtenus sur d'autres trains Lamiere e banda nera laminata a caldo su altri treni Plaat, warmgewalzt in andere walselijen			Warmbreitband (Fertigerzeugnisse) Coils produits finis Coils prodotti finiti Warmgewalst breedband (als eindprodukt) (a)		Bleche (kaltgewalzt) Tôles laminées à froid Lamiere laminata a freddo Koudgewalste plaat		Insgesamt Total Totale Totaal	Zeit Période Periodo Tijdvak
	≥ 4,76 mm	3-4,75 mm	< 3 mm	≥ 4,76 mm	3-4,75 mm	< 3 mm	≥ 3 mm	< 3 mm	≥ 3 mm	< 3 mm		
	12	13	14	15	16	17	18	19	20	21		

Quantità assoluta · Absolute hoeveelheden — 1000 t

2 273	(b)	(c)	3 932	3 077	2	4	870	28 515	1952		
1 848	(b)	(c)	4 181	2 575	50	4	1 214	26 610	1953		
2 569	380	148	3 740	2 692	70	13	2 130	29 597	1954		
3 011	573	251	4 654	2 849	127	9	3 174	36 223	1955		
3 087	836	208	5 433	2 569	129	11	3 671	39 378	1956		
3 155	427	453	5 670	462	2 339	8	4 379	41 161	1957		
3 227	288	473	5 241	514	2 224	40	5 080	39 894	1958		
3 991	322	457	4 707	913	2 200	46	5 996	43 761	1959		
4 650	286	580	5 826	578	2 443	50	7 381	50 792	1960		
4 375	443	668	5 815	519	2 029	330 r	354 r	22	7 467	51 076 r	1961
4 562	396	704	5 749	481	1 768	504	356	38	8 786	51 345	1962
348	35	48	463	36	143	34	26 r	3	706	4 096 r	IV 1962
400	34	63	520	42	158	44 r	36 r	3	768	4 502 r	V
360	35	58	478	41	146	54	31 r	3	735	4 205 r	VI
394	38	58	494	40	139	49 r	34 r	3	766	4 303 r	VII
348	34	58	494	34	126	45	42	2	643	3 990	VIII
389	36	65	481	40	155	49	27	3	739	4 253	IX
421	32	66	509	41	163	43	26	4	801	4 561	X
432	27	61	453	46	151	47	29	4	778	4 404	XI
363	26	63	384	40	134	37	26	4	744	3 977	XII
417	34	68	423	42	145	58	33	6	833	4 427	I 1963
360	32	59	397	42	130	40	29	5	784	4 062	II
390	28	59	437	46	134	50	36	4	874	4 396	III
382	28	64	432	42	135	41	33	6	842	4 305	IV
377	31	67	445	45	138	48	39	6	900	4 523	V
363	26	57	411	37	124	36	35	5	818	4 099	VI
378	35	65	434	43	122	39	42	6	860	4 405	VII

In % della colonna 23 · In % van kolom 23

8,0	(b)	(c)	13,8	10,8	0,0	0,0	3,1	100,0	1952
6,9	(b)	(c)	15,7	9,7	0,2	0,0	4,6	100,0	1953
8,7	1,3	0,5	12,6	9,1	0,2	0,0	7,2	100,0	1954
8,3	1,6	0,7	12,8	7,9	0,4	0,0	8,8	100,0	1955
7,9	2,1	0,5	13,9	6,5	0,3	0,0	9,3	100,0	1956
7,7	1,0	1,1	13,8	1,1	5,7	0,0	10,6	100,0	1957
8,1	0,7	1,2	13,1	1,3	5,6	0,1	12,7	100,0	1958
9,1	0,7	1,1	10,8	2,0	5,0	0,1	13,7	100,0	1959
9,2	0,6	1,2	11,5	1,1	4,8	0,1	14,5	100,0	1960
8,6	0,9	1,3	11,4	1,0	4,0	0,6	14,6	100,0	1961
8,9	0,8	1,4	11,3	0,9	3,4	1,0	17,0	100,0	1962

(a) Nicht zum Weiterauswalzen

(a) Warmgewalst breedband dat niet verder uitgewalst wordt binnen de Gemeenschap

(b) In Spalte 16-17 einbegriffen

(b) Begrepen in kolom 16-17

(c) In Spalte 18 einbegriffen in der Gemeinschaft

(c) Begrepen in kolom 18

Larges bandes à chaud (coils) — détails complémentaires sur l'ensemble de la Communauté (a)
Nastri larghi a caldo (coils) — particolari complementari per l'insieme della Comunità (a)

A) Production et transformation des coils dans les usines sidérurgiques
 Produzione e trasformazione di coils negli stabilimenti siderurgici

A) Erzeugung und Verarbeitung der Coils in der Stahlindustrie
 Produktie en verwerking van warmgewalst breedband (Coils) in de ijzer- en staalindustrie

1000 t

Zeit Période Periodo Tijdvak	Erzeugung der Warmbreitbandstraßen Production des trains à larges bandes Produzione dei treni a nastri larghi Produktie van de breedbandwalserijen		Verarbeitung der Coils durch: · Coils transformées par: Coils trasformati par · Verwerking van coils door:				
	Insgesamt Total Totale Totaal	Darunter Dont DI cui Waarvan Coils	Schneiden zu Warmband Refente en feuillards à chaud Taglio in nastri a caldo Knippen tot warmgewalst bandstaal	Zerschneiden zu Warmblechen Découpage en tôles à chaud Taglio in lamiere a caldo Knippen tot warmgewalste plaat	Warm Weiterauswalzen Relaminage à chaud Rilaminazione a caldo Warmherwalsen	Kalt Weiterauswalzen Relaminage à froid Rilaminazione a freddo Koudherwalsen	Insgesamt Total Totale Totaal
			3	4	5	6	
1954	.	2 833	54	479	70	2 042	2 645
1955	.	4 524	91	792	187	3 400	4 470
1956	.	5 252	67	1 018	183	3 977	5 245
1957	6 658	5 985	64	1 081	124	4 727	5 996
1958	7 442	6 759	71	960	112	5 494	6 637
1959	8 685	8 042	113	1 045	98	6 430	7 686
1960	10 775	10 288	155	1 314	107	7 918	9 494
1961	10 643	10 123	177	1 521	116	8 022	9 836
1962	11 987	11 489	218	1 322	81	9 541	11 163
1961 I	846	809	18	122	3	616	759
II	867	826	12	126	10	648	796
III	970	923	16	147	11	731	905
IV	882	837	12	131	10	684	387
V	941	895	13	136	13	689	851
VI	918	872	16	121	11	692	840
VII	869	822	12	118	10	624	764
VIII	827	785	12	114	11	556	693
IX	885	842	14	135	10	670	829
X	894	846	13	130	10	700	853
XI	888	849	16	121	9	715	861
XII	855	817	15	115	9	693	832
1962 I	975	937	15	117	5	762	899
II	897	857	16	95	5	708	824
III	1 009	967	20	104	8	813	945
IV	964	920	16	104	7	758	885
V	1 041	997	19	116	7	841	983
VI	1 023	985	15	110	7	792	924
VII	924	918	18	110	7	819	954
VIII	1 004	961	16	106	8	718	848
IX	1 027	984	17	120	8	819	964
X	1 080	1 037	21	118	3	861	1 003
XI	969	926	20	110	8	841	979
XII	1 004	967	24	110	4	815	953
1963 I	1 101	1 057	22	123	5	908	1 058
II	1 034	998	22	109	4	860	996
III	1 138	1 099	22	106	4	953	1 086
IV	1 068	1 029	17	105	4	910	1 036
V	1 155	1 112	20	117	5	967	1 109
VI	1 069	1 032	23	96	4	898	1 020
VII	1 089	1 046	22	112	4	944	1 081

(a) Définition des coils, ou ébauches en rouleaux pour tôles (bobines à chaud):
 Les larges bandes laminées à chaud, de section rectangulaire, d'une épaisseur minimum de 1,5 mm et d'une largeur supérieure à 500 mm, présentées en rouleaux continus (bobines), d'un poids minimum de 500 kg

(a) Definizione dei coils o sbizzi in rotoli per lamiera:
 I nastri larghi laminati a caldo di sezione rettangolare, con uno spessore minimo di 1,5 mm e con una larghezza superiore a 500 mm, presentati in rotoli continui (bobine) con un peso minimo di 500 kg

Warmbreitband (Coils) — Ergänzende Angaben für die Gemeinschaft insgesamt (a)

Warmgewalst breedband (Coils) — Aanvullende gegevens voor de Gemeenschap (a)

30

B) Produits obtenus par la transformation des Coils

B) Durch Verarbeitung der Coils gewonnene Erzeugnisse

Prodotti ottenuti attraverso la trasformazione di coils

Produkten verkregen door verwerking van warmgewalst breedband (Coils)

1000 t

Zeit Période Periodo Tijdvak	Warmband Feuillards à chaud Nastri a caldo Warmgew. bandstaal	Bleche (warmgewalzt) · Tôles à chaud Lamiere a caldo · Plaat (warmgewalst)				Kaltgewalzte Bleche Tôles laminées à froid Lamiere laminata a freddo Koudgewalste plaat		Insgesamt Total Totale Totaal
		durch Zerschneiden erzeugt Obtenues par découpage Ottenuti per taglio Verkregen door knippen		durch Weiterwalzen erzeugt Obtenues par relaminage Ottenuti per rilaminazione Verkregen door herwalsen		Insgesamt Total Totale Totaal	Darunter Dont Di cui Waarvan < 3 mm	
		Insgesamt Total Totale Totaal	Darunter Dont Di cui Waarvan < 3 mm	Insgesamt Total Totale Totaal	Darunter Dont Di cui Waarvan < 3 mm			
						1	2	
1954	49	433	.	56	.	1 845	.	2 383
1955	83	733	.	155	.	3 024	.	3 995
1956	62	937	.	151	.	3 574	.	4 724
1957	58	996	.	104	.	4 289	.	5 447
1958	66	902	330	98	97	5 029	4 997	6 095
1959	105	977	341	85	83	5 944	5 944	7 111
1960	144	1 239	528	92	90	7 340	7 298	8 815
1961	166	1 442	499	99	91	7 420	7 405	9 127
1962	202	1 252	289	68	61	8 757	8 674	10 279
1961 I	16	116	45	3	2	581	579	716
II	11	119	52	8	8	600	600	738
III	15	139	57	10	9	675	674	839
IV	11	124	42	9	8	629	628	773
V	13	130	50	11	11	649	647	803
VI	15	115	39	9	8	631	631	770
VII	12	113	38	8	8	592	591	725
VIII	11	108	33	9	9	522	521	650
IX	13	128	38	9	8	608	606	758
X	12	123	37	9	8	651	649	795
XI	15	115	34	7	7	657	655	794
XII	14	109	32	7	7	627	625	757
1962 I	13	112	26	5	4	698	695	828
II	15	90	19	4	4	655	653	764
III	19	99	23	7	6	746	744	871
IV	15	99	26	6	6	703	701	823
V	17	111	25	6	6	764	761	898
VI	14	105	23	6	5	732	730	857
VII	17	104	20	7	6	763	761	891
VIII	16	101	22	7	6	641	585	765
IX	16	113	24	7	7	737	734	873
X	19	111	31	2	2	799	796	931
XI	19	104	24	7	6	776	774	906
XII	22	103	26	4	3	743	740	872
1963 I	21	116	27	4	4	832	828	973
II	21	103	23	4	3	784	780	912
III	21	99	24	4	3	875	871	998
IV	17	98	20	3	2	843	838	937
V	18	108	24	5	4	899	895	1 030
VI	21	89	20	3	2	817	813	931
VII	22	107	21	3	3	861	856	991

(a) Begriffsbestimmung für Warmbreitband (coils) oder Sturze für Bleche in Rollen: Erzeugnisse mit rechteckigem Querschnitt mit einer Mindeststärke von 1,5 mm und einer Breite von mehr als 500 mm, in Rollen (Bobinen) mit einem Gewicht von 500 kg oder mehr

(a) Definitie voor warmgewalst breedband (op rollen), bestemd voor de fabricage van platen: Warmgewalst breedband met rechthoekige doorsnede, met een minimum dikte van 1,5 mm en met een breedte van meer dan 500 mm, op rollen met een minimumgewicht van 500 kg

1000 t

Zeit Période Periodo Tijdvak	Weißblech und sonstige verzinnete Bleche, Weißband Fer-blanc et autres tôles étamées Banda e altre lamiere stagnate Blik, andere vertinde plaat en vertinde band		Feinstblech und Feinstband Fer noir utilisé comme tel Banda nera utilizzata come tale Onvertind blik en band	Verzinkte, verbleite sonstige überzogene Bleche Tôles galvanisées, plombées et autrement revêtues Lamiere zincate piombate e altrimenti rivestite Verzinkte, ver- loede, andere beklede platen	Transformatoren- und Dynamobleche (a) · Tôles magnétiques (a) Lamierini magnetici (a) · Dynamo- en transformatorplaat (a)				Zusammen Total Totale Totaal	
	galyanisch verzinkt Par étamage électrolytique Stagnatura elettrolitica elektrol. vertind	feuerverzinkt Par étamage à chaud Per immersione a caldo vertind volgens de dompel- methode			Dynamobleche Verl. 1,3 W/kg und mehr Dynamosperte: 1,3 w/kg et plus Dinamo perdite: 1,3 w/kg e più Dynamoplaat Verl. 1,3 W/kg en meer	Transformatorenbleche · Transformateurs Trasformatori · Transformatorplaat				
						Verlust 1 bis unter 1,3 W/kg Perte de 1,1 à 1,3 (exclu) w/kg Perdita da 1,1 a 1,3 (escl.) w/kg Verlies 1 tot < 1,3 W/kg	Verlust 0,9 bis unter 1,1 W/kg Perte de 0,9 à 1,1 (exclu) w/kg Perdita da 0,9 a 1,1 (escl.) w/kg Verlies 0,9 tot < 1,1 W/kg	Verlust weniger als 0,9 W/kg Perte de moins de 0,9 w/kg Perdita infer. a 0,9 w/kg Verlies minder dan 0,9 W/kg		
1	2	3	4	5	6	7	8	9		
1952		423	94	457	
1953		442	89	444	
1954	62	527	96	595	227	20	10	—	257	
1955		773	88	643	286	15	15	6	322	
1956	222	636	86	688	294	17	18	21	350	
1957	273	700	85	712	327	18	21	31	397	
1958	346	648	75	666	392	19	21	34	466	
1959	542	674	93	869	417	41	24	47	529	
1960	687	714	102	951	491	20	25	74	610	
1961	785	588	77	1 010	507	18	18	77	620	
1962	1 016	560	78	1 004	460	19	23	76	578	
1961	I	56	55	7	68	44	1	2	4	51
	II	58	55	7	86	43	1	1	7	52
	III	75	65	8	92	49	1	2	6	58
	IV	67	56	7	89	42	1	1	6	50
	V	69	55	7	88	42	2	2	7	53
	VI	65	54	7	90	45	2	1	7	55
	VII	71	51	7	80	40	2	3	5	50
	VIII	62	38	5	75	36	1	2	6	45
	IX	66	40	6	88	38	1	2	7	48
	X	68	39	7	91	45	2	1	7	55
	XI	62	41	6	85	43	1	1	7	52
	XII	67	42	4	75	41	2	1	8	52
1962	I	79	49	7	89	43	1	1	7	52
	II	79	47	5	81	39	2	1	6	48
	III	92	52	6	90	44	2	2	7	55
	IV	89	49	7	83	36	2	2	7	47
	V	94	53	7	97	38	3	2	7	50
	VI	93	51	8	83	39	2	2	7	50
	VII	94	50	7	79	39	2	2	6	49
	VIII	87	39	7	66	29	1	2	6	38
	IX	90	45	6	83	40	1	2	5	48
	X	78	43	7	90	40	1	3	6	50
	XI	74	43	6	87	39	1	2	5	47
	XII	78	41	4	86	34	1	2	6	43
1963	I	91	42	6	86	35	1	1	6	43
	II	95	42	5	82	34	1	1	6	42
	III	103	47	5	98	41	1	2	6	50
	IV	105	46	5	95	36	1	2	7	46
	V	115	51	6	99	40	1	1	7	49
	VI	110	49	5	84	35	1	1	6	43
	VII	112	50	6	82	40	1	1	7	49

(a) Les chiffres représentent les livraisons des usines. Les pertes se rapportent à une tôle de 0,5 mm d'épaisseur (méthode Epstein, courant à 50 périodes et sous une induction de 10 000 Gauss)

Le cifre rappresentano la consegna delle imprese. Le perdite sono rapportate a una lamiera di 0,5 mm di spessore (metodo di Epstein, corrente a 50 periodi con una induzione di 10 000 Gauss)

(a) Die Zahlen stellen die Werkslieferungen dar. Der Ummagnetisierungsverlust bezieht sich auf ein Blech von 0,5 mm Stärke. (Ermittelt nach dem Epstein-Verfahren, bei einem Strom von 50 Perioden und einer Induktion von 10 000 Gauss)

Deze cijfers hebben betrekking op de leveringen door de bedrijven. Wattverlies voor een plaat van 0,5 mm dikte (Methode van Epstein, stroom van 50 perioden en een inductie van 10 000 Gauss)

Zeit Période Periodo Tijdvak	Deutschland (BR)	France	Italia	Nederland	UEBL · BLEU		EGKS CECA
					Belgique · België	Luxembourg	
A) Oberbaumaterial · Matériel de voie							
A) Materiale ferroviario CECA (a) · Materiaal voor spoorwegen							
1952	603	498	57	—	144	130	1 432
1953	628	552	70	—	110	137	1 497
1954	516	339	116	—	66	70	1 107
1955	728	417	94	—	94	81	1 414
1956	692	476	80	—	129	107	1 484
1957	761	513	116	—	138	106	1 634
1958	683	456	185	—	159	128	1 611
1959	752	330	136	—	101	73	1 392
1960	675	445	142	—	77	66	1 405
1961	601	440	190	—	79	82	1 392
1962	557	460	171	—	95	75	1 358
1962 VII	44	33	13	—	6	7	103
VIII	47	32	13	—	8	4	104
IX	48	38	16	—	9	4	115
X	55	38	15	—	7	4	119
XI	64	34	15	—	10	4	127
XII	42	36	11	—	7	3	99
1963 I	40	35	11	—	10	4	100
II	39	33	12	—	9	4	97
III	41	29	9	—	8	5	91
IV	34	32	11	—	7	8	93
V	44	33	14	—	6	5	102
VI	42	33	14	—	7	4	99
VII	45	25	15	—	3	4	92
B) Schwere Profile · Profilés lourds							
B) Profilati pesanti · Zware profielen							
1952	1 260	638	144	12	237	432	2 723
1953	1 182	581	135	0	192	459	2 549
1954	1 315	539	251	—	190	443	2 738
1955	1 621	670	311	—	244	452	3 298
1956	1 722	711	362	—	288	547	3 630
1957	1 778	768	415	—	290	595	3 846
1958	1 556	734	324	—	176	468	3 258
1959	1 613	784	349	0	199	531	3 476
1960	1 926	855	440	—	184	605	4 010
1961	2 109	877	533	—	168	647	4 334
1962	2 082	898	597	—	270	649	4 496
1962 VII	171	78	54	—	18	60	381
VIII	208	59	35	—	19	51	372
IX	155	75	45	—	28	52	355
X	180	73	53	—	30	55	391
XI	142	74	50	—	25	48	339
XII	149	74	52	—	22	51	348
1963 I	143	73	56	—	19	50	341
II	138	64	52	—	24	43	321
III	150	65	55	—	25	47	342
IV	145	75	53	—	24	48	346
V	167	72	52	—	29	51	371
VI	149	62	50	—	22	52	336
VII	175	73	55	—	23	63	391

Production de produits finis et finals (suite) · Produits plats (en partie)

Produzione di prodotti finiti e terminali (seguito) · Prodotti piatti (in parte)

1000 t

Zeit Période Periodo Tijdvak	Deutschland (BR)	France	Italia	Nederland	UEBL · BLEU		EGKS CECA
					Belgique · België	Luxembourg	
C) Breitflachstahl · Larges plats <i>Larghi piatti · Universaalstaal</i>							
1952	250	55	14	—	33	—	352
1953	266	40	11	—	42	3	362
1954	212	38	18	—	25	1	294
1955	272	46	29	—	31	1	379
1956	340	51	31	—	33	2	457
1957	343	51	32	—	28	3	457
1958	305	55	35	—	23	3	421
1959	278	52	31	—	25	1	387
1960	381	66	21	—	30	1	499
1961	386	76	25	—	39	2	528
1962	359	78	25	—	43	3	508
1962 VII	34	5	1	—	3	0	43
VIII	34	6	3	—	3	0	46
IX	26	6	1	—	4	0	37
X	29	8	3	—	5	1	46
XI	23	6	1	—	4	0	34
XII	25	6	2	—	3	1	37
1963 I	29	8	2	—	2	0	41
II	22	7	1	—	2	0	32
III	31	5	2	—	2	0	40
IV	26	7	0	—	2	0	35
V	28	8	2	—	3	0	41
VI	25	7	0	—	2	0	35
VII	27	5	1	—	3	0	35
D) Bandstahl und Röhrenstreifen · Feuillards et bandes à tubes à chaud <i>Nastri stretti a caldo comprese bande per tubi · Bandstaal en buizenstrip</i>							
1952	1 317	473	120	30	240	93	2 273
1953	978	431	116	42	201	80	1 848
1954	1 390	519	159	50	248	203	2 569
1955	1 549	601	195	60	270	335	3 010
1956	1 589	650	191	60	259	338	3 087
1957	1 718	643	197	57	226	314	3 155
1958	1 670	726	223	60	190	358	3 227
1959	2 039	839	349	69	236	460	3 992
1960	2 378	935	448	73	293	523	4 650
1961	2 047	982	454	67	287	537	4 374
1962	2 123	998	470	64	314	593	4 562
1962 VII	193	91	36	4	20	51	395
VIII	195	40	31	5	28	48	347
IX	181	88	36	5	28	51	389
X	201	87	44	6	30	52	420
XI	191	102	51	6	29	55	434
XII	166	83	37	5	25	46	362
1963 I	188	98	44	6	31	50	417
II	159	79	43	7	26	46	360
III	167	88	46	7	31	51	390
IV	155	99	45	7	29	47	382
V	162	90	36	7	29	52	376
VI	150	95	43	5	27	43	363
VII	166	89	40	6	24	52	378

(a) Pour les années 1952 à 1956 y compris tôles à chaud de $\geq 4,76$ mm(a) Per gli anni 1952 a 1956 ivi comprese lamiera a caldo di $\geq 4,76$ mm

Erzeugung von Walzstahlfertigerzeugnissen und weiterverarbeiteten Walzstahlfertigerzeugnissen
(Fortsetzung) · Flachstahlerzeugnisse (teilweise)

34

Productie van walselijproducten en van bewerkte walselijproducten (vervolg) · Platte producten (gedeeltelijk)

1000 t

Zeit Période Periodo Tijdvak	Deutschland (BR)	France	Italia	Nederland	UEBL · BLEU		EGKS CECA
					Belgique · België	Luxembourg	
E) Bleche warmgewalzt · Tôles à chaud } ≥ 4,76 mm E) Lamiere a caldo · Warmgewalste plaat }							
1952
1953
1954
1955
1956							
1957	3 441	917	676	286	671	105	6 096
1958	3 222	885	502	303	546	70	5 528
1959	3 076	870	546	324	531	56	5 403
1960	3 579	939	680	382	498	34	6 112
1961	3 472	1 045	778	400	505	59	6 259
1962	3 497	902	827	369	495	56	6 146
1962 VII	329	60	74	34	32	5	534
VIII	336	70	48	22	46	5	527
IX	302	77	62	31	40	5	517
X	314	92	71	29	30	5	541
XI	261	72	71	31	40	4	479
XII	203	69	65	28	41	4	410
1963 I	249	64	69	31	39	5	457
II	230	68	65	31	31	4	429
III	253	72	69	30	37	5	465
IV	242	80	64	31	37	6	460
V	251	85	69	29	38	5	477
VI	241	72	57	27	35	5	437
VII	278	62	63	33	28	5	469
F) Bleche warmgewalzt · Tôles à chaud } 3—4,75 mm (a) F) Lamiere a caldo · Warmgewalste plaat }							
1952	1 826	805	372	229	552	148	3 932
1953	2 047	838	296	287	605	108	4 181
1954	2 104	741	361	277	558	79	4 120
1955	2 778	890	529	286	645	99	5 227
1956	3 335	1 063	677	280	780	133	6 268
1957	350	298	122	19	91	34	914
1958	394	337	84	28	83	62	988
1959	397	109	102	51	87	49	995
1960	467	366	96	61	91	79	1 160
1961	431	428	128	49	82	69	1 187
1962	414	462	111	52	82	64	1 185
1962 VI	37	37	8	5	6	5	98
VII	36	39	9	3	7	5	99
VIII	35	34	7	3	7	6	92
IX	34	43	12	4	7	5	105
X	34	46	9	6	6	7	108
XI	31	46	11	4	8	7	107
XII	32	41	12	5	7	7	104
1963 I	34	46	9	5	8	7	109
II	37	39	8	3	8	6	101
III	41	35	11	4	7	7	105
IV	39	39	10	3	8	7	106
V	41	37	13	5	10	7	113
VI	34	33	9	4	9	6	95
VII	44	33	11	4	9	7	108

(a) Für die Jahre 1952-1956 einschl. Bleche ≥ 4,76 mm

(a) Voor de jaren 1952-1956 inclusief plaat ≥ 4,76 mm

1000 t

Zeit Période Periodo Tijdvak	Deutschland (BR)	France	Italia	Nederland	UEBL · BLEU		EGKS CECA
					Belgique · België	Luxembourg	
G) Bleche warmgewalzt · Tôles à chaud } < 3 mm G) Lamiera a caldo · Warmgewalste plaat }							
1952	1 374	1 004	190	75	424	10	3 077
1953	1 213	811	172	62	314	3	2 575
1954	1 357	834	241	15	391	3	2 841
1955	1 477	902	240	27	452	2	3 100
1956	1 410	798	178	8	380	1	2 775
1957	1 320	792	154	6	284	1	2 557
1958	1 194	868	135	7	350	1	2 555
1959	1 186	865	145	11	333	0	2 540
1960	1 388	1 015	204	17	348	0	2 972
1961	1 135	865	237	19	287	0	2 543
1962	991	644	172	17	247	0	2 071
1962 VII	84	51	12	1	12	0	160
VIII	82	31	13	1	22	—	149
IX	83	59	12	1	26	0	181
X	92	59	15	2	23	0	191
XI	88	54	16	2	21	—	181
XII	75	53	14	1	18	0	161
1963 I	83	54	16	1	19	—	173
II	71	49	12	2	19	—	153
III	72	48	15	2	22	—	159
IV	72	50	11	1	21	0	156
V	76	48	14	2	22	0	162
VI	66	45	11	2	20	0	144
VII	75	44	12	1	12	—	144
H) Bleche kaltgewalzt · Tôles à froid } ≥ 3 mm H) Lamiera a freddo · Koudgewalste plaat }							
1952	—	—	4	0	—	—	4
1953	—	—	4	—	—	—	4
1954	1	—	7	—	5	—	13
1955	3	0	5	—	1	—	9
1956	7	—	5	—	0	—	12
1957	2	0	5	—	—	—	7
1958	2	—	38	—	—	—	40
1959	2	—	44	—	—	—	46
1960	2	—	48	—	—	—	50
1961	4	—	17	—	2	—	23
1962	10	—	22	—	6	—	38
1962 VII	1	—	2	—	0	—	3
VIII	1	—	1	—	0	—	2
IX	1	—	2	—	1	—	4
X	2	—	2	—	1	—	5
XI	1	—	2	—	1	—	4
XII	1	—	2	—	1	—	4
1963 I	2	—	4	—	0	—	6
II	1	—	3	—	0	—	5
III	1	—	3	—	0	—	4
IV	1	—	4	—	1	—	6
V	1	—	4	—	1	—	6
VI	1	—	3	—	1	—	5
VII	1	—	4	—	1	—	6

(a) Non relaminés dans la Communauté
(b) Pour les années 1952 à 1960 y compris coils < 3 mm

(a) Non rilaminati nella Comunità
(b) Per gli anni 1952-1960 ivi compresi coils < 3 mm

Erzeugung von Walzstahlfertigerzeugnissen und weiterverarbeiteten Walzstahlfertigerzeugnissen
(Fortsetzung) · Flacherzeugnisse (Fortsetzung)

36

Productie van walselijproducten en van bewerkte walselijproducten (vervolg) · Platte producten (vervolg)

1000 t

Zeit Période Periodo Tijdvak	Deutschland (BR)	France	Italia	Nederland	UEBL · BLEU		EGKS CECA
					Belgique · België	Luxembourg	
I) Bleche kaltgewalzt · Tôles à froid } < 3 mm I) Lamiera a freddo · Koudgewalste plaat }							
1952	222	323	65	0	147	113	870
1953	241	487	87	92	172	135	1 214
1954	378	869	201	227	251	205	2 131
1955	672	1 221	344	337	369	230	3 173
1956	787	1 441	461	344	425	213	3 671
1957	983	1 614	656	388	514	226	4 381
1958	1 126	1 892	748	469	611	234	5 080
1959	1 444	2 190	869	519	706	268	5 996
1960	1 841	2 693	1 119	591	850	289	7 383
1961	1 865	2 770	1 140	604	808	281	7 468
1962	2 401	2 929	1 284	836	1 048	288	8 786
1962 VII	220	263	113	69	77	24	766
VIII	221	171	79	63	84	25	643
IX	210	238	105	71	92	24	740
X	220	256	115	80	106	25	802
XI	219	253	125	65	93	23	778
XII	188	254	124	58	96	23	743
1963 I	215	278	136	84	95	24	832
II	210	259	122	77	94	22	784
III	230	284	139	86	111	24	874
IV	214	278	136	82	109	23	842
V	227	299	142	91	113	27	899
VI	200	281	130	78	107	22	818
VII	244	261	152	75	93	26	860
J) Warmbreitband (Fertiger.) · Coils produits finis } ≥ 3 mm (a) (b) J) Coils prodotti finiti · Warmgewalst breedband (eindpr.) }							
1952	1	—	—	0	0	1	2
1953	6	2	—	31	7	4	50
1954	7	39	14	0	3	7	70
1955	34	40	28	1	11	14	128
1956	34	20	35	3	10	27	129
1957	110	22	46	9	8	29	224
1958	79	41	41	23	14	32	230
1959	214	68	40	60	25	40	447
1960	238	95	123	109	58	64	687
1961	149	61	36	42	24	19	331
1962	296	79	57	15	37	20	504
1962 VII	31	7	6	2	2	2	50
VIII	28	5	5	2	3	2	45
IX	32	10	4	1	2	1	50
X	24	10	4	2	2	2	44
XI	28	10	4	1	3	1	47
XII	21	6	3	1	3	3	37
1963 I	35	10	5	2	5	2	59
II	25	5	2	2	5	2	40
III	29	9	2	2	6	2	50
IV	26	7	2	1	3	1	41
V	29	11	3	0	3	2	48
VI	19	9	2	2	2	3	36
VII	24	8	1	—	5	1	39

(a) Nicht zum Weiterauswalzen in der Gemeinschaft

(b) Für die Jahre 1952 bis 1960 einschl. Coils < 3 mm

(a) Warmgewalst breedband dat niet verder wordt uitgewalst binnen de Gemeenschap

(b) Voor de jaren 1952 tot 1960 incl. coils < 3 mm

Production de produits finis et finals (suite) · Produits plats (fin) — Autres produits finis (en partie)

Produzione di prodotti finiti e terminali (seguito) · Prodotti piatti (fine) — Altri prodotti (in parte)

1000 t

Zeit Période Periodo Tijdvak	Deutschland (BR)	France	Italia	Nederland	UEBL · BLEU		EGKS CECA
					Belgique · België	Luxembourg	
K) Warmbreitband (Fertigerz.) · Coils produits finis } < 3 mm (a) (b) K) Coils prodotti finiti · Warmgewalst breedband (eindr.) }							
1952
1953
1954
1955
1956
1957
1958
1959
1960
1961	78	57	56	91	46	25	353
1962	129	53	47	53	42	32	356
1962 VII	16	7	5	1	1	3	33
VIII	17	3	3	11	2	4	40
IX	9	5	3	6	2	3	28
X	10	5	2	3	4	3	27
XI	8	7	4	3	5	3	30
XII	9	3	5	2	3	5	27
1963 I	10	7	0	5	5	5	23
II	10	4	2	4	4	4	29
III	12	5	3	7	5	4	36
IV	11	5	3	7	3	3	33
V	13	4	0	15	5	2	39
VI	10	6	3	9	4	4	35
VII	10	6	5	10	7	3	42
L) Flacherzeugnisse insgesamt · Total des produits plats L) Totale di prodotti piatti · Platte produkten totaal							
1952	4 990	2 660	765	334	1 396	365	10 510
1953	4 751	2 609	686	514	1 341	333	10 234
1954	5 449	3 040	1 001	569	1 481	498	12 038
1955	6 784	3 700	1 370	711	1 779	681	15 025
1956	7 502	4 023	1 578	695	1 887	714	16 399
1957	8 267	4 336	1 888	765	1 822	712	17 790
1958	7 991	4 804	1 806	890	1 817	760	18 068
1959	8 637	5 193	2 127	1 034	1 943	874	19 808
1960	10 272	6 108	2 738	1 233	2 168	990	23 509
1961	9 565	6 285	2 871	1 273	2 079	992	23 065
1962	10 221	6 145	3 014	1 406	2 314	1 055	24 155
1962 VII	943	521	257	114	152	92	2 079
VIII	948	360	190	109	195	91	1 893
IX	877	525	236	120	201	90	2 049
X	926	562	265	126	206	95	2 180
XI	850	549	285	113	203	94	2 094
XII	719	516	263	101	197	88	1 884
1963 I	843	562	286	135	206	93	2 125
II	766	511	255	125	189	84	1 930
III	836	546	290	138	221	93	2 126
IV	786	565	275	133	212	89	2 060
V	828	582	283	149	224	95	2 161
VI	746	548	259	126	205	84	1 968
VII	870	517	288	130	182	95	2 081

(a) Non relaminés dans la Communauté

(b) La production pour les années 1952 à 1960 est comprise dans les coils de ≥ 3 mm

(a) Non rilaminati nella Comunità

(b) La produzione per gli anni 1952-1960 è compresa nei coils di ≥ 3 mm

Erzeugung von Walzstahlfertigerzeugnissen und weiterverarbeiteten Walzstahlfertigerzeugnissen (Fortsetzung) · Flacherzeugnisse (Ende) — Sonstige Erzeugnisse (teilweise)

38

Productie van walselijproducten en van bewerkte walselijproducten (vervolg) · Platte produkten (totaal) — Overige produkten (gedeeltelijk)

1000 t

Zeit Période Periodo Tijdvak	Deutschland (BR)	France	Italia	Nederland	UEBL · BLEU		EGKS CECA
					Belgique · België	Luxembourg	
M) Walzdraht · Fil machine M) Vergella · Walsdraad							
1952	1 237	699	249	50	386	223	2 844
1953	1 050	567	296	58	348	172	2 491
1954	1 364	708	321	84	438	246	3 161
1955	1 584	830	404	97	487	236	3 638
1956	1 689	850	399	105	491	217	3 751
1957	1 723	955	427	101	474	216	3 896
1958	1 715	1 118	428	93	503	210	4 067
1959	1 991	1 341	553	116	600	226	4 827
1960	2 172	1 549	627	145	643	245	5 381
1961	2 094	1 663	653	129	614	221	5 374
1962	2 063	1 555	603	127	639	235	5 223
1962 VII	176	122	50	8	49	14	419
VIII	179	70	35	10	47	17	358
IX	178	136	36	11	54	19	434
X	191	138	50	13	53	20	465
XI	186	145	76	12	56	26	501
XII	164	132	48	11	58	21	434
1963 I	191	153	65	14	60	21	504
II	166	140	60	10	58	22	455
III	194	147	63	10	59	22	495
IV	165	146	57	8	59	19	454
V	170	148	53	12	64	19	466
VI	148	127	45	12	62	20	414
VII	187	136	47	10	52	20	453
N) Röhrenrund- und -vierkantstahl · Ronds et carrés pour tubes N) Tondi e quadri per tubi · Rond- en vierkant staal voor buizen							
1952	583	284	80	—	26	—	973
1953	600	272	84	—	24	—	980
1954	774	269	83	—	20	—	1 146
1955	913	319	128	—	32	—	1 392
1956	986	347	152	—	49	—	1 534
1957	1 045	371	178	—	49	—	1 643
1958	970	336	166	—	10	—	1 482
1959	1 092	342	162	—	7	—	1 603
1960	1 259	461	211	—	22	—	1 953
1961	1 278	434	264	—	5	—	1 981
1962	1 127	412	289	—	3	—	1 831
1962 VII	97	29	28	—	1	—	155
VIII	98	30	17	—	—	—	145
IX	86	34	19	—	0	—	139
X	96	36	19	—	—	—	151
XI	94	36	23	—	0	—	153
XII	69	30	22	—	1	—	122
1963 I	83	34	24	—	1	—	142
II	89	31	25	—	0	—	146
III	95	34	26	—	—	—	155
IV	91	37	27	—	—	—	155
V	99	36	27	—	—	—	162
VI	83	30	22	—	—	—	135
VII	104	31	24	—	—	—	160

(a) Nicht zum Weiterauswalzen in der Gemeinschaft

(b) Die Erzeugungszahlen für die Jahre 1952 bis 1960 sind im Warmbreitband ≥ 3 mm enthalten

(a) Warmgewalst breedband dat niet verder wordt uitgewalst binnen de Gemeenschap

(b) De productiecijfers voor de jaren 1952 tot 1960 zijn begrepen in de groep warmgewalst breedband ≥ 3 mm

1000 t

Zeit Période Periodo Tijdvak	Deutschland (BR)	France	Italia	Nederland	UEBL · BLEU		EGKS CECA
					Belgique · België	Luxembourg	
O) Stabstahl · Aciers marchands (a)							
O) Laminati mercantili · Staafstaal							
1952	3 663	2 817	999	52	1 478	1 024	10 033
1953	3 487	2 287	925	57	1 291	812	8 859
1954	3 652	2 370	1 057	57	1 397	876	9 409
1955	4 508	2 980	1 242	59	1 715	952	11 456
1956	5 084	3 145	1 403	63	1 866	1 017	12 578
1957	5 010	3 125	1 598	45	1 613	960	12 351
1958	4 591	3 019	1 388	38	1 506	867	11 409
1959	5 129	3 016	1 638	47	1 779	1 046	12 655
1960	6 058	3 460	2 081	46	1 781	1 107	14 533
1961	6 041	3 522	2 277	41	1 911	1 143	14 284
1962	5 307	3 408	2 466	27	2 075	1 001	14 935
1962 VII	478	233	226	1	139	88	1 165
VIII	473	219	178	3	162	80	1 115
IX	441	258	197	2	176	91	1 165
X	457	313	226	2	168	90	1 256
XI	422	277	228	2	173	88	1 190
XII	359	288	205	3	162	75	1 092
1963 I	435	289	225	2	179	80	1 210
II	382	291	206	3	157	72	1 112
III	437	262	227	2	176	82	1 186
IV	410	284	227	5	186	85	1 197
V	444	291	260	5	168	92	1 260
VI	387	279	225	3	170	83	1 148
VII	472	260	248	4	156	88	1 228
P) Darunter: Betonstahl · Dont ronds à béton							
P) Di cui : tondi per cemento armato · Waarvan : betonstaal							
1952
1953
1954
1955
1956
1957
1958
1959
1960
1961	1 711	1 242	878	15	889	663	5 398
1962	1 479	1 183	1 261	8	999	593	5 523
1962 VII	142	87	119	1	68	58	475
VIII	148	83	114	1	79	50	475
IX	140	90	117	1	80	54	482
X	147	101	126	1	76	65	516
XI	132	102	123	1	81	56	495
XII	93	105	109	1	75	49	432
1963 I	74	100	106	0	60	36	376
II	75	85	108	0	68	44	380
III	109	103	120	0	85	48	465
IV	132	93	126	1	85	53	490
V	139	106	122	2	91	61	521
VI	129	111	109	0	101	53	513
VII	160	120	139	1	62	55	537

(a) Y compris ronds à béton

(a) Compresi tondi per cemento armato

Erzeugung von Walzstahlfertigerzeugnissen und weiterverarbeiteten Walzstahlfertigerzeugnissen
(Fortsetzung) · Sonstige Erzeugnisse (Fortsetzung)

40

Productie van walsenijproducten en van bewerkte walsenijproducten (vervolg) · Overige producten (vervolg)

1000 t

Zeit Période Periodo Tijdvak	Deutschland (BR)	France	Italia	Nederland	UEBL · BLEU		EGKS CECA
					Belgique · België	Luxembourg	
Q) Sonstige Erzeugnisse insgesamt · Total des autres produits finis (M+N+O)							
Q) Totale altri prodotti · Overige producten totaal							
1952	5 483	3 800	1 328	102	1 890	1 247	13 850
1953	5 137	3 126	1 305	115	1 663	984	12 330
1954	5 790	3 347	1 461	141	1 855	1 122	13 716
1955	7 005	4 129	1 774	156	2 234	1 188	16 486
1956	7 759	4 342	1 954	168	2 406	1 234	17 863
1957	7 778	4 451	2 203	146	2 136	1 176	17 890
1958	7 276	4 473	1 982	131	2 019	1 077	16 958
1959	8 212	4 699	2 353	163	2 386	1 272	19 085
1960	9 489	5 470	2 919	191	2 446	1 352	21 867
1961	9 413	5 619	3 194	170	2 530	1 363	22 289
1962	8 496	5 375	3 358	154	2 718	1 237	21 338
1962 VII	751	385	304	9	189	101	1 739
VIII	751	319	231	13	210	97	1 621
IX	705	427	253	13	230	109	7 737
X	745	486	295	15	222	111	1 874
XI	702	458	327	15	229	114	1 845
XII	593	450	274	13	220	96	1 646
1963 I	709	476	314	16	240	102	1 857
II	636	463	291	13	215	93	1 712
III	726	443	316	12	235	104	1 836
IV	667	467	310	13	245	104	1 806
V	713	475	340	17	232	111	1 888
VI	618	436	293	15	232	103	1 697
VII	763	428	320	14	208	108	1 841
R) Walzstahlfertigerzeugnisse insgesamt · Total général des produits finis							
R) Totale generale di prodotti finiti · Walsenijproducten totaal-generaal							
1952	12 336	7 596	2 296	448	3 667	2 174	28 515
1953	11 698	6 868	2 196	629	3 306	1 913	26 610
1954	13 070	7 265	2 829	710	3 592	2 133	29 599
1955	16 139	8 916	3 549	867	4 351	2 402	36 224
1956	17 675	9 552	3 974	863	4 710	2 602	39 376
1957	18 584	10 068	4 622	911	4 386	2 589	41 160
1958	17 506	10 467	4 297	1 021	4 171	2 433	39 895
1959	19 214	11 006	4 965	1 197	4 629	2 750	43 761
1960	22 362	12 878	6 239	1 424	4 875	3 013	50 791
1961	21 688	13 221	6 788	1 442 r	4 856	3 084	51 079 r
1962	21 356	12 878	7 138	1 559	5 398	3 016	51 345
1962 VII	1 909	1 017	628	123 r	364	260	4 301 r
VIII	1 953	769	470	122	432	243	3 989
IX	1 785	1 065	550	133	467	256	4 256
X	1 905	1 159	627	141	465	264	4 561
XI	1 758	1 116	677	127	468	260	4 406
XII	1 503	1 076	600	114	447	238	3 978
1963 I	1 736	1 147	667	151	475	249	4 425
II	1 579	1 070	609	138	437	226	4 059
III	1 753	1 083	670	150	489	250	4 396
IV	1 633	1 139	650	146	488	250	4 305
V	1 752	1 162	689	166	491	262	4 522
VI	1 555	1 079	615	142	466	242	4 099
VII	1 853	1 043	678	144	416	271	4 405
VIII	1 788				443	249	

(a) Einschließlich Betonstahl

(a) Inclusief betonstaal

1000 t

Zeit Période Periodo Tijdvak	Deutschland (BR)	France	Italia	Nederland	UEBL · BLEU		EGKS CECA
					Belgique · België	Luxembourg	
S) Weißblech, sonstige verzinnte Bleche, Weißband · Fer-blanc et tôles étamées S) Banda e altre lamiere stagnate · Blik en andere vertinde plaat							
1952	218	145	28	0	32	—	423
1953	185	196	20	7	34	—	442
1954	222	244	24	42	57	—	589
1955	267	317	44	61	83	—	772
1956	271	345	69	66	108	—	859
1957	297	395	101	68	112	—	973
1958	262	407	124	90	110	—	993
1959	300	515	137	136	127	—	1 215
1960	336	605	167	161	132	—	1 401
1961	359	538	173	167	136	—	1 373
1962	413	589	159	199	216	—	1 576
1962 VI	35	57	14	18	19	—	143
VII	39	57	15	15	17	—	143
VIII	40	39	16	15	16	—	126
IX	34	42	12	18	18	—	124
X	32	41	12	16	18	—	119
XI	29	43	12	17	16	—	117
XII	31	41	11	16	18	—	117
1963 I	34	46	13	19	19	—	131
II	33	45	16	23	19	—	137
III	38	49	20	24	19	—	150
IV	38	52	19	23	20	—	152
V	46	56	20	26	20	—	167
VI	37	59	20	24	19	—	159
VII	50	59	19	19	15	—	162
T) Feinstblech und Feinstband · Fer noir utilisé comme tel T) Banda nera utilizzata come tale · Overvind blik en band							
1952	75	19	—	0	—	—	94
1953	72	16	—	1	—	—	89
1954	72	18	0	5	1	—	96
1955	70	13	0	4	1	—	88
1956	64	13	4	5	1	—	87
1957	65	14	3	4	1	—	87
1958	53	13	3	4	1	—	74
1959	66	13	5	6	3	—	93
1960	68	21	7	5	1	—	102
1961	42	22	5	6	2	—	77
1962	41	22	7	5	2	—	78
1962 VI	4	2	1	1	0	—	8
VII	4	3	0	0	0	—	7
VIII	4	2	0	0	0	—	6
IX	4	1	1	0	0	—	6
X	3	2	1	0	0	—	6
XI	2	2	1	0	1	—	6
XII	2	1	0	0	0	—	3
1963 I	3	2	0	0	0	—	5
II	3	1	0	0	0	—	5
III	4	2	0	0	0	—	5
IV	3	2	0	0	0	—	5
V	3	2	0	0	0	—	6
VI	2	2	0	0	0	—	5
VII	3	2	1	0	0	—	6

Erzeugung von Walzstahlfertigerzeugnissen und weiterverarbeiteten Walzstahlfertigerzeugnissen
Einzelne weiterverarbeitete Erzeugnisse

42

Produkte van walsertijprodukten en van bewerkte walsertijprodukten · Enige verder bewerkte produkten

1000 t

Zeit Période Periodo Tijdvak	Deutschland (BR)	France	Italia	Nederland	UEBL · BLEU		EGKS CECA
					Belgique · België	Luxembourg	

U) Verzinkte, verbleite, sonstige überzogene Bleche · Tôles galvanisées, plombées et autrement revêtues

U) Lamiere zincate, piombate e altrimenti rivestite · Verzinkte, verblode andere beklede plaat

1952	140	188	13	—	116	457
1953	111	178	19	—	136	444
1954	147	237	20	—	190	594
1955	174	248	23	—	198	643
1956	167	280	47	—	195	689
1957	158	286	74	—	196	714
1958	143	282	57	—	184	666
1959	200	325	79	—	266	870
1960	241	357	98	—	258	954
1961	253	369	104	—	284	1 010
1962	258	359	104	—	283	1 004
1962 VI	21	29	9	—	25	44
VII	22	31	10	—	17	80
VIII	19	18	8	—	20	65
IX	21	30	8	—	24	83
X	23	33	9	—	24	89
XI	22	32	9	—	24	87
XII	20	31	9	—	25	85
1963 I	17	31	9	—	28	85
II	17	27	8	—	29	82
III	21	33	10	—	34	98
IV	19	33	9	—	34	95
V	20	34	10	—	34	98
VI	19	32	9	—	29	89
VII	20	35	9	—	22	86

V) Transformatoren- und Dynamobleche · Tôles magnétiques

V) Lamierini magnetici · Transformator- en dynamo plaat

1952	119	79	24	—	8	230
1953	102	62	16	—	17	197
1954	143	75	28	0	21	267
1955	185	85	31	0	27	328
1956	191	102	31	0	29	353
1957	209	130	32	—	33	404
1958	233	163	36	—	39	471
1959	260	173	44	—	38	515
1960	295	208	49	—	61	613
1961	305	222	56	—	53	636
1962	284	196	68	—	42	590
1962 VI	23	18	5	—	3	49
VII	24	16	6	—	2	48
VIII	22	10	6	—	3	41
IX	23	17	5	—	3	48
X	25	16	6	—	3	50
XI	24	16	7	—	2	49
XII	21	14	7	—	4	46
1963 I	21	16	5	—	3	45
II	20	14	5	—	4	43
III	22	14	7	—	3	47
IV	21	16	6	—	4	47
V	22	16	7	—	4	49
VI	21	16	6	—	4	47
VII	19	15	7	—	2	43

Évolution de la structure de la production des produits finis, exprimée en % de la production totale
 Evoluzione della struttura della produzione dei prodotti finiti espressa in % della produzione totale

Zeit Période Periodo Tijdvak	Oberbaumaterial Matériel de voie Materiale ferroviario CECA Spoorweg- materiaal	Schwere Profile Profils lourds Profiliati pesanti Zware profielen	Flachstahl · Produits plats · Prodotti piatti · Platte produkten								
			Breit- flachstahl Larges plats Larghi piatti Universaal staal	Bandstahl u. Röhren- streifen Feuillards et bandes à tubes à chaud Nastri stretti a caldo comprese bande per tubi Bandstaal en buizenstrip	Bleche (warmgewalzt) Tôles laminées à chaud Lamiere laminata a caldo Warmgewalste plaat			Bleche (kaltgewalzt) Tôles laminées à froid Lamiere laminata a freddo Koudgewalste plaat		Warmbreitband (Fertigerzeugnisse) Coils produits finis Coils prodotti finiti Warmgewalst breedband (eindpr.)	
					≥ 4,76 mm	3-4,75 mm	< 3 mm	≥ 3 mm	< 3 mm	≥ 3 mm	< 3 mm
1	2	3	4	5	6	7	8	9	10	11	
DEUTSCHLAND (BR)											
1952	4,9	10,2	2,0	10,7	14,9		11,1	—	1,8	0,0	
1956	3,9	9,6	1,9	9,0	18,9		8,0	0,0	4,5	0,2	
1957	4,1	9,6	1,8	9,2	20,4		7,1	0,0	5,3	0,6	
1959	3,9	8,4	1,4	10,6	16,0	2,1	6,2	0,0	7,5	1,1	
1960	3,0	8,6	1,7	10,6	16,0	2,1	6,2	0,0	8,2	1,1	
1961	2,8	9,7	1,8	9,4	16,0	2,0	5,2	0,0	8,6	0,7	0,4
1962	2,6	9,7	1,7	9,9	16,4	1,9	4,6	0,0	11,2	1,4	0,6
FRANCE											
1952	6,6	8,4	0,7	6,2	10,6		13,2	—	4,3	—	
1956	5,0	7,4	0,5	6,8	11,1		8,4	—	15,2	0,2	
1957	5,1	7,6	0,5	6,4	12,0		7,9	0,0	16,0	0,2	
1959	3,0	7,1	0,5	7,6	7,9	2,8	7,9	—	19,9	0,6	
1960	3,4	6,6	0,5	7,3	7,3	2,8	7,9	—	20,9	0,7	
1961	3,3	6,6	0,6	7,4	7,9	3,2	6,5	—	21,0	0,5	0,4
1962	3,6	7,0	0,6	7,7	7,0	3,6	5,0	—	22,7	0,6	0,4
ITALIA											
1952	2,5	6,3	0,6	5,2	16,2		8,3	0,2	2,8	—	
1956	2,0	9,1	0,8	4,8	17,0		4,5	0,1	11,6	0,9	
1957	2,5	9,0	0,7	4,3	17,3		3,3	0,1	14,2	1,0	
1959	2,7	7,0	0,6	7,0	11,0	2,1	2,9	0,9	17,5	0,8	
1960	2,3	7,1	0,3	7,2	10,9	1,5	3,3	0,8	17,9	2,0	
1961	2,8	7,9	0,4	6,7	11,5	1,9	3,5	0,2	16,8	0,5	0,8
1962	2,4	8,3	0,3	6,6	11,6	1,7	2,4	0,3	18,0	0,8	0,7
NEDERLAND											
1952	—	2,7	—	6,7	51,1		16,7	0,0	0,0	0,0	
1956	—	—	—	7,0	32,4		0,9	—	39,9	0,3	
1957	—	—	—	6,3	33,4		0,7	—	42,6	1,0	
1959	—	0,0	—	5,8	27,1	4,3	0,9	—	43,3	5,0	
1960	—	—	—	5,1	26,8	4,3	1,2	—	41,5	7,7	
1961	—	—	—	4,6	27,7	3,4	1,3	—	41,9	2,9	6,3
1962	—	—	—	4,1	23,6	3,3	1,1	—	53,6	1,0	3,4
BELGIQUE											
1952	3,9	6,5	0,9	6,5	15,1		11,6	—	4,0	0,0	
1956	2,7	6,1	0,7	5,5	16,6		8,1	0,0	9,0	0,2	
1957	3,1	6,6	0,6	5,2	17,4		6,5	—	11,7	0,2	
1959	2,2	4,3	0,5	5,1	11,5	1,9	7,2	—	15,2	0,5	
1960	1,6	3,8	0,6	6,0	10,2	1,9	7,1	—	17,4	1,2	
1961	1,6	3,5	0,8	5,9	10,4	1,7	5,9	0,0	16,6	0,5	0,9
1962	1,8	5,0	0,8	5,8	9,2	1,5	4,6	0,1	19,4	0,7	0,8
LUXEMBOURG											
1952	6,0	9,9	—	4,3	6,8		0,5	—	5,2	0,0	
1956	4,1	21,0	0,1	13,0	5,1		0,0	—	8,2	1,0	
1957	4,1	23,0	0,1	12,1	5,4		0,0	—	8,7	1,1	
1959	2,7	19,3	0,0	16,7	2,0	1,8	0,0	—	9,7	1,5	
1960	2,2	20,1	0,0	17,4	1,1	2,6	0,0	—	9,6	2,1	
1961	2,7	21,0	0,1	17,4	1,9	2,2	0,0	—	9,1	0,6	0,8
1962	2,5	21,5	0,1	19,7	1,9	2,1	0,0	—	9,6	0,6	1,0
EGKS · CECA											
1952	5,0	9,5	1,2	8,0	13,8		10,8	0,0	3,1	0,0	
1956	3,8	9,2	1,2	7,9	16,0		7,0	0,0	9,3	0,3	
1957	4,0	9,4	1,1	7,7	14,8	—	6,2	0,0	10,6	0,5	
1959	3,2	8,0	0,9	9,1	11,5	3,1	5,8	0,1	13,7	1,0	
1960	2,7	7,9	1,0	9,2	12,1	2,3	5,8	0,1	14,5	1,4	
1961	2,8	8,5	1,0	8,6	12,3	2,3	5,0	0,0	14,6	0,6	0,7
1962	2,6	8,7	1,0	8,9	12,0	2,3	4,0	0,1	17,1	1,0	0,7

(a) Comprises dans les données pour la Belgique

(a) Compresi nei dati per il Belgio

Strukturelle Entwicklung der Erzeugung an Walzstahlfertigerzeugnissen in % der Erzeugung insgesamt
 Strukturele ontwikkeling van de produktie van walselijprodukten in % van de totale produktie

43

Zusammen Total Totale Totaal (3-11)	Sonst. Erzeugn. · Autres produits · Altri prodotti · Overige prod.				Zusammen Total Totale Totaal (13+14+15)	Walzstahlfertigerzeugnisse Insgesamt Produits finis Total général Prodotti finiti Totale generale Walselijprodukten Totaal generaal (1+2+ 12+17)	Einzelne verarbeitete Erzeugnisse Certains produits finals Alcuni prodotti terminali Enige verder bewerkte produkten					Zeit Période Periodo Tijdvak
	Walzdraht Fil machine Vergella Walsdraad	Röhren- rund- und -vierkant- stahl Ronds et carrés pour tubes Tondi e quadri per tubi Rond- en vierkantstaal voor buizen	Stabstahl Aciers marchands Laminati mercantile Staaftaal Insgesamt Total Totale Totaal				darunter: Betonstahl dont: Ronds à béton di cui: Tondi per cemento armato waarvan: betonstaal	Weißblech, sonst. verz. Bleche Weißband Fer-blanc et tôles étamées Banda e altre lamiere stagnace Blik en and. vertinde plaat	Feinstblech u. Feinstband Fer noir utilisé comme tel Banda nera utilizzata come tale Onvertind blik en band	Verzinkte, verbleite, sonstige überzogene Bleche Tôles revêtues Lamiere rivestite Verzinkte, verlode and. bekl. plaat	Transform- u. Dynamo- bleche Tôles magnétiques Lamierini magneticci Transform- en dynamoplaat	
12	13	14	15	16	17	18	19	20	21	22		
DEUTSCHLAND (BR)												
40,5	10,0	4,7	29,7	.	44,4	100,0	1,8	0,6	1,1	1,0	1952	
42,5	9,6	5,6	28,8	.	44,0	100,0	1,5	0,4	0,9	1,1	1956	
44,4	9,3	5,6	27,0	.	41,9	100,0	1,6	0,3	0,9	1,1	1957	
44,9	10,4	5,7	26,7	.	42,8	100,0	1,6	0,3	1,0	1,4	1959	
45,9	9,7	5,6	27,2	.	42,5	100,0	1,5	0,3	1,0	1,3	1960	
44,1	9,6	5,9	27,9	12,9	43,3	100,0	1,7	0,2	1,1	1,4	1961	
47,7	9,7	5,3	24,9	6,9	39,8	100,0	1,9	0,2	1,2	1,3	1962	
FRANCE												
35,0	9,2	3,7	37,1	.	50,0	100,0	1,9	0,3	2,5	1,0	1952	
42,2	8,9	3,6	32,9	.	45,4	100,0	3,6	0,1	2,9	1,1	1956	
43,0	9,5	3,7	31,1	.	44,3	100,0	3,9	0,1	2,8	1,3	1957	
47,2	12,2	3,1	27,4	.	42,7	100,0	4,7	0,1	3,0	1,6	1959	
47,4	12,1	3,6	26,9	.	42,6	100,0	4,7	0,2	2,8	1,6	1960	
47,5	12,6	3,3	26,7	9,4	42,6	100,0	4,1	0,2	2,8	1,7	1961	
47,6	12,1	3,2	26,5	9,2	41,8	100,0	4,6	0,2	2,8	1,5	1962	
ITALIA												
33,3	10,0	3,5	43,5	.	57,9	100,0	1,2	—	0,6	1,0	1952	
39,7	10,0	3,8	35,4	.	49,2	100,0	1,7	0,1	1,2	0,8	1956	
40,9	9,2	3,8	34,6	.	47,6	100,0	2,2	0,1	1,6	0,7	1957	
42,8	11,1	3,3	33,1	.	47,5	100,0	2,8	0,1	1,6	0,9	1959	
43,9	10,0	3,4	33,3	.	46,7	100,0	2,7	0,1	1,6	0,8	1960	
42,3	9,6	3,9	33,5	12,9	47,0	100,0	2,6	0,1	1,5	0,8	1961	
42,4	8,4	4,0	34,5	17,7	46,9	100,0	2,2	0,1	1,5	0,9	1962	
NEDERLAND												
74,5	11,2	—	11,6	.	22,8	100,0	0,0	0,0	—	—	1952	
80,5	12,2	—	7,3	.	19,5	100,0	7,6	0,6	—	0,0	1956	
84,0	11,1	—	4,9	.	16,0	100,0	7,5	0,4	—	—	1957	
86,4	9,7	—	3,9	.	13,6	100,0	11,4	0,5	—	—	1959	
86,6	10,2	—	3,2	.	13,4	100,0	11,3	0,4	—	—	1960	
88,1	9,0	—	2,9	1,1	12,2	100,0	12,0	0,4	—	—	1961	
90,1	8,2	—	1,7	0,5	9,9	100,0	12,8	0,3	—	—	1962	
BELGIE												
38,1	10,5	0,7	40,3	.	51,5	100,0	0,9	—	3,2	0,2	1952	
40,1	10,5	1,0	39,4	.	51,1	100,0	2,3	0,0	4,1	0,6	1956	
41,6	10,8	1,1	36,8	.	48,7	100,0	2,6	0,0	4,5	0,8	1957	
41,9	13,0	0,2	38,4	.	51,6	100,0	2,7	0,1	5,7	0,8	1959	
44,4	13,2	0,5	36,5	.	50,2	100,0	2,7	0,0	5,3	1,3	1960	
42,7	12,6	0,1	39,5	18,3	52,2	100,0	2,8	0,0	5,8	1,1	1961	
42,9	11,8	0,1	38,4	18,5	50,3	100,0	3,4	0,1	5,2	0,8	1962	
LUXEMBOURG												
16,8	10,2	—	47,1	.	57,3	100,0	—	—	(a)	—	1952	
27,4	8,3	—	39,2	.	47,5	100,0	—	—	(a)	—	1956	
27,4	8,3	—	34,2	.	45,5	100,0	—	—	(a)	—	1957	
31,7	8,2	—	38,1	.	46,3	100,0	—	—	(a)	—	1959	
32,8	8,1	—	36,8	.	44,9	100,0	—	—	(a)	—	1960	
32,1	7,1	—	37,1	21,5	44,2	100,0	—	—	(a)	—	1961	
34,9	7,8	—	33,2	19,7	41,0	100,0	—	—	(a)	—	1962	
EGKS · CECA												
36,9	10,0	3,4	35,2	.	48,6	100,0	1,5	0,3	1,6	0,7	1952	
41,7	9,5	3,9	31,9	.	45,3	100,0	2,2	0,2	1,7	0,8	1956	
43,1	9,5	4,0	30,0	.	43,5	100,0	2,4	0,2	1,7	0,9	1957	
45,2	11,0	3,7	28,9	.	43,6	100,0	2,8	0,2	2,0	1,1	1959	
46,4	10,6	3,8	28,6	.	43,0	100,0	2,8	0,2	1,9	1,1	1960	
45,0	10,5	3,9	29,2	10,6	43,7	100,0	2,7	0,2	2,0	1,2	1961	
47,1	10,2	3,6	27,8	10,8	41,6	100,0	3,1	0,2	2,0	1,0	1962	

(a) In den Angaben für Belgien einbegriffen

(a) Begrepen onder de cijfers voor België

Évolution de l'importance relative de chacun des pays membres, dans la production totale de la Communauté (Fonte brute — acier brut — produits finis)

Evoluzione della percentuale relativa di ciascun paese membro nella produzione totale della Comunità

% (Ghisa grezza — acciaio grezzo — prodotti finiti)

Entwicklung der relativen Bedeutung der einzelnen Länder an der Gesamterzeugung der Gemeinschaft (Roheisen — Rohstahl — Walzstahlfertigerzeugnisse)

Verloop van de relatieve betekenis van het aandeel der afzonderlijke landen aan de totale produktie van de Gemeenschap

(Ruwijzer — ruwstaal — walselijprodukten)

Zeit Période Periodo Tijdvak	Deutschland (BR)	France	Italia	Nederland	UEBL · BLEU		EGKS CECA
					Belgique · België	Luxembourg	
Roheisen (a) · Fonte brute (a) · Ghisa grezza (a) · Ruwijzer (a)							
1952	44,4	28,1	3,3	1,5	13,8	8,9	100,0
1953	44,6	27,5	4,0	1,9	13,4	8,6	100,0
1954	45,3	26,7	3,9	1,8	13,8	8,5	100,0
1955	47,2	26,7	4,1	1,6	13,0	7,4	100,0
1956	47,3	26,2	4,4	1,5	13,0	7,6	100,0
1957	47,6	26,3	4,7	1,6	12,4	7,4	100,0
1958	45,4	27,5	4,8	2,1	12,7	7,5	100,0
1959	46,3	26,6	4,5	2,4	12,8	7,4	100,0
1960	47,6	25,9	5,0	2,5	12,1	6,9	100,0
1961	46,6	26,3	5,7	2,7	11,8	6,9	100,0
1962	45,1	26,0	6,7	2,9	12,6	6,7	100,0
1963	43,9	26,6	6,9	3,0	13,0	6,6	100,0
	2	41,8	28,2	7,3	12,9	6,6	100,0
Rohstahl · Acier brut · Acciaio grezzo · Ruwstaal							
1952	44,4	25,9	8,4	1,7	12,3	7,3	100,0
1953	45,6	25,3	8,8	2,2	11,4	6,7	700,0
1954	46,2	24,2	9,6	2,1	11,4	6,5	100,0
1955	46,5	24,0	10,3	1,9	11,2	6,1	100,0
1956	46,8	23,7	10,4	1,9	11,2	6,0	100,0
1957	46,8	23,6	11,3	2,0	10,5	5,8	100,0
1958	45,3	25,2	10,8	2,5	10,4	5,8	100,0
1959	46,6	24,1	10,7	2,6	10,2	5,8	100,0
1960	46,8	23,7	11,3	2,7	9,9	5,6	100,0
1961	45,7	24,0	12,4	2,7	9,6	5,6	100,0
1962	44,8	23,7	13,0	2,9	10,1	5,5	100,0
1963	43,1	24,0	14,2	3,0	10,2	5,5	100,0
	2	41,6	25,1	14,3	10,2	5,5	100,0
Walzstahlfertigerzeugnisse · Produits finis · Prodotti finiti · Walselijprodukten							
1952	43,3	26,6	8,0	1,6	12,9	7,6	100,0
1953	43,9	25,8	8,3	2,4	12,4	7,2	100,0
1954	44,2	24,5	9,6	2,4	12,1	7,2	100,0
1955	44,6	24,6	9,8	2,4	12,0	6,6	100,0
1956	44,9	24,2	10,1	2,2	12,0	6,6	100,0
1957	45,1	24,5	11,2	2,2	10,7	6,3	100,0
1958	43,9	26,2	10,8	2,6	10,4	6,1	100,0
1959	43,9	25,2	11,3	2,7	10,6	6,3	100,0
1960	44,0	25,4	12,3	2,8	9,6	5,9	100,0
1961	42,5	25,9	13,3	2,8	9,5	6,0	100,0
1962	41,6	25,1	13,9	3,0	10,5	5,9	100,0
1963	39,3	25,6	15,1	3,4	10,9	5,6	100,0
	2	38,2	26,1	3,5	11,2	5,8	100,0

(a) Y compris Spiegel et ferro-manganèse carburé
Ivi compresi ghisa speculare e ferro-manganese carburato

(a) Einschl. Spiegeleisen und kohlenstoffreiches Ferromangan
Inclusief spiegelijzer en koolstofrijk ferromangaan

Teil I: Eisenschaffende Industrie

1^{re} Partie: Sidérurgie proprement dite

1^a Parte: Siderurgia propriamente detta

1^o Deel: IJzer- en staalproducerende industrie

III

**Beschäftigte und Löhne
in der Eisen- und Stahlindustrie
Impiego e salari nella siderurgia**

Emploi et salaires dans la sidérurgie

Bezetting en lonen in de ijzer- en staalindustrie

Évolution de la main-d'œuvre inscrite dans l'industrie sidérurgique
Evoluzione della mano d'opera iscritta nell'industria siderurgica

Monatsende Fin du mois Fine del mese Einde van de maand	Arbeiter · Ouvriers · Operai · Arbeiders (a)						
	Deutschland (BR)	France	Italia	Nederland	Belgique · België	Luxembourg	EGKS · CECA
	1	2	3	4	5	6	7 (1+2+3+ 4+5+6)
1955 XII	177 323	122 355	53 302	6 984	49 507	17 497	426 968
1956 XII	184 020	125 942	55 363	7 250	52 114 (c)	18 265	442 954
1957 XII	201 897	127 963	54 929	7 587	52 538	18 787	463 701
1958 XII	193 060	126 360	51 083	7 964	51 341	18 855	448 663
1959 XII	204 408	127 742	50 776	8 991	53 258	19 292	464 467
1960 VIII	214 486	130 264	52 863	9 144	54 439	19 267	480 463
IX	215 118	131 320	52 926	9 197	54 525	19 388	482 474
X	215 993	131 749	52 850	9 185	54 466	19 385	483 628
XI	215 814	132 071	53 027	9 233	54 464	19 361	483 970
XII	214 810	131 690	52 897	9 261	54 442	19 353	482 453
1961 I	215 303	131 947	53 302	9 255	54 316	19 347	483 470
II	215 381	132 100	53 380	9 277	54 380	19 332	483 850
III	214 826	132 174	53 648	9 336	54 440	19 335	483 759
IV	215 017	132 018	54 065	9 348	54 500	19 349	484 297
V	215 093	132 150	54 640	9 379	54 591	19 390	485 243
VI	216 231	131 767	54 998	9 348	54 745	19 399	486 488
VII	216 604	132 278	55 481	9 467	54 840	19 435	488 105
VIII	216 648	132 519	55 676	9 553	54 962	19 439	488 797
IX	215 766	132 559	55 710	9 662	54 782	19 485	487 964
X	213 861	132 521	55 782	9 671	54 549	19 459	485 843
XI	213 339	132 389	55 969	9 754	54 295	19 462	485 208
XII	212 119	131 569	56 349	9 750	54 120	19 444	483 351
1962 I	211 418	130 917	57 311	9 757	53 847	19 385	482 635
II	210 535	130 444	57 487	9 750	53 609	19 354	481 179
III	210 181	130 416	57 506	9 769	53 411	19 309	480 592
IV	210 557	129 817	57 657	9 739	53 334	19 333	480 437
V	210 465	129 547	57 932	9 725	53 391	19 333	480 393
VI	210 520	129 070	58 141	9 752	53 267	19 281	480 031
VII	211 587	128 633	58 321	9 801	53 097	19 105	480 544
VIII	212 124	128 402	58 564	9 829	53 051	19 129	481 099
IX	211 596	128 934	58 588	9 852	52 968	19 106	481 044
X	210 326	129 788	59 427	9 868	52 798	19 125	481 332
XI	209 844	129 968	59 493	9 881	52 686	19 150	481 022
XII	208 926	129 081	59 713	9 875	52 695	19 176	479 466
1963 I	207 976	129 598	59 975	9 967	52 700	19 193	479 409
II	207 499	129 814	59 987	10 015	52 584	19 169	479 068
III	206 047	130 037	60 137	10 065	52 286	19 135	477 707
IV	205 521	130 078	60 238	10 057	52 265	19 089	477 248
V	204 175	130 428	59 981	10 054	52 332	19 033	476 003
VI	202 881	130 325	59 864	10 033	52 359	19 012	474 474
VII	202 535			10 127	52 355	19 010	
VIII							

(a) Les ouvriers inscrits dans l'industrie sidérurgique (au sens du Traité) sont les ouvriers liés aux entreprises par un contrat de travail prévoyant une rémunération horaire ou journalière (poste)

(b) Y compris les mouvements de main-d'œuvre entre usines de la même société

(c) Depuis décembre 1956 — ouvriers inscrits, avant ouvriers figurant sur les bordereaux de salaires

(a) Operai iscritti nell'industria siderurgica (ai sensi del Trattato) sono gli operai legati alle imprese da un contratto di lavoro, la cui retribuzione è determinata su base oraria o giornaliera (per turno)

(b) Ivi compresi i movimenti della mano d'opera fra stabilimenti della stessa società

(c) Da dicembre 1956, operai iscritti; prima di tale data operai figuranti sulle liste di paga

Entwicklung der eingeschriebenen Beschäftigten in der Eisen- und Stahlindustrie

Ontwikkeling van het aantal ingeschreven werknemers in de IJzer- en staalindustrie

45

Lehrlinge Apprentis Apprendisti Leerlingen	Angestellte Employés Impiegati Beambten		Beschäftigte Insgesamt Main-d'œuvre totale Mano d'opera totale Totaal werknemers	Arbeitskräftebewegung (Arbeiter) (b) Mouvement de la main-d'œuvre (ouvriers) (b) Movimento della mano d'opera (operai) (b) Arbeidsverloop (Arbeiders) (b)			Monatsende Fin du mois Fine del mese Einde van de maand
	Insgesamt Total Totale Totaal	darunter Frauen dont femmes di cui donne waarvan vrouwen		Zugänge Arrivées Arrivi Aangenomen arbeiders	Abgänge · Départs Partenze · Afgevoeld personeel		
					Insgesamt Total Totale Totaal	davon Entlassungen dont licenciements di cui licenziamenti waarvan ontslagen	
EGKS · CECA				EGKS · CECA			
8	9	10	11 (7+8+9)	12	13	14	
.	4 752	751	XII 1955
9 819	68 413	8 653	521 186	4 612	4 986	1 020	XII 1956
10 481	72 518	9 209	546 700	4 417	4 635	718	XII 1957
10 617	73 862	9 563	533 142	2 946	3 792	545	XII 1958
10 151	75 398	10 202	550 016	4 802	4 172	627	XII 1959
11 317	78 263	10 413	572 054	8 368	5 376	680	VIII 1960
.	.	.	.	7 930	5 919	794	IX
.	.	.	.	6 542	5 388	795	X
10 691	79 190	10 695	572 334	4 435	4 093	596	XI
.	.	.	.	3 354	4 871	675	XII
10 690	80 078	10 877	574 238	6 478	5 461	628	I 1961
10 994	80 495	10 897	575 339	5 291	4 911	839	II
10 881	80 819	11 033	575 459	5 983	6 074	783	III
11 843	82 327	11 479	578 467	7 170	6 632	694	IV
11 821	82 415	11 577	579 479	6 386	5 440	652	V
11 788	83 011	11 617	581 287	7 117	5 872	919	VI
10 900	83 519	11 626	582 524	7 615	5 998	666	VII
11 095	83 433	11 666	583 325	6 894	6 202	991	VIII
11 801	83 387	11 765	583 152	6 286	7 119	874	IX
11 788	84 643	11 848	582 274	5 547	7 668	1 137	X
12 026	84 770	11 882	582 004	4 024	4 659	772	XI
11 311	84 808	11 849	579 470	3 529	5 386	643	XII
11 635	85 319	11 868	579 589	6 354	7 070	763	I 1962
11 654	85 601	11 894	578 434	4 497	5 953	965	II
11 836	85 796	11 889	578 224	6 213	6 800	829	III
13 001	86 582	12 102	580 020	6 273	6 428	612	IV
12 650	86 467	12 074	579 510	6 195	6 239	740	V
12 612	86 535	12 096	579 178	5 755	6 117	614	VI
12 198	87 153	12 172	579 895	7 824	7 311	813	VII
11 958	87 581	12 169	580 638	7 464	6 909	730	VIII
12 979	87 761	12 187	581 784	7 421	7 476	962	IX
12 460	88 318	12 340	582 110	7 290	7 002	1 030	X
12 277	88 620	12 242	581 919	4 755	5 065	922	XI
12 252	88 618	12 091	580 336	3 481	5 037	563	XII
12 172	89 917	12 326	581 498	7 160	7 217	718	I 1963
12 054	90 151	12 250	581 273	4 761	5 102	724	II
12 058	90 304	12 323	580 069	5 165	6 526	856	III
13 624	90 790	12 506	581 662	6 478	6 937	832	IV
13 434	89 680	12 520	579 117	5 109	6 354	651	V
13 316	90 937	12 470	578 727	4 668	6 197	572	VI
							VII
							VIII

(a) Eingeschriebene Arbeiter in der Eisen- und Stahlindustrie (im Sinne des Vertrages) sind Arbeiter, die hauptberuflich in einem arbeitsvertraglichen Verhältnis zum Unternehmen stehen und deren Bezahlung auf stündlicher oder täglicher Basis (Schicht) erfolgt

(b) Einschließlich der Arbeitskräftebewegung zwischen Werken derselben Gesellschaft

(c) Ab Dezember 1956 — Eingeschriebene Arbeiter, vorher Arbeiter, die auf den Lohnlisten stehen

(a) Ingeschreven arbeiders in de ijzer- en staalindustrie zijn arbeiders, die op arbeidscontract in dienst van de onderneming staan en op uur- of dag (ploeg) loon werken

(b) Met inbegrip van de mutaties tussen fabrieken van eenzelfde maatschappij

(c) Vanaf december 1956 — ingeschreven arbeiders — voorheen arbeiders voorkomend op de loonlijsten

Nombre d'ouvriers présents, par service, dans l'ensemble de la Communauté

Numero di operai presenti, ripartiti per reparto nell'insieme della Comunità

Zahl der anwesenden Arbeiter nach Produktionsstätten in der Gemeinschaft insgesamt

Aantal aanwezige arbeiders per productieafdeling voor de Gemeenschap als geheel

Eisen- und Stahlindustrie in der Abgrenzung des Vertrages Industria siderurgica ai sensi del Trattato Ijzer- en staalindustrie in de zin van het Verdrag	1957 31.12	1958 31.12	1959 31.12	1960 31.12	1961 31.12	1962 31.12	1963 31.3
Hüttenkokerelen · Cokeries sidérurgiques Cokerie siderurgiche · Cokesfabrieken hoogovens	7 497	7 368	7 503	7 728	7 471	7 505	7 346
Hochofenwerke · Hauts fourneaux Alti forni · Hoogovenbedrijven (a)	34 027	31 997	32 638	33 950	33 771	31 960	30 882
Stahlwerke Aciéries Acciaierie Staalabrieken	18 415 32 252 13 501 553 64 721	17 586 25 878 12 324 952 56 740	18 079 28 261 12 632 842 59 814	18 374 29 139 13 977 952 62 352	18 813 27 113 14 881 717 61 524	17 791 25 638 15 382 1 460 60 271	17 216 24 465 15 360 1 645 58 686
Warmwalzwerke · Laminoirs à chaud Laminatoi a caldo · Warmwalserijen	125 241	114 978	120 306	125 464	123 357	121 115	118 501
Kaltwalzwerke · Laminoirs à froid Laminatoi a freddo · Koudwalserijen	10 230	10 385	11 523	12 040	13 318	15 343	15 451
Walzwerke zusammen · Ensemble des laminoirs Totale laminatoi · Walserijen te zamen	135 471	125 363	131 829	137 504	136 675	136 458	133 952
Verzinnerij, Verzinkerei, Verbleierij Etamage, galvanisation, plombage Stagnatura, zincatura, piombatura Installaties voor vertinnen, verzinken, verloden	4 766	4 843	5 281	5 328	5 251	5 185	5 167
Selbständige Hilfs- und Nebenbetriebe Services auxiliaires et annexes autonomes Servizi ausiliari e annessi autonomi Zelfstandige hulp- en nevenbedrijven	191 679	185 241	182 059	191 524	194 602	192 602	188 383
Arbeiter in der Verwaltung · Ouvriers de l'administration Operai dell'amministrazione · Arbeiders bij de administratie	7 050	5 906	9 806	6 298	6 545	6 500	6 446
Arbeiter insgesamt · Total général ouvriers Totale generale operai · Arbeiders totaal	445 211	417 458	428 930	444 684	445 839	440 481	430 862
darunter Frauen · dont femmes di cui donne · waarvan vrouwen	7 618	7 117	7 369	7 468	7 864	7 502	7 433

(a) Y compris fours électriques à fonte et la préparation du minéral
Ivi compresi forni elettrici per ghisa e la preparazione del minerale

(a) Einschließlich Elektro-Rohisenwerke und Erzvorbereitung
Met inbegrip van de bedrijven voor de productie van elektro-ruwijzer en
ertsbereiding

Heures de travail effectuées par les ouvriers

Geleistete Arbeiterstunden der Arbeiter

47

Ore di lavoro effettuate dagli operai

Gewerkte arbeidsuren van de arbeiders

millions d'heures
milioni di ore

In Mio Stunden
in miljoenen uren

Zeit Période Periodo Tijdvak	Deutschland (BR)	France	Italia	Nederland	UEBL · BLEU		EGKS CECA
					Belgique · België	Luxembourg	
1952 (a)	396,5	338,9	110,5	12,9	111,5	39,4	1 009,7
1953 (a)	388,6	288,5	107,3	13,8	103,4	37,6	939,2
1954 (a)	393,3	275,0	108,3	14,1	104,1	38,1	932,9
1955 (a)	412,5	285,5	116,7	14,2	111,9	39,8	980,6
1956 (a)	420,7	287,6	121,3	14,5	113,9	39,9	997,9
1957	415,0	290,2	121,3	15,2	107,7	39,4	988,8
1958	404,3	288,4	112,6	15,9	108,3	39,2	968,7
1959	403,2	277,8	106,5	17,0	110,0	40,1	954,6
1960	423,9	299,0	114,4	18,3	111,9	40,4	1 007,9
1961	430,5	299,7	119,3	18,3	110,1	40,9	1 018,8
1959 X	36,6	25,9	9,8	1,5	10,0	3,5	87,3
XI	34,9	24,5	9,2	1,7	9,2	3,3	82,8
XII	34,6	25,2	9,1	1,4	9,7	3,4	83,4
1960 I	35,0	24,8	9,1	1,7	9,3	3,5	83,4
II	33,8	24,3	9,2	1,4	9,2	3,3	81,2
III	37,0	26,4	10,0	1,5	10,2	3,5	88,6
IV	34,2	24,9	9,4	1,4	9,4	3,4	82,7
V	35,7	25,6	10,0	1,6	9,5	3,4	85,8
VI	32,7	24,6	9,6	1,4	9,6	3,3	81,2
VII	35,1	24,0	9,3	1,6	8,7	3,3	82,0
VIII	35,6	21,3	9,1	1,3	9,4	3,2	79,9
XI	35,9	25,0	9,6	1,5	9,8	3,3	85,1
X	36,8	26,5	9,6	1,5	10,1	3,4	87,9
XI	35,9	25,3	9,8	1,8	9,5	3,4	85,7
XII	36,2	26,3	9,7	1,6	7,2	3,4	84,4
1961 I	37,2	26,4	10,0	1,6	3,8	3,5	82,5
II	34,1	24,5	9,1	1,4	9,5	3,2	81,8
III	37,5	27,2	10,3	1,5	10,5	3,6	90,6
IV	34,8	24,9	9,5	1,7	9,6	3,4	83,9
V	34,9	25,0	10,4	1,4	9,6	3,5	84,8
VI	35,0	25,3	10,0	1,5	10,0	3,4	85,2
VII	35,7	24,1	10,0	1,6	8,7	3,4	83,5
VIII	36,8	21,5	9,3	1,2	9,5	3,3	81,6
IX	36,6	24,7	10,1	1,5	9,8	3,3	86,0
X	37,9	26,3	10,5	1,8	10,0	3,5	90,0
XI	36,5	24,9	10,3	1,5	9,5	3,4	86,1
XII	33,5	24,9	9,8	1,6	9,6	3,4	82,8
1962 I	35,2	25,8	10,6	1,5	9,9	3,5	86,5
II	32,5	23,5	9,9	1,5	9,1	3,2	79,7
III	35,5	25,9	10,8	1,5	10,0	3,4	87,1
IV	32,0	23,8	9,7	1,4	9,1	3,3	79,3
V	34,2	23,9	10,4	1,8	9,6	3,4	83,3
VI	31,6	23,9	9,3	1,4	9,4	3,2	78,8
VII	33,7	22,9	9,8	1,4	8,4	3,3	79,5
VIII	33,7	20,5	9,6	1,5	9,1	3,1	77,5
IX	32,7	23,4	9,3	1,5	9,3	3,2	79,4
X	34,7	25,7	10,5	1,8	9,3	3,5	85,5
XI	33,4	24,8	10,9	1,5	9,3	3,4	83,3
XII	31,3	24,1	10,0	1,6	9,3	3,2	79,5
1963 I	33,7	25,2	10,8	1,5	9,6	3,4	84,2
II	28,5	23,1	10,1	1,4	8,7	3,1	74,9
III	32,8	24,0	10,8	1,6	9,4	3,3	81,9
IV	32,2	24,1	10,6	1,5	9,2	3,2	80,8
V	32,6	24,8	12,0	1,8	9,4	3,3	83,9
VI	28,9	23,5	10,3	1,5	9,0	3,2	76,4
VII							
VIII							

(a) Partiellement estimé
In parte stimato
(b) Sarre comprise
Sarre inclusa

(a) Teilweise geschätzt
Gedeeltelijk geschat
(b) Einschl. Saar
Inclusief Saar

Salaire horaire moyen dans l'industrie sidérurgique au sens du Traité (salaire direct) (a)

Durchschnittliche Bruttostundenlöhne in der Eisen- und Stahlindustrie in der Abgrenzung des Vertrages (Direktlohn) (a)

Salario orario medio nell'industria siderurgica ai sensi del Trattato (salario diretto) (a)

Gemiddelde bruto-uurlonen in de IJzer- en staalindustrie in de zin van het Verdrag (directe lonen) (a)

Zeit Période Periodo Tijdvak	Deutschland (BR) (b)	France	Italia	Nederland	Belgique - België	Luxembourg
	DM	Ffr.	Lit.	Fl.	Fb.	Fibg
1954 I	2,08	1,56	243,03	1,57	30,92	32,29
IV	2,11	1,56	239,50	1,59	30,89	32,77
VII	2,11	1,61	248,21	1,61	31,55	33,80
X	2,23	1,66	250,42	1,72	31,55	34,56
1955 I	2,28	1,70	255,47	1,75	32,47	34,91
IV	2,35	1,74	257,09	1,74	32,26	35,00
VII	2,31	1,80	253,66	1,78	33,20	36,69
X	2,35	1,94	258,79	1,79	32,90	37,34
1956 I	2,50	1,96	260,50	1,83	33,57	37,67
IV	2,54	2,00	272,45	1,88	34,15 (c)	39,75 (c)
VII	2,54	2,02	277,46	1,89	35,46 (c)	41,46 (c)
X	2,53	2,00	279,39	1,88	34,68 (c)	41,17 (c)
1957 I	2,65	2,02	284,25	2,09	38,09	..
III	2,70	2,07	283,87	2,00	38,28	43,64 (d)
VI	3,00	2,18	290,83	2,07	38,54	43,20
IX	2,91	2,20	286,66	2,14	38,70	46,16
XII	3,00	2,34	291,87	2,15	40,03	45,38
1958 III	29,6	2,46	295,59	2,14	39,85	47,34
VI	3,09	2,48	298,83	2,14	39,07	46,51
IX	2,98	2,46	301,01	2,18	39,68	47,42
XII	3,05	2,46	305,77	2,15	40,18	44,57
1959 III	3,16	2,53	307,28	2,16	40,38	47,61
VI	3,17	2,51	309,26	2,17	40,66	47,20
IX	3,21	2,53	308,57	2,32	41,59	48,70
XII	3,33	2,71	326,67	2,33	42,85	47,22
1960 III	3,28	2,71	327,29	2,50	42,74	49,67
VI	3,48	2,83	336,18	2,49	43,18	49,78
IX	3,61	2,90	332,07	2,50	43,56	50,17
XII	3,67	2,93	342,51	2,50	44,18	49,97
1961 III	3,68	3,01	348,81	2,56	43,72	51,18
VI	3,74	3,04	360,40	2,70	44,17	51,77
IX	3,78	3,13	352,90	2,90	44,69	51,58
XII	3,86	3,22	367,99	2,91	45,26	50,86
1962 III	3,93	3,22	368,61	2,91	45,45	52,56
VI	4,19	3,26	397,90	2,99	47,50	53,40
IX	4,16	3,42	401,42	3,06	47,76	53,68
XII	4,27	3,48	440,90	3,05	48,60	53,52
1963 III	4,14	r 3,48	441,26	3,16	48,10	55,98
VI	4,38	3,58	475,19	3,18	50,68	58,84

(a) Salaire brut directement lié au travail effectif des ouvriers

Salario lordo direttamente dipendente dal lavoro effettuato dagli operai

(b) Jusqu'à 1959 non compris la Sarre, à partir de 1960 y compris la Sarre. Fino al 1959 la Sarre è esclusa, mentre è compresa a partire dal 1960

(c) L'incidence de la réduction de la durée du travail, avec paiements compensatoires, intervenue en Belgique le 1.2.1956 et au Luxembourg le 1.4.1956 ne se reflète pas dans le salaire belge, les entreprises belges n'ayant pas, contrairement au Luxembourg, compris, en 1956, ces paiements dans le salaire direct.

L'incidenza della riduzione della durata del lavoro, con pagamenti compensativi, adottata nel Belgio a partire dal 1.2.1956 e nel Lussemburgo dal 1.4.1956 non si riflette nei salari belgi, in quanto le imprese belghe, contrariamente a quelle lussemburghesi, non hanno incorporato, nel 1956, tali pagamenti nel salario diretto.

(d) Mois d'avril 1957
Mese di Aprile 1957

(a) Direkter Lohn, der in unmittelbarem Zusammenhang mit dem Arbeits-einsatz steht

Directe lonen, die onmiddellijk in verband staan met de effectieve werk-prestatie der arbeiders

(b) Bis 1959 ohne Saarland, ab 1960 einschließlich Saarland

Tot 1959 zonder Saarland, met ingang van 1960 met inbegrip van Saarland

(c) Die in Belgien ab 1.2.56 und in Luxemburg ab 1.4.56 eingeführte Verkürzung der Arbeitszeit mit Ausgleichszahlungen wirkt sich in dem belgischen Lohn nicht aus, da — im Gegensatz zu Luxemburg — die belgischen Unternehmen diese Zahlungen im Jahre 1956 nicht in die direkten Löhne einbezogen haben.

Het invoeren van de verkorte arbeidsduur met compensatievergoeding, voor België vanaf 1.2.1956 en voor Luxemburg vanaf 1.4.1956, wordt niet weergegeven in de Belgische lonen, daar in tegenstelling met Luxemburg, de Belgische ondernemingen deze betalingen in het jaar 1956 niet opgenomen in het directe loon.

(d) Monat April 1957
Maand april 1957

Teil I: Eisenschaffende Industrie

1^{re} Partie: Sidérurgie proprement dite

1^a Parte: Siderurgia propriamente detta

1^o Deel: IJzer- en staalproducerende industrie

IV

**Aufträge und Lieferungen,
Bezüge, Weiterauswalzer
Ordinazioni e consegne,
Arrivi, Rilaminatori**

**Commandes et livraisons
Réceptions, Relamineurs
Orders en leveringen,
Aanvoer, Herwalserlijen**

Indices des commandes nouvelles et des livraisons de fonte et d'acier (aciers spéciaux non compris) pour l'ensemble des usines de la Communauté

Indici delle nuove ordinazioni e delle consegne di ghisa e di acciaio (non compresi gli acciai speciali) per l'insieme degli stabilimenti della Comunità

Mengenindex der Auftragseingänge und der Lieferungen an Stahl (ohne Edelmehle) und Roheisen für die Werke der Gemeinschaft insgesamt

Hoeveelheidsindex van de nieuwe bestellingen en de leveringen van staal (speciale staalsoorten niet inbegrepen) en ruwijzer voor het totaal van alle bedrijven in de Gemeenschap

Ø 1955/1956 = 100 (a)

Zeit Période Periodo Tijdvak	Auftragseingänge (b) · Commandes nouvelles (b) Nuovi ordinazioni (b) · Nieuwe bestellingen (b)			Lieferungen · Livraisons Consigne · Leveringen		
	EGKS CECA	Dritte Länder Pays tiers Paesi terzi Derde landen	Insgesamt Total Totale Totaal	EGKS CECA	Dritte Länder Pays tiers Paesi terzi Derde landen	Insgesamt Total Totale Totaal
	1	2	3	4	5	6
Stahl (c) · Acier (c) · Acciaio (c) · Staal (c)						
1954	91	83	89	80	73	78
1955	100	85	97	97	89	96
1956	100	115	103	103	111	104
1957	102	82	98	108	110	109
1958	87	107	91	102	121	106
1959	118	138	122	110	136	116
1960	130	113	126	133	132	133
1961	127	117	125	135	134	134
1962	132	98	125	138	116	134
1962 X	132	91	123	146	118	140
XI	134	98	126	143	108	136
XII	118	81	110	127	108	123
1963 I	138	103	131	134	92	125
II	119	103	116	127	99	121
III	133	105	127	142	122	138
IV	132	117	129	139	119	135
V	143	134	141	146	118	140
VI	129	103	124	133	117	130
VII						
Roheisen · Fonte · Ghisa · Ruwijzer						
1954	71	69	70	72	76	72
1955	96	109	97	96	109	98
1956	104	91	103	104	91	102
1957	100	57	96	104	81	102
1958	75	44	72	80	51	77
1959	79	83	80	81	69	80
1960	90	65	88	92	86	91
1961	89	142	94	92	94	92
1962	73	163	81	78	127	82
1962 X	75	47	72	78	114	81
XI	66	40	64	76	86	77
XII	80	44	77	78	106	80
1963 I	94	226	105	78	30	74
II	77	102	79	73	56	72
III	84	42	80	82	180	90
IV	66	40	63	79	104	81
V	67	44	65	74	94	76
VI	71	42	68	73	73	73
VII						

(a) Période au cours de laquelle les commandes et les livraisons atteignaient en tonnage, à peu près le même niveau
Periodo durante il quale le ordinazioni e le consegne hanno raggiunto in tonnellaggio, circa lo stesso livello

(b) Commandes nettes comprenant toutes les commandes laminables enregistrées, déduction faite des annulations
Ordinazioni nette comprendenti tutte le ordinazioni di laminazioni registrate, deduzione fatta degli annullamenti

(c) Livraisons de produits finis et finals ainsi que de lingots et demi-produits (excepté pour relaminage dans la Communauté)

Consegne di prodotti finiti e terminali come anche di lingotti e di semilavorati, ad eccezione del materiale destinato alla rilaminazione nella Comunità

(a) In diesem Zeitraum erreichten die Auftragseingänge und die Lieferungen mengenmäßig ungefähr dieselbe Höhe
Gedurende deze periode bereikten de orders en de leveringen in hoeveelheid ongeveer hetzelfde peil

(b) Verbuchte Aufträge nach Absetzung der Streichungen

Genoteerde bestellingen na aftrek der geannuleerde bestellingen (netto bestellingen)

(c) Lieferungen an Walzstahlfertigerzeugnissen und weiterverarbeiteten Walzstahlfertigerzeugnissen sowie an Blöcken und Halbzeug (ohne zum Weiterauswalzen in der Gemeinschaft bestimmte Mengen)
Leveringen van walserijproducten en verder bewerkte walserijproducten, alsook blokken en halffabrikaat (materiaal bestemd voor uitwalsing in de Gemeenschap niet inbegrepen)

Évolution des livraisons de fonte de l'ensemble des usines par qualités dans la Communauté et les pays tiers (a)

Lieferungen der Werke insgesamt an Roheisen nach Sorten in die Gemeinschaft und in dritte Länder (a)

50

Evoluzione delle consegne di ghisa, suddivisa per qualità, dell'insieme degli stabilimenti nella Comunità e verso i paesi terzi (a)

Leveringen van ruwijzer door de EGKS-bedrijven binnen de Gemeenschap en aan derde landen (a) per soort

1000 t

Zeit Période Periodo Tijdvak	Roheisen für die Stahlzeugung Fonte d'affinage Ghisa da affinazione Ruwijzer van de staalproductie		Gußroheisen Fonte de moulage Ghisa da fonderia Gietrierijzer		Spiegeleisen	Kohlenstoff-reiches Ferromangan	Sonstiges Roheisen	Insgesamt
	Thomas	S.M. Martin	Phosphorhaltig Phosphoreuse Fosforosa Fosforhoudend	Phosphorarm non phosphor. non fosforosa niet fosforh.	Spiegel Ghisa speculare Spiegelijzer	Ferro-Mn carburé Ferro-Mn carburato Hoogoven- ferro-Mn	Autres fontes Altre ghise Overige soorten	Total Totale Totaal
	1	2	3	4	5	6	7	8

In die Gemeinschaft · Dans la Communauté · Nei paesi della Comunità · Binnen de Gemeenschap

1954	799		1 709		180	202	790	3 680
1955	1 454		2 065		201	260	966	4 946
1956	1 665		2 096		251	300	999	5 311
1957	1 689		2 032		259	328	1 046	5 354
1958	1 115		2 000		207	269	486	4 077
1959	1 310		1 937		207	291	421	4 166
1960	1 835		1 825		192	314	433	4 599
1961	646	1 260	775	1 090	186	340	422	4 719
1962	415	916	735	994	176	344	398	3 978
1962 VII	33	70	51	74	13	30	32	303
VIII	36	84	41	66	11	26	24	288
IX	36	64	60	78	17	24	32	311
X	41	60	59	91	15	37	32	335
XI	39	52	62	90	17	29	35	324
XII	35	85	57	79	14	31	31	332
1963 I	40	68	63	85	16	31	29	332
II	36	54	57	97	15	29	26	314
III	50	71	63	88	12	28	39	351
IV	42	69	57	100	13	29	28	338
V	41	64	59	79	13	31	31	318
VI	32	56	60	92	13	26	32	311
VII								

Nach dritten Ländern · Vers les pays tiers · Verso paesi terzi · Aan derde landen

1954	45		240		0	22	57	364
1955	186		206		1	48	76	517
1956	74		155		4	120	76	429
1957	92		93		3	84	115	386
1958	36		143		1	27	33	240
1959	40		175		5	35	72	327
1960	117		186		3	28	80	414
1961	1	149	48	82	3	63	95	441
1962	1	232	67	71	3	69	159	602
1962 VII	0	3	7	2	0	1	14	27
VIII	0	18	7	10	0	4	11	50
IX	0	10	7	4	0	12	16	49
X	—	11	5	4	0	7	18	45
XI	—	12	7	4	0	4	7	34
XII	0	11	9	6	0	5	11	42
1963 I	—	2	2	3	0	3	1	11
II	0	0	2	2	0	6	12	22
III	0	44	4	5	0	9	9	71
IV	—	20	5	7	0	3	6	41
V	0	2	5	5	0	9	16	37
VI	0	1	2	6	0	11	8	28
VII								

(a) Suivant les statistiques de livraisons des usines
Secondo le statistiche delle consegne effettuate degli stabilimenti

(a) Auf Grund der Lieferstatistiken der Werke
Op basis der leveringsstatistieken van de bedrijven

Réceptions des usines en produits de relaminage par provenance

Arrivi di prodotti per rilaminazione agli stabilimenti, a seconda della provenienza

Bezüge der Werke an Erzeugnissen zum Weiterauswalzen nach der Herkunft

Aanvoer bij de bedrijven van produkten bestemd voor uitwalsing, naar land van herkomst

1000 t

EGKS · CECA

Zeit Période Periodo Tijdvak	Herkunft · Provenienza · Provenienza · Herkomst									Insgesamt Total Totale Totaal
	And. Werke d. Gesellsch. Aut. Usines d. société Alt. stabil. d. società And. bedrij- ven v.d. maatsch.	And. Ge- sellsch. d. Landes Aut. sociétés du pays Alt. società d. paese And. maatsch. in eigen land	Andere Länder der Gemeinschaft (a) Autres pays de la Communauté (a) Altri paesi della Comunità (a) Andere landen van de Gemeenschap (a)						Dritte Länder Pays tiers Paesi terzi Derde landen	
			Deutsch- land (BR)	France	Italia	Nederland	UEBL BLEU	Insgesamt Total Totale Totaal		
1	2	3	4	5	6	7	8	9	10	
Blöcke · Lingots · Lingotti · Blokken										
1958	1 207	931	54	40	1	—	4	99	63	2 300
1959	1 391	961	77	10	—	0	19	106	98	2 556
1960	1 766	1 168	65	25	20	—	92	202	153	3 289
1961	1 845	986	38	16	—	—	68	122	36	2 989
1962	2 091	1 227	3	1	—	—	47	51	71	3 440
1962 3	512	328	1	0	—	—	10	11	18	869
4	518	276	0	—	—	—	15	15	28	837
1963 1	510	300	6	0	—	—	15	21	18	849
2										
Halbzeug · Demi-produits · Semilavorati · Halffabrikaat										
1958	3 280	3 512	315	31	9	—	274	629	151	7 572
1959	3 922	4 116	361	54	31	—	292	738	77	8 853
1960	4 459	4 881	445	26	13	0	491	975	529	10 844
1961	4 140	4 242	414	46	8	4	419	891	515	9 788
1962	4 218	4 474	433	68	—	—	326	827	194	9 713
1962 3	1 050	1 130	107	10	—	—	78	195	56	2 431
4	1 075	1 132	110	32	—	—	85	227	47	2 481
1963 1	1 234	1 030	109	21	—	—	81	211	45	2 520
2										
Warmbreitband · Coils · Coils · Warmgewalst breedband										
1958	813	1 345	60	24	45	123	63	315	291	2 764
1959	858	1 627	85	71	15	138	110	419	304	3 208
1960	1 049	2 172	135	28	43	200	169	575	357	4 153
1961	1 057	2 119	109	20	7	89	160	385	348	3 909
1962	1 316	2 455	135	6	4	59	140	344	843	4 958
1962 3	300	605	41	3	1	19	30	94	241	1 240
4	375	645	31	2	1	25	38	97	265	1 382
1963 1	451	624	35	4	6	37	22	104	215	1 394
2										
Insgesamt · Total · Totale · Totaal										
1958	5 300	5 788	429	95	55	123	341	1 043	505	12 636
1959	6 171	6 704	523	135	46	138	421	1 263	479	14 617
1960	7 274	8 221	645	79	76	200	752	1 742	1 039	18 286
1961	7 042	7 347	561	82	15	93	647	1 398	899	16 686
1962	7 625	8 156	571	75	4	59	513	1 222	1 108	18 111
1962 3	1 862	2 063	149	13	1	19	118	300	315	4 540
4	1 968	2 053	141	34	1	25	138	339	340	4 700
1963 1	2 195	1 954	150	25	6	37	118	336	278	4 763
2										

(a) Ces données représentent les livraisons de chaque pays de la CECA aux autres pays de la CECA

Questi dati rappresentano le consegne di ogni singolo paese delle Comunità agli altri paesi della Comunità

(a) Diese Angaben stellen die Lieferungen eines jeden Landes der Gemeinschaft in die übrigen Länder der Gemeinschaft dar

Deze cijfers geven de leveringen weer van elk land van de Gemeenschap naar de andere landen van de EGKS

Réceptions des usines en produits de relaminage par provenance

Bezüge der Werke an Erzeugnissen zum Weiterauswalzen nach der Herkunft

Arrivi di prodotti per rilaminazione agli stabilimenti, a seconda della provenienza

Aanvoer bij de bedrijven van produkten bestemd voor uitwalsing, naar land van herkomst

52

DEUTSCHLAND (BR)

1000 t

Zeit Période Periodo Tijdvak	Herkunft · Provenance · Provenienza · Herkomst							Dritte Länder Pays tiers Paesi terzi Derde landen	Insgesamt Total Totale Totaal
	And. Werke d. Gesellsch. Autr. usines de la société Alt. stabil. d. società And. bedrijv. v. d. maatsch.	Andere Gesellsch. d. Landes Autr. sociétés du pays Alt. società d. paese Andere maatsch. in eigen land	Andere Länder der Gemeinschaft Autres pays de la Communauté Altri paesi della Comunità Andere landen van de Gemeenschap						
			France	Italia	Nederland	UEBL BLEU	Insgesamt Total Totale Totaal		
1	2	3	4	5	6	7	8	9	
Blöcke · Lingots · Lingotti · Blokken									
1958	135	182	35	—	—	4	38	17	373
1959	182	193	1	—	0	18	19	1	395
1960	299	389	5	—	—	29	34	11	733
1961	421	208	0	—	—	1	1	9	639
1962	544	306	0	—	—	—	0	10	860
1962 3	166	94	—	—	—	—	—	2	262
4	144	44	—	—	—	—	—	2	190
1963 1	114	57	—	—	—	—	—	1	172
2	120	64	—	—	—	—	—	1	185
Halbzeug · Demi-produits · Semilavorati · Halffabrikaat									
1958	1 793	2 268	7	—	—	161	168	71	4 300
1959	2 248	2 598	13	—	—	207	220	25	5 091
1960	2 620	3 268	3	1	0	287	291	156	6 335
1961	2 499	2 703	12	8	—	208	228	23	5 453
1962	2 319	2 990	23	—	—	160	183	4	5 496
1962 3	618	788	5	—	—	42	47	0	1 453
4	560	716	10	—	—	45	55	1	1 332
1963 1	654	656	9	—	—	43	52	1	1 363
2	583	622	3	—	—	36	39	3	1 247
Warmbreitband · Coils · Coils · Warmgewalst breedband									
1958	0	424	18	1	119	16	154	138	716
1959	29	542	12	0	137	13	162	118	851
1960	24	800	10	4	178	30	222	126	1 172
1961	24	816	0	5	69	40	114	118	1 072
1962	16	996	1	—	—	30	31	415	1 458
1962 3	4	259	—	—	—	7	7	129	399
4	5	264	1	—	—	10	11	121	401
1963 1	19	276	1	—	5	1	7	95	397
2	54	240	—	—	9	—	9	76	379
Insgesamt · Total · Totale · Totaal									
1958	1 928	2 874	60	1	119	181	361	226	5 389
1959	2 459	3 333	26	0	137	238	401	144	6 337
1960	2 943	4 457	18	5	178	346	547	293	8 240
1961	2 944	3 727	12	13	69	249	343	150	7 164
1962	2 879	4 292	24	—	—	190	214	429	7 814
1962 3	788	1 141	5	—	—	49	54	131	2 114
4	709	1 024	11	—	—	55	66	124	1 923
1963 1	787	989	10	—	5	44	59	97	1 932
2	757	926	3	—	9	36	48	80	1 811

Réceptions des usines en produits de relaminage
par provenanceArrivi di prodotti per rilaminazione agli stabilimenti,
a seconda della provenienzaBezüge der Werke an Erzeugnissen zum Weiter-
auswalzen nach der HerkunftAanvoer bij de bedrijven van produkten bestemd voor
uitwalsing, naar land van herkomst

1000 t

FRANCE

Zeit Période Periodo Tijdvak	Herkunft · Provenance · Provenienza · Herkomst								Insgesamt Total Totale Totaal
	And. Werke d. Gesellsch. Autr. usines de la société Alt. stabil. d. società And. bedrijv. v. d. maatsch.	Andere Gesellsch. d. Landes Autr. sociétés du pays Alt. società d. paese Andere maatsch. in eigen land	Andere Länder der Gemeinschaft Autres pays de la Communauté Altri paesi della Comunità Andere landen van de Gemeenschap					Dritte Länder Pays tiers Paesi terzi Derde landen	
			Deutsch- land (BR)	Italia	Nederland	UEBL BLEU	Insgesamt Total Totale Totaal		
1	2	3	4	5	6	7	8	9	
Blöcke · Lingots · Lingotti · Blokken									
1958	291	416	12	1	—	—	13	0	720
1959	285	527	22	—	—	0	22	0	834
1960	389	477	17	—	—	63	80	3	949
1961	369	462	8	—	—	67	75	0	906
1962	288	563	3	—	—	45	48	1	900
1962 3	55	145	1	—	—	10	11	—	211
4	79	141	0	—	—	15	15	1	236
1963 1	72	143	6	—	—	15	21	—	236
2	69	144	10	—	—	16	26	0	239
Halbzeug · Demi-produits · Semilavorati · Halffabriekaat									
1958	1 038	742	282	9	—	88	379	14	2 173
1959	1 040	799	312	31	—	56	399	7	2 245
1960	1 155	854	377	12	—	164	553	78	2 640
1961	1 125	866	361	—	4	152	517	125	2 633
1962	1 048	762	389	—	—	134	523	52	2 385
1962 3	219	175	95	—	—	29	124	12	530
4	274	209	92	—	—	33	125	4	612
1963 1	327	175	97	—	—	30	127	0	629
2	348	186	91	—	—	35	126	0	660
Warmbreitband · Coils · Coils · Warmgewalst breedband									
1958	564	471	25	44	4	37	110	0	1 145
1959	590	607	22	15	1	65	103	3	1 303
1960	758	701	67	39	22	111	239	8	1 706
1961	764	705	53	2	20	94	168	25	1 662
1962	807	732	57	4	20	26	175	68	1 782
1962 3	176	172	13	1	7	20	41	16	405
4	220	194	17	1	5	25	48	13	475
1963 1	239	186	22	6	8	21	57	21	503
2	227	207	21	1	10	22	54	37	525
Insgesamt · Total · Totale · Totaal									
1958	1 893	1 629	319	54	4	125	502	14	4 038
1959	1 915	1 933	356	46	1	121	524	10	4 382
1960	2 302	2 032	461	51	22	338	872	89	5 295
1961	2 258	2 033	422	2	24	312	760	150	5 201
1962	2 143	2 057	449	4	20	273	746	121	5 067
1962 3	450	492	109	1	7	59	176	28	1 146
4	573	544	109	1	5	73	188	18	1 323
1963 1	638	504	125	6	8	66	205	21	1 368
2	644	537	122	1	10	73	206	37	1 424

Réceptions des usines en produits de relaminage par provenance

Arrivi di prodotti per rilaminazione agli stabilimenti, a seconda della provenienza

Bezüge der Werke an Erzeugnissen zum Weiterauswalzen nach der Herkunft

Aanvoer bij de bedrijven van produkten bestemd voor uitwalsing, naar land van herkomst

54

ITALIA

1000 t

Zeit Période Periodo Tijdvak	Herkunft · Provenance · Provenienza · Herkomst								Insgesamt Total Totale Totaal
	And. Werke d. Gesellsch. Autr. usines de la société Alt. stabil. d. società And. bedrijv. v. d. maatsch.	Andere Gesellsch. d. Landes Autr. sociétés du pays Alt. società d. paese Andere maatsch. in eigen land	Andere Länder der Gemeinschaft Autres pays de la Communauté Altri paesi della Comunità Andere landen van de Gemeenschap					Dritte Länder Pays tiers Paesi terzi Derde landen	
			Deutsch- land (BR)	France	Nederland	UEBL BLEU	Insgesamt Total Totale Totaal		
1	2	3	4	5	6	7	8	9	
Blöcke · Lingots · Lingotti · Blokken									
1958 (a)	168	195	0	1	—	0	1	46	410
1959	223	184	2	5	—	1	8	86	501
1960	314	200	5	11	—	0	16	134	664
1961	329	255	1	14	—	—	15	27	626
1962	476	313	—	1	—	2	3	60	852
1962 3	100	81	—	0	—	0	0	16	197
4	110	74	—	—	—	—	—	16	209
1963 1	120	88	—	—	—	—	—	17	225
2									
Halbzeug · Demi-produits · Semilavorati · Halffabrikaat									
1958 (b)	249	95	6	18	—	15	49	18	411
1959	305	197	7	23	—	29	59	14	575
1960	349	286	46	20	—	35	101	199	935
1961	225	219	43	34	—	57	134	278	856
1962	477	250	17	18	—	32	67	80	874
1962 3	118	46	3	4	—	7	14	31	209
4	141	66	9	5	—	7	21	19	247
1963 1	148	59	10	11	—	8	29	22	258
2									
Warmbreitband · Coils · Coils · Warmgewalst breedband									
1958	53	313	2	6	—	10	18	129	513
1959	55	316	49	57	—	32	138	133	642
1960	56	492	54	15	—	28	97	147	792
1961	30	447	46	20	—	27	93	145	715
1962	99	587	57	5	—	16	78	270	1 034
1962 3	18	136	20	3	—	3	26	80	260
4	45	151	13	1	—	3	17	87	300
1963 1	69	130	12	3	1	—	16	64	279
2									
Insgesamt · Total · Totale · Totaal									
1958	470	603	8	25	—	35	68	193	1 334
1959	583	697	58	85	—	62	205	233	1 718
1960	719	978	105	46	—	63	214	480	2 391
1961	584	921	90	68	—	84	242	450	2 197
1962	1 052	1 150	74	24	—	50	148	410	2 760
1962 3	236	263	23	7	—	10	40	127	666
4	296	291	22	6	—	10	38	131	756
1963 1	337	277	22	14	1	8	45	103	762
2									

(a) Y compris lingots pour tubes
Compresi lingotti per tubi

(b) Y compris lingots et demi-produits pour forge et autres usages
Compresi lingotti e semilavorati per fuclnatura e altri usi

(a) Einschl. Blöcke für Röhren
Incl. blokken voor buizen

(b) Einschl. Blöcke und Halbzeug zum Schmieden und für sonst. Zwecke
Incl. blokken en halffabrikaat voor smederijen en andere doeleinden

Réceptions des usines en produits de relaminage
par provenance

Arrivi di prodotti per rilaminazione agli stabilimenti,
a seconda della provenienza

Bezüge der Werke an Erzeugnissen zum Weiter-
auswalzen nach der Herkunft

Aanvoer bij de bedrijven van produkten bestemd voor
uitwalsing, naar land van herkomst

1000 t

NEDERLAND

Zeit Période Periodo Tijdvak	Herkunft · Provenance · Provenienza · Herkomst								Insgesamt Total Totale Totaal
	And. Werke d. Gesellsch. Autr. usines de la société Alt. stabil. d. società And. bedrijv. v. d. maatsch.	Andere Gesellsch. d. Landes Autr. sociétés du pays Alt. società d. paese Andere maatsch. in eigen land	Andere Länder der Gemeinschaft Autres pays de la Communauté Altri paesi della Comunità Andere landen van de Gemeenschap					Dritte Länder Pays tiers Paesi terzi Derde landen	
			Deutsch- land (BR)	France	Italia	UEBL BLEU	Insgesamt Total Totale Totaal		
1	2	3	4	5	6	7	8	9	
Blöcke · Lingots · Lingotti · Blokken									
1958	—	88	42	4	—	—	46	—	134
1959	—	2	53	—	—	—	53	—	55
1960	—	15	36	9	20	—	65	—	80
1961	—	5	5	1	—	—	6	—	11
1962	—	—	—	—	—	—	—	0	0
1962	3	—	—	—	—	—	—	0	0
1962	4	—	—	—	—	—	—	—	—
1963	1	—	—	—	—	—	—	—	—
1963	2	—	—	—	—	—	—	—	—
Halbzeug · Demi-produits · Semilavorati · Halffabrikaat									
1958	—	—	7	—	—	—	7	40	47
1959	—	—	20	—	—	—	20	8	28
1960	—	—	11	—	—	5	16	67	83
1961	—	—	—	—	—	2	2	81	83
1962	—	—	—	16	—	—	16	27	43
1962	3	—	—	—	—	—	—	5	5
1962	4	—	—	16	—	—	16	10	26
1963	1	—	—	—	—	—	—	17	17
1963	2	—	10	—	—	—	10	11	21
Warmbreitband · Coils · Coils · Warmgewalst breedband									
1958	—	—	—	—	—	—	—	—	—
1959	—	—	0	—	—	—	0	—	0
1960	—	—	—	—	—	—	—	—	—
1961	—	—	—	—	—	—	—	—	—
1962	—	—	—	—	—	—	—	11	11
1962	3	—	—	—	—	—	—	—	—
1962	4	—	—	—	—	—	—	11	11
1963	1	—	—	—	—	—	—	6	6
1963	2	—	—	—	—	—	—	51	51
Insgesamt · Total · Totale · Totaal									
1958	—	88	48	4	—	—	53	40	181
1959	—	2	73	—	—	—	73	8	83
1960	—	15	47	9	20	5	81	67	163
1961	—	5	5	1	—	2	8	81	94
1962	—	—	—	16	—	—	16	38	54
1962	3	—	—	—	—	—	—	5	5
1962	4	—	—	16	—	—	16	21	37
1963	1	—	—	—	—	—	—	23	23
1963	2	—	10	—	—	—	10	62	72

Réceptions des usines en produits de relaminage par provenance

Arrivi di prodotti per rilaminazione agli stabilimenti, a seconda della provenienza

Bezüge der Werke an Erzeugnissen zum Weiterauswalzen nach der Herkunft

Aanvoer bij de bedrijven van produkten bestemd voor uitwalzing, naar land van herkomst

56

UEBL · BLEU

1000 t

Zeit Période Periodo Tijdvak	Herkunft · Provenance · Provenienza · Herkomst								Insgesamt Total Totale Totaal
	And. Werke d. Gesellsch. Autr. usines de la société Peri. stabil. d. società And. bedrijv. v. d. maatsch.	Andere Gesellsch. d. Landes Autr. sociétés du pays Alt. società d. paese Andere maatsch. in eigen land	Andere Länder der Gemeinschaft Autres pays de la Communauté Altri paesi della Comunità Andere landen van de Gemeenschap					Dritte Länder Pays tiers Paesi terzi Derde landen	
			Deutsch- land (BR)	France	Italia	Nederland	Insgesamt Total Totale Totaal		

Blöcke · Lingots · Lingotti · Blokken

1958	613	50	—	0	—	—	0	—	663
1959	701	55	—	4	—	—	4	11	771
1960	764	87	7	0	—	—	7	5	863
1961	726	56	24	1	—	—	25	—	807
1962	783	45	—	0	—	—	0	—	828
1962	2	203	11	—	0	—	0	—	214
	3	191	8	—	0	—	0	—	199
	4	185	17	—	—	—	—	—	202
1963	1	204	12	—	0	—	0	—	216
	2	217	8	—	6	—	6	—	231

Halbzeug · Demi-produits · Semilavorati · Halffabrikaat

1958	200	407	20	6	—	—	26	8	641
1959	329	522	22	18	—	—	40	23	914
1960	335	473	11	3	—	—	14	29	851
1961	291	454	10	0	—	—	10	8	763
1962	374	472	27	11	—	—	38	31	915
1962	2	89	107	5	2	—	7	3	206
	3	95	121	9	1	—	10	8	234
	4	100	141	9	1	—	10	13	264
1963	1	105	140	2	1	—	3	5	253
	2	118	125	3	0	—	3	19	265

Warmbreitband · Coils · Coils · Warmgewalst breedband

1958	196	137	33	—	—	—	33	24	390
1959	184	162	14	2	—	—	16	50	412
1960	211	179	14	3	—	—	17	76	483
1961	239	151	10	0	—	—	10	60	460
1962	394	140	21	0	—	39	60	79	673
1962	2	94	36	9	0	—	17	14	161
	3	102	38	8	0	—	12	20	176
	4	105	36	1	—	—	20	33	195
1963	1	124	32	1	—	—	23	29	209
	2	150	27	0	—	—	33	24	234

Insgesamt · Total · Totale · Totaal

1958	1 009	594	53	6	—	—	59	32	1 694
1959	1 214	739	36	24	—	—	60	84	2 097
1960	1 310	739	32	6	—	—	38	110	2 197
1961	1 256	661	44	1	—	—	45	68	2 030
1962	1 551	657	48	11	—	39	98	110	2 416
1962	2	386	154	14	2	—	24	17	581
	3	388	167	17	1	—	30	24	609
	4	390	194	10	1	—	31	46	661
1963	1	433	184	3	1	—	27	34	678
	2	485	160	3	6	—	42	43	730

Livraisons totales des usines de la Communauté, par pays de provenance et par pays de destination (réceptions), de lingots et de demi-produits en acier ordinaire (coils exclus) pour utilisation directe (a) en dehors de la sidérurgie du Traité

Consegna totale degli stabilimenti della Comunità, per paese di provenienza e per paese di destinazione (arrivi), di lingotti e semilavorati in acciaio comune (coils escl.) per utilizzazione diretta fuori dell'industria del Trattato (a)

1000 t

Zeit Période Periodo Tijdvak	Herkunftsland · Pays de provenance · Paese di provenienza · Land van herkomst					
	Deutschland (BR)	France	Italia (d)	Nederland (d)	UEBL BLEU	EGKS CECA
	1	2	3	4	5	6
A. Rohblöcke · Lingots · Lingotti · Blokken (e)						
1954	768	176	416	10	66	1 436
1955	941	190	481	14	85	1 711
1956	1 030	225	599	15	122	1 991
1957	1 007	260	636	15	103	2 021
1958	769	208	635	13	87	1 712
1959	682	197	628	10	77	1 594
1960	791	240	675	16	91	1 813
1961	808	266	762	21	94	1 951
1962	769	223	754	24	112	1 882
1961 2	200	71	187	4	27	489
3	196	59	196	5	19	475
4	206	66	201	5	22	500
1962 1	208	59	197	3	28	495
2	195	60	184	7	28	474
3	189	49	176	7	26	447
4	177	55	197	7	30	466
1963 1	151	60	193	3	22	429
2	174	58	202	4	18	456
B. Halbzeug · Demi-produits · Semilavorati · Halffabrikaat (f)						
1954	641	205	29	—	177	1 052
1955	730	198	30	—	181	1 139
1956	841	153	38	—	185	1 217
1957	855	148	47	—	422	1 472
1958	899	176	32	—	470	1 577
1959	1 193	195	49	—	214	1 651
1960	1 139	178	64	—	332	1 713
1961	1 627	180	59	2	259	2 127
1962	1 038	152	50	2	125	1 367
1961 2	390	39	11	2	69	511
3	463	54	14	—	99	630
4	380	50	20	—	61	511
1962 1	309	52	14	—	38	413
2	283	30	13	—	29	355
3	236	34	11	—	36	317
4	210	36	12	2	22	282
1963 1	257	34	12	2	13	318
2	246	29	10	4	16	305

(a) Y compris les livraisons dans le pays où se trouvent les usines et les livraisons vers les pays tiers

(b) Y compris la Sarre à partir du 1^{er} juillet 1959

(c) Y compris la Sarre jusqu'au 30 juin 1959

(d) 1954 à 1960 partiellement estimé

(e) Lingots pour tubes et pour forge

(f) Demi-produits pour forge et autre utilisation directe

(g) 1954 à 1960 seulement lingots pour tubes

(h) 1954 à 1960 y compris lingots autres que pour tubes

(a) Ivi comprese le consegne nel paese dove sono situati gli stabilimenti e le consegne nei paesi terzi

(b) Compresa la Sarre dal 1^o luglio 1959

(c) Compresa la Sarre fino al 30 giugno 1959

(d) 1954 a 1960 stima parziale

(e) Lingotti per tubi e per fucinatura

(f) Semi-prodotti per fucinatura e per utilizzazione diretta

(g) 1954 a 1960 soltanto lingotti per tubi

(h) 1954 a 1960 ivi compresi altri lingotti (escl. lingotti per tubi)

Gesamtlieferungen von Werken der Gemeinschaft nach Herkunfts- und Bestimmungsländern (Zugänge) an Blöcken und Halbzeug (Massenstahl — ohne Coils) zum unmittelbaren Verbrauch außerhalb der Eisen- und Stahlindustrie im Sinne des Vertrages (a)

57

Totale leveringen van de bedrijven van de Gemeenschap aan blokken en halffabrikaat (gewoon staal — uitgezonderd warmgewalst breedband) bestemd voor verbruik buiten de ijzer- en staalindustrie in de zin van het Verdrag (verdeeld naar land van herkomst of bestemming) (a)

1000 t

Bestimmungsland · Pays de destination · Paesi di destinazione · Land van bestemming								Zeit Période Periodo Tijdvak
Deutschland (BR) (b)	France (c)	Italia	Nederland	UEBL BLEU	EGKS CECA	Dritte Länder Pays tiers Paesi terzi Derde landen	Insgesamt Total Totale Totaal	
7	8	9	10	11	12	13	14	

C. Rohblöcke · Lingots · Lingotti · Blokken (e) (g)

479	164	411	—	48	1 102	0	1 102	1954
								1955
525	184	486	—	58	1 253	26	1 279	1956
531	233	505	1	59	1 329	39	1 368	1957
385	173	502	—	43	1 103	42	1 145	1958
394	142	498	—	52	1 086	9	1 095	1959
493	142	533	—	60	1 228	7	1 235	1960
811	242	743	21	88	1 905	46	1 951	1961
745	223	739	24	113	1 844	38	1 882	1962
207	60	184	4	28	483	6	489	2 1961
195	56	187	5	20	463	12	475	3
195	64	199	5	23	486	14	500	4
186	58	195	3	28	470	25	495	1 1962
194	60	183	7	28	472	2	474	2
189	50	169	7	27	442	5	447	3
176	55	192	7	30	460	6	466	4
147	60	185	3	23	418	11	429	1 1963
172	58	192	2	22	446	10	456	2

D. Halbzeug · Demi-produits · Semilavorati · Halffabrikaat (f) (h)

955	142	93	14	56	1 260	488	1 748	1954
								1955
1 064	169	106	15	67	1 421	508	1 929	1956
1 017	169	131	13	65	1 395	730	2 125	1957
789	174	121	11	49	1 154	992	2 146	1958
820	160	178	11	43	1 212	938	2 150	1959
1 082	157	177	18	45	1 479	812	2 291	1960
740	99	74	4	19	936	1 191	2 127	1961
640	97	53	2	20	812	555	1 367	1962
203	25	16	2	6	252	259	511	2 1961
198	24	19	0	4	245	385	630	3
151	23	24	1	6	205	306	511	4
172	25	16	0	6	223	190	413	1 1962
174	25	14	1	5	219	136	355	2
155	19	11	0	5	190	127	317	3
139	24	12	1	4	179	102	282	4
149	23	13	0	3	188	130	318	1 1963
137	23	10	1	5	176	129	305	2

(a) Einschl. Lieferungen an inländische Werke sowie Lieferungen in dritte Länder

(b) Ab 1.7.1959 einschl. Saarland

(c) Bis 30.6.1959 einschl. Saarland

(d) 1954 bis 1960 teilweise geschätzt

(e) Blöcke für Röhren und zum Schmieden

(f) Halbzeug zum Schmieden und unmittelbaren Verbrauch

(g) 1954 bis 1960 nur Blöcke für Röhren

(h) 1954 bis 1960 einschl. andere Blöcke (ohne Blöcke für Röhren)

(a) Met inbegrip van leveringen aan binnenlandse bedrijven, alsmede leveringen aan derde landen

(b) Vanaf 1 juli 1959 inclusief Saarland

(c) Tot 30 juni 1959 inclusief Saarland

(d) 1954 t/m 1960 gedeeltelijke raming

(e) Blokken voor buizen en voor smederij

(f) Halffabrikaat voor smederij en voor direct gebruik

(g) 1954 t/m 1960 uitsluitend blokken voor buizen

(h) 1954 t/m 1960 incl. andere blokken (exclusief blokken voor buizen)

Livraisons des usines dans la Communauté par pays destinataires (réceptions) de produits finis et finals en acier ordinaire et de fonte (a) (b)

Consegna degli stabilimenti nella Comunità, per paesi destinatari, di prodotti finiti e terminali di acciaio comune e di ghisa (a) (b)

Lieferungen der Werke an Walzstahlfertigerzeugnissen, weiterverarbeiteten Erzeugnissen und Roheisen in die Gemeinschaft (Bezüge) nach Bestimmungsländern (a) (b)

Leveringen der bedrijven van walselijproducten, verder bewerkte walselijproducten en ruwijzer binnen de Gemeenschap naar landen van bestemming (= Aanvoer in EGKS-landen afk. van EGKS-bedrijven) (a) (b)

1000 t

Zeit Période Periodo Tijdvak	Deutschland (BR)	France	Italia	Nederland	UEBL · BLEU		EGKS CECA
					Belgique België	Luxembourg	
Walzstahlfertigerzeugnisse und weiterverarbeitete Erzeugnisse (c) · Produits finis et finals (c)							
<i>Prodotti finiti e terminali (c) · Walselijproducten en verder bewerkte walselijproducten (c)</i>							
1954	11 254	5 846	2 537	1 498	1 724	69	22 928
1955	14 142	6 932	3 061	1 676	1 966	75	27 852
1956	14 390	7 667	3 358	1 716	2 029	82	29 242
1957	14 893	8 478	3 595	1 820	2 099	91	30 976
1958	13 852	8 611	3 643	1 486	1 760	103	29 455
1959	15 598	8 156	4 153	1 898	2 010	139	31 954
1960	18 743	9 842	5 504	2 219	2 202	161	38 671
1961	17 703	10 032	6 418	2 141	2 388	211	38 893
1962	17 929	10 087	7 496	2 055	2 411	223	40 199
1962 X	1 582	897	670	166	206	20	3 541
XI	1 513	871	687	173	219	18	3 481
XII	1 243	841	638	139	206	20	3 087
1963 I	1 394	889	656	121	190	17	3 267
II	1 287	826	619	153	177	17	3 079
III	1 479	867	697	210	194	19	3 466
IV	1 430	906	670	166	203	17	3 392
V	1 497	940	708	176	216	18	3 555
VI	1 290	869	667	175	224	18	3 243
VII							
Roheisen · Fonte · Ghisa · Ruwijzer							
1954	1 681	1 189	344	200	186	81	3 681
1955	2 488	1 482	367	176	228	205	4 946
1956	2 447	1 857	392	167	231	216	5 310
1957	2 470	1 953	359	155	212	205	5 354
1958	1 632	1 728	315	115	190	96	4 076
1959	1 605	1 635	493	107	153	173	4 166
1960	1 711	1 634	701	142	187	224	4 599
1961	1 723	1 627	786	130	216	237	4 719
1962	1 418	1 237	787	127	200	209	3 978
1962 X	118	110	48	12	25	22	335
XI	119	105	52	13	14	21	324
XII	106	121	66	10	14	15	332
1963 I	115	114	61	13	12	17	332
II	99	111	66	11	12	15	314
III	114	132	64	10	18	13	351
IV	99	123	75	10	15	16	338
V	98	119	63	11	14	13	318
VI	87	109	75	10	17	13	311
VII							

(a) Selon les statistiques de livraisons des usines (aciers spéciaux non compris) Secondo le statistiche della consegna degli stabilimenti (non compresi gli acciai speciali)

(b) On donne pour chaque pays destinataire de la Communauté les livraisons provenant des usines du pays et des usines des autres pays de la Communauté Consegna degli stabilimenti del proprio paese più le consegne degli stabilimenti degli altri paesi della Comunità in detto paese

(c) Y compris coils pour utilisation directe Ivi compresi coils per utilizzazione diretta

(a) Auf Grund der Lieferstatistiken der Werke (ohne Edelstahl) Op basis van de leveringsstatistieken der bedrijven (specialstaal niet inbegrepen)

(b) Lieferungen der Werke in das eigene Inland zuzüglich der Lieferungen der Werke der anderen Länder der Gemeinschaft in dieses Land Leveringen van de bedrijven in het eigen land, vermeerderd met de leveringen van de bedrijven van de andere landen van de Gemeenschap in dit land

(c) Einschließlich Warmbreitband zum unmittelbaren Verbrauch Met inbegrip van warmgewalst breedband voor direct gebruik

Livraisons des usines dans la Communauté et les pays tiers par groupes de produits et par pays ou zones géographiques destinataires (a)

Lieferungen der Werke in die Gemeinschaft und in dritte Länder nach Erzeugnis- und Ländergruppen (a)

59

Consegna degli stabilimenti nella Comunità e nei paesi terzi per gruppi di prodotti e per paesi o zone geografiche di destinazione (a)

Leveringen van de bedrijven aan de Gemeenschap en aan derde landen per produktengroep en land van bestemming (a)

1000 t

Bestimmungsländer Pays de destination Paesi di destinazione Landen van bestemming	Roh Eisen Fonte Ghisa Ruwijzer (b)			Blöcke und Halbzeug Lingots et demi-produits Lingotti e similavorati Blokken en halffabrikaat (c)			Walzstahlfertigerzeugnisse und weiterverarbeitete Erzeugnisse Produits finis et finals Prodotti finiti e terminali Walsrijproducten en verder bewerkte produkten (d)		
	1962	1962	1963	1962	1962	1963	1962	1962	1963
		I - VI			I - VI			I - VI	

EGKS · CECA

Deutschland (BR)	1 418	735	613	6 068	2 972	2 884	17 929	8 754	8 378
France	1 237	634	707	2 226	1 128	1 236	10 087	5 246	5 297
Italia	787	442	405	2 318	1 144	1 243	7 496	3 667	4 017
Niederland	127	64	65	36	17	20	2 055	1 066	1 001
Belgique · België	200	108	87	890	406	504	2 411	1 218	1 204
Luxembourg	209	102	87	2	1	1	223	111	106
EGKS · CECA	3 978	2 085	1 964	11 540	5 668	5 888	40 199	20 062	20 003
Übers. Gebiete T.O.M.	0	0	0	4	4	0	457	259	211
	—	—	—	—	—	—	1	0	0
Europa Europe	0	—	0	—	—	—	17	9	6
	11	8	10	10	0	15	226	85	165
	0	—	1	1	—	1	72	30	43
	30	13	14	0	0	0	444	231	204
	38	22	11	3	0	1	974	475	420
Amerika Amérique	17	2	0	15	—	0	1 046	546	342
	97	52	27	426	255	223	1 777	870	855
	116	45	78	1	0	1	1 160	715	663
Pakistan · Pakistan Indien · Inde China · Chine	—	—	—	16	15	1	111	29	56
	—	—	—	—	—	—	5	4	1
	4	2	1	0	—	—	363	181	179
	284	207	67	11	7	30	919	511	445
Sonstige Länder Autres pays	0	0	—	—	—	—	6	3	6
	602	354	211	594	353	280	8 496	4 450	4 065
Dritte Länder zusammen · Total pays tiers	602	354	211	594	353	280	8 496	4 450	4 065
Insgesamt · Total général	4 580	2 439	2 175	12 134	6 021	6 168	48 695	24 512	24 067

(a) Sivant les statistiques de livraisons des usines (non compris aciers spéciaux)
Secondo le statistiche delle consegne degli stabilimenti (non compresi acciai speciali)

(b) Y compris Spiegel et ferro-manganèse carburé
Compresi ghisa speculare e ferro-manganese carburato

(c) Y compris coils pour relaminage dans la Communauté
Compresi coils per rilaminazione nella Comunità

(d) Y compris coils pour l'utilisation directe et exportations vers les pays tiers
Compresi coils per utilizzazione diretta ed esportazioni verso i paesi terzi

(e) Finlande, Norvège, Danemark · Finlandia, Norvegia, Danimarca

(f) Bulgarie, Pologne, Hongrie, Roumanie, Tchécoslovaquie, URSS, Allemagne Orientale, Albanie
Bulgaria, Polonia, Ungheria, Romania, Cecoslovacchia, URSS, Germania Orientale, Albania

(g) Et Terre-Neuve · E Terra Nuova

(a) Auf Grund der Lieferstatistiken der Werke (ohne Edelstahl)
Op basis van de leveringsstatistieken der bedrijven (specialstaal niet inbegrepen)

(b) Einschließlich Spiegeleisen und kohlenstoffreiches Ferromangan
Met inbegrip van spiegelijzer en koolstofrijk ferromangaan

(c) Einschließlich Warmbreitband zum Weiterauswalzen in der Gemeinschaft
Met inbegrip van warmgewalst breedband voor uitwalzing in de Gemeenschap

(d) Einschließlich Warmbreitband zum unmittelbaren Verbrauch und Export in dritte Länder
Met inbegrip van warmgewalst breedband voor direct gebruik en uitvoer naar derde landen

(e) Finnland, Norwegen, Dänemark · Finland, Noorwegen, Denemarken

(f) Bulgarien, Ungarn, Polen, Rumänien, Tschechoslowakei, UdSSR, Sowj. bes. Zone Deutschlands, Albanien
Bulgarije, Hongarije, Polen, Roemenië, Tsjecho-slowakije, UdSSR, Russische zone van Duitsland, Albanie

(g) Und Neufundland · En New-Foundland

Livraisons des usines dans la Communauté et les pays tiers par groupes de produits et par pays ou zones géographiques destinataires (a)

Consegna degli stabilimenti nella Comunità e nei paesi terzi per gruppi di prodotti e per paesi o zone geografiche di destinazione (a)

Lieferungen der Werke in die Gemeinschaft und in dritte Länder nach Erzeugnis- und Ländergruppen (a)

Leveringen van de bedrijven aan de Gemeenschap en aan derde landen per produktengroep en land van bestemming (a)

1000 t

DEUTSCHLAND (BR) · FRANCE

Bestimmungsländer Pays de destination Paesi di destinazione Landen van bestemming	Roheisen Fonte Ghisa Ruwlizzer (b)			Blöcke und Halbzeug Lingots et demi-produits Lingotti e similavorati Blokken en halffabrikaat (c)			Walzstahlfertigerzeugnisse und weiterverarbeitete Erzeugnisse Produits finis et finals Prodotti finiti e terminali Walsierijprodukten en verder bewerkte produkten (d)		
	1962	1962	1963	1962	1962	1963	1962	1962	1963
		I - VI			I - VI			I - VI	
Deutsche Werke · Usines allemandes · Stabilimenti tedeschi · Duitse bedrijven									
Deutschland (BR)	1 274	663	554	5 835	2 867	2 771	15 464	7 587	7 105
France	57	24	34	496	252	270	1 023	528	515
Italia	276	155	171	215	87	154	550	265	282
Niederland	2	1	1	19	6	14	578	293	301
Belgique · België	104	54	45	73	31	49	112	54	63
Luxembourg	12	7	7	—	—	—	6	2	2
EGKS · CECA	1 725	904	812	6 629	3 243	3 258	17 733	8 729	8 268
Übers. Geb. d. Gemeinschaft · T.O.M. d. I. Communauté	—	—	—	—	—	—	13	7	6
davon · dont	—	—	—	—	—	—	12	6	5
der franz. Union · de l'Union franç.	—	—	—	—	—	—	0	0	—
Belgiens · belges	—	—	—	—	—	—	1	1	1
der Niederlande · néerland.	—	—	—	—	—	—	—	—	—
Europa · Europe	138	68	45	356	213	188	1 740	852	658
darunter · dont	—	—	—	—	—	—	—	—	—
Großbritannien · Royaume-Uni	11	7	8	1	—	2	6	2	9
Skandinavien · Scandinavie	47	26	17	3	0	1	498	231	208
Amerika · Amérique	83	24	70	45	36	6	460	281	247
darunter · dont : USA und Bes. · USA et poss.	79	21	69	0	0	1	215	138	110
Sonstige Länder · Autres pays tiers	280	206	68	26	22	29	321	165	173
Dritte Länder zusammen · Total pays tiers	501	298	183	427	271	223	2 534	1 305	1 084
Insgesamt · Total général	2 226	1 202	995	7 056	3 514	3 481	20 267	10 034	9 352
Französische Werke · Usines françaises · Stabilimenti francesi · Franse bedrijven									
Deutschland (BR)	84	45	30	19	4	6	1 069	526	503
France	1 127	586	627	1 437	733	782	8 219	4 289	4 289
Italia	40	23	15	49	23	34	365	158	236
Niederland	3	2	2	2	1	1	123	69	47
Belgique · België	13	6	6	12	9	9	146	61	69
Luxembourg	192	93	78	—	—	—	1	0	0
EGKS · CECA	1 459	755	758	1 519	755	832	9 923	5 111	5 144
Übers. Geb. d. Gemeinschaft · T.O.M. d. I. Communauté	0	0	0	4	4	0	431	247	192
davon · dont	—	—	—	—	—	—	—	—	—
der franz. Union · de l'Union franç.	0	0	0	4	4	0	429	246	191
Belgiens · belges	—	—	—	—	—	—	—	—	—
der Niederlande · néerland.	—	—	—	—	—	—	2	1	1
Europa · Europe	7	5	2	42	14	17	952	471	438
darunter · dont	—	—	—	—	—	—	—	—	—
Großbritannien · Royaume-Uni	—	—	0	3	—	3	21	4	14
Skandinavien · Scandinavie	1	—	1	—	—	—	303	156	129
Amerika · Amérique	39	24	9	11	11	—	386	211	206
darunter · dont : USA und Bes. · USA et poss.	37	24	9	—	—	—	187	108	131
Sonstige Länder · Autres pays tiers	2	1	1	1	—	2	314	155	169
Dritte Länder zusammen · Total pays tiers	48	30	12	58	29	19	2 083	1 084	1 005
Insgesamt · Total général	1 507	785	770	1 577	804	851	12 006	6 195	6 149

(a) Sivant les statistiques de livraisons des usines (non compris aciers spéciaux)
Secondo le statistiche delle consegne degli stabilimenti (non compresi acciai speciali)

(b) Y compris Spiegel et ferro-manganèse carburé
Compresi ghisa speculari e ferro-manganèse carburato

(c) Y compris coils pour relaminage dans la Communauté
Compresi coils per rilaminazione nella Comunità

(d) Y compris coils pour l'utilisation directe et exportations vers les pays tiers
Compresi i coils per utilizzazione diretta ed esportazioni verso i paesi terzi

(a) Auf Grund der Lieferstatistiken der Werke (ohne Edelstahl)
Op basis van de leveringsstatistieken der bedrijven (speciaalstaal niet inbegrepen)

(b) Einschließlich Spiegeleisen und kohlenstoffreiches Ferromangan
Met inbegrip van spiegelijzer en koolstofrijk ferromangaan

(c) Einschließlich Warmbreitband zum Weiterauswalzen in der Gemeinschaft
Met inbegrip van warmgewalst breedband voor uitwalsing in de Gemeenschap

(d) Einschließlich Warmbreitband zum unmittelbaren Verbrauch und Export in dritte Länder
Met inbegrip van warmgewalst breedband voor direct gebruik en uitvoer naar derde landen

Livraisons des usines, dans la Communauté et les pays tiers, par groupes de produits et par pays ou zones géographiques destinataires (a)

Lieferungen der Werke in die Gemeinschaft und in dritte Länder nach Erzeugnis- und Ländergruppen (a)

61

Consegna degli stabilimenti nella Comunità e nei paesi terzi per gruppi di prodotti e per paesi o zone geografiche di destinazione (a)

Leveringen van de bedrijven aan de Gemeenschap en aan derde landen per produktengroep en land van bestemming (a)

ITALIA · NEDERLAND

1000 t

Bestimmungsländer Pays de destination Paesi di destinazione Landen van bestemming	Roheisen Fonte Ghisa Ruwljzer (b)			Blöcke und Halbzeug Lingots et demi-produits Lingotti e similavorati Blokken en halffabricaat (c)			Walzstahlfertigerzeugnisse und weiterverarbeitete Erzeugnisse Produits finis et finals Prodotti finiti e terminali Walsrijprodukten en verder bewerkte produkten (d)		
	1962	1962	1963	1962	1962	1963	1962	1962	1963
		I - VI	I - VI		I - VI	I - VI		I - VI	I - VI
Italienische Werke · Usines Italiennes · Stabilimenti italiani · Italiaanse bedrijven									
Deutschland (BR)	—	—	—	0	0	—	14	7	13
France	—	—	—	5	4	4	27	12	20
Italia	411	213	211	1 979	989	1 003	6 237	3 089	3 254
Niederland	—	—	—	—	—	—	0	0	0
Belgique · België	—	—	—	—	—	—	1	0	1
Luxembourg	—	—	—	—	—	—	—	—	—
EGKS · CECA	411	213	211	1 984	993	1 007	6 279	3 108	3 288
Übers. Geb. d. Gemeinschaft · T.O.M. d. I. Communauté	—	—	—	—	—	—	2	2	—
davon · dont	der franz. Union · de l'Union franç. Belgiens · belges			—	—	—	2	2	—
	der Niederlande · néerland.			—	—	—	—	—	—
Europa · Europe	0	0	0	0	0	18	244	128	111
darunter · dont	Großbritannien · Royaume-Uni			—	0	—	—	0	—
	Skandinavien · Scandinavie			—	0	0	2	2	—
Amerika · Amérique	—	—	—	16	4	—	5	4	1
darunter · dont : USA und Bes. · USA et poss.	—	—	—	—	—	—	—	—	—
Sonstige Länder · Autres pays tiers	—	—	—	—	—	—	58	35	19
Dritte Länder zusammen · Total pays tiers	0	0	0	16	4	18	309	169	131
Insgesamt · Total général	411	213	211	2 000	997	1 025	6 588	3 277	3 419
Niederländische Werke · Usines néerlandaises Stabilimenti olandesi · Nederlandse bedrijven									
Deutschland (BR)	(e) 60	(e) 27	29	0	0	16	182	90	101
France	53	25	46	26	8	32	57	31	23
Italia	59	50	7	0	0	20	69	4	49
Niederland	122	61	63	24	10	5	698	384	361
Belgique · België	83	47	35	40	9	66	27	15	11
Luxembourg	5	2	3	—	—	—	—	—	—
EGKS · CECA	382	212	183	90	27	139	1 033	547	545
Übers. Geb. d. Gemeinschaft · T.O.M. d. I. Communauté	0	—	—	—	—	—	6	3	2
davon · dont	der franz. Union · de l'Union franç. Belgiens · belges			—	—	—	0	0	—
	der Niederlande · néerland.			0	—	—	6	3	2
Europa · Europe	44	24	14	2	—	6	407	204	284
darunter · dont	Großbritannien · Royaume-Uni			—	—	6	143	69	72
	Skandinavien · Scandinavie			20	9	0	122	60	87
Amerika · Amérique	0	0	—	—	—	—	16	11	12
darunter · dont : USA und Bes. · USA et poss.	—	—	—	—	—	—	3	3	0
Sonstige Länder · Autres pays tiers	9	2	1	—	—	—	29	13	11
Dritte Länder zusammen · Total pays tiers	53	26	15	2	—	6	458	231	309
Insgesamt · Total général	435	238	198	92	27	145	1 491	778	854

(a) Suivant les statistiques de livraisons des usines (non compris aciers spéciaux)
Secondo le statistiche delle consegne degli stabilimenti (non compresi acciai speciali)

(b) Y compris Spiegel et ferro-manganèse carburé
Compresi ghisa specular e ferro-manganese carburato

(c) Y compris coils pour relaminage dans la Communauté
Compresi coils per rilaminazione nella Comunità

(d) Y compris coils pour l'utilisation directe et exportations vers les pays tiers
Compresi coils per utilizzazione diretta ed esportazioni verso i paesi terzi

(e) Y compris livraisons des usines belges et luxembourgeoises (Bénélux)
Compresi consegne degli stabilimenti belgi e lussemburghesi (Benelux)

(a) Auf Grund der Lieferstatistiken der Werke (ohne Edelstähle)
Op basis van de leveringsstatistieken der bedrijven (speciaalstaal niet inbegrepen)

(b) Einschließlich Spiegeleisen und kohlenstoffreiches Ferromangan
Met inbegrip van spiegelijzer en koolstofrijk ferromangaan

(c) Einschließlich Warmbreitband zum Weiterauswalzen in der Gemeinschaft
Met inbegrip van warmgewalst breedband voor uitwalsing in de Gemeenschap

(d) Einschließlich Warmbreitband zum unmittelbaren Verbrauch oder Export
in dritte Länder
Met inbegrip van warmgewalst breedband voor direct gebruik of uitvoer naar derde landen

(e) Einschließlich der Lieferungen der Werke Belgiens und Luxemburgs (Benelux)
Met inbegrip van de leveringen van de belgische en luxemburgse bedrijven (Benelux)

Livraisons des usines dans la Communauté et les pays tiers par groupes de produits et par pays ou zones géographiques destinataires (a)

Consegna degli stabilimenti nella Comunità e nei paesi terzi per gruppi di prodotti e per paesi o zone geografiche di destinazione (a)

Lieferungen der Werke in die Gemeinschaft und in dritte Länder nach Erzeugnis- und Ländergruppen (a)

Leveringen van de bedrijven aan de Gemeenschap en aan derde landen per produktengroep en land van bestemming (a)

1000 t

BELGIQUE (BELGIE) · LUXEMBOURG

Bestimmungsländer Pays de destination Paesi di destinazione Landen van bestemming	Roh Eisen Fonte Ghisa Ruwijzer (b)			Blöcke und Halbzeug Lingots et demi-produits Lingotti e similavorati Blokken en halffabricaat (c)			Walzstahlfertigerzeugnisse und weiterverarbeitete Erzeugnisse Produits finis et finals Prodotti finiti e terminali Walsrijproducten en verder bewerkte producten (d)		
	1962	1962	1963	1962	1962	1963	1962	1962	1963
		I - VI	I - VI		I - VI	I - VI		I - VI	I - VI
Belgische Werke · Usines belges · Stabilimenti belgi · Belgische bedrijven									
	(e)	(e)							
Deutschland (BR)				80	36	13	563	249	350
France				255	130	144	509	252	332
Italien				45	26	20	153	77	106
Niederlande				—	—	—	447	219	226
Belgique · België				764	357	377	1 528	775	825
Luxembourg				0	0	—	6	3	3
EGKS · CECA				1 144	549	554	3 206	1 575	1 839
Übers. Geb. d. Gemeinschaft · T.O.M. d. I. Communauté				—	—	—	18	8	13
davon · dont				—	—	—	11	4	11
der franz. Union · de l'Union franç.				—	—	—	1	0	0
Belgiens · belges				—	—	—	6	4	2
der Niederlande · néerland.				—	—	—	—	—	—
Europa · Europe				54	28	9	671	332	309
darunter · dont				3	—	3	46	8	53
Großbritannien · Royaume-Uni				—	—	—	254	127	91
Skandinavien · Scandinavie				—	—	—	—	—	—
Amerika · Amérique				30	17	2	901	556	462
darunter · dont : USA und Bes. · USA et poss.				—	—	—	553	358	282
Sonstige Länder · Autres pays tiers				6	4	2	537	278	227
Dritte Länder zusammen · Total pays tiers				90	49	13	2 127	1 174	1 011
Insgesamt · Total général				1 234	598	567	5 333	2 749	2 850
Luxemburgische Werke · Usines luxembourgeoises Stabilimenti lussemburghesi · Luxemburgse bedrijven									
	(e)	(e)							
Deutschland (BR)				134	60	78	633	295	307
France				6	0	3	251	133	117
Italien				31	18	13	124	50	89
Niederlande				—	—	—	210	102	70
Belgique · België				1	1	3	597	304	234
Luxembourg				2	1	1	210	106	101
EGKS · CECA				174	80	98	2 025	990	919
Übers. Geb. d. Gemeinschaft · T.O.M. d. I. Communauté				—	—	—	6	3	4
davon · dont				—	—	—	3	1	3
der franz. Union · de l'Union franç.				—	—	—	0	0	0
Belgiens · belges				—	—	—	3	2	1
der Niederlande · néerland.				—	—	—	—	—	—
Europa · Europe				1	—	—	523	249	229
darunter · dont				—	—	—	10	2	16
Großbritannien · Royaume-Uni				—	—	—	239	122	108
Skandinavien · Scandinavie				—	—	—	—	—	—
Amerika · Amérique				—	—	—	292	151	188
darunter · dont : USA und Bes. · USA et poss.				—	—	—	203	109	140
Sonstige Länder · Autres pays tiers				—	—	—	165	85	103
Dritte Länder zusammen · Total pays tiers				1	1	—	986	488	524
Insgesamt · Total général				175	81	98	3 011	1 478	1 443

(a) Sivant les statistiques de livraison des usines (non compris aciers spéciaux)
Secondo le statistiche delle consegne degli stabilimenti (non compresi acciai speciali)

(b) Y compris Spiegel et ferro-manganèse carburé
Compresi ghisa speculari e ferro-manganese

(c) Y compris coils pour relaminage dans la Communauté
Compresi coils per rilaminazione nella Comunità

(d) Y compris coils pour l'utilisation directe et exportations vers les pays tiers
Compresi coils per utilizzazione diretta ed esportazioni verso i paesi terzi

(e) Voir tableau 61, note (e) · Cfr. tabella 61, nota (e)

(a) Auf Grund der Lieferstatistiken der Werke (ohne Edelstahl)
Op basis van de leveringsstatistieken der bedrijven (speciaalstaal niet inbegrepen)

(b) Einschließlich Spiegeleisen und kohlenstoffreiches Ferromangan
Met inbegrip van spiegelijzer en koolstofrijk ferromangaan

(c) Einschließlich Warmbreitband zum Weiterauswalzen in der Gemeinschaft
Met inbegrip van warmgewalst breedband voor uitwalsing in de Gemeenschap

(d) Einschließlich Warmbreitband zum unmittelbaren Verbrauch oder Export
in dritte Länder
Met inbegrip van warmgewalst breedband voor direct gebruik of uitvoer
naar derde landen

(e) Vgl. Tabelle 61, Anm. (e) · Vgl. tabel 61, noot (e)

En-tête quadrilingue des colonnes des tableaux 65 à 76 - Viersprachige Überschrift für die Spalten der Tabellen Nr. 65 bis 76
Intestazione quadrilingue delle colonne delle tabelle dal n 65 al n 76 - Viertalige tekst voor de kolommen van de tabellen 65 tot 76

Table with 32 columns: Ruwijzer en ferrolegeringen van het Verdrag, Staal (produkten welke onder het Verdrag vallen), and Produkten, die niet onder het Verdrag vallen.

Table with 32 columns: Ghisa e ferro-leghe del Trattato, Acciaio (prodotti compresi nel Trattato), and Prodotti siderurgici fuori della Comunità.

Table with 32 columns: Fonte et ferro-alliages CECA, Acier (Produits sidérurgiques CECA), and Produits sidérurgiques hors CECA.

Table with 32 columns: Roheisen und Ferrolegierungen des Vertrages, Stahl (Erzeugnisse des Vertrages), and Erzeugnisse außerhalb des Vertrages.

Importations par produits en provenance des pays tiers et réceptions des pays de la Communauté en provenance d'autres pays de la Communauté*

Importazioni per prodotti in provenienza dai paesi terzi e arrivi ai paesi della Comunità in provenienza da altri paesi della Comunità*

Einfuhr aus dritten Ländern nach Erzeugnissen und Bezüge der Länder der Gemeinschaft aus anderen Ländern der Gemeinschaft*

Invoer uit derde landen en aanvoer van de landen der Gemeenschap uit andere landen van de Gemeenschap per produkt*

59

EGKS / CECA

1000 t

Table with 32 columns representing years from 1952 to 1963.

Einfuhr aus dritten Ländern · Importations en provenance des pays tiers · Importazioni provenienti dai paesi terzi · Invoer uit derde landen

Main data table with 32 columns (years) and multiple rows of data for each year, detailing import volumes.

Teil I: Eisenschaffende Industrie

1^{re} Partie: Sidérurgie proprement dite

1^a Parte: Siderurgia propriamente detta

1^e Deel: IJzer- en staalproducerende industrie

V

Außenhandel und Binnenaustausch der
Gemeinschaft mit Erzeugnissen der Eisen- und
Stahlindustrie (Außenhandelsstatistik)

Commercio estero e scambi dei prodotti
siderurgici all'interno della Comunità
(Statistiche doganali)

Commerce extérieur et échanges de produits
sidérurgiques à l'intérieur de la Communauté
(Statistiques douanières)

Buitenlandse handel en ruilverkeer van de
Gemeenschap in produkten der ijzer- en
staalindustrie (Douanestatistieken)

N. B. : Pour consulter les tableaux 65 à 76 déplier la
page 83

N. B. : Per consultare le tabelle de 65 à 76 aprire a pagina 83

N. B. : Zum Lesen der Tabellen 65 bis 76 entfalte Seite 83

N. B. : Voor raadpleging van de tabellen 65 tot 76 gebruik
men het vouwblad op blz. 83

Réceptions, par pays, des produits sidérurgiques en aciers fins et spéciaux (a) livrés par les usines de la Communauté, et taux d'interpénétration des marchés

Arrivi, per paese, di prodotti siderurgici in acciai fini e speciali (a) consegnati dagli stabilimenti della Comunità e tasso d'interpenezione dei mercati

Bezüge der Länder an Edelmstählen (a) von Werken der Gemeinschaft und Marktverflechtungsrate

Aanvoer in de afzonderlijke landen van speciale staalsoorten (a) afkomstig van bedrijven binnen de Gemeenschap en graad van marktverflechting

Zeit Période Periodo Tijdvak	Deutschland (BR)	France	Italia	Benelux			EGKS CECA
				Nederland	Belgique België	Luxembourg	
Bezüge Insgesamt · Réceptions totales · Arrivi totali · Totale aanvoer 1000 t							
1955	1 047,0	672,6	436,7	16,9	46,8	5,9	2 225,9
1956	1 204,1	839,1	457,6	23,3	70,3	7,9	2 602,3
1957	1 097,0	960,1	533,1	25,0	68,4	8,1	2 691,7
1958	1 064,9	944,8	483,0	14,5	42,4	6,6	2 556,2
1959	1 179,2	771,5	554,0	23,7	53,3	7,8	2 589,5
1960	1 576,3	1 012,3	799,6	33,1	59,3	9,1	3 489,7
1961	1 626,3	1 065,7	944,1	33,3	71,9	12,0	3 753,3
1962	1 478,5	1 060,1	973,1	30,3	65,7	10,0	3 617,7
1962 X	133,2	94,1	84,5	2,9	6,2	0,9	321,8
XI	118,1	87,3	95,0	3,2	6,0	0,8	310,4
XII	104,2	85,5	76,4	2,2	5,4	0,1	273,8
1963 I	131,2	91,2	87,0	3,7	5,5	0,4	319,0
II	127,5	87,7	70,9	1,7	6,5	0,9	295,2
III	130,3	92,1	81,2	2,9	6,3	1,1	313,9
IV	124,4	97,9	82,2	2,1	4,8	1,1	312,5
V	122,6	102,0	79,9	4,0	7,0	1,0	316,5
VI	106,2	90,5	71,9	2,0	6,2	0,9	277,7
VII	122,9	82,4	75,3	3,4	6,6	1,0	291,6
Anteil der Bezüge aus anderen Ländern der Gemeinschaft in % (b) Part des réceptions en provenance d'autres pays de la Communauté en % (b) Alliquota degli arrivi in provenienza da altri paesi della Comunità in % (b) Aandeel van de aanvoer uit andere landen der Gemeenschap in % (b)							
1955	2,6	5,3	2,8	63,7	14,8	0,4	4,2
1956	2,3	7,3	3,3	73,2	20,5	1,4	5,2
1957	1,3	8,9	4,7	69,4	30,3	3,6	6,0
1958	1,5	7,8	4,2	63,6	20,1	5,1	5,0
1959	1,6	7,2	3,2	57,3	24,5	4,5	4,6
1960	2,2	9,0	3,9	55,7	27,7	3,6	5,5
1961	2,5	7,2	5,8	56,4	27,2	1,6	5,6
1962	1,8	8,5	5,2	48,1	24,7	1,8	5,5
1962 X	2,1	9,3	5,4	48,5	20,2	2,6	5,8
XI	1,9	8,8	4,9	34,5	19,7	3,9	5,4
XII	1,9	7,8	4,5	36,0	24,8	21,1	5,2
1963 I	2,2	9,9	4,6	33,0	30,5	6,3	5,9
II	1,7	9,5	5,6	39,2	28,0	0,1	5,7
III	2,5	8,4	5,1	41,4	23,4	0,6	5,7
IV	2,3	10,0	4,9	48,2	30,7	1,5	6,1
V	2,1	9,7	5,5	35,7	32,4	0,6	6,5
VI	2,2	8,9	4,9	58,2	26,3	0,1	6,2
VII	2,6	9,8	4,5	36,8	35,1	1,3	6,3

(a) Tous produits (lingots et demi-produits, même pour relaminage inclus)
Tutti i prodotti (lingotti e semilavorati, inclusa anche la rilaminazione)

(b) Part en % des autres pays de la Communauté dans l'approvisionnement total par la Communauté de chaque pays membre. Pour le Bénélux il s'agit de la part représentée par les livraisons des pays autres que ceux du Bénélux
Parte in % degli altri paesi della Comunità nell'approvvigionamento totale per la Comunità di ogni paese membro. Per il Benelux trattasi della parte rappresentata dalle consegne dei paesi oltre che quelli del Benelux

(a) Alle Erzeugnisse (einschl. Blöcke und Halbzeug, auch zum Weiterwalzen)
Alle producten (met inbegrip van blokken en halffabrikaat, ook voor uitwalsing)

(b) Anteil (%) der anderen Länder der Gemeinschaft an den Gesamtbezügen jedes Landes der Gemeinschaft. Für Benelux bezieht sich der Anteil auf die Lieferungen der Nicht-Benelux-Länder
Aandeel (%) van de andere landen der Gemeenschap in de totale aanvoer van elk land der Gemeenschap. Voor Benelux wordt deze verhouding weergegeven door de leveringen der niet-Beneluxlanden

Réceptions, par pays, des produits finis et finals (a) livrés par les usines de la Communauté et taux d'interpénétration des marchés (b) (aciers spéciaux exclus) (c)

Arrivi per paesi dei prodotti finiti e terminali (a) consegnati dagli stabilimenti della Comunità e tasso d'interpénétrazione dei mercati (b) (acciai speciali esclusi) (c)

Bezüge der Länder an Walzstahlerzeugnissen und weiterverarbeiteten Erzeugnissen (a) von Werken der Gemeinschaft und Marktverflechtungsrate in % (b) (ohne Edelmehle) (c)

Aanvoer per land van walselijprodukten en verder bewerkte walselijprodukten (a) afkomstig van bedrijven binnen de Gemeenschap en graad van marktvervlechting in % (b) (speciaal staal niet inbegrepen) (c)

63

Zeit Période Periodo Tijdvak	Deutschland (BR)	France	Italia	Nederland	UEBL · BLEU		EGKS CECA
					Belgique België	Luxembourg	
Bezüge insgesamt · Réceptions totales · Arrivi totali · Totale aanvoer (1000 t)							
1954	12 269	6 086	2 985	1 507	1 807	70	24 724
1955	15 623	7 191	3 564	1 690	2 070	75	30 213
1956	16 048	7 951	3 950	1 731	2 152	83	31 915
1957	16 532	8 787	4 229	1 835	2 221	93	33 697
1958	15 084	8 901	4 266	1 497	1 856	106	31 710
1959	16 839	8 431	4 830	1 909	2 103	140	34 252
1960	20 318	10 143	6 212	2 236	2 305	163	41 377
1961	19 255	10 373	7 235	2 165	2 493	213	41 735
1962	19 312	10 406	8 288	2 081	2 543	225	42 855
1962 X	1 703	923	742	170	218	20	3 776
XI	1 615	899	757	176	230	18	3 695
XII	1 335	865	700	141	217	20	3 278
1963 I	1 494	914	720	121	200	17	3 466
II	1 381	853	685	154	185	17	3 275
III	1 582	898	765	211	203	19	3 678
IV	1 533	932	737	167	210	17	3 596
V	1 605	967	779	177	225	18	3 771
VI	1 390	897	732	175	234	18	3 446
Anteil der Bezüge aus anderen Ländern der Gemeinschaft in % (b) Part des réceptions en provenance d'autres pays de la Communauté en % (b) Aliquota degli arrivi in provenienza da altri paesi della Comunità in % (b) Aandeel van de aanvoer uit andere landen der Gemeenschap in % (b)							
1954	7,7	13,2	6,8	66,0	28,5	6,9	13,9
1955	9,5	14,1	3,8	66,3	27,4	7,2	14,1
1956	7,9	15,2	4,2	66,8	26,9	7,3	13,5
1957	7,0	16,1	5,3	68,7	28,2	8,7	13,7
1958	9,1	17,1	5,9	62,2	28,6	8,2	14,4
1959	11,4	14,6	5,5	65,2	32,5	5,7	15,5
1960	10,5	15,9	7,6	64,7	33,5	4,9	15,6
1961	10,7	17,2	11,0	64,5	37,7	4,5	16,7
1962	12,8	18,0	15,2	65,3	34,9	5,8	18,4
1962 X	13,1	17,9	16,3	66,1	36,0	6,8	18,6
XI	13,7	17,6	16,6	66,3	36,0	6,3	19,0
XII	15,0	18,7	16,0	72,2	34,4	11,8	19,9
1963 I	13,3	17,2	19,9	58,7	30,3	5,0	18,3
II	13,6	17,6	15,4	62,3	30,1	4,3	18,2
III	14,2	19,5	15,6	70,4	32,3	4,1	20,0
IV	14,1	19,3	16,1	62,1	31,9	3,4	19,1
V	15,5	18,4	17,8	60,7	30,6	4,4	19,7
VI	14,5	19,1	18,7	65,1	28,9	5,3	20,0
VII							

(a) Y compris lingots, demi-produits et coils pour utilisation directe (autre que le relaminage)
Compresi i lingotti, semilavorati e coils per utilizzazione diretta (diversi dalla rifilaminazione)

(b) Part en % des autres pays de la Communauté dans l'approvisionnement total par la Communauté de chaque pays membre
Parte in % degli altri paesi della Comunità nell'approvvigionamento totale per la Comunità di ogni paese membro

(c) Suivant les statistiques de livraisons des usines
Secondo le statistiche delle consegne degli stabilimenti

(a) Einschließlich Blöcke, Halbzeug und Warmbreitband zum unmittelbaren Verbrauch (nicht zum Weiterauswalzen)
Met inbegrip van blokken, halffabrikaat en warmgewalst breedband voor direct verbruik (niet voor uitwalsing)

(b) Anteil (%) der anderen Länder der Gemeinschaft an den Gesamtbezügen
Jedes Landes der Gemeinschaft
Aandeel (%) van de andere landen der Gemeenschap in de totale aanvoer van elk land der Gemeenschap

(c) Auf Grund der Lieferstatistiken der Werke
Op basis van de leveringsstatistieken der bedrijven

*	1	2	3	4	5	6	7	8	9	10	11	12	13	14	15	16	17	18	19	20	21	22	23	24	25	26	27	28	29	30	31	32	
Bezüge aus Ländern der EGKS · Réceptions en provenance des pays de la CECA · Arrivi dai paesi della CECA · Aanvoer uit landen der EGKS																																	
(1952)	249	7	22	279	13	262	17	41	10	132	555	9	134	111	84	9	2	204	178	20	11	1 792	.	.	42	47	85	1 965	38	57	9		
1953	241	5	20	266	128	196	30	52	99	7 371	440	16	116	178	157	16	5	213	160	46	20	2 247	29	23	50	40	(84)	2 421	17	(67)	6		
1954	391	24	36	451	87	355	64	201	59	12 317	793	29	301	241	285	27	13	320	330	91	25	3 550	14	32	78	56	101	3 785	48	113	19		
1955	548	29	63	640	90	313	185	356	52	12 322	1 109	30	386	349	377	24	23	515	443	96	33	4 726	24	71	101	60	135	5 021	70	158	22		
1956	486	40	61	587	137	226	58	273	54	13 324	1 070	21	401	283	398	42	36	503	423	119	45	4 426	22	106	106	67	165	4 764	30	137	15		
1957	537	46	58	641	220	246	100	375	68	14 343	1 049	37	427	304	437	52	47	632	466	123	70	5 007	38	119	94	69	186	5 356	27	128	14		
1958	385	32	56	473	114	356	152	404	60	8 402	839	31	393	279	407	46	47	630	594	173	65	5 002	28	120	95	60	180	5 336	52	111	14		
1959	462	24	74	560	162	444	228	522	73	9 535	1 163	39	410	353	484	56	50	655	1 112	199	93	6 585	39	157	113	85	226	7 010	80	89	27		
1960	720	29	106	855	309	750	387	776	65	10 636	1 427	40	609	445	580	80	64	861	1 583	203	116	8 940	63	223	150	93	271	9 454	151	53	48		
1961	945	32	113	1 090	240	758	371	607	66	12 665	1 497	49	714	527	601	90	76	1 071	1 353	220	134	9 050	71	277	168	104	290	9 612	169	48	55		
1962	885	40	125	1 050	195	631	356	608	60	11 729	1 484	59	819	587	641	110	85	1 332	1 638	299	167	9 814	79	256	169	115	372	10 470	134	46	43		
1961 X	61	2	11	73	19	61	27	42	3	1 56	131	3	67	47	52	8	6	96	99	18	13	748	7	23	13	9	24	795	15	4	4		
1961 XI	80	3	10	93	17	64	28	37	2	1 55	113	4	66	45	42	9	10	93	110	21	12	727	7	24	13	8	23	771	15	6	3		
1961 XII	87	3	12	102	17	51	23	33	2	1 54	106	4	70	43	48	6	6	92	105	18	11	690	5	21	14	8	25	736	18	3	13		
1962 I	55	5	10	70	23	58	26	41	5	0 67	107	5	83	50	48	8	9	91	111	20	12	766	8	19	15	8	28	817	11	4	3		
1962 II	97	4	8	109	14	50	28	39	6	1 53	105	5	71	46	46	14	6	102	123	26	12	748	6	26	14	8	25	795	15	3	5		
1962 III	98	3	13	114	16	51	28	37	9	2 67	129	6	80	62	51	9	9	134	140	24	14	870	9	26	15	10	32	928	17	4	4		
1962 IV	63	4	8	76	14	48	27	45	8	1 51	107	3	67	43	47	7	8	92	129	23	13	731	6	19	12	8	28	779	12	3	3		
1962 V	81	3	10	94	17	52	23	50	8	1 59	122	5	62	50	53	9	7	109	137	29	14	807	8	19	14	10	38	869	10	4	5		
1962 VI	70	3	10	83	17	50	33	56	7	2 60	124	4	63	45	52	9	7	109	134	27	16	814	7	21	13	10	24	860	11	5	4		
1962 VII	74	2	10	86	12	56	28	55	7	1 58	146	6	66	48	57	7	8	122	177	32	15	901	6	21	14	10	34	959	12	4	5		
1962 VIII	67	4	12	83	19	42	29	48	2	1 47	127	5	67	48	51	8	4	117	127	30	12	783	5	17	12	8	34	837	12	4	3		
1962 IX	62	3	8	73	15	47	31	56	2	1 59	128	4	67	46	55	12	6	108	130	23	14	804	6	25	14	9	38	866	10	4	3		
1962 X	82	4	10	95	16	70	32	45	2	1 68	135	5	77	53	63	10	8	127	149	24	17	903	6	23	18	11	30	961	10	4	3		
1962 XI	68	3	14	86	15	44	28	64	2	0 70	131	5	62	51	60	8	8	117	146	19	15	847	7	19	14	11	31	902	7	4	3		
1962 XII	66	2	12	81	16	64	43	67	2	0 71	129	5	53	44	57	9	7	104	136	23	13	844	7	20	14	11	30	899	7	4	4		
1963 I	68	2	7	77	18	41	35	69	3	0 74	101	3	54	35	57	6	7	100	140	20	13	776	9	22	14	12	25	827	9	3	3		
1963 II	59	2	11	72	14	52	34	64	6	1 64	97	1	54	39	57	5	8	108	125	18	12	758	7	21	13	10	26	807	5	3	2		
1963 III	92	3	11	105	16	57	36	78	5	3 82	158	6	58	58	66	8	10	122	158	28	16	965	7	23	16	13	27	1 022	6	4	5		
1963 IV	59	11	10	80	24	64	38	73	7	0 82	150	7	64	57	62	6	9	116	153	32	18	961	8	24	15	13	30	1 020	9	5	4		
1963 V	83	4	12	99	23	54	50	77	5	1 78	153	4	71	54	67	9	9	119	171	29	16	990	7	24	17	13	37	1 056	6	4	6		
1963 VI p	65	2	10	76	24	62	35	73	4	1 68	141	3	63	41	57	6	8	110	149	31	17	894	7	23	15	10	38	957	5	4	3		
1963 VII p	79	5	11	95	20	56	35	61	5	1 71	159	5	73	48	57	9	9	118	159	40	19	944	9	25	17	13	34	1 008	4	5	4		

* Siehe Überschriften der Spalten Seite 83 (Falçblatt)

- (a) Einschl. Halbzeug aus Edelstahl
 (b) Nur Massenzahl
 (c) Einschl. Walzdraht aus Edelstahl
 (d) Einschl. Warmbreitband aus Edelstahl
 (e) Geschmiedete, kaltgezogene und kaltgewalzte Erzeugnisse (andere als Bleche und kaltgewalzte Bandeisen zur Herstellung von Weißband) und oberflächenbearbeitete Erzeugnisse

* Voir les en-têtes des colonnes page 83 (dépliant)

- (a) Y compris demi-produits en aciers spéciaux
 (b) Acier ordinaire seulement
 (c) Y compris fil machine en aciers spéciaux
 (d) Y compris ébauches en rouleaux pour tôles en aciers spéciaux
 (e) Produits forgés, laminés à froid (autres que les tôles ou le feuillard destiné à la fabrication du fer-blanc) ou ouvrés à la surface

* Vedere le intestazioni delle colonne a pagina 83 (pieghevole)

- (a) Compresi i semi-prodotti di acciai speciali
 (b) Solo acciaio comune
 (c) Compresa la vergella in matasse di acciai speciali
 (d) Compresi gli sbocchi in rotoli per lamiera di acciai speciali
 (e) Prodotti fucinati, laminati a freddo (differenti dalle lamiere o dai nastri stretti a caldo destinati alla fabbricazione della banda) o lavorati alla superficie

* Voor de tekst der kolommen zie men blad-zijde 83 (vouwblad)

- (a) Met inbegrip van halffabrikaten van edelstaal
 (b) Alleen gewone staalsoorten
 (c) Met inbegrip van walsdraad van edelstaal
 (d) Met inbegrip van breedband van edelstaal
 (e) Gesmede, koudgetrokken en koudgewalste produkten (met uitzondering van plaatstaal, koudgewalst bandstaal voor de vervaardiging van blik) en produkten met bewerkt oppervlak

*	1	2	3	4	5	6	7	8	9	10	11	12	13	14	15	16	17	18	19	20	21	22	23	24	25	26	27	28	29	30	31	32
Bezüge aus anderen Ländern der EGKS · Réceptions en provenance des autres pays de la CECA																																
Arrivi dagli altri paesi della CECA · Aanvoer uit andere landen der EGKS																																
(1952)	7	0	6	10	5	147	1	2	0	63	275	—	59	38	39	5	0	81	59	2	7	781	.	.	8	17	4	810	11	38	5	
1953	21	—	0	21	12	61	8	49	31	0	166	223	—	50	42	77	8	1	81	27	18	5	858	2	4	9	5	(1)	872	0	(46)	3
1954	61	3	13	76	6	84	16	170	5	0	189	387	0	173	111	109	16	1	130	136	34	7	1 575	4	15	6	8	4	1 593	25	78	13
1955	71	4	20	95	17	115	8	267	3	1	196	634	—	234	205	171	22	2	213	245	36	10	2 379	7	37	16	13	11	2 420	39	92	14
1956	48	3	13	64	27	74	0	159	1	1	199	547	—	200	125	153	22	7	155	188	48	17	1 922	5	42	15	9	17	1 963	4	67	5
1957	44	—	3	47	2	81	0	191	11	1	204	393	—	205	114	147	26	6	125	203	66	20	1 795	14	27	13	16	25	1 848	4	58	5
1958	42	0	13	55	2	105	6	206	17	0	239	375	2	208	132	170	20	6	169	292	89	29	2 065	7	30	18	16	42	2 142	2	59	5
1959	81	7	25	113	34	178	17	201	10	0	299	449	1	194	175	211	12	9	241	614	90	49	2 784	8	28	19	21	43	2 867	4	32	16
1960	116	11	44	171	77	301	10	266	2	0	356	412	1	203	147	201	9	12	146	822	81	43	3 091	16	26	12	15	35	3 153	3	3	29
1961	94	14	52	160	25	224	9	163	2	1	351	402	1	189	138	217	8	11	150	708	82	43	2 725	13	46	15	22	50	2 812	6	2	33
1962	101	15	49	165	4	196	10	48	1	0	424	466	1	182	130	215	14	14	241	897	113	52	3 008	15	30	18	27	75	3 128	2	2	23
1961	X	7	1	5	14	1	18	0	10	0	29	37	0	18	10	17	1	1	17	53	8	4	224	1	3	1	2	4	230	0	0	2
	XI	8	1	5	14	1	21	0	6	0	27	32	0	16	10	17	1	1	13	62	8	4	219	1	4	1	1	3	225	0	0	2
	XII	6	1	5	13	0	13	—	5	0	30	27	—	16	10	13	1	1	10	63	7	3	200	1	3	1	1	5	207	1	0	10
1962	I	8	1	5	14	0	20	—	3	0	39	28	0	16	10	17	1	2	10	59	6	4	213	1	3	1	2	4	220	0	0	1
	II	7	1	3	12	0	11	0	4	0	29	29	—	12	9	15	1	1	13	72	8	4	209	1	2	1	2	4	215	—	0	3
	III	8	2	3	12	1	10	0	4	0	43	37	—	18	13	16	1	1	17	77	8	5	251	2	3	1	2	4	258	0	0	2
	IV	8	1	4	13	1	15	0	3	0	30	35	—	16	10	17	1	1	16	72	8	4	228	1	2	1	2	5	237	0	0	1
	V	8	1	4	13	0	20	0	3	0	34	37	0	18	13	18	1	1	16	76	10	4	253	2	2	1	3	6	263	—	0	4
	VI	19	1	4	25	1	13	1	5	0	33	41	0	15	10	19	2	1	22	76	11	5	254	2	3	2	3	5	263	0	0	2
	VII	7	1	5	13	0	19	1	4	0	33	53	0	18	12	19	1	1	29	97	14	4	307	1	3	2	2	10	321	0	0	3
	VIII	7	1	4	13	0	16	0	7	0	29	49	0	15	11	18	1	1	23	73	13	4	261	1	2	1	2	7	271	0	0	2
	IX	6	1	4	11	0	12	0	3	0	32	41	0	14	10	19	1	1	22	67	9	4	238	1	2	1	2	8	249	—	0	2
	X	7	2	4	12	0	25	3	4	0	39	43	0	14	12	20	1	1	24	79	10	5	281	1	2	2	3	8	293	1	0	2
	XI	8	2	5	14	0	12	0	1	0	41	42	0	13	10	21	2	1	24	75	7	4	252	1	2	2	3	8	265	0	0	1
	XII	7	2	5	14	0	23	5	6	0	—	42	—	13	9	17	1	1	25	73	9	4	262	1	3	2	3	7	273	0	0	2
1963	I	6	1	3	10	0	16	5	2	0	—	43	—	13	7	20	1	2	17	69	6	4	231	1	3	2	4	6	243	0	0	2
	II	5	1	3	9	0	17	1	1	0	0	34	—	13	7	19	1	1	15	67	6	3	211	1	3	1	2	6	221	0	0	1
	III	8	1	3	13	0	18	1	5	0	1	47	—	17	13	19	1	2	24	86	9	5	296	1	3	2	6	6	310	0	0	3
	IV	6	1	3	10	0	17	0	6	0	0	40	—	16	11	17	1	2	19	80	10	5	277	2	3	1	6	9	294	1	0	3
	V	8	2	4	14	0	14	1	6	0	0	42	0	21	12	19	2	2	28	84	11	5	301	1	3	2	4	10	318	0	0	4
	VI	4	0	2	6	0	14	1	5	0	0	36	—	20	8	16	1	1	20	70	9	5	250	1	2	2	3	13	268	0	0	1
	VII ^p	6	1	3	9	1	15	0	5	0	0	37	—	20	12	20	1	1	28	77	11	5	281	2	3	2	3	8	294	0	0	2

* Siehe Überschriften der Spalten Seite 83 (Falblatt)

- (a) Einschl. Halbzeug aus Edelstahl
 (b) Nur Massenstahl
 (c) Einschl. Walzdraht aus Edelstahl
 (d) Einschl. Warmbreitband aus Edelstahl
 (e) Geschmiedete, kaltgezogene und kaltgewalzte Erzeugnisse (andere als Bleche und kaltgewalztes Bandisen zur Herstellung von Weißband) und oberflächenbearbeitete Erzeugnisse

* Voir les en-têtes des colonnes page 83 (dépliant)

- (a) Y compris demi-produits en aciers spéciaux
 (b) Acier ordinaire seulement
 (c) Y compris fil machine en aciers spéciaux
 (d) Y compris ébauches en rouleaux pour tôles en aciers spéciaux
 (e) Produits forgés, laminés à froid (autres que les tôles ou le feuillard destiné à la fabrication du fer-blanc) ou ouvrés à la surface

* Vedere le intestazioni delle colonne a pagina 83 (pieghevole)

- (a) Compresi i semi-prodotti di acciai speciali
 (b) Solo acciaio comune
 (c) Compresa la vergella in matasse di acciai speciali
 (d) Compresi gli sbozzi in rotoli per lamiere di acciai speciali
 (e) Prodotti fucinati, laminati a freddo (differenti dalle lamiere o dai nastri stretti a caldo destinati alla fabbricazione della banda) o lavorati alla superficie

* Voor de tekst der kolommen zie men bladzijde 83 (vouwblad)

- (a) Met inbegrip van halffabrikaten van edelstaal
 (b) Alleen gewone staalsoorten
 (c) Met inbegrip van walsdraad van edelstaal
 (d) Met inbegrip van breedband van edelstaal
 (e) Gesmede, koudgetrokken en koudgewalste produkten (met uitzondering van plaatstaal, koudgewalst bandstaal voor de vervaardiging van blik) en produkten met bewerkt oppervlak

*	1	2	3	4	5	6	7	8	9	10	11	12	13	14	15	16	17	18	19	20	21	22	23	24	25	26	27	28	29	30	31	32	
Bezüge aus anderen Ländern der EGKS · Réceptions en provenance des autres pays de la CECA ·																																	
Arrivi dagli altri paesi della CECA · Aanvoer uit andere landen der EGKS																																	
(1952)	7	3	0	10	1	14	11	10	0	0	1	1	0	3	2	1	2	1	9	6	1	0	61	.	.	1	1	2	65	—	0	0	
1953	41	3	—	44	—	33	6	1	1	0	2	2	—	4	1	7	—	0	4	3	1	0	65	0	0	1	0	(2)	68	0	(—)	0	
1954	87	16	2	105	10	100	24	15	1	0	22	23	0	11	6	74	1	2	27	36	18	1	370	2	2	3	1	1	375	0	0	0	
1955	120	17	6	143	10	86	72	71	2	0	24	49	0	24	13	103	1	6	105	53	28	2	651	5	10	2	1	3	657	0	0	0	
1956	97	17	1	115	32	68	48	72	2	0	24	71	0	39	16	124	5	10	127	100	33	9	781	7	22	4	2	3	789	0	1	0	
1957	148	27	0	175	59	83	46	115	2	1	15	121	0	56	32	144	5	13	190	124	40	15	1 062	11	43	3	2	5	1 072	0	2	0	
1958	128	17	3	149	45	155	92	133	1	1	14	125	0	65	38	122	9	14	142	148	46	12	1 160	11	50	2	1	7	1 170	—	2	0	
1959	100	11	5	116	46	145	168	138	10	1	33	175	0	67	50	120	13	9	177	201	61	14	1 429	11	67	18	11	37	1 496	0	2	0	
1960	126	7	6	140	107	223	344	304	9	1	62	387	0	165	140	195	46	8	379	318	72	14	2 774	17	115	40	24	70	2 908	1	3	0	
1961	145	2	7	154	98	199	338	215	7	0	68	401	1	247	145	171	47	10	502	217	64	23	2 755	18	115	42	28	73	2 898	1	3	1	
1962	132	2	8	142	147	182	298	229	5	0	65	399	1	277	180	179	50	16	446	305	83	32	2 893	16	130	46	35	96	3 070	4	3	1	
1961	X	9	0	0	9	9	18	24	13	1	0	5	32	—	25	16	16	4	1	41	14	5	2	225	2	9	3	3	6	238	—	0	0
	XI	9	0	1	11	5	12	27	13	1	0	5	31	—	27	14	12	3	1	39	14	5	2	210	2	8	3	3	6	223	—	0	0
	XII	7	0	0	8	10	11	21	13	0	0	6	31	0	30	12	13	3	1	43	16	5	2	218	1	10	4	3	9	233	1	0	0
1962	I	10	0	1	11	17	15	25	14	0	0	5	32	0	32	16	14	4	2	47	24	7	3	257	2	10	4	3	12	276	1	0	0
	II	10	0	1	10	11	16	26	16	—	—	5	28	0	28	16	14	4	1	49	24	7	2	249	2	10	4	3	8	263	—	0	0
	III	15	0	1	17	13	13	26	20	1	0	6	43	—	36	21	15	5	1	47	29	8	4	288	2	14	4	3	8	304	1	0	0
	IV	11	0	1	12	9	17	25	16	0	0	3	29	0	28	14	10	3	1	34	27	7	3	226	0	10	3	3	6	238	1	0	0
	V	10	0	1	11	13	16	22	18	0	0	5	33	—	18	15	16	3	1	33	30	9	3	237	2	10	4	3	13	258	—	0	0
	VI	8	0	1	9	15	20	27	23	0	0	5	30	—	22	14	14	5	1	28	27	7	3	242	1	12	3	3	6	255	0	0	0
	VII	8	0	0	8	10	17	24	14	1	0	6	41	0	22	14	18	3	1	31	29	8	2	242	1	10	4	3	7	257	—	0	0
	VIII	8	0	0	8	17	9	25	14	0	0	3	25	0	17	12	13	3	0	30	19	5	2	194	1	8	3	2	7	206	0	0	0
	IX	10	0	1	11	10	13	26	18	0	0	7	40	0	20	16	15	7	1	32	24	7	2	237	1	15	4	3	6	250	0	0	0
	X	16	0	1	17	9	22	25	21	0	0	6	39	—	21	15	18	5	1	36	25	5	3	252	1	12	5	3	6	266	0	0	0
	XI	13	0	1	14	11	11	25	25	0	—	7	34	—	18	14	16	4	2	41	25	6	3	242	2	11	4	3	6	256	—	0	0
	XII	12	0	1	13	14	12	21	29	0	0	7	33	—	15	13	16	5	2	36	21	6	3	235	1	9	4	3	7	248	0	0	0
1963	I	10	0	0	10	14	9	27	34	0	0	8	35	—	19	12	15	3	2	33	24	7	2	245	2	10	4	3	6	258	0	0	0
	II	10	0	1	11	10	11	31	29	0	0	6	30	0	15	14	17	2	1	38	22	6	3	238	1	10	4	3	6	251	0	0	0
	III	24	—	1	25	12	14	29	32	0	0	6	33	—	14	16	16	5	2	52	30	8	4	273	2	12	4	3	7	287	0	1	0
	IV	14	0	1	16	16	17	28	26	0	—	8	42	—	13	14	17	3	2	50	35	12	4	287	2	12	5	3	6	302	0	0	0
	V	20	1	1	21	17	8	34	22	0	0	9	43	—	15	13	18	4	2	48	31	8	3	276	2	11	5	3	7	292	—	0	0
	VI	16	1	1	18	17	8	29	23	1	0	8	43	—	16	9	15	3	2	41	34	11	3	262	2	11	4	3	6	276	0	0	0
	VII p	16	—	1	17	14	10	32	24	0	—	9	48	—	15	8	14	6	1	37	31	9	3	263	1	13	5	4	8	280	0	0	0
	VIII	16	—	1	17	14	10	32	24	0	—	9	48	—	15	8	14	6	1	37	31	9	3	263	1	13	5	4	8	280	0	0	0

* Siehe Überschriften der Spalten Seite 83 (Faltblatt)

- (a) Einschl. Halbzeug aus Edelstahl
- (b) Nur Massenstahl
- (c) Einschl. Walzdraht aus Edelstahl
- (d) Einschl. Warmbreitband aus Edelstahl
- (e) Geschmiedete, kaltgezogene und kaltgewalzte Erzeugnisse (andere als Bleche und kaltgewalzte Bandeisen zur Herstellung von Weißband) und oberflächenbearbeitete Erzeugnisse

* Voir les en-têtes des colonnes page 83 (dépliant)

- (a) Y compris demi-produits en aciers spéciaux
- (b) Acier ordinaire seulement
- (c) Y compris fil machine en aciers spéciaux
- (d) Y compris ébauches en rouleaux pour tôles en aciers spéciaux
- (e) Produits forgés, laminés à froid (autres que les tôles ou le feuillard destiné à la fabrication du fer-blanc) ou ouvrés à la surface

* Vedere le intestazioni delle colonne a pagina 83 (pieghevole)

- (a) Compresi i semi-prodotti di acciai speciali
- (b) Solo acciaio comune
- (c) Compresa la vergella in matasse di acciai speciali
- (d) Compresi gli sbocchi in rotoli per lamiere di acciai speciali
- (e) Prodotti fucinati, laminati a freddo (differenti dalle lamiere o dai nastri stretti a caldo destinati alla fabbricazione della banda) o lavorati alla superficie

* Voor de tekst der kolommen zie men bladzijde 83 (vouwblad)

- (a) Met inbegrip van halfabrikaten van edelstaal
- (b) Alleen gewone staalsoorten
- (c) Met inbegrip van walzdraad van edelstaal
- (d) Met inbegrip van breedband van edelstaal
- (e) Gesmede, koudgetrokken en koudgewalste produkten (met uitzondering van plaatstaal, koudgewalst bandstaal voor de vervaardiging van blik) en produkten met bewerkt oppervlak

8 Importations par produits en provenance des pays tiers et réceptions en provenance d'autres pays de la Communauté*

Importazioni per prodotti in provenienza dai paesi terzi e arrivi in provenienza da altri paesi della Comunità*

Einfuhr aus dritten Ländern nach Erzeugnissen und Bezüge der Länder der Gemeinschaft aus anderen Ländern der Gemeinschaft*

Invoer uit derde landen en aanvoer van de landen der Gemeenschap uit andere landen van de Gemeenschap per produkt*

89

ITALIA

1000 t

*	1	2	3	4	5	6	7	8	9	10	11	12	13	14	15	16	17	18	19	20	21	22	23	24	25	26	27	28	29	30	31	32
(1952)	64	0	0	64	9	7	0	19	0	0	4	14	0	0	0	3	0	2	31	50	27	2	167	.	.	6	4	11	187	0	1	1
1953	76	0	0	77	29	10	1	—	0	0	18	10	—	0	1	3	0	3	27	100	36	1	236	7	15	6	6	(4)	252	—	(1)	2
1954	129	1	0	130	26	28	0	63	0	0	15	8	0	0	1	5	1	9	19	42	55	1	275	6	5	13	6	3	297	0	2	2
1955	263	4	1	268	37	25	0	70	0	—	9	11	0	1	2	3	2	5	24	25	64	1	279	18	9	11	6	2	298	—	2	1
1956	243	3	4	250	43	48	—	87	5	0	7	10	0	1	2	2	3	10	12	18	34	1	282	7	9	9	5	2	299	0	2	4
1957	265	2	5	272	97	29	—	113	0	0	6	16	0	0	1	2	2	1	10	25	31	6	340	7	11	9	5	3	357	1	2	6
1958	254	4	10	268	66	18	0	136	1	0	7	16	0	3	1	1	1	0	7	12	36	3	309	7	9	8	5	3	326	2	2	7
1959	332	2	11	345	81	16	0	115	2	0	7	18	0	3	1	1	1	1	7	17	39	2	310	6	11	9	6	5	330	0	2	9
1960	478	4	13	495	209	155	40	160	5	0	5	24	—	2	3	1	3	4	7	45	48	3	715	5	18	13	6	8	742	7	3	12
1961	492	7	14	513	58	264	92	174	2	0	6	30	—	12	6	1	3	6	51	19	57	7	787	7	25	19	7	17	828	15	1	11
1962	420	9	13	442	71	119	14	297	0	0	38	48	—	16	7	1	4	7	157	55	41	15	888	9	26	18	11	24	941	31	5	13
1961 X	48	—	1	49	5	7	1	13	0	—	0	2	—	2	0	0	0	0	6	2	3	0	43	1	2	2	0	1	47	3	0	1
XI	42	1	2	45	9	33	5	14	1	0	1	3	—	2	0	0	0	0	11	1	2	0	82	1	2	2	0	1	85	7	—	0
XII	35	1	1	38	5	8	1	25	—	—	0	2	—	2	1	0	0	1	18	4	3	3	72	0	2	1	1	2	76	0	—	1
1962 I	15	2	1	18	2	10	6	16	—	—	0	3	—	3	0	0	0	0	16	1	3	2	64	1	2	2	1	1	68	2	0	1
II	62	2	1	65	2	3	1	8	0	0	1	2	—	1	0	0	0	1	13	2	3	1	38	1	3	1	1	1	40	2	0	1
III	27	0	1	29	2	4	0	13	0	—	1	3	—	1	0	0	0	0	13	2	5	1	47	1	2	3	1	3	54	3	0	1
IV	45	1	1	47	0	7	1	21	—	—	1	3	—	1	0	0	0	0	10	7	4	2	57	1	2	2	1	2	61	4	0	1
V	50	1	2	52	9	9	0	11	0	—	3	5	—	1	0	0	0	1	17	4	5	1	66	1	2	1	1	2	71	—	0	1
VI	26	0	1	28	8	6	1	26	0	—	2	3	—	1	0	0	0	1	12	5	5	1	69	0	2	1	1	2	73	1	0	2
VII	53	1	1	55	4	4	—	19	0	—	3	3	—	1	1	0	0	1	13	13	4	3	70	1	3	1	1	1	72	1	0	2
VIII	25	0	1	26	4	17	2	27	—	—	4	2	—	2	1	0	0	0	10	1	3	1	74	0	2	1	0	2	77	2	0	1
IX	24	0	1	25	12	6	—	32	0	0	4	3	—	2	2	0	0	0	14	4	3	2	84	1	2	1	1	1	87	6	0	1
X	24	1	1	25	5	10	—	22	0	—	4	5	—	1	1	0	1	0	8	9	2	0	68	0	2	1	1	2	73	1	1	1
XI	41	1	1	42	5	14	0	53	—	—	9	10	—	2	0	0	1	1	17	4	2	0	118	2	3	1	2	3	124	2	1	1
XII	29	0	1	30	16	30	3	49	0	—	7	6	—	1	1	0	0	1	14	2	2	1	134	1	2	1	2	3	140	6	1	1
1963 I	41	1	0	42	7	14	0	33	—	—	3	8	—	2	1	1	0	0	15	7	6	3	100	1	3	1	2	3	107	3	1	1
II	86	0	1	87	0	16	0	39	—	—	6	5	—	3	2	1	0	1	26	6	4	0	110	1	2	1	2	2	114	3	1	2
III	54	1	0	56	1	17	0	21	—	—	4	4	—	8	1	1	0	1	20	9	3	1	90	1	3	2	2	1	96	1	1	2
IV	28	0	2	30	12	29	0	28	0	—	4	4	—	3	0	2	0	0	22	14	4	2	125	1	2	2	2	2	130	1	1	2
V	43	0	1	44	9	26	0	65	1	1	3	4	—	6	2	2	0	1	17	14	7	2	159	1	4	2	2	2	165	0	1	2
VI _p	18	1	1	19	13	26	—	24	0	—	3	3	—	5	0	2	1	1	16	11	9	1	116	1	3	1	1	1	120	1	1	2
VII _p	43	0	2	45	18	27	0	62	0	—	2	4	—	7	1	2	0	1	4	10	8	1	148	2	2	2	2	2	153	0	2	2

*	1	2	3	4	5	6	7	8	9	10	11	12	13	14	15	16	17	18	19	20	21	22	23	24	25	26	27	28	29	30	31	32		
	Bezüge aus anderen Ländern der EGKS · Réceptions en provenance des autres pays de la CECA ·																																	
	Arrivi dagli altri paesi della CECA · Aanvoer uit andere landen der EGKS																																	
(1952)	38	4	0	42	3	67	18	6	10	7	13	30	1	4	14	5	0	1	20	58	0	1	259	.	.	3	2	8	273	15	6	1		
1953	22	0	0	22	11	86	12	—	26	4	68	14	—	—	32	19	1	1	9	86	16	0	383	24	11	6	3	(3)	396	—	(8)	2		
1954	97	0	0	97	4	90	23	14	6	5	9	41	1	7	33	15	3	3	22	65	29	1	371	6	6	11	4	2	387	5	10	3		
1955	84	0	0	85	4	69	20	1	5	4	4	19	2	6	19	10	2	5	19	50	22	1	260	6	7	11	3	2	277	11	16	3		
1956	101	1	1	103	7	42	9	8	10	1	2	18	1	10	13	27	1	8	18	62	22	1	259	5	17	8	3	2	273	9	14	4		
1957	124	1	1	125	25	46	6	34	10	2	3	27	1	14	27	40	1	14	24	73	3	12	363	4	22	9	3	6	380	12	16	5		
1958	55	0	7	62	5	70	8	32	8	1	12	32	1	34	26	41	3	17	47	93	25	3	458	3	19	21	2	5	486	36	15	5		
1959	44	0	7	51	9	86	9	164	9	0	19	50	1	25	16	48	21	20	65	120	30	5	696	4	37	8	3	7	713	63	16	6		
1960	199	3	15	218	18	191	15	185	10	0	17	68	2	53	22	66	9	32	105	214	30	36	1 073	6	48	16	4	10	1 103	138	17	10		
1961	392	6	16	413	36	305	19	215	6	1	36	115	2	98	65	91	18	42	154	233	47	46	1 530	15	77	17	4	15	1 566	156	22	11		
1962	375	5	30	410	16	215	13	266	8	1	56	111	2	174	77	118	27	44	380	317	63	57	1 944	16	64	23	5	23	1 996	121	22	10		
1961	X	19	—	1	19	2	23	2	17	1	0	4	10	0	10	6	11	2	3	16	19	3	5	133	2	8	2	0	1	137	14	2	0	
	XI	44	1	0	45	4	28	1	17	1	0	5	11	0	7	6	6	4	7	22	21	5	4	148	1	9	2	0	1	151	14	4	1	
	XII	45	—	2	48	1	21	1	14	0	—	3	9	0	11	5	10	1	4	21	18	4	4	127	1	5	2	0	1	130	16	2	2	
1962	I	17	3	2	21	1	19	1	24	0	—	3	9	0	19	8	9	2	4	13	18	3	3	136	2	3	3	0	1	140	9	2	0	
	II	56	0	2	57	1	17	1	17	0	0	4	9	0	15	7	6	8	4	20	19	7	3	137	2	12	3	0	2	142	14	2	0	
	III	48	0	5	53	1	24	1	13	0	0	3	10	0	12	9	11	2	5	46	23	5	4	169	1	5	2	1	2	173	15	2	2	
	IV	21	1	1	23	3	13	1	25	0	—	4	8	0	12	6	11	2	5	20	22	5	4	141	1	5	2	0	2	145	11	2	1	
	V	43	1	2	46	1	14	1	20	1	0	4	8	0	12	5	7	3	4	39	21	6	4	149	2	4	2	0	2	153	9	2	1	
	VI	21	0	1	23	1	14	2	20	0	0	5	9	0	10	5	10	1	3	37	21	4	6	149	1	4	1	0	1	151	11	2	1	
	VII	40	0	3	43	1	18	1	25	2	—	5	9	0	10	6	9	2	4	41	37	6	6	184	1	6	2	0	1	188	11	2	1	
	VIII	30	0	4	34	1	17	1	22	0	0	5	8	0	17	7	9	2	2	37	23	5	4	159	1	4	1	0	1	162	11	1	1	
	IX	20	—	2	22	2	20	1	28	1	0	6	9	0	16	6	11	2	3	30	31	4	6	175	1	6	2	0	3	181	9	1	0	
	X	32	1	1	33	2	20	1	15	1	0	6	10	0	23	8	11	2	4	43	35	6	6	194	1	6	2	1	2	199	8	2	1	
	XI	23	0	5	27	1	15	1	33	1	0	6	10	0	16	6	12	1	3	30	35	5	6	182	1	4	2	0	2	187	6	3	1	
	XII	24	—	3	28	1	24	1	24	1	0	6	12	0	13	5	11	1	3	25	33	5	4	168	2	5	2	1	3	174	6	2	1	
1963	I	37	0	2	39	1	13	2	28	0	0	10	16	0	12	6	14	1	3	36	38	6	4	191	3	6	2	1	2	196	9	1	1	
	II	24	0	3	27	1	19	1	25	0	—	11	18	0	15	9	12	1	4	43	29	4	4	196	1	6	1	1	1	199	5	1	1	
	III	37	0	3	41	1	17	5	29	0	1	9	19	—	10	6	18	1	5	19	31	6	5	180	1	5	2	1	2	185	5	2	1	
	IV	20	9	2	30	2	22	9	30	1	—	9	12	0	17	7	15	1	4	20	27	6	7	190	1	5	2	1	3	195	7	3	1	
	V	36	—	5	41	2	22	6	34	0	0	13	12	0	15	7	19	1	5	23	42	7	8	217	1	5	2	1	4	224	5	2	1	
	VIp	24	0	4	28	2	31	2	27	0	0	11	9	0	12	8	16	1	4	28	34	8	7	200	1	7	2	1	3	206	4	2	1	
	VIIp	41	2	5	48	2	25	1	23	0	0	7	9	0	21	10	12	1	6	28	38	16	8	207	2	5	2	1	3	213	3	3	2	
	VIII																																	

* Siehe Überschriften der Spalten Seite 83 (Faltblatt)

- (a) Einschl. Halbzeug aus Edelstahl
 (b) Nur Massenstahl
 (c) Einschl. Walzdraht aus Edelstahl
 (d) Einschl. Warmbreitband aus Edelstahl
 (e) Geschmiedete, kaltgezogene und kaltgewalzte Erzeugnisse (andere als Bleche und kaltgewalzte Banden zur Herstellung von Weißband) und oberflächenbearbeitete Erzeugnisse

* Voir les en-têtes des colonnes page 83 (dépliant)

- (a) Y compris demi-produits en aciers spéciaux
 (b) Acier ordinaire seulement
 (c) Y compris fil machine en aciers spéciaux
 (d) Y compris ébauches en rouleaux pour tôles en aciers spéciaux
 (e) Produits forgés, laminés à froid (autres que les tôles ou le feuillard destiné à la fabrication du fer-blanc) ou ouverts à la surface

* Vedere le intestazioni delle colonne a pagina 83 (pieghevole)

- (a) Compresi i semi-prodotti di acciai speciali
 (b) Solo acciaio comune
 (c) Compresa la vergella in matasse di acciai speciali
 (d) Compresi gli sbocchi in rotoli per lamiere di acciai speciali
 (e) Prodotti fucinati, laminati a freddo (differenti dalle lamiere o dai nastri stretti a caldo destinati alla fabbricazione della banda) o lavorati alla superficie

* Voor de tekst der kolommen zie men bladzijde 83 (vouwblad)

- (a) Met inbegrip van halffabrikaten van edelstaal
 (b) Alleen gewone staalsoorten
 (c) Met inbegrip van walzdraad van edelstaal
 (d) Met inbegrip van breedband van edelstaal
 (e) Gesmede, koudgetrokken en koudgewalste produkten (met uitzondering van plaatstaal, koudgewalst bandstaal voor de vervaardiging van blik) en produkten met bewerkt oppervlak

*	1	2	3	4	5	6	7	8	9	10	11	12	13	14	15	16	17	18	19	20	21	22	23	24	25	26	27	28	29	30	31	32
Bezüge aus anderen Ländern der EGKS · Réceptions en provenance des autres pays de la CECA Arrivi dagli altri paesi della CECA · Aanvoer uit andere landen der EGKS																																
(1952)	2	0	0	2	2	0	1	0	28	3	54	238	8	67	56	39	2	.	92	54	17	4	666	.	.	27	24	59	776	12	11	3
1953	2	0	1	3	35	2	0	—	41	3	124	188	16	62	102	53	8	3	115	44	9	14	817	0	5	31	28	(68)	943	17	(10)	0
1954	7	0	2	10	42	58	1	1	47	6	80	317	28	109	88	73	8	6	129	77	8	16	1 093	1	7	51	38	75	1 257	19	14	1
1955	5	0	4	9	43	2	85	8	42	7	85	381	27	119	109	80	9	9	159	72	8	19	1 262	0	13	52	38	88	1 440	20	36	2
1956	3	1	4	8	69	4	0	—	39	11	77	394	20	144	123	88	14	9	177	62	13	18	1 261	1	15	72	49	113	1 495	16	41	2
1957	3	1	6	10	129	3	45	0	44	10	93	459	35	147	123	93	16	9	249	53	12	21	1 542	1	15	60	43	126	1 771	11	38	2
1958	1	0	3	4	58	2	42	0	33	5	98	269	27	84	77	65	13	7	241	46	11	21	1 099	1	11	47	37	105	1 288	12	25	1
1959	3	0	4	7	62	4	20	1	42	7	104	435	37	120	107	89	7	8	143	150	16	24	1 375	2	14	59	46	118	1 599	13	29	2
1960	9	1	5	15	84	19	11	2	43	9	110	484	37	177	124	98	11	9	199	183	18	20	1 637	2	17	70	45	133	1 884	8	24	3
1961	3	0	7	10	19	8	0	1	49	9	116	460	44	158	156	103	13	9	190	147	23	20	1 526	2	19	80	45	125	1 776	6	16	3
1962	2	0	3	5	13	3	15	3	46	8	99	410	55	167	183	113	13	8	188	84	33	22	1 465	2	15	67	44	148	1 724	6	15	2
1961 X	0	0	1	1	1	0	—	0	1	1	10	39	3	13	13	6	1	1	15	11	2	2	118	0	2	6	4	10	138	1	1	0
XI	0	0	0	0	1	0	—	—	1	0	11	29	4	15	14	6	1	1	13	11	2	2	110	0	2	6	3	9	129	0	1	0
XII	0	0	1	1	1	0	—	—	1	0	10	29	4	11	14	11	0	1	13	5	2	1	105	0	1	6	3	8	122	0	1	0
1962 I	0	—	0	0	1	0	—	0	4	0	11	30	5	15	14	7	1	1	15	7	2	2	118	0	1	6	3	9	136	0	1	0
II	0	0	0	0	1	0	0	0	5	1	7	30	4	15	13	9	1	1	14	6	2	2	112	0	1	6	3	9	130	0	1	1
III	0	0	1	1	1	0	0	—	8	1	6	31	6	13	18	8	1	1	17	8	3	2	123	0	2	7	4	15	149	1	1	0
IV	0	—	0	0	1	0	—	0	7	1	8	30	3	10	13	8	1	1	16	6	3	1	108	0	1	5	3	13	128	1	1	0
V	0	0	0	1	2	1	0	0	7	1	10	37	5	13	16	11	1	1	13	6	3	2	128	0	1	5	4	14	151	1	2	0
VI	0	0	0	0	1	0	0	0	6	1	9	37	3	14	15	8	1	1	17	7	4	2	128	0	1	5	4	9	147	0	2	0
VII	0	—	0	0	1	0	0	1	4	1	7	35	6	15	15	10	1	1	16	9	3	2	126	0	1	5	4	13	148	0	1	0
VIII	0	—	—	0	1	0	0	—	1	1	7	37	5	16	17	10	1	0	19	8	5	2	129	0	1	5	4	16	154	0	1	0
IX	0	0	0	0	0	0	0	0	1	0	8	31	4	15	13	9	1	1	17	6	3	2	110	0	1	5	4	18	137	0	1	0
X	0	—	0	0	1	0	0	1	0	1	8	36	5	16	16	13	1	1	16	7	3	2	126	0	1	7	4	11	148	0	1	0
XI	0	0	1	1	1	0	0	0	1	0	9	36	5	14	20	11	1	1	17	7	1	2	126	0	1	6	4	11	146	0	1	0
XII	0	0	0	0	1	0	15	0	0	0	10	39	5	12	14	11	1	1	11	6	2	2	131	0	1	5	4	10	150	1	1	0
1963 I	0	0	—	0	1	0	1	0	2	0	7	16	3	10	9	7	1	0	7	6	1	2	74	0	1	5	4	9	92	0	1	0
II	0	0	1	1	2	0	0	0	5	0	6	16	1	9	8	8	0	1	8	5	1	2	73	0	1	5	4	10	91	0	1	0
III	1	—	0	1	2	0	0	0	4	1	11	50	6	15	22	12	1	1	21	7	4	3	160	0	1	7	4	9	180	0	1	0
IV	0	—	1	2	1	0	—	0	6	0	15	37	7	14	22	11	1	1	20	6	3	2	146	0	1	6	3	10	165	0	1	0
V	1	0	0	1	1	1	9	—	4	1	6	36	4	15	21	9	1	1	15	8	3	0	134	0	1	5	3	14	156	1	1	0
VI	1	—	—	1	2	0	3	0	3	1	8	36	3	13	15	9	1	0	12	8	3	2	119	0	1	5	3	13	141	1	1	0
VII p	1	—	—	1	1	1	1	0	5	1	10	46	5	15	17	9	1	1	18	10	4	2	144	0	2	6	5	12	167	1	1	0

* Siehe Überschriften der Spalten Seite 83 (Faltblatt)
 (a) Einschl. Halbzeug aus Edelstahl
 (b) Nur Massenstahl
 (c) Einschl. Walzdraht aus Edelstahl
 (d) Einschl. Warmbreitband aus Edelstahl
 (e) Geschmiedete, kaltgezogene und kaltgewalzte Erzeugnisse (andere als Bleche und kaltgewalzte Bandseisen zur Herstellung von Weißband) und oberflächenbearbeitete Erzeugnisse

* Voir les en-têtes des colonnes page 83 (dépliant)
 (a) Y compris demi-produits en aciers spéciaux
 (b) Acier ordinaire seulement
 (c) Y compris fil machine en aciers spéciaux
 (d) Y compris ébauches en rouleaux pour tôles en aciers spéciaux
 (e) Produits forgés, laminés à froid (autres que les tôles ou le feuilard destiné à la fabrication du fer-blanc) ou ouvrés à la surface

* Vedere le intestazioni delle colonne a pagina 83 (pieghevole)
 (a) Compresi i semi-prodotti di acciai speciali
 (b) Solo acciaio comune
 (c) Compresa la vergella in matasse di acciai speciali
 (d) Compresi gli sbocchi in rotoli per lamiere di acciai speciali
 (e) Prodotti fucinati, laminati a freddo (differenti dalle lamiere o dai nastri stretti a caldo destinati alla fabbricazione della banda) o lavorati alla superficie

* Voor de tekst der kolommen zie men blad-zijde 83 (vouwblad)
 (a) Met inbegrip van halffabrikaten van edelstaal
 (b) Alleen gewone staalsoorten
 (c) Met inbegrip van walzdraad van edelstaal
 (d) Met inbegrip van breedband van edelstaal
 (e) Gesmede, koudgetrokken en koudgewalste producten (met uitzondering van plaatstaal en koudgewalst bandstaal voor de vervaardiging van blink) en producten met bewerkt oppervlak

*	1	2	3	4	5	6	7	8	9	10	11	12	13	14	15	16	17	18	19	20	21	22	23	24	25	26	27	28	29	30	31	32	
Bezüge aus anderen Ländern der EGKS · Réceptions en provenance des autres pays de la CECA · Arrivi dagli altri paesi della CECA · Aanvoer uit andere landen der EGKS																																	
1952	197	.	17	214	2	4	0	0	1	0	2	10	—	1	1	1	0	.	1	2	0	0	25	.	.	2	3	12	42	0	2	.	
1953	156	2	19	176	69	15	2	2	1	0	13	14	0	0	1	1	0	0	4	1	1	0	124	2	3	3	4	(10)	141	1	(3)	1	
1954	139	5	19	162	24	24	1	1	1	0	18	25	—	1	2	13	0	0	12	17	3	0	142	2	3	8	5	19	173	0	11	1	
1955	268	8	33	308	16	41	0	8	1	0	14	26	1	4	3	14	0	1	20	23	2	1	175	5	4	19	4	32	230	0	14	2	
1956	237	19	42	297	1	39	0	34	1	0	22	40	0	8	6	7	1	3	26	11	3	1	203	6	10	7	5	29	244	1	12	3	
1957	219	17	48	284	5	31	2	35	1	0	28	48	—	5	8	14	4	5	43	13	1	1	246	9	12	10	5	25	285	0	15	2	
1958	158	15	31	204	4	25	5	33	1	0	39	38	0	2	5	10	2	4	31	16	1	1	218	7	9	7	3	21	250	1	11	3	
1959	233	6	34	273	12	32	13	17	1	0	80	54	—	5	5	16	2	5	29	26	2	2	301	14	12	9	4	21	336	0	11	3	
1960	269	7	35	311	22	15	6	19	1	1	91	75	0	11	12	19	5	3	32	47	3	4	365	22	16	11	5	23	405	0	5	6	
1961	312	9	31	352	60	22	4	12	1	1	94	119	1	22	22	20	3	3	75	47	5	3	515	23	19	14	4	28	561	1	4	7	
1962	275	18	35	329	15	35	19	63	1	1	85	98	0	18	17	17	5	3	78	35	8	4	504	30	19	15	3	31	553	0	4	6	
1961	X	26	0	4	30	6	1	1	1	0	7	12	—	2	3	2	0	0	8	2	1	0	48	2	2	1	0	2	52	—	0	1	
	XI	19	0	3	23	7	3	0	0	0	7	10	—	1	1	1	0	0	6	2	1	0	40	2	1	1	0	2	43	0	0	1	
	XII	27	2	3	32	5	6	1	1	0	5	9	—	1	2	2	0	0	4	3	1	0	40	1	1	1	0	3	44	0	0	1	
1962	I	20	1	3	24	3	4	0	0	0	10	9	—	2	2	1	0	0	6	2	1	0	42	3	2	1	0	2	45	0	0	1	
	II	25	2	2	30	2	6	0	2	0	8	8	—	1	1	2	0	0	7	2	1	0	41	2	2	1	0	2	44	0	0	1	
	III	27	1	3	30	0	4	1	0	0	9	8	—	2	1	2	0	0	7	4	1	0	40	3	2	1	0	2	44	0	0	1	
	IV	23	2	3	28	0	2	1	1	0	6	6	—	1	1	1	0	0	5	2	0	0	28	2	2	1	0	2	32	—	0	0	
	V	20	1	3	24	0	1	1	9	0	6	7	—	1	1	1	0	0	7	3	1	0	40	3	2	2	0	3	44	0	0	1	
	VI	21	1	3	26	0	2	2	7	0	7	8	0	2	1	1	0	0	6	2	1	0	41	3	1	1	0	2	45	0	0	0	
	VII	19	1	2	22	0	1	10	0	0	7	7	—	1	1	1	0	0	5	4	1	0	41	2	2	1	0	2	45	—	0	1	
	VIII	22	3	3	28	0	1	3	5	0	4	8	—	2	2	1	1	0	8	3	1	0	39	2	1	1	0	2	43	0	0	0	
	IX	24	3	2	29	3	1	4	7	0	7	8	—	1	1	1	1	0	6	3	0	0	44	3	1	1	0	3	48	0	0	1	
	X	27	2	4	33	4	3	3	4	0	9	8	0	2	3	1	1	0	7	3	0	1	50	2	1	2	0	3	56	0	0	1	
	XI	24	1	3	29	1	6	2	5	0	7	9	0	2	1	1	0	0	6	3	0	0	45	3	1	1	0	3	49	0	0	0	
	XII	23	1	3	27	0	5	1	8	0	7	11	0	2	2	2	1	0	7	3	1	0	49	3	2	1	0	3	53	0	0	1	
1963	I	15	1	2	18	1	3	0	4	0	7	7	—	1	1	1	0	0	6	2	0	0	34	3	2	1	0	2	38	0	0	1	
	II	19	1	4	24	1	5	0	8	0	7	8	—	2	1	1	0	0	5	3	0	0	41	3	2	1	0	2	45	0	0	1	
	III	21	1	3	26	1	8	2	11	0	9	9	—	2	1	1	0	0	6	4	1	0	56	3	2	1	0	3	60	0	0	1	
	IV	19	1	2	22	5	7	1	11	0	9	9	0	3	2	1	0	0	6	5	0	0	61	2	3	1	0	2	65	0	0	0	
	V	18	1	3	21	3	9	0	14	0	7	8	—	4	1	2	0	0	6	6	0	0	62	3	2	2	0	3	66	0	0	1	
	VIp	20	1	3	24	3	8	0	18	0	5	8	0	2	1	1	0	0	9	4	0	1	62	2	2	2	0	3	66	0	0	1	
	VIIp	16	2	2	20	2	5	1	9	0	7	8	—	2	1	1	0	0	8	2	0	1	49	4	2	2	0	2	53	0	0	0	
	VIII																																

* Siehe Überschriften der Spalten Seite 83 (Falblatt)

- (a) Einschl. Halbzeug aus Edelstahl
 (b) Nur Massenstahl
 (c) Einschl. Walzdraht aus Edelstahl
 (d) Einschl. Warmbreitband aus Edelstahl
 (e) Geschmiedete, kaltgezogene und kaltgewalzte Erzeugnisse (andere als Bleche und kaltgewalzte Banden zur Herstellung von Weißband) und oberflächenbearbeitete Erzeugnisse

* Voir les en-têtes des colonnes page 83 (dépliant)

- (a) Y compris demi-produits en aciers spéciaux
 (b) Acier ordinaire seulement
 (c) Y compris fil machine en aciers spéciaux
 (d) Y compris ébauches en rouleaux pour tôles en aciers spéciaux
 (e) Produits forgés, laminés à froid (autres que les tôles ou le feuillard destiné à la fabrication du fer-blanc) ou ouvrés à la surface

* Vedere le intestazioni delle colonne a pagina 83 (pieghevole)

- (a) Compresi i semi-prodotti di acciai speciali
 (b) Solo acciaio comune
 (c) Compresa la vergella in matasse di acciai speciali
 (d) Compresi gli sbozzi in rotoli per lamiere di acciai speciali
 (e) Prodotti fucinati, laminati a freddo (differenti dalle lamiere o dai nastri stretti a caldo destinati alla fabbricazione della banda) o lavorati alla superficie

* Voor de tekst der kolommen zie men bladzijde 83 (vouwblad)

- (a) Met inbegrip van halffabrikaten van edelstaal
 (b) Alleen gewone staalsoorten
 (c) Met inbegrip van walzdraad van edelstaal
 (d) Met inbegrip van breedband van edelstaal
 (e) Gesmede, koudgetrokken en koudgewalste produkten (met uitzondering van plaatstaal, koudgewalst bandstaal voor de vervaardiging van blik) en produkten met bewerkt oppervlak

⌘ Exportations par produits vers les pays tiers, et livraisons des pays de la Communauté aux autres pays de la Communauté*

Esportazioni per prodotti verso i paesi terzi e consegne dei paesi della Comunità agli altri paesi della Comunità*

Ausfuhr in drittel Lander nach Erzeugnissen und Lieferungen der Lander der Gemeinschaft in andere Lander der Gemeinschaft*

Uitvoer naar derde landen en leveringen van de landen der Gemeenschap aan andere landen der Gemeenschap per produkt*

71

EGKS / CECA

1000 t

*	1	2	3	4	5	6	7	8	9	10	11	12	13	14	15	16	17	18	19	20	21	22	23	24	25	26	27	28	29	30	31	32
(1952)	641	1	9	650	54	456	2	279	128	326	1 888	83	559	619	227	31	555	576	63	160	6 005	240	308	705	7 257	18	205	34
1953	369	0	74	443	16	375	57	25	272	133	811	1 295	101	459	538	162	27	27	557	528	58	179	5 628	12	53	90	207	(723)	6 648	9	(183)	18
1954	337	0	23	360	54	532	45	10	195	83	287	1 635	107	485	552	233	27	34	730	628	111	332	6 080	12	56	146	348	(844)	7 418	12	(283)	19
1955	451	2	45	498	96	471	38	16	250	162	329	1 821	71	611	853	288	30	67	735	824	211	352	7 225	19	84	226	418	(964)	8 833	38	(286)	39
1956	293	4	114	410	89	501	23	15	302	189	372	2 196	111	770	989	321	46	81	1 056	986	235	382	8 664	12	100	286	422	(1138)	10 509	57	(264)	34
1957	287	3	103	393	142	681	42	14	385	191	347	2 284	128	756	805	262	43	92	1 207	1 028	208	403	9 020	16	139	286	419	1 390	11 116	36	255	46
1958	170	1	33	204	148	893	45	29	451	193	449	2 169	72	551	687	243	38	143	1 320	1 448	309	306	9 495	17	179	277	424	1 332	11 528	14	216	32
1959	272	5	39	316	131	838	64	128	209	78	655	2 512	110	801	1 030	341	47	185	1 241	1 403	393	415	10 580	24	251	308	537	1 613	13 039	53	202	72
1960	347	3	37	387	143	738	56	220	284	81	620	2 553	88	690	934	402	43	190	1 311	1 542	439	425	10 758	25	265	363	592	1 819	13 532	13	200	67
1961	349	3	65	417	138	1 019	37	155	230	104	651	2 580	100	675	942	387	51	168	1 063	1 415	367	391	10 472	28	250	362	529	1 768	13 130	10	181	64
1962	526	5	71	602	148	527	35	156	246	91	623	2 224	87	712	921	438	66	144	860	1 326	429	321	9 354	34	223	315	455	1 965	12 089	14	198	50
1961 X	45	0	3	48	8	101	4	17	19	11	77	226	11	67	96	39	6	15	96	126	26	32	977	2	24	29	50	152	1 208	1	18	5
1961 XI	42	0	7	50	9	138	9	25	14	11	48	227	8	64	81	32	5	12	94	145	25	35	980	3	21	29	43	187	1 239	1	15	5
1961 XII	60	0	11	71	14	93	1	17	20	9	43	206	6	52	81	32	5	14	89	138	33	30	884	2	23	25	43	156	1 108	1	18	5
1962 I	50	2	8	60	16	64	2	13	12	7	66	223	9	55	90	35	4	12	84	114	37	28	871	2	22	26	47	118	1 062	2	16	5
1962 II	81	0	1	82	9	70	8	5	14	7	51	188	5	56	86	34	6	13	74	96	33	28	784	2	21	24	38	141	987	1	19	6
1962 III	53	0	8	60	24	54	2	12	18	17	51	211	7	64	101	36	5	14	97	109	38	33	894	4	23	30	43	168	1 135	2	9	7
1962 IV	34	0	10	44	17	50	3	19	16	10	58	207	4	65	85	30	5	11	67	84	32	29	792	3	20	26	41	139	997	3	14	6
1962 V	32	1	8	41	17	54	2	9	24	9	56	231	9	62	89	44	7	14	72	104	47	31	882	5	24	26	42	145	1 096	2	18	4
1962 VI	72	1	5	78	16	45	2	19	25	8	75	191	7	57	78	37	7	14	63	119	39	27	827	10	18	28	36	133	1 024	1	18	5
1962 VII	23	0	2	25	10	46	4	9	23	6	47	176	8	61	67	39	5	15	62	113	32	27	748	1	20	27	38	161	974	1	16	2
1962 VIII	37	0	3	41	5	34	2	27	17	7	49	140	8	61	59	37	5	11	62	122	36	20	703	2	16	22	28	133	886	1	15	3
1962 IX	43	0	3	46	10	36	1	12	20	6	46	162	5	57	70	37	5	11	68	105	35	21	707	2	16	25	34	158	924	0	11	3
1962 X	39	0	12	51	8	29	2	12	24	8	48	173	10	66	79	37	5	11	69	130	30	25	767	2	15	29	40	157	993	0	16	3
1962 XI	29	0	4	33	11	24	1	13	26	7	48	170	6	58	66	38	6	7	70	123	38	26	738	1	12	27	35	249	1 048	1	16	3
1962 XII	33	0	7	41	3	22	8	7	25	7	29	160	7	51	52	36	5	10	70	106	35	23	657	2	16	25	32	265	978	1	21	2
1963 I	22	0	3	25	5	34	1	11	17	7	32	143	7	56	59	27	3	8	60	108	50	26	653	2	13	23	34	107	816	2	19	3
1963 II	4	1	3	7	4	18	3	20	15	4	27	139	6	44	56	21	3	6	52	101	25	24	568	1	11	21	31	104	723	1	17	3
1963 III	33	0	6	39	13	67	3	10	15	3	46	178	5	56	76	31	3	8	61	125	32	30	762	1	16	27	36	133	958	1	20	3
1963 IV	74	0	8	82	5	33	2	13	20	3	47	194	8	60	84	28	4	7	67	125	29	36	765	1	13	26	40	150	982	1	18	4
1963 V	26	0	7	33	14	56	7	11	15	3	60	194	7	66	86	31	4	11	64	132	36	35	834	2	16	28	41	162	1 065	0	14	4
1963 VIp	15	0	8	24	3	21	2	15	16	5	38	150	5	59	77	26	4	8	54	129	34	31	677	2	13	23	36	105	841	0	17	3
1963 VIIp	29	0	13	43	14	35	7	15	18	3	52	176	7	69	86	27	4	12	64	141	36	30	799	1	18	30	41	164	1 034	0	19	5

*	1	2	3	4	5	6	7	8	9	10	11	12	13	14	15	16	17	18	19	20	21	22	23	24	25	26	27	28	29	30	31	32
Lieferungen in Länder der EGKS · Livraisons aux pays de la CECA · Consegne ai paesi della CECA · Leveringen aan landen der EGKS																																
(1952)	234	19	10	263	3	241	3	48	11	138	493	11	145	103	78	7	.	188	187	18	13	1 685	.	.	53	41	72	1 851	60	88	27	
1953	252	6	20	277	115	254	26	61	113	23	447	442	15	139	115	147	15	9	243	173	49	20	2 406	6	27	46	41	(75)	2 568	49	(96)	7
1954	401	25	37	463	94	319	137	192	51	23	315	804	27	310	255	286	25	14	323	319	93	27	3 615	8	36	77	55	(78)	3 825	80	(115)	16
1955	553	28	68	648	93	333	169	333	60	17	318	1 123	31	387	368	382	33	24	534	492	102	43	4 843	11	73	111	60	(121)	5 135	157	(146)	20
1956	479	40	59	578	117	260	54	276	53	21	332	1 038	24	378	286	398	44	46	486	443	120	55	4 431	10	110	123	67	(161)	4 782	101	(112)	14
1957	532	46	61	638	217	282	138	366	66	24	344	1 024	38	411	300	459	44	53	598	483	133	71	5 052	14	134	105	72	188	5 416	45	116	15
1958	377	32	59	468	96	399	116	388	58	15	423	796	30	371	261	418	58	58	593	598	176	79	4 933	14	135	93	62	179	5 267	36	102	15
1959	455	24	78	558	163	483	224	552	70	17	556	1 152	41	403	332	498	45	67	643	1 104	202	105	6 656	21	173	129	89	226	7 099	48	88	25
1960	764	26	106	896	306	746	387	766	69	17	663	1 444	40	609	435	609	86	71	855	1 602	199	125	9 027	37	274	165	96	271	9 559	131	58	43
1961	958	26	115	1 099	234	763	386	615	67	16	700	1 558	50	733	425	608	80	85	1 092	1 334	216	135	9 097	58	298	182	107	284	9 670	129	49	52
1962	850	36	120	1 006	188	624	360	602	63	15	752	1 564	60	794	456	643	99	87	1 313	1 624	300	167	9 712	47	292	170	118	336	10 335	148	45	37
1961 X	74	2	10	85	19	61	32	36	2	2	56	133	3	71	38	52	6	7	96	96	18	10	738	4	26	14	9	24	784	15	4	4
XI	75	1	16	92	14	57	27	39	2	1	59	119	4	65	37	43	6	8	94	111	18	14	720	5	24	15	8	23	766	5	5	3
XII	109	3	11	123	16	57	26	33	2	1	58	121	4	73	33	50	6	9	94	104	18	12	715	3	24	14	8	22	758	19	4	3
1962 I	72	2	8	82	21	51	21	41	4	1	62	112	5	82	37	44	8	8	91	110	21	13	733	4	24	14	9	29	783	7	3	2
II	84	2	9	95	13	48	23	35	5	1	61	116	4	70	35	48	8	6	94	120	24	11	721	4	22	13	8	23	765	21	3	4
III	82	3	8	93	18	51	39	40	11	4	67	137	7	75	44	53	8	10	120	146	26	14	871	5	29	16	10	30	926	9	3	3
IV	78	2	10	90	10	47	17	44	8	1	49	119	2	73	34	46	8	9	108	128	27	13	745	2	24	13	9	25	792	11	3	3
V	71	4	10	85	19	54	34	55	11	2	65	126	5	70	42	52	8	7	109	140	27	15	840	4	25	14	10	23	887	4	4	4
VI	63	3	11	77	18	54	34	58	5	1	60	128	2	63	40	54	7	7	112	152	30	16	841	4	23	15	11	29	896	12	5	3
VII	55	2	12	70	12	53	26	51	7	2	62	140	7	69	43	60	8	7	121	144	29	17	857	3	24	13	10	30	911	13	4	3
VIII	52	4	9	64	20	42	30	58	3	1	43	128	5	59	38	45	7	4	118	127	27	9	764	3	18	12	9	26	811	14	3	3
IX	73	3	6	82	13	49	31	51	2	1	67	135	6	61	40	56	10	8	115	119	22	14	800	4	26	14	10	29	853	10	4	3
X	80	4	16	101	15	63	29	46	3	1	69	147	5	65	39	66	9	9	101	154	24	15	860	4	29	18	11	32	920	18	4	3
XI	66	3	10	79	14	49	35	69	2	1	72	140	6	53	34	59	8	7	119	138	22	15	844	4	23	15	11	29	897	15	4	2
XII	72	4	11	86	17	63	43	54	2	1	73	137	6	53	30	60	10	7	104	145	19	14	837	6	25	14	11	32	894	13	3	3
1963 I	57	2	10	68	19	44	40	79	3	0	74	106	2	53	26	60	5	9	114	135	25	12	804	4	24	14	12	21	851	11	3	2
II	65	2	9	77	11	43	29	60	6	2	68	104	1	52	28	52	6	7	90	122	16	13	710	3	24	14	13	23	760	10	2	3
III	88	3	12	103	19	57	42	79	8	1	91	158	8	53	40	71	7	10	129	156	23	14	967	4	26	15	12	29	1 023	13	4	5
IV	71	3	12	85	21	64	35	60	4	1	77	139	6	60	39	59	8	8	115	162	32	18	909	3	25	15	14	27	964	16	3	4
V	85	3	16	104	24	56	44	61	7	1	74	153	4	66	42	66	8	10	138	171	33	17	975	5	27	18	13	36	1 042	12	4	3
VI p	81	1	11	93	23	54	39	63	4	1	65	135	3	57	29	59	6	9	102	149	33	16	846	5	23	17	11	33	906	10	3	3
VII p	63	4	10	76	19	61	35	64	5	1	77	151	5	65	35	67	8	9	120	150	38	20	928	5	27	18	12	34	992	13	4	4

* Siehe Überschriften der Spalten Seite 83 (Faltblatt)

- (a) Einschl. Halbzeug aus Edelstahl
 (b) Nur Massenstahl
 (c) Einschl. Walzdraht aus Edelstahl
 (d) Einschl. Warmbreitband aus Edelsthal
 (e) Geschmiedete kaltgezogene und kaltgewalzte Erzeugnisse (andere als Bleche und kaltgewalzte Bandeisen zur Herstellung von Weißband) und oberflächenbearbeitete Erzeugnisse

* Voir les en-têtes des colonnes page 83

- (a) Y compris demi-produits en aciers spéciaux
 (b) Acier ordinaire seulement
 (c) Y compris fil machine en aciers spéciaux
 (d) Y compris ébauches en rouleaux pour tôles en aciers spéciaux
 (e) Produits forgés, laminés à froid (autres que les tôles ou le feuillard destiné à la fabrication du fer-blanc) ou ouvrés à la surface

* Vedere le intestazioni delle col. a pagina 83

- (a) Compresi i semi-prodotti di acciai speciali
 (b) Solo acciaio comune
 (c) Compresa la vergella in matasse di acciai speciali
 (d) Compresi gli sbozzi in rotoli per lamiere di acciai speciali
 (e) Prodotti fucinati, laminati a freddo (differenti dalle lamiere o dai nastri stretti a caldo destinati alla fabbricazione della banda) o lavorati alla superficie

* Voor de tekst der kolommen zie men blad-zijde 83

- (a) Met inbegrip van halfabrikaten van edelstaal
 (b) Alleen gewone staalsoorten
 (c) Met inbegrip van walsdraad van edelstaal
 (d) Met inbegrip van breedband van edelstaal
 (e) Gesmede, koudgetrokken en koudgewalste produkten (met uitzondering van plaatstaal, koudgewalst bandstaal voor de vervaardiging van blik) en produkten met bewerkt oppervlak

*	1	2	3	4	5	6	7	8	9	10	11	12	13	14	15	16	17	18	19	20	21	22	23	24	25	26	27	28	29	30	31	32		
Lieferungen in andere Länder der EGKS · Livraisons aux autres pays de la CECA ·																																		
Consegna agli altri paesi della CECA · Leveringen aan andere landen der EGKS																																		
(1952)	116	7	0	122	0	2	—	29	8	6	33	2	12	14	3	2	·	32	19	8	1	170	·	·	30	12	41	253	9	11	1			
1953	86	4	1	91	97	13	3	0	44	9	22	57	7	22	19	4	6	1	29	8	4	2	348	4	5	21	15	(46)	430	7	(15)	1		
1954	187	17	0	205	83	44	83	0	30	21	36	66	16	33	38	5	5	7	73	16	6	2	564	3	11	37	20	53	675	2	18	1		
1955	183	18	1	202	59	30	79	8	45	12	28	62	12	35	40	8	6	12	136	32	6	2	613	4	19	44	20	63	741	21	19	1		
1956	145	32	0	177	26	59	4	51	41	14	38	98	13	44	39	28	15	19	147	48	6	2	693	5	34	59	25	78	855	48	26	4		
1957	245	41	1	287	119	74	103	58	43	17	46	183	23	48	43	93	19	27	232	55	10	3	1 197	6	58	54	25	100	1 376	17	25	4		
1958	193	29	0	222	79	107	28	61	32	13	72	149	7	39	35	64	21	24	238	49	16	4	1 038	5	40	35	19	87	1 179	20	22	3		
1959	171	11	1	182	94	130	154	92	47	13	92	275	12	88	78	84	17	23	250	167	28	3	1 647	9	65	59	32	130	1 867	19	29	4		
1960	364	6	1	370	99	215	313	141	50	13	130	554	13	214	187	169	55	30	456	280	32	22	2 974	15	129	93	43	167	3 277	64	36	7		
1961	542	7	2	551	79	269	319	111	43	13	141	664	16	286	151	118	61	35	647	210	39	30	3 233	20	152	100	47	159	3 540	78	32	5		
1962	426	15	8	449	119	222	293	176	37	13	137	628	29	345	188	132	73	35	699	183	39	37	3 386	18	161	94	50	194	3 724	91	29	3		
1961	X	41	—	0	41	8	23	25	4	1	2	11	54	1	32	14	10	4	3	57	20	3	0	272	1	13	8	4	14	297	12	2	0	
	XI	46	0	0	46	7	16	23	6	1	1	13	47	3	23	12	7	4	3	52	13	2	4	236	2	12	8	4	12	261	1	3	0	
	XII	71	1	0	72	10	23	23	7	1	0	9	61	2	32	12	11	5	4	59	13	4	2	278	1	13	8	4	12	302	14	3	0	
1962	I	22	0	—	23	12	14	17	6	3	1	11	48	2	36	13	8	6	3	48	7	3	3	239	2	12	8	4	18	269	5	2	0	
	II	46	1	0	47	8	18	20	10	3	1	11	53	2	34	16	12	6	2	50	13	3	3	263	2	12	8	4	14	289	15	2	0	
	III	39	0	1	40	12	20	35	7	3	10	62	4	33	20	13	6	4	71	16	4	3	329	2	16	9	5	18	361	7	2	0		
	IV	41	2	1	44	6	16	15	10	3	0	9	50	1	32	15	7	7	3	67	13	4	2	259	1	12	7	4	14	284	6	2	0	
	V	43	2	1	45	14	18	27	21	7	1	11	53	4	29	19	12	6	3	62	16	3	4	309	2	14	8	4	12	334	3	3	0	
	VI	32	1	1	34	13	15	27	19	2	1	11	47	0	28	15	10	5	3	52	15	4	2	270	8	11	8	4	19	300	7	3	0	
	VII	29	1	1	31	10	23	22	17	6	2	10	52	3	27	14	12	6	3	62	20	4	5	297	2	15	8	5	16	326	8	3	0	
	VIII	22	1	1	24	12	16	23	21	2	1	10	45	3	23	14	9	5	2	65	24	3	2	279	1	11	6	3	13	301	11	2	0	
	IX	40	1	0	42	8	19	25	14	1	1	14	53	3	27	18	9	7	3	60	7	3	4	279	2	15	8	4	18	309	3	2	0	
	X	39	2	1	42	7	21	22	9	2	1	10	51	2	30	13	14	7	3	47	13	3	3	260	1	16	8	4	17	289	11	3	0	
	XI	34	1	0	35	8	19	31	21	1	1	14	60	3	24	16	13	5	3	67	13	3	3	306	1	12	8	4	17	334	10	2	0	
	XII	40	2	1	43	9	26	29	20	1	1	15	55	2	22	14	14	7	3	48	27	2	3	295	1	15	8	4	19	327	5	2	0	
1963	I	21	1	1	23	10	13	30	12	1	0	16	48	1	26	12	12	3	3	59	12	2	1	261	2	13	8	4	12	286	4	3	0	
	II	19	1	1	20	9	12	23	21	5	1	15	49	0	23	13	9	3	2	48	15	2	2	253	1	12	7	4	13	278	7	2	0	
	III	52	1	2	56	11	20	36	30	6	1	17	59	3	21	16	12	5	3	68	15	3	2	328	1	14	8	4	17	357	5	3	0	
	IV	42	1	1	43	12	26	27	20	2	1	15	57	3	26	15	12	5	3	56	21	3	3	305	2	12	7	5	14	331	5	2	0	
	V	48	1	1	50	15	22	39	20	4	1	16	55	2	25	14	13	6	3	65	28	5	3	338	2	14	9	5	19	371	5	3	0	
	VI	50	1	1	52	13	27	30	23	3	1	13	49	2	24	11	14	3	3	48	17	4	3	288	2	10	7	4	15	314	3	2	0	
	VII p	31	2	1	34	11	29	25	14	5	1	16	51	3	27	13	13	6	4	59	16	5	4	301	2	14	9	5	17	332	3	3	0	
	VIII																																	

* Siehe Überschriften der Spalten Seite 83 (Faltblatt)

- (a) Einschl. Halbzeug aus Edelstahl
 (b) Nur Massenstahl
 (c) Einschl. Walzdraht aus Edelstahl
 (d) Einschl. Warmbreitband aus Edelstahl
 (e) Geschmiedete, kaltgezogene und kaltgewalzte Erzeugnisse (andere als Bleche und kaltgewalzte Banden zur Herstellung von Weißband) und oberflächenbearbeitete Erzeugnisse

* Voir les en-têtes des colonnes page 83 (dépliant)

- (a) Y compris demi-produits en aciers spéciaux
 (b) Acier ordinaire seulement
 (c) Y compris fil machine en aciers spéciaux
 (d) Y compris ébauches en rouleaux pour tôles en aciers spéciaux
 (e) Produits forgés, laminés à froid (autres que les tôles ou le feuillard destiné à la fabrication du fer-blanc) ou ouvrés à la surface

* Vedere le intestazioni delle colonne a pagina 83 (pieghevole)

- (a) Compresi i semi-prodotti di acciai speciali
 (b) Solo acciaio comune
 (c) Compresa la vergella in matasse di acciai speciali
 (d) Compresi gli sbozzi in rotoli per lamiere di acciai speciali
 (e) Prodotti fucinati, laminati a freddo (differenti dalle lamiere o dai nastri stretti a caldo destinati alla fabbricazione della banda) o lavorati alla superficie

* Voor de tekst der kolommen zie men blad-zijde 83 (vouwblad)

- (a) Met inbegrip van halffabrikaten van edelstaal
 (b) Alleen gewone staalsoorten
 (c) Met inbegrip van walsdraad van edelstaal
 (d) Met inbegrip van breedband van edelstaal
 (e) Gesmede, koudgetrokken en koudgewalste produkten (met uitzondering van plaatstaal, koudgewalst bandstaal voor de vervaardiging van blik) en produkten met bewerkt oppervlak

Exportations par produits vers les pays tiers et livraisons aux autres pays de la Communauté*

Esportazioni per prodotti verso i paesi terzi e consegne agli altri paesi della Comunità*

Ausfuhr nach dritten Ländern nach Erzeugnissen und Lieferungen der Länder der Gemeinschaft in andere Länder der Gemeinschaft*

Uitvoer naar derde landen en leveringen van de landen der Gemeenschap aan andere landen der Gemeenschap per produkt*

FRANCE

Bis 5.7.1959 einschl. Saarland · Jusqu'au 5.7.1959 y compris Sarre · Fino al 5.7.1959 inclusa la Sarre · Tot 5.7.1959 incl. Saarland

1000 t

*	1	2	3	4	5	6	7	8	9	10	11	12	13	14	15	16	17	18	19	20	21	22	23	24	25	26	27	28	29	30	31	32	
Ausfuhr nach dritten Ländern — Exportations vers les pays tiers · Esportazioni verso i paesi terzi · Uitvoer naar derde landen																																	
(1952)	252	1	8	261	0	107	0	99	62	70	555	58	161	165	45	16	.	123	164	26	106	1 758	.	.	35	116	211	2 119	10	121	20		
1953	147	0	16	163	11	203	1	5	116	90	112	605	73	166	185	41	9	18	119	207	46	81	2 085	3	38	26	77	235	2 423	5	126	13	
1954	31	—	18	49	13	233	15	0	69	52	111	525	57	145	181	61	8	14	156	217	94	127	2 078	3	29	41	152	261	2 532	7	126	11	
1955	177	0	28	206	52	178	11	0	97	106	118	622	21	241	427	77	8	22	204	256	174	133	2 747	4	50	47	206	312	3 312	15	186	23	
1956	31	0	53	84	18	128	3	0	109	109	109	670	37	241	266	65	9	21	226	254	193	150	2 608	4	39	46	170	286	3 110	7	139	15	
1957	8	0	60	68	20	102	0	0	114	103	128	664	58	195	184	53	8	33	205	221	179	156	2 423	5	66	40	135	332	2 930	3	136	17	
1958	3	0	27	31	25	119	0	0	145	107	178	545	23	148	202	58	8	65	168	376	233	125	2 523	5	99	48	129	349	3 049	2	117	15	
1959	5	0	24	29	27	119	4	16	78	34	226	750	26	241	227	62	13	82	148	383	290	140	2 867	6	119	59	178	520	3 623	7	89	27	
1960	9	0	28	38	4	78	0	4	109	43	224	638	28	162	188	55	6	94	134	386	336	139	2 629	7	108	67	168	508	3 372	1	92	27	
1961	14	1	41	55	4	89	0	3	95	74	289	545	24	150	169	76	8	87	138	501	263	125	2 640	8	89	66	137	473	3 316	0	103	27	
1962	5	0	45	50	1	57	5	4	115	69	274	457	25	126	143	71	15	76	99	278	295	90	2 201	5	77	48	84	370	2 704	2	105	26	
1961	X	2	0	—	2	0	7	—	0	6	9	26	39	2	13	13	6	1	8	12	42	18	9	211	0	9	5	11	41	268	0	9	3
	XI	1	0	6	8	0	10	0	1	6	8	18	38	1	15	11	5	1	6	10	44	18	9	202	1	7	4	10	38	255	0	10	2
	XII	1	0	6	7	0	14	—	0	9	7	23	43	2	11	14	8	1	6	17	46	24	10	234	1	7	5	9	34	282	0	10	3
1962	I	1	0	7	7	0	8	0	0	6	4	34	35	2	10	13	6	1	6	12	35	28	7	205	1	7	4	9	28	246	—	9	3
	II	1	0	0	1	0	8	0	0	7	5	18	31	1	11	14	6	1	8	8	25	21	8	172	1	8	4	7	27	211	—	10	2
	III	0	—	4	5	0	5	—	0	10	15	25	37	1	14	19	5	1	7	10	26	26	10	211	1	9	4	8	33	256	0	1	3
	IV	0	—	9	9	0	3	—	0	9	7	21	41	1	12	10	6	2	5	7	19	21	10	172	1	6	4	8	34	218	0	8	4
	V	1	0	5	6	0	1	—	0	9	6	23	45	2	8	12	9	2	8	7	24	34	9	197	0	9	4	8	31	240	1	11	2
	VI	0	0	3	4	0	3	0	0	13	7	31	38	4	13	11	8	1	8	8	18	29	6	198	0	8	4	6	29	236	0	9	3
	VII	0	—	0	1	0	5	—	0	7	4	24	40	3	9	10	8	1	8	8	21	22	8	178	0	7	4	8	31	220	0	6	2
	VIII	0	0	2	2	0	6	0	—	9	7	20	32	3	10	10	4	1	5	6	19	25	6	163	0	4	3	4	21	190	0	8	1
	IX	0	0	3	3	0	6	0	0	11	3	21	32	1	7	9	3	1	5	6	16	23	4	151	0	4	3	6	32	192	0	4	1
	X	0	—	8	8	0	3	0	1	11	6	23	39	3	10	14	4	1	6	9	20	20	8	179	1	6	5	8	44	236	0	10	3
	XI	0	0	—	0	0	6	0	0	10	6	22	42	2	10	11	6	2	4	9	23	25	8	188	0	5	5	7	36	236	0	9	1
	XII	0	—	3	3	0	4	5	0	14	6	11	46	3	12	10	6	1	4	9	33	23	7	196	0	5	4	7	24	232	0	13	1
1963	I	0	0	0	0	0	6	0	0	9	4	17	40	1	11	11	3	1	3	7	23	29	6	174	0	4	4	7	25	209	0	13	2
	II	0	0	1	1	0	4	0	0	4	3	13	39	3	8	11	4	1	3	8	27	16	7	151	0	4	3	8	26	187	0	11	2
	III	1	0	0	1	0	3	0	0	6	1	22	48	2	11	12	6	1	4	11	31	21	10	190	1	5	4	10	29	233	0	13	2
	IV	0	0	5	5	0	5	—	0	7	1	28	41	2	12	15	5	1	3	11	23	16	11	180	0	4	4	11	39	233	0	11	2
	V	0	—	0	0	0	3	—	0	2	2	29	47	2	14	16	6	2	5	8	25	24	8	194	0	5	4	11	33	242	0	9	2
	VI	0	—	4	5	0	1	—	0	3	4	16	43	2	14	15	5	1	3	8	29	21	7	171	0	4	4	8	32	215	0	10	2
	VII ^p	0	—	5	5	0	5	—	0	5	2	27	45	3	15	13	6	1	5	7	33	24	9	200	0	5	5	11	40	256	0	10	4
	VIII	0	—	5	5	0	5	—	0	5	2	27	45	3	15	13	6	1	5	7	33	24	9	200	0	5	5	11	40	256	0	10	4

	*	1	2	3	4	5	6	7	8	9	10	11	12	13	14	15	16	17	18	19	20	21	22	23	24	25	26	27	28	29	30	31	32
Lieferungen in andere Länder der EGKS · Livraisons aux autres pays de la CECA · Consegna agli altri paesi della CECA · Leveringen aan andere landen der EGKS																																	
(1952)		63	10	10	83	2		37	0	4	2	27	118	3	28	27	28	5		26	30	5	9	351			5	6	10	372	37	78	13
1953		103	1	19	122	11	92	4	9	26	7	75	193	2	56	59	71	7	1	61	74	25	4	777	2	18	14	6	(11)	807	32	(81)	4
1954		88	1	33	123	9	114	22	54	9	1	76	203	3	113	119	92	17	2	124	134	44	8	1 144	5	23	16	8	1	1 168	54	87	10
1955		235	5	60	300	29	126	11	113	11	4	79	307	8	159	174	106	6	6	147	191	33	9	1 534	7	43	40	11	26	1 611	109	114	13
1956		217	5	58	280	76	71	1	74	9	6	90	278	4	140	137	76	21	17	107	134	35	9	1 285	4	57	36	8	39	1 366	43	69	7
1957		179	0	58	238	88	53	1	47	20	6	106	280	4	149	125	74	20	19	112	137	48	12	1 300	3	52	27	16	41	1 385	14	70	10
1958		82	0	51	133	7	79	4	26	23	1	167	266	4	127	119	77	29	19	136	197	64	19	1 366	4	56	29	16	48	1 459	5	67	8
1959		158	8	70	236	30	98	10	93	18	4	263	320	9	136	162	90	23	22	169	485	66	33	2 032	4	61	27	17	45	2 121	10	43	19
1960		223	12	96	331	86	60	3	55	11	3	275	212	11	117	115	62	26	24	126	752	60	45	2 043	4	68	24	7	30	2 104	20	11	32
1961		244	14	102	360	77	91	9	112	13	1	357	320	12	143	154	104	14	34	136	627	71	42	2 324	5	88	26	6	37	2 394	15	14	39
1962		216	17	96	330	18	76	11	102	14	2	362	245	9	119	109	118	16	36	167	686	90	49	2 230	4	81	24	5	38	2 297	14	13	27
1961	X	21	2	9	32	4	7	2	6	0	0	31	32	1	14	15	8	1	2	13	42	6	3	188	1	8	2	1	3	194	2	2	4
	XI	18	1	13	31	4	8	1	8	1	0	29	24	1	12	16	8	2	4	14	50	5	4	189	0	9	3	0	3	195	2	2	3
	XII	18	1	10	29	4	10	1	8	0	0	32	21	1	14	12	10	1	3	11	51	5	3	188	0	7	2	0	3	193	1	1	2
1962	I	23	1	7	31	5	9	0	11	0	0	33	24	0	11	11	7	2	3	11	54	5	3	187	0	8	2	0	3	192	1	1	1
	II	19	1	8	28	2	9	0	7	0	0	28	20	0	10	9	10	1	2	10	55	8	3	173	1	6	2	0	3	179	—	1	3
	III	21	2	6	29	1	8	1	5	2	1	36	21	0	13	9	13	1	5	12	60	7	4	200	1	9	2	0	3	206	1	0	2
	IV	19	1	8	27	1	5	0	11	3	0	21	21	0	10	9	8	1	4	12	53	7	4	171	0	7	2	0	2	176	0	0	2
	V	15	2	8	26	1	5	0	9	3	0	32	21	0	10	10	8	1	3	12	62	9	4	191	0	6	2	0	2	195	1	1	3
	VI	16	1	8	25	1	6	0	5	2	0	31	19	0	10	10	11	1	3	12	65	9	6	193	0	7	2	0	2	198	1	1	2
	VII	12	1	10	24	1	5	0	12	0	0	31	21	1	10	13	9	1	3	19	67	10	6	210	0	6	2	1	7	220	1	1	3
	VIII	16	2	7	24	0	5	0	10	0	0	16	17	1	10	10	7	1	1	16	52	10	2	160	0	4	1	0	4	166	2	1	2
	IX	19	1	4	24	2	7	0	10	0	0	29	16	2	8	9	10	2	3	20	48	7	4	177	0	6	2	0	2	181	0	2	2
	X	27	1	13	42	4	4	0	5	1	0	41	24	2	10	10	13	1	4	16	60	8	5	207	0	8	3	0	3	213	1	1	3
	XI	17	2	8	27	1	5	0	12	1	0	32	20	2	8	5	10	1	3	15	56	5	5	180	1	6	3	0	2	186	3	1	2
	XII	13	2	8	23	1	11	8	5	1	0	32	21	1	7	5	11	1	2	11	54	4	4	180	0	7	2	1	2	185	3	1	2
1963	I	13	1	8	22	1	7	5	14	1	0	35	15	1	5	4	13	1	3	11	57	5	3	182	0	7	2	1	2	186	2	1	1
	II	14	1	8	23	1	6	0	7	1	0	31	18	0	8	6	12	2	4	10	53	5	3	164	0	7	2	1	2	168	2	1	2
	III	16	1	8	25	2	8	1	9	1	0	45	20	1	8	7	14	1	5	10	62	5	4	201	0	8	2	0	2	206	3	1	3
	IV	13	1	9	24	4	7	0	8	2	—	35	16	1	10	6	11	1	4	12	61	7	5	191	0	7	2	1	3	197	4	1	3
	V	13	2	10	25	2	7	0	9	2	0	29	19	0	13	6	15	2	4	12	64	10	7	200	0	6	3	1	7	211	5	1	3
	VI	11	0	7	19	2	6	1	6	0	0	26	19	0	8	6	13	1	4	13	54	10	5	175	0	7	3	1	8	186	3	1	3
	VIIp	11	1	7	20	2	8	0	8	0	0	29	19	1	9	5	18	1	4	14	62	13	6	201	0	8	4	1	6	211	5	1	3
	VIII																																

* Siehe Überschriften der Spalten Seite 83 (Faltblatt)

- (a) Einschl. Halbzeug aus Edelstahl
 (b) Nur Massenstahl
 (c) Einschl. Walzdraht aus Edelstahl
 (d) Einschl. Warmbreitband aus Edelstahl
 (e) Geschmiedere, kaltgezogene und kaltgewalzte Erzeugnisse (andere als Bleche und kaltgewalzte Banden zur Herstellung von Weißband) und oberflächenbearbeitete Erzeugnisse

* Voir les en-têtes des colonnes page 83 (dépliant)

- (a) Y compris demi-produits en aciers spéciaux
 (b) Acier ordinaire seulement
 (c) Y compris fil machine en aciers spéciaux
 (d) Y compris ébauches en rouleaux pour tôles en aciers spéciaux
 (e) Produits forgés, laminés à froid (autres que les tôles ou le feuillard destiné à la fabrication du fer-blanc) ou ouvrés à la surface

* Vedere le intestazioni delle colonne a pagina 83 (pieghevole)

- (a) Compresi i semi-prodotti di acciai speciali
 (b) Solo acciaio comune
 (c) Compresa la vergella in matasse di acciai speciali
 (d) Compresi gli sbocchi in rotoli per lamiere di acciai speciali
 (e) Prodotti fucinati, laminati a freddo (differenti dalle lamiere o dai nastri stretti a caldo destinati alla fabbricazione della banda) o lavorati alla superficie

* Voor de tekst der kolommen zie men blad-zijde 83 (vouwblad)

- (b) Met inbegrip van halffabrikaten van edelstaal
 (b) Alleen gewone staalsoorten
 (c) Met inbegrip van walzdraad van edelstaal
 (d) Met inbegrip van breedband van edelstaal
 (e) Gesmede, koudgetrokken en koudgewalste producten (met uitzondering van plaatstaal, koudgewalst bandstaal voor de vervaardiging van blik) en producten met bewerkt oppervlak

Exportations par produits vers les pays tiers et livraisons aux autres pays de la Communauté*

Esportazioni per prodotti verso i paesi terzi e consegne agli altri paesi della Comunità*

Ausfuhr nach dritten Ländern nach Erzeugnissen und Lieferungen der Länder der Gemeinschaft in andere Länder der Gemeinschaft*

Uitvoer naar derde landen en leveringen van de landen der Gemeenschap aan andere landen der Gemeenschap per produkt*

ITALIA

1000 t

*	1	2	3	4	5	6	7	8	9	10	11	12	13	14	15	16	17	18	19	20	21	22	23	24	25	26	27	28	29	30	31	32
Ausfuhr nach dritten Ländern · Exportations vers les pays tiers · Esportazioni verso i paesi terzi · Uitvoer naar derde landen																																
(1952)	0	0	1	1	0	0	8	0	0	0	2	4	0	2	2	1	0	.	1	0	0	0	19	.	.	3	2	104	128	0	0	13
1953	—	—	1	1	0	—	37	—	0	0	7	5	—	—	5	1	0	0	6	0	0	3	68	5	0	0	0	(83)	151	—	(0)	3
1954	1	0	1	2	28	9	8	7	1	0	0	17	1	2	2	1	2	0	5	0	0	5	88	3	2	5	4	97	195	0	1	5
1955	2	0	0	2	13	24	0	7	0	0	12	24	—	1	2	4	5	15	16	6	3	6	140	10	0	9	4	150	303	—	2	6
1956	4	1	0	5	45	64	—	10	1	3	8	119	2	3	48	5	2	20	14	15	10	12	379	3	0	39	4	194	616	0	2	4
1957	2	0	0	2	94	57	0	11	25	16	15	83	0	4	44	3	5	2	27	86	9	6	488	3	1	38	4	161	690	0	3	8
1958	0	0	0	1	96	17	—	5	32	26	26	36	0	0	31	4	7	16	31	122	42	10	502	2	14	38	5	172	716	0	3	2
1959	3	0	2	5	77	4	1	1	3	6	49	89	0	3	73	16	1	7	40	115	33	8	524	1	9	26	7	180	737	0	4	17
1960	1	0	0	2	113	3	0	20	24	2	54	205	0	3	62	28	1	10	63	134	33	10	767	1	13	22	17	179	985	0	7	14
1961	0	0	1	1	118	8	0	5	8	7	21	153	0	2	39	37	0	15	51	91	22	7	586	1	19	16	15	207	824	0	0	14
1962	0	2	1	3	100	10	0	10	6	1	22	98	0	1	15	29	0	16	34	132	24	6	506	0	20	15	7	337	865	0	6	3
1961	X	—	0	0	6	1	—	1	0	1	1	13	0	0	4	4	0	1	4	8	1	1	46	0	2	1	2	17	66	—	0	0
	XI	—	0	0	8	0	0	0	0	1	2	12	0	0	3	0	0	2	6	11	1	1	47	0	2	1	1	22	72	0	0	1
	XII	0	0	0	0	12	—	—	1	0	1	3	10	—	0	3	0	2	2	7	1	0	43	0	3	2	1	32	78	—	0	0
1962	I	0	2	—	2	14	0	—	0	—	0	12	—	0	1	4	0	1	1	10	1	0	47	0	1	1	1	20	69	—	0	0
	II	0	0	0	0	8	0	0	0	0	2	15	—	0	3	3	0	1	7	10	3	0	54	0	2	1	2	21	78	—	1	0
	III	0	0	0	0	12	1	—	2	1	—	3	13	0	2	1	0	2	5	11	2	1	55	0	2	2	1	23	81	0	1	0
	IV	0	—	—	0	6	1	—	2	2	—	2	11	0	2	0	0	1	2	7	2	0	40	0	2	1	1	20	62	—	1	0
	V	0	—	0	0	12	2	—	1	2	0	3	12	0	3	3	0	2	3	8	3	0	54	0	2	1	1	29	85	—	1	0
	VI	0	—	—	0	6	0	—	0	0	—	5	4	—	1	4	0	1	2	10	3	0	37	0	1	2	0	29	68	—	0	0
	VII	0	—	—	0	9	2	—	—	0	0	2	9	0	2	3	0	1	1	11	1	0	42	0	2	2	0	28	71	—	1	0
	VIII	0	—	0	0	3	1	—	0	1	—	0	6	0	0	1	0	1	1	13	3	1	34	0	2	1	0	34	69	—	1	0
	IX	0	0	—	0	9	1	—	0	0	0	1	4	—	1	2	0	2	2	12	2	1	38	0	2	1	0	39	78	0	0	0
	X	0	0	—	0	7	1	—	0	0	0	0	5	—	0	3	0	1	2	9	1	0	29	0	2	1	0	19	50	0	0	0
	XI	0	—	—	0	10	0	—	2	0	—	1	2	—	0	1	0	0	2	18	2	1	40	0	1	1	1	37	79	0	0	1
	XII	0	—	—	0	3	0	—	1	0	—	0	6	—	0	2	0	2	6	11	1	1	35	0	2	1	1	38	74	0	1	0
1963	I	0	—	—	0	4	0	—	0	0	—	1	6	0	2	1	0	1	2	13	3	1	33	0	2	1	0	19	53	—	0	0
	II	0	0	—	0	3	0	0	1	0	—	0	3	0	1	0	0	1	4	6	3	0	23	0	1	2	0	31	56	—	0	0
	III	0	—	0	0	9	0	—	1	0	0	0	1	—	0	2	0	2	3	13	2	1	35	0	2	2	1	34	72	0	1	0
	IV	0	—	—	0	4	1	—	0	0	—	0	4	—	0	1	2	—	1	3	7	3	26	0	1	1	1	25	53	0	0	0
	V	0	—	—	0	14	1	—	1	0	0	0	4	—	0	1	0	1	2	15	2	1	46	0	2	2	1	41	85	0	1	0
	VIp	0	—	0	0	3	0	—	0	0	—	3	—	0	0	0	0	1	2	13	3	1	26	0	2	1	1	17	45	0	1	0
	VIIp	—	—	—	—	—	—	—	3	0	0	1	—	0	0	1	0	2	1	13	2	0	35	0	2	1	1	43	80	0	1	0
	VIII	—	—	—	—	12	0	—	0	0	1	1	—	0	0	0	0	2	1	13	2	0	35	0	2	1	1	43	80	0	1	0

*	1	2	3	4	5	6	7	8	9	10	11	12	13	14	15	16	17	18	19	20	21	22	23	24	25	26	27	28	29	30	31	32
---	---	---	---	---	---	---	---	---	---	----	----	----	----	----	----	----	----	----	----	----	----	----	----	----	----	----	----	----	----	----	----	----

Lieferungen in andere Länder der EGKS · Livraisons aux autres pays de la CECA
Consegna agli altri paesi della CECA · Leveringen aan andere landen der EGKS

(1952)	0	2	0	2	0	0	0	0	—	0	0	0	—	0	0	—	—	0	0	—	—	1	—	—	0	0	—	—	—	—	12	
1953	—	1	0	0	—	0	5	—	—	0	0	0	—	—	0	0	0	0	0	0	0	6	0	0	0	0	0	(0)	6	—	—	2
1954	1	0	—	1	0	0	2	1	—	0	0	0	—	0	0	0	—	0	1	2	0	7	0	0	0	0	0	0	7	—	—	6
1955	3	—	—	3	0	0	6	19	—	0	0	0	—	0	0	0	0	1	28	4	0	59	0	0	0	0	0	3	62	—	—	5
1956	0	—	—	0	5	1	—	13	0	—	0	5	—	1	4	0	0	7	4	8	0	49	1	2	1	0	6	56	—	—	3	
1957	—	—	—	—	5	2	0	25	—	0	0	4	—	0	1	0	1	1	16	15	—	72	1	2	1	0	6	79	—	—	1	
1958	0	—	—	—	5	1	0	45	—	—	0	3	0	0	0	0	5	2	14	10	0	86	0	11	3	0	5	94	—	—	3	
1959	0	0	—	0	18	0	25	16	—	0	1	16	—	0	0	0	1	12	18	10	2	118	0	25	5	0	2	125	—	—	3	
1960	0	0	0	0	22	0	—	43	0	—	1	17	0	0	0	0	0	0	21	18	4	130	1	20	1	0	3	134	—	—	3	
1961	0	—	0	0	7	0	—	8	1	—	0	10	—	0	0	0	0	0	14	16	3	60	0	14	1	0	4	66	—	—	5	
1962	0	—	—	0	0	1	0	5	—	—	6	12	0	0	0	0	0	2	20	19	4	70	0	5	1	0	1	72	0	—	4	
1961	X	—	—	—	1	—	—	0	—	—	0	1	—	0	0	0	0	—	2	2	0	5	0	1	0	0	0	6	—	—	0	
XI	—	—	—	—	0	0	—	1	—	—	—	0	—	0	0	0	—	0	2	2	0	5	0	0	0	0	0	5	—	—	0	
XII	0	—	—	0	0	0	—	0	—	—	—	1	—	—	0	0	0	0	1	1	0	3	0	0	0	0	0	3	—	—	0	
1962	I	—	—	—	—	—	—	0	—	—	—	0	—	0	—	0	—	0	1	1	0	3	—	0	0	0	0	3	—	—	0	
II	—	—	—	—	—	—	—	0	—	—	—	1	—	1	—	—	—	0	2	2	0	6	0	0	0	0	0	6	—	—	0	
III	—	—	—	—	0	—	—	—	—	—	1	1	—	0	—	—	—	0	2	2	0	6	—	0	0	0	0	7	—	—	0	
IV	—	—	—	—	—	—	—	1	—	—	1	1	0	—	—	—	—	0	1	1	1	6	0	0	0	0	0	6	—	—	0	
V	0	—	—	0	0	—	—	1	—	—	1	1	—	—	—	—	—	0	1	2	0	6	—	0	0	0	0	6	—	—	0	
VII	—	—	—	—	0	—	—	0	—	—	1	1	—	—	—	—	—	0	2	1	0	5	—	0	0	0	0	5	—	—	0	
VIII	—	—	—	—	—	—	—	1	—	—	1	1	—	—	—	—	—	0	3	2	1	8	—	0	0	0	0	8	—	—	0	
IX	—	—	—	—	0	—	—	0	—	—	0	1	—	0	—	—	—	0	1	2	0	5	—	1	1	0	0	5	0	—	0	
X	—	—	—	—	0	—	—	0	—	—	—	2	—	0	—	—	—	0	2	2	0	7	—	—	1	0	0	7	—	—	0	
XI	—	—	—	—	0	—	—	0	—	—	0	1	—	0	—	—	—	1	3	2	1	8	—	1	0	0	0	9	—	—	0	
XII	0	—	—	0	0	0	—	0	—	—	—	2	—	0	—	—	—	0	1	3	0	7	0	1	0	0	0	7	—	—	0	
1963	I	0	—	0	—	0	—	0	—	—	—	2	—	—	—	0	0	0	2	2	1	7	—	1	0	0	0	7	—	—	0	
II	—	—	—	—	0	—	—	—	—	—	—	2	—	0	—	0	0	0	2	2	0	7	—	1	0	0	1	7	—	—	0	
III	—	—	—	—	—	—	—	1	—	—	0	0	—	0	—	0	0	0	2	3	1	8	—	1	0	0	2	10	—	—	0	
IV	—	—	—	—	—	—	—	1	—	—	—	2	—	0	—	0	0	1	3	1	8	—	0	0	0	1	8	—	—	0		
V	—	—	—	—	0	—	—	0	—	—	0	2	—	0	—	0	—	0	2	2	0	7	—	1	0	0	8	—	—	0		
VI p	0	—	—	0	—	0	—	1	—	—	0	0	—	0	—	0	0	1	3	1	7	—	0	1	0	0	8	—	—	0		
VII p	0	—	—	0	0	0	0	0	—	—	0	1	—	0	—	0	—	0	2	1	0	6	—	0	0	0	6	—	—	0		
VIII	—	—	—	—	—	—	—	—	—	—	—	—	—	—	—	—	—	—	—	—	—	—	—	—	—	—	—	—	—	—	0	

* Siehe Überschriften der Spalten Seite 83

- (a) Einschl. Halbzeug aus Edelstahl
(b) Nur Massenstahl
(c) Einschl. Walzdraht aus Edelstahl
(d) Einschl. Warmbreitband aus Edelstahl
(e) Geschmiedete, kaltgezogene und kaltgewalzte Erzeugnisse (andere als Bleche und kaltgewalzte Bandeisen zur Herstellung von Weißband) und oberflächenbearbeitete Erzeugnisse

* Voir les en-têtes des colonnes page 83

- (a) Y compris demi-produits en aciers spéciaux
(b) Acier ordinaire seulement
(c) Y compris fil machine en aciers spéciaux
(d) Y compris ébauches en rouleaux pour tôles en aciers spéciaux
(e) Produits forgés, laminés à froid (autres que les tôles ou le feuillard destiné à la fabrication du fer-blanc) ou ouvrés à la surface

* Vedere le intestazioni delle colonne a pagina

- 83 (pieghevole)
(a) Compresi i semi-prodotti di acciai speciali
(b) Solo acciaio comune
(c) Compresa la vergella in matasse di acciai speciali
(d) Compresi gli sbocchi in rotoli per lamiere di acciai speciali
(g) Prodotti fucinati, laminati a freddo (differenti dalle lamiere o dai nastri stretti a caldo destinati alla fabbricazione della banda) o lavorati alla superficie

* Voor de tekst der kolommen zie men blad-

- zijde 83 (vouwblad)
(a) Met inbegrip van halffabrikaten van edelstaal
(b) Alleen gewone staalsoorten
(c) Met inbegrip van walzdraad van edelstaal
(d) Met inbegrip van breedband van edelstaal
(e) Gesmede, koudgetrokken en koudgewalste producten (met uitzondering van plaatstaal, koudgewalst bandstaal voor de vervaardiging van blik) en producten met bewerkt oppervlak

*	1	2	3	4	5	6	7	8	9	10	11	12	13	14	15	16	17	18	19	20	21	22	23	24	25	26	27	28	29	30	31	32
Lieferungen in andere Länder der EGKS · Livraisons aux autres pays de la CECA <i>Consegna agli altri paesi della CECA · Leveringen aan andere landen der EGKS</i>																																
1952)	54	0	—	54	0	—	—	—	0	1	0	1	—	0	0	1	0	7	0	—	0	10	0	0	0	0	2	0	12	1	—	0
1953	50	—	0	50	0	0	—	37	0	0	0	1	—	0	1	4	—	0	19	1	0	0	64	0	0	1	1	(2)	68	0	(.)	0
1954	85	2	—	87	0	0	—	116	0	0	11	1	0	0	0	9	0	0	11	23	5	0	177	0	0	1	1	(3)	183	3	(.)	0
1955	96	—	0	96	0	—	—	122	0	0	14	3	0	2	2	16	0	0	18	51	7	0	235	0	0	1	1	(7)	244	14	(.)	0
1956	97	—	—	97	0	0	—	71	0	0	14	8	—	4	2	18	0	0	14	52	7	1	191	0	0	1	0	(7)	200	1	(.)	0
1957	82	—	0	82	0	0	—	152	0	0	18	11	—	4	3	16	0	0	13	73	7	0	297	4	0	2	0	5	305	3	5	0
1958	72	—	0	72	0	0	0	157	0	0	29	13	—	0	2	20	0	1	11	80	22	0	336	5	1	7	0	8	351	1	3	0
1959	79	1	0	80	0	0	0	179	1	0	29	14	—	1	1	21	0	2	20	101	20	0	390	7	0	9	1	9	409	2	4	0
1960	118	5	0	123	0	0	0	235	0	0	33	23	0	2	1	25	0	1	33	143	30	1	528	13	0	14	1	16	560	9	2	0
1961	127	1	0	128	0	0	4	117	0	1	32	28	1	2	2	27	0	2	48	124	27	0	417	15	2	17	1	24	459	4	1	0
1962	153	0	0	153	0	0	6	62	0	0	36	29	0	3	7	25	0	2	65	179	35	1	450	17	2	14	2	33	499	1	1	0
1961 X	8	—	—	8	—	—	1	6	0	—	2	2	—	0	0	2	—	0	2	9	1	0	27	1	0	1	0	2	31	0	0	0
XI	8	—	—	8	—	0	1	—	0	0	3	2	0	0	0	2	—	0	4	13	3	0	29	2	0	1	0	2	33	0	0	0
XII	17	0	—	17	—	0	—	—	0	0	2	1	—	0	0	1	—	0	5	11	3	0	25	1	0	1	0	2	28	0	0	0
1962 I	23	—	—	23	—	—	0	0	0	0	2	2	—	0	0	1	0	0	5	9	4	0	25	1	0	1	0	1	28	—	0	0
II	17	—	—	17	0	0	0	0	0	0	3	2	0	0	0	2	—	0	4	12	3	0	29	2	0	1	0	1	31	—	0	0
III	19	—	—	19	—	—	1	2	0	0	4	3	—	0	0	2	—	0	4	19	2	0	38	2	0	2	0	2	42	0	0	0
IV	14	—	—	14	—	—	0	2	0	0	2	2	—	0	0	2	0	0	3	20	3	0	34	1	0	1	0	3	38	—	0	0
V	10	—	—	10	—	—	0	4	0	0	3	2	0	0	0	2	—	0	4	13	2	0	33	1	0	1	0	3	37	—	0	0
VI	10	—	—	10	0	0	1	7	0	0	3	2	—	1	0	3	—	0	6	21	4	0	47	1	0	1	0	3	51	0	0	0
VII	11	—	—	11	—	0	1	7	0	0	4	3	0	0	1	2	0	0	6	15	3	0	41	2	0	1	0	3	45	—	0	—
VIII	11	—	—	11	—	—	0	6	0	0	2	2	0	0	2	2	—	—	6	13	4	0	36	1	0	1	0	3	40	—	0	0
IX	7	—	—	7	0	0	0	9	0	0	3	3	0	0	0	2	—	0	5	13	2	0	37	2	0	4	4	4	43	0	0	0
X	11	0	—	11	0	0	0	8	0	0	3	3	—	0	1	2	—	0	7	18	2	0	46	1	0	2	0	4	51	0	0	—
XI	7	—	0	7	0	0	0	11	0	0	3	3	0	0	1	2	0	0	4	15	2	0	41	2	0	1	0	3	46	0	0	0
XII	12	—	—	12	0	0	1	6	0	0	3	3	—	0	1	3	—	0	10	11	3	0	41	2	0	1	0	4	47	0	0	0
1963 I	9	—	0	9	0	—	0	23	0	0	2	2	—	0	0	3	—	0	11	14	3	0	58	1	0	1	0	2	62	0	0	0
II	8	0	—	8	0	—	—	12	—	0	3	3	0	0	0	5	—	0	9	11	2	0	45	2	0	1	0	3	49	0	0	0
III	14	—	—	14	0	0	0	13	0	0	5	4	—	0	2	4	—	0	12	18	3	0	63	2	0	1	0	3	67	—	0	0
IV	8	—	—	8	0	—	—	0	13	0	2	3	—	0	3	4	—	0	12	20	6	0	63	0	0	1	0	3	68	1	0	0
V	17	—	—	17	1	0	1	17	0	0	4	5	—	0	6	4	—	0	18	20	5	0	80	2	0	2	1	3	85	0	0	0
VI	9	—	—	9	1	—	0	13	0	0	2	3	—	0	2	3	—	—	10	21	7	0	65	2	0	2	0	3	70	0	0	0
VII p	9	—	—	9	2	—	0	18	—	0	4	5	—	0	3	2	0	0	12	14	6	0	66	3	0	2	0	3	71	0	0	0
VIII																																

* Siehe Überschriften der Spalten Seite 83 (Falzblatt)

- (a) Einschl. Halbzeug aus Edelstahl
 (b) Nur Massenstein
 (c) Einschl. Walzdraht aus Edelstahl
 (d) Einschl. Warmbreitband aus Edelstahl
 (e) Geschmiedete, kaltgezogene und kaltgewalzte Erzeugnisse (andere als Bleche und kaltgewalztes Banden zur Herstellung von Weißband) und oberflächenbearbeitete Erzeugnisse

* Voir les en-têtes des colonnes page 83 (dépliant)

- (a) Y compris demi-produits en aciers spéciaux
 (b) Acier ordinaire seulement
 (c) Y compris fil machine en aciers spéciaux
 (d) Y compris ébauches en rouleaux pour tôles en aciers spéciaux
 (e) Produits forgés, laminés à froid (autres que les tôles ou le feuillard destiné à la fabrication du fer-blanc) ou ouvrés à la surface

* Vedere le intestazioni delle colonne a pagina 83 (pieghevole)

- (a) Compresi i semi-prodotti di acciai speciali
 (b) Solo acciaio comune
 (c) Compresa la vergella in matasse di acciai speciali
 (d) Compresi gli sbozzi in rotoli per lamiera di acciai speciali
 (e) Prodotti fucinati, laminati a freddo (differenti dalle lamiere o dai nastri stretti a caldo destinati alla fabbricazione della banda) o lavorati alla superficie

* Voor de tekst der kolommen zie men blad-zijde 83 (vouwblad)

- (a) Met inbegrip van halffabrikaten van edelstaal
 (b) Alleen gewone staalsoorten
 (c) Met inbegrip van walzdraad van edelstaal
 (d) Met inbegrip van breedband van edelstaal
 (e) Gesmede, koudgetrokken en koudgewalste producten (met uitzondering van plaatstaal, koudgewalst bandstaal voor de vervaardiging van blik) en producten met bewerkt oppervlak

*	1	2	3	4	5	6	7	8	9	10	11	12	13	14	15	16	17	18	19	20	21	22	23	24	25	26	27	28	29	30	31	32	
Lieferungen in andere Länder der EGKS · Livraisons aux autres pays de la CECA <i>Consegna agli altri paesi della CECA · Leveringen aan andere landen der EGKS</i>																																	
(1952)	1	0	2	1	176	27	3	15	1	104	341	6	104	63	47	.	.	123	138	5	3	1 154	.	.	17	21	21	1 214	12	0	—		
1953	13	2	0	14	6	149	14	15	42	7	349	191	7	60	37	67	3	7	133	89	19	14	1 209	0	4	11	19	(16)	1 255	10	(0)	0	
1954	40	5	3	48	2	161	30	21	12	1	192	533	9	162	98	179	4	6	114	145	36	18	1 723	0	3	22	26	21	1 792	20	10	0	
1955	36	5	7	48	5	177	74	71	4	1	197	751	11	191	152	251	6	4	206	214	55	32	2 402	0	10	26	28	22	2 477	14	13	0	
1956	19	4	1	24	10	129	49	68	2	1	190	650	7	188	105	276	8	4	214	201	71	43	2 214	0	16	25	33	32	2 304	9	16	0	
1957	26	4	1	32	5	153	33	83	3	1	174	545	11	211	129	276	4	6	224	203	68	55	2 186	0	23	21	30	35	2 271	12	15	0	
1958	30	4	8	42	5	211	84	99	3	1	156	365	19	205	104	256	5	11	193	263	73	56	2 107	0	28	18	27	32	2 184	10	9	0	
1959	47	4	8	59	20	255	35	172	3	0	172	528	19	177	91	303	4	8	185	341	86	69	2 469	0	22	29	39	40	2 577	17	12	0	
1960	59	3	10	72	98	471	72	291	8	0	224	637	16	275	130	352	5	15	218	409	73	56	3 351	3	56	34	45	55	3 484	38	8	1	
1961	44	4	11	60	72	402	55	262	10	1	169	536	20	302	118	359	4	14	246	355	74	63	3 063	17	42	36	52	60	3 211	31	2	2	
1962	54	4	15	73	50	325	50	258	12	0	210	650	21	326	152	367	10	13	362	556	133	81	3 577	8	42	37	61	69	3 745	42	1	3	
1961	X	4	0	1	5	6	32	4	19	1	0	12	45	2	24	9	31	0	1	23	23	7	6	245	1	3	2	4	4	256	1	0	0
	XI	4	0	3	7	4	33	2	24	1	0	15	46	1	29	9	26	0	1	22	33	9	6	260	1	3	3	4	5	272	2	0	0
	XII	4	0	1	5	2	24	2	18	0	0	14	37	1	27	9	27	0	2	17	28	6	7	221	0	3	3	3	5	232	4	0	0
1962	I	4	0	1	5	4	31	3	24	1	—	16	37	3	35	13	27	0	2	25	40	9	7	278	0	4	2	4	7	291	0	0	0
	II	3	0	1	4	3	21	2	17	2	0	18	40	1	26	10	24	1	1	28	39	11	5	250	0	4	2	4	4	260	6	0	0
	III	3	1	1	5	6	22	3	27	2	0	15	50	3	29	14	26	1	1	31	49	12	7	297	0	4	3	5	6	311	1	0	0
	IV	4	0	1	5	3	25	1	21	2	0	17	46	1	30	11	29	1	2	26	42	13	7	275	0	4	3	4	6	289	5	0	0
	V	3	0	1	4	4	32	6	19	1	0	19	49	1	31	13	30	1	1	30	47	13	7	302	0	4	3	5	5	314	1	0	0
	VI	5	0	2	7	4	33	6	27	1	0	15	59	2	24	14	30	1	1	40	48	12	9	325	1	4	4	6	5	341	3	0	1
	VII	3	0	1	4	1	26	3	15	1	0	16	63	3	31	15	37	1	1	34	42	12	5	304	0	3	3	5	4	316	3	0	0
	VIII	4	0	1	5	7	21	6	20	0	0	14	63	1	27	13	27	1	0	28	36	8	5	281	1	2	3	5	6	295	2	0	0
	IX	7	0	1	8	2	23	6	18	0	0	19	62	1	26	13	34	1	2	30	49	11	6	301	0	4	3	5	5	314	6	0	0
	X	4	1	1	6	4	37	6	22	1	0	15	68	1	24	15	37	1	1	27	62	12	7	341	0	4	5	6	8	360	7	0	0
	XI	8	0	2	10	5	26	3	24	0	0	23	57	1	20	12	34	2	1	29	52	12	7	309	0	3	4	6	7	325	2	0	0
	XII	7	0	1	9	6	29	5	23	1	0	23	57	2	24	10	31	1	1	33	50	10	7	313	3	3	3	6	7	329	5	0	0
1963	I	14	0	0	15	8	24	5	29	0	0	21	40	0	22	10	32	1	2	31	51	13	7	296	1	4	3	6	5	310	5	0	0
	II	24	0	1	25	2	25	5	20	0	1	19	32	0	21	9	26	1	2	21	42	7	8	241	0	4	3	7	5	257	0	0	0
	III	7	0	2	9	6	30	5	25	1	0	24	75	4	24	15	40	1	2	37	58	11	7	367	0	4	4	7	5	383	5	0	1
	IV	8	0	2	10	5	31	8	19	1	0	26	62	3	24	14	32	1	2	34	56	15	9	342	0	5	4	8	6	361	6	0	0
	V	6	0	6	12	6	26	4	15	0	0	26	72	2	28	16	35	1	2	41	58	13	7	350	0	5	4	7	6	367	2	0	0
	VI p	12	0	2	14	6	22	8	20	1	0	24	63	1	25	10	29	1	2	29	53	10	8	311	1	4	4	6	8	328	4	0	0
	VII p	11	—	2	13	4	24	8	23	0	0	27	76	2	28	14	34	0	1	33	57	13	9	354	0	5	4	6	8	371	6	0	0

* Siehe Überschriften der Spalten Seite 83 (Faltblatt)

- (a) Einschl. Halbzeug aus Edelstahl
 (b) Nur Massenstahl
 (c) Einschl. Walzdraht aus Edelstahl
 (d) Einschl. Warmbreitband aus Edelstahl
 (e) Geschmiedete, kaltgezogene und kaltgewalzte Erzeugnisse (andere als Bleche und kaltgewalzte Bandeisen zur Herstellung von Weißband) und oberflächenbearbeitete Erzeugnisse

* Voir les en-têtes des colonnes page 83 (dépliant)

- (a) Y compris demi-produits en aciers spéciaux
 (b) Acier ordinaire seulement
 (c) Y compris fil machine en aciers spéciaux
 (d) Y compris ébauches en rouleaux pour tôles en aciers spéciaux
 (e) Produits forgés, laminés à froid (autres que les tôles ou le feuillard destiné à la fabrication du fer-blanc) ou ouvrés à la surface

* Vedere le intestazioni delle colonne a pagina 83 (pieghevole)

- (a) Compresi i semi-prodotti di acciai speciali
 (b) Solo acciaio comune
 (c) Compresa la vergella in matasse di acciai speciali
 (d) Compresi gli sbozzi in rotoli per lamiere di acciai speciali
 (e) Prodotti fucinati, laminati a freddo (differenti dalle lamiere o dai nastri stretti a caldo destinati alla fabbricazione della banda) o lavorati alla superficie

* Voor de tekst der kolommen zie men blad-zijde 83 (vouwblad)

- (a) Met inbegrip van halffabrikaten van edelstaal
 (b) Alleen gewone staalsoorten
 (c) Met inbegrip van walzdraad van edelstaal
 (d) Met inbegrip van breedband van edelstaal
 (e) Gesmede, koudgetrokken en koudgewalste produkten (met uitzondering van plaatstaal, koudgewalst bandstaal voor de vervaardiging van blik) en produkten met bewerkt oppervlak

Importations et exportations par groupes de produits et par pays ou zones géographiques

Importazioni ed esportazioni per gruppi di prodotti e per paesi o zone geografiche

Einfuhr und Ausfuhr nach Erzeugnisgruppen sowie nach Ländern oder Ländergruppen

Invoer en uitvoer per produktengroep en per land resp. landengroep

1000 t

EGKS / CECA

Länder Pays Paesi Landen	Roheisen (a) Fontes (a) Ghisa (a) Ruwijzer (a)			Blöcke und Halbzeug Lingots et demi-produits Lingotti e semi-prodotti Blokken en halffabrikaten			Walzstahlfertigerzeugnisse und weiterverarbeitete Erzeugnisse (b) Produits finis et finals (b) Prodotti finiti e terminali (b) Walsierijproducten en verder bewerkte producten (b)					
							Insgesamt Total Totale Totaal			darunter: Flacherzeugnisse (b) dont: produits plats (b) di cui: prodotti piatti (b) waarvan: platte producten (b)		
	1962	1962 r l- VI	1963 p	1962	1962 r l- VI	1963 p	1962	1962 r l- VI	1963 p	1962	1962 r l- VI	1963 p
	Einfuhr (d) · Importations (d) · Importazioni (d) · Invoer (d)											
Deutschland (BR)	468	241	240	639	310	375	2 856	1 414	1 453	1 420	682	736
France	340	174	129	111	52	64	2 114	1 027	1 059	1 273	592	649
Italia	—	—	—	1	0	0	65	29	47	47	22	37
Niederland	168	100	67	3	1	4	437	196	386	356	159	324
UEBL · BLEU	73	29	74	429	211	234	3 160	1 495	1 730	1 785	852	972
EGKS · CECA	1 050	545	509	1 182	575	677	8 631	4 161	4 671	4 882	2 307	2 718
Großbritannien · Royaume-Uni	133	75	36	9	4	12	400	194	268	332	162	224
Schweden · Suède	7	4	8	11	2	11	143	71	106	76	35	68
Österreich · Autriche	1	1	1	16	10	5	633	310	295	593	292	267
Ost-Europa · Europe orientale	649	277	304	163	54	164	544	230	327	454	190	270
USA und Besitz. · USA et possess.	32	8	2	1	0	0	114	59	64	106	56	60
sonstige Länder · autres pays	362	170	296	113	46	69	313	41	377	258	31	321
Dritte Länder zusammen · Total pays tiers	1 185	535	647	314	116	261	2 147	905	1 437	1 819	766	1 210
Insgesamt · Total général	2 234	1 080	1 156	1 497	691	938	10 778	5 066	6 108	6 701	3 074	3 928
	Ausfuhr (e) · Exportations (e) · Esportazioni (e) · Uitvoer (e)											
Deutschland (BR)	154	77	62	204	91	102	2 794	1 343	1 444	1 604	779	804
France	116	53	87	634	329	333	2 241	1 160	1 239	1 318	670	808
Italia	379	216	230	236	113	149	1 658	771	965	1 245	563	732
Niederland	16	12	5	29	10	24	1 417	703	649	456	226	213
UEBL · BLEU	341	166	147	70	27	55	431	202	252	214	96	138
EGKS · CECA	1 006	524	531	1 172	570	663	8 540	4 179	4 548	4 836	2 334	2 694
Übers. Gebiete u. ehemal. TOM et anciens	1	0	0	4	4	0	346	197	171	93	49	56
	0	0	0	0	0	0	33	18	13	17	11	5
	0	0	0	—	—	0	20	11	7	9	5	4
	11	7	10	14	0	15	226	87	164	159	76	91
	0	0	0	1	0	1	67	31	38	30	16	12
Europa · Europe	30	11	14	0	0	0	464	243	211	312	156	142
	35	18	11	5	2	1	986	502	433	599	295	280
	13	2	3	5	4	1	925	503	306	579	262	249
	89	46	28	440	259	233	1 819	874	871	1 052	497	552
	119	47	63	0	0	1	1 280	771	617	69	44	36
Amerika · Amérique	—	—	—	0	0	—	195	98	96	10	7	8
	4	4	—	148	121	2	140	118	20	120	102	18
	—	—	—	0	0	2	47	23	40	41	20	36
	4	1	0	34	17	11	494	263	200	228	116	91
Asien · Asie	2	0	1	8	3	1	22	5	15	3	2	2
	—	—	—	16	16	2	119	40	59	33	22	18
	—	—	—	—	—	—	8	7	1	7	6	1
	291	225	77	15	12	22	956	546	466	211	125	94
Sonstige Länder · Autres pays	4	4	3	18	17	0	470	238	231	152	68	79
	0	0	—	—	—	—	7	3	5	2	1	2
	0	0	0	0	0	0	18	9	3	15	8	2
Dritte Länder zusammen · Total pays tiers	602	366	210	711	456	292	8 644	4 588	3 967	3 740	1 889	1 779
Insgesamt · Total général	1 608	890	741	1 883	1 025	954	17 184	8 767	8 515	8 577	4 224	4 473

(a) Y compris spiegel et ferro-manganèse carburé
 (b) Y compris coils et aciers spéciaux
 (c) Finlande, Norvège, Danemark
 (d) Importations des pays tiers et réceptions des pays de la Communauté
 (e) Exportations vers les pays tiers et livraisons aux pays de la Communauté

(a) Compresi ghisa specular e ferro-Mn carburato
 (b) Compresi coils ed acciai speciali
 (c) Finlandia, Norvegia, Danimarca
 (d) Importazioni dai paesi terzi e arrivi dai paesi della Comunità
 (e) Esportazioni verso i paesi terzi e consegne ai paesi della Comunità

Importations et exportations par groupes de produits et par pays ou zones géographiques

Importazioni ed esportazioni per gruppi di prodotti e per paesi o zone geografiche

Einfuhr und Ausfuhr nach Erzeugnisgruppen sowie nach Ländern oder Ländergruppen

Invoer en uitvoer per produktengroep en per land resp. landengroep

78

DEUTSCHLAND (BR)

1000 t

Länder Pays Paesi Landen	Roheisen (a) Fontes (a) Ghisa (a) Ruwijzer (a)			Blöcke und Halbzeug Lingots et demi-produits Lingotti e semi-prodotti Blokken en halfabrikaten			Walzstahlfertigerzeugnisse und weiterverarbeitete Erzeugnisse (b) Produits finis et finals (b) Prodotti finiti e terminali (b) Walserijprodukten en verder bewerkte produkten (b)					
							Insgesamt Total Totale			darunter: Flacherzeugnisse (b) dont: produits plats (b) di cui: prodotti piatti (b) waarvan: platte produkten (b)		
	1962	1962 r - VI	1963 r - VI	1962	1962 r - VI	1963 r - VI	1962	1962 r - VI	1963 r - VI	1962	1962 r - VI	1963 r - VI
Einfuhr (d) · Importations (d) · Importazioni (d) · Invoer (d)												
France	88	48	30	24	10	14	1 301	639	617	773	362	370
Italia	—	—	—	0	—	—	—	14	21	15	7	13
Niederland	51	30	22	0	0	0	207	96	139	155	74	100
UEBL · BLEU	26	11	10	186	84	92	1 258	565	683	651	296	326
EGKS · CECA	165	89	63	210	94	107	2 798	1 314	1 461	1 593	740	809
Großbritannien · Royaume-Uni	98	56	24	5	1	8	129	59	74	115	53	67
Schweden · Suède	5	3	3	3	1	2	98	51	52	55	27	30
Österreich · Autriche	0	0	0	13	7	5	411	178	216	397	171	207
Ost-Europa · Europe orientale	239	68	33	8	6	5	272	114	68	230	96	47
USA und Besitz. · USA et possess.	6	1	—	0	0	—	59	28	32	58	28	31
sonstige Länder · autres pays	169	84	135	2	0	2	42	6	51	35	4	38
Dritte Ländern zusammen · Total pays tiers	517	212	195	31	15	22	1 011	436	493	890	379	420
Insgesamt · Total général	682	300	257	242	109	128	3 809	1 750	1 953	2 483	1 119	1 228
Ausfuhr (e) · Exportations (e) · Esportazioni (e) · Uitvoer (e)												
France	58	24	37	435	230	226	1 259	652	635	567	285	332
Italia	271	142	159	130	55	83	727	340	381	498	220	247
Niederland	13	10	1	23	8	23	606	295	307	228	110	113
UEBL · BLEU	108	56	47	45	12	42	160	77	77	81	39	36
EGKS · CECA	449	233	244	634	305	374	2 752	1 365	1 399	1 374	654	728
Übers. Gebiete u. ehemal. TOM et anciens	—	—	0	—	—	—	3	1	4	1	1	1
	0	—	0	—	—	—	2	1	1	2	1	1
	—	—	—	—	—	—	1	1	1	0	0	0
Europa · Europe	Großbritannien Royaume-Uni	11	7	8	1	0	2	9	4	9	7	4
	Irland · Island	0	—	0	0	0	1	17	8	14	5	3
	Irlande · Islande	—	—	—	—	—	—	—	—	—	—	—
	Schweden · Suède	18	6	9	0	0	0	148	70	65	89	37
	sonst. skand. Länder (c) autres pays scand. (c)	26	14	8	5	2	1	366	178	150	226	109
Osteuropa · Europe orient. sonstige · autres	11	—	3	5	4	0	364	177	72	206	69	
	61	29	20	311	193	172	699	324	304	409	175	
Amerika · Amérique	USA und Besitz. USA et possess.	74	19	54	0	0	1	231	149	80	27	17
	Kanada · Canada	—	—	—	0	0	—	48	23	31	8	6
	Argentinien · Argentine	3	3	—	53	52	0	64	55	7	54	46
	Brasilien · Brésil	—	—	—	0	0	2	34	17	32	29	15
	sonstige · autres	1	0	0	18	11	6	116	65	43	69	34
Asien · Asie	Pakistan · Pakistan	2	0	1	5	3	1	3	1	4	1	1
	Indien · Inde	—	—	—	16	16	2	37	12	16	11	5
	China · Chine	—	—	—	—	—	—	2	2	0	1	0
	sonstige · autres	282	223	77	11	9	20	208	130	105	59	36
Sonstige Länder Autres pays	Afrika · Afrique	1	1	2	18	17	—	77	34	37	30	8
	Ozeanien · Océanie übrige · divers	0	0	—	—	—	—	2	1	2	0	0
Dritte Länder zusammen · Total pays tiers	491	304	182	445	308	208	2 431	1 253	977	1 234	568	
Insgesamt · Total général	940	536	426	1 079	613	582	5 183	2 618	2 377	2 609	1 222	

(a) Einschließlich Spiegeleisen und hochgekohltes Ferromangan
 (b) Einschließlich Warmbreitband (Coils) und Edelsehale
 (c) Finnland, Norwegen, Dänemark
 (d) Einfuhr aus dritten Ländern und Bezüge aus anderen Ländern der Gemeinschaft
 (e) Ausfuhr nach dritten Ländern und Lieferungen nach anderen Ländern der Gemeinschaft

(a) Met inbegrip van spiegelijzer en koolstofrijk ferromangaan
 (b) Met inbegrip van warmgewalst breedband (coils) en edelstaal
 (c) Finland, Noorwegen, Denemarken
 (d) Invoer uit derde landen en aanvoer uit andere landen van de Gemeenschap
 (e) Uitvoer naar derde landen en leveringen aan andere landen van de Gemeenschap

Importations et exportations par groupes de produits et par pays ou zones géographiques
Importazioni ed esportazioni per gruppi di prodotti e per paesi o zone geografiche
Einfuhr und Ausfuhr nach Erzeugnisgruppen sowie nach Ländern oder Ländergruppen
Invoer en uitvoer per produktengroep en per land resp. landengroep

1000 t

FRANCE

Länder Pays Paesi Landen	Roheisen (a) Fontes (a) Ghisa (a) Ruwijzer (a)			Blöcke und Halbzeug Lingots et demi-produits Lingotti e semi-prodotti Blokken en halfabrikaten			Walzstahlfertigerzeugnisse und weiterverarbeitete Erzeugnisse (b) Produits finis et finals (b) Prodotti finiti e terminali (b) Walserijprodukten en verder bewerkte produkten (b)						
							Insgesamt Total Totale Totaal			darunter: Flacherzeugnisse (b) dont: produits plats (b) di cui: prodotti piatti (b) waarvan: platte produkten (b)			
	1962	1962 r I - VI	1963	1962	1962 r I - VI	1963	1962	1962 r I - VI	1963	1962	1962 r I - VI	1963	
	Einfuhr (d) · Importations (d) · Importazioni (d) · Invoer (d)												
Deutschland (BR)	84	42	52	436	231	223	1 272	665	646	573	294	333	
Italia	—	—	—	1	0	0	31	14	25	31	14	23	
Niederland	23	10	23	3	1	2	80	41	58	79	41	57	
UEBL · BLEU	35	18	27	188	94	107	882	452	521	657	335	395	
EGKS · CECA	142	70	101	627	327	332	2 266	1 172	1 249	1 339	684	808	
Großbritannien · Royaume-Uni	9	4	2	2	1	1	59	33	64	54	30	58	
Schweden · Suède	0	0	1	4	1	4	11	5	7	2	1	1	
Österreich · Autriche	—	—	—	0	0	0	15	9	3	13	9	2	
Ost-Europa · Europe orientale	—	—	—	—	—	1	44	16	36	44	16	36	
USA und Besitz. · USA et possess.	—	—	0	0	0	0	5	2	4	5	2	4	
sonstige Länder · autres pays	24	11	22	17	5	12	7	0	22	6	0	21	
Dritte Länder zusammen · Total pays tiers	33	15	24	22	6	17	141	66	136	124	57	122	
Insgesamt · Total général	175	84	126	651	333	349	2 406	1 238	1 385	1 463	741	931	
	Ausfuhr (e) · Exportations (e) · Esportazioni (e) · Uitvoer (e)												
Deutschland (BR)	86	46	29	25	10	12	1 297	666	622	773	390	372	
Italia	38	24	18	51	26	36	521	241	293	401	184	236	
Niederland	3	2	2	6	1	1	129	69	52	24	12	12	
UEBL · BLEU	203	95	87	24	15	11	176	86	86	66	33	29	
EGKS · CECA	330	167	136	106	52	60	2 123	1 062	1 053	1 264	620	650	
Übers. Gebiete u. ehemal. TOM et anciens	1 0 —	0 — —	0 — —	4 0 —	4 0 —	0 — —	324 1 2	185 0 1	154 0 1	78 1 0	40 0 0	46 0 0	
Europa · Europe	Großbritannien Royaume-Uni	—	—	—	8	0	3	22	3	15	1	0	4
	Irland · Island Irlande · Islande	—	—	—	1	—	—	8	5	4	5	4	1
	Schweden · Suède	1	—	1	0	0	—	84	46	43	62	35	25
	sonst. skand. Länder (c) autres pays scandin. (c)	—	—	—	0	0	0	215	112	87	113	59	43
	Osteuropa · Europe orient. sonstige · autres	2	2	0	0	0	0	170	97	61	138	76	58
Amerika · Amérique	USA und Besitz. USA et possess.	39	26	9	—	—	0	188	101	125	8	5	7
	Kanada · Canada	—	—	—	—	—	—	40	19	21	0	0	0
	Argentinien · Argentine	0	0	—	7	7	—	36	30	5	30	26	5
	Brasilien · Brésil sonstige · autres	2	0	—	1	0	—	115	55	45	69	31	27
Asien · Asie	Pakistan · Pakistan	0	0	—	—	—	—	2	1	1	1	1	0
	Indien · Inde	—	—	—	0	0	0	38	8	15	4	3	2
	China · Chine sonstige · autres	0	0	0	1	0	2	224	121	116	61	35	25
sonstige Länder Autres pays	Afrika · Afrique	1	0	1	0	0	0	187	97	95	71	37	44
	Ozeanien · Océanie übrige · divers	—	—	—	—	—	—	1	0	1	0	0	1
Dritte Länder zusammen · Total pays tiers	50	32	12	63	29	22	2 138	1 119	1 038	929	495	446	
Insgesamt · Total général	380	199	148	169	80	82	4 261	2 181	2 091	2 193	1 115	1 096	

(a) Y compris spiegel et ferro-manganèse carburé
 (b) Y compris coils et aciers spéciaux
 (c) Finlande, Norvège, Danemark
 (d) Importations des pays tiers et réceptions des pays de la Communauté
 (e) Exportations vers les pays tiers et livraisons aux pays de la Communauté

(a) Compresi ghisa speculare e ferro-Mn carburato
 (b) Compresi coils ed acciai speciali
 (c) Finlandia, Norvegia, Danimarca
 (d) Importazioni dai paesi terzi e arrivi dai paesi della Comunità
 (e) Esportazioni verso i paesi terzi e consegne ai paesi della Comunità

Importations et exportations par groupes de produits et par pays ou zones géographiques

Importazioni ed esportazioni per gruppi di prodotti e per paesi o zone geografiche

Einfuhr und Ausfuhr nach Erzeugnisgruppen sowie nach Ländern oder Ländergruppen

Invoer en uitvoer per produktengroep en per land resp. landengroep

80

ITALIA

1000 t

Länder Pays Paesi Landen	Roheisen (a) Fontes (a) Ghisa (a) Ruwijzer (a)			Blöcke und Halbzeug Lingots et demi-produits Lingotti e semi-prodotti Blokken en halfabrikaten			Walzstahlfertigerzeugnisse und weiterverarbeitete Erzeugnisse (b) Produits finis et finals (b) Prodotti finiti e terminali (b) Walserijproducten en verder bewerkte producten (b)						
							Insgesamt Total Totale Totaal			darunter: Flacherzeugnisse (b) dont: produits plats (b) di cui: prodotti piatti (b) waarvan: platte producten (b)			
	1962	1962 r	1963 l - VI	1962	1962 r	1963 l - VI	1962	1962 r	1963 l - VI	1962	1962 r	1963 l - VI	
Einfuhr (d) · Importations (d) · Importazioni (d) · Invoer (d)													
Deutschland (BR)	298	153	152	134	57	84	799	362	408	532	238	255	
France	43	26	11	55	26	37	501	231	301	406	185	236	
Niederland	57	43	7	0	—	0	57	21	92	57	21	90	
UEBL · BLEU	13	1	35	55	34	35	344	151	217	277	123	160	
EGKS · CECA	410	223	206	243	116	157	1 701	765	1 017	1 272	567	741	
Großbritannien · Royaume-Uni	13	7	4	2	2	1	125	58	80	112	53	68	
Schweden · Suède	0	0	—	4	0	6	23	9	39	16	6	32	
Österreich · Autriche	1	1	1	4	3	0	151	83	55	127	74	38	
Ost-Europa · Europe orientale	276	167	167	124	36	135	151	67	77	131	56	62	
USA und Besitz. · USA et possess.	26	2	2	0	0	0	33	20	20	31	19	18	
sonstige Länder · autres pays	126	56	105	69	31	28	202	68	260	160	26	227	
Dritte Länder zusammen · Total pays tiers	442	238	278	203	72	171	685	269	530	577	234	446	
Insgesamt · Total général	852	461	484	446	188	328	2 386	1 034	1 547	1 849	801	1 186	
Ausfuhr (e) · Exportations (e) · Esportazioni (e) · Uitvoer (e)													
Deutschland (BR)	0	0	—	0	0	0	33	15	20	16	7	12	
France	—	—	0	1	1	0	35	15	22	33	15	21	
Niederland	—	—	—	—	—	—	0	0	0	0	0	0	
UEBL · BLEU	—	—	—	0	—	0	2	1	1	2	1	1	
EGKS · CECA	0	0	0	1	1	0	69	31	43	51	23	34	
Übers. Gebiete u. ehemal. TOM et anciens	—	—	—	—	—	—	0	—	0	—	—	0	
Europa · Europe	{ d. franz. Union · de l'Union franç. Belgiens · belges d. Niederlande · néerlandais }	Großbritannien	—	—	—	0	0	—	1	0	0	1	0
		Royaume-Uni	—	—	—	—	—	—	—	—	—	—	—
		Irland · Island	—	—	—	—	—	—	0	0	0	0	0
		Irlande · Islande	—	—	—	—	—	—	0	0	0	0	0
		Schweden · Suède	0	—	—	0	0	0	2	2	0	2	0
sonst. skand. Länder (c) autres pays scandin. (c)	—	—	—	0	0	—	1	0	0	1	0	0	
	Osteuropa · Europe orient.	0	0	—	0	0	0	189	109	64	103	45	
	sonstige · autres	0	0	0	42	23	37	105	51	52	92	42	
Amerika · Amérique	{ USA und Besitz. USA et possess. Kanada · Canada Argentinien · Argentine Brasilien · Brésil sonstige · autres }	—	0	0	—	0	—	0	0	0	0	0	0
		—	—	—	—	—	—	0	0	0	0	0	—
		0	0	—	68	41	2	6	4	2	4	3	1
		—	—	—	—	—	—	0	0	0	0	0	0
Asien · Asie	{ Pakistan · Pakistan Indien · Inde China · Chine sonstige · autres }	—	—	—	—	—	—	1	1	0	0	0	0
		—	—	—	—	—	—	6	6	1	6	6	1
		—	—	—	—	—	—	2	2	—	2	2	—
		0	—	—	0	0	—	24	18	8	17	13	6
Sonstige Länder Autres pays	{ Afrika · Afrique Ozeanien · Océanie übrige · divers }	2	2	0	0	—	40	20	15	10	2	5	
		0	0	0	0	0	0	18	9	3	15	8	2
Dritte Länder zusammen · Total pays tiers	3	2	0	110	65	39	396	223	146	253	123	117	
Insgesamt · Total général	3	3	0	111	65	39	465	253	189	303	146	151	

(a) Einschließlich Spiegeleisen und hochgekokhtes Ferromangan
 (b) Einschließlich Warmbreitband (Coils) und Edelstähle
 (c) Finnland, Norwegen, Dänemark
 (d) Einfuhr aus dritten Ländern und Bezüge aus anderen Ländern der Gemeinschaft
 (e) Ausfuhr nach dritten Ländern und Lieferungen nach anderen Ländern der Gemeinschaft

(a) Met inbegrip van spiegelijzer en koolstofrijk ferromangaan
 (b) Met inbegrip van warmgewalst breedband (coils) en edelstaal
 (c) Finland, Noorwegen, Denemarken
 (d) Invoer uit derde landen en aanvoer uit andere landen van de Gemeenschap
 (e) Uitvoer naar derde landen en leveringen aan andere landen van de Gemeenschap

Importations et exportations par groupes de produits et par pays ou zones géographiques
Importazioni ed esportazioni per gruppi di prodotti e per paesi o zone geografiche
Einfuhr und Ausfuhr nach Erzeugnisgruppen sowie nach Ländern oder Ländergruppen
Invoer en uitvoer per produktengroep en per land resp. landengroep

1000 t

NEDERLAND

Länder Pays Paesi Landen	Roheisen (a) Fontes (a) Ghisa (a) Ruwijzer (a)			Blöcke und Halbzeug Lingots et demi-produits Lingotti e semi-prodotti Blokken en halfabrikaten			Walzstahlfertigerzeugnisse und weiterverarbeitete Erzeugnisse (b) Produits finis et finals (b) Prodotti finiti e terminali (b) Walsierijprodukten en verder bewerkte produkten (b)																																																																																																																																																																																																																																																																																																																																																																			
							Insgesamt Total Totale Totaal			darunter: Flacherzeugnisse (b) dont: produits plats (b) di cui: prodotti piatti (b) waarvan: platte produkten (b)																																																																																																																																																																																																																																																																																																																																																																
	1962	1962 r - VI	1963	1962	1962 r - VI	1963	1962	1962 r - VI	1963	1962	1962 r - VI	1963																																																																																																																																																																																																																																																																																																																																																														
	Einfuhr (d) · Importations (d) · Importazioni (d) · Invoer (d)																																																																																																																																																																																																																																																																																																																																																																									
Deutschland (BR)	1	1	1	26	8	23	621	308	320	235	113	112																																																																																																																																																																																																																																																																																																																																																														
France	3	2	2	6	1	1	135	71	54	27	12	13																																																																																																																																																																																																																																																																																																																																																														
Italia	—	—	—	—	—	—	0	0	0	0	0	0																																																																																																																																																																																																																																																																																																																																																														
UEBL · BLEU	0	0	2	—	—	0	676	327	309	201	98	90																																																																																																																																																																																																																																																																																																																																																														
EGKS · CECA	5	2	5	32	10	24	1 433	707	684	464	223	215																																																																																																																																																																																																																																																																																																																																																														
Großbritannien · Royaume-Uni	1	1	0	0	0	—	57	29	32	33	15	19																																																																																																																																																																																																																																																																																																																																																														
Schweden · Suède	0	—	4	0	0	0	3	1	2	2	1	2																																																																																																																																																																																																																																																																																																																																																														
Österreich · Autriche	—	—	—	0	—	—	17	8	9	15	7	8																																																																																																																																																																																																																																																																																																																																																														
Ost-Europa · Europe orientale	1	0	1	2	2	—	36	11	137	18	5	117																																																																																																																																																																																																																																																																																																																																																														
USA und Besitz. · USA et possess.	0	—	—	—	—	—	10	5	4	8	4	3																																																																																																																																																																																																																																																																																																																																																														
sonstige Länder · autres pays	15	8	11	26	11	28	4	2	5	4	1	4																																																																																																																																																																																																																																																																																																																																																														
Dritte Länder zusammen · Total pays tiers	16	9	17	28	13	28	128	57	189	80	34	153																																																																																																																																																																																																																																																																																																																																																														
Insgesamt · Total général	21	12	22	59	23	52	1 561	764	872	543	256	368																																																																																																																																																																																																																																																																																																																																																														
	Ausfuhr (e) · Exportations (e) · Esportazioni (e) · Uitvoer (e)																																																																																																																																																																																																																																																																																																																																																																									
Deutschland (BR)	40	19	22	0	0	0	212	102	141	166	83	106																																																																																																																																																																																																																																																																																																																																																														
France	24	10	22	6	3	3	70	36	59	69	36	59																																																																																																																																																																																																																																																																																																																																																														
Italia	59	50	8	0	0	0	69	28	82	68	27	82																																																																																																																																																																																																																																																																																																																																																														
UEBL · BLEU	30	15	13	0	—	2	93	38	88	65	23	72																																																																																																																																																																																																																																																																																																																																																														
EGKS · CECA	153	94	65	6	3	5	444	204	370	368	169	318																																																																																																																																																																																																																																																																																																																																																														
Übers. Gebiete u. ehemal. TOM et anciens	—	—	—	—	—	—	0	0	—	0	—	—																																																																																																																																																																																																																																																																																																																																																														
	0	0	0	—	—	—	8	3	3	6	3	2																																																																																																																																																																																																																																																																																																																																																														
	<table border="0" style="width: 100%;"> <tr> <td rowspan="6" style="vertical-align: middle;">Europa · Europe</td> <td rowspan="6" style="vertical-align: middle;">{</td> <td>Großbritannien</td> <td>—</td> <td>—</td> <td>1</td> <td>2</td> <td>—</td> <td>6</td> <td>139</td> <td>67</td> <td>70</td> <td>139</td> <td>67</td> <td>70</td> </tr> <tr> <td>Royaume-Uni</td> <td></td> <td></td> <td></td> <td></td> <td></td> <td></td> <td></td> <td></td> <td></td> <td></td> <td></td> <td></td> </tr> <tr> <td>Irland · Island</td> <td>—</td> <td>—</td> <td>—</td> <td>—</td> <td>—</td> <td>—</td> <td>8</td> <td>2</td> <td>1</td> <td>6</td> <td>1</td> <td>0</td> </tr> <tr> <td>Irlande · Islande</td> <td></td> <td></td> <td></td> <td></td> <td></td> <td></td> <td></td> <td></td> <td></td> <td></td> <td></td> <td></td> </tr> <tr> <td>Schweden · Suède</td> <td>11</td> <td>5</td> <td>4</td> <td>0</td> <td>0</td> <td>—</td> <td>47</td> <td>28</td> <td>28</td> <td>42</td> <td>24</td> <td>27</td> </tr> <tr> <td>sonst. skand. Länder (c)</td> <td>8</td> <td>4</td> <td>3</td> <td>0</td> <td>—</td> <td>—</td> <td>85</td> <td>40</td> <td>63</td> <td>72</td> <td>33</td> <td>58</td> </tr> <tr> <td></td> <td colspan="12"> <table border="0" style="width: 100%;"> <tr> <td rowspan="2" style="vertical-align: middle;">Amerika · Amérique</td> <td rowspan="2" style="vertical-align: middle;">{</td> <td>USA und Besitz.</td> <td>—</td> <td>—</td> <td>—</td> <td>—</td> <td>—</td> <td>—</td> <td>3</td> <td>3</td> <td>1</td> <td>3</td> <td>2</td> <td>1</td> </tr> <tr> <td>USA et possess.</td> <td></td> <td></td> <td></td> <td></td> <td></td> <td></td> <td></td> <td></td> <td></td> <td></td> <td></td> <td></td> </tr> <tr> <td></td> <td colspan="12"> <table border="0" style="width: 100%;"> <tr> <td rowspan="4" style="vertical-align: middle;">Asien · Asie</td> <td rowspan="4" style="vertical-align: middle;">{</td> <td>Pakistan · Pakistan</td> <td>—</td> <td>—</td> <td>—</td> <td>—</td> <td>—</td> <td>—</td> <td>0</td> <td>0</td> <td>0</td> <td>0</td> <td>0</td> <td>0</td> </tr> <tr> <td>Indien · Inde</td> <td>—</td> <td>—</td> <td>—</td> <td>—</td> <td>—</td> <td>—</td> <td>—</td> <td>4</td> <td>3</td> <td>2</td> <td>4</td> <td>3</td> </tr> <tr> <td>China · Chine</td> <td>—</td> <td>—</td> <td>—</td> <td>—</td> <td>—</td> <td>—</td> <td>—</td> <td>—</td> <td>—</td> <td>—</td> <td>—</td> <td>—</td> </tr> <tr> <td>sonstige · autres</td> <td>8</td> <td>2</td> <td>0</td> <td>—</td> <td>—</td> <td>0</td> <td>18</td> <td>8</td> <td>8</td> <td>16</td> <td>7</td> <td>7</td> </tr> </table> </td> </tr> <tr> <td></td> <td colspan="12"> <table border="0" style="width: 100%;"> <tr> <td rowspan="2" style="vertical-align: middle;">Sonstige Länder Autres pays</td> <td rowspan="2" style="vertical-align: middle;">{</td> <td>Afrika · Afrique</td> <td>0</td> <td>—</td> <td>0</td> <td>—</td> <td>—</td> <td>—</td> <td>8</td> <td>3</td> <td>3</td> <td>8</td> <td>3</td> <td>3</td> </tr> <tr> <td>Ozeanien · Océanie</td> <td>—</td> <td>—</td> <td>—</td> <td>—</td> <td>—</td> <td>—</td> <td>—</td> <td>0</td> <td>—</td> <td>0</td> <td>—</td> <td>0</td> </tr> <tr> <td></td> <td colspan="12"> <table border="0" style="width: 100%;"> <tr> <td rowspan="2" style="vertical-align: middle;">Dritte Länder zusammen · Total pays tiers</td> <td rowspan="2" style="vertical-align: middle;">{</td> <td>übrige · divers</td> <td>—</td> <td>—</td> <td>—</td> <td>—</td> <td>—</td> <td>—</td> <td>—</td> <td>—</td> <td>—</td> <td>—</td> <td>—</td> </tr> <tr> <td></td> <td></td> <td></td> <td></td> <td></td> <td></td> <td></td> <td></td> <td></td> <td></td> <td></td> <td></td> </tr> </table> </td> </tr> <tr> <td></td> <td colspan="12"> <table border="0" style="width: 100%;"> <tr> <td rowspan="2" style="vertical-align: middle;">Insgesamt · Total général</td> <td rowspan="2" style="vertical-align: middle;">{</td> <td></td> <td>51</td> <td>24</td> <td>16</td> <td>2</td> <td>0</td> <td>6</td> <td>472</td> <td>244</td> <td>314</td> <td>440</td> <td>224</td> <td>304</td> </tr> <tr> <td></td> <td></td> <td></td> <td></td> <td></td> <td></td> <td></td> <td></td> <td></td> <td></td> <td></td> <td></td> <td></td> </tr> </table> </td> </tr> <tr> <td></td> <td colspan="12"> <table border="0" style="width: 100%;"> <tr> <td rowspan="2" style="vertical-align: middle;">Insgesamt · Total général</td> <td rowspan="2" style="vertical-align: middle;">{</td> <td></td> <td>204</td> <td>119</td> <td>81</td> <td>8</td> <td>3</td> <td>11</td> <td>916</td> <td>448</td> <td>685</td> <td>807</td> <td>393</td> <td>622</td> </tr> <tr> <td></td> <td></td> <td></td> <td></td> <td></td> <td></td> <td></td> <td></td> <td></td> <td></td> <td></td> <td></td> <td></td> </tr> </table> </td> </tr> </table></td></tr></table></td></tr></table>												Europa · Europe	{	Großbritannien	—	—	1	2	—	6	139	67	70	139	67	70	Royaume-Uni													Irland · Island	—	—	—	—	—	—	8	2	1	6	1	0	Irlande · Islande													Schweden · Suède	11	5	4	0	0	—	47	28	28	42	24	27	sonst. skand. Länder (c)	8	4	3	0	—	—	85	40	63	72	33	58		<table border="0" style="width: 100%;"> <tr> <td rowspan="2" style="vertical-align: middle;">Amerika · Amérique</td> <td rowspan="2" style="vertical-align: middle;">{</td> <td>USA und Besitz.</td> <td>—</td> <td>—</td> <td>—</td> <td>—</td> <td>—</td> <td>—</td> <td>3</td> <td>3</td> <td>1</td> <td>3</td> <td>2</td> <td>1</td> </tr> <tr> <td>USA et possess.</td> <td></td> <td></td> <td></td> <td></td> <td></td> <td></td> <td></td> <td></td> <td></td> <td></td> <td></td> <td></td> </tr> <tr> <td></td> <td colspan="12"> <table border="0" style="width: 100%;"> <tr> <td rowspan="4" style="vertical-align: middle;">Asien · Asie</td> <td rowspan="4" style="vertical-align: middle;">{</td> <td>Pakistan · Pakistan</td> <td>—</td> <td>—</td> <td>—</td> <td>—</td> <td>—</td> <td>—</td> <td>0</td> <td>0</td> <td>0</td> <td>0</td> <td>0</td> <td>0</td> </tr> <tr> <td>Indien · Inde</td> <td>—</td> <td>—</td> <td>—</td> <td>—</td> <td>—</td> <td>—</td> <td>—</td> <td>4</td> <td>3</td> <td>2</td> <td>4</td> <td>3</td> </tr> <tr> <td>China · Chine</td> <td>—</td> <td>—</td> <td>—</td> <td>—</td> <td>—</td> <td>—</td> <td>—</td> <td>—</td> <td>—</td> <td>—</td> <td>—</td> <td>—</td> </tr> <tr> <td>sonstige · autres</td> <td>8</td> <td>2</td> <td>0</td> <td>—</td> <td>—</td> <td>0</td> <td>18</td> <td>8</td> <td>8</td> <td>16</td> <td>7</td> <td>7</td> </tr> </table> </td> </tr> <tr> <td></td> <td colspan="12"> <table border="0" style="width: 100%;"> <tr> <td rowspan="2" style="vertical-align: middle;">Sonstige Länder Autres pays</td> <td rowspan="2" style="vertical-align: middle;">{</td> <td>Afrika · Afrique</td> <td>0</td> <td>—</td> <td>0</td> <td>—</td> <td>—</td> <td>—</td> <td>8</td> <td>3</td> <td>3</td> <td>8</td> <td>3</td> <td>3</td> </tr> <tr> <td>Ozeanien · Océanie</td> <td>—</td> <td>—</td> <td>—</td> <td>—</td> <td>—</td> <td>—</td> <td>—</td> <td>0</td> <td>—</td> <td>0</td> <td>—</td> <td>0</td> </tr> <tr> <td></td> <td colspan="12"> <table border="0" style="width: 100%;"> <tr> <td rowspan="2" style="vertical-align: middle;">Dritte Länder zusammen · Total pays tiers</td> <td rowspan="2" style="vertical-align: middle;">{</td> <td>übrige · divers</td> <td>—</td> <td>—</td> <td>—</td> <td>—</td> <td>—</td> <td>—</td> <td>—</td> <td>—</td> <td>—</td> <td>—</td> <td>—</td> </tr> <tr> <td></td> <td></td> <td></td> <td></td> <td></td> <td></td> <td></td> <td></td> <td></td> <td></td> <td></td> <td></td> </tr> </table> </td> </tr> <tr> <td></td> <td colspan="12"> <table border="0" style="width: 100%;"> <tr> <td rowspan="2" style="vertical-align: middle;">Insgesamt · Total général</td> <td rowspan="2" style="vertical-align: middle;">{</td> <td></td> <td>51</td> <td>24</td> <td>16</td> <td>2</td> <td>0</td> <td>6</td> <td>472</td> <td>244</td> <td>314</td> <td>440</td> <td>224</td> <td>304</td> </tr> <tr> <td></td> <td></td> <td></td> <td></td> <td></td> <td></td> <td></td> <td></td> <td></td> <td></td> <td></td> <td></td> <td></td> </tr> </table> </td> </tr> <tr> <td></td> <td colspan="12"> <table border="0" style="width: 100%;"> <tr> <td rowspan="2" style="vertical-align: middle;">Insgesamt · Total général</td> <td rowspan="2" style="vertical-align: middle;">{</td> <td></td> <td>204</td> <td>119</td> <td>81</td> <td>8</td> <td>3</td> <td>11</td> <td>916</td> <td>448</td> <td>685</td> <td>807</td> <td>393</td> <td>622</td> </tr> <tr> <td></td> <td></td> <td></td> <td></td> <td></td> <td></td> <td></td> <td></td> <td></td> <td></td> <td></td> <td></td> <td></td> </tr> </table> </td> </tr> </table></td></tr></table>												Amerika · Amérique	{	USA und Besitz.	—	—	—	—	—	—	3	3	1	3	2	1	USA et possess.														<table border="0" style="width: 100%;"> <tr> <td rowspan="4" style="vertical-align: middle;">Asien · Asie</td> <td rowspan="4" style="vertical-align: middle;">{</td> <td>Pakistan · Pakistan</td> <td>—</td> <td>—</td> <td>—</td> <td>—</td> <td>—</td> <td>—</td> <td>0</td> <td>0</td> <td>0</td> <td>0</td> <td>0</td> <td>0</td> </tr> <tr> <td>Indien · Inde</td> <td>—</td> <td>—</td> <td>—</td> <td>—</td> <td>—</td> <td>—</td> <td>—</td> <td>4</td> <td>3</td> <td>2</td> <td>4</td> <td>3</td> </tr> <tr> <td>China · Chine</td> <td>—</td> <td>—</td> <td>—</td> <td>—</td> <td>—</td> <td>—</td> <td>—</td> <td>—</td> <td>—</td> <td>—</td> <td>—</td> <td>—</td> </tr> <tr> <td>sonstige · autres</td> <td>8</td> <td>2</td> <td>0</td> <td>—</td> <td>—</td> <td>0</td> <td>18</td> <td>8</td> <td>8</td> <td>16</td> <td>7</td> <td>7</td> </tr> </table>												Asien · Asie	{	Pakistan · Pakistan	—	—	—	—	—	—	0	0	0	0	0	0	Indien · Inde	—	—	—	—	—	—	—	4	3	2	4	3	China · Chine	—	—	—	—	—	—	—	—	—	—	—	—	sonstige · autres	8	2	0	—	—	0	18	8	8	16	7	7		<table border="0" style="width: 100%;"> <tr> <td rowspan="2" style="vertical-align: middle;">Sonstige Länder Autres pays</td> <td rowspan="2" style="vertical-align: middle;">{</td> <td>Afrika · Afrique</td> <td>0</td> <td>—</td> <td>0</td> <td>—</td> <td>—</td> <td>—</td> <td>8</td> <td>3</td> <td>3</td> <td>8</td> <td>3</td> <td>3</td> </tr> <tr> <td>Ozeanien · Océanie</td> <td>—</td> <td>—</td> <td>—</td> <td>—</td> <td>—</td> <td>—</td> <td>—</td> <td>0</td> <td>—</td> <td>0</td> <td>—</td> <td>0</td> </tr> <tr> <td></td> <td colspan="12"> <table border="0" style="width: 100%;"> <tr> <td rowspan="2" style="vertical-align: middle;">Dritte Länder zusammen · Total pays tiers</td> <td rowspan="2" style="vertical-align: middle;">{</td> <td>übrige · divers</td> <td>—</td> <td>—</td> <td>—</td> <td>—</td> <td>—</td> <td>—</td> <td>—</td> <td>—</td> <td>—</td> <td>—</td> <td>—</td> </tr> <tr> <td></td> <td></td> <td></td> <td></td> <td></td> <td></td> <td></td> <td></td> <td></td> <td></td> <td></td> <td></td> </tr> </table> </td> </tr> <tr> <td></td> <td colspan="12"> <table border="0" style="width: 100%;"> <tr> <td rowspan="2" style="vertical-align: middle;">Insgesamt · Total général</td> <td rowspan="2" style="vertical-align: middle;">{</td> <td></td> <td>51</td> <td>24</td> <td>16</td> <td>2</td> <td>0</td> <td>6</td> <td>472</td> <td>244</td> <td>314</td> <td>440</td> <td>224</td> <td>304</td> </tr> <tr> <td></td> <td></td> <td></td> <td></td> <td></td> <td></td> <td></td> <td></td> <td></td> <td></td> <td></td> <td></td> <td></td> </tr> </table> </td> </tr> <tr> <td></td> <td colspan="12"> <table border="0" style="width: 100%;"> <tr> <td rowspan="2" style="vertical-align: middle;">Insgesamt · Total général</td> <td rowspan="2" style="vertical-align: middle;">{</td> <td></td> <td>204</td> <td>119</td> <td>81</td> <td>8</td> <td>3</td> <td>11</td> <td>916</td> <td>448</td> <td>685</td> <td>807</td> <td>393</td> <td>622</td> </tr> <tr> <td></td> <td></td> <td></td> <td></td> <td></td> <td></td> <td></td> <td></td> <td></td> <td></td> <td></td> <td></td> <td></td> </tr> </table> </td> </tr> </table>												Sonstige Länder Autres pays	{	Afrika · Afrique	0	—	0	—	—	—	8	3	3	8	3	3	Ozeanien · Océanie	—	—	—	—	—	—	—	0	—	0	—	0		<table border="0" style="width: 100%;"> <tr> <td rowspan="2" style="vertical-align: middle;">Dritte Länder zusammen · Total pays tiers</td> <td rowspan="2" style="vertical-align: middle;">{</td> <td>übrige · divers</td> <td>—</td> <td>—</td> <td>—</td> <td>—</td> <td>—</td> <td>—</td> <td>—</td> <td>—</td> <td>—</td> <td>—</td> <td>—</td> </tr> <tr> <td></td> <td></td> <td></td> <td></td> <td></td> <td></td> <td></td> <td></td> <td></td> <td></td> <td></td> <td></td> </tr> </table>												Dritte Länder zusammen · Total pays tiers	{	übrige · divers	—	—	—	—	—	—	—	—	—	—	—														<table border="0" style="width: 100%;"> <tr> <td rowspan="2" style="vertical-align: middle;">Insgesamt · Total général</td> <td rowspan="2" style="vertical-align: middle;">{</td> <td></td> <td>51</td> <td>24</td> <td>16</td> <td>2</td> <td>0</td> <td>6</td> <td>472</td> <td>244</td> <td>314</td> <td>440</td> <td>224</td> <td>304</td> </tr> <tr> <td></td> <td></td> <td></td> <td></td> <td></td> <td></td> <td></td> <td></td> <td></td> <td></td> <td></td> <td></td> <td></td> </tr> </table>												Insgesamt · Total général	{		51	24	16	2	0	6	472	244	314	440	224	304															<table border="0" style="width: 100%;"> <tr> <td rowspan="2" style="vertical-align: middle;">Insgesamt · Total général</td> <td rowspan="2" style="vertical-align: middle;">{</td> <td></td> <td>204</td> <td>119</td> <td>81</td> <td>8</td> <td>3</td> <td>11</td> <td>916</td> <td>448</td> <td>685</td> <td>807</td> <td>393</td> <td>622</td> </tr> <tr> <td></td> <td></td> <td></td> <td></td> <td></td> <td></td> <td></td> <td></td> <td></td> <td></td> <td></td> <td></td> <td></td> </tr> </table>												Insgesamt · Total général	{		204	119	81	8	3	11	916	448	685	807	393	622													
Europa · Europe	{	Großbritannien	—	—	1	2	—	6	139	67	70	139			67	70																																																																																																																																																																																																																																																																																																																																																										
		Royaume-Uni																																																																																																																																																																																																																																																																																																																																																																								
		Irland · Island	—	—	—	—	—	—	8	2	1	6			1	0																																																																																																																																																																																																																																																																																																																																																										
		Irlande · Islande																																																																																																																																																																																																																																																																																																																																																																								
		Schweden · Suède	11	5	4	0	0	—	47	28	28	42			24	27																																																																																																																																																																																																																																																																																																																																																										
		sonst. skand. Länder (c)	8	4	3	0	—	—	85	40	63	72	33	58																																																																																																																																																																																																																																																																																																																																																												
	<table border="0" style="width: 100%;"> <tr> <td rowspan="2" style="vertical-align: middle;">Amerika · Amérique</td> <td rowspan="2" style="vertical-align: middle;">{</td> <td>USA und Besitz.</td> <td>—</td> <td>—</td> <td>—</td> <td>—</td> <td>—</td> <td>—</td> <td>3</td> <td>3</td> <td>1</td> <td>3</td> <td>2</td> <td>1</td> </tr> <tr> <td>USA et possess.</td> <td></td> <td></td> <td></td> <td></td> <td></td> <td></td> <td></td> <td></td> <td></td> <td></td> <td></td> <td></td> </tr> <tr> <td></td> <td colspan="12"> <table border="0" style="width: 100%;"> <tr> <td rowspan="4" style="vertical-align: middle;">Asien · Asie</td> <td rowspan="4" style="vertical-align: middle;">{</td> <td>Pakistan · Pakistan</td> <td>—</td> <td>—</td> <td>—</td> <td>—</td> <td>—</td> <td>—</td> <td>0</td> <td>0</td> <td>0</td> <td>0</td> <td>0</td> <td>0</td> </tr> <tr> <td>Indien · Inde</td> <td>—</td> <td>—</td> <td>—</td> <td>—</td> <td>—</td> <td>—</td> <td>—</td> <td>4</td> <td>3</td> <td>2</td> <td>4</td> <td>3</td> </tr> <tr> <td>China · Chine</td> <td>—</td> <td>—</td> <td>—</td> <td>—</td> <td>—</td> <td>—</td> <td>—</td> <td>—</td> <td>—</td> <td>—</td> <td>—</td> <td>—</td> </tr> <tr> <td>sonstige · autres</td> <td>8</td> <td>2</td> <td>0</td> <td>—</td> <td>—</td> <td>0</td> <td>18</td> <td>8</td> <td>8</td> <td>16</td> <td>7</td> <td>7</td> </tr> </table> </td> </tr> <tr> <td></td> <td colspan="12"> <table border="0" style="width: 100%;"> <tr> <td rowspan="2" style="vertical-align: middle;">Sonstige Länder Autres pays</td> <td rowspan="2" style="vertical-align: middle;">{</td> <td>Afrika · Afrique</td> <td>0</td> <td>—</td> <td>0</td> <td>—</td> <td>—</td> <td>—</td> <td>8</td> <td>3</td> <td>3</td> <td>8</td> <td>3</td> <td>3</td> </tr> <tr> <td>Ozeanien · Océanie</td> <td>—</td> <td>—</td> <td>—</td> <td>—</td> <td>—</td> <td>—</td> <td>—</td> <td>0</td> <td>—</td> <td>0</td> <td>—</td> <td>0</td> </tr> <tr> <td></td> <td colspan="12"> <table border="0" style="width: 100%;"> <tr> <td rowspan="2" style="vertical-align: middle;">Dritte Länder zusammen · Total pays tiers</td> <td rowspan="2" style="vertical-align: middle;">{</td> <td>übrige · divers</td> <td>—</td> <td>—</td> <td>—</td> <td>—</td> <td>—</td> <td>—</td> <td>—</td> <td>—</td> <td>—</td> <td>—</td> <td>—</td> </tr> <tr> <td></td> <td></td> <td></td> <td></td> <td></td> <td></td> <td></td> <td></td> <td></td> <td></td> <td></td> <td></td> </tr> </table> </td> </tr> <tr> <td></td> <td colspan="12"> <table border="0" style="width: 100%;"> <tr> <td rowspan="2" style="vertical-align: middle;">Insgesamt · Total général</td> <td rowspan="2" style="vertical-align: middle;">{</td> <td></td> <td>51</td> <td>24</td> <td>16</td> <td>2</td> <td>0</td> <td>6</td> <td>472</td> <td>244</td> <td>314</td> <td>440</td> <td>224</td> <td>304</td> </tr> <tr> <td></td> <td></td> <td></td> <td></td> <td></td> <td></td> <td></td> <td></td> <td></td> <td></td> <td></td> <td></td> <td></td> </tr> </table> </td> </tr> <tr> <td></td> <td colspan="12"> <table border="0" style="width: 100%;"> <tr> <td rowspan="2" style="vertical-align: middle;">Insgesamt · Total général</td> <td rowspan="2" style="vertical-align: middle;">{</td> <td></td> <td>204</td> <td>119</td> <td>81</td> <td>8</td> <td>3</td> <td>11</td> <td>916</td> <td>448</td> <td>685</td> <td>807</td> <td>393</td> <td>622</td> </tr> <tr> <td></td> <td></td> <td></td> <td></td> <td></td> <td></td> <td></td> <td></td> <td></td> <td></td> <td></td> <td></td> <td></td> </tr> </table> </td> </tr> </table></td></tr></table>												Amerika · Amérique	{	USA und Besitz.	—	—	—	—	—	—	3	3	1	3	2	1	USA et possess.														<table border="0" style="width: 100%;"> <tr> <td rowspan="4" style="vertical-align: middle;">Asien · Asie</td> <td rowspan="4" style="vertical-align: middle;">{</td> <td>Pakistan · Pakistan</td> <td>—</td> <td>—</td> <td>—</td> <td>—</td> <td>—</td> <td>—</td> <td>0</td> <td>0</td> <td>0</td> <td>0</td> <td>0</td> <td>0</td> </tr> <tr> <td>Indien · Inde</td> <td>—</td> <td>—</td> <td>—</td> <td>—</td> <td>—</td> <td>—</td> <td>—</td> <td>4</td> <td>3</td> <td>2</td> <td>4</td> <td>3</td> </tr> <tr> <td>China · Chine</td> <td>—</td> <td>—</td> <td>—</td> <td>—</td> <td>—</td> <td>—</td> <td>—</td> <td>—</td> <td>—</td> <td>—</td> <td>—</td> <td>—</td> </tr> <tr> <td>sonstige · autres</td> <td>8</td> <td>2</td> <td>0</td> <td>—</td> <td>—</td> <td>0</td> <td>18</td> <td>8</td> <td>8</td> <td>16</td> <td>7</td> <td>7</td> </tr> </table>												Asien · Asie	{	Pakistan · Pakistan	—	—	—	—	—	—	0	0	0	0	0	0	Indien · Inde	—	—	—	—	—	—	—	4	3	2	4	3	China · Chine	—	—	—	—	—	—	—	—	—	—	—	—	sonstige · autres	8	2	0	—	—	0	18	8	8	16	7	7		<table border="0" style="width: 100%;"> <tr> <td rowspan="2" style="vertical-align: middle;">Sonstige Länder Autres pays</td> <td rowspan="2" style="vertical-align: middle;">{</td> <td>Afrika · Afrique</td> <td>0</td> <td>—</td> <td>0</td> <td>—</td> <td>—</td> <td>—</td> <td>8</td> <td>3</td> <td>3</td> <td>8</td> <td>3</td> <td>3</td> </tr> <tr> <td>Ozeanien · Océanie</td> <td>—</td> <td>—</td> <td>—</td> <td>—</td> <td>—</td> <td>—</td> <td>—</td> <td>0</td> <td>—</td> <td>0</td> <td>—</td> <td>0</td> </tr> <tr> <td></td> <td colspan="12"> <table border="0" style="width: 100%;"> <tr> <td rowspan="2" style="vertical-align: middle;">Dritte Länder zusammen · Total pays tiers</td> <td rowspan="2" style="vertical-align: middle;">{</td> <td>übrige · divers</td> <td>—</td> <td>—</td> <td>—</td> <td>—</td> <td>—</td> <td>—</td> <td>—</td> <td>—</td> <td>—</td> <td>—</td> <td>—</td> </tr> <tr> <td></td> <td></td> <td></td> <td></td> <td></td> <td></td> <td></td> <td></td> <td></td> <td></td> <td></td> <td></td> </tr> </table> </td> </tr> <tr> <td></td> <td colspan="12"> <table border="0" style="width: 100%;"> <tr> <td rowspan="2" style="vertical-align: middle;">Insgesamt · Total général</td> <td rowspan="2" style="vertical-align: middle;">{</td> <td></td> <td>51</td> <td>24</td> <td>16</td> <td>2</td> <td>0</td> <td>6</td> <td>472</td> <td>244</td> <td>314</td> <td>440</td> <td>224</td> <td>304</td> </tr> <tr> <td></td> <td></td> <td></td> <td></td> <td></td> <td></td> <td></td> <td></td> <td></td> <td></td> <td></td> <td></td> <td></td> </tr> </table> </td> </tr> <tr> <td></td> <td colspan="12"> <table border="0" style="width: 100%;"> <tr> <td rowspan="2" style="vertical-align: middle;">Insgesamt · Total général</td> <td rowspan="2" style="vertical-align: middle;">{</td> <td></td> <td>204</td> <td>119</td> <td>81</td> <td>8</td> <td>3</td> <td>11</td> <td>916</td> <td>448</td> <td>685</td> <td>807</td> <td>393</td> <td>622</td> </tr> <tr> <td></td> <td></td> <td></td> <td></td> <td></td> <td></td> <td></td> <td></td> <td></td> <td></td> <td></td> <td></td> <td></td> </tr> </table> </td> </tr> </table>												Sonstige Länder Autres pays	{	Afrika · Afrique	0	—	0	—	—	—	8	3	3	8	3	3	Ozeanien · Océanie	—	—	—	—	—	—	—	0	—	0	—	0		<table border="0" style="width: 100%;"> <tr> <td rowspan="2" style="vertical-align: middle;">Dritte Länder zusammen · Total pays tiers</td> <td rowspan="2" style="vertical-align: middle;">{</td> <td>übrige · divers</td> <td>—</td> <td>—</td> <td>—</td> <td>—</td> <td>—</td> <td>—</td> <td>—</td> <td>—</td> <td>—</td> <td>—</td> <td>—</td> </tr> <tr> <td></td> <td></td> <td></td> <td></td> <td></td> <td></td> <td></td> <td></td> <td></td> <td></td> <td></td> <td></td> </tr> </table>												Dritte Länder zusammen · Total pays tiers	{	übrige · divers	—	—	—	—	—	—	—	—	—	—	—														<table border="0" style="width: 100%;"> <tr> <td rowspan="2" style="vertical-align: middle;">Insgesamt · Total général</td> <td rowspan="2" style="vertical-align: middle;">{</td> <td></td> <td>51</td> <td>24</td> <td>16</td> <td>2</td> <td>0</td> <td>6</td> <td>472</td> <td>244</td> <td>314</td> <td>440</td> <td>224</td> <td>304</td> </tr> <tr> <td></td> <td></td> <td></td> <td></td> <td></td> <td></td> <td></td> <td></td> <td></td> <td></td> <td></td> <td></td> <td></td> </tr> </table>												Insgesamt · Total général	{		51	24	16	2	0	6	472	244	314	440	224	304															<table border="0" style="width: 100%;"> <tr> <td rowspan="2" style="vertical-align: middle;">Insgesamt · Total général</td> <td rowspan="2" style="vertical-align: middle;">{</td> <td></td> <td>204</td> <td>119</td> <td>81</td> <td>8</td> <td>3</td> <td>11</td> <td>916</td> <td>448</td> <td>685</td> <td>807</td> <td>393</td> <td>622</td> </tr> <tr> <td></td> <td></td> <td></td> <td></td> <td></td> <td></td> <td></td> <td></td> <td></td> <td></td> <td></td> <td></td> <td></td> </tr> </table>												Insgesamt · Total général	{		204	119	81	8	3	11	916	448	685	807	393	622																																																																																																										
Amerika · Amérique	{	USA und Besitz.	—	—	—	—	—	—	3	3	1	3			2	1																																																																																																																																																																																																																																																																																																																																																										
		USA et possess.																																																																																																																																																																																																																																																																																																																																																																								
	<table border="0" style="width: 100%;"> <tr> <td rowspan="4" style="vertical-align: middle;">Asien · Asie</td> <td rowspan="4" style="vertical-align: middle;">{</td> <td>Pakistan · Pakistan</td> <td>—</td> <td>—</td> <td>—</td> <td>—</td> <td>—</td> <td>—</td> <td>0</td> <td>0</td> <td>0</td> <td>0</td> <td>0</td> <td>0</td> </tr> <tr> <td>Indien · Inde</td> <td>—</td> <td>—</td> <td>—</td> <td>—</td> <td>—</td> <td>—</td> <td>—</td> <td>4</td> <td>3</td> <td>2</td> <td>4</td> <td>3</td> </tr> <tr> <td>China · Chine</td> <td>—</td> <td>—</td> <td>—</td> <td>—</td> <td>—</td> <td>—</td> <td>—</td> <td>—</td> <td>—</td> <td>—</td> <td>—</td> <td>—</td> </tr> <tr> <td>sonstige · autres</td> <td>8</td> <td>2</td> <td>0</td> <td>—</td> <td>—</td> <td>0</td> <td>18</td> <td>8</td> <td>8</td> <td>16</td> <td>7</td> <td>7</td> </tr> </table>												Asien · Asie	{	Pakistan · Pakistan	—	—	—	—	—	—	0	0	0	0	0	0	Indien · Inde	—	—	—	—	—	—	—	4	3	2	4	3	China · Chine	—	—	—	—	—	—	—	—	—	—	—	—			sonstige · autres	8	2	0	—	—	0	18	8	8	16	7	7																																																																																																																																																																																																																																																																																																						
Asien · Asie	{	Pakistan · Pakistan	—	—	—	—	—	—	0	0	0	0			0	0																																																																																																																																																																																																																																																																																																																																																										
		Indien · Inde	—	—	—	—	—	—	—	4	3	2			4	3																																																																																																																																																																																																																																																																																																																																																										
		China · Chine	—	—	—	—	—	—	—	—	—	—			—	—																																																																																																																																																																																																																																																																																																																																																										
		sonstige · autres	8	2	0	—	—	0	18	8	8	16	7	7																																																																																																																																																																																																																																																																																																																																																												
	<table border="0" style="width: 100%;"> <tr> <td rowspan="2" style="vertical-align: middle;">Sonstige Länder Autres pays</td> <td rowspan="2" style="vertical-align: middle;">{</td> <td>Afrika · Afrique</td> <td>0</td> <td>—</td> <td>0</td> <td>—</td> <td>—</td> <td>—</td> <td>8</td> <td>3</td> <td>3</td> <td>8</td> <td>3</td> <td>3</td> </tr> <tr> <td>Ozeanien · Océanie</td> <td>—</td> <td>—</td> <td>—</td> <td>—</td> <td>—</td> <td>—</td> <td>—</td> <td>0</td> <td>—</td> <td>0</td> <td>—</td> <td>0</td> </tr> <tr> <td></td> <td colspan="12"> <table border="0" style="width: 100%;"> <tr> <td rowspan="2" style="vertical-align: middle;">Dritte Länder zusammen · Total pays tiers</td> <td rowspan="2" style="vertical-align: middle;">{</td> <td>übrige · divers</td> <td>—</td> <td>—</td> <td>—</td> <td>—</td> <td>—</td> <td>—</td> <td>—</td> <td>—</td> <td>—</td> <td>—</td> <td>—</td> </tr> <tr> <td></td> <td></td> <td></td> <td></td> <td></td> <td></td> <td></td> <td></td> <td></td> <td></td> <td></td> <td></td> </tr> </table> </td> </tr> <tr> <td></td> <td colspan="12"> <table border="0" style="width: 100%;"> <tr> <td rowspan="2" style="vertical-align: middle;">Insgesamt · Total général</td> <td rowspan="2" style="vertical-align: middle;">{</td> <td></td> <td>51</td> <td>24</td> <td>16</td> <td>2</td> <td>0</td> <td>6</td> <td>472</td> <td>244</td> <td>314</td> <td>440</td> <td>224</td> <td>304</td> </tr> <tr> <td></td> <td></td> <td></td> <td></td> <td></td> <td></td> <td></td> <td></td> <td></td> <td></td> <td></td> <td></td> <td></td> </tr> </table> </td> </tr> <tr> <td></td> <td colspan="12"> <table border="0" style="width: 100%;"> <tr> <td rowspan="2" style="vertical-align: middle;">Insgesamt · Total général</td> <td rowspan="2" style="vertical-align: middle;">{</td> <td></td> <td>204</td> <td>119</td> <td>81</td> <td>8</td> <td>3</td> <td>11</td> <td>916</td> <td>448</td> <td>685</td> <td>807</td> <td>393</td> <td>622</td> </tr> <tr> <td></td> <td></td> <td></td> <td></td> <td></td> <td></td> <td></td> <td></td> <td></td> <td></td> <td></td> <td></td> <td></td> </tr> </table> </td> </tr> </table>												Sonstige Länder Autres pays	{	Afrika · Afrique	0	—	0	—	—	—	8	3	3	8	3	3	Ozeanien · Océanie	—	—	—	—	—	—	—	0	—	0	—	0		<table border="0" style="width: 100%;"> <tr> <td rowspan="2" style="vertical-align: middle;">Dritte Länder zusammen · Total pays tiers</td> <td rowspan="2" style="vertical-align: middle;">{</td> <td>übrige · divers</td> <td>—</td> <td>—</td> <td>—</td> <td>—</td> <td>—</td> <td>—</td> <td>—</td> <td>—</td> <td>—</td> <td>—</td> <td>—</td> </tr> <tr> <td></td> <td></td> <td></td> <td></td> <td></td> <td></td> <td></td> <td></td> <td></td> <td></td> <td></td> <td></td> </tr> </table>												Dritte Länder zusammen · Total pays tiers	{	übrige · divers	—	—	—	—	—	—	—	—	—	—	—														<table border="0" style="width: 100%;"> <tr> <td rowspan="2" style="vertical-align: middle;">Insgesamt · Total général</td> <td rowspan="2" style="vertical-align: middle;">{</td> <td></td> <td>51</td> <td>24</td> <td>16</td> <td>2</td> <td>0</td> <td>6</td> <td>472</td> <td>244</td> <td>314</td> <td>440</td> <td>224</td> <td>304</td> </tr> <tr> <td></td> <td></td> <td></td> <td></td> <td></td> <td></td> <td></td> <td></td> <td></td> <td></td> <td></td> <td></td> <td></td> </tr> </table>												Insgesamt · Total général	{		51	24	16	2	0	6	472	244	314	440	224	304															<table border="0" style="width: 100%;"> <tr> <td rowspan="2" style="vertical-align: middle;">Insgesamt · Total général</td> <td rowspan="2" style="vertical-align: middle;">{</td> <td></td> <td>204</td> <td>119</td> <td>81</td> <td>8</td> <td>3</td> <td>11</td> <td>916</td> <td>448</td> <td>685</td> <td>807</td> <td>393</td> <td>622</td> </tr> <tr> <td></td> <td></td> <td></td> <td></td> <td></td> <td></td> <td></td> <td></td> <td></td> <td></td> <td></td> <td></td> <td></td> </tr> </table>												Insgesamt · Total général	{		204	119	81	8	3	11	916	448	685	807	393	622																																																																																																																																																																																																																						
Sonstige Länder Autres pays	{	Afrika · Afrique	0	—	0	—	—	—	8	3	3	8			3	3																																																																																																																																																																																																																																																																																																																																																										
		Ozeanien · Océanie	—	—	—	—	—	—	—	0	—	0	—	0																																																																																																																																																																																																																																																																																																																																																												
	<table border="0" style="width: 100%;"> <tr> <td rowspan="2" style="vertical-align: middle;">Dritte Länder zusammen · Total pays tiers</td> <td rowspan="2" style="vertical-align: middle;">{</td> <td>übrige · divers</td> <td>—</td> <td>—</td> <td>—</td> <td>—</td> <td>—</td> <td>—</td> <td>—</td> <td>—</td> <td>—</td> <td>—</td> <td>—</td> </tr> <tr> <td></td> <td></td> <td></td> <td></td> <td></td> <td></td> <td></td> <td></td> <td></td> <td></td> <td></td> <td></td> </tr> </table>												Dritte Länder zusammen · Total pays tiers	{	übrige · divers	—	—	—	—	—	—	—	—	—	—	—																																																																																																																																																																																																																																																																																																																																																
Dritte Länder zusammen · Total pays tiers	{	übrige · divers	—	—	—	—	—	—	—	—	—	—			—																																																																																																																																																																																																																																																																																																																																																											
	<table border="0" style="width: 100%;"> <tr> <td rowspan="2" style="vertical-align: middle;">Insgesamt · Total général</td> <td rowspan="2" style="vertical-align: middle;">{</td> <td></td> <td>51</td> <td>24</td> <td>16</td> <td>2</td> <td>0</td> <td>6</td> <td>472</td> <td>244</td> <td>314</td> <td>440</td> <td>224</td> <td>304</td> </tr> <tr> <td></td> <td></td> <td></td> <td></td> <td></td> <td></td> <td></td> <td></td> <td></td> <td></td> <td></td> <td></td> <td></td> </tr> </table>												Insgesamt · Total général	{		51	24	16	2	0	6	472	244	314	440	224	304																																																																																																																																																																																																																																																																																																																																															
Insgesamt · Total général	{		51	24	16	2	0	6	472	244	314	440			224	304																																																																																																																																																																																																																																																																																																																																																										
	<table border="0" style="width: 100%;"> <tr> <td rowspan="2" style="vertical-align: middle;">Insgesamt · Total général</td> <td rowspan="2" style="vertical-align: middle;">{</td> <td></td> <td>204</td> <td>119</td> <td>81</td> <td>8</td> <td>3</td> <td>11</td> <td>916</td> <td>448</td> <td>685</td> <td>807</td> <td>393</td> <td>622</td> </tr> <tr> <td></td> <td></td> <td></td> <td></td> <td></td> <td></td> <td></td> <td></td> <td></td> <td></td> <td></td> <td></td> <td></td> </tr> </table>												Insgesamt · Total général	{		204	119	81	8	3	11	916	448	685	807	393	622																																																																																																																																																																																																																																																																																																																																															
Insgesamt · Total général	{		204	119	81	8	3	11	916	448	685	807			393	622																																																																																																																																																																																																																																																																																																																																																										

(a) Y compris spiegel et ferro-manganèse carburé

(b) Y compris coils et aciers spéciaux

(c) Finlande, Norvège, Danemark

(d) Importations des pays tiers et réceptions des pays de la Communauté

(e) Exportations vers les pays tiers et livraisons aux pays de la Communauté

(a) Compresi ghisa speculare e ferro-Mn carburato

(b) Compresi coils ed acciai speciali

(c) Finlandia, Norvegia, Danimarca

(d) Importazioni dai paesi terzi e arrivi dai paesi della Comunità

(e) Esportazioni verso i paesi terzi e consegne ai paesi della Comunità

Importations et exportations par groupes de produits et par pays ou zones géographiques

Importazioni ed esportazioni per gruppi di prodotti e per paesi o zone geografiche

Einfuhr und Ausfuhr nach Erzeugnisgruppen sowie nach Ländern oder Ländergruppen

Invoer en uitvoer per produktengroep en per land resp. landengroep

82

UEBL / BLEU

1000 t

Länder Pays Paesi Landen	Roheisen (a) Fontes (a) Ghisa (a) Ruwijzer (a)			Blöcke und Halbzeug Lingots et demi-produits Lingotti e semi-prodotti Blokken en halfabrikaten			Walzstahlfertigerzeugnisse und weiterverarbeitete Erzeugnisse (b) Produits finis et finals (b) Prodotti finiti e terminali (b) Walserijprodukten en verder bewerkte produkten (b)					
							Insgesamt Total Totale Totaal			darunter: Flacherzeugnisse (b) dont: produits plats (b) di cui: prodotti piatti (b) waarvan: platte produkten (b)		
	1962	1962 r I -	1963 VI P	1962	1962 r I -	1963 VI P	1962	1962 r I -	1963 VI P	1962	1962 r I -	1963 VI P
	Einfuhr (d) · Importations (d) · Importazioni (d) · Invoer (d)											
Deutschland (BR)	86	46	35	44	13	44	163	79	80	80	38	37
France	206	99	84	26	15	11	177	87	86	67	33	30
Italia	—	—	—	—	—	—	2	1	1	2	1	1
Niederland	37	17	15	0	0	2	93	37	93	65	22	77
EGKS · CECA	329	161	134	70	29	57	434	203	260	213	94	145
Großbritannien · Royaume-Uni	12	7	6	0	0	1	30	15	19	19	10	12
Schweden · Suède	1	1	1	0	0	—	9	5	7	1	1	3
Österreich · Autriche	—	—	—	—	—	0	40	32	11	40	31	11
Ost-Europa · Europa orientale	132	42	102	29	11	23	40	21	9	32	16	9
USA und Besitz. · USA et possess.	0	0	1	0	—	0	6	3	4	5	3	3
sonstige Länder · autres pays	30	12	23	0	0	0	56	1	39	53	0	31
Dritte Länder zusammen · Total pays tiers	176	62	133	29	11	24	182	76	89	149	62	69
Insgesamt · Total général	505	223	267	99	39	82	616	279	350	362	156	215
	Ausfuhr (e) · Exportations (e) · Esportazioni (e) · Uitvoer (e)											
Deutschland (BR)	27	12	11	179	81	90	1 252	560	661	649	299	315
France	35	18	28	192	96	104	877	456	523	648	334	396
Italia	11	1	45	54	32	30	341	163	209	278	132	167
Niederland	0	0	2	0	—	0	682	339	289	204	103	87
EGKS · CECA	73	31	85	425	209	224	3 152	1 518	1 682	1 780	868	964
Übers. Gebiete u. ehemal. TOM et anciens	0	—	—	—	—	—	18	10	13	13	8	8
	0	0	0	0	0	0	30	17	12	15	10	4
	—	—	—	—	—	0	9	6	3	3	2	1
Europa · Europe	Großbritannien Royaume-Uni	—	—	—	3	0	56	11	69	12	4	12
	Irland · Island	0	0	—	—	—	34	15	20	13	8	7
	Irlande · Islande	—	—	—	—	—	183	97	75	116	58	51
	Schweden · Suède	—	—	—	—	—	319	171	133	187	95	94
	sonst. skand. Länder (c) autres pays scandin. (c)	0	—	0	—	—	136	87	43	68	42	17
Osteuropa · Europe orient. sonstige · autres	0	0	0	45	24	7	477	228	215	213	103	122
Amerika · Amérique	USA und Besitz. USA et possess.	7	2	—	0	0	859	518	411	32	20	16
	Kanada · Canada	—	—	—	—	—	107	55	44	2	1	1
	Argentinien · Argentine	—	—	—	21	21	24	20	2	22	18	1
	Brasilien · Brésil sonstige · autres	0	0	0	15	6	5	259	141	106	85	48
Asien · Asie	Pakistan · Pakistan	0	0	0	3	0	17	3	9	1	1	1
	Indien · Inde	—	—	0	0	0	34	11	25	9	6	3
	China · Chine	—	—	—	—	—	2	2	0	2	2	—
	sonstige · autres	0	0	0	3	3	0	482	269	229	59	34
Sonstige Länder Autres pays	Afrika · Afrique	0	0	0	0	—	157	84	80	34	18	18
	Ozeanien · Océanie übrige · divers	—	—	—	—	—	3	2	3	1	1	1
Dritte Länder zusammen · Total pays tiers	8	3	0	90	54	16	3 207	1 750	1 491	885	479	428
Insgesamt · Total général	80	33	86	515	264	240	6 359	3 268	3 173	2 665	1 347	1 393

(a) Einschließlich Spiegeleisen und hochgekohltes Ferromangan
 (b) Einschließlich Warmbreitband (Coils) und Edlestähle
 (c) Finnland, Norwegen, Dänemark
 (d) Einfuhr aus dritten Ländern und Bezüge aus anderen Ländern der Gemeinschaft
 (e) Ausfuhr nach dritten Ländern und Lieferungen nach anderen Ländern der Gemeinschaft

(a) Met inbegrip van spiegelijzer en koolstofrijke ferromangaan
 (b) Met inbegrip van warmgewalst breedband (coils) en edelstaal
 (c) Finland, Noorwegen, Denemarken
 (d) Invoer uit derde landen en aanvoer uit andere landen van de Gemeenschap
 (e) Uitvoer naar derde landen en leveringen aan andere landen van de Gemeenschap

Évolution, par pays, de l'importance relative des échanges extérieurs de fonte exprimés en % de la production

Evoluzione, per paese, dell'importanza relativa degli scambi esterni di ghisa, espressi in % della produzione

Entwicklung der relativen Bedeutung des Roheisenaußenhandels der Mitgliedstaaten, bezogen auf die Erzeugung = 100

Verloop van de relatieve betekenis van het ruilverkeer in ruwijzer uitgedrukt in % van de produktie (per land)

Zeit Période Periodo Tijdvak	Einfuhr · Importations Importazioni · Invoer						Ausfuhr · Exportations Esportazioni · Uitvoer					
	Deutsch- land (BR)	France	Italia	Neder- land	UEBL BLEU	EGKS CECA	Deutsch- land (BR)	France	Italia	Neder- land	UEBL BLEU	EGKS CECA
	1	2	3	4	5	6	7	8	9	10	11	12
	A) Bezüge aus anderen Ländern der EGKS A) Réceptions d'autres pays de la CECA A) Arrivi dai altri paesi della CECA A) Aanvoer uit andere landen van de EGKS						D) Lieferungen in andere Länder der EGKS D) Livraisons à d'autres pays de la CECA D) Consegne ai altri paesi della CECA D) Leveringen aan andere landen van de EGKS					
1954	0,6	0,9	7,5	1,6	2,2	1,4	1,6	1,1	0,1	12,3	0,7	1,4
1955	0,6	1,0	5,1	1,3	3,7	1,6	1,2	2,2	0,2	14,3	0,6	1,6
1956	0,4	0,8	5,3	1,2	3,3	1,3	1,0	1,9	0,0	14,7	0,3	1,3
1957	0,3	1,2	5,8	1,4	3,2	1,4	1,6	1,6	—	11,7	0,4	1,4
1958	0,3	1,0	2,9	0,4	2,3	1,1	1,3	0,9	0,0	7,9	0,5	1,1
1959	0,6	0,8	2,4	0,6	2,9	1,2	0,9	1,7	0,0	7,0	0,6	1,2
1960	0,7	1,0	8,0	1,1	3,0	1,6	1,4	2,4	0,0	9,1	0,7	1,7
1961	0,6	1,1	13,4	0,7	3,4	2,0	2,2	2,5	0,0	8,8	0,6	2,0
1962	0,7	1,0	11,4	0,3	3,2	2,0	1,8	2,4	0,0	9,7	0,7	1,9
1963 1	0,5	1,3	11,9	0,5	2,6	2,0	1,6	2,0	0,0	7,9	1,9	1,9
2	0,5	1,5	10,1	0,8	2,6	1,9	2,6	1,8	0,0	8,1	1,4	2,1
3												
4												
	B) Einfuhr aus dritten Ländern B) Importations en provenance des pays tiers B) Importazioni dai paesi terzi B) Invoer uit derde landen						E) Ausfuhr nach dritten Ländern E) Exportations vers les pays tiers E) Esportazioni verso i paesi terzi E) Uitvoer naar derde landen					
1954	0,5	0,1	10,0	2,1	1,2	0,9	1,4	0,4	0,2	20,8	0,0	1,1
1955	0,8	0,1	16,0	1,2	1,8	1,4	0,7	1,5	0,1	25,0	0,0	1,2
1956	0,4	0,2	12,9	3,5	2,2	1,3	1,3	0,6	0,3	13,4	0,0	0,9
1957	0,2	0,4	12,7	3,1	1,4	1,1	1,3	0,5	0,1	9,1	0,2	0,9
1958	1,5	0,1	12,7	2,0	1,1	1,5	0,7	0,2	0,1	5,5	0,1	0,5
1959	1,3	0,1	16,3	1,8	1,4	1,7	1,1	0,2	0,2	5,7	0,1	0,7
1960	1,2	0,2	18,2	1,8	1,2	1,8	1,2	0,3	0,1	3,3	0,1	0,7
1961	1,0	0,2	16,2	1,2	1,0	1,7	1,2	0,4	0,0	2,6	0,1	0,8
1962	2,1	0,2	12,3	1,0	1,7	2,2	2,0	0,4	0,1	3,2	0,1	1,1
1963 1	1,2	0,4	20,6	2,1	2,2	2,6	1,0	0,0	0,0	1,5	0,0	0,5
2	2,2	0,2	9,6	2,0	2,9	2,3	2,1	0,3	0,0	2,3	0,0	1,0
3												
4												
	C) Ingesamt · Total · Totale · Totaal (A + B)						F) Ingesamt · Total · Totale · Totaal (D + E)					
1954	1,1	1,0	17,5	3,7	3,4	2,3	3,0	1,5	0,3	33,1	0,7	2,5
1955	1,4	1,1	21,1	2,5	5,5	3,0	1,9	3,7	0,3	39,3	0,6	2,8
1956	0,8	1,0	18,2	4,7	5,5	2,6	2,3	2,5	0,3	28,1	0,3	2,2
1957	0,5	1,6	18,5	4,5	4,6	2,5	2,9	2,1	0,1	20,8	0,6	2,3
1958	1,8	1,1	15,6	2,4	3,4	2,6	2,0	1,1	0,1	13,4	0,6	1,6
1959	1,9	0,9	18,7	2,4	4,3	2,9	2,0	1,9	0,2	12,7	0,7	1,9
1960	1,9	1,2	26,2	2,9	4,2	3,4	2,6	2,7	0,1	12,4	0,8	2,4
1961	1,6	1,3	30,0	1,9	4,4	3,7	3,4	2,9	0,0	11,4	0,7	2,8
1962	2,8	1,3	23,8	1,3	4,9	4,2	3,9	2,7	0,1	13,0	0,8	3,0
1963 1	1,7	1,8	32,5	2,6	4,9	4,6	2,6	2,1	0,0	9,5	1,9	2,5
2	2,7	1,7	19,7	2,8	5,5	4,2	4,7	2,1	0,0	10,5	1,4	3,2
3												
4												

Évolution, pour l'ensemble de la Communauté, de la répartition, par pays ou zones géographiques (en % du total) des échanges extérieurs de fonte avec les pays tiers

Entwicklung des Anteils der Länder oder Ländergruppen am gesamten Roheisen-Außenhandel der Gemeinschaft mit dritten Ländern in %

84

Evoluzione, per l'insieme della Comunità, della ripartizione per paese o zona geografica (in % del totale) degli scambi di ghisa con i paesi terzi

Verloop van het aandeel per land resp. landengroep aan het ruilverkeer van de Gemeenschap met derde landen in ruwlijzer, in % van het totale ruilverkeer

1000 t — %

Länder · Pays · Paesi · Landen	1954	1955	1956	1957	1958	1959	1960	1961	1962	1963 I-VI
A) Einfuhr · Importations · Importazioni · Invoer										
Großbritannien · Royaume-Uni	9,6	5,3	6,4	11,5	16,8	16,6	9,1	10,4	11,2	5,6
Schweden · Suède	12,0	6,0	2,4	1,8	2,8	1,8	1,3	1,2	0,6	1,3
Osteuropa · Europe orientale	25,9	38,7	47,5	34,8	23,6	50,1	46,1	37,2	54,7	47,0
Österreich · Autriche	33,9	24,8	23,6	31,5	12,7	7,1	2,8	0,2	0,1	0,1
USA und Besitz. · USA et possess.	0,0	0,2	0,0	0,4	7,2	0,1	0,0	8,8	2,7	0,3
sonstige Länder · autres pays	18,6	25,0	20,1	20,0	36,9	24,3	40,7	42,2	30,7	45,7
Darunter { Norwegen · Norvège	10,3	7,2	7,1	11,1	9,0	7,9	8,2	7,1	5,2	9,0
Dont { Spanien · Espagne	0,0	2,3	1,7	1,6	5,9	6,3	18,1	17,3	7,3	12,2
{ Südafrikanische Union · Union Sud-Afrique	6,3	3,3	1,4	1,2	1,9	4,1	4,9	6,6	8,3	6,9
Insgesamt %	100,0	100,0	100,0	100,0	100,0	100,0	100,0	100,0	100,0	100,0
Total 1000 t	300	567	543	506	648	772	968	924	1185	647

B) Ausfuhr · Exportations · Esportazioni · Uitvoer

Übers. Gebiete u. ehemal. · TOM et anciens (a)	0,8	0,6	0,7	1,0	1,0	0,6	0,8	0,2	0,1	0,1	
Europa Europe	Großbritannien · Royaume-Uni	18,6	49,1	18,3	14,8	16,3	2,2	3,4	0,5	1,8	4,5
	Irland und Island · Irlande et Islande	0,5	0,6	0,7	0,2	0,0	0,3	0,3	0,0	0,0	0,1
	Schweden · Suède	16,1	9,3	7,6	5,1	10,3	8,5	8,3	6,7	5,0	6,6
	Sonst. skand. Länder · Autres pays scan. (b)	18,0	5,9	5,4	7,4	4,9	8,2	7,5	7,0	5,8	5,3
	Osteuropa · Europe orientale sonstige · autres	0,3 19,1	0,0 12,7	2,5 19,1	1,3 20,1	0,5 19,2	1,6 14,3	3,3 37,7	7,0 25,9	2,2 14,8	1,5 13,4
Amerika Amérique	USA und Besitz. · USA et possess.	14,4	8,7	25,4	19,6	19,7	33,6	7,5	13,9	19,7	30,0
	Kanada · Canada	0,0	0,0	0,0	—	0,5	—	—	—	—	—
	Argentinien · Argentine	2,8	7,9	2,7	23,0	24,1	19,6	10,3	1,4	0,6	—
	Brasilien · Brésil	—	0,0	—	—	0,0	0,0	—	—	—	—
	sonstige · autres	1,7	0,6	0,2	0,8	0,5	2,2	1,0	0,6	0,6	0,1
Asien Asie	Pakistan · Pakistan	—	0,2	2,0	0,8	0,5	1,6	1,8	0,7	0,3	0,4
	Indien · Indes	—	—	0,0	0,0	—	—	—	0,0	—	0,0
	China · Chine	—	0,0	—	—	—	—	—	—	—	—
	sonstige · autres	6,6	3,6	12,5	5,1	2,0	6,0	17,8	35,5	48,4	36,6
Sonstige Länder Autres pays	Afrika · Afrique	0,8	0,6	2,9	0,8	0,5	1,3	0,3	0,6	0,7	1,4
	Ozeanien · Océanie	0,3	0,2	0,0	0,0	0,0	0,0	0,0	—	0,0	—
	übrige · divers	0,0	0,0	—	0,0	0,0	—	0,0	0,0	0,0	0,0
Insgesamt %	100,0	100,0	100,0	100,0	100,0	100,0	100,0	100,0	100,0	100,0	
Total 1000 t	360	498	410	393	204	316	387	417	602	210	

(a) TOM français, belges et néerlandais
TOM française, belge e olandesi
(b) Finlande, Norvège, Danemark
Finlandia, Norvegia, Danimarca

(a) Überseeische Gebiete der französischen Union, Belgiens und der Niederlande
Overz. geb. Franse Unie, België en Nederland
(b) Finnland, Norwegen, Dänemark
Finland, Noorwegen, Denemarken

Évolution, par pays, de l'importance relative des échanges extérieurs de lingots et de demi-produits (coils exclus), exprimés en % de la production d'acier lingots

Evoluzione, per paese, dell'importanza relativa degli scambi esterni di lingotti e semilavorati (esclusi i coils) espressi in % della produzione di acciaio lingotti

Entwicklung der relativen Bedeutung des Außenhandels von Blöcken und Halbzeug (ausschl. Coils) der Mitgliedstaaten, bezogen auf die Rohblockerzeugung = 100

Verloop van de relatieve betekenis van het ruilverkeer in blokken en halffabriekaat (uitgezonderd coils) uitgedrukt in % van de produktie van stalen blokken (per land)

Zeit Période Periodo Tijdvak	Einfuhr · Importations Importazioni · Invoer						Ausfuhr · Exportations Esportazioni · Uitvoer					
	Deutsch- land (BR)	France	Italia	Neder- land	UEBL BLEU	EGKS CECA	Deutsch- land (BR)	France	Italia	Neder- land	UEBL BLEU	EGKS CECA
	1	2	3	4	5	6	7	8	9	10	11	12
	A) Bezüge aus anderen Ländern der EGKS A) Réceptions d'autres pays de la CECA A) Arrivi dai altri paesi della CECA A) Aanvoer uit andere landen van de EGKS						D) Lieferungen in andere Länder der EGKS D) Livraisons à d'autres pays de la CECA D) Consegne ai altri paesi della CECA D) Leveringen aan andere landen van de EGKS					
1954	0,6	1,0	2,9	10,9	0,6	1,2	1,2	1,1	0,0	0,0	2,5	1,3
1955	0,7	1,1	1,8	13,4	0,6	1,1	0,8	1,1	0,1	0,0	2,8	1,2
1956	0,4	0,9	1,0	7,1	0,4	0,8	0,4	0,9	0,1	0,0	1,9	0,8
1957	0,3	1,1	1,2	15,2	0,4	1,0	1,2	0,8	0,1	0,0	2,0	1,1
1958	0,5	1,6	1,4	7,2	0,4	1,1	1,0	0,5	0,1	0,0	3,2	1,1
1959	0,8	2,2	1,6	5,2	0,6	1,3	1,4	0,8	0,6	0,1	3,1	1,4
1960	1,2	4,0	2,8	5,9	0,4	2,0	1,9	0,9	0,3	0,0	5,7	2,0
1961	0,8	3,7	4,0	1,6	0,8	1,9	2,0	1,0	0,1	0,2	4,8	1,9
1962	0,6	3,6	2,6	1,5	0,6 r	1,6	1,9	0,6	0,0	0,3	3,7 r	1,6
1963	1	3,7	2,3	1,3	0,7	1,7	2,1	0,7	0,0	0,2	3,9	1,7
2	0,6	3,8	3,7	2,8	1,3	2,0	2,8	0,6	0,0	0,6	4,0	2,0
3												
4												
	B) Einfuhr aus dritten Ländern B) Importations en provenance des pays tiers B) Importazioni dai paesi terzi B) Invoer uit derde landen						E) Ausfuhr nach dritten Ländern E) Exportations vers les pays tiers E) Esportazioni verso i paesi terzi E) Uitvoer naar derde landen					
1954	0,0	0,0	1,3	0,0	0,0	0,1	1,0	2,0	1,1	0,0	2,1	1,5
1955	0,1	0,0	1,2	12,0	0,2	0,4	0,8	1,5	0,7	—	1,8	1,2
1956	0,7	0,0	1,6	4,6	0,1	0,6	0,7	0,9	1,9	0,0	1,9	1,1
1957	0,7	0,0	1,9	0,0	0,1	0,5	0,9	0,7	2,3	0,0	3,8	1,5
1958	0,4	0,1	1,4	2,8	0,1	0,4	1,6	0,8	1,8	0,1	5,1	1,9
1959	0,2	0,0	1,5	0,4	0,3	0,3	2,2	0,9	1,2	0,0	2,1	1,7
1960	0,6	0,5	5,0	2,9	0,3	1,1	1,3	0,5	1,5	0,0	2,8	1,3
1961	0,1	0,9	4,6	4,6	0,1	1,0	2,3	0,5	1,4	0,0	2,1	1,7
1962	0,1	0,1	2,1	1,3	0,3 r	0,4	1,4	0,4	1,2	0,1	0,8 r	1,0
1963	1	0,1	2,2	3,1	0,1	0,5	1,3	0,3	0,7	0,4	0,5	0,8
2	0,2	0,3	4,4	1,8	0,7	0,9	1,4	0,2	0,8	0,7	0,1	0,8
3												
4												
	C) Ingesamt · Total · Totale · Totaal (A + B)						F) Ingesamt · Total · Totale · Totaal (D + E)					
1954	0,6	1,0	4,2	10,9	0,6	1,3	2,2	3,1	1,1	0,0	4,6	2,8
1955	0,8	1,1	3,0	25,4	0,8	1,5	1,6	2,6	0,8	0,0	4,6	2,4
1956	1,1	0,9	2,6	11,7	0,5	1,4	1,1	1,8	2,0	0,0	3,8	1,9
1957	1,0	1,1	3,1	15,2	0,5	1,5	2,1	1,5	2,4	0,0	5,8	2,6
1958	0,9	1,7	2,8	10,0	0,5	1,5	2,6	1,3	1,9	0,1	8,3	3,0
1959	1,0	2,2	3,1	5,6	0,9	1,6	3,6	1,7	1,8	0,1	5,2	3,1
1960	1,8	4,5	7,8	8,8	0,7	3,1	3,2	1,4	1,8	0,0	8,5	3,3
1961	0,9	4,6	8,6	6,2	0,9	2,9	4,3	1,5	1,5	0,2	6,9	3,6
1962	0,7	3,8	4,7	2,8	0,9 r	2,1	3,3	1,0	1,2	0,4	4,5 r	2,6
1963	1	0,9	4,5	4,3	0,9	2,2	3,4	1,0	0,7	0,6	4,3	2,5
2	0,8	4,1	8,2	4,6	2,0	3,0	4,2	0,8	0,8	1,4	4,1	2,7
3												
4												

Évolution, pour l'ensemble de la Communauté, de la répartition par pays ou zones géographiques (en % du total) des échanges extérieurs de lingots et de demi-produits (coils exclus) avec les pays tiers

Entwicklung des Anteils der Länder oder Ländergruppen am Außenhandel der Gemeinschaft mit Blöcken und Halbzeug (ausschl. Coils). Die Anteile beziehen sich auf den gesamten Außenhandel an Blöcken und Halbzeug mit dritten Ländern = 100

86

Evoluzione, per l'insieme della Comunità, della ripartizione per paese o zona geografica (in % del totale) degli scambi di lingotti e semilavorati (esclusi i coils) con i paesi terzi

Verloop van het aandeel per land resp. landengroep aan het ruilverkeer van de landen van de Gemeenschap met derde landen in blokken en halffabriekaat (uitgezonderd coils), in % van het totale ruilverkeer

1000 t — %

Länder · Pays · Paesi · Landen		1954	1955	1956	1957	1958	1959	1960	1961	1962	1963
A) Einfuhr · Importations · Importazioni · Invoer											
Großbritannien · Royaume-Uni		0,0	0,5	0,3	0,0	0,4	4,1	1,8	0,0	3,0	4,6
Schweden · Suède		6,9	6,1	2,6	2,0	0,8	0,5	1,2	1,2	3,6	4,3
Ost-Europa · Europe orientale		6,9	3,3	47,8	30,3	60,2	75,6	49,3	31,3	51,9	62,8
Österreich · Autriche		75,9	14,2	13,9	51,0	14,3	5,6	8,2	6,1	5,2	2,0
USA und Besitz. · USA et possess.		0,0	46,2	14,8	4,9	0,4	0,0	4,0	1,9	0,2	0,0
sonstige Länder · autres pays		10,3	29,7	20,6	11,8	23,9	14,2	35,5	59,5	36,1	26,4
Insgesamt	%	100,0	100,0	100,0	100,0	100,0	100,0	100,0	100,0	100,0	100,0
Total	1000 t	59	211	310	304	250	198	772	706	314	261

B) Ausfuhr · Exportations · Esportazioni · Uitvoer

Übers. Gebiete u. ehemal · TOM et anciens (a)		2,4	3,5	3,4	2,8	2,1	1,4	1,6	0,5	0,6	0,1
Europa Europe	Großbritannien · Royaume-Uni	8,4	10,3	19,2	11,3	8,3	0,3	3,6	0,8	1,9	5,1
	Irland und Island · Irlande et Islande	0,6	1,0	0,8	0,1	0,2	0,9	0,5	0,1	0,1	0,3
	Schweden · Suède	0,6	0,3	0,0	0,0	0,1	0,4	0,1	0,1	0,0	0,0
	Sonst. skand. Länder · Austr. pays scand. (b)	1,4	0,5	0,8	0,1	0,5	0,6	0,8	1,3	0,8	0,3
	Ost-Europa · Europe orientale sonstige · autres	1,4 21,3	0,8 25,3	1,3 24,0	0,1 13,0	0,3 10,7	2,5 18,1	1,0 28,6	2,3 23,7	0,8 61,9	0,2 80,0
Amerika Amérique	USA und Besitz. · USA et possess.	0,5	0,0	0,2	0,0	0,4	2,4	1,4	0,2	0,1	0,2
	Kanada · Canada	0,2	—	0,3	—	0,0	0,0	0,0	0,0	0,0	—
	Argentinien · Argentine	45,3	38,8	20,9	40,8	51,4	57,9	40,6	58,1	20,9	0,7
	Brasilien · Brésil	0,8	0,2	—	0,0	—	0,2	0,2	0,0	0,0	0,6
	sonstige · autres	6,5	10,6	10,0	12,5	15,2	8,2	4,4	2,1	4,7	3,7
Asien Asie	Pakistan · Pakistan	0,8	4,0	7,2	7,3	5,4	4,0	13,5	6,9	1,2	0,4
	Indien · Indes	2,5	0,8	6,2	8,0	2,9	1,9	1,6	0,4	2,3	0,7
	China · Chine	—	0,0	—	0,0	2,4	0,4	0,3	—	—	—
	sonstige · autres	6,5	3,1	5,2	3,9	0,1	0,8	1,8	3,3	2,1	7,7
Sonstige Länder Autres pays	Afrika · Afrique	0,8	0,8	0,3	0,1	0,0	0,0	0,0	0,2	2,5	0,0
	Ozeanien · Océanie	0,0	0,0	0,2	—	0,0	0,0	—	—	—	—
	übrige · divers	0,0	0,0	0,0	0,0	0,0	0,0	0,0	0,0	0,0	0,0
Insgesamt	%	100,0	100,0	100,0	100,0	100,0	100,0	100,0	100,0	100,0	100,0
Total	1000 t	631	605	613	865	1 086	1 033	937	1 195	710	292

(a) TOM français, belges et néerlandais
TOM francese, belgi e olandesi

(b) Finnland, Norvège, Danemark
Finlandia, Norvegia, Danimarca

(a) Überseeische Gebiete der französischen Union, Belgiens und der Niederlande
Overz. geb. Franse Unie, België en Nederland

(b) Finnland, Norwegen, Dänemark
Finland, Noorwegen, Denemarken

Évolution, par pays, de l'importance relative des échanges extérieurs de produits finis et finals (coils inclus), exprimés en % de la production des produits finis

Evoluzione, per paese, dell'importanza relativa degli scambi esterni di prodotti finiti e finali (inclusi i coils), espressi in % della produzione di prodotti finiti

Entwicklung der relativen Bedeutung des Außenhandels der Mitgliedstaaten mit Walzstahlfertig- und weiterverarbeiteten Walzstahlfertig-erzeugnissen (einschl. Coils), bezogen auf die Produktion von Walzstahlfertig-erzeugnissen = 100

Verloop van de relatieve betekenis van het ruilverkeer in eindprodukten en verder bewerkte produkten (met inbegrip van coils), uitgedrukt in % van de totale produktie van eindprodukten (per land)

Zeit Période Periodo Tijdvak	Einfuhr · Importations Importazioni · Invoer						Ausfuhr · Exportations Esportazioni · Uitvoer					
	Deutsch-land (BR)	France	Italia	Neder-land	UEBL BLEU	EGKS CECA	Deutsch-land (BR)	France	Italia	Neder-land	UEBL BLEU	EGKS CECA
	1	2	3	4	5	6	7	8	9	10	11	12
	A) Bezüge aus anderen Ländern der EGKS A) Réceptions d'autres pays de la CECA A) Arrivi dai altri paesi della CECA A) Aanvoer uit andere landen van de EGKS						D) Lieferungen in andere Länder der EGKS D) Livraisons à d'autres pays de la CECA D) Consegne ai altri paesi della CECA D) Leveringen aan andere landen van de EGKS					
1954	13,0	2,6	9,0	139,7	1,6	10,3	3,1	11,1	0,1	24,9	26,7	10,4
1955	15,9	4,4	4,7	130,7	1,7	11,4	3,2	12,4	1,5	27,1	31,8	11,7
1956	11,8	5,4	5,1	137,7	2,2	10,2	3,9	9,6	1,1	22,1	27,7	10,2
1957	10,5	7,0	6,2	149,8	3,0	10,8	5,5	9,3	1,4	32,6	28,6	10,7
1958	12,9	6,8	8,7	97,6	2,8	11,0	5,5	9,9	1,9	32,9	27,4	10,8
1959	14,2	8,8	11,9	107,7	3,3	13,1	7,0	15,5	1,5	32,5	29,3	13,2
1960	12,1	16,3	13,6	107,0	4,1	14,8	10,5	14,7	1,7	37,1	34,4	14,9
1961	11,4	16,0	17,2	103,9	5,4	15,0	11,8	16,2	0,8	28,6	31,9	15,1
1962	13,1	17,6	23,8	91,9	5,1 r	16,8	12,9	16,5	1,0	28,5	37,5 r	16,6
1963	13,4	18,1	26,1	68,3	5,2	17,1	13,4	15,7	1,1	37,5	37,4	16,9
1	15,8	19,3	26,0	84,5	6,8	19,1	14,6	15,9	1,1	45,2	40,3	18,3
2												
3												
4												
	B) Einfuhr aus dritten Ländern B) Importations en provenance des pays tiers B) Importazioni dai paesi terzi B) Invoer uit derde landen						E) Ausfuhr nach dritten Ländern E) Exportations vers les pays tiers E) Esportazioni verso i paesi terzi E) Uitvoer naar derde landen					
1954	1,3	0,3	7,8	18,6	1,0	2,0	9,7	20,1	1,6	24,2	40,5	18,4
1955	1,6	0,3	6,1	18,5	0,7	1,9	8,3	22,8	2,9	24,2	39,1	18,3
1956	1,9	0,3	4,8	14,1	0,6	1,7	12,0	20,8	6,8	24,0	44,5	20,4
1957	2,0	0,4	4,6	14,7	0,8	1,9	14,2	18,6	7,3	24,0	43,0	19,8
1958	2,8	0,2	5,2	9,9	0,7	2,1	14,9	18,5	9,1	31,4	46,4	21,1
1959	2,7	0,1	4,3	8,5	1,2	2,1	14,7	22,3	8,9	36,6	44,5	21,8
1960	2,5	0,3	5,0	8,8	1,6	2,3	12,3	19,8	10,4	34,6	43,0	19,3
1961	2,5	0,4	5,5	8,5	1,3	2,4	11,8	19,3	6,8	37,1	39,9	18,2
1962	4,7	1,1	9,6	8,2	1,7 r	4,2	11,4	16,6	5,5	30,3	38,1 r	16,8
1963	4,7	1,5	12,6	18,7	1,8	5,1	8,3	15,2	3,8	34,4	32,4	14,3
1	5,1	2,5	14,6	23,6	2,3	6,0	11,2	15,9	3,7	36,3	36,5	16,5
2												
3												
4												
	C) Ingesamt · Total · Totale · Totaal (A + B)						F) Ingesamt · Total · Totale · Totaal (D + E)					
1954	14,3	2,9	16,8	158,3	2,6	12,3	12,8	31,2	1,7	49,1	67,2	28,8
1955	17,5	4,7	10,8	149,2	2,4	13,3	11,5	35,2	4,4	51,3	70,9	30,0
1956	13,7	5,7	9,9	151,8	2,8	11,9	15,9	30,4	7,9	46,1	72,2	30,6
1957	12,5	7,4	10,8	164,5	3,8	12,7	19,7	27,9	8,7	56,6	71,6	30,5
1958	15,7	7,0	13,9	107,5	3,5	13,1	20,4	28,4	11,0	64,3	73,8	31,9
1959	16,9	8,9	16,2	116,2	4,5	15,2	21,7	37,8	10,4	69,1	73,8	35,0
1960	14,6	16,6	18,6	115,8	5,7	17,1	22,8	34,5	12,1	71,7	77,4	34,2
1961	13,9	16,4	22,7	112,4	6,7	17,4	23,6	35,5	7,6	65,7	71,8	33,3
1962	17,8	18,7	33,4	100,1	6,8 r	21,0	24,3	33,1	6,5	58,8	75,6 r	33,5
1963	18,1	19,7	38,7	87,0	7,1	22,1	21,7	30,8	4,9	71,8	69,8	31,2
1	20,9	21,8	40,6	108,1	9,1	25,2	25,8	31,8	4,8	81,5	76,9	34,8
2												
3												
4												

Évolution, pour l'ensemble de la Communauté, de la répartition par pays ou zones géographiques (en % du total) des échanges extérieurs de produits finis et finals (coils inclus), avec les pays tiers

Entwicklung des Anteils der Länder oder Ländergruppen am Außenhandel der Gemeinschaft mit Walzstahlfertig- und weiterverarbeiteten Walzstahlfertigerzeugnissen (einschl. Coils). Die Anteile beziehen sich auf den gesamten Außenhandel an Walzstahlfertig- und weiterverarbeiteten Walzstahlfertigerzeugnissen (einschl. Coils) mit dritten Ländern = 100

88

Evoluzione, per l'insieme della Comunità, della ripartizione per paese o zona geografica (in % del totale) degli scambi di prodotti finiti e finali (inclusi i coils), con i paesi terzi

Verloop van het aandeel per land resp. landengroep aan het ruilverkeer van de landen van de Gemeenschap met derde landen in eindprodukten en verder bewerkte produkten (met inbegrip van coils), in % van het totale ruilverkeer

1000 t — %

Länder · Pays · Paesi · Landen	1954	1955	1956	1957	1958	1959	1960	1961	1962	1963 I - VI	
A) Einfuhr · Importations · Importazioni · Invoer											
Großbritannien · Royaume-Uni	18,7	11,8	8,7	9,6	9,9	18,2	14,4	18,1	18,6	18,6	
Schweden · Suède	3,9	6,5	8,1	6,2	6,9	7,1	7,2	10,6	6,7	7,4	
Ost-Europa · Europe orientale	0,0	2,9	4,1	2,2	5,4	6,9	4,0	10,9	25,3	22,7	
Österreich · Autriche	38,9	37,1	39,1	44,7	48,8	51,0	50,2	44,4	29,5	20,5	
USA und Besitz. · USA et possess.	36,3	39,5	37,9	33,7	27,5	15,0	21,4	13,0	5,3	9,6	
sonstige Länder · autres pays	2,2	2,2	2,1	3,6	1,5	1,8	2,8	3,0	14,6	21,2	
Insgesamt	%	100,0	100,0	100,0	100,0	100,0	100,0	100,0	100,0	100,0	
Total	1000 t	588	687	680	779	819	899	1 157	1 203	2 147	143,9


B) Ausfuhr · Exportations · Esportazioni · Uitvoer											
Übers. Gebiete u. ehemal. · TOM et anciens (a)	10,4	10,0	7,5	8,9	8,2	5,0	5,6	5,1	4,6	4,8	
Europa Europe	Großbritannien · Royaume-Uni	2,7	6,9	8,0	2,9	2,3	2,9	4,6	2,3	2,6	4,1
	Irland und Island · Irlande et Islande	0,9	0,7	0,4	0,2	0,4	0,4	0,4	0,6	0,8	0,9
	Schweden · Suède	9,1	7,7	5,2	6,7	5,3	5,6	6,4	5,4	5,8	5,3
	Sonst. skand. Länder · Autres pays scand. (b)	12,4	12,1	9,0	9,3	7,7	8,6	9,7	10,3	11,4	10,9
	Ost-Europa · Europe orientale	3,8	4,0	8,6	9,7	10,5	8,8	12,9	10,1	10,7	7,7
Darunter Dont	sonstige · autres	15,1	16,8	14,6	15,1	12,9	14,7	15,8	20,1	21,0	22,0
Darunter Dont	Portugal · Portugal	3,2	2,9	2,7	3,0	2,8	2,8	2,8	4,1	1,8	2,1
	Spanien · Espagne	1,4	2,2	1,6	1,6	1,3	1,5	1,4	2,1	3,6	4,3
	Griechenland · Grèce	1,5	1,3	1,4	1,5	1,9	1,4	1,5	1,8	2,5	2,7
	Türkei · Turquie	1,2	1,4	0,8	0,9	1,0	1,9	1,7	1,3	1,2	1,3
Amerika Amérique	USA und Besitz. · USA et possess.	7,5	6,4	9,7	5,7	9,0	20,8	12,0	13,1	14,8	15,5
	Kanada · Canada	1,2	1,0	2,8	1,9	1,4	2,2	1,4	2,2	2,3	2,4
	Argentinien · Argentine	3,2	3,1	1,4	3,1	5,1	2,4	2,4	3,9	1,6	0,5
	Brasilien · Brésil	1,7	0,5	0,2	0,4	0,2	1,0	0,8	0,5	0,5	1,0
	sonstige · autres	10,0	7,1	6,5	8,1	6,3	5,7	4,9	5,0	5,7	5,0
Darunter Dont	Venezuela · Venezuela	3,5	2,7	2,4	3,8	2,7	2,3	1,6	1,5	2,0	1,7
	Uruguay · Uruguay	1,3	0,4	0,2	0,7	0,9	0,7	0,4	0,3	0,3	0,3
Asien Asie	Pakistan · Pakistan	0,7	0,6	1,1	1,3	1,0	0,6	0,7	1,0	0,3	0,4
	Indien · Indes	1,1	2,0	5,5	5,7	5,6	2,2	2,6	2,0	1,4	1,9
	China · Chine	0,3	0,1	0,4	0,5	9,7	2,5	2,9	0,4	0,1	0,0
	sonstige · autres	12,6	12,2	13,0	14,9	9,6	11,7	11,6	12,9	11,1	11,7
Sonstige Länder Autres pays	Afrika · Afrique	6,2	6,8	5,0	5,1	4,3	3,6	4,4	4,7	5,4	5,8
	Ozeanien · Océanie	1,1	2,0	1,1	0,3	0,5	0,3	0,8	0,3	0,1	0,4
	übrige · divers	0,0	0,0	0,0	0,2	0,0	0,0	0,1	0,1	0,2	0,1
Insgesamt	%	100,0	100,0	100,0	100,0	100,0	100,0	100,0	100,0	100,0	
Total	1000 t	5 449	6 620	8 051	8 155	8 409	9 548	9 822	9 277	8 644	3 967

(a) TOM français, belges et néerlandais
TOM française, belge e olandesi

(b) Finlande, Norvège, Danemark
Finlandia, Norvegia, Danimarca

(a) Überseeische Gebiete der französischen Union, Belgiens und der Niederlande
Overz. geb. Franse Unie, België en Nederland

(b) Finnland, Norwegen, Dänemark
Finland, Noorwegen, Denemarken



Teil I: Eisenschaffende Industrie

1^{re} Partie: Sidérurgie proprement dite

1^a Parte: Siderurgia propriamente detta

1^o Deel: IJzer- en staalproducerende industrie

VI

Versorgung und Verbrauch
an Rohstoffen und Energie

Approvvigionamento e consumo
di materie prime e di energia

Approvisionnement et consommation
de matières premières et d'énergie

Voorziening met/en verbruik
van grondstoffen en energie

Production d'agglomérés de minéral de fer et de briquettes d'agglomérés des usines sidérurgiques

Produzione di agglomerati di minerale di ferro e di mattonelle di agglomerati degli stabilimenti siderurgici

Erzeugung von Eisenerzsinter und Briketts in der Eisen- und Stahlindustrie

Produktie van gesinterde ertsen en ertsbriketten in de ijzer- en staalindustrie

1000 t

Zeit Période Periodo Tijdvak	Deutschland (BR)	France	Italia	Nederland	UEBL · BLEU		EGKS CECA
					Belgique België	Luxembourg	
1952	10 548	1 158	840	—	556 (a)	885	13 987
1953	9 912	1 193	958	—	646 (a)	866	13 575
1954	10 222	1 501	1 101	—	672	897	14 393
1955	11 975	1 742	1 354	—	713	1 216	17 000
1956	12 585	1 820	1 424	—	739	1 649	18 217
1957	13 622	1 978	1 558	600	693	1 843	20 294
1958	14 461	2 711	1 824	693	927	2 002	22 618
1959	15 918	3 808	1 846	808	1 660	2 408	26 448
1960	19 793	6 351	2 129	968	2 230	2 928	34 399
1961	21 234	7 412	2 394	1 805	3 216	2 966	39 027
1962	23 095	10 048	2 446	1 995	4 871	3 211	45 666
1960 I	1 529	384	169	71	146	230	2 529
II	1 528	431	163	63	155	225	2 565
III	1 678	519	187	70	175	250	2 879
IV	1 572	505	237	68	151	172	2 705
V	1 653	543	174	70	179	241	2 860
VI	1 596	530	188	63	178	238	2 793
VII	1 736	550	175	69	195	255	2 980
VIII	1 761	488	194	69	231	250	2 993
IX	1 634	563	168	73	229	247	2 914
X	1 709	617	180	107	224	252	3 089
XI	1 699	595	183	99	219	252	3 047
XII	1 698	625	178	147	148	252	3 048
1961 I	1 743	644	172	138	48	258	3 003
II	1 659	611	154	126	230	229	3 009
III	1 803	665	202	153	274	256	3 353
IV	1 710	609	195	156	271	234	3 175
V	1 777	640	206	163	272	242	3 300
VI	1 770	631	204	157	285	239	3 286
VII	1 871	579	216	162	246	247	3 321
VIII	1 841	523	219	143	297	260	3 283
IX	1 800	571	204	154	308	247	3 284
X	1 833	662	201	158	315	267	3 436
XI	1 762	645	212	143	309	249	3 320
XII	1 665	632	209	152	362	242	3 262
1962 I	1 871	715	204	171	370	257	3 588
II	1 764	683	188	165	375	223	3 398
III	1 950	791	215	175	421	269	3 821
IV	1 866	782	196	156	379	253	3 632
V	1 933	872	218	163	414	236	3 836
VI	1 921	812	217	167	373	237	3 727
VII	2 013	880	219	170	401	232	3 915
VIII	2 024	729	219	170	429	244	3 815
IX	2 006	905	199	164	434	291	3 999
X	2 049	997	203	175	439	327	4 190
XI	1 934	898	161	146	410	316	3 865
XII	1 765	984	208	174	427	327	3 885
1963 I	1 826	994	209	161	407	342	3 939
II	1 742	975	164	154	381	308	2 724
III	1 960	995	216	168	434	361	4 134
IV	1 771	1 135	217	166	420	360	4 069
V	1 843	1 252	222	179	425	401	4 322
VI	1 768	1 314	232	215	425	377	4 331
VII	1 931				399	398	
VIII	1 878				441	381	

(a) Estimation · Scima

(a) Schätzung · Raming

Consommation d'agglomérés de minerai de fer(a)
dans les hauts fourneaux (b)

Verbrauch an Eisenerzsinter (a) in Hochöfen (b)

90

Consumo di agglomerati di minerale di ferro (a) negli
alti forni (b)

Verbruik (a) van gesinterde ertsen in de hoogovens(b)

1000 t / kg

Zeit Période Periodo Tijdvak	Deutschland (BR)	France	Italia	Nederland	UEBL · BLEU		EGKS CECA
					Belgique België	Luxembourg	
Verbrauch insgesamt · Consommation totale · Consumo totale · Verbruik in totaal							
1954	11 275	1 501	1 066	21	682	888	15 433
1955	11 979	1 743	1 350	—	742	1 220	17 034
1956	12 633	1 818	1 408	24	760	1 645	18 288
1957	13 643	1 973	1 514	599	707	1 846	20 282
1958	14 523	2 709	1 818	688	926	1 987	22 651
1959	16 015	3 810	1 845	807	1 651	2 412	26 540
1960	19 795	6 344	2 113	987	2 209	2 923	34 371
1961	21 155	7 421	2 360	1 804	3 204	2 975	38 919
1962	22 955	10 067	2 451	1 987	4 864	3 190	45 514
1962 IV	1 839	777	196	153	379	249	3 593
V	1 964	870	225	163	422	233	3 877
VI	1 890	815	223	168	372	244	3 712
VII	2 001	875	219	170	395	232	3 892
VIII	2 019	734	225	171	430	241	3 820
IX	1 968	899	196	160	435	290	3 948
X	2 037	1 010	205	173	437	319	4 181
XI	1 921	914	160	147	411	313	3 866
XII	1 755	976	197	173	426	324	3 851
1963 I	1 875	988	205	161	410	339	3 978
II	1 691	950	159	152	379	300	3 631
III	1 932	995	221	166	426	354	4 094
IV	1 779	1 150	221	166	417	355	4 088
V	1 882	1 262	226	179	428	395	4 372
VI	1 750	1 261	234	211	430	368	4 254
VII	1 919			199	393	392	
VIII	1 881				442	375	
Einsatz in kg pro Tonne erzeugten Roheisens · Enfournement en kg par tonne de fonte produite Informamento in kg per tonnellata di ghisa prodotta · Verbruik in kg per ton geproduceerd ruwijzer							
1954	751	170	821	34	149	317	466
1955	619	159	805	—	139	400	415
1956	613	159	728	36	134	503	420
1957	635	166	708	854	127	555	450
1958	736	227	863	750	168	607	521
1959	741	306	870	709	277	707	569
1960	769	453	778	733	339	787	636
1961	832	516	763	1 240	496	788	713
1962	947	722	684	1 263	718	890	847
1961 2	816	518	756	1 246	465	747	697
3	843	491	804	1 335	488	794	717
4	881	539	767	1 258	584	830	752
1962 1	925	626	748	1 285	687	825	809
2	944	698	746	1 379	680	826	823
3	951	759	660	1 168	755	853	860
4	968	802	594	1 242	753	1 053	884
1963 1	964	849	653	1 228	718	1 149	900
2	973	978	697	1 321	743	1 270	955

(a) Agglomérés produits dans les usines sidérurgiques
Agglomerati prodotti nelle imprese siderurgiche

(b) Et fours électriques à fonte
E forni elettrici per ghisa

(a) Der Eisen- und Stahlindustrie
Door de ijzer- en staalindustrie

(b) Einschließlich Elektro-Roheisenöfen
Met inbegrip van de elektrische ruwijzerovens

Consommation de minéral de fer (a) par service

Consumo di minerale di ferro (a), per reparto

1000 t

Zeit Période Periodo Tijdvak	Deutschland (BR)	France	Italia	Nederland	UEBL · BLEU		EGKS · CECA	
					Belgique België	Luxembourg	1—6	Fe
	1	2	3	4	5	6	7	8
A. Eisenerzverbrauch in den Hüttensinteranlagen								
A. Consommation de minéral de fer dans les installations d'agglomération								
A. Consumo di minerale di ferro negli impianti di agglomerazione								
A. Verbruik van ijzererts in de sinterinstallaties van de ijzer- en staalindustrie								
1954	7 806	1 449	443	—	362	536	10 596	3 655
1955	7 380	1 770	556	—	394	989	11 089	3 881
1956	7 688	1 870	702	—	451	1 411	12 122	4 273
1957	8 862	2 039	834	569	468	1 729	14 501	5 244
1958	9 910	2 785	1 039	615	684	1 900	16 933	6 285
1959	12 074	3 864	1 210	745	1 419	2 384	21 696	8 414
1960	16 149	6 247	1 388	862	2 179	2 921	29 746	11 815
1961	18 166	7 912	1 704	1 598	3 293	3 033	35 706	14 540
1962	19 923	11 279	1 878	1 782	4 914	3 571	43 347	17 813
1962 VII	1 723	978	176	150	396	241	3 664	1 516
VIII	1 729	849	179	146	436	268	3 607	1 508
IX	1 722	1 027	167	144	426	328	3 814	1 570
X	1 751	1 135	168	161	437	385	4 037	1 648
XI	1 631	1 036	122	132	412	375	3 708	1 509
XII	1 485	1 148	168	153	439	383	3 776	1 532
1963 I	1 571	1 153	172	150	429	408	3 883	1 567
II	1 499	1 136	134	143	388	361	3 661	1 488
III	1 645	1 122	172	156	424	418	3 937	1 646
IV	1 469	1 331	178	156	409	425	3 968	1 606
V	1 505	1 459	176	168	404	477	4 189	1 694
VI	1 452	1 554	188	195	417	458	4 264	1 741
VII	1 579			181	383	473		
VIII	1 545				423	456		
IX								
B. Eisenerzverbrauch in den Hochöfen (c)								
B. Consommation de minéral de fer dans les hauts fourneaux (c)								
B. Consumo di minerale di ferro negli alti forni (c)								
B. Verbruik van ijzererts in de hoogovens (c)								
1954	17 712	23 302	1 110	1 032	9 160	8 640	60 956	21 303
1955	25 658	29 517	1 422	1 199	10 930	9 567	78 293	27 731
1956	27 532	30 934	1 975	1 221	11 127	9 527	82 316	29 213
1957	28 885	32 460	2 308	567	10 996	9 825	85 041	30 099
1958	24 774	31 825	1 820	847	11 182	9 257	79 705	27 950
1959	25 723	32 523	1 749	1 056	11 690	9 291	82 032	29 138
1960	28 461	33 564	2 368	1 190	12 566	9 863	88 012	31 872
1961	25 944	33 303	2 610	473	11 137	9 980	83 447	29 837
1962	20 377	28 295	3 443	522	10 226	8 968	71 831	25 721
1962 VII	1 820	2 283	326	79	779	801	6 088	2 216
VIII	1 728	2 012	318	68	830	730	5 686	2 075
IX	1 649	2 244	297	50	841	726	5 807	2 063
X	1 661	2 237	326	43	816	724	5 807	2 086
XI	1 535	2 287	337	51	823	690	5 723	2 050
XII	1 498	2 229	332	37	847	649	5 592	2 005
1963 I	1 646	2 309	303	31	866	653	5 808	2 106
II	1 422	2 038	302	32	778	608	5 180	1 888
III	1 451	1 945	293	58	807	620	5 174	1 921
IV	1 336	1 991	273	48	803	579	5 030	1 841
V	1 461	1 990	310	41	826	584	5 212	1 942
VI	1 310	1 733	298	22	791	561	4 715	1 776
VII	1 441			36	789	610		
VIII	1 400				767	582		
IX								

(a) Y compris les minerais agglomérés dans les mines

(b) Partiellement estimé

(c) Y compris fours électriques à fonte

(d) Les données mensuelles sont estimées sur la base des recensements trimestriels

(a) Ivi compresi i minerali agglomerati nelle miniere

(b) Valutazione in parte

(c) Ivi compresi forni elettrici da ghisa

(d) I dati mensili sono stimati sulla base delle rilevazioni trimestrali

Verbrauch an Eisenerz (a) nach Anlagen

Verbruik van Ijzererts (a) per installatie

91

1000 t

Deutschland (BR)	France	Italia	Nederland	UEBL · BLEU		EGKS · CECA		Zeit Période Periodo Tijdvak
				Belgique België	Luxembourg	9-14	Fe (b)	
				13	14	15	16	

C. Eisenerzverbrauch in den Stahlwerken (d)
C. Consommation de mineral de fer dans les aciéries (d)
C. Consumo di minerale di ferro nelle acciaierie (d)
C. Verbruik van ijzererts in de staalfabrieken (d)

275	60	62	26	8	3	434	247	1954
423	66	118	31	7	9	654	376	1955
419	75	153	31	8	9	695	397	1956
471	87	192	27	8	8	784	455	1957
471	87	196	25	10	9	798	440	1958
595	95	185	32	12	16	935	523	1959
919	120	254	28	17	11	1 349	788	1960
1 045	140	269	28	27	8	1 517	965	1961
1 051	148	325	12	28	27	1 591	990	1962
91	12	28	1	2	4	138	86	VII 1962
91	11	27	1	2	3	135	84	VIII
91	12	27	1	2	3	136	84	IX
77	13	29	1	2	4	126	76	X
76	13	28	1	2	4	124	76	XI
76	12	29	1	2	3	123	75	XII
70	11	29	1	2	4	117	71	I 1963
70	11	28	1	2	3	115	70	II
71	11	29	1	2	3	115	72	III
66	13	28	1	2	4	114	69	IV
67	12	29	1	3	4	116	70	V
66	13	28	1	2	3	113	69	VI
								VII
								VIII
								IX

D. Eisenerzverbrauch insgesamt
D. Consommation totale de mineral de fer
D. Consumo totale di minerale di ferro
D. Verbruik van ijzererts in totaal

25 793	24 811	1 615	1 058	9 530	9 176	71 986	25 205	1954
33 461	31 353	2 096	1 230	11 331	10 565	90 036	31 988	1955
35 639	32 879	2 830	1 252	11 586	10 947	95 133	33 883	1956
38 218	34 577	3 334	1 163	11 472	11 562	100 326	35 798	1957
35 155	34 697	3 055	1 487	11 876	11 166	97 436	34 675	1958
38 392	36 482	3 144	1 833	13 121	11 691	104 663	38 075	1959
45 529	39 931	4 010	2 080	14 762	12 795	119 107	44 475	1960
45 155	41 355	4 583	2 099	14 457	13 021	120 670	45 342	1961
41 351	39 722	5 646	2 316	15 168	12 566	116 769	44 524	1962
3 634	3 273	530	230	1 177	1 046	9 890	3 818	VII 1962
3 548	2 872	524	215	1 268	1 001	9 428	3 667	VIII
3 462	3 283	491	195	1 269	1 057	9 757	3 717	IX
3 489	3 385	523	205	1 255	1 113	9 970	3 810	X
3 242	3 336	487	184	1 237	1 069	9 550	3 635	XI
3 059	3 389	529	191	1 288	1 035	9 491	3 612	XII
3 287	3 473	504	182	1 297	1 065	9 808	3 744	I 1963
2 991	3 185	464	176	1 168	972	8 956	3 446	II
3 167	3 078	494	215	1 233	1 041	9 228	3 639	III
2 871	3 335	479	205	1 214	1 008	9 112	3 516	IV
3 033	3 461	515	210	1 233	1 065	9 517	3 706	V
2 828	3 300	514	218	1 210	1 022	9 092	3 586	VI
								VII
								VIII
								IX

(a) Einschließlich Eisenerzinter der Gruben
(b) Teilweise geschätzt
(c) Einschließlich Elektro-Roheisenöfen
(d) Die monatlichen Angaben sind auf Grund vierteljährlicher Ermittlungen geschätzt worden

(a) Met inbegrip van bij de mijnen gesinterde ertsen
(b) Gedeeltelijke raming
(c) Met inbegrip van elektrische ruwijzerovens
(d) De maandelijkse gegevens zijn geschat op basis van driemaandelijkse gegevens

Consommation de minéral de manganèse, par service

Consumo di minerale di manganese, per reparto

1000 t

Zeit Période Periodo Tijdvak	Deutschland (BR)	France	Italia	Nederland	UEBL · BLEU		EGKS CECA
					Belgique België	Luxembourg	
					1	2	
A. Manganerzverbrauch in den Hüttensinteranlagen							
A. Consommation de minéral de manganèse dans les installations d'agglomération							
A. Consumo di minerale di manganese negli impianti di agglomerazione							
A. Verbruik van mangaanerts in de sinterinstallaties van de ijzer- en staalindustrie							
1954	33	22	—	—	—	—	55
1955	32	33	—	—	—	—	65
1956	59	34	—	—	—	—	93
1957	33	41	—	—	—	—	74
1958	23	41	1	—	—	—	65
1959	106	11	4	—	—	—	121
1960	101	43	1	—	—	—	145
1961	116	44	2	8	—	—	170
1962	104	37	—	—	—	—	147
1962 VII	11	4	—	—	—	—	15
VIII	7	1	—	—	—	—	8
IX	12	—	0	—	—	—	12
X	6	1	0	—	—	—	7
XI	10	3	3	—	—	—	16
XII	7	3	2	—	—	—	12
1963 I	5	2	0	—	—	—	7
II	3	3	0	—	—	—	6
III	5	2	1	—	—	—	8
IV	5	4	—	—	—	—	9
V	5	4	0	—	—	—	9
VI	6	3	1	—	—	—	10
VII	4	—	—	—	—	—	—
VIII	4	—	—	—	—	—	—
IX	4	—	—	—	—	—	—
B. Manganerzverbrauch in den Hochöfen (a)							
B. Consommation de minéral de manganèse dans les hauts fourneaux (a)							
B. Consumo di minerale di manganese negli alti forni (a)							
B. Verbruik van mangaanerts in de hoogovens (a)							
1954	153	352	102	47	48	51	753
1955	245	502	111	45	68	33	1 004
1956	397	590	123	32	86	36	1 264
1957	392	575	143	13	96	38	1 257
1958	292	507	79	25	97	44	1 044
1959	230	501	70	53	123	44	1 021
1960	354	548	80	75	159	50	1 266
1961	356	593	89	56	165	60	1 319
1962	406	582	79	42	153	52	1 314
1962 VII	31	39	8	5	11	4	98
VIII	27	31	6	4	14	4	86
IX	39	46	6	4	13	4	112
X	43	56	8	4	12	4	127
XI	40	52	8	2	15	4	121
XII	41	55	8	5	13	3	125
1963 I	39	49	7	4	12	3	114
II	31	45	5	5	15	3	104
III	37	39	1	1	15	3	96
IV	45	51	4	2	15	3	120
V	57	55	7	1	13	2	135
VI	36	52	7	1	15	3	114
VII	40	—	—	2	13	3	—
VIII	49	—	—	—	15	3	—
IX	—	—	—	—	—	—	—

(a) Y compris fours électriques à fonte
(b) Les données mensuelles sont estimées sur la base des recensements trimestriels

(a) Includi forni elettrici per ghisa
(b) I dati mensili sono stimati sulla base delle rilevazioni trimestrali

Verbrauch an Manganerz nach Anlagen

Verbruik van mangaanerts per installatie

92

1000 t

Deutschland (BR)	France	Italia	Nederland	UEBL · BLEU		EGKS CECA	Zeit Période Periodo Tijdvak
				Belgique België	Luxembourg		
8	9	10	11	12	13	14	

C. Manganerzverbrauch in den Stahlwerken (b)
 C. Consommation de mineral de manganèse dans les aciéries (b)
 C. Consumo di minerale di manganese nelle acciaierie (b)
 C. Verbruik van mangaanerts in de staalfabrieken (b)

2	0	2	1	1	—	6	1954
4	0	2	0	3	—	9	1955
0	0	2	0	0	—	2	1956
3	1	2	3	0	—	9	1957
8	0	1	2	1	—	12	1958
7	0	1	3	1	—	12	1959
6	0	1	4	1	—	12	1960
6	0	2	4	2	—	14	1961
6	1	1	4	2	0	14	1962
1	0	0	0	0	0	1	VII 1962
0	0	0	0	0	0	0	VIII
0	0	0	1	0	0	1	IX
1	0	0	1	1	—	3	X
1	0	0	0	0	—	1	XI
0	0	0	0	0	—	0	XII
0	0	0	0	1	0	1	I 1963
0	0	0	0	0	0	0	II
1	0	0	1	0	0	2	III
0	0	0	1	0	0	1	IV
1	0	0	0	1	0	2	V
0	0	0	0	0	0	0	VI
							VII
							VIII
							IX

D. Manganerzverbrauch insgesamt
 D. Consommation totale de mineral de manganèse
 D. Consumo totale di minerale di manganese
 D. Verbruik van mangaanerts in totaal

188	374	104	48	49	51	814	1954
281	535	113	45	71	33	1 078	1955
456	624	125	32	86	36	1 359	1956
428	617	145	16	96	38	1 340	1957
323	548	81	27	98	44	1 121	1958
343	512	75	56	124	44	1 154	1959
461	591	82	79	160	50	1 423	1960
478	637	93	68	165	60	1 501	1961
516	620	86	46	155	52	1 475	1962
43	43	8	5	11	4	114	VII 1962
34	32	6	4	14	4	94	VIII
51	46	6	5	13	4	125	IX
50	57	8	5	13	4	137	X
41	55	11	2	15	4	138	XI
58	58	10	5	13	3	137	XII
44	51	7	4	13	3	122	I 1963
34	48	5	5	15	3	110	II
43	41	2	2	15	3	106	III
50	55	4	3	15	3	130	IV
63	59	7	1	14	2	146	V
42	55	8	1	15	3	124	VI
							VII
							VIII
							IX

(a) Einschließlich Elektro-Rohisenöfen
 (b) Die monatlichen Angaben sind auf Grund vierteljährlicher Ermittlungen geschätzt worden

(a) Met inbegrip van de elektrische ruwijzerovens
 (b) De maandelijkse cijfers zijn geschat op basis van driemaandelijkse gegevens

Consommation de cendres pyrites (installations d'agglomération et hauts fourneaux)
Consumo di ceneri di pirite (impianti di agglomerazione e alti forni)
Verbrauch von Abbränden (Sinteranlagen und Hochöfen)
Verbruik van pyriet-residu (sinterinstallaties en hoogovens)

1000 t

Zeit Période Periodo Tijdvak	Deutschland (BR)	France	Italia	Nederland	UEBL · BLEU		EGKS CECA
					Belgique België	Luxembourg	
Sinteranlagen · Installations d'agglomération · Impianti di agglomerazione · Sinterinstallaties							
1954	2 995	76	654	—	45	—	3 740
1955	3 449	54	770	—	47	—	4 320
1956	3 638	58	638	—	50	—	4 384
1957	3 877	61	560	—	44	—	4 542
1958	3 869	67	603	—	59	—	4 598
1959	3 643	62	489	—	87	—	4 281
1960	4 106	75	488	—	76	—	4 745
1961	3 691	43	453	—	55	—	4 242
1962	3 709	49	313	—	28	—	4 099
1962 VII	299	3	27	—	3	—	332
VIII	322	3	23	—	3	—	351
IX	312	3	21	—	—	—	336
X	332	4	21	—	—	—	357
XI	321	3	21	—	—	—	345
XII	304	7	22	—	—	—	333
1963 I	333	6	20	—	—	—	359
II	331	3	16	—	—	—	350
III	325	5	25	—	—	—	355
IV	308	5	21	—	—	—	334
V	313	4	23	—	—	—	340
VI	283	6	18	—	—	—	307
VII	318	—	—	—	—	—	—
VIII	324	—	—	—	—	—	—
IX	—	—	—	—	—	—	—
Hochöfen · Hauts fourneaux · Alti forni? · Hoogovens							
1954	72	12	5	—	5	—	94
1955	141	14	4	—	2	—	161
1956	134	26	1	—	7	—	168
1957	125	27	1	—	1	—	154
1958	69	19	1	—	1	—	90
1959	54	22	2	—	—	—	78
1960	58	6	4	—	—	—	68
1961	102	3	0	—	—	—	105
1962	79	0	0	—	—	—	79
1962 VII	8	—	0	—	—	—	8
VIII	6	—	0	—	—	—	6
IX	7	—	0	—	—	—	7
X	7	—	0	—	—	—	7
XI	8	0	0	—	—	—	8
XII	7	—	0	—	—	—	7
1963 I	9	—	0	—	—	—	9
II	8	1	—	—	—	—	9
III	4	1	—	—	—	—	5
IV	6	—	—	—	—	—	6
V	8	—	—	—	—	—	8
VI	9	—	—	—	—	—	9
VII	8	—	—	—	—	—	—
VIII	5	—	—	—	—	—	—
IX	—	—	—	—	—	—	—

Consommation de ferraille, de fonte, de spiegel et de ferro-manganèse carburé dans la Communauté

Verbrauch an Schrott, Roheisen, Spiegeleisen und Hochofen-Ferromangan in der Gemeinschaft

94

Consumo di rottame, di ghisa, di ghisa speculare e di ferro-manganese affinato e carburato nella Comunità

Verbruik van schroot, ruwijzer, spiegelijzer en hoogoven-ferromangaan in de Gemeenschap

1000 t

Zeit Période Periodo Tijdvak	Stahlwerke · Acieries Acciaierie · Staalfabrieken					Hochöfen (a) Hauts fourneaux (a) Alti forni (a) Hoogovens (a)	Unabh. Stahl- gießereien Fonderies d'acier indép. Fonderie di acciaio indep. Onafhan- lijke staal- gieterijen	Walzwerke · Laminoirs Laminatoi · Walsrijen		Insgesamt Total Totale Totaal
	Thomasstahl	S.M.-Stahl	Elektrostahl	Sonst. Stahl	Insgesamt			Schweiß- eisenpakete Fer au paquet Ferro a pachetto Pakketijzer	Verbrauch zum Weiter- auswalzen Prod. usagés relaminés Prodotti usati per rilaminazione Verbruik voor herwalsing	
	Acier Thomas	Acier Martin	Acier électrique	Autr. aciers	Total					
	Acciaio Thomas	Acciaio Martin	Acciaio elettrico	Altri acciai	Totale					
1	2	3	4	5	6	7	8	9	10	

Schrott (b) · Ferraille (b) · Rottame (b) · Schroot (b)

1954	1 375	13 130	3 162	13	17 680	3 459		95	166	
1955	1 698	14 813	3 779	5	20 295	4 030	553	105	223	25 206
1956	1 740	16 150	4 402	2	22 294	4 363	592	91	228	27 568
1957	1 839	17 230	5 133	40	24 242	3 907	627	34	244	29 054
1958	1 886	15 879	5 096	138	22 999	3 165	649	47	235	27 095
1959	2 253	16 962	5 616	230	25 061	2 902	633	34	230	28 860
1960	2 692	19 189	6 641	357	28 879	3 026	731	31	284	32 951
1961	2 670	18 710	7 168	486	29 034	2 876	819	23	272	33 024
1962	2 784	18 045	7 595	722	29 146	2 174	806	20	275	32 421
1962 1	693	4 565	1 952	143	7 353	505	218	6	68	8 150
2	699	4 605	1 884	159	7 347	540	205	6	63	8 161
3	675	4 501	1 810	199	7 185	563	183	4	65	8 000
4	721	4 372	1 948	222	7 263	565	199	5	73	8 105
1963 1	748	4 398	1 995	248	7 389	543	188	5	67	8 192
2	777	4 417	2 072	296	7 562	536	183	4	68	8 353

Roheisen · Fonte · Ghisa · Ruwijzer

1954	24 758	4 679	141	1	29 579					
1955	30 396	6 049	162	4	36 611		43			36 654
1956	32 365	6 594	183	1	39 143		41			39 184
1957	32 958	7 205	219	53	40 435		38			40 473
1958	32 234	6 699	205	555	39 693		32			39 725
1959	34 935	7 314	255	913	43 417		19			43 436
1960	38 703	9 460	302	1 460	49 925		21			49 946
1961	37 865	9 564	339	2 192	49 960		21			49 981
1962	36 185	9 692	369	3 194	49 440		22			49 462
1962 1	9 148	2 387	98	648	12 281		7			12 288
2	9 040	2 416	92	723	12 271		6			12 277
3	9 027	2 492	90	907	12 516		4			12 520
4	8 969	2 392	90	916	12 367		5			12 372
1963 1	8 777	2 248	84	989	12 098		4			12 102
2	8 755	2 262	86	1 144	12 247		4			12 251

Spiegeleisen und Hochofen-Ferromangan · Spiegel et ferro-manganèse
Ghisa speculare e ferro-manganese · Spiegelijzer en hoogoven-ferromangaan

1954	286	199	25	0	510					
1955	357	220	29	0	606		12			618
1956	384	240	35	0	659		11			670
1957	413	259	39	0	711		12			723
1958	404	227	37	1	669		14			683
1959	407	222	38	4	671		11			682
1960	440	238	44	7	729		12			741
1961	431	225	48	11	715		13			728
1962	426	218	50	14	708		16			724
1962 1	106	55	12	3	176		4			180
2	107	56	13	3	179		4			183
3	105	55	12	4	176		4			180
4	108	53	12	4	177		5			182
1963 1	101	51	13	4	169		4			173
2	96	52	14	4	166		3			169

(a) Y compris fours électriques à fonte
Compresi forni elettrici per ghisa
(b) Y compris chutes propres des usines
Compresi ricuperi interni

(a) Einschließlich Elektro-Roheisenöfen
Met inbegrip van elektrische ruwijzerovens
(b) Einschließlich Kreislaufmaterial
Met inbegrip van omloopschroot

Consommation par pays, de ferrailles, et de fonte (a) par tonne d'acier produite et, pour l'ensemble de la Communauté, par procédés de fabrication

Consumo per paese di rottami di ferro e di ghisa (a) per tonnellata d'acciaio prodotta e secondo il processo di fabbricazione per l'insieme della Comunità

kg/t

Zeit Période Periodo Tijdvak	Stahlwerke — ohne unabhängige Stahlgießereien Acéries — sans les fonderies d'acier indépendantes Acciaierie — senza le fonderie di acciaio indipendenti Staalfabrieken — onafhankelijke staalgietereien niet inbegrepen					Unabhängige Stahlgießereien Fonderies d'acier indépendantes Fonderie di acciaio indipendenti Onafhankelijke staalgietereien
	Thomas	S.M.-Stahl Martin Martinstaal	Elektrostahl Electrique Electrico Elektrostaal	Sonstiger Autres Altri Andere	Insgesamt Total Totale Totaal	
	1	2	3	4	5	6
A) Schrott · Ferraille						
1954	62	753	950	918	407	.
1955	63	720	942	927	389	944
1956	60	728	944	944	397	950
1957	61	731	953	493	409	977
1958	66	715	954	272	401	1 005
1959	71	723	945	238	400	1 036
1960	75	697	940	227	400	1 034
1961	76	691	944	204	401	1 046
1962	82	683	960	208	405	1 037
1961 1	78	697	938	197	410	1 035
2	76	690	944	194	399	1 045
3	73	684	949	211	390	1 022
4	77	693	949	214	404	1 054
1962 1	81	686	946	203	408	1 023
2	82	688	955	203	409	1 035
3	80	676	971	203	399	1 047
4	85	680	972	220	405	1 047
1963 1	91	697	973	228	416	1 033
2	94	696	976	232	418	1 037
B) Roheisen (a) · Fonte (a)						
1954	1 107	281	49	66	694	.
1955	1 117	307	47	126	715	94
1956	1 114	310	46	62	709	83
1957	1 107	317	48	666	695	78
1958	1 115	314	45	865	704	71
1959	1 097	322	45	920	705	66
1960	1 089	353	49	920	702	47
1961	1 081	362	51	925	699	43
1962	1 073	375	53	920	697	49
1961 1	1 085	356	49	930	691	45
2	1 080	363	51	934	701	40
3	1 081	370	52	919	711	40
4	1 080	359	52	915	696	44
1962 1	1 078	367	54	923	692	49
2	1 072	370	53	923	692	45
3	1 073	382	55	927	705	45
4	1 068	380	51	910	699	53
1963 1	1 069	364	47	909	691	44
2	1 062	365	47	894	686	42

(a) Y compris Spiegel et ferro manganèse carburé — par t de production nette

(b) Y compris fonderies d'acier indépendantes

(c) Pour l'année 1954 sans les fonderies d'acier indépendantes

(a) Ivi compresi: ghisa speculare, e ferro-manganese carburato — per tonnellata di produzione netta

(b) Ivi comprese: le fonderie di acciaio indipendenti

(c) Fonderie d'acciaio indipendenti escluse per l'anno 1954

Schrott- und Rohisenverbrauch (a) je Tonne Rohstahl nach Ländern und für die Gemeinschaft insgesamt nach Erzeugungsverfahren

95

Verbruik van schroot en ruwizer (a) per ton ruwstaal verdeeld naar produktie-procédés per land en voor de Gemeenschap in totaal

kg/t

Alle Verfahren zusammen (b) (c) · Ensemble des procédés (b) (c) Tutti i processi di fabbricazione (b) (c) · Alle procédés tezamen (b) (c)							Zeit
EGKS CECA	Deutschland (BR)	France	Italia	Nederland	UEBL · BLEU		Période
					Belgique België	Luxembourg	Periodo
7	8	9	10	11	12	13	Tijdvak

A) Rottami · Schroot

407	430	360	794	794	192	100	1954
396	396	359	783	744	218	106	1955
403	407	365	775	727	226	113	1956
416	417	373	770	707	233	115	1957
408	410	379	764	615	206	117	1958
407	415	369	754	552	205	144	1959
407	406	371	745	538	214	154	1960
408	407	374	725	505	209	149	1961
412	415	371	714	517	202	174	1962
417	413	379	734	516	228	148	1 1961
406	406	378	722	500	217	147	2
397	400	355	721	503	194	148	3
412	409	380	727	518	201	151	4
416	416	377	727	523	210	154	1 1962
415	418	373	729	524	210	182	2
405	414	361	699	497	189	177	3
411	415	370	703	526	197	178	4
423	427	378	727	492	203	181	1 1963
424	434	371	713	473	200	178	2

B) Ghisa (a) · Ruwizer (a)

694	668	740	299	318	913	1 015	1954
708	704	749	307	359	904	1 004	1955
702	693	745	313	372	902	1 002	1956
672	682	739	319	390	892	993	1957
697	688	731	327	495	919	986	1958
699	684	743	337	557	923	975	1959
696	688	738	349	575	913	962	1960
692	683	735	370	602	915	968	1961
690	676	735	391	591	925	937	1962
684	678	731	364	599	899	969	1 1961
694	683	728	377	611	907	968	2
704	690	755	375	607	927	968	3
688	680	728	366	591	922	965	4
684	673	729	369	583	916	964	1 1962
685	673	731	376	583	915	923	2
698	681	746	413	610	937	933	3
692	679	733	408	587	931	929	4
684	668	733	386	620	935	928	1 1963
680	660	735	371	636	933	931	2

(a) Einschließlich Spiegeleisen und Hochofen-Ferromangan — je t Nettoerzeugung

(b) Einschließlich unabhängige Stahlgießereien
(c) Für das Jahr 1954 ohne unabhängige Stahlgießereien

(a) Met inbegrip van spiegelijzer en hoogoven-ferromangaan — per ton v.d. nettostaalproductie

(b) Met inbegrip van de onafhankelijke staalgietereien
(c) Voor het jaar 1954 exclusief onafhankelijke staalgietereien

Consommation de ferraille (a), par service

Consumo di rottame (a), per reparto

1000 t

Zeit Période Periodo Tijdvak	Deutschland (BR)	France	Italia	Nederland	UEBL · BLEU		EGKS CECA
					Belgique België	Luxembourg	
	1	2	3	4	5	6	7
A) Schrottverbrauch in den Sinteranlagen · A) Consommation de ferraille dans les installations d'agglomération A) Consumo di rottame negli impianti di agglomerazione · A) Verbruik van schroot in de sinterinstallaties							
1954	0	—	—	—	—	—	0
1955	0	—	—	—	—	—	—
1956	—	—	—	—	—	—	—
1957	—	—	—	—	—	—	—
1958	—	—	—	—	—	—	—
1959	—	—	—	—	—	—	—
1960	0	—	—	—	—	—	0
1961	—	0	—	—	—	—	0
1962	—	5	—	—	—	—	5
1962 1	—	1	—	—	—	—	1
2	—	1	—	—	—	—	1
3	—	1	—	—	—	—	1
4	—	2	—	—	—	—	2
1963 1	—	1	—	—	—	—	1
2	—	1	—	—	—	—	1
B) Schrottverbrauch in den Hochöfen (b) · B) Consommation de ferraille dans les hauts fourneaux (b) B) Consumo di rottame negli alti forni (b) · B) Verbruik van schroot in de hoogovens (b)							
1954	1 388	1 080	61	11	645	274	3 459
1955	1 569	1 348	61	0	804	248	4 030
1956	1 552	1 392	60	0	1 032	327	4 363
1957	1 279	1 313	52	0	981	282	3 907
1958	826	1 329	48	1	723	238	3 165
1959	864	1 186	24	—	640	188	2 902
1960	920	1 257	35	0	617	197	3 026
1961	891	1 219	40	—	512	214	2 876
1962	834	883	30	—	318	109	2 174
1962 1	169	212	9	—	85	30	505
2	210	219	9	—	76	26	540
3	234	212	7	—	82	28	563
4	221	238	5	—	74	27	565
1963 1	187	241	4	—	82	29	543
2	180	253	4	—	82	17	536
C) Schrottverbrauch in den Stahlwerken · C) Consommation de ferraille dans les aciéries C) Consumo di rottame nelle acciaierie · C) Verbruik van schroot in de staalfabrieken							
1954	8 610	3 780	3 325	737	945	283	17 680
1955	9 455	4 370	4 206	722	1 199	343	20 295
1956	10 513	4 761	4 558	727	1 346	389	22 294
1957	11 360	5 054	5 233	830	1 362	403	24 242
1958	10 494	5 291	4 778	876	1 164	396	22 999
1959	11 898	5 393	5 071	915	1 258	526	25 061
1960	13 485	6 187	6 081	1 037	1 458	631	28 879
1961	13 216	6 305	6 546	987	1 368	612	29 034
1962	13 151	6 131	6 721	1 061	1 384	698	29 146
1962 1	3 255	1 573	1 743	261	365	153	7 350
2	3 302	1 556	1 672	263	368	186	7 347
3	3 440	1 410	1 579	268	311	177	7 185
4	3 153	1 593	1 727	269	340	181	7 263
1963 1	3 224	1 561	1 815	261	350	178	7 389
2	3 230	1 637	1 886	282	349	178	7 562

(a) Vieilles fontes incluses
(b) Et fours électriques à fonte
(c) Pour fer au paquet et produits usagés relaminés

(a) Rottami di ghisa inclusi
(b) E forni elettrici per ghisa
(c) Per ferro a pacchetti e rilaminazioni

Verbrauch an Schrott (a) nach Anlagen

Verbruik van schroot (a) per installaties

96

1000 t

Deutschland (BR)	France	Italia	Nederland	UEBL · BLEU		EGKS CECA	Zeit Période Periodo Tijdvak
				Belgique België	Luxembourg		
8	9	10	11	12	13	14	

D) Schrottverbrauch in den Walzwerken (c) · D) Consommation de ferraille dans les laminoirs (c)

D) Consumo di rottame nei laminatoi (c) · D) Verbruik van schroot in de walsenlijnen

24	54	122	—	61	—	261	1954
33	97	129	—	69	—	328	1955
33	91	125	—	70	—	319	1956
27	102	128	—	21	—	278	1957
21	91	143	—	27	—	282	1958
20	73	142	—	29	—	264	1959
20	91	176	—	28	—	315	1960
15	72	182	—	26	—	295	1961
13	73	188	—	21	—	295	1962
3	21	44	—	6	—	74	1 1962
3	16	44	—	6	—	69	2
3	14	48	—	4	—	69	3
4	17	52	—	5	—	78	4
4	20	43	—	5	—	72	1 1963
4	20	44	—	4	—	72	2

E) Schrottverbrauch in den unabh. Stahlgießereien · E) Consomm. de ferraille dans les fonderies d'acier Indép.

E) Consumo di rottame nelle fonderie di acciaio Indip. · E) Verbruik van schroot in de onafh. staalgietserijen

262	180	19	7	86	—	553	1954
291	185	18	8	94	—	592	1955
302	202	14	9	100	—	627	1956
287	263	14	8	76	—	649	1957
312	226	15	8	76	—	649	1958
363	240	28	8	59	—	633	1959
394	277	40	8	80	—	731	1960
377	270	44	7	97	—	819	1961
102	73	50	7	102	—	806	1962
93	73	14	2	27	—	218	1 1962
92	73	11	2	26	—	205	2
90	55	11	2	23	—	183	3
86	69	13	2	25	—	199	4
86	68	10	2	22	—	188	1 1963
80	68	10	2	23	—	183	2

F) Schrottverbrauch insgesamt · F) Consommation totale de ferraille

F) Consumo totale di rottame · F) Verbruik van schroot in totaal

11 319	5 995	3 527	729	2 158	283	25 206	1954
12 389	6 429	4 414	735	2 542	591	27 568	1955
12 968	6 671	4 757	839	2 464	716	29 054	1956
11 628	6 974	5 427	885	1 990	685	27 095	1957
13 094	6 878	4 984	923	1 986	634	28 860	1958
14 788	7 775	5 265	1 045	2 183	714	32 951	1959
14 516	7 863	6 332	994	2 003	828	33 024	1960
14 375	7 362	6 812	1 068	1 825	807	32 426	1961
3 529	1 880	6 989	263	483	183	8 148	1 1962
3 608	1 865	1 810	265	476	212	8 162	2
3 769	1 692	1 736	270	420	205	8 001	3
3 468	1 921	1 645	271	444	208	8 107	4
3 501	1 891	1 797	263	459	207	8 193	1 1963
3 494	1 979	1 872	284	458	195	8 354	2
		1 944					

(a) Einschl. Gußbruch
(b) Einschl. Elektro-Rohisenöfen
(c) Für Schweißisenpakete und zum Weiterauswalzen verbrauchtes Material (kein Halbzeug)

(a) Met inbegrip van gegoten schroot
(b) Met inbegrip van elektrische ruwizerovens.
(c) Voor pakketijzer en gebruikte producten rechtstreeks bestemd voor herwalsing (geen halfabrikaten)

Consommation de ferraille par tonne de fonte produite dans les installations productrices de fonte (a)

Consumo di rottame per tonnellata di ghisa prodotta nelle installazioni produttrici di ghisa (a)

Verbrauch an Schrott in den Roheisenerzeugungsanlagen (a) pro Tonne erzeugten Roheisens

Verbruik van schroot in de produktie-installaties voor ruwijzer (a) per ton geproduceerd ruwijzer

kg/t

Zeit Période Período Tijdvak	Deutschland (BR)	France	Italia	Nederland	UEBL · BLEU		EGKS CECA
					Belgique België	Luxembourg	
1954	92	122	47	18	141	98	104
1955	81	123	36	0	150	81	98
1956	75	122	31	0	185	100	700
1957	60	110	24	0	176	85	87
1958	42	111	23	1	131	73	73
1959	40	95	11	—	107	55	62
1960	36	90	13	0	95	53	56
1961	35	85	13	—	79	57	53
1962	34	63	8	—	47	31	40
1960 1	34	93	7	—	94	42	56
2	38	90	14	—	90	53	56
3	36	89	15	0	103	59	57
4	35	87	16	—	92	59	55
1961 1	38	93	13	—	92	72	59
2	37	90	16	—	86	67	61
3	34	84	11	—	79	55	51
4	31	72	11	—	63	32	44
1962 1	28	60	11	—	51	33	38
2	35	62	10	—	44	30	40
3	37	64	7	—	49	30	42
4	37	66	5	—	44	30	42
1963 1	33	70	4	—	48	34	42
2	32	67	4	—	48	19	41

(a) Y compris consommation de ferraille dans les fours électriques à fonte
ivi compreso il consumo di rottame nei forni elettrici per ghisa

(a) Einschl. Schrottverbrauch in Elektro-Roheisenöfen
Met inbegrip van het verbruik van schroot in de elektrische ruwijzerovens

Consommation de fonte, de spiegel et de ferro-manganèse carburé, pour la production d'acier

Verbrauch an Roheisen, Spiegeleisen und Hochofen-Ferromangan für die Stahlerzeugung

98

Consumo di ghisa, di ghisa speculare e di ferro-manganese carburato per la produzione di acciaio

Verbruik van ruwijzer, spiegelijzer en hoogoven-ferromangaan voor de staalproductie

DEUTSCHLAND (BR) · FRANCE · ITALIA

1000 t

Zeit Période Periodo Tijdvak	Roheisen (a) · Fonte (a) Ghisa (a) · Ruwijzer (a)			Spiegeleisen und Hochofen-Ferromangan Spiegel et ferro-manganèse carburé Ghisa speculare e ferro-manganese carburato Spiegelijzer en hoogoven-ferromangaan			Insgesamt · Total Totale · Totaal											
	Stahlwerke Acíeries Acciaierie Staalfabrieken	Unabh. Stahl- gießereien Fonderies d'acier indép. Fonderie di acciaio indep. Onafh. staal- gieterijen	Insgesamt Total Totale Totaal	Stahlwerke Acíeries Acciaierie Staalfabrieken	Unabh. Stahl- gießereien Fonderies d'acier indép. Fonderie di acciaio indep. Onafh. staal- gieterijen	Insgesamt Total Totale Totaal	Stahlwerke Acíeries Acciaierie Staalfabrieken	Unabh. Stahl- gießereien Fonderies d'acier indép. Fonderie di acciaio indep. Onafh. staal- gieterijen	Insgesamt Total Totale Totaal									
										1	2	3	4	5	6	7	8	9
										Deutschland (BR)								
1954	13 138			210			13 348											
1955	16 946	31	16 977	257	5	262	17 203	36	17 239									
1956	18 094	30	18 124	265	4	269	18 359	34	18 393									
1957	18 759	26	18 785	286	4	290	19 045	30	19 075									
1958	17 779	20	17 799	267	4	271	18 046	24	18 070									
1959	19 818	13	19 831	290	3	293	20 108	16	20 124									
1960	23 129	13	23 142	312	4	316	23 441	17	23 458									
1961	22 515	13	22 528	305	4	309	22 820	17	22 837									
1962	21 720	11	21 731	292	3	295	22 012	14	22 026									
1962 1	5 359	3	5 362	71	1	72	5 430	4	5 434									
2	5 388	3	5 391	74	1	75	5 462	4	5 466									
3	5 732	2	5 734	76	1	77	5 808	3	5 811									
4	5 240	3	5 243	72	1	73	5 312	4	5 316									
1963 1	5 105	2	5 107	66	1	67	5 171	3	5 174									
2	4 968	2	4 970	63	1	64	5 031	3	5 034									
France																		
1954	7 573			180			7 753											
1955	9 243	6	9 249	202	5	207	9 445	11	9 456									
1956	9 782	5	9 787	220	4	224	10 002	9	10 011									
1957	10 160	6	10 166	240	4	244	10 400	10	10 410									
1958	10 446	7	10 453	229	8	237	10 675	15	10 690									
1959	11 047	4	11 051	222	6	228	11 269	10	11 279									
1960	12 494	4	12 498	252	5	257	12 746	9	12 755									
1961	12 682	4	12 686	234	7	241	12 916	11	12 927									
1962	12 422	6	12 428	224	10	234	12 646	16	12 662									
1962 1	3 121	2	3 123	57	2	59	3 178	4	3 182									
2	3 130	2	3 132	58	2	60	3 188	4	3 192									
3	2 967	1	2 968	52	2	54	3 019	3	3 022									
4	3 203	1	3 204	57	3	60	3 260	4	3 264									
1963 1	3 109	1	3 110	55	2	57	3 164	3	3 167									
2	3 327	1	3 328	55	2	57	3 382	3	3 385									
Italia																		
1954	1 214	1	1 215	39	—	39	1 253	1	1 254									
1955	1 603	1	1 604	52	0	52	1 655	1	1 656									
1956	1 790	1	1 791	60	0	60	1 850	1	1 851									
1957	2 097	1	2 098	65	0	65	2 162	1	2 163									
1958	1 992	1	1 993	57	0	57	2 049	1	2 050									
1959	2 231	1	2 232	47	0	47	2 278	1	2 279									
1960	2 827	1	2 828	47	0	47	2 874	1	2 875									
1961	3 319	0	3 319	54	1	55	3 373	1	3 374									
1962	3 654	0	3 654	60	1	61	3 714	1	3 715									
1962 1	877	0	877	16	0	16	893	0	893									
2	855	0	855	15	0	15	870	0	870									
3	924	0	924	15	0	15	939	0	939									
4	994	0	994	15	0	15	1 009	0	1 009									
1963 1	951	0	951	16	0	16	967	0	967									
2	937	0	937	17	0	17	954	0	954									

(a) Toutes catégories exceptées celles des col. 4 à 6
Tutte le categorie eccezzuate quelle delle colonne 4 a 6

(a) Alle Sorten, ausgenommen diejenigen der Spalten 4 bis 6
Alle soorten, met uitzondering van die der kolommen 4 tot 6

Consommation de fonte, de spiegel et de ferro-manganèse carburé, pour la production d'acier

Verbrauch an Roheisen, Spiegeleisen und Hoch-ofen-Ferromangan für die Stahlerzeugung

Consumo di ghisa, di ghisa specular e di ferro-manganese carburato per la produzione d'acciaio

Verbruik van ruwijzer, spiegelijzer en hoogoven-ferromangaan voor de staalproductie

1000 t

NEDERLAND · BELGIQUE / BELGIË · LUXEMBOURG

Zeit Période Periodo Tijdvak	Roheisen (a) · Fonte (a) Ghisa (a) · Ruwijzer (a)			Spiegeleisen und Hochofen-Ferromangan Spiegel et ferro-manganèse carburé Ghisa specular e ferro-manganese carburato Spiegelijzer en hoogoven-ferromangaan			Insgesamt · Total Totale · Totaal		
	Stahlwerke Aciéries Acciaierie Staalfabrieken	Unabh. Stahl- gieBereien Fonderies d'acier indép. Fonderie di acciaio indep. Onafh. staal- gieterijen	Insgesamt Total Totale Totaal	Stahlwerke Aciéries Acciaierie Staalfabrieken	Unabh. Stahl- gieBereien Fonderies d'acier indép. Fonderie di acciaio indep. Onafh. staal- gieterijen	Insgesamt Total Totale Totaal	Stahlwerke Aciéries Acciaierie Staalfabrieken	Unabh. Stahl- gieBereien Fonderies d'acier indép. Fonderie di acciaio indep. Onafh. staal- gieterijen	Insgesamt Total Totale Totaal
Nederland									
1954	290	0	346	5	0	5	295	0	351
1955	346	0	346	5	0	5	351	0	351
1956	384	0	384	7	0	7	391	0	391
1957	454	0	454	8	0	8	462	0	462
1958	703	0	703	8	0	8	711	0	711
1959	922	0	922	8	0	8	930	0	930
1960	1 107	0	1 107	10	0	10	1 117	0	1 117
1961	1 175	0	1 175	11	0	11	1 186	0	1 186
1962	1 222	0	1 222	10	0	10	1 232	0	1 232
1962 1	294	0	294	3	0	3	297	0	297
2	292	0	292	3	0	3	295	0	295
3	333	0	333	3	0	3	336	0	336
4	302	0	302	3	0	3	305	0	305
1963 1	333	0	333	3	0	3	336	0	336
2	384	0	384	3	0	3	387	0	387
Belgique / België									
1954	4 520	5	5 269	50	2	62	4 570	7	5 331
1955	5 264	5	5 269	60	2	62	5 324	7	5 331
1956	5 669	8	5 677	70	3	73	5 739	11	5 750
1957	5 506	5	5 511	76	3	79	5 582	8	5 590
1958	5 434	4	5 438	76	2	78	5 510	6	5 516
1959	5 863	2	5 865	70	1	71	5 933	3	5 936
1960	6 477	3	6 480	70	2	72	6 547	5	6 552
1961	6 329	3	6 332	71	2	73	6 400	5	6 405
1962	6 706	4	6 710	81	2	83	6 787	6	6 793
1962 1	1 684	1	1 685	20	1	21	1 704	2	1 706
2	1 697	1	1 698	21	0	21	1 718	1	1 719
3	1 635	1	1 636	20	0	20	1 655	1	1 656
4	1 689	1	1 690	21	0	21	1 710	1	1 711
1963 1	1 694	1	1 695	20	0	20	1 714	1	1 715
2	1 712	1	1 713	20	0	20	1 732	1	1 733
Luxembourg									
1954	2 846	—	2 846	26	—	26	2 872	—	2 872
1955	3 209	—	3 209	31	—	31	3 240	—	3 240
1956	3 426	—	3 426	36	—	36	3 462	—	3 462
1957	3 462	—	3 462	35	—	35	3 497	—	3 497
1958	3 338	—	3 338	33	—	33	3 331	—	3 331
1959	3 536	—	3 536	34	—	34	3 570	—	3 570
1960	3 891	—	3 891	39	—	39	3 930	—	3 930
1961	3 940	—	3 940	40	—	40	3 980	—	3 980
1962	3 717	—	3 717	39	—	39	3 756	—	3 756
1962 1	945	—	945	10	—	10	955	—	955
2	908	—	908	10	—	10	918	—	918
3	925	—	925	10	—	10	935	—	935
4	939	—	939	9	—	9	948	—	948
1963 1	905	—	905	9	—	9	914	—	914
2	920	—	920	9	—	9	929	—	929

(a) Toutes catégories exceptées celles des col. 4 à 6
Tutte le categorie eccettuate quelle delle colonne 4 a 6

(a) Alle Sorten, ausgenommen diejenigen der Spalten 4 bis 6
Alle soorten, met uitzondering van die der kolommen 4 tot 6

Production de coke de four des cokeries sidérurgiques de l'ensemble de la Communauté

Erzeugung der Hüttenkokereien an Hochofenkoks in der Gemeinschaft

100

Produzione di coke da forno delle cokerie siderurgiche dell'insieme della Comunità

Productie van hoogovenkokes in de hoogovenkokesfabrieken verbonden aan de ijzer- en staalindustrie van de Gemeenschap

1000 t — %

Zeit Période Periodo Tijdvak	Erzeugung insgesamt Production totale Produzione totale Totale produktie	Darunter Hüttenkokereien · Dont cokeries sidérurgiques Di cui cokerie siderurgiche · Waarvan hoogoven kokesfabrieken						Insgesamt Total Totale Totaal	Sp. 8 Sp. 1 Col. 8 Col. 1 Col. 8 Col. 1 Col. 8 Col. 1 x 100	
		Großkoks Gros coke Coke grosso Grove cokes	Gießereikoks Coke de fond. Coke da fond. Gieterykokes > 80 mm	Brechkoks · Coke Coke · Cokes		Koksgrus Poussier d.c. Polvere di c. Cokesgruis < 10 mm	Sonstiger Autre Altro Andere			
				80—60 60—40	40—20 20—10					
1	2	3	4	5	6	7	8	9		
1952	62 379	14 784	23,7	
1953	61 514	13 991	22,7	
1954	59 833	11 535	13	1 520	734	589	68	14 459	24,2	
1955	68 633	12 449	11	2 284	877	653	68	16 342	23,8	
1956	74 809	12 936	5	2 927	1 021	729	96	17 714	23,7	
1957	77 168	13 262	10	3 022	986	758	95	18 133	23,5	
1958	74 431	13 256	8	3 138	994	815	96	18 307	24,6	
1959	70 187	13 419	3	3 095	932	844	97	18 390	26,2	
1960	73 929	14 705	1	3 171	894	884	125	19 780	26,8	
1961	73 442	14 659	1	3 202	901	869	130	19 762	26,9	
1962	72 144	14 472	25	3 389	920	918	166	19 890	27,6	
1961	I	6 202	1 095	0	288	67	66	11	1 527	24,6
	II	5 792	1 146	0	256	68	66	9	1 545	26,7
	III	6 321	1 271	0	278	80	76	12	1 717	27,2
	IV	6 061	1 221	0	258	74	73	10	1 636	27,0
	V	6 278	1 253	0	274	79	74	10	1 690	26,9
	VI	6 106	1 218	0	265	75	71	10	1 639	26,8
	VII	6 203	1 244	0	262	74	74	12	1 666	26,9
	VIII	6 159	1 251	0	259	77	74	11	1 672	27,1
	IX	6 024	1 237	0	249	76	75	11	1 648	27,4
	X	6 187	1 270	0	258	77	74	12	1 691	27,3
	XI	5 973	1 213	0	267	76	72	11	1 639	27,4
	XII	6 136	1 240	0	290	77	74	11	1 692	27,6
1962	I	6 257	1 258	0	294	80	78	14	1 724	27,6
	II	5 672	1 144	2	262	73	71	12	1 564	27,6
	III	6 262	1 270	3	281	85	77	13	1 729	27,6
	IV	5 981	1 204	2	253	77	75	11	1 622	27,1
	V	6 139	1 225	2	269	74	79	12	1 661	27,1
	VI	5 881	1 199	2	264	72	77	11	1 625	27,6
	VII	6 038	1 196	2	275	73	76	19	1 641	27,2
	VIII	5 947	1 198	3	280	74	79	16	1 650	27,7
	IX	5 815	1 176	2	288	72	76	15	1 629	28,0
	X	6 017	1 206	2	300	80	78	14	1 680	27,9
	XI	5 948	1 188	2	301	78	76	15	1 660	27,9
	XII	6 185	1 208	2	322	82	76	14	1 704	27,6
1963	I	6 387	1 235	2	313	97	84	16	1 747	27,4
	II	5 872	1 120	2	278	91	76	14	1 581	26,9
	III	5 862	1 205	2	292	84	79	15	1 677	28,6
	IV	5 736	1 151	2	274	81	74	13	1 595	27,8
	V	6 016	1 195	3	292	88	78	16	1 672	27,8
	VI	5 702	1 142	3	273	78	88	13	1 598	28,0
	VII									
	VIII									
	IX									
	X									
	XI									
	XII									

Consommation de coke (a), par service, et d'autres combustibles solides (ensemble CECA) dans les usines sidérurgiques de la Communauté (b) (cokeries sidérurgiques exclues)

Consumo di coke (a), per installazioni, e consumo di altri combustibili solidi (insieme della CECA) negli stabilimenti siderurgici della Comunità (b) (cokerie siderurgiche escluse)

1000 t

Zeit Période Periodo Tijdvak	Deutschland (BR)	France	Italia	Nederland	UEBL · BLEU		EGKS CECA
					Belgique België	Luxembourg	
					1	2	

A) Koksverbrauch in den Hüttenanlagen · Consommation de coke dans les installations d'agglomération

A) Consumo di coke negli impianti di agglomerazione · Verbruik van cokes in de sinterinstallaties

1954	738	130	54	—	53	—	975
1955	695	140	52	—	42	—	929
1956	665	146	69	—	47	—	927
1957	826	145	70	51	53	—	1 145
1958	986	173	79	52	65	1	1 356
1959	1 157	247	78	62	145	—	1 709
1960	1 544	399	90	47	159	—	2 239
1961	1 715	354	108	72	218	—	2 467
1962	1 750	601	132	43	306	38	2 870
1962 X	149	60	12	10	26	9	266
XI	140	54	10	0	25	9	238
XII	131	65	12	0	27	14	249
1963 I	138	68	11	11	27	13	268
II	143	70	9	12	26	13	273
III	139	75	13	8	28	15	278
IV	120	85	12	—	26	16	259
V	122	97	13	1	24	16	273
VI	113	89	13	20	27	14	276
VII	126			0	24	16	
VIII	124				26	14	
IX							

B) Koksverbrauch in den Hochöfen (c) · Consommation de coke dans les hauts fourneaux (c)

B) Consumo di coke negli alti forni (c) · Verbruik van cokes in de hoogovens (c)

1954	14 337	8 776	1 011	578	4 048	3 059	31 809
1955	18 512	11 192	1 272	664	4 758	3 396	39 794
1956	19 695	11 826	1 523	649	4 962	3 561	42 216
1957	20 689	12 298	1 605	586	4 932	3 727	43 837
1958	18 197	12 230	1 580	769	4 919	3 601	41 296
1959	18 710	12 547	1 500	919	5 144	3 718	42 538
1960	21 471	13 730	1 854	1 060	5 557	4 053	47 716
1961	20 419	13 924	1 984	1 060	5 350	4 053	46 790
1962	18 264	12 800	2 379	1 101	5 367	3 792	43 703
1962 X	1 547	1 107	215	98	441	322	3 730
XI	1 466	1 066	205	91	435	308	3 571
XII	1 393	1 078	213	98	454	295	3 531
1963 I	1 515	1 094	206	88	453	301	3 657
II	1 332	982	185	79	409	273	3 260
III	1 427	1 002	192	96	449	293	3 459
IV	1 317	1 076	188	92	427	276	3 376
V	1 405	1 088	204	99	442	291	3 529
VI	1 289	1 015	201	97	428	279	3 309
VII	1 413			93	421	300	
VIII	1 375				434	287	
IX							

(a) Y compris semi-coke et poussier de coke
(b) Non compris les fonderies d'acier indépendantes
(c) Y compris fours électriques à fonte

(a) Compresi semi-coke e polvere di coke
(b) Non comprese le fonderie di acciaio indipendenti
(c) Inclusi forni elettrici per ghisa

Verbrauch an Koks (a) nach Anlagen sowie Verbrauch an anderen festen Brennstoffen (EGKS insgesamt) in den Werken der Eisen- und Stahlindustrie der Gemeinschaft (b) (ohne Hüttenkokereien)

Verbruik van cokes (a) per installaties en verbruik van andere vaste brandstoffen (totaal van de EGKS) in de ijzer- en staalindustrie van de Gemeenschap (b) (hoogovencokesfabrieken niet inbegrepen)

101

1000 t

Deutschland (BR)	France	Italia	Nederland	UEBL · BLEU		EGKS · CECA			Zeit Période Periodo Tijdvak
				Belgique België	Luxembourg	Koks insgesamt	Steinkohlen und -briketts	Braunkohlen und -briketts	
						Total coke	Houille et briquettes	Lignite et briquettes	
8	9	10	11	12	13	14	15	16	

C) Koksverbrauch für sonstige Zwecke in der Eisen- und Stahlindustrie · Consommation de coke pour autres usages dans la sidérurgie

C) Consumo di coke per altri impieghi nell'industria siderurgica · Verbruik van cokes voor andere verbruiksdoeleinden in de ijzer- en staalindustrie

285	381	72	10	153	114	1 015			1954
435	384	95	6	147	25	1 092			1955
478	412	94	21	128	25	1 158			1956
502	356	95	25	96	15	1 089			1957
431	352	104	5	93	22	1 007			1958
336	332	185	4	100	41	998			1959
354	368	244	9	94	32	1 101			1960
295	401	168	2	84	46	996			1961
330	324	118	6	88	46	912			1962
36	17	9	0	8	7	77			X 1962
27	29	6	1	9	7	79			XI
37	42	10	1	13	6	109			XII
51	61	8	3	24	13	160			I 1963
42	56	11	2	17	5	133			II
29	29	9	0	12	3	82			III
29	17	14	1	9	3	73			IV
22	9	17	0	9	3	60			V
17	26	19	0	9	2	73			VI
22			2	9	2				VII
20				8	2				VIII
									IX

D) Verbrauch an Koks und sonstigen festen Brennstoffen insgesamt · Consommation totale de coke et d'autres combustibles solides

D) Consumo totale di coke e di altri combustibili solidi · Verbruik van cokes en van andere vaste brandstoffen in totaal

15 360	9 287	1 137	588	4 254	3 173	33 799	4 422	998	1954
19 642	11 716	1 419	670	4 947	3 421	41 815	4 432	912	1955
20 838	12 384	1 686	670	5 137	3 586	44 301	4 309	821	1956
22 017	12 799	1 770	662	5 081	3 742	46 071	3 850	849	1957
19 614	12 755	1 763	826	5 077	3 624	43 659	3 640	838	1958
20 203	13 146	1 763	985	5 389	3 759	45 245	3 522	822	1959
23 369	14 497	2 179	1 116	5 810	4 085	51 056	3 898	827	1960
22 429	14 679	2 260	1 134	5 652	4 099	50 253	3 832	761	1961
20 344	13 725	2 629	1 150	5 761	3 876	47 485	4 025	546	1962
1 732	1 184	236	108	476	338	4 074	352	45	X 1962
1 633	1 149	221	92	468	324	3 887	363	46	XI
1 561	1 185	235	99	494	315	3 889	388	45	XII
1 704	1 223	225	102	504	327	4 085	427	50	I 1963
1 517	1 108	205	93	452	291	3 666	358	47	II
1 595	1 106	214	104	489	311	3 819	341	43	III
1 466	1 178	214	93	462	295	3 708	289	37	IV
1 549	1 194	234	100	475	310	3 862	313	36	V
1 419	1 130	233	117	464	295	3 658	285	30	VI
1 561			95	454	318				VII
1 519				468	303				VIII
									IX

(a) Einschließlich Schmelzkoks und Koksgruis

(b) Ohne Verbrauch der unabhängigen Stahlgießereien

(c) Einschließlich Elektro-Roheisenöfen

(a) Met inbegrip van halfcokes en cokesgruis

(b) Verbruik der onafhankelijke staalgietereien niet inbegrepen

(c) Met inbegrip van elektrische ruwijzerovens

Consommation de coke (a), par tonne de produit obtenu, dans les installations d'agglomération et dans les installations productrices de fonte

Consumo di coke (a), per tonnellata di prodotto ottenuto, negli impianti di agglomerazione e nelle installazioni produttrici di ghisa

Verbrauch an Koks (a) pro Tonne erzeugten Sinters bzw. Roheisens in den Hützensinteranlagen sowie in den Roheisen-Erzeugungsanlagen

Verbruik van cokes (a) per ton geproduceerd sinter in de sinterinstallaties en per ton geproduceerd ruwlijzer in de installaties voor de produktie van ruwlijzer

kg/t

Zeit Période Periodo Tijdvak	Deutschland (BR)	France	Italia	Nederland	UEBL · BLEU		EGKS CECA
					Belgique België	Luxembourg	
In den Hützensinteranlagen (b) · Dans les installations d'agglomération (b) Negli impianti di agglomerazione (b) · In de sinterinstallaties (b)							
1954	72	87	49	—	79	—	68
1955	58	80	38	—	59	—	55
1956	53	80	48	—	64	—	51
1957	61	73	45	85	76	—	56
1958	68	64	43	75	70	0	60
1959	73	70	42	77	87	—	65
1960	78	63	42	49	71	—	65
1961	81	48	45	40	68	—	63
1962	76	60	54	22	63	12	63
1961 1	80	52	47	38	67	—	64
2	80	44	41	59	64	—	62
3	78	44	49	7	67	—	60
4	85	51	43	55	72	—	67
1962 1	78	54	49	10	69	—	62
2	80	56	54	41	58	—	64
3	72	66	53	12	64	8	62
4	73	62	59	20	61	33	63
1963 1	76	72	56	64	66	41	76
2	66	73	57	38	61	40	64
Direkter Einsatz in den Hochöfen (c) · Enfournement direct dans les hauts fourneaux (c) Informamento diretto negli alti forni (c) · Direkt verbruik in de hoogovens (c)							
1954	955	993	779	948	885	1 093	960
1955	956	1 023	758	993	891	1 114	970
1956	956	1 036	787	980	873	1 088	969
1957	963	1 035	751	831	884	1 120	972
1958	922	1 023	750	839	890	1 100	949
1959	866	1 009	707	807	862	1 090	911
1960	834	980	680	787	852	1 092	883
1961	803	967	642	729	829	1 074	857
1962	753	917	664	700	793	1 058	814
1961 1	814	958	677	727	853	1 068	866
2	806	961	621	712	830	1 065	854
3	801	982	619	741	824	1 071	856
4	791	970	660	733	813	1 094	853
1962 1	768	946	660	700	799	1 087	832
2	755	916	664	675	800	1 067	816
3	743	909	662	702	789	1 055	803
4	746	899	669	723	785	1 019	805
1963 1	749	891	651	703	775	1 003	798
2	721	847	607	684	756	961	767

(a) Y compris semi-coke et poussier de coke
Compresi semi-coke e polvere di coke

(b) En kg par t d'agglomérés produites
In kg per t di agglomerati prodotti

(c) Y compris fours électriques à fonte
Inclusi forni elettrici per ghisa

(a) Einschl. Schwelkoks und Koksgrus
Met inbegrip van halfcokes en cokesgruis

(b) In kg pro Tonne erzeugten Sinters
In kg per ton geproduceerd sinter

(c) Einschl. Elektro-Roheisenöfen
Met inbegrip van elektrische ruwlijzerovens

Réceptions de combustibles solides des usines sidérurgiques de l'ensemble de la Communauté (a) (cokeries sidérurgiques exclues)

Zugänge an festen Brennstoffen bei den Hüttenwerken der Gemeinschaft (a) (ohne Hüttenkokereien)

103

Arrivi di combustibili solidi negli stabilimenti siderurgici del insieme della Comunità (a) (cokerie siderurgiche escluse)

Aanvoer van vaste brandstoffen bij de IJzer- en staalindustrie van de Gemeenschap (a) (hoogovenkokeriesfabrieken niet inbegrepen)

1000 t

Zeit Période Periodo Tijdvak	Arten · Nature · Natura · Soorten					Herkunft · Provenance · Provenienza · Herkomst			
	Koks und Steinkohlen-schweikoks Cokes et semi-coke de houille Coke e semi-coke di carbon fossile Cokes en steenkoolhalfcokes	Koksgrus Poussier de coke Polvere di coke Cokesgruis	Steinkohlen und -briketts Houille et briquettes Carbon fossile e mattonelle Steenkool en -briketten (b)	Braunkohlen und -briketts Lignite et briquettes de lignite Lignite e mattonelle di lignite Bruinkool en -briketten (c)	Insgesamt Total Totale Totaal	EGKS · CECA			Dritte Länder Pays tiers Paesi terzi Derde landen
						Hüttenkokereien Cokeries sidérurgiques propres Cokerie sidèrurgiche proprie Hoogovenkokeriesfabrieken	Sonstige Herkunft Autres provenances Altre provenienze Overige	Insgesamt Total Totale Totaal	
1	2	3	4	5	6	7	8	9	
1954	32 959	1 165	4 590	1 036	39 750	12 843	26 746	39 589	162
1955	41 121	1 327	4 692	968	48 108	14 671	33 246	47 917	192
1956	43 992	1 416	4 613	874	50 895	15 616	35 117	50 733	161
1957	45 819	2 086	4 076	876	52 857	16 123	36 479	52 602	255
1958	43 139	1 906	3 714	853	49 612	16 153	33 321	49 474	138
1959	43 164	2 089	3 601	838	49 692	16 336	33 273	49 609	83
1960	48 416	2 674	4 004	874	55 968	17 684	38 174	55 858	110
1961	47 857	2 817	3 901	782	55 357	17 925	37 230	55 155	202
1962	44 746	3 003	4 146	564	52 459	18 075	34 100	52 175	284
1961 I	3 889	212	377	83	4 561	1 286	3 251	4 537	24
1961 II	3 869	228	353	72	4 522	1 407	3 103	4 510	12
1961 III	4 282	243	402	78	5 005	1 576	3 392	4 968	37
1961 IV	4 035	217	339	66	4 657	1 505	3 138	4 643	14
1961 V	4 114	224	329	64	4 731	1 542	3 176	4 718	13
1961 VI	4 016	229	308	58	4 611	1 490	3 119	4 609	2
1961 VII	3 981	321	285	55	4 642	1 534	3 089	4 623	19
1961 VIII	3 947	227	274	56	4 504	1 533	2 948	4 481	23
1961 IX	3 984	232	294	56	4 566	1 501	3 039	4 540	26
1961 X	4 044	236	310	59	4 649	1 543	3 081	4 624	25
1961 XI	3 851	223	302	66	4 442	1 498	2 938	4 436	6
1961 XII	3 846	225	328	68	4 467	1 510	2 955	4 465	2
1962 I	3 854	249	391	58	4 552	1 541	2 990	4 531	21
1962 II	3 591	229	344	57	4 221	1 407	2 806	4 213	8
1962 III	3 958	240	387	55	4 640	1 557	3 052	4 609	31
1962 IV	3 661	220	368	45	4 294	1 453	2 824	4 277	17
1962 V	3 826	232	299	45	4 402	1 515	2 868	4 383	19
1962 VI	3 769	251	323	43	4 386	1 514	2 856	4 370	16
1962 VII	3 726	264	306	39	4 335	1 533	2 756	4 289	46
1962 VIII	3 584	263	330	34	4 211	1 529	2 631	4 160	51
1962 IX	3 669	266	329	41	4 305	1 481	2 786	4 267	38
1962 X	3 792	264	336	49	4 441	1 534	2 902	4 436	5
1962 XI	3 642	262	360	46	4 310	1 491	2 818	4 309	1
1962 XII	3 674	263	374	52	4 363	1 522	2 811	4 333	30
1963 I	3 793	253	387	50	4 483	1 565	2 917	4 482	1
1963 II	3 457	260	384	48	4 145	1 405	2 743	4 148	1
1963 III	3 560	279	267	46	4 152	1 504	2 638	4 142	10
1963 IV	3 536	259	339	38	4 172	1 437	2 694	4 131	41
1963 V	3 622	269	339	40	4 270	1 490	2 779	4 269	1
1963 VI	3 414	261	307	35	4 017	1 425	2 591	4 016	1

(a) Non compris les fonderies d'acier indépendantes
Non comprise le fonderie d'acciaio indipendenti

(b) Y compris poussières d'antracite
Ivi comprese le polveri di antracite

(c) Y compris le coke de lignite
Ivi compreso il coke di lignite

(a) Unabhängige Stahlgießereien nicht eingeschlossen
Onafhankelijke staalgietereien niet inbegrepen

(b) Einschließlich Anthrazitstaub
Inclusief anthracietgruis

(c) Einschließlich Braunkohlenschweikoks
Inclusief bruinkoolcokes

Bilan de la consommation de combustibles et d'énergie dans la sidérurgie de la Communauté (sans les cokeries sidérurgiques, ni les fonderies d'acier indépendantes)
Consumo di combustibili e di energia nell'industria siderurgica della Comunità (non comprese le cokerie siderurgiche né le fonderie di acciaio indipendenti)

Gruppierung Libellé Descrizione Groepering	Einheit Unités Unità Eenheid	1957			1958			1959		
		Insgesamt Total Totale Totaal	darunter · dont di cui · waarvan		Insgesamt Total Totale Totaal	darunter · dont di cui · waarvan		Insgesamt Total Totale Totaal	darunter · dont di cui · waarvan	
			Hochöfen Hauts fourneaux Alti forni Hoog-ovens	Strom- erzeugungs- anlagen Centrales électriques Centrali elettriche Elektrische centrales		Hochöfen Hauts fourneaux Alti forni Hoog-ovens	Strom- erzeugungs- anlagen Centrales électriques Centrali elettriche Elektrische centrales		Hochöfen Hauts fourneaux Alti forni Hoog-ovens	Strom- erzeugungs- anlagen Centrales électriques Centrali elettriche Elektrische centrales
I) COMBUSTIBLES SOLIDES : COMBUSTIBILI SOLIDI:										
1° Coke et semi-coke de houille Coke e semi-coke di carbon fossile	1 000 t	44 555	43 678	0	42 005	41 147	0	43 239	42 444	0
2° Poussier de coke Polvera di coke	»	1 512	89	69	1 662	101	59	1 960	95	73
3° Houille et briquettes (a) Carbon fossile e mattonelle (a)	»	3 870	39	240	3 634	23	308	3 507	13	413
4° Lignite et briquettes (b) Lignite e mattonelle (b)	»	849	1	54	838	1	56	821	1	73
Total · Totale	»	50 786	43 807	363	48 139	41 272	423	49 527	42 553	559
II) COMBUSTIBLES LIQUIDES : COMBUSTIBILI LIQUIDI:										
1° Fuel et gaz-oil Olio combustibile e gasolio	1 000 t	1 789	3	49	1 947	2	63	2 209	2	63
2° Goudron et brai Bitume e pece	»	133	0	0	121	0	1	105	0	1
Total · Totale	»	1 922	3	49	2 068	2	64	2 314	2	64
III) GAZ : · GAS :										
1° De hauts fourneaux des usines (c) Di alto forno degli stabilimenti (c)	millions m³	32 309	13 382	6 447	31 710	12 624	7 278	32 102	12 644	7 344
2° des cokeries des usines (d) Delle cokerie degli stabilimenti (d)	»	4 008	76	67	4 243	64	87	4 438	60	85
3° D'autres sources Da altre fonti	»	7 329	1	109	4 923	—	109	5 119	1	118
Total · Totale	»	43 646	13 459	6 623	40 876	12 688	7 474	41 659	12 705	7 547
IV) ÉNERGIE ÉLECTRIQUE : ENERGIA ELETTRICA :										
1° Produite dans les usines Prodotta negli stabilimenti	millions kWh	9 884			9 582			10 012		
2° D'autres sources Da altre fonti	»	11 041			11 197			12 112		
Total · Totale	»	20 925			20 779			22 124		

Anhang Annexe Allegato Bijlage	Einheit Unités Unità Eenheid	Insgesamt Total Totale Totaal	darunter über Verteilernetz Dont au réseau Di cui alla rete di distribuzione waarvan aan het voorzieningsnet	Insgesamt Total Totale Totaal	darunter über Verteilernetz Dont au réseau Di cui alla rete di distribuzione waarvan aan het voorzieningsnet	Insgesamt Total Totale Totaal	darunter über Verteilernetz Dont au réseau Di cui alla rete di distribuzione waarvan aan het voorzieningsnet
		(e)		(e)		(e)	
V) LIVRAISONS : · CONSEGNE :							
1° De gaz de haut fourneau Di gas d'alto forno	millions m³	10 903	44	6 691	64	6 846	48
2° Gaz de distillation Gas di distillazione	»	2 417	1 810	2 568	1 913	2 678	1 950
3° D'électricité · Di elettricità	millions kWh	2 458	944	3 410	840	3 496	762

(a) Y compris poussier d'antracite

(b) Y compris coke de lignite

(c) Millions m³ à 0° et 760 mm/Hg

(d) Millions m³ à 4 250 calories

(e) Directement à d'autres ateliers localement intégrés (excepté les fonderies d'acier) au réseau, à d'autres usines et aux cokeries sidérurgiques

(a) Ivi comprese le polveri di antracite

(b) Ivi compreso il coke di lignite

(c) Milioni di m³ a 0° e 760 mm/Hg

(d) Milioni di m³ a 4 250 calorie

(e) Direttamente ad altre officine localmente integrate (eccettuate le fonderie di acciaio), alla rete, ad altri stabilimenti e alle cokerie siderurgiche

Verbrauch von Brennstoffen und Energie in der Eisen- und Stahlindustrie der Gemeinschaft (ohne Hüttenkokerien und unabhängige Stahlgießereien)

104


Verbruik van brandstoffen en energie bij de ijzer- en staalindustrie van de Gemeenschap (hoogovencokesfabrieken en onafhankelijke staalgieterijen niet inbegrepen)

1960			1961			1962			Einheit	Gruppierung
Insgesamt	darunter · dont di cui · waarvan		Insgesamt	darunter · dont di cui · waarvan		Insgesamt	darunter · dont di cui · waarvan			
	Hochöfen	Stromerzeugungsanlagen		Hochöfen	Stromerzeugungsanlagen		Hochöfen	Stromerzeugungsanlagen		
	Hauts fourneaux	Centrales électriques		Hauts fourneaux	Centrales électriques		Hauts fourneaux	Centrales électriques		
Totaal	Alti forni	Centrali elettriche	Totaal	Alti forni	Centrali elettriche	Totaal	Alti forni	Centrali elettriche	Unités	Libellé
Totaal	Hoogovens	Elektrische centrales	Totaal	Hoogovens	Elektrische centrales	Totaal	Hoogovens	Elektrische centrales	Unità	Descrizione
10	11	12	13	14	15	16	17	18	Eenheid	Groepering
48 467	47 620	1	47 481	46 659	1	44 383	43 584	0	1 000 t	I) FESTE BRENNSTOFFE : VASTE BRANDSTOFFEN :
2 491	123	59	2 676	126	66	2 980	229	68	»	1° Koks einschl. Steinkohlenschwelkoks Cokes en steenhalfcokes
3 886	21	491	3 844	9	597	3 993	8	805	»	2° Koksgrus Cokesgruis
826	1	78	760	0	73	543	0	—	»	3° Steinkohlen und -briketts (a) Steenkool en -briketten (a)
55 670	47 765	629	54 761	46 794	737	51 899	43 821	873	»	4° Braunkohlen und -briketts (b) Bruinkool en -briketten (b)
										Insgesamt · Totaal
2 855		84	3 206	53	93	3 861	184	142	1 000 t	II) FLÜSSIGE BRENNSTOFFE : VLOEIBARE BRANDSTOFFEN :
88	0	1	61	1	0	66	1	0	»	1° Heizöl und Gasöl Scookolie en dieselolie
2 943	7	85	3 267	54	93	3 927	185	142	»	2° Teer und Pech Teer en pek
										Insgesamt · Totaal
35 514	13 602	8 793	35 180	13 587	8 866	34 091	13 348	8 501	mio Nm ³	III) GAS : · GASSEN :
5 652	91	129	5 721	122	164	5 697	165	187	»	1° Eigenes Gichtgas (c) Eigen hoogovengas (c)
4 631	7	95	4 110	18	96	3 488	11	83	»	2° Aus eigener Kokerei (d) Uit eigen cokesfabriek (d)
45 797	13 700	9 017	45 011	13 727	9 126	43 276	13 524	8 771	»	3° Sonstiges Gas Andere gassen
										Insgesamt · Totaal
10 381			12 439			13 464			mio kWh	IV) STROM : STROOM :
15 511			14 127			13 995			»	1° Aus eigener Erzeugung In eigen fabrieken geproduceerd
25 892	2 791	823	26 566	2 899	839	27 459	2 884	793	»	2° Sonstiger Strom Andere stroom
										Insgesamt · Totaal

Insgesamt	darunter über Verteilernetz	Insgesamt	darunter über Verteilernetz	Insgesamt	darunter über Verteilernetz	Einheit	Anhang
Total	Dont au réseau	Total	Dont au réseau	Total	Dont au réseau	Unités	Annexe
Totale	Di cui alla rete di distribuzione	Totale	Di cui alla rete di distribuzione	Totale	Di cui alla rete di distribuzione	Unità	Allegato
(e)	waarvan aan het voorzieningsnet	(e)	waarvan aan het voorzieningsnet	(e)	waarvan aan het voorzieningsnet	Eenheid	Bijlage
11 462	51	11 006	61	5 953	109	mio Nm ³	V) ABGABEN : · LEVERINGEN :
2 741	2 014	2 771	1 985	2 871	2 074	»	1° Gichtgas Hoogovengas
3 738	666	4 493	1 430	4 172	648	mio kWh	2° Starkgas Distillatiegas
							3° Strom · Elektriciteit

(a) Einschließlich Anthrazitstaub
(b) Einschließlich Braunkohlenschwelkoks und Brikettstaub
(c) In Millionen kcal/Nm³ O² und 760 mm QS
(d) In Millionen Nm³ von 4 250 kcal Nm³
(e) Unmittelbar an sonstige örtlich verbundene Betriebe (ohne örtlich verbundene Stahlformgießerei), an das Verteilernetz, an andere Werke und die Hüttenkokerien

(a) Anthracietgruis inbegrepen
(b) Bruinkoolcokes en briketstof inbegrepen
(c) Miljoenen Nm³ bij 0° en 760 mm kwikdruk
(d) In miljoenen eenheden van 4 250 cal. per Nm³
(e) Rechtstreeks geleverd aan plaatselijk verbonden bedrijven (met uitzondering van de plaatselijk verbonden staalgieterij), aan de voorzieningsnetten, aan andere fabrieken en aan de hoogovencokesfabrieken



Teil I: Eisenschaffende Industrie

1^{ère} Partie: Sidérurgie proprement dite

1^a Parte: Siderurgia propriamente detta

1^o Deel: IJzer- en staalproducerende industrie

VII

**Unabhängige Stahlgießereien
Fonderie di acciaio indipendenti**

**Fonderies d'acier indépendantes
Onafhankelijke staalgietereien**

Production d'acier liquide pour moulage, par procédés, dans l'ensemble des fonderies d'acier indépendantes de la Communauté (a) (Quantités et importance relative)

Produzione di acciaio spillato per getti secondo il processo di fabbricazione delle fonderie di acciaio indipendenti della Comunità (a) (Quantità e importanza relativa)

Erzeugung von Flüssigstahl für Stahlguß nach Verfahren in den unabhängigen Stahlgießereien der Gemeinschaft (a) (Mengen und Anteil an der Gesamterzeugung)

Productie van vloeibaar staal voor gietwerk per procédé in de onafhankelijke staalgietereien van de Gemeenschap (a) (Hoeveelheden en aandeel in de totale produktie)

1000 t — %

Zeit Période Periodo Tijdvak	Nach Verfahren · Par procédés Secondo il processo di fabbricazione · Per procédé				Insgesamt Total Totale Totaa	In % d. Gesamterz. an Flüssigst. f. Stahlg. En % de la production tot. d'ac. liq. p. moulage In % della prod. tot. di acciaio spillato per getti In % van de tot. prod. van vloeibaar staal voor gietwerk
	S.M.-Stahl	Elektrostahl	Bessemer	Sonstiger		
	Martin Martinstaal	Electrique Elettrico Elektrostaal		Autres Altri Andere		
1	2	3	4	5	6	
1955	43	310	225	8	586	50,9
1956	45	331	236	13	625	51,1
1957	50	349	228	13	640	51,6
1958	44	361	222	18	645	54,2
1959	28	396	167	17	608	55,4
1960	24	487	178	17	706	54,3
1961	16	559	183	25	783	54,6
1962	12	582	161	22	777	61,0
1962 VI	1	47	14	2	64	59,3
VII	1	43	10	2	56	54,4
VIII	1	44	11	2	58	57,4
IX	1	47	12	2	62	57,4
X	1	52	14	2	69	57,0
XI	1	49	13	2	65	56,5
XII	1	42	12	1	56	57,7
1963 I	1	47	13	2	62	57,4
II	1	44	12	2	58	57,4
III	1	47	13	2	62	56,4
IV	1	46	13	1	61	57,5
V	1	47	13	1	62	56,9
VI	1	40	12	1	54	56,3
In % der Rohstahlerzeugung insgesamt · En % de la production totale d'acier brut In % della produzione di acciaio grezzo · In % van de totale produktie van ruwstaal						
1955	0,2	7,1	91,5	66,7	1,1	
1956	0,2	6,6	93,7	72,2	1,1	
1957	0,2	6,1	91,6	18,3	1,1	
1958	0,2	6,3	92,5	2,8	1,1	
1959	0,1	6,2	97,7	1,7	1,0	
1960	0,1	6,4	95,2	1,1	1,0	
1961	0,1	6,8	96,8	1,0	1,1	
1962	0,0	7,2	100,0	0,6	1,1	
1962 VI	0,0	7,0	100,0	0,7	1,1	
VII	0,0	6,1	100,0	0,6	0,9	
VIII	0,0	7,1	100,0	0,6	1,0	
IX	0,0	7,1	100,0	0,6	1,0	
X	0,0	7,2	100,0	0,6	1,1	
XI	0,0	6,6	100,0	0,6	1,1	
XII	0,0	6,3	100,0	0,3	1,0	
1963 I	0,0	6,1	100,0	0,6	1,0	
II	0,0	6,3	100,0	0,6	1,0	
III	0,0	6,2	100,0	0,5	1,0	
IV	0,0	6,1	100,0	0,2	1,0	
V	0,0	5,8	100,0	0,2	1,0	
VI	0,0	5,4	100,0	0,2	0,9	

(a) Pour la France, fonderies autonomes et fonderies intégrées à d'autres industries que la sidérurgie

Per la Francia, fonderie autonome e fonderie integrate a industrie diverse dalla siderurgia

(a) Für Frankreich, selbständige Stahlgießereien und Stahlgießereien, die mit anderen Industrien als der Eisen- und Stahlindustrie verbunden sind

Voor Frankrijk, zelfstandige staalgietereien en staalgietereien, die met andere industrieën dan de ijzer- en staalindustrie verbonden zijn

Consommation de matières premières de l'ensemble des fonderies d'acier indépendantes de la Communauté (a)

Rohstoffverbrauch in den unabhängigen Stahlgießereien der Gemeinschaft (a)

106

Consumo di materie prime dell'insieme delle fonderie di acciaio indipendenti della Comunità (a)

Grondstoffenverbruik van de onafhankelijke staalgieterijen van de Gemeenschap (a)

Zeit Période Periodo Tijdvak	Roheisen Fonte Ghisa Ruwijzer (b)	Spiegeleisen u. Hoch- ofen-Ferromangan Spiegel et ferro- manganèse carburé Ghisa speculare e ferro-mn carburato Spiegelijzer en hoog- oven-ferromangaan (b)	Sonstige Ferrolegierungen Autres ferro-alliages Altre ferro leghe Andere ferrolegierungen	Schrott · Ferraille · Rottame · Schroot		Steinkohlen und -briketts Houille et briquettes de houille Carbon fossile e mattonelle Steenkool en -briketten (d)
				Insgesamt Total Totale Totaal (b)	Davon Eigenentfall Dont de chutes propres Di cui: Ricuperi interni Waarvan: Opbrengst uit eigenbedrijf (c)	
				1000 t		
	1	2	3	4	5	6
1955	43	12	22	553	253	41
1956	41	11	24	594	267	45
1957	38	12	24	625	284	49
1958	32	14	22	648	281	55
1959	19	11	19	630	275	40
1960	21	12	23	730	316	41
1961	21	13	24	819	349	40
1962	22	16	25	806	351	34
1961 1	6	3	6	208	88	11
2	5	3	6	209	89	11
3	5	3	6	188	81	8
4	5	4	7	214	91	11
1962 1	7	4	7	218	100	10
2	6	4	6	205	88	9
3	4	4	6	183	78	6
4	5	5	7	199	86	9
1963 1	4	4	7	188	80	8
2	4	3	6	183	78	8

Zeit Période Periodo Tijdvak	Heizkoks einschl. Steinkohlenschmelzkoks Coke et semi-coke de chauffage Coke e semi-coke di viscaldo Cokes en halfcokes	Schmelzkoks und Spezialkoks Coke de fonderie et coke spécial Coke da fonderia e coke speciale Gietarijcookes en speciale cokes	Rohbraunkohle, -staub, Braunkohlenbriketts Lignite, poussières et briquettes de lignite Lignite, polvera e mattonelle di lignite Ruwe bruinkool, bruinkoolstof en bruinkoolbriketten	Flüssige Brennstoffe Combustibles liquides Combustibili liquidi Vloeibare brandstoffen	Gas Gaz Gas Gas (e)	Strom Electricité Electricità Elektriciteit						
							1000 t				1000 m³	1000 kWh
							7	8	9	10	11	12
1955	19	82	19	10	37 760	335 319						
1956	20	90	18	12	41 537	348 621						
1957	18	91	10	15	56 593	393 089						
1958	16	97	9	14	58 699	411 720						
1959	14	71	6	13	59 263	470 962						
1960	14	75	6	17	66 018	553 348						
1961	12	78	11	19	75 933	595 619						
1962	13	69	5	23	80 530	613 881						
1961 1	4	20	6	5	18 688	152 440						
2	2	20	1	4	17 399	150 095						
3	2	17	1	4	17 577	137 389						
4	4	21	2	6	22 269	155 695						
1962 1	5	20	1	7	23 608	164 577						
2	2	18	1	5	17 904	152 836						
3	2	14	1	4	18 256	140 346						
4	4	17	1	7	20 762	156 122						
1963 1	8	17	1	8	22 677	148 617						
2	2	15	1	5	16 455	138 319						

(a) Pour la période avant janvier 1957, sans la Sarre
Per il periodo precedente il gennaio 1957 senza la Sarre

(b) Données par pays: voir tableaux précédents
Dati per paese: vedere tavole precedenti

(c) Non compris la récupération dans les usines
Non compresi i ricuperi di demolizione nello stabilimento

(d) Y compris poussières d'antracite
Compresa la polvere di antracite

(e) m³ à 4250 calories
m³ a 4250 calorie


(a) Für den Zeitraum vor Januar 1957 ohne Saarland
Voor de periode voor januari 1957 Saarland niet inbegrepen

(b) Ländangaben siehe vorhergehende Tabellen
Voor de cijfers per land zie men de voorgaande tabellen

(c) Altschrott der Werke nicht einbegriffen
Oud schroot uit eigen bedrijf niet inbegrepen

(d) Einschließlich Anthrazitstaub
Inclusief anthracietstof

(e) Berechnet auf 4250 kcal Nm³
Berekend op basis van 4250 kcal/Nm³



Teil I: Eisenschaffende Industrie

1^{re} Partie: Sidérurgie proprement dite

1^a Parte: Siderurgia propriamente detta

1^o Deel: IJzer- en staalproducerende industrie

VIII

Stahlhandel

Commercio dei prodotti siderurgici

Négoce des produits sidérurgiques

Staalhandel

Réceptions nettes et livraisons nettes de produits sidérurgiques des négociants (a), par produits
 Arrivi netti e consegna nette di prodotti siderurgici del commercianti (a), per prodotti

1000 t

EGKS · CECA

Massenstähle · Aciers ordinaires

Flacherzeugnisse · Produits plats

Zeit Période Periodo Tijdvak	Halbzeug Demi-produits Semi-prodotti Halffabrikaat	Schwere Profile Profils lourds Profilati pesanti Zwaar profielstaal	Walzdraht Fil machine Vergella in matasse Walsdraad, gehaspeld	Stabstahl Aciers marchands Laminati mercantili Staaftaal en licht profielstaal	Flacherzeugnisse · Produits plats	
					Insgesamt Total Totale Totaal	Darunter: Bleche: > 3 mm Dont: Tôles > 3 mm Di cui: Lamiere > 3 mm Waarvan: Plaat > 3 mm
	1	2	3	4	5	6
A) Zugänge · Réceptions · Arrivi · Ontvangsten						
1954 (b)	10	647	24	2 766	1 457	618
1955 (b)	12	821	29	3 444	2 046	969
1956	18	919	42	3 831	2 253	1 166
1957	15	1 074	22	3 960	2 483	1 310
1958	16	941	14	3 428	2 284	1 056
1959	22	1 021	22	4 145	2 543	1 187
1960	31	1 182	29	4 453	3 036	1 387
1961	31	1 380	33	4 330	3 080	1 522
1962	31	1 414	33	4 618	3 126	1 627
1962 VII	3	129	2	397	281	147
VIII	2	110	2	379	245	133
IX	2	110	2	385	238	122
X	4	112	3	413	270	135
XI	3	103	2	392	259	120
XII	3	86	2	355	256	126
1963 I	4	93	2	319	270	129
II	2	91	2	308	256	120
III	3	91	1	370	288	133
IV	4	97	2	373	276	133
V	4	109	2	391	283	137
B) Lieferungen · Livraisons · Consegne · Leveringen						
1954 (b)	10	603	22	2 847	1 378	584
1955 (b)	10	859	27	3 376	1 966	959
1956	14	936	37	3 731	2 222	1 160
1957	16	998	26	3 706	2 406	1 186
1958	17	897	16	3 480	2 272	1 054
1959	23	1 005	21	4 071	2 573	1 171
1960	30	1 146	28	4 307	2 901	1 372
1961	32	1 377	33	4 476	2 927	1 488
1962	32	1 359	30	4 606	3 046	1 551
1962 VII	3	126	2	402	250	127
VIII	2	107	2	386	217	113
IX	3	108	2	381	240	119
X	4	117	3	436	280	118
XI	4	106	2	393	270	133
XII	2	83	2	317	240	118
1963 I	4	82	1	266	278	137
II	2	79	1	255	246	119
III	3	92	1	322	266	129
IV	4	111	2	396	268	130
V	4	126	2	436	276	135

(a) Non compris les réceptions en provenance d'un autre négociant, ni pour les livraisons, celles à destination d'un autre négociant du pays
 (b) Sans la Sarre

(a) Esclusi gli arrivi in provenienza da un altro commerciante del paese e, per le consegne, quelle destinate ad un altro commerciante del paese
 (b) Senza la Sarre

Netto-Zugänge und -Lieferungen der Händler an Eisen- und Stahlerzeugnissen (a)

Netto-ontvangst en leveringen van ijzer- en staalprodukten van de handelaren (a) per produkt

107

EGKS · CECA

1000 t

Acciaio comune · Gewone staalsoorten		Insgesamt nach Herkunft bzw. Bestimmung Total par provenance ou destination Totale per provenienza resp. destinazione Totaal naar herkomst resp. naar bestemming			Edelstähle Aciers fins et spéciaux Acciai fini e speciali Speciaalstaal	Zeit Période Periodo Tijdvak	
Prodotti piatti · Platte produkten		Insgesamt Total Totale Totaal	Darunter: Aus bzw. in das Inland Dont: du/vers le pays Di cui: Dal resp. nel paese Waarvan: Uit/aan het binnenland	Darunter: And. Länder der Gemeinschaft Dont: autres pays CECA Di cui: Altri paesi della Comunità Waarvan: And. landen van de Gemeenschap			
Darunter: Bleche < 3 mm Dont: Tôles < 3 mm Di cui: Lamiere < 3 mm Waarvan: Plaat < 3 mm	Darunter: überzogene Bleche Dont: Tôles revêtues Di cui: Lamiere rivestite Waarvan: Beklede plaat	7	8	9	10	11	12

A) Zugänge · Réceptions · Arrivi · Ontvangsten

637	130	4 904	4 079	789	.	1954 (b)
858	143	6 352	5 154	1 144	.	1955 (b)
828	133	7 063	5 972	1 057	.	1956
901	168	7 558	6 196	1 329	.	1957
947	180	6 683	5 687	975	.	1958
1 068	180	7 753	6 300	1 421	.	1959
1 316	187	8 731	6 861	1 810	.	1960
1 108	200	8 854	6 946	1 860	.	1961
1 159	209	9 222	7 182	1 951	.	1962
106	21	812	633	171	.	VII 1962
87	15	738	565	165	.	VIII
88	16	737	570	162	.	IX
106	18	802	628	170	.	X
102	19	759	588	166	.	XI
103	17	702	545	153	.	XII
110	16	688	557	124	.	I 1963
105	15	659	529	121	.	II
122	17	753	558	180	.	III
113	19	752	558	185	.	IV
115	17	789	598	181	.	V

B) Lieferungen · Livraisons · Consegne · Leveringen

578	129	4 860	4 855	5	.	1954 (b)
772	134	6 238	6 221	14	.	1955 (b)
821	134	6 940	6 880	47	.	1956
949	164	7 152	7 058	85	.	1957
933	178	6 682	6 621	44	.	1958
1 112	175	7 693	7 632	38	.	1959
1 210	183	8 412	8 345	53	.	1960
1 104	199	8 845	8 783	57	.	1961
1 161	204	9 073	9 022	48	.	1962
94	17	783	780	3	.	VII 1962
77	17	714	710	3	.	VIII
93	17	734	730	4	.	IX
94	17	840	834	5	.	X
108	18	775	770	5	.	XI
97	16	644	640	4	.	XII
114	15	631	627	4	.	I 1963
99	14	583	580	3	.	II
105	15	684	681	3	.	III
109	17	781	778	3	.	IV
104	18	844	839	5	.	V

(a) Die Zugänge von anderen Händlern bzw. die Lieferungen an andere Händler des Inlandes sind nicht einbegriffen
(b) Ohne Saarland

(a) De ontvangsten van andere handelaren, resp. de leveringen aan andere handelaren in het binnenland dienen niet te worden inbegrepen
(b) Zonder Saarland

Réceptions nettes et livraisons nettes de produits sidérurgiques des négociants (a), par produits

Arrivi netti e consegne nette di prodotti siderurgici dei commercianti (a), per prodotti

1000 t

DEUTSCHLAND (BR)

Zeit Période Periodo Tijdvak	Halbzeug Demi-produits Semi-prodotti Halffabrikaat	Schwere Profile Profilés lourds Profilati pesanti Zwaar profielstaal	Walzdraht Fil machine Vergella in matasse Walsdraad, gehaspeld	Stabstahl Aciers marchands Laminati mercantili Staatstaal en licht profielstaal	Massenstähle · Aciers ordinaires	
					Flacherzeugnisse · Produits plats	
					Insgesamt Total Totale Totaal	Darunter: Bleche: > 3 mm Dont: Tôles > 3 mm Di cui: Lamiere > 3 mm Waarvan: Plaat > 3 mm
	1	2	3	4	5	6
A) Zugänge · Réceptions · Arrivi · Ontvangsten						
1954 (b)	1	254	4	796	495	238
1955 (b)	2	354	5	1 194	763	413
1956	4	389	12	1 251	759	443
1957	5	457	9	1 171	850	495
1958	14	384	10	1 077	745	392
1959	18	509	16	1 624	1 001	541
1960	24	536	22	1 713	1 176	579
1961	24	584	28	1 657	1 016	584
1962 r	18	576	27	1 685	1 161	667
1962 VII	2	54	2	163	106	63
VIII	2	52	1	161	103	59
IX	1	49	2	153	93	53
X	1	45	3	141	95	56
XI	1	42	1	136	92	51
XII	1	28	1	103	82	43
1963 I	1	39	1	103	87	46
II	1	37	1	100	88	47
III	1	40	1	143	106	57
IV	2	42	1	141	103	55
V	1	49	1	155	102	56
VI	2	46	0	132	89	48
B) Lieferungen · Livraisons · Consegne · Leveringen						
1954 (b)	1	234	3	790	486	231
1955 (b)	2	357	5	1 147	709	391
1956	4	398	11	1 150	733	441
1957	5	424	9	1 103	798	435
1958	14	390	10	1 174	786	424
1959	18	473	15	1 563	970	509
1960	22	534	21	1 622	1 126	582
1961	25	597	28	1 720	1 050	592
1962 r	18	578	24	1 717	1 095	607
1962 VII	1	54	2	156	93	51
VIII	2	53	1	156	93	51
IX	2	50	1	147	89	48
X	1	53	3	165	99	54
XI	2	46	1	146	96	52
XII	1	31	1	98	74	41
1963 I	1	31	1	87	97	53
II	1	28	1	76	86	48
III	1	40	0	119	95	52
IV	2	48	1	150	92	51
V	1	55	1	167	96	53
VI	1	48	1	141	85	47

(a) Non compris les réceptions en provenance d'un autre négociant, ni pour les livraisons, celles à destination d'un autre négociant du pays
(b) Sans la Sarre

(a) Esclusi gli arrivi in provenienza da un altro commerciante del paese e, per le consegne, quelle destinate ad un altro commerciante del paese
(b) Senza la Sarre

Netto-Zugänge und -Lieferungen der Händler an Eisen- und Stahlerzeugnissen (a)

Netto-ontvangsten en leveringen van ijzer- en staalprodukten van de handelaren (a) per produkt

108

DEUTSCHLAND (BR)

1000 t

Acciaio comune · Gewone staalsoorten		Insgesamt nach Herkunft bzw. Bestimmung Total par provenance ou destination Totale per provenienza resp. destinazione Totaal naar herkomst resp. naar bestemming			Edelstähle Aciers fins et spéciaux Acciai fini e speciali Speciaalstaal	Zeit Période Periodo Tijdvak
Prodotti piatti Platte produkten						
Darunter: Bleche < 3 mm Dont: Tôles < 3 mm Di cui: Lamiere < 3 mm Waarvan: Plaat < 3 mm	Darunter: überzogene Bleche Dont: Tôles revêtues Di cui: Lamiere rivestite Waarvan: Beklede plaat	Insgesamt Total Totale Totaal	Darunter: Aus bzw. in das Inland Dont: du/vers le pays Di cui: Dal resp. nel paese Waarvan: Uit/aan het binnenland	Darunter: And. Länder der Gemeinschaft Dont: autres pays CECA Di cui: Altri paesi della Comunità Waarvan: And. landen van de Gemeenschap		
7	8	9	10	11	12	

A) Zugänge · Réceptions · Arrivi · Ontvangsten

190	38	1 550	1 292	257	.	1954 (b)
270	35	2 318	1 746	565	.	1955 (b)
207	38	2 415	1 933	471	.	1956
247	45	2 492	2 070	395	.	1957
255	51	2 230	1 854	370	.	1958
339	63	3 168	2 628	528	.	1959
455	61	3 471	2 912	530	.	1960
301	60	3 309	2 792	491	.	1961
360	64	3 467	2 879	543	.	1962 r
31	5	327	269	53	.	VII 1962
32	6	319	262	53	.	VIII
29	5	298	248	48	.	IX
28	6	285	235	49	.	X
29	6	272	224	46	.	XI
29	4	215	180	33	.	XII
31	5	231	189	40	.	I 1963
31	4	227	190	35	.	II
38	5	291	237	48	.	III
36	6	289	225	56	.	IV
34	6	308	246	56	.	V
30	5	269	213	49	.	VI

B) Lieferungen · Livraisons · Consegne · Leveringen

186	37	1 514	1 509	5	.	1954 (b)
240	34	2 220	2 206	11	.	1955 (b)
207	38	2 296	2 251	40	.	1956
268	44	2 339	2 252	84	.	1957
256	52	2 374	2 324	44	.	1958
343	59	3 039	2 992	35	.	1959
411	60	3 325	3 264	52	.	1960
324	61	3 420	3 359	56	.	1961
356	62	3 432	3 381	48	.	1962 r
30	5	306	303	3	.	VII 1962
30	6	305	301	3	.	VIII
30	5	289	285	4	.	IX
33	5	321	316	5	.	X
32	6	291	286	5	.	XI
25	4	205	201	4	.	XII
33	5	217	213	4	.	I 1963
29	3	192	189	3	.	II
33	5	255	252	3	.	III
31	5	293	289	4	.	IV
32	5	320	316	4	.	V
28	5	276	273	3	.	VI

(a) Die Zugänge von anderen Händlern bzw. die Lieferungen an andere Händler des Inlandes sind nicht einbezogen
(b) Ohne Saarland

(a) De ontvangsten van andere handelaren, resp. de leveringen aan andere handelaren in het binnenland dienen niet te worden inbegrepen
(b) Zonder Saarland

Réceptions nettes et livraisons nettes de produits sidérurgiques des négociants (a), par produits
 Arrivi netti e consegna nette di prodotti siderurgici dei commercianti (a), per prodotti

1000 t

FRANCE

Zeit Période Periodo Tijdvak	Massenstähle · Aciers ordinaires					
	Halbzeug Demi-produits Semi-prodotti Halffabrikaat	Schwere Profile Profils lourds Profilati pesanti Zwaar profielstaal	Walzdraht Fil machine Vergella in matasse Walsdraad, gehaspeld	Stabstahl Aciers marchands Laminati mercantili Staatstaal en licht profielstaal	Flacherzeugnisse · Produits plats	
					Insgesamt Total Totale Totaal	Darunter: Bleche: > 3 mm Dont: Tôles > 3 mm Di cui: Lamiere > 3 mm Waarvan: Plaat > 3 mm
1	2	3	4	5	6	
A) Zugänge · Réceptions · Arrivi · Ontvangsten						
1954	—	147	3	759	523	198
1955	—	193	4	1 014	685	280
1956	—	226	6	1 129	835	368
1957	—	249	—	1 252	972	449
1958	—	284	—	1 163	927	377
1959	—	210	—	1 066	904	348
1960	—	285	—	1 269	1 156	454
1961	—	337	—	1 297	1 225	538
1962	—	377	—	1 322	1 217	544
1962 VII	—	33	—	103	110	48
VIII	—	24	—	87	81	39
IX	—	28	—	95	82	34
X	—	28	—	115	112	47
XI	—	26	—	105	110	48
XII	—	28	—	118	118	54
1963 I	—	25	—	108	105	44
II	—	24	—	99	105	46
III	—	18	—	97	117	44
IV	—	19	—	103	116	50
V	—	21	—	102	122	52
B) Lieferungen · Livraisons · Consegne · Leveringen						
1954	—	153	3	777	511	200
1955	—	208	4	1 021	672	289
1956	—	234	6	1 130	822	365
1957	—	245	—	1 207	934	412
1958	—	221	—	1 055	879	348
1959	—	227	—	1 098	955	360
1960	—	267	—	1 208	1 081	437
1961	—	332	—	1 278	1 167	506
1962	—	324	—	1 301	1 205	534
1962 VII	—	30	—	112	93	41
VIII	—	25	—	96	66	31
IX	—	24	—	96	89	38
X	—	27	—	117	119	50
XI	—	25	—	111	115	50
XII	—	23	—	105	109	47
1963 I	—	24	—	89	109	46
II	—	22	—	83	100	43
III	—	22	—	95	106	46
IV	—	26	—	111	113	48
V	—	27	—	119	115	49

(a) Non compris les réceptions en provenance d'un autre négociant, ni pour les livraisons, celles à destination d'un autre négociant du pays.

(a) Esclusi gli arrivi in provenienza da un altro commerciante del paese e, per le consegne, quelle destinate ad un altro commerciante del paese.

Netto-Zugänge und -Lieferungen der Händler an Eisen- und Stahlerzeugnissen (a)

Netto-ontvangst en leveringen van ijzer- en staalprodukten van de handelaren (a) per produkt

109

FRANCE

1000 t

Acciaio comune · Gewone staalsoorten		Insgesamt nach Herkunft bzw. Bestimmung Total par provenance ou destination Totale per provenienza resp. destinazione Totaal naar herkomst resp. naar bestemming			Edelstähle Aciers fins et spéciaux Acciai fini e speciali Speciaalstaal	Zeit Période Periodo Tijdvak
Prodotti piatti · Platte produkten		Insgesamt	Darunter: Aus bzw. in das Inland Dont: du/vers le pays Di cui: Dal resp. nel paese Waarvan: Uit/aan het binnenland	Darunter: And. Länder der Gemeinschaft Dont: autres pays CECA Di cui: Altri paesi della Comunità Waarvan: And. landen van de Gemeenschap		
Darunter: Bleche < 3 mm Dont: Tôles < 3 mm Di cui: Lamiere < 3 mm Waarvan: Plaat < 3 mm	Darunter: überzogene Bleche Dont: Tôles revêtues Di cui: Lamiere rivestite Waarvan: Beklede plaat	Total Totale Totaal				
7	8	9	10	11	12	

A) Zugänge · Réceptions · Arrivi · Ontvangsten

258	51	1 432	1 432	—	.	1954
322	62	1 896	1 896	—	.	1955
376	63	2 196	2 196	—	.	1956
403	79	2 473	2 250	223	.	1957
439	77	2 374	2 137	237	66	1958
449	83	2 180	1 850	330	62	1959
576	90	2 710	2 055	655	85	1960
548	58	2 859	2 175	684	101	1961
531	109	2 916	2 206	710	85	1962
51	9	246	184	62	11	VII 1962
32	7	192	142	50	8	VIII
36	9	205	152	53	8	IX
53	9	255	199	56	10	X
49	10	241	184	57	10	XI
50	11	264	201	63	11	XII
49	9	238	191	47	6	I 1963
48	9	228	186	42	6	II
58	9	232	168	64	8	III
52	10	238	166	72	7	IV
58	9	245	176	69	7	V

B) Lieferungen · Livraisons · Consegne · Leveringen

241	51	1 444	1 444	—	.	1954
301	60	1 905	1 905	—	.	1955
368	63	2 192	2 192	—	.	1956
415	77	2 386	2 386	—	.	1957
426	77	2 155	2 155	—	65	1958
485	82	2 280	2 280	—	72	1959
524	86	2 556	2 556	—	82	1960
531	95	2 777	2 777	—	91	1961
532	106	2 830	2 830	—	84	1962
41	9	235	235	—	11	VII 1962
25	8	187	187	—	8	VIII
39	9	209	209	—	8	IX
56	10	263	263	—	11	X
53	10	251	251	—	10	XI
50	9	237	237	—	12	XII
52	8	222	222	—	7	I 1963
46	8	205	205	—	7	II
47	7	223	223	—	9	III
52	9	250	250	—	8	IV
48	10	261	261	—	8	V

(a) Die Zugänge von anderen Händlern bzw. die Lieferungen an andere Händler des Inlandes sind nicht einbegriffen

(a) De ontvangsten van andere handelaren, resp. de leveringen aan andere handelaren in het binnenland dienen niet te worden inbegrepen

Réceptions nettes et livraisons nettes de produits sidérurgiques des négociants (a), par produits
 Arrivi netti e consegna nette di prodotti siderurgici dei commercianti (a), per prodotti

1000 t

ITALIA

Zeit Période Periodo Tijdvak	Massenstähle · Aciers ordinaires					
	Halbzeug Demi-produits Semi-prodotti Halffabrikaat	Schwere Profile Profils lourds Profilati pesanti Zwaar profielstaal	Walzdraht Fil machine Vergella in matasse Walsdraad, gehaspeld	Stabstahl Aciers marchands Laminati mercantili Staaftaal en licht profielstaal	Flacherzeugnisse · Produits plats	
					Insgesamt Total Totale Totaal	Darunter: Bleche: > 3 mm Dont: Tôles > 3 mm Di cui: Lamiere > 3 mm Waarvan: Plaat > 3 mm
1	2	3	4	5	6	
A) Zugänge · Réceptions · Arrivi · Ontvangsten						
1954	9	114	16	687	240	84
1955	9	133	19	563	362	146
1956	10	144	24	720	439	208
1957	3	185	12	706	421	208
1958	1	185	3	713	424	185
1959	3	177	4	727	431	191
1960	7	202	6	752	460	229
1961	7	287	3	686	466	242
1962	13	265	4	774	491	268
1962 VIII	0	16	0	62	38	20
IX	1	15	0	63	40	21
X	3	22	0	76	39	18
XI	2	20	0	69	36	16
XII	1	16	0	56	38	18
1963 I	2	18	0	71	62	30
II	1	18	0	61	44	17
III	2	21	0	57	44	20
IV	2	21	1	52	35	15
V	2	22	0	54	40	18
VI						
B) Lieferungen · Livraisons · Consegne · Leveringen						
1954	9	96	15	759	181	56
1955	8	144	17	563	355	151
1956	7	155	20	744	455	228
1957	3	173	16	659	440	198
1958	2	184	4	699	415	182
1959	3	178	5	712	434	189
1960	7	194	5	761	457	225
1961	7	278	3	692	446	235
1962	13	265	4	751	490	264
1962 VIII	0	14	0	61	37	19
IX	1	18	0	64	40	20
X	2	21	0	72	38	18
XI	2	20	0	61	36	18
XII	1	15	0	52	38	19
1963 I	2	14	0	58	52	25
II	1	16	0	59	41	17
III	2	17	0	52	44	20
IV	3	19	0	51	41	18
V	2	24	1	58	41	19
VI						

(a) Non compris les réceptions en provenance d'un autre négociant, ni pour les livraisons, celles à destination d'un autre négociant du pays

(a) Esclusi gli arrivi in provenienza da un altro commerciante del paese e, per le consegne, quelle destinate ad un altro commerciante del paese

Netto-Zugänge und -Lieferungen der Händler an Eisen- und Stahlerzeugnissen (a)

Netto-ontvangst en leveringen van ijzer- en staalprodukten van de handelaren (a) per produkt

110

ITALIA

1000 t

Acciaio comune · Gewone staalsoorten

Prodotti piatti · Platte produkten

Darunter: Bleche < 3 mm	Darunter: überzogene Bleche
Dont: Tôles < 3 mm	Dont: Tôles revêtues
Di cui: Lamiere < 3 mm	Di cui: Lamiere rivestite
Waarvan: Plaat < 3 mm	Waarvan: Beklede plaat
7	8

Insgesamt nach Herkunft bzw. Bestimmung Total par provenance ou destination Totale per provenienza resp. destinazione Totaal naar herkomst resp. naar bestemming		
Insgesamt	Darunter: Aus bzw. in das Inland Dont: du/vers le pays Di cui: Dal resp. nel paese Waarvan: Uit/aan het binnenland	Darunter: And. Länder der Gemeinschaft Dont: autres pays CECA Di cui: Altri paesi della Comunità Waarvan: And. landen van de Gemeenschap
Total		
Totale		
Totaal		
9	10	11

Edelstähle Aciers fins et spéciaux Acciai fini e speciali Specialstaal
12

Zeit
Période
Periodo
Tijdvak

A) Zugänge · Réceptions · Arrivi · Ontvangsten

116	27	1 066	875	156	.	1954
166	31	1 086	942	98	.	1955
191	24	1 337	1 263	54	.	1956
171	32	1 327	1 273	39	.	1957
189	43	1 326	1 284	30	.	1958
209	20	1 342	1 305	26	.	1959
200	21	1 427	1 366	38	.	1960
190	23	1 449	1 391	49	.	1961
193	19	1 547	1 476	47	.	1962
16	1	116	113	3	.	VIII 1962
17	1	119	118	1	.	IX
18	1	140	136	4	.	X
18	2	127	121	5	.	XI
17	2	111	107	4	.	XII
25	1	153	138	11	.	I 1963
21	1	124	115	5	.	II
18	2	124	114	7	.	III
17	2	111	104	6	.	IV
17	2	118	112	5	.	V
					.	VI

B) Lieferungen · Livraisons · Consegne · Leveringen

85	27	1 060	1 060	—	.	1954
161	26	1 087	1 084	3	.	1955
188	23	1 381	1 372	5	.	1956
198	32	1 291	1 286	1	.	1957
184	40	1 304	1 304	—	.	1958
212	22	1 332	1 320	2	.	1959
199	22	1 424	1 419	0	.	1960
177	23	1 426	1 426	0	.	1961
197	19	1 523	1 523	—	.	1962
16	1	112	112	—	.	VIII 1962
18	1	123	123	—	.	IX
17	2	133	133	—	.	X
16	2	119	119	—	.	XI
16	2	106	106	—	.	XII
22	1	120	120	—	.	I 1963
17	1	117	117	—	.	II
18	2	115	115	—	.	III
19	2	114	114	—	.	IV
17	2	126	126	—	.	V
					.	VI

(a) Die Zugänge von anderen Händlern bzw. die Lieferungen an andere Händler des Inlandes sind nicht einbegriffen

(a) De ontvangsten van andere handelaren, resp. de leveringen aan andere handelaren in het binnenland dienen niet te worden inbegrepen

Réceptions nettes et livraisons nettes de produits sidérurgiques des négociants (a), par produits
 Arrivi netti e consegna netta di prodotti siderurgici dei commercianti (a), per prodotti

1000 t

NEDERLAND (b)

Zeit Période Periodo Tijdvak	Massenstähle · Aciers ordinaires					Flacherzeugnisse · Produits plats	
	Halbzeug Demi-produits Semi-prodotti Halffabrikaat	Schwere Profile Profilés lourds Profilati pesanti Zwaar profielstaal	Walzdraht Fil machine Vergella in matasse Walsdraad, gehaspeld	Stabstahl Aciers marchands Laminati mercantili Staaftaal en licht profielstaal	Insgesamt Total Totale Totaal	Darunter: Bleche > 3 mm Dont: Tôles > 3 mm Di cui: Lamiere > 3 mm Waarvan: Plaat > 3 mm	
						1	2
A) Zugänge · Réceptions · Arrivi · Ontvangsten							
1954	—	60	—	250	80	45	
1955	—	60	—	340	100	60	
1956	—	80	—	360	110	70	
1957	—	92	—	473	130	85	
1958	—	39	—	232	80	47	
1959	—	68	—	404	93	48	
1960	—	91	—	400	113	58	
1961	—	90	—	427	110	64	
1962	—	95	—	431	105	61	
1962 VII	—	9	—	31	9	5	
VIII	—	10	—	36	11	6	
IX	—	9	—	41	10	6	
X	—	8	—	43	10	6	
XI	—	6	—	44	8	4	
XII	—	6	—	40	6	3	
1963 I	—	5	—	15	4	2	
II	—	5	—	27	6	4	
III	—	6	—	51	9	4	
IV	—	7	—	34	8	4	
V	—	8	—	37	6	3	
B) Lieferungen · Livraisons · Consegne · Leveringen							
1954	—	50	—	250	80	45	
1955	—	70	—	315	95	60	
1956	—	80	—	370	120	70	
1957	—	68	—	391	112	70	
1958	—	50	—	300	82	45	
1959	—	67	—	382	99	54	
1960	—	84	—	397	106	60	
1961	—	90	—	424	111	62	
1962	—	90	—	431	103	58	
1962 VII	—	7	—	31	7	4	
VIII	—	7	—	41	8	5	
IX	—	8	—	41	9	5	
X	—	9	—	46	9	5	
XI	—	8	—	39	9	5	
XII	—	6	—	25	6	4	
1963 I	—	5	—	16	9	5	
II	—	5	—	14	8	4	
III	—	7	—	34	8	5	
IV	—	8	—	42	8	4	
V	—	10	—	50	9	5	

(a) Non compris les réceptions en provenance d'un autre négociant, ni pour les livraisons, celles à destination d'un autre négociant du pays
 b. Partiellement estimé

(a) Esclusi gli arrivi in provenienza da un altro commerciante del paese e, per le consegne, quelle destinate ad un altro commerciante del paese
 (b) Stima parziale

Netto-Zugänge und -Lieferungen der Händler an Eisen- und Stahlerzeugnissen (a)

Netto-ontvangsten en leveringen van ijzer- en staalprodukten van de handelaren (a) per produkt

111

NEDERLAND (b)

1000 t

Acciaio comune · Gewone staalsoorten		Insgesamt nach Herkunft bzw. Bestimmung Total par provenance ou destination Totale per provenienza resp. destinazione Totaal naar herkomst resp. naar bestemming			Edelstähle Aciers fins et spéciaux Acciai fini e speciali Speciaalstaal	Zeit Période Periodo Tijdvak	
Prodotti piatti · Platte produkten		Insgesamt Total Totale Totaal	Darunter: Aus bzw. in das Inland Dont: du/vers le pays Di cui: Dal resp. nel paese Waarvan: Uit/aan het binnenland	Darunter: And. Länder der Gemeinschaft Dont: autres pays CECA Di cui: Altri paesi della Comunità Waarvan: And. landen van de Gemeenschap			
Darunter: Bleche < 3 mm Dont: Tôles < 3 mm Di cui: Lamiere < 3 mm Waarvan: Plaat < 3 mm	Darunter: Überzogene Bleche Dont: Tôles revêtues Di cui: Lamiere rivestite Waarvan: Beklede plaat	7	8	9	10	11	12

A) Zugänge · Réceptions · Arrivi · Ontvangsten

20	6	390	30	360	.	1954
30	6	500	30	470	.	1955
25	5	550	30	516	.	1956
30	6	695	49	645	.	1957
22	5	351	27	323	.	1958
30	8	565	34	526	.	1959
37	9	604	33	563	.	1960
27	10	627	30	584	.	1961
28	9	631	19	597	.	1962
3	1	49	1	47	.	VII 1962
3	1	57	0	55	.	VIII
2	1	60	4	55	.	IX
2	0	61	3	57	.	X
2	1	58	2	55	.	XI
2	0	52	2	49	.	XII
1	0	24	—	24	.	I 1963
1	1	38	—	36	.	II
3	1	66	1	59	.	III
2	1	49	3	44	.	IV
2	1	51	3	45	.	V

B) Lieferungen · Livraisons · Consegne · Leveringen

20	6	380	380	—	.	1954
25	5	480	480	—	.	1955
30	6	570	570	—	.	1956
28	5	571	571	—	.	1957
24	7	432	432	—	.	1958
32	7	548	548	—	.	1959
29	9	587	587	—	.	1960
30	10	625	625	—	.	1961
27	9	624	624	—	.	1962
2	1	45	45	—	.	VII 1962
2	1	56	56	—	.	VIII
2	1	58	58	—	.	IX
2	1	64	64	—	.	X
2	1	56	56	—	.	XI
2	0	37	37	—	.	XII
2	1	30	30	—	.	I 1963
2	1	27	27	—	.	II
2	1	49	49	—	.	III
2	1	58	58	—	.	IV
2	1	69	69	—	.	V

(a) Die Zugänge von anderen Händlern bzw. die Lieferungen an andere Händler des Inlandes sind nicht einbegriffen
(b) Teilweise geschätzt

(a) De ontvangsten van andere handelaren, resp. de leveringen aan andere handelaren in het binnenland dienen niet te worden inbegrepen
(b) Gedeeltelijk geraamd

Réceptions nettes et livraisons nettes de produits sidérurgiques des négociants (a), par produits

Arrivi netti e consegne nette di prodotti siderurgici dei commercianti (a), per prodotti

1000 t

BELGIQUE / BELGIE

Zeit Période Periodo Tijdvak	Massenstäble · Aciers ordinaires					
	Halbzeug Demi-produits Semi-prodotti Halffabrikaat	Schwere Profile Profils lourds Profilati pesanti Zwaar profielstaal	Walzdraht Fil machine Vergella in matasse Walsdraad, gehaspeld	Stabstahl Aciers marchands Laminati mercantili Staaftaal en licht profielstaal	Flacherzeugnisse · Produits plats	
					Insgesamt Total Totale Totaal	Darunter: Bleche: > 3 mm Dont: Tôles > 3 mm Di cul: Lamiere > 3 mm Waaryan: Plaat > 3 mm
1	2	3	4	5	6	
A) Zugänge · Réceptions · Arrivi · Ontvangsten						
1954 (b)	0	72	1	274	119	53
1955 (b)	1	81	1	333	136	70
1956	4	80	0	372	110	64
1957	7	93	1	357	127	74
1958	1	48	1	243	108	54
1959	1	58	2	323	115	59
1960	0	69	1	319	130	68
1961	0	82	2	371	154	91
1962	0	101	2	406	152	87
1962 VIII	0	8	0	32	13	8
IX	0	8	0	32	13	8
X	0	8	0	38	14	8
XI	0	8	0	38	14	8
XII	0	8	0	38	14	8
1963 I	0	7	1	21	12	6
II	0	7	1	21	12	6
III	0	7	1	21	12	6
IV	0	9	0	44	14	8
V	0	9	0	44	14	8
VI	0	9	0	44	14	8
B) Lieferungen · Livraisons · Consegne · Leveringen						
1954 (b)	0	70	1	271	120	52
1955 (b)	0	80	1	330	135	68
1956	3	81	0	376	113	67
1957	7	89	1	345	124	70
1958	1	51	1	252	110	55
1959	1	60	2	316	114	58
1960	0	68	2	320	131	69
1961	0	80	2	362	152	94
1962	0	101	2	407	154	88
1962 VIII	0	8	0	32	14	8
IX	0	8	0	32	14	8
X	0	9	0	36	14	8
XI	0	9	0	36	14	8
XII	0	9	0	36	14	8
1963 I	0	7	1	22	12	6
II	0	7	1	22	12	6
III	0	7	1	22	12	6
IV	0	10	0	43	14	8
V	0	10	0	43	14	8
VI	0	10	0	43	14	8

(a) Non compris les réceptions en provenance d'un autre négociant, ni pour les livraisons, celles à destination d'un autre négociant du pays
 (b) Estimation sur la base des livraisons des usines belgo-luxembourgeoises aux négociants belges

(a) Esclusi gli arrivi in provenienza da un altro commerciante del paese e, per le consegne, quelle destinate ad un altro commerciante del paese
 (b) Stima sulla base delle consegne degli stabilimenti belgo-lussemburghesi ai commercianti belgi

Netto-Zugänge und -Lieferungen der Händler an Eisen- und Stahlerzeugnissen (a)

Netto-ontvangsten en leveringen van ijzer- en staalprodukten van de handelaren (a) per produkt

112

BELGIQUE / BELGIE

1000 t

Acciaio comune · Gewone staalsoorten		Insgesamt nach Herkunft bzw. Bestimmung Total par provenance ou destination Totale per provenienza resp. destinazione Totaal naar herkomst resp. naar bestemming			Edelstähle Aciers fins et spéciaux Acciai fini e speciali Speciaalstaal	Zeit Période Periodo Tijdvak	
Prodotti piatti · Platte produkten		Insgesamt Total Totale Totaal	Darunter: Aus bzw. in das Inland Dont: du/vers le pays Di cui: Dal resp. nel paese Waarvan: Uit/aan het binnenland	Darunter: And. Länder der Gemeinschaft Dont: autres pays CECA Di cui: Altri paese della Comunità Waarvan: And. landen van de Gemeenschap			
Darunter: Bleche < 3 mm Dont: Tôles < 3 mm Di cui: Lamiere < 3 mm Waarvan: Plaat < 3 mm	Darunter: Überzogene Bleche Dont: Tôles revêtues Di cui: Lamiere rivestite Waarvan: Beklede plaat				7	8	9

A) Zugänge · Réceptions · Arrivi · Ontvangsten


45	8	466	450	16	.	1954 (b)
47	9	551	540	11	.	1955 (b)
35	4	566	550	15	.	1956
41	5	585	554	31	.	1957
42	4	401	386	14	2	1958
40	6	499	487	12	4	1959
47	6	519	495	24	2	1960
42	9	609	556	53	2	1961
46	9	661	602	54	13	1962
3	1	53	48	4	1	VIII 1962
3	1	53	48	4	1	IX
4	1	60	55	4	1	X
4	1	60	55	4	1	XI
4	1	60	55	4	1	XII
4	1	41	38	3	1	I 1963
4	1	41	38	3	1	II
4	1	41	38	3	1	III
5	0	67	60	7	1	IV
5	0	67	60	7	1	V
5	0	67	60	7	1	VI

B) Lieferungen · Livraisons · Consegne · Leveringen

46	8	462	462	0	.	1954 (b)
45	9	546	546	0	.	1955 (b)
35	4	573	570	1	.	1956
40	5	566	563	1	.	1957
43	4	415	414	0	2	1958
40	6	493	493	0	3	1959
47	6	521	520	1	2	1960
40	9	596	595	1	2	1961
48	9	664	664	0	13	1962
4	1	54	54	0	1	VIII 1962
4	1	54	54	0	1	IX
4	1	59	59	0	1	X
4	1	59	59	0	1	XI
4	1	59	59	0	1	XII
4	1	42	42	—	1	I 1963
4	1	42	42	—	1	II
4	1	42	42	—	1	III
5	0	67	67	—	1	IV
5	0	67	67	—	1	V
5	0	67	67	—	1	VI

(a) Die Zugänge von anderen Händlern bzw. die Lieferungen an andere Händler des Inlandes sind nicht einbegriffen
(b) Schätzung auf der Basis der Lieferungen der belgisch-luxemburgischen Werke an belgische Händler

(a) De ontvangsten van andere handelaren, resp. de leveringen aan andere handelaren in het binnenland dienen niet te worden inbegrepen
(b) Schatting op basis van de leveringen der belgisch-luxemburgse bedrijven aan belgische handelaren



Teil II: Schrott

II^e Partie: Ferrailles

II^e Parte: Rottame

II^e Deel: Schroot

Livraisons totales des négociants en ferraille de l'ensemble de la Communauté (ferraille de fonte et d'acier) (a)

Consegna totale dei commercianti in rottame dell'insieme della Comunità (a) (rottame di ghisa e di acciaio)

Gesamtlieferungen der Schrotthändler der Gemeinschaft (a) (Gußbruch und Stahlschrott)

Totale leveringen door de schroothandelaren van de Gemeenschap (a) (gegoten schroot en staalschroot)

1000 t

Zeit Période Periodo Tijdvak	An Inlandsverbruucher Aux consommateurs du pays		In andere Länder der Gemeinschaft A d'autres pays de la Communauté Ad altri paesi della Comunità Aan andere landen van de Gemeenschap			In dritte Länder Aux pays tiers A paesi terzi Naar derde landen	Insgesamt Total Totale Totaal
	Al consumatori del paese Aan binnenlandse verbruikers (b)	Andere Händler A d'autres négociants Ad altri commercianti Andere handelaren	An Verbruucher Aux consommateurs Al consumatori Aan verbruikers (c)	Insgesamt Total Totale Totaal			
1955	11 301	385	1 100	1 485	15	12 801	
1956	11 319	402	1 258	1 660	5	12 984	
1957	12 111	352	1 194	1 546	11	13 668	
1958	9 914	290	1 481	1 771	35	11 720	
1959	11 401	626	2 072	2 698	67	14 166	
1960	12 571	752	2 289	3 041	12	15 624	
1961	11 361	623	2 484	3 107	10	14 478	
1962	11 038	618	2 167	2 785	14	13 837	
1960 VII	1 016	46	175	221	0	1 237	
VIII	940	34	176	210	1	1 151	
IX	1 091	50	201	251	0	1 342	
X	1 072	67	194	261	1	1 334	
XI	1 053	58	188	246	0	1 299	
XII	997	48	168	216	—	1 213	
1961 I	1 000	32	170	202	—	1 202	
II	1 035	57	214	271	—	1 306	
III	1 210	58	228	286	0	1 496	
IV	1 066	61	207	268	0	1 334	
V	1 129	64	199	263	0	1 392	
VI	1 125	58	204	262	0	1 387	
VII	1 057	66	187	253	1	1 311	
VIII	802	46	169	215	—	1 017	
IX	941	51	224	275	0	1 216	
X	807	59	262	321	1	1 129	
XI	619	42	227	269	4	892	
XII	569	29	193	222	4	795	
1962 I	857	44	214	258	3	1 118	
II	876	44	193	237	1	1 114	
III	966	66	232	298	2	1 266	
IV	905	64	175	239	1	1 145	
V	1 061	51	190	241	1	1 303	
VI	1 006	64	159	223	1	1 230	
VII	940	46	157	203	1	1 144	
VIII	829	41	126	166	0	995	
IX	957	46	188	234	0	1 191	
X	941	50	198	248	1	1 190	
XI	898	52	178	230	0	1 128	
XII	802	50	158	208	2	1 012	
1963 I	954	39	166	205	0	1 159	
II	871	34	150	184	1	1 056	
III	1 072	71	180	251	1	1 324	

(a) Pour la France non compris ferraille de fonte
Per la Francia non comprese rottame di ghisa

(b) A partir du 1^{er} juillet 1959 la Sarre (et les statistiques la concernant) sort de l'union économique franco-sarroise et est rattachée à la République Fédérale d'Allemagne
A decorrere dal 1 luglio 1959 la Sarre (e le relative statistiche) esce dall'unione economica franco-sarrese ed è reintegrata nella Repubblica federale tedesca

(c) Pour l'Allemagne (R.F.) y compris livraisons à d'autres négociants
Per la Germania (R.F.) comprese le consegne ad altri negozianti

(a) Für Frankreich ohne Gußbruch
Voor Frankrijk gegoten schroot niet inbegrepen

(b) Das Saarland, das bis zum 30. Juni 1959 dem französischen Wirtschaftsgebiet angehörte, ist ab 1. Juli 1959 dem Wirtschaftsgebiet der Bundesrepublik Deutschland eingegliedert
Saarland, dat tot 30 juni 1959 economisch tot Frankrijk behoorde, is met ingang van 1 juli 1959 samengevoegd met de Bondsrepubliek Duitsland

(c) Für Deutschland einschließlich der Lieferungen an andere Händler
Voor Duitsland met inbegrip van de leveringen aan andere handelaren

Livraisons nettes (a) de ferrailles d'acier (b) des négociants en ferraille de chaque pays de la Communauté

Netto-Lieferungen (a) der Schrotthändler an Stahlschrott (b) nach Ländern der Gemeinschaft

114

Consegne netta (a) di rottame di acciaio (b) dei commercianti in rottame, per paese della Comunità

Netto-leveringen (a) van staalschroot (b) door de schroothandelaren per land van de Gemeenschap

1000 t

Zeit Période Periodo Tijdvak	Deutschland (BR) (c)	Franca (d)	Italia	Nederland	Belgique België	EGKS CECA
A) Lieferungen insgesamt · Livraisons totales						
A) Consegne totali · Totale leveringen						
1955	6 395	3 099	541	514	843	11 392
1956	6 299	3 268	529	537	977	11 610
1957	6 897	3 430	504	611	930	12 372
1958	5 354	3 651	311	599	699	10 614
1959	6 802	3 918	404	714	780	12 618
1960	7 901	4 058	368	716	802	13 845
1961	7 539	3 703	377	627	678	12 924
1962	7 189	3 620	369	669	518	12 365
1962 X	581	335	40	57	43	1 056
XI	549	303	42	55	49	998
XII	473	304	36	46	43	902
1963 I	613	298	55	27	37	1 030
II	533	288	53	34	35	943
III	652	326	66	59	48	1 151
IV	619	305	58		47	
V	677	268			44	
VI	652				44	
VII	708					
B) Darunter an Inländische Verbraucher · Dont aux consommateurs du même pays						
B) Di cui: Ai consumatori del paese · Waarvan: Aan binnenlandse verbruikers						
1955	5 814	2 659	541	501	842	10 357
1956	5 525	2 849	529	483	977	10 363
1957	6 225	2 990	504	534	922	11 175
1958	4 405	3 178	311	538	681	9 113
1959	5 809	2 956	404	564	754	10 487
1960	6 661	3 150	368	585	798	11 562
1961	6 123	2 767	377	504	672	10 443
1962	6 020	2 713	369	576	516	10 194
1962 X	478	248	40	48	43	857
XI	459	224	42	47	49	821
XII	376	250	36	39	42	743
1963 I	516	232	55	24	37	864
II	453	221	53	30	35	792
III	558	252	66	51	48	975
IV	524	253	58		47	
V	552	199			44	
VI	527				44	
VII	588					
IX						

(a) Livraisons aux consommateurs du pays et des autres pays de la Communauté ainsi qu'aux pays tiers
N.B.: Cependant pour l'Allemagne (R.F.) les livraisons totales comprennent aussi les livraisons aux négociants des autres pays de la Communauté

Consegne ai consumatori del paese e degli altri paesi della Comunità come anche ai paesi terzi

N.B.: Per la Germania (R.F.), le consegne totali comprendono ugualmente le consegne ai commercianti degli altri paesi della Comunità

(b) Y compris les ferrailles de fonte alliées (Pour l'Allemagne [R.F.] non compris les ferrailles de fonte alliées)
Incluso rottame di ghisa legata (Per la Germania [R.F.] non compreso rottame di ghisa legata)

(c) A partir du 1^{er} juillet 1959 y compris la Sarre
Dal 1^o luglio 1959 inclusa la Sarre

(d) Jusqu'au 30 juin 1959 y compris la Sarre
Fino al 30 giugno 1959 inclusa la Sarre

(a) Lieferungen an Verbraucher des Inlandes und der übrigen Länder der Gemeinschaft sowie in dritten Ländern
N.B.: Für Deutschland (BR) umfassen die Gesamtlieferungen auch die Lieferungen an Händler in den übrigen Gemeinschaftsländern

Leveringen aan binnenlandse verbruikers, evenals leveringen aan verbruikers in de andere landen van de Gemeenschap en aan verbruikers in derde landen

N.B.: Voor Duitsland (BR) omvatten de totale leveringen ook de leveringen aan handelaren in de overige landen van de Gemeenschap

(b) Einschließlich legierter Gußbruch (Bei Deutschland [BR] ist der legierte Gußbruch nicht einbegriffen)
Met inbegrip van gelegeerd gegoten schroot (Voor Duitsland [BR] gelegeerd gegoten schroot niet inbegrepen)

(c) Ab 1. Juli 1959 einschließlich Saarland
Vanaf 1 juli 1959 inclusief Saarland

(d) Bis 30. Juni 1959 einschließlich Saarland
Tot en met 30 juni 1959 inclusief Saarland

Commerce extérieur, et échanges intérieurs de ferraille (a) pour l'ensemble de la Communauté, par catégories

Außenhandel und Binnenaustausch an Schrott (a) nach Sorten für die Gemeinschaft insgesamt

Commercio estero, e scambi all'interno, di rottame (a), per l'insieme della Comunità e per categorie

Buitenlandse handel van — en ruilverkeer binnen — de Gemeenschap in schroot (a) per soort

Zeit Période Periodo Tijdvak	Nicht sortiert oder klassiert Ni triés ni classés Non cernite né classificate Niet gesorteerd of geklasseerd	Sortiert oder klassiert Triés ou classés Cernite o classificate Gesorteerd of geklasseerd			Insgesamt Total Totale Totaal	Nicht sortiert oder klassiert Ni triés ni classés Non cernite né classificate Niet gesorteerd of geklasseerd	Sortiert oder klassiert Triés ou classés Cernite o classificate Gesorteerd of geklasseerd			Insgesamt Total Totale Totaal	
		Aus Gußeisen	Aus verzinnem Stahl	Sonstiger			Aus Gußeisen	Aus verzinnem Stahl	Sonstiger		
		De fonte	De fer étamé	Autres			De fonte	De fer étamé	Autres		
		Di ghisa Van gietijzer	Di ferro stagnato Van vertind plaatijzer	Autre Overige			Di ghisa Van gietijzer	Di ferro stagnato Van vertind plaatijzer	Autre Overige		
		Einfuhr aus dritten Ländern Importations en provenance des pays tiers Importazioni provenienti dai paesi terzi Invoer uit derde landen					Ausfuhr nach dritten Ländern Exportations vers les pays tiers Esportazioni verso i paesi terzi Uitvoer naar derde landen				
1954	90	35	22	379	527	17	18	1	309	345	
1955	603	50	26	1 790	2 469	1	12	0	14	28	
1956	784	12	28	1 801	2 624	2	8	0	18	29	
1957	883	11	30	2 600	3 524	1	8	0	13	22	
1958	311	61	29	1 940	2 341	0	11	0	33	44	
1959	140	74	34	942	1 190	9	3	0	84	96	
1960	82	41	35	1 550	1 708	1	6	—	11	18	
1961	124	74	41	1 986	2 225	3	9	—	5	18	
1962	217	131	47	1 661	2 055	2	10	0	7	19	
1962 X	24	20	5	221	269	—	0	—	0	0	
XI	16	13	4	206	239	0	1	—	0	1	
XII	12	10	5	135	168	1	0	—	0	2	
1963 I	12	10	0	213	234	0	1	—	0	1	
II	26	14	2	150	193	0	—	—	0	1	
III	5	14	8	146	173	0	0	—	1	1	
IV	12	14	6	108	140	0	—	—	1	1	
V	12	16	5	113	146	1	—	—	4	5	
VI	5	16	4	108	134	1	0	—	4	8	
VII	12	20	5	174	211	0	—	—	6	6	
		Bezüge aus Ländern der Gemeinschaft Réceptions des pays de la Communauté Arrivi dai paesi della Comunità Aanvoer uit landen van de Gemeenschap					Lieferungen nach Ländern der Gemeinschaft Livraisons aux pays de la Communauté Consegne ai paesi della Comunità Leveringen aan landen van de Gemeenschap				
1954	495	194	3	1 161	1 852	38	179	4	1 394	1 615	
1955	432	97	2	1 189	1 721	16	91	4	1 304	1 415	
1956	420	101	4	1 201	1 727	13	108	10	1 467	1 598	
1957	354	111	3	1 345	1 814	38	106	14	1 603	1 761	
1958	190	90	3	1 444	1 727	32	105	8	1 666	1 811	
1959	150	91	6	2 435	2 682	81	83	9	2 474	2 647	
1960	231	182	8	2 904	3 324	159	166	11	2 870	3 206	
1961	199	136	7	2 750	3 093	99	129	7	3 053	3 289	
1962	238	149	9	2 669	3 064	67	158	10	2 741	2 977	
1962 X	17	12	0	207	236	5	15	1	237	258	
XI	19	9	0	210	239	4	9	2	235	250	
XII	18	11	1	198	227	5	11	1	212	229	
1963 I	28	7	0	190	225	4	9	0	177	190	
II	14	9	0	167	192	3	9	1	178	190	
III	20	16	1	219	255	8	15	2	214	240	
IV	18	22	0	234	275	11	23	2	249	284	
V	24	17	1	286	328	14	19	2	262	298	
VI	25	16	1	212	253	10	19	3	245	278	
VII	22	17	0	214	253	13	19	2	285	318	

(a) Ferraille de fonte et d'acier, non compris les vieux rails
Rottame di ghisa e acciaio non comprese le rotaie usate

(a) Eisen- und Stahlschrott, ohne alte Schienen
Staalschroot en gegoten schroot, gebruikte rails niet inbegrepen

Importations et exportations de ferraille (a) par pays ou zones géographiques

Importazioni ed esportazioni di rottame (a) per paesi o zone geografiche

Ein- und Ausfuhr von Schrott (a) nach Ländern oder Ländergruppen

In- en uitvoer van schroot (a) per land resp. landen-groep

116

(EGKS/CECA · DEUTSCHLAND (BR))

1000 t

Länder Pays Paesi Landen	Einfuhr Importations Importazioni Invoer (b)				Ausfuhr Exportations Esportazioni Uitvoer (c)				
	1961	1962	1962 I-VI	1963	1961	1962	1962 I-VI	1963	
EGKS/CECA									
Deutschland (BR)	1 369	1 242	675	623	348	360	210	185	
France	1 050	1 231	677	512	440	289	133	244	
Italia	1	1	0	0	2 276	2 222	1 222	1 001	
Nederland	343	231	134	137	42	34	11	22	
UEBL · BLEU	329	360	173	255	183	72	38	28	
EGKS · CECA	3 093	3 064	1 660	1 527	3 289	2 977	1 614	1 480	
Übers. Gebiete und ehemal. TOM et anciens	{ d. franz. Union de l'Union française Belgiens und d. Niederlande belges et néerlandais }	44	62	25	43	0	0	0	—
Europa · Europe	{ Großbritannien · Royaume-Uni Schweden · Suède Sonst. skand. Länder · Autres pays scandin. (d)	31	487	272	262	7	3	2	1
	{ Österreich · Autriche	11	8	5	2	1	1	1	1
	{ Osteuropa · Europe orientale	21	28	17	8	0	0	0	—
	{ Sonstige · Autres	2	2	1	2	1	1	1	7
	{ Sonstige · Autres	4	9	9	1	0	—	—	—
Amerika · Amérique	{ USA und Besitz. · USA et poss. Kanada · Canada Sonstige · Autres	48	21	5	17	9	13	10	6
	{ USA und Besitz. · USA et poss.	1 802	1 285	453	595	0	0	—	0
	{ Kanada · Canada	167	79	16	46	—	0	—	—
Sonstige Länder · Autres pays	{ Afrika · Afrique Asien · Asie Ozeanien · Océanie Übrige · Divers	9	4	3	1	0	0	0	0
	{ Afrika · Afrique	46	33	21	17	0	0	0	0
	{ Asien · Asie	11	4	1	1	0	1	0	1
	{ Ozeanien · Océanie	14	8	7	0	—	—	—	—
Dritte Länder insgesamt · Total pays tiers	2	23	0	22	0	0	0	—	
Insgesamt · Total général	2 225	2 055	836	1 024	18	19	13	17	
Deutschland (BR)									
France	21	41	19	11	205	87	45	64	
Italia	0	0	0	0	1 189	1 097	585	496	
Nederland	213	173	107	89	27	4	1	6	
UEBL · BLEU	120	143	77	83	39	9	5	4	
EGKS · CECA	355	357	203	183	1 461	1 197	636	571	
Übers. Gebiete und enamal. TOM et anciens	{ d. franz. Union de l'Union française Belgiens und d. Niederlande belges et néerlandais }	1	0	0	—	—	—	—	
Europa · Europe	{ Großbritannien · Royaume-Uni Schweden · Suède Sonst. skand. Länder · Autres pays scandin. (d)	9	0	0	1	—	—	—	
	{ Österreich · Autriche	5	145	90	29	0	0	0	
	{ Osteuropa · Europe orientale	9	5	4	2	1	1	1	
	{ Sonstige · Autres	19	24	15	6	—	—	—	
	{ Sonstige · Autres	1	1	0	0	1	1	1	
Amerika · Amérique	{ USA und Besitz. · USA et poss. Kanada · Canada Sonstige · Autres	2	3	1	0	—	—	—	
	{ USA und Besitz. · USA et poss.	11	5	5	3	3	9	7	
	{ Kanada · Canada	504	47	23	4	—	—	—	
Sonstige Länder · Autres pays	{ Afrika · Afrique Asien · Asie Ozeanien · Océanie Übrige · Divers	6	—	—	0	—	—	—	
	{ Afrika · Afrique	3	1	1	0	—	—	—	
	{ Asien · Asie	1	1	1	0	—	0	0	
	{ Ozeanien · Océanie	12	7	7	0	—	—	—	
Dritte Länder insgesamt · Total pays tiers	—	22	—	22	—	—	—	—	
Insgesamt · Total général	587	264	149	67	5	11	8	10	
Deutschland (BR)									
France	21	41	19	11	205	87	45	64	
Italia	0	0	0	0	1 189	1 097	585	496	
Nederland	213	173	107	89	27	4	1	6	
UEBL · BLEU	120	143	77	83	39	9	5	4	
EGKS · CECA	355	357	203	183	1 461	1 197	636	571	
Übers. Gebiete und enamal. TOM et anciens	{ d. franz. Union de l'Union française Belgiens und d. Niederlande belges et néerlandais }	1	0	0	—	—	—	—	
Europa · Europe	{ Großbritannien · Royaume-Uni Schweden · Suède Sonst. skand. Länder · Autres pays scandin. (d)	9	0	0	1	—	—	—	
	{ Österreich · Autriche	5	145	90	29	0	0	0	
	{ Osteuropa · Europe orientale	9	5	4	2	1	1	1	
	{ Sonstige · Autres	19	24	15	6	—	—	—	
	{ Sonstige · Autres	1	1	0	0	1	1	1	
Amerika · Amérique	{ USA und Besitz. · USA et poss. Kanada · Canada Sonstige · Autres	2	3	1	0	—	—	—	
	{ USA und Besitz. · USA et poss.	11	5	5	3	3	9	7	
	{ Kanada · Canada	504	47	23	4	—	—	—	
Sonstige Länder · Autres pays	{ Afrika · Afrique Asien · Asie Ozeanien · Océanie Übrige · Divers	6	—	—	0	—	—	—	
	{ Afrika · Afrique	3	1	1	0	—	—	—	
	{ Asien · Asie	1	1	1	0	—	0	0	
	{ Ozeanien · Océanie	12	7	7	0	—	—	—	
Dritte Länder insgesamt · Total pays tiers	—	22	—	22	—	—	—	—	
Insgesamt · Total général	587	264	149	67	5	11	8	10	

- (a) Ferraille de fonte et d'acier, non compris les vieux rails
Rottame di ghisa e acciaio non compreso le rotaie usate
(b) Importations en provenance des pays tiers et réceptions en provenance des autres pays de la Communauté
Importazioni in provenienza dai paesi terzi e arrivi dagli altri paesi della Comunità
(c) Exportations vers les pays tiers et livraisons aux autres pays de la Communauté
Esportazioni verso i paesi terzi e consegne agli altri paesi della Comunità
(d) Finlande, Norvège, Danemark
Finlandia, Norvegia, Danimarca

- (a) Eisen- und Stahlschrott, ohne alte Schienen
Staalschroot en gegoten schroot, gebruikte rails niet inbegrepen
(b) Einfuhr aus dritten Ländern und Bezüge aus anderen Ländern der Gemeinschaft
Invoer uit derde landen en aanvoer uit andere landen der Gemeenschap
(c) Ausfuhr nach dritten Ländern und Lieferungen in andere Länder der Gemeinschaft
Uitvoer naar derde landen en leveringen aan andere landen der Gemeenschap
(d) Finnland, Norwegen, Dänemark
Finland, Noorwegen, Denemarken

Importations et exportations de ferraille (a) par pays ou zones géographiques
Importazioni ed esportazioni di rottame (a) per paesi o zone geografiche
Ein- und Ausfuhr von Schrott (a) nach Ländern oder Ländergruppen
In- en uitvoer van schroot (a) per land resp. landen-groep

1000 t

(FRANCE · ITALIA)

Länder Pays Paesi Landen	Einfuhr Importazioni Invoer (b)				Ausfuhr Esportazioni Uitvoer (b)				
	1961	1962	1962 I-VI	1963	1961	1962	1962 I-VI	1963	
France									
Deutschland (BR)	202	87	45	73	20	42	19	13	
Italia	0	0	0	0	1 074	1 112	624	504	
Niederland	47	30	11	31	1	0	0	0	
UEBL · BLEU	186	175	78	151	64	35	20	7	
EGKS · CECA	436	292	134	255	1 159	1 188	663	525	
Übers. Gebiete und ehemal. TOM et anciens	2	0	0	0	0	0	0	—	
Europa · Europe	d. franz. Union de l'Union française Belgiens und d. Niederlande belges et néerlandais	2	—	—	—	—	—	—	
	Großbritannien · Royaume-Uni	0	24	9	47	—	0	0	
	Schweden · Suède	1	0	0	—	—	—	0	
	Sonst. skand. Länder · Autres pays scandin. (d)	—	1	—	0	—	—	—	
	Österreich · Autriche	—	—	—	—	—	—	—	
Amerika · Amérique	Osteuropa · Europe orientale	—	—	—	0	—	—	—	
	Sonstige · Autres	3	1	0	1	2	1	4	
	USA und Besitz. · USA et poss. Kanada · Canada Sonstige · Autres	262 33 —	44 5 —	28 3 —	12 0 —	— — 0	— — —	— — 0	— — 0
Sonstige Länder · Autres pays	Afrika · Afrique Asien · Asie Ozeanien · Océanie Übrige · Divers	3 0 0 —	0 0 — —	0 — — —	— 0 — —	0 0 — —	0 0 — —	0 0 — —	
	Dritte Länder insgesamt · Total pays tiers	307	76	41	61	2	2	1	5
	Insgesamt · Total général	742	367	175	316	1 161	1 190	664	529
Italia									
Deutschland (BR)	1 105	1 133	621	542	1	0	0	0	
France	964	1 153	638	493	0	0	0	0	
Niederland	2	2	2	0	—	0	—	—	
UEBL · BLEU	9	12	9	6	0	0	0	0	
EGKS · CECA	2 080	2 301	127	1 042	1	1	0	0	
Übers. Gebiete und ehemal. TOM et anciens	41	61	24	42	—	—	—	—	
Europa · Europe	d. franz. Union de l'Union française Belgiens und d. Niederlande belges et néerlandais	—	—	—	5	—	—	—	
	Großbritannien · Royaume-Uni	22	238	131	157	—	0	0	
	Schweden · Suède	0	0	0	0	0	0	—	
	Sonst. skand. Länder · Autres pays scandin. (d)	0	0	0	1	—	—	—	
	Österreich · Autriche	1	1	0	1	—	—	—	
Amerika · Amérique	Osteuropa · Europe orientale	2	6	2	1	—	—	—	
	Sonstige · Autres	32	14	7	11	0	0	—	
	USA und Besitz. · USA et poss. Kanada · Canada Sonstige · Autres	1 035 128 4	1 192 74 3	402 12 2	579 46 1	0 — —	— — 0	— — 0	— — —
Sonstige Länder · Autres pays	Afrika · Afrique Asien · Asie Ozeanien · Océanie Übrige · Divers	40 10 2 2	32 3 1 1	19 3 0 1	17 1 — 0	0 — — 0	— — — 0	— — — 0	
	Dritte Länder insgesamt · Total pays tiers	1 319	1 625	601	863	0	0	0	0
	Insgesamt · Total général	3 399	3 926	1 870	1 905	1	1	0	0

- (a) Ferraille de fonte et d'acier, non compris les vieux rails
Rottame di ghisa e acciaio non comprese le rotelle usate
- (b) Importations en provenance des pays tiers et réceptions en provenance des autres pays de la Communauté
Importazioni in provenienza dai paesi terzi e arrivi dagli altri paesi della Comunità
- (c) Exportations vers les pays tiers et livraisons aux autres pays de la Communauté
Esportazioni verso i paesi terzi e consegne agli altri paesi della Comunità
- (d) Finlande, Norvège, Danemark
Finlandia, Norvegia, Danimarca

- (a) Eisen- und Stahlschrott, ohne alte Schienen
Staalschroot en gegoten schroot, gebruikte rails niet inbegrepen
- (b) Einfuhr aus dritten Ländern und Bezüge aus anderen Ländern der Gemeinschaft
Invoer uit derde landen en aanvoer uit andere landen der Gemeenschap
- (c) Ausfuhr nach dritten Ländern und Lieferungen in andere Länder der Gemeinschaft
Uitvoer naar derde landen en leveringen aan andere landen der Gemeenschap
- (d) Finnland, Norwegen, Dänemark
Finland, Noorwegen, Denemarken

Importations et exportations de ferraille (a) par pays ou zones géographiques

Importazioni ed esportazioni di rottame (a) per paesi o zone geografiche

Ein- und Ausfuhr von Schrott (a) nach Ländern oder Ländergruppen

In- en uitvoer van schroot (a) per land resp. landen-groep

118


(NEDERLAND · UEBl)

1000 t

Länder Pays Paesi Landen	Einfuhr Importazioni Invoer (b)				Ausfuhr Esportazioni Uitvoer (b)			
	1961	1962	1962 I-VI	1963	1961	1962	1962 I-VI	1963
Nederland								
Deutschland (BR)	20	12	4	6	209	172	106	90
France	0	0	0	0	47	28	11	30
Italia	0	—	—	0	2	4	4	1
UEBl · BLEU	14	30	10	15	79	27	13	16
EGKS · CECA	34	42	14	21	337	230	133	137
Übers. Gebiete und ehemal. TOM et anciens	0	—	—	—	—	—	—	—
Europa · Europe	d. franz. Union de l'Union française	0	—	—	—	—	—	—
	Belgiens und d. Niederlande belges et néerlandais	0	2	0	2	—	—	—
	Großbritannien · Royaume-Uni	1	36	15	8	6	3	2
	Schweden · Suède	0	0	0	0	0	0	0
	Sonst. skand. Länder · Autres pays scandin. (d)	0	1	1	0	—	0	—
Amerika · Amérique	Österreich · Autriche	—	—	—	0	—	—	—
	Osteuropa · Europe orientale	—	0	—	0	—	—	—
	Sonstige · Autres	1	0	0	0	0	1	0
Sonstige Länder · Autres pays	USA und Besitz. · USA et poss.	0	0	0	0	—	0	—
	Kanada · Canada	—	—	—	—	—	0	—
	Sonstige · Autres	0	0	—	0	—	—	—
	Afrika · Afrique	0	0	0	0	—	—	—
Dritte Länder insgesamt · Total pays tiers	Asien · Asie	0	—	—	—	0	—	—
	Ozeanien · Océanie	—	—	—	—	0	0	1
	Übrige · Divers	0	0	0	0	0	—	—
Insgesamt · Total général	3	40	16	11	6	4	3	2
	38	82	30	32	344	234	136	139
UEBl-BLEU								
Deutschland (BR)	42	10	6	2	119	147	85	83
France	64	36	21	9	188	175	77	150
Italia	0	0	0	0	11	10	9	0
Nederland	81	27	14	16	15	29	11	16
EGKS · CECA	188	73	40	27	331	360	181	248
Übers. Gebiete und ehemal. TOM et anciens	0	0	0	0	—	—	—	—
Europa · Europe	d. franz. Union de l'Union française	0	0	0	0	0	0	—
	Belgiens und d. Niederlande belges et néerlandais	1	0	0	0	0	—	—
	Großbritannien · Royaume-Uni	3	43	27	19	—	—	—
	Schweden · Suède	1	2	1	0	0	0	0
	Sonst. skand. Länder · Autres pays scandin. (d)	1	1	0	1	0	—	—
Amerika · Amérique	Österreich · Autriche	1	1	—	0	—	—	—
	Osteuropa · Europe orientale	0	0	0	0	—	—	—
	Sonstige · Autres	1	1	0	1	4	2	1
Sonstige Länder · Autres pays	USA und Besitz. · USA et poss.	1	1	1	1	—	—	—
	Kanada · Canada	0	1	1	—	—	—	—
	Sonstige · Autres	—	0	0	0	—	—	—
	Afrika · Afrique	0	0	0	0	—	0	—
Dritte Länder insgesamt · Total pays tiers	Asien · Asie	0	0	0	0	—	—	0
	Ozeanien · Océanie	—	—	—	—	—	—	—
	Übrige · Divers	—	—	—	—	—	—	—
Insgesamt · Total général	9	50	29	22	4	2	1	0
	197	123	69	49	335	362	182	248

- (a) Ferraille de fonte et d'acier, non compris les vieux rails
Rottame di ghisa e acciaio non compreso le rotaie usate
(b) Importations en provenance des pays tiers et réceptions en provenance des autres pays de la Communauté
Importazioni in provenienza dai paesi terzi e arrivi dagli altri paesi della Comunità
(c) Exportations vers les pays tiers et livraisons aux autres pays de la Communauté
Esportazioni verso i paesi terzi e consegne agli altri paesi delle Comunità
(d) Finlande, Norvège, Danemark
Finlandia, Norvegia, Danimarca

- (a) Eisen- und Stahlschrott, ohne alte Schienen
Staalschroot en gegoten schroot, gebruikte rails niet inbegrepen
(b) Einfuhr aus dritten Ländern und Bezüge aus anderen Ländern der Gemeinschaft
Invoer uit derde landen en aanvoer uit andere landen der Gemeenschap
(c) Ausfuhr nach dritten Ländern und Lieferungen in andere Länder der Gemeinschaft
Uitvoer naar derde landen en leveringen aan andere landen der Gemeenschap
(d) Finland, Norwegen, Dänemark
Finland, Noorwegen, Denemarken



Teil III: Eisen- und Manganerzgruben

III° Partie: Mines de fer et de manganèse

III° Parte: Miniere di ferro e di manganese

III° Deel: IJzererts- en mangaanertsmijnen

I

**Erzeugung, Lieferungen,
Beschäftigte, Löhne, Leistungen
Produzione, Consegne,
Impiego, Salario, Rendimento**

**Production, Livraisons,
Emploi, Salaires, Rendement
Produktie, Leveringen,
Werknemers, Lonen, Prestaties**

1000 t

Zeit Période Periodo Tijdvak	Roherzförderung Extraction brute de mineral Estrazione grezza de minerale Bruto-ijzerertswinning			Erzeugung Production marchande Produzione utilizzabile Produkte			Bestände bei den Gruben Stocks des mines Giacenze delle miniere Voorraden bij de mijnen (b)		
	Weniger als 42% Fe Moins de 42% Fe Inferiore al 42% Fe Met minder dan 42% Fe	42% Fe und mehr 42% Fe et plus 42% Fe e altre Met 42% Fe en meer	Zusammen Total Totale Totaal	Handelsfähiges Roherz Mineral brut Minerale grezza In de handel gangbaar ruwerts	Aufbereitetes Erz Mineral traité Minerale trattato Bereid erts (a)	Zusammen Total Totale Totaal	Roherz Mineral brut Minerale grezza Ruwerts	Aufbereitetes Erz Mineral traité et grillé Minerale trattato e grigliato Bereid erts	Zusammen Total Totale Totaal
	Stoff-t · Quantités · Quantità · Hoeveelheid								
1954	63 409	1 558	64 967	53 279	7 317	60 596	5 799	455	6 254
1955	73 818	2 212	76 030	61 367	8 941	70 308	4 109	319	4 427
1956	78 034	2 631	80 675	64 632	9 637	74 269	3 225	403	3 629
1957	84 628	2 813	87 441	70 562	9 902	80 464	4 421	457	4 878
1958	84 708	2 352	87 060	70 216	9 811	80 027	6 505	659	7 164
1959	86 060	2 296	88 356	71 240	10 367	81 607	7 201	747	7 948
1960	93 344	2 525	95 869	76 572	12 254	88 800	7 184	769	7 953
1961	93 332	2 567	95 899	76 902	11 511	88 413	7 514	1 184	8 698
1962	89 557	2 774	92 331	75 135	10 298	85 433	9 759	1 493	11 252
1962 VIII	6 325	197	6 522	5 125	827	5 952	8 669	1 340	10 009
IX	7 459	261	7 720	6 294	839	7 133	8 848	1 446	10 294
X	7 921	279	8 200	6 715	849	7 564	9 350	1 423	10 773
XI	7 513	245	7 758	6 356	793	7 149	9 718	1 504	11 222
XII	6 857	214	7 070	5 865	761	6 626	9 754	1 493	11 247
1963 I	7 721		7 721	6 342	818	7 160	10 029	1 588	11 617
II	7 149		7 149	5 890	776	6 665	10 271	1 612	11 883
III	4 768		4 768	3 405	832	4 237	9 647	1 684	11 332
IV	7 275		7 275	6 006	767	6 773	9 679	1 742	11 420
V	7 493		7 493	6 198	794	6 982	9 861	1 804	11 665
VI	6 806		6 806	5 657	716	6 372	9 961	1 857	11 818
VII	6 517		6 517	5 342	725	6 067	9 628	1 933	11 561
VIII	5 437		5 437	4 290	717	5 008	9 093	1 938	11 032
	Fe-Inhalt · Fer contenu · Ferro contenuto · Fe-gehalte								
1954	18 305	750	19 055	15 445	2 970	18 415			
1955	21 280	1 016	22 296	17 857	3 717	21 574			
1956	22 359	1 112	23 471	18 648	4 009	22 657			
1957	23 817	1 268	25 085	20 105	4 178	24 283			
1958	24 214	1 076	25 290	20 088	4 079	24 167			
1959	24 531	1 306	25 837	20 551	4 302	24 853			
1960	26 376	1 150	27 526	21 895	4 970	26 865			
1961	26 185	1 144	27 329	21 744	4 803	26 547			
1962	25 299	1 231	26 529	21 396	4 339	25 735			
1962 VIII	1 772	87	1 859	1 443	348	1 791			
IX	2 094	116	2 210	1 781	357	2 138			
X	2 239	122	2 361	1 919	362	2 281			
XI	2 116	108	2 224	1 811	338	2 149			
XII	1 929	95	2 024	1 659	326	1 985			
1963 I	2 218		2 218	1 810	348	2 158			
II	2 057		2 057	1 677	332	2 009			
III	1 370		1 370	952	358	1 310			
IV	2 099		2 099	1 711	334	2 045			
V	2 157		2 157	1 761	342	2 103			
VI	1 957		1 957	1 610	309	1 919			
VII	1 871		1 871	1 516	317	1 833			
VIII	1 557		1 557	1 212	313	1 525			

(a) Minerais traités, enrichis, calibrés, grillés, frittés, agglomérés, etc.
Minerali trattati, arricchiti, calibrati, grigliati, arrostiti, agglomerati(b) A la fin de la période
Alla fine del periodo(a) Einschließlich Rösterz sowie Eisenerzinter der Gruben
Met inbegrip van gerooste en gesinterde ertsen van de mijnen(b) Am Ende des Zeitraumes
Op het einde van het tijdvak

Zeit Période Periodo Tijdvak	In die Gemeinschaft Dans la Communauté Nella Comunità Binnen de Gemeenschap			Nach dritten Ländern Dans les pays tiers Nel paesi terzi Naar derde landen			Insgesamt Total général Totale generale Totaal generaal
	Roherz Mineral brut Minerale grezza Ruwerts	Aufbereitetes Erz Mineral traité et grillé Minerale trattato e grigliato Bereid erts (a)	Zusammen Total Totale Totaal	Roherz Mineral brut Minerale grezza Ruwerts	Aufbereitetes Erz Mineral traité et grillé Minerale trattato e grigliato Bereid erts (a)	Zusammen Total Totale Totaal	
1954	51 123	6 928	58 051	434	159	593	58 644
1955	62 501	8 763	71 264	654	268	922	72 186
1956	65 033	9 206	74 239	616	250	866	75 105
1957	68 711	9 419	78 130	648	302	950	79 080
1958	67 838	9 368	77 206	509	255	764	77 970
1959	70 236	10 067	80 303	450	238	688	80 991
1960	75 829	11 733	87 562	293	442	735	88 297
1961	76 245	10 792	87 037	170	477	647	87 684
1962	72 938	9 662	82 600	102	474	576	83 177
1960 VII	6 143	1 012	7 155	15	37	52	7 207
VIII	5 960	972	6 932	24	46	70	7 002
IX	6 475	993	7 468	17	34	51	7 519
X	6 699	988	7 687	15	36	51	7 738
XI	6 444	960	7 404	19	42	61	7 465
XII	6 252	971	7 223	18	31	49	7 272
1961 I	5 895	921	6 816	20	34	54	6 870
II	6 154	938	7 092	15	41	56	7 148
III	6 957	1 026	7 983	28	39	67	8 050
IV	6 434	944	7 378	12	34	46	7 224
V	6 440	926	7 366	6	50	56	7 422
VI	6 588	936	7 524	6	43	49	7 573
VII	6 149	881	7 300	18	36	54	7 354
VIII	6 029	900	6 929	14	45	59	6 988
IX	6 485	873	7 358	14	45	59	7 417
X	6 444	862	7 306	23	33	56	7 362
IX	6 269	819	7 088	9	43	52	7 140
XII	6 131	765	6 896	4	37	41	6 937
1962 I	6 419	773	7 192	19	32	51	7 243
II	5 984	718	6 702	14	30	44	6 746
III	6 528	792	7 320	15	37	52	7 372
IV	6 114	810	6 924	19	38	57	6 981
V	6 263	848	7 111	15	40	55	7 166
VI	6 043	848	6 891	13	30	43	6 934
VII	6 036	782	6 818	14	38	52	6 870
VIII	5 655	811	6 466	24	31	55	6 521
IX	6 076	774	6 850	10	30	40	6 890
X	6 229	814	7 043	13	33	46	7 089
XI	5 992	750	6 742	16	27	43	6 785
XII	5 831	723	6 554	12	26	38	6 592
1963 I	6 032	746	6 779	18	28	47	6 825
II	5 639	733	6 372	14	26	41	6 413
III	4 064	758	4 823	19	33	52	4 875
IV	5 964	693	6 657	7	34	41	6 698
V	6 012	714	6 726	8	35	43	6 769
VI	5 573	629	6 202	9	33	42	6 244
VII	5 643	644	6 287	6	35	41	6 328
VIII	4 838	641	5 479	10	34	43	5 523

(a) Minerais traités, enrichis, calibrés, grillés, frittés, agglomérés, etc.
 Minerali trattati, arricchiti, calibrati, grigliati, arrostiti, agglomerati

(a) Einschließlich Rösterz sowie Eisenerzsinter der Gruben
 Met inbegrip van gerooste en gesinterde ertsen van de mijnen

1000 t

DEUTSCHLAND · FRANCE

Zeit Période Periodo Tijdvak	Roherzförderung Extraction brute de minéral de fer Estrazione grezza di minerale di ferro Bruto-ijzerertswinning			Erzeugung von handels- fähigem Erz Production marchande Produzione utilizzabile Produktie van in de handel gangbaar ijzererts (a)	Versand Livraisons Consegne Leveringen				Bestände Stocks à la fin de la période Scorte alla fine del periodo Voorraden (b)
	Weniger als 42% Fe Moins de 42% Fe Inferiore al 42% Fe Met minder dan 42% Fe	42% Fe und mehr 42% Fe et plus 42% Fe e altre Met 42% Fe en meer	Zusammen Total Totale Totaal		In das Inland Dans le pays Nel paese Aan binnenlandse verbruikers	In andere Länder der Gemeinschaft Autres pays de la Communauté Altri paesi della Comunità Aan andere landen van de Gemeenschap	In dritte Länder Pays tiers Paesi terzi Aan derde landen	Zusammen Total Totale Totaal	
	Deutschland (BR)								
1954	12 677	362	13 039	9 705	9 427	47	183	9 657	791
1955	15 239	444	15 683	11 381	11 403	19	253	11 675	457
1956	16 400	528	16 928	12 218	11 908	35	258	12 201	539
1957	17 730	590	18 320	13 145	12 533	48	268	12 849	841
1958	17 385	599	17 984	12 641	12 010	24	265	12 299	1 224
1959	17 453	610	18 063	12 961	12 455	9	250	12 714	1 476
1960	18 310	559	18 869	13 524	13 383	0	217	13 600	1 099
1961	18 332	534	18 866	13 102	12 741	1	223	12 964	1 301
1962	15 825	818	16 643	11 431	10 840	1	251	11 092	1 947
1962 X	1 343	96	1 439	963	923	0	22	945	1 843
XI	1 300	91	1 391	917	864	0	21	885	1 945
XII	1 094	83	1 176	849	807	0	20	827	1 947
1963 I	1 258		1 258	833	784	0	20	804	2 002
II	1 168		1 168	797	776	0	20	797	2 018
III	1 231		1 231	823	780	0	21	801	2 061
IV	1 071		1 071	694	684	0	20	704	2 107
V	1 130		1 130	737	695	0	21	716	2 178
VI	1 002		1 002	656	618	0	20	638	2 252
VII	1 032		1 032	689	660	0	21	681	2 288
VIII	1 011		1 011	675	647	0	23	670	2 324
IX									
	France								
1954	43 491	871	44 362	43 824	24 912	16 666	409	41 990	4 203
1955	49 392	1 493	50 885	50 265	30 979	20 019	652	51 650	2 879
1956	51 495	1 864	53 359	52 689	32 180	20 715	608	53 503	1 962
1957	56 535	1 990	58 525	57 777	34 327	21 759	631	56 717	2 983
1958	58 565	1 602	60 167	59 438	34 298	22 951	501	57 750	4 676
1959	60 014	1 583	61 597	60 898	36 043	24 065	438	60 546	5 178
1960	65 884	1 840	67 724	66 911	39 416	26 310	519	66 245	5 739
1961	65 462	1 933	67 395	66 580	40 153	25 568	424	66 145	6 151
1962	65 278	1 839	67 117	66 317	38 347	25 699	325	64 371	8 059
1962 X	5 833	175	6 008	5 933	3 296	2 138	24	5 458	7 715
XI	5 537	149	5 686	5 617	3 214	2 059	22	5 295	8 037
XII	5 103	124	5 227	5 166	3 148	1 984	18	5 150	8 053
1963 I	5 498	308	5 806	5 733	3 368	2 028	27	5 423	8 332
II	5 241	143	5 384	5 325	3 078	1 972	21	5 070	8 578
III	2 524	155	2 678	2 622	2 218	1 000	32	3 250	7 949
IV	5 331	159	5 490	5 433	3 323	2 007	21	5 351	7 976
V	5 512	148	5 660	5 605	3 438	1 967	22	5 428	8 130
VI	5 039	130	5 168	5 129	3 116	1 897	21	5 035	8 207
VII	4 494	126	4 619	4 576	3 134	1 704	20	4 458	7 851
VIII	3 485	103	3 588	3 561	2 407	1 676	20	4 103	7 345
IX									

(a) Minéraux traités, enrichis, calibrés, grillés, frittés, agglomérés, etc.
Minerali trattati, arricchiti, calibrati, grigliati, arrostiti, agglomerati

(a) Gewinnung von handelsfähigem Roherz und Erzeugung von aufbereitetem Erz einschl. Rösterz und Eisenerzinter der Gruben
Winning van in de handel gangbaar ruwert en produktie van bereid erts met inbegrip van gerooste en gesinterde erts van de mijnen

(b) A la fin de la période
Alla fine del periodo

(b) Am Ende des Zeitraumes
Op het einde van het tijdvak

ITALIA · LUXEMBOURG

1000 t

Zeit Période Periodo Tijdvak	Roherzförderung Extraction brute de minerai de fer Estrazione grezza di minerale di ferro Bruto-ijzerertswinning			Erzeugung von handels- fähigem Erz Production marchande Produzione utilizzabile Produktie van in de handel gangbaar ijzererts (a)	Versand Livraisons Consegne Leveringen				Bestände Stocks à la fin de la période Scorte alla fine del periodo Voorraden (b)
	Weniger als 42% Fe	42% Fe und mehr	Zusammen		In das Inland Dans le pays Nel paese Aan binnenlandse verbruikers	In andere Länder der Gemeinschaft Autres pays de la Communauté Altri paesi della Comunità Aan andere landen van de Gemeenschap	In dritte Länder Pays tiers Paesi terzi Aan derde landen	Zusammen	
	Moins de 42% Fe	42% Fe et plus	Total				Total		
	Inferiore al 42% Fe	42% Fe e altre	Totale				Totale		
	Met minder dan 42% Fe	Met 42% Fe en meer	Totaal				Totaal		
Italia									
1954	1 274	327	1 601	1 092	1 031	—	—	1 031	347
1955	1 878	273	2 151	1 375	1 299	41	17	1 357	377
1956	2 401	249	2 650	1 624	1 483	55	—	1 538	486
1957	2 376	235	2 611	1 576	1 331	51	49	1 431	551
1958	1 999	151	2 150	1 253	1 183	4	—	1 187	698
1959	1 941	104	2 045	1 204	1 180	—	—	1 180	698
1960	2 012	126	2 138	1 222	1 239	—	—	1 239	610
1961	1 965	100	2 065	1 158	1 152	—	—	1 152	620
1962	1 866	117	1 983	1 097	1 179	—	—	1 179	544
1962 X	160	7	167	83	98	—	—	98	519
XI	136	5	141	75	72	—	—	72	532
XII	125	6	131	75	69	—	—	69	544
1963 I	127	5	132	69	75	—	—	75	576
II	107	3	110	58	61	—	—	61	580
III	145	6	151	85	66	—	—	66	612
IV	132	10	142	79	78	—	—	78	618
V	124	11	135	71	70	—	—	70	627
VI	116	11	127	78	77	—	—	77	615
VII	150	13	162	98	92	—	—	92	606
VIII	152	14	166	100	90	—	—	90	599
IX									
Luxemburg									
1954	5 887	—	5 887	5 892	4 448	1 435	—	5 883	911
1955	7 204	—	7 204	7 182	5 668	1 723	—	7 391	713
1956	7 594	—	7 594	7 594	5 823	1 846	—	7 669	639
1957	7 843	—	7 843	7 836	6 314	1 652	—	7 966	501
1958	6 636	—	6 636	6 572	5 482	1 123	—	6 605	543
1959	6 509	—	6 509	6 402	5 296	1 114	—	6 410	590
1960	6 978	—	6 978	6 978	5 848	1 203	—	7 051	490
1961	7 458	—	7 458	7 458	6 179	1 153	—	7 331	617
1962	6 507	—	6 507	6 507	5 451	1 002	—	6 452	694
1962 X	578	—	578	578	507	75	—	582	688
XI	531	—	531	531	451	71	—	522	698
XII	526	—	526	526	466	70	—	536	694
1963 I	516	—	516	516	445	70	—	515	698
II	480	—	480	480	413	65	—	478	700
III	696	—	696	696	653	92	—	745	703
IV	562	—	562	562	478	78	—	556	711
V	558	—	558	558	476	70	—	547	720
VI	498	—	498	498	417	69	—	486	732
VII	695	—	695	695	603	83	—	686	741
VIII	662	—	662	662	582	67	—	649	753
IX									

(a) Minerais traités, enrichis, calibrés, grillés, frittés, agglomérés, etc.
Minerali trattati, arricchiti, calibrati, grigliati, arrostiti, agglomerati

(b) A la fin de la période
Alla fine del periodo

(a) Gewinnung von handelsfähigem Roherz und Erzeugung von aufbereitetem Erz einschl. Rösterz und Eisenerzsinter der Gruben
Winning van in de handel gangbaar ruwerts en produktie van bereid erts met inbegrip van gerooste en gesinterde erts van de mijnen
(b) Am Ende des Zeitraumes
Op het einde van het tijdvak

Extraction brute et production marchande de mineral de fer par régions
 Estrazione grezza e produzione commerciabile di minerale di ferro per regioni

1000 t

Zeit Période Periodo Tijdvak	Deutschland (BR)						France
	Nord		Mitte		Übrige (b)	Insgesamt	Est
	Salzgitter Ilsede Harzvorland	Osnabrück Weser- Wiehengebirge	Siegerland-Wied	Mitte Süd (a)			
1	2	3	4	5	6	7	
Roherz · Mineral brut							
1954	7 410	1 180	1 253	1 535	1 657	13 035	41 189
1955	9 232	1 548	1 337	1 544	2 022	15 683	46 690
1956	9 917	1 748	1 374	1 481	2 407	16 927	48 902
1957	10 767	1 965	1 444	1 585	2 561	18 322	53 833
1958	10 774	1 969	1 364	1 464	2 413	17 984	55 912
1959	10 899	2 065	1 239	1 445	2 415	19 063	57 235
1960	11 322	2 138	1 296	1 678	2 435	18 869	62 725
1961	11 446	2 077	1 245	1 727	2 371	18 866	62 400
1962	9 929	1 752	913	1 592	2 458	16 643	62 422
1962 X	875	144	68	130	222	1 439	5 583
XI	835	138	68	132	218	1 391	5 300
XII	674	117	68	115	202	1 176	4 871
1963 I	790	118	66	113	172	1 258	5 419
II	729	118	67	92	162	1 168	5 021
III	773	116	71	100	170	1 231	2 310
IV	636	98	68	99	170	1 071	5 102
V	680	102	72	98	179	1 130	5 286
VI	602	88	65	91	155	1 002	4 852
VII	599	98	69	102	164	1 032	4 312
VIII	592	90	63	102	164	1 011	3 308
IX							
Erzeugung von handelsfähigem Erz (c) · Production marchande (c)							
1954	5 257	1 108	807	1 025	1 508	9 705	41 189
1955	6 274	1 376	856	1 042	1 833	11 381	46 690
1956	6 665	1 514	862	1 023	2 154	12 218	48 902
1957	7 268	1 661	883	1 067	2 266	13 145	53 833
1958	7 006	1 614	810	1 011	2 200	12 641	55 912
1959	7 378	1 653	744	1 003	2 183	12 961	57 235
1960	7 810	1 708	786	1 063	2 157	13 524	62 725
1961	7 472	1 675	765	1 070	2 020	13 102	62 400
1962	6 436	1 376	577	929	2 114	11 431	62 422
1962 X	550	105	42	77	189	963	5 583
XI	513	101	43	76	184	917	5 300
XII	484	84	43	67	171	849	4 871
1963 I	505	84	39	59	146	833	5 419
II	478	89	39	49	141	797	5 021
III	493	83	44	54	149	823	2 310
IV	385	70	43	51	145	694	5 102
V	428	78	44	42	146	737	5 286
VI	382	66	41	40	127	656	4 852
VII	384	75	43	45	142	689	4 312
VIII	386	65	40	43	141	675	3 308
IX							

(a) Lahn-Dill, Sauerland-Waldeck, Taunus-Hunsrück, Oberhessen
 (b) Doggererzgebiet, Kreideerzgebiet
 (c) Minerais traités, enrichis, calibrés, grillés, agglomérés, etc.

(a) Lahn-Dill, Sauerland-Waldeck, Taunus-Hunsrück, Oberhessen
 (b) Doggererzgebiet, Kreideerzgebiet
 (c) Minerali trattati, arricchiti, calibrati, grigliati, arrossiti, agglomerati

Förderung von Roherz und handelsfähigem Erz nach Bezirken

Winning van ruwerts en in de handel gangbaar erts per bekken

123

1000 t

France			Italia	UEBL · BLEU		EGKS CECA	Zeit Période Periode Tijdvak
Ouest	Centre-Midi	Total général		Belgique · België	Luxembourg		
8	9	10	11	12	13	14	
<i>Minerale grezzo · Ruwerts</i>							
2 986	187	44 362	1 600	81	5 887	64 965	1954
3 878	317	50 885	2 151	106	7 204	76 029	1955
4 095	362	53 359	2 650	144	7 594	80 675	1956
4 341	350	58 524	2 610	137	7 843	87 435	1957
3 863	392	60 167	2 150	123	6 636	87 060	1958
3 966	396	61 597	2 045	142	6 510	88 356	1959
4 592	407	67 724	2 138	160	6 978	95 869	1960
4 608	387	67 395	2 065	115	7 458	95 899	1961
4 374	322	67 117	1 983	81	6 507	92 331	1962
398	27	6 008	167	8	578	8 200	X 1962
362	24	5 686	141	9	531	7 758	XI
339	17	5 227	131	9	526	7 070	XII
372	14	5 806	132	9	516	7 721	I 1963
354	10	5 384	110	6	486	7 149	II
358	10	2 678	151	11	690	4 768	III
378	10	5 490	142	10	566	7 275	IV
361	12	5 660	135	11	552	7 493	V
304	12	5 168	127	11	498	6 806	VI
299	9	4 619	162	9	695	6 517	VII
265	15	3 588	166	10	662	5 437	VIII IX
<i>Produzione commerciabile (c) · Produktie van in de handel gangbaar ijzererts (c)</i>							
2 454	181	43 824	1 092	81	5 892	60 594	1954
3 286	289	50 265	1 375	106	7 182	70 309	1955
3 471	317	52 690	1 624	144	7 594	74 270	1956
3 629	303	57 765	1 576	137	7 836	80 459	1957
3 194	332	59 438	1 253	124	6 571	80 027	1958
3 327	336	60 898	1 204	142	6 402	81 607	1959
3 849	337	66 911	1 227	160	6 978	88 800	1960
3 880	300	66 580	1 158	115	7 458	88 413	1961
3 662	233	66 317	1 097	81	6 507	85 433	1962
332	18	5 933	83	8	578	7 564	X 1962
303	14	5 617	75	9	531	7 149	XI
282	13	5 166	75	9	526	6 626	XII
303	11	5 733	69	9	516	7 160	I 1963
295	9	5 325	58	6	480	6 665	II
304	8	2 622	85	11	696	4 237	III
320	10	5 433	79	10	562	6 773	IV
306	12	5 605	71	11	558	6 982	V
268	8	5 129	78	11	498	6 372	VI
257	7	4 576	98	9	695	6 067	VII
243	11	3 561	100	10	662	5 008	VIII IX

(a) Lahn-Dill, Sauerland-Waldeck, Taunus-Hunsrück, Oberhessen
 (b) Doggererzgebiet, Kreideerzgebiet
 (c) Gewinnung von handelsfähigem Roherz und Erzeugung von aufbereitetem Erz einschließlich Rösterz und Eisenerzanteil der Gruben

(a) Lahn-Dill, Sauerland-Waldeck, Taunus-Hunsrück, Oberhessen
 (b) Doggererzgebiet, Kreideerzgebiet
 (c) Winning van in de handel gangbaar ruwerts en produktie van bereid erts met inbegrip van gerooste en gesinterde ertsen van de mijnen

Évolution de la main-d'œuvre inscrite dans les mines de fer

Evoluzione della mano d'opera nelle miniere di ferro

Monatsende Fin du mois Fine del mese Einde van de maand		Arbeiter insgesamt · Ensemble des ouvriers Complesso degli operai · Alle arbeiders tezamen					Arbeiter · Ouvriers · Untertage au fond all'interno ondergronds
		Deutschland (BR)	France	Italia	Luxembourg	EGKS ·	
		1	2	3	4	5 (1+2+3+4)	6
1955	XII	18 770	24 658	3 974	2 450	49 852	33 588
1956	XII	19 763	24 374	3 836	2 447	50 420	33 895
1957	XII	20 892	24 624	3 576	2 384	51 476	35 072
1958	XII	19 393	24 223	2 963	2 213	48 792	33 273
1959	VII	18 096	23 637	2 843	2 147	46 723	31 575
	VIII	18 059	23 867	2 828	2 139	46 893	31 698
	IX	18 023	23 830	2 872	2 138	46 863	31 734
	X	17 932	23 784	2 893	2 137	46 746	31 667
	XI	17 909	23 740	2 890	2 133	46 672	31 535
	XII	17 793	23 714	2 886	2 131	46 524	31 502
1960	VII	16 793	23 300	2 834	2 084	45 011	30 367
	VIII	16 703	23 476	2 855	2 086	45 120	30 299
	IX	16 744	23 393	2 881	2 087	45 105	30 446
	X	16 718	23 346	2 876	2 080	45 020	30 400
	XI	16 860	23 296	2 902	2 076	45 134	30 417
	XII	16 758	23 215	2 888	2 058	44 919	30 234
1961	I	16 739	23 121	2 848	2 051	44 759	30 167
	II	16 678	23 065	2 908	2 038	44 689	30 061
	III	16 641	23 063	2 856	2 042	44 602	29 989
	IV	16 568	22 996	2 838	2 035	44 437	29 832
	V	16 472	22 908	2 775	2 026	44 181	29 664
	VI	16 323	22 869	2 781	2 012	43 985	29 413
	VII	16 158	22 681	2 778	2 002	43 619	29 268
	VIII	16 065	22 886	2 773	2 020	43 744	29 321
	IX	16 020	22 775	2 765	2 017	43 577	29 242
	X	15 889	22 735	2 807	2 013	43 444	29 162
	XI	15 799	22 745	2 802	2 013	43 359	29 133
	XII	15 616	22 605	2 782	2 005	43 008	28 984
1962	I	15 379	22 450	2 773	1 999	42 601	28 771
	II	14 957	22 342	2 762	1 997	42 058	28 337
	III	14 516	22 241	2 707	1 981	41 445	27 779
	IV	14 108	22 107	2 689	1 983	40 887	27 307
	V	13 656	22 028	2 635	1 979	40 298	26 925
	VI	13 343	21 923	2 606	1 957	39 829	26 314
	VII	13 012	21 713	2 580	1 940	39 245	26 235
	VIII	12 867	21 831	2 554	1 935	39 187	25 940
	IX	12 685	21 690	2 510	1 940	38 825	25 929
	X	12 428	21 627	2 500	1 936	38 491	25 721
	XI	12 239	21 698	2 491	1 927	38 355	25 442
	XII	11 933	21 572	2 484	1 924	37 913	25 338
1963	I	11 367	21 439	2 456	1 900	37 162	24 691
	II	11 243	21 142	2 309	1 896	36 590	24 366
	III	10 939	21 035	2 247	1 900	36 121	24 022
	IV	10 700	20 892	2 208	1 881	35 681	23 682
	V	10 375	20 728	2 173	1 879	35 155	23 292
	VI	10 062	20 527	2 143	1 857	34 589	22 950
	VII	9 872	20 252	2 136	1 848	34 108	22 525
	VIII				1 837		

(a) Einschließlich der Arbeitskräftebewegung zwischen Gruben derselben Gesellschaft

(a) Y compris les mouvements de main-d'œuvre entre mines de la même société

Entwicklung der eingeschriebenen Beschäftigten in dem Eisenerzbergbau

Ontwikkeling van het aantal ingeschreven werknemers in de IJzerertslijnen

124

Operai - Arbeiders		Lehrlinge Apprentis Apprendisti Leerlingen	Angestellte Employés Impiegati Beambten	Beschäftigte insgesamt Main-d'oeuvre totale Mano d'opera totale Totaal werknemers	Arbeitskräftebewegung (Arbeiter) (a) Mouvement de la main-d'oeuvre (ouvriers) (a) Movimento della mano d'opera (operai) (a) Mutaties (arbeiders) (a)		Monatsende Fin du mois Fine del mese Einde van de maand
im Tagebau Mines à ciel ouvert Miniere a cielo aperto In dagbouw	Übertage au jour all'esterno bovengronds				Zugänge Arrivées Arrivi Aangenomen personeel	Abgänge Départs Partenze Afgeloeid personeel	
CECA					EGKS · CECA		
7	8	9	10	11 (5+9+10)	12	13	
1 871	14 393	2 170	5 518	57 540	512	474	XII 1955
1 706	14 819	1 899	5 597	57 916	539	378	XII 1956
1 907	14 497	1 802	5 901	59 179	370	519	XII 1957
1 538	13 981	1 711	6 057	56 560	212	484	XII 1958
1 560	13 588	1 539	6 090	54 352	492	649	VII 1959
1 451	13 744	1 485	6 114	54 492	531	621	VII
1 536	13 593	1 472	6 122	54 457	604	624	IX
1 410	13 669	1 553	6 104	54 403	311	469	X
1 423	13 714	1 537	6 097	54 306	255	347	XI
1 368	13 654	1 525	6 074	54 123	250	398	XII
1 295	13 349	1 334	6 134	52 479	654	717	VII 1960
1 300	13 521	1 264	6 151	52 535	554	699	VIII
1 366	13 293	1 335	6 147	52 587	685	657	IX
1 289	13 331	1 373	6 137	52 530	452	561	X
1 420	13 297	1 368	6 130	52 632	520	390	XI
1 406	13 279	1 370	6 118	52 407	204	406	XII
1 296	13 284	1 358	6 156	52 273	518	643	I 1961
1 388	13 240	1 358	6 102	52 149	335	443	II
1 359	13 254	1 345	6 092	52 039	554	611	III
1 361	13 244	1 243	6 099	51 779	387	658	IV
1 345	13 172	1 243	6 110	51 534	348	541	V
1 355	13 217	1 188	6 109	51 282	292	551	VI
1 370	12 981	1 157	6 108	50 884	559	671	VII
1 394	13 029	1 064	6 125	50 933	536	712	VIII
1 381	12 954	1 073	6 124	50 774	577	766	IX
1 345	12 937	1 178	6 107	50 729	485	621	X
1 328	12 898	1 153	6 092	50 604	299	394	XI
1 241	12 783	1 143	6 067	50 218	150	510	XII
1 269	12 561	1 139	6 071	49 811	365	736	I 1962
1 275	12 446	1 148	6 049	49 255	167	690	II
1 350	12 316	1 149	6 023	48 617	374	957	III
1 365	12 215	1 096	5 968	47 951	407	991	IV
1 312	12 061	1 061	5 961	47 320	273	889	V
1 293	12 222	1 059	5 922	46 810	185	618	VI
1 265	11 745	1 032	5 835	46 112	516	841	VII
1 460	11 787	955	5 847	45 989	418	663	VIII
1 286	11 610	1 010	5 827	45 662	386	740	IX
1 266	11 504	1 054	5 742	45 287	366	679	X
1 254	11 659	1 054	5 741	45 150	223	412	XI
1 243	11 332	1 047	5 713	44 673	142	567	XII
1 243	11 228	1 048	5 659	43 869	305	957	I 1963
1 219	11 005	1 038	5 622	43 250	152	627	II
1 239	10 860	1 023	5 558	42 702	257	703	III
1 221	10 778	973	5 489	42 143	183	644	IV
1 217	10 646	963	5 466	41 584	211	739	V
1 186	10 453	955	5 421	40 965	112	674	VI
1 179	10 404	898	5 325	40 331	297	574	VII
							VIII

(a) Ivi compresi i movimenti della mano d'opera fra miniere della stessa società

(a) Met inbegrip van de mutaties tussen mijnen van eenzelfde maatschappij

Rendement par poste dans les mines de fer (a)

Leistung je Mann und Schicht in den Eisenerzgruben (a)

Rendimento per turno nelle miniere di ferro (a)

Prestatie per man en per dienst in de IJzerertsminen (a)

Période Periodo	Deutschland (BR)	France			Italia	Luxembourg	Zeit Tijdvak
		Est	Ouest	France total			
Durée du poste Durato del turno							Schichtdauer Duur van de dienst
Fond · All'interno	8,—	7,45	7,45	7,45	8,—	8,—	Unter Tage · Ondergronds
Jour · All'esterno	8,—	8,—	8,—	8,—	8,—	8,—	Im Tagebau · In dagbouw

A) Unter Tage · Fond: mines souterraines · All'interno: miniere in sotterraneo · Ondergronds

1955	4,25	10,71	6,78	10,08	3,01	7,55	1955
1956	4,30	11,77	7,35	11,02	3,86	7,71	1956
1957	4,45	12,96	7,65	12,10	3,70	8,16	1957
1958	4,79	13,60	7,26	12,59	3,88	8,68	1958
1959	5,20	14,53	7,85	13,46	4,28	8,99	1959
1960	5,86	16,04	8,74	14,84	4,51	9,17	1960
1961	6,39	16,77	9,41	15,59	4,61	9,93	1961
1962	7,24	17,48	10,10	16,46	5,09 r	10,83	1962
1962 IV	6,87	17,60	10,11	16,50	5,17	10,69	IV 1962
V	7,12	17,53	10,01	16,45	4,90	10,70	V
VI	7,48	17,71	10,29	16,66	5,23	10,71	VI
VII	7,75	17,93	10,18	16,88	5,44	11,19	VII
VIII	7,60	17,13	10,39	16,24	5,26	10,91	VIII
IX	7,59	17,91	10,42	16,89	5,02	11,40	IX
X	7,59	17,47	10,17	16,49	5,08	11,34	X
XI	7,63	17,51	10,05	16,54	7,09	11,03	XI
XII	7,68	17,77	10,56	16,83	4,83	11,34	XII
1963 I	7,58	17,40	10,73	16,58	4,66	11,29	I 1963
II	8,13	17,77	10,77	16,95	4,42	11,90	II
III	7,91	16,28	10,93	15,23	5,34	12,38	III
IV	7,65	18,17	11,19	17,40	4,77	12,86	IV
V	7,83	18,58	11,00	17,78	4,44	12,50	V
VI	8,08	18,81	10,64	17,99	5,13	12,71	VI
VII	7,87				4,90	13,03	VII
VIII						13,24	VIII

B) Im Tagebau · Chantiers de production des mines à ciel ouvert · B) Cantieri di produzione delle miniere a cielo aperto · In dagbouw

1955	13,24	74,16	4,48	25,42	8,26	41,34	1955
1956	14,23	82,69	4,27	21,58	8,88	40,36	1956
1957	18,26	109,56	5,36	22,62	8,11	41,14	1957
1958	16,14	140,04	4,06	24,86	6,74	43,89	1958
1959	21,23	125,79	3,49	30,05	7,22	53,51	1959
1960	28,88	133,29	4,65	36,61	7,67	62,32	1960
1961	27,28	120,29	7,18	34,56	7,99	70,56	1961
1962	26,30	139,05	8,27	38,01	7,80 r	61,94	1962
1962 IV	28,86	122,49	8,74	37,88	5,96	61,75	IV 1962
V	27,18	127,99	9,25	37,81	7,94	52,54	V
VI	28,19	137,86	9,75	40,14	8,82	50,74	VI
VII	25,18	156,53	5,74	49,30	10,76	58,55	VII
VIII	23,83	168,51	6,96	41,06	5,26	63,37	VIII
IX	26,07	141,23	8,27	41,34	9,34	70,26	IX
X	24,38	115,05	7,99	34,72	7,72	65,41	X
XI	24,33	126,20	7,64	37,20	4,74	64,53	XI
XII	28,79	133,52	5,38	36,15	7,39	66,46	XII
1963 I	23,44	67,96	4,62	26,77	6,98	58,14	I 1963
II	24,63	79,30	4,78	31,38	7,60	58,51	II
III	21,31	94,96	7,07	24,75	9,07	82,90	III
IV	21,19	78,73	8,00	31,83	8,90	63,65	IV
V	24,28	90,41	8,22	34,79	7,98	65,99	V
VI	23,94	89,74	7,61	32,95	7,42	62,29	VI
VII	22,82				9,67	82,95	VII
VIII						92,54	VIII

(a) Extraction brute par poste (ouvriers et apprentis)
Estrazione grezza per turno (lavoratori e apprendisti)(a) Rohförderung je Schicht (Arbeiter und Lehrlinge)
Bruto-winning per dienst (arbeiders en leerlingen)

Salaires horaires moyens dans les mines de fer (salaire direct) (a)

Salario orario medio nelle miniere di ferro (salario diretto) (a)

Durchschnittliche Bruttostundenlöhne im Eisenerzbergbau (Direktlohn) (a)

Gemiddelde bruto-uurlonen in de Ijzerertsminnen (directe lonen) (a)

126

Zeit Période Periodo Tijdvak	Deutschland (BR)		France (Est) Ffr	Italia Lit	Luxembourg Fibg
	non compris la prime de mineur non compreso il premio di minatore ausschl. Bergmannsprämie excl. mijnwerkerspremie DM	Y compris la prime de mineur compreso il premio di minatore einschl. Bergmannsprämie incl. mijnwerkerspremie DM			
Ouvriers du fond · Untertagearbeiter · Operai all'interno · Ondergrondse arbeiders (b)					
1955 XI	2,00	—	3,22	189,62	50,23
1956 XI	2,22	—	3,37	207,31	50,74
1957 XI	2,34	2,55	3,93	218,27	55,95
1958 XI	2,39	2,64	4,37	221,08	56,50
1959 XI	2,56	2,80	4,44	223,69	57,19
1960 XI	2,90	3,16	4,72	237,18	59,86
1961 II	3,03	3,28	4,94	234,63	60,61
V	3,09	3,35	4,91	238,52	59,31
VIII	3,13	3,39	4,94	241,06	60,38
XI	3,15	3,41	5,03	258,65	59,42
1962 II	3,20	3,47	5,18	259,71	61,29
V	3,24	3,50	5,27	260,55	60,86
VIII	3,36	3,62	5,32	278,92	62,22
XI	3,45	3,71	5,41	288,77	61,55
1963 II	3,80	4,06	5,51	297,35	63,29 r
V			5,63	351,77	65,09
Ouvriers du jour · Übertagearbeiter · Operai all'esterno · Bovengrondse arbeiders (b)					
1955 XI	1,57	—	2,17	179,98	35,69
1956 XI	1,79	—	2,32	185,75	36,57
1957 XI	1,89	—	2,81	196,75	41,52
1958 XI	1,95	—	3,10	206,32	41,58
1959 XI	2,15	—	3,18	205,36	43,15
1960 XI	2,47	—	3,34	217,42	44,28
1961 II	2,60	—	3,50	216,95	45,01
V	2,65	—	3,48	214,94	45,97
VIII	2,65	—	3,59	224,36	46,60
XI	2,65	—	3,54	232,15	45,41
1962 II	2,69	—	3,70	225,59	48,42
V	2,73	—	3,72	237,76	48,96
VIII	2,83	—	3,88	243,96	49,17
XI	2,91	—	3,87	257,99	48,72
1963 II	3,22	—	3,98	252,41	50,46 r
V			4,07	311,21	52,00
Ouvriers du fond et du jour · Untertage- und Übertagearbeiter · Operai all'interno e all'esterno · Onder- en bovengrondse arbeiders (b)					
1955 XI	1,87	—	2,96	184,86	45,37
1956 XI	2,08	—	3,10	195,05	45,77
1957 XI	2,20	2,35	3,65	207,72	50,87
1958 XI	2,25	2,43	4,05	213,50	51,10
1959 XI	2,43	2,60	4,12	215,05	52,11
1960 XI	2,76	2,94	4,37	227,94	53,09
1961 II	2,89	3,06	4,58	226,13	53,74
V	2,94	3,11	4,55	227,15	54,26
VIII	2,97	3,14	4,57	232,95	54,86
XI	2,99	3,16	4,66	245,89	54,19
1962 II	3,03	3,21	4,82	242,71	56,36
V	3,07	3,24	4,89	249,48	55,99
VIII	3,18	3,35	4,94	261,64	56,55
XI	3,26	3,44	5,03	273,57	56,32
1963 II	3,59	3,76	5,13	274,85	58,09 r
V			5,24	330,85	59,65

(a) Salaire horaire brut directement lié au travail effectif des ouvriers

Salario orario lordo direttamente dipendente dal lavoro effettuato dagli operai

(b) Y compris les apprentis
Ivi compresi gli apprendisti

(a) Direkter Lohn, der in unmittelbarem Zusammenhang mit dem Arbeitseinsatz steht

Directe lonen, die onmiddellijk in verband staan met de geleverde arbeid

(b) Einschließlich Lehrlinge
Inclusief leerlingen

Production, stocks et main-d'œuvre des mines de manganèse

Produzione, scorte e mano d'opera delle miniere di manganèse

Erzeugung, Bestände und Beschäftigte in den Manganerzgruben

Produkte, voorraden en aantal werknemers in de mangaanertsminen

1000 kg

ITALIA (a)

Zeit Période Periodo Tijdvak	Roherzförderung Extraction brute Estrazione grezza Bruto-ertswinning	Erzeugung von handelsfähigem Erz Production marchande Produzione utilizzabile Produktie van de in handel gangbaar mangaanerts			Bestände bei den Gruben	Eingeschriebene Belegschaften
					Stocks des mines	Effectifs inscrits
		Roherz Brut Grezzo Ruwers	Aufbereitetes Traité Trattate Bereid (b)	Zusammen Total Totale Totaal	Voorraden bij de mijnen (c)	Werk- nemers (d)
1955	122 153	26 826	28 521	55 347	7 416	391
1956	108 793	22 091	23 323	45 414	3 389	389
1957	104 214	18 962	23 722	42 684	4 313	423
1958	66 816	33 058	10 050	43 108	16 553	296
1959	50 374	50 374	—	50 374	19 048	246
1960	46 804	966	45 838	46 804	20 137	231
1961	47 218	118	47 100	47 218	23 892	159
1962	44 140	726	43 414	44 140	24 963	140
1960 X	4 235	138	4 097	4 235	18 852	238
XI	3 956	78	3 878	3 956	18 352	234
XII	4 056	71	3 985	4 056	20 137	231
1961 I	4 210	66	4 144	4 210	23 279	218
II	3 928	28	3 900	3 928	24 287	209
III	4 279	19	4 260	4 279	24 369	201
IV	3 825	5	3 820	3 825	23 417	190
V	3 960	—	3 960	3 960	21 587	178
VI	3 806	—	3 806	3 806	19 699	169
VII	4 128	—	4 128	4 128	18 833	166
VIII	3 465	—	3 465	3 465	18 886	165
IX	4 027	—	4 027	4 027	18 978	164
X	4 290	—	4 290	4 290	21 099	163
XI	3 840	—	3 840	3 840	22 348	158
XII	3 460	—	3 460	3 460	23 892	159
1962 I	4 125	79	3 997	4 076	26 872	156
II	3 960	77	3 883	3 960	28 363	155
III	4 125	39	3 283	3 322	29 265	153
IV	3 255	57	2 627	2 684	28 580	150
V	3 875	58	3 817	3 875	27 134	147
VI	3 000	34	2 865	2 899	25 956	138
VII	3 000	75	2 963	3 038	24 518	138
VIII	3 726	65	3 688	3 753	21 232	137
IX	3 879	82	3 779	3 879	20 753	137
X	4 320	58	4 262	4 320	22 236	138
XI	3 840	55	3 785	3 840	23 317	140
XII	3 020	47	2 973	3 020	24 963	140
1963 I	3 360	—	3 360	3 360	26 348	143
II	1 374	42	1 372	1 374	26 705	143
III	3 949	67	3 882	3 949	28 572	143
IV	3 960	91	3 869	3 960	28 293	140
V	4 435	80	4 355	4 435	27 003	140
VI	3 607	52	3 555	3 607	24 093	141
VII	4 940	84	4 856	4 940	21 626	139
VIII						

(a) L'Italie est le seul pays de la Communauté producteur de minéral de manganèse (Minéral contenant plus de 20 % Mn)

(L'Italia, nella Comunità, è la sola produttrice di minerale di manganese (Minerale contenente più del 20 % de Mn)

(b) Minéraux traités, enrichis, calibrés, grillés, frittés, agglomérés, etc.

(Minerali trattati, arricchiti, calibrati, grigliati, arrostiti, agglomerati, etc.)

(c) En fin de période
Alfa fine de periodo(d) Ouvriers, apprentis et employés inscrits en fin de période
Operai, apprendisti e impiegati iscritti alla fine del periodo

(a) Italien ist das einzige Erzeugerland der Gemeinschaft von Manganerzen mit einem Mn-Gehalt von mehr als 20 %

(Italië is het enige land in de Gemeenschap dat mangaanertsen met een Mn-gehalte van meer dan 20 % voortbrengt)

(b) Einschließlich Röstesz sowie Manganerzinter
Met inbegrip van gerooste en gesinterde ertsen(c) Am Ende des Zeitraums
Op het einde van het tijdvak(d) Arbeiter, Lehrlinge und Angestellte insgesamt am Ende des Zeitraums
Arbeiders, leerlingen en beamten in totaal op het einde van het tijdvak

Teil III: Eisen- und Manganerzgruben

III^e Partie: Mines de fer et de manganèse

III^a Parte: Miniere di ferro e di manganese

III^e Deel: IJzererts- en mangaanertsmijnen

II

**Außenhandel und Binnenaustausch der
Gemeinschaft an Eisenerz, Manganerz und
Schwefelkiesabbränden
(Außenhandelsstatistik)**

**Commercio estero di minerale di ferro,
di minerale di manganese e di ceneri di piriti
e scambi all'interno della Comunità
(Statistiche doganali)**

**Commerce extérieur du mineral de fer,
du mineral de manganèse et des cendres de
pyrites, et échanges à l'intérieur de la Communauté
(Statistiques douanières)**

**Buitenlandse handel en ruilverkeer van de
Gemeenschap in ijzererts, mangaanerts en
pyriet-residu
(Douanestatistieken)**

Commerce extérieur et échanges intérieurs de minéral de fer, de minéral de manganèse et de cendres de pyrites pour l'ensemble de la Communauté

Außenhandel und Binnenaustausch der Gemeinschaft an Eisenerz, Manganerz und Schwefelkiesabbränden

Commercio estero e scambi all'interno della Comunità di minerale di ferro, di minerale di manganese e di ceneri di pirite

Buitenlandse handel van — en ruilverkeer binnen — de Gemeenschap in ijzererts, mangaanerts en pyriet-residu

1000 t

Zeit Periode Période Periodo Tijdvak	Eisenerz Mineral de fer Minerale di ferro Ijzererts	Manganerz Mineral de manganèse Minerale di manganese Mangaanerts	Schwefelkiesabbrände Cendres de pyrite Ceneri di pirite Pyriet-residu	Eisenerz Mineral de fer Minerale di ferro Ijzererts	Manganerz Mineral de manganèse Minerale di manganese Mangaanerts	Schwefelkiesabbrände Cendres de pyrite Ceneri di pirite Pyriet-residu
	Einfuhr aus dritten Ländern Importations en provenance des pays tiers Importazioni provenienti dai paesi terzi Invoer uit derde landen			Ausfuhr nach dritten Ländern Exportations vers les pays tiers Exportazioni verso i paesi terzi Uitvoer naar derde landen		
1954	12 590	790	588	683	3	393
1955	18 538	1 145	628	945	3	318
1956	22 840	1 301	1 279	902	2	334
1957	24 791	1 588	1 211	956	4	342
1958	23 758	1 178	1 062	803	8	377
1959	22 668	1 277	1 106	715	6	462
1960	34 192	1 658	1 759	779	6	643
1961	34 781	1 744	1 641	680	9	592
1962	32 950	1 564	1 219	622	7	510
1962 VII	3 128	164	97	57	0	50
VIII	3 426	131	134	75	1	40
IX	2 476	98	79	37	1	45
X	2 392	114	71	49	1	41
XI	2 666	110	110	48	1	31
XII	2 530	104	71	41	1	30
1963 I	1 943	152	33	43	1	23
II	1 876	119	44	46	1	32
III	2 949	185	90	55	0	38
IV	2 926	168	119	43	1	50
V	3 207	169	122	45	1	55
VI	2 778	179	86	44	1	55
VII	3 232	129	154	40	1	54
	Bezüge aus Ländern der Gemeinschaft Réceptions des pays de la Communauté Arrivi dai paesi della Comunità Aanvoer uit landen van de Gemeenschap			Lieferungen nach Ländern der Gemeinschaft Livraisons aux pays de la Communauté Consegne ai paesi della Comunità Leveringen aan landen van de Gemeenschap		
1954	10 956	3	921	10 829	4	905
1955	13 236	6	1 050	13 522	9	978
1956	13 999	4	1 217	14 038	4	1 189
1957	14 425	2	945	14 314	6	957
1958	15 038	5	704	14 935	7	688
1959	19 938	6	774	19 720	9	779
1960	26 448	11	1 374	26 764	12	1 356
1961	25 647	7	974	25 657	2	956
1962	25 767	6	749	25 592	9	791
1962 VII	2 048	1	86	2 061	1	92
VIII	1 987	1	74	1 911	0	63
IX	2 214	0	62	2 144	0	75
X	2 084	1	35	2 078	2	41
XI	1 996	0	23	2 131	1	42
XII	2 131	0	39	1 954	1	30
1963 I	1 976	1	11	2 089	0	50
II	1 935	0	13	1 961	1	35
III	1 030	2	87	1 166	1	59
IV	1 939	1	114	1 809	1	73
V	1 952	1	67	1 845	1	70
VI	1 957	1	77	1 890	1	99
VII	1 781	2	75	1 748	1	64

Importations et exportations de minéral de fer, de minéral de manganèse et des cendres de pyrites

Einfuhr und Ausfuhr von Eisenerz, Manganerz und Schwefelkiesabbränden

129

Importazioni ed esportazioni di minerale di ferro, di minerali di manganèse e di cenere di piriti

Invoer en uitvoer van ijzererts, mangaanerts en pyriet-residu

EGKS · CECA

1000 t

Länder Pays Paesi Landen	Eisenerz Mineral de fer Minerale di ferro Ijzererts			Manganerz Mineral de manganèse Minerale di manganese Mangaanerts			Schwefelkiesabbrände Cendres de pyrites Cenere di piriti Pyriet-residu		
	1962	1962 I-VI	1963	1962	1962 I-VI	1963	1962	1962 I-VI	1963
	Einfuhr (a) · Importations (a) · Importazioni (a) · Invoer (a)								
Deutschland (BR)	11	7	0	2	1	1	0	0	0
France	25 551	13 185	10 629	1	0	0	292	164	116
Italia	3	3	—	1	0	0	157	82	116
Niederland	13	6	7	3	1	2	87	57	37
UEBL · BLEU	189	105	147	0	0	1	212	127	100
EGKS · CECA	25 767	13 307	10 790	6	3	4	749	430	368
Übers. Gebiete und ehemal. TOM et anciens	737	349	401	—	—	—	—	—	—
{ d. franz. Union de l'Union fr. Belgiens und d. Niederlande belges et néerlandais }	—	—	31	74	—	175	—	—	—
{ Algerien · Algérie sonstige · autres }	—	—	—	130	53	75	—	—	—
Europa · Europe	858	471	349	—	—	—	76	37	30
{ Norwegen · Norvège Schweden · Suède Spanien · Espagne Türkei · Turquie UdSSR · URSS Sonstige · autres }	13 757	6 416	6 272	—	—	—	178	73	63
	943	567	384	—	—	—	482	320	229
	105	57	31	7	1	—	4	—	—
	229	88	76	212	105	143	—	—	—
	238	128	93	16	7	6	339	184	146
Amerika · Amérique	1 482	768	429	—	—	—	104	26	26
{ Kanada · Canada Venezuela · Vénézuéla Brasilien · Brésil Peru · Pérou Chile · Chili Sonstige · autres }	1 724	965	717	—	—	—	—	—	—
	3 807	1 722	2 079	45	28	20	—	—	—
	1 322	483	957	—	—	—	—	—	—
	600	316	326	3	1	2	—	—	—
	17	17	128	3	3	0	14	14	—
Marokko · Maroc	364	192	123	292	163	125	8	8	—
Tunesien · Tunisie	312	205	126	—	—	—	—	—	—
Liberia · Libéria	2 041	988	1 370	16	—	—	—	—	—
Sierra Leone	1 392	750	670	—	—	—	—	—	—
Südafrikanische Union · Union Sud-Africaine	55	33	26	410	241	270	—	—	—
Port. Gebiete in Afrika · Terr. port. d'Afrique	418	250	219	11	11	0	—	—	—
Indien · Indes	2 405	1 388	850	185	106	35	—	—	—
Sonstige Länder · Autres pays	141	85	39	153	94	118	14	5	3
{ Afrika · Afrique Asien · Asie Ozeanien · Océanie }	2	2	4	3	2	3	0	—	0
	0	0	0	4	—	—	0	—	—
Dritte Länder zusammen · Total pays tiers	32 950	16 240	15 703	1 564	815	971	1 219	667	495
Insgesamt · Total général	58 716	29 546	26 492	1 570	818	976	1 967	1 097	864
	Ausfuhr (b) · Exportations (b) · Esportazioni (b) · Uitvoer (b)								
Deutschland (BR)	9 081	4 821	3 571	3	1	1	667	399	258
France	238	116	146	2	1	2	22	6	6
Italia	0	0	0	3	1	2	—	—	—
Niederland	5	1	1	1	0	0	62	28	66
UEBL · BLEU	16 268	8 375	7 041	1	0	1	40	17	56
EGKS · CECA	25 596	13 313	10 759	9	4	6	791	450	386
Großbritannien · Royaume-Uni	326	180	144	1	0	0	157	85	84
Österreich · Autriche	272	132	131	1	0	0	353	187	164
Sonstige dritte Länder · Autres pays tiers	24	3	1	5	3	4	0	0	6
Dritte Länder zusammen · Total pays tiers	622	315	276	7	4	4	510	272	254
Insgesamt · Total général	26 214	13 628	11 035	16	8	10	1 301	722	640

(a) Importations des pays tiers et réceptions des autres pays de la Communauté
Importazioni dai paesi terzi e arrivi dagli altri paesi della Comunità

(b) Exportations vers les pays tiers et livraisons aux autres pays de la Communauté
Esportazioni verso i paesi terzi e consegne agli altri paesi della Comunità

(a) Einfuhr aus dritten Ländern und Bezüge aus anderen Ländern der Gemeinschaft
Invoer uit derde landen en aanvoer uit andere landen van de Gemeenschap

(b) Ausfuhr nach dritten Ländern und Lieferungen nach anderen Ländern der Gemeinschaft
Uitvoer naar derde landen en leveringen aan andere landen van de Gemeenschap

Importations et exportations de minerai de fer,
de minerai de manganèse et des cendres de py-
rites

Importazioni ed esportazioni di minerale di ferro, di
minerali di manganese e di ceneri di piriti

Einfuhr und Ausfuhr von Eisenerz, Manganerz
und Schwefelkiesabbränden

Invoer en uitvoer van Ijzererts, mangaanerts en py-
riet-residu

1000 t

DEUTSCHLAND (BR)

Länder Pays Paesi Landen	Eisenerz Mineral de fer Minerale di ferro Ijzererts			Manganerz Mineral de manganèse Minerale di manganese Mangaanerts			Schwefelkiesabbrände Cendres de pyrites Ceneri di piriti Pyriet-residu		
	1962	1962 I-VI	1963	1962	1962 I-VI	1963	1962	1962 I-VI	1963
	Einfuhr (a) · Importations (a) · Importazioni (a) · Invoer (a)								
France	9 067	4 797	3 576	0	0	0	272	154	114
Italia	3	3	—	1	0	0	148	79	105
Niederland	11	5	4	1	0	0	86	56	35
UEBL · BLEU	0	—	—	—	—	0	208	126	94
EGKS · CECA	9 081	4 805	3 580	2	1	1	715	415	348
Übers. Gebiete und ehemal. TOM et anciens									
	{ d. franz. Union de l'Union fr.	{ Algerien · Algérie Sonstige · autres	238	147	60	—	—	—	—
	{ Belgiens und d. Niederlande belges et néerlandais		77	—	16	70	—	107	—
			—	—	—	39	13	29	—
	{ Norwegen · Norvège		793	431	320	—	—	—	76
	{ Schweden · Suède		7 921	4 021	3 554	—	—	—	178
	{ Spanien · Espagne		712	406	214	—	—	—	437
	{ Türkei · Turquie		25	15	—	0	—	—	—
	{ UdSSR · URSS		227	85	76	65	43	39	—
	{ Sonstige · autres		179	111	68	14	6	5	339
	{ Kanada · Canada		934	551	280	—	—	—	86
	{ Venezuela · Vénézuéla		1 102	688	395	—	—	—	—
	{ Brasilien · Brésil		2 849	1 326	1 384	7	7	—	—
	{ Peru · Pérou		896	425	671	—	—	—	—
	{ Chile · Chili		427	245	188	3	1	2	—
	{ Sonstige · autres		0	0	128	1	1	0	14
Marokko · Maroc	191	98	50	12	9	4	5	5	—
Tunesien · Tunisie	38	31	9	—	—	—	—	—	—
Liberia · Libéria	1 066	521	503	—	—	—	—	—	—
Sierra Leone	716	396	286	—	—	—	—	—	—
Südafrikanische Union · Union Sud-Africaine	20	11	11	135	80	134	—	—	—
Port. Gebiete in Afrika · Terr. port. d'Afrique	393	241	179	—	—	—	—	—	—
Indien · Indes	1 199	726	404	103	63	23	—	—	—
Sonstige Länder · Autres pays	{ Afrika · Afrique		1	66	7	67	63	38	14
	{ Asien · Asie		0	0	—	0	0	—	—
	{ Ozeanien · Océanie		0	—	—	—	—	—	—
Dritte Länder zusammen · Total pays tiers	20 002	10 541	8 803	517	285	380	1 149	638	480
Insgesamt · Total général	29 084	15 346	12 383	518	286	380	1 864	1 053	828
	Ausfuhr (b) · Exportations (b) · Esportazioni (b) · Uitvoer (b)								
France	2	2	3	0	—	0	—	—	—
Italia	0	0	0	0	0	1	—	—	—
Niederland	3	1	1	1	0	0	—	—	—
UEBL · BLEU	3	1	1	0	0	0	3	2	1
EGKS · CECA	9	4	5	1	0	1	3	2	1
Großbritannien · Royaume-Uni	0	0	0	0	0	—	1	1	—
Österreich · Autriche	272	132	131	0	0	0	—	—	—
Sonstige dritte Länder · Autres pays tiers	2	1	1	5	2	2	0	0	—
Dritte Länder zusammen · Total pays tiers	274	133	132	5	2	2	1	1	—
Insgesamt · Total général	282	137	137	6	3	3	5	3	1

(a) Importations des pays tiers et réceptions des autres pays de la Communauté
Importazioni dai paesi terzi e arrivi dagli altri paesi della Comunità

(b) Exportations vers les pays tiers et livraisons aux autres pays de la Com-
munauté
Esportazioni verso i paesi terzi e consegne agli altri paesi della Comunità

(a) Einfuhr aus dritten Ländern und Bezüge aus anderen Ländern der Gemein-
schaft

Invoer uit derde landen en aanvoer uit andere landen van de Gemeenschap
(b) Ausfuhr nach dritten Ländern und Lieferungen nach anderen Ländern der
Gemeinschaft
Uitvoer naar derde landen en leveringen aan andere landen van de Gemeen-
schap

Importations et exportations de minéral de fer, de minéral de manganèse et des cendres de pyrites

Einfuhr und Ausfuhr von Eisenerz, Manganerz und Schwefelkiesabbränden

131

Importazioni ed esportazioni di minerale di ferro, di minerale di manganese e di ceneri di piriti

Invoer en uitvoer van Ijzererts, mangaanerts en pyriet-residu

FRANCE

1000 t

Länder Pays Paesi Landen	Eisenerz Mineral de fer Minerale di ferro Ijzererts			Manganerz Mineral de manganèse Minerale di manganese Mangaanerts			Schwefelkiesabbrände Cendres de pyrites Ceneri di piriti Pyriet-residu				
	1962	1962 I-VI	1963	1962	1962 I-VI	1963	1962	1962 I-VI	1963		
Einfuhr (a) · Importations (a) · Importazioni (a) · Invoer (a)											
Deutschland (BR)	1	1	0	0	0	0	—	—	—		
Italia	—	—	—	—	—	—	9	3	9		
Niederland	—	—	—	0	0	0	—	—	0		
UEBL · BLEU	183	104	147	—	—	—	4	0	1		
EGKS · CECA	184	105	147	1	0	0	13	3	10		
Übers. Gebiete und ehemal. TOM et anciens	{ d. franz. Union d. l'Union fr. Belgiens und d. Niederlande belges et néerlandais }	{ Algerien · Algérie Sonstige · autres }	63	41	36	—	—	—	—	—	
			—	—	10	4	—	66	—	—	—
Europa · Europe	{ Norwegen · Norvège Schweden · Suède Spanien · Espagne Türkei · Turquie UdSSR · URSS Sonstige · autres }		1	1	0	—	—	—	—	—	
			612	220	270	—	—	—	—	—	—
			159	115	86	—	—	—	6	5	5
			0	—	—	5	—	1	—	—	—
			—	—	—	125	52	71	—	—	—
Amerika · Amérique	{ Kanada · Canada Venezuela · Vénézuéla Brasilien · Brésil Peru · Pérou Chile · Chili Sonstige · autres }		83	38	4	—	—	—	—	—	
			—	—	—	—	—	—	—	—	—
			211	71	320	19	19	19	—	—	—
			187	21	89	—	—	—	—	—	—
			—	—	—	—	—	—	—	—	—
Marokko · Maroc			173	94	74	272	150	119	—	—	
			101	77	—	—	—	—	—	—	—
Tunesien · Tunisie			—	—	—	—	—	—	—		
Liberia · Libéria			—	—	283	—	—	—	—		
Sierra Leone			44	14	32	—	—	—	—		
Südafrikanische Union · Union Sud-Africaine			30	19	12	231	141	79	—		
Port. Gebiete in Afrika · Terr. port. d'Afrique			25	8	1	—	—	—	—		
Indien · Indes			21	10	25	40	26	11	—		
Sonstige Länder · Autres pays	{ Afrika · Afrique Asien · Asie Ozeanien · Océanie }		—	—	—	15	2	12	—	—	
			2	2	4	0	0	0	—	—	
			—	—	—	4	—	—	—	—	—
Dritte Länder zusammen · Total pays tiers			1 712	730	1 246	717	392	380	6	5	5
Insgesamt · Total général			1 896	834	1 393	717	393	381	19	8	15
Ausfuhr (b) · Exportations (b) · Esportazioni (b) · Uitvoer (b)											
Deutschland (BR)	9 070	4 814	3 568	0	0	0	294	173	139		
Italia	0	—	0	1	0	0	—	—	—		
Niederland	—	—	—	0	0	0	—	—	—		
UEBL · BLEU	16 265	8 373	7 039	0	0	0	21	12	32		
EGKS · CECA	25 336	13 188	10 608	1	1	0	315	185	171		
Großbritannien · Royaume-Uni	326	180	144	0	0	—	46	24	30		
Österreich · Autriche	—	—	—	—	—	—	—	—	—		
Sonstige dritte Länder · Autres pays tiers	22	1	0	0	0	0	0	0	—		
Dritte Länder zusammen · Total pays tiers	348	181	144	0	0	0	46	24	30		
Insgesamt · Total général	25 683	13 369	10 751	2	1	1	361	208	201		

(a) Importations des pays tiers et réceptions des autres pays de la Communauté
Importazioni dai paesi terzi e arrivi dagli altri paesi della Comunità

(b) Exportations vers les pays tiers et livraisons aux autres pays de la Communauté
Esportazioni verso i paesi terzi e consegne agli altri paesi della Comunità

(a) Einfuhr aus dritten Ländern und Bezüge aus anderen Ländern der Gemeinschaft
Invoer uit derde landen en aanvoer uit andere landen van de Gemeenschap

(b) Ausfuhr nach dritten Ländern und Lieferungen nach anderen Ländern der Gemeinschaft
Uitvoer naar derde landen en leveringen aan andere landen van de Gemeenschap

Importations et exportations de minerai de fer,
de minerai de manganèse et des cendres de py-
rites

Importazioni ed esportazioni di minerale di ferro, di
minerale di manganese e di ceneri di piriti

Einfuhr und Ausfuhr von Eisenerz, Manganerz
und Schwefelkiesabbränden

Invoer en uitvoer van ijzererts, mangaanerts en py-
riet-residu

1000 t

ITALIA

	Länder Pays Paesi Landen	Eisenerz Minerai de fer Minerale di ferro Ijzererts			Manganerz Minerai de manganèse Minerale di manganese Mangaanerts			Schwefelkiesabbrände Cendres de pyrites Ceneri di piriti Pyriet-residu		
		1962	1962 I-VI	1963	1962	1962 I-VI	1963	1962	1962 I-VI	1963
Einfuhr (a) · Importations (a) · Importazioni (a) · Invoer (a)										
Deutschland (BR)		0	0	0	0	0	0	—	—	—
France		0	0	0	1	0	0	—	—	1
Niederland		—	—	—	1	1	1	—	—	—
UEBL · BLEU		—	—	—	0	0	0	—	—	—
EGKS · CECA		0	0	0	2	1	1	—	—	1
Übers. Gebiete und ehemal. TOM et anciens	d. franz. Union de l'Union fr. Belgiens und d. Niederlande belges et néerlandais	372	125	300	—	—	—	—	—	—
	{ Algerien · Algérie Sonstige · autres	—	—	—	—	—	2	—	—	—
	{ Belgien und d. Niederlande belges et néerlandais	—	—	—	12	2	28	—	—	—
Europa · Europe	{ Norwegen · Norvège Schweden · Suède Spanien · Espagne Türkel · Turquie UdSSR · URSS Sonstige · autres	— 291 63 81 2 13	— 94 37 42 2 4	— 175 8 31 — 10	— — — 2 16 0	— — — — 4 1	— — — 0 16 0	— — — 4 — —	— — — — — —	— — — — — —
Amerika · Amérique	{ Kanada · Canada Venezuela · Vénézuéla Brasilien · Brésil Peru · Pérou Chile · Chili Sonstige · autres	— 622 607 240 149 17	— 277 224 37 53 17	— 322 362 197 138 —	— — — — — —	— — — — — —	— — — — — —	— — — — — —	— — — — — —	— — — — — —
Marokko · Maroc		—	—	—	5	2	1	—	—	—
Tunisien · Tunisie		173	97	117	—	—	—	—	—	—
Liberia · Libéria		536	220	261	16	—	—	—	—	—
Sierra Leone		0	0	0	—	—	—	—	—	—
Südafrikanische Union · Union Sud-Africaine		4	3	—	0	0	10	—	—	—
Port. Gebiete in Afrika · Terr. port. d'Afrique		—	—	11	11	11	—	—	—	—
Indien · Indes		1 013	592	558	2	2	0	—	—	—
Sonstige Länder · Autres pays	{ Afrika · Afrique Asien · Asie Ozeanien · Océanie	— 0 0	— 0 0	— 20 0	20 3 —	10 2 —	46 3 —	— — 0	— — —	— 0 —
Dritte Länder zusammen · Total pays tiers		4 275	1 884	2 360	87	33	106	22	—	0
Insgesamt · Total général		4 275	1 884	2 360	89	34	107	22	—	1
Ausfuhr (b) · Exportations (b) · Esportazioni (b) · Uitvoer (b)										
Deutschland (BR)		0	—	0	1	0	0	104	53	9
France		0	—	—	0	—	—	16	3	6
Niederland		—	—	—	—	—	—	60	27	61
UEBL · BLEU		—	—	—	—	—	0	16	3	22
EGKS · CECA		0	—	0	1	0	0	196	85	98
Großbritannien · Royaume-Uni		—	—	—	0	—	0	62	35	16
Österreich · Autriche		0	—	—	—	—	—	353	187	164
Sonstige dritte Länder · Autres pays tiers		0	0	0	0	—	0	0	0	2
Dritte Länder zusammen · Total pays tiers		0	0	0	0	—	0	415	222	182
Insgesamt · Total général		0	0	0	1	0	0	611	307	280

(a) Importations des pays tiers et réceptions des autres pays de la Communauté
Importazioni dai paesi terzi e arrivi dagli altri paesi della Comunità

(b) Exportations vers les pays tiers et livraisons aux autres pays de la Com-
munauté
Esportazioni verso i paesi terzi e consegne agli altri paesi della Comunità

(a) Einfuhr aus dritten Ländern und Bezüge aus anderen Ländern der Gemein-
schaft
Invoer uit derde landen en aanvoer uit andere landen van de Gemeenschap

(b) Ausfuhr nach dritten Ländern und Lieferungen nach anderen Ländern der
Gemeinschaft
Uitvoer naar derde landen en leveringen aan andere landen van de Gemeen-
schap

Importations et exportations de minerai de fer, de minerai de manganèse et des cendres de pyrites

Einfuhr und Ausfuhr von Eisenerz, Manganerz und Schwefelkiesabbränden

133

Importazioni ed esportazioni di minerale di ferro, di minerali di manganese e di ceneri di pirite

Invoer en uitvoer van Ijzererts, mangaanerts en pyriet-residu

NEDERLAND

1000 t

Länder Pays Paesi Landen	Eisenerz Minerai de fer Minerale di ferro Ijzererts			Manganerz Minerai de manganèse Minerale di manganese Mangaanerts			Schwefelkiesabbrände Cendres de pyrites Ceneri di pirite Pyriet-residu		
	1962	1962 I-VI	1963	1962	1962 I-VI	1963	1962	1962 I-VI	1963
	Einfuhr (a) · Importations (a) · Importazioni (a) · Invoer (a)								
Deutschland (BR)	3	1	1	1	0	0	0	0	—
France	—	—	—	0	0	—	—	—	—
Italia	—	—	—	—	—	—	—	—	0
UEBL · BLEU	5	1	0	0	—	1	1	0	5
EGKS · CECA	9	1	2	1	0	1	1	0	5
Übers. Gebiete und ehemal. TOM et anciens	d. franz. Union de l'Union fr. Belgiens und d. Niederlande belges et néerlandais	Algerien · Algérie Sonstige · autres	52	24	—	—	—	—	—
			—	—	—	—	—	0	—
Europa · Europe	Norwegen · Norvège	—	—	—	—	—	—	—	—
	Schweden · Suède	17	15	2	—	—	—	—	—
	Spanien · Espagne	743	227	79	—	—	—	—	—
	Türkei · Turquie	9	9	76	—	—	—	2	—
	UdSSR · URSS	—	—	—	0	0	1	—	—
Sonstige · autres	0	0	1	1	0	0	—	—	
Amerika · Amérique	Kanada · Canada	—	—	—	—	—	—	—	—
	Venezuela · Vénézuéla	119	27	27	—	—	—	—	—
	Brasilien · Brésil	—	—	—	—	—	—	—	—
	Peru · Pérou	60	46	—	—	—	—	—	—
	Chile · Chili	—	—	—	—	—	—	—	—
Sonstige · autres	2	2	—	—	—	—	—	—	
Marokko · Maroc	—	—	—	3	2	1	—	—	—
Tunesien · Tunisie	—	—	—	—	—	—	—	—	—
Liberia · Libéria	439	247	323	—	—	—	—	—	—
Sierra Leone	632	341	352	—	—	—	—	—	—
Südafrikanische Union · Union Sud-Africaine	0	0	1	6	5	—	—	—	—
Port · Gebiete in Afrika · Terr. port. d'Afrique	0	0	25	—	—	—	—	—	—
Indien · Indes	173	60	43	1	1	0	—	—	—
Sonstige Länder · Autres pays	Afrika · Afrique	63	19	32	25	13	1	—	—
	Asien · Asie	—	—	—	0	—	—	—	—
	Ozeanien · Océanie	—	—	—	—	—	—	—	—
Dritte Länder zusammen · Total pays tiers	2 308	1 017	960	37	22	4	2	—	—
Insgesamt · Total général	2 317	1 019	962	37	22	5	3	0	5
	Ausfuhr (b) · Exportations (b) · Esportazioni (b) · Uitvoer (b)								
Deutschland (BR)	11	1	2	1	1	1	74	53	17
France	0	0	—	1	0	0	—	—	—
Italia	—	1	—	2	1	1	—	—	—
UEBL · BLEU	0	1	—	1	0	1	1	1	—
EGKS · CECA	11	3	2	4	2	2	75	53	17
Großbritannien · Royaume-Uni	0	1	0	1	0	—	47	26	38
Österreich · Autriche	—	0	—	0	0	—	—	—	—
Sonstige dritte Länder · Autres pays tiers	0	1	—	1	1	2	—	—	4
Dritte Länder zusammen · Total pays tiers	0	3	0	2	1	2	47	26	42
Insgesamt · Total général	11	6	2	6	3	4	122	79	59

(a) Importations des pays tiers et réceptions des autres pays de la Communauté
Importazioni dai paesi terzi e arrivi dagli altri paesi della Comunità

(b) Exportations vers les pays tiers et livraisons aux autres pays de la Communauté
Esportazioni verso i paesi terzi e consegne agli altri paesi della Comunità

(a) Einfuhr aus dritten Ländern und Bezüge aus anderen Ländern der Gemeinschaft
Invoer uit derde landen en aanvoer uit andere landen van de Gemeenschap

(b) Ausfuhr nach dritten Ländern und Lieferungen nach anderen Ländern der Gemeinschaft
Uitvoer naar derde landen en leveringen aan andere landen van de Gemeenschap

**Importations et exportations de minéral de fer,
de minéral de manganèse et des cendres de py-
rites**
**Importazioni ed esportazioni di minerale di ferro, di
minerale di manganese e di ceneri di pirite**
**Einfuhr und Ausfuhr von Eisenerz, Manganerz
und Schwefelkiesabbränden**
**Invoer en uitvoer van Ijzererts, mangaanerts en py-
riet-residu**

1000 t

UEBL · BLEU

Länder Pays Paesi Landen	Eisenerz Minéral de fer Minerale di ferro Ijzererts			Manganerz Minéral de manganèse Minerale di manganese Mangaanerts			Schwefelkiesabbrände Cendres de pyrites Ceneri di pirite Pyriet-residu			
	1962	1962 I-VI	1963	1962	1962 I-VI	1963	1962	1962 I-VI	1963	
Einfuhr (a) · Importations (a) · Importazioni (a) · Invoer (a)										
Deutschland (BR)	6	5	6	1	0	0	0	—	0	
France	16 483	8 388	7 053	0	0	0	20	11	1	
Italia	—	—	—	—	—	0	—	—	1	
Niederland	2	2	3	0	0	1	0	0	1	
EGKS · CECA	16 492	8 395	7 062	1	0	1	20	11	3	
Übers. Gebiete und ehemal. TOM et anciens	d. franz. Union de l'Union fr. Belgiens und d. Niederlande belges et néerlandais	{ Algerien · Algérie Sonstige · autres	13	13	4	—	—	—	—	
			—	—	6	—	—	—	—	—
Europa · Europe	{ Norwegen · Norvège Schweden · Suède Spanien · Espagne Türkei · Turquie UdSSR · URSS Sonstige · autres		47	24	26	—	—	—	—	
			4 191	1 854	2 194	—	—	—	—	
			1	1	—	—	—	—	36	22
			—	—	—	0	—	—	—	—
			—	—	—	5	5	15	—	—
Amerika · Amérique	{ Kanada · Canada Venezuela · Vénézuéla Brasilien · Brésil Peru · Pérou Chile · Chili Sonstige · autres		253	89	69	—	—	—	—	
			—	—	—	—	—	—	—	
			81	57	13	19	2	1	—	—
			—	—	—	—	—	—	—	—
			22	16	0	—	—	—	—	—
Marokko · Maroc	—	—	—	0	—	0	2	2		
Tunesien · Tunisie	—	—	—	—	—	—	—	—		
Liberia · Libéria	—	—	—	—	—	—	—	—		
Sierra Leone	—	—	—	—	—	—	—	—		
Südafrikanische Union · Union Sud-Africaine	0	0	2	38	15	47	—	—		
Port. Gebiete in Afrika · Terr. port. d'Afrique	—	—	4	—	—	0	—	—		
Indien · Indes	—	—	—	39	15	1	—	—		
Sonstige Länder · Autres pays	{ Afrika · Afrique Asien · Asie Ozeanien · Océanie		0	—	—	27	6	20	—	
			—	—	—	—	—	—	—	
			—	—	—	—	—	—	—	—
Dritte Länder zusammen · Total pays tiers	4 653	2 067	2 333	208	83	101	39	24		
Insgesamt · Total général	21 145	10 463	9 395	209	83	102	59	35		
Ausfuhr (b) · Exportations (b) · Esportazioni (b) · Uitvoer (b)										
Deutschland (BR)	0	0	1	1	—	0	195	120	93	
France	235	114	143	1	1	2	6	3	0	
Italia	0	—	—	—	—	0	—	—	—	
Niederland	1	1	0	0	—	—	2	2	5	
EGKS · CECA	237	115	144	2	1	2	203	125	98	
Großbritannien · Royaume-Uni	0	—	—	—	—	0	—	—	—	
Österreich · Autriche	—	—	—	—	—	—	—	—	—	
Sonstige dritte Länder · Autres pays tiers	0	0	0	—	—	0	—	—	—	
Dritte Länder zusammen · Total pays tiers	0	0	0	—	—	0	—	—	—	
Insgesamt · Total général	237	115	145	2	1	2	203	125	98	

 (a) Importations des pays tiers et réceptions des autres pays de la Communauté
 Importazioni dai paesi terzi e arrivi dagli altri paesi della Comunità

 (b) Exportations vers les pays tiers et livraisons aux autres pays de la Communauté
 Esportazioni verso i paesi terzi e consegne agli altri paesi della Comunità

 (a) Einfuhr aus dritten Ländern und Bezüge aus anderen Ländern der Gemeinschaft
 Invoer uit derde landen en aanvoer uit andere landen van de Gemeenschap

 (b) Ausfuhr nach dritten Ländern und Lieferungen nach anderen Ländern der Gemeinschaft
 Uitvoer naar derde landen en leveringen aan andere landen van de Gemeenschap

Teil IV: Verschiedenes

IV° Partie: Statistiques diverses

IVª Parte: Statistiche varie

IV° Deel: Diverse statistieken

I

**Umlage
Prelievio**

**Prélèvement
Heffing**

Évolution du taux du prélèvement sur la valeur des productions CECA en % et en unités de compte A.M.E. par t.m. de produits (a)

Evoluzione del tasso di prelievo sul valore delle produzioni CECA in % e in unità di conto A.M.E. per tonnellata di prodotti (a)

Entwicklung des Umlagesatzes auf den Wert der unter den Vertrag über die EGKS fallenden Erzeugnisse in % und EWA-Rechnungseinheiten je t Erzeugnisse (a)

Verloop van de heffing op de waarde van de onder het EGKS-Verdrag vallende producten, in % en in E.M.O.-rekenenheiden per ton (a)

% — RE/UC

Zeit Période Periodo Tijdyak (b)	Satz % Taux en % Tasso in % Percentage	Nettoumlage je t · Prélèvement net à la tonne · Prelievo netto per t · Netto-heffing per ton					
		Braunkohlenbriketts und Braunkohlen schwelkoks Briquettes et semicoke de lignite Mattonelle e semicoke di lignite Bruinkoolbriketten en halfcokes van bruinkool	Steinkohle Houille Carbon fossile Steenkool	Rohelsen Fonte Ghisa Ruwijzer (c)	Thomas- Stahlrohblöcke Lingots Thomas Lingotti Thomas Thomasblokken	Sonstige Stahlblöcke Autres lingots Altri lingotti Andere blokken	Walzstahlfertig- und weiterverarb. Walzstahl- fertigzeugnisse Produits finis et finals Prodotti finiti e finali Walsierij-producten en verder bewerkte produkten
	1	2	3	4	5	6	7
1953 I	0,3	0,0141	0,0372	0,1422	0,1398	0,1884	0,0735
III	0,5	0,0235	0,0620	0,2370	0,2330	0,3140	0,1225
V	0,7	0,0329	0,0868	0,3318	0,3262	0,4396	0,1715
VII	0,9	0,0423	0,1116	0,4266	0,4194	0,5652	0,2205
1955 VII	0,7	0,0329	0,0868	0,3318	0,3262	0,4396	0,1715
1956 I	0,45	0,0212	0,0558	0,2133	0,2097	0,2826	0,1103
1957 VII	0,35	0,0220	0,0448	0,1870	0,1738	0,2925	0,1003
IX	0,35	0,0220	0,0448	0,1870	0,1738	0,2925	0,1003
1959 I	0,35	0,0220	0,0448	0,1870	0,1738	0,2925	0,1003
VII	0,35	0,0277	0,0448	0,1870	0,1738	0,2925	0,1003
1960 I	0,35	0,0277	0,0448	0,1870	0,1738	0,2925	0,1003
III	0,35	0,0277	0,0448	0,1870	0,1738	0,2925	0,1003
1961 VII	0,30	0,0237	0,0384	0,1603	0,1490	0,2507	0,0860
1962 VII	0,20	0,0158	0,0256	0,1068	0,0993	0,1672	0,0573

(a) Le taux en % de la valeur moyenne de la production est commun à tous les produits de la CECA — Son équivalence en unités de compte A.M.E. est fixée d'après la valeur moyenne à la t pour chacun des grands groupes de produits CECA — elle peut varier lors des rajustements effectués sur les valeurs moyennes, mais elle est commune pour chaque produit pour tous les pays. L'équivalence en monnaie nationale (voir tableau suivant) dépend en outre des fluctuations du taux de change officiel qui, légalement définit la valeur des différentes monnaies en unités A.M.E. (1 unité A.M.E. vaut actuellement: 4 DM, 50,— frs. b. ou lux., 4,937 Ffr., 625 Lit, 3,62 Fl.)

Il tasso in % del valore medio della produzione è comune a tutti i prodotti CECA. La sua equivalenza in unità di conto A.M.E. è fissata sulla base del valore medio per tonnellata per ciascuno dei grandi gruppi di prodotti CECA. Essa può variare a seguito dei ragguistamenti effettuati sui valori medi, ma essa è comune per ogni prodotto per tutti i paesi. L'equivalenza in valuta nazionale (cfr. tabella seguente) dipende inoltre dalle fluttuazioni del tasso di cambio ufficiale che fissa legalmente il valore delle varie valute in unità A.M.E. (1 unità A.M.E. equivale attualmente a 4 DM, 50,— fr. b. o luss., 4,937 Ffr., 625 Lit, 3,62 Fl.)

(b) Date des changements de taux ou des valeurs moyennes
Data in cui sono stati modificati i tassi o i valori medi

(c) Non destinés à la fabrication de l'acier
Non destinata alla fabbricazione dell'acciaio

(a) Der Satz des mittleren Wertes der Produktion in % ist bei sämtlichen EGKS-Erzeugnissen gleich. Der entsprechende Wert in EWA-Rechnungseinheiten wird nach dem mittleren Wert je t für jede der großen EGKS-Erzeugnisgruppen festgesetzt — er kann sich bei Berichtigungen der mittleren Werte ändern, ist jedoch bei jedem Erzeugnis für alle Länder gleich. Der Wert in Landeswährung (siehe folgende Tabelle) hängt außerdem von den Schwankungen des amtlichen Wechselkurses ab, der den Wert der verschiedenen Währungen in EWA-Rechnungseinheiten, bestimmt (1 EWA-Einheit ist gegenwärtig gleich 4 DM, 50,— frs oder lfrs, 4,937 Ffr, 625 Lit, 3,62 Fl.)

Het percentage van de gemiddelde waarde van de produktie is voor alle produkten van de E.G.K.S. gelijk. — Het equivalent in E.M.O.-rekenenheiden wordt voor elke groep EGKS-produkten volgens de gemiddelde waarde per ton vastgesteld — deze kan enigszins afwijken wanneer er herzieningen worden aangebracht in de gemiddelde waarden, doch blijft gelijk voor elk produkt voor alle landen. Het equivalent in nationale valuta (zie volgende tabel) hangt bovendien af van de schommelingen van de officiële wisselkoers welke wettelijk de waarde van de verschillende valuta in E.M.O.-rekenenheiden bepaalt (1 E.M.O.-rekenenheid is momenteel gelijk aan: DM 4,—, frs. b. of lux. 50,—, Ffr. 4,937, Lit 625, Fl 3,62)

(b) Zeitpunkt der Veränderung des Satzes oder der mittleren Werte
Datum van de wijzigingen in het heffingspercentage of de gemiddelde waarden

(c) Nicht für die Stahlherstellung bestimmt
Niet bestemd voor de staalfabricage

Évolution en monnaie nationale des taux du prélèvement à la tonne sur la production des produits sidérurgiques (Chiffres arrondis à la 3^e décimale)

Evoluzione in valuta nazionale dei tassi di prelievo per tonnellata sulla produzione dei prodotti siderurgici (Cifre arrotondate alla terza decimale)

Entwicklung der Umlagesätze je t auf die Erzeugung der Eisen- und Stahlerzeugnisse in Landeswährung (auf die 3. Dezimalstelle abgerundete Zahlen)

Verloop van de heffing per ton op de produktie van ijzer- en staalprodukten, in nationale valuta (Cijfers afgerond op de derde decimaal)

136

Zeit Période Periodo Tijdvak (d)	Deutsch- land (BR) (DM) (a)	France (Ffr) (a)	Italia (Lit)	Nederland (Fl)	UEBL (Fb ou Fibg)	Deutsch- land (BR) (DM) (a)	France (Ffr) (a)	Italia (Lit)	Nederland (Fl)	UEBL (Fb ou Fibg)
	A) Roh Eisen (b) · Fonte brute (b)					C) Andere Blöcke · Autres lingots				
	A) Ghisa grezza (b) · Ruw ijzer (b)					C) Altri lingotti · Andere blokken				
1953 I	0,597	49,770	88,875	0,540	7,110	0,791	65,940	117,750	0,716	9,420
III	0,995	82,950	148,125	0,901	11,850	1,319	109,900	196,250	1,193	15,700
V	1,394	116,130	207,375	1,261	16,590	1,846	153,860	274,750	1,670	21,980
VII	1,792	149,310	266,625	1,621	21,330	2,374	197,820	353,250	2,148	28,260
1955 VII	1,394	116,130	207,375	1,261	16,590	1,846	153,860	274,750	1,670	21,980
1956 I	0,896	74,655	133,313	0,811	10,665	1,187	98,910	176,625	1,074	14,130
1957 VII	0,785	65,450	116,875	0,711	9,350	1,229	102,375	182,813	1,112	14,625
IX	0,785	78,450	116,875	0,711	9,350	1,229	122,850	182,813	1,112	14,625
1959 I	0,785	92,323	116,875	0,711	9,350	1,229	144,409	182,813	1,112	14,625
VII	0,785	92,323	116,875	0,711	9,350	1,229	144,409	182,813	1,112	14,625
1960 I	0,785	0,923	116,875	0,711	9,350	1,229	1,444	182,813	1,112	14,625
1961 III	0,748	0,923	116,875	0,677	9,350	1,170	1,444	182,813	1,059	14,625
VII	0,641	0,791	100,188	0,580	8,015	1,003	1,238	156,688	0,908	12,535
1962 VII	0,427	0,527	66,750	0,387	5,340	0,669	0,825	104,500	0,605	8,360
	B) Thomasblöcke · Lingots Thomas					D) Fertigerzeugnisse (c) · Produits fins (c)				
	B) Lingotti Thomas · Thomasblokken					D) Prodotti finiti (c) · Walselijprodukten (c)				
1953 I	0,587	48,930	87,375	0,531	6,990	0,309	25,725	45,938	0,279	3,675
III	0,979	81,550	145,625	0,885	11,650	0,515	42,875	76,563	0,466	6,125
V	1,370	114,170	203,875	1,240	16,310	0,720	60,025	107,188	0,652	8,575
VII	1,761	146,790	262,125	1,594	20,970	0,926	77,175	137,813	0,838	11,025
1955 VII	1,370	114,170	203,875	1,240	16,310	0,720	60,025	107,188	0,652	8,575
1956 I	0,881	73,395	133,063	0,797	10,485	0,463	38,588	68,906	0,419	5,513
1957 VII	0,730	60,830	108,625	0,660	8,690	0,421	35,105	62,688	0,381	5,015
IX	0,730	72,996	108,625	0,660	8,690	0,421	42,126	62,688	0,381	5,015
1959 I	0,730	85,806	108,625	0,660	8,690	0,421	49,519	62,688	0,381	5,015
VII	0,730	85,806	108,625	0,660	8,690	0,421	49,519	62,688	0,381	5,015
1960 I	0,730	0,858	108,625	0,660	8,690	0,421	0,495	62,688	0,381	5,015
1961 II	0,695	0,858	108,625	0,629	8,690	0,401	0,495	62,688	0,363	5,015
VII	0,596	0,736	93,125	0,539	7,450	0,344	0,425	53,750	0,311	4,300
1962 VII	0,397	0,490	62,063	0,359	4,965	0,229	0,283	35,813	0,207	2,865

(a) Sarre comprise avec la France jusqu'au juin 1959, ensuite avec l'Allemagne
Le chiffre relative alla Sarre sono comprese in quelle della Francia fino al giugno 1959 data a decorrere dalla quale sono comprese in quelle della Germania

(b) Non destiné à la fabrication de l'acier
Non destinata alla fabbricazione dell'acciaio

(c) Ou éventuellement produits finals
O eventualmente prodotti finale

(d) Date des changements de taux
Data in cui sono stati modificati i tassi

(a) Saarland bis Juni 1959 unter Frankreich, anschließend unter Deutschland erfaßt
Saarland bij Frankrijk inbegrepen tot en met juni 1959, vervolgens bij Duitsland

(b) Nicht für die Stahlherstellung bestimmt
Niet bestemd voor de staalfabricage

(c) Oder gegebenenfalls Enderzeugnisse
Of eventueel eindprodukten

(d) Zeitpunkt der Änderung des Umlagesatzes
Datum van wijziging van het heffingspercentage

Évolution des déclarations relatives au prélèvement, en valeur (V) par produits et contributions relatives en % de chaque produit

Evoluzione delle dichiarazioni relative al prelievo, in valore (V) per prodotti e in % per prodotto

Entwicklung der Umlagemeldungen in Werten (V) nach Erzeugnissen sowie Anteil der einzelnen Erzeugnisse in %

Verloop van de aangiften met betrekking tot de heffing, per produkt, in waarde (V) en aandeel in % van elk produkt

Mio RE/UC — %

DEUTSCHLAND (BR) · FRANCE

Rechnungs- jahr Exercice financier Esercizi finanziari Boekjaar	Kohlenbergbau Industrie charbonnière Industria mineraria di carbone Kolenmijnen		Eisen- und Stahlindustrie · Industrie sidérurgique · Industria siderurgica · IJzer- en staalindustrie										Insgesamt Total général Totale generale Totaal geneeraal	
	V	%	Roheisen Fonte Ghisa Ruwijzer (a)		Thomas- Stahlrohblöcke Lingots Thomas Lingotti Thomas Thomasblokken		Sonstige Stahlrohblöcke Autres lingots Altri lingotti Andere blokken		Walzstahlfertig- und weiterverarb. Walz- stahlfertigerzeugnisse Produits finis et finals Prodotti finiti e finali Walserij-produkten en verder bewerkte produkten		Zusammen Total Totale Totaal		V	%
			V	%	V	%	V	%	V	%	V	%		
Deutschland (BR)														
1952/1953	4,06	54,6	0,18	2,4	0,98	13,2	1,49	20,1	0,72	9,7	3,37	45,4	7,43	100,0
1953/1954	15,11	56,0	0,68	2,5	3,27	12,1	5,37	19,9	2,54	9,5	11,86	44,0	26,97	100,0
1954/1955	15,68	50,7	0,84	2,7	4,35	14,1	6,76	21,8	3,30	10,7	15,25	49,3	30,93	100,0
1955/1956	10,22	48,4	0,58	2,7	3,22	15,3	4,67	22,1	2,42	11,5	10,89	51,6	21,11	100,0
1956/1957	8,03	47,0	0,46	2,7	2,63	15,4	3,96	23,2	2,00	11,7	9,05	53,0	17,08	100,0
1957/1958	6,14	41,2	0,37	2,5	2,18	14,6	4,34	29,1	1,88	12,6	8,77	58,8	14,91	100,0
1958/1959	5,73	41,4	0,30	2,2	2,10	15,2	3,98	28,8	1,72	12,4	8,10	58,6	13,83	100,0
1959/1960	6,35	38,6	0,35	2,1	2,54	15,5	5,04	30,7	2,15	13,1	10,08	61,4	16,43	100,0
1960/1961	6,42	37,3	0,40	2,3	2,63	15,3	5,51	32,0	2,26	13,1	10,80	62,7	17,22	100,0
1961/1962	5,22	37,6	0,37	2,7	2,11	15,2	4,38	31,5	1,81	13,0	8,67	62,4	13,89	100,0
1961 1	1,61	36,8	0,10	2,3	0,66	15,1	1,42	32,5	0,58	13,3	2,76	63,2	4,37	100,0
2	1,51	36,6	0,10	2,4	0,64	15,5	1,33	32,2	0,55	13,3	2,62	63,4	4,13	100,0
3	1,27	36,2	0,09	2,6	0,56	15,9	1,12	31,9	0,47	13,4	2,24	63,8	3,51	100,0
4	1,32	38,9	0,10	2,9	0,54	15,9	0,99	29,3	0,44	13,0	2,07	61,1	3,39	100,0
1962 1	1,34	38,3	0,09	2,6	0,52	14,9	1,09	31,1	0,46	13,1	2,16	61,7	3,50	100,0
2	1,28	36,8	0,09	2,6	0,49	14,1	1,17	33,6	0,45	12,9	2,20	63,2	3,48	100,0
3	0,85	35,6	0,05	2,2	0,34	14,2	0,83	34,5	0,32	13,5	1,54	64,4	2,39	100,0
4	0,89	38,6	0,06	2,4	0,31	13,5	0,76	32,8	0,30	12,8	1,42	61,4	2,31	100,0
1963 1	0,93	39,8	0,06	2,4	0,30	13,1	0,76	32,4	0,29	12,4	1,41	60,2	2,34	100,0
2	0,86	38,5	0,05	2,3	0,30	13,3	0,75	33,4	0,28	12,6	1,38	61,5	2,25	100,0
France														
1952/1953	1,46	42,7	0,13	3,8	0,78	22,8	0,61	17,8	0,44	12,9	1,96	57,3	3,42	100,0
1953/1954	5,16	44,9	0,40	3,5	2,35	20,4	2,15	18,7	1,44	12,5	6,34	55,1	11,50	100,0
1954/1955	5,44	41,1	0,43	3,2	3,06	23,1	2,49	18,8	1,83	13,8	7,81	58,9	13,25	100,0
1955/1956	3,43	38,8	0,31	3,5	2,08	23,5	1,74	19,8	1,27	14,4	5,40	61,2	8,83	100,0
1956/1957	2,73	37,8	0,25	3,5	1,70	23,5	1,48	20,5	1,07	14,7	4,50	62,2	7,23	100,0
1957/1958	2,21	33,3	0,22	3,3	1,52	22,9	1,65	24,8	1,04	15,7	4,43	66,7	6,64	100,0
1958/1959	2,20	33,7	0,18	2,8	1,53	23,4	1,59	24,3	1,03	15,8	4,33	66,3	6,53	100,0
1959/1960	2,31	30,4	0,19	2,5	1,88	24,7	1,92	25,2	1,31	17,2	5,30	69,6	7,61	100,0
1960/1961	2,07	27,8	0,20	2,7	1,87	25,1	1,97	26,5	1,33	17,9	5,37	72,2	7,44	100,0
1961/1962	1,74	28,2	0,17	2,8	1,54	24,9	1,61	26,1	1,11	18,0	4,43	71,8	6,17	100,0
1961 1	0,54	27,7	0,05	2,6	0,49	25,1	0,52	26,7	0,35	17,9	1,41	72,3	1,95	100,0
2	0,50	27,0	0,05	2,7	0,46	24,9	0,50	27,0	0,34	18,4	1,35	73,0	1,85	100,0
3	0,39	27,5	0,04	2,8	0,37	26,0	0,37	26,0	0,25	17,7	1,03	72,5	1,42	100,0
4	0,46	28,9	0,05	3,1	0,38	23,9	0,42	26,4	0,28	17,7	1,13	71,1	1,59	100,0
1962 1	0,46	28,7	0,04	2,5	0,38	23,8	0,43	26,9	0,29	18,1	1,14	71,3	1,60	100,0
2	0,43	27,4	0,05	3,2	0,37	23,6	0,44	28,0	0,28	17,8	1,14	72,6	1,57	100,0
3	0,26	27,7	0,03	2,7	0,24	24,9	0,26	27,7	0,16	17,0	0,69	72,3	0,95	100,0
4	0,31	28,5	0,03	2,9	0,26	23,9	0,29	27,1	0,19	17,6	0,77	71,5	1,08	100,0
1963 1	0,20	21,7	0,03	2,9	0,25	26,0	0,29	29,9	0,19	19,5	0,75	78,3	0,96	100,0
2	0,28	26,2	0,03	2,7	0,25	23,5	0,32	29,9	0,19	17,7	0,79	73,8	1,07	100,0

(a) Non destinés à la fabrication de l'acier
Non destinata alla fabbricazione dell'acciaio

(a) Nicht zur Stahlherstellung bestimmt
Niet bestemd voor de staalfabricage

Évolution des déclarations relatives au prélèvement, en valeur (V) par produits et contributions relatives en % de chaque produit

Evoluzione delle dichiarazioni relative al prelievo, in valore (V) per prodotti e in % per prodotto

Entwicklung der Umlagemeldungen in Werten (V) nach Erzeugnissen sowie Anteil der einzelnen Erzeugnisse in %

Verloop van de aangiften met betrekking tot de hef-fing, per produkt, in waarde (V) en aandeel in % van elk produkt

138

ITALIA · NEDERLAND

Mio RE/UC — %

Rechnungs-jahr Exercice financier Esercizi finanziari Boekjaar	Kohlenbergbau Industrie charbonnière Industria mineraria di carbone Kolenmijnen		Eisen- und Stahlindustrie · Industrie sidérurgique · Industria siderurgica · IJzer- en staalindustrie										Insgesamt Total général Totale generale Totaal geneeraal		
			Roheisen Fonte Ghisa Ruwijzer (a)		Thomas-Stahlrohblöcke Lingots Thomas Lingotti Thomas Thomasblokken		Sonstige Stahlrohblöcke Autres lingots Altri lingotti Andere blokken		Walzstahlfertig- und weiterverarb. Walzstahlfertigerzeugnisse Produits finis et finals Prodotti finiti e finali Walserij-producten en verder bewerkte producten		Zusammen Total Totale Totaal				
			V	%	V	%	V	%	V	%	V	%			V
Italia															
1952/1953	0,03	4,7	0,01	1,6	0,02	3,1	0,46	71,9	0,12	18,7	0,61	95,3	0,64	100,0	
1953/1954	0,10	3,6	0,05	1,8	0,14	5,0	1,95	70,1	0,54	19,5	2,68	96,4	2,78	100,0	
1954/1955	0,10	2,8	0,07	2,0	0,15	4,3	2,46	70,1	0,73	20,8	3,41	97,2	3,51	100,0	
1955/1956	0,07	2,7	0,06	2,3	0,09	3,5	1,85	71,2	0,53	20,3	2,53	97,3	2,60	100,0	
1956/1957	0,05	2,2	0,04	1,7	0,07	3,0	1,67	72,3	0,48	20,8	2,26	97,8	2,31	100,0	
1957/1958	0,03	1,2	0,04	1,7	0,06	2,5	1,83	76,3	0,44	18,3	2,37	98,8	2,40	100,0	
1958/1959	0,03	1,3	0,05	2,2	0,06	2,6	1,69	74,5	0,44	19,4	2,24	98,7	2,27	100,0	
1959/1960	0,03	1,1	0,03	1,1	0,07	2,4	2,14	75,1	0,58	20,3	2,82	98,9	2,85	100,0	
1960/1961	0,03	0,9	0,03	0,9	0,09	2,8	2,37	74,6	0,66	20,8	3,15	99,1	3,18	100,0	
1961/1962	0,02	0,7	0,04	1,4	0,09	3,0	2,21	74,6	0,60	20,3	2,94	99,3	2,96	100,0	
1961 1	0,01	1,2	0,01	1,2	0,03	3,7	0,61	74,4	0,16	19,5	0,81	98,8	0,82	100,0	
2	0,01	1,2	0,01	1,2	0,03	3,6	0,62	73,8	0,17	20,2	0,83	98,8	0,84	100,0	
3	0,01	1,4	0,01	1,4	0,02	2,9	0,52	74,3	0,14	20,0	0,69	98,6	0,70	100,0	
4	0,01	1,4	0,01	1,4	0,02	2,7	0,54	74,0	0,15	20,5	0,72	98,6	0,73	100,0	
1962 1	0,00	0,0	0,01	1,4	0,02	2,7	0,56	75,6	0,15	20,3	0,74	100,0	0,74	100,0	
2	0,01	1,4	0,01	1,4	0,02	2,7	0,55	74,2	0,15	20,3	0,73	98,6	0,74	100,0	
3	0,00	0,8	0,01	1,5	0,02	3,4	0,36	74,8	0,09	19,5	0,48	99,2	0,48	100,0	
4	0,04	0,8	0,02	0,4	0,02	3,2	0,39	74,6	0,11	21,0	0,52	99,2	0,53	100,0	
1963 1	0,03	0,6	0,05	1,0	0,01	3,2	0,39	74,0	0,11	21,2	0,52	99,4	0,53	100,0	
2	0,03	0,6	0,06	1,1	0,02	3,0	0,40	74,6	0,11	20,7	0,54	99,4	0,54	100,0	
Nederland															
1952/1953	0,34	64,1	0,03	5,7	—	—	0,12	22,7	0,04	7,5	0,19	35,9	0,53	100,0	
1953/1954	1,21	61,7	0,10	5,1	—	—	0,51	26,0	0,14	7,2	0,75	38,3	1,96	100,0	
1954/1955	1,21	58,7	0,14	6,8	—	—	0,53	25,8	0,18	8,7	0,85	41,3	2,06	100,0	
1955/1956	0,77	57,9	0,08	6,0	—	—	0,36	27,1	0,12	9,0	0,56	42,1	1,33	100,0	
1956/1957	0,59	56,2	0,05	4,8	—	—	0,32	30,4	0,09	8,6	0,46	43,8	1,05	100,0	
1957/1958	0,46	46,9	0,04	4,1	—	—	0,38	38,8	0,10	10,2	0,52	53,1	0,98	100,0	
1958/1959	0,46	43,8	0,04	3,8	—	—	0,44	41,9	0,11	10,5	0,59	56,2	1,05	100,0	
1959/1960	0,51	41,5	0,04	3,2	—	—	0,54	43,9	0,14	11,4	0,72	58,5	1,23	100,0	
1960/1961	0,52	39,7	0,05	3,8	—	—	0,59	45,0	0,15	11,5	0,79	60,3	1,31	100,0	
1961/1962	0,41	38,3	0,05	4,7	—	—	0,48	44,9	0,13	12,1	0,66	61,7	1,07	100,0	
1961 1	0,13	39,4	0,01	3,0	—	—	0,15	45,5	0,04	12,1	0,20	60,6	0,33	100,0	
2	0,13	39,4	0,01	3,0	—	—	0,15	45,5	0,04	12,1	0,20	60,6	0,33	100,0	
3	0,10	38,5	0,01	3,8	—	—	0,12	46,2	0,03	11,5	0,16	61,5	0,26	100,0	
4	0,11	40,7	0,01	3,7	—	—	0,12	44,5	0,03	11,1	0,16	59,3	0,27	100,0	
1962 1	0,10	37,1	0,01	3,7	—	—	0,13	48,1	0,03	11,1	0,17	62,9	0,27	100,0	
2	0,10	37,1	0,01	3,7	—	—	0,13	48,1	0,03	11,1	0,17	62,9	0,27	100,0	
3	0,06	34,3	0,01	5,4	—	—	0,09	48,8	0,02	11,5	0,12	65,7	0,18	100,0	
4	0,07	36,4	0,01	5,3	—	—	0,09	46,5	0,02	11,9	0,12	63,6	0,19	100,0	
1963 1	0,07	36,8	0,00	2,5	—	—	0,09	47,7	0,02	13,0	0,12	63,2	0,19	100,0	
2	0,07	33,5	0,00	2,1	—	—	0,10	51,4	0,03	13,1	0,13	66,5	0,20	100,0	

(a) Non destinés à la fabrication de l'acier
Non destinata alla fabbricazione dell'acciaio

(a) Nicht zur Stahlherstellung bestimmt
Niet bestemd voor de staalfabricage

Évolution des déclarations relatives au prélèvement, en valeur (V) par produits et contribution relatives en % de chaque produit

Evoluzione delle dichiarazioni relative al prelievo, in valore (V) per prodotti e in % per prodotto

Entwicklung der Umlagemeldungen in Werten (V) nach Erzeugnissen sowie Anteil der einzelnen Erzeugnisse in %

Verloop van de aangiften met betrekking tot de heffing, per produkt, in waarde (V) en aandeel in % van elk produkt

Mio RE/UC — %

BELGIQUE · LUXEMBOURG

Rechnungs- jahr Exercice financier Esercizi finanziari Boekjaar	Kohlenbergbau Industrie charbonnière Industria mineraria di carbone Kolenmijnen		Eisen- und Stahlindustrie · Industrie sidérurgique · Industria siderurgica · IJzer- en staalindustrie										Insgesamt Total général Totale generale Totaal generaal		
			Roheisen Fonte Ghisa Ruwijzer (a)		Thomas- Stahlrohblöcke Lingots Thomas Lingotti Thomas Thomasblokken		Sonstige Stahlrohblöcke Autres lingots Altri lingotti Andere blokken		Walzstahlfertig- und weiterverarb. Walz- stahlfertigerzeugnisse Produits finis et finals Prodotti finiti e finali Walserij-producten en verder bewerkte produkten		Zusammen Total Totale Totaal				
	V	%	V	%	V	%	V	%	V	%	V	%	V	%	V
Belgique · België															
1952/1953	0,84	51,2	0,01	0,6	0,47	28,7	0,11	6,7	0,21	12,8	0,80	48,8	1,64	100,0	
1953/1954	2,90	51,8	0,04	0,7	1,62	28,9	0,32	5,7	0,72	12,9	2,70	48,2	5,60	100,0	
1954/1955	2,88	46,4	0,06	1,0	1,98	31,9	0,40	6,5	0,88	14,2	3,32	53,6	6,20	100,0	
1955/1956	1,91	44,6	0,03	0,7	1,38	32,2	0,32	7,5	0,64	15,0	2,37	55,4	4,28	100,0	
1956/1957	1,41	42,0	0,03	0,9	1,11	33,0	0,29	8,6	0,52	15,5	1,35	58,0	3,36	100,0	
1957/1958	1,03	39,6	0,02	0,8	0,88	33,8	0,26	10,0	0,41	15,8	1,57	60,4	2,60	100,0	
1958/1959	0,81	33,9	0,02	0,8	0,91	38,1	0,22	9,2	0,43	18,0	1,58	66,1	2,39	100,0	
1959/1960	0,88	32,6	0,02	0,7	1,03	38,1	0,28	10,4	0,49	18,2	1,82	67,4	2,70	100,0	
1960/1961	0,92	34,1	0,02	0,7	1,01	37,4	0,28	10,4	0,47	17,4	1,78	65,9	2,70	100,0	
1961/1962	0,72	30,5	0,02	0,9	0,94	39,8	0,23	9,7	0,45	19,1	1,64	69,5	2,36	100,0	
1961 1	0,22	37,3	0,00	0,0	0,21	35,6	0,06	10,2	0,10	16,9	0,37	62,7	0,59	100,0	
2	0,24	32,0	0,01	1,3	0,29	38,7	0,08	10,7	0,13	17,3	0,51	68,0	0,75	100,0	
3	0,17	29,8	0,00	0,0	0,24	42,1	0,06	10,5	0,10	17,6	0,40	70,2	0,57	100,0	
4	0,19	32,2	0,01	1,7	0,23	39,0	0,06	10,2	0,10	16,9	0,40	67,8	0,59	100,0	
1962 1	0,18	30,0	0,00	0,0	0,24	40,0	0,06	10,0	0,12	20,0	0,42	70,0	0,60	100,0	
2	0,18	30,0	0,00	0,0	0,24	40,0	0,06	10,0	0,12	20,0	0,42	70,0	0,60	100,0	
3	0,11	29,4	0,00	0,7	0,15	41,4	0,03	8,9	0,07	19,6	0,25	70,6	0,36	100,0	
4	0,13	31,5	0,00	0,6	0,16	39,9	0,03	8,3	0,08	19,7	0,27	68,5	0,40	100,0	
1963 1	0,13	31,5	0,00	0,5	0,16	40,3	0,03	7,9	0,08	19,8	0,27	68,5	0,40	100,0	
2	0,12	30,2	0,00	0,5	0,16	40,7	0,03	7,9	0,08	20,7	0,28	69,8	0,40	100,0	
Luxembourg															
1952/1953	—	—	—	—	0,32	71,1	0,01	2,2	0,12	26,7	0,45	100,0	0,45	100,0	
1953/1954	—	—	—	—	1,05	70,5	0,02	1,3	0,42	28,2	1,49	100,0	1,49	100,0	
1954/1955	—	—	—	—	1,27	69,8	0,03	1,6	0,52	28,6	1,82	100,0	1,82	100,0	
1955/1956	—	—	—	—	0,88	69,8	0,03	2,4	0,35	27,8	1,26	100,0	1,26	100,0	
1956/1957	—	—	—	—	0,72	69,9	0,02	1,9	0,29	28,2	1,03	100,0	1,03	100,0	
1957/1958	—	—	—	—	0,58	68,2	0,02	2,4	0,25	29,4	0,85	100,0	0,85	100,0	
1958/1959	—	—	—	—	0,59	67,8	0,02	2,3	0,26	29,9	0,87	100,0	0,87	100,0	
1959/1960	—	—	—	—	0,67	68,3	0,02	2,1	0,29	29,6	0,98	100,0	0,98	100,0	
1960/1961	—	—	—	—	0,70	68,0	0,02	1,9	0,31	30,1	1,03	100,0	1,03	100,0	
1961/1962	—	—	—	—	0,59	67,8	0,02	2,3	0,26	29,9	0,87	100,0	0,87	100,0	
1961 1	—	—	—	—	0,17	65,4	0,01	3,8	0,08	30,8	0,26	100,0	0,26	100,0	
2	—	—	—	—	0,18	66,7	0,01	3,7	0,08	29,6	0,27	100,0	0,27	100,0	
3	—	—	—	—	0,15	68,2	0,00	0,0	0,07	31,8	0,22	100,0	0,22	100,0	
4	—	—	—	—	0,14	70,0	0,00	0,0	0,06	30,0	0,20	100,0	0,20	100,0	
1962 1	—	—	—	—	0,14	70,0	0,00	0,0	0,06	30,0	0,20	100,0	0,20	100,0	
2	—	—	—	—	0,14	66,6	0,01	4,8	0,06	28,6	0,21	100,0	0,21	100,0	
3	—	—	—	—	0,10	66,7	0,07	3,3	0,04	30,0	0,15	100,0	0,15	100,0	
4	—	—	—	—	0,10	65,6	0,01	4,9	0,04	29,6	0,15	100,0	0,15	100,0	
1963 1	—	—	—	—	0,9	65,8	0,01	5,0	0,04	29,2	0,14	100,0	0,14	100,0	
2	—	—	—	—	1,0	65,7	0,01	4,5	0,04	29,8	0,14	100,0	0,14	100,0	

(a) Non destinés à la fabrication de l'acier
Non destinata alla fabbricazione dell'acciaio

(a) Nicht zur Stahlherstellung bestimmt
Niet bestemd voor staalfabricage

Évolution des déclarations relatives au prélèvement, en valeur (V) par produits et contribution relative en % de chaque produit

Evoluzione delle dichiarazioni relative al prelievo, in valore (V) per prodotto e in % per prodotto

Entwicklung der Umlagemeldungen in Werten (V) nach Erzeugnissen sowie Anteil der einzelnen Erzeugnisse in %

Verloop van de aangiften met betrekking tot de heffing, per produkt, in waarde (V) en aandeel in % van elk produkt

140

EGKS · CECA

Mio RE/UC — %

Rechnungs- jahr Exercice financier Esercizi finanziari Boekjaar	Kohlenbergbau Industrie charbonnière Industria mineraria di carbone Kolenmijnen		Eisen- und Stahlindustrie · Industrie sidérurgique · Industria siderurgica · IJzer- en staalindustrie										Insgesamt Total général Totale generale Totaal algemeen	
	V	%	Roheisen Fonte Ghisa Ruwijzer (a)		Thomas- Stahlrohblöcke Lingots Thomas Lingotti Thomas Thomasblokken		Sonstige Stahlrohblöcke Autres lingots Altri lingotti Andere blokken		Walzstahlfertig- und weiterverarb. Walz- stahlfertigerzeugn. Produits finis et finals Prodotti finiti e finali Walserij-producten en verder bewerkte produkten		Zusammen Total Totale Totaal		V	%
			V	%	V	%	V	%	V	%	V	%		
EGKS · CECA														
1952/1953	6,73	47,7	0,36	2,6	2,56	18,1	2,79	19,8	1,67	11,8	7,38	52,3	14,11	100,0
1953/1954	24,49	48,7	1,27	2,5	8,42	16,7	10,30	20,5	5,81	11,6	25,80	51,3	50,29	100,0
1954/1955	25,31	43,8	1,53	2,6	10,81	18,8	12,67	21,9	7,45	12,9	32,46	56,2	57,77	100,0
1955/1956	16,39	41,6	1,06	2,7	7,64	19,4	8,97	22,8	5,34	13,5	23,01	58,4	39,40	100,0
1956/1957	12,81	40,0	0,84	2,6	6,23	19,4	7,73	24,1	4,45	13,9	19,25	60,0	32,06	100,0
1957/1958	9,88	34,8	0,69	2,4	5,23	18,4	8,46	29,9	4,12	14,5	18,50	65,2	28,38	100,0
1958/1959	9,22	34,2	0,59	2,2	5,18	19,2	7,96	29,6	4,00	14,8	17,73	54,8	26,95	100,0
1959/1960	10,08	31,7	0,64	2,0	6,20	19,5	9,94	31,2	4,96	15,6	21,74	68,3	31,82	100,0
1960/1961	9,97	30,3	0,69	2,1	6,31	19,2	10,72	32,6	5,18	15,8	22,90	69,7	32,87	100,0
1961/1962	8,11	29,7	0,64	2,3	5,27	19,3	8,94	32,7	4,36	16,0	19,21	70,3	27,32	100,0
1962 1	2,08	30,1	0,16	2,3	1,30	18,8	2,27	32,8	1,11	16,0	4,84	69,9	6,92	100,0
2	2,01	29,2	0,16	2,3	1,27	18,4	2,35	34,1	1,10	16,0	4,88	70,8	6,89	100,0
3	1,29	28,6	0,10	2,1	0,84	18,6	1,58	34,9	0,72	15,8	3,24	71,4	4,54	100,0
4	1,40	30,0	0,10	2,2	0,84	18,1	1,57	33,7	0,74	15,9	3,26	70,0	4,65	100,0
1963 1	1,34	29,3	0,10	2,1	0,82	18,1	1,57	34,4	0,74	16,1	3,23	70,7	4,65	100,0
2	1,34	29,0	0,09	2,0	0,82	17,9	1,61	35,1	0,74	16,0	3,26	71,0	4,60	100,0

(a) Non destiné à la fabrication de l'acier
Non destinata alla fabbricazione dell'acciaio

(a) Nicht für die Stahlerzeugung bestimmt
Niet bestemd voor de staalfabricage

Part en % de la contribution de chaque pays au prélèvement CECA


Quota percentuale di ogni paese sul prelievo CECA

Anteil des Betrags der einzelnen Länder an der EGKS-Umlage, in %

Het aandeel in % van de bijdrage van elk land in de EGKS-heffing

141

Rechnungsjahr Exercice financier Esercizi finanziari Boekjaar	Deutschland (BR)	France	Italia	Nederland	UEBL · BLEU		EGKS CECA
					Belgique · België	Luxembourg	
A) Gesamtumlage · Prélèvement total · Prelievo complessivo · Totale heffing							
1952/1953	52,7	24,2	4,5	3,8	11,6	3,2	100,0
1953/1954	53,6	22,9	5,5	3,9	11,1	3,0	100,0
1954/1955	53,5	22,9	6,1	3,6	10,7	3,2	100,0
1955/1956	53,5	22,4	6,6	3,4	10,9	3,2	100,0
1956/1957	53,2	22,6	7,2	3,3	10,5	3,2	100,0
1957/1958	52,5	23,4	8,5	3,5	9,1	3,0	100,0
1958/1959	51,3	24,3	8,4	3,9	8,9	3,2	100,0
1959/1960	51,6	23,9	9,0	3,9	8,5	3,1	100,0
1960/1961	52,4	22,6	9,7	4,0	8,2	3,1	100,0
1961/1962	50,8	22,6	10,8	3,9	8,7	3,2	100,0
B) Umlage auf die Erzeugung der Eisen- und Stahlindustrie · Prélèvement sur la Sidérurgie Prelievo Industria siderurgica · Heffing op de ijzer- en staalindustrie							
1952/1953	45,7	26,6	8,3	2,5	10,8	6,1	100,0
1953/1954	45,9	24,6	10,3	2,9	10,5	5,8	100,0
1954/1955	47,0	24,1	10,5	2,6	10,2	5,6	100,0
1955/1956	47,3	23,5	11,0	2,4	10,3	5,5	100,0
1956/1957	47,0	23,4	11,7	2,4	10,1	5,4	100,0
1957/1958	47,4	23,9	12,8	2,8	8,5	4,6	100,0
1958/1959	45,9	24,4	12,6	3,3	8,9	4,9	100,0
1959/1960	46,6	24,4	13,0	3,3	8,4	4,5	100,0
1960/1961	47,1	23,5	13,7	3,4	7,8	4,5	100,0
1961/1962	45,1	23,1	15,3	3,5	8,5	4,5	100,0



Teil IV: Verschiedenes

IV° Partle: Statistiques diverses

IVª Parte: Statistiche varie

IV° Deel: Diverse statistieken

II

**Industrien der ersten Verarbeitungsstufe
von Eisen und Stahl**

**Industria della prima trasformazione
della ghisa e dell'acciaio**

**Industries de la première transformation
de la fonte et de l'acier**

Primaire ijzer- en staalverwerkende Industrieën

Production, par pays, des diverses industries de la première transformation de la fonte et de l'acier (a)
 Produzione, per paese, delle diverse industrie della prima trasformazione di ghisa e di acciaio (a)

1000 t

Zeit Période Periodo Tijdvak	Deutsch- land (BR)	France	Italia	Neder- land	UEBL · BLEU		EGKS CECA	Deutsch- land (BR)	France	Italia
					Belgie België	Luxem- bourg				
I. Eisengußzeugung · Moulages de fonte <i>Getti di ghisa · Ijzergietwerk</i>										
1958	2 840 (h)	1 442	620	166	264	.	.	190	(i) 191	.
1959	3 040 (h)	1 273	680	191	270	.	.	194	186	.
1960	3 679	1 403	770	225	319	.	.	225	.	.
1961	3 664	1 464	860	230	354	.	.	232	.	.
1962	3 507	1 520	980	230	351	.	.	217	.	.
1962	3	858	315	200	80	.	.	53	.	.
	4	872	416	190	87	.	.	53	.	.
1963	1	849	409	250	51	84	.	55	.	.
	2	785	395	280	55	.	.	56	.	.
III. Preß-, Zieh- und Stanzteile <i>Imbutitura e cesoiatura</i>										
IV. Stahlröhren (c) <i>Tubi di acciaio (c)</i>										
Darunter: Röhren und Formstücke · Dont: Tubes et raccords en fonte <i>Di cui: Tubi e raccordi di ghisa · Waarvan: Buizen en verbindingsstukken</i>										
1958	384 (h)	385	.	.	21	.	.	1 954	(i) 932	743
1959	422 (h)	403	30	.	23	.	.	2 155 (h)	1 059	790
1960	540	534	29	.	28	.	.	2 552	1 064	876
1961	458	537	36	.	36	.	.	2 587	1 210	1 106
1962	507	570	37	.	33	.	.	2 654	1 098	1 283
1962	3	125	120	9	8	.	.	704	243	311
	4	130	158	2	8	.	.	683	284	334
1963	1	119	150	10	6	.	.	559	259	338
	2	111	131	11	.	.	.	584	314	350
II. Schmieden und Gesenkschmieden (b) · Forge et estampage (b) <i>Fucina e stampaggio (b) · Smederijen en stamperijen (b)</i>										
Darunter: 1. Nahtlose Röhren <i>Di cui: 1° Tubi senza saldatura</i>										
1958	1 061	.	118	.	.	5	.	1 010	435	581
1959	1 073	.	119	.	.	5	.	1 127 (h)	390	572
1960	1 323	.	141	.	.	6	.	1 427	464	644
1961	1 405	.	162	.	.	9	.	1 452	497	781
1962	1 261	.	166	.	.	7	.	1 360	472	793
1962	3	309	38	.	.	2	.	356	111	187
	4	289	43	.	.	1	.	320	120	200
1963	1	309	40	.	.	2	.	315	112	198
	2	289	40	.	.	2	.	324	128	203
Darunter: Rollendes Eisenbahnzeug · Dont: Bandages, frettes, essieux et centres de roues <i>Di cui: Cerchioni, assali, centri di ruota · Waarvan: rollend materiaal voor spoorwegen</i>										
Darunter: 2. Geschweißte Röhren <i>Di cui: 2° Tubi saldati</i>										
1958	181	51	32	—	71	—	335	794 (h)	(i) 497	162
1959	135	49	35	—	51	—	270	1 028 (h)	669	218
1960	138	44	36	—	56	—	274	1 125	600	232
1961	168	27	36	—	.	—	.	1 135	713	325
1962	172	.	37	—	.	—	.	1 294	626	490
1962	3	44	8	9	.	—	.	348	132	124
	4	40	8	10	.	—	.	363	164	134
1963	1	41	9	9	.	—	.	244	147	140
	2	37	.	12	.	—	.	260	186	147

(a) Pour plus de détails se reporter au Bulletin de « Statistiques Industrielles » de l'Office (voir liste des publications de l'Office en fin de Bulletin) où on trouvera aussi l'évolution de l'activité des autres industries consommatrices d'acier

(b) Comprend: les barres forgées, les pièces de forge de plus et de moins de 125 kg, les pièces estampées, les bandages, frettes et centres de roues

(c) Y compris tubes de précision, tubes électriques et gros tubes soudés

(d) Production totale de fil tréfilé simple

(e) Production de barres d'acier, comprimées, tournées, profilées etc.

(f) Production de feuillards à froid hors Traité

(g) Production des profils obtenus par pliage à froid de feuillards (à froid ou à chaud) ou de tôles

(h) Sans la Sarre

(i) Livraisons

(j) Y compris profilage à froid

(a) Per maggiori dettagli consultare il Bollettino di « Statistiche industriali » dell'Istituto (vedi elenco delle pubblicazioni dell'Istituto in fondo al Bollettino) ove si troverà anche l'evoluzione dell'attività delle altre industrie consumatrici di acciaio

(b) Comprende: le barre forgiate, i pezzi di fucina maggiori e minori di 125 kg, i pezzi stampati, i cerchioni e ruote laminare

(c) Compresi i tubi di precisione, i tubi elettrici ed i grossi tubi saldati

(d) Produzione totale di filo trafilato semplice

(e) Produzione di barre d'acciaio stirate, tornite, profilate ecc.

(f) Produzione di nastri laminati a freddo non contemplati dal Trattato

(g) Produzione di profilati ottenuti mediante piegamento a freddo di nastri (a caldo o a freddo) e di lamiera

(h) Senza la Sarre

(i) Consegne

(j) Compresi profilati a freddo

Erzeugung der verschiedenen Industrien der ersten Verarbeitungsstufe von Eisen und Stahl (a)

Productie van de verschillende primaire ijzer- en staalverwerkende industrieën per land (a)

142

1000 t

Neder-land	UEBL · BLEU		EGKS CECA	Deutsch-land (BR)	France	Italia	Neder-land	UEBL · BLEU		EGKS CECA	Zeit Periode Tijdvak
	Belgique België	Luxem-bourg						Belgique België	Luxem-bourg		
11	12	13	14	15	16	17	18	19	20	21	
Emboutissage et découpage <i>Dieptrekkerijen en stanserijen</i>				V. Drahtzieherelen (d) · Tréfilage (d) <i>Trafilatura (d) · Draadtrekkerijen (d)</i>							
.	18	.	.	1 106 (h)	(i) 659	.	129	430	.	.	1958
.	18	.	.	1 228 (h)	741	.	148	506	.	.	1959
.	17	.	.	1 496	808	.	148	585	.	.	1960
.	20	.	.	1 452	793	.	134	580	.	.	1961
.	16	.	.	1 285	746	.	133	617	.	.	1962
.	4	.	.	344	159	.	32	145	.	.	3 1962
.	4	.	.	268	193	.	34	149	.	.	4
.	4	.	.	333	184	.	.	152	.	.	1 1963
.	.	.	.	301	220	2
 Tubes d'acier (c) <i>Stalen buizen (c)</i>				VI. Kaltzieherelen (e) · Etirage (e) <i>Stiratura (e) · Pletterijen (e)</i>							
89	159	22	3 899	437	(i) 266	.	.	18	.	.	1958
111	179	55	.	442	255	.	.	23	.	.	1959
127	202	66	4 887	628	316	.	.	28	.	.	1960
128	200	83	5 314	662	349	.	.	30	.	.	1961
141	221	84	5 481	558	364	.	.	25	.	.	1962
35	52	20	1 365	136	77	.	.	6	.	.	3 1962
40	59	20	1 420	139	97	.	.	7	.	.	4
35	56	20	1 267	123	89	.	.	6	.	.	1 1963
35	.	19	.	125	95	2
Dont: 1^{er} Tubes sans soudure <i>Waarvan: 1^o Naadloze buizen</i>				VII. Kaltwalzwerke (f) · Laminage à froid (f) <i>Laminati a freddo (f) · Koudwalserijen (f)</i>							
.	50	—	.	(i) 1 041 (h)	(i) 164	.	.	95	10	.	1958
.	47	—	.	864 (h)	159	.	.	115	12	.	1959
.	59	—	.	1 131	198	.	.	149	17	.	1960
.	59	—	.	1 222	193	.	.	141	18	.	1961
.	63	—	.	1 243	193	.	.	169	19	.	1962
.	15	—	.	321	39	.	.	.	5	.	3 1962
.	16	—	.	314	52	.	.	.	6	.	4
.	15	—	.	294	52	.	.	44	6	.	1 1963
.	.	—	.	276	54	.	.	.	5	.	2
Dont: 2^e Tubes soudés <i>Waarvan: 2^o Gelaste buizen</i>				VIII. Herst. kaltgefalzter Profile · Profilage à froid <i>Profilati a freddo · Vervaardiging van koudgevoouwen Profielen</i>							
.	109	22	1958
.	132	55	1959
.	143	66	1960
.	140	83	1961
.	158	84	1962
.	37	20	3 1962
.	43	20	4
.	41	20	1 1963
.	.	19	2

- (a) Weitere Einzelheiten siehe „Zahlen zur Industriewirtschaft“, des Statistischen Amtes (vgl. Veröffentlichungsverzeichnis am Ende des Bulletins). Die genannte Veröffentlichung gibt auch Aufschluß über die Entwicklung der Tätigkeit der übrigen stahlverbrauchenden Industrien
- (b) Umfaßt: geschmiedete Stäbe, Schmiedestücke unter und über 125 kg, Gesenkschmiedestücke sowie rollendes Eisenbahnzeug
- (c) Einschl. Präzisionsröhren, Elektroröhren und geschweißte Großrohre
- (d) Gesamtzeugung von kaltgezogenem Draht
- (e) Erzeugung von Blankstahl (gezogen, gepreßt, gedreht, profiliert usw.)
- (f) Erzeugung von kaltgewalztem Bandstahl (außerhalb des Vertrages)
- (g) Erzeugung von kaltgewalzten Profilen aus warm- oder kaltgewalztem Bandstahl und Blechen
- (h) Ohne Saarland
- (i) Lieferungen
- (j) Einschl. kaltgefalzter Profile

- (a) Voor verdere bijzonderheden zie men „Statistieken van de Industrie“ (blauwe serie — zie „Uitgaven van het Bureau voor de Statistiek“ achter in dit handboek). De genoemde publikatie bevat ook gegevens over de ontwikkeling van de activiteit in de overige staalverwerkende industrieën
- (b) Omvat: gesmede staven, smeedstukken onder 125 kg, stampwerk en rollend materieel voor spoorwegen
- (c) Met inbegrip van precisie-buizen, electriciteitsbuizen en gelaste grote buizen
- (d) Totale produktie van getrokken draad
- (e) Produktie van blankstaal (getrokken, geperst, getordeerd, geprofileerd, enz.)
- (f) Produktie van koudgewalst bandstaal (niet onder het Verdrag vallend)
- (g) Vervaardiging van koudgewalste profielen uit warm- of koudgewalst bandstaal of plaat
- (h) Zonder Saarland
- (i) Leveringen
- (j) Met inbegrip van koudgevoouwen profielen

INDEX EN QUATRE LANGUES DES NOMS DES PAYS CITES
DANS LE BULLETIN

INDICE IN QUATTRO LINGUE DEI NOMI DEI PAESI
MENTOVATI NEL BOLLETTINO

VIERSPRACHIGES VERZEICHNIS DER IN DEM BULLETIN
AUFGEFÜHRTEN LÄNDERNAMEN

VIERTALIGE LIJST VAN DE IN HET HANDBOEK VERMELDE
LANDEN

Deutsch	Français	Italiano	Nederlands
<p>EGKS Deutschland (BR) Frankreich Italien Niederlande Belgien Luxemburg } BLWU B } L } Belgisch-Luxemburgische W } Wirtschaftsunion U }</p>	<p>CECA Allemagne (RF) France Italie Pays-Bas Belgique Luxembourg } UEBl U } E } Union Economique B } Belgo-Luxembourgse L }</p>	<p>CECA Germania (RF) Francia Italia Paesi Bassi Belgio Lussemburgo } UEBl U } E } Unione Economica B } Belgo-Lussemburghese L }</p>	<p>EGKS Duitsland (BR) Frankrijk Italië Nederland België Luxemburg } BLEU B } L } Belgisch-Luxemburgse E } Economische Unie U }</p>
<p>Überseesche Gebiete der französischen Union Überseesche Gebiete Belgiens (ehem.) und der Niederlande</p> <p>EUROPA</p> <p>Großbritannien Irland Island Norwegen Schweden Finnland Dänemark Österreich Spanien Portugal Türkei UdSSR Osteuropa</p> <p>AFRIKA</p> <p>Algerien Marokko Tunesien Liberia Britisch Westafrika Südafrikanische Union</p> <p>AMERIKA</p> <p>Vereinigte Staaten Kanada Venezuela Brasilien Peru Chile Argentinien</p> <p>ASIEN</p> <p>Pakistan Indien China Japan Port. Gebiete in Asien</p> <p>OZEANIEN</p>	<p>TOM de l'Union française TOM belges (anciens) et néerlandais</p> <p>EUROPE</p> <p>Royaume Uni Irlande Islande Norvège Suède Finlande Danemark Autriche Espagne Portugal Turquie URSS Europe orientale</p> <p>AFRIQUE</p> <p>Algérie Maroc Tunisie Libéria Afrique occidentale britannique Union Sud-Africaine</p> <p>AMERIQUE</p> <p>Etats-Unis Canada Vénézuéla Brésil Pérou Chili Argentine</p> <p>ASIE</p> <p>Pakistan Inde Chine Japon Terr. port. d'Asie</p> <p>OCÉANIE</p>	<p>TOM dell'Unione francese TOM belgi (antica) e olandesi</p> <p>EUROPA</p> <p>Regno Unito Irlanda Islanda Norvegia Svezia Finlandia Danimarca Austria Spagna Portogallo Turchia URSS Europa orientale</p> <p>AFRICA</p> <p>Algeria Marocco Tunisia Liberia Africa occidentale britannico Unione Sud-Africana</p> <p>AMERICA</p> <p>Stati Uniti Canada Venezuela Brasile Perù Cile Argentina</p> <p>ASIA</p> <p>Pakistan India Cina Giappone Stab. port. in Asia</p> <p>OCEANIA</p>	<p>Overzeese Gebieden van de Franse Unie Overzeese Gebieden van België (voorm.) en Nederland</p> <p>EUROPA</p> <p>Groot Britannië Ierland IJsland Noorwegen Zweden Finland Denemarken Oostenrijk Spanje Portugal Turkije USSR Oost-Europa</p> <p>AFRIKA</p> <p>Algerië Marokko Tunesië Liberia Brits-West-Afrika Zuid-Afrikaanse Unie</p> <p>AMERIKA</p> <p>Vereenigde Staten Canada Venezuela Brasilië Peru Chili Argentinië</p> <p>AZIË</p> <p>Pakistan India China Japan Port. bezitt. in Azië</p> <p>OCEANIË</p>
<p>Sonstige Länder Dritte Länder</p>	<p>Autres pays Pays tiers</p>	<p>Altri paesi Paesi Terzi</p>	<p>Overige landen Derde landen</p>

**VERÖFFENTLICHUNGEN
DES STATISTISCHEN AMTES
DER EUROPÄISCHEN GEMEINSCHAFTEN 1963**

**PUBLICATIONS
DE L'OFFICE STATISTIQUE
DES COMMUNAUTÉS EUROPÉENNES - 1963**

TITEL	Preis Einzelnummer Prix par numéro			Preis Jahresabonnement Prix abonnement annuel			TITRE
	DM	FF	FB	DM	FF	FB	
PERIODISCHE VERÖFFENTLICHUNGEN :							PUBLICATIONS PÉRIODIQUES :
Allgemeines statistisches Bulletin (violett) <i>deutsch / französisch / italienisch / niederländisch / englisch</i> 11 Hefte jährlich	4,—	5,—	50,—	40,—	49,—	500,—	Bulletin général de statistiques (série violette) <i>allemand / français / italien / néerlandais / anglais</i> 11 numéros par an
Statistische Informationen (orange) <i>deutsch, französisch, italienisch, niederländisch</i> vierteljährlich	8,—	10,—	100,—	28,—	34,—	350,—	Informations statistiques (série orange) <i>allemand, français, italien, néerlandais</i> publication trimestrielle
Statistische Grundzahlen <i>deutsch, französisch, italienisch, niederländisch, englisch</i> alle zwei Jahre - Ausgabe 1963 - Sommer	3,20	4,—	40,—	—	—	—	Statistiques de base <i>allemand, français, italien, néerlandais, anglais</i> publication biennale - édition 1963 - été
Außenhandel : Monatsstatistik (rot) <i>deutsch / französisch</i> 11 Hefte jährlich	4,—	5,—	50,—	40,—	49,—	500,—	Commerce extérieur : Statistique mensuelle (série rouge) <i>allemand / français</i> 11 numéros par an
Außenhandel : Analytische Übersichten (rot) <i>deutsch / französisch</i> vierteljährlich in zwei Bänden (Importe - Exporte); kann nur im Abonnement bezogen werden Einzelpreis der Jahresübersicht Jan.-Dez. Importe Exporte	—	—	—	68,—	83,—	850,—	Commerce extérieur : Tableaux analytiques (série rouge) <i>allemand / français</i> publication trimestrielle de deux tomes (import - export); vente par abonnement seulement Fascicule annuel Janv.-déc. Importations Exportations
Außenhandel der assoziierten Überseegebiete (rot) <i>deutsch / französisch</i> vierteljährlich; kann nur im Abonnement bezogen werden	—	—	—	56,—	68,—	700,—	Commerce extérieur : Commerce des associés d'outre-mer (série rouge) <i>allemand / français</i> publication trimestrielle; vente par abonnement seulement
Kohle und sonstige Energieträger (nachtblau) <i>deutsch / französisch / italienisch / niederländisch</i> zweimonatlich	6,—	7,50	75,—	30,—	37,—	375,—	Charbon et autres sources d'énergie (série bleu nuit) <i>allemand / français / italien / néerlandais</i> publication bimestrielle
Industriestatistik (blau) <i>deutsch / französisch / italienisch / niederländisch</i> vierteljährlich	6,—	7,50	75,—	18,—	22,—	225,—	Statistiques industrielles (série bleue) <i>allemand / français / italien / néerlandais</i> publication trimestrielle
Eisen und Stahl (blau) <i>deutsch / französisch / italienisch / niederländisch</i> zweimonatlich	6,—	7,50	75,—	30,—	37,—	375,—	Sidérurgie (série bleue) <i>allemand / français / italien / néerlandais</i> publication bimestrielle
Sozialstatistik (gelb) <i>deutsch, französisch, italienisch, niederländisch</i> unregelmäßig	8,—	10,—	100,—	24,—	29,—	300,—	Statistiques sociales (série jaune) <i>allemand, français, italien, néerlandais</i> publication irrégulière
Agrarstatistik (grün) <i>deutsch / französisch</i> 6-8 Hefte jährlich	6,—	7,50	75,—	30,—	37,—	375,—	Statistiques agricoles (série verte) <i>allemand / français</i> 6-8 fascicules par an
EINZELVERÖFFENTLICHUNGEN :							PUBLICATIONS NON PÉRIODIQUES :
Außenhandel nach Ländern 1953-1958 <i>deutsch, französisch, italienisch, niederländisch, englisch</i>	16,—	19,50	200,—	—	—	—	Commerce extérieur par pays 1953-1958 <i>allemand, français, italien, néerlandais, anglais</i>
Internationales Warenverzeichnis für den Außenhandel (CST) <i>deutsch, französisch, italienisch, niederländisch</i>	4,—	5,—	50,—	—	—	—	Classification statistique et tarifaire pour le commerce international (CST) <i>allemand, français, italien, néerlandais</i>
Systematisches Verzeichnis der Industrien in den Europäischen Gemeinschaften (NICE) <i>deutsch / französisch und italienisch / niederländisch</i>	4,—	5,—	50,—	—	—	—	Nomenclature des industries établies dans les Communautés européennes (NICE) <i>allemand / français et italien / néerlandais</i>
Außenhandel: Länderverzeichnis <i>deutsch/französisch / italienisch / niederländisch</i>	4,—	5,—	50,—	—	—	—	Commerce extérieur: Code géographique <i>allemand / français / italien / néerlandais</i>
Einheitliches Güterverzeichnis für die Verkehrstatistik (NST) <i>deutsch, französisch</i>	4,—	5,—	50,—	—	—	—	Nomenclature uniforme de marchandises pour les statistiques de transport (NST) <i>allemand, français</i>

TITOLO	Prezzo ogni numero Prijs per nummer			Prezzo abbonamento annuo Prijs Jaarabonnement			TITEL
	Lit.	Fl	Fb	Lit.	Fl	Fb	
PUBBLICAZIONI PERIODICHE :							PERIODIEKE UITGAVEN :
Bollettino Generale di Statistiche (serie viola) tedesco / francese / italiano / olandese / inglese 11 numeri all'anno	620	3,60	50,—	6 250	36,50	500,—	Algemeen Statistisch Bulletin (paars) duits / frans / italiaans / nederlands / engels 11 nummers per jaar
Informazioni Statistiche (serie arancione) tedesco / francese / italiano / olandese trimestrale	1 250	7,25	100,—	4 370	25,50	350,—	Statistische Mededelingen (oranje) duits / frans / italiaans / nederlands driemaandelijks
Statistiche Generali tedesco, francese, italiano, olandese, inglese biennale - edizione 1963 - estate	500	3,—	40,—	—	—	—	Basisstatistieken duits, frans, italiaans, nederlands, engels tweejaarlijks - uitgave 1963 - zomer
Commercio Estero : Statistica Mensile (serie rossa) tedesco / francese 11 numeri all'anno	620	3,60	50,—	6 250	36,50	500,—	Buitenlandse Handel : Maandstatistiek (rood) duits / frans 11 nummers per jaar
Commercio Estero : Tavole Analitiche (serie rossa) tedesco / francese trimestrale in due tomi (import - export); vendita solo per abbonamento Fascicolo annuo gen.-dic. Importazioni Esportazioni	— 1 870 3 120	— 11,— 18,—	— 150,— 250,—	10 620	61,50	850,—	Buitenlandse Handel : Analytische ta- bellen (rood) duits / frans driemaandelijks in twee banden (invoer- uitvoer); verkoop uitsluitend per abonne- ment Afzonderlijke prijs van het jaaroverzicht jan.-dec.: Invoer Uitvoer
Commercio Estero dei Paesi e Territori d'Oltremare Associati (serie rossa) tedesco / francese trimestrale; vendita solo per abbona- mento	—	—	—	8 750	50,—	700,—	Buitenlandse Handel van de bij de EEG geassocieerde landen en gebieden over- zee (rood) duits / frans driemaandelijks; verkoop uitsluitend per abonnement
Carbone ed altre Fonti d'Energia (blu notte) tedesco / francese / italiano / olandese bimestrale	930	5,40	75,—	4 680	27,30	375,—	Kolen en overige energiebronnen (nachtblauw) duits / frans / italiaans / nederlands tweemaandelijks
Statistiche dell'Industria (serie blu) tedesco / francese / italiano / olandese trimestrale	930	5,40	75,—	2 800	16,—	225,—	Industriestatistiek (blauw) duits / frans / italiaans / nederlands driemaandelijks
Siderurgia (serie blu) tedesco / francese / italiano / olandese bimestrale	930	5,40	75,—	4 680	27,30	375,—	Ijzer en Staal (blauw) duits / frans / italiaans / nederlands tweemaandelijks
Statistiche Sociali (serie gialla) tedesco, francese, italiano, olandese periodicità irregolare	1 250	7,25	100,—	3 750	22,—	300,—	Sociale Statistiek (geel) duits, frans, italiaans, nederlands onregelmatig
Statistica Agraria (serie verde) tedesco / francese 6-8 numeri all'anno	930	5,40	75,—	4 680	27,30	375,—	Landbouwstatistiek (groen) duits / frans 6-8 nummers per jaar
PUBBLICAZIONI NON PERIODICHE :							NIET-PERIODIEKE UITGAVEN :
Commercio Estero per Paesi 1953-1958 tedesco / francese / italiano / olandese / inglese	2 500	14,50	200,—	—	—	—	Buitenlandse Handel naar landen 1953-1958 duits / frans / italiaans / nederlands / engels
Classificazione Statistica e Tariffaria per il Commercio Internazionale (CST) tedesco, francese, italiano, olandese	620	3,60	50,—	—	—	—	Classificatie voor Statistiek en Tarief van de internationale handel (CST) duits, frans, italiaans, nederlands
Nomenclatura della Industrie nelle Comunità Europee (NICE) tedesco / francese e italiano / olandese	620	3,60	50,—	—	—	—	Systematische Indeling der Industrie- takken in de Europese Gemeenschap- pen (NICE) duits/frans en italiaans/nederlands
Commercio Estero: Codice geografico tedesco / francese / italiano / olandese	620	3,60	50,—	—	—	—	Buitenlandse Handel: Landenlijst duits / frans / italiaans / nederlands
Nomenclatura uniforme delle merci per la statistica dei trasporti (NST) tedesco, francese	620	3,60	50,—	—	—	—	Eenvormige goederennomenclatuur voor de vervoerstatistieken (NST) duits, frans

**STATISTISCHES AMT
DER EUROPÄISCHEN GEMEINSCHAFTEN
VERWALTUNGSaufbau**

**ISTITUTO STATISTICO
DELLE COMUNITÀ EUROPEE
ORGANIZZAZIONE AMMINISTRATIVA**

**OFFICE STATISTIQUE
DES COMMUNAUTÉS EUROPÉENNES
ORGANISATION ADMINISTRATIVE**

**BUREAU VOOR DE STATISTIEK
DER EUROPESE GEMEENSCHAPPEN
ADMINISTRATIEVE ORGANISATIE**

**Verwaltungsrat
Consiglio d'Amministrazione**

**Conseil d'administration
Raad van Bestuur**

*Vorsitzender/Président
Presidente/Voorzitter*

Vizepräsident der Hohen Behörde der Europäischen Gemeinschaft für Kohle und Stahl

A. COPPÉ

Vice-président de la Haute Autorité de la Communauté européenne du charbon et de l'acier

Vice-Presidente dell'Alta Autorità della Comunità Europea del Carbone e dell'Acciaio

Vice-voorzitter van de Hoge Autoriteit der Europese Gemeenschap voor Kolen en Staal

*Mitglieder/Membres
Membri/Leden*

Mitglied der Kommission der Europäischen Wirtschaftsgemeinschaft
Membro della Commissione della Comunità Economica Europea

L. LEVI SANDRI

Membre de la Commission de la Communauté économique européenne
Lid van de Commissie der Europese Economische Gemeenschap

Mitglied der Kommission der Europäischen Atomgemeinschaft
Membro della Commissione della Comunità Europea dell'Energia Atomica

P. DE GROOTE

Membre de la Commission de la Communauté européenne de l'énergie atomique
Lid van de Commissie der Europese Gemeenschap voor Atoomenergie

**Generaldirektor
Direttore Generale**

R. WAGENFÜHR

**Directeur général
Directeur-Generaal**

Assistent/Assistente

H. SCHUMACHER

Assistent/Assistent

Direktoren/Direttori

Directeurs/Directeuren

Allgemeine Statistik
Statistica Generale

R. DUMAS

Statistiques générales
Algemene Statistiek

Energiestatistik; Statistik der assoziierten überseeischen Länder; maschinelle Auswertung

V. PARETTI

Statistiques de l'énergie; Statistiques des associés d'outre-mer; exploitations mécanographiques

Statistica dell'Energia e degli Associati d'Oltremare; lavori meccanografici

Energiestatistiek; Statistieken van de Geassocieerde Overzeese Gebieden; machinale bewerking

Außenhandels- und Verkehrsstatistik

C. LEGRAND

Statistiques du commerce extérieur et des transports

Statistica del Commercio estero e dei Trasporti

Statistieken van de Buitenlandse Handel en Vervoer

Industrie- und Handwerksstatistik
Statistica dell'Industria e dell'Artigianato

F. GROTIUS

Statistiques Industrielles et artisanales
Industrie- en Ambachtsstatistiek

Sozialstatistik
Statistica Sociale

P. GAVANIER

Statistiques sociales
Sociale Statistiek

**Hauptabteilungsleiter
Capo Settore**

**Chef de secteur
Chef hoofdsektor**

Agrarstatistik
Statistica Agraria

N. N.

Statistiques agricoles
Landbouwstatistiek

Redaktion der Veröffentlichungen
Redazione delle pubblicazioni

R. SANNWALD

Rédaction des publications
Redaktie van de publikaties

Diese Veröffentlichung kann zum Einzelpreis von DM 6 oder zum Jahresabonnementspreis von DM 30 durch die nachstehend aufgeführten Vertriebsstellen bezogen werden:

Cette publication est vendue au prix de Ffr 7,50 resp. Fb 75 par numéro ou à l'abonnement annuel de Ffr 37 resp. Fb 375 par l'entremise des bureaux de vente ci-dessous:

Questa pubblicazione è in vendita al prezzo di Lit. 930 il numero e di Lit. 4680 l'abbonamento annuale da richiedersi agli uffici di vendita seguenti:

Deze publikatie kost Fl 5,40 resp. Fb 75 per nummer of Fl 27,30 resp. Fb 375 per jaarabonnement en is verkrijgbaar bij onderstaande verkoopadressen:

DEUTSCHLAND (BR)

BUNDESANZEIGER, Postfach — Köln 1
Fernschreiber: Anzeiger Bonn 08.882.595

FRANCE

SERVICE DE VENTE EN FRANCE DES PUBLICATIONS DES COMMUNAUTÉS EUROPÉENNES
26, rue Desaix — Paris 15^e
Compte courant postal: Paris 23 — 96

BELGIË - BELGIQUE

BELGISCH STAATSBLED
Leuvense weg 40 — Brussel
MONITEUR BELGE
40, rue de Louvain — Bruxelles

GRAND-DUCHÉ DE LUXEMBOURG

OFFICE CENTRAL DE VENTE DES PUBLICATIONS DES COMMUNAUTÉS EUROPÉENNES
9, Rue Goethe — Luxembourg

ITALIA

LIBRERIA DELLO STATO
Piazza G. Verdi, 10 — Roma

Agenzie:

ROMA — Via del Tritone, 61/A e 61/B
ROMA — Via XX Settembre
(Palazzo Ministero delle Finanze)
MILANO — Galleria Vittorio Emanuele, 3
NAPOLI — Via Chiaia, 5
FIRENZE — Via Cavour, 46/R

NEDERLAND

STAATSDRUKKERIJ- EN UITGEVERIJBEDRIJF
Fluwelen Burgwal 18, Den Haag

GREAT BRITAIN AND COMMONWEALTH

H.M. STATIONERY OFFICE
P.O. Box 569 — London S.E. 1

ANDERE LÄNDER — AUTRES PAYS — ALTRI PAESI — ANDERE LANDEN

Zentralvertriebsbüro der Veröffentlichungen der Europäischen Gemeinschaften
Office central de vente des publications des Communautés européennes
Ufficio centrale di vendita delle pubblicazioni delle Comunità europee
Centraal Verkoopkantoor van de Publikaties van de Europese Gemeenschappen

Luxembourg, 2, Place de Metz

3376/6/63/B