

STATO 335



SIDERURGIE
IRON AND STEEL
EISEN UND STAHL
SIDERURGIA
IJZER EN STAAL
JERN OG STÅL

STATISTIQUE BIMESTRIELLE
BIMONTHLY STATISTICS
ZWEIMONATSSTATISTIK
STATISTICA BIMESTRALE
TWEEMAANDELIJKSE STATISTIEK
TO-MÅNEDLIG STATISTIK

**STATISTISCHES AMT
DER EUROPÄISCHEN GEMEINSCHAFTEN**

Anschriften

Luxemburg 1, Centre Louvigny, Postfach 1907 — Tel. 288 31

1040 Brüssel, Bâtiment Berlaymont, 200, rue de la Loi (Verbindungsbüro) — Tel. 35 80 40

**OFFICE STATISTIQUE
DES COMMUNAUTÉS EUROPEENNES**

Adresses

Luxembourg 1, Centre Louvigny, Boîte postale 1907 — Tél. 288 31

1040 Bruxelles, Bâtiment Berlaymont, 200, rue de la Loi (Bureau de liaison) — Tél. 35 80 40

**ISTITUTO STATISTICO
DELLE COMUNITÀ EUROPEE**

Indirizzi

Lussemburgo 1, Centre Louvigny, Casella postale 1907 — Tel. 288 31

1040 Bruxelles, Bâtiment Berlaymont, 200, rue de la Loi (Ufficio di collegamento) — Tel. 35 80 40

**BUREAU VOOR DE STATISTIEK
DER EUROPESE GEMEENSCHAPPEN**

Adressen

Luxemburg 1, Centre Louvigny, Postbus 1907 — Tel. 288 31

1040 Brussel, Bâtiment Berlaymont, Wetstraat 200 (Verbindingsbureau) — Tel. 35 80 40

**STATISTICAL OFFICE
OF THE EUROPEAN COMMUNITIES**

Addresses

Luxembourg 1, Centre Louvigny, P.O.Box 1907 — Tel. 288 31

1040 Brussels, Bâtiment Berlaymont, 200, rue de la Loi (Liaison Office) — Tel. 35 80 40

Wir verweisen auf die Statistischen Sonderberichte :

- Die Rohstahlerzeugung in der Gemeinschaft und in der Welt.
- Lohnkosten in der Eisen- und Stahlindustrie.

Voir, dans ce numéro, les Notes Statistiques :

- La production d'acier brut dans la Communauté et dans le monde.
- Le coût de la main-d'œuvre dans l'industrie sidérurgique.

Vedere, in questo numero, le Note Statistiche:

- La produzione di acciaio greggio nella Comunità e nel mondo.
- Il costo della manodopera nell'industria siderurgica.

Zie, in dit nummer, de Speciale Statistische Bijlagen :

- De produktie van ruwstaal in de Gemeenschap en in de wereld.
- De kosten van arbeidskrachten in de ijzer- en staalindustrie.

Die Angaben für die Jahre vor 1969 sind vollständig im Jahrbuch „Eisen und Stahl“ des Statistischen Amtes, Ausgabe 1972, Teil 1, „Laufende Statistiken“ enthalten und können diesen entnommen werden.

Die Methoden und Definitionen für die Angaben in dieser Veröffentlichung sind zusammengefaßt im Sonderheft „Eisen und Stahl - Erläuterungen“.

Les données annuelles antérieures à 1969 sont reprises intégralement dans la publication de l'Office Statistique : **Annuaire Sidérurgie, 1972**, 1^{re} partie : « Statistiques courantes », à laquelle le lecteur est prié de bien vouloir se reporter.


Les méthodes et définitions de base relatives aux données de ce bulletin sont rassemblées dans une publication spéciale « Sidérurgie - Notes Explicatives ».

I dati annuali anteriori al 1969 sono integralmente riportati nella pubblicazione dell'Istituto Statistico : **Annuario Siderurgia, 1972**, 1^a parte : « Statistiche correnti », alla quale si rimanda il lettore eventualmente interessato.

I metodi e le definizioni relativi alle statistiche siderurgiche sono stati raccolti nella pubblicazione « Siderurgica - Note Esplicative ».

De cijfers betreffende de jaren vóór 1969 worden niet meer vermeld in de tweemaandelijksse publicatie „Ijzer en Staal“; bovengenoemde cijfers treft men volledig aan in deel I „Lopende Statistieken“ van het Jaarboek Ijzer en Staal, uitgave 1972.

De methoden en definities betreffende de gegevens in deze publicatie zijn weergegeven in de speciale uitgave : „Ijzer en Staal - Toelichting“.



EISEN UND STAHL
SIDÉRURGIE
SIDERURGIA
IJZER EN STAAL
IRON AND STEEL

1973 — No. 1

Zweimonatliche Veröffentlichung
Publication bimestrielle
Pubblicazione bimestrale
Tweemaandelijkse uitgave
Bimonthly

Inhaltswiedergabe nur mit Quellennachweis gestattet

La reproduction des données est subordonnée à l'indication de la source

La riproduzione del contenuto è subordinata alla citazione della fonte

Het overnemen van gegevens is toegestaan mits met duidelijke bronvermelding

Reproduction of the contents of this publication is subject to acknowledgement of the source

Vorbemerkung

Avertissement

Avvertenza

Voorwoord

VORBEMERKUNG

Die Angaben für die Jahre vor 1969 sind für alle Tabellen dieses Bulletins im ersten Teil des Jahrbuches „Eisen und Stahl“ (Ausgabe 1972) enthalten.

Das Statistische Bulletin „Eisen und Stahl“ soll gemäß Artikel 47 Abs. 2 des Vertrages über die Gründung der Europäischen Gemeinschaft für Kohle und Stahl den Regierungen und allen anderen Beteiligten die Angaben auf dem Gebiet der Eisen- und Stahlindustrie und des Eisenerzbergbaus liefern, die für sie von Nutzen sein können.

Es enthält einen veränderlichen Teil, den „Statistischen Sonderbericht“, in dem hauptsächlich Jahresangaben, insbesondere über folgende Themen, veröffentlicht werden: Listenpreise — Rohstahl-Weltproduktion — Außenhandel — die wichtigsten Ergebnisse der jährlichen Erhebungen über „Investitionen“ und über „Löhne“ usw.

Der Hauptteil des Bulletins ist jedoch, wie schon in seiner seit 1953 veröffentlichten und stetig verbesserten Form, den regelmäßigen statistischen Reihen gewidmet. Diese Statistiken umfassen nicht nur Angaben über die eigentliche Eisen- und Stahlindustrie im Sinne des Vertrages sowie über den Eisenerzbergbau, sondern auch Zahlen über den Handel mit Schrott und Stahlerzeugnissen; außerdem enthalten die Statistiken zahlreiche Angaben über den Außenhandel.

Besondere Hinweise

1. Es werden die derzeitigen Staatsgrenzen zugrunde gelegt.

In den Angaben über die Bundesrepublik (BR) ist das Saarland enthalten. Sämtliche Statistiken über Frankreich beziehen sich lediglich auf das Mutterland. In den deutschen Außenhandelsangaben ist der Austausch mit dem Gebiet der DM-Ost nicht enthalten.

2. Bei den Statistiken über den Güteraustausch — gleichgültig, ob sie auf der Grundlage der Werklieferungen oder anhand der beim Grenzübertritt festgestellten Mengen erstellt sind — treten seit Eröffnung des Gemeinsamen Marktes für Kohle und Stahl an die Stelle der Begriffe:

— Einfuhr aus den Ländern der Gemeinschaft und

— Ausfuhr nach Ländern der Gemeinschaft

die Begriffe:

AVERTISSEMENT

Les données annuelles antérieures à 1969 de tous les tableaux de ce bulletin sont publiées en première partie de l'Annuaire « Sidérurgie » (édition 1972).

Le Bulletin « Sidérurgie » a pour but — en application de l'article 47, alinéa 2, du traité instituant la Communauté européenne du charbon et de l'acier — de fournir aux gouvernements et à tous les autres intéressés les données qui sont susceptibles de leur être utiles dans le domaine de la sidérurgie et des mines de fer.

Il comporte une partie variable: La « Note statistique » dans laquelle seront diffusées des données surtout annuelles concernant notamment: Les prix de barèmes — La production mondiale d'acier brut — Commerce extérieur — Les résultats principaux des enquêtes annuelles sur les « investissements » et sur les « salaires », etc.

L'essentiel du Bulletin est cependant consacré — comme cela a été le cas depuis sa publication en 1953 sous des formes diverses améliorées peu à peu — aux séries statistiques régulières. Celles-ci comprennent non seulement des données relatives à la « Sidérurgie proprement dite », au sens du traité, et aux « Mines de fer », mais aussi des statistiques concernant le négoce de la ferraille et le négoce des produits sidérurgiques, ainsi que de nombreuses données sur les échanges extérieurs.

Observations particulières

1° Les pays sont considérés dans les limites de leur territoire actuel.

Les données se rapportant à l'Allemagne occidentale (RF) comprennent la Sarre.

Toutes les statistiques concernant la France s'appliquent à la France seule.

Pour les statistiques douanières allemandes les échanges avec la zone du DM-Est ne sont pas compris dans les chiffres publiés.

2° Pour les statistiques relatives aux échanges, qu'elles aient pour base les livraisons recensées auprès des usines ou bien les passages aux frontières relevés par les douanes, les expressions :

— importations en provenance des pays de la Communauté

— exportations à destination des pays de la Communauté

sont remplacées respectivement depuis l'établissement du Marché commun du charbon et de l'acier par les expressions suivantes :

AVVERTENZA

I dati annuali anteriori al 1969 di tutte le tabelle di questo bollettino sono pubblicati nella prima parte dell'annuario « Siderurgia » (edizione 1972).

Il bollettino « Siderurgia » si prefigge — in applicazione dell'art. 47, comma 2, del trattato istitutivo della Comunità europea del carbone e dell'acciaio — di fornire ai governi e a tutti gli altri interessati i dati che possono rivestire una certa utilità nel settore dell'industria siderurgica e delle miniere di ferro.

Esso comprende una parte variabile: la « Nota statistica » nella quale saranno pubblicati i dati soprattutto annuali concernenti in particolare: prezzi di listino — La produzione mondiale di acciaio greggio — Commercio estero — I risultati principali delle indagini annuali sugli « investimenti » e sui « salari », ecc.

Tuttavia la parte essenziale del bollettino continuerà ad essere dedicata — come avviene fin dalla prima pubblicazione del 1953, sotto varie forme migliorate a poco a poco — alle serie statistiche regolari. Queste ultime comprendono non solo i dati relativi alla « siderurgia propriamente detta » ai sensi del trattato e alle « miniere di ferro », ma anche le statistiche concernenti il commercio del rottame e dei prodotti siderurgici, nonché numerosi dati sul commercio estero.

Osservazioni particolari

1° I paesi sono considerati nei limiti del loro territorio attuale.

I dati riferiti alla Germania occidentale (RF) comprendono la Sarre. Tutte le statistiche relative alla Francia si applicano soltanto al territorio metropolitano.

Per tutte le statistiche doganali tedesche gli scambi con la zona del DM-est non sono compresi nelle cifre pubblicate.

2° Per le statistiche relative agli scambi, abbiano esse come base le consegne censite presso gli stabilimenti oppure i passaggi alle frontiere rilevati dai servizi ufficiali competenti, le espressioni:

- importazioni dai paesi della Comunità,
 - esportazioni verso i paesi della Comunità,
- sono state sostituite rispettivamente, dopo l'istituzione del Mercato comune per il carbone e per l'acciaio, dalle espressioni:

VOORWOORD

De jaarlijkse gegevens betrekking hebbend op de jaren vóór 1969 voor alle tabellen van dit Bulletin zijn opgenomen in het eerste deel van een Jaarboek „Ijzer en Staal” (uitgave 1972).

Het Bulletin „Ijzer en Staal” heeft ten doel — ingevolge artikel 47, lid 2, van het Verdrag tot oprichting van de Europese Gemeenschap voor Kolen en Staal — aan de regeringen en alle overige belangstellenden de gegevens te verstrekken welke voor hen van nut zouden kunnen zijn op het gebied van de ijzer- en staalindustrie en de ijzerertsminen.

In dit Bulletin is opgenomen een veranderlijk gedeelte: de „Speciale statistische bijlage” waarin voornamelijk jaargegevens worden gepubliceerd betreffende met name: de in de prijschalen opgenomen prijzen — de wereldproductie van ruwstaal — de buitenlandse handel — de voornaamste resultaten van de jaarlijkse enquêtes betreffende de „investerings”, de „lonen” enzovoort.

Evenals zulks sedert de aanvang van de publikatie van het Bulletin in 1953 in diverse, geleidelijk verbeterde vormen het geval was, blijft deze uitgave regelmatige reeksen statistieken omvatten. Daarin zijn niet alleen gegevens betreffende de „eigenlijke ijzer- en staalindustrie” in de zin van het Verdrag en de „Ijzerertsminen” vervat, doch ook statistieken betreffende de schroot-handel en de handel in ijzer- en staalprodukten alsmede talrijke gegevens betreffende het buitenlandse handelsverkeer.

Bijzondere opmerkingen

1. De landen worden beschouwd binnen de grenzen van hun huidige grondgebieden.

De gegevens betreffende West-Duitsland (BR) hebben eveneens betrekking op Saarland. Alle statistieken betreffende Frankrijk hebben betrekking op Frankrijk alleen.

In de statistieken van de Duitse buitenlandse handel is het handelsverkeer met het gebied van de Oost-DM niet opgenomen.

2. Wat de statistieken aangaande het handelsverkeer betreft, of zij gebaseerd zijn op de bij de bedrijven vastgestelde leveringen dan wel op de door de bevoegde officiële diensten geregistreerde grensovergangen, zijn de aanduidingen:

- invoer uit de landen van de Gemeenschap en
 - uitvoer naar de landen van de Gemeenschap
- sedert de instelling van de gemeenschappelijke markt voor kolen en staal vervangen door de navolgende aanduidingen:

— Bezüge aus den Ländern der Gemeinschaft und

— Lieferungen nach den Ländern der Gemeinschaft.

3. Zu den „dritten Ländern“ zählen alle Gebiete, die nicht unter den Vertrag über die Gründung der Europäischen Gemeinschaft für Kohle und Stahl fallen.
4. Die Angaben über die Erzeugung von Roheisen und Rohstahl beziehen sich — falls nichts anderes vermerkt — auf die **Nettoerzeugung**, d.h. auf Roheisen ohne umgeschmolzenes Roheisen und auf Rohstahl ohne Vorschmelzstahl.

5. Rundung der Angaben

Die monatlichen Angaben in den Tabellen ergeben nicht immer die genaue Jahressumme. Dies beruht zum Teil auf Rundungen, zum Teil auf nachträglichen Korrekturen der jährlichen Statistiken. Überall dort, wo korrigierte Jahreszahlen zur Verfügung standen, wurden diese herangezogen. Da die Gesamtergebnisse gerundet sind, können auch die Summen der Einzelangaben nicht immer mit diesen übereinstimmen.

In Fällen, in denen die Erzeugung einmal nach Ländern und einmal nach Verfahren angegeben wurde, weichen die Gesamtsummen ebenfalls voneinander ab. Dies beruht auf den Ab- und Aufrundungen, die sich bei einer Gruppierung nach Ländern anders auswirken können als bei einer Gruppierung nach Sorten.

6. Die Monate sind in römischen Ziffern ausgedrückt, während die Vierteljahre — soweit es sich nicht um Vierteljahresdurchschnitte handelt — mit arabischen Ziffern versehen wurden.

— réceptions en provenance des pays de la Communauté

— livraisons aux pays de la Communauté.

- 3° Les « pays tiers » comprennent tous les territoires auxquels ne s'applique pas le traité instituant la Communauté Européenne du Charbon et de l'Acier.
- 4° Les données concernant la production de fonte et d'acier brut se réfèrent, sauf cas contraire précisé en note, à la **production nette**, c'est-à-dire pour la fonte, déduction faite de la fonte repassée et pour l'acier, déduction faite de l'acier liquide pour Duplex repassé.

5° Arrondissement des données

Les indications mensuelles des tableaux ne donnent pas toujours le total annuel exact. Cela provient partiellement de ce que les chiffres sont arrondis et partiellement de ce que des corrections ont été apportées ultérieurement aux statistiques annuelles. Dans tous les cas où l'on dispose des chiffres annuels rectifiés, ces chiffres ont été utilisés. Les chiffres étant arrondis, les totaux peuvent ne pas coïncider avec la somme des chiffres partiels.

Dans le cas où la production a été indiquée tantôt par pays, tantôt par catégories, les totaux ne correspondent pas non plus toujours entre eux. Les chiffres ont en effet été arrondis par excès ou par défaut et cette simplification se manifeste d'une manière différente dans le cas d'un groupement par pays ou dans celui d'un groupement par catégorie de produits.

- 6° Les mois sont exprimés en chiffres romains, tandis que les trimestres le sont en chiffres arabes, pour autant qu'il ne s'agisse pas de moyennes trimestrielles.

— arrivi dai paesi della Comunità,

— consegne ai paesi della Comunità.

3° Per « paesi terzi » s'intendono tutte le zone che non rientrano in quelle contemplate dal trattato istitutivo della Comunità europea del carbone e dell'acciaio.

4° I dati concernenti la produzione di ghisa e di acciaio grezzo si riferiscono, salvo caso contrario precisato in nota, alla **produzione netta**, cioè, per la ghisa fatta deduzione della ghisa di rifusione e per l'acciaio fatta deduzione dell'acciaio liquido Duplex.

5° Arrotondamento dei dati

La somma delle cifre mensili indicate nelle tabelle non sempre coincide esattamente con il totale dell'anno. Ciò è dovuto in parte ad arrotondamenti e in parte a successive correzioni delle statistiche annuali. Ove fossero disponibili, si sono sempre utilizzate le cifre annuali corrette. Poichè i risultati definitivi sono stati arrotondati, anche i totali delle singole cifre possono non sempre corrispondere.

I totali differiscono anche nei casi in cui la produzione è stata indicata una volta per paese e una volta per categorie. Infatti le cifre sono state arrotondate per eccesso o per difetto e questa semplificazione si manifesta in maniera diversa a seconda che si tratti di raggruppamenti per paese o per categoria di prodotti.

6° I mesi sono indicati in cifre romane, i trimestri in cifre arabe, a meno che non si tratti di medie trimestrali.

— aanvoer uit de landen van de Gemeenschap en

— leveringen aan de landen van de Gemeenschap.

3. Tot „derde landen” worden gerekend alle gebieden welke niet onder het Verdrag tot oprichting van de Europese Gemeenschap voor Kolen en Staal vallen.


4. De gegevens inzake de produktie van ruwijzer en ruwstaal geven — indien anders aangeduid — de **nettoproduktie** aan, dat wil zeggen voor ruwijzer zonder het omgesmolten ruwijzer en voor ruwstaal zonder het duplexstaal.

5. Afrondingen van de gegevens

De som van de maandelijks opgaven in de tabellen komt niet altijd nauwkeurig met het jaartotaal overeen. Ten dele vindt dit zijn verklaring in afrondingen, ten dele in achteraf in de jaarstatistieken aangebrachte verbeteringen. Overal, waar men de beschikking had over verbeterde jaarcijfers, werden deze vermeld. Daar de totale uitkomsten zijn afgerond, komen de totalen van de afzonderlijke opgaven niet steeds daarmede overeen.

Ook in de gevallen, waarin de produktie enerzijds per land en anderzijds per procédé werd aangeduid, wijken de totale bedragen van elkander af. Dit vindt zijn verklaring in afrondingen naar beneden en naar boven welke bij een groepering per land tot andere uitkomsten kunnen leiden dan bij een groepering per procédé.

6. De maanden worden door Romeinse cijfers aangeduid, terwijl de kwartalen, voor zover het niet om kwartaalgemiddelden gaat, van Arabische cijfers zijn voorzien.



**Regelmäßig veröffentlichte
STATISTISCHE SONDERBERICHTE**

**NOTES STATISTIQUES
publiées régulièrement**

Bulletin/Bulletin

N° 1 :

Die Rohstahlerzeugung in der Gemeinschaft und in der Welt

La production d'acier brut dans la Communauté et dans le monde

N° 2 :

Der Eisen- und Stahlaußenhandel der EGKS

Le commerce extérieur des produits sidérurgiques de la CECA

N° 3 :

Die ausländischen Arbeiter in der Eisen- und Stahlindustrie

Les travailleurs étrangers dans la sidérurgie

N° 4 :

Entwicklung der Roheisen-, Stahl- und Schrottpreise in den Ländern der Gemeinschaft

Evolution des prix de la fonte, de l'acier et de la ferraille dans les pays de la Communauté

N° 5 :

Die Investitionsaufwendungen in der Eisen- und Stahlindustrie und dem Eisenerzbergbau

Les dépenses d'investissements dans l'industrie sidérurgique et les mines de fer

N° 6 :

Lohnkosten in der Eisen- und Stahlindustrie

Le coût de la main-d'œuvre dans l'industrie sidérurgique

**NOTE STATISTICHE
pubblicate regolarmente**

**Regelmatig gepubliceerde
SPECIALE STATISTISCHE BIJLAGEN**

Bollettino/Bulletin

N° 1 :

La produzione di acciaio greggio nella Comunità e nel mondo

De produktie van ruwstaal in de Gemeenschap en in de wereld

N° 2 :

Il commercio estero siderurgico della CECA

De buitenlandse handel van de EGKS in ijzer- en staalprodukten

N° 3 :

I lavoratori stranieri nell'industria siderurgica

De buitenlandse arbeiders in de ijzer- en staalindustrie

N° 4 :

Evoluzione dei prezzi della ghisa, dell'acciaio e del rottame nei paesi della Comunità

Ontwikkeling van de prijzen van ruwijzer, staal en schroot in de landen van de Gemeenschap

N° 5 :

Le spese di investimenti nell'industria siderurgica e nelle miniere di ferro

De investeringsuitgaven in de ijzer- en staalindustrie en in de ijzerertsminen

N° 6 :

Il costo della manodopera nell'industria siderurgica

De kosten van arbeidskrachten in de ijzer- en staalindustrie

INHALTSVERZEICHNIS	Seite Page	TABLE DES MATIÈRES
Vorbemerkung	IV—VII	Avertissement
Inhaltsverzeichnis	X-XXIV	Table des matières
Zeichen und Abkürzungen	XXVI	Abréviations et signes employés
STATISTISCHE SONDERBERICHTE		
– Die Rohstahlerzeugung in der Gemeinschaft und in der Welt	XXIX	– La production d'acier brut dans la Communauté et dans le monde
– Lohnkosten in der Eisen- und Stahlindustrie	XXXIII	– Le coût de la main-d'œuvre dans l'industrie sidérurgique
REGELMÄSSIGE STATISTISCHE ANGABEN		
Zusammenfassende Übersichten		
1. Bruttoeisenerzgewinnung in den Ländern der Gemeinschaft und in den wichtigsten dritten Ländern	3	1. Extraction brute de minerai de fer par pays, dans la Communauté et les principaux pays tiers
2. Roheisenerzeugung der Gemeinschaft und der wichtigsten dritten Länder in absoluten Mengen und in % der Rohstahlerzeugung	4—5	2. Production de fonte brute par pays dans la Communauté et les principaux pays tiers en quantité absolue et en % de la production d'acier brut
3. Rohstahlerzeugung (Blöcke und Flüssigstahl) nach Ländern der Gemeinschaft und in den wichtigsten dritten Ländern sowie Anteil in % an der Weltrohstahlerzeugung	6—7	3. Production d'acier brut (lingots et moulages) par pays dans la Communauté et les principaux pays tiers et part en % de la production mondiale
4. Marktversorgung mit Rohstahl nach Ländern der Gemeinschaft, insgesamt und in kg pro Kopf der Bevölkerung (Jahresniveau)	8—9	4. Consommation apparente d'acier brut, par pays, et en kg par habitant (taux annuel), dans la Communauté
5. Vergleichende Gegenüberstellung der Entwicklung der Indizes der Marktversorgung mit Rohstahl, der industriellen Produktion sowie der metallverarbeitenden Industrie nach Ländern	10	5. Évolution comparée, par pays, des indices: — de la consommation d'acier brut — de l'ensemble de la production industrielle — et de la production des industries transformatrices des métaux
6. Wertmäßige Bedeutung der Investitionprojekte nach Anlagengruppen für die Gemeinschaft insgesamt, welche im voraus, entsprechend der Entscheidung 22—66 an die Hohe Behörde gemeldet worden sind	11	6. Importance, en valeur, des projets d'investissement déclarés à l'avance à la Haute Autorité au titre de la décision 22—66 par catégories de projets, pour l'ensemble de la Communauté
7. Vergleichende Gegenüberstellung der Entwicklung der höchstmöglichen Marktversorgung an Roheisen und Rohstahl und der tatsächlichen Erzeugung nach Ländern sowie nach Erzeugungsverfahren für die Gemeinschaft insgesamt.	12—13	7. Évolution comparée, par pays, de la production maximum possible de fonte brute et d'acier brut en cours d'année, et de la production effectivement réalisée, et données par procédés de fabrication pour l'ensemble de la Communauté
8. Relative Bedeutung der EGKS-Erzeugnisse, in Werten, am gesamten Außenhandel der Länder der Gemeinschaft, in Mio. EWA-Rechnungseinheiten und in % des Gesamt-Außenhandels	14—15	8. Importance relative, en valeur, des produits CECA, dans l'ensemble des échanges commerciaux des pays de la Communauté, en millions d'unités de compte AME et en % des échanges globaux
Teil 1 : Eisenschaffende Industrie		
I — Erzeugung — „Roheisen, Rohstahl, Nebenprodukte, Erzeugungsanlagen“		
9. Nettoerzeugung an Roheisen nach Sorten in der Gemeinschaft	18	9. Production nette de fonte brute par qualités dans la Communauté
10. Nettoerzeugung von Stahlroheisen nach Ländern (Thomasroheisen — SM-Stahlroheisen)	19	10. Production nette de fonte d'affinage par pays (Fonte Thomas — Fonte Martin)
11. Netto-Gußroheisenerzeugung nach Ländern (Phosphorhaltiges Roheisen — Phosphorarmes Roheisen)	20	11. Production nette de fonte de moulage par pays (Fonte phosphoreuse — Fonte non phosphoreuse)
12. Erzeugung von Spiegeleisen und kohlenstoffreichem Ferromangan nach Ländern	21	12. Production de fonte spiegel et de ferro-manganèse carburé par pays
13. Erzeugung von sonstigem Roheisen nach Ländern	21	13. Production de fontes spéciales par pays
14. Entwicklung der Roheisenerzeugung nach Sorten in % der Erzeugung insgesamt in den Ländern der Gemeinschaft	22	14. Évolution de la structure de la production de fonte brute par qualités dans les différents pays de la Communauté en % de la production totale
15. Erzeugung von Rohstahl nach Verfahren in der Gemeinschaft insgesamt (Blöcke und Stahlguß — darunter Rohblöcke)	23	15. Production d'acier brut par mode de fabrication dans l'ensemble de la Communauté (lingots et moulages — dont lingots)
SÉRIES STATISTIQUES RÉGULIÈRES		
Données récapitulatives principales		

INDICE	Pagina Bladz.	INHOUDSOPGAVE	
Avvertenza	IV—VII	Voorwoord	
Indice	XI—XXV	Inhoudsopgave	
Abbreviazioni e segni convenzionali	XXVII	Tekens en afkortingen	
NOTE STATISTICHE		STATISTISCHE BIJLAGEN	
— La produzione di acciaio greggio nella Comunità e nel mondo	XXIX	— De produktie van ruwstaal in de Gemeenschap en in de wereld	
— Il costo della manodopera nell'industria siderurgica	XXXIII	— De kosten van arbeidskrachten in de ijzer- en staalindustrie	
SERIE STATISTICHE REGOLARI		REGELMATIG VERSCHIJNENDE STATISTIEKEN	
Principali dati riassuntivi		Samenvattende overzichten	
1. Estrazione grezza di minerale di ferro per paese, nella Comunità e nei principali paesi terzi	3	1. Bruto-ijzerertswinning per land in de Gemeenschap en in de voornaamste derde landen	
2. Produzione di ghisa grezza, per paese, nella Comunità e nei principali paesi terzi, in quantità assolute e in % della produzione di acciaio grezzo	4—5	2. Produktie van ruwijzer in de Gemeenschap en in de voornaamste derde landen in werkelijke hoeveelheden en in % van de ruwstaalproduktie	
3. Produzione di acciaio grezzo (lingotti e acciaio spillato per getti), per paese, nella Comunità e nei principali paesi terzi, e parte in % della produzione mondiale	6—7	3. Produktie van ruwstaal (blokken en vloeibaar staal voor gietwerk) per land van de Gemeenschap en in de voornaamste derde landen en aandeel in % van de wereldproduktie	
4. Consumo apparente di acciaio grezzo, per paese, e in kg per abitante (tasso annuo), nella Comunità	8—9	4. Berekend verbruik van ruwstaal per land van de Gemeenschap — Totaal en in kg per hoofd van de bevolking (op jaarbasis)	
5. Evoluzione comparata, per paese, degli indici del consumo di acciaio grezzo, della produzione industriale complessiva e della produzione delle industrie di trasformazione dei metalli	10	5. Vergelijking van het verloop van het ruwstaalverbruik en van de produktie-indices algemeen zowel als van de metaalverwerkende industrie per land	
6. Ammontare dei progetti di investimento dichiarati preventivamente all'Alta Autorità a mente della decisione n. 22—66 per categoria di progetti, e per l'insieme della Comunità	11	6. Investeringsprojecten van tevoren aan de Hoge Autoriteit gemeld volgens de besluiten van 22—66 verdeeld naar soort project (in geldwaarde)	
7. Raffronto dell'evoluzione, per paese, della produzione massima possibile di ghisa grezza e di acciaio grezzo durante l'anno e della produzione effettivamente realizzata, nonché dati per processi di fabbricazione per l'insieme della Comunità	12—13	7. Vergelijking van het verloop van de hoogst mogelijke jaarproduktie van ruwijzer en ruwstaal met de werkelijke produktie per land, en voor de Gemeenschap per produktieprocédé	
8. Importanza relativa del valore dei prodotti CECA nell'insieme degli scambi commerciali dei paesi della Comunità, in milioni di unità di conto AME ed in % degli scambi globali	14—15	8. Relatieve betekenis van de EGKS-produkten in verhouding tot het totale ruilverkeer van de landen der Gemeenschap (in miljoen rekeneenheden EMO en in % van het totale ruilverkeer)	
1° Parte : Siderurgia propriamente detta		1° Deel : Ijzer- en staalproducerende industrie	
1 — Produzione — « Ghisa — acciaio grezzo — sottoprodotti — installazioni produttrici »		1 — Produktie — „Ruwijzer, ruwstaal, bijprodukten, produktie-installaties”	
9. Produzione netta di ghisa grezza per qualità nella Comunità	18	9. Nettoproduktie van ruwijzer per soort in de Gemeenschap	
10. Produzione netta di ghisa da affinazione per paese (Ghisa Thomas — Ghisa Martin)	19	10. Nettoproduktie van ruwijzer voor de staalproduktie per land (Thomasruwijzer — Martinruwijzer)	
11. Produzione netta di ghisa da fonderia per paese (Ghisa fosforosa — Ghisa non fosforosa)	20	11. Nettoproduktie van gieterij-ijzer per land (fosforhoudend en niet-fosforhoudend gieterij-ijzer)	
12. Produzione di ghisa speculare e di ferro-manganese carburato per paese	21	12. Produktie van spiegelijzer en koolstofrijk ferromangaan per land	
13. Produzione di ghise speciali per paese	21	13. Produktie van overige ruwijzersoorten per land	
14. Evoluzione della struttura della produzione di ghisa grezza per qualità nei singoli paesi della Comunità, espressa in % della produzione totale	22	14. Verloop van de ruwijzerproduktie naar soorten in de landen van de Gemeenschap in % van de totale produktie	
15. Produzione di acciaio grezzo secondo il processo di fabbricazione nell'insieme della Comunità (lingotti e getti, di cui: lingotti)	23	15. Produktie van ruwstaal per procédé in de Gemeenschap (blokken en gietwerk — waarvan blokken)	

INHALTSVERZEICHNIS (Fortsetzung)	Seite Page	TABLE DES MATIÈRES (Suite)
Rohstahlerzeugung nach Verfahren und Ländern		Production d'acier brut par mode de fabrication et par pays:
16. Thomasstahl — SM-Stahl	24	16. Thomas — Martin
17. Elektrostahl — Oxygenstahl	25	17. Électrique — à l'oxygène
18. Sonstiger Stahl	26	18. Autres
19. Produktionstägliche Rohstahlerzeugung nach Ländern	26	19. Production d'acier brut par jour ouvré par pays
20. Entwicklung der Rohstahlerzeugung nach Verfahren in % der Erzeugung insgesamt in den Ländern der Gemeinschaft	27	20. Évolution de la structure de la production d'acier brut, par procédés de fabrication dans les différents pays de la Communauté, exprimée en % de la production totale
21. Erzeugung an Rohblöcken und Flüssigstahl für Stahlguß nach Ländern	28	21. Production de lingots et production d'acier liquide pour moulage, par pays
22. Erzeugung an Roheisen und Rohstahl der Küstenwerke der Gemeinschaft sowie für Deutschland und Frankreich nach Gebieten	29	22. Production nette de fonte et d'acier brut pour la sidérurgie « côtière » de la Communauté et pour l'Allemagne et la France par régions
23. Edeltahlerzeugung der Gemeinschaft nach Ländern (Blöcke und Flüssigstahl für Stahlguß)	30	23. Production d'aciers fins et spéciaux par pays (lingots et moulages) dans la Communauté
24. Erzeugung an legierten Edeltählen (Blöcken und Flüssigstahl) in der Gemeinschaft und in den wichtigsten dritten Ländern	31	24. Production d'aciers spéciaux alliés dans la Communauté et les principaux pays tiers (lingots et moulages)
25. Erzeugung an Nebenprodukten der Hochöfen und Stahlwerke der Gemeinschaft	32	25. Production des sous-produits des hauts fourneaux et des aciéries de la Communauté
26. Zahl der vorhandenen und in Betrieb befindlichen Hochöfen, Elektro-Roheisenöfen und Thomaskonverter nach Ländern	33	26. Nombre de hauts fourneaux, de fours électriques à fonte et de convertisseurs Thomas existants et en activité, par pays
27. Zahl der in den Stahlwerken vorhandenen und in Betrieb befindlichen SM- und Elektroöfen nach Ländern	34	27. Nombre de fours Martin et de fours électriques existants et en activité dans les aciéries, par pays
II — Erzeugung an gutem Stahlguß, Walzstahlfertigerzeugnissen und weiterverarbeiteten Erzeugnissen		II — Production des moulages d'acier des produits finis et des produits finals
28. Erzeugung an gutem Stahlguß nach Ländern	37	28. Production de moulages d'acier parachevés par pays
29. Erzeugung an Walzstahlfertigerzeugnissen der Gemeinschaft insgesamt nach Erzeugnissen, in absoluten Mengen und in % der Gesamterzeugung	38—39	29. Production de produits finis laminés de l'ensemble de la Communauté, par produits en quantité absolue et en % de la production totale
30. Warmbreitband (coils) — Ergänzende Angaben für die Gemeinschaft insgesamt	40—41	30. Larges bandes à chaud (coils) — Détails complémentaires sur l'ensemble de la Communauté
31. Erzeugung von einzelnen weiterverarbeiteten Walzstahlfertigerzeugnissen der Gemeinschaft	42	31. Production de certains produits finis de l'ensemble de la Communauté
Erzeugung der verschiedenen Walzstahlfertigerzeugnisse und weiterverarbeiteten Erzeugnisse nach Ländern:		Production des divers produits finis et finals par pays:
32. Oberbaumaterial — Schwere Profile	43	32. Matériel de voie — profilés lourds
33. Breitflachstahl \geq Bandstahl	44	33. Larges plats — feuillards
34. Bleche warmgewalzt: $<$ 4,76 mm und von 3 bis 4,75 mm	45	34. Tôles à chaud: \geq 4,76 mm et de 3 à 4,75 mm
35. Bleche warmgewalzt: \geq 3 mm	46	35. Tôles à chaud: $<$ 3 mm
36. Flach-erzeug-nisse { Bleche kaltgewalzt: $<$ 3 mm	46	36. Produits plats { Tôles à froid: \geq 3 mm
{ Bleche kaltgewalzt: \geq 3 mm	47	{ Tôles à froid: $<$ 3 mm — Coils produits finis: \geq 3 mm
{ Warmbreitband (Fertigerzeugn.): $<$ 3 mm	47	
37. Warmbreitband (Fertigerzeugn.): $<$ 3 mm —Flacherzeugnisse insgesamt	48	37. Coils produits finis: $<$ 3 mm — Total des produits plats
38. Sonst. { Walzdraht — Röhrenrund- und Vierkantstahl	49	38. Autres { Fil machine — Ronds et carrés pour tubes
39. Erzeug-nisse { Stabstahl (Total) — darunter Betonstahl	50	39. produits { Aciers marchands (total) — dont: ronds à béton
40. Sonstige Erzeugnisse insgesamt — Walzstahlfertigerzeugnisse insgesamt	51	40. Total des « Autres prod. finis » — Total général des produits finis

INDICE (Seguito)	Pagina Bladz.	INHOUDSOPGAVE (Vervolg)
Produzione di acciaio grezzo secondo il processo di fabbricazione e per paese:		Produktie van ruwstaal per procédé en per land:
16. Thomas — Martin	24	16. Thomasstaal — Martinstaal
17. Elettrico — Acciaio all'ossigeno	25	17. Elektrostaal — Oxigeenstaal
18. Altri	26	18. Andere staalsoorten
19. Produzione di acciaio grezzo per giorno lavorato per paese	26	19. Ruwstaalproduktie per effectieve werkdag per land
20. Evoluzione della struttura della produzione di acciaio grezzo, per processi di fabbricazione, nei singoli paesi della Comunità, in % della produzione totale	27	20. Verloop van de ruwstaalproduktie per procédé in % van de totale produktie per land van de Gemeenschap
21. Produzione di lingotti e acciaio spillato da getto per paese	28	21. Produktie van blokken en vloeibaar staal voor gietwerk per land
22. Produzione netta di ghisa e di acciaio grezzo per la siderurgia costiera della Comunità e per la Germania e Francia per regione	29	22. Produktie van ruwijzer en ruwstaal voor de staalindus- trie gelegen aan de kust, voor Duitsland en Frankrijk naar gebieden
23. Produzione di acciai fini e speciali per paesi (lingotti e getti) nella Comunità.	30	23. Produktie van speciaal staal van de Gemeenschap per land (blokken en vloeibaar staal voor gietwerk)
24. Produzione di acciai speciali legati nella Comunità e nei principali paesi terzi (lingotti e getti)	31	24. Produktie van gelegeerd speciaalstaal (blokken en vloeibaar staal) van de Gemeenschap en de voornaamste derde landen
25. Produzione dei sottoprodotti degli altiforni e delle acciaierie della Comunità	32	25. Produktie van nevenprodukten bij de hoogovens en staalbedrijven in de Gemeenschap
26. Numero di altiforni, di forni elettrici per ghisa e di convertitori Thomas esistenti e in attività per paese . .	33	26. Aantal der aanwezige en in werking zijnde hoogovens, elektrische ruwijzerovens en Thomas-convertors per land
27. Numero di forni Martin e di forni elettrici esistenti e in servizio nelle acciaierie per paese	34	27. Aantal in de staalfabrieken aanwezige en in werking zijnde Martin- en elektro-ovens per land
II — Produzione di getti di acciaio e di prodotti finiti e terminali		II — Produktie van goed staalgietwerk, eindprodukten en verder bewerkte produkten
28. Produzione di getti grezzi (finiti) di acciaio per paese. .	37	28. Produktie van goed staalgietwerk per land
29. Produzione di laminati finiti dell'insieme della Comu- nità, per prodotti o quantità assolute e in % della pro- duzione totale	38-39	29. Produktie van walsenprodukten van de Gemeen- schap per produkt in absolute hoeveelheden en in % van de totale produktie
30. Nastri larghi a caldo (coils) — particolari complemen- tari per l'insieme della Comunità	40-41	30. Warmgewalst breedband (coils) — Aanvullende gege- vens voor de Gemeenschap
31. Produzione di alcuni prodotti terminali della Comunità	42	31. Produktie van enige verder bewerkte walsenprodukten van de Gemeenschap
Produzione di diversi prodotti finiti e terminali per paese		Produktie van de afzonderlijke walsenprodukten en verder bewerkte produkten per land:
32. Materiale per binari — Profilati pesanti.	43	32. Materiaal voor de bovenbouw van spoorwegen — Zware profielen
33. { Larghi piatti — Nastri	44	33. { Universaalstaal — Bandstaal
34. { Lamiere a caldo: $\geq 4,76$ mm e da 3 4,75 mm	45	34. { Warmgewalste plaat: $\geq 4,76$ mm en van 3 tot 4,75 mm
35. { Lamiere a caldo: < 3 mm	46	35. { Warmgewalste plaat: < 3 mm
36. { Lamiere a freddo: ≥ 3 mm	46	36. { Koudgewalste plaat: ≥ 3 mm
36. { Lamiere a freddo: < 3 mm	47	36. { Koudgewalste plaat: < 3 mm — Warmge- walst breedband (eindpr.): ≥ 3 mm
36. { Coils prodotti finiti: ≥ 3 mm	47	
37. { Coils prodotti finiti: — 3 mm — Totale prodotti piatti	48	37. { Warmgewalst breedband (eindpr.): < 3 mm Totaal platte produkten
38. Altri { Vergella — Tondi e quadri per tubi . . .	49	38. Andere { Walsdraad — Rond- en vierkant staal voor buizen
39. pro- { Laminati mercantili (totale) — di cui: tondi dotti { per cemento armato	50	39. dukten { Staafstaal (totale) — waarvan: betonstaal
40. Totale « altri prodotti finiti » — Totale generale prodotti finiti	51	40. „Overige produkten”, totale — Walsenprodukten totaal-generaal

INHALTSVERZEICHNIS (Fortsetzung)	Seite Page	TABLE DES MATIÈRES (Suite)	
41. Einzelne weiterr. Weißblech, sonstige verzinnete Bleche	52	41. Certains produits { Fer-blanc et tôles étamées	
42. Erzeugnisse { Feinstblech und Feinband	53	42. produits finals { Fer noir utilisé comme tel	
43. Strukturelle Entwicklung der Erzeugung an Walzstahlfertigerzeugnissen nach Erzeugnissen in den verschiedenen Ländern der Gemeinschaft, in % der Erzeugung insgesamt	54—55	43. Évolution de la structure de la production des produits finis, par produits dans les différents pays de la Communauté, exprimée en % de la production totale	
44. Anteil der einzelnen Mitgliedstaaten an der Gesamterzeugung der Gemeinschaft an wichtigen Roheisensorten und Rohstahlqualitäten sowie an ausgewählten Walzstahlfertigerzeugnissen	56—57	44. Part de chaque pays membre dans la production communautaire des principales qualités de fonte et d'acier bruts et des grandes catégories de produits finis	
III — Beschäftigung und Löhne in der Eisen- und Stahlindustrie		III — Emploi et salaires dans la sidérurgie	
45. Entwicklung der eingeschriebenen Beschäftigten in der Eisen- und Stahlindustrie nach Ländern	60—61	45. Évolution de la main-d'œuvre inscrite, par pays, dans l'industrie sidérurgique	
46. Zahl der anwesenden Arbeiter nach Produktionsstätten in der Gemeinschaft insgesamt	62	46. Nombre d'ouvriers présents, par service, dans l'ensemble de la Communauté	
47. Geleistete Arbeitsstunden der Arbeiter nach Ländern	63	47. Heures de travail effectuées par les ouvriers, par pays	
48. Bruttostundenlöhne nach Ländern in der Eisen- und Stahlindustrie in der Abgrenzung des Vertrages	64	48. Salaires horaires dans l'industrie sidérurgique au sens du Traité, par pays	
IV — Aufträge und Lieferungen — Bezüge — Weiterauswalzer		IV — Commandes et livraisons — Réceptions — Relamineurs	
49. Auftragseingänge, Lieferungen und Auftragsbestände (Mengen und Indizes) der Werke der Gemeinschaft.	66—67	49. Commandes nouvelles, livraisons et carnets de commandes (quantités et indices) pour l'ensemble des usines de la Communauté	
Bezüge der Werke an Erzeugnissen zum Weiterauswalzen nach der Herkunft:		Réceptions des usines en produits de relaminage par provenance:	
50. EGKS	68	50. CECA	
51. Deutschland (BR)	69	51. Allemagne (RF)	
52. Frankreich	70	52. France	
53. Italien	71	53. Italie	
54. Niederlande	72	54. Pays-Bas	
55. BLWU	73	55. UEBL	
56. Gesamtlieferungen von Werken der Gemeinschaft nach Herkunfts- und Bestimmungsländern (Zugänge) an Blöcken und Halbzeug (Massenstahl, ohne Coils) zum unmittelbaren Verbrauch außerhalb der Eisen- und Stahlindustrie im Sinne des Vertrages	74—75	56. Livraisons totales des usines de la Communauté, par pays de provenance et par pays de destination (réceptions), de lingots et de demi-produits, en acier ordinaire (coils exclus), pour utilisation directe en dehors de la sidérurgie du Traité	
57. Lieferungen der Werke insgesamt an Roheisen nach Sorten in die Gemeinschaft und in dritte Länder	76	57. Évolution des livraisons de fonte de l'ensemble des usines par qualités dans la Communauté et les pays tiers	
58. Lieferungen der Werke an Walzstahlfertigerzeugnissen, weiterarbeiteten Erzeugnissen und Roheisen in die Gemeinschaft (Bezüge) nach Bestimmungsländern	77	58. Livraisons des usines dans la Communauté par pays destinataires (réceptions) de produits finis et finals en acier ordinaire et de fonte	
Lieferungen der Werke in die Gemeinschaft und in dritte Länder nach Erzeugnis- und Ländergruppen:		Livraisons des usines, dans la Communauté et les pays tiers, par groupes de produits (fonte et acier ordinaire) et par pays ou zones géographiques destinataires:	
59. EGKS	78	59. CECA	
60. Deutschland (BR) — Frankreich	79	60. Allemagne (RF) — France	
61. Italien — Niederlande	80	61. Italie — Pays-Bas	
62. Belgien — Luxemburg	81	62. Belgique — Luxembourg	
63. Bezüge der Länder an Walzstahlerzeugnissen und weiterverarbeiteten Erzeugnissen von Werken der Gemeinschaft und Marktverflechtungsrate in % (ohne Edelmetalle)	82	63. Réceptions, par pays, des produits finis et finals livrés par les usines de la Communauté et taux d'interpénétration des marchés (aciers spéciaux exclus)	

INDICE (Seguito)	Pagina Bladz.	INHOUDSOPGAVE (Vervolg)	
41. Alcuni prodotti terminali { Banda e altre lamiere stagnate Banda nera utilizzata come tale	52	41. Enige verder bewerkte producten { Blik en andere vertinde plaat Onvertind blik en band	
42. terminali { Lamiere rivestite — Lamierini magnetici	53	42. prodotti { Bekl. plaat — Transformator- en dynamo- plaat	
43. Evoluzione della struttura della produzione dei prodotti finiti, per prodotti nei differenti paesi della Comunità, in percento della produzione totale	54—55	43. Structurele ontwikkeling van de produktie van walsenrijprodukten per produkt in de verschillende landen van de Gemeenschap, in % van de totale produktie	
44. Parte di ciascun paese membro nella produzione comunitaria delle principali qualità di ghisa ed acciaio grezzi e delle grandi categorie di prodotti finiti	56—57	44. Aandeel van elk land van de Gemeenschap in de totale produktie van de belangrijkste soorten ruwijzer en ruwstaal, evenals van de voornaamste groepen walsenrijprodukten	
III — Impiego e salari nella siderurgia		III — Bezetting en lonen in de ijzer- en staalindustrie	
45. Sviluppo della mano d'opera nell'industria siderurgica per paese	60—61	45. Ontwikkeling van het aantal ingeschreven werknemers in de ijzer- en staalindustrie per land	
46. Numero di operai presenti ripartiti per categorie nell'insieme della Comunità	62	46. Aantal aanwezige arbeiders per produktie-afdeling voor de Gemeenschap als geheel	
47. Ore di lavoro effettuate dagli operai per paese	63	47. Gewerkte arbeidsuren van de arbeiders per land	
48. Salario orario medio per paese nell'industria siderurgica ai sensi del trattato	64	48. Bruto-uurlonen per land in de ijzer- en staalindustrie in de zin van het Verdrag	
IV — Ordinazioni e consegne — Arrivi — Rilaminatori		IV — Orders en leveringen — Aanvoer — Herwalsenrijen	
49. Nuove ordinazioni, consegne e carico di ordinazioni (quantità e indici) per gli stabilimenti della Comunità	66—67	49. Nieuwe orders, leveringen en stand der bestellingen (hoeveelheid en index) van de bedrijven in de Gemeenschap	
Arrivi di prodotti per rilaminazione agli stabilimenti, a seconda della provenienza:		Aanvoer bij de bedrijven van produkten bestemd voor uitwalsing naar land van herkomst:	
50. CECA	68	50. EGKS	
51. Germania (RF)	69	51. Duitsland (BR)	
52. Francia	70	52. Frankrijk	
53. Italia	71	53. Italië	
54. Paesi Bassi	72	54. Nederland	
55. UEBL	73	55. BLEU	
56. Consegne totali degli stabilimenti della Comunità, per paesi di provenienza e per paese di destinazione (arrivi), di lingotti e semilavorati in acciaio comune (coils escl.) per utilizzazione diretta fuori dell'industria siderurgica del trattato	74—75	56. Leveringen van de bedrijven binnen de Gemeenschap aan blokken en halfabrikaten (gewoon staal - uitgezonderd warmgewalst breedband) bestemd voor verbruik buiten de ijzer- en staalindustrie, in de zin van het Verdrag (verdeeld naar land van herkomst of bestemming)	
57. Evoluzione delle consegne di ghisa, suddivisa per qualità, dell'insieme degli stabilimenti nella Comunità e verso i paesi terzi	76	57. Leveringen van ruwijzer door de EGKS-bedrijven binnen de Gemeenschap en aan derde landen per soort	
58. Consegne degli stabilimenti nella Comunità, per paesi destinatari, di prodotti finiti e terminali di acciaio comune e di ghisa	77	58. Leveringen der bedrijven aan walsenrijprodukten, verder bewerkte walsenrijprodukten en ruwijzer binnen de Gemeenschap naar landen van bestemming	
Consegne degli stabilimenti nella Comunità e nei paesi terzi per gruppi di prodotti (ghisa e acciaio comune) e per paesi o zone geografiche di destinazione:		Leveringen van de bedrijven aan de Gemeenschap en aan derde landen per produktengroep en land van bestemming:	
59. CECA	78	59. EGKS	
60. Germania (RF) — Francia	79	60. Duitsland (BR) — Frankrijk	
61. Italia — Paesi Bassi	80	61. Italië — Nederland	
62. Belgio — Lussemburgo	81	62. België — Luxemburg	
63. Arrivi per paese dei prodotti finiti e terminali consegnati dagli stabilimenti della Comunità e tasso d'interpenezione dei mercati (acciai speciali esclusi)	82	63. Aanvoer per land van walsenrijprodukten en verder bewerkte walsenrijprodukten afkomstig van bedrijven binnen de Gemeenschap en graad van marktvervlochtening in % (speciale staalsoorten niet inbegrepen)	

INHALTSVERZEICHNIS (Fortsetzung)	Seite Page	TABLE DES MATIÈRES (Suite)
64. Bezüge der Länder an Edelstählen von Werken der Gemeinschaft und Marktverflechtungsrate	83	64. Réceptions, par pays, des produits sidérurgiques en aciers fins et spéciaux livrés par les usines de la Communauté, et taux d'interpénétration des marchés
<p style="text-align: center;">V — Außenhandel und Binnenaustausch der Gemeinschaft mit Erzeugnissen der Eisen- und Stahlindustrie (Außenhandelsstatistik)</p>		<p style="text-align: center;">V — Commerce extérieur et échanges de produits sidérurgiques à l'intérieur de la Communauté (Statistiques douanières)</p>
Einfuhr aus dritten Ländern nach Erzeugnissen und Bezüge der Länder der Gemeinschaft aus anderen Ländern der Gemeinschaft:		Importations par produits en provenance des pays tiers et réceptions des pays de la Communauté en provenance d'autres pays de la Communauté:
A Eisen und Stahl		A Sidérurgie
B Darunter Edelstähle		B Dont aciers spéciaux
65. EGKS	88—89	65. CECA
66. Deutschland (BR)	90—91	66. Allemagne (RF)
67. Frankreich	92—93	67. France
68. Italien	94—95	68. Italie
69. Niederlande	96—97	69. Pays-Bas
70. BLWU	98—99	70. UEBL
Ausfuhr in dritte Länder nach Erzeugnissen und Lieferungen der Länder der Gemeinschaft in andere Länder der Gemeinschaft		Exportations par produits vers les pays tiers et livraisons des pays de la Communauté aux autres pays de la Communauté:
A Eisen und Stahl		A Sidérurgie
B Darunter Edelstähle		B Dont aciers spéciaux
71. EGKS	100—101	71. CECA
72. Deutschland (BR)	102—103	72. Allemagne (RF)
73. Frankreich	104—105	73. France
74. Italien	106—107	74. Italie
75. Niederlande	108—109	75. Pays-Bas
76. BLWU	110—111	76. UEBL
Einfuhr und Ausfuhr nach Erzeugnisgruppen sowie nach Ländern oder Ländergruppen:		Importations et exportations par groupes de produits et par pays ou zones géographiques:
77. EGKS	112—113	77. CECA
78. Deutschland (BR)	114—115	78. Allemagne (RF)
79. Frankreich	116—117	79. France
80. Italien	118—119	80. Italie
81. Niederlande	120—121	81. Pays-Bas
82. BLWU	122—123	82. UEBL
<p style="text-align: center;">Strukturdaten des Außenhandels mit Eisen- und Stahlerzeugnissen</p>		<p style="text-align: center;">Données structurelles sur le commerce extérieur des produits sidérurgiques</p>
Roheisen:		Fonte:
83. Entwicklung der relativen Bedeutung des Roheisen-außenhandels der Mitgliedstaaten, bezogen auf die Erzeugung = 100	124	83. Évolution par pays de l'importance relative des échanges extérieurs de fonte, exprimés en % de la production
84. Entwicklung des Anteils der Länder oder Ländergruppen am gesamten Roheisen-Außenhandel der Gemeinschaft mit dritten Ländern in %	125	84. Évolution, pour l'ensemble de la Communauté, de la répartition par pays ou zones géographiques (en % du total) des échanges extérieurs de fonte avec les pays tiers
Blöcke und Halbzeug:		Lingots et demi-produits:
85. Entwicklung der relativen Bedeutung des Außenhandels von Blöcken und Halbzeug (ausschl. Coils) der Mitgliedstaaten, bezogen auf die Rohblockerzeugung = 100	126	85. Évolution, par pays, de l'importance relative des échanges extérieurs de lingots et de demi-produits (coils exclus) exprimés de % de la production d'acier lingots
86. Entwicklung des Anteils der Länder oder Ländergruppen am Außenhandel der Gemeinschaft mit dritten Ländern in %	127	86. Évolution, pour l'ensemble de la Communauté, de la répartition par pays ou zones géographiques (en % du total) des échanges extérieurs avec les pays tiers:
I Blöcke und Halbzeug		I de lingots et de demi-produits
II Warmbreitband in Rollen (Coils)		II de coils

INDICE (Seguito)	Pagina Bladz.	INHOUDSOPGAVE (Vervolg)
64. Arrivi, per paese, di prodotti siderurgici in acciai fini e speciali, consegnati dagli stabilimenti della Comunità e tasso d'interpenetrazione dei mercati	83	64. Aanvoer van de afzonderlijke landen van speciale staal-soorten afkomstig van bedrijven binnen de Gemeenschap en graad van marktvervloechting
V — Commercio estero e scambi dei prodotti siderurgici all'interno della Comunità (Statistiche doganali)		V — Buitenlandse handel en ruilverkeer van de Gemeenschap in produkten der ijzer- en staal-industrie (Douanestatistieken)
Importazioni per prodotto in provenienza dai paesi terzi e arrivi ai paesi della Comunità in provenienza da altri paesi della Comunità: A Siderurgia B Di cui acciai speciali		Invoer uit derde landen en aanvoer van de landen der Gemeenschap uit andere landen van de Gemeenschap per produkt: A Ijzer en staal B Waarvan speciaal staal
65. CECA 66. Germania (RF). 67. Francia 68. Italia 69. Paesi Bassi 70. UEBl	88—89 90—91 92—93 94—95 96—97 98—99	65. EGKS 66. Duitsland (BR) 67. Frankrijk 68. Italië 69. Nederland 70. BLEU
Esportazioni per prodotto verso i paesi terzi e consegne dei paesi della Comunità agli altri paesi della Comunità: A Siderurgia B Di cui acciai speciali		Uitvoer naar derde landen en leveringen van de landen der Gemeenschap aan andere landen der Gemeenschap per produkt: A Ijzer en staal B Waarvan speciaal staal
71. CECA 72. Germania (RF). 73. Francia 74. Italia 75. Paesi Bassi 76. UEBl	100—101 102—103 104—105 106—107 108—109 110—111	71. EGKS 72. Duitsland (BR) 73. Frankrijk 74. Italië 75. Nederland 76. BLEU
Importazioni ed esportazioni per gruppi di prodotto e per paesi o zone geografiche: 77. CECA 78. Germania (RF). 79. Francia 80. Italia 81. Paesi Bassi 82. UEBl	112—113 114—115 116—117 118—119 120—121 122—123	Invoer en uitvoer per produktengroep en per land resp. landengroep: 77. EGKS 78. Duitsland (BR) 79. Frankrijk 80. Italië 81. Nederland 82. BLEU
Dati di struttura del commercio estero dei prodotti siderurgici		Cijfers aangaande de structuur van de buitenlandse handel in ijzer- en staalprodukten
Ghisa: 83. Evoluzione, per paese, dell'importanza relativa degli scambi esteri di ghisa, espressi in % della produzione	124	Ruwijzer: 83. Verloop van de relatieve betekenis van het ruilverkeer in ruwijzer uitgedrukt in % van de produktie (per land)
84. Evoluzione, per l'insieme della Comunità, della ripartizione per paese o zona geografica (in % del totale) degli scambi di ghisa con i paesi terzi.	125	84. Verloop van het aandeel per land resp. landengroep aan het ruilverkeer van de Gemeenschap met derde landen in ruwijzer, in % van het totale ruilverkeer
Lingotti e semiprodotto: 85. Evoluzione, per paese, dell'importanza relativa degli scambi esteri di lingotti e semilavorati (esclusi i coils) espressi in % della produzione di acciaio lingotti	126	Blokken en halfabrikaten: 85. Verloop van de relatieve betekenis van het ruilverkeer in blokken en halfabrikkat (uitgezonderd coils) uitgedrukt in % van de produktie van stalen blokken (per land)
86. Evoluzione, per l'insieme della Comunità, della ripartizione per paese o zona geografica (in % del totale) con i paesi terzi : I Scambi di lingotti e semilavorati II Coils prodotti finiti	127	86. Verloop van het aandeel per land resp. landengroep aan het ruilverkeer van de landen van de Gemeenschap met derde landen in % I blokken en halfabrikkat II warmgewalst breedband (coils)

INHALTSVERZEICHNIS (Fortsetzung)	Seite Page	TABLE DES MATIÈRES (Suite)
Fertigerzeugnisse und weiterverarbeitete Fertigerzeugnisse:		Produits finis et finals:
87. Entwicklung der relativen Bedeutung des Außenhandels der Mitgliedstaaten mit Walzstahlfertig- und weiterverarbeiteten Walzstahlfertigerzeugnissen (einschl. Coils) bezogen auf die Produktion von Walzstahlfertigerzeugnissen = 100	128	87. Évolution, par pays, de l'importance relative des échanges extérieurs de produits finis et finals (coils inclus) exprimés en % de la production des produits finis
88. Entwicklung des Anteils der Länder oder Ländergruppen am Außenhandel der Gemeinschaft mit Walzstahlfertig- und weiterverarbeiteten Walzstahlfertigerzeugnissen (ausschl. Coils) (in % des Außenhandels mit dritten Ländern)	129	88. Évolution, pour l'ensemble de la Communauté, de la répartition par pays ou zones géographiques (en % du total) des échanges extérieurs de produits finis et finals (coils exclus), avec les pays tiers
88bis Einfuhr und Ausfuhr von Qualitätskohlenstoffstahl und legiertem Stahl (Vertragserzeugnisse) nach Ländern oder Ländergruppen	130	88 bis Importations et exportations d'aciers fins au carbone et d'aciers alliés (produits du Traité) par pays ou zones géographiques
VI — Versorgung und Verbrauch an Rohstoffen und Energie		VI — Approvisionnement et consommation de matières premières et d'énergie
89. Erzeugung von Eisenerzsinter und Briketts in der Eisen- und Stahlindustrie nach Ländern der Gemeinschaft	132	89. Production d'agglomérés de minerai de fer et de briquettes d'agglomérés des usines sidérurgiques par pays dans la Communauté
90. Verbrauch an Eisenerzsinter in Hochöfen nach Ländern der Gemeinschaft (Verbrauch insgesamt sowie Einsatz in kg pro Tonne erzeugten Roheisens)	133	90. Consommation d'agglomérés de minerai de fer dans les hauts fourneaux, par pays, dans la Communauté (consommation totale et enfournement en kg par tonne de fonte produite)
91. Verbrauch an Eisenerz nach Anlagen sowie nach Ländern der Gemeinschaft	134—135	91. Consommation de minerai de fer, par pays et par service, dans la Communauté
92. Verbrauch an Manganerz nach Anlagen sowie nach Ländern der Gemeinschaft	136—137	92. Consommation de minerai de manganèse, par pays et par service, dans la Communauté
93. Verbrauch von Abbränden nach Ländern der Gemeinschaft (Sinteranlagen und Hochöfen)	138	93. Consommation de cendres de pyrites, par pays, dans la Communauté (installations d'agglomération et hauts fourneaux)
94. Verbrauch an Schrott, Roheisen, Spiegeleisen und Hochofen-Ferromangan in der Gemeinschaft	139	94. Consommation de ferraille, de fonte, de spiegel et de ferro-manganèse carburé dans la Communauté
95. Schrott- und Roheisenverbrauch je Tonne Rohstahl nach Ländern und für die Gemeinschaft insgesamt nach Erzeugungsverfahren	140—141	95. Consommation, par pays, de ferraille et de fonte, par tonne d'acier produite et pour l'ensemble de la Communauté, par procédé de production
96. Verbrauch an Schrott nach Anlagen sowie nach Ländern der Gemeinschaft	142—143	96. Consommation de ferraille, par pays et par service, dans la Communauté
97. Verbrauch an Schrott in den Roheisenerzeugungsanlagen pro Tonne erzeugten Roheisens nach Ländern der Gemeinschaft	144	97. Consommation de ferraille par tonne de fonte produite dans les installations productrices de fonte, par pays, dans la Communauté
Verbrauch an Roheisen, Spiegeleisen und Hochöfen-Ferromangan für die Stahlerzeugung nach Ländern der Gemeinschaft:		Consommation de fonte, de spiegel et de ferro-manganèse carburé pour la production d'acier, par pays, dans la Communauté
98. Deutschland (BR) — Frankreich — Italien	145	98. Allemagne (RF) — France — Italie
99. Niederlande — Belgien — Luxemburg	146	99. Pays-Bas — Belgique — Luxembourg
100. Erzeugung der Hüttenkokereien in der Gemeinschaft an Hochofenkoks sowie Anteil an der Hochofen-Koks-erzeugung insgesamt	147	100. Production de coke de four des cokeries sidérurgiques de l'ensemble de la Communauté, et importance relative de leur production dans la production totale de coke de four
101. Verbrauch an Koks nach Ländern und Anlagen sowie Verbrauch an anderen festen Brennstoffen (EGKS insgesamt) in den Werken der Eisen- und Stahlindustrie der Gemeinschaft (ohne Hüttenkokereien)	148—149	101. Consommation de coke, par pays et par service, et d'autres combustibles solides (ensemble CECA) dans les usines sidérurgiques de la Communauté (cokeries sidérurgiques exclues)
102. Verbrauch an Koks pro Tonne erzeugten Sinters bzw. Roheisens in den Hüttenanlagen sowie in den Roheisen-Erzeugungsanlagen nach Ländern der Gemeinschaft	150	102. Consommation de coke, par tonne de produit obtenu, dans les installations d'agglomération et dans les installations productrices de fonte, par pays, dans la Communauté
103. Zugänge an festen Brennstoffen bei den Hüttenwerken der Gemeinschaft (ohne Hüttenkokereien)	151	103. Réceptions de combustibles solides des usines sidérurgiques de l'ensemble de la Communauté (cokeries sidérurgiques exclues)
104. Verbrauch von Brennstoffen und Energie in der Eisen- und Stahlindustrie der Gemeinschaft (ohne Hüttenkokereien und unabhängige Stahlgießereien)	152—153	104. Bilan de la consommation de combustibles et d'énergie dans la sidérurgie de la Communauté (sans les cokeries sidérurgiques ni les fonderies d'acier indépendantes)

INDICE (Seguito)	Pagina Bladz.	INHOUDSOPGAVE (Vervolg)
Prodotti finiti e terminali:		Eindprodukten en verder bewerkte produkten:
87. Evoluzione, per paese, dell'importanza relativa degli scambi esteri di prodotti finiti e finali (incl. i coils) espressi in % della produzione di prodotti finiti	128	87. Verloop van de relatieve betekenis van het ruilverkeer in eindprodukten en verder bewerkte produkten (met inbegrip coils), uitgedrukt in % van de totale produktie van eindprodukten (per land)
88. Evoluzione, per l'insieme della Comunità, della ripartizione per paese o zona geografica (in % del totale) degli scambi di prodotti finiti e finali (esclusi i coils), con i paesi terzi	129	88. Verloop van het aandeel per land resp. landengroep aan het ruilverkeer van de landen van de Gemeenschap met derde landen in eindprodukten en verder bewerkte produkten (uitgezonderd coils), in % van het totale ruilverkeer
88 bis Importazioni ed esportazioni di acciai fini al carbonio e acciai legati (prodotti del trattato) per paesi o zone geografiche	130	88 bis Invoer en uitvoer van koolstofstaal en gelegeerd staal (van onder het Verdrag vallende produkten) per land of landengroep
VI — Approvvigionamento e consumo di materie prime e di energia		VI — Voorziening met en verbruik van grondstoffen en energie
89. Produzione di agglomerati di minerale di ferro e di mattonelle di agglomerati degli stabilimenti siderurgici per paese nella Comunità	132	89. Produktie van gesinterde ertsen en ertsbriketten in de ijzer- en staalindustrie per land van de Gemeenschap
90. Consumo di agglomerati di minerale di ferro negli altiforni per paese nella Comunità (consumo totale e rifornimento in kg per tonnellata di ghisa prodotta). . . .	133	90. Verbruik van gesinterde ertsen in de hoogovens per land van de Gemeenschap (verbruik in totaal en in kg per ton geproduceerd ruwijzer)
91. Consumo di minerale di ferro, per paese e per reparto, nella Comunità	134—135	91. Verbruik van ijzererts per installatie en per land van de Gemeenschap
92. Consumo di minerale di manganese, per paese e per reparto, nella Comunità	136—137	92. Verbruik van mangaanerts per installatie en per land van de Gemeenschap
93. Consumo di ceneri di piriti nei paesi della Comunità (impianti di agglomerazione e altiforni)	138	93. Verbruik van pyriet-residu per land van de Gemeenschap (sinterinstallaties en hoogovens)
94. Consumo di rottame, di ghisa, di ghisa speculare e di ferro-manganese carburato nella Comunità	139	94. Verbruik van schroot, ruwijzer, spiegelijzer en hoogoven-ferromangaan in de Gemeenschap
95. Consumo per paese di rottami di ferro e di ghisa per tonnellata d'acciaio prodotta e secondo il processo di fabbricazione per l'insieme della Comunità	140—141	95. Verbruik van schroot en ruwijzer per ton ruwstaal verdeeld naar produktieprocedures, per land en voor de Gemeenschap in totaal
96. Consumo di rottame, per paese e per reparto, nella Comunità	142—143	96. Verbruik van schroot per installaties en per land van de Gemeenschap
97. Consumo di rottame per tonnellata di ghisa prodotta nelle installazioni produttrici di ghisa, per paese, nella Comunità	144	97. Verbruik van schroot in de produktie-installaties voor ruwijzer per ton geproduceerd ruwijzer per land van de Gemeenschap
Consumo di ghisa, di ghisa speculare e di ferro-manganese carburato per la produzione di acciaio, per paese, nella Comunità:		Verbruik van ruwijzer, spiegelijzer en hoogoven-ferromangaan voor de staalproduktie per land van de Gemeenschap:
98. Germania (RF) — Francia — Italia	145	98. Duitsland (BR) — Frankrijk — Italië
99. Paesi Bassi — Belgio — Lussemburgo	146	99. Nederland — België — Luxemburg
100. Produzione di coke da forno delle cokerie siderurgiche dell'insieme della Comunità e aliquota nella produzione totale di coke da forno	147	100. Produktie van hoogovencokes in de hoogovencokesfabrieken verbonden aan de ijzer- en staalindustrie van de Gemeenschap en aandeel aan de totale hoogovencokesproduktie
101. Consumo di coke, per paese e per installazioni, e consumo di altri combustibili solidi (insieme della CECA) negli stabilimenti siderurgici della Comunità (cokerie siderurgiche escluse)	148—149	101. Verbruik van cokes per land en per installatie en verbruik van andere vaste brandstoffen (totaal van de EGKS) in de ijzer- en staalindustrie van de Gemeenschap (hoogovencokesfabrieken niet inbegrepen)
102. Consumo di coke, per tonnellata di prodotto ottenuto, negli impianti di agglomerazione e nelle installazioni produttrici di ghisa, per paese, nella Comunità	150	102. Verbruik van cokes per ton geproduceerd sinter in de sinterinstallaties en per ton geproduceerd ruwijzer in de installaties voor de produktie van ruwijzer per land van de Gemeenschap
103. Arrivi di combustibili solidi negli stabilimenti siderurgici dell'insieme della Comunità (cokerie siderurgiche escluse)	151	103. Aanvoer van vaste brandstoffen bij de ijzer- en staalindustrie van de Gemeenschap (hoogovencokesfabrieken niet inbegrepen)
104. Consumo di combustibili e di energia nella siderurgia della Comunità (non comprese le cokerie siderurgiche né le fonderie di acciaio indipendenti)	152—153	104. Verbruik van brandstoffen en energie bij de ijzer- en staalindustrie van de Gemeenschap (hoogovencokesfabrieken en onafhankelijke staalgietereien niet inbegrepen)

INHALTSVERZEICHNIS (Fortsetzung)	Seite Page	TABLE DES MATIÈRES (Suite)
VII — Unabhängige Stahlgießereien		VII — Fonderies d'acier indépendantes
105. Erzeugung von Flüssigstahl für Stahlguß nach Verfahren in den unabhängigen Stahlgießereien der Gemeinschaft (Mengen und Anteil an der Gesamterzeugung)	156	105. Production d'acier liquide pour moulage, par procédés, dans l'ensemble des fonderies d'acier indépendantes de la Communauté (Quantités et importance relative)
106. Rohstoffverbrauch in den unabhängigen Stahlgießereien der Gemeinschaft	157	106. Consommation de matières premières de l'ensemble des fonderies d'acier indépendantes de la Communauté
VIII — Stahlhandel		VIII — Négoce des produits sidérurgiques
Netto-Zugänge und -Lieferungen der Händler an Eisen- und Stahlerzeugnissen		Réceptions nettes et livraisons nettes de produits sidérurgiques des négociants par produits
107. EGKS	160—161	107. CECA
108. Deutschland (BR)	162—163	108. Allemagne (RF)
109. Frankreich	164—165	109. France
110. Italien	166—167	110. Italie
111. Niederlande	168—169	111. Pays-Bas
112. Belgien	170—171	112. Belgique
Teil II — Schrott		II° Partie — Ferrailles
113. Gesamtlieferungen der Schrotthändler der Gemeinschaft (Gußbruch und Stahlschrott)	174	113. Livraisons totales des négociants en ferraille de l'ensemble de la Communauté (ferraille de fonte et d'acier)
114. Netto-Lieferungen der Schrotthändler an Stahlschrott nach Ländern der Gemeinschaft	175	114. Livraisons nettes de ferrailles d'acier des négociants en ferraille de chaque pays de la Communauté
115. Außenhandel und Binnenaustausch an Schrott nach Sorten für die Gemeinschaft insgesamt	176	115. Commerce extérieur et échanges intérieurs de ferraille pour l'ensemble de la Communauté par catégories
Ein- und Ausfuhr von Schrott nach Ländern oder Ländergruppen:		Importations et exportations de ferraille par pays ou zones géographiques:
116. EGKS — Deutschland (BR)	177	116. CECA — Allemagne (RF)
117. Frankreich — Italien	178	117. France — Italie
118. Niederlande — BLWU	179	118. Pays-Bas — UEBL
Teil III — Eisen- und Manganerzgruben		III° Partie — Mines de fer et de manganèse
I — Erzeugung — Lieferungen — Beschäftigte — Löhne — Leistungen		I — Production — Livraisons — Emploi — Salaires — Rendement
119. Förderung und Bestände an Eisenerz der Eisenerzgruben der Gemeinschaft nach Qualitäten	182	119. Production et stocks de minerai de fer par qualités dans les mines de la Communauté
120. Versand der Eisenerzgruben der Gemeinschaft nach Qualitäten	183	120. Livraisons des mines de fer de la Communauté par qualité de minerai
Eisenerzförderung Versand und Bestände:		Production, livraisons et stocks:
121. Deutschland (BR) — Frankreich	184	121. Allemagne (RF) — France
122. Italien — Luxemburg	185	122. Italie — Luxembourg
123. Förderung von Roherz und handelsfähigem Erz in der Gemeinschaft nach Bezirken	186—187	123. Extraction brute et production marchande de minerai de fer dans la Communauté par régions
124. Entwicklung der eingeschriebenen Beschäftigten im Eisenerzbergbau nach Ländern	188—189	124. Évolution de la main-d'œuvre inscrite par pays dans les mines de fer
125. Leistung je Mann und Schicht in den Eisenerzgruben nach Ländern	190	125. Rendement par poste et par pays dans les mines de fer
126. Bruttostundenlöhne nach Ländern im Eisenerzbergbau (direkter Durchschnittlohn in nationaler Währung)	191	126. Salaire horaire par pays dans les mines de fer (salaire direct moyen en monnaie nationale)
127. Erzeugung Bestände und Beschäftigte in den Manganerzgruben	192	127. Production, stocks et main-d'œuvre des mines de manganèse

INDICE (Seguito)	Pagina Bladz.	INHOUDSOPGAVE (Vervolg)	
VII — Fonderie di acciaio indipendenti		VII — Onafhankelijke staalgietereien	
105. Produzione di acciaio spillato per getti, secondo il processo di fabbricazione, delle fonderie di acciaio indipendenti della Comunità (quantità e importanza relativa)	156	105. Produktie van vloeibaar staal voor gietwerk per procédé in de onafhankelijke staalgietereien van de Gemeenschap (Hoeveelheden en aandeel in de totale produktie)	
106. Consumo di materie prime dell'insieme delle fonderie di acciaio indipendenti della Comunità	157	106. Grondstoffenverbruik van de onafhankelijke staalgietereien van de Gemeenschap	
VIII — Commercio dei prodotti siderurgici		VIII — Staalhandel	
Arrivi netti e consegne nette di prodotti siderurgici dei commercianti, per prodotto		Netto-ontvangsten en leveringen van ijzer- en staalprodukten van de handelaren per produkt	
107. CECA	160—161	107. EGKS	
108. Germania (RF)	162—163	108. Duitsland (BR)	
109. Francia	164—165	109. Frankrijk	
110. Italia	166—167	110. Italië	
111. Paesi Bassi	168—169	111. Nederland	
112. Belgio	170—171	112. België	
II Parte — Rottame		Deel II : Schroot	
113. Consegne totali dei commercianti in rottame dell'insieme della Comunità (rottame di ghisa e d'acciaio)	174	113. Totale leveringen door de schroothandelaren van de Gemeenschap (gegoten schroot en staalschroot)	
114. Consegne nette di rottame di acciaio dei commercianti in rottame, per paese della Comunità	175	114. Nettoleveringen van staalschroot door de schroothandelaren per land van de Gemeenschap	
115. Commercio estero e scambi all'interno di rottame, per l'insieme della Comunità e per categorie	176	115. Buitenlandse handel van en ruilverkeer binnen de Gemeenschap in schroot per land	
Importazioni e esportazioni di rottame per paesi o zone geografiche:		In- en uitvoer van schroot per land resp. landengroep:	
116. CECA — Germania (RF)	177	116. EGKS — Duitsland (BR)	
117. Francia — Italia	178	117. Frankrijk — Italië	
118. Paesi Bassi — UEBl	179	118. Nederland — BLEU	
III Parte — Miniere di ferro e di manganese		Deel III : IJzererts- en mangaanertsmijnen	
I — Produzione — Consegne — Impiego — Salari — Rendimento		I — Produktie — Leveringen — Werknemers — Lonen — Prestaties:	
119. Produzione e giacenze di minerale di ferro per qualità nelle miniere della Comunità	182	119. Winning en voorraden van ijzererts der ijzerertsmijnen in de Gemeenschap per soort	
120. Consegne delle miniere di ferro della Comunità per qualità di minerale	183	120. Leveringen der IJzerertsmijnen in de Gemeenschap per soort	
Produzione, consegne e scorte di minerale di ferro:		IJzerertswinning, leveringen en voorraden bij de mijnen:	
121. Germania (RF) — Francia	184	121. Duitsland (BR) — Frankrijk	
122. Italia — Lussemburgo	185	122. Italië — Luxemburg	
123. Estrazione grezza e produzione commerciabile di minerale di ferro nella Comunità per regioni	186—187	123. Winning van ruwerts en in de handel gangbaar erts in de Gemeenschap per bekken	
124. Sviluppo della mano d'opera nelle miniere di ferro per paese	188—189	124. Ontwikkeling van het aantal ingeschreven werknemers in de ijzerertsmijnen per land	
125. Rendimento per turno e per paese nelle miniere di ferro	190	125. Prestatie per man en per dienst in de ijzerertsmijnen per land	
126. Salario orario per paese nelle miniere di ferro (salario diretto medio in moneta nazionale)	191	126. Bruto-uurlonen per land in de ijzerertsmijnen (directe gemiddelde lonen in nationale munt)	
127. Produzione, giacenze e mano d'opera delle miniere di manganese	192	127. Produktie, voorraden en aantal werknemers in mangaanertsmijnen	

INHALTSVERZEICHNIS (Fortsetzung)	Seite Page	TABLE DES MATIÈRES (Suite)
II — Außenhandel und Binnenaustausch der Gemeinschaft an Eisenerz, Manganerz und Schwefelkiesabbränden (Außenhandelsstatistik):		II — Commerce extérieur du minerai de fer, du minerai de manganèse et des cendres de pyrites, et échanges à l'intérieur de la Communauté (Statistiques douanières):
128. Außenhandel und Binnenaustausch der Gemeinschaft an Eisenerz, Manganerz und Schwefelkiesabbränden . . .	194	128. Commerce extérieur et échanges intérieurs de minerai de fer, de minerai de manganèse et de cendres de pyrites pour l'ensemble de la Communauté
Einfuhr und Ausfuhr von Eisenerz, Manganerz und Schwefelkiesabbränden nach Ländern oder Ländergruppen		Importations et exportations de minerai de fer, de minerai de manganèse et de cendres de pyrites par pays ou zones géographiques:
129. EGKS	195	129. CECA
130. Deutschland (BR)	196	130. Allemagne (RF)
131. Frankreich	197	131. France
132. Italien	198	132. Italie
133. Niederlande	199	133. Pays-Bas
134. BLWU	200	134. UEBl
Teil IV — Verschiedenes I — Umlage		IV. Partie — Statistiques diverses I — Prélèvement
135. Entwicklung des Umlagesatzes auf den Wert der unter den Vertrag über die EGKS fallenden Erzeugnisse in % und EWA-Rechnungseinheiten je Tonne Erzeugnisse	202	135. Évolution du taux du prélèvement sur la valeur des productions CECA en % et en unités de compte AME, par t.m. de produits
136. Entwicklung der Umlagesätze je Tonne auf die Erzeugung der Eisen- und Stahlerzeugnisse nach Ländern in Landeswährung	203	136. Évolutions par pays en monnaie nationale des taux du prélèvement à la tonne sur la production des produits sidérurgiques
Entwicklung der Umlagemeldungen in Werten nach Ländern und Erzeugnissen sowie Anteil der einzelnen Erzeugnisse in %:		Évolution des déclarations relatives au prélèvement, en valeur par pays et par produits et contribution relative en % de chaque produit:
137. Deutschland (BR) — Frankreich	204	137. Allemagne (RF) — France
138. Italien — Niederlande	205	138. Italie — Pays-Bas
139. Belgien — Luxemburg	206	139. Belgique — Luxembourg
140. EGKS	207	140. CECA
141. Anteil des Betrags der einzelnen Länder an der EGKS-Umlage in %	207	141. Part en % de la contribution de chaque pays au prélèvement CECA
II — Bestände und Bestandsveränderungen nach Erzeugnisgruppen bei den Erzeugern und bei den Händlern in den Ländern der Gemeinschaft		II — Stocks réels et variations des stocks par groupe de produits chez les producteurs et les négociants dans les pays de la Communauté
142. Bestände	210—211	142. Stocks
III — Industrien der ersten Verarbeitungsstufe von Eisen und Stahl		II — Industries de la première transformation de la fonte et de l'acier
143. Erzeugung der verschiedenen Industrien der ersten Verarbeitungsstufe von Eisen und Stahl nach Ländern	214—215	143. Production, par pays, des diverses industries de la première transformation de la fonte et de l'acier


INDICE (Seguito)	Pagina Bladz.	INHOUDSOPGAVE (Vervolg)
II — Commercio estero di minerale di ferro, di minerale di manganese e di ceneri di piriti e scambi all'interno della Comunità (Statistiche doganali):		II — Buitenlandse handel en ruilverkeer van de Gemeenschap in ijzererts, mangaanerts en pyriet-residu (Douanestatistieken):
128. Commercio estero e scambi all'interno della Comunità di minerale di ferro, di minerale di manganese e di ceneri di piriti.	194	128. Buitenlandse handel van en ruilverkeer binnen de Gemeenschap in ijzererts, mangaanerts en pyrietresidu
Importazioni e esportazioni di minerale di ferro, di minerale di manganese e di ceneri di piriti per paesi o zone geografiche		Invoer en uitvoer van ijzererts, mangaanerts en pyriet-residu per land resp. landengroep:
129. CECA	195	129. EGKS
130. Germania (RF).	196	130. Duitsland
131. Francia	197	131. Frankrijk
132. Italia	198	132. Italië
133. Paesi Bassi	199	133. Nederland
134. UEBl	200	134. BLEU
IV Parte — Statistiche varie I — Prelievo		Deel IV : Diverse statistieken I — Heffing
135. Evoluzione del tasso di prelievo sul valore della produzione CECA in % e in unità di conto AME per tonnellata di prodotto	202	135. Verloop van de heffing op de waarde van de onder het EGKS-Verdrag vallende produkten, in % en in EMO-rekeneenheden per ton
136. Evoluzione per paese in valuta nazionale dei tassi di prelievo per tonnellata sulla produzione dei prodotti siderurgici	203	136. Verloop van de heffing per ton op de produktie van ijzer- en staalprodukten, per land in nationale valuta
Evoluzione delle dichiarazioni relative al prelievo, in valore per paese e per prodotti e in % per prodotto:		Verloop van de aangiften met betrekking tot de heffing, per land en per produkt, in waarde en aandeel in % van elk produkt:
137. Germania (RF) — Francia	204	137. Duitsland (BR) — Frankrijk
138. Italia — Paesi Bassi	205	138. Italië — Nederland
139. Belgio — Lussemburgo	206	139. België — Luxemburg
140. CECA	207	140. EGKS
141. Quota percentuale di ogni paese sul prelievo CECA	207	141. Het aandeel in % van de bijdrage van elk land in de EGKS-heffing
II — Scorte reali e variazioni delle scorte per gruppo di prodotti presso i produttori e commercianti nei paesi della Comunità		II — Werkelijke voorraden en voorraadmutaties per produktengroep bij de producenten en bij de handelaren in de landen van de Gemeenschap
142. Scorte	210—211	142. Voorraden
III — Industria della prima trasformazione della ghisa e dell'acciaio		III — Primaire ijzer- en staalverwerkende industrieën
143. Produzione, per paese, delle diverse industrie della prima trasformazione di ghisa e di acciaio	214—215	143. Produktie van de verschillende primaire ijzer- en staalverwerkende industrieën per land

INHALTSVERZEICHNIS (Fortsetzung)	Seite Page	TABLE DES MATIÈRES (Suite)
IV — Indirekter Stahlaußenhandel Endverbrauch an Rohstahl		IV — Échanges indirects d'acier Consommation finale d'acier brut
144. Die indirekte Aus- und Einfuhr von Stahl (einschließlich des Austauschs von Eisen- und Stahlerzeugnissen außerhalb des Vertrages), umgerechnet in Rohstahlgewicht.	218	144. Exportations et importations indirectes d'acier (y compris les échanges des produits sidérurgiques hors traité) calculées en équivalent d'acier brut
145. Ausfuhren, Einfuhren und Nettoausfuhren an Stahl: direkt (Vertragserzeugnisse) und indirekt (Nichtvertragserzeugnisse und sonstige Fertigerzeugnisse der weiterverarbeitenden Stahlindustrie), umgerechnet in Rohstahlgewicht für jeden Mitgliedstaat und für die Gemeinschaft insgesamt	220	145. Exportations, importations et exportations nettes d'acier, directes (produits du traité) et indirectes (produits hors traité et autres produits finis des industries de transformation de l'acier), calculées en équivalent d'acier brut pour chaque pays membre et pour l'ensemble de la Communauté
146. Endverbrauch an Rohstahl nach Ländern — insgesamt und in kg pro Kopf der Bevölkerung — in der Gemeinschaft (1955-1966)	222	146. Consommation finale d'acier brut par pays — total et kg par habitant — dans la Communauté (1955-1966)
Viersprachiges Verzeichnis der in dem Bulletin aufgeführten Ländernamen	223	Index en quatre langues des noms des pays cités dans le Bulletin
Veröffentlichungen des Statistischen Amtes der Europäischen Gemeinschaften	225—229	Publications de l'Office Statistique des Communautés Européennes

INDICE (Seguito)	Pagina Bladz.	INHOUDSOPGAVE (Vervolg)
IV — Commercio estero indiretto d'acciaio Consumo finale di acciaio grezzo		IV — Indirecte buitenlandse handel in staal Eindverbruik van ruwstaal
144. Esportazioni ed importazioni indirette d'acciaio (inclusi i prodotti siderurgici fuori trattato) calcolate in equivalente di acciaio grezzo	218	144. Indirecte in- en uitvoer van staal (met inbegrip van de ijzer- en staalprodukten die niet onder het Verdrag vallen) uitgedrukt in ruwstaal-equivalent
145. Esportazioni, importazioni e esportazioni nette d'acciaio, dirette (prodotti del trattato) ed indirette (prodotti fuori trattato e altri prodotti finiti delle industrie di trasformazione dell'acciaio), calcolate in equivalente di acciaio grezzo per ciascuno dei paesi membri e per l'insieme della Comunità	220	145. Uitvoer, invoer en netto-uitvoer van staal: direct (produkten welke vallen onder het Verdrag) en indirect (produkten welke niet vallen onder het Verdrag en andere eindprodukten van de verwerkende staalindustrie omgerekend in ruwstaal voor iedere Lid-Staat en voor het totaal van de Gemeenschap
146. Consumo finale di acciaio grezzo per paese — totale e in kg per abitante — nella Comunità (1955-1966)	222	146. Eindverbruik van ruwstaal per land — totaal en in kg per hoofd der bevolking in de landen van de Gemeenschap (1955-1966)
Indice in quattro lingue dei nomi dei paesi menzionati nel bollettino	223	Viertalige lijst van de in het handboek vermelde landen
Pubblicazioni dell'Istituto statistico delle Comunità europee	225—229	Publikaties van het Bureau voor de Statistiek der Europese Gemeenschappen

ZEICHEN UND ABKÜRZUNGEN		ABRÉVIATIONS ET SIGNES EMPLOYÉS
Null (nichts)	—	Néant
Unbedeutend (im allgemeinen weniger als die Hälfte der kleinsten in der betreffenden Reihe verwendeten Einheit oder Dezimalzahlen)	0	Donnée très faible (généralement inférieure à la moitié de la dernière unité ou décimale des nombres mentionnés sous la rubrique)
Kein Nachweis vorhanden	·	Donnée non disponible
Unsichere oder geschätzte Angabe	()	Donnée incertaine ou estimée
Dasselbe, falls die Schätzung vom Statistischen Amt der Europäischen Gemeinschaften vorgenommen wurde	[]	Dito, dans le cas où l'estimation est faite par l'Office statistique des Communautés européennes
Vorläufige Angabe	p/prov.	Donnée provisoire
Million	Mio	Million
Milliarde	Mrd	Milliard
Nicht getrennt ausgewiesen	ND	Non distinguée
A.n.g. (anderweitig nicht genannt)	NDA	Non dénommée ailleurs
Berichtigte Angabe(n)	r	Donnée rectifiée
Geheim	s	Secret
Prozent	%	Pourcentage
Durchschnitt	∅	Moyenne
Weniger als	<	Moins de
Mehr als	>	Plus de
Zeitraum mehrerer voller Kalenderjahre (z.B. 1.1.58 bis 31.12.60)	1958—60	Période de plusieurs années civiles (p. ex.: du 1.1.58 au 31.12.60)
12 Monate zweier Kalenderjahre (z.B. Rechnungsjahr gleich Juli/Juni)	1958/59	Période de douze mois consécutifs (p. ex.: année fiscale de juillet à juin)
Metrische Tonne	t	Tonne métrique
Kilogramm	kg	Kilogramme
Stunde	h	Heure
Kubikmeter	m ³	Mètre cube
Megawatt	M.W.	Mégawatt
Kilowatt	kW	Kilowatt
Megawattstunde	MWh	Mégawatt-heure
Kilowattstunde	kWh	Kilowatt-heure
Kilovolt-Ampere	kVA	Kilovolt-ampère
Deutsche Mark	DM	Deutschmark
Französischer Franken	Ffr	Franc français
Lire	Lit	Lire
Gulden	Fl	Florin
Belgischer Franken	Fb	Franc belge
Luxemburger Franken	Flbg	Franc luxembourgeois
Dollar	\$	Dollar
Pfund Sterling	£	Livre sterling
Rechnungseinheit EWA (Europäisches Währungsabkommen)	RE/UC	Unité de compte A M E (Accord monétaire européen)
Statistisches Amt der Europäischen Gemeinschaften	SAEG/OSCE	Office statistique des Communautés européennes
Europäische Gemeinschaft für Kohle und Stahl	EGKS/CECA	Communauté européenne du charbon et de l'acier
Europäische Wirtschaftsgemeinschaft	EWG/CEE	Communauté économique européenne
Belgisch-luxemburgische Wirtschaftsunion	BLWU/UEBL	Union économique belgo-luxembourgeoise
Assoziierte überseeische Länder und Hoheitsgebiete	PTOM	Pays et territoires d'outre-mer, associés à la C.E.E
Europäische Freihandelsassoziation (EFTA)	AELE	Association européenne de libre-échange
Verbrauch	C	Consommation
Erzeugung	P	Production
Lieferungen	L	Livraisons
Internationales Warenverzeichnis für den Außenhandel	CST	Classification statistique et tarifaire

ABBREVIAZIONI E SEGNI CONVENZIONALI		TEKENS EN AFKORTINGEN
Il fenomeno non esiste Cifra bassissima (generalmente inferiore alla metà dell'ultima unità o dell'ultimo decimale dei numeri indicati sotto la rispettiva rubrica)	—	Nul Zeer kleine hoeveelheid (in het algemeen minder dan de helft van de kleinste, in de betreffende reeks, gebruikte eenheid of decimaal)
Dato non disponibile	0	Geen gegevens beschikbaar
Dato incerto o stima	·	Onzekere of geschatte gegevens
Stima effettuata dall'Istituto statistico delle Comunità europee	()	Schatting van het Bureau voor de Statistiek der Europese Gemeenschappen
Dato provvisorio	[]	Voorlopig gegeven
Milione	p/prov.	Miljoen
Miliardo	Mio	Miljard
Non distinti	Mrd	Niet afzonderlijk opgegeven
Non denominati altrove	ND	Niet elders vermeld
Riveduto	NDA	Herzien
Segreto	r	Geheim
Percentuale	s	Percentage
Media	%	Gemiddelde
Meno di	∅	Minder dan
Più di	<	Meer dan
Periodo di più anni civili (ad es.: dal 1°1.58 al 31.12.60)	>	Tijdsduur van meerdere volle kalenderjaren (bijv.: 1.1.58 tot 31.12.60)
12 mesi consecutivi (ad es.: esercizi finanziari = luglio/giugno)	1958—60	12 maanden van 2 kalenderjaren (bijv. fiscaal boekjaar = juli/juni)
Tonnellata metrica	1958/59	Metrieke tonnen
Chilogrammo	t	Kilogram
Ora	kg	Uur
Metro cubo	h	Kubieke meter
Megawatt	m ³	Megawatt
Kilowatt	M.W.	Kilowatt
Megawatt-ora	kW	Megawattuor
Kilowatt-ora	MWh	Kilowattuor
Kilovolt-ampère	kWh	Kilovolt-ampère
Marco tedesco	kVA	
Franco francese	DM	Duitse mark
Lira	Ffr.	Franse frank
Fiorino	Lit	Lire
Franco belga	Fl	Gulden
Franco lussemburghese	Fb	Belgische frank
Dollaro	Flbg	Luxemburgse frank
Lira sterlina	\$	Dollor
Unità di conto AME (Accordo monetario europeo)	£	Pond Sterling
Istituto statistico delle Comunità europee	RE/UC	Rekeneenheid EMO (Europese Monetaire Overeenkomst)
Comunità europea del carbone e dell'acciaio	SAEG/OSCE	Bureau voor de Statistiek der Europese Gemeenschappen
Comunità economica europea	EGKS/CECA	Europese Gemeenschap voor Kolen en Staal
Unione economica Belgo-Lussemburghese	EWG/CEE	Europese Economische Gemeenschap
Paesi e territori d'oltremare associati	BLEU/UEBL	Belgisch-Luxemburgse Economische Unie
Associazione europea di libero scambio	PTOM	De geassocieerde landen en gebieden overzee
Consumo	AELE	Europese Vrijhandelsassociatie
Produzione	C	Verbruik
Consegna	P	Produktie
Classificazione statistica e tariffaria	L	Leveringen
	CST	Classificatie voor Statistiek en tarief van de internationale handel



STATISTISCHER SONDERBERICHT

Die Rohstahlerzeugung in der Gemeinschaft und in der Welt

NOTE STATISTIQUE

La production d'acier brut dans la Communauté et dans le monde

NOTA STATISTICA

La produzione di acciaio greggio nella Comunità e nel mondo

SPECIALE STATISTISCHE BIJLAGE

De produktie van ruwstaal in de Gemeenschap en in de wereld

Die Rohstahlerzeugung in der Gemeinschaft und in der Welt 1952-1972

Im Jahre 1972 erreichte die Welt-Rohstahlerzeugung (ohne Berücksichtigung der VR China) einen neuen Höchststand von rd. 606 Mio. t. Die Stahlerzeugung hat demnach gegenüber dem Vorjahr um 7,9 % und gegenüber dem bisherigen Rekordjahr 1970 um 4,7 % zugenommen. An dieser Produktionssteigerung sind alle namhaften Erzeugerländer der Welt mit z.T. erheblich über dem Durchschnitt liegenden Steigerungsquoten (z.B. Belgien + 16,7 %, Italien + 13,3 %, USA + 10,5 %) beteiligt.

In den **Vereinigten Staaten** wurden 1972 123,8 Mio. t Stahl erschmolzen. Die Rekorderzeugung des Jahres 1969 von 131,2 Mio. t konnte allerdings nicht erreicht werden. Ihr Anteil an der Welterzeugung verbesserte sich leicht (um 0,5 Punkte) auf 20,4 %. Wie im Vorjahr nehmen die USA auch 1972 in der Weltrangliste die 2. Stelle ein.

Die Stahlwerke der **UdSSR** verbesserten ihr Vorjahresergebnis um 4,2 % und erreichten mit etwa 126 Mio. t Rohstahl einen neuen Höchststand, mit dem sie ihre führende Stellung in der Welt festigen konnten. Ihr Anteil an der Welterzeugung beträgt nunmehr 20,7 % gegenüber 21,5 % 1971.

Die **Europäischen Ostblockstaaten** erzeugten 1972 etwa 44,6 Mio. t Rohstahl und verbesserten ihr Vorjahresergebnis um 5 %.

Nach einer vorübergehenden Abschwächung im Vorjahr erzielte die **japanische** Eisen- und Stahlindustrie mit 96,9 Mio. t Rohstahl ein neues Rekordergebnis, das um 9,4 % über der Erzeugung 1971 und um 3,9 % über dem bisherigen Höchststand des Jahres 1970 liegt. Mit einem Anteil von 16 % an der Welterzeugung liegt Japan weiterhin an 3. Stelle unter den Stahlproduzenten.

Die **Mitgliedstaaten der Sechsergemeinschaft** erreichten 1972 mit 113,1 Mio. t Rohstahl einen neuen Produktionsrekord. Gegenüber 1971 wurden 9,4 % und gegenüber dem bisherigen Rekordjahr 1970 3,5 % mehr Stahl erzeugt. An dieser Produktionszunahme sind alle Mitgliedstaaten beteiligt. Während Belgien mit + 16,7 %, Italien (+ 13,3 %), die Niederlande (+ 9,7 %) und Frankreich mit + 5,3 % Zunahme eigene Höchst-erzeugungen erzielten, blieben die Bundesrepublik und Luxemburg trotz einer Zunahme von + 8,4 % bzw. + 4,1 % noch um 3,6 % bzw. 1,2 % unter ihrer Rekorderzeugung von 1969. Die Produktionskapazität wurde im vergangenen Jahr in der Sechsergemeinschaft zu 80 % ausgenutzt; die Ausnutzungsrate in der Bundesrepublik Deutschland betrug 74 %, in Frankreich 86 %, in Italien 78 %, in den Niederlanden 91 %, in Belgien 85 % und in Luxemburg 80 %.

Die ab 1. Januar 1973 um das Vereinigte Königreich, Irland und Dänemark **erweiterte Gemeinschaft** erzeugte 1972 139 Mio. t Rohstahl und ist damit zum führenden Stahlproduzenten der Welt geworden. Die Stahlindustrie Großbritanniens, der bedeutendste Stahlerzeuger der neuen Mitgliedstaaten, konnte ihr Vorjahresergebnis um 4,7 % verbessern und erreichte eine Erzeugung von 25,3 Mio. t Rohstahl. Dieses Ergebnis liegt jedoch noch um 10,6 % unter der im Jahr 1970 erreichten Höchst-erzeugung von 28,3 Mio. t.

Der Anteil der einzelnen Mitgliedstaaten an der Gesamterzeugung der erweiterten Gemeinschaft hat sich seit 1952 wie folgt entwickelt (%):

	Deutsch-land (BR)	France	Italia	Neder-land	UEBL-BLEU		EUR-6	United Kingdom	Ireland Danmark	EUR-9
					Belgique	Luxem-bourg				
1952	31,6	18,5	6,2	1,2	8,8	5,1	71,4	28,3	0,3	100
1971	31,5	17,8	13,6	4,0	9,7	4,1	80,7	18,9	0,4	100
1972	31,4	17,3	14,2	4,0	10,5	3,9	81,3	18,2	0,4	100

La production d'acier brut dans la Communauté et dans le monde 1952-1972

En 1972, la production mondiale d'acier brut (Chine non comprise) a atteint un nouveau record, de l'ordre de **606 millions de tonnes**. Ce tonnage correspond à une augmentation de 7,9 % par rapport à 1971 et de 4,7 % par rapport au précédent record de 1970. Tous les principaux pays producteurs d'acier ont participé à cet accroissement, mais avec des taux de croissance très supérieurs à la moyenne pour certains d'entre eux comme la Belgique (+ 16,7 %), l'Italie (+ 13,3 %), les USA (+ 10,5 %).

Les **Etats-Unis** ont produit en 1972 123,8 mio t d'acier, sensiblement en retrait de leur record de 1969 qui s'était établi à 131,2 mio. t. Leur part dans la production mondiale s'est néanmoins améliorée de 0,5 % pour atteindre 20,4 % et ils restent comme en 1971 le 2^e producteur d'acier du monde.

Les aciéries de l'**URSS** ont augmenté leur production de 1971 de 4,2 % pour atteindre 126 mio. t. L'URSS garde ainsi son rang de premier producteur d'acier avec 20,7 % du total mondial, contre 21,5 % en 1971.

Les pays du **bloc oriental européen** ont atteint en 1972 une production de quelque 44,6 mio. t en hausse de 5 % sur celle de 1971.

Après un recul temporaire en 1971, la sidérurgie **japonaise** a atteint un nouveau record en 1972 avec 96,9 mio. t d'acier brut produit, soit + 9,4 % par rapport à l'année précédente et + 3,9 % par rapport au dernier record de 1970. Avec 16 % du total mondial, le Japon reste au 3^e rang des producteurs d'acier.

Les pays membres de la **Communauté des Six** ont également établi en 1972 un nouveau record de production d'acier brut, avec 113,1 mio. t qui correspondent à une hausse de 9,4 % par rapport à 1971 et de 3,5 % par rapport au précédent record de 1970. Chacun des six pays a accru sa production, mais si pour 4 d'entre eux il s'agit de records nationaux absolus: Belgique + 16,7 %, Italie + 13,3 %, Pays-Bas (+ 9,7 %) et France (+ 5,3 %), les 2 autres pays, République fédérale d'Allemagne et Luxembourg, en dépit d'une progression par rapport à 1971 de respectivement 8,4 % et 4,1 % sont restés en deçà de leurs productions records de 1969 (respectivement — 3,6 % et — 1,2 %). La capacité de production a été en 1972 utilisée à 80 % dans l'ensemble de la Communauté à Six: autour de cette moyenne, les taux d'utilisation ont oscillé entre 74 % en RFA et 91 % aux Pays-Bas avec les % intermédiaires suivants: 78 en Italie, 80 au Luxembourg, 85 en Belgique, 86 en France.

Si l'on considère la **Communauté élargie** par l'entrée au 1^{er} janvier 1973 des 3 nouveaux pays: Royaume-Uni, Irlande et Danemark, la production d'acier brut de cet ensemble a été en 1972 de 139 mio. t; la **Communauté à Neuf** devient ainsi, et d'assez loin, le premier producteur d'acier du monde.

La sidérurgie **britannique**, le producteur le plus important des nouveaux pays membres, a produit en 1972 25,3 mio. t d'acier; ce tonnage est de 4,7 % supérieur à la production de 1971 mais reste inférieur de 10,6 % à la production record de l'année 1970: 28,3 mio. t.

La part respective des pays membres dans la production d'acier de la Communauté élargie ressort du tableau ci-dessous (en %).

La produzione d'acciaio grezzo nella Comunità e nel mondo 1952-1972

Nel 1972 la produzione mondiale di acciaio grezzo (Cina esclusa) ha stabilito un nuovo primato dell'ordine di **606 milioni di tonnellate**. Tale quantità corrisponde ad un aumento del 7,9 % rispetto al 1971, e del 4,7 % rispetto al primato precedente del 1970. Tutti i principali paesi produttori d'acciaio hanno contribuito a tale aumento, ma con tassi di incremento di gran lunga superiori alla media per alcuni di essi, come il Belgio (+ 16,7 %), l'Italia (+ 13,3 %), gli U.S.A. (+ 10,5 %).

Gli **Stati Uniti** hanno prodotto, nel 1972, 123,8 milioni di tonnellate d'acciaio, una quantità molto al di sotto del loro primato di 131,2 milioni di t del 1969. Il loro contributo alla produzione mondiale è tuttavia migliorato dello 0,5 % (raggiungendo il 20,4 %) per cui essi permangono, come nel 1971, il secondo produttore d'acciaio del mondo.

Le acciaierie dell'**Unione Sovietica** hanno aumentato la loro produzione del 4,2 %, nei confronti del 1971, ottenendo 126 milioni di t. L'Unione Sovietica conserva pertanto il suo ruolo di primo produttore d'acciaio, col 20,7 % della produzione mondiale totale, mentre la sua produzione nel 1971 era del 21,5 %.

I paesi del **blocco europeo orientale** hanno ottenuto nel 1972 una produzione di circa 44,6 milioni di t, con un aumento del 5 % rispetto alla produzione del 1971.

Dopo una momentanea diminuzione nel 1971, la siderurgia **giapponese** ha stabilito un nuovo primato nel 1972 con 96,9 milioni di t d'acciaio grezzo, e cioè + 9,4 % rispetto all'anno precedente e + 3,9 % rispetto al primato precedente del 1970. Col 16 % della produzione mondiale totale, il Giappone rimane al terzo posto fra i produttori d'acciaio.

I paesi membri della **Comunità dei Sei** hanno anch'essi stabilito nel 1972 un nuovo primato di produzione d'acciaio grezzo, con 113,1 milioni di t, corrispondenti a un aumento del 9,4 % in rapporto al 1971 e del 3,5 % in rapporto al primato precedente del 1970. Ciascuno dei sei paesi ha aumentato la propria produzione: per 4 di essi si tratta di primati nazionali assoluti (Belgio + 16,7 %, Italia + 13,3 %, Paesi Bassi + 9,7 %, Francia + 5,3 %), mentre gli altri due paesi, Repubblica federale tedesca e Lussemburgo, nonostante un progresso nei confronti del 1971, rispettivamente dell'8,4 % e del 4,1 %, sono rimasti al di sotto dei primati raggiunti nel 1969 (rispettivamente — 3,6 % e -1,2 %). Nel 1972 la capacità di produzione è stata utilizzata in misura dell'80 % nell'insieme della Comunità a Sei; intorno a questa media i tassi d'utilizzazione della capacità produttiva hanno oscillato tra il 74 % nella Repubblica federale tedesca e il 91 % nei Paesi Bassi, con le seguenti percentuali intermedie: 78 % in Italia, 80 % nel Lussemburgo, 85 % in Belgio, 86 % in Francia.

Se si considera la **Comunità allargata** in seguito all'ingresso, il 1° gennaio 1973, dei tre nuovi paesi: Regno Unito, Irlanda e Danimarca, la produzione d'acciaio grezzo di questo insieme è stata nel 1972 di 139 milioni di t; la **Comunità a Nove** diventa pertanto, e di gran lunga, il più grande produttore d'acciaio del mondo.

La siderurgia **britannica**, il produttore più importante dei nuovi paesi membri, ha prodotto nel 1972 25,3 milioni di t d'acciaio; tale quantità è del 4,7 % superiore alla produzione del 1971 ma rimane inferiore del 10,6 % alla produzione primato dell'anno 1970: 28,3 milioni di t.

Il contributo dei singoli paesi membri alla produzione d'acciaio della Comunità allargata è illustrato (in %) dallo schema seguente:

	Deutschland (BR)	France	Italia	Nederland	UEBL-BLEU		EUR-6	United Kingdom	Ireland Danmark	EUR-9
					België	Luxembourg				
1952	31,6	18,5	6,2	1,2	8,8	5,1	71,4	28,3	0,3	100
1971	31,5	17,8	13,6	4,0	9,7	4,1	80,7	18,9	0,4	100
1972	31,4	17,3	14,2	4,0	10,5	3,9	81,3	18,2	0,4	100

De produktie van ruwstaal in de Gemeenschap en in de wereld 1952-1972

In 1972 bereikte de produktie van ruwstaal in de wereld (exclusief Volksrepubliek China) een nieuwe recordhoogte van onstreeks 606 miljoen ton. In vergelijking met 1971 is deze produktie dus met 7,9 % gestegen en vergeleken bij het vorige recordjaar 1970 met 4,7 %. Alle vooraanstaande producerende landen in de wereld hebben bijgedragen tot deze stijging van de produktie, waarbij sommige landen stijgingspercentages vertoonden die ver boven het gemiddelde lagen (bijvoorbeeld België + 16,7 %, Italië + 13,3 % en V.S. + 10,5 %).

In de **Verenigde Staten** werd in 1972 123,8 miljoen ton staal geproduceerd. De recordproduktie van 1969 (131,2 miljoen ton) kon hiermee echter niet worden benaderd. Het aandeel van dit land in de wereldproduktie ging iets omhoog (met 0,5 punt) tot 20,4 %. Evenals in 1971 waren de Verenigde Staten in 1972 de op één na grootste staalproducent van de wereld.

De staalfabrieken van de **USSR** produceerden in 1972 4,2 % meer dan in 1971 en bereikten met ongeveer 1256 miljoen ton ruwstaal een nieuw record, waarmee zij hun leidende positie in de wereld konden versterken. Hun aandeel in de wereldproduktie bedraagt in 1972 20,7 %, tegen 21,5 % in 1971.

De **Europese landen van het Oostblok** produceerden in 1972 ongeveer 44,6 miljoen ton ruwstaal, hetgeen een stijging betekent van 5 % ten opzichte van 1971.

Na een tijdelijke teruggang in 1971 bereikte de **Japanse** ijzeren staalindustrie in 1972 een nieuwe topproduktie met 96,9 miljoen ton ruwstaal, d.w.z. 9,4 % meer dan in 1971 en 3,9 % boven het record van 1970. Met een aandeel van 16 % in de totale wereldproduktie blijft Japan de derde staalproducent van de wereld.

De **zes Lid-Staten van de Europese Gemeenschap** behaalden in 1972 met een produktie van 113,1 miljoen ton ruwstaal een nieuw record. In vergelijking met 1971 werd 9,4 % meer staal geproduceerd en vergeleken bij het vorige recordjaar 1970 3,5 % meer. Aan deze verhoogde produktie hebben alle Lid-Staten bijgedragen. Daarvan boekten België met een toeneming van 16,7 %, Italië (+ 13,3 %), Nederland (+ 9,7 %) en Frankrijk (+ 5,3 %) nationale records, maar bleven de Bondsrepubliek en Luxemburg — ondanks een verhoging van 8,4 %, respectievelijk 4,1 % — nog met 3,6 %, respectievelijk 1,2 % beneden hun recordproduktie van 1969. De produktiecapaciteit was in 1972 in de zes Lid-Staten te zamen voor 80 % benut; de bezettingsgraad in de Bondsrepubliek Duitsland bedroeg 74 %, in Frankrijk 86 %, in Italië 78 %, in Nederland 91 %, in België 85 % en in Luxemburg 80 %.

De met ingang van 1 januari 1973 door de toetreding van het Verenigd Koninkrijk, Ierland en Denemarken uitgebreide Gemeenschap produceerde in 1972 139 miljoen ton ruwstaal en is daarmee de grootste staalproducent ter wereld geworden. De staalindustrie van Groot-Brittannië, de belangrijkste staalproducent van de nieuwe Lid-Staten, slaagde erin de resultaten van 1971 met 4,7 % te verbeteren en bereikte in 1972 een produktie van 25,3 miljoen ton ruwstaal. Deze produktie ligt echter nog 10,6 % beneden de recordproduktie van 28,3 miljoen ton in 1970.

Het aandeel van de afzonderlijke Lid-Staten in de totale produktie van de uitgebreide Gemeenschap heeft zich sedert 1952 als volgt ontwikkeld (in procenten):

Rohstahlerzeugung in der Gemeinschaft und in der Welt
 Produzione di acciaio grezzo nella Comunità e nel mondo

Production d'acier brut dans la Communauté et dans le monde
 Ruwstaalproductie in de Gemeenschap en in de wereld

1952 — 1972

Land · Pays Paese · Land	Rohstahlerzeugung · Production d'acier brut · Produzione di acciaio grezzo · Ruwstaal productie											1972 :		Anteil an der Welterzeugung Part de la production mondiale Parte della produzione mondiale Aandeel aan de wereldruwstaalproductie										
	1952	1956	1960	1962	1964	1966	1968	1969	1970	1971	1972(a)	1971	1970	1952	1956	1960	1964	1966	1968	1969	1970	1971	1972	
	1000 t											%		%										
	1	2	3	4	5	6	7	8	9	10	11	12	13	14	15	16	17	18	19	20	21	22	23	
Deutschland (BR)	18 629	26 563	34 100	32 563	37 339	35 316	41 159	45 316	45 041	40 313	43 703	+ 8,4	— 3,0	8,7	9,4	10,3	8,8	7,6	8,0	8,1	7,8	7,2	7,2	
France	10 867	13 441	17 300	17 234	19 781	19 594	20 403	22 510	23 774	22 843	24 054	+ 5,3	+ 1,1	5,1	4,8	5,2	4,6	4,2	4,0	4,0	4,1	4,1	4,0	
Italia	3 635	6 076	8 462	9 757	9 793	13 639	16 964	16 428	17 277	17 452	19 784	+ 13,3	+ 14,5	1,6	2,1	2,6	2,3	3,0	3,3	2,9	3,0	3,1	3,3	
Nederland	693	1 051	1 950	2 096	2 659	3 255	3 706	4 720	5 042	5 083	5 580	+ 9,7	+ 10,6	0,3	0,4	0,6	0,6	0,7	0,7	0,9	0,9	0,9	0,9	
UEBL Belgique-België	5 170	6 376	7 181	7 351	8 725	8 911	11 568	12 832	12 607	12 445	14 530	+ 16,7	+ 15,2	2,4	2,3	2,2	2,0	1,9	2,2	2,3	2,2	2,2	2,4	
UEBL Luxembourg	3 002	3 456	4 084	4 010	4 559	4 390	4 834	5 521	5 462	5 241	5 457	+ 4,1	— 0,1	1,4	1,2	1,2	1,1	1,0	0,9	1,0	0,9	0,9	0,9	
EUR-6	41 996	56 961	73 076	73 011	82 856	85 105	98 634	107 327	109 203	103 376	113 108	+ 9,4	+ 3,5	19,6	20,2	22,1	19,4	18,4	19,1	19,2	18,9	18,4	18,7	
United Kingdom	16 681	20 990	24 695	20 820	26 651	24 705	26 277	26 846	28 316	24 173	25 316	+ 4,7	— 10,6	7,8	7,4	7,5	6,2	5,3	5,1	4,8	4,9	4,3	4,2	
Ireland	15	19	30	19	53	57	66	76	78	80	81	+ 1,3	+ 3,8	0,0	0,0	0,0	0,0	0,0	0,0	0,0	0,0	0,0	0,0	
Danmark	176	240	317	367	396	405	460	482	473	471	480	+ 1,9	+ 1,5	0,1	0,1	0,1	0,1	0,1	0,1	0,1	0,1	0,1	0,1	
EUR-9	58 868	78 210	98 118	94 217	109 956	110 272	125 437	134 731	138 070	128 100	138 984	+ 8,5	+ 0,7	27,5	27,7	29,7	25,7	23,8	24,3	24,1	23,9	22,8	23,0	
USA	87 766	107 575	91 920	91 171	117 993	124 700	121 900	131 175	122 120	111 780	123 770	+ 10,5	+ 1,1	41,1	38,1	27,8	27,7	27,0	23,6	23,5	21,1	19,9	20,4	
UdSSR-URSS	34 492	48 698	65 292	76 306	85 034	96 907	106 532	110 290	115 873	120 600	126 000	+ 4,2	+ 8,5	16,1	17,2	19,8	19,9	21,0	20,7	19,8	20,0	21,5	20,7	
Ostblockstaaten (b)	11 225	15 329	21 240	24 650	27 131	30 513	35 332	37 320	40 082	42 363	44 600	+ 5,0	+ 11,5	5,2	5,4	6,4	6,4	6,6	6,9	6,7	6,9	7,5	7,3	
Pays du bloc oriental (b)																								
Japan-Japon	6 988	11 106	22 138	27 546	39 799	47 784	66 893	82 167	93 322	88 558	96 900	+ 9,4	+ 3,9	3,3	3,9	6,7	9,3	10,3	13,0	14,7	16,1	15,8	16,0	
Übrige Länder (c)	14 411	21 582	31 792	38 610	47 287	52 624	60 506	64 517	69 633	70 499	76 146	+ 8,0	+ 9,4	6,9	7,7	9,6	11,0	11,3	11,5	11,2	12,0	12,5	12,6	
Autres pays (c)																								
Welt (c) - Monde (c)	213 750	282 500	330 500	352 500	427 200	462 800	516 600	560 200	579 100	562 000	606 400	+ 7,9	+ 4,7	100	100	100	100	100	100	100	100	100	100	
China (VR)-Chine (RP)	(1 350)	(4 560)	(18 000)	(21 000)	(23 000)	+ 9,5	+ 27,8	

(a) Vorläufige Zahlen · Chiffres provisoires
 (b) DDR, Bulgarien, Polen, Rumänien, Tschechoslowakei, Ungarn
 RDA, Bulgarie, Pologne, Roumanie, Tchécoslovaquie, Hongrie
 (c) Schätzung - Ohne China (VR) · Estimation - Sans la Chine (R.P.)

(a) Cifre provvisorie · Voorlopige cijfers
 (b) DDR, Bulgarie, Polonia, Roumanie, Cecoslovacchia, Ungheria
 DDR, Bulgarie, Pologne, Roumanie, Tchécoslovaquie, Hongrie
 (c) Stima - Senza la Cina (RP) · Raming - Zonder Chin. Volksrepubliek

STATISTISCHER SONDERBERICHT

Lohnkosten in der Eisen- und Stahlindustrie

NOTE STATISTIQUE

Le coût de la main-d'œuvre dans l'industrie sidérurgique

NOTA STATISTICA

Il costo della manodopera nell'industria siderurgica

SPECIALE STATISTISCHE BIJLAGE

De kosten van arbeidskrachten in de ijzer- en staalindustrie

**Die Kosten für die Arbeiter
in der Eisen- und Stahlindustrie 1971**

Die Entlohnung der Arbeiter in den EGKS-Industrien wird vierteljährlich in der laufenden Verdienststatistik nachgewiesen, ist aber auch Gegenstand von Erhebungen für ein ganzes Jahr, die vom Statistischen Amt der Europäischen Gemeinschaften nach einheitlichen Methoden durchgeführt werden.

Die Erhebungen auf Jahresbasis wurden von 1953 bis 1969 jedes Jahr veranstaltet. Seitdem setzt aber nur noch die Eisen- und Stahlindustrie diesen Jahresrhythmus fort; die Vertreter des Steinkohlen- und des Eisenerzbergbaus haben sich nämlich inzwischen dafür ausgesprochen, diese Erhebung nur noch alle drei Jahre vorzunehmen, wie es bereits für alle übrigen Industrien des Gemeinsamen Marktes der Fall ist.

Deshalb betrifft dieser Sonderbericht nur die Eisen- und Stahlindustrie. Er soll die wichtigsten Ergebnisse der Erhebung für das Jahr 1971 in bezug auf die Entlohnung der Arbeiter und auf die Lohnnebenkosten vom Standpunkt der Unternehmernaufwendungen aus darlegen. Die entsprechenden Beträge je geleistete Arbeitsstunde werden nach den einzelnen Kostenelementen in nationaler Währung, in belgischen Franken und in Prozent der Gesamtaufwendungen nachgewiesen. Da sich diese Erhebungen schon seit vielen Jahren wiederholen, wird der Leser auch auf die früheren Veröffentlichungen und insbesondere auf die Ergebnisse der umfassenden Erhebung für 1969 verwiesen (1).

Die Gesamtaufwendungen an Löhnen und Lohnnebenkosten betragen 1971 — in belgischen Franken (2) — 177,59 Fb in den Niederlanden, wo wieder die höchsten Kosten der Gemeinschaft gemessen wurden. Danach kommen, in abnehmender Reihenfolge, Deutschland (174,44 Fb), Belgien (160,24 Fb), Luxemburg (158,96 Fb) und Italien (148,66 Fb) mit Abständen von 1,8 % bzw. 9,8 %, 10,5 % und 16,3 % und schließlich Frankreich (119,37 Fb), wofür der Unterschied fast 33 % beträgt.

Die Kostensteigerung gegenüber 1970 erreicht aufgrund der Beträge in nationaler Währung folgende Raten:

Deutschland	13,4 %
Frankreich	14,9 %
Italien	13,1 %
Niederlande	11,5 %
Belgien	14,9 %
Luxemburg	5,1 %

Zur Struktur der Arbeiter-Kosten läßt sich feststellen, daß der Anteil der direkten Kosten (3) in Luxemburg (82 %), aber auch in Deutschland und Belgien (77 %) verhältnismäßig stark ist, in den Niederlanden und Frankreich (71 %) und in Italien (70 %) aber schwächer ausfällt. Für diese drei letztgenannten Länder sind die indirekten Aufwendungen und darunter vor allem die Arbeitgeberbeiträge zur Sozialversicherung infolgedessen anteilmäßig höher als für die erstgenannte Ländergruppe.

(1) Vgl. „Löhne EGKS 1968“ Statistisches Amt der Europäischen Gemeinschaften; „Arbeitskosten in der Industrie 1969“, Sozialstatistik Nr. 3/1971.
 (2) Die Umrechnung erfolgte nach den „EUR“-Paritäten für 1971 (vgl. „Allgemeine Statistik“ Nr. 9/1972, Seiten 18 und 19) : 1 DM = 13,6683 Fb, 1 Ffr = 8,9949 Fb, 100 Lit. = 7,9911 Fb, 1 Fl = 13,8121 Fb.
 (3) Direkte Kosten = Direktlohn + alle Prämien und Gratifikationen + Entlohnung für nicht gearbeitete Tage + Naturleistungen.

**Le coût de la main-d'œuvre ouvrière
dans l'industrie sidérurgique en 1971**

Les rémunérations des ouvriers des industries de la CECA font l'objet de statistiques courantes à cadence trimestrielle, d'une part, et d'enquêtes couvrant une année entière, d'autre part, effectuées selon des méthodes uniformes par l'Office statistique des Communautés européennes.

Les enquêtes sur base annuelle ont été réalisées à partir de 1953 tous les ans jusqu'en 1969. Mais depuis lors, seule l'industrie sidérurgique a maintenu le rythme annuel, les représentants des mines de houille et des mines de fer ayant préféré adopter pour cette enquête la cadence triennale qui est déjà pratiquée pour l'ensemble des autres industries du Marché commun.

C'est pourquoi, la présente note statistique ne concerne que la sidérurgie. Elle a pour objet de fournir les principaux résultats de l'enquête portant sur l'année 1971 et concernant la rémunération ouvrière ainsi que les charges annexes considérées du point de vue du coût pour l'employeur. Les montants correspondants par heure travaillée ont été ventilés suivant les différents éléments du coût et exprimés en monnaies nationales, en francs belges et en pour-cent du total des dépenses. Ces enquêtes étant répétées depuis plusieurs années déjà, le lecteur voudra bien se référer aux publications antérieures et notamment à celle relative aux résultats de l'enquête générale pour 1969 (1).

Le montant horaire des dépenses totales en salaires et en charges patronales afférentes — converti en francs belges (2) — s'élève en 1971 à 177,59 Fb aux Pays-Bas, qui atteignent le coût le plus haut de la Communauté. Suivent dans l'ordre l'Allemagne (174,44 Fb), la Belgique (160,24 Fb), le Luxembourg (158,96 Fb) et l'Italie (148,66 Fb) avec des écarts de 1,8 %, 9,8 %, 10,5 % et 16,3 % respectivement. En France, le coût horaire s'élève à 119,37 Fb et l'écart atteint 33 %.

Les taux d'accroissement du coût par rapport à l'année 1970, calculés sur la base des montants en monnaies nationales, sont les suivants :

Allemagne	13,4 %
France	14,9 %
Italie	13,1 %
Pays-Bas	11,5 %
Belgique	14,9 %
Luxembourg	5,1 %

En ce qui concerne la structure du coût ouvrier, on peut constater que la part du coût direct (3) est relativement forte au Luxembourg (82 %), mais aussi en Allemagne et en Belgique (77 %), et plus faible aux Pays-Bas, en France (71 %) et en Italie (70 %). Dans ces derniers trois pays, la part des dépenses indirectes, et principalement les contributions patronales à la sécurité sociale sont par conséquent plus élevées que dans les autres pays.

(1) Cf. « Salaires CECA 1968 », Office statistique des Communautés européennes; « Coût de la main-d'œuvre dans l'industrie en 1969 », Statistiques sociales n° 3/1971.
 (2) Conversion faite sur la base des parités en « EUR » (voir « Statistiques générales » n° 9/1972, pages 18 et 19) pour 1971 : 1 DM = 13,6683 Fb, 1 Ffr = 8,9949 Fb, 100 Lit. = 7,9911 Fb, 1 Fl = 13,8121 Fb.
 (3) Coût direct = salaire direct + toutes primes et gratifications + rémunérations pour journées non ouvrées + avantages en nature.

Il costo del lavoro operaio nell'industria siderurgica nel 1971

Le retribuzioni degli operai delle industrie della CECA sono oggetto di statistiche correnti a periodicità trimestrale e di indagini estese all'interoanno, effettuate con metodi uniformi dall'Istituto statistico delle Comunità europee.

Le indagini su base annuale sono state realizzate tutti gli anni dal 1953 fino al 1969. Successivamente solo l'industria siderurgica ha conservato il ritmo annuale mentre i rappresentanti delle miniere di carbone e delle miniere di ferro hanno preferito adottare per l'indagine la medesima periodicità triennale già in vigore per l'insieme delle altre industrie del Mercato comune.

La presente nota statistica concerne quindi la sola siderurgia; essa ha lo scopo di fornire i principali risultati dell'indagine relativi all'anno 1971 e concernenti la retribuzione operaia e gli oneri sociali considerati sotto il profilo del costo per il datore di lavoro. I corrispondenti importi per ora di lavoro sono stati ripartiti secondo i vari elementi del costo e sono stati espressi nelle rispettive monete nazionali, in franchi belgi ed in percentuale del complesso delle spese. Dato che questa indagine è ripetuta già da molti anni, il lettore potrà utilmente riferirsi alle pubblicazioni precedenti ed in particolare a quella relativa ai risultati dell'indagine generale per il 1969 (1).

L'importo orario delle spese complessive per retribuzioni ed oneri sociali inerenti — convertito in franchi belgi (2) — ammonta nel 1971 a 177,59 Fb nei Paesi Bassi, che presentano il costo più elevato della Comunità. Seguono nell'ordine la Germania (174,44 Fb), il Belgio (160,24 Fb), il Lussemburgo (158,96 Fb) e l'Italia (148,66 Fb) con scarti rispettivi dell'1,8 %, 9,8 %, 10,5 % a 16,3 %. In Francia il costo orario ammonta a 119,37 Fb e lo scarto rispetto ai Paesi Bassi raggiunge il 33 %.

I tassi di incremento del costo rispetto all'anno 1970, calcolati sulla base degli importi in monete nazionali, sono i seguenti :

Germania	13,4 %
Francia	14,9 %
Italia	13,1 %
Paesi Bassi	11,5 %
Belgio	14,9 %
Lussemburgo	5,1 %

Per quanto riguarda la struttura del costo operaio si può constatare che la parte del costo diretto (3) è relativamente elevata nel Lussemburgo (82 %), ma anche in Germania e in Belgio (77 %) mentre è inferiore nei Paesi Bassi, in Francia (71 %) e in Italia (70 %). In questo ultimo gruppo di tre paesi la parte delle spese indirette, e in primo luogo i contributi dei datori di lavoro alla sicurezza sociale, è per conseguenza più elevata che nel primo gruppo.

De arbeidskosten voor de arbeiders in de ijzer- en staalindustrie in 1971

De lonen van de arbeiders van de EGKS-Industrieën zijn het voorwerp enerzijds van driemaandelijke statistieken en anderzijds van enquêtes die een gans jaar betreffen, gehouden volgens uniforme methodes door het Bureau voor de Statistiek der Europese Gemeenschappen.

De jaarlijkse enquêtes werden sinds 1953 ieder jaar gehouden tot in 1969. Sindsdien echter is het alleen nog de ijzer- en staalindustrie die het voorwerp uitmaakt van jaarlijkse enquêtes, gezien de vertegenwoordigers van de steenkolen- en ijzererts-mijnen driejaarlijkse enquêtes verkozen zoals dit reeds het geval is voor alle andere bedrijfstakken van de gemeenschappelijke markt.

Het is om deze reden dat de onderhavige nota slechts de ijzer- en staalindustrie betreft. Zij heeft tot doel de voornaamste resultaten van de enquête 1971 voor te leggen welke betrekking hebben op de verdiensten van de arbeiders op de daarmede verband houdende werkgeverslasten, beschouwd als kostenfactor voor de werkgevers. De overeenkomstige bedragen per gewerkt uur werden onderverdeeld naar de verschillende kostenelementen en uitgedrukt in nationale valuta, in Belgische franken en in procenten van de totale uitgaven. Gezien deze enquête reeds sinds meerdere jaren gehouden werd zal de lezer de reeds bestaande publicaties raadplegen en met name deze die de resultaten van de algemene enquête van 1969 inhoudt (1).

Het bedrag per uur van de totale uitgaven voor lonen en daarmede verband houdende werkgeverslasten — omgerekend in Belgische franken (2) — is in 1971 in Nederland 177,59 Fb. Dit zijn de hoogste kosten in de Gemeenschap. Dan komen in volgorde : Duitsland (174,44 Fb), België (160,24 Fb), Luxemburg (158,96 Fb) en Italië (148,66 Fb) met respectievelijk verschillen van 1,8 %, 9,8 %, 10,5 % en 16,3 %. De loonkosten per uur bedragen in Frankrijk 119,37 Fb waar het verschil 33 % bereikt.

De stijgingen van de loonkosten ten opzichte van deze van het jaar 1970, berekend op basis van de nationale valuta's zijn de volgende :

Duitsland	13,4 %
Frankrijk	14,9 %
Italië	13,1 %
Nederland	11,5 %
België	14,9 %
Luxemburg	5,1 %

Voor wat de structuur van de arbeidskosten betreft, kan worden vastgesteld dat de kosten voor directe lonen (3) betrekkelijk hoog zijn in Luxemburg (82 %), maar eveneens in Duitsland en in België (77 %), en in mindere mate in Nederland, in Frankrijk (71 %) en in Italië (70 %). In deze laatste drie landen is het aandeel van de indirecte kosten, en vooral van de werkgeversbijdragen voor de sociale zekerheid bijgevolg groter dan in de andere landen.

(1) Cfr. « Salari CECA 1968 », Istituto statistico delle Comunità europee; « Costo della manodopera nelle industrie nel 1969 », Statistiche Sociali n. 3/1971.

(2) Conversione effettuata sulla base delle parità monetarie in « EUR » (Cfr. « Statistiche Generali » n. 9/1972, pagine 18 e 19) per il 1971 : 1 DM = 13,6683 Fb, 1 Ffr = 8,9949 Fb, 100 Lit. = 7,9911 Fb, 1 Fl = 13,8121 Fb.

(3) Costo diretto = salario diretto + premi e gratifiche + retribuzioni per giorni non lavorati + corresponsioni in natura.

(1) Zie „Lonen EGKS 1968”, Bureau voor de Statistiek der Europese Gemeenschappen; „Arbeidskosten in de nijverheid 1969”, Sociale Statistiek Nr. 3/1971.

(2) Omrekening op basis van de monetaire pariteiten „EUR” (Zie „Algemene Statistiek” Nr. 9/1972, blz. 18 en 19) voor 1971 : 1 DM = 13,6683 Fb, 1 FF = 8,9949 Fb, 100 Lit. = 7,9911 Fb, 1 Fl = 13,8121 Fb.

(3) Directe kosten = direct loon + alle premies en gratificaties + beloning voor niet gewerkte dagen + voordelen in natura.

**Arbeitgeberaufwendungen an Löhnen und Lohnnebenkosten für die Arbeiter je Stunde
in der Eisen- und Stahlindustrie 1971**
Durchschnittswerte in Landeswährungen, in belgischen Franken (a) und in % der Gesamtkosten

*Montant horaire des dépenses en salaires et en charges patronales afférentes pour les ouvriers
dans la sidérurgie en 1971*

Moyennes en monnaies nationales, en francs belges (a) et en % du total des dépenses

Art der Aufwendungen Nature des dépenses	Deutschland (BR)			France			Italia		
	DM	Fb	%	Ffr	Fb	%	Lit.	Fb	%
1. Direktlohn (b) + regelmäßige Prämien Salaire direct (b) + primes et gratif. régulières	7,86	107,40	61,57	7,27	65,48	54,81	969	77,43	52,10
2. Sonstige Prämien und Gratifikationen Autres primes et gratifications	0,72	9,82	5,63	0,53	4,74	3,97	145	11,54	7,80
3. Entlohnung für nicht gearbeitete Tage Rémunérations pour journées non ouvrées	1,18	16,10	9,23	1,10	9,88	8,28	172 (c)	13,77 (c)	9,25
4. Arbeitgeberbeiträge zur sozialen Sicherheit Contributions patronales à la sécurité sociale :									
— Krankh., - Mutt., - Inval. + Arbeitslos. Mal., matern., inval., pension chômage.	1,89	25,84	14,81	1,54	13,86	11,61	353	28,19	18,96
— Arbeitsunfälle + Berufskrankheiten Accidents du travail + maladies profess.	0,23	3,06	1,75	0,39	3,52	2,95	59	4,70	3,17
— Familienbeihilfen Allocations familiales	—	—	—	0,89	7,99	6,69	86	6,88	4,62
— Sonstige gesetzliche Beiträge Autres contributions légales	0,00	0,07	0,04	0,00	0,02	0,02	—	—	—
Gesetzliche Beiträge zusammen Ensemble des contributions légales	2,12	28,96	16,60	2,82	25,39	21,27	498	39,78	26,73
— Vers. des Unternehm. oder der Branche Mutuelles d'entreprise ou d'industrie	0,00	0,05	0,03	0,03	0,30	0,25	36	2,90	1,90
— Zusätzl. System der Altersversicherung Régimes complémentaires de retraite	0,23	3,19	1,83	0,24	2,19	1,83			
— Garant. vertr. od. freiw. gew. Löhne + Geh. Salaire garanti contractuel ou bénévole	0,00	0,03	0,02	0,13	1,16	0,97			
— Zusätzliche Arbeitslosenversicherung Régime compl. d'assurance chômage	—	—	—	0,03	0,25	0,21			
— Vertr. zus. Familienzlg. + Beihilfen Alloc. fam. contract.; autres supplém. fam.	0,05	0,69	0,39	0,00	0,01	0,01			
— Sonstige Autres	0,03	0,23	0,13	0,07	0,57	0,48			
Tarifl. vertragl. + freiw. Aufwd. zusammen Ens. des charges conv., contr. + bénév.	0,31	4,18	2,40	0,50	4,48	3,75	36	2,90	1,90
Arbeitgeberbeiträge z. soz. Sicherh. insges. Ensemble des contr. patr. à la séc. sociale	2,43	33,15	19,00	3,32	29,87	25,02	534	42,68	28,73
5. Naturalleistungen Avantages en nature	0,12	1,69	0,97	0,50	4,51	3,77	9	0,78	0,49
6. Sonstige Ausgaben sozialen Charakters Autres dépenses à caractère social	0,28	3,81	2,18	0,34	3,08	2,57	14	1,14	0,73
7. Kosten der Berufsausbildung Frais de formation professionnelle	0,17	2,47	1,42	0,21	1,86	1,56	8	0,61	0,40
8. Steuern sozialer Art Impôts à caractère social	—	—	—	—	—	—	9	0,71	0,45
Insgesamt Total	12,76	174,44	100,00	13,27	119,37	100,00	1 860	148,66	100,00

(a) Umrechnung in belgische Franken nach den „EUR“-Paritäten (Durchschnittlicher Pro-rata-temporis-Satz für 1971 - vgl. Bulletin „Allgemeine Statistik“ Nr. 9/1972, S. 18 ff).

(b) Löhne für tatsächlich gearbeitete Tage, einschließlich Zahlungen für Ruhetage infolge Verkürzung der Arbeitszeit. Die Löhne der Lehrlinge sind enthalten.

(c) In diesem Betrag sind die tatsächlich geleisteten Zahlungen an die entlassenen Arbeiter und nicht die Rückstellungen für Entlassungsschädigungen enthalten.

(d) Einschließlich Familienbeihilfen.

(a) Valeurs converties en francs belges d'après la parité en « EUR » (Moyenne prorata temporis pour 1971 - cf. Bulletin des « Statistiques Générales » n°. 9/1972, p. 18 et suiv).

(b) Salaires versés pour des heures effectivement ouvrées, y compris les paiements relatifs à la réduction de la durée du travail, mais non compris le salaire des apprentis.

(c) Sont compris dans ce montant les versements aux ouvriers licenciés qui sont effectivement payés et non les provisions constituées à cette fin.

(d) Compris les allocations familiales.

Ammontare orario delle spese per salari e oneri sociali inerenti per gli operai dell'industria siderurgica nel 1971
Medie in moneta nazionale, in franchi belgi (a) ed in percentuale del totale delle spese

Bedrag per uur voor uitgaven met betrekking tot de lonen en daarmee verband houdende werkgeverslasten voor de arbeiders in de ijzer- en staalindustrie 1971
Gemiddelden in nationale valuta, in Belgische franken (a) en in % van de totale uitgaven

Nederland			Belgique België		Luxembourg		Natura delle spese Aard van de uitgaven
Fl	Fb	%	Fb	%	Fbfg	%	
6,92	95,61	53,84	100,72	62,86	102,40	64,42	1. Salario diretto (b) + premi e gratifiche regolari Direct loon (b) + regelm. premies, gratificaties
0,77	10,57	5,95	5,60	3,49	14,15	8,90	2. Altri premi e gratifiche Overige premies en gratificaties
1,20	16,63	9,37	17,02	10,62	12,70	7,99	3. Retribuzione per giorni non lavorati Uitkeringen voor niet gewerkte dagen
0,93	12,85	7,24	(d) 26,13	(d) 16,31	13,01	8,18	4. Contr. sicurezza soc. datori lavoro Werkgeversbijdragen. sociale zekerheid
0,01	0,08	0,04	5,61	3,50	4,93	3,10	— malattia matern. inval. pens. disocc. ziekte, moedersch., inval., pens., werkl.
0,47	6,49	3,65	.	.	3,64	2,29	— infortuni lavoro, malattie profess. arbeidsongevallen + beroepsziekten
—	—	—	—	—	—	—	— assegni familiari kinderbijslagen
—	—	—	—	—	—	—	— altri contributi legali overige wettelijke bijdragen
1,41	19,42	10,93	31,74	19,81	21,58	13,57	Totale contributi legali Totaal wettelijke bijdragen
0,00	0,02	0,01	0,12	0,07	—	—	— mutue aziendali o di categoria ondernemings- of bedrijfsmutualiteiten
0,59	8,15	4,59	0,76	0,48	—	—	— regimi complementari di pensione aanvullende pensioensverzekering
0,74	10,27	5,79	—	—	—	—	— retrib. garantita contratt. e volont. contract. of vrijw. gegarandeerd loon
—	—	—	—	—	—	—	— Contr. complement. assic. disoccup. aanvull. werkloosheidsverzekering
—	—	—	0,04	0,02	0,89	0,56	— assegni familiari contratt. e volont. contract. + andere gezinstoelagen
0,02	0,21	0,12	—	—	—	—	— altri overige bijdragen
1,35	18,65	10,51	0,92	0,57	0,89	0,56	Totale oneri contratt. o volontari Tot. conv., contr., vrijw. bijdragen
2,76	38,07	21,44	32,66	20,38	22,47	14,13	Totale contr. sicurezza soc. datori lav. Tot. werkge. bijdr. soc. zekerheid
0,20	2,81	1,58	0,49	0,31	1,88	1,18	5. Corresponsioni in natura Voordelen in natura
0,78	10,68	6,01	2,26	1,41	4,44	2,79	6. Altre spese a carattere sociale Overige uitgaven sociale aard
0,23	3,22	1,81	1,49	0,93	0,93	0,59	7. Spese per formazione professionale Uitgaven voor werkopleiding
—	—	—	—	—	—	—	8. Imposte a carattere sociale Belastingen met sociaal karakter
12,86	177,59	100,00	160,24	100,00	158,96	100,00	Totale Totaal

(a) Valori convertiti in franchi belgi secondo la parità in EUR (Media « pro rata temporis » nell'anno 1971 : cfr. Bollettino di « Statistiche Generali » n. 9/1972, p. 18 s).

(b) Salari corrisposti per le ore effettivamente lavorate ivi compresi i versamenti relativi alla riduzione della durata del lavoro. La retribuzione degli apprendisti non è compresa.

(c) In questo ammontare sono comprese le somme effettivamente versate agli operai licenziati e non gli accantonamenti per indennità di licenziamento.


(d) Assegni familiari compresi.

(a) Omgerekend in Belgische franken met behulp van de „EUR” pariteit (gemiddelde voor het jaar 1971 pro rata temporis - Zie bulletin voor „Algemene Statistiek”, 1972-no 9).

(b) Lonen uitgekeerd voor daadwerkelijk gewerkte uren met inbegrip van de betalingen in verband met de verkorting van de arbeidstijd. De lonen voor de leerlingen zijn niet inbegrepen

(c) Zijn inbegrepen in dit bedrag de effectieve uitbetalingen aan de ontslagen arbeiders maar niet de reservestellingen aan de fondsen voor ontslagvergoedingen.

(d) Kinderbijslagen inbegrepen




ZUSAMMENFASSENDE ÜBERSICHTEN

DONNÉES RÉCAPITULATIVES PRINCIPALES

PRINCIPALI DATI RIASSUNTIVI

SAMENVATTENDE OVERZICHTEN



Extraction brute de minerai de fer
Estrazione grezza di minerale di ferro

Eisenerzförderung (Roherz)
Bruto-ijzerertswinning

1

1000 t

Zeit Période Periodo Tijdvak	Deutschland (BR)	France	Italia	UEBL . BLEU		EUR 6	United Kingdom	EUR 9
				Belgique België	Luxembourg			
1971	6 391	56 421	1 021	93	4 507	68 432	12 021	
1972	6 117	54 856	842	113	4 116	66 044	10 224	
1972	I	539	4 905	66	11	303	5 824	1 491
	II	473	4 983	58	10	299	5 823	
	III	475	5 415	76	12	335	6 314	
	IV	425	4 527	62	10	361	5 385	2 496
	V	477	4 773	76	11	364	5 702	
	VI	576	5 043	76	11	355	6 060	
	VII	539	2 709	73	5	341	3 667	2 556
	VIII	549	3 407	74	9	311	4 349	
	IX	513	4 863	62	9	367	5 812	
	X	528	4 910	80	10	384	5 911	2 508
	XI	546	4 875	85	9	349	5 863	
	XII	476	4 436	55	7	347	5 322	
1973	I	555	5 180	65	10	370	(e) 890	7 070
	II	585	4 791	54	10	335	5 775	

	Schweden Suède (a)	UdSSR URSS (c)	Vereinigte Staaten USA (b)	Kanada Canada (d)	Venezuela Venezuela (d)	Welt Monde (c)
1969	33 272	186 175	89 672	36 288	19 716	716 700
1970	31 809	195 000	91 273	48 276	21 996	763 300
1971	33 338	203 600	82 054	45 700	22 500	770 300
1972	33 124	208 000	76 491	38 000	17 000	758 600
1972	I	2 568	16 900	4 658	1 633	905
	II	2 548	16 300	4 659	923	986
	III	2 702	17 500	5 132	994	1 339
	IV	2 862	17 300	6 028	2 854	1 331
	V	2 908	17 600	7 800	5 304	1 828
	VI	2 918	17 400	7 567	4 184	1 558
	VII	1 068	17 800	7 215	3 896	1 393
	VIII	2 866		8 012	3 180	
	IX	3 064		8 113	3 560	
	X	3 378	17 800	6 641	4 500	
	XI	3 270		5 658	4 452	
	XII			5 642		
1973	I					

Quelle } (a) Monthly Statistics of the British Iron and Steel Board - BISF
Source } (b) Mineral Trade Notes - Bureau of Mines - US Department of the Interior
Fonte } (c) Eisen- und Stahlstatistik - Statistisches Bundesamt - Außenstelle Düsseldorf
Bron } (d) Monthly Bulletin of Statistics - United Nations

(e) Mois de 5 semaines, tous les autres mois 4 semaines
Mese di 5 settimane, tutti gli altri mesi di 4 settimane

(e) Monate zu 5 Wochen, alle anderen Monate zu 4 Wochen
Maanden van 5 weken, alle andere maanden 4 weken

Production de fonte brute (a) (b) en quantité absolue, et en % de la production d'acier brut
Produzione di ghisa grezza (a) (b) in quantità assoluta, e in % della produzione di acciaio grezzo

Zeit Période Periodo Tijdvak	Deutschland (BR)	France	Italia	Nederland	UEBL - BLEU		EUR 6
					Belgique België	Luxembourg	
	1	2	3	4	5	6	7
Roheisenerzeugung . 1000 t . Production de fonte brute							
1970	33 627	19 128	8 354	3 594	10 955	4 810	80 467
1971	29 990	18 323	8 554	3 759	10 525	4 588	75 740
1972	32 004	18 989	9 446	4 289	11 895	4 670	81 293
1972 I	2 229	1 637	724	319	952	373	6 234
II	2 442	1 582	714	332	944	358	6 373
III	2 753	1 684	802	379	1 040	401	7 057
IV	2 505	1 560	771	378	993	386	6 593
V	2 676	1 722	798	384	1 004	388	6 973
VI	2 794	1 632	802	344	1 014	393	6 979
VII	2 810	1 257	831	371	894	398	6 561
VIII	2 795	1 309	820	345	869	399	6 541
IX	2 726	1 604	813	366	975	405	6 889
X	2 871	1 704	823	347	1 045	408	7 196
XI	2 763	1 649	780	335	1 057	381	6 965
XII	2 639	1 649	768	389	1 109	380	6 934
1973 I	2 858	1 738	686	385	1 131	405	7 203
II	2 752	1 624	585	279	940	394	6 574
Roheisenerzeugung in % der Rohstahlerzeugung							
Rapport $\frac{\text{fonte}}{\text{acier}}$ en %							
1970	74,7	80,5	48,4	71,5	86,9	88,1	73,7
1971	74,4	80,2	49,1	74,2	84,5	87,5	73,3
1972	73,2	79,0	47,7	76,9	81,9	85,6	71,9
1972 1	72,6	79,1	45,6	76,5	82,4	85,3	71,3
2	73,8	79,1	47,2	77,0	81,0	85,9	71,9
3	73,1	79,1	51,1	77,9	82,4	85,1	72,4
4	73,4	78,4	47,1	76,2	81,7	86,0	71,8

(a) Production nette (sans fonte repassée), y compris fonte Spiegel et ferromanganèse carburé au haut fourneau et au four électrique à fonte et, pour l'Allemagne (R.F.), ferro-silicium au haut fourneau

(b) Sans ferro-alliages

(c) Estimation — Chine (RP) non comprise

(1) Chiffres officiels; (d) mois de 5 semaines

(2) Ajusté au mois calendaire

(a) Produzione netta (esclusa la ghisa di rifusione), ivi compresi ghisa speculare e ferro manganese carburato all'altoforno ed al forno elettrico per ghisa, e, per la Germania (R.F.), ferro silicio all'altoforno

(b) Senza ferro-leghe

(c) Valutazione — Senza la Cina (RP)

(1) Dati ufficiali; (d) mese di 5 settimane

(2) Adattato al mese calendario

Roheisenerzeugung (a) (b) in absoluten Mengen und in % der Rohstahlerzeugung
Productie van ruwijzer (a) (b) in werkelijke hoeveelheden en in % van de ruwstaalproductie

2

United Kingdom		Danmark	EUR 9	Österreich Autriche	UdSSR URSS	USA	Japan (b) Japon	Welt (c) Monde	Zeit Période Periodo Tijdvak
(1)	(2)								
8	9	10	11	12	13	14	15	16	
<i>Produzione di ghisa grezza · 1000 t · Productie van ruwijzer</i>									
17 874	17 874	215	98 556	2 964	85 933	83 323	68 048	410 700	1970
15 585	15 585	228	91 553	2 849	89 300	74 115	72 745	404 100	1971
15 477	15 477	203	96 973	2 847	92 400	81 111	74 055	425 000	1972
967	1 054	23	7 311	239	} 22 700	6 031	5 906	.	I 1972
644	667	21	7 061	227		6 012	5 600	.	II
1 281 (d)	1 116	21	8 194	238		7 025	5 951	.	III
1 284	1 380	21	7 994	192	} 23 100	7 046	5 749	.	IV
1 590 (d)	1 395	20	8 388	213		7 298	6 160	.	V
1 343	1 440	19	8 438	242		6 775	5 988	.	VI
1 250	1 395	4	7 960	256	} 23 200	6 668	6 243	.	VII
1 489 (d)	1 333	16	7 890	250		6 738	6 292	.	VIII
1 349	1 440	16	8 345	249		6 493	6 113	.	IX
1 333	1 457	14	8 667	253	} 23 400	6 940	6 540	.	X
1 699 (d)	1 440	17	8 422	252		6 818	6 465	.	XI
1 248	1 364	12	8 310	236		7 259	7 048	.	XII
1 671 (d)	1 488	17	8 708				7 305	.	I 1973
1 388	1 388	14	7 976					.	II

Rapporto $\frac{\text{ghisa}}{\text{acciaio}}$ in %

Productie van ruwijzer in % van de ruwstaalproductie

63,2	45,5	71,4	72,7	74,1	68,2	72,9	70,9	1970
64,5	48,4	71,5	72,0	74,0	66,3	82,1	71,8	1971
61,2	40,8	69,8	70,0	73,3	65,5	76,4	70,1	1972
52,6	49,6	68,2	68,9	73,2	65,0	79,0	.	1 1972
61,5	54,1	70,1	67,1	73,8	65,8	77,3	.	2
65,2	30,0	71,0	71,8	74,1	66,6	76,1	.	3
61,5	34,4	69,9	71,8	72,4	64,7	73,7	.	4

a) Einschl. Spiegeleisen und kohlenstoffreiches Ferromangan auch aus Elektro-Roheisenöfen, und für Deutschland (BR) einschl. Hochofen-Ferrosilizium— ohne umgeschmolzenes Roheisen
b) Ohne Ferrolegierungen
c) Geschätzt — ohne China (VR)
1) Offizielle Angaben; (d) Monat zu 5 Wochen
2) Auf den Kalendermonat umgerechnet

(a) Inclusief spiegelijzer en koolstofrijk ferromangaan, ook uit elektrische ruwijzerovens, en voor Duitsland (BR) inclusief hoogoven-ferrosilicium — excl. omgesmolten ruwijzer
(b) Zonder ferrolegeringen
(c) Raming — zonder Chin. Volksrepubliek
(1) Officiële cijfers; (d) maanden van 5 weken
(2) Op de kalendermaand omgerekend

Production d'acier brut (lingots et moulages) (a) et part en % de la production mondiale

Produzione di acciaio grezzo (lingotti e acciaio spillato per getti) (a) e parte in % della produzione mondiale

Zeit Période Periodo Tijdvak	Deutschland (BR)	France	Italia	Nederland	UEBL - BLEU		EUR 6	United Kingdom	
					Belgique België	Luxembourg		(1)	(2)
	1	2	3	4	5	6	7	8	9
Rohstahlerzeugung · 1000 t · Production d'acier brut									
1970	45 041	23 774	17 277	5 042	12 607	5 462	109 203	28 279	28 279
1971	40 313	22 843	17 452	5 083	12 445	5 241	103 376	24 146	24 146
1972	43 703	24 054	19 815	5 582	14 532	5 457	113 143	25 283	25 283
1972 I	3 071	2 062	1 579	420	1 140	432	8 703	1 744	1 922
II	3 415	2 023	1 592	441	1 153	420	9 044	1 339	1 392
III	3 738	2 102	1 749	485	1 271	475	9 820	2 346(d)	2 075
IV	3 408	1 969	1 610	508	1 222	440	9 157	2 164	2 310
V	3 547	2 166	1 743	495	1 224	453	9 628	2 541(d)	2 230
VI	3 854	2 062	1 673	434	1 272	465	9 759	2 076	2 220
VII	3 804	1 624	1 730	462	1 044	460	9 124	1 729	1 922
VIII	3 876	1 589	1 368	452	1 077	474	8 836	2 258(d)	1 982
IX	3 723	2 068	1 756	478	1 201	479	9 706	2 219	2 370
X	3 955	2 210	1 817	467	1 276	476	10 201	2 183	2 385
XI p	3 816	2 113	1 641	445	1 302	449	9 766	2 794(d)	2 400
XII p	3 497	2 065	1 557	495	1 351	435	9 400	1 890	2 077
1973 I p	3 888	2 227	1 430	495	1 385	475	9 900	2 621(d)	2 325
II p	3 763	2 102	1 250	360	1 164	463	9 102	2 183	2 183
Anteil an der Welterzeugung (%) · Part en % de la production mondiale									
1970	7,8	4,1	3,0	0,9	2,2	0,9	18,9	4,9	
1971	7,2	4,1	3,1	0,9	2,2	0,9	18,4	4,3	
1972	7,2	4,0	3,3	0,9	2,4	0,9	18,7	4,2	

(a) Y compris la production d'acier liquide pour moulage des fonderies d'acier indépendantes

(b) Y compris la production des fonderies d'acier indépendantes non recensées par l'American Iron and Steel Institute

(c) Estimation — Chine (RP) non comprise

(1) Chiffres officiels; (d) mois de 5 semaines

(2) Ajusté au mois calendaire

(a) Ivi compresa la produzione di acciaio liquido per getti delle fonderie d'acciaio indipendenti

(b) Ivi compresa la produzione delle fonderie di acciaio indipendenti non censite dall'American Iron and Steel Institute

(c) Valutazione — Senza la Cina (RP)

(1) Datti ufficiali; (d) mese di 5 settimane

(2) Adattato al mese calendario

Rohstahlerzeugung (Blöcke und Flüssigstahl) (a) sowie Anteil in % an der Weltrohstahlerzeugung
Produktie van ruwstaal (blokken en vloeibaar staal voor gietwerk) (a) en aandeel in % van de wereldproductie

3

Ireland	Danmark	EUR 9	Österreich Autriche	UdSSR URSS	USA (b)	Japan Japon	Welt (c) Monde	Zeit Période Periodo Tijdvak
10	11	12	13	14	15	16	17	
<i>Produzione di acciaio grezzo · 1000 t · Ruwstaalproductie</i>								
80	473	138 035	4 079	115 873	122 120	93 322	578 100	1970
80	471	128 073	3 958	120 600	111 780	88 558	562 000	1971
77	498	139 001	4 069	126 000	123 770	96 900	606 400	1972
	46	10 671	321	} 31 100	9 300	7 401	.	I 1972
	44	10 480	335		9 280	7 156	.	II
	41	11 936	366		10 775	7 550	.	III
	40	11 507	295	} 31 300	10 775	7 535	.	IV
	38	10 896	323		11 099	7 880	.	V
	43	12 022	346		10 210	7 707	.	VI
	37	11 083	357	} 31 300	9 616	8 251	.	VII
	40	10 858	342		10 082	8 166	.	VIII
	43	12 119	352		10 147	8 072	.	IX
	46	12 632	358	} 32 300	10 839	8 820	.	X
	43	12 209	355		10 599	8 789	.	XI
	36	11 513	319		11 045	9 567	.	XII
	47	12 272				9 569		I 1973
	38	11 323						
<i>Parte in % della produzione mondiale · Aandeel in % van de wereldproductie</i>								
0,0	0,1	23,9	0,7	20,0	21,1	16,1	100	1970
0,0	0,1	22,8	0,7	21,5	19,9	15,8	100	1971
0,0	0,1	22,9	0,7	20,7	20,4	16,0	100	1972

a) Einschließlich der Erzeugung von Flüssigstahl für Stahlguß der unabhängigen Stahlgießereien

b) Einschließlich der Erzeugung der unabhängigen Stahlgießereien, die nicht vom American Iron and Steel Institute erfaßt werden

c) Geschätzt - ohne China (VR)

1) Offizielle Angaben; (d) Monate zu 5 Wochen

2) Auf den Kalendermonat umgerechnet

(a) Met inbegrip van de produktie van vloeibaar staal voor gietwerk der zelfstandige staalgietereien

(b) Inclusief de produktie der onafhanelijke staalgietereien, welke niet door het American Iron and Steel Institute worden geënkquêteerd

(c) Raming - zonder Chin. Volksrepubliek

(1) Officiële cijfers; (d) maanden van 5 weken

(2) Op de kalender maand omgerekend

Consommation apparente d'acier brut, par pays, et en kg par habitant (taux annuel), dans la Communauté (a)

Consumo apparente di acciaio grezzo, per paesi e in kg per abitante (tasso annuo), nella Comunità (a)

A) En considérant seulement dans le commerce extérieur les produits du traité

Considerati nel commercio estero solamente i prodotti del trattato

A) Berechnet unter Beschränkung auf die unter den Vertrag fallenden Erzeugnisse

Alleen rekening houdend met de produkten die onder het verdrag vallen

Zeit Période Periodo Tijdvak	Deutschland (BR)		France		Italia		Nederland		U.E.B.L. BLEU		EGKS CECA	
	1000 t	kg	1000 t	kg	1000 t	kg	1000 t	kg	1000 t	kg	1000 t	kg
	1	2	3	4	5	6	7	8	9	10	11	12
1967	30 583	511	17 962	360	16 992	320	3 308	273	4 062	410	72 907	393
1968	36 501	607	18 827	374	18 473	344	3 771	296	4 389	440	81 961	438
1969	42 393	697	22 944	456	20 108	371	4 420	343	5 270	528	95 135	506
1970	43 544	707	23 158	456	20 835	383	4 389	336	5 168	516	97 094	511
1971	39 634	647	22 360	436	18 963	346	4 079	309	5 347	582	90 383	474
1965 1	8 728	594	4 504	369	2 753	210	889	290	884	362	17 758	390
2	8 583	581	4 430	362	3 141	238	857	279	1 001	409	18 012	394
3	8 641	584	3 543	289	3 068	232	720	233	721	294	16 693	364
4	7 716	520	4 457	363	3 526	266	806	260	1 046	426	17 551	382
1966 1	8 287	557	4 500	365	3 437	259	867	279	970	394	18 061	392
2	8 433	565	4 601	372	3 645	274	904	290	1 086	441	18 669	405
3	8 321	556	3 739	302	3 477	261	896	287	843	341	17 276	374
4	7 236	484	4 694	378	4 043	303	783	250	1 214	491	17 970	388
1967 1	7 131	477	4 732	383	4 175	318	826	263	880	355	17 744	385
2	7 480	500	4 745	383	4 501	337	909	289	1 001	404	18 636	402
3	8 114	542	3 813	307	4 060	306	806	255	1 132	456	17 925	386
4	7 858	524	4 672	376	4 256	317	767	242	1 049	422	18 602	399
1968 1	8 317	554	4 983	400	4 441	331	994	313	959	385	19 694	423
2	9 213	613	4 080	327	4 687	349	941	296	1 092	438	20 013	429
3	9 651	640	4 324	346	4 325	321	932	292	973	389	20 205	432
4	9 320	617	5 440	434	5 020	372	904	283	1 365	546	22 049	471
1969 1	9 816	647	5 955	474	5 292	392	1 062	330	1 155	463	23 280	496
2	10 707	704	5 943	472	5 564	411	1 115	346	1 394	559	24 723	526
3	11 053	724	5 105	405	4 920	366	1 109	343	1 305	522	23 492	498
4	10 817	708	5 941	470	4 332	319	1 134	349	1 416	566	23 640	500
1970 1	11 387	742	6 148	486	5 549	408	1 008	309	1 371	548	25 463	538
2	11 465	745	6 240	491	5 411	397	1 258	385	1 465	585	25 839	544
3	11 056	716	4 875	383	4 986	366	1 073	327	1 331	530	23 321	490
4	9 636	622	5 895	461	4 889	358	1 050	319	1 001	399	22 471	471
1971 1	10 238	661	6 085	476	4 995	365	1 050	319	1 427	544	23 795	498
2	10 216	667	5 513	430	4 808	351	1 032	313	1 454	578	23 023	483
3	10 269	670	4 635	361	4 247	309	1 052	318	1 235	491	21 438	449
4	8 911	580	6 127	476	4 913	363	945	285	1 231	488	22 127	464
1972 1	9 984	649	6 305	489	5 520	408	1 043	314	1 230	488	24 082	505
2	10 996	713	6 076	470	5 224	385	1 027	308	1 291	511	24 614	515

(a) Production + consommation de ferraille dans les laminoirs + importations — exportations ± variations des stocks (stocks en usine et chez les négociants). On a converti en équivalent d'acier brut les tonnages importés et exportés et les variations des stocks en utilisant les coefficients suivants:

Produits du traité:
Lingots: 1,00; Demi-produits: 1,17; Coils et feuillards à chaud: 1,23; Matériel de voie: 1,30; Tôles fortes et moyennes: 1,42; Tôles fines et larges plats: 1,36; Autres produits du traité: 1,27.

Produits hors traité:
Fil tréfilé: 1,27; Feuillards à froid et barres étirées: 1,36; Tubes d'acier: 1,47; Barres forgées: 1,23.

Les produits en aciers fins et spéciaux, dont le chutage est d'environ 60 % plus fort que pour les aciers ordinaires, ont été convertis à l'aide de coefficients majorés par ce rapport.

(b) Tubes, fil tréfilé, feuillards laminés à froid, profilés à froid, produits étirés, produits sidérurgiques forgés.

(a) Produzione + consumo di rottame nei laminatoi + importazioni — esportazioni ± variazioni delle scorte (scorte presso gli stabilimenti e presso i negozianti). Sono stati convertiti in equivalente di acciaio grezzo i quantitativi importati ed esportati e le variazioni delle scorte utilizzando i coefficienti seguenti:

Prodotti del trattato:
Lingotti: 1,00; Semiprodotto: 1,17; Coils e nastri a caldo: 1,23; Materiale per binari: 1,30; Lamiera da 3 mm e oltre: 1,42; Lamiera inferiori a 3 mm e larghi piatti: 1,36; Altri prodotti del trattato: 1,27.

Prodotti non considerati nel trattato:
Fili trafilati: 1,27; Nastri laminati a freddo e prodotti stirati: 1,36; Tubi di acciaio: 1,47; Prodotti forgiati: 1,23.

I prodotti in acciai fini e speciali la cui percentuale di scarto è di circa 60 % più forte che per gli acciai comuni sono stati convertiti per mezzo di coefficienti aumentati in proporzione di questo rapporto.

(b) Tubi, fili trafilati, nastri laminati a freddo, profilati a freddo, prodotte stirati, prodotti siderurgici forgiati.

Marktversorgung mit Rohstahl nach Ländern der Gemeinschaft, insgesamt und in kg pro Kopf der Bevölkerung (Jahresniveau) (a)

4

Berekend verbruik van ruwstaal per land van de Gemeenschap — Totaal en in kg per hoofd van de bevolking (op jaarbasis) (a)

B) En incluant dans le commerce extérieur les produits hors traité (b)

Conglobando nel commercio estero i prodotti non contemplati dal trattato (b)

B) Berechnet unter Einbeziehung der nicht unter den Vertrag fallenden Erzeugn. in den Außenhandel (b)

Met inbegrip van de niet onder het verdrag vallende produkten in de buitenlandse handel (b)

Zeit Période Periodo Tijdvak	Deutschland (BR)		France		Italia		Nederland		UEBL BLEU		EGKS CECA	
	1000 t	kg	1000 t	kg	1000 t	kg	1000 t	kg	1000 t	kg	1000 t	kg
	1	2	3	4	5	6	7	8	9	10	11	12
1967	27 827	465	17 458	350	16 286	307	4 018	319	3 379	341	68 968	372
1968	33 732	561	18 274	363	17 646	328	4 438	349	3 505	351	77 595	415
1969	39 515	649	22 323	443	19 558	361	5 036	391	4 250	426	90 682	482
1970	40 283	654	22 390	441	20 608	378	5 284	405	4 202	419	92 767	489
1971	36 260	592	21 507	427	18 328	334	5 078	385	4 510	448	86 083	451
1965 1	8 236	560	4 299	352	2 592	197	1 040	340	661	270	16 828	369
2	8 190	555	4 262	348	2 941	223	986	321	783	320	17 162	376
3	8 219	555	3 402	277	2 872	217	837	271	503	205	15 833	346
4	7 291	492	4 284	349	3 307	250	960	310	808	329	16 650	363
1966 1	7 843	527	4 390	356	3 287	248	1 051	339	745	303	17 316	376
2	7 986	535	4 469	362	3 487	263	1 058	340	843	342	17 843	387
3	7 783	520	3 647	294	3 370	253	1 027	329	630	255	16 457	356
4	6 714	449	4 549	366	3 881	291	910	290	1 015	411	17 069	369
1967 1	6 490	434	4 607	373	4 016	306	1 007	321	680	275	16 800	365
2	6 760	452	4 612	372	4 300	321	1 143	363	850	343	17 665	381
3	7 452	497	3 708	299	3 904	294	943	299	1 013	408	17 020	367
4	7 125	475	4 531	364	4 066	303	925	292	836	336	17 483	376
1968 1	7 672	511	4 856	390	4 202	313	1 198	378	750	301	18 678	401
2	8 653	575	3 981	319	4 481	334	1 081	340	868	348	19 064	409
3	8 939	593	4 177	334	4 153	308	1 080	338	761	305	19 110	409
4	8 468	561	5 260	420	4 810	357	1 079	337	1 126	450	20 743	442
1969 1	9 112	601	5 806	462	5 186	384	1 144	356	905	363	22 153	472
2	9 978	656	5 753	457	5 317	393	1 303	404	1 130	453	23 481	499
3	10 359	679	4 990	396	4 762	351	1 287	398	1 074	430	22 472	476
4	10 066	659	5 774	427	4 293	316	1 302	401	1 141	456	22 576	478
1970 1	10 595	691	5 919	468	5 489	404	1 241	381	1 097	438	24 341	514
2	10 690	695	6 058	477	5 339	392	1 486	455	1 191	475	24 764	522
3	10 148	657	4 739	372	4 970	364	1 259	384	1 135	452	22 251	467
4	8 850	572	5 674	444	4 810	352	1 298	395	779	310	21 411	449
1971 1	9 319	601	5 932	464	4 838	354	1 270	386	1 227	488	22 586	473
2	9 416	615	5 389	420	4 690	342	1 290	391	1 236	491	22 021	462
3	9 435	615	4 573	356	4 075	297	1 278	386	1 039	413	20 400	427
4	8 090	526	6 013	467	4 725	349	1 240	374	1 008	400	21 076	442
1972 1	9 186	597	6 259	485	5 365	397	1 335	402	987	391	23 132	485
2	10 351	671	5 958	461	5 011	370	1 215	365	1 030	408	23 565	493

(a) Erzeugung + Schrottverbrauch in den Walzwerken + Einfuhr — Ausfuhr ± Lagerbewegung bei den Werken und Händlern. Die ein- und ausgeführten Mengen und die Lagerbewegung werden mit folgenden Einsatzzahlen auf Rohstahlgewicht umgerechnet:
Erzeugnisse des Vertrages:
Rohblöcke: 1,00; Halbzeug: 1,17; Warmbreitband und Bandstahl, warm gewalzt: 1,23; Oberbaumaterial: 1,30; Grob- und Mittelbleche: 1,42; Feinbleche und Breitflachstahl: 1,36; übrige Vertragserzeugnisse: 1,27.
Erzeugnisse außerhalb des Vertrages:
Gezogener Draht: 1,27; Bandstahl, kaltgewalzt, und Blankstahl: 1,36; Stahlrohre: 1,47; geschmiedete Stäbe: 1,23.
Erzeugnisse aus Edelstahl, deren Walzverluste etwa 60 % über dem Massenstahl liegen, wurden mit entsprechend höheren Koeffizienten hochgerechnet.

(b) Rohre, gezogener Draht, Kaltband und Kaltbandprofile, blankgezogenes Material, Schmiedeerzeugnisse.

(a) Productie + verbruik van schroot in de walsrijen + invoer — uitvoer ± voorraadschommelingen (in de bedrijven, en bij de handelaren). De in- en uitgevoerde tonnages en de voorraadschommelingen zijn omgerekend in ruwstaal equivalent met toepassing van de volgende coëfficiënten:
Producten die onder het Verdrag vallen:
Blokken: 1,00; Halffabrikaat: 1,17; Warmgewalst breedband en bandstaal: 1,23; Spoorwegmateriaal: 1,30; Platen van 3 mm en dikker: 1,42; Platen dunner dan 3 mm en universeel staal: 1,36; andere produkten die onder het Verdrag vallen: 1,27.
Producten, die niet onder het Verdrag vallen:
Getrokken draad: 1,27; Koudgewalst bandstaal en getrokken materiaal: 1,36; Stalen buizen: 1,47; smederijprodukten: 1,23.
Op produkten van speciale staalsoorten waarvan het walsverlies ongeveer 60 % hoger is dan voor gewoon staal wordt een dienovereenkomstig hogere coëfficiënt toegepast.

(b) Buizen, getrokken draad, koudgewalst bandstaal, koudgewalste profielen, getrokken materiaal en smederijprodukten.

Évolution comparée, par pays, des indices : — de la consommation d'acier brut — de l'ensemble de la production industrielle — et de la production des industries transformatrices des métaux
 Evoluzione comparata, per paese, degli indici : del consumo di acciaio grezzo, della produzione industriale complessiva, e della produzione delle industrie di trasformazione dei metalli

Vergleichende Gegenüberstellung der Entwicklung der Indizes der Marktversorgung mit Rohstahl, der industriellen Produktion sowie der metallverarbeitenden Industrie nach Ländern
 Vergelijking van het verloop van het staalverbruik en van de produktie-indices algemeen zowel als van de metaalverwerkende industrie per land

Ø 1960—1964= 100

Zeit Période Periodo Tijdvak	Industrielle Produktion - Production industrielle Produzione industriale - Industriële produktie						Marktversorgung mit Rohstahl Consommation apparente d'acier brut Consumo apparente di acciaio grezzo Berekend staalverbruik					
	Deutsch- land (BR)	France	Italia	Neder- land	U.E.B.L. BLEU	EGKS C.E.C.A.	Deutsch- land (BR)	France	Italia	Neder- land	U.E.B.L. BLEU	EGKS C.E.C.A.
	1	2	3	4	5	6	7	8	9	10	11	12
	A) Gesamtindex (a) · Indice général (a) A) Indice generale (a) · Algemene index (a)						C) Variante I (b) · Variante (b) C) Variante I (b) · Variant I (b)					
1966	120	123	128	127	117	122	106	113	122	116	117	112
1967	117	126	139	133	119	124	101	116	145	111	115	113
1968	131	132	149	148	126	135	120	121	154	126	125	127
1969	148	148	153	166	138	150	139	148	168	148	150	148
1970	158	158	163	182	142	153	143	149	174	147	147	151
1971	160	167	158	195	145	163	130	144	158	137	152	140
1970	1	154	160	165	183	141	149	158	185	135	155	158
	2	165	165	171	181	147	151	161	181	168	166	160
	3	148	135	148	167	133	145	125	166	144	151	145
	4	164	170	167	197	149	127	152	163	140	114	139
1971	1	159	170	163	198	146	135	157	167	141	162	148
	2	168	172	165	193	147	134	142	161	138	165	143
	3	150	144	140	176	136	134	119	142	141	140	133
	4	165	184	166	211	154	117	158	164	127	140	137
1972	1	160	180	164	214	150	131	162	184	140	140	150
	2	171	184	171	210	162	145	156	174	138	147	153
	3	154	152	144	189	141						
	B) Metallverarbeit. Ind. · Ind. transform. d. métaux B) Ind. trasformatrici dei metalli Metaalverwerkende Industrie						D) Variante II (c) · Variante II (c) D) Variante II (c) · Variant II (c)					
1966	117	123	130	124	125	121	106	115	120	122	116	112
1967	107	128	146	127	126	119	98	118	140	122	121	113
1968	122	134	151	136	129	129	118	123	151	134	126	127
1969	145	153	152	151	151	149	139	155	163	152	152	148
1970	159	169	174	167	161	164	141	151	177	159	151	152
1971	157	182	163	173	158	166	127	145	157	154	162	141
1970	1	155	165	178	158	159	149	159	188	150	156	159
	2	171	178	182	170	161	150	163	183	179	171	162
	3	143	140	149	161	150	142	128	171	152	162	146
	4	168	191	185	180	174	124	153	165	157	112	140
1971	1	160	180	173	170	163	131	160	166	154	176	148
	2	171	185	171	179	165	132	145	161	156	177	144
	3	142	155	137	163	144	132	123	140	155	149	133
	4	157	209	170	179	162	114	162	162	150	145	138
1972	1	155	192	163	175	162	129	169	184	162	142	151
	2	168	215	170	189	167	145	160	172	147	148	154
	3	141		134	165	141						

(a) Non compris le bâtiment
Esclusa l'edilizia

(b) Calculée en considérant seulement dans le commerce extérieur les produits du marché commun (voir tableau 4 A)
La variante è calcolata considerando nel commercio estero soltanto i prodotti de mercato comune (cfr. tabella 4 A)

(c) Calculée en incluant dans le commerce extérieur les produits sidérurgiques hors traité (voir tableau 4 B)
La variante è calcolata comprendendo nel commercio estero i prodotti siderurgici non contemplati dal trattato (cfr. tabella 4 B)

(a) Ohne Baugewerbe
Uitgezonderd bouwnijverheid

(b) Berechnet unter Beschränkung auf die dem Gemeinsamen Markt zugehörigen Erzeugnisse (siehe Tabelle 4 A)
Berekening beperkt tot die artikelen, welke onder het Verdrag van de Gemeenschappelijke markt vallen (zie tabel 4 A)

(c) Berechnet unter Einbeziehung des Außenhandels mit Eisen- und Stahl-erzeugnissen, die nicht unter den Vertrag fallen (siehe Tabelle 4 B)
Bij de berekening zijn de niet onder het Verdrag vallende produkten in de buitenlandse handel meegeteld (zie tabel 4 B)

Importance en valeur, des projets d'investissement déclarés à l'avance à la CECA au titre de la décision 22-66 (a) par catégories de projets, pour l'ensemble de la Communauté

Wertmäßige Bedeutung der Investitionsprojekte nach Anlagegruppen für die Gemeinschaft insgesamt, welche im voraus, entsprechend der Entscheidung 22-66 (a) an die EGKS gemeldet worden sind

6

Ammontare dei progetti di investimento dichiarati preventivamente alla CECA a mente della decisione n. 22-66 (a) per categoria di progetti, e per l'insieme della Comunità

Investeringsprojekten van tevoren aan de EGKS gemeld volgens het besluit 22-66 (a) verdeeld naar soort project (in geldwaarde)

Mio \$

Zeit Période Periode Tijdvak (b)	Eisen- und Stahlindustrie · Industrie sidérurgique Industria siderurgica · IJzer- en staalindustrie					Eisenerzbergbau insgesamt Mines de fer Minière di ferro totale Ijzerertsminen totaal	Insgesamt Total total Totaal (5 + 6)
	Hochöfen Hauts fourn. Altiforni Hoogovens (c)	Hochöfen Stahlwerke Acieries Acciaierie Staalfab.	Walzwerke Laminaires Laminatoi Walselrijen	Sonstige Autres Altri Andere	Zusammen Total Totale Totaal		
	1	2	3	4	5		
1968	106	49	454	60	669	—	669
1969	1 848	—	1 848
1970	470	476	1 665	1 383	3 994	5	3 999
1971	77	127	227	238	669	—	669
1972	114	247	364	81	806	—	806
1968 I—VI	31	25	155	—	211	—	211
VII—XII	75	24	299	60	458	—	458
1969 I—VI	985	—	985
VII—XII	863	—	863
1970 I—VI	3 994	5	3 999
VII—XII		—	
1971 I—VI	70	83	115	165	433	—	433
VII—XII	7	44	112	73	236	—	236
1972 I—VI	96	143	205	57	501	—	501
VII—XII	18	104	159	24	305	—	305

(a) N.B.: Ne pas confondre avec les investissements réalisés. Il s'agit seulement de la valeur des grands projets (qui doivent être annoncés à la C.E.C.A. au moins trois mois avant leur début d'exécution). — d'installations nouvelles dont la dépense prévisible dépasse 500 000 unités de compte A.M.E. — de remplacement ou de transformation dont la dépense prévisible dépasse 1 000 000 d'unités de compte A.M.E.

Il s'agit en outre des projets concernant les aciéries, quelles que soient les valeurs en cause.

Ces projets, annoncés pour le proche avenir, ne correspondent donc pas aux dépenses totales d'investissement prévues par les usines dans l'avenir, qui sont recensées (de même que les dépenses d'investissement effectivement réalisées dans le passé) au moyen d'une enquête annuelle, particulière, dont les résultats font l'objet d'une diffusion séparée. Les projets déclarés à la C.E.C.A. peuvent être modifiés, abandonnés ou retardés dans leur exécution au cours des mois ou des années qui suivront leur dépôt à la C.E.C.A. Le tableau ci-dessus fournit donc seulement des indications sur les « décisions d'investir », intervenues au cours du temps dans les sociétés sidérurgiques.

(a) N.B.: Non confondere con gli investimenti realizzati. Si tratta unicamente del valore dei grandi progetti (che devono essere dichiarati alla CECA tre mesi prima dell'inizio dell'esecuzione):

— di nuovi impianti la cui spesa prevedibile superi 500 000 unità di conto A.M.E.

— di sostituzione o di trasformazione la cui spesa prevedibile superi 1 000 000 di unità di conto A.M.E.

Si tratta inoltre dei progetti concernenti le acciaierie, a prescindere dell'ammontare della spesa prevedibile.

Questi progetti, annunciati per il prossimo avvenire, non corrispondono pertanto alle spese totali di investimento previste dagli stabilimenti; tali spese sono state rilevate (alla stessa stregua delle spese di investimento effettivamente sostenute nel passato) mediante un'inchiesta annuale, particolare, i cui risultati sono oggetto di una pubblicazione separata.

I progetti dichiarati alla CECA possono essere modificati, abbandonati o ritardati nella loro esecuzione nel corso dei mesi o anni successivi alla loro presentazione alla CECA.

La tabella di cui sopra fornisce pertanto esclusivamente indicazioni sulle « decisioni d'investimento » intervenute nel frattempo nelle società siderurgiche.

(b) Périodes au cours desquelles les projets ont été déclarés à la CECA. Periodi durante i quali i progetti sono stati dichiarati alla CECA.

(c) Hauts fourneaux et autres installations productrices de fonte y compris les cokeries sidérurgiques et les agglomérations.

Altiforni ed altri impianti per la produzione di ghisa, ivi comprese le cokeries siderurgiche e le fabbriche di agglomerati.

(a) N.B.: Nicht zu verwechseln mit den bereits vorgenommenen Investitionen. Es handelt sich hier lediglich um den Geldwert der Großprojekte (deren Inangriffnahme 3 Monate vorher der EGKS mitgeteilt werden muß).

— Neuinstallationen, deren voraussichtliche Aufwendungen 500 000 \$ überschreiten.

— Ersatz-order Umbauten, deren voraussichtliche Aufwendungen 1 000 000 \$ überschreiten.

Es handelt sich u.a. um Stahlwerksprojekte unabhängig von den vorgesehenen Aufwendungen.

Diese Projekte, die für die nahe Zukunft angekündigt sind, stimmen deshalb nicht mit den gesamten Investitionsaufwendungen überein, die von den Hütten für die Zukunft vorgesehen sind. Letztere werden (ebenso wie die in der Vergangenheit getätigten Aufwendungen) mit Hilfe der besonderen Jahresumfrage über die Investitionen erfragt; die Resultate dieser Erhebung sind Gegenstand einer besonderen Veröffentlichung. Die der EGKS gemeldeten Projekte können im Laufe der Jahre, die der Hinterlegung bei der EGKS folgen, hinsichtlich ihrer Ausführung modifiziert, aufgegeben oder zurückgestellt werden.

Die vorstehende Tabelle vermittelt somit lediglich Angaben über die gefaßten Investitionsbeschlüsse der Hüttenwerke im Laufe des betreffenden Zeitraums.

(a) N.B.: Te onderscheiden van de reeds uitgevoerde investeringen.

Het gaat hierbij slechts om de geldwaarde van de grote projecten (welke 3 maanden voor de aanvang der werkzaamheden aan de EGKS moeten worden medegedeeld).

Nieuwe installaties, waarvoor de voorzienbare uitgaven de 500 000 reke-eenheden EMO. (= \$ 1) zullen overschrijden, vervangingen of verbouwingen waarvoor de voorzienbare uitgaven \$ 1 000 000 overschrijden.

Die heeft betrekking op de staalprojecten, onafhankelijk van de verwachte uitgaven.

Deze projecten, welke voor de naaste toekomst aangekondigd zijn, komen daarom niet overeen met de totale investeringsuitgaven, welke door de bedrijven voor de toekomst zijn gepland.

De laatste worden (evenals de in het verleden gedane uitgaven) door middel van de speciale jaarlijkse enquête aangaande de investeringen geënuquëteerd; de resultaten van deze enquête zijn het onderwerp van een speciale publikatie. De aan de EGKS gemelde projecten kunnen in de loop van de jaren volgende op de melding worden gewijzigd, uitgesteld of opgegeven.

De bovenstaande tabel verschaft dus slechts gegevens omtrent investeringen waartoe de ijzer- en staalbedrijven in de loop van de betreffende periode hebben besloten.

(b) Zeiträume, während denen die Projekte der EGKS gemeldet worden sind.

Periodes, gedurende welke de projecten aan de EGKS zijn gemeld.

(c) Hochöfen und sonstige Roheisenerzeugungsanlagen, Hüttenkokereien und Sinteranlagen.

Hoogovens en overige ruwijzerproductie-installaties, hoogovenkokes-fabrieken en sinterinstallaties.

Évolution comparée, par pays, de la production maximum possible de fonte brute et d'acier brut en cours d'année, et de la production effectivement réalisée, et données par procédés de fabrication pour l'ensemble de la Communauté

Raffronto dell'evoluzione, per paese, della produzione massima possibile di ghisa grezza e di acciaio grezzo durante l'anno e della produzione effettivamente realizzata, nonché dati per processi di fabbricazione per l'insieme della Comunità

Zeit Période Periodo Tijdvak	I. Roheisen (a) · I. Fonte brute (a) · I. Ghisa grezza (a) · I. Ruwijzer (a)							II. Rohstahl (b)		
	Deutsch- land (BR)	France	Italia	Neder- land	UEBL · BLEU		EGKS CECA	Deutsch- land (BR)	France	Italia
					Belgique België	Luxem- bourg				
1	2	3	4	5	6	7	8	9	10	
A) Höchstmögliche Erzeugung im Laufe des Jahres (c) · A) Production maximum possible en cours d'année (c)										
1967	36 370	19 320	8 700	2 600	11 290	5 050	83 330	47 800	23 790	19 150
1968	36 760	19 570	8 780	2 900	12 300	5 055	85 365	47 870	24 250	19 600
1969	37 420	19 945	9 590	3 500	12 670	5 190	88 315	50 580	24 730	20 180
1970	40 060	21 210	10 690	3 800	13 100	5 300	94 160	53 100	26 130	21 240
1971	41 770	21 880	11 870	4 530	13 420	5 320	98 790	57 875	27 210	22 650
1972 (d)	43 560	22 270	12 470	5 200	14 230	5 320	103 050	59 070	27 920	25 220
B) Tatsächliche Jahreserzeugung sowie auf Jahresniveau hochgerechnete Vierteljahresangaben B) Production annuelle effectivement réalisée, et données trimestrielles extrapolées à l'année										
1967	27 366	15 692	7 312	2 579	8 994	3 960	65 902	36 744	19 658	15 890
1968	30 305	16 414	7 842	2 821	10 448	4 308	72 139	41 159	20 403	16 964
1969	33 764	128	7 795	3 461	11 313	4 865	79 326	45 316	22 510	16 428
1970	33 627	9 128	8 354	3 594	10 955	4 810	80 467	45 041	23 774	17 277
1971	29 990	18 323	8 554	3 759	10 525	4 588	75 740	40 313	22 843	17 452
1972	32 003	18 988	9 446	4 289	11 895	4 671	81 292	43 703	24 054	19 815
C) Verhältnis zwischen der tatsächlichen Erzeugung und der höchstmöglichen Erzeugung $\frac{(B)}{(A)}$ (f) Jährlicher Ausnutzungsgrad der höchstmöglichen Erzeugung										
C) Rapporto in % tra la produzione effettiva e la produzione massima possibile $\frac{(B)}{(A)}$ (f) Tasso annuo di utilizzazione della produzione massima possibile										
1967	75,2	81,2	84,0	99,2	79,7	78,4	79,1	76,9	82,6	82,9
1968	82,4	83,9	89,3	97,3	84,9	85,2	84,5	86,0	84,1	86,6
1969	90,2	90,9	81,3	99,0	89,3	93,8	89,8	89,6	91,0	81,4
1970	83,9	90,2	78,1	94,6	83,6	90,8	85,5	84,8	91,0	81,3
1971	71,8	83,7	72,1	83,0	78,4	86,2	76,7	69,7	84,0	77,1
1972	73,5	85,3	75,7	82,5	83,6	87,8	78,9	74,0	86,2	78,6

(a) Y compris Spiegel et ferro-manganèse carburé

(b) Lingots et acier liquide pour moulage, y compris la production des fonderies d'acier indépendantes

(c) Les différences peu importantes entre ces données sur la production maximum possible et celles publiées dans un rapport séparé concernant les investissements, proviennent de corrections effectuées après l'établissement du rapport sur les investissements

(d) Données prévisionnelles établies en début d'année. Pour les autres années chiffres rectifiés d'après l'enquête annuelle sur les investissements pour tenir compte des dates réelles d'entrée en fonctionnement des nouveaux appareils de production ou d'arrêt des anciennes installations définitivement arrêtées

(e) Le rythme annuel de production de chaque trimestre est établi d'après le nombre total de jours calendaires du trimestre, rapporté au nombre total de jours de l'année pour la fonte et sur la base des jours ouvrables pour l'acier

(f) Les données annuelles seules donnent le taux d'utilisation de la production maximum possible; les données trimestrielles constituent des indices de production rapportées à la production maximum possible de l'année en cours prise comme base 100

(a) Ivi compresi la ghisa specular e il ferro-manganese carburato

(b) Lingotti e acciaio spillato per getti, ivi compresa la produzione delle fonderie di acciaio indipendenti

(c) Le piccole differenze tra le cifre della produzione massima possibile e le cifre pubblicate in un rapporto concernente gli investimenti, sono dovute a delle rettificazioni apportate in un secondo tempo

(d) Si tratta di stime effettuate all'inizio dell'anno. Per gli altri anni si tratta di cifre rettificate sulla base dell'inchiesta annuale sugli investimenti a fine di tener conto delle date effettive dell'entrata in esercizio dei nuovi impianti di produzione o di messa fuori servizio dei vecchi impianti

(e) Il ritmo annuo di produzione per ciascun trimestre è determinato sulla base del numero complessivo di giorni di calendario del trimestre riferito al numero totale dei giorni dell'anno per la ghisa e sulla base dei giorni lavorativi per l'acciaio

(f) Soltanto i date annuali danno il coefficiente di utilizzazione della produzione massima possibile; i date trimestrali costituiscono degli indici di produzione riferiti alla produzione massima possibile dell'anno in corso considerata come base 100

Vergleichende Gegenüberstellung der Entwicklung der höchstmöglichen Jahreserzeugung an Roheisen und Rohstahl und der tatsächlichen Erzeugung nach Ländern sowie nach Erzeugungsverfahren für die Gemeinschaft insgesamt

7

Vergelijking van het verloop van de hoogst mogelijke jaarproductie van ruwijzer en ruwstaal met de werkelijke productie per land, en voor de Gemeenschap per productieprocédé.

1000 t — %

Acier brut (b) · Il. Acciaio grezzo (b) · Il. Ruwstaal (b)										Zeit Période Periodo Tijdvak
Neder- land	UEBL · BLEU		EGKS · CECA							
	Belgique België	Luxemb- bourg	EGKS CECA	Thomas	S.M. Martin	Elektro Electrique Elettrico Elektro	Bessemer	L.D. L.D.A.C. O.L.P. Kaldo, Rotor	Anderer Autres Altri Andere	
11	12	13	14	15	16	17	18	19	20	
A) Produzione massima possibile nel corso dell'anno (c) · A) Hoogst mogelijke productie in de loop van het jaar (c)										
3 495	12 385	5 660	112 280	35 990	31 295	14 270	125	30 575	25	1967
3 850	13 850	5 685	115 105	32 845	29 570	15 110	81	37 480	19	1968
4 900	14 315	5 920	120 625	30 120	27 380	16 035	70	47 000	20	1969
5 310	14 830	6 025	126 635	24 725	26 065	16 925	55	58 845	20	1970
6 125	15 650	6 125	135 805	22 880	24 650	17 910	44	70 305	16	1971
6 125	17 200	6 820	142 355	18 885	22 660	19 405	44	81 345	16	(d) 1972
B) Produzione annua effettivamente realizzata e dati trimestrali proiettati a valori annui per estrapolazione										
B) Werkelijke jaarlijkse productie en kwartaalcijfers op jaarbasis										
3 401	9 712	4 481	89 885	28 502	24 680	11 681	70	24 937	17	1967
3 706	11 568	4 834	98 634	27 848	25 580	12 894	61	32 232	18	1968
4 720	12 832	5 521	107 327	27 303	24 489	13 930	55	41 534	15	1969
5 042	12 607	5 462	109 203	21 946	22 181	14 955	45	50 060	14	1970
5 083	12 445	5 241	103 376	18 425	17 246	14 426	32	53 214	16	1971
5 582	14 532	5 457	113 143							1972
C) Rapport en % entre la production réelle et la production maximum possible $\frac{(B)}{(A)}$ (f)										
Taux annuel d'utilisation de la production maximum possible										
C) Verhouding van de werkelijke productie tot hoogst mogelijke productie $\frac{(B)}{(A)}$ (f)										
Bezettingsgraad ten opzichte van de hoogst mogelijke productie (op jaarbasis)										
97,3	78,4	79,2	80,1	79,2	78,8	81,9	56,0	81,6	72,0	1967
96,3	83,5	85,0	85,7	84,8	86,5	85,3	75,3	86,0	94,7	1968
96,3	89,6	93,3	89,0	90,6	89,4	86,8	78,6	88,4	75,0	1969
95,0	85,0	90,7	86,2	88,8	85,1	88,3	81,8	85,1	70,0	1970
83,0	79,5	85,6	76,1	80,5	70,0	80,5	72,7	75,7	100,0	1971
91,1	84,5	80,0	79,5							1972

- (a) Einschließlich Spiegeleisen und Hochofenferromangan
 (b) Blöcke und Flüssigstahl für Stahlguß, einschließlich der Erzeugung der unabhängigen Stahlgiebereien
 (c) Die geringfügigen Abweichungen zwischen diesen Angaben über die höchstmögliche Erzeugung und den in einem besonderen Bericht veröffentlichten Ergebnissen der Investitionserhebung sind auf Berichtigungen zurückzuführen, die nach Abschluß dieser Erhebung vorgenommen worden sind
 (d) Zu Beginn des Jahres ermittelte Vorausschätzungen. Für die übrigen Jahre berichtigte Zahlen aufgrund der jährlichen Investitionsumfrage, um den tatsächlichen Zeitpunkt der Inbetriebnahme neuer Erzeugungsanlagen oder der endgültigen Stilllegung alter Anlagen zu berücksichtigen
 (e) Das vierteljährliche Jahresniveau für Roheisen ergibt sich aus der Division der tatsächlichen Erzeugung des Vierteljahres durch die Anzahl der Kalendertage im jeweiligen Vierteljahr und anschließende Multiplikation mit der Anzahl der Kalendertage des betreffenden Jahres und für Rohstahl auf der Grundlage der Arbeitstage
 (f) Nur die Jahresangaben geben den Ausnutzungsgrad wieder. Die vierteljährlichen Angaben stellen lediglich Verhältniszahlen dar, wobei die tatsächliche Erzeugung zur höchstmöglichen Erzeugung im Laufe des ganzen Jahres (= 100) in Beziehung gesetzt wurde

- (a) Met inbegrip van spiegelijzer en hoogoven-ferromangaan
 (b) Blokken en vloeibaar staal voor staalgietwerk, met inbegrip van de productie van de onafhankelijke staalgietereien
 (c) De kleine verschillen tussen deze cijfers, betreffende de maximum productie, en de in een speciale uitgave gepubliceerde resultaten der investerings-enquête, vloeien voort uit verbeteringen welke na het afsluiten van deze enquête zijn aangebracht
 (d) Ramingen, aangegeven in het begin van het jaar. Voor de overige jaren werden de cijfers herzien op basis van de jaarlijkse investerings-enquête, ten einde met het juiste tijdstip van inbedrijfstelling van nieuwe installaties of het stilleggen van oude installaties rekening te houden
 (e) Met betrekking tot de ruwijzerproductie wordt het kwartaalcijfer herleid op jaarbasis, door de werkelijke productie te delen door het aantal kalenderdagen van het waargenomen kwartaal en dit te vermenigvuldigen met het aantal kalenderdagen van het jaar
 Met betrekking tot de ruwstaalproductie wordt gebruik gemaakt van de gewerkte dagen
 (f) De kwartaalcijfers zijn berekend door middel van de productie per kwartaal, in verhouding tot de hoogstmogelijke productie per jaar

Importance relative, en valeur, des produits C.E.C.A., dans l'ensemble des échanges commerciaux des pays de la Communauté, en millions d'unités de compte AME et en % des échanges globaux

Importanza relativa del valore dei prodotti CECA nell'insieme degli scambi commerciali dei paesi della Comunità, in milioni di unità di conto AME ed in % degli scambi globali

Zeit Période Periodo Tijdvak	Binnenaustausch der Gemeinschaft (f) Echanges intra-communautaires (f) Scambio all'interno della Comunità (f) Ruilverkeer binnen de Gemeenschap (f)							Ausfuhr nach drit Exportations vers Esportazioni vers Uitvoer naar de					
	Kohle Charbon Carbone Kolen	Übrige EGKS-Erzeugnisse Autres produits CECA Altri prodotti CECA Overige EGKS-produkten				Insgesamt Total Totale Totaal	Gesamt- waren- austausch Echanges globaux Scambi globali Totaal handels- verkeer	Kohle Charbon Carbone Kolen	Übrige EG Autres prod Altri prod Overige EG				
		Erze Minerais Minerali Ertsen	Schrott Ferrailles Rottami Schroot	Roheisen Fonte Ghisa Ruwijzer	Stahl Acier Acciaio Staal				Insgesamt Total Totale Totaal	Erze Minerais Minerali Ertsen	Schrott Ferrailles Rottami Schroot	Roheisen Fonte Ghisa Ruwijzer	
1	(a)	(c)	(d)	(e)	(g)	(1 + 6)	(a)	(b)	(c)	(d)			
A) Wert · Valeur · Valore · Waarde													
1967	544,9	56,7	214,9	60,8	1 605,6	1 938,0	2 482,9	24 172,8	101,9	3,9	1,3	53,6	
1968	593,6	57,0	207,3	64,0	1 770,8	2 099,1	2 692,0	28 421,6	108,0	1,8	2,7	28,2	
1969	586,9	55,8	236,7	72,0	2 179,6	2 544,1	3 131,0	36 340,6	99,2	2,1	3,7	26,7	
1970	623,9	56,3	324,4	95,1	2 753,7	3 229,5	3 853,4	42 823,6r	166,4	0,9	4,9	34,4	
1971	669,6	57,1	242,5	92,1	2 675,4	3 067,2	3 736,8	49 116,9	162,0	2,0	8,2	28,0	
1970	1	141,4	14,6	71,3	21,6	693,9	801,4	942,8	10 042,6	24,0	0,2	1,6	8,0
	2	155,7	14,0	95,2	23,9	735,6	868,7	1 024,4	10 877,2	28,6	0,2	0,1	8,4
	3	160,7	13,2	86,7	24,2	699,5	823,6	984,3	10 319,3	51,2	0,2	2,2	9,3
	4	166,1	14,5	71,2	25,4	624,7	735,8	901,9	11 561,8	62,6	0,3	1,0	8,7
1971	1	165,1	14,5	66,6	24,6	650,9	756,6	921,7	11 626,5r	43,7	0,5	1,3	7,2
	2	170,0	13,5	63,6	22,6	681,3	781,0	950,0	12 180,7r	32,9	0,5	2,6	8,7
	3	160,1	14,6	54,7	23,8	679,8	772,9	933,0	11 879,2	42,3	0,4	2,1	7,9
	4	174,4	14,5	57,6	21,1	663,4	756,6	931,0	13 517,5	43,1	0,6	2,2	4,2
1972	1	160,3	15,9	58,4	22,1	758,4	854,8	1 015,1	13 439,2	30,0	0,6	4,3	7,3
	2												
	3												
	4												
B) %													
1967	2,3	0,2	0,9	0,3	6,6	8,0	10,3	100,0	0,3	0,0	0,0	0,2	
1968	2,1	0,2	0,7	0,2	6,2	7,4	9,5	100,0	0,3	0,0	0,0	0,1	
1969	1,6	0,2	0,7	0,2	6,0	7,0	8,6	100,0	0,3	0,0	0,0	0,1	
1970	1,5	0,1	0,8	0,2	6,4	7,5	9,0	100,0	0,4	0,0	0,0	0,1	
1971	1,3	0,1	0,5	0,2	5,4	6,2	7,6	100,0	0,3	0,0	0,0	0,1	
1970	1	1,4	0,1	0,7	0,2	7,0	8,0	9,5	100,0	0,2	0,0	0,0	0,1
	2	1,4	0,1	0,9	0,2	6,8	8,0	9,4	100,0	0,3	0,0	0,0	0,1
	3	1,6	0,1	0,8	0,2	6,8	8,0	9,5	100,0	0,5	0,0	0,0	0,1
	4	1,4	0,1	0,6	0,2	5,4	6,4	7,8	100,0	0,5	0,0	0,0	0,1
1971	1	1,4	0,1	0,6	0,2	5,6	6,5	7,9	100,0	0,4	0,0	0,0	0,1
	2	1,4	0,1	0,5	0,2	5,6	6,4r	7,8	100,0	0,3	0,0	0,0	0,1
	3	1,3	0,1	0,5	0,2	5,7	6,5	7,9	100,0	0,3	0,0	0,0	0,1
	4	1,3	0,1	0,4	0,2	4,9	5,6	6,9	100,0	0,3	0,0	0,0	0,0
1972	1	1,2	0,1	0,4	0,2	5,6	6,4	7,6	100,0	0,2	0,0	0,0	0,1
	2												
	3												
	4												

(a) Steinkohle, Braunkohle und Braunkohlenbriketts — Koks und Schmelzkoks aus Steinkohle (ausschließlich zur Herstellung von Elektroden) und aus Braunkohle

(b) Eisen- und Manganerz — einschließlich Gichtstaub

(c) Eisen- und Stahlschrott, ohne die alten Schienen

(d) Roheisen, Spiegeleisen und Hochofen-Ferromangan

(e) Einschließlich alte Schienen

(f) Basis: Statistik der Einfuhren

(g) Einschließlich Eisen- und Stahlschwamm

(a) Houille, lignite et agglomérés — coke et semi-coke de houille (excepté pour électrodes) et de lignite

(b) Minerais de fer et de manganèse — y compris poussières de haut fourneau

(c) Ferrailles de fonte et d'acier, non compris les vieux rails

(d) Fonte, spiegel et ferro-Mn-carburé

(e) Y compris les vieux rails

(f) Source: Statistiques douanières d'importations

(g) Y compris fer et acier spongieux

NB : Die Werte sind ab Januar 1972 in Rechnungseinheiten der Europäischen Gemeinschaften angegeben

NB : A partir de janvier 1972 les valeurs sont exprimées en unités de compte des Communautés Européennes

Relative Bedeutung der EGKS-Erzeugnisse, in Werten, am gesamten Außenhandel der Länder der Gemeinschaft, in Mio EWA-Rechnungseinheiten und in % des Gesamt-Außenhandels

8

Relatieve betekenis van de EGKS-producten in verhouding tot het totale ruilverkeer van de landen der Gemeenschap (in miljoenen rekeningseenheden EMO en in % van het totale ruilverkeer)


Erzeugnisse Produkten		Einfuhr aus dritten Ländern Importations provenant des pays tiers Importazioni provenienti dei paesi terzi Invoer uit derde landen		Übrige EGKS-Erzeugnisse Autres produits CECA Altri prodotti CECA Overige EGKS-producten							Gesamt- waren- austausch Échanges globaux Scambi globali Totaal handels- verkeer		Zeit Période Tijdvak
Stahl Acier Acciaio Staal	Insgesamt Total Totale	Insgesamt Total Totale	Gesamt- waren- austausch Échanges globaux Scambi globali Totaal handels- verkeer	Kohle Charbon Carbone Kolen	Erze Minerais Minerali Ertsen	Schrott Ferrailles Rottami Schroot	Roheisen Fonte Ghisa Ruwijzer	Stahl Acier Acciaio Staal	Insgesamt Total Totale	Insgesamt Total Totale	Gesamt- waren- austausch Échanges globaux Scambi globali Totaal handels- verkeer		
(e)	(g)	(9 + 14)	16	(a)	(b)	(c)	(d)	(e)	(g)	(17 + 22)	24		
13	14	15	16	17	18	19	20	21	22	23	24		
A) Wert · Valeur · Valore · Waarde													
1 622,4	1 681,2	1 783,1	31 629,3	339,0	601,4	47,2	49,9	313,3	1 012,2	1 351,2	30 895,3	1967	
1 717,7	1 750,4	1 858,5	35 291,6	292,1	700,4	88,1	48,4	366,4	1 204,1	1 496,1	33 566,8	1968	
1 776,8	1 809,3	1 908,5	39 228,2	340,5	777,9	107,0	47,0	637,6	1 569,9	1 910,4	39 253,2	1969	
2 149,9	2 190,1	2 356,5	45 201,8r	535,1	959,4	118,1	70,9	989,7	2 138,9	2 674,1	45 638,1r	1970	
2 348,8	2 387,1	2 549,1	50 643,2	531,6	942,3	80,0	59,0	702,5	1 784,2	2 315,8	49 129,7	1971	
507,0	516,8	540,8	10 357,3	115,4	202,2	27,4	15,8	271,2	516,6	632,0	10 665,9	1 1970	
524,9	533,6	562,2	11 405,9	133,2	248,6	29,1	17,6	320,3	615,7	748,9	11 704,4	2	
524,5	536,2	587,4	11 021,3	133,9	274,1	31,3	20,9	224,3	551,3	685,2	10 980,1	3	
593,4	603,4	666,0	12 413,9	152,6	234,5	30,2	16,6	173,9	455,4	608,0	12 270,8	4	
561,7	570,7	614,4	11 857,4r	150,1	231,7	17,8	17,2	167,2	433,9	584,0	11 999,0r	1 1971	
578,0	589,8	622,7	12 445,6r	127,9	238,5	22,1	15,8	172,0	448,4	576,3	12 499,1r	2	
606,8	617,2	659,5	12 725,8	139,3	239,3	18,2	12,3	182,8	452,9	592,2	11 870,9	3	
602,3	609,3	652,4	13 653,1	114,3	232,8	21,9	13,7	180,5	449,0	563,3	12 791,7	4	
547,7	559,9	589,9	13 119,0	119,8	211,0	18,8	16,6	224,1	470,8	590,6	12 565,0	1 1972	
												2	
												3	
												4	
B) %													
5,1	5,3	5,6	100,0	1,1	1,9	0,2	0,2	1,0	3,3	4,4	100,0	1967	
4,9	5,0	5,3	100,0	0,9	2,1	0,3	0,1	1,1	3,6	4,5	100,0	1968	
4,5	4,6	4,9	100,0	0,9	2,0	0,3	0,1	1,6	4,0	4,9	100,0	1969	
4,8	4,8	5,2	100,0	1,2	2,1	0,3	0,2	2,2	4,7	5,9	100,0	1970	
4,6	4,7	5,0	100,0	1,1	1,9	0,2	0,1	1,4	3,6	4,7	100,0	1971	
4,9	5,0	5,2	100,0	1,1	1,9	0,3	0,1	2,5	4,8	5,9	100,0	1 1970	
4,6	4,7	4,9	100,0	1,1	2,1	0,3	0,2	2,7	5,3	6,4	100,0	2	
4,8	4,9	5,3	100,0	1,2	2,5	0,3	0,2	2,0	5,0	6,2	100,0	3	
4,8	4,9	5,4	100,0	1,2	1,9	0,2	0,1	1,4	3,7	5,0	100,0	4	
4,7r	4,8r	5,2r	100,0	1,3	1,9	0,1	0,1	1,4	3,6	4,9	100,0	1 1971	
4,6r	4,7r	5,0	100,0	1,0	1,9	0,2	0,1	1,4	3,6	4,6	100,0	2	
4,8	4,8	5,2	100,0	1,2	2,0	0,2	0,1	1,5	3,8	5,0	100,0	3	
4,4	4,5	4,8	100,0	0,9	1,8	0,2	0,1	1,4	3,5	4,4	100,0	4	
4,2	4,3	4,5	100,0	1,0	1,7	0,2	0,1	1,8	3,7	4,7	100,0	1 1972	
												2	
												3	
												4	

(a) Carbon fossile, lignite e agglomerati — coke e semicoke di carbon fossile (esclusi alla fabbricazione di elettrodi) e di carbon fossile
(b) Minerali di ferro e di manganese — ivi comprese polveri d'altoforno
(c) Rottami di ghisa e di acciaio, non comprese le rotaie usate
(d) Ghisa, ghisa speculare e ferro-Mn carburato
(e) Compresse le rotaie usate
(f) Fonte: Statistiche doganali d'importazione
(g) Compresse ferro e acciaio spugnoso

(a) Steenkool, bruinkool en bruinkoolbriketten — cokes en half-cokes van steenkool (uitgezonderd voor de vervaardiging van elektroden) en van bruinkool
(b) IJzer- en mangaanerts — inclusief hoogovenstof
(c) Staalschroot en gegoten schroot; gebruikte rails niet inbegrepen
(d) Ruwijzer, spiegelijzer en hoogoven-ferromangaan
(e) Inclusief gebruikte rails
(f) Op basis van de douanestatistiek met betrekking tot de invoer
(g) Inclusief sponsijzer en sponsstaal

NB : A partire di gennaio 1972 i valori sono espressi in unità di conto delle Comunità Europee

NB : Met ingang van januari 1972 worden de waarden berekend in rekeningseenheden van de Europese Gemeenschappen



Teil I : Eisenschaffende Industrie

I^e Partie : Sidérurgie proprement dite

I^a Parte : Siderurgia propriamente detta

I^e Deel : IJzer- en staalproducerende industrie

I

Erzeugung — „Roheisen, Rohstahl,
Nebenprodukte, Erzeugungsanlagen,,

Produzione — « Ghisa, acciaio grezzo,
sottoprodotti, installazioni produttrici »

Production — « Fonte, acier brut et
sous-produits, appareils de production »

Produktie — „Ruwijzer, Ruwstaal,
Bijprodukten, Produktie-installaties”

**Production nette de fonte brute par qualités (a)
dans la Communauté**
**Produzione netta di ghisa grezza per qualità (a) nella
Comunità**
**Netto-Erzeugung an Roheisen nach Sorten (a) in
der Gemeinschaft**
**Netto-produktie van ruwijzer per soort (a) in de
Gemeenschap**

1000 t

Zeit Période Periodo Tijdvak	Übige unlegierte Sorten · Non alliées courantes Non legate correnti · Ongelegeerd gewoon ruwijzer				Spiegel- eisen Spiegel Ghisa speculare Spiegelijzer	Kohlenstoff- reiches Ferromangan Ferro- manganèse carburé Ferro- manganese carburato Koolstofrijk ferro- mangaan	Sonstiges Roheisen (b) Autres fontes (b) Altre ghise (b) Overige soorten ruwijzer (b)	Gemeinschaft zusammen Production totale Communauté Produzione totale Comunità Totaal Gemeenschap	
	Für die Stahlherzeugung D'affinage Da affinazione Voor de staalproductie		Gußroheisen De moulage Da fonderia Gieterij-ijzer					Zusammen Total Totale Totaal	darunter in Elektro- Roheisenöfen dont au four électrique à fonte di cui al forno elettrico per ghisa waarvan in elektrische ruwijzerovens
	Phosphor- haltig Phosphoreuse Fosforosa Fosforhoudend P > 0,5% S ≤ 1,0%	Phosphorarm Non phosphoreuse Non fosforosa Niet fosforhoudend P ≤ 0,5% Mn > 1,5%	Phosphor- haltig Phosphoreuse Fosforosa Fosfor- houdend	Phosphorarm Non phosphoreuse Non fosforosa Niet fosfor- houdend P ≤ 0,5% Mn ≤ 1,5%					
	1	2	3	4					
1967	37 152	24 638	540	2 373	111	586	501	65 902	371
1968	39 543	28 169	536	2 505	93	744	551	72 141	348
1969	42 059	32 295	607	2 950	106	704	601	79 324	389
1970	39 977	35 226	637	3 386	93	798	349	80 467	391
1971	36 854	34 251	561	3 022	68	736	247	75 740	288
1972									
1971 I	3 182	3 060	65	283	5	68	25	6 688	23
II	3 040	2 818	56	261	7	56	18	6 256	24
III	3 363	3 071	68	293	8	64	26	6 892	29
IV	3 055	2 865	65	275	7	73	33	6 373	26
V	3 114	2 871	41	292	1	69	37	6 424	30
VI	3 198	2 806	42	254	14	68	15	6 396	28
VII	3 011	2 909	49	245	1	63	14	6 293	27
VIII	3 048	2 656	38	217	7	59	19	6 043	19
IX	3 236	2 884	23	231	2	55	21	6 451	20
X	3 135	2 926	32	208	6	53	22	6 382	21
XI	2 814	2 774	38	240	1	53	12	5 902	22
XII	2 660	2 641	36	234	8	57	7	5 643	20
1972 I	3 061	2 836	50	210	2	65	9	6 324	19
II	3 058	2 978	40	200	9	63	24	6 373	18
III	3 295	3 389	46	247	2	60	19	7 057	17
IV	3 051	3 175	49	222	14	58	25	6 593	18
V	3 295	3 316	36	250	—	64	12	6 973	22
VI	3 298	3 323	21	249	11	59	19	6 979	20
VII	2 964	3 282	20	219	4	62	9	6 561	21
VIII	3 036	3 193	35	192	—	67	14	6 538	17
IX	3 196	3 351	18	231	3	64	26	6 889	18
X	3 389	3 465	19	240	9	50	25	7 196	20
XI	3 141	3 477	33	232	1	64	18	6 965	19

a) Production nette, sans fonte repassée, fonte Spiegel et ferro-manganèse carburé au haut fourneau et au four électrique à fonte et, pour l'Allemagne (R.F.), ferro-silicium au haut fourneau

Produzione netta, escluse: la ghisa di rifusione, ghisa speculare, ferro-manganese carburato all'altoforno ed al forno elettrico per ghisa e, per la Germania (R.F.), ferro-silicio all'altoforno

(b) Fontes alliées, fontes spéciales, fontes à caractéristiques particulières (sphéroïdale pour malléable) ainsi que la ferro-Si au haut fourneau
Ghise legate, ghise speciali, ghise a caratteristiche particolari (sferoidale per malleabile) come anche ferro-Si all'altoforno

(a) Einschließlich Spiegeleisen und kohlenstoffreiches Ferromangan, auch aus Elektorroheisenöfen, und für Deutschland (BR) einschl. Hochofenferrosilicium—ohne umgeschmolzenes Roheisen

Excl. omgesmolten ruwijzer; inclusief spiegelijzer en koolstofrijk ferromangaan, ook uit elektrische ruwijzerovens, en voor Duitsland (BR) inclusief hoogovenferrosilicium

(b) Umfaßt sonstige Hochofen-Ferrolegerungen sowie legiertes Roheisen, nicht in Kokshochöfen erzeugte Sorten und sonstige Spezialqualitäten
Omvat overige hoogoven-ferrolegeringen, gelegeerd ruwijzer, speciaal ruwijzer en ruwijzer met bijzondere eigenschappen (nodulairijzer)

Production nette de fonte d'affinage (a)

Netto-Erzeugung von Stahlroheisen (a)

Produzione netta di ghisa da affinazione (a)

Nettoproduktie van ruwijzer voor de staalproductie (a)

10

1000 t

Zeit Période Periodo Tijdvak	Deutschland (BR)	France	Italia	Nederland	UEBL · BLEU		EGKS CECA
					Belgique België	Luxembourg	
Phosphorhaltig · Phosphoreuse · Fosforosa · Fosforhoudend (P > 0,5 ÷ Si ≤ 1 %)							
1967	13 485	12 066	—	—	7 641	3 960	37 152
1968	14 248	12 650	—	—	8 337	4 308	39 543
1969	15 344	13 242	—	—	8 609	4 865	42 059
1970	13 729	13 213	—	—	8 225	4 810	39 977
1971	11 819	12 670	—	—	7 777	4 588	36 854
1972	11 802	12 831	—	—	8 543	4 671	37 847
1972 I	904	1 110	—	—	674	373	3 061
II	923	1 080	—	—	696	358	3 058
III	1 014	1 133	—	—	748	401	3 295
IV	925	1 027	—	—	713	386	3 051
V	1 015	1 172	—	—	719	388	3 295
VI	1 047	1 127	—	—	732	393	3 298
VII	1 063	1 127	—	—	617	398	2 964
VIII	1 074	943	—	—	620	399	3 036
IX	1 010	1 081	—	—	700	405	3 196
X	1 049	1 170	—	—	762	408	3 389
XI	932	1 061	—	—	767	381	3 141
XII	847	1 065	—	—	794	380	3 087
1973 I	841				810	405	
II						393	
Phosphorarm · Non phosphoreuse · Non fosforosa · Niet fosforhoudend (P ≤ 0,5 % + Mn > 1,5 %)							
1967	11 987	2 359	6 771	2 377	1 143	—	24 638
1968	13 929	2 506	7 267	2 585	1 882	—	28 169
1969	15 857	3 384	7 184	3 407	2 462	—	32 295
1970	17 391	4 170	7 579	3 594	2 493	—	35 226
1971	16 122	3 993	7 822	3 760	2 555	—	34 251
1972	18 331	4 652			3 224	—	
1972 I	1 191	391	671	319	263	—	2 836
II	1 377	372	663	332	235	—	2 978
III	1 576	407	747	379	281	—	3 389
IV	1 417	391	716	378	272	—	3 175
V	1 508	410	740	384	275	—	3 316
VI	1 581	379	746	344	272	—	3 323
VII	1 586	288	769	371	267	—	3 282
VIII	1 556	294	758	345	240	—	3 193
IX	1 555	404	760	366	266	—	3 351
X	1 672	405	770	347	271	—	3 465
XI	1 674	454	733	335	280	—	3 477
XII	1 638	432		389	304	—	
1973 I	1 871				310	—	
II						—	

(a) Fonte non alliéée courante, sans la fonte repassée
Ghisa non legata comune, esclusa la ghisa di rifusione(a) Unlegierte Roheisensorten, ohne umgeschmolzenes Roheisen
Ongelegerd gewoon ruwijzer, excl. omgesmolten ruwijzer

Production nette de fonte de moulage (a)
(Fonte phosphoreuse — Fonte non phosphoreuse)

Produzione netta di ghisa da fonderia (a)
(Ghisa fosforosa — Ghisa non fosforosa)

Netto-Gußroheisenerzeugung (a)
(Phosphorhaltiges Roheisen — Phosphorarmes
Roheisen)

Nettoproduktie van gieterij-ijzer (a)
(Fosforhoudend en niet-fosforhoudend gieterij-ijzer)

1000 t

Zeit Période Periodo Tijdvak	Deutschland (BR)	France	Italia	Nederland	UEBL · BLEU		EGKS CECA
					Belgique België	Luxembourg	
I. Phosphorhaltig · Phosphoreuse · Fosforosa · Fosforhoudend (P > 0,5 % ÷ Si > 1 %)							
1967	248	207	10	37	38	—	540
1968	279	188	9	26	35	—	536
1969	305	203	62	8	30	—	607
1970	324	210	101	—	3	—	637
1971	280	222	59	—	0	—	561
1972	206	132	—	—	—	—	—
1972 I	32	18	1	—	—	—	50
II	19	17	4	—	—	—	40
III	1	20	25	—	—	—	46
IV	18	8	23	—	—	—	49
V	10	19	8	—	—	—	36
VI	16	5	0	—	—	—	21
VII	20	0	0	—	—	—	20
VIII	34	0	—	—	—	—	35
IX	9	9	—	—	—	—	18
X	9	10	0	—	—	—	19
XI	16	17	0	—	—	—	33
XII	22	8	—	—	—	—	—
1973 I	9	—	—	—	—	—	—
II. Phosphorarm · Non phosphoreuse · Non fosforosa · Niet-fosforhoudend (P ≤ 0,5 % ÷ Mn ≤ 1,5 %)							
1967	1 015	625	511	165	56	—	2 373
1968	1 097	581	549	212	66	—	2 505
1969	1 579	721	533	45	73	—	2 950
1970	1 753	883	652	—	97	—	3 386
1971	1 421	875	655	—	62	0	3 022
1972	1 349	786	—	—	5	—	—
1972 I	76	80	51	—	3	—	210
II	94	58	46	—	2	—	200
III	139	80	28	—	—	—	247
IV	119	74	29	—	—	—	222
V	121	83	46	—	—	—	250
VI	125	71	53	—	—	—	249
VII	120	43	57	—	—	—	219
VIII	99	33	60	—	—	—	192
IX	116	65	51	—	—	—	231
X	121	68	50	—	—	—	240
XI	115	74	44	—	—	—	232
XII	104	63	—	—	—	—	—
1973 I	102	—	—	—	—	—	—

(a) Fonte non alliéée courante, sans la fonte repassée
Ghisa non legata comune, esclusa la ghisa di rifusione

(a) Unlegierte Roheisensorten, ohne umgeschmolzenes Roheisen
Ongeleeged gewoon ruwijzer, excl. omgesmolten ruwijzer

Production de fonte Spiegel et de ferro-manganeuse carburé

Erzeugung von Spiegeleisen und kohlenstoffreichem Ferro-Mangan

12

Produzione di ghisa speculare e di ferro-manganeso carburato

Productie van spiegelijzer en koolstofrijk ferro-mangaan

1000 t

Zeit Période Periodo Tijdvak	Deutschland (BR)	France	Italia	Nederland	UEBL · BLEU		EGKS CECA
					Belgique België	Luxembourg	
1967	254	319	18	—	106	—	697
1968	328	374	16	—	119	—	837
1969	238	427	15	—	130	—	810
1970	251	486	22	—	132	—	891
1971	210	445	18	—	131	—	804
1972	210	449	—	—	123	—	—
1972 I	20	35	0	—	12	—	67
1972 II	19	41	1	—	11	—	63
1972 III	13	35	3	—	11	—	62
1972 IV	16	45	3	—	8	—	72
1972 V	15	35	4	—	10	—	64
1972 VI	12	45	3	—	10	—	70
1972 VII	18	34	4	—	10	—	66
1972 VIII	20	34	3	—	10	—	67
1972 IX	26	30	2	—	10	—	68
1972 X	12	36	—	—	10	—	59
1972 XI	17	34	3	—	10	—	64
1972 XII	21	46	—	—	11	—	—
1973 I	24	—	—	—	10	—	—

Production de fontes spéciales par pays (a)

Erzeugung von sonstigem Roheisen nach Ländern (a)

13

Produzione di ghise speciali per paesi (a)

Productie van overige ruwijzersoorten per land (a)

Zeit Période Periodo Tijdvak	Deutschland (BR)	France	Italia	Nederland	UEBL · BLEU		EGKS CECA
					Belgique België	Luxembourg	
1967	376	115	2	—	9	—	502
1968	425	115	1	—	9	—	551
1969	442	150	1	—	9	—	601
1970	180	166	—	—	3	—	349
1971	128	119	—	—	—	—	247
1972	105	138	—	—	—	—	—
1972 I	6	3	—	—	—	—	9
1972 II	9	14	—	—	—	—	24
1972 III	10	9	—	—	—	—	19
1972 IV	10	16	—	—	—	—	25
1972 V	8	4	0	—	—	—	12
1972 VI	13	5	—	—	—	—	18
1972 VII	3	6	—	—	—	—	9
1972 VIII	11	3	—	—	—	—	14
1972 IX	10	16	—	—	—	—	26
1972 X	9	15	2	—	—	—	25
1972 XI	9	9	—	—	—	—	18
1972 XII	8	36	—	—	—	—	—
1973 I	10	—	—	—	—	—	—

(a) Fontes alliées, fontes spéciales et à caractéristiques particulières
Ghise legate, ghise speciali e con caratteristiche particolari

(a) Legiertes Roheisen, sowie die verschiedenen Sonderroheisen
Gelegeerd ruwijzer, evenals de verschillende soorten speciaal ruwijzer

Évolution de la structure de la production de fonte brute par qualités en % de la production totale

Evoluzione della struttura della produzione di ghisa grezza per qualità, espressa in % della produzione totale

Entwicklung der Roheisenerzeugung nach Sorten in % der Erzeugung insgesamt

Verloop van de ruwijzerproductie naar soorten in % van de totale produktie

Zeit Période Periodo Tijdvak	Übliche unlegierte Sorten · Non alliées courantes Non legate correnti · Ongelegeerd gewoon ruwijzer				Spiegeleisen und kohlenstoffreiches Ferromangan Spiegel et ferro Mn carburé Ghisa speculare e ferro Mn carburato Spiegelijzer en hoogovenferro Mn	Sonstige Autres Altre Overige	Insgesamt Total Totale Totaal
	Für die Stahlerzeugung · D'affinage De affinazione · Voor de staalproductie		Gußroheisen · De Moulage Da fonderia · Gieterij-ijzer				
	Thomas	Martin	Phosphorhaltig Phosphoreuse Fosforosa Fosforhoudend	Phosphorarm Non phosphoreuse Non fosforosa Niet fosforhoudend			
	P > 0,5% S ≤ 1,0%	P ≤ 0,5% Mn > 1,5%	P > 0,5% Si > 1%	P ≤ 0,5% Mn ≤ 1,5%			
1	2	3	4	5	6	7	
DEUTSCHLAND (BR)							
1969	45,4	47,0	0,9	4,7	0,7	1,3	100,0
1970	40,8	51,7	1,0	5,2	0,7	0,5	100,0
1971	34,4	53,8	0,9	4,8	0,7	0,4	100,0
1972	36,9	57,3	0,6	4,2	0,7	0,3	100,0
FRANCE							
1969	73,0	18,7	1,1	4,0	2,4	0,8	100,0
1970	69,1	21,8	1,1	4,6	2,5	0,9	100,0
1971	69,1	21,8	1,2	4,8	2,4	0,6	100,0
1972	67,6	24,5	0,7	4,1	2,4	0,7	100,0
ITALIA							
1969	—	92,1	0,8	6,8	0,2	0,0	100,0
1970	—	90,7	1,2	7,8	0,3	—	100,0
1971	—	91,4	0,6	7,8	0,2	—	100,0
1972	—	—	—	—	—	—	—
NEDERLAND							
1969	—	98,4	0,3	1,3	—	—	100,0
1970	—	100,0	—	—	—	—	100,0
1971	—	100,0	—	—	—	—	100,0
1972	—	—	—	—	—	—	—
BELGIQUE · BELGIË							
1969	76,1	21,8	0,3	0,6	1,1	0,1	100,0
1970	75,1	22,8	0,0	0,9	1,2	0,0	100,0
1971	73,9	24,3	0,0	0,6	1,2	—	100,0
1972	71,8	27,1	—	0,1	1,0	—	100,0
LUXEMBOURG							
1969	100,0	—	—	—	—	—	100,0
1970	100,0	—	—	—	—	—	100,0
1971	100,0	—	—	0,0	—	—	100,0
1972	100,0	—	—	—	—	—	100,0
EGKS · CECA							
1969	53,0	40,7	0,7	3,7	1,0	0,8	100,0
1970	49,7	43,8	0,8	4,2	1,1	0,4	100,0
1971	48,7	45,2	0,7	4,0	1,1	0,3	100,0
1972	—	—	—	—	—	—	—

Production d'acier brut par mode de fabrication dans l'ensemble de la Communauté (a)

Erzeugung von Rohstahl nach Verfahren in der Gemeinschaft insgesamt (a)

15

Produzione di acciaio grezzo secondo il processo di fabbricazione nell'insieme della Comunità (a)

Productie van ruwstaal per procédé in de Gemeenschap (a)

1000 t

Zeit Période Periodo Tijdvak	Zusammen Total Totale Totaal	Nach Verfahren · Par mode de fabrication Secondo il processo di fabbricazione · Per procédé					Sonstiger Autres Altri Andere
		Thomas	S.M. Martin	Elektro Electrique Elettrico Elektro	LD LDAC OLP Kaldo, Rotor	Bessemer	
	1	2	4	5	6	3	7
Rohblöcke und Flüssigstahl für Stahlguß · Lingots et acier liquide pour moulage Lingotti e acciaio spillato per getti grezzi · Blokken en vloeibaar staal voor gietwerk							
1967	89 885	28 502	24 680	11 681	24 937	70	17
1968	98 634	27 848	25 580	12 894	32 232	61	18
1969	107 327	27 303	24 489	13 930	41 534	55	15
1970	109 203	21 946	22 180	14 957	50 060	45	14
1971	103 376	18 425	17 279	14 425	53 198	32	16
1972							
1972 I	8 703	1 460	1 281	1 288	4 669	3	1
II	9 044	1 464	1 364	1 320	4 891	3	2
III	9 820	1 541	1 383	1 432	5 460	3	2
IV	9 157	1 379	1 349	1 313	5 113	2	2
V	9 628	1 438	1 356	1 364	5 467	2	2
VI	9 759	1 389	1 397	1 373	5 596	2	2
VII	9 113	1 166	1 265	1 287	5 392	1	1
VIII	8 826	1 205	1 253	1 004	5 361	1	1
IX	9 687	1 305	1 363	1 424	5 591	2	2
X	10 193	1 339	1 436	1 493	5 921	2	2
XI	9 766	1 207	1 335	1 405	5 815	2	2
XII							
darunter Rohblöcke · Dont lingots · Di cul lingotti · waarvan blokken							
1967	88 672	28 496	24 613	10 635	24 927	—	2
1968	97 265	27 843	25 500	11 698	32 224	—	1
1969	105 778	27 299	24 391	12 565	41 523	—	0
1970	107 604	21 946	22 091	13 519	50 049	—	—
1971	101 853	18 424	17 204	13 037	53 188	—	—
1972							
1972 I	8 590	1 460	1 277	1 184	4 668	—	—
II	8 923	1 464	1 359	1 223	4 862	—	—
III	9 694	1 541	1 378	1 315	5 460	—	—
IV	9 046	1 379	1 345	1 210	5 112	—	—
V	9 512	1 438	1 351	1 257	5 466	—	—
VI	9 642	1 389	1 393	1 264	5 596	—	—
VII	9 018	1 166	1 262	1 198	5 392	—	—
VIII	8 748	1 205	1 251	930	5 361	—	—
IX	9 573	1 305	1 359	1 319	5 590	—	—
X	10 076	1 339	1 432	1 384	5 921	—	—
XI	9 653	1 207	1 331	1 300	5 814	—	—
XII							

(a) Y compris la production d'acier liquide pour moulage des fonderies d'acier indépendantes
Ivi compresa la produzione di acciaio liquido per getti delle fonderie d'acciaio indipendenti

(a) Einschließlich der Erzeugung von Flüssigstahl für Stahlguß der unabhängigen Stahlgießereien
Met inbegrip van de productie van vloeibaar staal voor gietwerk van de zelfstandige staalgietereien

1000 t

Zeit Période Periodo Tijdvak	Deutschland (BR)	France	Italia	Nederland	UEBL · BLEU		EGKS CECA
					Belgique · België	Luxembourg	
A) Thomas							
1967	8 467	10 112	—	—	6 447	3 476	28 502
1968	7 664	10 507	—	—	6 516	3 161	27 848
1969	6 807	10 664	—	—	6 337	3 495	27 303
1970	3 640	9 771	—	—	5 226	3 309	21 946
1971	2 831	8 120	—	—	4 293	3 180	18 425
1972	2 662	7 192	—	—	3 177	3 017	16 048
1972 I	212	664	—	—	332	252	1 460
II	230	655	—	—	347	233	1 464
III	267	679	—	—	341	255	1 541
IV	243	610	—	—	292	233	1 379
V	261	686	—	—	249	242	1 438
VI	248	652	—	—	242	248	1 389
VII	253	444	—	—	222	247	1 166
VIII	230	534	—	—	176	264	1 214
IX	213	579	—	—	242	271	1 305
X	210	611	—	—	253	265	1 339
XI	155	564	—	—	240	248	1 207
XII	139	531	—	—	242	259	1 171
1973 I	150	—	—	—	250	263	—
II	—	—	—	—	—	264	—
B) SM-Martin							
1967	13 598	4 285	5 618	962	215	—	24 679
1968	14 544	4 078	5 665	1 102	192	—	25 580
1969	13 515	4 475	5 204	1 019	277	—	24 489
1970	11 819	4 446	4 841	795	280	—	22 181
1971	8 537	3 787	3 999	719	237	—	17 279
1972	8 313	3 231	—	—	254	—	—
1972 I	603	279	341	38	20	—	1 281
II	686	283	335	40	19	—	1 364
III	715	254	351	40	22	—	1 383
IV	680	281	322	40	26	—	1 348
V	665	298	347	22	25	—	1 356
VI	755	280	328	8	26	—	1 397
VII	723	189	335	2	16	—	1 264
VIII	737	224	271	8	13	—	1 253
IX	689	293	352	9	20	—	1 363
X	736	284	385	10	21	—	1 436
XI	698	289	317	9	22	—	1 335
XII	644	285	—	11	23	—	—
1973 I	739	—	—	—	24	—	—
II	—	—	—	—	—	—	—

(a) Lingots et acier liquide pour moulage, y compris la production des fonderies d'acier indépendantes
 Lingotti e acciaio spillato per getti, ivi compresa la produzione delle fonderie di acciaio indipendenti

(a) Rohblöcke und Flüssigstahl für Stahlguß einschließlich Erzeugung der unabhängigen Stahlgießereien
 Blokken en vloeibaar staal voor gietwerk met inbegrip van de produktie der onafhankelijke staalgietereien

Production d'acier brut (a) par mode de fabrication

Rohstahlerzeugung (a) nach Verfahren

17

Produzione di acciaio grezzo (a) secondo il processo di fabbricazione

Productie van ruwstaal (a) per procédé

1000 t

Zeit Période Periodo Tijdvak	Deutschland (BR)	France	Italia	Nederland	UEBL · BLEU		EGKS CECA
					Belgique België	Luxembourg	
C) Elektro · Electrique · Elettrico · Elektro							
1967	3 108	1 912	6 427	275	347	41	11 681
1968	3 684	2 063	6 554	283	371	68	12 894
1969	4 146	2 385	4 970	324	423	97	13 930
1970	4 436	2 638	6 994	337	451	98	14 955
1971	4 030	2 436	7 073	350	471	66	14 426
1972	4 479				518	52	
1972 I	326	228	658	27	44	5	1 288
II	347	218	673	32	44	5	1 320
III	387	235	728	31	45	5	1 432
IV	353	225	647	38	44	5	1 313
V	360	218	703	28	47	6	1 364
VI	389	217	684	32	46	6	1 373
VII	355	181	705	23	22	2	1 287
VIII	400	92	437	31	39	3	1 004
IX	390	236	717	31	45	5	1 424
X	408	245	748	39	49	6	1 493
XI	407	227	688	30	47	6	1 405
XII	356			28	48	4	
1973 I	458				48	6	
II						6	
D) Oxygen-Stahl · Acier à l'oxygène pur · Acciaio all'ossigeno puro · Oxigen-staal							
1967	11 562	3 287	4 272	2 164	2 688	964	24 937
1968	15 258	3 705	4 869	2 322	4 473	1 606	32 232
1969	20 838	4 947	4 666	3 377	5 778	1 929	41 534
1970	25 136	6 892	5 438	3 909	6 630	2 056	50 060
1971	24 908	8 477	6 375	4 014	7 428	1 995	53 198
1972	28 247	11 045			10 572	2 382	
1972 I	1 930	888	579	355	742	175	4 669
II	2 151	865	582	369	742	182	4 891
III	2 368	931	670	412	863	216	5 460
IV	2 131	850	641	430	859	202	5 113
V	2 262	962	687	447	903	205	5 467
VI	2 462	912	662	394	957	210	5 596
VII	2 473	808	679	438	784	210	5 392
VIII	2 508	737	649	413	848	207	5 361
IX	2 431	958	669	437	799	203	5 591
X	2 601	1 068	676	419	952	205	5 921
XI	2 556	1 031	635	406	992	195	5 815
XII	2 357	1 017		456	1 038	172	
1973 I	2 583				1 062	207	
II						193	

(a) Lingots et acier liquide pour moulage, y compris la production des fonderies d'acier indépendantes

Lingotti e acciaio spillato per getti, ivi compresa la produzione delle fonderie di acciaio indipendenti

(a) Rohblöcke und Flüssigstahl für Stahlguß einschließlich Erzeugung der unabhängigen Stahlgießereien

Blokken en vloeibaar staal voor gietwerk met inbegrip van de productie der onafhankelijke staalgietereien

18

Production d'acier brut (a) par mode de fabrication
Produzione di acciaio grezzo (a) secondo il processo di fabbricazione

Rohstahlerzeugung (a) nach Verfahren
Produktie van ruwstaal (a) per procédé

1000 t

Zeit Période Periodo Tijdvak	Deutschland (BR)	France	Italia	Nederland	UEBL · BLEU		EGKS CECA
					Belgique België	Luxembourg	
E) Bessemer und sonstiger Stahl · Bessemer et autres aciers · Bessemer e altri acciai · Bessemer en andere staalsoorten							
1967	8	62	3	—	14	—	87
1968	9	52	3	—	16	—	78
1969	10	38	4	—	18	—	70
1970	9	27	5	—	19	—	60
1971	7	21	5	—	15	—	48
1972					12	—	
1972 I	0	2	0	—	1	—	4
II	0	2	0	—	1	—	3
III	0	2	1	—	1	—	4
IV	1	2	0	—	1	—	4
V	0	2	1	—	1	—	4
VI	1	2	0	—	1	—	4
VII	1	1	1	—	0	—	2
VIII	0	0	0	—	1	—	2
IX	1	1	0	—	1	—	3
X	1	1	0	—	1	—	3
XI	0		0	—	1	—	
XII	0			—	1	—	

(a) Lingots et acier liquide pour moulage, y compris la production des fonderies d'acier indépendantes
 Lingotti e acciaio spillato per getti, ivi compresa la produzione delle fonderie d'acciaio indipendenti

(a) Rohblöcke und Flüssigstahl für Stahlguß einschließlich Erzeugung der unabhängigen Stahlgießereien
 Blokken en vloeibaar staal voor gietwerk met inbegrip van de produktie der onafhankelijke staalgietereien

19

Production d'acier brut par jour ouvré (a)
Produzione di acciaio grezzo per giorno lavorato (a)

Produktionstägliche Rohstahlerzeugung (a)
Ruwstaalproduktie per effectieve werkdag (a)

1000 t

Zeit Période Periodo Tijdvak	Deutschland (BR)	France	Italia	Nederland	UEBL · BLEU		EGKS CECA
					Belgique België	Luxembourg	
1972 I	111,6	76,0	53,5	16,0	41,0	18,2	316,3
II	126,4	72,5	56,6	15,5	42,7	18,5	332,2
III	128,9	72,2	59,0	16,0	43,5	19,0	338,6
IV	128,6	71,8	57,6	17,0	44,9	19,3	339,3
V	131,4	74,0	60,4	16,8	44,9	19,6	347,0
VI	140,1	72,1	59,8	14,8	45,1	19,8	351,7
VII	133,7	65,5	59,3	15,7	41,3	19,1	334,6
VIII	133,5	59,8	57,0	14,9	40,6	19,1	324,9
IX	132,8	70,2	60,1	16,2	42,4	19,3	341,0
X	138,8	76,0	60,3	15,2	43,7	19,5	353,5
XI	135,9	73,5	61,9	15,2	46,5	19,2	352,2
XII	131,0	70,6			47,9	18,9	
1973 I	140,5						
II	144,7						

(a) Y compris la production des fonderies d'acier indépendantes
 Ivi compresa la produzione delle fonderie di acciaio indipendenti

(a) Einschließlich Erzeugung der unabhängigen Stahlgießereien.
 Met inbegrip van de produktie der onafhankelijke staalgietereien

Évolution de la structure de la production d'acier brut, par procédés de fabrication, exprimée en % de la production totale

Entwicklung der Rohstahlerzeugung nach Verfahren in % der Erzeugung insgesamt

20

Evoluzione della struttura della produzione dell'acciaio grezzo, per processi di fabbricazione, in % della produzione totale

Verloop van de ruwstaalproductie per procédé in % van de totale produktie

Zeit Période Periodo Tijdvak	Thomas	Bessemer und sonstiger Stahl Bessemer et autres Bessemer e altri acciai Bessemer en anderestaalsoorten	SM Martin	Elektro Electrique Elettrico Elektro	Oxygen-Stahl Oxygène pur Ossigeno puro Oxigen-staal	Insgesamt Total Totale Totaal
%						
DEUTSCHLAND (BR)						
1969	15,0	0,0	29,8	9,1	46,0	100,0
1970	8,1	0,0	26,2	9,8	55,8	100,0
1971	7,0	0,0	21,1	10,0	61,8	100,0
1972	6,1	0,0	19,0	10,3	64,6	100,0
FRANCE						
1969	47,4	0,1	19,9	10,6	22,0	100,0
1970	41,1	0,1	18,7	11,1	29,0	100,0
1971	35,5	0,1	16,6	10,7	37,1	100,0
1972						
ITALIA						
1969	—	0,0	31,7	39,9	28,4	100,0
1970	—	0,0	28,0	40,5	31,5	100,0
1971	—	0,0	22,9	40,5	36,5	100,0
1972						
NEDERLAND						
1969	—	—	21,6	6,7	71,7	100,0
1970	—	—	15,8	6,5	77,7	100,0
1971	—	—	14,2	6,8	79,0	100,0
1972						
BELGIQUE - BELGIË						
1969	49,4	0,1	2,2	3,3	45,0	100,0
1970	41,5	0,1	2,2	3,6	52,6	100,0
1971	34,5	0,1	1,9	3,8	59,7	100,0
1972	21,9	0,1	1,7	3,6	72,7	100,0
LUXEMBOURG						
1969	63,3	—	—	1,8	34,9	100,0
1970	60,6	—	—	1,8	37,6	100,0
1971	60,7	—	—	1,3	38,1	100,0
1972	55,3	—	—	1,1	43,6	100,0
EGKS - CECA						
1969	25,4	0,1	22,8	13,0	38,7	100,0
1970	20,1	0,0	20,3	13,7	45,9	100,0
1971	17,8	0,0	16,7	13,9	51,5	100,0
1972						

1000 t

Zeit Période Periodo Tijdvak	Deutschland (BR)	France	Italia	Nederland	UEBL · BLEU		EGKS CECA
					Belgique België	Luxembourg	
Rohblöcke · Lingots · Lingotti · Ruwe blokken							
1967	36 218	19 309	15 649	3 384	9 635	4 477	88 672
1968	40 526	20 025	16 710	3 689	11 486	4 829	97 265
1969	44 599	22 074	16 163	4 695	12 733	5 515	105 778
1970	44 315	23 319	16 998	5 010	12 505	5 455	107 604
1971	39 655	22 368	17 196	5 049	12 350	5 235	101 853
1972	43 154	23 634			14 452	5 451	
1972 I	3 026	2 024	1 558	418	1 133	431	8 590
II	3 365	1 984	1 570	439	1 146	419	8 923
III	3 688	2 060	1 725	483	1 266	475	9 694
IV	3 363	1 933	1 590	506	1 214	440	9 046
V	3 501	2 131	1 715	493	1 218	453	9 512
VI	3 806	2 024	1 653	430	1 264	464	9 642
VII	3 764	1 595	1 698	460	1 041	459	9 018
VIII	3 830	1 577	1 348	450	1 071	474	8 748
IX	3 678	2 030	1 718	475	1 194	479	9 573
X	3 907	2 172	1 787	465	1 269	476	10 076
XI	3 772	2 076	1 621	442	1 295	449	9 653
XII	3 453	2 027		492	1 344	435	
1973 I	3 844				1 378	475	
II						462	
Flüssigstahl (a) · Acier liquide pour moulage (a) · Acciaio spillato per getti (a) · Vloeibaar staal voor gietwerk (a)							
1967	526	349	235	17	76	4	1 206
1968	633	379	253	17	82	5	1 369
1969	717	436	265	25	99	6	1 548
1970	725	455	279	30	104	7	1 599
1971	659	475	256	34	94	6	1 524
1972	552				80	6	
1972 I	45	38	20	2	7	0	113
II	49	39	22	2	7	1	120
III	50	1	24	2	8	1	127
IV	45	35	20	2	7	1	110
V	47	37	23	3	7	1	116
VI	48	38	21	3	8	1	118
VII	41	29	21	3	3	1	95
VIII	45	12	11	2	6	0	78
IX	46	38	20	2	7	1	114
X	48	38	22	3	7	1	118
XI	45	37	20	4	7	0	113
XII	43					0	
1973 I	50					0	
II						0	

(a) Y compris la production d'acier liquide pour moulage des fonderies d'acier indépendantes
Ivi compresa la produzione di acciaio liquido per getti delle fonderie di acciaio indipendenti

(a) Einschließlich der Erzeugung von Flüssigstahl für Stahlguß der unabhängigen Stahlgießereien
Met inbegrip van de productie van vloeibaar staal voor gietwerk der zelfstandige staalgietereien

Production nette de fonte et d'acier brut pour la sidérurgie « côtière » de la Communauté et pour l'Allemagne et la France par régions

Erzeugung an Roheisen und Rohstahl der Küstenwerke der Gemeinschaft sowie für Deutschland und Frankreich nach Gebieten

22

Produzione netta di ghisa e di acciaio grezzo per la siderurgia « costiera » della Comunità e per Germania e Francia, per regioni

Productie van ruwijzer en ruwstaal voor de staalindustrie gelegen aan de kust, voor Duitsland en Frankrijk naar gebieden

Zeit Période Periodo Tijdvak	Küstenwerke (b) Sidérurgie « côtière » (b) Siderurgia « costiera » (b) Kunstindustrie (b)		Deutschland (BR) · Allemagne (R.F.) Germania (R.F.) · Duitsland (BR)					Frankreich · France Francia · Frankrijk					
	1 000 t	% (c)	Nord- rhein West- falen	Saar- land	Hessen- Rheinl. Pfalz Baden- WV. Bayern	Übrige Länder (d)	Ins- gesamt Total Totale Totaal	Est	Nord	Ouest	Centre	Autres régions Altre regioni	Ins- gesamt Totale Totaal
Roh Eisen (a) · Fonte (a) · Ghisa (a) · Ruwijzer (a)													
1968	13 833	19,2	21 160	3 814	985	4 346	30 305	11 728	3 962	582	—	142	16 414
1969	15 765	19,9	22 751	4 592	934	5 487	33 764	12 255	5 073	632	—	167	18 128
1970	16 830	20,9	22 202	4 589	.	6 837	33 627	12 682	5 598	659	—	189	19 128
1971	17 561	23,2	19 915	3 879	.	6 196	29 990	12 342	5 033	765	—	185	18 323
1972			20 885	4 468	.	6 649	32 003	12 386	5 603	804	—	195	18 988
1972 I	1 583	25,4	1 400	336	.	503	2 229	1 077	477	64	—	19	1 637
II	1 553	24,4	1 584	351	.	507	2 442	1 048	454	63	—	17	1 582
III	1 734	24,6	1 796	395	.	561	2 753	1 091	499	74	—	19	1 684
IV	1 669	25,3	1 609	374	.	522	2 505	1 008	483	52	—	16	1 560
V	1 723	24,7	1 766	385	.	525	2 676	1 126	505	74	—	18	1 722
VI	1 689	24,2	1 831	384	.	580	2 794	1 057	484	73	—	17	1 632
VII	1 672	25,5	1 875	360	.	574	2 810	809	388	43	—	17	1 257
VIII	1 620	24,7	1 881	445	.	468	2 795	912	319	78	—	1	1 309
IX	1 725	25,0	1 782	454	.	490	2 726	1 043	472	73	—	16	1 604
X	1 741	24,2	1 857	401	.	613	2 871	1 120	498	68	—	18	1 704
XI	1 714	24,6	1 787	382	.	594	2 763	1 032	524	75	—	18	1 649
XII			1 716	371	.	551	2 639	1 066	499	66	—	18	1 649
1973 I			1 829	387	.	642	2 858						
Rohstahl · Acier brut · Acciaio grezzo · Ruwstaal													
1968	16 771	17,0	29 139	4 590	1 498	5 932	41 159	12 800	5 500	791	804	509	20 403
1969	18 764	17,5	31 236	5 463	1 708	6 909	45 316	13 376	6 723	806	1 003	602	22 510
1970	19 806	18,1	30 508	5 413	1 903	7 216	45 041	13 999	7 149	812	1 118	695	23 774
1971	20 034	19,4	27 498	4 449	1 796	6 570	40 313	13 535	6 773	923	1 012	600	22 843
1972			29 145	4 998	2 084	7 478	43 705						24 054
1972 I	1 852	21,1	2 036	348	150	537	3 071						
II	1 833	20,2	2 302	380	158	575	3 415						
III	2 012	20,5	2 511	442	170	614	3 738						
IV	1 945	21,2	2 245	415	160	588	3 408						
V	2 018	21,0	2 366	421	172	589	3 548						
VI	1 928	19,7	2 584	423	187	660	3 854						
VII	1 939	21,3	2 581	399	173	651	3 804						
VIII	1 852	20,9	2 628	438	184	626	3 876						
IX	1 979	20,4	2 456	432	185	651	3 723						
X	2 048	20,1	2 610	449	188	708	3 955						
XI	1 956	20,0	2 522	433	195	667	3 816						
XII			2 303	418	163	612	3 497						
1973 I			2 527	440	204	723	3 894						

(a) Fonte, Spiegel et ferro-manganèse carburé au haut fourneau et au four électrique à fonte et, pour l'Allemagne (R.F.), ferro-silicium au haut fourneau Ghisa, ghisa specular, ferro-manganèse carburato all'altoforno ed al forno elettrico per ghisa e per la Germania (R.F.), ferro-silicio all'altoforno

(b) Production des usines complètement intégrées seulement
Solo la produzione degli stabilimenti completamente integrati

(c) Par rapport à la production totale de la Communauté
In rapporto alla produzione totale della Comunità

(d) Y compris Berlin (Ouest) depuis 1966
Berlino ovest compresa dal 1966

(a) Einschließlich Spiegeleisen und kohlenstoffreiches Ferromangan, auch aus Elektrorroheisenöfen, u. für Deutschland (BR) einschl. Hochofen-Ferrosilicium -Inclusief spiegelijzer en koolstofrijk ferromangaan, ook uit elektrische ruwijzerovens, en voor Duitsland (BR) inclusief hoogoven-ferrosilicium

(b) Erzeugung der vollständig integrierten Werke
Productie van de volledige geïntegreerde werken

(c) Bezogen auf die Gesamterzeugung der Gemeinschaft
Met betrekking tot de totale productie van de Gemeenschap

(d) Einschl. Berlin (West) ab 1966
West-Berlin inbegrepen vanaf 1966

1000 t

Zeit Période Periodo Tijdvak	Deutsch- land (BR)	France	Italia	Benelux	EGKS CECA	Deutsch- land (BR)	France	Italia	Benelux	EGKS CECA
	A) Unlegierte Rohblöcke					C) Flüssigstahl für Stahlguß, legiert (a)				
	A) Lingots d'aciers fins au carbone					C) Aciers alliés liquides pour moulage (a)				
	A) Lingotti di acciaio fino al carbonio					C) Acciai legati spillati per getto (a)				
	A) Blokken uit speciaal koolstofstaal					C) Vloeibaar staal voor gietwerk, gelegeerd (a)				
1968	963,3	716,6	838,5	154,1	2 672,5	107,9	24,9	23,9	2,8	159,5
1969	1 147,9	871,8	1 054,9	198,7	3 273,3	111,1	27,9	20,6	3,4	163,0
1970	1 236,2	974,0	1 213,8	239,2	3 663,2	105,1	32,9	21,9	3,2	163,1
1971	1 011,9	954,1	1 242,2	277,7	3 517,8	97,5	32,9	26,3	7,2	164,0
1971 X	88,2	84,0	106,2	20,2	298,5	7,4	2,9	2,6	0,8	13,6
XI	79,0	90,4	99,4	19,1	287,9	8,7	2,9	2,3	0,4	14,3
XII	58,5	89,3	101,1	20,7	269,5	7,0	2,8	2,2	0,2	12,2
1972 I	82,1	85,2	108,4	25,3	301,1	7,2	2,9	2,0	0,8	12,9
II	86,1	81,8	110,0	30,5	308,3	7,4	2,4	2,5	0,8	13,1
III	91,4	108,4	105,3	33,6	338,7	6,7	2,7	2,5	0,8	12,7
IV	91,4	96,9	103,0	31,9	323,2	6,4	2,3	2,0	0,9	11,5
V	91,3	95,0	117,8	31,0	335,0	7,0	2,5	2,4	0,5	12,3
VI	101,4	105,7	113,8	23,7	344,6	6,9	2,2	1,7	0,6	11,3
VII	79,5	88,6	119,9	15,5	303,6	6,0	2,5	1,6	0,4	10,4
VIII	96,5	38,0	75,3	20,0	230,0	7,4	1,1	1,0	0,2	9,7
IX	106,1	94,2	122,4	17,7	340,4	6,9	2,9	1,9	0,4	12,0
X	105,5	95,6	136,0	24,7	361,8	7,6	2,8	2,7	0,3	13,4
XI	94,8	89,0	120,6	22,7	327,1	7,7	2,9	1,9	0,3	12,8
	B) Legierte Rohblöcke					D) Edelstähle insgesamt (A+B+C)				
	B) Lingots d'aciers spéciaux alliés					D) Aciers fins et spéciaux (A+B+C)				
	B) Lingotti di acciaio speciale legato					D) Acciai fini e speciali (A+B+C)				
	B) Gelegeerde blokken					D) Totaal speciaalstaal (A+B+C)				
1968	3 063,4	1 458,8	1 165,7	130,7	5 818,6	4 134,7	2 230,3	2 028,1	287,6	8 680,7
1969	3 930,7	1 872,1	1 184,4	159,5	7 146,7	5 189,6	2 771,7	2 260,0	361,8	10 583,1
1970	4 768,6	2 017,6	1 405,5	181,8	8 373,5	6 109,8	3 024,6	2 641,3	424,1	12 199,8
1971	4 461,8	1 833,8	1 254,7	200,9	7 751,2	5 571,3	2 820,8	2 523,2	485,4	11 432,6
1971 X	366,7	167,6	127,2	19,1	680,7	462,3	254,4	236,0	40,1	992,8
XI	403,8	159,2	107,5	13,6	684,0	491,5	252,5	209,2	33,0	986,2
XII	300,6	152,5	109,9	30,8	593,8	366,1	244,7	213,1	51,7	875,5
1972 I	349,3	159,0	106,9	20,7	635,9	438,6	247,1	217,3	46,8	949,8
II	373,8	127,4	141,6	21,2	664,0	467,3	211,5	254,1	52,5	985,4
III	415,4	172,5	125,4	21,1	734,4	514,5	283,6	233,1	55,6	1 085,8
IV	397,4	161,4	102,5	21,0	682,3	495,2	260,6	207,5	53,8	1 017,1
V	385,1	157,6	116,3	20,1	679,2	483,4	255,0	236,5	51,5	1 026,4
VI	416,2	156,9	109,6	23,1	705,8	524,5	264,8	225,1	47,4	1 061,8
VII	397,4	163,6	119,4	11,8	692,1	482,9	254,7	240,8	27,7	1 006,1
VIII	453,7	70,1	50,0	16,5	590,3	557,7	109,1	126,4	36,7	829,9
IX	426,4	198,7	128,2	22,2	775,5	539,4	295,8	252,5	40,3	1 127,9
X	476,0	190,9	123,5	23,2	813,6	589,1	289,4	262,2	48,1	1 188,8
XI	475,7	178,9	105,8	23,0	783,5	578,3	270,7	228,4	46,1	1 123,4

(a) Sans la production des fonderies d'acier indépendantes
Non compresa la produzione delle fonderie d'acciaio indipendenti(a) Ohne die Erzeugung der unabhängigen Stahlgiebereien
Onafhankelijke staalgieterijen niet inbegrepen

Production d'aciers spéciaux alliés dans la Communauté (a) et les principaux pays tiers (lingots et moulages)

Produzione di acciai speciali legati nella Comunità (a) e nei principali paesi terzi (lingotti e getti)

Erzeugung an legierten Edeltählen (Blöcken und Flüssigstahl) (a) in der Gemeinschaft und in den wichtigsten dritten Ländern

Productie van gelegeerd specialstaal (blokken en vloeibaar staal voor gietwerk) (a) van de Gemeenschap en de voornaamste derde landen

24

1000 t

Zeit Période Periodo Tijdvak	EGKS CECA	Großbritannien Royaume-Uni	Schweden Suède	Österreich Autriche	USA	Japan (b) Japon (b)
1969	7 309,7	2 120,1	1 257,8	486,0	14 894,4	10 523,2
1970	8 537,7	2 160,4	1 316,9	571,0	12 729,0	11 809,6
1971	7 915,2	1 699,6	1 213,3	492,9	12 080,5	11 049,6
1972			1 272,6	517,0	14 025,4	11 480,0
1970 VII	734,5	155,9*)	} 282,6	} 141,7	1 000,3	1 014,4
VIII	553,6	149,4			986,6	972,8
IX	704,3	203,3*)			942,2	1 022,4
X	774,8	169,7	} 329,4	} 139,8	1 001,5	1 038,4
XI	743,3	160,7			913,1	940,8
XII	644,5	172,0			945,8	961,6
1971 I	706,4	} 496,5	} 352,8	} 146,9	1 153,3	910,4
II	686,1				1 171,4	929,6
III	748,9				1 319,2	963,0
IV	670,4	} 443,5	} 308,4	} 125,8	1 312,1	923,2
V	627,3				1 285,1	913,6
VI	642,6				1 049,9	948,8
VII	642,3	} 380,7	} 237,2	} 115,6	844,8	940,8
VIII	542,2				522,3	913,6
IX	671,7				745,9	948,8
X	694,3	} 378,7	} 311,9	} 105,5	809,3	915,2
XI	698,3				831,1	883,2
XII	606,0				884,2	860,8
1972 I	648,8	} 433,4	} 334,7	} 116,8	994,7	862,4
II	677,1				1 062,7	867,2
III	747,1				1 367,6	958,4
IV	693,8	} 470,2	} 332,4	} 121,7	1 262,6	888,0
V	691,5				1 292,8	918,4
VI	717,1				1 143,4	889,6
VII	702,5	} 453,3	} 257,7	} 134,3	1 083,4	966,4
VIII	600,0				1 100,0	940,8
IX	787,5				1 133,0	998,4
X	827,0	} 346,9	} 144,2	} 144,2	1 199,3	1 030,4
XI	796,3				1 198,9	1 078,4
XII					1 186,8	1 080,0

(a) Les définitions ne sont pas exactement comparables entre pays (ex.: pour les pays anglo-saxons il s'agit de tous les aciers alliés); d'autre part pour l'Autriche et le Japon les aciers fins au carbone sont inclus alors qu'ils ne le sont pas pour les autres pays

Le definizioni non sono esattamente paragonabili fra paesi (es.: per i paesi anglosassoni trattasi di tutti gli acciai legati); d'altronde per l'Austria e il Giappone gli acciai fini al carbonio sono inclusi mentre non lo sono per gli altri paesi

b) La production d'aciers spéciaux en équivalent d'acier brut a été estimée en multipliant par le coefficient 1,6 la production de produits laminés en aciers spéciaux

La produzione di acciai speciali in equivalente di acciaio grezzo è stata stimata moltiplicando per il coefficiente 1,6 la produzione di prodotti laminati in acciaio speciale

*) Mois de cinq semaines · Mese di cinque settimane

(a) Die Begriffsbestimmungen sind für die einzelnen Länder nicht voll vergleichbar, z.B.: Für die USA und Großbritannien handelt es sich um die Summe aller legierten Stähle; andererseits sind bei Österreich und Japan, abweichend von den übrigen Ländern, auch noch die unlegierten Edeltähle mit eingeschlossen

De definities zijn voor de verschillende landen niet helemaal vergelijkbaar bijv. voor de Verenigde Staten en het Verenigd Koninkrijk wordt het totaal van alle gelegeerde staalsoorten aangegeven, terwijl bij Oostenrijk en Japan in tegenstelling met de andere landen ook het speciaal koolstofstaal in deze cijfers begrepen is

(b) Die Erzeugung in Rohstahlgewicht ist geschätzt, indem die Walzstahlerzeugung an Edelstahl mit dem Koeffizienten 1,6 multipliziert wurde

De productie in ruwstaalgewicht is geschat door de productie van walserij-producten met de coëfficiënt 1,6 te vermenigvuldigen

*) Monate zu 5 Wochen · Maanden van 5 weken

1000 t — kg/t

Zeit Période Periodo Tijdvak	EGKS · CECA			Thomasschlacke · Scories Thomas · Scorie grezze Thomas · Thomasslakken						
	Gichtstaub Poussières de gueulard Polveri d'altoforno Hoogovenstof		Hochofen- schlacke Laitiers de hauts fourneaux Loppe d'alto- forno Hoogovenslak	Deutsch- land (BR)	France	Italia	Nederland	UEBL · BLEU		EGKS CECA
	Menge Tonnes Quantità Hoeveelheid	Fe-Inhalt Fer contenu Contenuto in ferro Fe-gehalte	Belgique België					Luxem- bourg		
	1	2	3	4	5	6	7	8	9	10
A) Mengen insgesamt · Quantités totales · Quantità totale · Hoeveelheden										
1967	3 199	1 222	34 783	2 697	2 517	—	—	1 635	774	7 623
1968	3 210	1 205	37 281	2 720	2 677	—	—	1 728	837	7 962
1969	3 464	1 295	39 017	2 745	2 819	—	—	1 821	967	8 352
1970	3 572	1 333	39 238	2 372	2 800	—	—	1 735	933	7 840
1971	2 755	940	36 436	2 106	2 835	—	—	1 599	905	7 445
1972				2 168	2 772	—	—	1 772	908	7 620
1968 1	814	313	9 484	679	734	—	—	437	198	2 048
2	739	276	8 724	672	556	—	—	418	202	1 848
3	793	293	9 084	701	622	—	—	400	213	1 936
4	864	323	9 989	669	766	—	—	473	224	2 132
1969 1	861	326	9 749	701	737	—	—	442	237	2 117
2	839	312	9 909	679	706	—	—	464	240	2 089
3	862	318	9 368	702	619	—	—	439	246	2 006
4	902	339	9 991	663	757	—	—	476	244	2 140
1970 1	981	375	9 898	590	741	—	—	377	248	1 956
2	960	362	10 175	628	730	—	—	465	246	2 069
3	857	316	9 619	654	626	—	—	435	225	1 940
4	774	280	9 546	500	702	—	—	457	214	1 873
1971 1	776	284	9 646	529	768	—	—	454	226	1 977
2	708	260	9 092	529	696	—	—	429	229	1 883
3	680	251	9 027	584	648	—	—	407	244	1 883
4	591	155	8 671	464	723	—	—	309	206	1 702
1972 1	638	232	8 328	519	757	—	—	429	224	1 928
2	708	250	9 665	544	732	—	—	454	227	1 957
3	689	248	9 260	584	689	—	—	401	236	1 910
4				522	748	—	—	487	221	1 978

Nombre de hauts fourneaux, de fours électriques à fonte et de convertisseurs Thomas, existants et en activité

Zahl der vorhandenen und in Betrieb befindlichen Hochöfen, Elektro-Roheisenöfen und Thomas-konverter

26

Numero di altiforni, di forni elettrici per ghisa e di convertitori Thomas esistenti e in esercizio

Aantal der aanwezige en in werking zijnde hoogovens, elektrische ruwijzerovens en Thomas-convertors

Zeit Période Periodo Tijdvak (a)	A) Hochöfen · Hauts fourneaux · Altiforni · Hoogovens							B) Elektro- Roheisenöfen Fours electr. à fonte Forni elettr. per ghisa Elektrische ruwijzerovens EGKS · CECA
	Deutschland (BR)	France	Italia	Nederland	UEBL · BLEU		EGKS · CECA	
					Belgique België	Luxem- bourg		
	1	2	3	4	5	6	7	8
1. Vorhanden · Existants · Esistenti · Aanwezig								
1968 4	123	109	13	6	51	30	332	40
1969 4	109	99	16	6	50	30	310	36
1970 4	105	98	16	6	50	30	304	33
1971 4	98	94	17	6	47	30	292	29
1972 1	96	94	16	6	47	30	289	29
2	94	92	17	6	47	30	286	28
3	91	94	17	6	47	30	285	28
4	89	91		7	48	30		
2. Darunter in Betrieb · Dont en activité · Di cui in esercizio · Waarvan in werking								
1968 4	88	74	13	5	42	24	246	20
1969 4	90	75	16	6	41	25	253	18
1970 4	80	74	16	5	39	24	238	14
1971 4	71	67	15	6	37	20	216	10
1972 1	73	66	13	6	39	20	217	10
2	78	64	14	6	39	20	221	13
3	76	68	16	6	39	20	225	12
4	78	68		4	36	20		
C) Thomas-Konverter · Convertisseurs Thomas · Convertitori Thomas · Thomas-convertors								
1. Vorhanden · Existants · Esistenti · Aanwezig								
1968 4	43	94	—	—	51	24	206	
1969 4	34	78	—	—	40	24	176	
1970 4	18	64	—	—	40	23	145	
1971 4	18	55	—	—	28	23	124	
1972 1	18	55	—	—	26	22	121	
2	18	49	—	—	17	22	106	
3	14	47	—	—	17	22	100	
4	14	46	—	—	17	22	99	
2. Darunter in Betrieb · Dont en activité · Di cui in esercizio · Waarvan in werking								
1968 4	36	92	—	—	42	24	194	
1969 4	29	77	—	—	38	24	168	
1970 4	18	61	—	—	39	19	137	
1971 4	18	55	—	—	27	19	119	
1972 1	18	55	—	—	24	18	115	
2	18	49	—	—	16	18	101	
3	14	47	—	—	15	18	94	
4	14	16	—	—	17	18	95	

(a) Fin de trimestre
Fine trimestra

(a) Ende des Vierteljahres
Einde van het kwartaal

Nombre de fours Martin et de fours électriques existants et en activité, dans les aciéries

Numero di forni Martin e di forni elettrici esistenti e in esercizio nelle acciaierie

Zahl der in den Stahlwerken vorhandenen und in Betrieb befindlichen SM- und Elektroöfen

Aantal in de staalfabrieken aanwezige en in werking zijnde Martinovens en elektro-ovens

Zeit Période Periodo Tijdvak (a)	Deutschland (BR)	France	Italia	Nederland	UEBL · BLEU		EGKS · CECA	
					Belgique België	Luxem- bourg	Insgesamt Total Totale Totaal	darunter dont di cui waarvan
					1	2	3	4
A) SM-Öfen · Fours Martin · Forni Martin · Martin ovens								
1. Vorhanden · Existants · Esistenti · Aanwezig								
1968 4	134	65	43	8	8	—	256	
1969 4	121	62	41	8	8	—	240	
1970 4	114	60	39	8	8	—	229	
1971 4	89	56	35	7	8	—	195	
1972 1	89	55	35	7	8	—	194	
2	88	51	35	2	8	—	184	
3	85	53	35	2	8	—	183	
4	85	60		2	8	—		
2. Darunter in Betrieb · Dont en activité · Di cui in esercizio · Waarvan in werking								
1968 4	95	51	34	7	4	—	191	
1969 4	92	49	34	7	5	—	187	
1970 4	79	46	31	5	4	—	165	
1971 4	46	34	30	4	4	—	118	
1972 1	54	32	31	4	4	—	125	
2	58	34	31	2	5	—	130	
3	53	34	32	2	4	—	125	
4	54	42		2	5	—		
B) Elektroöfen · Fours électriques · Forni elettrici · Elektro-ovens								
1. Vorhanden · Existants · Esistenti · Aanwezig								
1968 4	185	126	164	6	19	5	506	
1969 4	183	112	169	7	19	5	495	
1970 4	176	111	159	7	18	5	476	
1971 4	176	109	149	7	19	5	465	
1972 1	175	113	147	7	19	5	466	
2	178	111	147	7	19	5	467	
3	179	111	151	7	19	5	472	
4	179	110		7	19	5		
2. Darunter in Betrieb · Dont en activité · Di cui in esercizio · Waarvan in werking								
1968 4	172	106	133	7	13	5	436	
1969 4	165	99	139	7	13	5	428	
1970 4	151	99	151	7	13	5	415	
1971 4	159	96	128	7	14	5	409	
1972 1	156	100	129	7	14	5	411	
2	159	92	131	7	14	5	408	
3	159	98	133	7	13	5	415	
4	160	100		7	13	5		

(a) Fin de trimestre · Fine trimestre

(a) Ende des Vierteljahres · Einde van het kwartaal

Teil I : Eisenschaffende Industrie

1^{ère} Partie : Sidérurgie proprement dite

1^a Parte : Siderurgia propriamente detta

1^o Deel : IJzer- en staalproducerende industrie


II

Erzeugung an Stahlguß,
Walzstahlfertigerzeugnissen und
weiterverarbeiteten Erzeugnissen

Produzione di getti di acciaio,
e di prodotti finiti e terminali

Production des moulages d'acier,
des produits finis et des produits finals

Produktie van goed gietstaal,
eindprodukten en verder bewerkte produkten



Production de moulages d'acier parachevés (a)
 Produzione di getti grezzi (finiti) di acciaio (a)

Erzeugung an gutem Stahlguß (a)
 Produktie van goed staalgietwerk (a)

28

1000 t

Zeit Période Periodo Tijdvak	Deutschland (BR)	France	Italia	Nederland	UEBL · BLEU		EGKS CECA
					Belgique · België	Luxembourg	
1966	300	218	94	8	55	3	677
1967	272	219	130	8	48	3	681
1968	324	241	137	10	51	3	766
1969	378	274	143	20	62	4	882
1970	391	288	154	20	62	5	920
1971	344	281	138	23	58	4	852
1972							
1971 I	31	26	12	2	5	0	76
II	31	25	11	1	6	0	74
III	34	28	14	2	6	0	84
IV	31	27	12	1	5	0	76
V	28	25	13	1	5	0	72
VI	29	26	12	2	6	0	75
VII	27	17	12	1	3	0	61
VIII	27	10	6	2	5	0	50
IX	26	26	12	2	5	0	72
X	27	25	11	2	5	0	71
XI	26	22	12	2	4	0	66
XII	24	25	11	2	4	0	66
1972 I	23	22	11	1	4	0	61
II	26	22	12	1	4	0	65
III	25	24	13	1	5	0	68
IV	23	21	11	1	5	0	61
V	24	20	13	2	4	0	63
VI	24	22	11	2	5	0	64
VII	21	16	12	1	2	0	52
VIII	23	7	6	1	3	0	41
IX	23		11	2	4	0	
X	24		12	2	4	0	
XI	24		11	2	4	0	
XII	23					0	

(a) Fonderies d'acier intégrées et indépendantes
 Fonderie di acciaio integrate e indipendenti

(a) Verbundene und unabhängige Stahlgießereien
 Verbonden en onafhankelijke staalgietereien

Production de produits finis laminés de l'ensemble de la Communauté, en quantité absolue et en % de la production totale

Produzione di laminati finiti dell'insieme della Comunità, in quantità assolute e in % della produzione totale

Zeit Période Periodo Tijdvak	Oberbaumaterial Matériel de voie Materiale ferroviario CECA Materiaal voor spoorwegen			Stahl- spund- wände Palplanches Darmwand- staal	Breit- flanschträger Poutrelles à larges ailes Travi ad ali larghe Breed- flensbalken	Sonstige Profile von 80 mm und mehr u. Zoreisen Autres profilés de + de 80 mm et zores Altri profilati da 80 mm ed oltre e zores Andere balken v. 80 mm en meer, en Zorèstaal	Röhrenrund- und-vier- kantstahl Ronds et carrés pour tubes Tondi e quadri per tubi Rond en vierkant staal voor buizen	Walzdraht in Ringen Fil machine en couronne Vergella in matasse Walsdraad gehaspeld	Stabstahl Aciers marchands Laminati mercantili Staaftaal		Breit- flachstahl Larges plats Larghi piatti Universaal- staal
	Schienen Rails Rotaie Rails	Schwellen Traverses Traverse Dwarsliggers	Unterlags- platten Selles Eclisses Piastre e stecche Onder- legplaten						Insgesamt Total Totale Totaal	darunter Betonstahl dont Ronds à beton di cui tondi per cemento armato waarvan betonstaal	
	1	2	3	4	5	6	7	8	9	10	11
A) Absolute Mengen · Quantité absolue — 1000 t											
1967	879	57	91	494	1 412	3 045	2 065	6 969	16 073	6 439	500
1968	809	45	95	469	1 616	3 162	2 227	7 648	17 516	6 826	615
1969	892	46	94	539	2 002	3 510	2 410	7 921	18 847	7 579	726
1970	990	57	118	591	2 165	3 651	2 475	8 293	19 229	7 528	716
1971	992	53	114	536	1 882	3 202	2 068	8 111	17 103	7 412	601
1971											
I	83	3	13	49	160	255	195	680	1 430	525	51
II	90	5	12	47	156	279	166	695	1 422	549	58
III	99	3	12	50	172	308	198	741	1 612	639	63
IV	92	4	10	47	145	302	190	678	1 502	612	53
V	83	5	10	44	162	272	187	664	1 440	637	52
VI	83	4	11	50	151	318	189	707	1 524	670	54
VII	71	4	9	44	174	255	165	625	1 385	661	54
VIII	61	2	7	36	155	238	159	563	1 154	568	39
IX	92	6	8	47	137	256	159	754	1 497	658	47
X	87	5	10	48	165	235	167	793	1 444	661	44
XI	75	5	8	39	151	241	146	648	1 401	671	45
XII	74	9	5	34	154	245	147	628	1 280	573	40
1972											
I	80	6	9	46	159	281	167	687	1 419	582	47
II	87	6	10	46	176	291	144	732	1 459	602	48
III	82	5	9	48	174	325	172	796	1 600	726	58
IV	71	6	11	42	186	296	175	722	1 479	641	45
V	81	6	10	43	169	329	167	785	1 548	711	55
VI	81	3	9	46	185	311	170	795	1 599	725	69
VII	65	4	8	53	152	270	146	693	1 334	637	58
VIII	67	4	9	59	185	293	162	701	1 318	567	46
IX	66	6	10	70	153	373	191	795	1 535	627	45
X	68	4	9	47	195	352	191	814	1 577	660	56
XI	77	3	11	49	159	382	198	773	1 512	687	52
XII											
B) In % der Spalte 23 · En % de la colonne 23											
1967	1,4	0,0	0,1	0,8	2,2	4,8	3,2	10,9	25,2	10,1	0,8
1968	1,1	0,0	0,1	0,7	2,3	4,4	3,1	10,7	24,5	9,7	0,9
1969	1,1	0,0	0,1	0,7	2,5	4,4	3,1	10,0	23,9	9,9	0,9
1970	1,2	0,1	0,1	0,7	2,7	4,6	3,1	10,4	24,2	9,5	0,9
1971	1,3	0,1	0,2	0,7	2,5	4,2	2,7	10,8	22,6	9,8	0,8

(a) Non relaminés dans la Communauté

(a) Non rilaminati nella Comunità

Erzeugung an Walzstahlfertigerzeugnissen der Gemeinschaft insgesamt, in absoluten Mengen und in % der Gesamterzeugung

29

Productie van walsrijproducten van de Gemeenschap, in absolute hoeveelheden en in % van de totale productie

Bandstahl u. Röhrenstreifen Feuillards et bandes à tubes à chaud Nastri stretti a caldo comprese bande per tubi Bandstaal en buizenstrippen	Bleche (warmgewalzt), auf Breitbandstraßen hergestellt Tôles laminées à chaud, obtenues sur trains à larges bandes Lamiere e banda nera laminate a caldo sui treni laminatoi per nastri larghi Plaat, warmgewalst in breedbandwalsen			Bleche (warmgewalzt), auf sonstigen Straßen Tôles laminées à chaud, obtenues sur d'autres trains Lamiere e banda nera laminate a caldo su altri treni Plaat, warmgewalst in andere walsen			Warmbreitband (Fertigerzeugnisse) Coils produits finis Coils prodotti finiti Warmgewalst breedband (als eindprodukt) (a)		Bleche (kaltgewalzt) Tôles laminées à froid Lamiere laminate a freddo Koudgewalste plaat		Insgesamt Total Totale Totaal	Zeit Période Periodo Tijdvak
	≥ 4,76 mm	3-4,75 mm	< 3 mm	≥ 4,76 mm	3-4,75 mm	< 3 mm	≥ 3 mm	< 3 mm	≥ 3 mm	< 3 mm		
12	13	14	15	16	17	18	19	20	21	22	23	

Quantità assoluta · Absolute hoeveelheden — 1000 t

5 199	1 147	934	270	6 382	270	571	1 800	1 355	68	14 208	63 788	1967
5 775	1 318	990	305	7 036	227	440	2 476	1 744	75	16 845	71 434	1968
6 656	1 717	1 255	332	7 829	201	370	2 585	1 752	98	19 097	78 870	1969
6 290	1 681	993	268	7 952	152	273	2 694	1 734	116	19 128	79 567	1970
5 822	1 340	881	293	7 568	112	174	2 716	2 372	107	19 490	75 542	1971
												1972
467	113	80	18	628	12	18	209	176	11	1 597	6 249	I 1971
474	114	68	23	623	9	18	197	183	8	1 567	6 214	II
544	128	78	26	732	10	17	237	186	8	1 744	6 966	III
508	130	77	23	635	10	16	195	177	4	1 639	6 434	IV
499	110	73	20	610	9	14	251	153	9	1 622	6 288	V
529	118	82	22	593	10	15	235	234	8	1 669	6 604	VI
459	108	72	23	602	9	12	235	223	11	1 638	6 178	VII
422	108	75	22	572	6	8	247	239	7	1 384	5 505	VIII
516	122	83	24	647	8	15	237	221	10	1 784	6 670	IX
477	111	70	25	657	10	15	228	199	9	1 762	6 494	X
468	89	61	22	667	10	13	215	205	8	1 598	6 116	XI
459	90	64	20	603	9	12	212	203	12	1 486	5 788	XII
525	116	77	21	604	9	13	211	172	9	1 659	6 318	I 1972
511	120	82	25	632	11	13	244	189	11	1 722	6 559	II
577	151	87	23	707	12	14	274	238	7	1 885	7 246	III
532	129	89	23	633	12	12	243	229	6	1 757	6 699	IV
580	135	88	27	658	12	13	269	234	8	1 877	7 095	V
577	147	94	25	667	13	13	275	238	8	1 911	7 239	VI
502	119	87	20	574	9	6	239	222	7	1 667	6 237	VII
460	133	91	20	629	9	10	267	237	7	1 660	6 368	VIII
562	138	94	28	690	10	12	277	259	8	1 964	7 286	IX
589	130	96	27	725	11	12	259	257	8	1 984	7 412	X
552	127	100	28	704	11	13	229	254	7	1 873	7 113	XI
												XII

In % della colonna 23 · In % van kolom 23

8,1	1,8	1,5	0,4	10,0	0,4	0,9	2,8	2,1	0,1	22,3	100,0	1967
8,1	1,8	1,4	0,4	9,8	0,3	0,6	3,5	2,4	0,1	23,6	100,0	1968
8,4	2,2	1,6	0,4	9,9	0,3	0,5	3,3	2,2	0,1	24,2	100,0	1969
7,9	2,1	1,2	0,3	10,0	0,2	0,3	3,4	2,2	0,1	24,1	100,0	1970
7,7	1,8	1,2	0,4	10,0	0,1	0,3	3,6	3,1	0,1	25,8	100,0	1971

(a) Nicht zum Weiterauswalzen

(a) Warmgewalst breedband dat niet verder uitgewalst wordt binnen de Gemeenschap

Larges bandes à chaud (coils) — détails complémentaires sur l'ensemble de la Communauté (a)

Nastri larghi a caldo (coils) — particolari complementari per l'insieme della Comunità (a)

A) Production et transformation des coils dans les usines sidérurgiques

Produzione e trasformazione di coils negli stabilimenti siderurgici

A) Erzeugung und Verarbeitung der Coils in der Stahlindustrie

Produkte en verwerking van warmgewalst breedband (coils) in de ijzer- en staalindustrie

1000 t

Zeit Période Periodo Tijdvak	Erzeugung der Warmbreitbandstrahlen Production des trains à larges bandes Produzione dei treni a nastri larghi Produktie van de breedbandwalsenrijen		Verarbeitung der Coils durch: · Coils transformés par: Coils trasformati da · Verwerking van coils door:				Insgesamt Total Totale Totaal
	Insgesamt Total Totale Totaal	Darunter Dont Di cui Waarvan Coils	Schneiden zu Warmband Refente en feuillards à chaud Taglio in nastri a caldo Knippen tot warmgewalst bandstaal	Zerschneiden zu Warmblechen Découpage en tôles à chaud Taglio in lamiere a caldo Knippen tot warmgewalste plaat	Warm Weiterauswalzen Relaminage à chaud Rilaminazione a caldo Warmherwalsen	Kalt Weiterauswalzen Relaminage à froid Rilaminazione a freddo Koudherwalsen	
	1	2	3	4	5	6	7
1967	21 870	21 572	830	2 287	44	15 519	18 681
1968	25 774	25 551	1 104	2 655	36	18 328	22 123
1969	28 723	28 530	1 273	3 390	32	20 621	25 316
1970	29 035	28 816	1 181	2 985	41	20 810	25 017
1971	29 799	29 577	1 230	2 532	4	21 144	24 911
1972							
1971 I	2 843	2 829	95	216	0	1 737	2 049
II	2 380	2 368	91	250	0	1 694	1 985
III	2 619	2 592	114	235	1	1 902	2 251
IV	2 354	2 334	109	233	1	1 765	2 108
V	2 518	2 503	106	205	1	1 778	2 091
VI	2 584	2 563	116	226	0	1 779	2 121
VII	2 570	2 557	105	205	0	1 782	2 093
VIII	2 512	2 494	97	210	0	1 497	1 805
IX	2 642	2 621	116	233	0	1 976	2 326
X	2 559	2 539	98	209	0	1 909	2 215
XI	2 416	2 396	92	172	0	1 731	1 995
XII	2 126	2 107	96	179	0	1 595	1 871
1972 I	2 638	2 616	110	216	0	1 814	2 141
II	2 713	2 685	104	230	0	1 854	2 188
III	2 933	2 904	117	261	0	2 060	2 438
IV	2 777	2 757	111	241	0	1 909	2 264
V	2 978	2 945	138	250	0	2 032	2 422
VI	2 994	2 972	134	265	0	2 055	2 454
VII	2 838	2 813	110	231	0	1 804	2 145
VIII	2 756	2 737	114	246	0	1 833	2 194
IX	2 838	2 822	126	265	0	2 146	2 530
X	3 024	3 012	126	256	1	2 155	2 537
XI	2 968	2 952	119	258	0	2 019	2 396
XII							

(a) Définition des coils, ou ébauches en rouleaux pour tôles (bobines à chaud):
Les larges bandes laminées à chaud, de section rectangulaire, d'une épaisseur minimum de 1,5 mm et d'une largeur supérieure ou égale à 600 mm présentées en rouleaux continus (bobines), d'un poids minimum de 500 kg

(a) Definizione dei coils o sbozzi in rotoli per lamiere:
I nastri larghi laminati a caldo di sezione rettangolare, con uno spessore minimo di 1,5 mm e con una larghezza superiore o uguale a 600 mm, presentati in rotoli continui (bobine) con un peso minimo di 500 kg

Warmbreitband (Coils) — Ergänzende Angaben für die Gemeinschaft insgesamt (a)

Warmgewalst breedband (coils) — Aanvullende gegevens voor de Gemeenschap (a)

30

B) Produits obtenus par la transformation des coils

B) Durch Verarbeitung der Coils gewonnene Erzeugnisse

Prodotti ottenuti attraverso la trasformazione di coils

Produkten verkregen door verwerking van warmgewalst breedband (coils)

1000 t

Zeit Période Periodo Tijdvak	Warmband Feuillards à chaud Nastri a caldo Warmgew. bandstaal	Bleche (warmgewalzt) · Tôles à chaud Lamiere a caldo · Plaat (warmgewalst)				Kaltgewalzte Bleche Tôles laminées à froid Lamiere laminata a freddo Koudgewalste plaat		Insgesamt Total Totale Totaal
		durch Zerschneiden erzeugt Obtenues par découpage Ottenute per taglio Verkregen door knippen		durch Weiterwalzen erzeugt Obtenues par relaminage Ottenute per rilaminazione Verkregen door herwalsen		Insgesamt Total Totale Totaal	Darunter Dont Di cui Waarvan < 3 mm	
		Insgesamt Total Totale Totaal	Darunter Dont Di cui Waarvan < 3 mm	Insgesamt Total Totale Totaal	Darunter Dont Di cui Waarvan < 3 mm			
						1	2	
1967	766	2 122	258	26	23	14 254	14 194	17 169
1968	1 038	2 466	288	18	12	16 892	16 758	20 414
1969	1 207	3 174	319	15	11	19 186	19 087	23 582
1970	1 119	2 823	254	7	4	19 243	19 126	23 192
1971	1 164	2 405	256	4	4	19 583	19 407	23 156
1972								
1971 I	89	205	17	0	0	1 607	1 597	1 901
II	86	196	22	0	0	1 574	1 567	1 856
III	108	222	24	0	0	1 750	1 742	2 081
IV	103	222	22	0	0	1 645	1 638	1 971
V	100	195	19	1	1	1 630	1 551	1 928
VI	106	214	21	0	0	1 676	1 668	1 997
VII	99	194	22	0	0	1 647	1 636	1 941
VIII	92	199	21	0	0	1 393	1 384	1 684
IX	110	222	23	0	0	1 791	1 783	2 124
X	92	199	24	0	0	1 771	1 761	2 061
XI	87	166	21	0	0	1 604	1 596	1 858
XII	90	170	20	0	0	1 497	1 485	1 758
1972 I	103	205	19	0	0	1 667	1 658	1 975
II	98	218	23	0	0	1 731	1 720	2 048
III	111	249	20	0	0	1 891	1 883	2 251
IV	104	230	21	0	0	1 761	1 755	2 098
V	131	238	25	0	0	1 886	1 876	2 256
VI	127	255	22	0	0	1 919	1 910	2 301
VII	105	218	20	0	0	1 672	1 640	1 995
VIII	109	234	17	0	0	1 664	1 659	2 007
XI	120	250	25	0	0	1 970	1 963	2 341
X	119	244	24	0	0	1 991	1 984	2 355
XI	113	245	24	0	0	1 878	1 872	2 236
XII								

(a) Begriffsbestimmung für Warmbreitband (coils) oder Sturze für Bleche in Rollen: Erzeugnisse mit rechteckigem Querschnitt mit einer Mindeststärke von 1,5 mm und einer Breite von 600 mm und mehr, in Rollen (Bobinen) mit einem Gewicht von 500 kg oder mehr

(a) Definitie voor warmgewalst breedband (op rollen), bestemd voor de fabricage van platen: Warmgewalst breedband met rechthoekige doorsnede, met een minimumdikte van 1,5 mm en met een breedte van 600 mm en meer, op rollen met een minimumgewicht van 500 kg

1000 t

Zeit Période Periodo Tijdvak	Weißblech und sonstige verzinnete Bleche, Weißband Fer blanc et autres tôles étamées Banda e altre lamiere stagnate Blik, andere vertinde plaat en vertinde band		Feinstblech und Feinstband Fer noir utilisé comme tel Banda nera utilizzata come tale Onvertind blik en band	Verzinkte, verbleite, sonstige überzogene Bleche Tôles galvanisées, plombées et autrement revêtues Lamiere zincate piombate e altrimenti rivestite Verzinkte, verblode, andere beklede platen	Transformatoren- und Dynamobleche (a) · Tôles magnétiques (a) Lamierini magnetici (a) · Dynamo- en transformatorplaat (a)				Zusammen Total Totale Totaal
	galvanisch verzinkt Par étamage électrolytique Stagnatura elettrolitica elektrol. vertind	feuerverzinkt Par étamage à chaud Per immersione a caldo vertind volgens de dompelmethode			Dynamobleche Verl. 1,3 W/kg und mehr Dinamo perdite: 1,3 w/kg e più Dynamoplaat Verl. 1,3 W/kg en meer	Transformatorenbleche · Transformateurs Trasformatori · Transformatorplaat			
						Verlust 1,1 bis unter 1,3 W/kg	Verlust 0,9 bis unter 1,1 W/kg	Verlust weniger als 0,9 W/kg	
						Perte de 1,1 à 1,3 (exclu) w/kg Perdita da 1,1 a 1,3 (escl.) w/kg Verlies 1,1 tot < 1,3 W/kg	Perte de 0,9 à 1,1 (exclu) w/kg Perdita da 0,9 a 1,1 (escl.) w/kg Verlies 0,9 tot < 1,1 W/kg	Perte de moins de 0,9 w/kg Perdita infer. a 0,9 w/kg Verlies minder dan 0,9 W/kg	
1	2	3	4	5	6	7	8	9	
1967	1 881	284	78	1 950	435	45	22	123	625
1968	1 945	210	84	2 221	477	16	4	160	657
1969	2 306	197	88	2 666	562	12	4	163	741
1970	2 467	159	91	2 558	568	13	3	170	754
1971	2 599	109	102	3 012	479	31	2	204	716
1972									
1971 I	226	12	6	231	42	3	0	15	60
II	226	12	7	209	45	2	0	17	64
III	237	12	10	263	50	2	0	17	69
IV	217	10	9	243	42	1	0	24	67
V	223	8	9	261	40	3	0	17	60
VI	229	8	10	261	43	1	0	16	61
VII	224	9	8	254	38	4	0	16	59
VIII	198	6	8	219	25	2	0	14	42
IX	211	8	10	286	38	1	0	13	55
X	212	9	10	272	39	3	0	23	66
XI	213	8	9	233	37	4	0	14	54
XII	194	8	8	255	38	4	0	18	60
1972 I	217	8	6	261					
II	208	8	6	260					
III	229	9	8	283					
IV	217	9	6	270					
V	221	7	6	308					
VI	229	8	8	315					
VII	225	7	6	259					
VIII	191	6	5	249					
IX	234	7	4	333					
X	228	7	5	331					
XI	221	8	6	307					
XII									

(a) Les chiffres représentent les livraisons des usines. Les pertes se rapportent à une tôle de 0,5 mm d'épaisseur (méthode Epstein, courant à 50 périodes et sous une induction de 10 000 Gauss)

(a) Le cifre rappresentano le consegne delle imprese. Le perdite sono rapportate a una lamiera di 0,5 mm di spessore (metodo di Epstein, corrente a 50 periodi con una induzione di 10 000 Gauss)

(a) Die Zahlen stellen die Werkslieferungen dar. Der Ummagnetisierungsverlust bezieht sich auf ein Blech von 0,5 mm Stärke. (Ermittelt nach dem Epstein-Verfahren, bei einem Strom von 50 Perioden und einer Induktion von 10 000 Gauss)

(a) Deze cijfers hebben betrekking op de leveringen door de bedrijven. Wattverlies voor een plaat van 0,5 mm dikte (Methode van Epstein, stroom van 50 perioden en een inductie van 10 000 Gauss)

Production des divers produits finis et finals

Produzione di diversi prodotti finiti e terminali

Erzeugung der verschiedenen Walzstahlfertigerzeugnisse und weiterverarbeitete Erzeugnisse

Productie van de afzonderlijke walsstijlproducten en verder bewerkte producten

32

1000 t

Zeit Période Periodo Tijdvak	Deutschland (BR)	France	Italia	Nederland	UEBL · BLEU		EGKS CECA
					Belgique · België	Luxembourg	
A) Oberbaumaterial · Matériel de voie							
A) Materiale ferroviario CECA · Materiaal voor spoorwegen							
1968	374	302	161	—	51	63	949
1969	445	319	134	—	54	81	1 033
1970	511	379	142	—	38	96	1 165
1971	450	378	190	—	24	117	1 159
1972	409	369	—	—	32	64	—
1972 I	32	36	17	—	3	6	94
II	38	38	19	—	2	6	103
III	35	36	18	—	3	4	97
IV	33	32	14	—	3	6	88
V	36	36	18	—	3	5	97
VI	39	31	17	—	2	4	93
VII	30	24	15	—	3	4	77
VIII	36	23	13	—	2	6	80
IX	31	29	15	—	2	4	82
X	30	30	13	—	3	6	81
XI	37	28	15	—	3	7	91
XII	30	26	—	—	2	5	—
1973 I	38	—	—	—	2	8	—
II	—	—	—	—	—	7	—
B) Schwere Profile · Profilés lourds							
B) Profilati pesanti · Zware profielen							
1968	2 155	1 209	477	—	628	776	5 246
1969	2 423	1 345	514	—	809	960	6 051
1970	2 518	1 367	600	—	928	993	6 407
1971	2 012	1 262	567	—	856	924	5 621
1972	2 223	1 327	—	—	1 185	1 083	—
1972 I	167	103	54	—	85	78	487
II	174	108	59	—	87	85	513
III	189	117	61	—	92	88	547
IV	186	99	56	—	94	89	524
V	182	120	56	—	95	88	541
VI	170	125	49	—	109	90	542
VII	184	78	52	—	69	92	475
VIII	196	110	49	—	85	97	537
IX	203	125	64	—	109	94	596
X	192	115	63	—	125	99	594
XI	198	121	54	—	121	94	590
XII	182	105	—	—	114	90	—
1973 I	212	—	—	—	121	81	—
II	—	—	—	—	—	87	—

Production de produits finis et finals (suite) . Produits plats (en partie)

Produzione di prodotti finiti e terminali (seguito) · Prodotti piatti (in parte)

1000 t

Zeit Période Periodo Tijdvak	Deutschland (BR)	France	Italia	Nederland	UEBL · BLEU		EGKS CECA
					Belgique · België	Luxembourg	
C) Breitflachstahl · Larges plats <i>Larghi piatti · Universaalstaal</i>							
1968	465	104	13	—	30	4	615
1969	565	111	20	—	25	5	726
1970	524	139	19	—	29	5	716
1971	402	151	15	—	29	5	601
1972	409	163		—	27	4	
1972 I	28	14	3	—	3	0	47
II	29	16	1	—	2	0	48
III	38	15	3	—	3	0	58
IV	26	14	2	—	3	0	45
V	37	14	1	—	3	0	55
VI	42	20	4	—	2	0	69
VII	39	14	4	—	0	0	58
VIII	32	9	1	—	4	0	46
IX	31	10	1	—	2	1	45
X	39	12	3	—	2	0	56
XI	36	13	1	—	1	0	52
XII	32	13		—	2	0	
1973 I	35			—	3	0	
II						0	
D) Bandstahl und Röhrenstreifen · Feuillards et bandes à tubes à chaud <i>Nastri stretti a caldo comprese bande per tubi · Bandstaal en buizenstrip</i>							
1968	2 642	1 076	871	108	362	717	5 775
1969	3 075	1 226	923	133	391	908	6 656
1970	2 793	1 163	999	159	366	809	6 290
1971	2 483	1 160	854	180	328	818	5 822
1972	2 676	1 396			273	897	
1972 I	211	118	83	19	25	69	525
II	210	119	92	2	26	63	511
III	228	136	92	18	26	77	577
IV	216	123	81	18	20	70	532
V	238	124	99	21	26	72	580
VI	247	127	89	19	21	74	577
VII	223	93	85	13	15	73	502
VIII	236	43	68	18	16	79	460
IX	229	116	91	16	27	82	562
X	223	138	104	20	21	84	589
XI	214	126	85	21	28	78	552
XII	201	132		16	17	75	
1973 I	279			22	24	87	
II						79	

Erzeugung von Walzstahlfertigerzeugnissen und weiterverarbeiteten Walzstahlfertigerzeugnissen
(Fortsetzung) · Flachstahlerzeugnisse (teilweise)

34

Produktie van walseryjprodukten en van bewerkte walseryjprodukten (vervolg) · Platte produkten (gedeeltelijk)

1000 t

Zeit Période Período Tijdvak	Deutschland (BR)	France	Italia	Nederland	UEBL · BLEU		EGKS CECA
					Belgique · België	Luxembourg	
E) Bleche warmgewalzt · Tôles à chaud } $\geq 4,76$ mm E) Lamiere a caldo · Warmgewalste plaat }							
1968	4 025	1 325	1 468	460	948	128	8 354
1969	4 671	1 623	1 461	489	1 172	129	9 546
1970	4 786	1 649	1 482	493	1 084	138	9 633
1971	4 233	1 516	1 504	445	1 098	112	8 908
1972	4 582	1 482			1 232	124	
1972 I	333	124	121	31	102	9	720
II	353	126	127	32	104	9	752
III	402	144	149	36	116	13	859
IV	354	134	123	39	101	11	763
V	371	128	139	36	108	11	793
VI	384	133	130	43	113	10	813
VII	385	80	135	19	63	11	693
VIII	419	95	93	39	103	11	762
IX	408	131	133	32	113	10	828
X	417	134	152	34	109	9	855
XI	399	135	156	35	97	9	832
XII	357	116		35	104	9	
1973 I	426			43	102	10	
II						11	
F) Bleche warmgewalzt · Tôles à chaud } $3-4,75$ mm (a) F) Lamiere a caldo · Warmgewalste plaat }							
1968	483	343	133	29	173	56	1 217
1969	587	414	126	23	241	55	1 455
1970	476	336	84	17	193	39	1 144
1971	371	310	77	16	181	39	994
1972	427	342			284	53	
1972 I	23	29	9	2	20	4	86
II	28	28	9	4	20	5	92
III	28	31	8	4	24	5	99
IV	31	29	10	2	24	3	100
V	30	30	11	2	24	2	99
VI	34	31	7	2	28	4	108
VII	38	24	6	1	22	4	95
VIII	44	23	4	3	23	4	100
IX	40	28	7	2	26	4	104
X	40	30	8	2	22	6	108
XI	48	28	6	1	22	6	111
XII	45	31		4	24	6	
1973 I	41			4	31	6	
II						5	

Production de produits finis et finals . Produits plats (suite)

Produzione di prodotti finiti e terminali (seguito) · Prodotti piatti (seguito)

1000 t

Zeit Période Periodo Tijdvak	Deutschland (BR)	France	Italia	Nederland	UEBL · BLEU		EGKS CECA
					Belgique · België	Luxembourg	
G) Bleche warmgewalzt · Tôles à chaud } < 3 mm G) Lamiera a caldo · Warmgewalste plaat }							
1968	278	284	65	11	109	0	745
1969	226	300	59	16	102	0	702
1970	142	270	33	14	81	—	541
1971	108	227	35	16	82	—	468
1972	110	217			56	—	
1972 I	10	16	3	1	4	—	34
II	10	20	3	2	4	—	39
III	8	18	4	2	5	—	41
IV	8	17	4	1	5	—	35
V	10	20	4	2	5	—	41
VI	10	19	3	1	5	—	38
VII	6	15	3	1	2	—	27
VIII	10	14	2	1	3	—	30
IX	9	21	3	2	5	—	40
X	10	21	3	1	5	—	40
XI	11	20	4	1	4	—	41
XII	10	17		1	7	—	
1973 I	12			4	5	—	
II						—	
H) Bleche kaltgewalzt · Tôles à froid } ≥ 3 mm H) Lamiera a freddo · Koudgewalste plaat }							
1968	38	—	32	—	4	—	75
1969	56	—	37	—	6	—	98
1970	56	—	54	—	6	—	116
1971	57	—	37	—	13	—	107
1972	31	—		—	17	—	
1972 I	4	—	3	—	2	—	9
II	4	—	3	—	4	—	11
III	2	—	3	—	3	—	7
IV	2	—	3	—	2	—	6
V	2	—	3	—	2	—	8
VI	3	—	4	—	2	—	8
VII	3	—	4	—	0	—	7
VIII	2	—	3	—	2	—	7
IX	2	—	5	—	2	—	8
X	2	—	4	—	2	—	8
XI	2	—	4	—	1	—	7
XII	4	—		—	1	—	
1973 I	3			—	2	—	
II						—	

Erzeugung von Walzstahlfertigerzeugnissen und weiterverarbeiteten Walzstahlfertigerzeugnissen (Fortsetzung) · Flacherzeugnisse (Fortsetzung)

36

Productie van walsrijproducten en van bewerkte walsrijproducten (vervolg) · Platte producten (vervolg)

1000 t

Zeit Période Período Tijdvak	Deutschland (BR)	France	Italia	Nederland	UEBL · BLEU		EGKS CECA
					Belgique · België	Luxembourg	
i) Bleche kaltgewalzt · Tôles à froid } < 3 mm							
i) Lamiera a freddo · Koudgewalste plaat }							
1968	5 922	4 205	2 748	1 376	2 290	303	16 845
1969	6 711	4 982	2 896	1 565	2 624	320	19 097
1970	6 718	5 100	2 941	1 523	2 538	307	19 127
1971	6 454	5 322	3 184	1 646	2 574	310	19 491
1972	6 915	5 677			3 125	309	
1972 I	485	456	302	152	239	24	1 659
II	505	484	303	161	243	26	1 722
III	559	506	344	172	277	28	1 885
IV	540	476	304	167	244	26	1 757
V	590	508	319	174	261	26	1 877
VI	599	507	326	172	281	26	1 911
VII	540	406	328	172	196	25	1 167
VIII	635	347	230	175	249	25	1 660
IX	639	497	340	163	297	27	1 964
X	641	515	346	175	282	25	1 984
XI	610	504	306	144	283	26	1 873
XII	572	495		125	276	25	
1973 I	635			147	302	26	
II						25	
j) Warmbreitband (Fertigerz.) · Coils produits finis } ≥ 3 mm (a)							
j) Coils prodotti finiti · Warmgewalst breedband (eindr.) }							
1968	1 362	149	629	36	273	27	2 476
1969	1 333	102	597	57	464	32	2 585
1970	1 488	164	516	95	407	24	2 694
1971	1 328	227	615	111	434	—	2 717
1972	1 559	227			494	—	
1972 I	105	19	46	7	33	—	211
II	114	15	58	8	49	—	244
III	141	18	45	22	48	—	274
IV	107	22	56	15	43	—	243
V	140	17	57	16	39	—	269
VI	145	24	46	18	44	—	276
VII	129	11	38	17	44	—	239
VIII	156	13	43	15	46	—	267
IX	147	19	52	21	39	—	277
X	129	20	55	14	39	—	259
XI	126	20	37	14	33	—	229
XII	126	29		12	37	—	
1973 I	139			9	45	—	
II						—	

(a) Non relaminés dans la Communauté
(a) Nicht zum Weiterauswalzen in der Gemeinschaft

(a) Non rilaminati nella Comunità
(a) Warmgewalst breedband dat niet verder wordt uitgewalst binnen de Gemeenschap

1000 t

Zeit Période Periodo Tijdvak	Deutschland (BR)	France	Italia	Nederland	UEBL · BLEU		EGKS CECA
					Belgique · België	Luxembourg	
K) Warmbreitband (Fertigerz.) · Coils produits finis } < 3 mm (a) K) Coils prodotti finiti · Warmgewalst breedband (eindpr.) }							
1968	650	159	469	121	336	9	1 744
1969	660	101	478	114	372	27	1 752
1970	634	140	405	243	296	17	1 734
1971	1 007	151	540	385	289	—	2 372
1972	1 158	187			448	—	
1972 I	68	12	33	25	34	—	172
II	68	18	44	26	33	—	189
III	106	11	40	40	41	—	238
IV	90	14	47	45	33	—	229
V	97	13	43	39	42	—	234
VI	98	22	44	39	36	—	238
VII	90	14	37	45	36	—	222
VIII	115	9	29	43	41	—	237
IX	109	13	60	41	35	—	259
X	103	19	54	46	34	—	257
XI	124	18	40	33	39	—	254
XII	90	26		48	40	—	
1973 I	103			38	45	—	
II						—	
L) Flacherzeugnisse insgesamt · Total des produits plats L) Totale di prodotti piatti · Platte produkten totaal							
1968	15 865	7 645	6 429	2 140	4 524	1 243	37 847
1969	17 884	8 860	6 595	2 397	5 397	1 476	42 608
1970	17 617	8 960	6 479	2 569	5 001	1 341	41 996
1971	16 445	9 063	6 862	2 798	5 028	1 284	41 479
1972	17 869	9 691			5 955	1 386	
1972 I	1 267	787	604	237	462	106	3 464
II	1 321	826	638	235	485	104	3 609
III	1 511	877	687	295	542	123	4 034
IV	1 374	829	629	289	479	110	3 710
V	1 516	854	676	289	510	112	3 957
VI	1 562	884	651	295	533	114	4 039
VII	1 454	658	641	267	379	114	3 511
VIII	1 643	553	473	295	486	119	3 569
IX	1 611	836	690	277	545	125	4 086
X	1 605	889	728	292	518	124	4 160
XI	1 570	865	639	250	508	119	3 951
XII	1 435	858		243	508	115	
1973 I	1 673			268	559	129	
II						121	

(a) Non relaminés dans la Communauté
(a) Nicht zum Weiterauswalzen in der Gemeinschaft

(a) Non rilaminati nella Comunità
(a) Warmgewalst breedband dat niet verder wordt uitgewalst binnen de Gemeenschap

Erzeugung von Walzstahlfertigerzeugnissen und weiterverarbeiteten Walzstahlfertigerzeugnissen (Fortsetzung) . Flacherzeugnisse (Ende) — Sonstige Erzeugnisse (teilweise)

38

Produktie van walserijproducten en van bewerkte walserijproducten (vervolg) · Platte produkten (totaal) — Overige produkten (gedeeltelijk)

1000 t

Zeit Période Periodo Tijdvak	Deutschland (BR)	France	Italia	Nederland	UEBL · BLEU		EGKS CECA
					Belgique · België	Luxembourg	
M) Walzdraht · Fil machine							
<i>M) Vergella · Walsdraad</i>							
1968	3 122	2 140	805	259	970	353	7 648
1969	3 394	2 202	832	224	873	396	7 921
1970	3 520	2 445	887	294	762	384	8 293
1971	3 293	2 423	933	325	704	432	8 111
1972	3 780	2 601			812	449	
1972 I	251	224	75	29	72	36	687
II	290	221	79	30	72	40	732
III	330	231	92	32	75	35	796
IV	309	208	65	37	68	35	722
V	328	222	102	26	70	38	785
VI	329	237	88	33	69	40	795
VII	340	155	89	18	51	39	693
VIII	364	153	64	27	51	42	701
IX	326	231	96	33	74	37	795
X	311	243	110	39	72	38	814
XI	320	238	87	25	67	37	773
XII	282	238		39	71	32	
1973 I	335			29	75	38	
II						34	
N) Röhrenrund- und -vierkantstahl · Ronds et carrés pour tubes							
<i>N) Tondi e quadri per tubi · Rond- en vierkant staal voor buizen</i>							
1968	1 337	450	370	23	48	—	2 227
1969	1 466	534	320	25	65	—	2 410
1970	1 485	550	384	27	65	—	2 476
1971	1 121	522	349	19	57	—	2 068
1972	1 102	493			50	—	
1972 I	87	43	31	1	5	—	167
II	77	33	27	2	5	—	144
III	87	48	32	1	4	—	172
IV	94	42	33	1	5	—	175
V	75	46	39	2	5	—	167
VI	85	38	38	3	6	—	170
VII	84	27	31	1	3	—	146
VIII	103	31	24	2	3	—	162
IX	100	49	37	2	4	—	191
X	103	48	35	1	5	—	191
XI	108	49	37	1	3	—	198
XII	99	40		1	3	—	
1973 I	118					—	
II				1	4	—	

1000 t

Zeit Période Periodo Tijdvak	Deutschland (BR)	France	Italia	Nederland	UEBL · BLEU		EGKS CECA
					Belgique · België	Luxembourg	
O) Stabstahl · Aciers marchands (a) O) Laminati mercantili · Staafstaal							
1968	5 563	3 731	4 402	316	2 430	1 073	17 516
1969	6 306	3 986	4 500	392	2 613	1 051	18 847
1970	6 315	4 123	4 724	472	2 480	1 114	19 128
1971	4 923	3 732	4 507	351	2 548	1 042	17 103
1972	5 335	3 616			2 666	980	
1972 I	374	317	383	25	233	86	1 419
II	426	300	400	24	238	71	1 459
III	468	343	426	24	250	89	1 600
IV	446	309	390	19	231	83	1 479
V	454	329	426	33	222	84	1 548
VI	502	311	416	26	258	86	1 599
VII	434	214	430	17	153	86	1 334
VIII	481	237	290	30	198	40	1 318
IX	437	316	435	36	228	82	1 535
X	478	324	452	30	218	75	1 577
XI	434	319	422	30	230	78	1 512
XII	401	296		25	206	78	
1973 I	542			16	256	81	
II						93	
P) Darunter: Betonstahl (Werkslieferungen) · Dont ronds à béton (livraisons des usines) P) Di cui : tondi per cemento armato (consegne degli stabilimenti) · Waarvan : betonstaal (leveringen van de werken)							
1968	1 275	1 333	2 392	279	1 037	509	6 826
1969	1 703	1 427	2 497	336	1 162	453	7 579
1970	1 563	1 453	2 478	445	1 079	510	7 528
1971	1 356	1 441	2 632	347	1 094	542	7 412
1972							
1972 I	111	105	215	19	102	30	582
II	125	106	199	25	104	43	602
III	150	126	258	29	117	46	726
IV	129	97	249	28	93	45	641
V	141	119	271	30	107	43	711
VI	148	113	282	27	115	41	725
VII	129	92	278	20	84	32	637
VIII	124	86	201	24	92	40	567
IX	121	100	252	32	95	27	627
X	125	104	280	32	90	30	660
XI	124	118	292	31	92	29	687
XII	100	108	292	24	91	29	645

(s) Y compris ronds à béton
(a) Einschließlich Betonstahl(a) Compresi tondi per cemento armato
(a) Incisief betoustaal

Erzeugung von Walzstahlfertigerzeugnissen und weiterverarbeiteten Walzstahlfertigerzeugnissen
(Fortsetzung) . Sonstige Erzeugnisse (Fortsetzung)

40

Produktie van walsenijprodukten en van bewerkte walsenijprodukten (vervolg) · Overige produkten (vervolg)

1000 t

Zeit Période Periodo Tijdvak	Deutschland (BR)	France	Italia	Nederland	UEBL · BLEU		EGKS CECA
					Belgique · België	Luxembourg	
Q) Sonstige Erzeugnisse insgesamt · Total des autres produits finis (M+N+O)							
Q) Totale altri prodotti · Overige produkten totaal							
1967	9 214	5 869	5 046	507	3 165	1 306	25 108
1968	10 022	6 322	5 576	598	3 448	1 426	27 392
1969	11 166	6 722	5 652	641	3 351	1 446	29 178
1970	11 320	7 120	5 959	794	3 307	1 498	29 999
1971	9 338	6 678	5 790	695	3 309	1 473	27 283
1972	10 218	6 710			3 528	1 429	
1972 I	713	584	490	56	310	122	2 274
II	793	555	506	56	315	111	2 334
III	885	622	549	57	329	124	2567
IV	850	559	487	56	305	119	2 377
V	857	597	566	61	297	122	2 500
VI	916	585	542	62	333	125	2 564
VII	857	395	551	37	208	126	2 173
VIII	949	421	378	59	251	123	2 181
IX	863	596	568	70	305	119	2 522
X	891	615	597	69	295	114	2 582
XI	862	605	545	56	300	115	2 483
XII	782	575		65	281	109	
1973 I	994			46	335	119	
II						128	
R) Walzstahlfertigerzeugnisse insgesamt · Total général des produits finis							
R) Totale generale dei prodotti finiti · Walsenijprodukten totaal-generaal							
1967	24 633	14 629	11 339	2 343	7 493	3 351	63 788
1968	28 416	15 478	12 644	2 738	8 650	3 508	71 434
1969	31 918	17 246	12 894	3 039	9 810	3 963	78 870
1970	31 967	17 825	13 180	3 339	9 274	3 929	79 567
1971	28 244	17 381	13 409	3 493	9 217	3 798	75 543
1972	30 718	18 097			10 700	3 962	
1972 I	2 179	1 510	1 163	293	861	312	6 318
II	2 326	1 527	1 221	291	889	306	6 559
III	2 620	1 653	1 316	352	966	339	7 246
IV	2 443	1 520	1 187	345	881	324	6 699
V	2 590	1 607	1 317	350	905	327	7 095
VI	2 687	1 625	1 260	357	976	334	7 239
VII	2 525	1 156	1 259	304	659	336	6 237
VIII	2 824	1 106	913	355	825	346	6 368
IX	2 709	1 586	1 339	347	962	342	7 286
X	2 718	1 649	1 401	362	940	343	7 412
XI	2 668	1 620	1 254	305	931	335	7 113
XII	2 430	1 564		308	905	319	
1973 I	2 917			314	1 017	338	
II						343	

1000 t

Zeit Période Periodo Tijdvak	Deutschland (BR)	France	Italia	Nederland	UEBL · BLEU		EGKS CECA
					Belgique · België	Luxembourg	
S) Weißblech, sonstige verzinnete Bleche, Weißband · Fer-blanc et tôles étamées							
S) Banda e altre lamiera stagnate · Blik en andere vertinde plaat							
1968	626	663	304	343	220	—	2 155
1969	720	783	320	442	240	—	2 504
1970	749	803	332	472	270	—	2 627
1971	779	858	333	470	268	—	2 708
1972	756	890			295	—	
1972 I	60	73	29	40	24	—	225
II	60	74	27	31	24	—	215
III	70	76	29	34	28	—	238
IV	63	73	27	38	25	—	226
V	63	83	20	35	26	—	228
VI	64	79	27	35	31	—	237
VII	63	76	32	36	26	—	232
VIII	65	58	24	37	14	—	197
IX	65	75	32	26	26	—	241
X	63	76	30	36	25	—	236
XI	63	74	28	43	21	—	228
XII	59	72		36	24	—	
1973 I	64			41	23	—	
II						—	
T) Feinstblech und Feinstband · Fer noir utilisé comme tel							
T) Banda nera utilizzata come tale · Onvertind blik en band							
1968	50	21	0	5	9	—	84
1969	66	15	1	1	5	—	88
1970	68	16	1	0	4	—	91
1971	67	31	3	1	0	—	102
1972	50	17			—	—	
1972 I	3	2	0	0	—	—	6
II	4	2	0	—	—	—	6
III	6	2	0	—	—	—	8
IV	4	2	0	—	—	—	6
V	4	1	—	1	—	—	6
VI	4	2	0	2	—	—	8
VII	5	1	—	0	—	—	6
VIII	3	1	0	—	—	—	5
IX	3	2	—	—	—	—	4
X	4	1	—	—	—	—	5
XI	5	1	0	—	—	—	6
XII	5	1					
1973 I	4						
II							

Erzeugung von Walzstahlfertigerzeugnissen und weiterverarbeiteten Walzstahlfertigerzeugnissen
Einzelne weiterverarbeitete Erzeugnisse

42

Produktie van walseryprodukten en van bewerkte walseryprodukten · Enige verder bewerkte produkten

1000 t

Zeit Période Periodo Tijdvak	Deutschland (BR)	France	Italia	Nederland	UEBL · BLEU		EGKS CECA
					Belgique · België	Luxembourg	
U) Verzinkte, verbleite, sonstige überzogene Bleche · Tôles galvanisées, plombées et autrement revêtues							
U) Lamiere zincate, piombate e altrimenti rivestite · Verzinkte, verblode, andere beklede plaat							
1968	951	518	312	—	439		2 221
1969	093	718	328	13	514		2 666
1970	1 128	668	325	11	503		2 635
1971	1 312	788	397	15	500		3 012
1972	1 461	988			687		
1972 I	92	64	47	—	59		261
II	93	76	40	—	51		260
III	90	87	44	—	61		283
IV	93	77	46	—	54		270
V	117	82	47	—	63		308
VI	121	86	43	1	64		315
VII	110	63	51	1	34		259
VIII	125	36	34	1	65		249
IX	125	91	52	—	64		333
X	128	86	46	4	67		331
XI	124	79	40	—	64		307
XII	103	76		—	60		
1973 I	114			—	67		
II							
V) Transformatoren- und Dynamobleche · Tôles magnétiques							
V) Lamierini magnetici · Transformator- en dynamo plaat							
1968	248	168	139	—	72	—	628
1969	279	186	137	—	86	—	687
1970	363	208	157	—	87	—	815
1971	302	199	168	—	79	—	748
1972	328	208			87		
1972 I	24	18	15	—	7	—	64
II	24	20	15	—	8	—	71
III	28	18	18	—	8	—	72
IV	27	16	14	—	8	—	65
V	29	19	18	—	8	—	74
VI	32	18	16	—	8	—	74
VII	18	10	15	—	7	—	49
VIII	32	15	8	—	4	—	60
IX	31	19	16	—	8	—	74
X	28	20	17	—	8	—	73
XI	29	19	16	—	7	—	70
XII	22	19		—	8	—	
1973 I	32			—	8	—	
II							

Évolution de la structure de la production des produits finis, exprimée en % de la production totale

Evoluzione della struttura della produzione dei prodotti finiti espressa in % della produzione totale

Zeit Période Periodo Tijdvak	Oberbau- material Matériel de voie Materiale ferroviario CECA Spoorweg- materiaal	Schwere Profile Profils lourds Profilati pesanti Zware profielen	Flachstahl · Produits plats · Prodotti piatti · Platte produkten								
			Breit- flachstahl Larges plats Larghi piatti Universaal staal	Bandstahl u. Röhren- streifen Feuillards et bandes à tubes à chaud Nastri stretti a caldo comprese bande per tubi Bandstaal en buizenstrip	Bleche (warmgewalzt) Tôles laminées à chaud Lamiere laminata a caldo Warmgewalste plaat			uleche (kaltgewalzt) Tôles laminées à froid Lamiere laminata a freddo Koudgewalste plaat		Warmbreitband (Fertigerzeugnisse) Coils produits finis Coils prodotti finiti Warmgewalst breedband (eindpr.)	
					≥ 4,76 mm	3-4,75 mm	< 3 mm	≥ 3 mm	< 3 mm	≥ 3 mm	< 3 mm
					1	2	3	4	5	6	7
DEUTSCHLAND (BR)											
1968	1,3	7,6	1,6	9,3	14,2	1,7	1,0	0,1	20,8	4,8	2,3
1969	1,4	7,6	1,8	9,6	14,6	1,8	0,7	0,2	21,0	4,2	2,1
1970	1,6	7,9	1,6	8,7	15,0	1,5	0,4	0,2	21,0	4,7	2,0
1971	1,6	7,1	1,4	8,8	15,0	1,3	0,4	0,2	22,9	4,7	3,6
FRANCE											
1968	2,0	7,8	0,7	7,0	8,6	2,2	1,8	—	27,2	1,0	1,0
1969	1,8	7,8	0,6	7,1	9,4	2,4	1,7	—	28,9	0,6	0,6
1970	2,1	7,7	0,8	6,5	9,3	1,9	1,5	—	28,6	0,9	0,8
1971	2,2	7,3	0,9	6,7	8,7	1,8	1,3	—	30,6	1,3	0,9
ITALIA											
1968	1,3	3,8	0,1	6,9	11,6	1,1	0,5	0,2	21,7	5,0	3,7
1969	1,0	4,0	0,2	7,2	11,3	1,0	0,5	0,3	22,4	4,6	3,7
1970	1,1	4,6	0,1	7,6	11,2	0,7	0,3	0,3	22,2	3,9	3,1
1971	1,4	4,2	0,1	6,4	11,2	0,6	0,3	0,3	23,7	4,6	4,0
NEDERLAND											
1968	—	—	—	3,9	16,8	1,1	0,4	—	50,3	1,3	4,4
1969	—	—	—	4,4	16,1	0,8	0,5	—	51,5	1,8	3,8
1970	—	—	—	4,7	14,7	0,5	0,4	—	45,5	2,8	7,7
1971	—	—	—	5,2	12,7	0,5	0,5	—	47,1	3,2	11,0
BELGIQUE											
1968	0,6	7,3	0,3	4,2	11,0	2,0	1,3	0,0	26,5	3,2	3,9
1969	0,6	8,2	0,3	4,0	11,9	2,5	1,0	0,1	26,7	4,7	3,8
1970	0,4	9,9	0,3	3,9	11,7	2,1	0,9	0,1	27,4	4,4	3,2
1971	0,3	9,3	0,3	3,6	11,9	1,0	0,9	0,1	27,9	4,7	3,1
LUXEMBOURG											
1968	1,8	22,1	0,1	20,4	3,6	1,6	0,0	—	8,6	0,8	0,2
1969	2,0	24,2	0,1	22,9	3,3	1,4	0,0	—	8,1	0,8	0,7
1970	2,4	25,3	0,1	20,6	3,5	1,0	—	—	7,8	0,6	0,4
1971	3,1	24,3	0,1	21,5	2,9	1,0	—	—	8,2	—	—
EGKS · CECA											
1968	1,3	7,3	0,9	8,1	11,7	1,7	1,0	0,1	23,6	3,5	2,4
1969	1,3	7,7	0,9	8,4	12,1	1,8	0,9	0,1	24,2	3,3	2,2
1970	1,5	8,1	0,9	7,9	12,1	1,5	0,7	0,1	24,0	3,4	2,2
1971	1,5	7,4	0,8	7,7	11,8	1,3	0,6	0,1	25,8	3,6	3,1

Strukturelle Entwicklung der Erzeugung an Walzstahlfertigerzeugnissen in % der Erzeugung insgesamt
 Structurele ontwikkeling van de walserijprodukten in % van de totale produktie

43

Zusammen Total Totale Totaal (3-11)	Sonst. Erzeugn. · Autres produits · Altri prodotti · Overige prod.				Zusammen Total Totale Totaal (13+14+15)	Walzstahlfertigerzeugnisse Insgesamt Produits finis Total général Prodotti finali Totale generale Walserijprodukten Totaal generaal (1+2+12+17)	Einzelne verarbeitete Erzeugnisse Certains produits finals Alcuni prodotti terminali Enige verder bewerkte produkten				Zeit Période Periodo Tijdvak	
	Walzdraht Fil machine Vergella Walsdraad	Röhren- rund- und -vierkant- stahl Ronds et carrés pour tubes Tondi e quadri per tubi Rond- en vierkantstaal voor buizen	Stabstahl Aciers marchands Laminati mercantile Staaftaal				darunter: Betonstahl dont: Ronds à beton di cui: Tondi per cemento armato waarvan: betonstaal	Weißblech, sonst. verz. Bleche Weißband Fer blanc et tôles étamées Banda e altre lamiere stagnate Blik en and. vertinde plaat	Feinstblech u. Feinstband Fer noir utilisé comme tel Banda nera utilizzata come tale Onvertind blik en band	Verzinkte, verbleite, sonstige überzogene Bleche Tôles revêtues Lamiere rivestite Verzinkte, verloede and. bekl. plaat		Transform.- u. Dynamo- bleche Tôles magnétiques Lamierini magnetici Transformator- en dynamoplaat
			Insgesamt Total Totale Totaal									
12	13	14	15	16	17	18	19	20	21	22		
DEUTSCHLAND (BR)												
55,8	11,0	4,7	19,6	5,1	35,3	100,0	2,2	0,2	3,3	0,9	1968	
56,0	10,6	4,6	19,8	6,0	35,0	100,0	2,3	0,2	3,4	0,9	1969	
55,1	11,0	4,6	19,8	4,9	35,4	100,0	2,3	0,2	3,3	1,1	1970	
58,2	11,7	4,0	17,4		33,1	100,0	2,8	0,2	4,6	1,1	1971	
FRANCE												
49,5	13,8	2,9	24,1	8,7	40,8	100,0	4,3	0,1	3,3	1,1	1968	
51,4	12,8	3,0	23,1	8,6	38,9	100,0	4,5	0,1	4,2	1,1	1969	
50,3	13,7	3,1	23,1	8,3	39,9	100,0	4,5	0,1	3,7	1,2	1970	
52,1	14,0	3,0	21,5		38,4	100,0	4,9	0,2	4,5	1,1	1971	
ITALIA												
50,9	6,4	2,9	34,8	18,9	44,1	100,0	2,4	0,0	2,5	1,1	1968	
51,1	6,5	2,5	34,9	19,4	43,9	100,0	2,5	0,0	2,5	1,1	1969	
49,2	6,7	2,6	35,8	18,8	45,1	100,0	2,5	0,0	2,5	1,2	1970	
51,2	7,6	2,6	33,6	19,6	43,2	100,0	2,5	0,0	3,0	1,3	1971	
NEDERLAND												
78,2	9,5	0,8	11,5	10,2	21,8	100,0	12,5	0,2	—	—	1968	
78,9	7,4	0,8	12,9	11,1	21,1	100,0	14,5	0,0	0,4	—	1969	
76,4	8,8	0,8	14,0	13,2	23,6	100,0	14,1	0,0	0,2	—	1970	
80,2	9,3	0,5	10,0	9,9	19,8	100,0	13,5	0,0	0,4	—	1971	
BELGIE												
52,4	11,2	0,5	28,1	12,0	39,9	100,0	2,5	0,1	5,1	0,8	1968	
55,0	8,9	0,7	26,6	11,8	36,2	100,0	2,4	0,0	5,2	0,9	1969	
53,9	8,2	0,7	26,7	11,6	35,6	100,0	2,9	0,0	5,4	0,9	1970	
54,6	7,6	0,6	27,6		35,9	100,0	2,9	0,0	5,4	0,9	1971	
LUXEMBOURG												
35,4	10,1	—	30,6	14,5	40,7	100,0	—	—	(a)	—	1968	
37,2	10,0	—	26,5	11,4	36,5	100,0	—	—	(a)	—	1969	
34,0	9,8	—	28,4	13,4	38,2	100,0	—	—	(a)	—	1970	
33,8	11,4	—	27,4		38,8	100,0	—	—	(a)	—	1971	
EGKS · CECA												
53,0	10,7	3,1	24,5	9,8	38,3	100,0	3,0	0,1	3,1	0,9	1968	
54,0	10,0	3	23,9	9,9	37,0	100,0	3,2	0,1	3,4	0,9	1969	
52,8	10,4	3,1	24,2	9,5	37,7	100,0	3,3	0,1	3,2	1,0	1970	
54,9	10,7	2,7	22,6	9,8	36,1	100,0	3,6	0,1	4,0	1,0	1971	

(a) Comprises dans les données pour la Belgique
 (a) In den Angaben für Belgien einbegriffen

(a) Compresi nei dati per il Belgio
 (a) Begrepen onder de cijfers voor België

Part de chaque pays membre dans la production communautaire des principales qualités de fonte et d'acier bruts et des grandes catégories de produits finis

Parte di ciascun paese membro della produzione comunitaria delle principali qualità di ghisa ed acciaio grezzi e delle grandi categorie di prodotti finiti

%


Zeit Période Periodo Tijdvak	Deutschland (BR)	France	Italia	Nederland	UEBL · BLEU		EGKS CECA
					Belgique · België	Luxembourg	
Roheisen · Fonte brute · Ghisa grezza · Ruwijzer							
1969	42,5	22,8	9,8	4,3	14,3	6,1	100,0
1970	41,8	23,8	10,4	4,5	13,6	6,0	100,0
1971	39,6	24,2	11,3	5,0	13,9	6,1	100,0
1972	39,4	23,4	11,6	5,3	14,6	5,7	100,0
darunter/dont 1. Stahlroheisen · 1. Fonte d'affinage							
di cui/waarvan 1. Ghisa da affinazione · 1. Ruwijzer voor de staalproductie							
1969	41,9	22,3	9,7	4,6	14,9	6,5	100,0
1970	41,4	23,1	10,1	4,8	14,3	6,4	100,0
1971	39,3	23,4	11,0	5,3	14,5	6,5	100,0
2. Gußroheisen · 2. Fontes de moulage · 2. Ghisa da fonderia · 2. Gieterij-ijzer							
1969	53,0	26,0	16,7	1,5	2,9	—	100,0
1970	51,6	27,2	18,7	—	2,5	—	100,0
1971	47,7	30,6	20,0	—	1,7	—	100,0
3. Spiegeleisen u. kohlenstoffreiches Ferro-Mangan · 3. Spiegel et ferro-manganèse carburé							
3. Ghisa specular e ferro-manganese carburato · 3. Spiegelijzer en koolstofrijk ferromangaan							
1969	29,3	52,7	1,8	—	16,0	—	100,0
1970	28,2	54,5	2,5	—	14,8	—	100,0
1971	26,2	55,6	1,9	—	16,4	—	100,0
Rohstahl · Acier brut · Acciaio grezzo · Ruwstaal							
1969	42,2	21,0	15,3	4,4	12,0	5,1	100,0
1970	41,3	21,8	15,8	4,6	11,5	5,0	100,0
1971	39,0	22,1	16,9	4,9	12,0	5,1	100,0
1972	38,6	21,3	17,5	4,9	12,8	4,8	100,0
darunter/dont 1. Thomas · 1. Thomas							
di cui/waarvan 1. Thomas · 1. Thomas							
1969	24,9	—	—	—	23,2	12,8	100,0
1970	16,6	39,1	—	—	23,8	15,1	100,0
1971	15,4	44,5	—	—	23,3	17,2	100,0
2. SM-Martin · 2. SM-Martin · 2. SM-Martin · 2. SM-Martin							
1969	55,2	18,3	21,3	4,2	1,0	—	100,0
1970	53,3	20,1	21,8	3,6	1,2	—	100,0
1971	49,3	21,9	23,2	4,2	1,4	—	100,0
3. Elektro · 3. Electrique · 3. Elettrico · 3. Elektro							
1969	29,8	17,1	47,1	2,3	3,0	0,7	100,0
1970	29,7	17,6	46,8	2,2	3,0	0,7	100,0
1971	27,9	16,9	49,0	2,4	3,3	0,5	100,0
4. Sauerstoffstahl · 4. A l'oxygène pur · 4. All'ossigeno puro · 4. Oxytaal							
1969	50,2	11,9	11,3	8,1	13,9	4,6	100,0
1970	50,2	13,8	10,9	7,8	13,2	4,1	100,0
1971	46,8	15,9	12,0	7,5	14,0	3,7	100,0

Anteil der einzelnen Mitgliedstaaten an der Gesamterzeugung der Gemeinschaft an wichtigen Roheisen-sorten und Rohstahlqualitäten sowie an ausgewählten Walzstahlfertigerzeugnissen

44

Aandeel van elk land van de Gemeenschap in de totale productie van de belangrijkste soorten ruwijzer en ruwstaal, eveneens van de voornaamste groepen walserijprodukten

Zeit Période Periodo Tijdvak	Deutschland (BR)	France	Italia	Nederland	UEBL · BLEU		EGKS CECA
					Belgique/België	Luxembourg	
Walzstahlfertigerzeugnisse · Produits finis · Prodotti finiti · Walserijprodukten							
1968	39,8	21,7	17,7	3,8	12,1	4,9	100,0
1969	40,4	21,9	16,3	3,9	12,4	5,0	100,0
1970	40,2	22,4	16,6	4,2	11,7	4,9	100,0
1971	37,4	23,0	17,7	4,6	12,2	5,0	100,0
darunter/dont 1. Oberbaumaterial · 1. Matériel de voie di cui/waarvan 1. Materiale ferroviario · 1. Materiaal voor spoorwegen							
1968	39,4	31,8	16,9	—	5,3	6,6	100,0
1969	43,1	30,9	13,0	—	5,2	7,8	100,0
1970	43,9	32,5	12,2	—	3,3	8,2	100,0
1971	38,9	32,6	16,3	—	2,1	10,1	100,0
2. Schwere Profile · 2. Profilés lourds · 2. Profilati pesanti · 2. Zware profielen							
1968	41,1	23,1	9,1	—	10,3	15,9	100,0
1969	40,0	23,0	9,1	—	12,0	14,8	100,0
1970	39,3	21,3	9,4	—	14,5	15,5	100,0
1971	35,8	22,5	10,1	—	15,2	16,4	100,0
3. Flacherzeugnisse · 3. Produits plats · 3. Prodotti piatti · 3. Platte produkten							
1968	41,8	20,2	17,0	5,7	12,0	3,3	100,0
1969	42,0	20,8	15,5	5,6	12,7	3,4	100,0
1970	42,0	21,4	15,4	6,1	11,9	3,2	100,0
1971	39,7	21,9	16,5	6,7	12,1	3,1	100,0
4. Walzdraht · 4. Fil machine · 4. Vergella · 4. Walsdraad							
1968	40,8	28,0	10,5	3,4	12,7	3,4	100,0
1969	42,8	27,8	10,5	2,8	11,1	5,0	100,0
1970	42,4	29,5	10,7	3,6	9,2	4,6	100,0
1971	40,5	30,0	11,5	4,0	8,7	5,3	100,0
5. Stabstahl · 5. Aclers marchands · 5. Lamjnatl mercantill · 5. Staafstaal							
1968	31,8	21,3	25,1	1,8	13,9	6,1	100,0
1969	33,5	21,1	23,9	2,1	13,9	5,6	100,0
1970	32,8	21,4	24,6	2,5	12,9	5,8	100,0
1971	28,9	21,9	26,1	2,1	14,9	6,1	100,0



Teil I : Eisenschaffende Industrie

1^{ère} Partie : Sidérurgie proprement dite

1^a Parte : Siderurgia propriamente detta

1^o Deel : IJzer- en staalproducerende industrie

III

**Beschäftigte und Löhne
in der Eisen- und Stahlindustrie**

Occupazione e salari nella siderurgia

Emploi et salaires dans la sidérurgie

Bezetting en lonen in de ijzer- en staalindustrie

Evolution de la main-d'œuvre inscrite dans l'industrie sidérurgique

Evoluzione della mano d'opera iscritta nell'industria siderurgica

Monatsende Fin du mois Fine del mese Einde van de maand	Deutschland (BR)	France	Italia	Nederland	Belgique · België	Luxembourg
A) Ouvriers - Operai - Arbeiter - Arbeiders (a)						
1968 XII	178 801	107 115	55 992	12 355	48 275	19 120
1969 XII	181 209	109 962	58 209	13 387	50 023	19 332
1970 XII	180 628	109 891	63 304	13 487	50 155	19 716
1971 XII	169 378	107 368	66 195	14 068	50 384	19 246
1971 X	172 107	108 550	66 170	14 068	50 551	19 326
XI	170 990	107 679	66 268	14 139	50 461	19 276
XII	169 378	107 368	66 195	14 068	50 384	19 246
1972 I	167 571	108 307	66 776	14 039	50 221	19 129
II	166 962	107 875	67 081	14 077	50 286	19 085
III	166 383	107 546	67 587	14 143	50 252	19 059
IV	165 459	107 149	67 976	14 244	50 111	19 070
V	166 096	106 917	68 346	14 217	50 178	19 052
VI	167 139	107 319	68 640	14 242	50 335	19 029
VII	167 921	107 136	69 225	14 126	50 407	19 042
VIII	166 369	106 614	69 489	14 402	50 706	18 978
IX	165 569	106 691	69 573	14 460	50 687	19 045
X	165 674	106 686	69 201	14 555	50 826	19 107
XI	166 035	106 691	69 510		50 897	19 137
XII	165 502		69 682		50 877	19 150
B) Employés - impiegati - Angestellte - Beambten						
1968 XII	43 718	29 514	11 319	6 849	9 258	2 776
1969 XII	45 316	32 660	11 987	7 263	9 481	2 964
1970 XII	48 326	36 246	13 420	7 631	9 713	2 991
1971 XII	48 603	37 359	14 961	7 827	9 783	3 101
1971 X	48 779	37 604	14 751	7 838	9 814	3 092
XI	48 834	37 259	14 903	7 853	9 808	3 098
XII	48 603	37 359	14 961	7 827	9 783	3 101
1972 I	47 983	37 941	15 056	7 873	9 802	3 109
II	47 954	37 886	15 133	7 875	9 803	3 101
III	47 864	37 864	15 428	7 896	9 781	3 108
IV	47 236	37 915	15 524	7 904	9 778	3 112
V	47 382	37 925	15 690	7 903	9 757	3 104
VI	47 722	37 813	15 747	7 910	9 746	3 104
VII	47 571	37 922	15 843	7 910	9 777	3 111
VIII	47 643	37 990	15 897	7 816	9 787	3 124
IX	47 560	37 435	15 973	7 801	9 760	3 122
X	47 324	37 542	15 780	7 815	9 759	3 115
XI	47 365	37 544	15 826		9 752	3 124
XII	47 322		15 897		9 738	3 126

(a) Les ouvriers inscrits dans l'industrie sidérurgique (au sens du traité) sont les ouvriers liés aux entreprises par un contrat de travail prévoyant une rémunération horaire ou journalière (poste)

(b) Y compris les mouvements de main-d'œuvre entre usines de la même société

(a) Operai iscritti nell'industria siderurgica (ai sensi del Trattato) sono gli operai legati alle imprese da un contratto di lavoro, la cui retribuzione è determinata su base oraria o giornaliera (per turno)

(b) Ivi compresi i movimenti della mano d'opera fra stabilimenti della stessa società

Entwicklung der eingeschriebenen Beschäftigten in der Eisen- und Stahlindustrie

Ontwikkeling van het aantal ingeschreven werknemers in de ijzer- en staalindustrie

45

Arbeiter Ouvriers Operai Arbeiders	Lehrlinge Apprentis Apprendisti Leerlingen	Angestellte Employés Impiegati Beambten		Beschäftigte insgesamt Main-d'œuvre totale Mano d'opera totale Totaal werknemers	Arbeitskräftebewegung (Arbeiter) (b) Mouvement de la main-d'œuvre (ouvriers) (b) Movimento della mano d'opera (operai) (b) Arbeidsverloop (Arbeiders) (b)			Monatsende Fin du mois Fine del mese Einde van de maand
		Insgesamt Total Totale Totaal	darunter Frauen dont femmes di cui donne waarvan vrouwen		Zugänge Arrivées Arrivi Aangenomen arbeiders	Abgänge · Départs Partenze · Afgevoerd personeel		
						Insgesamt Total Totale Totaal	davon Entlassungen dont licenziamenti di cui licenziamenti waarvan ontslagen	
EGKS · CECA					EGKS · CECA			
1	2	3	4	5 (1 + 2 + 3)	6	7	8	
421 658	9 616	103 434	15 484	534 708	3 220	4 084	572	XII 1968
432 122	8 889	109 671	16 751	550 682	4 694	4 375	502	XII 1969
437 181	9 620	118 327	18 119	565 128	2 893	4 676	713	XII 1970
426 639	9 817	121 634	18 394	558 090	2 535	4 709	567	XII 1971
437 073	8 493	113 681	17 296	559 247	7 210	6 685	758	IV 1970
437 378	8 351	114 274	17 434	560 003	5 716	5 411	684	V
438 901	8 343	111 963	17 562	562 207	6 870	5 347	684	VI
440 607	7 983	116 584	17 927	565 174	8 662	6 956	935	VII
440 590	8 375	117 125	18 062	566 090	6 954	6 971	865	VIII
440 494	9 969	117 600	18 174	568 063	7 347	7 443	973	IX
439 630	9 708	117 967	18 128	567 305	5 787	6 651	877	X
438 964	9 677	118 386	18 188	567 027	3 760	4 426	664	XI
437 181	9 620	118 327	18 119	565 128	2 893	4 676	713	XII
436 905	9 510	119 270	18 282	565 685	5 872	6 289	744	I 1971
437 250	9 024	119 915	18 478	566 189	5 118	4 773	571	II
436 687	8 752	120 201	18 406	565 640	5 522	6 085	773	III
435 423	8 824	120 004	18 327	564 251	5 364	6 628	688	IV
434 627	8 799	120 296	18 274	563 722	4 643	5 439	641	V
434 442	8 323	121 033	18 414	563 798	5 660	5 845	640	VI
434 324	8 047	121 582	18 589	563 953	6 849	6 967	754	VII
434 346	8 481	121 894	18 356	564 721	6 404	6 382	756	VIII
433 448	10 196	121 986	18 639	565 630	6 347	7 245	936	IX
430 772	9 950	121 878	18 463	562 600	3 756	6 432	964	X
428 813	9 855	121 755	18 421	560 423	2 651	4 610	678	XI
426 639	9 817	121 634	18 394	558 090	2 535	4 709	567	XII
426 043	9 539	121 764	18 270	557 346	6 085	6 682	632	I 1972
425 366	9 150	121 752	18 475	556 268	4 268	4 945	639	II
424 970	8 819	121 941	18 443	555 730	4 964	5 360	698	III
424 009	8 904	121 469	18 281	554 382	5 364	6 325	623	IV
424 806	8 908	121 761	18 260	555 475	5 401	4 604	494	V
426 704	8 168	122 042	18 550	556 914	6 830	4 932	532	VI
427 857	7 817	122 134	18 484	557 808	7 428	6 275	874	VII
426 558	8 902	122 257	18 475	557 717	6 365	7 664	2 177	VIII
426 025	9 623	121 651	18 205	557 299	6 171	6 704	916	IX
426 049	9 564	121 335	18 176	556 948	6 047	6 023	734	X

(a) Eingeschriebene Arbeiter in der Eisen- und Stahlindustrie (im Sinne des Vertrages) sind Arbeiter, die hauptberuflich in einem arbeitsvertraglichen Verhältnis zum Unternehmen stehen und deren Bezahlung auf stündlicher oder täglicher Basis (Schicht) erfolgt

(b) Einschließlich der Arbeitskräftebewegung zwischen Werken derselben Gesellschaft

(a) Ingeschreven arbeiders in de ijzer- en staalindustrie zijn arbeiders, die op arbeidscontract in dienst van de onderneming staan en op uur- of dagloon (in ploegen) werken

(b) Met inbegrip van de mutaties tussen fabrieken van een zelfde maatschappij

Nombre d'ouvriers présents, par service, dans l'ensemble de la Communauté

Numero di operai presenti, ripartiti per reparto nell'insieme della Comunità

Zahl der anwesenden Arbeiter nach Produktionsstätten in der Gemeinschaft insgesamt

Aantal aanwezige arbeiders per produktieafdeling voor de Gemeenschap als geheel

Eisen- und Stahlindustrie in der Abgrenzung des Vertrages Industrie sidérurgique au sens du traité Industria siderurgica ai sensi del trattato Ijzer- en staalindustrie in de zin van het Verdrag	1968 31.12	1969 31.12	1970 31.12	1971 31.12	1972 30.6	1972 30.9
Hüttenkokereien · Cokeries sidérurgiques Cokerie siderurgiche · Cokesfabrieken bij de hoogovens	6 246	6 547	7 681	6 960	7 448	7 395
Hochofenwerke (a) · Hauts fourneaux (a) Altiforni (a) · Hoogovenbedrijven (a)	30 917	30 603	31 758	28 887	30 137	29 351
Stahlwerke { Thomas SM · Martin · Martin · S.M. Acéries { Elektro · Electricques · Elettriche · Elektro Acciaierie { Sonstige · Autres · Altre · Andere Staalfabrieken { Zusammen · Total · Totale · Totaal	12 759 18 985 15 601 8 859 56 194	11 083 18 152 15 804 11 366 56 405	10 550 17 770 17 289 12 806 58 415	9 006 14 009 16 513 14 229 53 757	8 935 13 736 17 686 17 092 57 394	8 465 13 536 17 766 17 056 56 823
Warmwalzwerke · Laminaires à chaud Laminatoi a caldo · Warmwalserijen	115 792	112 838	114 009	105 038	110 714	109 590
Kaltwalzwerke · Laminaires à froid Laminatoi a freddo · Koudwalserijen	21 033	21 629	22 232	21 464	23 899	24 395
Walzwerke zusammen · Ensemble des laminaires Totale laminatoi · Walserijen te zamen	136 825	134 467	136 241	126 502	134 613	133 985
Verzinnerie, Verzinkereie, Verbleiereie Etamage, galvanisation, plombage Stagnatura, zincatura, piombatura Installaties voor vertinnen, verzinken, verloten	6 170	6 747	6 572	5 915	7 010	7 033
Selbständige Hilfs- und Nebenbetriebe Services auxiliaires et annexes autonomes Servizi ausiliari e annessi autonomi Zelfstandige hulp- en nevenbedrijven	144 697	138 571	145 738	136 551	143 934	143 953
Arbeiter in der Verwaltung · Ouvriers de l'administration Operai dell'amministrazione · Arbeiders bij de administratie	6 399	6 798	7 377	7 066	7 292	7 307
Arbeiter insgesamt · Total général ouvriers Totale generale operai · Arbeiders totaal	387 448	380 138	393 782	365 638	387 828	385 847
darunter Frauen · dont femmes di cui donne · waarvan vrouwen	5 869	6 068	6 609	6 187	6 714	6 628

(a) Y compris fours électriques à fonte et la préparation du minerai
Ivi compresi forni elettrici per ghisa e la preparazione del minerale

(a) Einschließlich Elektro-Roheisenwerke und Erzvorbereitung
Met inbegrip van de bedrijven voor de productie van elektro-ruwijzer en ertsbereiding

Heures de travail effectuées par les ouvriers

Geleistete Arbeitsstunden der Arbeiter

47

Ore di lavoro effettuate dagli operai

Gewerkte arbeidsuren van de arbeiders

millions d'heures
milioni di ore

in Mio Stunden
in miljoenen uren

Zeit Période Periodo Tijdvak	Deutschland (BR)	France	Italia	Nederland	UEBL · BLEU		EGKS CECA
					Belgique · België	Luxembourg	
1968	334,4	221,5	111,4	22,3	96,8	36,9	823,3
1969	343,2	220,2	105,8	23,6	99,0	37,2	829,0
1970	343,8	220,8	113,2	24,3	99,3	37,1	838,6
1971	309,5	210,2	114,2	24,0	95,0	35,9	788,8
1969 I	29,5	20,1	9,6	1,9	8,7	3,2	73,0
II	27,1	18,3	8,8	1,8	7,9	2,9	66,8
III	29,4	19,3	9,8	2,0	8,5	3,2	72,3
IV	28,1	18,7	9,2	2,0	8,3	3,1	69,4
V	27,8	18,6	9,9	1,9	8,1	3,1	69,4
VI	27,6	18,8	9,3	1,9	8,3	3,0	68,9
VII	28,9	17,3	9,5	1,8	7,4	3,2	68,0
VIII	28,0	13,5	7,9	1,9	7,7	2,9	61,9
IX	28,7	18,9	8,5	2,0	7,7	3,1	69,7
X	30,9	20,0	7,8	2,2	8,9	3,3	73,2
XI	29,1	18,4	7,4	2,1	8,2	3,1	68,3
XII	27,9	18,2	8,2	2,1	8,5	3,1	68,1
1970 I	29,2	19,6	9,8	2,1	8,4	3,2	72,3
II	28,5	18,4	9,2	1,9	8,0	3,0	69,0
III	29,3	19,4	9,7	2,1	8,8	3,1	72,4
IV	30,4	19,6	9,6	2,0	8,9	3,2	73,7
V	27,2	18,3	9,4	2,0	8,2	3,1	68,1
VI	28,7	19,2	9,6	2,0	8,4	3,1	71,0
VII	29,6	17,4	10,0	1,8	7,5	3,2	69,6
VIII	28,0	13,8	7,9	1,9	7,7	2,9	62,2
IX	28,7	18,8	9,9	2,1	8,4	3,1	71,0
X	29,6	19,8	10,0	2,1	8,6	3,2	73,3
XI	27,9	18,4	9,2	2,1	7,8	3,0	68,4
XII	26,7	18,3	8,9	2,3	8,4	3,1	67,7
1971 I	27,0	18,7	9,4	2,0	8,6	3,1	68,7
II	26,0	17,6	9,1	1,9	8,1	2,9	65,5
III	28,9	19,6	10,1	2,0	8,7	3,2	72,5
IV	26,2	18,0	9,4	2,0	8,3	3,1	66,9
V	25,3	17,4	9,6	2,0	8,1	2,9	65,3
VI	25,6	18,1	9,4	2,0	8,4	3,0	66,4
VII	25,8	15,8	9,8	1,9	7,4	3,1	63,8
VIII	25,5	13,7	7,8	1,9	7,3	2,8	59,1
IX	25,9	17,9	9,9	2,1	8,4	3,0	67,0
X	25,6	18,5	10,1	2,1	8,4	3,1	67,8
XI	24,6	17,5	9,9	2,0	7,2	3,0	64,2
XII	22,9	17,4	9,9	2,0	6,3	2,9	61,4
1972 I	24,0	17,9	9,7	2,0	8,5	3,0	65,0
II	24,0	17,4	9,8	1,9	8,2	2,9	64,1
III	25,7	18,6	10,7	2,0	8,8	3,1	69,0
IV	24,0	16,8	9,4	2,0	8,0	2,9	63,1
V	24,4	17,3	10,6	2,0	8,0	2,9	65,2
VI	24,7	17,4	10,0	2,0	8,2	2,9	65,2
VII	23,9	14,9	9,9	1,9	6,8	2,9	60,3
VIII	25,1	13,1	8,5	2,0	7,2	2,8	58,7
IX	24,9	16,9	10,1	2,1	7,9	2,8	64,9
X	25,9	17,6	10,6	2,1	8,3	2,9	67,4
XI	25,2	17,2	9,5		8,0	2,9	
XII	23,7		8,7		7,9	2,8	

Salaire horaire moyen dans l'industrie sidérurgique au sens du traité (salaire direct) (a)

Salario orario medio nell'industria siderurgica ai sensi del trattato (salario diretto) (a)

Durchschnittliche Bruttostundenlöhne in der Eisen- und Stahlindustrie in der Abgrenzung des Vertrages (Direktlohn) (a)

Gemiddelde bruto-uurlonen in de ijzer- en staalindustrie in de zin van het Verdrag (directe lonen) (u)

Zeit Période Periodo Tijdvak	Deutschland (BR)	France (b)	Italia	Nederland	Belgique · België	Luxembourg
	DM	Ffr	Lit.	Fl.	Fb.	Fibg
1963 III VI IX XII	4,14	3,48	441	3,16	48,10	55,98
	4,38	3,58	475	3,18	50,68	58,84
	4,29	3,62	469	3,20	50,59	59,37
	4,45	3,67	490	3,24	51,36	59,61
1964 IV X	4,36	3,67	484	3,55	53,18	61,79
	4,64	3,80	508	3,82	55,95	63,20
1965 I IV X	4,77	3,91	545	4,01	58,31	67,60
	5,04	3,88	543	4,16	58,39	68,14
	4,97	4,02	559	4,10	59,93	70,02
1966 I IV X	4,96	4,07	575	4,32	61,98	71,06
	5,13	4,07	579	4,36	62,32	71,05
	5,21	4,22	576	4,45	65,39	73,36
1967 I IV X	5,17	4,26	609	4,77	64,94	72,93
	5,32	4,30	612	4,80	67,17	73,39
	5,33	4,42	611	4,73	69,54	74,30
1968 I IV X	5,39	4,47	626	5,09	70,13	78,40
	5,55	4,55	634	5,29	71,77	78,56
	5,66	5,06	638	5,10	73,59	81,83
1969 I IV X	5,78	5,09	672	5,64	74,14	83,52
	6,07	5,37	703	5,83	78,41	86,56
	6,64	5,67	725	5,50	81,23	86,01
1970 I IV X	7,02	5,98	817	6,05	82,58	97,74
	6,84	6,04	861	6,10	85,90	101,54
	7,42	6,37	884	6,34	88,67	98,48
1971 I IV X	7,56	7,10	955	6,69	95,90	102,27
	7,68	7,23	958	7,14	98,04	104,15
	7,55	7,61	996	6,79	103,50	104,68
1972 I IV X	7,56	7,98	1,027	7,43	103,81	111,24
	8,15	8,20	1,042	7,82	109,76	116,90
	8,07	8,39	1,096	7,56	120,87	121,02

(a) Salaire brut directement lié au travail effectif des ouvriers

Salario lordo direttamente dipendente dal lavoro effettuato dagli operai

(b) Nouvelle série à partir de 1971 : suite à la mensualisation du personnel les calculs du salaire horaire se font désormais sur la base des heures payées et non plus des heures effectuées. L'accroissement du salaire moyen par rapport à 1970 est dû en partie à l'incorporation de primes qui n'étaient pas jusqu'ici liées au salaire.

Nuova serie, dal 1971 : a seguito della « mensilizzazione » del personale i calcoli del salario orario sono effettuati attualmente sulla base delle ore retribuite e non più delle ore effettivamente prestate. L'aumento del salario medio rispetto al 1970 è in parte imputabile all'inclusione di premi precedentemente non presi in considerazione.

(a) Direkter Lohn, der in unmittelbarem Zusammenhang mit dem Arbeits-einsatz steht

Directe lonen, die onmiddellijk in verband staan met de effectieve werk-prestatie der arbeiders

(b) Neue Reihe ab 1971 : Infolge der Umstellung auf Monatslohn wird der Stundenlohn jetzt nicht mehr anhand der geleisteten, sondern der bezahlten Stunden berechnet. Die Steigerung des Durchschnittslohnes gegenüber 1970 ist zum Teil bedingt durch den Einschluss von Prämien, welche bisher nicht an den Lohn gebunden waren.

Nieuwe reeks sinds 1971 : ten gevolge van de overgang op maandloon van het personeel, worden de uurlonen berekend op basis van de betaalde uren en niet meer op basis van de gewerkte uren.

De stijging van het gemiddelde loon ten opzichte van 1970 is gedeeltelijk het gevolg van het feit dat de premies deel uitmaken van het loon, wat vroeger niet het geval was.

Teil I : Eisenschaffende Industrie

1^{re} Partie : Sidérurgie proprement dite

1^a Parte : Siderurgia propriamente detta

1^e Deel : IJzer- en staalproducerende industrie

IV

**Aufträge und Lieferungen,
Bezüge, Weiterauswalzer**

**Ordinazioni e consegne,
Arrivi, rilaminatori**

**Commandes et livraisons
Réceptions, Relamineurs**

**Orders en leveringen,
Aanvoer, Herwalsenrijen**

Commandes nouvelles, livraisons et carnets de commandes (quantités et indices) pour l'ensemble des usines de la Communauté
Nuove ordinazioni, consegna e carico di ordinazioni (quantità e indici) per gli stabilimenti della Comunità

Zeit Période Periodo Tijdvak	EGKS · CECA				Dritte Länder		Insgesamt	
	Inlands- markt Marché intérieur Mercato interno Binnen- landse markt	Übrige Staaten der EGKS Autres pays CECA Altri paesi CECA And. landen der EGKS	Insgesamt		Pays tiers	Paesi terzi	Insgesamt	
			Total				Total	
	1000 t		Ø 1955/56 = 100		1000 t	Ø 1955/56 = 100	1000 t	Ø 1955/56 = 100
1	2	3	4	5	6	7	8	
I. Auftragselgänge (a) · Commandes nouvelles (a) · Nuove ordinazioni (a) · Nieuwe orders (a)								
A) Stahl (b) · Acier (b) · Acciaio (b) · Staal (b)								
1967	37 746	10 111	47 857	151	14 964	174	62 821	156
1968	44 000	12 604	56 604	179	15 436	179	72 040	179
1969	52 109	13 900	66 009	209	13 601	158	79 610	198
1970	46 401	11 664	58 065	183	12 861	150	70 926	176
1971	42 174	13 383	55 557	176	15 524	180	71 081	177
1971 X	3 513	1 056	4 569	173	998	139	5 567	166
XI	3 451	947	4 398	167	1 167	163	5 565	166
XII	3 750	1 274	5 024	190	1 518	212	6 542	195
1972 I	3 797	1 127	4 924	187	1 384	193	6 308	188
II	3 775	1 262	5 037	191	1 418	198	6 455	192
III	4 375	1 460	5 835	221	1 700	237	7 535	225
IV	3 856	1 192	5 048	191	1 341	187	6 389	190
V	4 062	1 196	5 258	199	1 386	193	6 644	198
VI	4 386	1 449	5 835	221	1 683	235	7 518	224
VII	3 676	1 147	4 823	182	1 449	202	6 272	187
VIII	3 178	967	4 145	157	1 620	225	5 765	172
IX	3 552	1 085	4 637	176	1 524	213	6 161	184
B) Roheisen · Fonte · Ghisa · Ruwijzer								
1967	2 629	962	3 591	70	1 135	220	4 726	83
1968	3 535	1 006	4 541	86	340	65	4 881	84
1969	3 646	1 052	4 698	89	456	88	5 154	89
1970	3 757	965	4 722	89	290	56	5 012	86
1971	2 816	779	3 595	68	291	56	3 886	67
1971 X	154	69	223	51	22	51	245	51
XI	141	38	179	41	21	49	200	41
XII	285	65	350	79	27	63	377	78
1972 I	211	91	302	68	28	65	330	68
II	289	111	400	91	17	40	417	86
III	262	84	346	78	13	30	359	74
IV	205	107	312	71	24	56	336	69
V	136	58	194	44	31	72	225	46
VI	215	111	326	74	24	56	350	72
VII	153	87	240	54	32	74	272	56
VIII	140	44	184	42	20	47	204	42
IX	217	56	273	62	15	35	288	60

(a) Commandes nettes comprenant toutes les commandes laminables enregistrées déduction faite des annulations
Ordinazioni nette comprendenti tutte le ordinazioni di laminazioni registrate, deduzione fatta degli annullamenti

(a) Verbuchte Aufträge nach Absetzung der Streichungen

Genoteerde bestellingen na afrek der geannuleerde bestellingen (netto-bestellingen)

Auftragseingänge, Lieferungen und Auftragsbestände (Mengen und Indizes) der Werke der Gemeinschaft

Nieuwe orders, leveringen en stand der bestellingen (hoeveelheid en index) van de bedrijven in de Gemeenschap

EGKS - CECA				Dritte Länder		Insgesamt		III		Zeit Période Periodo Tijdvak
Inlands- markt Marché intérieur Mercato interno Binnen- landse markt	Übrige Staaten der EGKS Autres pays CECA Altri paesi CECA And. landen der EGKS	Insgesamt		Pays tiers Paesi terzi Derde landen	Total Totale Totaal	Auftragsbestände insgesamt		Carnets de commande total Carico di ordinazione totale Stand der bestellingen totaal		
		Total				1000 t	Ø 1955/56 = 100			
		Totale								
Totaal		1000 t	Ø 1955/56 = 100	1000 t	Ø 1955/56 = 100	1000 t	Ø 1955/56 = 100			
9	10							11	12	13

II. Lieferungen · Livraisons · Consegne · Leveringen
A) Stahl (b) · Acier (b) · Acciaio (b) · Staal (b)

38 398	10 357	48 755	157	14 650	187	63 405	163	9 928	69	1967
42 216	11 849	54 065	174	14 977	191	69 042	178	12 874	90	1968
49 779	13 098	62 877	202	13 654	175	76 531	197	16 000	112	1969
49 325	13 081	62 406	201	13 030	167	75 436	194	11 609	81	1970
43 227	13 380	56 607	182	15 515	198	72 122	185	10 602	74	1971
3 616	1 133	4 749	183	1 277	196	6 026	186	10 136	71	X 1971
3 627	1 043	4 670	180	1 143	175	5 813	179	9 959	70	XI
3 600	854	4 454	172	1 396	214	5 850	181	10 602	74	XII
3 484	1 096	4 580	177	986	151	5 566	172	11 366	80	I 1972
3 712	1 194	4 906	189	1 129	173	6 035	186	11 742	82	II
4 151	1 316	5 467	211	1 395	214	6 862	212	12 487	87	III
3 739	1 209	4 948	191	1 382	212	6 330	195	12 536	88	IV
4 047	1 272	5 319	205	1 364	209	6 683	206	12 557	88	V
4 032	1 343	5 375	208	1 493	229	6 868	212	13 247	92	VI
3 654	1 056	4 710	182	1 310	201	6 020	186	13 473	94	VII
3 230	1 123	4 353	168	1 482	227	5 835	180	13 297	93	VIII
4 027	1 291	5 318	205	1 699	261	7 017	217	12 453	87	IX

B) Roheisen · Fonte · Ghisa · Ruwijzer

2 563	882	3 445	68	1 080	231	4 512	82	902	117	1967
3 297	965	4 262	85	427	92	4 689	85	1 148	149	1968
3 668	985	4 653	93	408	87	5 061	92	1 269	165	1969
3 616	1 023	4 639	92	400	85	5 039	92	809	105	1970
2 666	905	3 571	71	297	64	3 868	71	588	75	1971
215	86	301	72	24	62	325	71	607	79	X 1971
204	77	281	67	20	51	301	66	497	65	XI
184	85	269	64	22	56	291	64	588	76	XII
180	75	255	61	15	38	270	59	622	81	I 1972
205	87	291	70	28	72	320	70	684	89	II
216	80	295	70	10	26	306	67	739	96	III
206	97	304	72	22	56	325	71	739	96	IV
210	83	293	70	34	87	327	71	631	82	V
223	102	325	78	21	54	346	76	610	79	VI
174	72	246	59	23	59	269	59	614	80	VII
187	60	247	59	26	67	273	60	586	76	VIII
217	57	274	65	21	54	295	64	550	72	IX

(b) Produits finis et finals, lingots, demi-produits et coils en acier ordinaire (excepté pour relaminage dans la Communauté)

(b) Walzstahlfertigerzeugnisse und weiterverarbeitete Fertigerzeugnisse Blöcke, Halbzeug und Warmbreitband aus Massenstahl (ohne zum Weiterauswalsen in der Gemeinschaft bestimmte Mengen)

Prodotti finiti e terminali, lingotti, semilavorati e coils in acciaio comune, ad eccezione del materiale destinato alla rilaminazione nella Comunità

Walsierijprodukten en verder bewerkte walsierijprodukten, blokken, half-fabrikkat en warmgew. breedband uit gewoon staal (materiaal bestemd voor uitwalsing in de Gemeenschap niet inbegrepen)

Réceptions des usines en produits de relaminage par provenance

Arrivi di prodotti per rilaminazione agli stabilimenti, a seconda della provenienza

Bezüge der Werke an Erzeugnissen zum Weiterauswalzen nach der Herkunft

Aanvoer bij de bedrijven van produkten bestemd voor uitwalsing, naar land van herkomst

1000 t

EGKS · CECA

Zeit Période Periodo Tijdvak	Herkunft · Provenance · Provenienza · Herkomst									Insgesamt Total Totale Totaal	
	And. Werke d. Gesellsch. Aut. usines d.l. société Alt. stabil. d. società And. bedrij- ven v.d. maatsch.	And. Ge- sellsch. d. Landes Aut. sociétés du pays Alt. società d. paese And. maatsch. in eigen land	Andere Länder der Gemeinschaft (a) Autres pays de la Communauté (a) Altri paesi della Comunità (a) Andere landen van de Gemeenschap (a)					Dritte Länder Pays tiers Paesi terzi Derde landen	Insgesamt Total Totale Totaal		
			Deutsch- land (BR)	France	Italia	Nederland	UEBL BLEU				Insgesamt Total Totale Totaal
1	2	3	4	5	6	7	8	9	10		
Blöcke · Lingots · Lingotti · Blokken											
1967	2 060	1 749	31	99	5	94	58	287	377	4 473	
1968	1 991	2 014	34	114	—	50	18	216	121	4 342	
1969	2 170	2 664	65	124	0	111	51	351	97	5 282	
1970	2 507	3 446	46	164	1	19	40	270	348	6 571	
1971	2 198	3 361	21	160	—	15	25	221	114	5 894	
1971	3	528	860	5	42	—	—	2	48	27	1 463
4	445	913	—	38	—	—	—	2	40	0	1 398
1972	1	776	803	8	32	—	—	0	40	60	1 679
2	772	836	5	30	45	—	—	5	86	105	1 798
3	761	873	3	19	53	—	—	3	78	44	1 756
Halbzeug · Demi-produits · Semilavorati · Halffabrikaat											
1967	5 294	5 003	488	111	3	35	330	967	168	11 190	
1968	6 286	5 553	412	88	15	201	377	1 093	168	11 432	
1969	7 214	6 447	517	133	14	177	433	1 274	351	13 100	
1970	6 071	6 557	380	525	14	18	371	1 308	901	14 837	
1971	5 918	5 684	748	209	5	107	382	1 452	501	13 555	
1971	3	1 469	1 382	188	49	3	35	106	381	97	3 329
4	1 452	1 532	180	48	1	6	107	343	220	3 546	
1972	1	1 529	1 569	110	38	0	8	113	270	136	3 504
2	1 775	1 890	166	44	2	12	136	361	139	4 166	
3	1 743	1 790	135	44	3	3	155	340	242	4 115	
Warmbreitband · Coils · Coils · Warmgewalst breedband											
1967	4 568	4 360	224	56	21	237	202	740	700	10 368	
1968	5 352	4 879	304	56	39	180	228	807	885	11 923	
1969	5 677	5 869	328	42	8	221	246	845	1 240	13 631	
1970	6 521	5 314	238	20	33	500	458	1 249	1 343	14 427	
1971	6 351	4 372	230	20	12	643	348	1 252	732	12 707	
1971	3	1 533	975	63	5	2	185	95	350	224	3 082
4	1 435	1 119	55	5	7	158	100	325	189	3 070	
1972	1	1 798	1 284	83	10	8	171	114	386	188	3 656
2	1 717	1 366	113	15	8	236	109	482	175	3 739	
3	1 647	1 159	70	10	2	202	105	388	170	3 364	
Insgesamt · Total · Totale · Totaal											
1967	11 922	11 112	743	266	29	366	590	1 994	1 245	26 273	
1968	13 629	12 446	750	258	54	431	623	2 116	1 174	29 365	
1969	15 061	14 980	910	299	22	509	730	2 470	1 688	34 199	
1970	15 099	15 317	664	709	48	537	869	2 827	2 592	35 835	
1971	14 467	13 417	999	389	17	765	755	2 925	1 347	32 157	
1971	3	3 530	3 217	256	96	5	220	203	779	348	7 874
4	3 330	3 566	234	91	8	164	209	708	409	8 014	
1972	1	4 103	3 655	201	81	8	179	227	696	384	8 839
2	4 264	4 092	284	90	55	249	250	928	419	9 703	
3	4 152	3 822	208	73	58	204	263	806	456	9 235	

(a) Ces données représentent les livraisons de chaque pays de la CECA aux autres pays de la CECA
 Questi dati rappresentano le consegne di ogni singolo paese della Comunità agli altri paesi della Comunità

(a) Diese Angaben stellen die Lieferungen eines jeden Landes der Gemeinschaft in die übrigen Länder der Gemeinschaft dar
 Deze cijfers geven de leveringen weer van elk land van de Gemeenschap naar de andere landen van de EGKS

Réceptions des usines en produits de relaminage par provenance

Bezüge der Werke an Erzeugnissen zum Weiterauswalzen nach der Herkunft

51

Arrivi di prodotti per rilaminazione agli stabilimenti, a seconda della provenienza

Aanvoer bij de bedrijven van produkten bestemd voor uitwalsing, naar land van herkomst

DEUTSCHLAND (BR)

1000 t

Zeit Période Periodo Tijdvak	Herkunft · Provenance · Provenienza · Herkomst								Insgesamt Total Totale Totaal
	And. Werke d. Gesellsch. Autres usines de la société Alt. stabil. d. società And. bedrijv. v. d. maatsch.	Andere Gesellsch. d. Landes Autr. sociét. du pays Alt. società d. paese And. maatsch. in eigen land	Andere Länder der Gemeinschaft (a) Autres pays de la Communauté (a) Altri paesi della Comunità (a)					Dritte Länder Pays tiers Paesi terzi Derde landen	
			France	Italia	Nederland	UEBL BLEU	Insgesamt Total Totale Totaal		
1	2	3	4	5	6	7	8	9	
Blöcke · Lingots · Lingotti · Blokken									
1968	393	953	20	—	38	5	63	80	1 489
1969	522	1 307	8	0	101	1	110	73	2 012
1970	875	2 206	0	—	19	24	43	251	3 375
1971	744	1 792	17	—	—	2	19	6	2 561
1972	1 054	1 945	7	75	—	—	82	57	3 139
1971	3	483	8	—	—	—	8	5	646
4	181	425	4	—	—	2	6	0	612
1972	1	452	1	—	—	—	1	16	688
2	240	471	0	30	—	—	30	4	745
3	284	511	4	22	—	—	26	10	831
4	312	512	2	29	—	—	25	26	874
Halbzeug · Demi-produits · Semilavorati · Halffabrikaat									
1968	3 375	3 159	42	15	167	191	415	20	6 969
1969	4 235	3 505	15	14	115	264	408	60	8 208
1970	3 628	3 541	54	14	0	225	293	217	7 679
1971	3 716	2 459	49	4	2	197	253	62	6 491
1972	4 262	3 083	67	5	17	216	305	165	7 815
1971	3	635	13	3	—	54	70	22	1 677
4	834	550	17	1	2	65	85	16	1 485
1972	1	668	9	0	6	60	75	0	1 713
2	1 126	837	28	2	12	54	95	19	2 077
3	1 154	797	21	2	—	59	82	47	2 080
4	1 012	781	10	—	0	43	53	99	1 945
Warmbreitband · Coils · Coils · Warmgewalst breedband									
1968	656	2 305	26	—	6	14	46	596	3 603
1969	677	2 809	26	—	1	2	29	646	4 161
1970	1 546	2 079	17	1	21	43	82	661	4 368
1971	1 795	1 243	16	—	149	4	169	476	3 683
1972	1 892	1 599	10	—	263	25	297	375	4 163
1971	3	321	4	—	36	1	41	130	973
4	406	288	4	—	36	0	40	115	850
1972	1	334	1	—	59	2	63	96	959
2	445	413	2	—	68	8	78	89	1 024
3	504	424	4	—	61	8	72	80	1 079
4	478	428	3	—	74	7	84	110	1 100
Insgesamt · Total · Totale · Totaal									
1968	4 424	6 417	88	15	211	210	524	696	12 061
1969	5 434	7 621	49	14	217	267	547	780	14 382
1970	6 049	7 826	71	15	40	292	418	129	15 422
1971	6 255	5 493	82	4	152	203	441	1 544	12 733
1972	7 208	6 627	84	80	280	241	684	597	15 116
1971	3	1 439	25	3	36	55	119	157	3 296
4	1 421	1 263	25	1	38	67	131	131	2 947
1972	1	1 454	11	0	65	63	138	113	3 360
2	1 810	1 720	31	32	80	62	204	112	3 836
3	1 942	1 732	28	25	61	67	180	137	3 990
4	1 801	1 721	15	23	74	50	162	235	3 919

Réceptions des usines en produits de relaminage par provenance

Arrivi di prodotti per rilaminazione agli stabilimenti, a seconda della provenienza

Bezüge der Werke an Erzeugnissen zum Weiterauswalzen nach der Herkunft

Aanvoer bij de bedrijven van produkten bestemd voor uitwalsing, naar land van herkomst

1000 t

FRANCE

Zeit Période Periodo Tijdvak	Herkunft · Provenance · Provenienza · Herkomst								Insgesamt Total Totale Totaal
	And. Werke d. Gesellsch. Autr. usines de la société Alt. stabil. d. società And bedrijv. v. d. maatsch.	Andere Gesellsch. d. Landes Autr. sociétés du pays Alt. società d. paese Andere maatsch. in eigen land	Andere Länder der Gemeinschaft Autres pays de la Communauté Altri paesi della Comunità Andere landen van de Gemeenschap					Dritte Länder Pays tiers Paesi terzi Derde landen	
			Deutsch- land (BR)	Italia	Niederland	UEBL BLEU	Insgesamt Total Totale Totaal		
	1	2	3	4	5	6	7	8	
Blöcke · Lingots · Lingotti · Blokken									
1967	221	593	6	—	—	54	60	—	874
1968	276	570	10	—	—	12	22	—	868
1969	392	824	20	—	10	6	36	0	1 252
1970	314	881	14	1	—	10	25	58	1 278
1971	280	1 178	18	—	15	8	41	1	1 499
1971	3	64	272	3	—	—	2	5	341
1971	4	65	334	—	—	—	0	—	399
1972	1	166	196	5	—	—	0	5	367
1972	2	129	186	4	—	—	5	9	325
1972	3	130	156	2	—	—	3	5	290
Halbzeug · Demi-produits · Semilavorati · Halffabrikaat									
1967	1 040	778	366	3	—	136	505	12	2 335
1968	1 296	1 029	355	—	30	134	519	0	2 844
1969	1 511	1 528	464	—	59	165	688	18	3 745
1970	1 184	1 458	327	—	11	130	468	97	3 207
1971	1 116	1 652	418	1	58	38	515	20	3 303
1971	3	271	387	42	—	35	11	188	864
1971	4	368	499	123	0	—	5	128	996
1972	1	318	487	61	—	—	9	70	879
1972	2	387	631	88	—	—	23	111	1 148
1972	3	369	494	52	0	—	23	75	945
Warmbreitband · Coils · Coils · Warmgewalst breedband									
1967	1 103	1 215	56	21	36	164	277	9	2 604
1968	1 285	1 222	75	39	14	193	321	64	2 892
1969	1 456	1 652	63	8	3	222	296	323	3 727
1970	1 568	1 868	140	32	97	374	643	519	4 598
1971	1 516	1 615	98	12	60	315	484	123	3 738
1971	3	294	369	29	2	43	86	44	868
1971	4	404	453	32	7	15	95	38	1 045
1972	1	446	526	35	8	8	105	6	1 134
1972	2	473	524	79	8	20	90	10	1 204
1972	3	337	354	29	2	13	92	25	852
Insgesamt · Total · Totale · Totaal									
1967	2 364	2 586	428	24	36	354	842	21	5 813
1968	2 857	2 821	440	39	44	339	862	64	6 604
1969	3 359	4 004	547	8	72	393	1 020	341	8 724
1970	3 066	4 207	481	33	108	514	1 136	674	9 083
1971	2 912	4 445	534	12	132	361	1 039	144	8 540
1971	3	629	1 028	174	2	78	99	63	2 073
1971	4	836	1 287	155	7	15	100	39	2 440
1972	1	930	1 209	101	8	8	115	10	2 380
1972	2	989	1 341	171	8	20	119	28	2 677
1972	3	835	1 003	83	2	13	118	33	2 088

Réceptions des usines en produits de relaminage par provenance

Arrivi di prodotti per rilaminazione agli stabilimenti, a seconda della provenienza

Bezüge der Werke an Erzeugnissen zum Weiterauswalzen nach der Herkunft

Aanvoer bij de bedrijven van produkten bestemd voor uitwalsing, naar land van herkomst

53

ITALIA

1000 t

Zeit Période Periodo Tijdvak	Herkunft · Provenance · Provenienza · Herkomst								Insgesamt Total Totale Totaal
	And. Werke d. Gesellsch. Autr. usines de la société Alt. stabil. d. società And. bedrijv. v. d. maatsch.	Andere Gesellsch. d. Landes Autr. sociétés du pays Alt. società d. paese Andere maatsch. in eigen land	Andere Länder der Gemeinschaft Autres pays de la Communauté Altri paesi della Comunità Andere landen van de Gemeenschap					Dritte Länder Pays tiers Paesi terzi Derde landen	
			Deutsch- land (BR)	France	Nederland	UEBL BLEU	Insgesamt Total Totale Totaal		
1	2	3	4	5	6	7	8	9	
Blöcke · Lingots · Lingotti · Blokken									
1967	229	575	0	—	—	4	4	78	886
1968	178	474	12	—	—	1	13	33	698
1969	187	498	38	3	—	44	85	16	787
1970	193	303	19	43	—	6	68	5	570
1971	167	335	—	33	—	—	33	5	540
1971 3	37	97	—	8	—	—	8	0	142
1971 4	32	135	—	4	—	—	4	0	171
1972 1	37	136	—	4	—	0	4	2	179
1972 2	30	162	—	6	—	—	6	—	198
1972 3	29	174	0	1	—	—	1	0	204
Halbzeug · Demi-produits · Semilavorati · Halffabrikaat									
1967	956	753	65	33	1	47	146	50	1 905
1968	1 111	774	28	35	2	32	97	19	2 001
1969	1 044	706	43	98	3	4	148	111	2 009
1970	862	864	24	244	7	16	291	421	2 438
1971	641	970	166	85	35	42	327	297	2 235
1971 3	137	210	5	20	—	2	127	36	410
1971 4	150	354	10	13	4	3	30	156	690
1972 1	143	296	6	14	3	2	25	75	538
1972 2	144	295	8	8	1	1	19	36	495
1972 3	113	347	37	7	3	15	62	119	641
Warmbreitband · Coils · Coils · Warmgewalst breedband									
1967	1 552	1 266	94	—	41	2	137	74	3 029
1968	1 785	1 265	68	—	40	10	118	115	3 283
1969	1 812	1 334	90	—	52	22	164	109	3 419
1970	1 839	1 256	98	0	102	41	241	71	3 407
1971	1 709	1 093	131	3	93	29	256	110	3 168
1971 3	399	171	34	1	17	8	60	49	679
1971 4	428	286	21	1	21	5	48	36	798
1972 1	450	292	48	9	22	7	86	67	895
1972 2	364	307	34	13	42	11	99	76	845
1972 3	433	307	41	7	29	5	81	63	879
Insgesamt · Total · Totale · Totaal									
1967	2 737	2 594	159	33	42	53	287	202	5 820
1968	3 074	2 513	108	35	42	43	228	167	5 982
1969	3 043	2 538	171	101	55	70	397	236	6 214
1970	2 894	2 423	141	287	109	63	600	497	6 414
1971	2 517	2 398	297	121	127	71	616	412	5 943
1971 3	573	478	39	29	17	10	95	85	1 231
1971 4	609	776	30	18	25	8	81	193	1 659
1972 1	630	724	54	27	25	8	115	144	1 612
1972 2	537	765	43	27	42	12	124	112	1 538
1972 3	574	824	77	15	32	19	143	182	1 724

Réceptions des usines en produits de relaminage
par provenance

Arrivi di prodotti per rilaminazione agli stabilimenti,
a seconda della provenienza

Bezüge der Werke an Erzeugnissen zum Weiter-
auswalzen nach der Herkunft

Aanvoer bij de bedrijven van produkten bestemd voor
uitwalsing, naar land van herkomst

1000 t

NEDERLAND

Zeit Période Periodo Tijdvak	Herkunft · Provenance · Provenienza · Herkomst								Insgesamt Total Totale Totaal
	And. Werke d. Gesellsch. Autr. usines de la société Alt. stabil. d. società And. bedrijj. v. d. maatsch.	Andere Gesellsch. d. Landes Autr. sociétés du pays Alt. società d. paese Andere maatsch. in eigen land	Andere Länder der Gemeinschaft Autres pays de la Communauté Altri paesi della Comunità Andere landen van de Gemeenschap					Dritte Länder Pays tiers Paesi terzi Derde landen	
			Deutsch- land (BR)	France	Italia	UEBL BLEU	Insgesamt Total Totale Totaal		
1	2	3	4	5	6	7	8	9	
Blöcke · Lingots · Lingotti · Blokken									
1967	—	12	—	—	—	—	—	247	259
1968	—	14	9	—	—	—	9	8	31
1969	—	4	—	—	—	—	—	6	10
1970	—	2	—	25	—	—	25	22	49
1971	—	0	—	—	—	15	15	103	118
1971	3	—	—	—	—	—	—	22	22
4	—	0	—	—	—	—	—	0	0
1972	1	—	—	—	—	—	—	41	41
2	—	—	—	—	—	—	—	100	100
3	—	—	—	—	—	—	—	33	33
Halbzeug · Demi-produits · Semilavorati · Halffabrikaat									
1967	—	63	10	11	—	—	21	57	141
1968	—	96	7	—	—	20	27	60	183
1969	—	100	1	4	—	—	5	53	158
1970	—	99	13	146	—	—	159	58	316
1971	—	108	142	21	—	104	268	91	467
1971	3	25	34	6	—	39	79	15	119
4	—	27	42	—	—	34	77	34	137
1972	1	29	35	—	—	41	76	32	138
2	—	30	51	—	—	57	108	33	171
3	—	22	25	—	—	58	83	54	159
Warmbreitband · Coils · Coils · Warmgewalst breedband									
1967	—	—	57	—	—	35	92	—	92
1968	—	—	156	27	—	11	194	10	204
1969	—	—	175	—	—	—	175	22	197
1970	—	—	—	—	—	—	—	0	0
1971	—	—	—	—	—	—	—	—	—
1971	3	—	—	—	—	—	—	—	—
4	—	—	—	—	—	—	—	—	—
1972	1	—	—	—	—	—	—	3	3
2	—	—	—	—	—	—	—	—	—
3	—	—	—	—	—	—	—	—	—
Insgesamt · Total · Totale · Totaal									
1967	—	75	67	11	—	35	113	304	492
1968	—	110	172	27	—	31	230	78	418
1969	—	104	176	4	—	—	180	81	365
1970	—	101	13	171	—	—	184	80	365
1971	—	108	142	21	—	120	283	194	585
1971	3	25	34	6	—	39	79	37	141
4	—	27	42	—	—	34	77	33	137
1972	1	29	35	—	—	41	76	76	181
2	—	30	51	—	—	57	108	133	272
3	—	22	25	—	—	58	83	87	193

Réceptions des usines en produits de relaminage par provenance

Arrivi di prodotti per rilaminazione agli stabilimenti, a seconda della provenienza

Bezüge der Werke an Erzeugnissen zum Weiterauswalzen nach der Herkunft

Aanvoer bij de bedrijven van produkten bestemd voor uitwalsing, naar land van herkomst

55

UEBL · BLEU

1000 t

Zeit Période Periodo Tijdvak	Herkunft · Provenance · Provenienza · Herkomst								Insgesamt Total Totale Totaal	
	And. Werke d. Gesellsch. Autr. usines de la société	Andere Gesellsch. d. Landes Autr. sociétés du pays	Andere Länder der Gemeinschaft Autres pays de la Communauté Altri paesi della Comunità Andere landen van de Gemeenschap					Dritte Länder Pays tiers Paesi terzi Derde landen		
			Alt. stabil d. società And. bedrijv. v. d. maatsch.	Alt. società d. paese Andere maatsch. in eigen land	Deutsch- land (BR)	France	Italia			Nederland
	1	2						3		
Blöcke · Lingots · Lingotti · Blokken										
1968	1 144	3	3	94	—	—	12	109	0	1 256
1969	1 069	31	7	113	—	—	—	120	2	1 222
1970	1 125	54	13	96	—	—	—	109	12	1 300
1971	1 007	56	3	110	—	—	—	113	0	1 176
1972	1 455	99	10	89	6	—	—	160	—	1 714
1971	3	277	8	2	26	—	—	27	0	312
4	167	19	—	30	—	—	—	30	—	216
1972	1	355	19	3	27	—	—	30	—	403
2	373	17	1	24	15	—	—	40	—	430
3	319	32	1	14	31	—	—	46	—	397
4	409	32	5	23	15	—	—	43	—	484
Halbzeug · Demi-produits · Semilavorati · Halffabrikaat										
1968	504	495	22	11	—	—	2	35	69	1 103
1969	424	608	9	16	—	—	0	25	108	1 165
1970	397	595	16	81	—	—	0	97	108	1 197
1971	445	496	22	55	—	—	13	89	31	1 061
1972	442	466	86	66	—	—	—	152	95	1 155
1971	3	112	125	7	10	—	—	17	5	259
4	100	102	5	18	—	—	—	23	13	238
1972	1	99	89	8	16	—	—	24	24	236
2	118	98	19	8	—	—	—	27	32	275
3	107	130	22	16	—	—	—	38	15	290
4	118	150	37	26	—	—	—	63	24	355
Warmbreitband · Coils · Coils · Warmgewalst breedband										
1968	1 626	87	5	3	—	—	120	128	100	1 941
1969	1 732	74	—	16	—	—	165	181	140	2 127
1970	1 568	111	—	3	—	—	280	283	92	2 054
1971	1 331	421	2	0	—	—	341	343	23	2 119
1972	1 708	445	0	—	—	—	425	425	18	2 598
1971	3	359	114	—	—	—	89	89	1	562
4	197	92	2	—	—	—	86	88	0	377
1972	1	436	132	0	—	—	82	82	16	665
2	436	122	—	—	—	—	106	106	0	665
3	374	79	—	—	—	—	99	99	1	553
4	453	113	—	—	—	—	138	138	0	714
Insgesamt · Total · Totale · Totaal										
1968	3 274	585	30	108	—	—	134	272	169	4 300
1969	3 225	713	16	145	—	—	165	326	250	4 514
1970	3 090	760	29	180	—	—	280	489	212	4 551
1971	2 783	973	27	165	—	—	354	545	54	4 356
1972	3 605	1 011	96	155	61	—	425	737	113	5 468
1971	3	748	247	9	36	—	89	133	6	1 133
4	464	213	7	48	—	—	86	141	13	831
1972	1	889	239	11	43	—	82	136	40	1 304
2	927	236	20	32	15	—	106	174	33	1 370
3	800	241	23	30	31	—	99	183	16	1 240
4	989	294	42	49	15	—	138	245	24	1 553

Livraisons totales des usines de la Communauté, par pays de provenance et par pays de destination (réceptions), de lingots et de demi-produits en acier ordinaire (coils exclus) pour utilisation directe (a) en dehors de la sidérurgie du Traité

Consegne totali degli stabilimenti della Comunità, per paese di provenienza e per paese di destinazione (arrivi), di lingotti e semilavorati in acciaio comune (coils escl.) per utilizzazione diretta fuori dall'industria del trattato (a)

1000 t

Zeit Période Periodo Tijdvak	Herkunftsland · Pays de provenance · Paese di provenienza · Land van herkomst					
	Deutschland (BR)	France	Italia	Nederland	UEBL BLEU	EGKS CECA
	1	2	3	4	5	6
A. Rohblöcke · Lingots · Lingotti · Blokken (b)						
1967	678	244	799	9	19	1 749
1968	685	230	797	29	24	1 765
1969	745	256	781	288	42	2 112
1970	706	262	783	45	41	1 837
1971	554	297	705	22	31	1 609
1969						
1	186	68	216	66	6	542
2	174	54	228	99	6	561
3	173	68	191	83	17	532
4	212	66	146	40	13	477
1970						
1	209	57	206	26	8	506
2	187	71	195	6	9	468
3	210	74	182	6	6	478
4	100	60	200	7	18	385
1971						
1	136	83	183	7	8	417
2	135	88	173	6	9	411
3	149	61	160	4	8	383
4	134	65	189	5	6	398
1972						
1	133	73	178	3	6	393
2	141	61	169	4	3	378
B. Halbzeug · Demi-produits · Semilavorati · Halffabrikaat (c)						
1967	1 330	402	64	278	219	2 293
1968	996	256	47	90	223	1 612
1969	941	243	69	62	290	1 605
1970	1 039	250	66	29	250	1 634
1971	1 055	459	60	44	243	1 861
1969						
1	211	67	13	13	73	377
2	263	68	14	2	60	407
3	249	42	19	10	81	401
4	218	66	23	37	76	420
1970						
1	227	60	20	11	39	357
2	244	63	15	7	37	366
3	214	55	16	7	83	375
4	354	72	15	4	91	536
1971						
1	315	160	13	7	87	582
2	260	120	14	6	73	473
3	265	82	13	5	54	418
4	215	97	20	26	29	388
1972						
1	189	143	17	53	57	460
2	198	118	17	53	57	440

(a) Y compris les livraisons dans le pays où se trouvent les usines et les livraisons vers les pays tiers

b) Lingots pour tubes et pour forge

c) Demi-produits pour forge et autre utilisation directe

(a) Ivi comprese le consegne nel paese dove sono situati gli stabilimenti e le consegne nei paesi terzi

(b) Lingotti per tubi e per fucinatura

(c) Semiprodotti per fucinatura e per utilizzazione diretta

Gesamtlieferungen von Werken der Gemeinschaft nach Herkunfts- und Bestimmungsländern (Zugänge) an Blöcken und Halbzeug (Massenstahl — ohne Coils) zum unmittelbaren Verbrauch außerhalb der Eisen- und Stahlindustrie im Sinne des Vertrages (a)

56

Totale leveringen van de bedrijven van de Gemeenschap aan blokken en halffabrikaat (gewoon staal — uitgezonderd warmgewalst breedband) bestemd voor gebruik buiten de ijzer- en staalindustrie in de zin van het Verdrag (verdeeld naar land van herkomst of bestemming) (a)

1000 t

Bestimmungsland · Pays de destination · Paesi di destinazione · Land van bestemming								Zeit Période Periodo Tijdvak
Deutschland (BR)	France	Italia	Nederland	UEBL BLEU	EGKS CECA	Dritte Länder Pays tiers Paesi terzi Derde landen	Insgesamt Total Totale Totaal	
7	8	9	10	11	12	13	14	
C. Rohblöcke · Lingots · Lingotti · Blokken (b)								
677	246	793	0	26	1 743	6	1 749	1967
689	233	791	2	27	1 742	23	1 765	1968
749	259	767	9	31	1 815	297	2 112	1969
711	272	762	6	32	1 783	54	1 837	1970
551	308	693	10	32	1 594	15	1 609	1971
189	69	213	2	8	481	61	542	1 1969
175	55	224	2	8	464	97	561	2
174	69	187	3	7	440	92	532	3
211	66	143	2	8	430	47	477	4
211	59	200	1	8	479	27	506	1 1970
188	73	191	1	9	462	6	468	2
212	76	178	2	6	474	4	478	3
100	64	193	2	9	368	17	385	4
136	86	180	2	9	413	4	417	1 1971
134	91	171	3	9	408	3	411	2
147	63	156	3	9	378	4	383	3
134	68	186	2	5	395	4	398	4
132	74	176	2	6	390	3	393	1 1972
141	63	168	2	3	378	0	378	2
D. Halbzeug · Demi-produits · Semilavorati · Halffabrikaat (c)								
482	129	74	0	29	714	1 579	2 293	1967
605	119	59	0	43	826	786	1 612	1968
787	145	78	1	48	1 059	546	1 605	1969
874	158	72	0	50	1 154	480	1 634	1970
705	158	111	2	51	1 027	834	1 861	1971
160	40	17	—	13	230	147	377	1 1969
226	42	18	0	13	299	108	407	2
212	25	18	0	11	266	135	401	3
189	38	25	0	11	264	156	420	4
206	47	24	0	13	290	67	357	1 1970
228	40	19	1	11	299	67	366	2
186	35	13	0	11	245	130	375	3
254	36	16	0	15	321	216	537	4
201	42	19	0	16	278	304	582	1 1971
184	49	19	1	11	265	208	473	2
176	31	41	1	13	262	156	418	3
144	36	32	0	11	222	166	388	4
134	42	34	2	15	226	233	460	1 1972
162	47	30	2	16	259	182	440	2

(a) Einschl. Lieferungen an inländische Werke sowie Lieferungen in dritte Länder

(b) Blöcke für Röhren und zum Schmieden

(c) Halbzeug zum Schmieden und unmittelbaren Verbrauch

(a) Met inbegrip van leveringen aan binnenlandse bedrijven, alsmede leveringen aan derde landen

(b) Blokken voor buizen en voor smederij

(c) Halffabrikaat voor smederij en voor direct gebruik

Évolution des livraisons de fonte de l'ensemble des usines par qualités dans la Communauté et les pays tiers (a)

Evoluzione delle consegne di ghisa, suddivisa per qualità dell'insieme degli stabilimenti nella Comunità e verso i paesi terzi (a)

Lieferungen der Werke insgesamt an Roheisen nach Sorten in die Gemeinschaft und in dritte Länder (a)

Leveringen van ruwijzer door de EGKS-bedrijven binnen de Gemeenschap en aan derde landen (a) per soort

1000 t

Zeit Période Periodo Tijdvak	Roheisen für die Stahlerzeugung Fonte d'affinage Ghisa da affinazione Ruwijzer van de staalproductie		Gußroheisen Fonte de moulage Ghisa da fonderia Gieterij-ijzer		Spiegeleisen Spiegel Ghisa speculare Spiegelijzer	Hochgekohlt Ferromangan Ferro-Mn carburé Ferro-Mn carburato Hoogoven- ferro-Mn	Sonstiges Roheisen Autres fontes Altre ghise Overige soorten	Insgesamt Total Totale Totaal
	Thomas	S.M. Martin	Phosphorhaltig Phosphoreuse Fosforosa Fosforhoudend	Phosphorarm non phosphor. non fosforosa niet fosforh.				
	1	2	3	4				
In die Gemeinschaft · Dans la Communauté · Nei paesi della Comunità · Binnen de Gemeenschap								
1967	356	724	434	1 255	84	364	228	3 445
1968	352	1 302	435	1 437	99	382	255	4 262
1969	231	1 401	540	1 676	101	415	289	4 653
1970	41	1 358	553	1 811	97	468	311	4 639
1971	90	1 035	392	1 420	70	403	163	3 571
1971 VII	17	91	22	91	5	32	11	268
VIII	10	71	20	77	3	29	9	218
IX	3	84	38	120	6	30	14	294
X	13	77	34	119	6	36	16	301
XI	12	71	33	112	6	35	13	281
XII	-19	112	28	97	6	32	12	269
1972 I	7	66	31	101	6	34	12	255
II	6	91	29	107	7	36	15	291
III	2	90	30	118	5	36	14	295
IV	4	99	27	112	5	42	15	304
V	4	99	26	108	5	37	14	293
VI	6	105	32	116	5	44	17	325
VII	6	86	20	82	4	36	13	246
Nach dritten Ländern · Vers les pays tiers · Verso paesi terzi · Aan derde landen								
1967	0	851	20	119	2	57	31	1 080
1968	0	98	21	178	2	105	23	427
1969	0	136	27	151	2	58	34	408
1970	0	89	34	140	1	101	35	400
1971	—	14	59	111	0	102	9	297
1971 VII	—	1	3	6	—	16	0	25
VIII	—	0	4	14	0	7	1	27
IX	—	0	-4	10	—	5	1	12
X	—	0	2	5	—	17	0	24
XI	—	0	6	13	0	1	1	20
XII	—	0	1	11	0	8	1	21
1972 I	—	0	7	4	0	4	1	15
II	—	0	17	6	0	4	1	28
III	—	0	1	5	0	3	1	10
IV	—	0	5	9	0	7	0	22
V	—	0	4	18	0	11	1	34
VI	—	0	3	8	0	8	1	21
VII	—	0	6	5	0	11	0	23

(a) Suivant les statistiques de livraisons des usines
Secondo le statistiche delle consegne effettuate dagli stabilimenti

(a) Auf Grund der Lieferstatistiken der Werke
Op basis der leveringsstatistieken van de bedrijven

Livraisons des usines dans la Communauté par pays destinataires (réceptions) de produits finis et finals en acier ordinaire et de fonte (a) (b)

Lieferungen der Werke an Walzstahlfertigerzeugnissen, weiterverarbeiteten Erzeugnissen und Roheisen in die Gemeinschaft (Bezüge) nach Bestimmungsländern (a) (b)

58

Consegna degli stabilimenti nella Comunità, per paesi destinatari, di prodotti finiti e terminali di acciaio comune e di ghisa (a) (b)

Leveringen der bedrijven van walsrijproducten, verder bewerkte walsrijproducten en ruwijzer binnen de Gemeenschap naar landen van bestemming (= Aanvoer in EGKS-landen afk. van EGKS-bedrijven) (a) (b)

1000 t

Zeit Période Periodo Tijdvak	Deutschland (BR)	France	Italia	Nederland	UEBL · BLEU		EGKS CECA
					Belgique België	Luxembourg	
Walzstahlfertigerzeugnisse und weiterverarbeitete Erzeugnisse (c) · Produits finis et finals (c)							
<i>Prodotti finiti e terminali (c) · Walsrijproducten en verder bewerkte walsrijproducten (c)</i>							
1967	18 361	11 961	10 188	2 566	3 002	220	46 298
1968	21 762	12 107	11 277	2 859	3 257	234	51 496
1969	26 031	14 598	12 057	3 063	3 953	300	60 002
1970	25 631	14 871	11 949	3 167	3 557	293	59 469
1971	22 244	13 824	11 323	2 903	3 404	289	53 986
1971 VII	1 925	1 092	925	203	195	28	4 368
VIII	1 817	792	597	254	272	24	3 756
IX	1 952	1 316	1 020		320	27	4 880
				245			
X	1 733	1 271	1 006	229	282	26	4 547
XI	1 702	1 197	1 021	251	265	21	4 457
XII	1 506	1 169	1 054	257	243	22	4 253
1972 I	1 725	1 200	948	201	302	23	4 399
II	1 873	1 233	1 038	229	315	25	4 712
III	2 003	1 434	1 135	270	353	29	5 226
IV	1 929	1 236	1 031	219	309	28	4 752
V	2 020	1 330	1 147	247	308	25	5 077
VI	2 037	1 368	1 137	266	346	23	5 176
VII	1 890	1 101	1 090	194	201	31	4 507
Roheisen · Fonte · Ghisa · Ruwijzer							
1967	1 254	1 126	747	105	164	49	3 445
1968	1 951	1 111	857	123	166	54	4 262
1969	2 040	1 178	1 035	137	202	61	4 653
1970	1 990	1 224	1 078	70	207	70	4 639
1971	1 372	1 143	804	54	142	56	3 571
1971 VII	112	94	45	2	10	4	268
VIII	102	63	32	6	10	5	218
XI	111	99	64	5	10	5	294
X	107	103	72	5	10	4	301
XI	97	102	66	3	9	5	281
XII	77	113	62	3	9	5	269
1972 I	92	93	55	3	9	4	255
II	106	100	65	4	12	4	291
III	128	88	60	4	11	4	295
IV	122	95	65	3	14	5	304
V	115	103	56	2	13	4	293
VI	136	103	62	4	16	5	325
VII	102	80	49	2	9	5	246

(a) Sivant les statistiques de livraisons des usines (aciers spéciaux non compris)
Secondo le statistiche delle consegne degli stabilimenti (non compresi gli acciai speciali)

(b) On donne pour chaque pays destinataire de la Communauté les livraisons provenant des usines du pays et des usines des autres pays de la Communauté
Consegna degli stabilimenti del proprio paese più le consegne degli stabilimenti degli altri paesi della Comunità in detto paese

(c) Y compris coils pour utilisation directe
Ivi compresi coils per utilizzazione diretta

(a) Auf Grund der Lieferstatistiken der Werke (ohne Edelstahl)

Op basis van de leveringsstatistieken der bedrijven (speciaalstaal niet inbegrepen)

(b) Lieferungen der Werke in das eigene Inland zuzüglich der Lieferungen der Werke der anderen Länder der Gemeinschaft in dieses Land
Leveringen van de bedrijven in het eigen land vermeerderd met de leveringen van de bedrijven van de andere landen van de Gemeenschap in dit land

(c) Einschließlich Warmbreitband zum unmittelbaren Verbrauch
Met inbegrip van warmgewalst breedband voor direct gebruik

Livraisons des usines dans la Communauté et les pays tiers par groupes de produits et par pays ou zones géographiques destinataires (a)

Consegne degli stabilimenti nella Comunità e nei paesi terzi per gruppi di prodotti e per paesi o zone geografiche di destinazione (a)

Lieferungen der Werke in die Gemeinschaft und in dritte Länder nach Erzeugnis- und Ländergruppen (a)

Leveringen van de bedrijven aan de Gemeenschap en aan derde landen per produktengroep en land van bestemming (a)

1000 t

Bestimmungsländer Pays de destination Paesi di destinazione Landen van bestemming	Roheisen Fonte Ghisa Rijwizzer (b)			Blöcke und Halbzeug Lingots et demi-produits Lingotti e similavorati Blokken en halffabrikaat (c)			Walzstahlfertigerzeugnisse und weiterverarbeitete Erzeugnisse Produits finis et finals Prodotti finiti e terminali Walsierijproducten en verder bewerkte producten (d)				
	1971	1971 I-III	1972 I-III	1971	1971 I-III	1972 I-III	1971	1971 I-III	1972 I-III		
	EGKS · CECA										
Deutschland (BR)	1 372	380	325	5 503	1 454	1 387	22 244	5 841	5 601		
France	1 143	294	281	3 208	841	871	13 824	3 534	3 868		
Italia	804	255	179	3 165	885	878	11 323	2 859	3 121		
Nederland	54	14	11	54	6	4	2 903	737	701		
Belgique · België	142	45	33	1 129	316	240	3 404	892	970		
Luxembourg	56	14	12	5	0	1	289	62	76		
EGKS · CECA	3 571	1 002	842	13 063	3 501	3 380	53 986	13 925	14 337		
Europa	Insgesamt · Total	160	54	31	367	130	117	6 043	1 416	1 617	
	West-europa	Insgesamt · Total	150	49	31	366	130	117	5 107	1 167	1 314
		Großbritannien · Roy.-Uni	1	0	—	23	4	15	642	118	201
	Europa de l'Ouest	Schweden · Suède	30	7	1	0	—	734	184	194	
		Finn. · Norw. · Dän.	9	3	2	44	12	1 229	288	317	
		Finl. · Norv. · Dan.	51	19	6	183	45	74	1 014	249	279
	Europe Orient. (e)	Schweiz · Suisse	8	0	1	23	0	6	502	108	136
		Spanien · Espagne	7	2	1	7	1	0	293	65	82
		Griechenland · Grèce	9	6	—	0	—	—	936	248	303
	Amerika	Insgesamt · Total	112	17	17	196	61	59	6 451	1 459	1 081
Nordamerika · Amérique du Nord		darunter USA und Bes. · USA et poss.	94	16	9	17	1	—	5 892	1 216	928
		dont Kanada (f) · Canada (f)	94	16	9	0	—	—	5 575	1 167	839
Amérique Centrale		Mittelamerika · Amérique Centrale	—	—	—	17	1	—	317	49	89
		Südamerika · Amérique du Sud	0	0	—	115	28	19	125	30	40
Afrika	18	1	8	64	32	40	433	112	113		
Afrique	Insgesamt · Total	13	3	3	32	18	9	1 029	225	277	
	darunter Ass. Afr. Länder	0	0	0	8	2	5	301	62	92	
Afrique	dont Etats Ass. d'Afr.	11	1	3	253	98	52	1 109	236	293	
Asien · Asie	—	—	—	1	—	—	35	10	5		
Ozeanien, andere · Océanie, autres	—	—	—	—	—	—	—	—	—		
Dritte Länder zusammen · Total pays tiers	297	76	53	849	308	236	14 666	3 346	3 273		
Insgesamt · Total général	3 868	1 078	895	13 912	3 809	3 617	68 652	17 271	17 610		

(a) Suivant les statistiques de livraisons des usines (non compris aciers spéciaux)
Secondo le statistiche delle consegne degli stabilimenti (non compresi acciai speciali)

(b) Y compris Spiegel et ferro-manganèse carburé
Compresi ghisa speculare e ferro-manganese carburato

(c) Y compris coils pour relaminage dans la Communauté
Compresi coils per rilaminazione nella Comunità

(d) Y compris coils pour l'utilisation directe et exportations vers les pays tiers
Compresi coils per utilizzazione diretta ed esportazioni verso i paesi terzi

(e) Bulgarie, Pologne, Hongrie, Roumanie, Tchécoslovaquie, URSS, Allemagne Orientale, Albanie
Bulgaria, Polonia, Ungheria, Romania, Cecoslovacchia, URSS, Germania Orientale, Albania

(f) Et Terre-Neuve · E Terra Nuova

(a) Auf Grund der Lieferstatistiken der Werke (ohne Edelstahl)
Op basis van de leveringsstatistieken der bedrijven (speciaalstaal niet inbegrepen)

(b) Einschließlich Spiegeleisen und kohlenstoffreichem Ferromangan
Met inbegrip van spiegelijzer en koolstofrijk ferromangaan

(c) Einschließlich Warmbreitband zum Weiterauswalzen in der Gemeinschaft
Met inbegrip van warmgewalst breedband voor uitwalsing in de Gemeenschap

(d) Einschließlich Warmbreitband zum unmittelbaren Verbrauch und Export in dritte Länder
Met inbegrip van warmgewalst breedband voor direct gebruik en uitvoer naar derde landen

(e) Bulgarien, Ungarn, Polen, Rumänien, Tschechoslowakei, UdSSR, D.D.R., Albanien
Bulgarije, Hongarije, Polen, Roemenië, Tsjechoslowakije, UdSSR, D.D.R. Albanië

(f) Und Neufundland · En New-Foundland

Livraisons des usines dans la Communauté et les pays tiers par groupes de produits et par pays ou zones géographiques destinataires (a)

Consegna degli stabilimenti nella Comunità e nei paesi terzi per gruppi di prodotti e per paesi o zone geografiche di destinazione (a)

Lieferungen der Werke in die Gemeinschaft und in dritte Länder nach Erzeugnis- und Ländergruppen (a)

Leveringen van de bedrijven aan de Gemeenschap en aan derde landen per produktengroep en land van bestemming (a)

60

DEUTSCHLAND (BR) · FRANCE

1000 t

Bestimmungsländer Pays de destination Paesi di destinazione Landen van bestemming	Roheisen Fonte Ghisa Rijwijzer (b)			Blöcke und Halbzeug Lingots et demi-produits Lingotti e similavorati Blokken en halffabrikaat (c)			Walzstahlfertigerzeugnisse und weiterverarbeitete Erzeugnisse Produits finis et finals Prodotti finiti e terminali Walsierijproducten en verder bewerkte producten (d)		
	1971	1971 I-III	1972 I-III	1971	1971 I-III	1972 I-III	1971	1971 I-III	1972 I-III
	Deutsche Werke · Usines allemandes · Stabilimenti tedeschi · Duitse bedrijven								
Deutschland (BR)	1 284	363	304	4 948	1 343	1 214	17 049	4 612	4 201
France	224	8	80	488	112	122	1 218	297	314
Italia	243	86	61	267	109	67	278	110	67
Nederland	48	13	9	42	2	1	544	156	143
Belgique · België	70	26	19	14	4	4	329	74	107
Luxembourg	15	4	3	0	—	—	15	4	3
EGKS · CECA	1 884	500	476	5 758	1 570	1 409	19 433	5 253	4 834
Europa · Europe : Ingesamt · Total	154	53	28	143	48	19	2 217	543	525
Westeuropa · Europe de l'Ouest	145	47	28	143	48	19	1 845	426	421
darunter · dont {	1	0	—	4	1	1	97	20	40
Großbritannien · Royaume-Uni	39	10	4	45	12	12	861	208	186
Skandinavien · Scandinavie	9	6	—	0	—	—	373	117	104
Osteuropa · Europe Orientale	22	5	8	22	21	—	2 393	444	429
Amerika · Amérique	5	4	—	—	—	—	2 038	375	329
darunter · dont : USA und Bes. · USA et poss.	11	3	2	2	—	2	169	35	33
Afrika · Afrique : Ingesamt · Total	—	—	—	—	—	2	84	14	21
darunter · dont : Ass. Afr. Länder · Etats Ass. d'Afr.	11	1	3	131	39	21	430	96	114
Asien · Asie	—	—	—	1	—	—	11	6	0
Sonstige Länder · Autres pays tiers	199	61	41	298	108	42	5 220	1 123	1 100
Dritte Länder zusammen · Total pays tiers	2 083	561	517	6 056	1 678	1 450	24 654	6 376	5 934
Insgesamt · Total général									
	Französische Werke · Usines françaises · Stabilimenti francesi · Franse bedrijven								
Deutschland (BR)	88	18	21	76	13	15	1 360	327	333
France	907	280	197	2 071	608	583	10 156	2 652	2 811
Italia	109	30	24	90	27	20	273	87	72
Nederland	6	1	2	0	0	—	189	59	52
Belgique · België	48	13	10	55	15	15	387	104	98
Luxembourg	38	9	9	0	—	0	1	0	0
EGKS · CECA	1 197	351	262	2 292	664	634	12 366	3 229	3 365
Europa · Europe : Ingesamt · Total	6	2	3	116	49	63	1 190	310	321
Westeuropa · Europe de l'Ouest	6	2	3	116	49	63	1 050	273	282
darunter · dont {	—	—	—	5	—	11	55	14	23
Großbritannien · Royaume-Uni	—	—	—	—	—	—	385	93	102
Skandinavien · Scandinavie	0	—	—	—	—	—	141	37	39
Osteuropa · Europe Orientale	90	13	9	110	22	16	1 370	404	249
Amerika · Amérique	2	0	1	24	17	4	503	117	123
darunter · dont : USA und Bes. · USA et poss.	0	—	0	8	2	3	151	32	48
Afrika · Afrique : Ingesamt · Total	0	—	—	85	39	25	277	47	60
darunter · dont : Ass. Afr. Länder · Etats Ass. d'Afr.	—	—	—	—	—	—	14	3	4
Asien · Asie	97	15	13	335	127	109	3 356	880	757
Sonstige Länder · Autres pays tiers	1 294	366	275	2 628	791	742	15 722	4 109	4 124
Dritte Länder zusammen · Total pays tiers									
Insgesamt · Total général									

(a) Suivant les statistiques de livraisons des usines (non compris aciers spéciaux) Secondo le statistiche delle consegne degli stabilimenti (non compresi acciai speciali)

(b) Y compris Spiegel et ferro-manganèse carburé Compresi ghisa speculare e ferro-manganese carburato

(c) Y compris coils pour relaminage dans la Communauté Compresi coils per rilaminazione nella Comunità

(d) Y compris coils pour l'utilisation directe et exportations vers les pays tiers Compresi i coils per utilizzazione diretta ed esportazioni verso i paesi terzi

(a) Auf Grund der Lieferstatistiken der Werke (ohne Edelstahl) Op basis van de leveringsstatistieken der bedrijven (specialstaal niet inbegrepen)

(b) Einschließlich Spiegeleisen und kohlenstoffreiches Ferromangan Met inbegrip van spiegelijzer en koolstofrijk ferromangaan

(c) Einschließlich Warmbreitband zum Weiterauswalzen in der Gemeinschaft Met inbegrip van warmgewalst breedband voor uitwalsing in de Gemeenschap

(d) Einschließlich Warmbreitband zum unmittelbaren Verbrauch und Export in dritte Länder Met inbegrip van warmgewalst breedband voor direct gebruik en uitvoer naar derde landen

Livraisons des usines dans la Communauté et les pays tiers par groupes de produits et par pays ou zones géographiques destinataires (a)

Consegna degli stabilimenti nella Comunità e nei paesi terzi per gruppi di prodotti e per paesi o zone geografiche di destinazione (a)

Lieferungen der Werke in die Gemeinschaft und in dritte Länder nach Erzeugnis- und Ländergruppen (a)

Leveringen van de bedrijven aan de Gemeenschap en aan derde landen per produktengroep en land van bestemming (a)

1000 t

ITALIA · NEDERLAND

Bestimmungsländer Pays de destination Paesi di destinazione Landen van bestemming	Roheisen Fonte Ghisa Rijwijzer (b)			Blöcke und Halbzeug Lingots et demi-produits Lingotti e similavorati Blokken en halffabrikaat (c)			Walzstahlfertigerzeugnisse und weiterverarbeitete Erzeugnisse Produits finis et finals Prodotti finiti e terminali Walserijproducten en verder bewerkte producten (d)		
	1971	1971 I-III	1972 I-III	1971	1971 I-III	1972 I-III	1971	1971 I-III	1972 I-III
	Italienische Werke · Usines italiennes · Stabilimenti italiani · Italiaanse bedrijven								
Deutschland (BR)	—	—	—	3	—	0	416	88	122
France	—	—	—	22	3	4	195	25	77
Italia	452	139	95	2 521	621	724	10 263	2 515	2 829
Niederland	—	—	—	—	—	—	47	4	3
Belgique · België	—	—	—	—	—	—	14	—	12
Luxembourg	—	—	—	—	—	—	—	—	—
EGKS · CECA	452	139	95	2 546	624	728	10 935	2 631	3 043
Europa · Europe : Ingesamt · Total	—	—	—	21	5	6	405	58	99
Westeuropa · Europe de l'Ouest	—	—	—	21	5	6	305	34	68
darunter · dont { Großbritannien · Royaume-Uni Skandinavien · Scandinavie	—	—	—	—	—	—	29	3	8
Osteuropa · Europe Orientale	—	—	—	—	—	—	4	0	4
Amerika · Amérique	—	—	—	—	—	—	100	22	31
darunter · dont : USA und Bes. · USA et poss.	—	—	—	—	—	—	536	46	48
Afrika · Afrique : Ingesamt · Total	—	—	—	1	1	2	455	30	30
darunter · dont : Ass. Afr. Länder · Etats Ass. d'Afr.	—	—	—	—	—	—	73	9	34
Asien · Asie	—	—	—	0	—	0	7	0	0
Sonstige Länder · Autres pays tiers	—	—	—	—	—	—	0	0	—
Dritte Länder zusammen · Total pays tiers	—	—	—	23	6	8	1 188	148	240
Insgesamt · Total général	452	139	95	2 568	630	736	12 123	2 779	3 283
Niederl. Werke · Usines néerl. · Stabilimenti olandesi · Nederlandse bedrijven									
	(e)	(e)	(e)						
Deutschland (BR)	—	—	—	177	35	73	401	101	114
France	13	5	3	232	40	36	139	32	36
Italia	—	—	—	154	68	38	131	32	32
Niederland	—	—	—	10	3	2	1 144	282	257
Belgique · België	23	7	4	310	68	68	54	12	19
Luxembourg	2	1	0	—	—	—	—	—	—
EGKS · CECA	39	13	8	884	215	217	1 870	459	457
Europa · Europe : Ingesamt · Total	—	—	—	10	0	4	891	169	236
Westeuropa · Europe de l'Ouest	—	—	—	10	0	4	796	161	203
darunter · dont { Großbritannien · Royaume-Uni Skandinavien · Scandinavie	—	—	—	0	—	—	365	60	80
Osteuropa · Europe Orientale	—	—	—	—	—	—	241	56	74
Amerika · Amérique	—	—	—	—	—	—	95	8	33
darunter · dont : USA und Bes. · USA et poss.	—	—	—	11	—	40	510	44	70
Afrika · Afrique : Ingesamt · Total	—	—	—	—	—	—	484	36	51
darunter · dont : Ass. Afr. Länder · Etats Ass. d'Afr.	—	—	—	—	—	—	18	4	3
Asien · Asie	—	—	—	—	—	—	33	7	8
Sonstige Länder · Autres pays tiers	—	—	—	—	—	—	3	—	—
Dritte Länder zusammen · Total pays tiers	—	—	—	21	0	45	1 455	224	318
Insgesamt · Total général	39	13	8	905	215	262	3 325	683	775

(a) Suivant les statistiques de livraisons des usines (non compris aciers spéciaux)
Secondo le statistiche delle consegne degli stabilimenti (non compresi acciai speciali)

(b) Y compris Spiegel e ferro-manganèse carburé
Compresi ghisa speculare e ferro-manganese carburato

(c) Y compris coils pour relaminage dans la Communauté
Compresi coils per rilaminazione nella Comunità

(d) Y compris coils pour l'utilisation directe et exportations vers les pays tiers
Compresi coils per utilizzazione diretta ed esportazioni verso i paesi terzi

(e) Y compris livraisons des usines belges et luxembourgeoises (Benelux)
Compresi consegne degli stabilimenti belgi e lussemburgh (Benelux)

(a) Auf Grund der Lieferstatistiken der werke (ohne Edelmehle)
Op basis van de leveringsstatistieken der bedrijven (specialstaal niet inbegrepen)

(b) Einschließlich Spiegeleisen und kohlenstoffreiches Ferromangan
Met inbegrip van spiegelijzer en koolstofrijk ferromangaan

(c) Einschließlich Warmbreitband zum Weiterauswalzen in der Gemeinschaft
Met inbegrip van warmgewalst breedband voor uitwalsing in de Gemeenschap

(d) Einschließlich Warmbreitband zum unmittelbaren Verbrauch oder Export
in dritte Länder
Met inbegrip van warmgewalst breedband voor direct gebruik of uitvoer naar derde landen

(e) Einschließlich der Lieferungen der Werke Belgiens und Luxemburgs
(Benelux)
Met inbegrip van de leveringen van de Belgische en Luxemburgse bedrijven
(Benelux)

Livraisons des usines dans la Communauté et les pays tiers, par groupes de produits et par pays ou zones géographiques destinataires (a)

Consegna degli stabilimenti nella Comunità e nei paesi terzi per gruppi di prodotti e per paesi o zone geografiche di destinazione (a)

Lieferungen der Werke in die Gemeinschaft und in dritte Länder nach Erzeugnis- und Ländergruppen (a)

Leveringen van de bedrijven aan de Gemeenschap en aan derde landen per produktengroep en land van bestemming (a)

62

BELGIQUE (BELGIË) · LUXEMBOURG

1000 t

Bestimmungsländer Pays de destination Paesi di destinazione Landen van bestemming	Roheisen Fonte Ghisa Rijwijzer (b)			Blöcke und Halbzeug Lingots et demi-produits Lingotti e similavorati Blokken en halffabrikaat (c)			Walzstahlfertigerzeugnisse und weiterverarbeitete Erzeugnisse Produits finis et finals Prodotti finiti e terminali Walsrijproducten en verder bewerkte produkten (d)		
	1971	1971 I-III	1972 I-III	1971	1971 I-III	1972 I-III	1971	1971 I-III	1972 I-III
	Belgische Werke · Usines belges · Stabilimenti belgi · Belgische bedrijven								
Deutschland (BR)	(e)	(e)		89	16	9	1 991	476	607
France				391	76	125	1 738	441	528
Italia				129	58	28	292	96	99
Nederland				1	0	1	722	168	196
Belgique · België				748	229	152	2 220	553	602
Luxembourg				3	0	—	2	0	1
EGKS · CECA				1 361	379	316	6 797	1 734	2 033
Europa · Europe : Ingesamt · Total				39	17	11	684	175	264
Westeuropa · Europe de l'Ouest				39	17	11	559	133	204
darunter · dont {									
Großbritannien · Royaume-Uni				14	3	4	78	15	39
Skandinavien · Scandinavie				—	—	—	248	61	82
Osteuropa · Europe Orientale				—	—	—	124	41	60
Amerika · Amérique				51	16	3	1 300	428	216
darunter · dont : USA und Bes. · USA et poss.				—	—	—	1 175	390	176
Afrika · Afrique : Ingesamt · Total				5	1	—	166	40	45
darunter · dont : Ass. Afr. Länder · Etats Ass. d'Afr.				0	—	—	41	12	17
Asien · Asie				37	19	6	126	33	41
Sonstige Länder · Autres pays tiers				—	—	—	5	1	1
Dritte Länder zusammen · Total pays tiers				132	53	20	2 281	676	568
Insgesamt · Total général				1 493	432	336	9 077	2 410	2 600
Luxemburgische Werke · Usines luxembourgeoises Stabilimenti lussemburghesi · Luxemburgse bedrijven									
Deutschland (BR)	(e)	(e)		209	46	76	1 029	238	224
France				6	2	1	378	87	102
Italia				3	2	—	85	19	24
Nederland				—	—	—	257	68	51
Belgique · België				2	0	0	570	149	132
Luxembourg				1	0	0	270	57	71
EGKS · CECA				221	50	77	2 586	618	604
Europa · Europe : Ingesamt · Total				37	10	13	655	163	172
Westeuropa · Europe de l'Ouest				37	10	13	552	139	135
darunter · dont {									
Großbritannien · Royaume-Uni				—	—	—	16	5	12
Skandinavien · Scandinavie				—	—	—	224	54	62
Osteuropa · Europe Orientale				—	—	—	104	24	37
Amerika · Amérique				3	3	—	340	94	69
darunter · dont : USA und Bes. · USA et poss.				—	—	—	252	75	47
Afrika · Afrique : Ingesamt · Total				—	—	—	99	20	39
darunter · dont : Ass. Afr. Länder · Etats Ass. d'Afr.				—	—	—	17	4	6
Asien · Asie				—	—	—	70	19	10
Sonstige Länder · Autres pays tiers				—	—	—	1	0	0
Dritte Länder zusammen · Total pays tiers				40	13	13	1 165	296	290
Insgesamt · Total général				261	64	91	3 751	914	894

(a) Suivant les statistiques de livraison des usines (non compris aciers spéciaux)
Secondo le statistiche delle consegne degli stabilimenti (non compresi acciai speciali)

(b) Y compris Spiegel et ferro-manganèse carburé
Compresi ghisa speculari e ferro-manganese

(c) Y compris coils pour relaminage dans la Communauté
Compresi coils per rilaminazione nella Comunità

(d) Y compris coils pour l'utilisation directe et exportations vers les pays tiers
Compresi coils per utilizzazione diretta ed esportazioni verso i paesi terzi

(e) Voir tableau 61, note (e) · Cfr. tabella 61, nota (e)

(a) Auf Grund der Lieferstatistiken der Werke (ohne Edelstahl)
Op basis van de leveringsstatistieken der bedrijven (speciaalstaal niet inbegrepen)

(b) Einschließlich Spiegeleisen und kohlenstoffreiches Ferromangan
Met inbegrip van spiegelijzer en koolstofrijk ferromangaan

(c) Einschließlich Warmbreitband zum Weiterauswalzen in der Gemeinschaft
Met inbegrip van warmgewalst breedband voor uitwalsing in de Gemeenschap

(d) Einschließlich Warmbreitband zum unmittelbaren Verbrauch oder Export
in dritte Länder
Met inbegrip van warmgewalst breedband voor direct gebruik of uitvoer naar derde landen

(e) Vgl. Tabelle 61, Anm. (e) · Vgl. tabel 61, noot (e)

Réceptions, par pays, des produits finis et finals (a) livrés par les usines de la Communauté et taux d'interpénétration des marchés (b) (aciers spéciaux exclus) (c)

Arrivi per paese dei prodotti finiti e terminali (a) consegnati dagli stabilimenti della Comunità e tasso d'interpénétrazione dei mercati (b) (acciai speciali esclusi) (c)

Bezüge der Länder an Walzstahlerzeugnissen und weiterverarbeiteten Erzeugnissen (a) von Werken der Gemeinschaft und Marktverflechtungsrate in % (b) (ohne Edelstähle) (c)

Aanvoer per land van walserijproducten en verder bewerkte walserijproducten (a) afkomstig van bedrijven binnen de Gemeenschap en graad van marktvervlechting in % (b) (speciaal staal niet inbegrepen) (c)

Zeit Période Periodo Tijdvak	Deutschland (BR)	France	Italia	Nederland	UEBL · BLEU		EGKS CECA
					Belgique België	Luxembourg	
Bezüge insgesamt · Réceptions totales · Arrivi totali · Totale aanvoer (1000 t)							
1967	19 520	12 336	11 055	2 566	3 056	222	48 755
1968	23 056	12 459	12 127	2 860	3 325	237	54 064
1969	27 567	15 002	12 902	3 073	4 026	307	62 877
1970	27 216	15 301	12 783	3 173	3 636	297	62 406
1971	23 501	14 290	12 126	2 915	3 485	291	56 607
1971 VII	2 029	1 109	1 010	204	197	28	4 577
VIII	1 930	816	640	254	282	24	3 948
IX	2 057	1 370	1 091	246	329	28	5 120
X	1 830	1 294	1 079	230	290	27	4 749
XI	1 805	1 232	1 090	252	270	21	4 670
XII	1 585	1 215	1 129	258	245	23	4 454
1972 I	1 804	1 229	1 014	202	309	23	4 580
II	1 961	1 264	1 105	231	321	25	4 906
III	2 102	1 491	1 212	272	360	29	5 467
IV	2 020	1 265	1 099	221	315	28	4 948
V	2 128	1 390	1 214	248	314	25	5 319
VI	1 960	1 264	1 105	231	321	25	4 906
VII	1 987	1 131	1 161	195	206	31	4 710
Anteil der Bezüge aus anderen Ländern der Gemeinschaft in % (b) Part des réceptions en provenance d'autres pays de la Communauté en % (b) Aliquota degli arrivi in provenienza da altri paesi della Comunità in % (b) Aandeel van de aanvoer uit andere landen der Gemeenschap in % (b)							
1967	17,1	25,0	10,7	62,8	37,1	4,7	21,7
1968	20,2	24,4	8,9	62,3	38,2	5,7	21,9
1969	17,9	25,4	8,4	60,3	34,5	7,3	20,8
1970	17,2	25,5	9,6	58,5	38,3	7,0	21,0
1971	22,2	26,0	9,3	60,5	39,1	6,8	23,3
1971 VII	23,4	30,5	8,0	63,0	36,1	6,8	23,9
VIII	21,9	33,3	8,8	61,5	37,2	4,6	25,7
IX	22,8	28,5	6,5	64,5	38,0	4,4	23,7
X	25,9	25,4	7,1	63,7	37,0	4,3	23,9
XI	22,8	23,8	7,3	55,7	43,5	6,5	22,4
XII	22,7	21,3	10,0	52,9	52,8	6,3	22,4
1972 I	24,2	26,5	8,0	66,4	38,2	6,2	23,9
II	24,3	27,5	10,3	60,2	35,9	4,5	24,3
III	23,5	26,3	9,9	63,7	37,5	7,4	24,1
IV	24,1	27,6	10,5	61,8	38,2	6,1	24,4
V	23,3	28,8	8,7	62,2	35,7	10,8	23,9
VI	24,3	27,5	10,3	60,2	35,9	4,5	34,3
VII	22,0	29,4	8,0	64,7	32,0	6,2	22,4

(a) Y compris lingots, demi-produits et coils pour utilisation directe (autre que le relaminage)
Compresi i lingotti, semilavorati e coils per utilizzazione diretta (diversa dalla rilaminazione)

(b) Part en % des autres pays de la Communauté dans l'approvisionnement total par la Communauté de chaque pays membre
Parte in % degli altri paesi della Comunità nell'approvvigionamento totale per la Comunità di ogni paese membro

(c) Suivant les statistiques de livraisons des usines
Secondo le statistiche delle consegne degli stabilimenti

(a) Einschließlich Blöcke, Halbzeug und Warmbreitband zum unmittelbaren Verbrauch (nicht zum Weiterauswalzen)
Met inbegrip van blokken, halffabrikaat en warmgewalst breedband voor direct verbruik (niet voor uitwalsing)

(b) Anteil (%) der anderen Länder der Gemeinschaft an den Gesamtbezügen jedes Landes der Gemeinschaft
Aandeel (%) van de andere landen der Gemeenschap in de totale aanvoer van elk land der Gemeenschap

(c) Auf Grund der Lieferstatistiken der Werke
Op basis van de leveringsstatistieken der bedrijven

Réceptions, par pays, des produits sidérurgiques en aciers fins et spéciaux (a) livrés par les usines de la Communauté, et taux d'interpénétration des marchés

Bezüge der Länder an Edelmählen (a) von Werken der Gemeinschaft und Marktverflechtungsrate

64

Arrivi, per paese, di prodotti siderurgici in acciai fini e speciali (a) consegnati dagli stabilimenti della Comunità e tasso d'interpénétrazione dei mercati

Aanvoer in de afzonderlijke landen van speciale staalsoorten (a) afkomstig van bedrijven binnen de Gemeenschap en graad van marktverflechtling

Zeit Période Periodo Tijdvak	Deutschland (BR)	France	Italia	Benelux			EGKS CECA
				Nederland	Belgique België	Luxembourg	
Bezüge insgesamt · Réceptions totales · Arrivi totali · Totale aanvoer 1000 t							
1967	1 787,9	1 306,9	1 382,8	57,3	120,6	6,2	4 661,7
1968	2 505,6	1 496,5	1 630,3	63,5	147,6	9,5	5 853,0
1969	3 013,5	1 941,8	1 762,1	65,7	182,7	10,9	6 976,7
1970	3 835,6	2 167,4	1 975,7	85,6	221,2	14,9	8 300,4
1971	3 806,1	2 042,9	1 885,5	79,2	205,5	15,5	8 034,8
1972	4 174,5	2 003,3	1 939,1	91,0	231,7	17,7	8 457,4
1971 X	319,8	178,9	160,3	6,5	18,9	1,3	685,8
XI	316,2	176,7	163,3	8,1	12,5	1,5	678,2
XII	314,6	174,1	156,4	6,3	13,7	1,2	666,2
1972 I	310,4	161,5	157,5	8,8	16,5	1,0	655,7
II	327,4	141,6	169,3	7,1	19,8	1,3	666,5
III	350,3	192,0	182,8	8,7	21,2	1,5	756,5
IV	342,7	152,8	147,3	9,4	20,2	1,6	674,0
V	363,5	171,8	174,5	6,0	19,8	1,4	736,9
VI	349,0	169,6	165,9	7,3	19,6	1,5	712,9
VII	334,2	125,5	160,0	5,0	15,3	1,5	641,5
VIII	354,2	110,0	110,0	6,3	14,9	1,3	596,3
IX	353,8	191,5	167,8	8,1	23,1	1,8	746,1
X	375,3	188,8	184,2	7,7	22,0	1,8	779,8
XI	369,5	180,3	180,4	8,4	22,5	1,6	762,8

Anteil der Bezüge aus anderen Ländern der Gemeinschaft in % (b)

Part des réceptions en provenance d'autres pays de la Communauté en % (b)

Aliquota degli arrivi in provenienza da altri paesi della Comunità in % (b)

Aandeel van de aanvoer uit andere landen der Gemeenschap in % (b)

1967	5,7	12,0	5,7	48,1	35,4	7,1	8,8
1968	7,4	11,4	4,0	48,1	31,6	4,9	8,5
1969	6,6	12,1	5,2	50,8	36,0	5,6	8,9
1970	4,3	13,6	7,4	52,4	41,0	2,5	8,9
1971	4,7	16,3	6,8	45,3	30,5	8,1	9,2
1972	5,6	15,1	8,1	46,3	29,3	6,9	9,5
1971 X	5,7	18,3	7,1	46,0	27,9	15,6	10,3
XI	5,9	21,5	8,0	42,0	39,7	15,7	11,5
XII	5,7	14,4	8,3	45,4	38,9	1,6	9,6
1972 I	6,1	15,1	8,3	35,8	26,3	9,0	9,7
II	5,9	16,8	7,2	47,6	22,0	10,1	9,5
III	6,1	15,2	8,6	45,2	25,9	2,9	10,0
IV	6,8	16,2	9,3	35,6	24,9	9,8	10,4
V	6,4	14,7	7,2	54,8	26,8	1,0	9,5
VI	6,4	14,5	7,9	45,3	34,2	10,9	9,8
VII	6,4	16,8	5,9	60,5	26,1	7,5	9,2
VIII	4,3	14,9	7,1	50,0	36,4	1,8	8,0
IX	5,2	16,1	7,0	43,6	34,7	2,7	9,7
X	4,9	14,0	7,1	51,2	29,5	9,9	8,8
XI	4,5	14,7	11,3	53,0	29,6	5,7	9,8

(a) Tous produits (lingots et demi-produits, même pour relaminage inclus)
Tutti i prodotti (lingotti e semilavorati, inclusa anche la rilaminazione)

(a) Alle Erzeugnisse (einschl. Blöcke u. Halbzeug, auch zum Weiterauswalzen)
Alle producten (met inbegrip van blokken en halffabrikaat, ook voor uitwalzing)

(b) Part en % des autres pays de la Communauté dans l'approvisionnement total par la Communauté de chaque pays membre. Pour le Benelux il s'agit de la part représentée par les livraisons des pays autres que ceux du Benelux
Parte in % degli altri paesi della Comunità nell'approvvigionamento totale per la Comunità di ogni paese membro. Per il Benelux trattasi della parte rappresentata dalle consegne dei paesi diversi da quelli del Benelux

(b) Anteil (%) der anderen Länder der Gemeinschaft an den Gesamtbezügen jedes Landes der Gemeinschaft. Für Benelux bezieht sich der Anteil auf die Lieferungen der Nicht-Beneluxländer

Aandeel (%) van de andere landen der Gemeenschap in de totale aanvoer van elk land der Gemeenschap. Voor de Benelux wordt deze verhouding weergegeven door de leveringen der niet-Beneluxlanden





En-tête quadrilingue des colonnes des tableaux 65 à 76 - Viersprachige Überschrift für die Spalten der Tabellen Nr. 65 bis 76
 Intestazione quadrilingue delle colonne delle tabelle dal n 65 al n 76 - Viertälige tekst voor de tabellen 65 tot 76

	0	1	2	3	4	5	6	7	8	9	10	11	12	13	14	15	16	17	18	19	20	21	22	23	24	25	26	27	28	29	30	31	32	33																											
Tijdvak	Ruwijzer voor de staalproductie																		Staal (produkten welke onder het Verdrag vallen)																		Koude produkten (zonder kol. 28) (a)		Gesmede produkten en a. (b)		Getrokken draad		Buizen en verbindingsstukken van staal		Staal totaal-generaal 23 + 26 tot 29		Gebruikte rails		Buizen, verbindingsstukken enz. van gietijzer (NEG)		Ferrolegeringen (NEG)										
	Ruwijzer en ferrolegeringen van het Verdrag		Gietstijzer (en speciaal)		Spiegelijzer		Koolstofrijk ferromangaan		Totaal		Blokken en ruwe buisloopen		Stangen en knuppels		Plakken en plaatstrippen		Breedband op rollen		Nieuwe rails		Dwarsliggers, onderlegplaten, lasplaten		Valsdraad		Staalsaal		Damwandsaal		Profielen van 80 mm en meer		Andere profielen		Bandstaal		Universaalsaal		Dynamosaaier		3 mm en minder dan 3 mm Platen (niet bekleed)		Blik en andere verrijde plaat		And. beklede plaat en geplaateerde plaat		Totaal (5 — 22)		Speciaal-koolstofstaal		Gelegeerd staal		Produkten, die niet onder het Verdrag vallen										
Periode	Ghisa da affinazione																		Acciaio (prodotti compresi nel trattato)																		Prodotti a freddo (esclusi col. 28) (a)		Prodotti fucinati ed altri (b)		Fili trafilati		Tubi e raccordi di acciaio		Totale generale acciaio 23 + 26 a 29		Rotarie usate		Tubi, raccordi, ecc. di ghisa (NC)		Ferro-leghe (NC)										
	Ghisa da fonderia (e speciali)		Ghisa speculare		Totale		Lingotti e masselli		Blumi e billette		Bramme e bidoni		Sbozzi in rotoli per lamiera (coils)		Rotarie nuove		Traverses, piastres, stecche		Vergella in matasse		Barre		Palancole		Profilati da 80 mm e oltre		Altri profilati		Nastri stretti a caldo		Larghi piatti		Lamierini magnetici		3 mm e oltre inferiori a 3 mm		Bande e altre lamiere sagomate e lamiere rivestite		Totaal (5 — 22)		Acciaio fine al carbonio		di cui:		Prodotti siderurgici fuori della Comunità																
Periode	Fontes et ferro-affines CECA																		Acier (Produits CECA)																		Produits à froid (sauf col. 28) (a)		Produits forgés et autres (b)		Fils trefilés		Tubes et raccords d'acier		Total général acier 23 + 26 a 29		Rails usagés		Tubes, raccords, etc. de fonte (HC)		Ferro-alliages (HC)										
	Fonte d'affinage		Fontes de moulage (et spéciales)		Total		Lingots et massiaux		Blooms et billettes		Brammes et larges		Ebauches en rouleaux pour tôles (coils)		Rails neufs		Traverses, selles, éclisses		Fil machine		Barres		Palanques		Profilés de 80 mm et plus		Autres profilés		Feuillards à chaud		Larges plats		Tôles magnétiques		3 mm et plus moins de 3 mm		Tôles non revêtues		Total (5 — 22)		Acier fin au carbone		Aciers alliés		Produits à froid (sauf col. 28) (a)		Produits forgés et autres (b)		Fils trefilés		Tubes et raccords d'acier										
Zeit	Roheisen und Ferrolegierungen des Vertrages																		Stahl (Erzeugnisse des Vertrages)																		Kaltprodukte (ohne Spalte 28) (a)		Geschmiedete Stäbe, Geschmiedete Erzeugnisse u. a. (b)		Qualitätsstahl		Legierter Stahl		Stahl insgesamt 23 + 26 bis 29		Gebrauchte Schienen		Röhren, Verbindungsstücke usw. aus Gubeisen (NEG)		Ferrolegierungen (NEG)										
	Stahlerzeugung		Spezialroheisen (u. Spezialroheisen)		Spiegeleisen		Hocheinkohites ferromangaan		Zusammen		Vorgew. Blöcke und Knüppel		Vorbrammen, Platten		Warmbreitband in Rollen		Neue Schienen		Schwellen, Unterslagplatten, Laschen		Walzdraht		Stabsstahl		Schlupfwindwände		Profilen von 80 mm und mehr		Sonstige Profile		Bandstahl		Breitflachstahl		Transformobleche und Dynamobleche		3 mm und weniger als 3 mm Bleche (nicht überzogen)		Weißblech u. sonst. verz. Bleche		Insgesamt: (5 — 22)		Qualitätsstahl		Legierter Stahl		Kaltprodukte (ohne Spalte 28) (a)		Geschmiedete Stäbe, Geschmiedete Erzeugnisse u. a. (b)		Kaltgezogener Draht		Röhren und Verbindungsstücke aus Stahl		Stahl insgesamt 23 + 26 bis 29		Gebrauchte Schienen		Röhren, Verbindungsstücke usw. aus Gubeisen (NEG)		Ferrolegierungen (NEG)

(a) Kalt hergestellte Erzeugnisse (ohne kaltgezogener Draht): Kaltband, Kaltprofile, Blankstahl, kaltverformte und kaltbearbeitete Bleche und Bänder, kaltgewalzte Bleche > 3 mm u. a.
 (b) Geschmiedete Stäbe, geschmiedetes Halbzeug, Schmiedehalbeisen und andere Erzeugnisse in den Formen der Vertragserzeugnisse.

(a) Prodotti ottenuti o rifiniti a freddo (esclusi fili trafilati): nastri a freddo, profilati a freddo; barre strilate, lamiera e nastri altrimenti foggiate e lavorati, lamiera a freddo > 3 mm e...
 (b) Barre forgiate, semiprodotto forgiati, abbozzi di forgia e altri prodotti che si presentano sotto forma di prodotti del trattato.

(a) Produits obtenus ou parachevés à froid (sans fils trefilés): feuillards à froid, profilés à froid, barres étréées, tôles et feuillards façonnés ou ouvrés, tôles laminées à froid > 3 mm et...
 (b) Barres forgées, demi-produits forgés, ébauches de forges et autres produits se présentant sous les formes des produits du Traité.

(a) Koud bewerkte of koud nabewerkte produkten (zonder getrokken draad): koudbandstaal, koude profielen, koude staven, platen en bandstaal op andere wijze bewerkt, koud gewalste platen > 3 mm en...
 (b) Gesmede staven, gesmede halffabrikaten en smeestukken in een der onder het Verdrag vallende vormen.

Teil I : Eisenschaffende Industrie

1^{ère} Partie : Sidérurgie proprement dite

1^a Parte : Siderurgia propriamente detta

1^o Deel : IJzer- en staalproducerende industrie

V

**Außenhandel und Binnenaustausch der
Gemeinschaft mit Erzeugnissen der Eisen- und
Stahlindustrie (Außenhandelsstatistik)**

**Commercio estero e scambi dei prodotti
siderurgici all'interno della Comunità
(Statistiche doganali)**

**Commerce extérieur et échanges de produits
sidérurgiques à l'intérieur de la Communauté
(Statistiques douanières)**

**Buitenlandse handel in ruilverkeer van de
Gemeenschap in produkten der ijzer- en
staalindustrie (Douanestatistieken)**

**N. B. : Pour consulter les tableaux 65 à 76 déplier la
page 87**

N.B. : Per consultare le tabelle da 65 a 76 si veda pagina 87

**N. B. : Zum Lesen der Tabellen 65 bis 76 bitte Seite 87
entfalten**

**N.B. : Voor raadpleging van de tabellen 65 tot 76 gebruike
men het vouwblad op biz. 87**

Einfuhr aus dritten Ländern • Importations en provenance des pays tiers • Importazioni provenienti dai paesi terzi • Invoer uit derde landen

*	0	1	2	3	4	5	6	7	8	9	10	11	12	13	14	15	16	17	18	19	20	21	22	23	24	25	26	27	28	29	30	31	32	33
A																																		
Eisen und Stahl • Sidérurgie • Siderurgia • Ijzer en staal																																		
1966	37	17	—	—	54	0	0	—	4	1	0	9	8	—	1	15	1	7	1	36	38	1	7	129	9	19	5	7	6	30	177	22	2	32
1967	20	23	—	1	44	1	9	12	12	1	0	10	10	—	1	16	1	9	1	47	28	0	9	167	11	19	6	8	6	27	214	31	1	50
1968	12	31	—	1	44	1	1	—	59	0	—	12	12	0	1	12	1	7	6	66	31	1	17	227	12	22	4	8	6	36	284	41	1	57
1969	21	37	—	1	59	1	2	18	378	0	0	15	12	0	2	17	1	11	5	118	30	1	50	660	14	25	12	10	8	40	730	45	1	79
1970	13	35	—	0	49	62	9	95	528	0	0	18	43	—	5	27	1	9	9	151	36	0	20	1 013	20	37	13	11	9	46	1 092	66	2	102
1971	4	22	—	0	26	1	9	19	195	0	0	26	43	1	2	16	1	8	7	167	42	0	25	564	22	40	14	12	9	84	683	63	2	89
1971																																		
VII	—	1	—	—	1	0	1	19	17	0	0	1	5	—	0	1	0	1	0	11	3	0	2	61	1	3	1	1	1	7	71	2	0	13
VIII	—	2	—	—	2	—	0	—	17	0	—	1	2	1	0	1	0	0	0	17	3	—	1	44	1	3	1	1	0	6	53	7	0	11
IX	—	3	—	0	3	0	1	—	24	—	—	4	4	—	0	1	0	1	1	17	4	—	3	60	1	4	1	1	1	7	71	6	0	2
X	—	1	—	—	1	0	1	—	20	0	—	3	4	—	0	2	0	1	0	14	7	0	2	53	2	3	1	1	1	6	62	6	1	3
XI	—	2	—	—	2	0	1	—	9	0	—	3	3	—	0	2	0	0	0	28	6	—	3	55	3	4	1	1	1	8	66	2	0	1
XII	—	1	—	—	1	0	1	—	11	0	—	3	3	—	0	1	0	1	1	15	5	0	3	43	2	4	1	1	1	8	54	4	0	9
1972																																		
I	—	3	—	—	3	0	1	—	3	—	—	2	4	—	0	2	0	0	0	15	3	—	3	34	2	3	1	1	1	7	45	2	0	0
II	—	2	—	—	2	—	1	1	6	—	—	4	2	—	0	2	0	2	1	27	8	—	2	54	3	3	1	1	1	7	65	6	0	1
III	—	2	—	1	3	0	1	4	6	—	—	3	4	—	0	6	0	0	0	17	17	0	3	62	2	6	1	2	1	10	76	5	0	13
B																																		
Darunter Edeltähle • Dont aciers spéciaux • Di cui acciai speciali • Waarvan speciaalstaal																																		
1966	0	0	2	.	.	.	8	7	.	.	.	1	0	1	4	4	.	0	28	9	19	3	1	6	.	38	.	.	.
1967	1	0	3	.	.	.	10	7	.	.	.	1	—	1	4	3	.	0	29	11	19	4	2	6	.	41	.	.	.
1968	1	1	1	.	.	.	11	9	.	.	.	1	—	4	4	3	.	0	33	12	22	3	2	6	.	44	.	.	.
1969	1	1	0	.	.	.	14	10	.	.	.	1	0	3	5	2	.	1	39	14	25	4	2	7	.	51	.	.	.
1970	1	5	5	.	.	.	17	11	.	.	.	1	0	6	8	2	.	1	57	20	37	6	2	8	.	73	.	.	.
1971	1	5	0	.	.	.	22	16	.	.	.	1	0	5	7	3	.	2	61	22	40	6	3	8	.	78	.	.	.
1971																																		
VII	0,1	0,2	—	.	.	.	1,3	1,7	.	.	.	0,0	—	0,2	0,6	0,3	.	0,0	4,5	1,0	3,4	0,5	0,3	0,5	.	5,7	.	.	.
VIII	—	0,2	—	.	.	.	1,0	1,1	.	.	.	0,0	—	0,2	0,5	0,1	.	0,4	3,5	0,9	2,6	0,4	0,2	0,3	.	4,3	.	.	.
IX	0,1	0,1	0,1	.	.	.	1,4	1,4	.	.	.	0,1	—	0,6	0,4	0,4	.	0,2	4,7	1,2	3,6	0,6	0,4	0,7	.	6,4	.	.	.
X	0,1	0,1	—	.	.	.	2,0	1,8	.	.	.	0,0	—	0,4	0,5	0,3	.	0,1	5,4	2,0	3,4	0,4	0,4	0,7	.	6,9	.	.	.
XI	0,1	0,2	0,0	.	.	.	3,0	1,5	.	.	.	0,0	—	0,3	0,4	0,3	.	0,2	6,1	2,5	3,6	0,5	0,4	0,8	.	7,8	.	.	.
XII	0,1	0,2	—	.	.	.	2,4	1,7	.	.	.	0,0	—	0,6	0,4	0,3	.	0,3	6,0	2,3	3,7	0,6	0,3	0,8	.	7,6	.	.	.
1972																																		
I	0,0	0,1	—	.	.	.	1,5	2,1	.	.	.	0,0	—	0,3	0,3	0,4	.	0,3	5,0	1,7	3,3	0,6	0,4	0,9	.	6,9	.	.	.
II	—	0,1	—	.	.	.	3,5	1,3	.	.	.	0,0	0,0	0,5	0,4	0,4	.	0,4	6,6	3,4	3,2	0,4	0,3	0,9	.	8,2	.	.	.
III	0,0	0,3	—	.	.	.	2,7	2,4	.	.	.	0,0	0,0	0,4	1,3	1,1	.	0,1	8,2	2,3	5,9	0,6	0,3	0,8	.	9,9	.	.	.

Bezüge aus anderen Ländern der EGKS • Réceptions en provenance des autres pays de la CECA •

Arrivi dagli altri paesi della CECA • Aanvoer uit andere landen der EGKS

1000 t

*	0	1	2	3	4	5	6	7	8	9	10	11	12	13	14	15	16	17	18	19	20	21	22	23	24	25	26	27	28	29	30	31	32	33
A																																		
Eisen und Stahl • Sidérurgie • Siderurgia • Ijzer en staal																																		
1966	39	156	7	41	243	5	191	18	453	8	0	58	93	3	117	59	83	13	29	247	302	61	25	1 767	7	95	27	9	10	26	1 839	15	21	22
1967	183	211	20	53	468	9	281	47	630	4	0	58	100	2	138	70	66	11	30	200	402	66	39	2 154	7	106	34	10	12	40	2 250	40	21	25
1968	200	173	27	61	461	18	273	24	475	4	0	44	81	2	134	88	39	7	23	193	356	56	40	1 857	8	86	32	13	15	53	1 971	50	20	29
1969	168	241	29	77	516	89	308	18	457	7	0	56	97	3	100	116	66	10	23	252	461	68	39	2 170	11	116	48	19	22	80	2 340	99	19	40
1970	198	193	10	71	472	50	352	52	485	10	1	136	112	6	147	107	47	13	27	207	447	115	54	2 367	28	182	59	25	37	127	2 615	91	21	40
1971	121	217	2	81	420	36	188	235	553	15	1	80	84	3	65	87	65	6	23	180	444	123	38	2 225	22	135	49	22	42	85	2 423	86	29	39
1971																																		
VII	13	17	0	4	34	1	14	14	41	1	0	5	6	0	4	5	9	1	1	15	33	11	4	165	5	10	5	2	3	8	183	4	2	2
VIII	22	5	0	10	36	4	17	17	28	2	0	3	4	0	3	3	2	0	1	8	20	5	2	119	1	10	3	1	3	5	129	5	2	3
IX	2	15	0	2	19	2	16	32	43	1	—	6	7	0	3	5	2	0	2	13	31	7	3	173	2	9	3	1	2	5	185	5	3	2
X	3	17	0	4	24	2	8	5	37	1	—	3	4	—	3	5	5	0	1	13	27	4	2	120	1	10	3	2	2	6	134	11	1	3
XI	3	17	—	9	29	2	10	4	36	1	0	7	11	0	4	9	4	0	1	11	48	6	3	158	1	10	3	3	3	7	174	8	1	2
XII	2	19	0	8	29	3	15	4	45	2	—	5	7	0	8	6	5	0	1	14	37	6	2	160	1	12	5	2	3	6	175	12	2	3
1972																																		
I	0	10	0	6	17	2	13	0	46	1	0	5	8	0	11	9	6	0	1	18	45	6	7	180	1	13	4	2	2	4	192	9	1	5
II	1	21	1	4	27	2	13	4	70	1	0	7	8	0	9	7	5	1	2	13	43	6	7	197	1	11	6	2	3	6	213	12	1	2
III	3	23	0	9	35	2	11	4	70	1	—	6	6	0	6	8	5	1	2	14	48	7	4	194	2	11	5	2	3	6	211	7	2	3
B																																		
Darunter Edeltähle • Dont aciers spéciaux • Di cui acciai speciali • Waarvan specialstaal																																		
1966	0	17	0	.	.	13	36	.	.	.	1	0	8	7	19	.	1	102	7	95	5	3	1	.	111
1967	0	24	0	.	.	13	40	.	.	.	2	0	8	7	20	.	0	113	7	106	6	3	2	.	124
1968	3	16	0	.	.	10	29	.	.	.	1	0	10	5	19	.	1	95	8	86	6	4	4	.	108
1969	2	24	0	.	.	15	39	.	.	.	1	1	9	6	28	.	1	127	11	116	12	6	5	.	150
1970	14	43	0	.	.	32	60	.	.	.	1	0	10	10	37	.	2	210	28	182	15	8	6	.	239
1971	29	21	4	.	.	25	32	.	.	.	1	0	8	9	26	.	2	157	22	135	11	5	9	.	181
1971																																		
VII	0,0	2,7	0,2	.	.	2,7	2,6	.	.	.	0,1	0,0	0,4	1,1	4,3	.	0,1	14,2	4,7	9,6	0,9	0,4	0,6	.	16,2
VIII	3,7	1,4	1,2	.	.	1,2	1,7	.	.	.	0,1	—	0,2	0,5	1,4	.	0,0	11,4	1,1	10,2	0,5	0,3	0,5	.	12,6
IX	2,0	1,7	0,3	.	.	1,6	2,1	.	.	.	0,1	0,0	0,6	0,4	2,0	.	0,2	10,9	1,6	9,3	0,7	0,2	0,3	.	12,1
X	1,4	2,2	0,3	.	.	1,1	2,0	.	.	.	0,1	—	0,6	0,7	2,4	.	0,1	10,9	0,6	10,3	0,9	0,4	0,3	.	12,6
XI	2,0	1,5	0,0	.	.	1,8	1,9	.	.	.	0,1	0,0	0,4	0,6	2,5	.	0,1	11,0	1,3	9,7	0,6	0,5	0,5	.	12,6
XII	2,1	2,3	1,0	.	.	1,5	1,8	.	.	.	0,1	0,0	0,3	0,9	2,6	.	0,2	12,8	1,0	11,9	1,0	0,6	0,5	.	15,0
1972																																		
I	2,2	2,9	—	.	.	1,8	2,6	.	.	.	0,2	0,0	0,7	1,0	2,6	.	0,2	14,1	1,1	13,0	0,8	0,9	0,3	.	16,1
II	1,4	1,7	0,3	.	.	2,4	2,7	.	.	.	0,1	0,0	0,8	0,6	2,3	.	0,1	12,5	1,3	11,2	1,0	0,6	0,8	.	14,9
III	1,7	1,7	0,3	.	.	2,2	3,2	.	.	.	0,2	0,0	0,8	0,7	2,1	.	0,1	13,1	1,7	11,4	1,1	0,4	0,9	.	15,5

* Siehe Überschriften der Spalten Seite 87 (Falblatt) * Voir les en-têtes des colonnes page 87 (dépliant) * Vedere le intestazioni delle colonne a pagina 87 (pieghevole) * Voor de tekst der kolommen zie men blad-zijde 87 (vouwblad)

Einfuhr aus dritten Ländern • Importations en provenance des pays tiers • Importazioni provenienti dai paesi terzi • Invoer uit derde landen

*	0	1	2	3	4	5	6	7	8	9	10	11	12	13	14	15	16	17	18	19	20	21	22	23	24	25	26	27	28	29	30	31	32	33
A																																		
Eisen und Stahl • Sidérurgie • Siderurgia • Ijzer en staal																																		
1966	3	14	0	10	28	21	0	57	—	0	0	2	21	0	11	19	2	2	2	23	24	0	4	188	1	10	11	6	4	57	266	0	1	7
1967	—	11	0	16	27	242	0	57	0	0	0	3	31	0	4	13	1	1	1	34	19	0	4	411	1	12	9	6	3	43	472	0	2	8
1968	—	14	0	16	30	15	0	60	10	0	0	2	29	0	2	15	1	3	2	38	14	0	6	197	0	10	11	7	3	42	261	0	2	10
1969	0	17	0	23	40	4	1	50	20	0	0	8	35	0	4	13	1	6	2	56	13	0	11	225	0	14	13	8	4	47	298	1	5	11
1970	—	60	—	27	87	22	2	60	1	0	0	6	40	0	7	10	1	0	3	30	16	0	9	207	1	20	15	8	5	53	288	—	8	7
1971	—	13	—	30	43	108	1	93	3	0	0	11	42	1	4	9	1	0	2	34	24	0	10	344	1	15	12	7	4	53	420	—	4	8
1971																																		
VII	—	1	—	0	2	23	0	16	—	—	—	1	2	0	0	0	0	0	4	2	0	1	50	0	1	1	0	1	3	55	—	0	1	
VIII	—	0	—	1	1	9	0	5	—	—	—	1	3	—	0	0	0	0	3	2	0	1	24	0	1	1	0	1	3	28	—	1	0	
IX	—	0	—	4	5	2	0	8	2	—	—	0	5	—	0	1	0	—	0	1	4	0	2	26	0	1	1	1	0	5	33	—	0	0
X	—	2	—	2	4	1	0	6	1	0	—	1	4	—	0	1	0	—	0	6	3	0	1	25	0	1	1	0	1	5	32	—	0	1
XI	—	0	—	2	2	0	0	8	0	—	—	0	2	—	0	0	0	—	0	3	2	0	1	16	0	1	1	0	0	3	21	—	1	0
XII	—	1	—	8	9	0	0	20	—	0	—	2	3	0	0	1	0	0	0	4	1	0	1	33	0	1	1	1	0	7	43	—	0	1
1972																																		
I	1	1	—	—	2	—	0	2	3	—	—	2	2	—	0	0	0	—	0	3	2	—	1	14	0	2	1	0	0	2	18	—	1	2
II	0	1	—	—	2	15	0	22	3	—	—	1	2	—	0	1	0	—	—	3	2	0	1	51	0	1	1	1	0	4	36	—	1	1
III	1	0	—	—	1	11	0	5	—	—	—	1	2	—	1	2	0	0	0	3	3	0	2	29	0	1	1	0	0	4	35	—	0	0
B																																		
Darunter Edeltähle • Dont aciers spéciaux • Di cui acciai speciali • Waarvan speciaalstaal																																		
1966	0	0	—	.	.	.	0	4	.	.	.	0	0	1	2	3	.	0	11	1	10	6	1	3	.	21	.	.	.
1967	0	0	—	.	.	.	4	.	.	.	0	0	0	3	5	.	0	13	1	12	4	1	2	.	20	.	.	.	
1968	0	0	—	.	.	.	4	.	.	.	0	0	1	2	4	.	0	11	0	10	6	1	3	.	20	.	.	.	
1969	0	0	—	.	.	.	5	.	.	.	0	0	1	4	4	.	0	14	0	14	6	2	3	.	25	.	.	.	
1970	0	1	—	.	.	.	8	.	.	.	0	0	1	5	6	.	0	21	1	20	7	1	4	.	33	.	.	.	
1971	0	1	—	.	.	.	6	.	.	.	0	—	2	3	3	.	0	16	1	15	5	1	2	.	24	.	.	.	
1971																																		
VII	0,0	—	—	.	.	.	0,6	.	.	.	0,0	—	0,2	0,3	0,2	.	0,0	1,4	0,2	1,3	0,3	0,1	0,1	.	1,9	.	.	.	
VIII	—	0,2	—	.	.	.	0,8	.	.	.	0,0	—	0,1	0,2	0,1	.	0,0	1,5	0,3	1,2	0,2	0,1	0,2	.	1,9	.	.	.	
IX	0,0	—	—	.	.	.	0,5	.	.	.	0,0	—	0,1	0,3	0,2	.	0,0	1,2	0,0	1,2	0,4	0,1	0,2	.	1,8	.	.	.	
X	0,0	—	—	0,0	.	.	0,4	.	.	.	0,0	—	0,1	0,3	0,2	.	0,0	1,2	0,0	1,2	0,4	0,1	0,2	.	1,9	.	.	.	
XI	—	—	—	.	.	.	0,4	.	.	.	0,0	—	0,2	0,3	0,2	.	0,0	1,1	0,0	1,1	0,4	0,0	0,2	.	1,7	.	.	.	
XII	0,0	—	—	.	.	.	0,3	.	.	.	0,0	—	—	0,3	0,2	.	0,0	1,1	0,0	1,1	0,3	0,1	0,1	.	1,6	.	.	.	
1972																																		
I	—	—	—	.	.	.	0,3	.	.	.	—	—	0,1	0,3	0,4	.	0,0	1,0	0,0	1,0	0,4	0,1	0,1	.	1,7	.	.	.	
II	0,0	—	—	.	.	.	0,3	.	.	.	0,0	—	—	0,3	0,3	.	0,1	1,0	0,0	1,0	0,3	0,0	0,1	.	1,5	.	.	.	
III	—	—	—	.	.	.	0,3	.	.	.	0,0	—	0,1	0,4	0,3	.	0,0	1,1	0,0	1,1	0,6	0,1	0,1	.	2,0	.	.	.	

*	0	1	2	3	4	5	6	7	8	9	10	11	12	13	14	15	16	17	18	19	20	21	22	23	24	25	26	27	28	29	30	31	32	33
A	Eisen und Stahl • Sidérurgie • Siderurgia • Ijzer en staal																																	
1966	17	37	1	5	60	11	3	1	126	32	5	120	507	56	249	139	143	14	5	242	137	36	34	1 861	3	26	112	13	54	382	2 422	6	22	7
1967	0	9	0	5	14	9	16	11	93	34	4	120	499	71	242	127	131	12	4	222	153	40	37	1 826	1	32	119	13	60	509	2 527	3	20	5
1968	0	9	0	5	14	18	3	28	192	32	3	137	502	57	297	149	163	22	5	239	203	38	45	2 135	1	36	133	15	65	466	2 813	1	21	6
1969	1	20	0	6	27	7	4	3	182	35	5	145	443	80	338	163	174	26	5	347	211	39	61	2 267	2	35	159	20	81	540	3 067	1	25	10
1970	4	59	0	9	72	31	8	156	5	42	6	133	422	104	375	166	133	32	4	366	231	41	61	2 316	1	38	178	19	83	591	3 188	2	26	10
1971	2	49	0	4	55	20	5	267	5	42	6	115	441	87	299	161	87	30	4	385	242	39	78	2 313	2	34	163	19	82	694	3 271	2	28	6
1971																																		
VII	0	2	0	0	3	1	1	18	0	3	1	7	33	7	28	14	7	3	0	33	15	4	5	181	0	2	11	1	5	53	253	0	3	1
VIII	0	4	0	1	6	0	0	23	0	2	1	6	38	10	25	12	6	3	0	26	20	4	6	182	0	2	13	1	5	55	256	0	2	0
IX	0	5	—	0	5	1	0	35	0	1	0	11	53	4	25	15	8	3	0	31	27	3	7	226	0	3	16	2	7	48	298	0	2	1
X	0	6	—	0	6	1	1	33	0	3	1	9	42	5	27	15	7	2	0	34	23	3	9	216	0	3	14	1	8	59	299	0	2	1
XI	0	3	0	0	3	0	0	19	1	3	0	11	34	6	26	11	7	2	0	33	23	3	6	184	0	3	14	1	7	74	281	—	3	0
XII	0	3	0	0	3	0	1	28	0	3	0	15	40	7	30	13	6	1	0	33	17	2	7	193	0	3	14	2	8	52	269	—	3	1
1972																																		
I	0	3	0	1	3	0	0	16	1	1	0	9	34	3	20	9	9	3	1	30	20	4	9	170	0	3	13	2	6	84	275	0	2	0
II	0	3	—	1	4	0	0	16	1	4	0	11	31	7	24	12	12	2	0	34	18	2	8	182	0	3	14	1	7	48	251	0	1	1
III	—	3	—	0	3	1	0	37	1	6	0	11	43	9	27	13	11	5	0	41	20	4	10	239	0	4	16	1	7	76	340	0	2	0
B	Darunter Edeltähle • Dont aciers spéciaux • Di cui acciai speciali • Waarvan specialstaal																																	
1966	1	0	0	.	.	2	11	.	.	.	0	0	1	7	6	.	0	29	3	26	7	3	14	.	53	.	.	.	
1967	1	1	0	.	.	2	10	.	.	.	0	0	1	10	8	.	1	34	1	32	8	2	16	.	60	.	.	.	
1968	2	1	0	.	.	3	13	.	.	.	0	0	1	6	10	.	1	37	1	36	11	3	21	.	72	.	.	.	
1969	1	2	0	.	.	3	12	.	.	.	0	0	1	7	8	.	2	37	2	35	13	5	19	.	76	.	.	.	
1970	1	2	0	.	.	1	15	.	.	.	0	0	3	6	10	.	1	40	1	38	15	4	19	.	78	.	.	.	
1971	1	0	0	.	.	3	12	.	.	.	0	0	4	5	9	.	1	36	2	34	13	4	19	.	72	.	.	.	
1971																																		
VII	0,1	—	—	.	.	0,2	0,8	.	.	.	0,0	0,0	0,3	0,3	0,4	.	0,1	2,3	0,0	2,3	1,1	0,3	1,6	.	5,4	.	.	.	
VIII	—	—	—	.	.	0,2	0,7	.	.	.	0,0	—	0,3	0,3	0,6	.	0,1	2,3	0,1	2,2	1,2	0,5	1,2	.	5,1	.	.	.	
IX	0,1	—	—	.	.	0,2	1,1	.	.	.	0,0	0,0	0,4	0,5	1,1	.	0,1	3,6	0,2	3,4	1,2	0,3	1,7	.	6,7	.	.	.	
X	—	0,2	—	.	.	0,3	1,0	.	.	.	0,0	0,0	0,2	0,4	1,1	.	0,1	3,3	0,2	3,1	1,2	0,1	1,1	.	5,7	.	.	.	
XI	—	0,0	—	.	.	0,2	0,9	.	.	.	0,0	0,0	0,1	0,7	0,9	.	0,2	3,1	0,0	3,0	1,1	0,2	1,2	.	5,6	.	.	.	
XII	—	0,0	—	.	.	0,3	0,9	.	.	.	0,0	—	0,1	0,3	1,1	.	0,1	2,8	0,1	2,7	1,0	0,2	1,2	.	5,3	.	.	.	
1972																																		
I	0,1	0,0	—	.	.	0,1	1,0	.	.	.	0,0	0,0	0,3	0,4	1,1	.	0,2	3,2	0,0	3,2	1,0	0,1	1,3	.	5,6	.	.	.	
II	0,1	0,0	0,0	.	.	0,5	0,9	.	.	.	0,0	—	0,3	0,3	0,8	.	0,2	3,1	0,5	2,6	1,2	0,2	1,3	.	5,8	.	.	.	
III	0,0	0,0	0,0	.	.	0,3	1,2	.	.	.	0,0	—	0,3	0,7	1,2	.	0,2	3,8	0,1	3,8	1,4	0,2	1,4	.	6,8	.	.	.	

* Siehe Überschriften der Spalten Seite 87 (Faltblatt) * Voir les en-têtes des colonnes page 87 (dépliant)

Vedere le intestazioni delle colonne a pagina 87 (pieghevole) * Voor de tekst der kolommen zie men bladzijde 87 (vouwblad)

Einfuhr aus dritten Ländern • Importations en provenance des pays tiers • Importazioni provenienti dai paesi terzi • Invoer uit derde landen

*	0	1	2	3	4	5	6	7	8	9	10	11	12	13	14	15	16	17	18	19	20	21	22	23	24	25	26	27	28	29	30	31	32	33
A																																		
Eisen und Stahl • Sidérurgie • Siderurgia • Ijzer en staal																																		
1966	35	66	1	30	133	2	2	4	105	0	0	19	3	0	1	3	1	2	0	17	8	1	2	171	14	21	4	5	2	8	189	0	0	25
1967	9	49	1	35	94	28	5	42	136	0	—	21	5	—	1	5	0	6	1	24	7	1	1	283	16	35	5	4	2	6	300	—	0	24
1968	35	45	1	32	112	0	19	53	106	0	—	32	7	—	1	6	0	8	0	38	4	0	0	277	25	34	8	7	3	8	308	—	1	36
1969	33	35	14	36	118	16	14	95	244	0	—	38	32	—	4	9	0	2	1	56	4	1	10	527	27	39	9	6	2	9	552	—	1	40
1970	8	53	1	23	84	4	44	105	265	0	—	46	24	0	4	7	0	0	0	88	5	0	8	600	34	49	8	8	2	16	635	—	1	47
1971	1	31	—	32	65	0	24	4	167	0	0	44	26	—	1	8	4	0	1	76	44	0	10	409	32	22	7	8	1	16	442	—	2	38
1971																																		
VII	0	3	—	1	4	—	0	—	6	0	—	2	2	—	0	1	0	—	—	3	1	—	0	15	1	1	0	1	0	1	17	—	0	4
VIII	0	2	—	2	3	—	0	0	5	—	0	4	3	—	0	1	0	0	—	13	3	0	1	29	4	1	1	1	0	1	32	—	0	3
IX	—	3	—	2	5	0	5	—	24	—	—	3	2	—	0	1	0	—	0	7	7	0	1	50	3	2	1	1	0	1	52	—	0	4
X	0	4	—	4	8	0	0	0	22	—	—	3	2	—	—	0	0	0	—	12	5	0	1	45	3	1	0	0	0	2	47	—	0	3
XI	0	4	—	1	5	0	3	0	8	0	—	5	1	—	0	1	0	0	—	7	6	—	1	32	3	1	0	0	0	1	34	—	0	3
XII	0	4	—	3	7	0	3	4	16	0	—	7	2	—	0	1	3	—	0	7	6	0	0	49	1	1	0	0	0	1	51	—	0	2
1972																																		
I	0	2	—	2	4	—	0	4	30	—	—	4	2	—	0	1	0	0	—	9	3	0	1	55	4	1	0	0	0	1	57	—	0	4
II	0	2	—	3	5	0	—	6	9	—	0	6	2	—	0	1	0	0	—	11	9	0	2	45	4	2	0	1	0	1	48	—	0	2
III	0	2	—	1	3	—	—	0	7	—	—	9	1	—	0	1	0	0	—	7	6	0	3	34	5	1	0	1	0	1	37	—	0	4
B																																		
Darunter Edeltähle • Dont aciers spéciaux • Di cui acciai speciali • Waarvan speciaalstaal																																		
1966	0	0	14	.	.	14	2	.	.	.	0	0	0	1	3	.	0	35	14	21	2	3	1	.	41	.	.	.	
1967	0	0	28	.	.	17	2	.	.	.	0	0	—	1	3	.	0	52	16	35	1	3	1	.	56	.	.	.	
1968	0	1	27	.	.	25	3	.	.	.	0	1	—	2	1	.	0	60	25	34	2	5	1	.	68	.	.	.	
1969	1	3	22	.	.	27	7	.	.	.	0	0	—	4	1	.	1	65	27	39	6	3	1	.	76	.	.	.	
1970	4	3	25	.	.	35	10	.	.	.	0	0	0	3	2	.	1	84	34	49	7	4	1	.	96	.	.	.	
1971	0	2	8	.	.	32	7	.	.	.	0	0	0	3	1	.	0	54	32	22	4	5	0	.	64	.	.	.	
1971																																		
VII	—	0,1	0,3	.	.	1,0	0,3	.	.	.	0,0	—	—	0,1	0,0	.	0,0	1,8	1,0	0,8	0,3	0,4	0,0	.	2,5	.	.	.	
VIII	—	—	—	.	.	3,6	0,4	.	.	.	0,0	0,0	—	0,1	0,1	.	0,0	4,2	3,5	0,6	0,4	0,9	0,1	.	5,5	.	.	.	
IX	0,0	—	—	.	.	3,1	0,4	.	.	.	0,0	—	—	1,2	0,1	.	0,0	4,7	2,9	1,8	0,4	0,3	0,0	.	5,3	.	.	.	
X	0,0	—	—	.	.	3,0	1,0	.	.	.	0,0	—	—	0,2	0,1	.	—	4,3	3,3	1,0	0,2	0,3	0,0	.	4,8	.	.	.	
XI	0,0	0,0	—	.	.	3,3	0,5	.	.	.	0,0	—	0,0	0,6	0,1	.	0,0	4,5	3,1	1,4	0,3	0,1	0,0	.	5,0	.	.	.	
XII	0,0	0,2	0,2	.	.	1,4	0,5	.	.	.	0,0	—	0,0	0,2	0,1	.	0,0	2,6	1,4	1,2	0,4	0,2	0,1	.	3,3	.	.	.	
1972																																		
I	—	—	—	.	.	4,1	0,5	.	.	.	0,0	—	—	0,7	0,0	.	—	5,3	4,0	1,3	0,2	0,2	0,1	.	5,7	.	.	.	
II	0,0	—	—	.	.	3,8	0,9	.	.	.	0,0	—	—	0,7	0,1	.	—	5,5	3,7	1,8	0,3	1,0	0,0	.	6,8	.	.	.	
III	—	—	0,0	.	.	5,6	0,7	.	.	.	0,0	—	—	0,5	0,1	.	0,0	6,9	5,5	1,4	0,3	0,8	0,1	.	8,1	.	.	.	

Bezüge aus anderen Ländern der EGKS • Réceptions en provenance des autres pays de la CECA •
Arrivi dagli altri paesi della CECA • Aanvoer uit andere landen der EGKS

1000 t

	0	1	2	3	4	5	6	7	8	9	10	11	12	13	14	15	16	17	18	19	20	21	22	23	24	25	26	27	28	29	30	31	32	33
A																																		
	Eisen und Stahl											Sidérurgie				Siderurgia				Ijzer en staal														
1966	21	88	11	37	157	183	91	6	234	3	1	179	80	0	45	29	20	11	3	152	174	13	11	1 235	40	36	36	6	9	61	1 348	4	7	11
1967	28	84	14	37	163	195	85	25	308	2	0	174	85	1	46	20	21	10	2	119	152	17	12	1 273	31	38	27	5	16	143	1 465	3	11	11
1968	27	90	19	41	177	112	75	9	267	3	1	214	101	2	44	22	31	9	2	134	177	16	14	1 233	40	43	32	6	15	92	1 377	3	8	14
1969	28	117	8	46	199	138	66	5	287	4	1	214	120	1	51	30	30	16	2	190	148	29	21	1 355	52	49	44	9	12	106	1 525	3	8	18
1970	31	142	17	60	250	145	70	68	349	2	2	252	132	3	42	24	20	11	2	184	136	34	26	1 503	54	56	46	13	15	128	1 705	1	11	23
1971	18	109	2	49	178	134	96	20	389	4	3	245	160	2	46	24	36	13	1	130	212	33	28	1 578	54	47	62	15	16	181	1 853	6	11	23
1971																																		
VII	1	8	0	3	13	15	4	15	28	0	0	18	9	0	3	1	2	1	0	8	13	2	1	120	3	2	4	1	1	13	140	0	1	1
VIII	1	7	0	5	14	2	6	3	39	0	0	12	11	0	3	2	2	1	0	10	10	1	2	104	5	2	5	1	1	16	127	0	1	2
IX	1	10	0	4	15	6	8	0	29	2	0	22	15	0	3	2	2	1	0	8	8	0	2	110	4	4	5	1	1	13	131	0	1	2
X	1	7	0	4	12	25	6	0	36	0	0	19	9	0	3	2	3	1	0	9	8	1	3	125	4	4	4	1	2	15	146	0	1	1
XI	1	7	0	4	12	17	5	0	40	0	0	21	11	0	3	1	4	2	0	6	6	3	3	123	4	4	5	1	2	11	141	0	1	2
XII	2	7	0	4	13	3	14	0	32	0	0	26	10	0	3	3	4	1	1	9	24	1	3	135	5	8	8	1	2	12	157	0	1	2
1972																																		
I	3	7	0	3	13	20	9	0	39	0	0	24	12	0	4	2	5	1	0	8	10	1	2	140	6	5	6	1	2	10	159	0	1	2
II	3	8	—	4	15	10	14	0	33	0	0	21	11	0	3	2	5	1	0	9	8	1	3	122	4	5	5	1	2	11	141	—	1	2
III	1	7	0	4	12	14	8	0	32	0	0	23	9	1	3	3	5	1	0	17	22	1	4	141	3	5	8	2	3	13	166	0	1	2
B																																		
	Darunter Edelstähle											Dont aciers spéciaux				Di cui acciai speciali				Waarvan specialstaal														
1966	0	2	2	.	.	.	43	19	1	0	0	4	4	.	0	77	40	36	5	1	3
1967	0	4	2	.	.	.	32	18	1	0	0	4	5	.	1	68	31	38	5	1	3
1968	0	3	2	.	.	.	40	22	4	0	1	4	5	.	1	82	40	43	7	2	3
1969	0	6	0	.	.	.	51	25	3	0	2	5	6	.	1	101	52	49	11	3	3
1970	5	3	1	.	.	.	55	32	3	0	1	6	5	.	1	111	54	56	10	5	4
1971	4	2	1	.	.	.	55	24	1	0	0	4	6	.	1	101	54	47	9	5	4
1971																																		
VII	—	0,1	—	.	.	.	3,2	1,3	0,1	0,0	0,0	0,1	0,4	.	0,1	5,3	2,9	2,4	0,8	0,3	0,2
VIII	—	0,1	0,0	.	.	.	4,5	1,5	0,0	0,0	0,0	0,3	0,3	.	0,0	6,9	4,5	2,4	0,8	0,3	0,4
IX	0,1	0,2	0,1	.	.	.	4,6	2,2	0,2	—	0,0	0,6	0,5	.	0,0	8,4	4,4	3,9	0,6	0,4	0,3
X	0,1	0,1	—	.	.	.	4,0	2,0	0,1	0,0	0,1	0,4	0,9	.	0,1	7,3	3,6	3,7	0,8	0,5	0,4
XI	1,1	0,1	—	.	.	.	4,0	1,9	0,1	0,0	0,0	0,3	0,6	.	0,1	8,2	3,9	4,3	1,0	0,4	0,4
XII	2,7	0,1	1,4	.	.	.	4,9	1,8	0,1	0,0	0,1	0,4	1,1	.	0,1	12,5	4,7	7,5	1,2	0,4	0,6
1972																																		
I	1,0	0,2	—	.	.	.	6,0	2,1	0,1	0,1	0,0	0,5	0,8	.	0,0	10,9	6,1	4,9	1,1	0,3	0,4
II	1,0	0,2	—	.	.	.	4,3	2,3	0,1	0,1	0,1	0,4	0,5	.	0,0	9,1	4,0	5,1	0,7	0,3	0,4
III	—	0,5	0,0	.	.	.	3,4	2,1	0,1	0,0	0,1	0,4	1,3	.	0,0	8,1	3,3	4,8	0,9	0,8	0,5

* Siehe Überschriften der Spalten Seite 87 (Falzblatt)

* Voir les en-têtes des colonnes page 87 (dépliant)

* Vedere le intestazioni delle colonne a pagina 87 (pieghevole)

* Voor de tekst der kolommen zie men bladzijde 87 (vouwblad)

70

Ausfuhr nach dritten Ländern • Exportations vers les pays tiers • Esportazioni verso i paesi terzi • Uitvoer naar derde landen

71

*	0	1	2	3	4	5	6	7	8	9	10	11	12	13	14	15	16	17	18	19	20	21	22	23	24	25	26	27	28	29	30	31	32	33		
A	Eisen und Stahl • Sidérurgie • Siderurgia • IJzer en staal																																			
1966	17	247	2	165	432	37	838	125	741	147	33	995	2 172	135	1 003	1 076	411	103	135	1 454	1 919	521	553	12 400	52	278	396	67	479	1 661	15 003	36	161	76		
1967	376	657	2	80	1 115	8	785	643	993	129	55	1 055	2 191	135	1 014	1 233	432	86	172	1 556	2 560	615	659	14 322	55	373	426	70	483	2 029	17 330	21	134	78		
1968	85	220	2	133	439	25	705	249	1 276	146	35	1 313	2 157	121	1 075	1 410	395	99	146	1 418	3 400	569	806	15 345	53	358	419	59	530	2 333	18 686	20	148	87		
1969	99	239	2	93	433	332	544	69	803	172	46	1 096	1 700	130	1 047	1 267	456	91	137	1 468	3 231	748	805	14 143	83	412	450	75	510	2 471	17 650	14	151	76		
1970	101	200	2	113	415	81	431	25	1 084	175	60	1 014	1 904	142	947	1 054	406	75	142	1 390	3 021	779	734	13 463	78	431	508	93	480	2 427	16 972	18	179	93		
1971	12	192	1	81	285	31	856	76	1 646	209	47	1 271	2 073	140	1 271	1 175	354	88	190	1 345	3 537	900	1 002	16 210	96	455	498	86	441	2 509	19 744	32	166	108		
1971																																				
VII	—	10	0	18	29	5	66	12	192	17	6	119	185	15	117	106	34	9	21	125	290	73	99	1 491	5	43	42	8	43	199	1 784	0	14	8		
VIII	1	23	0	7	30	4	72	0	215	12	2	97	188	13	111	91	24	5	15	100	326	73	103	1 453	10	39	35	7	33	213	1 741	0	16	13		
IX	1	13	0	5	18	2	52	2	132	11	4	106	136	15	110	88	32	9	12	101	284	80	81	1 257	10	35	45	7	31	195	1 535	5	6	8		
X	0	8	0	7	16	3	49	2	207	22	4	118	145	9	86	75	27	7	20	117	375	69	89	1 424	12	38	45	5	39	205	1 717	3	16	8		
XI	0	16	—	1	17	2	67	10	129	14	3	85	143	9	67	59	22	5	17	113	355	74	71	1 244	9	39	38	6	34	180	1 502	0	14	8		
XII	0	11	0	2	13	1	43	17	148	23	5	75	153	11	81	70	30	6	20	118	295	80	82	1 258	11	49	45	6	36	222	1 566	2	13	9		
1972																																				
I	—	6	0	23	29	3	56	1	96	19	6	101	167	15	110	82	23	5	14	130	238	74	73	1 212	9	39	41	6	39	135	1 432	2	7	8		
II	0	23	0	7	31	2	86	9	124	18	5	55	141	9	92	70	35	5	15	94	230	70	68	1 130	14	40	40	7	31	206	1 414	7	22	9		
III	0	8	0	0	8	4	64	1	124	21	5	99	172	12	118	81	30	7	24	154	251	85	89	1 350	12	51	50	9	38	210	1 656	0	15	10		
B	Darunter Edelmehle • Dont aciers spéciaux • Di cui acciai speciali • Waarvan specialstaal																																			
1966	0	31	0	.	.	.	38	97	.	.	.	5	0	100	13	36	.	8	330	52	278	51	14	88	.	483	.	.	.		
1967	1	18	1	.	.	.	61	119	.	.	.	3	0	139	24	46	.	17	428	55	373	68	19	88	.	603	.	.	.		
1968	4	19	0	.	.	.	58	98	.	.	.	3	1	124	32	49	.	21	410	53	358	79	15	105	.	610	.	.	.		
1969	13	28	8	.	.	.	61	141	.	.	.	3	1	112	56	49	.	23	495	83	412	83	17	110	.	706	.	.	.		
1970	12	18	20	.	.	.	74	124	.	.	.	5	1	119	58	53	.	24	508	78	431	97	17	125	.	747	.	.	.		
1971	12	16	0	.	.	.	86	119	.	.	.	3	1	170	60	59	.	25	551	96	455	109	20	131	.	811	.	.	.		
1971																																				
VII	0,6	1,4	—	.	.	.	6,9	7,3	.	.	.	0,3	0,1	18,5	5,7	5,3	.	1,7	48,1	4,8	43,2	8,8	1,7	12,0	.	70,6	.	.	.		
VIII	1,9	1,2	0,1	.	.	.	5,3	13,4	.	.	.	0,3	0,2	13,1	6,1	4,3	.	3,3	49,2	10,1	39,2	7,5	2,0	9,8	.	68,5	.	.	.		
IX	0,3	1,0	0,0	.	.	.	7,2	11,9	.	.	.	0,3	0,0	10,1	5,5	7,0	.	1,7	45,0	10,5	34,6	9,0	2,4	9,6	.	66,0	.	.	.		
X	0,7	1,2	0,0	.	.	.	8,3	9,4	.	.	.	0,3	0,1	18,1	4,9	4,6	.	2,4	50,1	11,8	38,2	10,9	1,7	12,4	.	75,0	.	.	.		
XI	0,8	2,8	0,0	.	.	.	7,7	8,2	.	.	.	0,1	0,1	15,6	4,5	5,4	.	2,7	47,9	8,9	39,0	8,9	1,5	9,3	.	67,6	.	.	.		
XII	0,7	1,3	—	.	.	.	6,0	15,6	.	.	.	0,3	0,0	19,1	7,4	6,4	.	2,7	59,6	10,7	48,9	9,4	1,2	11,7	.	82,0	.	.	.		
1972																																				
I	2,3	1,3	0,0	.	.	.	8,0	10,0	.	.	.	0,2	0,1	11,6	6,3	5,5	.	2,7	48,0	9,4	38,7	7,6	1,2	13,8	.	70,6	.	.	.		
II	1,2	1,3	0,1	.	.	.	5,7	17,3	.	.	.	0,4	0,1	13,8	4,8	6,1	.	2,8	53,6	13,7	39,9	8,9	1,2	10,3	.	74,0	.	.	.		
III	2,3	6,9	0,0	.	.	.	7,4	7,2	.	.	.	0,8	0,1	22,1	6,4	6,0	.	3,4	62,7	11,7	50,9	10,2	1,7	11,8	.	86,4	.	.	.		

Lieferungen in Länder der EGKS • Livraisons aux pays de la CECA • Consegne agli altri paesi della CECA • Leveringen aan landen der EGKS

1000 t

*	0	1	2	3	4	5	6	7	8	9	10	11	12	13	14	15	16	17	18	19	20	21	22	23	24	25	26	27	28	29	30	31	32	33
A	Eisen und Stahl • Sidérurgie • Siderurgia • Ijzer en staal																																	
1966	119	435	24	152	729	337	724	465	1387	51	8	1076	1976	62	1023	567	736	91	82	1 749	2 153	309	209	12 986	67	466	300	43	200	717	14 246	62	48	69
1967	263	459	22	167	911	368	805	435	1671	49	8	1087	1977	79	1077	572	695	93	78	1 829	2 309	311	250	13 692	75	471	314	49	223	953	15 232	81	54	69
1968	327	432	22	179	960	310	812	604	1755	49	6	1330	2346	62	1226	675	800	113	78	2 075	2 654	315	272	15 483	119	498	394	59	247	955	17 138	104	51	92
1969	300	520	15	218	1053	588	976	578	1870	60	7	1259	2584	94	1399	738	922	142	86	2 500	3 040	347	339	17 530	159	594	539	76	316	1 177	19 638	172	61	126
1970	230	572	21	267	1 091	466	1 081	525	2 232	64	10	1 355	2 640	115	1 697	739	839	140	91	2 298	2 889	400	375	17 955	160	736	568	93	339	1 238	20 193	153	70	141
1971	203	533	4	222	962	466	778	770	2 310	73	10	1 367	2 850	90	1 485	668	784	132	81	2 351	2 985	389	386	17 975	169	581	624	89	331	1 556	20 575	112	76	128
1971	VII																																	
	33	46	0	20	98	52	65	82	238	6	1	113	285	6	139	63	76	10	6	220	260	37	33	1 692	10	47	52	7	28	132	1 911	7	8	11
	VIII																																	
	35	32	0	24	91	26	54	73	166	4	1	105	230	8	124	49	51	11	5	181	213	26	24	1 349	11	30	42	6	18	126	1 542	6	6	10
	IX																																	
	22	52	0	12	86	47	64	72	199	3	0	114	281	7	148	67	72	11	7	204	249	27	34	1 608	14	46	60	7	28	122	1 824	6	6	10
	X																																	
	10	57	0	21	89	52	61	46	256	6	1	112	258	7	137	70	71	12	6	213	289	24	39	1 660	12	48	57	7	29	145	1 897	13	5	10
	XI																																	
	16	56	0	16	87	42	71	58	209	4	1	124	240	6	131	63	68	8	7	168	223	23	37	1 482	15	51	54	6	26	127	1 696	9	6	10
	XII																																	
	8	51	0	17	76	45	66	51	153	4	0	93	200	6	111	53	69	8	6	173	216	15	28	1 297	13	59	56	6	28	127	1 514	15	5	9
1972	I																																	
	27	29	0	18	75	10	69	47	176	4	0	105	238	4	125	52	71	12	7	204	283	21	41	1 470	13	54	53	6	26	125	1 681	11	4	10
	II																																	
	33	45	0	20	99	20	61	53	214	9	0	109	257	6	130	61	78	12	8	214	284	22	40	1 579	16	57	58	6	30	147	1 820	12	5	11
	III																																	
	20	35	0	20	74	18	86	85	286	8	1	148	284	8	147	69	82	16	9	252	305	32	47	1 882	13	59	63	9	33	179	2 166	7	8	12
B	Darunter Edelstähle • Dont aciers spéciaux • Di cui acciai speciali • Waarvan specialstaal																																	
1966	47	66	42	.	.	.	85	166	.	.	.	9	1	45	24	40	.	7	532	67	466	44	12	49	.	638	.	.	.
1967	37	73	43	.	.	.	94	170	.	.	.	9	1	37	24	49	.	9	545	75	471	43	16	53	.	657	.	.	.
1968	21	58	56	.	.	.	142	188	.	.	.	12	2	37	36	54	.	12	618	119	498	54	17	74	.	763	.	.	.
1969	20	73	52	.	.	.	143	283	.	.	.	13	2	41	52	60	.	12	753	159	594	89	24	97	.	963	.	.	.
1970	18	95	96	.	.	.	180	311	.	.	.	17	2	47	55	61	.	14	896	160	736	104	31	105	.	1 136	.	.	.
1971	16	53	91	.	.	.	185	227	.	.	.	11	2	45	54	57	.	11	750	169	581	91	27	103	.	971	.	.	.
1971	VII																																	
	0,6	4,2	7,1	.	.	.	12,4	18,5	.	.	.	1,1	0,1	3,2	5,4	4,0	.	0,8	57,4	10,3	47,1	8,4	2,1	9,1	.	77,0	.	.	.
	VIII																																	
	0,5	2,4	5,5	.	.	.	11,8	11,1	.	.	.	0,4	0,0	2,7	3,3	2,9	.	0,8	41,4	11,4	30,0	6,4	1,5	5,3	.	54,7	.	.	.
	IX																																	
	0,8	4,6	5,7	.	.	.	15,6	18,7	.	.	.	0,7	0,2	3,6	3,5	5,5	.	1,2	60,2	14,1	46,1	8,7	2,0	7,9	.	78,8	.	.	.
	X																																	
	0,8	3,5	8,8	.	.	.	13,8	17,2	.	.	.	0,9	0,2	3,0	4,9	5,5	.	1,5	60,2	12,2	48,0	7,9	2,0	8,5	.	78,6	.	.	.
	XI																																	
	0,8	5,2	9,7	.	.	.	18,0	17,1	.	.	.	0,8	0,2	4,3	3,6	5,7	.	1,3	66,7	15,4	51,3	7,0	1,7	7,2	.	82,6	.	.	.
	XII																																	
	6,0	4,9	9,7	.	.	.	13,9	17,1	.	.	.	1,1	0,1	4,0	8,3	6,3	.	1,3	72,8	13,3	59,4	8,2	1,6	7,7	.	90,3	.	.	.
1972	I																																	
	2,1	6,1	7,9	.	.	.	14,5	17,2	.	.	.	0,8	0,1	4,3	7,0	6,1	.	1,1	67,0	13,2	53,8	7,9	1,8	7,5	.	84,3	.	.	.
	II																																	
	2,1	4,7	10,5	.	.	.	16,8	20,9	.	.	.	1,1	0,2	4,3	5,6	5,5	.	1,3	72,9	15,7	57,2	7,7	2,4	9,1	.	92,0	.	.	.
	III																																	
	1,1	6,4	8,3	.	.	.	14,6	21,3	.	.	.	1,4	0,2	4,1	6,4	6,7	.	1,1	71,7	12,6	59,1	9,2	2,4	9,1	.	92,3	.	.	.

* Siehe Überschriften der Spalten Seite 87 (Faltblatt) * Voir les en-têtes des colonnes page 87 (dépliant) * Vedere le intestazioni delle colonne a pagina 87 (pieghevole) * Voor de tekst der kolommen zie men blad-zijde 87 (vouwblad)

Ausfuhr nach dritten Ländern • Exportations vers les pays tiers • Esportazioni verso i paesi terzi • Uitvoer naar derde landen

*	0	1	2	3	4	5	6	7	8	9	10	11	12	13	14	15	16	17	18	19	20	21	22	23	24	25	26	27	28	29	30	31	32	33
A	Eisen und Stahl • Sidérurgie • Siderurgia • Ijzer en staal																																	
1966	16	213	2	75	305	18	321	92	304	67	17	307	477	56	382	257	102	72	29	818	534	110	133	4 096	13	109	168	36	143	743	5 186	6	44	23
1967	376	432	2	22	831	1	348	373	608	56	10	388	668	53	401	373	107	66	47	862	952	148	233	5 694	21	146	219	47	152	977	7 089	4	41	25
1968	84	202	2	52	340	4	400	132	776	46	6	520	588	55	388	349	103	75	41	845	512	149	337	5 327	14	139	215	36	169	1 129	7 875	15	59	35
1969	97	231	2	24	354	16	207	19	426	48	16	432	419	41	353	237	144	80	43	915	1 592	215	312	5 515	10	171	233	40	149	1 220	7 158	1	49	37
1970	100	191	1	13	305	8	153	11	427	37	5	355	368	57	334	167	114	52	33	788	1 342	216	302	4 765	10	174	276	43	166	1 377	6 627	12	37	47
1971	11	183	0	10	205	10	311	50	782	45	8	398	407	67	410	228	107	58	53	763	1 444	288	416	5 845	10	182	263	44	153	1 529	7 833	26	36	44
1971																																		
VII	—	10	0	0	10	3	28	10	89	5	1	42	43	6	41	24	11	7	7	76	138	23	50	603	1	18	23	4	15	126	771	—	3	3
VIII	1	22	—	0	22	2	24	0	103	3	1	42	41	6	41	19	12	3	4	50	109	27	39	525	1	16	20	4	12	142	703	0	4	4
IX	0	13	0	0	13	0	18	2	80	2	0	34	25	9	38	13	11	7	3	54	141	28	42	507	1	15	25	4	10	110	657	5	3	3
X	0	8	—	0	9	0	18	2	120	9	0	43	37	6	28	27	9	4	5	72	166	23	42	611	2	14	24	3	12	133	783	3	3	3
XI	0	14	—	0	14	0	21	0	54	4	1	19	23	5	28	12	7	4	3	71	123	17	24	416	1	16	19	3	11	99	547	0	3	3
XII	0	11	0	1	11	0	18	17	61	7	0	21	31	5	31	22	9	6	6	74	137	34	34	514	0	19	23	2	13	134	687	2	3	3
1972																																		
I	—	6	0	0	6	2	15	1	29	4	0	20	23	3	23	13	9	3	3	68	80	22	26	343	0	16	23	2	11	68	446	0	3	3
II	0	22	0	0	23	0	15	6	75	9	0	16	23	5	23	11	13	3	3	53	115	15	26	411	1	14	22	3	11	147	594	5	2	3
III	0	7	0	0	8	1	12	5	46	2	0	26	27	5	37	13	10	4	5	99	105	25	28	452	1	17	27	4	12	119	614	0	4	3
B	Darunter Edeltähle • Dont aciers spéciaux • Di cui acciai speciali • Waarvan specialstaal																																	
1966	0	27	0	.	.	9	50	.	.	.	3	0	13	5	13	.	0	121	13	109	25	10	49	.	206	.	.	.	
1967	0	12	1	.	.	23	72	.	.	.	2	0	27	11	18	.	2	167	21	146	34	16	51	.	268	.	.	.	
1968	4	12	0	.	.	18	50	.	.	.	2	0	26	20	19	.	2	153	14	139	36	11	57	.	258	.	.	.	
1969	10	15	0	.	.	19	53	.	.	.	2	1	23	35	22	.	1	181	10	171	37	13	59	.	289	.	.	.	
1970	6	12	0	.	.	23	56	.	.	.	4	1	18	34	28	.	1	184	10	174	48	14	67	.	313	.	.	.	
1971	3	13	0	.	.	21	47	.	.	.	2	1	47	31	26	.	1	192	10	182	44	17	61	.	314	.	.	.	
1971																																		
VII	0,1	1,2	—	.	.	2,5	3,8	.	.	.	0,2	0,0	6,2	2,5	2,0	.	0,1	18,6	0,8	17,7	3,4	1,4	5,5	.	28,9	.	.	.	
VIII	0,1	1,0	0,1	.	.	1,3	5,0	.	.	.	0,2	0,2	2,9	4,2	2,3	.	0,1	17,3	1,5	15,8	3,4	1,6	4,3	.	26,7	.	.	.	
IX	0,0	0,9	—	.	.	1,9	3,2	.	.	.	0,2	0,0	2,9	2,7	3,4	.	0,1	15,4	0,9	14,5	3,6	2,2	3,9	.	25,1	.	.	.	
X	0,0	1,1	—	.	.	1,4	3,0	.	.	.	0,2	0,0	4,9	2,5	2,3	.	0,1	15,4	1,5	14,0	3,4	1,2	5,7	.	25,1	.	.	.	
XI	0,1	2,8	—	.	.	1,7	3,3	.	.	.	0,1	0,0	3,2	2,6	2,8	.	0,0	16,6	1,0	15,6	3,2	1,2	4,3	.	25,3	.	.	.	
XII	0,5	0,9	—	.	.	1,2	3,6	.	.	.	0,2	0,0	5,6	4,7	2,6	.	0,1	19,3	0,4	18,9	3,5	0,8	5,7	.	29,3	.	.	.	
1972																																		
I	1,8	0,9	—	.	.	1,5	3,8	.	.	.	0,1	0,1	2,2	3,0	2,9	.	0,1	16,4	0,2	16,2	3,2	0,8	5,7	.	26,1	.	.	.	
II	0,3	0,9	0,1	.	.	1,1	3,8	.	.	.	0,3	0,0	2,7	2,8	3,3	.	0,1	15,4	1,1	14,3	3,9	0,9	4,9	.	25,1	.	.	.	
III	0,3	1,7	0,0	.	.	1,0	2,8	.	.	.	0,6	0,1	4,7	3,2	3,2	.	0,1	17,7	0,8	16,9	3,6	1,4	5,3	.	28,0	.	.	.	

Lieferungen in andere Länder der EGKS • Livraisons aux autres pays de la CECA •
 Consegna agli altri paesi della CECA • Leveringen aan andere landen der EGKS

1000 t

*	0	1	2	3	4	5	6	7	8	9	10	11	12	13	14	15	16	17	18	19	20	21	22	23	24	25	26	27	28	29	30	31	32	33
A																																		
Eisen und Stahl • Sidérurgie • Siderurgia • Ijzer en staal																																		
1966	90	269	9	12	380	107	136	295	413	33	6	196	623	40	342	176	167	58	26	743	352	51	30	3 792	33	219	143	25	72	363	4 394	12	21	10
1967	236	252	11	11	510	124	218	339	667	33	5	206	592	37	323	152	162	57	24	647	346	53	48	4 034	35	227	158	29	86	513	4 819	21	28	13
1968	281	248	12	12	554	123	181	321	634	27	4	233	605	33	346	179	162	65	23	650	323	48	56	4 013	37	240	172	32	85	511	4 814	31	29	15
1969	244	404	10	9	667	271	203	255	661	26	6	246	653	49	336	192	215	93	27	775	400	47	63	4 517	56	295	242	41	105	594	5 499	34	30	23
1970	197	394	14	16	620	236	224	164	475	26	6	263	747	45	358	182	160	91	24	774	407	64	68	4 315	39	376	265	47	98	609	5 334	29	34	22
1971	171	411	3	19	603	281	167	450	461	35	7	230	609	52	299	147	121	78	20	657	349	58	77	4 097	38	296	282	42	96	744	5 262	30	38	24
1971																																		
VII	30	39	0	2	71	28	16	32	40	2	1	16	64	5	37	14	12	5	1	58	26	4	9	370	2	21	23	3	8	72	476	2	4	1
VIII	19	22	0	2	43	23	12	31	29	1	1	16	43	4	29	11	7	8	2	58	22	5	5	306	1	17	22	3	5	68	404	1	2	1
IX	21	40	0	1	62	30	10	56	41	1	0	17	56	4	25	14	11	6	1	60	30	3	6	372	2	22	27	3	8	60	470	1	3	1
X	8	49	0	2	60	29	13	24	68	5	1	20	47	3	26	12	11	7	1	57	29	3	5	360	3	23	24	3	9	61	457	1	3	2
XI	15	45	0	0	60	27	11	44	44	2	1	16	44	2	18	10	9	4	2	35	25	2	9	303	4	27	23	3	8	57	393	3	3	1
XII	7	40	0	1	48	29	15	34	45	3	0	19	45	4	20	11	13	5	2	52	37	4	7	345	4	28	27	3	8	68	452	4	2	2
1972																																		
I	26	22	0	1	49	2	17	30	23	1	0	17	40	3	18	10	10	6	1	53	32	4	10	279	3	25	24	2	8	61	375	2	2	2
II	32	36	0	0	69	2	15	40	53	3	0	21	44	4	21	12	12	6	2	50	36	3	7	330	4	27	24	2	8	79	444	3	2	3
III	19	27	—	4	50	5	17	51	81	4	1	21	51	2	27	11	11	10	2	59	38	3	10	404	3	32	26	3	9	91	533	2	3	2
B																																		
Darunter Edelstähle • Dont aciers spéciaux • Di cui acciai speciali • Waarvan specialstaal																																		
1966	8	33	20	.	.	39	103	.	.	.	7	0	14	11	18	.	0	252	33	219	31	10	17	.	310	.	.	.	
1967	6	38	19	.	.	39	104	.	.	.	7	1	14	12	22	.	2	262	35	227	30	12	19	.	324	.	.	.	
1968	8	33	28	.	.	41	107	.	.	.	9	1	12	16	20	.	2	278	37	240	33	13	25	.	348	.	.	.	
1969	8	44	20	.	.	56	148	.	.	.	10	1	15	21	27	.	1	351	56	295	52	18	31	.	453	.	.	.	
1970	11	41	48	.	.	58	179	.	.	.	11	1	14	23	27	.	1	416	39	376	64	23	35	.	538	.	.	.	
1971	7	31	52	.	.	52	123	.	.	.	7	1	14	22	24	.	1	334	38	296	53	20	33	.	440	.	.	.	
1971																																		
VII	0,3	2,6	3,2	.	.	4,0	8,8	.	.	.	0,6	0,0	0,9	1,1	1,5	.	0,0	23,0	2,2	20,8	5,1	1,4	3,1	.	32,6	.	.	.	
VIII	0,1	1,5	3,4	.	.	2,1	6,0	.	.	.	0,2	0,0	1,6	1,7	1,7	.	0,0	18,4	1,5	16,9	4,2	1,3	1,7	.	25,6	.	.	.	
IX	0,3	2,4	2,3	.	.	3,2	10,3	.	.	.	0,6	0,1	0,9	1,2	2,9	.	0,0	24,3	1,9	22,4	4,7	1,4	2,6	.	32,9	.	.	.	
X	0,3	1,8	5,8	.	.	3,4	9,4	.	.	.	0,7	0,1	0,8	1,2	2,5	.	0,1	26,0	2,6	23,4	4,2	1,2	3,3	.	34,7	.	.	.	
XI	0,2	2,9	7,6	.	.	5,4	9,3	.	.	.	0,5	0,1	1,5	1,0	2,2	.	0,0	30,7	4,1	26,5	3,8	1,2	2,2	.	37,8	.	.	.	
XII	2,3	2,6	6,2	.	.	4,2	9,0	.	.	.	0,6	0,0	1,2	3,2	2,1	.	0,0	31,5	3,6	27,9	5,0	1,1	2,7	.	40,3	.	.	.	
1972																																		
I	0,7	3,0	6,2	.	.	4,3	8,7	.	.	.	0,4	0,0	1,2	1,3	2,4	.	0,0	28,2	3,3	24,9	4,3	1,0	2,4	.	36,0	.	.	.	
II	0,4	2,1	8,5	.	.	4,7	10,2	.	.	.	0,5	0,1	0,9	1,4	2,2	.	0,2	31,0	3,7	27,2	4,4	1,4	2,6	.	39,3	.	.	.	
III	0,4	3,4	7,8	.	.	4,1	11,9	.	.	.	1,0	0,1	1,1	1,6	2,8	.	0,1	34,4	2,8	31,5	5,0	1,4	2,9	.	43,6	.	.	.	

Siehe Überschriften der Spalten Seite 87 * Voir les en-têtes des colonnes page 87 * Vedere le intestazioni delle colonne a pagina 87 (pieghevole) * Voor de tekst der kolommen zie men blad-
 (Falzblatt) (dépliant) zide 87 (vouwblad)

Ausfuhr nach dritten Ländern • Exportations vers les pays tiers • Esportazioni verso i paesi terzi • Uitvoer naar derde landen

*	0	1	2	3	4	5	6	7	8	9	10	11	12	13	14	15	16	17	18	19	20	21	22	23	24	25	26	27	28	29	30	31	32	33
A	Eisen und Stahl • Sidérurgie • Siderurgia • Ijzer en staal																																	
1966	0	3	0	59	62	0	230	2	140	29	12	458	495	38	222	155	71	19	62	190	491	276	125	3 014	6	93	53	18	84	364	3 533	1	95	41
1967	0	3	0	32	35	0	292	0	140	41	35	430	461	55	216	161	63	16	59	212	548	291	150	3 170	8	114	61	16	88	389	3 724	1	84	41
1968	0	2	0	60	62	0	148	0	77	54	21	582	507	41	263	228	66	17	49	180	643	266	174	3 315	6	113	58	15	86	474	3 948	0	80	40
1969	0	3	0	61	64	0	115	1	9	69	25	493	436	41	281	195	51	8	41	131	565	306	185	2 951	5	128	59	16	89	545	3 660	2	81	29
1970	0	5	0	95	100	1	99	4	107	95	54	522	485	47	245	150	36	17	52	133	649	311	174	3 179	13	141	69	20	73	555	3 896	1	137	40
1971	0	7	0	65	72	0	371	13	52	92	38	700	531	43	277	166	43	25	60	167	697	328	250	3 855	11	148	76	17	69	424	4 441	0	125	56
1971																																		
VII	—	0	—	16	17	0	27	—	0	8	5	64	50	7	23	15	1	2	3	13	47	29	26	320	2	11	7	1	8	25	361	0	11	4
VIII	—	0	—	6	7	0	36	0	10	6	2	45	37	4	19	11	2	1	5	13	52	28	18	289	0	12	4	1	6	35	336	0	12	8
IX	0	0	—	5	5	0	20	—	5	5	3	52	31	4	21	12	5	2	4	11	49	24	12	261	1	11	5	1	4	30	301	0	3	4
X	—	0	—	5	5	0	26	0	4	9	4	61	39	3	22	10	2	2	9	21	50	24	19	305	1	16	7	1	6	40	361	0	13	5
XI	—	2	—	1	3	0	26	0	3	4	2	53	36	4	10	9	2	1	5	13	64	29	18	278	1	12	6	1	4	25	315	0	10	5
XII	—	0	—	0	0	0	19	—	3	9	5	44	26	1	12	3	5	0	7	10	47	20	21	232	1	16	8	1	6	24	271	0	10	5
1972																																		
I	—	1	—	22	23	0	33	—	1	12	6	69	50	6	24	9	5	1	5	21	58	25	15	339	1	13	6	1	6	25	377	—	3	3
II	0	0	—	2	2	0	29	0	1	8	5	28	40	0	17	8	3	1	5	11	40	27	17	241	1	14	7	2	5	26	281	0	18	5
III	—	0	—	0	1	0	27	—	4	15	4	58	42	3	21	10	3	2	6	21	46	32	27	321	1	16	7	2	6	38	375	0	10	5
B	Darunter Edeltähle • Dont aciers spéciaux • Di cui acciai speciali • Waarvan speciaalstaal																																	
1966	0	3	0	.	.	11	16	.	.	.	1	0	47	5	7	.	8	98	6	93	16	2	10	.	127
1967	0	4	1	.	.	14	25	.	.	.	1	0	47	7	7	.	15	122	8	114	20	2	10	.	154
1968	0	4	0	.	.	11	21	.	.	.	1	1	45	7	9	.	19	118	8	113	23	3	12	.	156
1969	0	8	5	.	.	11	28	.	.	.	1	1	39	10	8	.	22	133	5	128	28	2	13	.	176
1970	0	4	7	.	.	15	29	.	.	.	1	1	48	16	10	.	23	154	13	141	30	2	12	.	198
1971	0	3	0	.	.	16	28	.	.	.	1	0	53	20	16	.	23	160	11	148	35	3	16	.	214
1971																																		
VII	0,0	0,1	—	.	.	2,3	2,6	.	.	.	0,1	0,1	2,2	2,0	1,6	.	1,5	12,4	1,7	10,7	3,8	0,3	1,6	.	18,1
VIII	0,0	0,2	—	.	.	1,0	1,5	.	.	.	0,1	0,0	4,6	1,3	1,1	.	3,2	12,9	0,4	12,5	2,3	0,2	1,8	.	17,2
IX	0,0	0,1	0,0	.	.	1,7	1,9	.	.	.	0,0	0,0	2,3	1,8	1,8	.	1,6	11,4	0,8	10,6	2,5	0,2	0,7	.	14,7
X	0,0	0,1	—	.	.	1,0	2,2	.	.	.	0,1	—	7,8	1,9	1,3	.	2,2	16,6	0,9	15,8	3,5	0,3	2,1	.	22,5
XI	—	0,0	—	.	.	0,4	2,4	.	.	.	0,0	0,0	4,7	1,2	1,0	.	2,6	12,5	0,6	11,9	3,0	0,2	0,8	.	16,6
XII	0,0	0,4	—	.	.	1,0	2,8	.	.	.	0,1	0,0	6,8	1,5	2,0	.	2,6	17,2	0,9	16,3	3,9	0,3	1,4	.	22,8
1972																																		
I	0,0	0,2	0,0	.	.	1,1	2,0	.	.	.	0,1	0,1	4,0	2,7	1,3	.	2,6	14,0	1,0	13,0	2,6	0,2	1,4	.	18,2
II	0,0	0,3	—	.	.	1,9	2,2	.	.	.	0,1	0,1	5,1	1,3	1,4	.	2,7	15,0	1,1	13,8	3,1	0,3	0,9	.	19,3
III	0,0	0,4	—	.	.	1,1	2,3	.	.	.	0,1	0,0	6,0	2,0	1,4	.	3,3	16,7	0,9	15,8	3,4	0,3	0,9	.	21,3

Lieferungen in andere Länder der EGKS • Livraisons aux autres pays de la CECA •
 Consegna agli altri paesi della CECA • Leveringen aan andere landen der EGKS

1000 t

*	0	1	2	3	4	5	6	7	8	9	10	11	12	13	14	15	16	17	18	19	20	21	22	23	24	25	26	27	28	29	30	31	32	33
A																																		
Eisen und Stahl • Sidérurgie • Siderurgia • Ijzer en staal																																		
1966	6	47	12	110	176	94	194	11	238	7	0	477	227	9	175	63	114	23	37	156	651	76	47	2 599	4	129	37	13	15	93	2 757	31	20	43
1967	5	64	8	118	194	111	175	15	223	3	1	416	206	12	178	62	93	22	33	187	618	75	46	2 477	5	132	37	17	14	151	2 696	51	21	46
1968	2	43	7	127	179	110	159	5	236	8	1	470	271	10	195	62	121	22	30	191	680	82	48	2 701	8	149	44	19	19	125	2 908	43	14	63
1969	7	61	2	153	225	137	232	28	177	16	1	434	269	7	169	55	82	27	31	242	716	88	67	2 779	12	164	64	25	24	179	3 071	81	19	88
1970	1	75	31	90	384	140	343	225	144	16	2	538	289	19	188	59	86	25	37	233	740	112	87	3 284	23	206	80	29	32	235	3 661	74	23	101
1971	19	119	1	156	295	128	232	31	150	21	3	572	307	17	242	58	93	32	33	244	716	112	82	3 073	40	142	91	29	33	245	3 471	57	29	86
1971																																		
VII	0	7	0	14	21	22	20	3	8	2	0	45	32	1	17	5	6	3	3	22	63	9	6	266	3	13	8	3	3	14	294	3	4	9
VIII	16	9	0	14	40	2	16	6	7	1	0	45	25	2	23	6	5	2	2	24	51	9	4	228	1	8	5	1	2	13	250	4	4	7
IX	0	10	—	8	18	15	23	2	15	1	0	47	26	1	21	5	6	4	2	15	57	8	7	256	4	12	7	2	3	16	284	3	2	6
X	1	8	0	17	26	22	19	3	14	0	0	45	27	2	19	6	9	3	3	22	64	8	9	272	3	13	7	3	3	36	321	10	2	6
XI	0	11	—	12	23	13	18	2	12	1	0	65	26	1	17	5	9	3	3	16	70	9	11	280	4	13	8	2	3	27	319	4	3	7
XII	—	10	0	13	23	11	14	6	13	0	0	35	18	1	8	4	11	1	2	15	38	6	9	191	3	15	7	2	2	23	225	9	2	6
1972																																		
I	—	7	—	12	19	5	21	0	13	2	0	45	26	1	20	5	12	3	3	21	72	5	6	260	2	16	8	3	3	21	293	3	1	7
II	0	9	—	14	23	16	13	1	20	5	0	45	27	2	17	6	17	4	2	20	67	5	9	276	3	16	9	3	4	22	314	6	2	6
III	0	8	0	13	21	12	20	8	19	2	0	57	27	2	18	4	14	4	3	24	64	8	10	297	2	15	9	5	5	25	341	3	3	8
B																																		
Darunter Edeltähle • Dont aciers spéciaux • DI cui acciai speciali • Waarvan speciaalstaal																																		
1966	1	22	21	.	.	12	38	.	.	.	1	0	18	6	9	.	6	134	4	129	9	2	3	.	147	.	.	.	
1967	0	23	24	.	.	15	39	.	.	.	1	0	15	6	8	.	7	137	5	132	8	3	2	.	151	.	.	.	
1968	3	19	27	.	.	20	43	.	.	.	1	1	14	11	10	.	9	157	8	149	12	3	3	.	174	.	.	.	
1169	5	19	26	.	.	20	58	.	.	.	1	1	13	12	12	.	10	177	12	164	19	4	3	.	203	.	.	.	
1970	0	50	18	.	.	32	71	.	.	.	1	1	17	15	13	.	12	229	23	206	23	4	5	.	260	.	.	.	
1971	0	17	14	.	.	45	53	.	.	.	0	1	15	15	11	.	10	182	40	142	20	5	7	.	214	.	.	.	
1971																																		
VII	0,0	1,1	1,4	.	.	3,6	4,4	.	.	.	0,1	0,0	1,2	2,4	0,9	.	0,7	16,0	2,6	13,4	1,8	0,5	0,7	.	18,9	.	.	.	
VIII	0,0	0,7	1,5	.	.	1,5	2,4	.	.	.	0,0	0,0	0,7	0,8	0,3	.	0,8	8,6	1,0	7,6	1,3	0,2	0,3	.	10,4	.	.	.	
IX	—	1,8	1,7	.	.	4,8	3,8	.	.	.	0,0	0,0	1,3	0,8	0,6	.	1,1	15,9	3,9	11,9	1,5	0,4	0,5	.	18,3	.	.	.	
X	—	1,4	1,6	.	.	3,7	4,7	.	.	.	0,1	0,0	1,1	1,5	0,9	.	1,3	16,4	3,4	13,0	2,0	0,6	0,7	.	19,7	.	.	.	
XI	0,2	1,9	1,2	.	.	4,9	4,5	.	.	.	0,1	0,1	1,3	1,1	1,1	.	1,2	17,5	4,2	13,3	2,1	0,4	0,4	.	20,4	.	.	.	
XII	—	1,7	1,8	.	.	3,9	4,7	.	.	.	0,1	0,1	1,4	1,7	1,5	.	1,2	17,9	3,2	14,7	2,0	0,2	0,7	.	20,8	.	.	.	
1972																																		
I	0,0	2,5	0,9	.	.	2,3	5,5	.	.	.	0,1	0,0	1,6	2,7	1,0	.	0,9	17,6	1,8	15,7	2,1	0,5	0,5	.	20,7	.	.	.	
II	0,5	2,1	0,8	.	.	3,6	6,1	.	.	.	0,3	0,1	1,3	2,4	1,1	.	0,9	19,1	3,1	16,0	2,0	1,0	0,8	.	22,9	.	.	.	
III	0,4	2,5	0,4	.	.	2,7	5,6	.	.	.	0,1	0,1	1,2	2,0	0,9	.	0,8	16,9	2,3	14,5	2,2	0,9	0,9	.	20,8	.	.	.	

* Siehe Überschriften der Spalten Seite 87 (Faltblatt) * Voir les en-têtes des colonnes page 87 (dépliant) * Vedere le intestazioni delle colonne a pagina 87 (pieghevole) * Voor de tekst der kolommen zie men bladzijde 87 (vouwblad)

ITALIA

1000 t

74

Ausfuhr nach dritten Ländern • Exportations vers les pays tiers • Esportazioni verso i paesi terzi • Uitvoer naar derde landen

* 0	1	2	3	4	5	6	7	8	9	10	11	12	13	14	15	16	17	18	19	20	21	22	23	24	25	26	27	28	29	30	31	32	33	
A [Eisen und Stahl • Sidérgie • Siderurgia • IJzer en staal]																																		
1966	0	0	0	0	1	19	12	—	88	12	0	21	221	—	28	51	36	0	21	119	208	38	100	975	23	45	42	9	13	364	1 404	0	17	9
1967	0	0	0	1	1	7	4	—	96	8	0	12	185	0	12	42	29	1	31	150	181	49	67	875	10	64	39	5	14	500	1 434	0	4	11
1968	0	0	0	1	1	7	9	0	218	10	0	25	132	0	11	58	39	0	20	161	169	49	81	989	16	54	42	5	20	559	1 615	0	6	11
1969	0	0	0	1	1	11	9	1	88	6	0	20	130	0	41	36	29	1	18	119	123	47	63	744	50	60	38	11	18	438	1 250	0	16	9
1970	0	4	0	1	5	20	10	0	110	10	0	16	190	0	34	41	36	1	24	54	96	33	38	713	28	61	47	20	17	310	1 107	0	3	6
1971	0	1	0	0	1	12	5	2	275	5	0	17	292	0	55	76	39	1	46	81	358	32	121	1 418	33	72	58	15	24	429	1 944	0	4	7
1971																																		
VII	—	0	—	0	0	1	0	2	34	0	0	1	39	—	3	15	7	0	6	11	26	2	5	154	1	8	4	2	2	39	201	0	0	0
VIII	—	1	—	—	1	1	0	0	69	0	0	1	43	0	7	11	1	0	3	9	57	3	22	227	6	5	6	1	1	26	262	—	0	1
IX	—	0	0	—	0	1	0	—	5	1	—	4	29	0	7	14	5	—	4	11	31	4	7	124	6	7	6	1	2	42	175	—	0	1
X	—	—	0	0	0	1	0	—	9	1	0	2	28	—	7	4	5	0	3	3	27	2	12	104	4	4	6	0	2	23	135	—	0	0
XI	0	0	—	—	0	2	0	—	11	1	—	2	31	—	4	3	1	0	6	5	59	3	10	138	2	7	5	1	2	46	192	—	0	1
XII	—	0	0	0	0	1	0	0	32	1	—	1	33	—	2	4	3	0	7	10	39	5	14	151	7	12	5	1	3	51	211	0	1	1
1972																																		
I	—	—	—	—	—	0	0	—	5	1	—	1	16	—	1	2	0	0	3	7	18	3	19	78	4	4	4	1	2	30	114	0	1	3
II	—	—	—	—	—	1	0	—	16	0	0	1	21	—	2	1	5	0	2	7	14	7	9	87	9	6	5	2	2	24	120	0	1	1
III	—	0	—	—	0	1	5	—	6	0	0	2	35	—	4	8	3	0	8	13	30	5	13	136	5	12	8	2	3	44	193	0	0	1
B Darunter Edeltähle • Dont aciers spéciaux • Di cui acciai speciali • Waarvan speciaalstaal																																		
1966	0	2	0	.	.	.	6	30	.	.	.	0	0	19	3	7	.	0	68	23	45	7	1	2	.	77	.	.	.
1967	0	1	0	.	.	.	7	21	.	.	.	0	—	31	6	8	.	0	74	10	64	12	1	1	.	88	.	.	.
1968	0	3	0	.	.	.	10	25	.	.	.	0	0	18	5	9	.	0	70	16	54	16	1	3	.	92	.	.	.
1969	0	4	2	.	.	.	12	60	.	.	.	0	0	15	10	7	.	0	111	50	60	14	2	4	.	131	.	.	.
1970	0	2	12	.	.	.	5	38	.	.	.	0	0	21	6	5	.	0	89	28	61	13	1	6	.	108	.	.	.
1971	0	1	0	.	.	.	4	42	.	.	.	0	0	40	8	9	.	0	105	33	72	22	0	11	.	139	.	.	.
1971																																		
VII	—	0,1	—	.	.	.	0,2	1,0	.	.	.	—	—	4,8	1,1	1,0	.	0,0	8,1	0,5	7,6	0,7	0,1	1,0	.	9,9	.	.	.
VIII	0,0	0,1	—	.	.	.	0,4	6,8	.	.	.	0,0	—	2,9	0,5	0,4	.	0,0	11,1	5,7	5,5	1,3	0,0	0,5	.	12,9	.	.	.
IX	—	—	0,0	.	.	.	0,6	6,7	.	.	.	0,0	—	3,8	0,8	0,9	.	0,0	12,8	6,0	6,8	2,3	0,0	1,4	.	16,6	.	.	.
X	—	0,1	0,0	.	.	.	0,6	4,1	.	.	.	0,1	0,1	2,4	0,5	0,5	.	0,1	8,3	4,2	4,1	3,5	0,2	1,1	.	13,1	.	.	.
XI	0,0	—	0,0	.	.	.	0,2	2,4	.	.	.	—	—	4,8	0,5	0,8	.	0,0	8,7	2,0	6,7	2,3	0,1	0,5	.	11,6	.	.	.
XII	—	0,0	—	.	.	.	0,6	9,1	.	.	.	0,1	0,0	6,1	1,1	1,2	.	0,0	18,3	6,6	11,7	1,3	0,0	1,4	.	21,1	.	.	.
1972																																		
I	—	0,2	—	.	.	.	0,3	4,1	.	.	.	0,0	—	1,6	0,5	0,8	.	—	7,6	3,5	4,1	1,4	0,1	0,8	.	9,9	.	.	.
II	—	0,0	—	.	.	.	0,2	11,3	.	.	.	0,1	—	2,0	0,8	0,7	.	0,0	15,1	9,0	6,1	1,3	0,0	0,9	.	17,3	.	.	.
III	—	4,8	—	.	.	.	0,2	2,1	.	.	.	0,0	0,0	7,6	1,1	1,0	.	0,0	16,8	5,1	11,7	2,5	0,0	1,5	.	20,8	.	.	.

Lieferungen in andere Länder der EGKS • Livraisons aux autres pays de la CECA •

Consegne agli altri paesi della CECA • Leveringen aan andere landen der EGKS

1000 t

*	0	1	2	3	4	5	6	7	8	9	10	11	12	13	14	15	16	17	18	19	20	21	22	23	24	25	26	27	28	29	30	31	32	33	
A																																			
Eisen und Stahl • Sidérurgie • Siderurgia • Ijzer en staal]																																			
1966	0	0	0	—	0	4	6	0	28	0	0	9	223	—	6	87	8	0	7	57	150	6	1	592	5	34	8	2	2	70	673	0	5	11	
1967	0	0	—	—	0	6	6	—	42	0	0	11	203	—	11	59	2	0	7	55	144	6	0	554	6	37	9	2	2	57	624	0	1	7	
1968	0	0	0	0	0	3	20	0	69	0	0	25	270	—	14	57	4	0	9	60	145	6	6	689	25	50	13	4	4	80	789	0	1	9	
1969	0	0	0	0	0	0	13	0	19	0	0	17	213	—	24	22	6	0	9	54	115	5	5	505	46	63	16	2	4	91	617	0	2	8	
1970	0	1	0	0	1	1	5	0	59	0	0	12	214	0	14	15	9	0	7	53	121	0	4	514	34	68	12	4	2	97	629	0	2	10	
1971	—	0	—	0	0	1	4	0	44	0	0	16	511	—	51	60	6	0	9	59	216	4	10	991	25	65	17	7	3	157	1	175	0	2	9
1971																																			
VII	—	—	—	0	0	0	1	—	4	0	—	2	51	—	5	7	1	0	0	7	18	0	0	97	2	5	1	1	0	13	113	0	0	1	
VIII	—	0	—	—	0	0	0	0	4	0	—	3	56	—	7	7	1	0	0	4	18	1	1	102	2	2	1	1	1	10	115	—	0	1	
IX	—	—	—	—	—	0	0	0	5	0	3	53	—	11	10	0	—	1	5	16	1	3	108	3	5	2	1	0	11	123	—	0	2		
X	—	—	—	—	—	0	0	0	3	0	0	2	49	—	8	11	0	—	1	6	18	1	2	100	1	5	2	1	0	14	117	—	0	1	
XI	—	—	—	—	—	1	0	—	5	0	0	1	47	—	6	9	0	—	2	9	10	0	0	90	1	5	2	0	0	14	106	—	0	1	
XII	—	0	—	—	0	—	0	—	4	0	0	1	32	—	3	5	1	0	2	9	35	1	3	96	2	10	2	0	1	12	111	—	0	1	
1972																																			
I	—	—	—	—	—	—	0	0	2	—	—	1	40	—	6	6	0	0	1	10	14	0	0	82	2	7	2	0	0	11	96	—	0	1	
II	—	0	—	—	0	0	0	—	2	0	—	2	55	—	7	10	2	0	1	5	13	0	1	98	2	5	2	0	1	12	113	—	0	1	
III	—	—	—	—	—	0	0	—	2	0	0	6	55	—	9	13	0	—	2	12	22	1	1	124	2	6	4	1	1	17	146	—	0	1	
B																																			
Darunter Edeltähle • Dont aciers spéciaux • Di cui acciai speciali • Waarvan specialstaal																																			
1966	·	·	·	·	·	0	5	1	·	·	·	6	7	·	·	·	2	0	5	6	6	·	1	39	5	34	1	0	0	·	40	·	·	·	
1967	·	·	·	·	·	1	6	0	·	·	·	6	11	·	·	·	0	—	3	6	9	·	0	43	6	37	2	0	0	·	45	·	·	·	
1968	·	·	·	·	·	3	3	0	·	·	·	22	21	·	·	·	0	0	4	8	15	·	0	74	25	50	4	1	0	·	81	·	·	·	
1969	·	·	·	·	·	0	6	1	·	·	·	16	52	·	·	·	1	0	5	17	11	·	0	109	46	63	6	0	2	·	118	·	·	·	
1970	·	·	·	·	·	1	1	24	·	·	·	11	38	·	·	·	0	0	5	12	9	·	0	102	34	68	6	1	1	·	110	·	·	·	
1971	·	·	·	·	·	0	1	22	·	·	·	10	28	·	·	·	1	0	5	12	11	·	0	90	25	65	7	1	2	·	98	·	·	·	
1971																																			
VII	·	·	·	·	·	0,0	0,0	2,1	·	·	·	0,6	2,6	·	·	·	0,3	—	0,2	0,8	0,9	·	0,0	7,5	2,3	5,2	0,7	0,1	0,2	·	8,5	·	·	·	
VIII	·	·	·	·	·	0,0	0,1	0,6	·	·	·	1,2	1,7	·	·	·	0,0	—	0,2	0,5	0,3	·	0,0	4,7	2,4	2,3	0,3	0,0	0,0	·	5,0	·	·	·	
IX	·	·	·	·	·	—	0,2	1,7	·	·	·	1,9	2,9	·	·	·	0,0	—	0,3	0,7	1,1	·	0,0	8,7	3,3	5,4	0,7	0,1	0,2	·	9,7	·	·	·	
X	·	·	·	·	·	—	0,0	1,1	·	·	·	0,7	1,4	·	·	·	0,0	—	0,2	1,2	1,1	·	0,0	5,6	1,1	4,5	0,8	0,1	0,2	·	6,7	·	·	·	
XI	·	·	·	·	·	—	0,0	0,6	·	·	·	0,5	1,7	·	·	·	0,0	—	1,0	1,0	1,6	·	0,0	6,7	1,3	5,4	0,6	0,0	0,2	·	7,5	·	·	·	
XII	·	·	·	·	·	—	0,2	1,7	·	·	·	1,3	1,9	·	·	·	0,4	—	1,3	3,0	2,0	·	0,0	11,9	1,9	10,0	0,7	0,0	0,2	·	12,9	·	·	·	
1972																																			
I	·	·	·	·	·	—	0,5	0,6	·	·	·	0,7	1,6	·	·	·	0,2	—	0,5	2,9	1,4	·	—	8,3	1,7	6,6	0,7	0,0	0,1	·	9,1	·	·	·	
II	·	·	·	·	·	—	0,2	1,2	·	·	·	1,4	1,9	·	·	·	0,3	—	0,4	0,8	1,1	·	0,0	7,2	2,2	5,0	0,6	0,0	0,2	·	8,0	·	·	·	
III	·	·	·	·	·	—	0,1	—	·	·	·	1,2	1,8	·	·	·	0,3	—	0,6	1,7	1,9	·	0,0	7,6	1,8	5,8	0,9	0,1	0,2	·	8,8	·	·	·	

* Siehe Überschriften der Spalten Seite 87 (Faltblatt)

* Voir les en-têtes des colonnes page 87 (dépliant)

* Vedere le intestazioni delle colonne a pagina 87 (pieghevole)

* Voor de tekst der kolommen zie men blad-zijde 87 (vouwblad)

Ausfuhr nach dritten Ländern • Exportations vers les pays tiers • Esportazioni verso i paesi terzi • Uitvoer naar derde landen

*	0	1	2	3	4	5	6	7	8	9	10	11	12	13	14	15	16	17	18	19	20	21	22	23	24	25	26	27	28	29	30	31	32	3
A																																		
	Eisen und Stahl • Sidérurgie • Siderurgia • IJzer en staal																																	
1966	1	32	—	0	33	0	53	26	203	0	0	40	27	—	5	5	7	0	0	95	301	69	0	832	10	1	12	3	12	90	948	21	4	0
1967	1	222	—	—	223	0	2	262	126	0	0	53	77	1	5	9	13	0	0	100	361	89	3	1 102	16	1	7	0	12	88	1 208	6	4	0
1968	1	14	—	0	15	14	0	104	131	0	0	49	103	1	6	14	12	0	0	81	461	72	10	1 059	17	1	9	2	14	105	1 187	0	4	0
1969	1	5	—	0	6	245	13	40	149	0	0	40	76	1	13	13	10	0	0	102	479	141	11	1 335	17	3	13	4	8	192	1 552	8	3	0
1970	—	—	0	—	0	44	1	—	306	0	0	70	87	0	10	5	15	0	0	68	470	169	10	1 257	27	9	11	6	8	111	1 393	1	1	0
1971	—	—	—	—	—	9	11	10	443	0	0	79	125	0	9	4	6	0	0	84	565	175	17	1 538	41	10	12	7	6	56	1 618	1	0	0
1971																																		
VII	—	—	—	—	—	1	—	—	52	0	—	3	6	—	1	0	0	0	—	5	44	12	2	126	2	1	1	1	0	4	131	—	0	0
VIII	—	—	—	—	—	2	—	—	31	0	—	6	10	—	1	1	0	0	—	14	68	12	4	149	3	2	1	0	0	5	155	—	0	0
IX	—	—	—	—	—	1	—	—	35	0	—	8	10	—	1	0	1	0	0	7	12	17	1	94	3	0	1	1	1	5	101	0	0	0
X	—	—	—	—	—	1	—	—	71	0	—	8	11	—	1	0	1	0	—	5	101	13	2	213	5	1	1	0	1	4	218	—	0	—
XI	—	—	—	—	—	1	11	10	60	0	—	7	16	—	1	0	1	0	—	5	84	17	6	218	5	1	2	0	1	6	227	—	0	—
XII	—	—	—	—	—	0	0	—	44	0	—	6	16	—	1	0	1	0	0	3	30	19	1	120	3	0	1	1	0	5	127	0	0	0
1972																																		
I	—	—	—	—	—	1	—	—	52	0	—	7	8	—	1	0	0	0	0	4	24	20	1	118	5	1	1	0	0	3	124	1	0	0
II	—	—	—	—	—	1	27	3	19	0	—	5	9	—	1	0	0	0	0	5	23	12	1	107	2	1	1	0	0	3	112	1	0	—
III	—	—	—	—	—	2	9	5	39	0	—	8	14	—	1	0	0	0	—	10	27	13	1	130	5	2	1	0	1	4	136	—	0	0
B																																		
	Darunter Edelmstähe • Dont aciers spéciaux • Di cui acciai speciali • Waarvan specialstaal																																	
1966	0	—	—	.	.	.	11	0	.	.	.	0	—	—	0	0	.	0	11	10	1	0	0	1	.	12	.	.	.
1967	0	0	—	.	.	.	16	0	.	.	.	0	—	0	0	1	.	0	18	16	1	0	0	1	.	19	.	.	.
1968	0	—	—	.	.	.	17	0	.	.	.	0	—	0	0	1	.	0	19	17	1	0	0	0	.	19	.	.	.
1969	2	0	—	.	.	.	17	0	.	.	.	0	—	0	0	0	.	0	20	17	3	0	0	1	.	21	.	.	.
1970	6	—	—	.	.	.	28	1	.	.	.	0	—	—	0	0	.	0	36	27	9	0	0	2	.	39	.	.	.
1971	8	—	—	.	.	.	42	1	.	.	.	0	—	—	0	0	.	0	51	41	10	0	0	1	.	52	.	.	.
1971																																		
VII	0,6	—	—	.	.	.	1,8	0,0	.	.	.	0,0	—	—	—	0,0	.	—	2,4	1,8	0,6	0,1	0,0	0,0	.	2,5	.	.	.
VIII	1,8	—	—	.	.	.	2,6	0,1	.	.	.	0,0	—	—	0,0	0,0	.	0,0	4,6	2,5	2,0	0,0	0,0	0,0	.	4,6	.	.	.
IX	0,3	—	—	.	.	.	2,8	0,0	.	.	.	0,0	—	—	0,0	0,0	.	0,0	3,2	2,8	0,4	0,0	0,0	0,1	.	3,3	.	.	.
X	0,7	—	—	.	.	.	5,3	0,0	.	.	.	0,0	—	—	0,0	0,0	.	—	6,0	5,2	0,7	0,0	0,0	0,1	.	6,0	.	.	.
XI	0,7	—	—	.	.	.	5,3	0,1	.	.	.	0,0	—	—	0,0	0,0	.	—	6,1	5,2	0,9	0,0	0,0	0,0	.	6,2	.	.	.
XII	0,3	—	—	.	.	.	2,7	0,0	.	.	.	0,0	—	—	0,0	0,0	.	0,0	3,0	2,7	0,3	0,0	0,1	0,1	.	3,2	.	.	.
1972																																		
I	0,5	—	—	.	.	.	4,8	0,1	.	.	.	0,0	—	0,0	0,0	0,0	.	0,0	5,5	4,7	0,8	0,0	0,0	0,1	.	5,6	.	.	.
II	0,9	—	—	.	.	.	2,4	0,0	.	.	.	0,0	—	0,0	0,0	0,0	.	0,0	3,4	2,4	1,0	0,0	0,0	0,2	.	3,5	.	.	.
III	2,0	—	—	.	.	.	5,0	0,0	.	.	.	0,1	—	—	—	0,0	.	—	7,0	5,0	2,0	0,0	0,0	0,1	.	7,2	.	.	.

**Lieferungen in andere Länder der EGKS • Livraisons aux autres pays de la CECA •
Consegna agli altri paesi della CECA • Leveringen aan andere landen der EGKS**

1000 t

*	0	1	2	3	4	5	6	7	8	9	10	11	12	13	14	15	16	17	18	19	20	21	22	23	24	25	26	27	28	29	30	31	32	33
A	Eisen und Stahl • Sidérurgie • Siderurgia • Ijzer en staal																																	
1966	1	65	—	—	66	74	38	80	261	0	1	73	120	0	5	6	33	0	1	81	241	51	1	1 067	21	7	18	0	13	68	1 165	3	1	0
1967	0	74	—	—	74	91	30	39	267	0	2	81	85	1	6	5	34	1	0	95	264	55	1	1 057	27	10	21	0	15	116	1 209	2	3	0
1968	2	104	—	—	106	64	40	198	189	0	2	110	83	1	8	4	64	0	0	110	316	62	2	1 255	48	14	34	0	17	90	1 396	6	4	1
1969	0	50	0	—	50	126	52	163	233	0	0	90	121	2	26	7	71	1	0	110	339	82	6	1 429	40	15	42	3	21	150	1 646	28	7	0
1970	0	1	—	—	2	37	55	28	557	0	1	126	136	1	17	5	79	1	1	103	304	82	6	1 540	58	27	40	5	25	118	1 728	27	7	0
1971	0	1	0	0	1	31	38	122	743	0	1	116	128	2	16	9	91	1	1	158	329	96	12	1 893	60	22	48	4	14	211	2 171	7	4	1
1971																																		
VII	—	0	—	0	0	1	2	33	92	0	0	6	17	0	1	1	6	0	0	20	28	11	0	218	3	2	3	0	1	17	240	1	0	0
VIII	—	0	—	0	0	1	3	19	62	0	—	11	10	0	1	1	5	0	0	16	22	4	2	156	6	1	4	0	1	22	182	1	0	0
IX	—	0	—	—	0	1	2	0	57	0	—	9	9	0	1	1	8	0	0	11	31	4	2	138	4	2	6	0	1	14	159	1	0	0
X	—	0	—	—	0	1	2	3	63	—	—	8	12	0	2	1	8	0	0	12	25	3	1	143	4	2	5	0	1	14	163	0	0	0
XI	—	0	—	—	0	1	5	2	70	0	—	9	9	0	3	2	6	0	0	14	33	4	1	159	5	2	4	1	1	13	178	0	0	0
XII	—	0	—	—	0	2	8	0	47	0	0	9	7	0	2	1	10	0	0	9	25	3	1	126	4	2	4	0	1	12	143	0	0	0
1972																																		
I	—	0	—	—	0	2	4	1	59	0	—	11	6	0	2	1	8	0	0	10	30	2	2	136	6	3	5	0	1	16	158	0	0	0
II	—	0	—	—	0	2	7	0	63	0	—	12	8	0	2	1	10	0	0	12	33	4	1	155	6	3	5	0	1	16	176	1	0	0
III	—	0	—	—	0	1	6	4	79	0	—	11	10	0	2	1	11	0	0	13	44	11	1	194	5	1	6	0	1	24	225	0	1	0
B	Darunter Edeltähle • Dont aciers spéciaux • Di cui acciai speciali • Waarvan specialstaal																																	
1966	1	0	—	.	.	.	25	1	.	.	.	0	—	0	0	1	.	0	28	21	7	1	0	3	
1967	2	2	—	.	.	.	30	1	.	.	.	0	—	0	0	2	.	0	37	10	27	1	0	5	
1968	4	0	—	.	.	.	53	1	.	.	.	1	—	0	0	3	.	0	62	48	14	1	0	8	
1969	6	0	0	.	.	.	42	4	.	.	.	1	0	0	0	1	.	0	55	40	15	1	0	10	
1970	6	1	0	.	.	.	68	5	.	.	.	2	—	1	1	2	.	0	85	58	27	1	1	12	
1971	6	0	0	.	.	.	66	5	.	.	.	1	0	1	1	2	.	0	82	60	22	2	0	3	
1971																																		
VII	0,2	0,0	—	.	.	.	3,4	0,3	.	.	.	0,0	—	0,1	0,0	0,1	.	—	4,2	2,6	1,7	0,1	0,0	0,1	
VIII	0,4	—	—	.	.	.	6,4	0,1	.	.	.	0,1	0,0	0,1	0,0	0,1	.	0,0	7,2	6,2	1,1	0,3	0,0	0,2	
IX	0,5	—	—	.	.	.	4,8	0,2	.	.	.	0,1	0,1	0,1	0,0	0,2	.	0,0	6,1	4,5	1,6	1,0	0,0	0,2	
X	0,5	0,0	—	.	.	.	4,5	0,2	.	.	.	0,0	0,0	0,0	0,0	0,1	.	0,0	5,6	4,0	1,6	0,1	0,0	0,3	
XI	0,4	0,0	—	.	.	.	6,3	0,0	.	.	.	0,0	—	0,1	0,0	0,3	.	0,0	7,2	5,4	1,8	0,1	0,0	0,3	
XII	1,5	—	—	.	.	.	3,9	0,2	.	.	.	0,0	—	0,0	0,0	0,2	.	0,0	6,0	4,0	2,0	0,1	0,0	0,4	
1972																																		
I	1,4	—	—	.	.	.	6,3	0,4	.	.	.	0,0	—	0,1	0,0	0,5	.	0,0	8,7	5,5	3,2	0,2	0,0	0,3	
II	1,2	0,0	—	.	.	.	6,6	1,1	.	.	.	0,1	0,0	0,0	0,1	0,3	.	—	9,4	6,2	3,2	0,2	0,0	0,3	
III	0,3	—	—	.	.	.	5,2	0,4	.	.	.	0,0	—	0,0	0,1	0,2	.	—	6,2	4,8	1,5	0,3	0,1	0,3	

* Siehe Überschriften der Spalten Seite 87 (Falblatt) • Voir les en-têtes des colonnes page 87 (dépliant) • Vedere le intestazioni delle colonne a pagina 87 (pieghevole) • Voor de tekst der kolommen zie men blad-zijde 87 (vouwblad)

75

Ausfuhr nach dritten Ländern • Exportations vers les pays tiers • Esportazioni verso i paesi terzi • Uitvoer naar derde landen

*	0	1	2	3	4	5	6	7	8	9	10	11	12	13	14	15	16	17	18	19	20	21	22	23	24	25	26	27	28	29	30	31	32	33	
A	Eisen und Stahl • Sidérurgie • Siderurgia • Ijzer en staal																																		
1966	—	0	0	30	30	0	222	6	7	40	4	169	951	40	366	609	195	11	22	232	386	28	195	3 483	0	31	121	1	227	100	3 932	8	2	2	
1967	0	0	—	25	26	0	140	8	22	25	9	171	799	27	380	648	220	2	34	232	519	38	206	3 481	0	48	100	2	218	75	3 875	10	2	1	
1968	—	2	—	20	22	0	149	13	74	36	7	137	827	24	407	762	175	6	36	151	616	33	204	3 656	0	50	96	2	241	67	4 061	4	0	1	
1969	—	1	—	7	8	59	199	8	130	48	4	111	640	48	358	786	223	3	36	201	472	39	233	3 598	0	51	107	4	246	77	4 031	3	1	2	
1970	—	1	—	4	5	8	167	9	134	32	1	51	773	43	324	692	205	6	33	347	464	51	210	3 548	0	45	106	4	215	75	3 949	4	0	0	
1971	0	1	0	6	7	0	158	1	93	67	1	77	717	29	519	701	159	5	31	250	472	76	197	3 555	0	43	89	3	189	71	3 907	4	1	2	
1971	VII																																		
VII	—	0	—	2	2	—	11	—	17	4	0	9	47	3	49	51	15	0	5	19	35	7	16	289	0	7	7	0	17	6	319	—	0	0	
1971	VIII																																		
VIII	0	0	0	0	0	—	11	0	2	3	0	3	56	4	44	50	9	0	3	14	40	3	20	262	0	3	5	0	13	5	285	0	0	0	
1971	IX																																		
IX	—	—	—	—	—	—	13	—	6	3	0	7	41	1	41	49	11	0	1	19	51	8	20	271	0	2	8	0	14	7	301	—	0	0	
1971	X																																		
X	—	0	—	—	1	—	5	—	4	3	0	5	30	0	28	34	11	0	3	16	31	7	15	191	—	4	7	0	17	5	221	0	0	0	
1971	XI																																		
XI	0	—	—	0	0	—	8	—	2	5	0	4	37	0	24	34	10	0	3	19	25	8	12	194	—	4	6	1	16	5	222	0	0	0	
1971	XII																																		
XII	—	0	—	1	1	—	6	—	8	6	0	3	48	5	34	41	12	0	1	21	42	2	12	241	0	2	8	0	14	6	269	0	0	0	
1972	I																																		
I	—	—	—	0	0	—	7	—	8	3	0	5	70	6	61	58	10	0	4	30	57	3	12	334	—	5	7	1	20	9	371	—	0	0	
1972	II																																		
II	0	—	—	5	5	—	15	—	13	2	0	6	47	4	50	50	12	1	4	18	38	9	15	283	0	5	6	0	13	6	307	0	0	0	
1972	III																																		
III	—	0	—	0	0	—	11	1	28	3	0	5	53	4	55	50	13	0	4	11	43	10	19	310	0	4	6	0	15	5	338	—	0	0	
B	Darunter Edelmstähle • Dont aciers spéciaux • Di cui acciai speciali • Waarvan speciaalstaal																																		
1966	0	0	0	.	.	1	1	0	—	21	0	9	.	0	32	0	31	3	0	26	.	61	.	.	.	
1967	0	0	—	.	.	1	0	0	0	34	0	12	.	0	48	0	48	2	0	24	.	74	.	.	.	
1968	0	0	—	.	.	1	1	0	—	35	0	11	.	0	50	0	50	3	0	32	.	85	.	.	.	
1969	—	0	0	.	.	2	0	0	—	36	1	12	.	0	51	0	51	4	0	34	.	88	.	.	.	
1970	—	0	0	.	.	2	0	0	0	33	1	10	.	0	45	0	45	5	0	37	.	88	.	.	.	
1971	—	—	—	.	.	3	0	0	0	30	1	8	.	1	43	0	43	7	0	42	.	93	.	.	.	
1971	VII																																		
VII	—	—	—	.	.	0,2	0,0	0,0	—	5,3	0,1	0,7	.	0,2	6,5	0,0	6,5	0,8	0,0	3,9	.	11,3	.	.	.	
1971	VIII																																		
VIII	—	—	—	.	.	0,0	0,0	—	—	2,7	0,0	0,6	.	0,0	3,3	0,0	3,3	0,4	0,2	3,2	.	7,1	.	.	.	
1971	IX																																		
IX	—	—	—	.	.	0,1	0,0	—	—	0,0	1,1	0,1	0,8	.	0,0	2,2	0,0	2,2	0,6	0,0	3,5	.	6,3	.	.	.
1971	X																																		
X	—	—	—	.	.	0,1	0,0	—	—	3,0	0,1	0,5	.	0,1	3,7	—	3,7	0,4	0,0	3,5	.	7,7	.	.	.	
1971	XI																																		
XI	—	—	—	.	.	0,1	0,0	—	—	2,9	0,2	0,7	.	0,0	3,9	—	3,9	0,4	0,0	3,7	.	8,0	.	.	.	
1971	XII																																		
XII	—	—	—	.	.	0,4	0,0	0,0	—	0,6	0,1	0,6	.	0,0	1,8	0,0	1,9	0,6	0,0	3,2	.	5,6	.	.	.	
1972	I																																		
I	—	—	—	.	.	0,2	0,0	—	—	3,8	0,0	0,5	.	0,1	4,6	—	4,6	0,4	0,0	5,7	.	10,8	.	.	.	
1972	II																																		
II	—	—	—	.	.	0,1	—	—	—	4,0	0,0	0,6	.	0,0	4,8	0,1	4,7	0,5	0,0	3,5	.	8,8	.	.	.	
1972	III																																		
III	—	—	—	.	.	0,1	0,0	0,0	—	3,8	0,0	0,4	.	0,0	4,4	0,0	4,4	0,7	0,0	4,0	.	9,1	.	.	.	

**Lieferungen in andere Länder der EGKS • Livraisons aux autres pays de la CECA •
 Consegna agli altri paesi della CECA • Leveringen aan andere landen der EGKS**

1000 t

*	0	1	2	3	4	5	6	7	8	9	10	11	12	13	14	15	16	17	18	19	20	21	22	23	24	25	26	27	28	29	30	31	32	33
A																																		
Eisen und Stahl • Sidérurgie • Siderurgia • Ijzer en staal																																		
1966	22	53	2	30	107	57	350	79	428	11	0	320	784	13	496	235	414	10	11	713	758	125	131	4 937	3	77	95	2	98	124	5 256	15	1	5
1967	22	69	3	38	132	35	377	42	471	12	0	372	890	30	560	293	404	13	14	845	938	121	154	5 571	1	65	90	1	106	115	5 884	8	1	3
1968	42	36	3	39	120	11	412	79	627	13	0	492	1 116	18	662	373	449	26	16	1 064	1 189	117	159	6 824	2	45	131	4	122	149	7 230	24	2	4
1969	48	4	3	56	112	53	476	132	781	18	0	471	1 328	35	844	463	547	20	19	1 319	1 471	126	198	8 300	4	57	174	5	162	163	8 805	30	3	7
1970	17	1	4	62	84	52	454	108	997	21	0	417	1 253	50	1 121	479	506	23	21	1 134	1 315	142	208	8 302	6	59	171	7	183	178	8 841	22	3	8
1971	13	2	1	47	63	26	338	166	911	17	0	434	1 296	20	877	394	472	20	18	1 232	1 375	120	205	7 920	7	56	186	6	184	199	8 496	17	3	7
1971																																		
VII	1	0	—	4	5	2	25	14	94	1	0	43	122	1	79	37	52	2	2	112	125	13	17	741	1	6	17	0	15	16	789	1	0	0
VIII	0	0	—	8	8	0	23	17	64	2	0	30	96	1	66	25	34	1	1	79	100	7	12	558	0	2	10	0	9	13	590	0	0	0
IX	1	2	—	3	6	0	29	14	81	2	0	37	137	1	90	38	47	1	2	112	114	10	17	734	0	5	18	0	16	20	788	1	0	1
X	1	0	0	2	3	0	27	15	108	1	—	37	123	2	82	40	43	3	2	116	153	9	22	784	1	6	19	0	16	20	839	1	0	0
XI	1	0	—	3	4	0	37	11	79	1	0	34	113	3	87	37	44	2	1	94	85	8	16	650	0	4	16	1	15	17	699	1	0	1
XII	1	0	0	3	4	2	28	11	43	1	—	29	99	1	77	33	34	2	0	87	81	2	8	539	1	5	16	0	15	13	583	2	0	1
1972																																		
I	1	0	0	6	6	—	26	16	80	1	0	32	125	0	79	31	40	4	2	110	134	10	23	713	1	3	14	1	15	17	759	6	0	3
II	1	0	0	5	6	0	26	12	77	1	0	29	123	0	84	33	36	2	2	127	135	10	22	720	0	6	18	0	17	18	773	2	0	0
III	1	0	0	3	4	0	43	21	105	2	0	54	141	4	91	39	46	2	2	143	136	9	25	863	1	6	19	0	18	21	922	2	0	1
B																																		
Darunter Edeltähle • Dont aciers spéciaux • Di cui acciai speciali • Waarvan speciaalstaal																																		
1966	•	•	•	•	•	37	5	—	•	•	•	4	17	•	•	•	0	0	9	1	7	•	0	80	3	77	3	0	25	•	109	•	•	•
1967	•	•	•	•	•	28	5	0	•	•	•	3	15	•	•	•	0	0	5	1	8	•	0	66	1	65	2	0	26	•	95	•	•	•
1968	•	•	•	•	•	3	4	1	•	•	•	7	17	•	•	•	0	0	7	1	7	•	1	47	2	45	4	0	37	•	89	•	•	•
1969	•	•	•	•	•	0	5	5	•	•	•	9	21	•	•	•	1	0	8	2	9	•	1	61	4	57	10	1	52	•	123	•	•	•
1970	•	•	•	•	•	0	2	6	•	•	•	12	18	•	•	•	2	0	11	3	11	•	1	65	6	59	10	1	51	•	127	•	•	•
1971	•	•	•	•	•	2	4	3	•	•	•	11	18	•	•	•	1	0	9	5	8	•	1	63	7	56	9	1	58	•	131	•	•	•
1971																																		
VII	•	•	•	•	•	0,0	0,4	0,3	•	•	•	0,8	2,4	•	•	•	0,1	0,0	0,9	1,1	0,5	•	0,1	6,6	0,6	6,0	0,8	0,1	5,1	•	12,6	•	•	•
VIII	•	•	•	•	•	0,0	0,1	—	•	•	•	0,5	0,8	•	•	•	0,0	—	0,2	0,3	0,5	•	0,1	2,5	0,3	2,2	0,3	0,0	3,0	•	5,8	•	•	•
IX	•	•	•	•	•	—	0,2	•	•	•	•	0,9	1,5	•	•	•	0,1	0,0	0,9	0,8	0,7	•	0,1	5,2	0,4	4,8	0,9	0,1	4,4	•	10,5	•	•	•
X	•	•	•	•	•	—	0,3	0,3	•	•	•	1,6	1,5	•	•	•	0,2	—	0,9	1,0	0,9	•	0,1	6,6	1,1	5,6	0,8	0,1	4,0	•	11,5	•	•	•
XI	•	•	•	•	•	0,0	0,3	0,3	•	•	•	0,9	1,5	•	•	•	0,1	—	0,4	0,5	0,6	•	0,1	4,7	0,3	4,3	0,4	0,0	4,1	•	9,3	•	•	•
XII	•	•	•	•	•	2,2	0,3	—	•	•	•	0,6	1,3	•	•	•	0,1	—	0,0	0,3	0,6	•	0,1	5,5	0,6	5,0	0,3	0,2	3,8	•	9,8	•	•	•
1972																																		
I	•	•	•	•	•	—	0,1	0,3	•	•	•	0,9	1,0	•	•	•	0,1	0,0	0,8	0,2	0,8	•	0,1	4,3	0,8	3,5	0,6	0,2	4,2	•	9,3	•	•	•
II	•	•	•	•	•	—	0,3	0,1	•	•	•	0,6	1,6	•	•	•	—	—	1,7	1,0	0,7	•	0,2	6,2	0,4	5,8	0,6	0,0	5,2	•	12,0	•	•	•
III	•	•	•	•	•	0,0	0,4	—	•	•	•	1,3	1,6	•	•	•	0,0	—	1,1	1,0	1,0	•	0,1	6,5	0,8	5,7	0,8	0,1	4,9	•	12,3	•	•	•

*Siehe Überschriften der Spalten Seite 87 * Voir les en-têtes des colonnes page 87 * Vedere le intestazioni delle colonne a pagina 87 (pieghevole) * Voor de tekst der kolommen zie men blad-zijde 87 (vouwblad)

Importations (a) et exportations (b) par groupes de produits et par pays ou zones géographiques

Importazioni (a) ed esportazioni (b) per gruppi di prodotti e per paesi o zone geografiche

Einfuhr (a) und Ausfuhr (b) nach Erzeugnisgruppen sowie nach Ländern oder Ländergruppen

Invoer (a) en uitvoer (b) per produktengroep en per land of landengroep

77

EGKS/CECA

1000 t

Länder Pays Paesi Landen	Zeile Ligne Righe Lijn	Stahl (des Vertrages) — Acier (CECA) — Acciaio (Trattato) — Staal (Verdrag)																				
		Roheisen (c) Fontes (c) Ghisa (c) Ruwijzer (c)			Blöcke und Halbzeug Lingots et demi-produits Lingotti e semiprodotti Blokken en halffabrikaten			Warmbreitband in Rollen Coils Coils Breedband op rollen			Andere Erzeugnisse—Autres produits Altri prodotti—Andere producten						Insgesamt Total Totale Totaal					
		1971	1971 I-III	1972 I-III	1971	1971 I-III	1972 I-III	1971	1971 I-III	1972 I-III	1971	1971 I-III	1972 I-III	Insgesamt			darunter - dont - di cui - waarvan :			1971	1971 I-III	1972 I-III
														1971	1971 I-III	1972 I-III	Flacherzeugnisse produits plats prodotti piatti platte producten					
																	Total	1971	1971 I-III			
Total	Totale	Totaal																				
I. — Einfuhr — Importations — Importazioni — Invoer																						
EGKS CECA	Deutschland (BR)	1	637	155	171	884	172	166	436	113	160	2 802	746	715	1 431	370	381	4 122	1 031	1 040		
	France	2	296	80	61	408	109	110	142	39	50	2 608	671	703	1 351	359	370	3 158	818	863		
	Italia	3	0	—	—	9	0	1	46	11	10	924	158	306	304	55	106	979	169	317		
	Niederland	4	2	1	0	188	35	26	783	169	202	885	208	235	629	148	172	1 856	411	462		
	UEBL · BLEU	5	65	18	13	532	117	144	880	239	258	6 609	1 600	1 889	3 541	913	1 032	8 022	1 956	2 291		
	EGKS · CECA	6	999	253	245	2 022	432	447	2 287	571	679	13 828	3 383	3 848	7 257	1 845	2 059	18 137	4 386	4 973		
Europa	Insgesamt · Total	7	466	130	195	523	91	137	1 002	259	325	2 220	521	517	1 378	319	344	3 745	871	979		
	Großbritannien Royaume-Uni	8	9	3	5	40	9	9	2	2	1	268	64	51	141	35	33	310	75	62		
	West-europa Schweden · Suède Finn. - Norw. - Dän. Fin. - Norv. - Dan.	9	1	0	0	42	3	18	0	—	—	344	96	82	218	63	49	386	99	99		
	Europa de l'Ouest Österreich · Autriche Jugoslawien · Yougoslavie	10	158	56	29	195	62	27	3	—	—	168	36	42	67	10	20	365	98	69		
	Europe de l'Ouest Österreich · Autriche Jugoslawien · Yougoslavie	11	18	0	—	3	1	1	371	96	70	345	85	92	287	69	80	720	181	163		
	Europe de l'Ouest Österreich · Autriche Jugoslawien · Yougoslavie	12	2	0	10	28	2	5	72	18	39	72	12	16	46	4	11	172	33	59		
	Europe de l'Ouest Sonstige · Autres Zusammen · Total	13	5	0	13	163	5	62	0	—	2	214	35	53	53	10	19	378	40	117		
	Europe de l'Ouest Sonstige · Autres Zusammen · Total	14	193	59	56	471	82	121	448	115	113	1 411	329	335	812	192	212	2 330	527	569		
	Europe de l'Ouest dar. EFTA · dont AELE	15	163	38	36	175	39	43	373	97	74	1 106	281	258	697	177	173	1 654	416	375		
	Europe de l'Ouest dar. EFTA · dont AELE	16	273	71	139	52	9	16	554	143	212	809	192	182	566	127	132	1 415	344	410		
Osteuropa Europe Orient.	17	152	36	75	23	0	—	125	28	24	2	0	5	2	0	5	149	28	29			
Amerika Amérique	Insgesamt · Total	18	113	35	40	163	42	100	95	15	15	134	40	37	91	32	21	392	97	152		
	darunter · dont USA	19	16	15	1	163	42	100	94	15	15	89	24	23	71	22	13	346	81	138		
	darunter · dont Kanada · Canada	20	95	19	33	0	—	—	0	—	—	23	7	7	5	1	1	24	7	7		
Afrika Afrique	Insgesamt · Total	21	138	45	16	12	7	2	7	0	12	12	2	2	1	1	31	9	16			
	darunter · dont Südafr. · dont Afr. du Sud	22	35	11	8	10	6	—	7	—	12	2	1	1	2	1	19	6	13			
Asien Asie	Insgesamt · Total	23	2	2	—	0	0	0	492	118	249	501	62	293	450	60	993	180	541			
	darunter · dont Japan · dont Japon	24	2	2	—	0	0	0	492	118	249	501	62	293	450	60	993	180	541			
Ozeanien · Océanie	25	5	0	0	—	—	—	—	—	—	0	0	0	0	0	0	0	0	0			
Übrige · Divers	26	—	—	1	—	—	—	—	—	—	2	0	0	2	0	0	2	0	0			
Dritte Länder zusammen · Total pays tiers	27	723	212	252	699	140	240	1 595	391	600	2 869	626	849	1 924	442	604	5 163	1 157	1 689			
Insgesamt · Total général	28	1 722	465	497	2 721	572	687	3 882	962	1 279	16 697	4 008	4 697	9 180	2 257	2 664	23 299	5 543	6 663			
II. — Ausfuhr — Exportations — Esportazioni — Uitvoer																						
EGKS CECA	Deutschland (BR)	29	118	26	26	379	75	127	332	77	105	5 705	1 262	1 615	2 851	681	814	6 416	1 414	1 847		
	France	30	235	18	93	642	151	121	998	218	278	3 877	903	1 136	2 157	505	629	5 516	1 272	1 535		
	Italia	31	378	127	75	455	187	52	574	168	179	1 133	358	318	804	244	234	2 163	713	549		
	Niederland	32	54	13	10	286	32	80	4	1	1	2 021	505	501	862	217	239	2 312	538	582		
	UEBL · BLEU	33	177	53	44	251	58	69	402	79	115	915	215	246	433	108	131	1 568	352	430		
	EGKS · CECA	34	962	238	248	2 013	504	448	2 310	543	678	13 652	3 243	3 817	7 108	1 755	2 047	17 975	4 290	4 944		

		1971	1971 I-III	1972 I-III	1971	1971 I-III	1972 I-III	1971	1971 I-III	1972 I-III	1971	1971 I-III	1972 I-III	1971	1971 I-III	1972 I-III	1971	1971 I-III	1972 I-III		
Europa	Insgesamt · Total	35	172	62	32	405	111	111	586	129	206	5 581	1 437	1 602	3 518	914	1 058	6 572	1 676	1 919	
	West-europa	Großbritannien	36	1	0	0	31	9	16	58	0	10	593	155	180	404	108	108	682	164	207
		Royaume-Uni	37	26	7	4	5	0	4	17	6	6	695	190	216	456	118	159	717	196	226
		Schweden · Suède	38	9	3	2	45	12	13	106	20	32	1 144	292	306	698	176	199	1 295	324	351
	Europe de l'Ouest	Finl. - Norw. - Dän.	39	55	22	6	176	42	53	16	2	4	1 067	260	302	591	155	185	1 260	304	359
		Schweiz · Suisse	40	7	0	2	34	4	10	217	55	79	280	66	94	237	55	84	531	126	183
	Europe Orient.	Spanien · Espagne	41	8	3	2	9	1	3	5	2	22	282	74	90	122	36	34	295	78	115
		Griechenland · Grèce	42	53	17	15	105	42	10	71	6	12	721	185	129	383	98	80	897	233	151
		Zusammen · Total	43	159	52	31	405	111	111	491	91	165	4 782	1 221	1 316	2 891	746	850	5 678	1 432	1 592
		dar. EFTA · dont AELE	44	106	35	15	294	80	86	204	28	54	3 646	936	1 022	2 198	570	651	4 144	1 044	1 162
	Osteuropa	Insgesamt · Total	45	13	10	0	1	0	0	95	38	41	799	215	286	627	168	209	894	253	327
	Europe Orient.	darunter UdSSR	46	—	—	—	0	0	—	—	—	404	111	163	273	76	96	404	111	163	
Amerika	Insgesamt · Total	47	87	8	30	225	53	63	922	123	114	5 832	1 363	865	2 945	594	335	6 979	1 539	1 042	
	Nordamerika · Amérique du Nord	darunter USA · dont USA	48	66	6	27	25	6	5	852	105	90	5 309	1 204	721	2 658	517	251	6 186	1 315	816
		Mittelamerika · Amérique Centrale	49	66	6	27	4	1	5	820	105	79	5 028	1 167	670	2 577	506	232	5 852	1 273	754
	Amérique Südamerika · Amérique du Sud	darunter	50	0	0	0	124	32	18	0	0	134	35	49	42	9	17	258	67	66	
		Venezuela · Vénézuéla	51	20	2	3	76	15	41	70	17	24	389	124	95	245	68	67	536	157	160
Brasilien · Brésil		52	0	0	—	—	—	—	2	2	—	69	18	26	38	14	17	71	20	26	
Argentinen · Argentine	53	—	—	—	39	—	0	0	—	—	121	30	25	105	25	21	160	30	25		
darunter	54	20	2	3	34	14	13	68	15	15	95	32	20	70	22	18	197	62	48		
Afrika	Insgesamt · Total	55	16	4	3	41	31	5	103	18	16	1 112	264	315	366	86	102	1 257	312	336	
	darunter	Nordafrika · Afr. du Nord	56	3	0	0	11	10	1	103	18	16	339	72	129	139	28	50	453	100	145
		Ägypten · Egypte	57	10	—	3	—	3	—	—	—	—	23	9	4	12	6	1	23	9	4
	Afrique	Ass. Afr. Länder	58	0	0	0	6	3	2	0	—	0	183	41	66	58	15	22	189	44	68
Etats Ass. d'Afr.	59	0	—	0	0	—	0	0	0	—	76	23	21	22	7	7	77	23	21		
Asien	Insgesamt · Total	60	10	2	3	291	83	56	34	7	9	1 032	221	337	568	121	224	1 356	311	402	
	Mittlerer Osten · Moyen-Orient	Iran	61	6	0	3	165	43	37	32	7	9	511	115	140	179	52	62	708	166	186
		Irak	62	—	—	1	131	31	8	—	—	—	141	26	27	35	14	19	272	57	36
	darunter	Israel · Israël	63	0	—	—	0	—	—	—	—	50	16	22	35	10	16	50	16	22	
	Asie	Übriges Asien · Reste de l'Asie	64	6	—	2	28	7	28	32	7	9	133	29	38	78	20	17	193	44	75
	Indien · Indes	65	3	1	0	125	39	20	3	—	0	520	106	196	389	70	162	648	145	216	
	Pakistan	66	—	—	—	47	9	1	2	—	0	149	37	72	122	28	66	199	46	73	
darunter	China · Chine	67	2	1	—	10	4	3	0	—	44	19	19	33	15	18	54	23	22		
Japan · Japon	68	—	—	—	0	—	—	—	—	—	211	17	78	183	16	64	211	17	78		
		69	—	—	—	0	0	—	—	—	2	0	1	0	0	0	2	0	1		
Ozeanien · Océanie		70	0	—	0	1	—	—	—	—	41	13	7	15	1	2	41	13	7		
Übrige · Divers		71	1	1	—	0	—	—	0	—	5	2	2	3	2	1	5	2	2		
Dritte Länder zusammen · Total pays tiers		72	285	76	68	963	277	236	1 646	277	344	13 602	3 299	3 128	7 416	1 718	1 721	16 210	3 853	3 708	
Insgesamt · Total général		73	1 247	313	315	2 976	781	684	3 955	820	1 023	27 254	6 542	6 945	14 524	3 473	3 768	34 186	8 144	8 652	

III. — Nettoausfuhr (Ausfuhr-Einfuhr) — Exportations nettes (exportations-importations)
 Esportazioni nette (esportazioni-importazioni) — Netto uitvoer (uitvoer-invoer)

EGKS CECA	Deutschland (BR)	74	— 519	— 129	— 145	— 1 024	— 97	— 39	— 104	— 36	— 55	+ 2 903	+ 516	+ 900	+ 1 420	+ 311	+ 433	+ 2 294	+ 383	+ 807
	France	75	— 61	— 62	+ 32	+ 234	+ 42	+ 11	+ 856	+ 179	+ 228	+ 1 269	+ 232	+ 433	+ 806	+ 146	+ 259	+ 2 358	+ 454	+ 672
	Italia	76	+ 378	+ 147	+ 75	+ 446	+ 187	+ 51	+ 528	+ 157	+ 169	+ 209	+ 200	+ 12	+ 500	+ 189	+ 128	+ 1 184	+ 544	+ 232
	Niederland	77	+ 52	+ 12	+ 10	+ 98	— 3	+ 54	+ 779	+ 168	+ 201	+ 1 136	+ 297	+ 266	+ 233	+ 69	+ 67	+ 456	+ 127	+ 120
UEBL · BLEU	78	+ 112	+ 35	+ 31	+ 281	— 59	— 75	+ 478	+ 160	+ 143	+ 5 694	+ 1 385	+ 1 643	+ 3 108	+ 805	+ 901	+ 6 454	+ 1 604	+ 1 861	
Dritte Länder zusammen · Total pays tiers		80	— 438	— 136	+ 3	+ 2 277	+ 137	+ 1	+ 51	— 114	— 1	+ 10 733	+ 2 673	— 31	+ 5 492	+ 1 306	— 12	+ 11 047	+ 2 696	— 29

(a) Einfuhr aus dritten Ländern und Bezüge aus anderen Ländern der Gemeinschaft
 (b) Ausfuhr nach dritten Ländern und Lieferungen nach anderen Ländern der Gemeinschaft
 (c) Einschließlich Spiegeleisen und hochgekohltetes Ferromangan

(a) Importations des pays tiers et réceptions des pays de la Communauté
 (b) Exportations vers les pays tiers et livraisons aux pays de la Communauté
 (c) Y compris spiegel et ferro-manganèse carburé

(a) Importazioni dai paesi terzi e arrivi dai paesi della Comunità
 (b) Esportazioni verso i paesi terzi e consegne ai paesi della Comunità
 (c) Compresi ghisa speculare e ferro-Mn carburato

(a) Invoer uit derde landen en aanvoer uit andere landen van de Gemeenschap
 (b) Uitvoer naar derde landen en leveringen aan andere landen van de Gemeenschap
 (c) Met inbegrip van spiegelijzer en koolstofrijke ferromangaan

Importations (a) et exportations (b) par groupes de produits et par pays ou zones géographiques

Importazioni (a) ed esportazioni (b) per gruppi di prodotti e per paesi o zone geografiche

Einfuhr (a) und Ausfuhr (b) nach Erzeugnisgruppen sowie nach Ländern oder Ländergruppen

Invoer (a) en uitvoer (b) per produktengroep en per land of landengroep

DEUTSCHLAND (B.R.)

1000 t

Länder Pays Paesi Landen	Zeile Ligne Righe Lijn	Stahl (des Vertrages) — Acier (CECA) — Acciaio (Trattato) — Staal (Verdrag)																				
		Roheisen (c) Fontes (c) Ghisa (c) Ruwijzer c)			Blöcke und Halbzeug Lingots et demi-produits Lingotti e semiproducti Blokken en halfabrikaten			Warmbreitband in Rollen Coils Coils Breedband op rollen			Andere Erzeugnisse—Autres produits Altri prodotti—Andere produkten						Insgesamt Total Totale Totaal					
		1971	1971 I-III	1972 I-III	1971	1971 I-III	1972 I-III	1971	1971 I-III	1972 I-III	Insgesamt Total Totale Totaal			darunter - dont - di cui - waarvan :			1971	1971 I-III	1972 I-III	1971	1971 I-III	1972 I-III
											1971	1971 I-III	1972 I-III	1971	1971 I-III	1972 I-III						
I. — Einfuhr — Importations — Importazioni — Invoer																						
EGKS CECA	{ France Italia Niederland UEBL · BLEU EGKS · CECA	2 3 4 5 6	86 0 1 22 109	18 — 1 6 25	18 — 0 3 21	86 8 22 278 394	17 0 3 64 84	33 1 14 79 127	38 — 205 113 355	12 — 44 32 88	6 0 63 28 5 773	1 580 597 110 726 1 325	374 119 106 891 1 604	424 178 110 891 2 855	870 158 307 1 519 2 855	218 32 75 391 716	239 44 79 458 820	1 704 605 662 3 552 6 523	404 119 152 823 1 498	464 179 188 997 1 829		
Europa	{ Insgesamt · Total Großbritannien Royaume-Uni Schweden · Suède West-europa Finn. - Norw. - Dän. Fin. - Norw. - Dän. Österreich · Autriche Jugoslawien · Yougoslavie Europe de l'Ouest Sonstige · Autres Zusammen · Total dar. EFTA · dont AELE	7 8 9 10 11 12 13 14 15	84 0 1 60 — — 2 63 57	23 — 0 15 — — 2 15 15	23 0 0 14 — — 2 16 14	117 4 21 66 3 0 14 108 31	19 1 0 17 1 0 19 20 2	23 1 6 11 1 0 1 20 9	523 0 — — 363 — 0 363 95 685	139 — — — 95 — — 68 95 68	116 — — — 68 — — 867 172 137	1 393 152 185 133 229 32 136 192 685	309 38 47 32 52 4 19 172 164	279 19 36 28 58 22 27 504 137	897 86 117 46 205 4 7 504 449	218 25 31 8 47 1 5 117 109	209 13 20 10 54 2 7 105 94	180 156 206 199 595 32 150 1 339 1 079	2 034 39 47 49 148 4 20 306 261	467 39 42 39 126 4 28 260 215	417 20 42 39 126 4 28 260 215	
	Europa	{ Osteuropa Europe Orient. Insgesamt · Total darunter UdSSR dont URSS	16 17	21 21	8 8	7 7	0 0	— —	3 29	44 8	48 9	526 0	117 0	107 0	392 0	93 —	74 —	695 29	161 8	158 9		
		Amerika Amérique	{ Insgesamt · Total darunter USA dont Kanada · Canada	18 19 20	55 — 55	9 — 8	25 1 19	1 1 0	— — —	3 2 1	2 2 —	— — —	38 31 5	12 11 1	3 24 1	29 11 4	12 11 1	3 2 1	42 34 5	15 14 1	3 3 1	
	Afrika	{ Insgesamt · Total darunter Südafr. · dont Afr. du Sud	21 22	7 7	4 4	1 1	0 —	— —	— —	— —	— —	1 0	0 0	1 1	1 0	0 0	1 1	1 0	1 0	0 0	1 1	
	Asien	{ Insgesamt · Total darunter Japan · dont Japon	23 24	— —	— —	0 0	— —	0 0	73 73	4 4	85 85	185 185	18 18	180 180	145 145	18 18	139 139	258 258	22 22	265 265		
	Ozeanien · Océanie		25	3	0	0	—	—	—	—	—	0	0	—	0	0	—	0	0	—		
	Übrige · Divers		26	—	—	—	—	—	—	—	—	—	—	—	—	—	—	—	—	—		
Dritte Länder zusammen · Total pays tiers		27	149	36	50	119	20	23	599	145	201	1 617	339	463	1 071	239	323	2 335	504	686		
Insgesamt · Total général		28	257	60	71	513	105	150	954	233	298	7 390	1 664	2 067	3 926	955	1 143	8 857	2 002	2 515		
II. — Ausfuhr — Exportations — Esportazioni — Uitvoer																						
EGKS CECA	{ France Italia Niederland UEBL · BLEU EGKS · CECA	30 31 32 33 34	208 260 48 88 603	11 92 12 32 146	87 47 8 25 168	476 234 147 40 897	102 78 16 8 205	106 21 37 15 180	194 193 3 72 461	43 50 1 11 105	51 67 0 38 157	1 442 306 686 305 2 739	354 109 180 88 731	381 59 161 75 677	609 226 344 181 1 360	147 78 90 53 368	167 49 100 48 366	2 112 733 836 417 4 097	499 237 197 107 1 040	538 147 199 128 1 013		

		1971	1971 I-III	1972 I-III	1971	1971 I-III	1972 I-III	1971	1971 I-III	1972 I-III	1971	1971 I-III	1972 I-III	1971	1971 I-III	1972 I-III	1971	1971 I-III	1972 I-III		
Europa	Insgesamt · Total	35	162	59	28	176	50	29	140	30	49	2 170	585	562	1 468	394	421	2 487	664	641	
	West-europa	Großbritannien	36	1	0	0	9	2	1	9	0	1	85	25	33	80	23	30	104	27	36
		Royaume-Uni	37	26	7	4	1	0	2	17	6	6	257	70	72	175	43	60	275	76	80
		Schweden · Suède	38	9	3	2	44	12	13	18	3	6	598	153	145	373	97	102	659	168	164
	Europe de l'Ouest	Finl. - Norw. - Dän.	39	51	21	4	59	14	6	7	1	2	360	83	95	201	47	54	426	98	104
		Schweiz · Suisse	40	7	—	1	21	4	2	66	16	9	94	28	31	72	20	28	181	48	43
		Spanien · Espagne	41	7	2	2	3	1	3	1	—	18	82	26	19	47	16	14	86	27	41
		Griechenland · Grèce	42	49	16	15	38	17	2	11	4	5	326	85	68	191	48	39	376	107	75
		Sonstige · Autres	43	149	50	28	175	50	29	129	30	49	1 803	470	464	1 139	294	327	2 107	550	542
		Zusammen · Total	44	102	34	13	122	32	21	43	10	15	1 373	349	350	853	216	240	1 539	390	386
dar. EFTA · dont AEE		45	13	10	0	1	0	0	11	—	1	367	115	98	329	100	94	379	115	99	
Osteuropa Europe Orient.	46	—	—	—	—	—	—	—	—	—	180	62	36	152	52	35	180	62	36		
Amerika	Insgesamt · Total	47	21	2	3	24	12	0	549	84	86	1 978	433	279	1 313	292	180	2 550	530	365	
	Nordamerika · Amérique du Nord	48	0	—	—	2	—	—	546	82	86	1 766	376	224	1 164	256	141	2 314	457	310	
Amérique	darunter USA · dont USA	49	0	—	—	1	—	—	513	81	75	1 642	358	199	1 090	246	124	2 156	438	273	
	Mittelamerika · Amérique Centrale	50	0	—	0	—	—	—	0	0	—	21	6	3	9	3	2	21	6	3	
	Südamerika · Amérique du Sud	51	20	2	3	21	12	0	3	2	—	191	51	51	140	34	37	215	66	51	
darunter	Venezuela · Vénézuéla	52	0	0	—	—	—	—	2	2	—	22	2	17	5	1	11	24	4	17	
	Brasilien · Brésil	53	—	—	—	1	—	0	0	—	98	22	19	85	18	16	98	22	20		
	dont Argentinien · Argentine	54	20	2	3	21	12	—	0	0	—	49	18	9	38	13	8	71	31	9	
Afrika	Insgesamt · Total	55	12	4	2	6	4	1	91	18	16	165	41	42	79	22	16	261	62	59	
	Nordafrika · Afr. du Nord	56	1	0	0	0	0	0	90	18	16	55	11	19	23	5	10	146	29	35	
Afrique	darunter Ägypte · Egypte	57	9	3	2	—	—	—	—	—	—	7	4	1	6	4	1	7	4	1	
	dont Ass. Afr. Länder · France Sonst. États Ass. d'Afr. Autres	58	—	—	—	0	—	—	—	—	—	10	3	6	4	1	1	10	3	6	
	Etats Ass. d'Afr. Autres	59	0	—	—	—	—	—	—	—	—	4	2	1	2	1	0	4	2	1	
Asien Asie	Insgesamt · Total	60	10	2	3	165	35	25	3	0	0	363	82	116	262	54	98	531	117	141	
	Mittlerer Osten · Moyen-Orient	61	6	0	3	119	21	19	0	0	—	105	30	28	55	17	21	224	51	47	
	darunter Iran	62	—	—	1	86	9	8	—	—	—	56	14	13	23	7	10	142	23	21	
	dont Irak	63	—	—	—	—	—	—	—	—	—	8	2	5	8	2	5	8	2	5	
	Israel · Israël	64	6	—	2	28	7	10	0	0	—	31	9	6	21	7	5	58	16	17	
	Übriges Asien · Reste de l'Asie	Indien · Indes	65	3	1	0	46	14	6	3	—	0	258	52	88	206	37	77	307	66	94
		Pakistan	66	—	—	—	28	8	1	2	—	0	88	20	44	70	16	39	119	28	45
dont China · Chine		67	2	1	—	4	2	2	0	—	—	22	5	17	18	5	15	26	7	19	
Japan · Japon	68	—	—	—	0	0	—	—	—	—	104	14	17	99	12	17	104	14	17		
darunter	69	—	—	—	0	0	—	—	—	—	1	0	0	0	0	0	2	0	0		
Ozeanien · Océanie	70	0	—	0	1	—	—	—	—	—	15	8	0	6	0	0	16	8	0		
Übrige · Divers	71	—	—	—	—	—	—	—	—	—	—	—	—	—	—	—	—	—	—		
Dritte Länder zusammen · Total pays tiers	72	205	66	36	371	101	57	783	131	151	4 691	1 149	999	3 128	763	716	5 845	1 381	1 206		
Insgesamt · Total général	73	808	213	204	1 268	306	236	1 244	236	307	7 430	1 879	1 676	4 488	1 131	1 082	9 942	2 421	2 219		

III. — Nettoausfuhr (Ausfuhr-Einfuhr) — Exportations nettes (exportations-importations)
Esportazioni nette (esportazioni-importazioni) — Netto-uitvoer (uitvoer-invoer)

EGKS CECA	France	75	+ 122	— 7	+ 69	+ 390	+ 85	+ 73	+ 156	+ 31	+ 45	— 138	— 20	— 43	— 261	— 71	+ 408	+ 95	+ 74	
	Italia	76	+ 260	+ 92	+ 47	+ 226	+ 78	+ 20	+ 193	+ 50	+ 67	— 291	— 10	— 119	+ 68	+ 46	+ 5	+ 128	+ 118	— 32
	Niederland	77	+ 47	+ 11	+ 8	+ 125	+ 13	+ 23	+ 202	— 43	+ 251	+ 74	+ 51	+ 37	+ 15	+ 21	+ 174	+ 45	+ 11	
UEBL · BLEU	78	+ 66	+ 26	+ 22	+ 238	— 56	— 64	— 41	— 21	+ 10	— 2 856	+ 638	— 816	— 1 338	— 338	— 410	— 3 135	— 716	+ 869	
	EGKS · CECA	79	+ 494	+ 121	+ 147	+ 503	+ 121	+ 53	+ 106	+ 17	+ 59	— 3 034	— 594	+ 73	— 1 495	— 348	— 454	— 2 426	— 458	— 816
Dritte Länder zusammen · Total pays tiers	80	+ 56	+ 30	— 14	+ 252	+ 81	+ 34	+ 184	— 14	— 50	+ 3 074	+ 810	+ 536	+ 2 057	+ 524	+ 393	+ 3 510	+ 877	+ 520	
Insgesamt · Total général	81	+ 551	+ 153	+ 133	+ 755	+ 201	+ 86	+ 290	+ 3	+ 9	+ 40	+ 215	— 391	+ 562	+ 176	— 61	+ 1 085	+ 419	— 296	

(a) Einfuhr aus dritten Ländern und Bezüge aus anderen Ländern der Gemeinschaft

(b) Ausfuhr nach dritten Ländern und Lieferungen nach anderen Ländern der Gemeinschaft

(c) Einschließlich Spiegeleisen und hochgekohltes Ferromangan

(a) Importations des pays tiers et réceptions des pays de la Communauté

(b) Exportations vers les pays tiers et livraisons aux pays de la Communauté

(c) Y compris spiegel et ferro-manganèse carburé

(a) Importazioni dai paesi terzi e arrivi dai paesi della Comunità

(b) Esportazioni verso i paesi terzi e consegne ai paesi della Comunità

(c) Compresi ghisa specular e ferro-Mn carburato

(a) Invoer uit derde landen en aanvoer uit andere landen van de Gemeenschap

(b) Uitvoer naar derde landen en leveringen aan andere landen van de Gemeenschap

(c) Met inbegrip van spiegelijzer en koolstofrijke ferromangaan

Importations (a) et exportations (b) par groupes de produits et par pays ou zones géographiques

Importazioni (a) ed esportazioni (b) per gruppi di prodotti e per paesi o zone geografiche

Einfuhr (a) und Ausfuhr (b) nach Erzeugnisgruppen sowie nach Ländern oder Ländergruppen

Invoer (a) en uitvoer (b) per produktengroep en per land of landengroep

79

FRANCE

1000 t

		Stahl (des Vertrages) — Acier (CECA) — Acciaio (Trattato) — Staal (Verdrag)																		
Länder	Zeile	Roheisen (c) Fontes (c) Ghisa (c) Ruwijzer (c)			Blöcke und Halbzeug Lingots et demi-produits Lingotti e semiprodotti Blokken en halfabrikaten			Warmbreitband in Rollen Coils Coils Breedband op rollen			Andere Erzeugnisse—Autres produits Altri prodotti—Andere produkten						Insgesamt Total Totale Totaal			
											Insgesamt Total Totale Totaal			darunter - dont - di cui - waarvan :						
Pays	Ligne										Flacherzeugnisse produits plats prodotti piatti platte produkten			Total Totale Totaal						
Paesi	Righe																			
Landen	Lijn																			
		1971	1971 I-III	1972 I-III	1971	1971 I-III	1972 I-III	1971	1971 I-III	1972 I-III	1971	1971 I-III	1972 I-III	1971	1971 I-III	1972 I-III	1971	1971 I-III	1972 I-III	
I. — Einfuhr — Importations — Importazioni — Invoer																				
EGKS	Deutschland (BR)	1	208	9	88	469	101	106	189	48	61	1 418	352	400	610	149	183	2 077	502	567
	Italia	3	—	—	—	1	0	0	46	11	9	264	35	112	124	21	52	312	46	121
CECA	Niederland	4	0	0	—	88	22	1	147	29	32	161	36	43	122	26	32	396	87	76
	UEBL · BLEU	5	28	8	6	67	18	14	600	148	186	2 047	501	604	1 349	342	380	2 714	667	805
	EGKS · CECA	6	236	17	94	625	142	122	983	236	288	3 889	924	1 159	2 205	537	647	5 498	1 303	1 569
Insgesamt · Total		7	10	2	3	29	2	7	30	4	6	291	61	93	225	44	76	350	68	106
Europa	Großbritannien Royaume-Uni	8	0	—	—	10	2	2	1	1	—	40	7	11	32	5	9	50	11	13
	West- europa	Schweden · Suède	9	—	—	—	0	0	0	—	—	88	24	30	70	19	25	88	24	30
		Finn. · Norw. · Dän. Fin. · Norv. · Dan.	10	10	2	3	0	—	—	—	—	20	3	11	14	1	8	20	—	11
	Europe	Österreich · Autriche	11	—	—	—	0	—	—	7	1	2	14	4	5	9	2	4	21	5
Jugoslawien · Yougoslavie		12	—	—	—	—	—	—	—	—	—	0	0	—	0	—	0	0	—	
l'Occident Sonstige · Autres		13	0	—	—	19	0	4	—	—	—	39	11	15	18	5	8	58	11	19
Zusammen · Total dar. EFTA · dont AELE	14	10	2	3	29	2	7	9	2	2	201	48	70	143	33	53	239	52	79	
	15	10	2	3	10	2	2	2	9	2	155	39	50	118	30	39	174	44	54	
Osteuropa · Total Europe Orient. · dont URSS		16	—	—	—	—	—	—	21	2	4	90	14	23	82	11	23	111	16	27
Amerika	Insgesamt · Total	18	13	4	5	1	1	1	39	10	—	11	3	5	1	0	1	50	13	6
	darunter Amérique	19	0	—	—	0	0	1	39	10	—	2	0	1	1	0	1	41	10	2
	Kana · Canada	20	13	4	5	—	—	—	—	—	—	9	3	4	—	—	—	9	3	4
Afrika	Insgesamt · Total	21	4	4	—	—	—	—	—	—	—	9	2	0	1	0	0	9	2	0
	darunter Südafr. · dont Afr. du Sud	22	—	—	—	—	—	—	—	—	—	1	0	0	1	0	0	1	0	0
Asien	Insgesamt · Total	23	—	—	—	0	0	—	126	60	9	29	4	30	22	3	23	156	64	39
	darunter Japan · dont Japon	24	—	—	—	0	0	—	126	60	9	29	4	30	22	3	23	156	64	39
Ozeanien · Océanie		25	0	—	—	—	—	—	—	—	—	—	—	0	—	—	0	—	—	0
Übrige · Divers		26	—	—	—	—	—	—	—	—	—	—	—	—	—	—	—	—	—	—
Dritte Länder zusammen · Total pays tiers		27	26	9	7	29	3	8	195	74	15	340	71	129	250	48	100	564	147	151
Insgesamt Total général		28	263	26	101	655	145	129	1 178	310	303	4 229	995	1 288	2 455	585	747	6 062	1 450	1 720
II. — Ausfuhr — Exportations — Esportazioni — Uitvoer																				
EGKS	Deutschland (BR)	29	92	18	22	82	12	36	35	12	6	1 523	308	403	838	185	229	1 640	332	445
	Italia	31	108	31	21	123	39	13	81	22	37	393	120	114	268	80	80	598	182	164
	CECA	Niederland	32	6	1	2	8	2	—	0	0	197	52	51	54	15	17	205	54	51
		UEBL · BLEU	33	89	21	18	178	46	48	34	17	8	419	96	116	152	36	48	631	159
	EGKS · CECA	34	295	71	63	391	99	97	150	51	51	2 532	577	684	1 313	317	373	3 073	726	832

		1971	1971	1972	1971	1971	1972	1971	1971	1972	1971	1971	1972	1971	1971	1972	1971	1971	1972		
		I-III	I-III	I-III	I-III	I-III	I-III	I-III	I-III	I-III	I-III	I-III	I-III	I-III	I-III	I-III	I-III	I-III	I-III		
Europa	Insgesamt · Total	35	6	2	3	125	35	45	14	1	1	1 167	295	361	712	179	217	1 307	330	406	
	West-europa	Großbritannien Royaume-Uni	36	—	—	—	5	0	9	0	—	0	73	19	21	27	7	5	78	20	30
		Schweden · Suède	37	—	—	—	0	—	0	—	—	—	152	34	44	92	20	26	152	34	44
		Finn. - Norw. - Dän. Finl. - Norv. - Dan.	38	—	—	—	0	0	0	—	—	—	218	56	67	117	28	36	219	56	67
	Europe de l'Ouest	Schweiz · Suisse	39	3	1	2	63	13	25	5	1	1	334	95	105	196	61	69	401	108	131
		Spanien · Espagne	40	0	0	1	1	0	—	10	—	—	65	11	19	54	9	18	75	11	21
		Griechenland · Grèce	41	1	0	—	0	—	2	—	—	—	80	18	35	21	4	4	81	18	35
		Sonstige · Autres	42	1	0	0	55	21	8	0	0	—	115	31	19	81	20	14	170	52	27
		Zusammen · Total dar. EFTA · dont AELE	44	6	2	3	125	35	45	14	1	1	1 035	263	310	588	149	172	1 175	299	356
			44	4	1	2	94	25	35	5	1	1	772	203	237	416	113	135	870	229	273
	Osteuropa Europe Orient.	Insgesamt · Total darunter UdSSR dont URSS	45	—	—	—	0	—	—	0	—	—	132	32	50	124	30	45	132	32	50
		46	—	—	—	—	—	—	—	—	—	87	21	36	87	21	36	87	21	36	
Amerika	Insgesamt · Total	47	64	5	22	134	23	14	37	16	5	1 445	413	231	567	154	72	1 617	452	250	
	Nordamerika · Amérique du Nord darunter USA · dont USA	48	64	5	22	21	5	0	37	16	5	1 306	378	195	492	133	52	1 364	388	200	
		49	64	5	22	1	—	0	37	16	5	1 225	359	183	489	132	51	1 263	375	188	
	Mittelamerika · Amérique Centrale	50	—	—	—	74	17	14	0	—	—	47	11	20	16	3	7	120	28	34	
	Südamerika · Amérique du Sud	Venezuela · Vénézuéla	51	—	—	—	40	1	0	0	—	—	93	35	16	59	18	13	133	36	16
darunter		52	—	—	—	—	—	—	—	—	—	26	10	4	25	10	4	26	10	4	
Brasilien · Brésil dont Argentinien · Argentine		53 54	— —	— —	— —	38 0	— —	— 0	— 0	— —	— —	14 14	5 3	3 11	4 4	3 2	5 4	15	5 3	3 4	
Afrika	Insgesamt · Total	55	2	0	1	29	25	3	0	—	0	536	136	129	169	39	43	566	161	132	
	darunter Nordafrika · Afr. du Nord	56	0	0	0	11	10	0	0	—	—	202	46	46	83	18	21	212	56	47	
		Ägypten · Egypte	57	1	—	1	—	—	—	—	—	—	15	5	3	6	2	1	15	5	3
Afrique	darunter Ass. Afr. Länder Etats Ass. d'Afr. { Franco Sonst. Autres }	58 59	0 —	0 —	0 —	6 —	3 —	2 0	0 —	— —	0 —	153 16	31 3	53 2	47 2	11 1	17 1	159 16	34 3	56 2	
		60	0	0	—	96	34	27	4	—	—	254	50	80	120	22	39	350	84	107	
Asien	Insgesamt · Total	61	0	—	—	36	18	18	—	—	—	169	41	51	55	18	13	205	60	69	
	Mittlerer Osten · Moyen-Orient	darunter Iran	62	0	—	—	34	18	—	—	—	—	22	4	4	4	3	1	56	22	4
		Irak	63	—	—	—	—	—	—	—	—	—	28	12	7	21	7	6	28	12	7
		Israel · Israël	64	—	—	—	0	—	18	—	—	—	53	10	20	21	6	3	53	10	38
	Übriges Asien · Reste de l'Asie	darunter Indien · Indes	65	0	0	—	60	16	9	—	—	—	86	9	29	64	4	26	146	24	38
Pakistan		66	—	—	—	19	1	0	—	—	—	25	4	13	24	3	13	44	4	13	
China · Chine darunter Japan · Japon		67 68 69	— — —	— — —	— — —	3 0	— 0	— —	— —	— —	— —	1 37 0	0 0 0	0 12 0	0 30 0	0 0 0	0 11 —	5 37 0	0 0 0	0 12 0	
Ozeanien · Océanie	70	—	—	—	—	—	—	—	—	—	15	3	6	4	1	1	15	3	6		
Übrige · Divers	71	—	—	—	—	—	—	—	—	—	0	—	—	0	—	—	0	—	—		
Dritte Länder zusammen · Total pays tiers	72	72	7	26	385	117	89	52	17	6	3 419	879	807	1 571	395	372	3 855	1 030	901		
Insgesamt · Total général	73	366	79	89	776	216	186	202	68	57	5 951	1 473	1 491	2 884	712	745	6 929	1 757	1 734		

III. — Nettoausfuhr (Ausfuhr-Einfuhr) — Exportations nettes (exportations-importations)
Esportazioni nette (esportazioni-importazioni) — Netto-uitvoer (uitvoer-invoer)

EGKS CECA	Deutschland (BR) Italia Nederland UEBL · BLEU	74	— 116	+ 9	— 66	— 387	— 89	— 70	— 36	— 55	+ 105	— 44	+ 3	+ 228	+ 36	+ 46	— 437	— 170	— 122	
		76	+ 108	+ 31	+ 21	+ 122	+ 39	+ 13	+ 35	+ 11	+ 28	+ 129	+ 85	+ 2	+ 144	+ 59	+ 28	+ 286	+ 136	+ 43
		77	+ 6	+ 1	+ 2	+ 80	+ 20	+ 1	+ 147	+ 29	+ 32	+ 36	+ 16	+ 8	+ 68	+ 11	+ 15	+ 191	+ 33	+ 25
		78	+ 61	+ 13	+ 12	+ 111	+ 28	+ 34	+ 566	+ 131	+ 178	+ 1 628	+ 405	+ 488	+ 1 197	+ 306	+ 332	+ 2 083	+ 508	+ 633
EGKS · CECA	79	+ 59	+ 54	— 31	— 234	— 43	— 25	— 833	— 185	— 237	— 1 357	— 347	— 475	— 892	— 220	— 274	— 2 425	— 577	— 737	
Dritte Länder zusammen · Total pays tiers	80	+ 46	— 2	+ 19	+ 356	+ 114	+ 81	— 143	— 57	— 9	+ 3 079	+ 826	+ 678	+ 1 321	+ 347	+ 272	+ 3 291	+ 883	+ 750	
Insgesamt · Total général	81	+ 103	+ 53	— 12	+ 121	+ 71	+ 57	— 976	— 242	— 246	+ 1 722	+ 478	+ 203	+ 429	+ 127	— 2	+ 867	+ 307	+ 14	

- (a) Einfuhr aus dritten Ländern und Bezüge aus anderen Ländern der Gemeinschaft (a) Importations des pays tiers et réceptions des pays de la Communauté (a) Importazioni dai paesi terzi e arrivi dai paesi della Comunità (a) Invoer uit derde landen en aanvoer uit andere landen van de Gemeenschap
- (b) Ausfuhr nach dritten Ländern und Lieferungen nach anderen Ländern der Gemeinschaft (b) Exportations vers les pays tiers et livraisons aux pays de la Communauté (b) Esportazioni verso i paesi terzi e consegne ai paesi della Comunità (b) Uitvoer naar derde landen en leveringen aan andere landen van de Gemeenschap
- (c) Einschließlich Spiegeleisen und hochgekohltes Ferromangan (c) Y compris Spiegel et ferro-manganèse carburé (c) Compresi ghisa specular e ferro-Mn carburato (c) Met inbegrip van spiegelijzer en koolstofrijk ferromangaan

Importations (a) et exportations (b) par groupes de produits et par pays ou zones géographiques

Importazioni (a) ed esportazioni (b) per gruppi di prodotti e per paesi o zone geografiche

Einfuhr (a) und Ausfuhr (b) nach Erzeugnisgruppen sowie nach Ländern oder Ländergruppen

Invoer (a) en uitvoer (b) per produktengroepen per land of landengroep

80

ITALIA

1000 t

Länder Pays Paesi Landen	Zeile Ligne Righe Lijn	Stahl (des Vertrages) — Acier (CECA) — Acciaio (Trattato) — Staal (Verdrag)																	
		Roheisen (c) Fontes (c) Ghisa (c) Ruwijzer (c)			Blöcke und Halbzeug Lingots et demi-produits Lingotti e semiproducti Blokken en halffabrikaten			Warmbreitband in Rollen Coils Coils Breedband op rollen			Andere Erzeugnisse — Autres produits Altri prodotti — Andere producten						Insgesamt Total Totale Totaal		
		1971	1971	1972	1971	1971	1972	1971	1971	1972	Insgesamt			darunter - dont - di cui - waarvan :			1971	1971	1972
		I-III	I-III	I-III	I-III	I-III	I-III	I-III	I-III	I-III	1971	1971	1972	1971	1971	1972	I-III	I-III	I-III
											Total	Total	Total	Flacherzeugnisse produits plats prodotti piatti platte producten	Total	Total	Total		
I. — Einfuhr — Importations — Importazioni — Invoer																			
EGKS	1	287	102	53	224	39	16	172	55	71	342	103	73	252	73	56	738	197	160
CECA	2	118	38	23	134	46	21	81	20	34	418	128	115	289	87	79	633	194	170
	4	1	0	—	45	5	5	135	44	37	130	47	37	111	30	32	309	87	79
	5	15	4	4	56	20	8	165	59	44	324	105	110	226	70	75	545	183	162
	6	421	143	79	459	111	50	553	117	186	1 213	373	335	878	260	242	2 225	661	571
	7	283	87	156	147	43	44	372	100	189	320	92	91	165	42	58	838	235	323
	8	6	2	4	24	5	6	0	0	1	29	7	5	5	2	2	52	12	12
	9	0	0	0	3	2	—	0	—	—	19	6	5	6	2	1	21	8	5
	10	26	25	3	35	20	0	3	—	—	3	0	0	1	0	0	41	0	0
	11	18	0	—	0	0	0	1	0	0	77	22	22	51	14	16	78	22	22
	12	2	0	10	27	2	5	60	14	38	39	9	12	23	3	9	127	25	55
	13	3	0	11	38	4	20	0	—	2	17	4	8	6	1	2	55	9	30
	14	55	27	28	127	34	31	64	14	42	183	47	51	92	22	31	374	96	124
	15	31	7	9	29	9	6	1	0	4	137	38	34	63	18	20	166	47	44
	16	228	59	128	20	8	13	308	86	146	137	45	39	73	20	27	465	139	199
	17	120	25	66	—	—	—	66	18	11	2	0	4	2	0	4	67	18	15
	18	38	21	8	161	41	99	47	1	14	67	22	17	59	19	15	276	64	130
	19	15	15	1	161	41	99	47	1	14	48	11	10	44	10	8	257	52	123
	20	20	6	7	—	—	—	—	—	—	5	3	0	1	0	0	5	3	0
	21	118	35	15	12	7	2	7	0	12	1	0	0	0	0	0	20	7	14
	22	18	6	7	10	6	—	7	—	12	0	0	0	0	0	0	17	6	12
	23	2	2	—	0	—	—	205	28	119	172	30	37	171	29	36	377	57	156
	24	2	2	—	0	—	—	205	28	119	172	30	37	171	29	36	377	57	155
	25	1	0	—	—	—	—	—	—	—	0	—	0	—	—	0	0	—	0
	26	—	—	—	—	—	—	—	—	—	—	—	—	—	—	—	—	—	—
	27	440	145	178	320	90	145	631	128	333	559	144	145	395	90	110	1 511	363	623
	28	861	288	257	779	201	195	1 184	305	519	1 773	417	479	1 273	351	352	3 736	1 023	1 194
II. — Ausfuhr — Exportations — Esportazioni — Uitvoer																			
EGKS	29	0	0	0	4	0	1	0	—	0	584	119	179	155	32	36	587	119	180
CECA	30	0	0	—	1	0	1	44	12	7	266	36	103	121	20	42	312	48	110
	32	—	—	0	—	—	—	0	—	—	61	4	5	17	3	3	61	4	5
	33	—	—	—	0	—	0	0	—	—	32	2	10	11	1	7	32	2	10
	34	0	0	0	5	0	1	44	12	7	942	162	297	305	56	87	991	173	305

	1971	1971 I-III	1972 I-III	1971	1971 I-III	1972 I-III	1971	1971 I-III	1972 I-III	1971	1971 I-III	1972 I-III	1971	1971 I-III	1972 I-III	1971	1971 I-III	1972 I-III	
Europa	Insgesamt · Total	35	0	0	15	3	3	68	1	4	440	74	112	247	50	89	522	78	118
West-europa	Großbritannien	36	0	—	—	0	—	—	—	—	26	1	11	25	1	11	26	1	11
	Royaume-Uni	37	0	—	—	—	—	—	—	—	1	0	1	1	0	1	1	0	1
	Schweden · Suède	38	—	—	—	—	—	—	—	—	4	0	3	4	0	3	4	0	3
Europe de l'Ouest	Finl. · Norw. · Dan.	39	0	—	0	13	3	3	4	0	113	15	26	40	7	13	130	18	30
	Schweiz · Suisse	40	—	—	0	—	—	—	—	—	23	6	14	31	6	14	56	7	14
	Spanien · Espagne	41	—	—	—	—	—	—	—	—	2	1	39	6	17	15	11	41	6
	Griechenland · Grèce	42	0	0	—	2	—	0	39	—	2	110	13	10	38	9	7	151	13
Osteuropa	Sonstige · Autres	43	0	0	—	—	—	—	—	—	326	41	83	155	25	61	409	45	90
	Zusammen · Total dar. EFTA · dont AELE	44	0	0	13	3	3	5	0	1	152	17	44	75	10	30	169	21	47
	Insgesamt · Total darunter UdSSR · dont URSS	45	—	—	—	0	0	0	—	—	114	33	29	92	25	28	114	33	29
Europe Orient.	46	—	—	—	—	—	—	—	—	8	3	—	5	1	—	8	3	—	
Amerika	Insgesamt · Total	47	0	0	2	2	5	164	23	15	375	24	26	312	19	22	542	49	46
Nordamerika	Amérique du Nord	48	—	0	—	0	5	97	8	0	367	22	22	308	18	20	464	29	27
	darunter USA · dont USA	49	—	—	—	0	5	97	8	—	367	21	22	307	18	20	464	29	27
Mittelamerika	Amérique Centrale	50	—	—	—	—	—	—	—	—	1	1	2	1	0	1	1	2	
Südamerika	Amérique du Sud	51	0	0	—	2	—	67	15	15	7	2	2	3	0	2	76	19	17
darunter	Venezuela · Vénézuéla	52	0	0	—	—	—	—	—	—	1	0	0	0	0	1	1	0	1
	Brasilien · Brésil	53	—	—	—	—	—	—	—	—	2	0	1	2	0	1	2	0	1
	Argentinien · Argentine	54	—	—	—	2	2	—	67	15	15	3	1	0	0	0	72	18	16
Afrika	Insgesamt · Total	55	0	0	1	1	—	12	—	0	118	14	60	14	2	8	131	16	60
darunter	Nordafrika · Afr. du Nord	56	0	—	—	0	—	12	—	—	26	3	39	9	1	6	38	3	39
	Ägypten · Égypte	57	—	—	—	—	—	—	—	—	0	0	0	0	0	0	0	0	0
	Ass. Afr. Länder · France	58	0	0	—	0	—	—	—	—	6	2	0	0	0	—	6	2	0
Afrigue	Etats Ass. d'Afr. · Sonst. · Autres	59	—	—	—	—	—	—	—	—	7	1	0	0	0	0	7	1	0
	Insgesamt · Total	60	0	—	—	0	—	0	31	7	9	186	29	66	102	23	49	217	36
Asien	Mittlerer Osten · Moyen-Orient	61	0	—	—	0	—	0	31	7	9	109	16	20	46	12	16	140	23
	Iran	62	—	—	—	—	—	—	—	—	45	3	6	4	2	6	45	3	6
	Irak	63	—	—	—	—	—	—	—	—	1	—	1	—	—	1	1	—	1
	Israel · Israël	64	0	—	—	0	—	31	7	9	34	8	6	27	7	5	66	15	15
Asie	Übriges Asien · Reste de l'Asie	65	0	—	—	—	—	—	—	—	77	13	47	57	11	33	77	13	47
	Indien · Indes	66	—	—	—	—	—	—	—	—	7	2	4	4	0	4	7	2	4
	Pakistan	67	—	—	—	—	—	—	—	—	10	9	0	9	9	0	10	9	0
	China · Chine	68	—	—	—	—	—	—	—	—	58	2	39	42	2	25	58	2	39
	Japan · Japon	69	—	—	—	—	—	—	—	—	0	—	0	0	—	0	0	—	0
Ozeanien · Océanie		70	—	—	—	—	—	—	—	—	1	0	0	0	0	0	1	0	0
Übrige · Divers		71	1	1	—	0	—	—	0	—	5	2	2	3	2	1	5	2	2
Dritte Länder zusammen · Total pays tiers		72	1	1	0	19	7	8	275	31	28	1 124	144	266	679	95	170	1 418	181
Insgesamt · Total général		73	1	—	1	23	7	9	320	43	34	2 067	305	562	983	151	257	2 409	355

iii. — Nettoaufuhr (Ausfuhr-Einfuhr) — Exportations nettes (exportations-importations)
Esportazioni nette (esportazioni-importazioni) — Netto-uitvoer (uitvoer-invoer)

EGKS CECA	Deutschland (BR) France Nederland UEBL · BLEU	74	- 287	102	- 53	- 220	- 39	- 15	- 172	- 55	- 71	+ 242	+ 16	+ 106	- 97	- 41	- 20	- 151	- 78	+ 20
		75	- 118	38	- 23	- 133	- 46	- 20	- 37	- 8	- 27	- 152	- 92	- 12	- 168	- 67	- 37	- 321	- 146	- 60
		77	- 1	± 0	± 0	± 45	- 5	- 5	- 135	- 44	- 37	- 69	- 33	- 32	- 94	- 27	- 29	- 248	- 83	- 74
		78	- 15	4	4	56	- 20	- 8	- 165	- 59	- 44	- 292	- 103	- 100	- 215	- 69	- 68	- 513	- 181	- 152
EGKS · CECA		79	- 421	- 143	- 79	- 454	- 111	- 49	- 509	- 165	- 179	- 271	- 211	- 38	- 573	- 204	- 155	- 1 234	- 488	- 266
Dritte Länder zusammen · Total pays tiers		80	- 439	- 144	- 178	- 301	- 83	- 137	- 356	- 97	- 305	+ 565	± 0	+ 121	+ 284	- 5	+ 60	- 93	- 182	- 322
Insgesamt · Total général		81	- 860	- 287	- 257	- 756	- 194	- 186	- 864	- 262	- 485	+ 294	- 212	+ 83	- 290	- 200	- 95	- 1 327	- 668	- 589

- (a) Einfuhr aus dritten Ländern und Bezüge aus anderen Ländern der Gemeinschaft
(a) Importations des pays tiers et réceptions des pays de la Communauté
(a) Importazioni dai paesi terzi e arrivi dai paesi della Comunità
- (b) Ausfuhr nach dritten Ländern und Lieferungen nach anderen Ländern der Gemeinschaft
(b) Exportations vers les pays tiers et livraisons aux pays de la Communauté
(b) Esportazioni verso i paesi terzi e consegne ai paesi della Comunità
- (c) Einschließlich Spiegeleisen und hochgekohltes Ferromangan
(c) Y compris spiegel et ferro-manganèse carburé
(c) Compresi ghisa specular e ferro-Mn carburato
- (a) Invoer uit derde landen en aanvoer uit andere landen van de Gemeenschap
(a) Invoer uit derde landen en aanvoer uit andere landen van de Gemeenschap
(a) Invoer uit derde landen en aanvoer uit andere landen van de Gemeenschap
- (b) Uitvoer naar derde landen en leveringen aan andere landen van de Gemeenschap
(b) Exportations vers les pays tiers et livraisons aux pays de la Communauté
(b) Esportazioni verso i paesi terzi e consegne ai paesi della Comunità
- (c) Met inbegrip van spiegeleisen en koolstofrijk ferromangan
(c) Met inbegrip van spiegeleisen en koolstofrijk ferromangan
(c) Met inbegrip van spiegeleisen en koolstofrijk ferromangan

Importations (a) et exportations (b) par groupes de produits et par pays ou zones géographiques

Importazioni (a) ed esportazioni (b) per gruppi di prodotti e per paesi o zone geografiche

Einfuhr (a) und Ausfuhr (b) nach Erzeugnisgruppen sowie nach Ländern oder Ländergruppen

Invoer (a) en uitvoer (b) per produktengroep en per land of landengroep

81

NEDERLAND

1000 t

Länder Pays Paesi Landen	Zeile Ligne Righe Lijn	Stahl (des Vertrages) — Acier (CECA) — Acciaio (Trattato) — Staal (Verdrag)																			
		Roheisen (c) Fontes (c) Ghisa (c) Ruwijzer (c)			Blöcke und Halbzeug Lingots et demi-produits Lingotti e semiproducti Blokken en halfabrikaten			Warmbreitband in Rollen Coils Coils Breedband op rollen			Andere Erzeugnisse—Autres produits Altri prodotti—Andere produkten						Insgesamt				
											Insgesamt Total Totale Totaal			darunter - dont - di cui - waarvan :			Total Totale Totaal				
											1971 1971 1972 I-III I-III I-III			1971 1971 1972 I-III I-III I-III			1971 1971 1972 I-III I-III I-III				
I. — Einfuhr — Importations — Importazioni — Invoer																					
EGKS CECA	Deutschland (BR) France Italia UEBL · BLEU EGKS · CECA	1	49	12	8	152	22	30	4	1	2	683	194	169	344	91	99	839	217	201	
		2	6	1	2	8	2	—	—	—	—	—	213	65	60	60	18	21	221	67	60
		3	—	—	—	0	—	—	—	—	—	—	41	4	6	14	2	3	41	4	6
		5	0	0	0	132	15	42	2	0	1	1 078	268	284	447	109	119	1 211	283	327	
		6	55	14	10	293	38	72	5	1	2	2 015	531	518	865	220	242	2 313	570	593	
		7	29	6	1	201	25	54	3	—	6	111	31	22	46	10	13	315	56	81	
Europa	Insgesamt · Total Großbritannien Royaume-Uni West- europa Schweden · Suède Finn. - Norw. - Dän. Fin. - Norw. - Dän. Europe de l'Ouest Österreich · Autriche Jugoslawien · Yougoslavie Sonstige · Autres Zusammen · Total dar. EFTA · dont AELE Osteuropa Europe Orient. { Insgesamt · Total darunter UdSSR dont URSS	8	0	0	0	1	0	—	—	—	—	23	7	6	9	2	4	24	7	7	
		9	—	—	—	18	—	12	—	—	—	11	3	2	9	3	1	29	3	13	
		10	27	6	1	94	25	16	—	—	—	7	1	1	2	0	0	101	26	18	
		11	—	—	—	—	—	—	—	—	—	17	4	5	14	3	4	17	4	5	
		12	—	—	—	—	—	—	—	—	—	—	—	—	—	—	—	—	—	—	
		13	0	—	—	89	—	26	0	—	—	8	1	0	1	0	0	97	1	26	
		14	28	6	1	201	25	54	0	—	—	66	17	14	35	8	9	267	42	68	
		15	28	6	1	103	25	26	0	—	—	53	15	14	33	8	9	156	40	39	
16	2	—	—	0	0	—	3	—	6	45	14	7	11	2	3	48	14	13			
17	2	—	—	—	—	—	—	—	—	—	—	—	—	—	—	—	—	—			
Amerika Amérique	Insgesamt · Total darunter USA dont Kanada · Canada	18	6	1	2	0	0	0	—	—	3	0	3	1	0	1	3	1	3		
		19	—	—	—	0	0	0	—	—	2	0	3	1	0	1	2	0	3		
		20	6	1	2	—	—	—	—	—	0	0	0	0	0	0	0	0	0		
Afrika	Insgesamt · Total darunter Südafr. · dont Afr. du Sud	21	8	2	—	—	—	—	—	—	0	0	—	0	0	—	0	0	—		
		22	8	2	—	—	—	—	—	—	0	0	—	0	0	—	0	0	—		
Asien Asie	Insgesamt · Total darunter Japan · dont Japon	23	—	—	—	0	—	—	0	0	—	24	3	8	24	3	6	24	3	8	
		24	—	—	—	0	—	—	0	0	—	24	3	8	24	3	6	24	3	8	
Ozeanien · Océanie		25	—	—	—	—	—	—	—	—	0	—	—	0	—	—	0	—	—		
Übrige · Divers		26	—	—	1	—	—	—	—	—	2	0	0	2	0	0	2	0	0		
Dritte Länder zusammen · Total pays tiers		27	43	9	4	202	25	54	3	0	6	139	34	33	72	13	20	344	59	93	
Insgesamt · Total général		28	98	23	15	494	64	126	9	1	8	2 154	565	552	937	233	261	2 657	630	685	
II. — Ausfuhr — Exportations — Esportazioni — Uitvoer																					
EGKS CECA	Deutschland (BR) France Italia UEBL · BLEU EGKS · CECA	29	1	1	0	24	3	14	164	32	66	514	120	143	370	89	105	703	155	222	
		30	0	0	—	92	25	1	149	26	34	170	39	43	131	29	33	411	90	79	
		31	—	—	—	41	33	5	134	38	32	115	32	34	98	25	31	290	103	71	
		33	0	0	0	33	4	6	296	52	69	160	29	45	89	18	28	488	85	120	
		34	1	1	0	190	64	26	743	148	201	960	220	265	688	160	197	1 893	432	492	

		1971	1971 I-III	1972 I-III	1971	1971 I-III	1972 I-III	1971	1971 I-III	1972 I-III	1971	1971 I-III	1972 I-III	1971	1971 I-III	1972 I-III	1971	1971 I-III	1972 I-III	
Europa	Insgesamt · Total	35	—	—	19	1	8	275	56	8	644	164	102	460	127	151	938	222	268	
	West-europa	Großbritannien	36	—	—	2	1	1	49	—	3	326	85	67	216	68	33	377	86	70
		Royaume-Uni	37	—	—	4	—	3	—	—	—	118	31	32	85	23	27	123	31	34
		Schweden · Suède	38	—	—	0	—	—	86	17	23	56	16	17	37	9	12	143	33	40
		Finn. - Norw. - Dän. Finl. - Norv. - Dan.	39	—	—	1	0	—	1	0	0	43	11	16	38	9	13	45	11	71
	Europe de l'Ouest	Schweiz · Suisse	40	—	—	10	—	4	101	37	50	28	5	10	23	5	7	138	42	64
		Spanien · Espagne	41	—	—	—	—	—	—	—	—	8	3	1	7	2	1	8	3	1
		Griechenland · Grèce	42	—	—	—	—	—	—	—	—	19	5	3	10	4	2	23	8	7
		Sonstige · Autres	43	—	—	2	0	0	2	2	3	59	157	146	415	119	96	856	214	233
	Zusammen · Total dar. EFTA · dont AELE	44	—	—	19	1	8	239	56	79	79	559	157	146	415	119	96	856	214	233
	Osteuropa	45	—	—	9	1	3	130	17	27	555	147	134	381	111	86	695	165	164	
	Europe Orient.	46	—	—	—	—	—	—	—	—	—	—	—	—	—	—	—	—	—	—
Insgesamt · Total darunter UdSSR dont URSS	45	—	—	—	—	—	—	36	—	23	45	8	12	45	8	12	82	8	35	
Amerika	Insgesamt · Total	47	—	—	11	—	40	168	—	8	349	24	19	339	21	15	528	24	67	
	Nordamerika · Amérique du Nord darunter USA · dont USA	48	—	—	—	—	—	—	168	—	—	317	13	5	313	12	3	485	13	5
		49	—	—	—	—	—	—	168	—	—	317	13	5	313	12	3	485	13	5
	Mittelamerika · Amérique Centrale	50	—	—	—	—	—	—	—	—	10	3	2	6	1	2	10	3	2	
	Südamerika · Amérique du Sud darunter	51	—	—	—	11	—	40	—	—	8	22	8	11	20	7	10	33	8	59
Venezuela · Vénézuéla		52	—	—	—	—	—	—	—	—	5	3	1	5	3	1	5	3	1	
Brasilien · Brésil		53	—	—	—	—	—	—	—	—	2	1	1	2	1	1	2	1	1	
Argentinien · Argentine	54	—	—	—	11	—	13	—	—	9	3	4	9	3	4	20	3	17		
Afrika	Insgesamt · Total	55	—	—	—	—	—	—	—	—	34	7	4	18	5	4	34	7	4	
	Nordafrika · Afr. du Nord	56	—	—	—	—	—	—	—	—	0	—	2	0	—	2	0	—	2	
	Ägypten · Egypte	57	—	—	—	—	—	—	—	—	0	0	0	0	0	0	0	0	0	
	darunter	58	—	—	—	—	—	—	—	—	0	0	0	0	0	0	0	0	0	
Afrique	dont	59	—	—	—	—	—	—	—	0	0	—	0	0	—	0	0	—	—	
Ass. Afr. Länder	France	—	—	—	—	—	—	—	—	—	—	—	—	—	—	—	—	—	—	
	Sonst.	—	—	—	—	—	—	—	—	—	—	—	—	—	—	—	—	—	—	
	Autres	—	—	—	—	—	—	—	—	—	—	—	—	—	—	—	—	—	—	
	Etats Ass. d'Afr.	—	—	—	—	—	—	—	—	—	—	—	—	—	—	—	—	—	—	
Asien	Insgesamt · Total	60	—	—	—	—	—	—	—	—	36	11	16	28	8	15	36	11	16	
	Mittlerer Osten · Moyen-Orient	61	—	—	—	—	—	—	—	—	11	2	8	8	2	8	11	2	8	
	darunter	62	—	—	—	—	—	—	—	—	2	1	2	2	1	2	2	1	2	
	Iran	63	—	—	—	—	—	—	—	—	1	—	3	0	—	3	1	—	3	
	Irak	64	—	—	—	—	—	—	—	—	24	1	4	20	0	4	24	1	4	
	Israel · Israël	65	—	—	—	—	—	—	—	—	—	—	—	—	—	—	—	—	—	
Asie	Übriges Asien · Reste de l'Asie	65	—	—	—	—	—	—	—	—	16	9	7	12	7	7	16	7	7	
	darunter	66	—	—	—	—	—	—	—	—	1	7	5	0	6	4	1	7	5	
	Indien · Indes	67	—	—	—	—	—	—	—	—	1	0	—	1	0	—	1	0	—	
	Pakistan	68	—	—	—	—	—	—	—	—	0	—	2	0	—	2	0	—	2	
China · Chine	69	—	—	—	—	—	—	—	—	0	—	—	0	—	—	0	—	—		
Japan · Japon	—	—	—	—	—	—	—	—	—	0	—	—	0	—	—	0	—	—		
Ozeanien · Océanie	70	—	—	—	—	—	—	—	—	—	3	0	0	3	0	0	3	0	0	
Übrige · Divers	71	—	—	—	—	—	—	—	—	—	0	—	—	0	—	—	0	—	—	
Dritte Länder zusammen · Total pays tiers	72	—	—	—	30	1	48	443	56	110	1 065	206	197	847	161	142	1 538	263	356	
Insgesamt · Total général	73	1	1	0	220	66	74	1 186	204	312	2 025	425	462	1 536	322	339	3 431	695	848	

III. — Nettoaufuhr (Ausfuhr-Einfuhr) — Exportations nettes (exportations-importations)
Esportazioni nette (esportazioni-importazioni) — Netto uitvoer (uitvoer-invoer)

EGKS CECA	Deutschland (BR)	74	— 48	— 11	— 8	— 128	— 19	— 16	+ 160	+ 31	+ 64	— 169	— 74	— 27	+ 26	— 2	+ 6	— 136	— 62	+ 21
	France	75	— 6	— 1	— 2	+ 84	+ 23	+ 1	+ 149	+ 26	+ 34	— 43	— 26	— 17	+ 71	+ 11	+ 12	+ 190	+ 23	+ 19
	Italia	76	± 0	± 1	± 2	+ 41	+ 33	+ 5	+ 134	+ 38	+ 32	+ 74	+ 28	+ 28	+ 84	+ 23	+ 28	+ 249	+ 99	+ 65
	UEBL · BLEU	78	± 0	± 0	± 0	— 99	— 11	— 36	+ 294	+ 52	+ 68	— 918	— 239	— 239	— 358	— 91	— 91	— 723	— 198	— 207
EGKS · CECA	79	— 54	— 13	— 10	— 103	+ 26	— 46	+ 738	+ 147	+ 199	— 1055	— 311	— 253	— 177	— 60	— 45	— 420	— 138	— 101	
Dritte Länder zusammen · Total pays tiers	80	— 43	— 9	— 4	— 172	— 24	— 6	+ 440	+ 55	+ 104	+ 926	+ 172	+ 164	+ 775	+ 148	+ 122	+ 1 194	+ 204	+ 263	
Insgesamt · Total général	81	— 97	— 22	— 15	— 274	+ 2	— 52	+ 1 177	+ 202	+ 304	— 129	— 140	— 90	+ 599	+ 89	+ 78	+ 774	+ 65	+ 163	

(a) Einfuhr aus dritten Ländern und Bezüge aus anderen Ländern der Gemeinschaft
(b) Ausfuhr nach dritten Ländern und Lieferungen nach anderen Ländern der Gemeinschaft
(c) Einschließlich Spiegeleisen und hochgekohltes Ferromangan

(a) Importations des pays tiers et réceptions des pays de la Communauté
(b) Exportations vers les pays tiers et livraisons aux pays de la Communauté
(c) Y compris spiegel et ferro-manganèse carburé

(a) Importazioni dai paesi terzi e arrivi dai paesi della Comunità
(b) Esportazioni verso i paesi terzi e consegne ai paesi della Comunità
(c) Compresi ghisa speculare e ferro-Mn carburato

(a) Invoer uit derde landen en aanvoer uit andere landen van de Gemeenschap
(b) Uitvoer naar derde landen en leveringen aan andere landen van de Gemeenschap
(c) Met inbegrip van spiegelijzer en koolstofrijke ferromangaan

Importations (a) et exportations (b) par groupes de produits et par pays ou zones géographiques

Importazioni (a) ed esportazioni (b) per gruppi di prodotti e per paesi o zone geografiche

Einfuhr (a) und Ausfuhr (b) nach Erzeugnisgruppen sowie nach Ländern oder Ländergruppen

Invoer (a) en uitvoer (b) per produktengroepen per land of landengroep

UEBL/BLEU

1000 t

Länder Pays Paesi Landen	Zeile Ligne Righe Lijn	Stahl (des Vertrages) — Acier (CECA) — Acciaio (Trattato) — Staal (Verdrag)																		
		Roheisen (c) Fontes (c) Ghisa (c) Ruwijzer (c)			Blöcke und Halbzeug Lingots et demi-produits Lingotti e semiprodoti Blokken en halfabrikaten			Warmbreitband in Rollen Coils Coils Breedband op rollen			Andere Erzeugnisse — Autres produits Altri prodotti — Andere produkten						Insgesamt Total Totale Totaal			
											Insgesamt Total		darunter - dont - di cui - waarvan :							
													Flacherzeugnisse produits plats prodotti piatti platte produkten							
			1971	1971 I-III	1972 I-III	1971	1971 I-III	1972 I-III	1971	1971 I-III	1972 I-III	1971	1971 I-III	1972 III-I	1971	1971 I-III	1972 I-III	1971	1971 I-III	1972 I-III
I. — Einfuhr — Importations — Importazioni — Invoer																				
EGKS	Deutschland (BR)	1	93	32	22	39	9	14	70	9	26	359	97	73	225	58	42	468	115	113
CECA	France	2	85	22	18	179	43	55	23	6	9	398	103	104	132	36	31	600	153	169
	Italia	3	—	—	—	—	—	—	—	—	—	21	1	11	8	1	7	21	1	11
	Niederland	4	0	0	0	33	4	6	296	52	69	160	29	45	89	18	28	488	85	120
	EGKS · CECA	6	178	55	41	251	57	76	389	67	105	938	230	232	454	112	108	1 578	354	412
	Insgesamt · Total	7	61	12	12	28	1	10	74	16	9	106	28	32	45	14	18	208	45	51
Europa	Großbritannien Royaume-Uni	8	3	1	1	2	1	0	—	—	—	25	6	10	9	1	5	27	7	10
	West-europa Schweden · Suède	9	—	—	—	—	—	—	—	—	—	42	16	9	16	8	3	42	16	9
	Finn. - Norw. - Dän. Fin. - Norv. - Dan.	10	36	8	7	0	—	—	—	—	—	5	0	2	4	0	2	5	0	2
Europe	Österreich · Autriche	11	—	—	—	0	—	—	—	—	—	8	3	3	8	2	2	8	3	3
	Jugoslawien · Yougoslavie	12	—	—	—	—	—	—	12	4	1	1	—	—	—	—	12	4	1	
	Sonstige · Autres	13	0	—	0	4	0	10	—	—	0	14	0	3	0	0	2	18	0	13
	Zusammen · Total	14	39	8	8	6	1	10	12	4	1	94	25	27	38	12	13	112	30	38
	dar. EFTA · dont AELE	15	39	8	8	2	1	0	0	—	0	76	25	23	34	12	12	78	26	23
	Osteuropa Europe Orient.	16	22	4	4	23	0	—	62	11	8	12	3	5	8	2	4	96	15	14
	Insgesamt · Total darunter UdSSR dont URSS	17	10	2	2	23	0	—	22	0	3	—	—	—	—	—	—	44	0	3
Amerika	Insgesamt · Total	18	2	0	1	0	0	6	2	1	15	2	9	1	0	1	21	4	10	
Amérique	darunter USA	19	0	—	—	0	0	6	2	1	6	1	7	1	0	1	12	3	7	
	darunter dont Kanada · Canada	20	2	0	1	—	—	—	—	—	4	1	2	0	0	0	4	1	2	
Afrika	Insgesamt · Total	21	1	—	—	—	—	—	—	—	—	2	0	0	0	0	2	0	0	0
Afrique	darunter Südafr. · dont Afr. du Sud	22	1	—	—	—	—	—	—	—	—	0	—	0	0	0	0	—	—	0
Asien	Insgesamt · Total	23	0	0	—	0	—	—	87	27	37	91	7	37	88	7	33	178	34	74
Asie	darunter Japan · dont Japon	24	—	—	—	0	—	—	87	27	37	91	7	37	88	7	33	178	34	74
Ozeanien · Océanie		25	1	—	—	—	—	—	—	—	—	0	—	—	0	—	—	0	—	—
Übrige · Divers		26	—	—	—	—	—	—	—	—	—	0	—	—	0	—	—	0	—	—
Dritte Länder zusammen · Total pays tiers		27	65	13	12	29	1	10	167	45	46	214	38	79	135	21	52	409	84	135
Insgesamt · Total général		28	243	68	53	279	58	86	556	112	151	1 152	268	311	589	133	160	1 987	438	548
II. — Ausfuhr — Exportations — Esportazioni — Uitvoer																				
EGKS	Deutschland (BR)	29	25	7	4	269	60	76	132	33	33	3 084	715	891	1 488	375	445	3 486	809	1 000
CECA	France	30	27	7	6	72	24	14	611	137	186	1 998	474	610	1 296	309	386	2 681	635	809
	Italia	31	11	5	7	57	37	13	166	57	43	319	97	111	212	61	74	542	191	166
	Niederland	32	0	0	0	132	15	42	2	0	1	1 078	268	284	447	109	119	1 211	283	327
	EGKS · CECA	34	63	19	17	530	136	144	911	228	262	6 480	1 554	1 896	3 442	854	1 024	7 920	1 918	2 302

		1971	1971	1972	1971	1971	1972	1971	1971	1972	1971	1971	1972	1971	1971	1972	1971	1971	1972	1971	1971	1972	1971	1971	1972																									
			I-III	I-III		I-III	I-III		I-III	I-III		I-III	I-III		I-III	I-III		I-III	I-III		I-III	I-III		I-III	I-III																									
Europa	Insgesamt · Total	35	4	1	1	71	22	26	88	42	50	1 159	318	409	631	163	224	1 318	382	486																														
		West-europa	Großbritannien	36	0	0	—	15	6	5	0	—	6	83	25	48	55	8	29	98	31	60																												
			Royaume-Uni	37	0	—	—	—	—	—	0	—	0	167	54	67	103	32	45	167	54	67																												
			Schweden · Suède	38	0	0	—	0	—	—	2	—	2	267	67	74	166	41	46	270	67	77																												
		Europe de l'Ouest	Finn. - Norw. - Dän. Finl. - Norv. - Dan.	Schweiz · Suisse	39	0	0	—	41	12	19	1	0	218	56	59	117	32	36	259	68	78																												
				Spanien · Espagne	40	—	—	—	2	—	2	17	2	19	61	16	20	57	16	17	80	18	41																											
				Griechenland · Grèce	41	1	0	0	5	1	—	2	2	3	72	22	16	33	17	4	79	25	19																											
				Sonstige · Autres	42	2	1	0	8	3	0	19	—	2	151	50	28	62	17	18	178	53	30																											
		Osteuropa	Europe Orient.	Zusammen · Total	43	3	1	1	71	22	26	40	4	32	1 020	290	313	594	158	194	1 131	315	371																											
				dar. EFTA · dont AELE	44	1	0	—	56	18	24	21	0	10	794	220	257	463	120	159	871	239	291																											
Amerika	Amérique	Insgesamt · Total	45	0	—	—	—	—	48	38	18	140	29	97	38	5	30	188	66	114																														
		Nordamerika · Amérique du Nord	46	—	—	—	—	—	—	—	—	—	129	24	90	29	2	24	129	24	90																													
Amerika	Amérique	darunter USA · dont USA	47	2	0	5	53	16	4	5	0	1 685	469	310	414	108	46	1 743	485	314																														
		Mittelamerika · Amérique Centrale	48	2	0	5	2	7	0	5	0	1 553	427	274	381	98	35	1 559	428	274																														
		Südamerika · Amérique du Sud	49	2	0	5	2	1	0	5	0	1 477	416	261	379	97	34	1 484	417	261																														
Afrika	Afrique	darunter	Ass. Afr. Länder · France	États Ass. d'Afr. {	Autres																																													
																										50	0	0	—	50	15	4	—	0	0	55	14	21	10	2	6	105	30	24						
																										51	0	—	—	—	1	—	—	—	—	78	27	15	23	9	5	79	27	15						
																										52	—	—	—	—	—	—	—	—	—	16	3	4	2	1	1	16	3	4						
																										53	—	—	—	—	—	—	—	—	—	6	3	1	4	2	0	6	3	1						
54	—	—	—	—	—	—	—	—	—	20	8	3	9	4	2	20	8	3																																
Asien	Asie	Übriges Asien · Reste de l'Asie	Iran	Irak	Israel · Israël	Indien · Indes	Pakistan	China · Chine	Japan · Japon																																									
																										55	2	0	0	5	0	1	1	0	—	260	66	80	86	18	30	265	66	81						
																										56	2	—	—	0	—	—	—	—	—	55	12	23	22	4	11	56	12	23						
Asien	Asie	Mittlerer Osten · Moyen-Orient	Iran	Irak	Israel · Israël	Indien · Indes	Pakistan	China · Chine	Japan · Japon																																									
																											57	—	—	—	—	—	—	—	—	—	0	0	0	0	0	0	0	0	0					
																											58	0	—	—	—	—	—	—	—	—	14	4	6	7	2	3	14	4	6					
Asien	Asie	darunter	Iran	Irak	Israel · Israël	Indien · Indes	Pakistan	China · Chine	Japan · Japon																																									
																											59	0	—	0	0	—	0	0	—	49	17	18	18	6	6	49	17	18						
																											60	0	—	—	30	14	5	0	—	—	193	50	58	57	14	22	223	64	63					
																											61	0	—	—	10	4	—	—	—	—	117	26	33	14	3	4	128	31	33					
																											62	—	—	—	10	4	—	—	—	—	17	5	2	2	0	1	27	9	2					
Ozeanien · Océanie	Übrige · Divers	Dritte Länder zusammen · Total pays tiers	Iran	Irak	Israel · Israël	Indien · Indes	Pakistan	China · Chine	Japan · Japon																																									
																											63	0	—	—	0	—	—	—	—	—	12	2	7	5	1	12	2	7						
																											64	—	—	—	—	—	—	—	—	—	9	2	2	3	1	1	9	2	2					
																											65	0	—	—	20	9	5	0	—	—	75	24	25	43	11	18	95	33	29					
																											66	—	—	—	—	—	—	—	—	—	13	4	6	12	4	5	13	4	6					
Ozeanien · Océanie	Übrige · Divers	Dritte Länder zusammen · Total pays tiers	Iran	Irak	Israel · Israël	Indien · Indes	Pakistan	China · Chine	Japan · Japon																																									
																											67	0	—	—	2	2	—	0	—	—	10	5	2	6	1	2	12	7	3					
																											68	—	—	—	—	—	—	—	—	—	11	1	9	11	1	9	11	1	9					
69	—	—	—	—	—	—	—	—	—	0	0	0	0	—	0	0	0	0																																
Ozeanien · Océanie	Übrige · Divers	Dritte Länder zusammen · Total pays tiers	Iran	Irak	Israel · Israël	Indien · Indes	Pakistan	China · Chine	Japan · Japon																																									
																											70	—	—	—	—	—	—	—	—	—	6	2	1	2	0	0	6	2	1					
																											71	—	—	—	—	—	—	—	—	—	—	—	—	—	—	—	—	—	—					
Ozeanien · Océanie	Übrige · Divers	Dritte Länder zusammen · Total pays tiers	Iran	Irak	Israel · Israël	Indien · Indes	Pakistan	China · Chine	Japan · Japon																																									
																											72	7	1	6	159	52	35	93	42	50	3 302	904	859	1 191	304	322	3 555	988	944					
																											73	70	21	22	689	187	179	1 004	270	312	9 782	2 459	2 755	4 633	1 158	1 345	11 475	2 916	3 246					

III. — Nettoausfuhr (Ausfuhr-Einfuhr) — Exportations nettes (exportations-importations)
Esportazioni nette (esportazioni-importazioni) — Netto-uitvoer (uitvoer-invoer)

EGKS CECA	Deutschland (BR) France Italia Nederland	74	— 68	— 25	— 18	+ 230	+ 51	+ 62	+ 62	+ 24	+ 7	+ 2 725	+ 618	+ 818	+ 1 263	+ 317	+ 403	+ 3 018	+ 694	+ 887					
		75	— 58	— 15	— 12	— 107	— 19	— 41	+ 588	+ 131	+ 177	+ 1 600	+ 371	+ 506	+ 1 164	+ 273	+ 355	+ 2 081	+ 482	+ 640					
		76	+ 11	+ 5	+ 7	+ 57	+ 37	+ 13	+ 166	+ 57	+ 43	+ 298	+ 96	+ 100	+ 204	+ 60	+ 67	+ 521	+ 190	+ 155					
		77	+ 0	+ 0	+ 0	+ 99	+ 11	+ 36	— 294	— 52	— 68	+ 918	+ 239	+ 239	+ 358	+ 91	+ 91	+ 723	+ 198	+ 207					
EGKS · CECA		79	— 115	— 36	— 24	+ 279	+ 79	+ 68	+ 522	+ 161	+ 157	+ 5 542	+ 1 324	+ 1 664	+ 2 988	+ 742	+ 916	+ 6 342	+ 1 564	+ 1 890					
Dritte Länder zusammen · Total pays tiers		80	— 58	— 12	— 6	+ 130	+ 51	+ 25	— 74	— 3	+ 4	+ 3 088	+ 866	+ 780	+ 1 056	+ 283	+ 270	+ 3 146	+ 914	+ 809					
Insgesamt · Total général		81	— 173	— 47	— 31	+ 410	+ 129	+ 93	+ 448	+ 158	+ 161	+ 8 630	+ 2 191	+ 2 444	+ 4 044	+ 1 025	+ 1 185	+ 9 488	+ 2 478	2 698					

(a) Einfuhr aus dritten Ländern und Bezüge aus anderen Ländern der Gemeinschaft
(b) Ausfuhr nach dritten Ländern und Lieferungen nach anderen Ländern der Gemeinschaft
(c) Einschließlich Spiegeleisen und hochgekohtes Ferromangan

(a) Importations des pays tiers et réceptions des pays de la Communauté
(b) Exportations vers les pays tiers et livraisons aux pays de la Communauté
(c) Y compris spiegel et ferro-manganèse carburé

(a) Importazioni dai paesi terzi e arrivi dai paesi della Comunità
(b) Esportazioni verso i paesi terzi e consegne ai paesi della Comunità
(c) Compresi ghisa speculare e ferro-Mn carburato

(a) Invoer uit derde landen en aanvoer uit andere landen van de Gemeenschap
(b) Uitvoer naar derde landen en leveringen aan andere landen van de Gemeenschap
(c) Met inbegrip van spiegelijzer en koolstofrijk ferromangaan

Évolution, par pays, de l'importance relative des échanges extérieurs de fonte exprimés en % de la production

Evoluzione, per paese, dell'importanza relativa degli scambi esteri di ghisa, espressi in % della produzione

Entwicklung der relativen Bedeutung des Roh-eisenaußenhandels der Mitgliedstaaten, bezogen auf die Erzeugung = 100

Verloop van de relatieve betekenis van het ruilverkeer in ruwijzer uitgedrukt in % van de produktie (per land)

Zeit Période Periodo Tijdvak	Einfuhr · Importations · Importazioni · Invoer						Ausfuhr · Exportations · Esportazioni · Uitvoer					
	Deutsch- land (BR)	France	Italia	Neder- land	UEBL BLEU	EGKS CECA	Deutsch- land (BR)	France	Italia	Neder- land	UEBL BLEU	EGKS CECA
	1	2	3	4	5	6	7	8	9	10	11	12
	A) Bezüge aus anderen Ländern der EGKS Réceptions d'autres pays de la CECA Arrivi dagli altri paesi della CECA Aanvoer uit andere landen van de EGKS						D) Lieferungen in andere Länder der EGKS Livraisons à d'autres pays de la CECA Consegne agli altri paesi della CECA Leveringen aan andere landen van de EGKS					
1967	0,5	0,9	6,4	0,5	1,3	1,4	1,9	1,2	0,0	2,9	1,0	1,4
1968	0,4	1,3	5,9	0,5	1,2	1,4	1,8	1,1	0,0	3,8	0,8	1,3
1969	0,4	1,1	6,6	0,8	1,2	1,3	2,0	1,2	0,0	1,5	0,7	1,3
1970	0,4	0,6	5,7	2,0	1,6	1,3	1,8	2,0	0,0	0,4	0,5	1,4
1971	0,4	1,3	4,9	1,5	1,2	1,3	2,0	1,6	0,0	0,0	0,4	1,3
1971 1	0,3	0,3	6,6	1,7	1,4	1,3	1,8	1,4	0,0	0,1	0,5	1,2
2	0,5	0,5	5,6	2,0	1,1	1,2	1,5	1,7	0,0	0,0	0,3	1,0
3	0,4	2,5	4,5	1,4	1,2	1,5	2,3	2,0	0,0	0,0	0,5	1,5
4	0,3	2,0	3,6	1,1	1,0	1,4	2,6	1,5	0,0	0,0	0,4	1,4
1972 1	0,3	1,9	3,5	1,0	1,0	1,2	2,3	1,3	0,0	0,0	0,4	1,3
	B) Einfuhr aus dritten Ländern Importations en provenance des pays tiers Importazioni dai paesi terzi Invoer uit derde landen						E) Ausfuhr nach dritten Ländern Exportations vers les pays tiers Esportazioni verso i paesi terzi Uitvoer naar derde landen					
1967	0,3	0,3	9,4	1,0	0,7	1,4	3,0	0,2	0,0	8,6	0,2	1,7
1968	0,6	0,3	6,5	1,1	0,8	1,2	1,1	0,4	0,0	0,5	0,1	0,6
1969	0,5	0,3	4,9	1,2	0,7	1,0	1,0	0,4	0,0	0,2	0,0	0,5
1970	0,5	0,3	6,7	2,4	0,5	1,2	0,9	0,5	0,1	0,0	0,0	0,5
1971	0,5	0,1	5,1	1,1	0,4	1,0	0,7	0,4	0,0	—	0,1	0,4
1971 1	0,4	0,2	6,7	1,1	0,3	1,2	0,8	0,2	0,0	—	0,0	0,4
2	0,5	0,2	5,4	1,2	0,5	1,0	0,8	0,6	0,0	—	0,0	0,4
3	0,5	0,2	4,2	0,8	0,3	0,8	0,6	0,8	0,0	—	0,1	0,4
4	0,5	0,1	4,3	1,5	0,6	1,0	0,5	0,2	0,0	—	0,1	0,3
1972 1	0,7	0,1	8,0	0,4	0,3	1,3	0,5	0,5	0,0	—	0,1	0,3
	C) Ingesamt · Total · Totale · Totaal (A + B)						F) Ingesamt · Total · Totale · Totaal (D + E)					
1967	0,8	1,2	15,8	1,6	2,0	2,8	4,9	1,5	0,0	11,5	1,2	3,1
1968	1,0	1,6	12,3	1,6	2,0	2,6	3,0	1,5	0,0	4,3	1,0	1,9
1969	0,9	1,4	11,5	2,0	1,9	2,3	3,0	1,6	0,0	1,7	0,7	1,8
1970	0,9	0,9	12,4	4,4	2,1	2,5	2,7	2,5	0,1	0,4	0,5	1,9
1971	0,9	1,4	9,2	2,6	1,6	2,3	2,7	2,0	0,0	0,0	0,5	1,7
1971 1	0,7	0,5	13,3	2,8	1,7	2,5	2,6	1,6	0,0	0,1	0,5	1,6
2	1,1	0,7	11,0	3,2	1,6	2,2	2,3	2,3	0,0	0,0	0,3	1,4
3	0,9	2,7	8,7	2,2	1,5	2,3	2,9	2,8	0,0	0,0	0,6	1,9
4	0,8	2,1	7,9	2,6	1,6	2,4	3,1	1,7	0,0	0,0	0,5	1,7
1972 1	1,0	2,1	11,5	1,4	1,3	2,5	2,7	1,8	0,0	0,0	0,6	1,6

Évolution, pour l'ensemble de la Communauté, de la répartition par pays ou zones géographiques (en % du total) des échanges extérieurs de fonte avec les pays tiers

Entwicklung des Anteils der Länder oder Ländergruppen am gesamten Roheisen-Außenhandel der Gemeinschaft mit dritten Ländern in %

84

Evoluzione, per l'insieme della Comunità, della ripartizione per paese o zona geografica (in % del totale) degli scambi di ghisa con i paesi terzi

Verloop van het aandeel per land resp. landengroep aan het ruilverkeer van de Gemeenschap met derde landen in ruwijzer, in % van het totale ruilverkeer

1000 t — %

Länder · Pays · Paesi · Landen	1969	1970 I-III	1970 I-VI	1970 I-IX	1970	1971 I-III	1971 I-VI	1971 I-IX	1971	1972 I-III	1972 I-VI	1972 I-IX
A) Einfuhr · Importations · Importazioni · Invoer												
Großbritannien · Royaume-Uni	1,1	1,2	2,0	2,9	2,7	1,4	1,3	1,2	1,2	1,8		
Schweden · Suède	0,7	0,2	0,3	0,2	0,2	0,0	0,1	0,1	0,1	0,1		
Finn. · Norw. · Dän. · Finl. · Norv. · Dan.	33,3	20,1	23,6	21,8	22,3	26,2	24,2	22,9	21,9	11,4		
Österreich · Autriche	2,5	5,5	4,4	4,2	3,7	0,0	1,7	3,1	2,5	—		
Spanien · Espagne	1,5	2,1	1,2	0,8	0,6	—	0,0	0,2	0,3	0,7		
Osteuropa · Europe Orientale	36,3	19,1	16,3	17,5	18,2	33,6	32,4	32,9	37,7	55,2		
USA	2,0	8,3	5,9	9,2	8,7	7,2	3,8	2,8	2,2	0,4		
Südafrikanische Union · Union Sud-Africaine	5,2	3,6	5,8	4,4	3,8	5,4	4,7	4,7	4,8	3,1		
Sonstige Länder · Autres pays	17,4	39,9	40,5	39,0	39,8	26,2	31,8	32,1	29,3	27,3		
Insgesamt · Total	%	100,0	100,0	100,0	100,0	100,0	100,0	100,0	100,0	100,0		
	1000 t	775	227	459	726	939	212	401	552	723	252	

B) Ausfuhr · Exportations · Esportazioni · Uitvoer													
Europa	Insgesamt · Total	30,8	41,0	40,7	44,7	47,3	81,7	68,4	59,8	60,3	46,8		
	West-europa	Großbritannien	0,9	3,4	1,8	1,3	1,8	0,6	0,6	0,5	0,4	0,2	
		Royaume-Uni	2,8	5,5	3,5	4,3	6,0	9,3	9,8	8,5	9,0	5,3	
		Schweden · Suède	3,0	2,7	6,0	5,6	5,0	3,6	3,5	3,1	3,2	3,6	
	Europe de l'Ouest	Finl. · Norv. · Dan.	13,1	17,2	15,3	17,0	17,5	29,1	21,6	18,4	19,2	8,6	
		Schweiz · Suisse	4,0	4,7	3,6	3,4	3,7	4,2	3,8	3,1	3,0	3,0	
		Griechenland · Grèce	6,2	7,5	10,4	12,9	13,2	22,9	22,0	21,5	20,8	25,7	
		Sonstige · Autres	30,0	41,0	40,6	44,5	47,2	69,7	61,3	55,1	55,6	46,4	
	Zusammen · Total dar. EFTA	22,6	32,1	31,8	33,2	35,3	47,1	40,3	35,2	37,2	21,8		
	Osteuropa · Europe Orientale	0,8	0,0	0,0	0,2	0,1	12,7	7,1	4,8	4,7	0,4		
Amerika	Insgesamt · Total	39,3	23,0	27,6	25,2	28,1	10,0	21,5	30,8	30,3	43,7		
	Nordamerika · Amérique du Nord	29,6	19,6	23,4	22,2	25,1	7,6	18,4	25,3	23,1	40,0		
	darunter USA · dont USA	29,6	19,6	23,4	22,2	25,1	7,6	18,4	25,2	23,0	40,0		
Amérique	Mittelamerika · Amérique Centrale	0,1	0,0	0,1	0,1	0,1	0,0	0,1	0,1	0,1	0,0		
	Südamerika · Amérique du Sud	9,6	3,4	4,1	2,9	2,9	2,4	3,0	5,5	7,1	3,7		
dar. } Argentinien · Argentine	9,3	2,9	3,4	2,3	2,3	2,3	2,9	5,4	7,0	3,7			
Afrika · Afrique		1,7	2,2	1,7	2,4	2,6	5,4	6,6	5,2	5,5	4,6		
Asien	Insgesamt · Total	28,1	33,8	30,1	27,7	22,0	2,1	3,0	3,6	3,5	4,9		
	Mittlerer Osten · Moyen-Orient	1,4	0,9	1,1	1,0	1,0	0,2	1,9	2,5	2,3	4,7		
	dar. } Iran	0,7	—	0,1	0,0	0,0	—	—	—	—	1,5		
dont } Israel · Israël	0,6	0,8	1,0	0,8	0,7	—	1,8	2,3	2,0	3,2			
Asie	Übriges Asien · Reste de l'Asie	26,7	32,9	29,0	26,8	21,0	1,9	1,1	1,2	1,2	0,2		
	dar. } Pakistan	0,4	0,7	0,4	0,3	0,2	1,1	0,5	0,7	0,8	—		
dont } Japan · Japon	22,4	32,0	27,4	23,8	18,6	—	—	—	—	—			
Ozeanien · Océanie		0,0	—	—	—	0,0	—	—	0,0	0,0	0,0		
Übrige · Divers		0,0	—	—	—	—	0,9	0,4	0,5	0,4	—		
Insgesamt · Total	%	100,0	100,0	100,0	100,0	100,0	100,0	100,0	100,0	100,0			
	1000 t	433	108	210	323	415	76	160	239	285	68		

Évolution, par pays, de l'importance relative des échanges extérieurs de lingots et de demi-produits (coils exclus), exprimés en % de la production d'acier lingots

Evoluzione, per paese, dell'importanza relativa degli scambi esteri di lingotti semilavorati (esclusi i coils) espressi in % della produzione di acciaio lingotti

Entwicklung der relativen Bedeutung des Außenhandels von Blöcken und Halbzeug (ausschl. Coils) der Mitgliedstaaten, bezogen auf die Rohblockerzeugung = 100

Verloop van de relatieve betekenis van het ruilverkeer in blokken en halffabrikaten (uitgezonderd coils) uitgedrukt in % van de produktie van stalen blokken (per land)

Zeit Période Periodo Tijdvak	Einfuhr · Importations · Importazioni · Invoer						Ausfuhr · Exportations · Esportazioni · Uitvoer					
	Deutsch- land (BR)	France	Italia	Neder- land	UEBL BLEU	EGKS CECA	Deutsch- land (BR)	France	Italia	Neder- land	UEBL BLEU	EGKS CECA
	1	2	3	4	5	6	7	8	9	10	11	12
	A) Bezüge aus anderen Ländern der EGKS Réceptions d'autres pays de la CECA Arrivi dagli altri paesi della CECA Aanvoer uit andere landen van de EGKS						D) Lieferungen in andere Länder der EGKS Livraisons à d'autres pays de la CECA Consegne agli altri paesi della CECA Leveringen aan andere landen van de EGKS					
1967	0,9	3,2	2,1	1,1	2,1	1,8	1,9	1,5	0,1	4,7	3,2	1,8
1968	1,4	2,8	1,9	1,3	1,2	1,7	1,5	1,3	0,1	8,2	3,1	1,7
1969	1,5	3,5	2,5	0,3	1,1	2,0	1,6	1,8	0,1	7,2	3,6	2,0
1970	1,2	2,6	2,6	3,9	1,6	1,9	1,4	3,0	0,0	2,4	3,4	1,9
1971	1,0	2,7	2,6	5,8	1,4	2,0	2,2	1,7	0,0	3,7	3,0	1,9
1971 1	0,8	2,3	2,6	3,3	1,2	1,6	1,9	1,6	0,0	5,5	3,0	2,0
2	0,9	2,5	4,2	8,1	1,5	2,1	2,2	1,4	0,0	3,6	3,0	1,9
3	1,0	3,8	2,8	6,1	1,3	2,2	2,3	2,2	0,1	4,7	2,7	2,1
4	1,3	2,6	1,1	6,1	1,9	1,9	2,6	1,8	0,0	1,8	3,4	2,0
1972 1	1,2	2,0	1,0	5,3	1,6	1,6	1,8	1,6	0,0	1,9	2,9	1,6
	B) Einfuhr aus dritten Ländern Importations en provenance des pays tiers Importazioni dai paesi terzi Invoer uit derde landen						E) Ausfuhr nach dritten Ländern Exportations vers les pays tiers Esportazioni verso i paesi terzi Uitvoer naar derde landen					
1967	0,1	0,1	1,0	8,8	0,5	0,7	2,0	1,5	0,1	7,8	1,0	1,6
1968	0,2	0,0	0,5	2,0	0,4	0,3	1,3	0,7	0,1	3,2	1,0	1,0
1969	0,5	0,1	1,5	1,2	0,7	0,6	0,5	0,5	0,1	6,3	1,4	0,9
1970	1,5	0,7	2,8	1,6	0,8	1,4	0,4	0,4	0,2	0,9	1,0	0,5
1971	0,3	0,0	1,8	4,0	0,2	0,7	0,9	1,7	0,1	0,6	0,9	0,9
1971 1	0,2	0,0	2,3	2,2	0,0	0,6	1,0	1,9	0,2	0,1	1,2	1,1
2	0,3	0,0	1,6	6,3	0,3	0,8	1,1	2,1	0,1	0,2	1,1	1,1
3	0,4	0,0	1,4	4,8	0,1	0,8	0,8	1,7	0,1	0,2	0,8	0,9
4	0,3	0,0	2,1	2,7	0,2	0,7	0,9	1,3	0,1	1,7	0,5	0,8
1972 1	0,2	0,1	2,9	4,0	0,2	0,9	0,6	1,4	0,2	3,6	0,7	0,9
	C) Ingesamt · Total · Totale · Totaal (A + B)						F) Ingesamt · Total · Totale · Totaal (D + E)					
1967	1,0	3,3	3,2	9,9	2,7	2,5	3,8	3,0	0,1	12,5	4,2	3,4
1968	1,6	2,8	2,4	3,4	1,6	2,1	2,6	2,1	0,2	11,4	4,0	2,7
1969	2,0	3,6	4,0	1,5	1,8	2,6	2,1	2,3	0,2	13,5	5,0	2,9
1970	2,7	3,3	5,4	5,5	2,4	3,3	1,8	3,4	0,2	3,3	4,4	2,4
1971	1,3	2,7	4,4	9,8	1,6	2,7	3,1	3,4	0,1	4,3	3,9	2,8
1971 1	1,0	2,3	4,9	5,5	1,2	2,2	2,9	3,5	0,2	5,6	4,2	3,1
2	1,2	2,5	5,8	15,4	1,8	2,9	3,3	3,5	0,1	3,8	4,1	3,0
3	1,4	3,8	4,2	10,9	1,4	3,0	3,1	3,9	0,2	4,9	3,5	3,0
4	1,6	2,6	3,2	8,8	2,1	2,6	3,5	3,1	0,1	3,5	3,9	2,8
1972 1	1,5	2,1	4,0	9,4	1,8	2,5	2,3	3,0	0,2	5,5	3,7	2,5

Évolution, pour l'ensemble de la Communauté, de la répartition par pays ou zones géographiques (en % du total) des échanges extérieurs avec les pays tiers :

I de lingots et de demi-produits
II de coils

Evoluzione, per l'insieme della Comunità, della ripartizione per paese o zona geografica (in % del totale) con i paesi terzi :

I Scambi di lingotti e semilavorati
II Coils prodotti finiti

Entwicklung des Anteils der Länder oder Ländergruppen am Außenhandel der Gemeinschaft mit dritten Ländern in %

I Blöcke und Halbzeug
II Warmbreitband in Rollen (Coils)

Verloop van het aandeel per land resp. landengroep aan het ruilverkeer van de landen van de Gemeenschap met derde landen in %

I Blokken en halfabrikaten
II Warmgewalst breedband (Coils)

86

1000 t — %

Länder · Pays · Paesi · Landen												
I. Blöcke und Halbzeug · Lingots et demi-produits · Scambi di lingotti e semilavorati · Blokken en halfabrikaten												
A) Einfuhr · Importations · Importazioni · Invoer												
Finn. - Norw. - Dän. · Finl. - Norv. - Dan.	11,9	21,2	17,3	16,0	17,8	44,2	30,2	28,8	27,8	11,4		
Österreich · Autriche	0,8	1,3	0,6	0,5	0,5	0,6	0,5	0,5	0,5	0,2		
Spanien · Espagne	14,5	12,0	10,4	10,1	9,7	1,6	18,6	28,2	22,8	25,7		
Jugoslawien · Yougoslavie	2,3	3,3	3,0	2,1	2,0	1,7	3,0	4,2	3,9	2,0		
Osteuropa · Europe Orientale	17,6	4,2	2,6	2,7	2,6	6,4	8,7	7,2	7,5	6,8		
USA	38,9	48,3	55,8	59,7	57,3	29,9	25,8	16,4	23,3	41,7		
Sonstige Länder · Autres pays	14,0	9,7	10,3	8,9	10,1	15,6	13,2	14,7	14,2	12,2		
Insgesamt · Total	100,0	100,0	100,0	100,0	100,0	100,0	100,0	100,0	100,0	100,0	100,0	
1000 t	656	333	926	1 366	1 558	140	332	523	699	240		
B) Ausfuhr · Exportations · Esportazioni · Uitvoer												
Europa	Insgesamt · Total	70,0	74,9	70,7	63,7	63,2	39,9	38,8	39,8	42,1	47,1	
	West-europa	37,2	28,7	19,1	12,9	12,7	3,2	3,0	3,4	3,2	7,1	
	Großbritannien Royaume-Uni	14,4	24,7	30,0	30,7	29,8	15,0	14,4	17,2	18,3	22,5	
		Schweiz · Suisse	9,4	7,6	7,5	5,4	5,3	1,6	1,3	1,2	3,5	4,4
		Spanien · Espagne	1,6	0,5	0,5	1,0	0,7	0,5	0,4	0,4	0,9	1,3
	Europe de l'Ouest	7,4	13,3	14,6	13,7	14,7	19,6	19,7	16,6	16,1	11,8	
	Sonstige · Autres	7,4	13,3	14,6	13,7	14,7	19,6	19,7	16,6	16,1	11,8	
Zusammen · Total dar. EFTA · dont AELE	7,4	13,3	14,6	13,7	14,7	19,6	19,7	16,6	16,1	11,8		
Osteuropa · Europe Orientale	58,1	66,2	62,2	56,6	54,2	28,9	28,4	30,1	30,5	36,4		
Amerika	Insgesamt · Total	11,9	5,3	6,1	9,9	12,5	19,2	21,5	22,0	23,3	26,8	
	Nordamerika · Amérique du Nord	1,0	0,0	0,2	0,7	1,1	2,1	1,4	2,1	2,6	2,1	
	Mittelamerika · Amérique Centrale	8,4	3,5	4,2	7,6	6,7	11,6	10,2	11,5	12,9	7,4	
	Südamerika · Amérique du Sud	2,5	1,9	1,8	1,6	4,7	5,6	9,9	8,5	7,9	17,3	
Afrika · Afrique	0,7	1,8	3,2	3,0	3,1	11,1	6,2	4,8	4,3	2,2		
Asien	Insgesamt · Total	17,4	18,0	20,0	22,1	20,3	29,8	33,4	33,3	30,2	23,9	
	Mittlerer Osten · Moyen-Orient	14,0	14,8	14,8	17,1	14,1	15,7	15,8	18,5	17,2	15,5	
	darunter Israel · dont Israël	4,3	8,9	9,5	12,0	8,7	2,6	2,3	2,5	2,9	11,9	
Asie	3,4	3,2	5,2	5,0	6,2	14,1	17,6	14,8	13,0	8,4		
Übriges Asien · Reste de l'Asie	0,4	0,1	0,2	0,1	0,2	3,3	8,7	6,2	4,9	0,4		
dar. { Indien · Indes dout { Pakistan	1,4	0,7	0,6	1,2	1,7	1,4	0,7	1,0	1,0	1,3		
Ozeanien · Océanie	—	0,0	0,0	1,3	0,9	—	0,1	0,1	0,1	—		
Übrige · Divers	0,0	0,0	0,0	0,0	0,0	—	0,0	0,0	0,0	—		
Insgesamt · Total	100,0	100,0	100,0	100,0	100,0	100,0	100,0	100,0	100,0	100,0		
1000 t	945	143	226	341	537	277	541	759	963	236		

II. Warmbreitband in Rollen · Coils · Coils · Warmgewalst breedband

A) Einfuhr · Importations · Importazioni · Invoer											
Großbritannien · Royaume-Uni	2,7	0,2	0,2	0,1	0,1	0,4	0,2	0,1	0,1	0,2	
Österreich · Autriche	19,6	12,4	10,9	12,7	14,0	24,5	24,9	23,8	23,3	11,7	
Osteuropa · Europe Orientale	23,1	14,9	14,0	16,2	17,6	36,6	40,3	34,8	34,7	35,3	
Kanada · Canada	0,2	—	0,0	0,0	0,0	—	0,1	0,0	0,0	—	
Japan · Japon	22,7	34,7	28,3	25,6	26,9	30,2	26,8	30,5	30,8	41,4	
Sonstige Länder · Autres pays	31,7	37,8	46,6	45,4	41,4	8,2	7,7	10,8	11,1	11,4	
Insgesamt · Total	100,0	100,0	100,0	100,0	100,0	100,0	100,0	100,0	100,0	100,0	100,0
1000 t	1 956	758	1 639	2 140	2 554	391	752	1 185	1 595	600	
B) Ausfuhr · Exportations · Esportazioni · Uitvoer											
Großbritannien · Royaume-Uni	1,2	2,5	3,4	2,8	1,9	0,0	0,8	3,0	3,5	2,9	
Finn. - Norw. - Dän. · Finl. - Norv. - Dan.	10,2	16,7	13,2	9,8	8,0	7,3	7,7	6,3	6,5	9,3	
Spanien · Espagne	20,3	43,6	38,7	30,4	22,6	19,9	11,4	11,9	13,2	22,8	
Osteuropa · Europe Orientale	2,2	0,6	0,3	0,1	0,1	13,6	10,9	6,9	5,8	11,9	
Israel · Israël	4,9	2,6	3,0	3,3	2,5	2,7	2,4	2,1	1,9	2,5	
USA	47,0	27,3	35,0	43,4	55,7	37,8	45,0	49,9	49,8	23,0	
Sonstige Länder · Autres pays	14,2	6,7	12,4	10,2	9,2	18,7	21,8	19,9	19,3	27,6	
Insgesamt · Total	100,0	100,0	100,0	100,0	100,0	100,0	100,0	100,0	100,0	100,0	100,0
1000 t	803	161	351	636	1 084	277	615	1 161	1 646	344	

Évolution, par pays, de l'importance relative des échanges extérieurs de produits finis et finals (coils inclus), exprimés en % de la production des produits finis

Evoluzione, per paese, dell'importanza relativa degli scambi esteri di prodotti finiti e finali (inclusi i coils), espressi in % della produzione di prodotti finiti

Entwicklung der relativen Bedeutung des Außenhandels der Mitgliedstaaten mit Walzstahlfertig- und weiterverarbeiteten Walzstahlfertigerzeugnissen (einschl. Coils), bezogen auf die Produktion von Walzstahlfertigerzeugnissen = 100

Verloop van de relatieve betekenis van het ruilverkeer in eindprodukten en verder bewerkte produkten (met inbegrip van coils), uitgedrukt in % van de totale produktie van eindprodukten (per land)

Zeit Période Periodo Tijdvak	Einfuhr · Importations · Importazioni · Invoer						Ausfuhr · Exportations · Esportazioni · Uitvoer					
	Deutsch- land (BR)	France	Italia	Neder- land	UEBL BLEU	EGKS CECA	Deutsch- land (BR)	France	Italia	Neder- land	UEBL BLEU	EGKS CECA
	1	2	3	4	5	6	7	8	9	10	11	12
	A) Bezüge aus anderen Ländern der EGKS Réceptions d'autres pays de la CECA Arrivi dagli altri paesi della CECA Aanvoer uit andere landen van de EGKS						D) Lieferungen in andere Länder der EGKS Livraisons à d'autres pays de la CECA Consegne agli altri paesi della CECA Leveringen aan andere landen van de EGKS					
1967	15,1	26,3	16,0	76,4	8,9	19,0	13,6	14,9	4,8	38,3	47,2	18,9
1968	19,1	24,6	12,2	76,2	8,5	19,5	11,9	15,7	5,3	34,8	52,0	19,3
1969	17,5	27,7	13,6	74,1	8,3	19,7	11,9	13,8	3,8	35,8	55,5	19,5
1970	16,2	29,4	14,5	63,5	9,2	19,7	11,5	14,5	3,8	42,5	58,2	20,0
1971	21,7	28,0	13,2	57,8	10,2	21,3	11,3	15,4	7,4	48,8	56,8	21,1
1971 1	19,2	25,0	16,9	68,3	8,8	20,3	11,3	13,5	5,3	47,3	52,7	19,5
2	22,2	25,5	14,6	51,8	10,5	20,9	10,7	15,7	6,7	51,8	51,8	20,4
3	21,9	35,6	10,8	56,3	9,4	22,2	10,9	17,4	9,7	50,3	59,8	22,5
4	24,0	27,5	10,6	57,9	12,3	21,9	12,5	15,5	7,8	46,7	63,9	22,3
1972 1	23,9	30,9	14,1	55,6	9,2	22,5	11,7	15,7	8,2	49,8	58,8	22,3
	B) Einfuhr aus dritten Ländern Importations en provenance des pays tiers Importazioni dai paesi terzi Invoer uit derde landen						E) Ausfuhr nach dritten Ländern Exportations vers les pays tiers Esportazioni verso i paesi terzi Uitvoer naar derde landen					
1967	4,0	1,0	5,0	4,8	1,9	3,2	20,2	19,7	7,6	35,8	30,7	20,2
1968	5,1	1,5	5,0	4,5	1,5	3,7	20,4	20,5	7,7	34,3	28,7	20,1
1969	5,8	3,7	9,7	5,6	2,9	5,5	16,5	16,4	5,6	34,1	24,2	16,7
1970	6,1	4,8	13,9	3,7	3,4	6,5	14,4	17,3	5,2	36,3	25,5	16,2
1971	7,8	3,1	8,9	4,1	2,9	5,9	19,4	20,0	10,4	43,2	26,1	20,2
1971 1	6,6	3,1	8,4	4,4	2,4	5,2	17,4	19,7	5,4	33,6	28,0	18,4
2	7,4	2,2	10,0	3,7	2,6	6,1	16,7	22,4	10,0	39,7	29,0	20,7
3	7,9	3,9	10,4	4,1	2,9	6,5	20,9	21,3	15,8	40,3	24,8	21,7
4	9,9	3,2	7,4	4,3	3,9	6,5	23,4	18,2	10,7	59,3	22,7	21,2
1972 1	9,3	3,1	12,9	4,1	3,4	7,2	16,1	17,3	7,9	32,9	24,8	17,3
	C) Ingesamt · Total · Totale · Totaal (A + B)						F) Ingesamt · Total · Totale · Totaal (D + E)					
1967	19,1	27,3	21,0	81,1	10,8	22,2	33,8	34,5	12,4	74,0	77,9	39,1
1968	24,2	26,1	17,1	80,6	10,2	23,1	32,3	36,1	13,0	69,1	80,7	39,4
1969	23,3	31,4	23,3	79,7	11,2	25,1	28,4	30,3	9,4	69,9	79,7	36,2
1970	22,3	34,2	28,4	67,2	12,6	26,2	25,9	31,8	9,0	78,8	83,7	36,2
1971	29,5	31,1	22,1	61,9	13,1	27,2	30,7	35,4	17,8	92,0	82,9	41,3
1971 1	25,8	28,1	25,3	72,7	11,2	25,5	28,7	33,2	10,7	80,9	80,7	37,9
2	29,6	27,7	24,6	55,5	13,1	27,0	27,4	38,1	16,7	91,5	80,8	41,1
3	29,8	39,5	21,2	60,4	12,3	28,7	31,8	38,7	25,5	90,6	84,6	44,2
4	33,9	30,7	18,0	62,2	16,2	28,4	35,9	33,7	18,5	106,0	86,6	43,5
1972 1	33,2	33,9	27,0	59,8	12,6	29,7	27,8	33,0	16,1	82,6	83,5	39,6

Évolution, pour l'ensemble de la Communauté, de la répartition par pays ou zones géographiques (en % du total) des échanges extérieurs de produits finis et finals (coils exclus) avec les pays tiers

Entwicklung des Anteils der Länder oder Ländergruppen am Außenhandel der Gemeinschaft mit Walzstahlfertig- und weiterverarbeiteten Walzstahlfertigerzeugnissen (ausschl. Coils) (in % des Außenhandels mit dritten Ländern)

88

Evoluzione, per l'insieme della Comunità, della ripartizione per paese o zona geografica (in % del totale) degli scambi di prodotti finiti e finali (esclusi coils), con i paesi terzi

Verloop van het aandeel per land resp. landengroep aan het ruilverkeer van de landen van de Gemeenschap met derde landen in eindprodukten en verder bewerkte produkten (uitgezonderd van coils), in % van het totale ruilverkeer

1000 t — %

Länder · Pays · Paesi · Landen	1969	1970 I-III	1970 I-VI	1970 I-IX	1970	1971 I-III	1971 I-VI	1971 I-IX	1971	1972 I-III	1972 I-VI	1972 I-IX
A) Einfuhr · Importations · Importazioni · Invoer												
Großbritannien · Royaume-Uni	12,5	9,6	9,4	9,1	9,1	10,2	10,5	10,2	9,4	6,0		
Schweden · Suède	15,5	9,4	10,5	11,6	12,9	15,4	13,4	12,4	12,0	9,6		
Österreich · Autriche	16,4	11,8	11,7	11,8	11,9	13,5	13,3	12,9	12,0	10,8		
Osteuropa · Europe Orientale	20,4	21,2	21,4	20,5	20,5	30,7	29,5	28,9	28,2	21,4		
USA	6,9	16,4	14,9	13,4	12,0	3,9	3,7	3,3	3,1	2,7		
Japan · Japon	6,8	9,3	9,0	11,7	12,3	9,9	11,8	14,0	17,5	34,5		
Sonstige Länder · Autres pays	21,5	22,3	23,1	21,9	21,3	16,4	17,8	18,3	17,8	15,0		
Insgesamt · Total	%	100,0	100,0	100,0	100,0	100,0	100,0	100,0	100,0	100,0		
	1000 t	2 358	856	1 625	2 136	2 636	626	1 336	2 089	2 869	849	

B) Ausfuhr · Exportations · Esportazioni · Uitvoer

Insgesamt · Total	48,2	57,5	55,4	52,5	48,7	43,5	40,9	40,0	41,0	51,2		
Europa												
Großbritannien } Royaume-Uni } Schweden · Suède } Finn. - Norw. - Dän. } Westeuropa } Schweiz · Suisse } Portugal } Europe de l'Ouest } Spanien · Espagne } Griechenland · Grèce } Türkei · Turquie } Sonstige · Autres } Zusammen · Total } dar. EFTA · dont AELE }	3,5 6,8 10,3 9,3 1,7 3,4 2,1 0,3 3,1 40,5 31,0	3,6 8,0 13,0 11,6 1,6 3,7 2,5 0,1 3,5 47,6 37,1	3,7 7,8 12,9 11,6 1,6 3,2 2,5 0,2 2,2 46,7 36,4	3,8 7,1 12,0 11,0 1,6 2,9 2,3 0,7 3,6 45,0 34,6	3,7 6,6 10,8 9,8 1,6 7,9 2,3 0,9 3,7 42,0 31,8	4,7 5,8 8,8 7,9 1,4 2,0 2,0 0,8 3,3 37,0 28,4	4,1 5,4 8,3 7,7 1,3 1,9 2,0 0,7 3,1 34,5 26,4	3,9 5,2 8,2 7,7 1,3 1,9 2,0 0,6 3,4 34,2 26,0	4,4 5,1 8,4 7,8 1,3 2,1 2,1 0,5 3,5 35,2 26,8	5,8 6,9 9,8 9,7 1,0 3,0 2,9 0,2 2,8 42,1 32,7		
Osteuropa · Europe Orientale	7,6	9,8	8,7	7,6	6,7	6,5	6,4	5,9	5,9	9,1		
Amerika												
Insgesamt · Total } Nordamerika · Amérique du Nord } darunter USA · dont USA } Mittelamerika · Amérique Centrale }	35,4 30,1 27,7 1,7	21,5 16,2 15,7 2,0	23,2 18,0 17,0 2,1	27,2 21,7 20,6 2,0	31,9 26,5 25,3 1,8	41,3 36,5 35,4 1,1	44,1 40,3 38,5 0,9	45,0 41,2 39,4 0,9	42,9 39,0 37,0 1,0	27,7 23,1 21,4 1,6		
Amérique												
Südamerika · Amérique du Sud } Kolumbien · Colombie } dar. Venezuela · Venezuela } dont Brasilien · Brésil } Argentinien · Argentine }	3,6 0,2 0,6 0,8 1,3	3,3 0,1 0,7 0,6 1,0	3,1 0,1 0,6 0,5 1,0	3,5 0,2 0,6 1,0 0,9	3,6 0,3 0,6 1,0 0,9	3,8 0,7 0,5 0,9 1,0	2,9 0,4 0,4 0,7 0,8	2,9 0,3 0,5 0,9 0,7	2,9 0,3 0,5 0,9 0,7	3,0 0,1 0,9 0,8 0,6		
Afrika · Afrique	7,2	10,4	9,8	9,4	9,3	8,0	7,8	7,9	8,2	10,1		
Asien												
Insgesamt · Total } Mittlerer Osten · Moyen-Orient } dar. Iran } dont Israel · Israël }	8,9 4,0 1,3 1,1	10,2 5,7 1,7 1,3	11,1 6,2 2,1 1,2	10,4 5,4 1,8 1,0	9,6 4,8 1,5 0,9	6,7 3,5 0,8 0,9	6,8 3,8 1,0 0,9	6,8 3,6 1,1 0,8	7,6 3,8 1,0 1,0	10,8 4,5 0,9 1,2		
Asie												
Übriges Asien · Reste de l'Asie } dar. Indien · Indes } dont Pakistan } China · Chine }	4,9 0,8 0,4 2,7	4,5 0,6 0,5 2,1	4,9 0,9 0,5 2,6	5,1 0,9 0,4 2,8	4,8 0,9 0,4 2,5	3,2 1,1 0,6 0,5	3,1 1,2 0,4 0,6	3,2 1,1 0,4 0,9	3,8 1,1 0,3 1,5	6,3 2,3 0,6 2,5		
Ozeanien · Océanie	0,2	0,5	0,5	0,5	0,5	0,4	0,3	0,3	0,3	0,2		
Übrige · Divers	0,1	0,0	0,0	0,0	0,0	0,1	0,0	0,1	0,0	0,0		
Insgesamt · Total	%	100,0	100,0	100,0	100,0	100,0	100,0	100,0	100,0	100,0		
	1000 t	12 395	2 857	5 710	8 541	11 843	3 299	6 747	10 189	13 602	3 128	

Importations (a) et exportations (b) d'aciers fins au carbone et d'aciers alliés (produits du traité) par pays ou zones géographiques

Einfuhr (a) und Ausfuhr (b) von Qualitätskohlenstoffstahl und legiertem Stahl (Vertragserzeugnisse) nach Ländern oder Ländergruppen

Importazioni (a) ed esportazioni (b) di acciai fini al carbonio e acciai legati (prodotto del trattato) per paesi o zone geografiche

Invoer (a) en uitvoer (b) van koolstofstaal en gelegerd staal per land of landengroep (van onder het Verdrag vallende producten)

1000 t

Länder Pays Paesi Landen	Qualitätskohlenstoffstahl Aciers fins au carbone Acciai fini al carbonio Koolstofstaal												Legierter Stahl Aciers alliés Acciai legati Gelegerd staal												
	Deutschland (BR)		France		Italia		Nederland		UEBL BLEU		EGKS CECA		Deutschland (BR)		France		Italia		Nederland		UEBL BLEU		EGKS CECA		
	1971	1972	1971	1972	1971	1972	1971	1972	1971	1972	1971	1972	1971	1972	1971	1972	1971	1972	1971	1972	1971	1972	1971	1972	
	Einfuhr — Importations — Importazioni — Invoer																								
Deutschland (BR)	x	x	21	5	2	1	2	1	19	6	44	12	x	x	186	54	45	8	27	7	29	7	288	76	
France	9	2	x	x	7	2	0	0	15	2	31	5	66	20	x	x	79	23	4	1	11	4	160	48	
Italia	5	2	1	0	x	x	0	0	—	0	6	2	17	7	42	10	x	x	1	1	3	1	64	19	
Niederland	11	3	16	4	11	1	x	x	20	6	59	14	5	2	18	6	2	1	x	x	3	3	28	12	
UEBL · BLEU	1	0	7	2	1	0	0	0	x	x	10	3	18	4	18	8	9	3	x	x	1	x	58	16	
EGKS · CECA	26	6	46	12	22	4	2	1	54	13	150	36	106	33	275	78	135	36	34	10	47	15	598	171	
Europa insgesamt · Europe total	17	4	7	2	9	2	0	0	22	7	56	15	62	19	31	10	52	12	11	2	11	4	167	47	
Großbritannien · Royaume-Uni	2	0	2	0	1	0	0	—	1	2	6	2	10	4	9	2	21	5	2	0	7	3	50	13	
Schweden · Suède	11	3	4	1	7	2	0	0	21	5	42	11	23	6	10	4	7	2	4	1	2	1	46	15	
Österreich · Autriche	2	0	1	0	1	0	0	0	—	4	1	15	3	6	1	19	4	3	1	1	1	0	44	9	
Sonstiges Westeuropa	1	0	0	1	0	—	0	—	1	0	3	1	12	6	6	2	4	1	2	0	0	0	24	9	
Autres d'Europe Occid.	1	0	0	1	0	—	0	—	1	0	3	1	12	6	6	2	4	1	2	0	0	0	24	9	
Westeuropa insgesamt	16	4	7	2	9	2	0	0	22	7	55	15	60	19	31	10	51	12	11	2	11	4	164	46	
Total Europe Occidentale	16	4	7	2	9	2	0	0	22	7	55	15	60	19	31	10	51	12	11	2	11	4	164	46	
darunter EFTA · dont AELE	16	4	7	1	9	2	0	0	22	7	53	14	51	15	26	8	51	11	10	2	10	4	148	39	
Osteuropa insgesamt	1	0	0	—	0	—	—	—	—	1	0	1	0	0	0	1	0	0	0	0	0	0	0	3	1
Total Europe Orientale	1	0	0	—	0	—	—	—	—	1	0	1	0	0	0	1	0	0	0	0	0	0	0	3	1
darunter UdSSR · dont URSS	—	0	0	—	—	—	—	—	—	0	0	0	—	—	—	0	0	0	—	—	—	—	—	0	0
Amerika insg. · Amérique total	0	0	9	4	4	0	1	—	8	5	23	9	1	0	1	1	2	0	1	0	1	0	5	1	
darunter { USA	0	0	0	0	0	0	1	—	4	3	5	3	1	0	1	1	2	0	0	0	0	0	4	1	
dont { Kanada · Canada	0	0	9	4	4	0	0	—	4	2	18	6	0	0	—	0	0	0	0	0	0	0	0	0	
Afrika · Afrique	—	—	—	—	—	—	—	—	—	—	—	—	—	—	—	—	—	—	—	—	—	—	—	—	
Asien insgesamt · Asie total	0	0	5	2	0	—	—	—	1	1	7	3	39	15	6	2	2	0	2	1	10	0	48	18	
darunter Japan · dont Japon	0	0	5	2	0	—	—	—	1	1	7	3	38	15	6	2	2	0	2	1	10	0	58	18	
Ozeanien · Océanie	—	—	—	—	—	—	—	—	—	—	—	—	—	—	—	—	—	—	—	—	—	—	—	—	
Übrige · Divers	—	—	—	—	—	—	—	—	—	—	—	—	—	—	—	—	—	—	—	—	—	—	—	—	
Dritte Länder zusammen	—	—	—	—	—	—	—	—	—	—	—	—	—	—	—	—	—	—	—	—	—	—	—	—	
Total pays tiers	18	4	22	7	13	3	1	0	32	13	86	27	102	34	40	12	56	12	15	3	22	5	234	67	
Insgesamt · Total général	44	10	68	20	35	7	2	1	86	27	235	63	208	67	315	91	181	48	49	13	69	19	832	238	
	Ausfuhr — Exportations — Esportazioni — Uitvoer																								
Deutschland (BR)	x	x	14	3	17	4	12	3	1	—	44	10	x	x	67	22	21	7	8	2	19	4	115	35	
France	14	5	x	x	7	2	19	5	6	2	46	14	193	62	x	x	38	8	10	3	29	8	271	80	
Italia	2	0	5	2	x	x	10	2	0	—	18	4	40	7	57	19	x	x	1	0	6	2	103	28	
Niederland	4	1	0	—	0	0	x	x	0	0	4	1	30	7	4	1	2	1	x	x	2	1	38	10	
UEBL · BLEU	18	4	20	3	0	0	20	6	x	x	58	13	33	8	14	4	2	3	x	x	3	x	55	16	
EGKS · CECA	38	10	40	7	25	6	60	16	7	2	169	41	296	84	142	46	65	17	22	8	56	15	581	170	
Europa insgesamt · Europe total	6	1	5	1	6	1	26	10	0	0	43	13	100	29	88	25	45	9	10	4	33	9	276	76	
Großbritannien · Royaume-Uni	0	0	0	0	0	—	5	3	0	—	5	3	5	2	10	3	2	0	2	1	1	0	19	6	
Finn. - Norw. - Dän.	1	0	1	0	—	1	—	—	—	2	0	15	4	5	2	1	0	0	0	0	2	1	23	7	
Finn. - Norw. - Dan.	1	0	1	0	—	1	—	—	—	2	0	15	4	5	2	1	0	0	0	0	2	1	23	7	
Schweiz · Suisse	1	0	1	0	3	0	3	2	—	0	8	2	27	6	16	4	5	1	0	—	2	1	50	12	
Sonstiges Westeuropa	2	1	2	1	2	0	17	6	0	—	24	7	41	12	18	7	11	3	8	3	9	2	88	27	
Autres d'Europe Occidentale	2	1	2	1	2	0	17	6	0	—	24	7	41	12	18	7	11	3	8	3	9	2	88	27	
Westeuropa insgesamt	4	1	4	1	5	0	26	10	0	0	39	13	88	24	49	16	19	5	10	4	15	4	180	52	
Total Europe Occidentale	4	1	4	1	5	0	26	10	0	0	39	13	88	24	49	16	19	5	10	4	15	4	180	52	
darunter EFTA · dont AELE	3	1	2	1	3	0	22	8	0	0	30	10	65	19	33	11	10	3	9	3	10	3	126	38	
Osteuropa insgesamt	2	0	1	0	1	0	—	—	—	4	0	13	5	39	9	27	4	0	—	—	18	6	96	24	
Total Europe Orientale	2	0	1	0	1	0	—	—	—	4	0	13	5	39	9	27	4	0	—	—	18	6	96	24	
darunter UdSSR · dont URSS	—	—	—	—	—	—	—	—	—	—	—	—	—	—	—	—	—	—	—	—	—	—	—	—	
Amerika insg. · Amérique total	3	0	6	2	16	6	2	1	0	—	26	10	27	6	35	9	6	2	0	0	4	1	73	18	
Nordamerika · Amérique du Nord	2	0	5	2	16	6	1	1	0	—	25	9	15	2	24	6	3	1	0	0	2	0	45	9	
Mittelamerika · Amérique Centrale	0	0	0	0	0	—	—	—	—	—	1	0	1	0	3	1	1	0	0	0	1	0	6	1	
Südamerika · Amérique du Sud	0	0	0	0	0	—	—	—	—	—	1	0	1	0	7	3	2	1	0	0	2	0	23	8	
darunter { Brasilien · Brésil	0	0	0	0	0	—	—	—	—	—	0	0	1	4	3	2	1	0	0	0	1	0	11	4	
dont { Argentinien · Argentine	0	0	0	0	0	—	—	—	—	—	0	0	2	1	5	1	1	0	0	0	1	0	9	2	
Afrika · Afrique	0	0	1	0	1	0	11	0	0	0	12	0	3	0	6	1	0	0	0	0	1	0	11	2	
Asien insgesamt · Asie total	1	1	0	0	10	11	3	0	0	—	14	12	50	11	19	7	19	11	0	0	4	4	93	33	
Mittlerer Osten · Moyen-Orient	0	1	0	0	1	0	—	—	—	1	1	3	2	1	1	0	0	0	0	0	0	0	8	2	
Übriges Asien · Reste de l'Asie	0	0	0	—	10	11	3	0	—	13	11	47	9	18	6										

Teil I : Eisenschaffende Industrie

1^{ère} Partie : Sidérurgie proprement dite

1^a Parte : Siderurgia propriamente detta

1^o Deel : IJzer- en staalproducerende industrie

VI

Versorgung und Verbrauch
an Rohstoffen und Energie

Approvvigionamento e consumo
di materie e di energia

Approvisionnement et consommation
de matières premières et d'énergie

Voorziening met en verbruik
van grondstoffen en energie

1000 t

Zeit Période Periodo Tijdvak	Deutschland (BR)	France	Italia	Nederland	UEBL · BLEU		EGKS CECA
					Belgique België	Luxembourg	
A. Sinter und Briketts · Agglomérés et briquettes · Agglomerati e mattonelle · Gesinterde ertsen en briketten							
1969	34 159	26 486	8 520	3 392	9 924	5 202	87 684
1970	35 008	27 680	8 963	3 191	9 925	5 316	90 092
1971	32 805	29 496	8 652	3 292	9 772	6 452	90 469
1972	36,175	31 987			11 068	7 288	
1965							
1	7 500	4 509	1 075	799	1 798	1 181	16 861
2	7 401	4 696	1 264	791	1 833	1 211	17 196
3	7 643	4 364	1 492	805	1 723	1 168	17 194
4	7 368	4 963	1 576	818	1 861	1 189	17 775
1966							
1	7 528	4 894	1 521	751	1 767	1 198	17 659
2	7 330	4 961	1 784	768	1 743	1 164	17 750
3	7 427	4 294	1 970	739	1 663	1 186	17 280
4	6 796	5 286	1 861	767	1 916	1 182	17 808
1967							
1	7 369	5 287	1 900	801	1 847	1 173	18 377
2	7 769	4 889	2 104	824	1 983	1 175	18 744
3	7 842	4 933	2 236	836	1 799	1 181	18 827
4	7 689	5 955	2 171	810	2 079	1 174	19 878
1968							
1	7 826	5 975	2 180	816	2 116	1 190	20 103
2	7 960	4 786	2 128	850	2 240	1 195	19 159
3	8 259	5 245	2 191	859	2 219	1 219	19 992
4	8 235	6 769	2 248	834	2 392	1 213	21 691
1969							
1	8 278	6 645	2 222	842	2 368	1 297	21 652
2	8 410	6 766	2 263	857	2 548	1 253	22 107
3	8 719	6 009	2 183	880	2 438	1 277	21 506
4	8 751	7 067	1 853	814	2 570	1 345	22 400
1970							
1	8 628	7 079	2 198	798	2 311	1 311	22 325
2	8 842	7 009	2 307	807	2 597	1 341	22 903
3	8 992	6 360	2 344	814	2 616	1 343	22 469
4	8 545	7 232	2 114	772	2 412	1 320	22 395
1971							
1	8 662	7 545	2 185	809	2 519	1 340	23 060
2	8 336	7 215	2 005	795	2 563	1 580	22 494
3	8 348	6 805	2 112	806	2 601	1 834	22 506
4	7 459	7 931	2 351	882	2 089	1 699	22 411
1972							
1	8 749	7 973	2 366	909	2 597	1 719	24 313
2	8 888	8 231	2 674	948	2 727	1 812	25 280
3	8 990	7 318	2 689	922	2 655	1 885	24 459
4	9 548	8 485			3 089	1 872	

(a) Y compris briquettes d'agglomérés
Incluse mattonelle(a) Einschl. Briketts
Met inbegrip van briketten

1000 t / kg

Zeit Période Periodo Tijdvak	Deutschland (BR)	France	Italia	Nederland	UEBL · BLEU		EGKS CECA
					Belgique België	Luxembourg	

A. Verbrauch an Eisenerzsinter · Consommation d'agglomérés
Consumo di agglomerati · Verbruik van gesinterde ertsen

1969	34 147	26 123	8 550	3 348	9 925	5 205	87 297
1970	34 858	27 303	8 883	3 081	9 906	5 312	89 342
1971	32 662	29 402	8 623	3 141	9 699	6 441	89 968
1972	35 942	31 827			11 141	7 273	
1969 1	8 312	6 612	2 257	805	2 397	1 298	21 681
2	8 391	6 700	2 274	850	2 535	1 281	22 031
3	8 692	5 794	2 189	874	2 424	1 275	21 248
4	8 752	7 016	1 828	819	2 570	1 351	22 336
1970 1	8 571	7 028	2 230	763	2 771	1 308	22 171
2	8 892	6 931	2 274	797	2 610	1 344	22 848
3	8 892	6 207	2 336	743	2 587	1 336	22 101
4	8 503	7 136	2 042	777	2 438	1 323	22 221
1971 1	8 633	7 542	2 218	726	2 512	1 337	22 968
2	8 333	7 128	1 982	839	2 554	1 578	22 414
3	8 326	6 794	2 097	805	2 569	1 826	22 417
4	7 371	7 938	2 325	861	2 063	1 699	22 257
1972 1	8 778	7 980	2 357	887	2 681	1 714	24 397
2	8 808	8 235	2 693	926	2 740	1 815	25 217
3	8 940	7 190	2 704	902	2 616	1 888	24 240
4						1 856	

Einsatz in kg pro Tonne erzeugten Roheisens · Enfournement en kg par tonne de fonte produite
Informamento in kg per tonnellata di ghisa prodotta · Verbruik in kg per ton geproduceerd ruwijzer

1969	1 011	1 441	1 097	857	877	1 070	1 100
1970	1 037	1 427	1 063	836	904	1 104	1 110
1971	1 089	1 605	1 008	1 153	921	1 404	1 188
1972	1 123	1 676			939	1 557	
1969 1	1 031	1 428	1 109	1 013	863	1 109	1 113
2	1 020	1 432	1 074	1 005	892	1 069	1 108
3	994	1 478	1 112	974	874	1 030	1 087
4	1 003	1 432	1 092	888	872	1 073	1 093
1970 1	1 002	1 391	1 072	836	886	1 043	1 084
2	1 030	1 400	1 043	875	877	1 059	1 092
3	1 023	1 467	1 083	836	936	1 117	1 109
4	1 099	1 459	1 056	883	932	1 212	1 160
1971 1	1 086	1 521	1 025	884	906	1 181	1 158
2	1 071	1 603	955	930	901	1 367	1 168
3	1 074	1 673	1 034	816	947	1 495	1 193
4	1 133	1 634	1 017	820	963	1 570	1 242
1972 1	1 183	1 628	1 052	862	924	1 514	1 241
2	1 104	1 674	1 136	836	910	1 555	1 227
3	1 073	1 724	1 097	833	955	1 569	1 213
4	1 138	1 684			977	1 588	

(a) Agglomérés produits dans les usines sidérurgiques
Agglomerati prodotti nelle imprese siderurgiche

(b) Et fours électriques à fonte
E forni elettrici per ghisa

(a) Der Eisen- und Stahlindustrie
Door de ijzer- en staalindustrie

(b) Einschließlich Elektro-Roheisenöfen
Met inbegrip van de elektrische ruwijzerovens

Consommation de minerai de fer (a) par service

Consumo di minerale di ferro (a), per reparto

1000 t

Zeit Période Periodo Tijdvak	Deutschland (BR)	France	Italia	Nederland	UEBL · BLEU		EGKS · CECA		
					Belgique België	Luxembourg	1—6	Fe	
	1	2	3	4	5	6	7	8	
A. Eisenerzverbrauch in den Hüttensinteranlagen (d) · Consommation de minerai de fer dans les installations d'agglomération (d)									
A. Consumo di minerale di ferro negli impianti di agglomerazione (d) · Verbruik van ijzererts in de sinterinstallaties van de ijzer- en staalindustrie (d)									
1969	29 231	31 254	8 578	2 852	9 935	6 176	88 026	40 138	
1970	30 201	31 898	8 774	2 498	9 954	6 509	89 834	41 451	
1971	28 783	35 040	9 035	2 727	9 425	8 143	93 154	41 974	
1972	32 316	38 345			10 694	9 326			
1969	1	7 285	7 968	2 229	715	2 399	1 498	22 093	9 971
	2	7 165	7 915	2 255	725	2 550	1 527	22 137	10 139
	3	7 303	7 062	2 207	747	2 434	1 506	21 259	9 775
	4	7 478	8 310	1 887	665	2 552	1 645	22 537	10 253
1970	1	7 388	8 324	2 147	624	2 327	1 594	22 404	10 179
	2	7 591	8 115	2 193	639	2 589	1 612	22 739	10 487
	3	7 783	7 227	2 288	628	2 650	1 650	22 227	10 337
	4	7 438	8 231	2 146	608	2 390	1 652	22 465	10 448
1971	1	7 472	8 894	2 262	663	2 453	1 668	23 412	10 618
	2	7 305	8 537	2 064	754	2 424	1 995	23 079	10 438
	3	7 346	8 165	2 241	636	2 513	2 313	23 214	10 466
	4	6 660	9 444	2 468	674	2 035	2 166	23 447	10 452
1972	1	7 984	9 585	2 439	707	2 504	2 209	25 428	11 556
	2	7 933	9 890	2 627	757	2 643	2 295	26 145	11 941
	3	7 945	8 718	2 568	743	2 564	2 421	24 959	11 386
	4	8 453	10 152			2 983	2 400		
B. Eisenerzverbrauch in den Hochöfen (c) (d) · Consommation de minerai de fer dans les hauts fourneaux (c) (d)									
B. Consumo di minerale di ferro negli altiforni (c) (d) · Verbruik van ijzererts in de hoogovens (c) (d)									
1969	20 074	13 024	2 958	2 005	9 389	8 577	56 026	26 869	
1970	19 284	13 415	3 555	2 699	8 637	7 986	55 576	26 721	
1971	15 378	8 173	3 971	3 168	8 284	5 911	45 423	23 029	
1972	14 974	6 564			9 383	4 895			
1969	1	4 529	3 526	780	430	2 361	2 201	13 827	6 450
	2	4 837	3 314	871	464	2 232	2 251	13 969	6 657
	3	5 342	2 680	693	502	2 326	2 104	13 647	6 692
	4	5 365	3 504	614	609	2 470	2 020	14 582	7 070
1970	1	5 241	3 805	837	665	2 175	2 083	14 805	7 114
	2	4 915	3 527	979	661	2 392	2 009	14 483	7 072
	3	5 104	2 902	902	705	2 123	1 968	13 704	6 721
	4	4 025	3 181	837	669	1 947	1 927	12 586	5 814
1971	1	4 140	2 880	961	647	2 263	1 905	12 796	6 479
	2	4 092	2 119	1 071	681	2 232	1 425	11 620	5 957
	3	4 043	1 645	892	863	2 129	1 374	10 945	5 626
	4	3 103	2 069	1 047	977	1 660	1 207	10 063	4 967
1972	1	3 106	2 010	981	867	2 349	1 266	10 579	5 377
	2	3 871	1 694	873	923	2 489	1 245	11 095	5 738
	3	4 279	1 272	1 106	907	2 128	1 235	10 927	5 871
	4	3 718	1 587			2 417	1 149		

(a) Y compris les minerais agglomérés dans les mines

(b) Partiellement estimé

(c) Y compris fours électriques à fonte

(d) Y compris les minerais consommés sous forme de mélanges homogénéisés et de pellets fabriqués dans les usines

(a) Ivi compresi i minerali agglomerati nelle miniere

(b) Valutazione in parte

(c) Ivi compresi forni elettrici da ghisa

(d) Ivi compresi i minerali consumati sotto forma di miscele omogeneizzate e di pellets fabbricati negli stabilimenti

Verbrauch an Eisenerz (a) nach Anlagen

Verbruik van ijzererts (a) per installatie

91

1000 t

Deutschland (BR)	France	Italia	Nederland	UEBL · BLEU		EGKS · CECA		Zeit Période Periodo Tijdvak
				Belgique België	Luxembourg	9—14	Fe (b)	
9	10	11	12	13	14	15	16	
C. Eisenerzverbrauch in den Stahlwerken · Consommation de minerai de fer dans les aciéries								
C. Consumo di minerale di ferro nelle acciaierie · Verbruik van ijzererts in de staalfabrieken								
981	321	209	38	105	32	1 686	1 004	1969
870	348	147	31	99	30	1 525	915	1970
594	342	184	37	73	30	1 260	763	1971
678	366			69	28			1972
233	76	61	9	29	9	416	248	1 1969
237	80	61	10	26	9	423	250	2
275	77	48	10	24	8	442	262	3
236	88	38	9	27	6	404	244	4
236	96	41	8	21	6	408	242	1 1970
229	87	26	8	26	8	384	230	2
227	73	50	8	30	8	396	242	3
179	91	30	7	22	7	336	201	4
180	82	52	7	21	8	349	213	1 1971
158	77	43	10	23	8	319	188	2
135	87	44	9	18	8	301	177	3
121	95	45	10	11	6	289	185	4
155	95	33	10	18	8	319	201	1 1972
156	100	37	11	17	7	328	191	2
193	77	51	11	14	7	352	226	3
175	95			20	7			4
D. Eisenerzverbrauch insgesamt (d) · Consommation totale de minerai de fer (d)								
D. Consumo totale di minerale di ferro (d) · Verbruik van ijzererts in totaal (d)								
50 286	44 599	11 745	4 895	19 428	14 786	145 739	68 011	1969
50 355	45 661	12 476	5 228	18 689	14 525	146 935	69 087	1970
44 755	44 094	13 190	5 932	17 782	14 083	139 837	65 767	1971
47 968	44 275			20 146	14 299			1972
12 047	11 570	3 070	1 154	4 788	3 708	36 336	16 669	1 1969
12 239	11 309	3 187	1 199	4 808	3 787	36 529	17 046	2
12 920	9 819	2 948	1 259	4 784	3 618	35 348	16 729	3
13 079	11 902	2 539	1 283	5 049	3 771	37 524	17 567	4
12 865	12 225	3 025	1 297	4 523	3 683	37 617	17 534	1 1970
12 735	11 729	3 198	1 308	5 007	3 629	37 606	17 790	2
13 114	10 202	3 240	1 341	4 803	3 626	36 326	17 300	3
11 642	11 503	3 013	1 284	4 359	3 586	35 387	16 463	4
11 792	11 856	3 274	1 317	4 737	3 581	36 557	17 310	1 1971
11 555	10 533	3 178	1 445	4 679	3 428	35 018	16 583	2
11 520	9 897	3 177	1 508	4 660	3 695	34 460	16 269	3
9 884	11 608	3 560	1 660	3 706	3 379	33 800	15 604	4
11 245	11 690	3 453	1 584	4 871	3 483	36 326	17 134	1 1972
11 960	11 684	3 537	1 691	5 149	3 547	37 568	17 870	2
12 417	10 067	3 725	1 661	4 706	3 663	36 238	17 483	3
12 346	11 834			5 269	3 556			4

(a) Einschließlich Eisenerzsinter der Gruben

(b) Teilweise geschätzt

(c) Einschließlich Elektro-Roheisenöfen

(d) Einschließlich der Erze, die in Form von homogenen Mischungen und von Pellets eigener Herstellung verbraucht werden

(a) Met inbegrip van bij de mijnen gesinterde ertsen

(b) Gedeeltelijke raming

(c) Met inbegrip van elektrische ruwijzerovens

(d) Met inbegrip van de ertsen welke werden verbruikt in de vorm van homogene ertsmengsels en pellets vervaandigd in eigen bedrijf

Consommation de minerai de manganèse, par service

Consumo di minerale di manganese, per reparto

1000 t

Zeit Période Periodo Tijdvak	Deutschland (BR)	France	Italia	Nederland	UEBL · BLEU		EGKS CECA
					Belgique België	Luxembourg	
	1	2	3	4	5	6	7
A. Manganerzverbrauch in den Hüttensinteranlagen							
A. Consommation de minerai de manganèse dans les installations d'agglomération							
A. Consumo di minerale di manganese negli impianti di agglomerazione							
A. Verbruik van mangaanerts in de sinterinstallaties van de ijzer- en staalindustrie							
1969	122	40	23	—	—	—	185
1970	194	34	62	—	—	—	290
1971	141	60	73	4	—	—	278
1972	138	65	—	—	—	—	—
1969	1	4	7	—	—	—	11
	2	31	8	4	—	—	43
	3	34	11	9	—	—	54
	4	54	14	10	—	—	68
1970	1	37	6	23	—	—	66
	2	39	7	7	—	—	53
	3	51	9	13	—	—	73
	4	66	12	19	—	—	97
1971	1	17	15	12	—	—	44
	2	43	12	16	—	—	71
	3	43	15	21	—	—	79
	4	38	17	25	4	—	80
1972	1	45	15	21	—	—	81
	2	38	19	26	—	2	85
	3	31	16	22	—	2	71
	4	25	15	—	—	4	—
B. Manganerzverbrauch in den Hochöfen (a)							
B. Consommation de minerai de manganèse dans les hauts fourneaux (a)							
B. Consumo di minerale di manganese negli altiforni (a)							
B. Verbruik van mangaanerts in de hoogovens (a)							
1969	542	782	57	8	289	20	1 699
1970	508	902	77	7	322	12	1 828
1971	421	831	73	4	324	8	1 660
1972	431	856	—	—	339	7	—
1969	1	168	208	7	1	67	471
	2	102	195	12	1	69	385
	3	137	180	20	2	74	402
	4	135	199	18	5	78	437
1970	1	112	216	23	5	78	436
	2	119	218	21	2	83	445
	3	126	225	21	—	75	450
	4	151	243	12	—	87	497
1971	1	122	212	15	—	91	443
	2	130	223	17	2	90	463
	3	100	202	20	1	65	391
	4	69	194	20	1	78	362
1972	1	97	207	21	2	66	298
	2	87	211	19	2	62	383
	3	126	213	32	2	65	440
	4	121	225	—	—	65	—

(a) Y compris fours électriques à fonte

(a) Inclusi forni elettrici perghisa

Verbrauch an Manganerz nach Anlagen

Verbruik van mangaanerts per installatie

92

1000 t

Deutschland (BR)	France	Italia	Nederland	UEBL · BLEU		EGKS CECA	Zeit Période Periodo Tijdvak
				Belgique België	Luxembourg		
8	9	10	11	12	13	14	
C. Manganerzverbrauch in den Stahlwerken							
C. Consommation de minéral de manganèse dans les aciéries							
C. Consumo di minerale di manganese nelle acciaierie							
C. Verbruik van mangaanerts in de staalfabrieken							
9	0	1	5	—	0	15	1969
10	0	1	5	—	0	16	1970
3	—	1	5	—	0	9	1971
1	—	—	—	—	0	—	1972
2	0	0	1	—	—	3	1 1969
2	—	0	1	—	—	3	2
2	—	0	1	—	0	3	3
3	0	0	1	—	0	5	4
3	0	—	1	—	—	4	1 1970
3	—	0	1	—	—	4	2
3	—	0	1	—	0	4	3
2	0	—	1	—	—	4	4
2	—	0	1	—	0	3	1 1971
1	—	0	1	—	—	3	2
1	—	0	1	—	—	1	3
1	—	0	1	—	—	2	4
1	—	0	1	—	—	2	1 1972
1	—	—	1	—	—	2	2
1	—	0	1	—	—	2	3
1	—	—	1	—	0	2	4
D. Manganerzverbrauch insgesamt							
D. Consommation totale de minéral de manganèse							
D. Consumo totale di minerale di manganese							
D. Verbruik van mangaanerts in totaal							
673	822	81	14	254	21	1 899	1969
712	936	140	12	289	12	2 134	1970
565	891	147	13	322	8	1 947	1971
570	921	—	—	343	7	—	1972
174	215	7	2	67	6	471	1 1969
135	203	16	2	69	6	431	2
173	191	29	3	74	7	477	3
192	213	28	6	78	2	519	4
152	222	46	6	78	2	506	1 1970
161	225	28	3	83	2	502	2
180	234	34	1	75	3	527	3
219	255	31	1	87	4	598	4
140	227	27	1	91	3	490	1 1971
174	235	33	3	90	1	537	2
144	217	41	2	65	3	471	3
108	211	45	6	78	0	444	4
143	222	42	3	66	2	478	1 1972
126	230	45	3	64	2	470	2
158	229	54	3	67	2	513	3
147	240	—	—	69	2	—	4

(a) Einschließlich Elektro-Roheisenöfen

(a) Met inbegrip van de elektrische ruwijzerovens

Consommation de cendres pyrites (installations d'agglomération et hauts fourneaux)
Consumo di ceneri di pirite (impianti di agglomerazione e altiforni)
Verbrauch von Abbränden (Sinteranlagen und Hochöfen)
Verbruik van pyriet-residu (sinterinstallaties en hoogovens)

1000 t

Zeit Période Periodo Tijdvak	Deutschland (BR)	France	Italia	Nederland	UEBL · BLEU		EGKS CECA
					Belgique België	Luxembourg	
Sinteranlagen · Installations d'agglomération · Impianti di agglomerazione · Sinterinstallaties							
1969	3 840	19	244	—	56	—	4 159
1970	3 624	12	248	—	72	—	3 956
1971	2 853	13	170	—	74	—	3 110
1972	2 207	34	—	—	83	—	—
1968 1	1 018	7	48	—	14	—	1 087
2	1 033	4	50	—	17	—	1 103
3	917	7	67	—	17	—	1 008
4	893	5	64	—	17	—	979
1969 1	910	10	60	—	13	—	993
2	953	4	59	—	14	—	1 030
3	1 040	2	69	—	14	—	1 125
4	935	3	56	—	15	—	1 009
1970 1	939	3	69	—	22	—	1 033
2	939	3	70	—	19	—	1 031
3	898	3	65	—	13	—	979
4	848	4	44	—	18	—	914
1971 1	910	3	50	—	18	—	981
2	773	3	44	—	19	—	839
3	670	—	40	—	18	—	728
4	500	6	35	—	19	—	560
1972 1	454	8	42	—	21	—	525
2	572	9	39	—	20	—	640
3	593	10	46	—	20	—	669
4	587	7	—	—	22	0	—
Hochöfen · Hauts fourneaux · Altiforni · Hoogovens							
1969	39	—	13	—	—	—	52
1970	39	—	12	—	—	—	51
1971	39	—	10	—	—	—	49
1972	36	—	—	—	—	—	—
1968 1	13	—	3	—	—	—	16
2	12	—	3	—	—	—	15
3	10	—	2	—	—	—	12
4	11	—	2	—	—	—	13
1969 1	9	—	3	—	—	—	12
2	10	—	4	—	—	—	14
3	12	—	3	—	—	—	15
4	8	—	3	—	—	—	11
1970 1	9	—	3	—	—	—	12
2	10	—	4	—	—	—	14
3	10	—	4	—	—	—	14
4	9	—	2	—	—	—	11
1971 1	12	—	3	—	—	—	15
2	10	—	3	—	—	—	13
3	13	—	2	—	—	—	15
4	4	—	2	—	—	—	6
1972 1	10	—	3	—	—	—	13
2	9	—	2	—	—	—	11
3	5	—	5	—	—	—	10
4	11	—	—	—	—	—	—

Consommation de ferraille, de fonte, de spiegel et de ferro-manganèse carburé dans la Communauté

Verbrauch an Schrott, Roheisen, Spiegeleisen und Hochofen-Ferromangan in der Gemeinschaft

94

Consumo di rottame, di ghisa, di ghisa specular e di ferro-manganese carburato nella Comunità

Verbruik van schroot, ruwijzer, spiegelijzer en hoogoven-ferromangaan in de Gemeenschap

1000 t

Zeit Période Periodo Tijdvak	Stahlwerke • Acières Acciaierie • Staalfabrieken					Hochöfen (a) Hauts fourneaux (a) Alti forni (a) Hoogovens (a)	Unabh. Stahl- gießereien Fonderies d'acier indép. Fonderie di acciaio indép. Onafhanke- lijke staal- gieterijen	Walzwerke • Laminoirs Laminatoi • Walserijen		Insgesamt Total Totale Totaal
	Thomasstahl Acier Thomas Acciaio Thomas Thomasstaal	S.M.-Stahl Acier Martin Acciaio Martin Martinstaal	Elektrostahl Acier électrique Acciaio elettrico Elektrostaal	Sonst. Stahl Autr. aciers Altri acciai And. soorten	Insgesamt Total Totale Totaal			Schweiß- eisenpakete Fer au paquet Ferro a pachetto Pakketijzer	Verbrauch zum Weiter- auswalzen Prod. usagés relaminés Prodotti usati per rilaminazione Verbruik voor herwalsing	
	1	2	3	4	5	6	7	8	9	10
Schrott (b) • Ferraille (b) • Rottame (b) • Schroot (b)										
1969	3 102	16 528	12 939	9 737	42 307	1 200	1 037	—	214	44 762
1970	2 641	15 292	13 976	12 078	43 986	1 457	1 073	—	222	46 737
1971	2 269	12 079	13 759	13 218	41 325	1 123	1 085	—	210	43 743
1972										
1970 1	697	4 146	3 476	2 967	11 286	417	268	—	60	12 031
2	738	4 097	3 114	3 631	11 581	496	274	—	60	12 411
3	623	3 682	3 314	3 033	10 653	342	237	—	46	11 279
4	585	3 362	3 566	2 949	10 464	201	282	—	55	11 003
1971 1	620	3 445	3 517	3 264	10 847	275	287	—	51	11 461
2	585	3 226	3 447	3 197	10 456	337	283	—	51	11 127
3	557	2 720	3 202	3 420	9 902	273	240	—	48	10 464
4	507	2 688	3 584	3 334	10 113	232	264	—	60	10 669
1972 1	585	2 848	3 857	3 823	11 113	285	275	—	58	11 730
2	527	3 004	4 141	3 883	11 533	320	269	—	52	12 174
3	469	2 694	3 565	4 191	10 920	317	218	—	45	11 500
4										
Roheisen • Fonte • Ghisa • Ruwijzer										
1969	27 732	9 473	333	36 366	73 904		24			73 928
1970	22 263	8 335	280	43 556	74 425		31			74 456
1971	18 515	6 246	186	45 691	70 639		34			70 673
1972										
1970 1	6 008	2 167	93	10 713	18 980		8			18 988
2	6 076	2 183	65	11 160	19 484		8			19 492
3	5 274	2 214	57	11 001	18 546		6			18 552
4	4 905	1 773	50	10 687	17 410		9			17 419
1971 1	4 984	1 749	47	11 613	18 394		9			18 403
2	4 775	1 625	47	11 258	17 705		9			17 714
3	4 538	1 484	47	11 589	17 658		6			17 664
4	4 217	1 353	49	11 245	16 865		9			16 874
1972 1	4 299	1 402	52	12 752	18 505		9			18 514
2	4 204	1 363	57	13 775	19 399		8			19 407
3	3 712	1 414	53	13 892	19 071		6			19 077
4										
Spiegeleisen und Hochofen-Ferromangan • Spiegel et ferro-manganèse Ghisa specular e ferro-manganese • Spiegelijzer en hoogoven-ferromangaan										
1969	321	185	69	271	846		18			864
1970	248	172	75	342	837		13			850
1971	217	135	70	322	746		14			760
1972										
1970 1	69	47	18	83	218		4			222
2	76	46	18	82	222		4			226
3	56	43	17	85	201		3			204
4	56	38	20	86	200		3			203
1971 1	60	39	18	84	201		3			204
2	55	35	18	76	184		3			184
3	50	31	15	81	177		3			180
4	52	32	18	71	173		4			177
1972 1	57	31	19	89	196		4			200
2	48	30	20	93	191		3			194
3	40	29	19	96	184		3			187
4										

(a) Y compris fours électriques à fonte
Compresi forni elettrici per ghisa

(b) Y compris chutes propres des usines
Compresi ricuperi interni

(a) Einschließlich Elektro-Roheisenöfen
Met inbegrip van elektrische ruwijzerovens

(b) Einschließlich Kreislaufmaterial
Met inbegrip van omloopschroot

Consommation, par pays, de ferrailles, et de fonte (a) par tonne d'acier produite et, pour l'ensemble de la Communauté, par procédés de fabrication

Consumo, per paese, di rottami di ferro e di ghisa (a) per tonnellata d'acciaio prodotta e secondo il processo di fabbricazione per l'insieme della Comunità

kg/t

Zeit Période Periodo Tijdvak	Stahlwerke — ohne unabhängige Stahlgießereien Acieries — sans les fonderies d'acier indépendantes Acciaierie — senza le fonderie di acciaio indipendenti Staalfabrieken — onafhankelijke staalgietereien niet inbegrepen					Unabhängige Stahlgießereien Fonderies d'acier indépendantes Fonderie di acciaio indipendenti Onafhankelijke staalgietereien
	Thomas	S.M.-Stahl Martin Martinstaal	Elektrostahl Electrique Elettrico Elektrostaal	Sonstiger Autres Altri Andere	Insgesamt Total Totale Totaal	
	1	2	3	4	5	6
A) Schrott · Ferraille						
1969	114	675	996	235	398	957
1970	120	690	1 001	241	407	1 000
1971	123	700	1 027	248	404	995
1972						
1969 1	115	673	989	236	403	960
2	113	674	993	234	402	958
3	111	662	1 002	229	392	946
4	116	692	998	238	393	959
1970 1	118	699	999	240	408	1 050
2	123	696	997	243	408	1 000
3	120	666	1 012	241	401	1 010
4	120	697	1 009	240	411	1 076
1971 1	125	702	956	243	405	1 007
2	123	706	945	245	406	993
3	123	686	1 042	252	394	1 000
4	121	702	1 030	254	411	985
1972 1	131	707	1 022	255	407	1 010
2	125	733	1 020	255	408	996
3	128	695	1 015	256	398	1 020
4						
B) Roheisen (a) · Fonte (a)						
1969	1 027	395	31	882	703	43
1970	1 026	384	25	877	696	42
1971	1 017	370	19	865	698	44
1972						
1969 1	1 026	398	35	884	698	41
2	1 027	395	30	883	698	40
3	1 030	407	32	887	709	40
4	1 025	376	26	876	708	47
1970 1	1 030	373	32	874	694	50
2	1 022	379	23	876	694	42
3	1 027	409	23	880	705	40
4	1 026	376	18	878	692	34
1971 1	1 018	364	18	870	695	40
2	1 016	363	18	868	694	42
3	1 014	382	20	861	710	37
4	1 020	362	19	861	692	48
1972 1	975	356	19	855	685	49
2	1 011	340	20	857	693	41
3	1 021	372	20	856	702	42
4						

a) Y compris Spiegel et ferro-manganèse carburé — part de production nette

(b) Y compris fonderies d'acier indépendantes

(a) Ivi compresi : ghisa speculare, e ferro-manganese carburato — per tonnellata di produzione netta

(b) Ivi comprese: le fonderie di acciaio indipendenti

Schrott- und Roheisenverbrauch (a) je Tonne Rohstahl nach Ländern und für die Gemeinschaft insgesamt nach Erzeugungsverfahren

95

Verbruik van schroot en ruwijzer (a) per ton ruwstaal verdeeld naar productie-procédés per land en voor de Gemeenschap in totaal

kg/t

Alle Verfahren zusammen (b) · Ensemble des procédés (b)
Tutti i processi di fabbricazione (b) · Alle procédés tezamen (b)

EGKS CECA	Deutschland (BR)	France	Italia	Nederland	UEBL · BLEU		Zeit Période Periodo Tijdvak
					Belgique België	Luxembourg	
A) Rottami · Schroot							
403	410	358	639	398	239	230	1969
412	413	366	645	409	257	235	1970
410	410	361	632	401	266	243	1971
							1972
409	417	360	626	420	229	233	1 1969
407	411	362	631	393	237	231	2
397	402	349	632	381	231	227	3
399	408	356	658	396	256	230	4
414	418	363	646	417	260	232	1 1970
414	417	367	642	421	256	232	2
406	408	365	620	395	252	234	3
417	410	370	676	401	262	242	4
413	419	369	633	408	264	240	1 1971
412	408	374	642	412	264	236	2
400	404	345	624	400	259	240	3
417	412	358	631	379	282	257	4
413	412	357	632	375	285	260	1 1972
413	416	357	618	370	294	260	2
403	407	346	596	354	290	259	3
						268	4
B) Ghisa (a) · Ruwijzer (a)							
697	683	747	460	717	872	885	1969
690	680	737	459	715	855	882	1970
691	683	742	472	727	840	875	1971
							1972
692	677	743	469	695	882	885	1 1969
691	681	740	463	718	874	884	2
704	690	755	467	741	881	887	3
702	683	750	441	717	857	885	4
688	675	743	454	704	855	886	1 1970
688	676	736	460	698	860	885	2
699	687	738	489	737	872	881	3
685	681	730	435	726	850	873	4
688	675	733	470	712	848	876	1 1971
687	684	722	463	714	840	881	2
703	688	765	482	740	847	879	3
685	679	750	474	747	822	864	4
679	681	710	466	742	823	861	1 1972
686	678	737	487	749	808	860	2
697	684	750	510	764	829	859	3
						852	4

(a) Einschließlich Spiegeleisen und Hochofen-Ferromangan — je t Netto-
erzeugung
(b) Einschließlich unabhängige Stahlgießereien

(a) Met inbegrip van spiegelijzer en hoogoven-ferromangaan — per ton v.d.
nettostaalproductie
(b) Met inbegrip van de onafhankelijke staalgietereien

Consommation de ferraille (a), par service

Consumo di rottame (a), per reparto

1000 t

Zeit Période Periodo Tijdvak	Deutschland (BR)	France	Italia	Nederland	UEBL · BLEU		EGKS CECA
					Belgique België	Luxembourg	
	1	2	3	4	5	6	7
A) Schrottverbrauch in den Hochöfen (b) · A) Consommation de ferraille dans les hauts fourneaux (b)							
<i>A) Consumo di rottame negli altiforni (b) · A) Verbruik van schroot in de hoogovens (b)</i>							
1969	518	204	40	—	206	237	1 204
1970	533	282	54	—	258	329	1 457
1971	543	135	57	—	163	227	1 123
1972	699	171	—	—	191	160	—
1969 1	152	73	6	—	56	51	338
2	117	51	10	—	57	41	276
3	113	32	17	—	45	58	265
4	136	47	8	—	47	86	324
1970 1	158	79	8	—	68	04	417
2	163	96	22	—	00	15	496
3	130	53	15	—	60	184	342
4	82	54	9	—	130	126	201
1971 1	126	39	14	—	37	60	276
2	150	41	14	—	55	77	337
3	143	21	15	—	41	53	273
4	124	33	9	—	28	38	232
1972 1	154	33	8	—	53	37	285
2	178	48	7	—	45	42	320
3	177	35	9	—	42	54	317
4	189	50	—	—	51	26	—
B) Schrottverbrauch in den Stahlwerken · B) Consommation de ferraille dans les aciéries							
<i>B) Consumo di rottame nelle acciaierie · B) Verbruik van schroot in de staalfabrieken</i>							
1969	18 083	7 709	10 390	1 868	2 986	1 271	42 307
1970	18 124	8 347	11 026	2 049	3 156	1 283	43 986
1971	16 053	7 871	10 881	2 015	3 232	1 273	41 325
1972	17 628	8 245	—	—	4 110	1 429	—
1969 1	4 497	2 018	2 780	473	694	312	10 774
2	4 423	2 028	2 871	448	748	312	10 830
3	4 527	1 634	2 513	442	697	319	10 132
4	4 635	2 028	2 193	504	847	328	10 534
1970 1	4 721	2 182	2 754	531	768	330	11 286
2	4 750	2 185	2 911	540	862	334	11 581
3	4 608	1 850	2 626	484	769	317	10 654
4	4 045	2 130	2 735	494	758	302	10 464
1971 1	4 365	2 187	2 669	479	837	310	10 847
2	4 105	1 987	2 688	506	860	311	10 456
3	4 088	1 615	2 531	520	815	334	9 902
4	3 494	2 079	2 994	510	720	319	10 116
1972 1	4 101	2 106	3 059	501	999	345	11 113
2	4 387	2 125	3 062	529	1 077	353	11 533
3	4 545	1 761	2 838	492	919	366	10 921
4	4 595	2 250	—	—	1 114	364	—

(a) Vieilles fontes incluses
 (b) Y compris fours électriques à fonte et installations d'agglomérations
 (c) Pour fer au paquet et produits usagés relaminés

(a) Rottami di ghisa inclusi
 (b) Ivi compresi i forni elettrici per ghisa e impianti di agglomerazione
 (c) Per ferro a pacchetti e rilaminazioni

Verbrauch an Schrott (a) nach Anlagen

Verbruik van schroot (a) per installatie

96

1000 t

Deutschland (BR)	France	Italia	Nederland	UEBL · BLEU		EGKS CECA	Zeit Période Periodo Tijdvak
				Belgique België	Luxembourg		
8	9	10	11	12	13	14	
C) Schrottverbrauch in den Walzwerken (c) · C) Consommation de ferraille dans les laminoirs (c)							
<i>C) Consumo di rottame nei laminatoi (c) · C) Verbruik van schroot in de walsen</i>							
12	123	79	—	—	—	214	1969
11	131	81	—	—	—	222	1970
7	125	78	—	—	—	210	1971
7	131	—	—	—	—	—	1972
2	29	15	—	—	—	46	3 1970
3	33	19	—	—	—	55	4
2	32	17	—	—	—	51	1 1971
2	32	17	—	—	—	51	2
1	26	21	—	—	—	48	3
2	35	23	—	—	—	60	4
2	38	18	—	—	—	58	1 1972
2	32	18	—	—	—	52	2
1	25	19	—	—	—	45	3
2	37	—	—	—	—	—	4
D) Schrottverbrauch in den unabh. Stahlgießereien · D) Consomm. de ferraille dans les fonderies d'acier indép.							
<i>D) Consumo di rottame nelle fonderie di acciaio indep. · D) Verbruik van schroot in de onafh. staalgieterijen</i>							
480	356	110 r	14 r	75	—	1 037	1969
490	362	123	20 r	78	—	1 073	1970
475	372	143	21	74	—	1 085	1971
414	—	—	—	60	—	—	1972
120	68	30	5	17	—	240	3 1970
126	100	33	5	21	—	285	4
126	103	35	5	22	—	290	1 1971
120	101	40	5	19	—	286	2
119	73	31	5	16	—	245	3
109	95	37	6	17	—	264	4
108	96	41	4	16	—	264	1 1972
106	88	41	4	16	—	256	2
100	66	35	5	12	—	218	3
100	—	—	—	—	—	—	4
E) Schrottverbrauch insgesamt · E) Consommation totale de ferraille							
<i>E) Consumo totale di rottame · E) Verbruik van schroot in totaal</i>							
19 093	8 392	10 620	1 882	3 267	1 508	44 762	1969
19 158	9 122	11 283	2 069	3 492	1 612	46 737	1970
17 078	8 503	11 159	2 036	3 467	1 500	43 743	1971
18 429	—	—	—	4 221	1 589	—	1962
4 860	2 000	2 686	489	846	401	11 282	3 1970
4 257	2 317	2 796	499	809	328	11 006	4
4 619	2 361	2 735	484	894	370	11 463	1 1971
4 377	2 161	2 759	511	934	388	11 130	2
4 351	1 735	2 598	524	872	387	10 467	3
3 729	2 242	3 063	516	765	357	10 672	4
4 365	2 273	3 126	505	1 068	382	11 721	1 1972
4 673	2 293	3 128	533	1 138	395	12 160	2
4 823	1 887	2 901	497	973	420	11 501	3
4 886	—	—	—	1 181	390	—	4

(a) Einschließlich Gußbruch
 (b) Einschließlich Elektro-Roheisenöfen und Sinteranlagen
 (c) Für Schweißisenpakete und zum Weiterauswalzen verbrauchtes Material
 (kein Halbzeug)

(a) Met inbegrip van gegoten schroot
 (b) Met inbegrip van elektrische ruwijzerovens en sinterinstallaties
 (c) Voor pakketijzer en gebruikte produkten rechtstreeks bestemd voor herwalsing (geen halffabrikaten)

Consommation de ferraille par tonne de fonte produite dans les installations productrices de fonte (a)

Consumo di rottame per tonnellata di ghisa prodotta nelle installazioni produttrici di ghisa (a)

Verbrauch an Schrott in den Roheisenerzeugungsanlagen (a) pro Tonne erzeugten Roheisens

Verbruik van schroot in de produktie-installaties voor ruwijzer (a) per ton geproduceerd ruwijzer

kg/t

Zeit Période Periodo Tijdvak	Deutschland (BR)	France	Italia	Nederland	UEBL - BLEU		EGKS CECA
					Belgique België	Luxembourg	
1969	15	11	5	—	18	49	15
1970	16	14	6	—	24	68	18
1971	18	7	6	—	16	50	15
1972	22	8			15	34	
1969 1	19	16	3	—	20	27	17
2	14	11	5	—	20	34	14
3	13	8	9	—	16	47	14
4	16	9	5	—	16	69	16
1970 1	18	15	4	—	26	83	20
2	19	19	10	—	34	91	24
3	15	12	7	—	22	70	17
4	11	9	5	—	11	23	10
1971 1	16	7	6	—	13	53	14
2	19	8	7	—	19	67	18
3	18	5	7	—	15	44	15
4	19	4	4	—	13	35	13
1972 1	21	7	4	—	18	33	14
2	22	8	3	—	15	36	16
3	21	8	2	—	15	44	16
4	23	9			13	22	

(a) Y compris consommation de ferraille dans les fours électriques à fonte
Ivi compreso il consumo di rottame nei forni elettrici per ghisa

(a) Einschließlich Schrottverbrauch in Elektro-Roheisenöfen
Met inbegrip van het verbruik van schroot in de elektrische ruwijzerovens

Consommation de fonte, de spiegel et de ferro-manganèse carburé, pour la production d'acier

Verbrauch an Roheisen, Spiegeleisen und Hochofen-Ferromangan für die Stahlerzeugung

98

Consumo di ghisa, di ghisa specular e di ferro-manganese carburato per la produzione di acciaio

Verbruik van ruwijzer, spiegelijzer en hoogovenferromangaan voor de staalproductie

DEUTSCHLAND (BR) · FRANCE · ITALIA

1000 t

Zeit Période Periodo Tijdvak	Roheisen (a) · Fonte (a) Ghisa (a) · Ruwijzer (a)			Spiegeleisen und Hochofen-Ferromangan Spiegel et ferro-manganèse carburé Ghisa specular e ferro-manganese carburato Spiegelijzer en hoogoven-ferromangaan			Insgesamt · Total Totale · Totaal		
	Stahlwerke Aciéries Acciaierie Staalfabrieken	Unabh. Stahl- gießereien Fonderies d'acier indép. Fonderie di acciaio indep. Onafh. staal- gieterijen	Insgesamt Total Totale Totaal	Stahlwerke Aciéries Acciaierie Staalfabrieken	Unabh. Stahl- gießereien Fonderies d'acier indép. Fonderie di acciaio indep. Onafh. staal- gieterijen	Insgesamt Total Totale Totaal	Stahlwerke Aciéries Acciaierie Staalfabrieken	Unabh. Stahl- gießereien Fonderies d'acier indép. Fonderie di acciaio indep. Onafh. staal- gieterijen	Insgesamt Total Totale Totaal
Deutschland (BR)									
1969	30 635	8	30 643	315	3	318	30 950	11	30 966
1970	30 309	9	30 318	308	3	311	30 617	12	30 629
1971	27 237	9	27 246	269	3	272	27 506	12	27 518
1972	29 449	7	29 456	276	2	278	29 725	9	29 734
1970 1	7 742	2	7 744	80	1	81	7 822	3	7 825
2	7 818	2	7 820	78	1	79	7 896	3	7 899
3	7 895	2	7 897	78	1	79	7 973	3	7 976
4	6 853	3	6 856	72	1	73	6 925	3	6 920
1971 1	7 215	3	7 218	74	1	75	7 289	3	7 292
2	7 020	2	7 022	70	1	71	7 090	3	7 093
3	7 089	2	7 091	68	1	69	7 157	2	7 159
4	5 883	2	5 885	57	1	58	5 940	3	5 943
1972 1	6 891	2	6 893	65	1	66	6 956	2	6 958
2	7 258	2	7 260	69	1	70	7 327	2	7 329
3	7 738	1	7 739	72	1	73	7 810	2	7 812
4	7 563	2	7 565	71	1	72	7 634	3	7 637
France									
1969	16 586	11	16 597	207	13	229	16 793	23	16 816
1970	17 272	17	17 289	214	7	221	17 486	24	17 510
1971	16 715	20	16 735	206	9	215	16 921	29	16 950
1972	17 406			197			17 603		
1970 1	4 612	4	4 616	58	2	60	4 670	6	4 676
2	4 518	4	4 522	55	2	57	4 573	7	4 580
3	3 804	3	3 807	46	1	47	3 851	4	3 858
4	4 337	5	4 342	55	2	57	4 392	7	4 399
1971 1	4 483	6	4 489	57	2	59	4 540	7	4 547
2	3 954	5	3 959	51	2	53	4 005	7	4 012
3	3 751	4	3 755	42	2	44	3 793	6	3 799
4	4 527	6	4 533	56	4	60	4 583	9	4 592
1972 1	4 338	6	4 344	55	2	57	4 393	7	4 400
2	4 525	5	4 530	50	2	52	4 575	7	4 582
3	3 916			41			3 958		
4	4 629			50			4 679		
Italia									
1969	7 465	2	7 467	84	1	85	7 549	3	7 552
1970	7 825	2	7 827	93	1	94	7 918	3	7 922
1971	8 130	2	8 132	97	1	98	8 227	3	8 230
1972									
1970 1	1 930	1	1 931	24	0	24	1 954	1	1 955
2	2 078	1	2 079	26	0	26	2 104	1	2 105
3	2 073	1	2 074	24	0	24	2 097	1	2 098
4	1 744		1 745	20	0	20	1 763		1 764
1971 1	1 983	1	1 984	24	0	24	2 007	1	2 008
2	1 941	1	1 942	24	0	24	1 965	1	1 966
3	1 957	1	1 958	23	0	23	1 981	1	1 982
4	2 249	1	2 250	27	0	27	2 276	1	2 277
1972 1	2 258	1	2 259	27	0	27	2 285	1	2 286
2	2 419	1	2 420	26	0	26	2 446	1	2 447
3	2 431	1	2 432	26	0	26	2 457	1	2 458
4									

(a) Toutes catégories, excepté celles des colonnes 4 à 6
Tutte le categorie eccettuate quelle delle colonne da 4 a 6

(a) Alle Sorten, ausgenommen diejenigen der Spalten 4 bis 6
Alle soorten, met uitzondering van die der kolommen 4 tot 6

Consommation de fonte, de spiegel et de ferro-manganèse carburé, pour la production d'acier

Consumo di ghisa, di ghisa speculare e di ferro-manganese carburato per la produzione d'acciaio

Verbrauch an Roheisen, Spiegeleisen und Hochofen-Ferromangan für die Stahlerzeugung

Verbruik van ruwijzer, spiegelijzer en hoogovenferromangaan voor de staalproductie

NETERLAND · BELGIQUE / BELGIË · LUXEMBOURG

1000 t

Zeit Période Periodo Tijdvak	Roheisen (a) · Fonte (a) Ghisa (a) · Ruwijzer (a)			Spiegeleisen und Hochofen-Ferromangan Spiegel et ferro-manganèse carburé Ghisa speculare e ferro-manganese carburato Spiegelijzer en hoogoven-ferromangaan			Insgesamt · Total Totale · Totaal		
	Stahlwerke Aciéries Acciaierie Staalfabrieken	Unabh. Stahl- gießereien Fonderies d'acier indép. Fonderie di acciaio indep. Onafh. staal- gieterijen	Insgesamt Total Totale Totaal	Stahlwerke Aciéries Acciaierie Staalfabrieken	Unabh. Stahl- gießereien Fonderies d'acier indép. Fonderie di acciaio indep. Onafh. staal- gieterijen	Insgesamt Total Totale Totaal	Stahlwerke Aciéries Acciaierie Staalfabrieken	Unabh. Stahl- gießereien Fonderies d'acier indép. Fonderie di acciaio indep. Onafh. staal- gieterijen	Insgesamt Total Totale Totaal
Nederland									
1969	3 349	0	3 349	29	0	29	2 694	0	3 378
1970	3 568	0	3 568	29	0	29	3 378	0	3 597
1971	3 667	0	3 667	27	0	27	3 597	0	3 694
1972									
1970 1	889	0	889	8	0	8	897	0	897
2	890	0	890	7	0	7	897	0	897
3	899	0	899	6	0	6	905	0	905
4	891	0	891	7	0	7	898	0	898
1971 1	828	0	828	7	0	7	835	0	835
2	873	0	873	6	0	6	879	0	885
3	956	0	956	7	0	7	963	0	963
4	1 011	0	1 011	7	0	7	1 018	0	1 018
1972 1	991	0	991	7	0	7	998	0	998
2	1 067	0	1 067	7	0	7	1 074	0	1 075
3	1 056	0	1 056	7	0	7	1 063	0	1 063
4									
Belgique / België									
1969	11 040	3	11 043	154	1	155	11 194	4	11 198
1970	10 689	3	10 692	140	2	142	10 829	5	10 834
1971	10 353	2	10 355	96	2	98	10 449	4	10 453
1972	8 868	2	8 870	108	1	109	8 976	3	8 979
1970 1	2 558	1	2 559	35	0	35	2 593	1	2 594
2	2 929	1	2 930	33	0	33	2 962	1	2 963
3	2 693	1	2 694	36	0	36	2 729	1	2 730
4	2 502	1	2 509	37	0	37	2 545	1	2 546
1971 1	2 767	1	2 768	27	0	27	2 794	1	2 795
2	2 768	1	2 769	24	0	24	2 792	1	2 793
3	2 692	1	2 693	23	0	23	2 715	1	2 716
4	2 125	1	2 126	22	0	22	2 147	1	2 148
1972 1	2 902	0	2 902	29	0	29	2 931	1	2 932
2	2 977	0	2 977	27	0	27	3 004	1	3 005
3	2 728	0	2 728	25	0	25	2 753	1	2 753
4	3 163	1	3 164	27	0	27	3 190	1	3 191
Luxembourg									
1969	4 837	—	4 837	50	—	50	4 887	—	4 887
1970	4 765	—	4 765	51	—	51	4 816	—	4 816
1971	4 536	—	4 536	51	—	51	4 587	—	4 587
1972	4 629	—	4 629	53	—	53	4 682	—	4 682
1970 1	1 248	—	1 248	14	—	14	1 262	—	1 262
2	1 261	—	1 261	13	—	13	1 274	—	1 274
3	1 179	—	1 179	12	—	12	1 191	—	1 191
4	1 077	—	1 077	12	—	12	1 089	—	1 089
1971 1	1 119	—	1 119	13	—	13	1 132	—	1 132
2	1 145	—	1 145	13	—	13	1 158	—	1 158
3	1 211	—	1 211	14	—	14	1 211	—	1 211
4	1 060	—	1 060	12	—	12	1 072	—	1 072
1972 1	1 129	—	1 129	13	—	13	1 142	—	1 142
2	1 155	—	1 155	13	—	13	1 168	—	1 168
3	1 200	—	1 200	13	—	13	1 213	—	1 213
4	1 146	—	1 146	12	—	12	1 159	—	1 159

(a) Toutes catégories, excepté celles des colonnes 4 à 6
Tutte le categorie eccettuate quelle delle colonne da 4 a 6

(a) Alle Sorten, ausgenommen diejenigen der Spalten 4 bis 6
Alle soorten, met uitzondering van die der kolommen 4 tot 6

Production de coke de four des cokeries sidérurgiques de l'ensemble de la Communauté

Erzeugung der Hüttenkokereien an Hochofenkoks in der Gemeinschaft

100

Produzione di coke da forno delle cokerie siderurgiche dell'insieme della Comunità

Produktie van hoogovenkokes in de hoogovenkokesfabrieken verbonden aan de ijzer- en staalindustrie van de Gemeenschap

1000 t — %

Zeit Période Periodo Tijdvak	Erzeugung insgesamt Production totale Produzione totale Totale produktie	Darunter Hüttenkokereien · Dont cokeries sidérurgiques Di cui cokerie siderurgiche · Waarvan hoogoven cokesfabrieken						Sp. 8 Sp. 1 Col. 8 × 100 Col. 1 Col. 8 × 100 Col. 1 Col. 8 × 100 Kol. 1	
		Großkoks Gros coke Coke grosso Grove cokes	Gießereikoks Coke de fond. Coke da fond. Gieterijcokes > 80 mm	Breckkoks · Coke Coke · Cokes		Koksgrus Poussier d.c. Polvere di c. Cokesgruis < 10 mm	Sonstiger Autre Altro Andere		Insgesamt Total Totale Totaal
				80—60 60—40	40—20 20—10				
1	2	3	4	5	6	7	8	9	
1969	68 436	20 370	1	.	.	1 067	112	21 550	31,5
1970	70 249	24 304	15	.	.	1 199	7	25 525	36,3
1971	65 682	23 752	4	.	.	1 520	95	25 373	38,6
1970 I	5 810	1 902	1	.	.	96	—	1 999	34,5
II	5 309	1 774	1	.	.	88	—	1 862	35,1
III	5 969	2 034	1	.	.	107	—	2 141	35,9
IV	5 814	2 027	2	.	.	99	—	2 128	36,6
V	6 012	2 125	2	.	.	101	1	2 227	37,0
VI	5 831	2 058	1	.	.	101	—	2 160	37,0
VII	6 022	2 120	2	.	.	104	—	326	38,6
VIII	5 985	2 119	1	.	.	103	—	223	37,1
IX	5 825	2 071	1	.	.	99	—	171	37,3
X	5 978	2 064	1	.	.	100	6	2 170	36,3
XI	5 762	1 974	1	.	.	98	—	2 072	36,0
XII	5 931	2 037	1	.	.	102	—	2 139	36,1
1971 I	5 950	2 095	0	.	.	103	—	2 198	36,9
II	5 335	1 892	0	.	.	115	—	2 007	37,6
III	5 850	2 071	0	.	.	122	—	2 193	37,5
IV	5 657	1 982	0	.	.	123	35	2 141	37,8
V	5 810	2 114	0	.	.	192	10	2 317	39,9
VI	5 415	1 991	0	.	.	113	29	2 134	39,4
VII	5 336	2 006	0	.	.	125	3	2 133	40,0
VIII	5 263	1 969	1	.	.	125	5	2 102	39,9
IX	5 196	1 956	0	.	.	130	7	2 094	40,3
X	5 407	1 954	1	.	.	131	4	2 089	38,6
XI	5 200	1 875	1	.	.	124	—	2 000	38,5
XII	5 240	1 847	1	.	.	117	2	1 966	37,5

(a) 10-60

(b) Y compris colonnes 4 et 5 à partir de 1968.

(b) Einschließlich Spalten 4 und 5 ab 1968.

(b) Met inbegrip Kol. 4 en 5 vanaf 1968.

(b) Ivi compresi col. 4 e 5 dal 1968.

Consommation de coke (a), par service, et d'autres combustibles solides (ensembles CECA) dans les usines sidérurgiques de la Communauté (b) (cokeries sidérurgiques exclues)

Consumo di coke (a), per installazioni, e consumo di altri combustibili solidi (insieme della CECA) negli stabilimenti siderurgici della Comunità (b) (cokerie siderurgiche escluse)

1000 t

Zeit Période Periodo Tijdvak	Deutschland (BR)	France	Italia	Nederland	UEBL · BLEU		EGKS CECA	
					Belgique België	Luxembourg		
	1	2	3	4	5	6	7	
A) Koksverbrauch in den Hüttensinteranlagen · Consommation de coke dans les installations d'agglomération								
A) Consumo di coke negli impianti di agglomerazione · Verbruik van cokes in de sinterinstallaties								
1969	2 277	749r	474	163	611	221	4 494	
1970	2 239	847r	524	214	605	233	4 662	
1971	2 179	807	513	225	598	230	4 552	
1972	2 448	706			654	219		
1969	1	552	204	129	26	153	55	1 119
	2	564	179	123	30	155	55	1 106
	3	565	169	115	62	147	51	1 109
	4	597	196	107	44	157	59	1 160
1970	1	560	228	128	55	143	60	1 174
	2	554	195	133	55	149	58	1 144
	3	583	196	134	53	160	58	1 184
	4	542	227	129	51	153	58	1 160
1971	1	598	217	138	58	157	57	1 225
	2	535	202	116	60	152	59	1 124
	3	542	185	121	51	162	61	1 122
	4	504	203	138	56	127	52	1 080
1972	1	621	192	138	58	158	60	1 226
	2	560	190	145	58	159	56	1 168
	3	610	150	148	50	150	55	1 163
	4	657	174			187	48	
B) Koksverbrauch in den Hochöfen (c) · Consommation de coke dans les hauts fourneaux (c)								
B) Consumo di coke negli altiforni (c) · Verbruik van cokes in de hoogovens (c)								
1969	19 038	11 817	4 040	1 801	6 824	3 580	47 100	
1970	18 726	12 043	4 376	1 739	6 419	3 510	46 873	
1971	15 638	10 894	4 496	1 787	5 991	3 133	41 939	
1972	15 598	10 695			6 654	3 014		
1969	1	4 452	3 043	1 044	385	1 696	879	11 599
	2	4 646	3 027	1 073	460	1 671	897	11 774
	3	4 922	2 576	1 028	485	1 682	912	11 605
	4	4 918	3 172	895	471	1 773	892	12 121
1970	1	4 810	3 208	1 093	443	1 567	896	12 007
	2	4 810	3 084	1 094	446	1 719	902	12 045
	3	4 885	2 734	1 140	424	1 606	879	11 668
	4	4 281	3 017	1 048	426	1 527	832	11 132
1971	1	4 262	3 008	1 138	400	1 615	826	11 249
	2	4 131	2 669	1 077	430	1 603	782	10 692
	3	3 998	2 422	1 074	483	1 553	807	10 337
	4	3 248	2 795	1 206	474	1 220	718	9 661
1972	1	3 599	2 784	1 150	458	1 655	749	10 395
	2	3 878	2 736	1 189	491	1 680	759	10 733
	3	4 074	2 364	1 257	497	1 535	775	10 502
	4	4 047	2 812			1 787	732	

(a) Y compris semi-coke et poussier de coke
(b) Non compris les fonderies d'acier indépendantes
(c) Y compris fours électriques à fonte

(a) Compresi semi-coke e polvere di coke
(b) Non comprese le fonderie di acciaio indipendenti
(c) Inclusi forni elettrici per ghisa

Verbrauch an Koks (a) nach Anlagen sowie Verbrauch an anderen festen Brennstoffen (EGKS insgesamt) in den Werken der Eisen- und Stahlindustrie der Gemeinschaft (b) (ohne Hüttenkokereien)

101

Verbruik van cokes (a) per installatie, verbruik van andere vaste brandstoffen (totaal van de EGKS) in de ijzer- en staalindustrie van de Gemeenschap (b) (hoogovenkokesfabrieken niet inbegrepen)

1000

Deutschland (BR)	France	Italia	Nederland	UEBL · BLEU		EGKS · CECA			Zeit Période Periodo Tijdvak
				Belgique België	Luxembourg	Koks insgesamt	Steinkohlen und -briketts Houille et briquettes	Braunkohlen und -briketts Lignite de briquettes de lignite	
						Total coke			
8	9	10	11	12	13	14	15	16	

C) Koksverbrauch für sonstige Zwecke in der Eisen- und Stahlindustrie · Consommation de coke pour autres usages dans la sidérurgie

C) Consumo di coke per altri impieghi nell'industria siderurgica · Verbruik van cokes voor andere verbruiksdoeleinden in de ijzer- en staalindustrie

148	250r	74	19	24	18	534			1969
128	190r	64	6	29	17	434			1970
94	180	49	5	19	17	364			1971
100	120			16	16				1972
42	75	18	0	7	6	148			1 1969
31	57	21	15	6	4	135			2
32	45	18	2	0	4	101			3
42	73	17	2	11	5	150			4
42	61	16	3	8	7	137			1 1970
27	47	20	1	9	3	107			2
28	43	18	1	10	2	103			3
31	39	10	1	1	4	86			4
29	66	21	1	2	6	125			1 1971
16	41	6	1	3	3	70			2
25	28	15	1	9	4	82			3
23	45	8	2	5	5	88			4
27	44	18	4	4	3	99			1 1972
23	39	3	11	5	4	85			2
24	14	2	2	3	3	50			3
27	22			4	5				4

D) Verbrauch an Koks und sonstigen festen Brennstoffen insgesamt · Consommation totale de coke et d'autres combustibles solides

D) Consumo totale di coke e di altri combustibili solidi · Verbruik van cokes en van andere vaste brandstoffen in totaal

21 464	12 816	4 588	1 983	7 459	3 819	52 130	4 115	111	1969
21 153	13 080	4 963	1 959	7 053	3 760	51 967	3 931	109	1970
17 911	11 881	5 058	2 017	6 609	3 380	46 856	3 912	122	1971
18 146	11 520			7 319	3 249				1972
5 146	3 322	1 191	411	1 856	940	12 867	1 234	32	1 1969
5 241	3 263	1 217	505	1 831	956	13 014	951	27	2
5 519	2 790	1 161	549	1 829	967	12 815	847	27	3
5 557	3 441	1 019	517	1 942	956	13 432	1 082	25	4
5 412	3 497	1 237	501	1 718	963	13 328	1 147	27	1 1970
5 391	3 326	1 247	502	1 877	963	13 306	914	20	2
5 496	2 974	1 292	478	1 777	939	12 956	805	22	3
4 854	3 283	1 187	478	1 681	894	12 377	1 065	40	4
4 889	3 291	1 297	459	1 775	889	12 600	1 056	35	1 1971
4 682	2 912	1 199	491	1 758	844	11 886	927	21	2
4 565	2 635	1 210	535	1 724	872	11 541	847	36	3
3 775	3 043	1 352	532	1 352	775	10 829	1 082	30	4
4 247	3 020	1 306	525	1 824	812	11 734	1 113	30	1 1972
4 461	2 965	1 337	560	1 858	819	12 000	1 022	36	2
4 708	2 528	1 409	549	1 689	833	11 716	836	31	3
4 730	3 008			1 978	785				4

(a) Einschließlich Schmelzkoks und Koksgrus
(b) Ohne Verbrauch der unabhängigen Stahlgießereien
(c) Einschließlich Elektro-Roheisenöfen

(a) Met inbegrip van halfcokes en cokesgruis
(b) Verbruik der onafhankelijke staalgietereien niet inbegrepen
(c) Met inbegrip van elektrische ruwijzerovens

Consommation de coke (a), par tonne de produit obtenu, dans les installations d'agglomération et dans les installations productrices de fonte

Consumo di coke (a), per tonnellata di prodotto ottenuto, negli impianti di agglomerazione e nelle installazioni produttrici di ghisa

Verbrauch an Koks (a) pro Tonne erzeugten Sinters bzw. Roheisens in den Hüttensinteranlagen sowie in den Roheisen-Erzeugungsanlagen

Verbruik van cokes (a) per ton geproduceerd sinter in de sinterinstallaties en per tons geproduceerd ruwijzer in de installaties voor de produktie van ruwijzer

kg/t

Zeit Période Periodo Tijdvak	Deutschland (BR)	France	Italia	Nederland	UEBL · BLEU		EGKS CECA
					Belgique België	Luxembourg	
In den Hüttensinteranlagen (b) · Dans les installations d'agglomération (b)							
<i>Negli impianti di agglomerazione (b) · In de sinterinstallaties (b)</i>							
1969	67	28	56	48	62	42	51
1970	64	31	58	68	61	44	52
1971	66	28	59	68	61	56	50
1972	68	22			59	30	
1969							
1	67	27	58	31	65	43	51
2	67	23	54	35	61	44	49
3	65	24	52	70	60	40	51
4	68	24	58	54	59	40	50
1970							
1	65	29	58	68	62	46	52
2	63	26	58	69	57	43	49
3	65	27	57	65	61	43	52
4	64	28	60	66	63	44	51
1971							
1	68	29	63	72	63	43	53
2	64	28	58	75	58	38	50
3	65	29	57	63	62	33	50
4	68	26	59	64	61	31	48
1972							
1	71	24	58	64	61	35	50
2	63	23	54	61	58	31	46
3	67	20	55	54	56	29	48
4	69	20			61	26	
Direkter Einsatz in den Hochöfen (c) · Enfournement direct dans les hauts fourneaux (c)							
<i>Infornamento diretto negli altiforni (c) · Direkt verbruik in de hoogovens (c)</i>							
1969	564	652	518	520	603	736	594
1970	559	629	524	484	586	730	582
1971	521	595	526	475	569	683	554
1972	487	563			559	645	
1969							
1	565	657	513	484	610	751	596
2	565	647	499	544	588	749	591
3	563	657	522	541	606	737	594
4	564	648	535	511	602	708	593
1970							
1	562	633	525	485	603	715	587
2	557	621	502	489	578	711	576
3	562	646	528	477	581	735	585
4	553	617	542	485	584	762	581
1971							
1	536	607	526	487	575	730	567
2	531	600	519	477	566	678	557
3	516	596	529	490	568	676	550
4	499	576	527	452	569	664	539
1972							
1	485	568	513	445	564	662	529
2	486	556	501	444	558	650	523
3	489	567	510	459	560	644	525
4	489	562			558	626	

(a) Y compris semi-coke et poussier de coke
Compresi semi-coke e polvere di coke

(b) En kg par t d'agglomérés produite
In kg per t di agglomerati prodotti

(c) Y compris fours électriques à fonte
Inclusi forni elettrici per ghisa

(a) Einschließlich Schmelzkoks und Koksgrus
Met inbegrip van halfcokes en cokesgruis

(b) In kg pro Tonne erzeugten Sinters
In kg per ton geproduceerd sinter

(c) Einschließlich Elektro-Roheisenöfen
Met inbegrip van elektrische ruwijzerovens

Réceptions de combustibles solides des usines sidérurgiques de l'ensemble de la Communauté (a) (cokeries sidérurgiques exclues)

Zugänge an festen Brennstoffen bei den Hüttenwerken der Gemeinschaft (a) (ohne Hüttenkokereien)

103

Arrivi di combustibili solidi negli stabilimenti siderurgici dell'insieme della Comunità (a) (cokerie siderurgiche escluse)

Aanvoer van vaste brandstoffen bij de ijzer- en staalindustrie van de Gemeenschap (a) (hoogovenkokeriesfabrieken niet inbegrepen)

1000 t

Zeit Période Periodo Tijdvak	Arten · Nature · Natura · Soorten				Insgesamt Total Totale Totaal	Herkunft · Provenance · Provenienza · Herkomst			Dritte Länder Pays tiers Paesi terzi Derde landen
	Koks und Steinkohlen-schwelkokoks Cokes et semi-coke de houille Coke e semi-coke di carbon fossile Cokes en steenkoolhalfcokes	Koksgrus Poussier de coke Polvere di coke Cokesgruis	Steinkohlen und -briketts Houille et briquettes Carbon fossile e mattonelle Steenkool en -briketten (b)	Braunkohlen und -briketts Lignite et briquettes de lignite Lignite e mattonelle di lignite Bruinkool en -briketten (c)		EGKS · CECA			
						Hüttenkokereien Cokeries sidérurgiques propres Cokerie siderurgiche proprie Hoogovenkokeriesfabrieken	Sonstige Herkunft Autres provenances Altre provenienze Overige	Insgesamt Total Totale Totaal	
1	2	3	4	5	6	7	8	9	
1969	48 788	4 318	4 083	118	57 307	19 519	37 091	56 610	697
1970	49 079	4 408	4 143	128	57 758	21 956	34 967	56 929	835
1971	43 300	4 066	4 420	126	51 912	21 294	29 620	49 914	998
1967 1	10 524	983	1 117	60	12 683	4 121	8 517	12 637	46
2	10 320	1 036	977	55	12 388	4 289	8 048	12 337	52
3	10 407	1 002	853	52	12 314	4 278	7 978	12 257	58
4	10 976	1 011	1 128	39	13 154	4 480	8 637	13 117	37
1968 1	11 558	1 055	1 167	56	13 836	4 575	9 181	13 756	80
2	10 615	981	884	31	12 515	4 370	8 108	12 478	37
3	11 187	994	852	27	13 060	4 365	8 658	13 023	37
4	12 045	1 068	1 030	42	14 184	4 559	9 590	14 149	34
1969 1	11 957	1 059	1 209	34	14 259	4 780	9 397	14 177	83
2	12 300	1 077	1 017	33	14 426	4 892	9 334	14 226	200
3	12 079	1 078	816	26	14 000	4 850	8 973	13 823	177
4	12 453	1 105	1 041	26	14 625	4 998	9 391	14 388	237
1970 1	12 260	1 065	1 164	28	14 517	5 538	8 878	14 415	102
2	12 726	1 131	1 007	26	14 890	5 606	9 061	14 667	223
3	12 457	1 100	912	27	14 496	5 465	8 780	14 245	252
4	11 636	1 111	1 060	47	13 854	5 347	8 249	13 596	258
1971 1	11 533	1 013	1 194	29	13 769	5 362	8 172	13 534	236
2	11 079	1 028	1 127	27	13 261	5 413	7 553	12 966	295
3	10 660	1 057	963	37	12 718	5 366	7 075	12 441	277
4	10 028	968	1 135	33	12 164	5 153	6 820	11 973	191
1972 1	10 583	932	934	29	12 478	5 459	6 836	12 295	183
2	11 156	1 048	1 023	36	13 263	5 656	7 389	13 045	218
3	10 719	1 026	868	39	12 652	5 644	6 758	12 402	250

(a) Non compris les fonderies d'acier indépendantes
Non comprese le fonderie d'acciaio indipendenti

(b) Y compris poussières d'antracite
Ivi comprese le polveri di antracite

(c) Y compris le coke de lignite
Ivi compreso il coke di lignite

(a) Unabhängige Stahlgießereien nicht eingeschlossen
Onafhankelijke staalgieterijen niet inbegrepen

(b) Einschließlich Anthrazitstaub
Inclusief anthracietgruis

(c) Einschließlich Braunkohlenschwelkokoks
Inclusief bruinkoolcokes

Bilan de la consommation de combustibles et d'énergie dans la sidérurgie de la Communauté (sans les cokeries sidérurgiques, ni les fonderies d'acier indépendantes)
Consumo di combustibili e di energia nell'industria siderurgica della Comunità (non comprese le cokerie siderurgiche né le fonderie di acciaio indipendenti)

Gruppierung Libellé Descrizione Groepering	Einheit Unités Unità Eenheid	1966			1967			1968		
		Insgesamt Total Totale Totaal	darunter · dont di cui · waarvan		Insgesamt Total Totale Totaal	darunter · dont di cui · waarvan		Insgesamt Total Totale Totaal	darunter · dont di cui · waarvan	
			Hochöfen (e)	Strom- erzeugungs- anlagen		Hochöfen (e)	Strom- erzeugungs- anlagen		Hochöfen (e)	Strom- erzeugungs- anlagen
			Hauts fourneaux (e) Alti forni (e) Hoog- ovens (e)	Centrales électriques Centrali elettriche Elektrische centrales		Hauts fourneaux (e) Alti forni (e) Hoog- ovens (e)	Centrales électriques Centrali elettriche Elektrische centrales		Hauts- fourneaux (e) Alti forni (e) Hoog- ovens (e)	Centrales électriques Centrali elettriche Elektrische centrales
1	2	3	4	5	6	7	8	9		
I) COMBUSTIBLES SOLIDES: COMBUSTIBILI SOLIDI:										
1° Coke et semi-coke de houille Coke e semi-coke di carbon fossile	1 000 t	41 231	40 917	0	41 765	41 482	0	44 470	44 223	—
2° Poussier de coke Polvere di coke	»	4 131	3 864	50	4 340	4 074	29	4 427	4 236	24
3° Houille et briquettes (a) Carbon fossile e mattonelle (a)	»	4 360	1 030	1 989	4 073	1 128	1 799	3 867	1 371	1 583
4° Lignite et briquettes (b) Lignite e mattonelle (b)	»	267	114	53	221	108	47	142	70	18
Total · Totale	»	49 989	45 925	2 092	50 399	46 792	1 875	52 906	49 900	1 625
II) COMBUSTIBLES LIQUIDES: COMBUSTIBILI LIQUIDI:										
Fuel et gas-oil Olio combustibile e gasolio	1 000 t	6 462	1 555	617	6 945	1 871	760	7 396	2 194	734
III) GAZ : · GAS : (c)										
1° De hauts fourneaux des usines (c) Di altoforno degli stabilimenti	T cal	113 229	52 458	24 662	113 071	53 817	30 438	118 367	56 236	31 556
2° Des cokeries des usines Delle cokerie degli stabilimenti	»	17 442	1 083 (f)	1 925	17 671	2 542 (f)	1 615	18 394	2 784 (f)	2 031
3° D'autres sources Da altre fonti	»	28 900	1 041 (f)	642	31 769	965 (f)	1 245	38 654	2 168 (f)	3 051
Total · Totale	»	159 571	54 582	44 556	162 511	57 324	33 288	175 415	61 188	36 638
IV) ÉNERGIE ÉLECTRIQUE : ENERGIA ELETTRICA :										
Total · Totale	mio Kwh	32 984	5 284	1 075	34 662	5 980	1 062	37 266	6 457	1 089
Anhang Annexe Allegato Bijlage	Einheit Unités Unità Eenheid	Insgesamt Total Totale Totaal	darunter über Verteilernetz Dont au réseau Di cui alla rete di distribuzione waarvan aan het voorzieningsnet		Insgesamt Total Totale Totaal	darunter über Verteilernetz Dont au réseau Di cui alla rete di distribuzione waarvan aan het voorzieningsnet		Insgesamt Total Totale Totaal	darunter über Verteilernetz Dont au réseau Di cui alla rete di distribuzione waarvan aan het voorzieningsnet	
V) LIVRAISONS : · CONSEGNE :										
1° De gaz de haut fourneau Di gas d'altoforno	T cal	19 673			23 375			25 779		
2° D'électricité Di elettricità	mio Kwh	6 859	1 034		7 094	966		7 252	1 021	

(a) Y compris poussier d'antracite

(b) Y compris coke de lignite

(c) En Teracalories, pouvoir calorifique inférieur

(d) Directement à d'autres ateliers localement intégrés (excepté les fonderies d'acier) au réseau, à d'autres usines et aux cokeries sidérurgiques

(e) Y compris installations de préparation et d'agglomération de la charge

(f) En partie estimé

(a) Ivi comprese le polveri di antracite

(b) Ivi compreso il coke di lignite

(c) In Teracalorie sulla base dei poteri calorifici inferiori

(d) Direttamente ad altre officine localmente integrate (eccettuato le fonderie di acciaio), alla rete, ad altri stabilimenti e alle cokerie siderurgiche

(e) Ivi compresi gli impianti di preparazione e d'agglomerazione della carica

(f) In parte valutata

Verbrauch von Brennstoffen und Energie in der Eisen- und Stahlindustrie der Gemeinschaft (ohne Hüttenkokereien und unabhängige Stahlgießereien)


104

Verbruik van brandstoffen en energie bij de ijzer- en staalindustrie van de Gemeenschap (hoogovencokesfabrieken en onafhankelijke staalgietereien niet inbegrepen)

1969			1970			1971			Einheit	Gruppierung
Insgesamt Total Totale Totaal	darunter · dont di cui · waarvan		Insgesamt Total Totale Totaal	darunter · dont di cui · waarvan		Insgesamt Total Totale Totaal	darunter · dont di cui · waarvan			
	Hochöfen (e)	Strom- erzeugungs- anlagen		Hochöfen (e)	Strom- erzeugungs- anlagen		Hochöfen (e)	Strom- erzeugungs- anlagen		
	Hauts fourneaux (e) Alti forni (e) Hoog- ovens (e)	Centrales électriques Centrally eletttriche Elektrische centrales		Hauts fourneaux (e) Alti forni (e) Hoog- ovens (e)	Centrales électriques Centrally eletttriche Elektrische centrales		Hauts fourneaux (e) Alti forni (e) Hoog- ovens (e)	Centrales électriques Centrally eletttriche Elektrische centrales		
10	11	12	13	14	15	16	17	18		
47 483	47 165	0	47 174	46 993	4	42 274	42 013	0	1 000 t	I) FESTE BRENNSTOFFE : VASTE BRANDSTOFFEN :
4 554	4 288	15	4 642	4 506	6	4 490	4 416	7	»	1° Koks einschl. Steinkohlen- schwelkoks Cokes en steenkolenhalfcokes
4 030	1 775	1 581	3 899	2 048	1 328	4 111	2 407	1 040	»	2° Koksgruis Cokesgruis
104	2	—	100	89	—	113	105	—	»	3° Steinkohlen und -briketts (a) Steenkool en -briketten (a)
56 171	53 230	1 596	55 815	53 516	1 338	50 988	48 940	1 226	»	4° Braunkohlen und -briketts (b) Bruinkool en -briketten (b) Insgesamt · Totaal
8 071	2 795	692	8 541	3 433	694	8 411	3 848	719	1 000 t	II) FLÜSSIGE BRENNSTOFFE : VLOEIBARE BRANDSTOFFEN :
										Heizöl und Gasöl Stookolie en dieselolie
141 415	59 062	34 178	124 491	58 420	33 983	113 028	52 598	33 053	T cal	III) GAS : · GASSEN : (c)
20 608	5 074 (f)	2 261	25 389	4 463 (f)	4 386	32 665	6 188	4 864	»	1° Eigenes Gichtgas Eigen Hoogovengas
48 255	3 204	5 704	57 617	7 425	6 282	49 652	6 166	6 076	»	2° Aus eigener Kokerei Uit eigen cokesfabriek
210 278	67 340	42 143	207 497	70 308	44 651	195 345	64 952	43 993	»	3° Sonstiges Gas Andere gassen Insgesamt · Totaal
40 415	7 082	1 201	42 398	7 657	1 234	41 583	7 429	1 058	mio Kwh	IV) STROM : STROOM : Insgesamt · Totaal
Insgesamt Total Totale Totaal	darunter über Verteilernetz Dont au réseau Di cui alla rete di distribuzione waarvan aan het voorzieningsnet		Insgesamt Total Totale Totaal	darunter über Verteilernetz Dont au réseau Di cui alla rete di distribuzione waarvan aan het voorzieningsnet		Insgesamt Total Totale Totaal	darunter über Verteilernetz Dont au réseau Di cui alla rete di distribuzione waarvan aan het voorzieningsnet		Einheit	Anhang
(d)			(d)			(d)			Unités	Annexe
									Unità	Allegato
									Eenheid	Bijlage
30 847			30 243			15 775	3 820		T cal	V) ABGABEN : · LEVERINGEN ·
7 767	1 351		7 318	692		7 930	676		mio Kwh	1° Gichtgas Hoogovengas
										2° Strom · Elektriciteit

- (a) Einschließlich Anthrazitstaub
 (b) Einschließlich Braunkohlenschwelkoks und Brikettstaub
 (c) In Terakalorien auf der Basis des centeren Heizwerts
 (d) Unmittelbar an sonstige örtlich verbundene Betriebe (ohne örtlich ver-
 bundene Stahlformgießerei), an das Verteilernetz an andere Werke und
 die Hüttenkokereien
 (e) Einschließlich Anlagen für die Vorbereitung der Chargen und die Sinter-
 anlagen
 (f) Teilweise geschätzt

- (a) Antracietgruis inbegrepen
 (b) Bruinkoolcokes en briketstof inbegrepen
 (c) In Terakalorien op basis van de verbrandingswaarde
 (d) Rechtstreeks geleverd aan plaatselijk verbonden bedrijven (met uitzon-
 dering van de plaatselijk verbonden staalgietereien), aan de voorzienings-
 netten, aan andere fabrieken en aan de hoogovencokesfabrieken
 (e) Met inbegrip van sinter- en ertsvoorbereidingsinstallaties
 (f) Gedeeltelijk geschat



Teil I : Eisenschaffende Industrie

1^{ère} Partie : Sidérurgie proprement dite

1^a Parte : Siderurgia propriamente detta

1^o Deel : IJzer- en staalproducerende industrie

VII

Unabhängige Stahlgießereien
Fonderie di acciaio indipendenti

Fonderies d'acier indépendantes
Onafhankelijke staalgietereien

Production d'acier liquide pour moulage, par procédés, dans l'ensemble des fonderies d'acier indépendantes de la Communauté (a) (Quantités et importance relative)

Produzione di acciaio spillato per getti secondo il processo di fabbricazione delle fonderie di acciaio indipendenti della Comunità (a) (Quantità e importanza relativa)

Erzeugung von Flüssigstahl für Stahlguß nach Verfahren in den unabhängigen Stahlgießereien der Gemeinschaft (a) (Mengen und Anteil an der Gesamterzeugung)

Productie van vloeibaar staal voor gietwerk per procédé in de onafhankelijke staalgietereien van de Gemeenschap (a) (Hoeveelheden en aandeel in de totale produktie)

1000 t — %

Zeit Période Periodo Tijdvak	Nach Verfahren · Par procédés Secondo il processo di fabbricazione · Per procédé				Insgesamt Total Totale Totaal	In % d. Gesamterz. an Flüssigst. f. Stahlg. En % de la production tot. d'ac. liq. p. moulage In % della prod. tot. di acciaio spillato per getti In % van de tot. prod. van vloeibaar staal voor gietwerk
	S.M.-Stahl Martin Martinstaal	Elektrostahl Electrique Elettrico Elektrostaal	Bessemer	Sonstiger Autres Altri Andere		
	1	2	3	4		
1969	15	934	55	15	1 019	65,6
1970	17	933	45	15	1 070	66,7
1971	16	1 031	32	16	1 090	71,9
1972						
1971 VII	1	78	2	1	82	71,7
VIII	1	61	2	1	64	72,4
IX	2	92	3	1	98	73,5
X	2	88	3	1	94	74,6
XI	1	80	2	2	85	71,4
XII	1	85	2	2	89	73,6
1972 I	1	77	2	1	82	72,5
II	1	84	2	1	88	73,3
III	1	88	3	1	93	73,2
IV	1	79	2	1	83	75,4
V	1	79	2	1	83	71,5
VI	1	84	2	1	89	75,4
VII	1	67	1	1	70	73,6
VIII	0	56	1	1	58	74,4
IX						
X						
In % der Rohstahlerzeugung insgesamt · En % de la production totale d'acier brut In % della produzione di acciaio grezzo · In % van de totale produktie van ruwstaal						
1969	0,0	6,7	100,0	0,0	0,9	
1970	0,0	6,6	100,0	0,0	1,0	
1971	0,0	7,1	100,0	0,0	1,1	
1972						
1971 VII	0,0	6,8	100,0	0,0	0,9	
VIII	0,0	6,6	100,0	0,0	0,8	
IX	0,0	7,2	100,0	0,0	1,1	
X	0,0	6,6	100,0	0,0	1,1	
XI	0,0	6,5	100,0	0,0	1,0	
XII	0,0	6,5	100,0	0,0	1,0	
1972 I	0,0	6,3	100,0	0,0	1,0	
II	0,0	6,5	100,0	0,0	1,0	
III	0,0	6,4	100,0	0,0	1,0	
IV	0,0	6,5	10,0	0,0	1,0	
V	0,0	6,1	100,0	0,0	0,9	
VI	0,0	6,3	100,0	0,0	0,9	
VII	0,0	6,5	100,0	0,0	0,9	
VIII	0,0	5,6	100,0	0,0	0,7	

(a) Pour la France, fonderies autonomes et fonderies intégrées à d'autres industries que la sidérurgie
Per la Francia, fonderie autonome e fonderie integrate a industrie diverse dalla siderurgia

(a) Für Frankreich, selbständige Stahlgießereien und Stahlgießereien, die mit anderen Industrien als der Eisen- und Stahlindustrie verbunden sind
Voor Frankrijk, zelfstandige staalgietereien en staalgietereien, die met andere industrieën dan de ijzer- en staalindustrie verbonden zijn

Consommation de matières premières de l'ensemble des fonderies d'acier indépendantes de la Communauté

Rohstoffverbrauch in den unabhängigen Stahlgießereien der Gemeinschaft

106

Consumo di materie prime dell'insieme delle fonderie di acciaio indipendenti della Comunità

Grondstoffenverbruik van de onafhankelijke staalgietereien van de Gemeenschap

Zeit Période Periodo Tijdvak	Roheisen Fonte Ghisa Ruwijzer (a)	Spiegeleisen u. Hoch- ofen-Ferromangan Spiegel- et ferro- manganèse carburé Ghisa speculare e ferro-mn carburato Spiegelijzer en hoog- oven-ferromangaan (a)	Sonstige Ferrolegerungen Autres ferro-alliages Altre ferro leghe Andere ferrolegeringen	Schrott · Ferraille · Rottame · Schroot		Steinkohlen und -briketts Houille et briquettes de houille Carbon fossile e mattonelle Steenkool en -briketten (b)
				Insgesamt Total Totale Totaal (a)	Davon Eigenentfall Dont de chutes propres Di cui: Ricuperi interni Waarvan: Opbrengst uit eigenbedrijf (b)	
				1000 t		
	1	2	3	4	5	6
1969	15	18	27	1 037	452	16
1970	31	13	29	1 073	488	14
1971	34	14	36	1 085	505	11
1969 1	5	5	6	245	114	5
2	6	5	7	251	118	4
3	5	4	6	211	101	3
4	8	4	8	260	119	4
1970 1	8	4	7	271	116	4
2	8	4	7	277	145	4
3	6	3	6	240	108	3
4	8	2	8	285	119	3
1971 1	9	3	9	290	134	3
2	9	3	9	286	135	3
3	6	3	8	245	113	2
4	10	4	10	264	123	3
1972 1	8	3	9	273	127	3
2	8	3	8	269	124	3
3	6	3	7	225	101	2

Zeit Période Periodo Tijdvak	Heizkoks einschl. Steinkohlenschwelkoks Coke et semi-coke de chauffage Coke e semi-coke di riscaldamento Cokes en halfcokes	Schmelzkoks und Spezialkoks Coke de fonderie et coke spécial Coke da fonderia e coke speciale Gietierijcokes en speciale cokes	Rohbraunkohle, -staub, Braunkohlenbriketts Lignite, poussières et briquettes de lignite Lignite, polvere e mattonelle di lignite Ruwe bruinkool, bruinkoolstof en bruinkoolbriketten	Flüssige Brennstoffe Combustibles liquides Combustibili liquidi Vloeibare brandstoffen	Gas Gaz Gas Gas (d)	Strom Electricité Elettricità Elektricitet				
							1000 t		1000 m³	1000 kWh
							7	8	9	10
1967	4	31	1	32	92 438	661 011				
1968	4	34	1	32	103 680	760 815				
1969	4	29	1	34	122 772	920 677				
1970	3	25	3	39	132 998	894 602				
1971	3	22	1	35	125 903	977 697				
1969 1	0	8	0	11	35 254	222 985				
2	0	8	0	7	29 347	220 384				
3	0	5	0	6	26 006	184 821				
4	1	8	3	9	32 165	232 649				
1970 1	2	7	0	12	39 265	230 906				
2	0	6	0	9	29 734	217 671				
3	0	5	0	9	29 459	200 589				
4	1	7	3	10	34 540	245 436				
1971 1	1	7	0	13	35 557	299 668				
2	0	5	0	8	28 469	239 101				
3	1	5	0	6	26 435	201 664				
4	0	5	0	5	35 442	237 264				
1972 1	1	6	0	11	35 566	233 735				
2	0	5	0	8	27 401	225 764				
3	0	4	0	5	25 110	201 540				

(a) Données par pays: voir tableaux précédents

Dati per paese: vedere tavole precedenti

(b) Non compris la récupération dans les usines

Non compresi i ricuperi di demolizione nello stabilimento

(c) Y compris poussière d'antracite

Compresa la polvere di antracite

(d) m³ à 4 250 calories

m³ a 4 250 calorie

(a) Länderangaben siehe vorhergehende Tabellen

Voor de cijfers per land zie de voorafgaande tabellen

(b) Altschrott der Werke nicht einbegriuen


Oud schroot uit eigen bedrijf niet inbegrepen

(c) Einschließlich Anthrazitstaub

Inclusief anthracietstof

(d) Berechnet auf 4 250 kcal Nm³

Berekend op basis van 4 250 kcal/Nm³



Teil I : Eisenschaffende Industrie

I^e Partie : Sidérurgie proprement dite

I^a Parte : Siderurgia propriamente detta

I^e Deel : IJzer- en staalproducerende industrie

VIII

Stahlhandel

Commercio dei prodotti siderurgici

Négoce des produits sidérurgiques

Staalhandel

Réceptions nettes et livraisons nettes de produits sidérurgiques des négociants (a), par produits

Arrivi netti e consegna nette di prodotti siderurgici dei commercianti (a), per prodotto

1000 t

EGKS · CECA

Zeit Période Periodo Tijdvak	Massenstäble · Acier ordinari					
	Halbzeug Demi-produits Semi-prodotti Halfabrikaten	Schwere Profile Profils lourds Profilati pesanti Zwaar profielstaal	Walzdraht Fil machine Vergella in matasse Walsdraad, gehaspeld	Stabstahl Aciers marchands Laminati mercantili Staaftaal en licht profielstaal	Flacherzeugnisse · Produits plats	
					Insgesamt Total Totale Totaal	Darunter: Bleche: > 3 mm Dont: Tôles > 3 mm Di cui: Lamiere > 3 mm Waarvan: Plaat > 3 mm
1	2	3	4	5	6	
A) Zugänge · Réceptions · Arrivi · Ontvangsten						
1965	50	1 584	30	4 885	3 861	1 941
1966	31	1 690	30	5 037	4 272	2 143
1967	46	1 719	45	5 661	5 267	2 375
1968	92	1 999	51	6 162	5 565	2 694
1969	108	2 500	37	6 976	7 621	3 703
1969 IV	11	191	3	564	606	298
V	12	182	3	567	583	292
VI	7	181	3	586	629	321
VII	10	178	3	556	621	315
VIII	6	194	3	523	541	286
IX	13	212	3	588	608	312
X
XI
XII
1970 I	9	282	3	630	601	318
II	11	230	3	632	600	316
III	11	252	3	630	618	336
B) Lieferungen · Livraisons · Consegne · Leveringen						
1965	49	1 577	30	5 004	3 847	1 927
1966	32	1 668	31	5 032	4 163	2 082
1967	43	1 681	46	5 488	5 097	2 293
1968	89	1 968	49	6 123	5 408	2 629
1969	101	2 485	34	6 976	7 040	3 334
1969 IV	9	216	3	630	589	289
V	10	221	3	630	572	280
VI	11	240	3	669	593	291
VII	7	234	2	638	566	287
VIII	6	192	3	535	438	223
IX	10	214	3	617	569	279
X
XI
XII
1970 I	9	204	2	474	524	276
II	8	207	2	488	518	275
III	11	213	2	528	533	283

(a) Non compris les réceptions en provenance d'un autre négociant, ni pour les livraisons, celles à destination d'un autre négociant du pays

(a) Esclusi gli arrivi in provenienza da un altro commerciante del paese e, per le consegne, quelle destinate ad un altro commerciante del paese

Netto-Zugänge und -Lieferungen der Händler an Eisen- und Stahlerzeugnissen (a)

Netto-ontvangsten en -leveringen van ijzer- en staalprodukten van de handelaren (a) per produkt

107

EGKS · CECA

1000 t

acciaio comune · Gewone staalsoorten		Insgesamt nach Herkunft bzw. Bestimmung Total par provenance ou destination Totale per provenienza resp. destinazione Totaal naar herkomst resp. naar bestemming			Edelstähle Aciers fins et spéciaux Acciai fini e speciali Speciaalstaal	Zeit Période Periodo Tijdvak
Darunter: Bleche < 3 mm Dont: Tôles < 3 mm Di cui: Lamiere < 3 mm Waarvan: Plaat < 3 mm	Darunter: überzogene Bleche Dont: Tôles revêtues Di cui: Lamiere rivestite Waarvan: Beklede plaat	Insgesamt Total Totale Totaal	Darunter: Aus bzw. in das Inland Dont: du/vers le pays Di cui: Dal resp. nel paese Waarvan: Uit/aan het binnenland	Darunter: And. Länder der Gemeinschaft Dont: autres pays CECA Di cui: Altri paesi della Comunità Waarvan: And. landen van de Gemeenschap		
7	8	9	10	11	12	

A) Zugänge · Réceptions · Arrivi · Ontvangsten

1 465	289	10 410	7 896	2 432	.	1965
1 625	336	11 060	8 391	2 564	.	1966
2 165	533	12 738	9 266	3 239	.	1967
2 147	519	13 869	10 250	3 348	.	1968
3 012	652	17 242	12 303	4 457	.	1969
241	47	1 375	1 011	325	.	IV 1969
224	47	1 347	996	323	.	V
237	47	1 406	1 035	330	.	VI
230	55	1 368	989	344	.	VII
190	46	1 267	929	303	.	VIII
224	50	1 424	1 056	349	.	IX
.	X
.	XI
.	XII
212	51	1 525	1 076	381	.	I 1970
215	47	1 476	1 019	383	.	II
545	51	1 514	1 034	400	.	III

B) Lieferungen · Livraisons · Consegne · Leveringen

1 464	291	10 507	10 432	47	.	1965
1 595	326	10 926	10 830	71	.	1966
2 112	528	12 355	12 247	90	.	1967
2 100	520	13 637	13 476	139	.	1968
2 891	588	16 636	16 388	217	.	1969
235	47	1 447	1 424	21	.	IV 1969
228	45	1 436	1 410	21	.	V
233	48	1 516	1 489	23	.	VI
210	51	1 447	1 427	18	.	VII
158	42	1 174	1 152	19	.	VIII
216	54	1 413	1 391	19	.	IX
.	X
.	XI
.	XII
186	43	1 213	1 196	14	.	I 1970
183	41	1 223	1 206	14	.	II
187	43	1 287	1 269	16	.	III

(a) Die Zugänge von anderen Händlern bzw. die Lieferungen an andere Händler des Inlandes sind nicht einbezogen

(a) De ontvangsten van andere handelaren, resp. de leveringen aan andere handelaren in het binnenland dienen niet te worden inbegrepen

Réceptions nettes et livraisons nettes de produits sidérurgiques des négociants (a), par produits
 Arrivi netti e consegna nette di prodotti siderurgici del commercianti (a), per prodotto

1000 t

DEUTSCHLAND (BR)

Zeit Période Periodo Tijdvak	Massenstähle · Acier ordinari					
	Halbzeug Demi-produits Semi-prodotti Halffabrikaat	Schwere Profile Profils lourds Profilati pesanti Zwaar profielstaal	Walzdraht Fil machine Vergella in matasse Walsdraad, gehaspeld	Stabstahl Aciers marchands Laminati mercantili Staaftaal en licht profielstaal	Flacherzeugnisse · Produits plats	
					Insgesamt Total Totale Totaal	Darunter: Bleche: > 3 mm Dont: Tôles > 3 mm Di cui: Lamiere > 3 mm Waarvan: Plaat > 3 mm
A) Zugänge · Réceptions · Arrivi · Ontvangsten						
1966	18	673	9	2 075	1 461	814
1967	31	633	8	1 950	1 460	843
1968	70	790	9	2 295	1 891	1 105
1969	88	1 085	8	2 804	2 539	1 554
1970	94	1 062	6	2 626	2 072	1 261
1971	81	843	8	2 499	2 178	1 308
X	4	66	0	214	180	112
XI	5	78	1	201	166	100
XII	10	69	1	181	144	82
1972 I	4	77	0	178	189	108
II	6	83	1	203	191	116
III	10	98	0	263	210	121
IV	5	94	0	230	211	127
V	7	96	0	256	216	138
VI	6	94	1	287	233	142
VII	5	97	1	239	204	124
VIII	5	77	1	206	209	120
IX	7	73	2	175	205	121
X	4	76	0	197	176	90
XI	3	77	1	186	177	88
B) Lieferungen · Livraisons · Consegne · Leveringen						
1966	19	679	10	2 088	1 467	812
1967	29	642	7	1 939	1 469	837
1968	66	765	8	2 212	1 785	1 038
1969	81	1 041	8	2 712	2 378	1 441
1970	90	987	8	2 533	2 165	1 327
1971	81	939	8	2 597	2 216	1 337
X	8	87	1	237	189	112
XI	5	79	1	219	174	99
XII	6	64	1	172	149	87
1972 I	5	69	0	163	190	108
II	5	75	1	180	193	113
III	11	91	1	244	212	125
IV	7	87	1	227	191	111
V	7	95	1	237	201	119
VI	6	93	0	243	205	119
VII	6	87	1	217	183	110
VIII	6	90	1	229	188	111
IX	5	88	2	225	203	111
X	4	94	1	251	204	119
XI	4	87	1	230	199	113

(a) Non compris les réceptions en provenance d'un autre négociant, ni pour les livraisons, celles à destination d'un autre négociant du pays

(a) Esclusi gli arrivi in provenienza da un altro commerciante del paese e, per le consegne, quelle destinate ad un altro commerciante del paese

Netto-Zugänge und -Lieferungen der Händler an Eisen- und Stahlerzeugnissen (a)

Netto-ontvangst en -leveringen van ijzer- en staalprodukten van de handelaren (a) per produkt

108

DEUTSCHLAND (BR)

1000

Italia comune · Gewone staalsoorten		Insgesamt nach Herkunft bzw. Bestimmung Total par provenance ou destination Totale per provenienza resp. destinazione Totaal naar herkomst resp. naar bestemming			Edelstähle Aciers fins et spéciaux Acciai fini e speciali Speciaalstaal	Zeit Période Periodo Tijdvak
dotti piatti · Platte produkten		Insgesamt Total Totale Totaal	Darunter: Aus bzw. in das Inland Dont: du/vers le pays Di cui: Dal resp. nel paese Waarvan: Uit/aan het binnenland	Darunter: And. Länder der Gemeinschaft Dont: autres pays CEECA Di cui: Altri paesi della Comunità Waarvan: And. landen van de Gemeenschap	12	
Darunter: Bleche < 3 mm Dont: Tôles 3 mm Di cui: Lamiere < 3 mm Waarvan: Plaat < 3 mm	Darunter: überzogene Bleche Dont: Tôles revêtues Di cui: Lamiere rivestite Waarvan: Beklede plaat	7	8	9	10	11
A) Zugänge · Réceptions · Arrivi · Ontvangsten						
466	97	4 236	3 411	752	.	1966
431	102	4 082	3 300	684	.	1967
555	123	5 055	3 829	1 093	.	1968
675	164	6 524	5 091	1 255	.	1969
550	140	5 859	4 708	994	.	1970
597	158	5 610	4 218	1 125	.	1971
44	14	465	324	105	.	X 1971
45	13	451	332	91	.	XI
42	11	408	371	80	.	XII
52	18	449	323	93	.	I 1972
49	16	484	346	112	.	II
53	26	582	431	112	.	III
56	17	541	403	105	.	IV
50	18	576	421	122	.	V
57	22	621	463	124	.	VI
52	18	546	412	95	.	VII
60	19	497	379	87	.	VIII
54	20	461	353	85	.	IX
57	19	452	343	86	.	X
64	16	454	339	84	.	XI
B) Lieferungen · Livraisons · Consegne · Leveringen						
747	93	4 263	4 194	52	.	1966
443	103	4 086	4 010	61	.	1967
527	116	4 836	4 761	55	.	1968
659	147	6 220	6 101	92	.	1969
568	153	5 784	5 670	88	.	1970
592	163	5 851	5 777	60	.	1971
51	15	522	517	4	.	X
49	15	478	473	4	.	XI
41	13	393	386	5	.	XII
56	15	428	422	5	.	I 1972
55	15	454	446	6	.	II
58	18	558	546	10	.	III
55	16	513	504	8	.	IV
55	18	540	529	10	.	V
57	18	548	534	13	.	VI
47	17	493	481	10	.	VII
50	22	514	503	10	.	VIII
53	20	523	507	13	.	IX
57	18	555	538	14	.	X
59	18	521	507	10	.	XI

(a) Die Zugänge von anderen Händlern bzw. die Lieferungen an andere Händler des Inlandes sind nicht einbegriffen

(a) De ontvangsten van andere handelaren resp. de leveringen aan andere handelaren in het binnenland dienen niet te worden inbegrepen

Réceptions nettes et livraisons nettes de produits sidérurgiques des négociants (a), par produits
 Arrivi netti e consegna nette di prodotti siderurgici dei commercianti (a), per prodotto

1000 t

FRANCE

Zeit Période Periodo Tijdvak	Massenstähle · Acier ordinari					
	Halbzeug Demi-produits Semi-prodotti Halffabrikaten	Schwere Profile Profilés lourds Profilati pesanti Zwaar profielstaal	Walzdraht Fil machine Vergella in matasse Walsdraad, gehaspeld	Stabstahl Aciers marchands Laminati mercantili Staaftaal en licht profielstaal	Flacherzeugnisse · Produits plats	
					Insgesamt Total Totale Totaal	Darunter: Bleche: > 3 mm
						Dont: Tôles > 3 mm
1	2	3	4	5	6	
A) Zugänge · Réceptions · Arrivi · Ontvangsten						
1966	—	444	—	1 565	1 645	749
1967	—	524	—	1 759	1 823	890
1968	—	511	—	1 723	1 836	896
1969	—	661	—	2 047	2 504	1 287
1970	—	799	—	2 078	2 021	1 008
1971	—	603	—	1 850	2 119	1 851 (b)
1971 X	—	59	—	180	190	164 (b)
XI	—	48	—	148	183	159 (b)
XII	—	51	—	163	190	163 (b)
1972 I	—	44	—	130	177	150 (b)
II	—	58	—	158	207	178 (b)
III	—	62	—	172	225	196 (b)
IV	—	67	—	164	222	192 (b)
V	—	66	—	174	218	184 (b)
VI	—	70	—	186	235	199 (b)
VII	—	62	—	151	187	157 (b)
VIII	—	63	—	146	150	133 (b)
IX	—	71	—	193	209	177 (b)
X	—	75	—	192	211	179 (b)
XI	—	70	—	177	191	161 (b)
B) Lieferungen · Livraisons · Consegne · Leveringen						
1966	—	423	—	1 543	1 545	707
1967	—	488	—	1 649	1 661	797
1968	—	528	—	1 739	1 798	870
1969	—	680	—	2 078	2 170	1 060
1970	—	641	—	1 847	1 912	963
1971	—	645	—	1 822	1 977	1 718 (b)
1971 X	—	56	—	163	179	155 (b)
XI	—	57	—	157	178	153 (b)
XII	—	59	—	152	192	166 (b)
1972 I	—	57	—	152	185	161 (b)
II	—	59	—	156	194	169 (b)
III	—	65	—	179	202	176 (b)
IV	—	60	—	167	186	161 (b)
V	—	63	—	170	196	169 (b)
VI	—	76	—	195	211	181 (b)
VII	—	58	—	146	169	142 (b)
VIII	—	46	—	113	93	74 (b)
IX	—	60	—	175	210	180 (b)
X	—	69	—	174	214	184 (b)
XI	—	66	—	163	207	178 (b)

(a) Non compris les réceptions en provenance d'un autre négociant, ni pour les livraisons, celles à destination d'un autre négociant du pays

(b) Y compris tôles de moins de 3 mm.

(a) Esclusi gli arrivi in provenienza da un altro commerciante del paese e, per le consegne, quelle destinate ad un altro commerciante del paese

(b) Ivi comprese lamiera di meno di 3 mm.

Netto-Zugänge und -Lieferungen der Händler an Eisen- und Stahlerzeugnissen (a)

Netto-ontvangst en -leveringen van ijzer- en staalprodukten van de handelaren (a) per produkt

109

FRANCE

1000 t

acciaio comune · Gewone staalsoorten		Insgesamt nach Herkunft bzw. Bestimmung Total par provenance ou destination Totale per provenienza resp. destinazione Totaal naar herkomst resp. naar bestemming			Edelstähle Aciers fins et spéciaux Acciai fini e speciali Speciaalstaal	Zeit Période Periodo Tijdvak
prodotti piatti · Platte produkten		Insgesamt	Darunter: Aus bzw. in das Inland Dont: du/vers le pays Di cui: Dal resp. nel paese Waarvan: Uit/aan het binnenland	Darunter: And. Länder der Gemeinschaft Dont: autres pays CEE Di cui: Altri paesi della Comunità Waarvan: And. landen van de Gemeenschap		
Darunter: Bleche < 3 mm Dont: Tôles 3 mm Di cui: Lamiere < 3 mm Waarvan: Plaat < 3 mm	Darunter: überzogene Bleche Dont: Tôles revêtues Di cui: Lamiere rivestite Waarvan: Beklede plaat	Total Totale Totaal				
7	8	9	10	11	12	
A) Zugänge · Réceptions · Arrivi · Ontvangsten						
686	161	3 654	2 652	1 001	102	1966
703	174	4 106	2 849	1 258	104	1967
710	177	4 070	2 958	1 113	105	1968
920	228	5 212	3 716	1 652	156	1969
777	167	5 898	3 294	1 604	189	1970
.	202	4 571	3 014	1 557	148	1971
.	21	428	277	151	11	X 1971
.	19	379	245	134	11	XI
.	20	404	242	121	8	XII
.	20	351	236	115	13	I 1972
.	21	424	287	137	12	II
.	22	459	290	169	13	III
.	22	452	295	160	15	IV
.	25	457	281	177	14	V
.	25	491	308	183	14	VI
.	22	400	243	157	16	VII
.	12	359	219	140	8	VIII
.	25	472	286	186	14	IX
.	26	477	288	189	17	X
.	21	438	273	165	16	XI
B) Lieferungen · Livraisons · Consegne · Leveringen						
637	158	3 511	3 511	—	103	1966
646	170	3 798	3 798	—	102	1967
700	178	4 065	4 065	—	106	1968
847	206	4 928	4 928	—	149	1969
716	177	4 401	4 401	—	160	1970
—	202	4 444	4 444	—	154	1971
.	19	398	398	—	13	X 1971
.	19	391	391	—	13	XI
.	21	403	403	—	14	XII
.	18	394	394	—	13	I 1972
.	20	409	409	—	14	II
.	21	446	446	—	15	III
.	20	414	414	—	17	IV
.	22	430	430	—	15	V
.	24	483	483	—	14	VI
.	21	372	372	—	15	VII
.	12	248	248	—	7	VIII
.	24	445	455	—	14	IX
.	24	457	457	—	16	X
.	23	436	436	—	16	XI

(a) Die Zugänge von anderen Händlern bzw. die Lieferungen an andere Händler des Inlandes sind nicht einbegriffen

(b) Einschl. Bleche von weniger als 3 mm.

(a) De ontvangsten van andere handelaren, resp. de leveringen aan andere handelaren in het binnenland dienen niet te worden inbegrepen

(b) Met inbegrip van platen minder dan 3 mm.

Réceptions nettes et livraisons nettes de produits sidérurgiques des négociants (a), par produits
 Arrivi netti e consegna nette di prodotti siderurgici dei commercianti (a), per prodotti

1000 t

ITALIA

Zeit Période Periodo Tijdvak						Massenstähle · Acier ordinari	
	Halbzeug Demi-produits Semi-prodotti Halfabrikaten	Schwere Profile Profils lourds Profilati pesanti Zwaar profielstaal	Walzdraht Fil machine Vergella in matasse Walsdraad, gehaspeld	Stabstahl Aciers marchands Laminati mercantili Staaftaal en licht profielstaal	Insgesamt Total Totale Totaal	Flacherzeugnisse · Produits plats	
						Darunter: Bleche: > 3 mm Dont: Tôles > 3 mm Di cui: Lamiere > 3 mm Waarvan: Plaat > 3 mm	
	1	2	3	4	5	6	
A) Zugänge · Réceptions · Arrivi · Ontvangsten							
1966	5	298	1	383	795	397	
1967	4	286	15	860	1 584	445	
1968	5	363	8	1 064	1 414	492	
1969	3	356	5	913	1 996	583	
1970	3	415	3	801	1 388	623	
1971	7	209	10	759			
1971 IV	0	16	1	57	84	36	
V	0	16	1	57	84	36	
VI	0	16	1	57	84	36	
VII	1	15	1	64	85	33	
VIII	1	15	1	64	85	33	
IX	1	15	1	64	85	33	
X	1	19	1	74	100	37	
XI	1	19	1	74	100	37	
XII	1	19	1	74	100	37	
1972 I	1	21	0	75	114	42	
II	1	21	0	75	114	42	
III	1	21	0	75	114	42	
B) Lieferungen · Livraisons · Consegne · Leveringen							
1966	6	291	1	380	778	379	
1967	4	280	16	834	1 574	465	
1968	6	367	7	1 122	1 413	520	
1969	3	356	4	905	1 920	563	
1970	3	398	5	790	1 384	583	
1971	6	241	13	776	1 244	490	
1971 IV	0	20	1	58	97	42	
V	0	20	1	58	97	42	
VI	0	20	1	58	97	42	
VII	1	17	1	66	111	43	
VIII	1	17	1	66	111	43	
IX	1	17	1	66	111	43	
X	1	20	1	75	106	32	
XI	1	20	1	75	106	32	
XII	1	20	1	75	106	32	
1972 I	1	23	1	70	124	46	
II	1	23	1	70	124	46	
III	1	23	1	70	124	46	

(a) Non compris les réceptions en provenance d'un autre négociant, ni pour les livraisons, celles à destination d'un autre négociant du pays
 (b) Par suite de changement et d'élargissement du recensement les données à partir de 1967 ne sont plus comparables à celles des années précédentes

(a) Esclusi gli arrivi in provenienza da un altro commerciante del paese e, per le consegne, quelle destinate ad un altro commerciante del paese
 (b) A causa della maggiore ampiezza della rilevazione a partire dal 1967 i dati non sono più comparabili con quelli degli anni precedenti

Netto-Zugänge und -Lieferungen der Händler an Eisen- und Stahlerzeugnissen (a)

Netto-ontvangsten en -leveringen van ijzer- en staalprodukten van de handelaren (a) per produkt

110

ITALIA

1000 t

acciaio comune · Gewone staalsoorten		Insgesamt nach Herkunft bzw. Bestimmung Total par provenance ou destination Totale per provenienza resp. destinazione Totaal naar herkomst resp. naar bestemming			Edelstähle Aciers fins et spéciaux Acciai fini e speciali Specialstaal	Zeit Période Periodo Tijdvak
lamiati piatti · Platte produkten		Insgesamt	Darunter: Aus bzw. in das Inland Dont: du/vers le pays	Darunter: And. Länder der Gemeinschaft Dont: autres pays CECA		
Darunter: Bleche < 3 mm Dont: Tôles < 3 mm Di cui: Lamiere < 3 mm Waarvan: Plaat < 3 mm	Darunter: überzogene Bleche Dont: Tôles revêtues Di cui: Lamiere rivestite Waarvan: Beklede plaat	Total Totale Totaal	Darunter: Aus bzw. in das Inland Dont: du/vers le pays Di cui: Dal resp. nel paese Waarvan: Uit/aan het binnenland	Darunter: And. Länder der Gemeinschaft Dont: autres pays CECA Di cui: Altri paesi della Comunità Waarvan: And. landen van de Gemeenschap	12	
7	8	9	10	11		
A) Zugänge · Réceptions · Arrivi · Ontvangsten						
335	50	1 482	1 423	39	.	1966
879	229	2 749	2 097	507	.	1967
711	189	2 853	2 378	347	.	1968
1 174	220	3 273	2 116	718	.	1969
566	179	2 610	1 616	507	.	1970
441	163	2 055	1 740	232	.	1971
37	10	158	134	17	.	IV 1971
37	10	158	134	17	.	V
37	10	158	134	17	.	VI
39	12	165	142	17	.	VII
39	12	165	142	17	.	VIII
39	12	165	142	17	.	IX
41	22	194	171	16	.	X
41	22	194	171	16	.	XI
41	22	194	171	16	.	XII
52	19	210	174	24	.	I 1972
52	19	210	174	24	.	II
52	19	210	174	24	.	III
B) Lieferungen · Livraisons · Consegne · Leveringen						
340	47	1 456	1 456	—	.	1966
863	227	2 708	2 708	—	.	1967
713	196	2 915	2 915	—	.	1968
1 144	195	3 188	3 188	—	.	1969
597	183	2 579	2 579	—	.	1970
552	186	2 280	2 280	—	.	1971
41	12	177	177	—	.	IV 1971
41	12	177	177	—	.	V
41	12	177	177	—	.	VI
51	15	195	195	—	.	VII
51	15	195	195	—	.	VIII
51	15	195	195	—	.	IX
52	22	202	202	—	.	X
52	22	202	202	—	.	XI
52	22	202	202	—	.	XII
57	20	219	219	—	.	I 1972
57	20	219	219	—	.	II
57	20	219	219	—	.	III

(a) Die Zugänge von anderen Händlern bzw. die Lieferungen an andere Händler des Inlandes sind nicht einbegriffen
(b) Infolge Änderung und Erweiterung der Erhebung sind die Angaben ab 1967 mit denen der vorhergehenden Jahre nicht mehr vergleichbar

(a) De ontvangsten van andere handelaren, resp. de leveringen aan andere handelaren in het binnenland dienen niet te worden inbegrepen
(b) Als gevolg van veranderingen en uitbreiding van de enquête zijn de cijfers vanaf 1967 niet meer vergelijkbaar met die van voorafgaande jaren

Réceptions nettes et livraisons nettes de produits sidérurgiques des négociants (a), par produits
 Arrivi netti e consegna nette di prodotti siderurgici dei commercianti (a), per prodotto

1000 t

NEDERLAND (b)

Zeit Période Periodo Tijdvak	Massenstähle · Aciers ordinaire					
	Halbzeug Demi-produits Semiprodotti Halffabrikaat	Schwere Profile Profilés lourds Profilati pesanti Zwaar profielstaal	Walzdraht Fil machine Vergella in matasse Walsdraad, gehaspeld	Stabstahl Aciers marchands Laminati mercantili Staaftaal en licht profielstaal	Flacherzeugnisse · Produits plats	
					Insgesamt Total Totale Totaal	Darunter: Bleche: > 3 mm Dont: Tôles > 3 mm Di cui: Lamiere > 3 mm Waarvan: Plaat > 3 mm
1	2	3	4	5	6	
A) Zugänge · Réceptions · Arrivi · Ontvangsten						
1967	—	139	—	553	116	64
1968	—	178	—	564	115	66
1969	—	185	—	564	155	91
1970	—	228	—	623	118	65
1971	—	163	—	522	114	63
VII	—	19	—	40	10	6
VIII	—	17	—	35	10	6
IX	—	14	—	44	10	5
X	—	13	—	38	12	7
XI	—	13	—	52	9	5
XII	—	19	—	62	9	5
1972 I	—	12	—	37	11	7
II	—	18	—	32	11	6
III	—	15	—	49	12	6
IV	—	17	—	41	13	8
V	—	16	—	41	13	8
VI	—	20	—	41	12	7
VII	—	19	—	35	9	5
B) Lieferungen · Livraisons · Consegne · Leveringen						
1966	—	149	—	534	123	68
1967	—	137	—	534	113	63
1968	—	172	—	550	121	71
1969	—	206	—	634	145	83
1970	—	191	—	582	125	70
1971 VII	—	10	—	26	7	4
VIII	—	15	—	48	10	6
IX	—	17	—	50	11	6
X	—	15	—	46	10	6
XI	—	15	—	43	10	6
XII	—	15	—	35	10	6
1972 I	—	15	—	39	10	6
II	—	15	—	39	10	6
III	—	17	—	51	11	6
IV	—	15	—	42	10	6
V	—	18	—	46	10	6
VI	—	16	—	45	11	6
VII	—	10	—	26	6	4

(a) Non compris les réceptions en provenance d'un autre négociant, ni pour les livraisons, celles à destination d'un autre négociant du pays
 (b) Partiellement estimé

(a) Esclusi gli arrivi in provenienza da un altro commerciante del paese e, per le consegne, quelle destinate ad un altro commerciante del paese
 (b) Stima parziale

Netto-Zugänge und -Lieferungen der Händler an Eisen- und Stahlerzeugnissen (a)

Netto-ontvangst en -leveringen van ijzer- en staalprodukten van de handelaren (a), per produkt

111

NEDERLAND (b)

1000 t

acciaio comune · Gewone staalsoorten		Insgesamt nach Herkunft bzw. Bestimmung Total par provenance ou destination Totale per provenienza resp. destinazione Totaal naar herkomst resp. naar bestemming			Edelstähle Aciers fins et spéciaux Acciai fini e speciali Speciaalstaal	Zeit Période Periodo Tijdvak	
prodotti piatti · Platte produkten		Insgesamt Total Totale Totaal	Darunter: Aus bzw. in das Inland Dont: du/vers le pays Di cui: Dal resp. nel paese Waarvan: Uit/aan het binnenland	Darunter: And. Länder der Gemeinschaft Dont: autres pays CECA Di cui: Altri paesi della Comunità Waarvan: And. landen van de Gemeenschap			
Darunter: Bleche < 3 mm Dont: Tôles 3 mm Di cui: Lamiere < 3 mm Waarvan: Plaat < 3 mm	Darunter: überzogene Bleche Dont: Tôles revêtues Di cui: Lamiere rivestite Waarvan: Beklede plaat	7	8	9	10	11	12
A) Zugänge · Réceptions · Arrivi · Ontvangsten							
31	12	808	177	615	.		1967
28	12	857	216	630	.		1968
35	17	904	216	681	.		1969
32	12	969	262	692	.		1970
26	13	799	149	630	.		1971
1	1	69	6	61	.		VII 1971
2	1	62	9	52	.		VIII
3	1	69	5	52	.		IX
3	1	62	4	57	.		X
3	1	74	19	54	.		XI
2	1	90	23	65	.		XII
2	2	60	10	50	.		I 1972
3	1	61	7	53	.		II
3	1	75	13	60	.		III
2	1	72	8	59	.		IV
3	1	69	9	55	.		V
3	2	74	12	59	.		VI
2	1	63	7	54	.		VII
B) Lieferungen · Livraisons · Consegne · Leveringen							
33	12	806	806	—	.		1966
32	12	784	784	—	.		1967
28	12	843	843	—	.		1968
36	15	985	985	—	.		1969
31	13	898	898	—	.		1970
1	1	44	44	—	.		VII 1971
2	1	74	74	—	.		VIII
2	1	79	79	—	.		IX
2	1	71	71	—	.		X
2	1	69	69	—	.		XI
2	1	61	61	—	.		XII
3	1	65	65	—	.		I 1972
2	1	64	64	—	.		II
3	1	80	80	—	.		III
2	1	68	68	—	.		IV
2	1	74	74	—	.		V
3	1	73	73	—	.		VI
1	1	42	42	—	.		VII

(a) Die Zugänge von anderen Händlern bzw. die Lieferungen an andere Händler des Inlandes sind nicht einbezogen
(b) Teilweise geschätzt

(a) De ontvangsten van andere handelaren, resp. de leveringen aan andere handelaren in het binnenland dienen niet te worden inbegrepen
(b) Gedeeltelijk geraamd

Réceptions nettes et livraisons nettes de produits sidérurgiques des négociants (a), par produits
 Arrivi netti e consegna nette di prodotti siderurgici dei commercianti (a), per prodotti

1000 t

BELGIQUE / BELGIË

Massenstähle · Acier ordina

Flacherzeugnisse · Produits pl

Zeit Période Periodo Tijdvak	Halbzeug Demi-produits Semi-prodotti Halfabrikaten	Schwere Profile Profils lourds Profilati pesanti Zwaar profielstaal	Walzdraht Fil machine Vergella in matasse Walsdraad, gehaspeld	Stabstahl Aciers marchands Laminati mercantili Staaftaal en licht profielstaal	Flacherzeugnisse · Produits pl	
					Insgesamt Total Totale Totaal	Darunter: Bleche: > 3 mm Dont: Tôles > 3 mm Di cui: Lamiere > 3 mm Waarvan: Plaat > 3 mm
	1	2	3	4	5	6
A) Zugänge · Réceptions · Arrivi · Ontvangsten						
1966	7	126	20	487	248	117
1967	10	137	23	538	284	132
1968	17	157	34	517	309	135
1969	17	214	23	648	427	188
1970						
1969 VII	1	20	2	54	44	18
VIII	1	20	2	54	44	18
IX	1	20	2	54	44	18
X	1	19	2	55	37	16
XI	1	19	2	55	37	16
XII	1	19	2	55	37	16
1970 I	1	14	2	54	33	12
II	1	14	2	54	33	12
III	1	14	2	54	33	12
B) Lieferungen · Livraisons · Consegne · Leveringen						
1966	7	127	20	487	249	116
1967	10	134	23	532	280	132
1968	16	137	34	501	291	131
1969	18	202	22	647	425	187
1970						
1969 VII	1	19	2	55	40	17
VIII	1	19	2	55	40	17
IX	1	19	2	55	40	17
X	1	18	2	54	38	16
XI	1	18	2	54	38	16
XII	1	18	2	54	38	16
1970 I	1	18	1	47	34	15
II	1	18	1	47	34	15
III	1	18	1	47	34	15

(a) Zon compris les réceptions en provenance d'un autre négociant, ni pour les livraisons, celles à destinations d'un autre négociant du pays

(a) Esclusi gli arrivi in provenienza da un altro commerciante del paese e, per le consegne, quelle destinate ad un altro commerciante del paese

Netto-Zugänge und -Lieferungen der Händler an Eisen- und Stahlerzeugnissen (a)

Netto-ontvangst en -leveringen van ijzer- en staalprodukten van de handelaren (a) per produkt

112


BELGIQUE / BELGIË

1000 t

acciaio comune · Gewone staalsoorten		Insgesamt nach Herkunft bzw. Bestimmung Total par provenance ou destination Totale per provenienza resp. destinazione Totaal naar herkomst resp. naar bestemming			Edelstähle Aciers fins et spéciaux Acciai fini e speciali Speciaalstaal	Zeit Période Periodo Tijdvak
prodotti piatti · Platte produkten		Insgesamt	Darunter: Aus bzw. in das Inland Dont: du/vers le pays Di cui: Dal resp. nel paese Waarvan: Uit/aan het binnenland	Darunter: And. Länder der Gemeinschaft Dont: autres pays CECA Di cui: Altri paesi della Comunità Waarvan: And. landen van de Gemeenschap		
Darunter: Bleche < 3 mm Dont: Tôles 3 mm Di cui: Lamiere < 3 mm Waarvan: Plaat < 3 mm 7	Darunter: überzogene Bleche Dont: Tôles revêtues Di cui: Lamiere rivestite Waarvan: Beklede plaat 8	Total Totale Totaal	9	10	11	12
A) Zugänge · Réceptions · Arrivi · Ontvangsten						
105	16	888	755	132	14	1966
121	16	992	814	176	15	1967
143	18	1 033	869	164	16	1968
207	23	1 329	1 164	152	27	1969
						1970
24	2	121	103	18	2	VII 1969
24	2	121	103	18	2	VIII
24	2	121	103	18	2	IX
18	2	114	103	11	2	X
18	2	114	103	11	2	XI
18	2	114	103	11	2	XII
19	2	104	96	8	1	I 1970
19	2	104	96	8	1	II
19	2	104	96	8	1	III
B) Lieferungen · Livraisons · Consegne · Leveringen						
107	16	890	863	19	14	1966
129	16	979	946	28	15	1967
132	18	979	891	85	15	1968
204	25	1 314	1 185	125	19	1969
						1970
20	2	117	105	11	2	VII 1969
20	2	117	105	11	2	VIII
20	2	117	105	11	2	IX
19	3	113	105	7	0	X
19	3	113	105	7	0	XI
19	3	113	105	7	0	XII
17	2	101	93	7	1	I 1970
17	2	101	93	7	1	II
17	2	101	93	7	1	III

(a) Die Zugänge von anderen Händlern bzw. die Lieferungen an andere Händler des Inlandes sind nicht einbegriffen

(a) De ontvangsten van andere handelaren, resp. de leveringen aan andere handelaren in het binnenland dienen niet te worden inbegrepen



Teil II : **Schrott**

II° Partie : **Ferrailles**

II° Parte : **Rottame**

II° Deel : **Schroot**

Livraisons totales des négociants en ferraille de l'ensemble de la Communauté (ferraille de fonte et d'acier) (a)

Consegne totale dei commercianti in rottame dell'insieme della Comunità (a) (rottame di ghisa e di acciaio)

Gesamtlieferungen der Schrotthändler der Gemeinschaft (a) (Gußbruch und Stahlschrott)

Totale leveringen door de schroothandelaren van de Gemeenschap (a) (gegoten schroot en staalschroot)

1000 t

Zeit Période Periodo Tijdvak	An Inlands- verbraucher	In andere Länder der Gemeinschaft A d'autres pays de la Communauté Ad altri paesi della Comunità Aan andere landen van de Gemeenschap			In drittel Länder Aux pays tiers A paesi terzi Naar derde landen	Insgesamt Total Totale Totaal	Davon Abwrahkschrott Dont ferrailles navales Di cui rottami navali Waarvan scheepssloop- schroot
	Aux consom- mateurs du pays	Andere Händler A d'autres négociants Ad altri commercanti Andere handelaren	An Verbraucher Aux consom- mateurs Ai consumatori Aan verbruikers	Insgesamt Total Totale Totaal			
	Ai consumatori del paese Aan binnenlandse verbruikers						
	1	2	3	4	5	6	7
1964	12 626	833	2 198	3 031	121	15 777	582
1965	12 454	1 009	3 629	4 638	11	17 012	358
1966	12 579	793	3 805	4 599	20	17 178	205
1967	12 719	1 347	3 921	5 268	31	18 018	272
1968	13 457	1 423	3 761	5 184	16	18 657	283
1969	14 995	1 184	3 833	5 017	78	20 090	
1967 VII	998	98	323	421	8	1 426	
VIII	913	91	317	408	2	1 323	
IX	1 104	116	344	460	1	1 565	
X	1 130	109	359	468	0	1 597	
XI	1 037	108	321	429	0	1 467	
XII	1 084	115	321	436	—	1 520	
1968 I	1 059	114	278	392	—	1 451	
II	1 116	133	364	497	1	1 614	
III	1 157	138	383	520	0	1 677	
IV	1 161	128	339	467	1	1 629	
V	1 106	124	273	397	2	1 506	
VI	1 084	119	266	384	2	1 470	
VII	1 091	122	341	463	1	1 558	
VIII	973	96	261	357	0	1 330	
IX	1 112	120	317	437	0	1 549	
X	1 197	126	338	464	1	1 662	
XI	1 139	107	302	409	2	1 551	
XII	1 262	95	300	315	4	1 661	
1969 I	1 215	112	286	397	6	1 619	
II	1 159	114	274	388	9	1 555	
III	1 368	113	324	436	10	1 814	
IV	1 293	55	402	457	6	1 756	
V	1 283	111	359	469	6	1 759	
VI	1 254	109	382	490	12	1 756	
VII	1 205	103	404	507	3	1 715	
VIII	1 088	94	325	419	6	1 513	
IX	1 293	100	296	396	4	1 694	
X	1 387	103	309	413	5	1 805	
XI	1 266	90	253	343	5	1 614	
XII	1 184	80	219	299	6	1 489	
1970 I	1 181	77	286	363	8	1 552	
II	1 332	138	491	637	7	1 976	
III	1 502	146	426	572	5	2 079	
IV	1 528	149	419	568	5	2 101	
V	1 457	129	318	447	0	1 904	
VI							
VII							
VIII							
IX							

(a) Pour la France y compris ferraille de fonte à partir de 1962
Per la Francia compreso rottame di ghisa del 1962

(a) Für Frankreich einschließlich Gußbruch ab 1962
Voor Frankrijk gegoten schroot inbegrepen vanaf 1962

Livraisons nettes (a) de ferrailles d'acier (b) des négociants en ferraille de chaque pays de la Communauté

Netto-Lieferungen (a) der Schrotthändler an Stahlschrott (b) nach Ländern der Gemeinschaft

114

Consegna netta (a) di rottame di acciaio (b) dei commercianti in rottame, per paese della Comunità

Nettoleveringen (a) van staalschroot (b) door de schroothandelaren per land van de Gemeenschap

1000 t

Zeit Période Periodo Tijdvak	Deutschland (BR) (c)	France (d)	Italia	Nederland	Belgique België	EGKS CECA
A) Lieferungen insgesamt · Livraisons totales						
A) Consegna totali · Totale leveringen						
1968	9 508	3 811	1 205	647	693	15 864
1969	10 055	4 300	1 237	912	945	17 449
1970	10 970		1 436	911	1 140	
1971	9 921		1 355	647	1 086	
1972						
I	687		122		92	
II	797		122		97	
III	933		148		102	
IV	950		132		103	
V	710		163		97	
VI	943		145		120	
VII	945		144		110	
VIII	921		100		110	
IX	958		158		125	
X	994		156		131	
XI	989		170		125	
XII	1 041		169			
B) Darunter an inländische Verbraucher · Dont aux consommateurs du même pays						
B) Di cui: ai consumatori del paese · Waarvan: Aan binnenlandse verbruikers						
1968	7 727	2 132	1 205	438	692	12 194
1969	8 365	2 559	1 237	637	944	13 742
1970	8 854		1 436	581	1 125	
1971	7 943		1 355	472	1 073	
1972						
I	548		122		92	
II	639		122		96	
III	782		148		102	
IV	809		132		102	
V	773		163		96	
VI	798		145		119	
VII	795		144		105	
VIII	787		100		110	
IX	821		158		124	
X	796		156		131	
XI	804		170		125	
XII	838		169			

(a) Livraisons aux consommateurs du pays et des autres pays de la Communauté ainsi qu'aux pays tiers
N.B.: Cependant pour l'Allemagne Rf les livraisons totales comprennent aussi les livraisons aux négociants des autres pays de la Communauté

Consegna ai consumatori del paese e degli altri paesi della Comunità come pure ai paesi terzi

N.B.: Per la Germania Rf le consegne totali comprendono anche le consegne ai commercianti degli altri paesi della Comunità

(b) Y compris les ferrailles de fonte alliées (Pour l'Allemagne (R.F.) non compris les ferrailles de fonte alliées)
Incluso rottame di ghisa legata (per la Germania Rf non compreso rottame di ghisa legata)

(c) A partir du 1^{er} juillet 1959 y compris la Sarre
Dal 1^o luglio 1959 inclusa la Sarre

(d) Jusqu'au 30 juin 1959 y compris la Sarre
Fino al 30 giugno 1959 inclusa la Sarre

(a) Lieferungen an Verbraucher des Inlandes und der übrigen Länder der Gemeinschaft sowie in dritten Ländern

N.B.: Für Deutschland (BR) umfassen die Gesamtlieferungen auch die Lieferungen an Händler in den übrigen Gemeinschaftsländern

Leveringen aan binnenlandse verbruikers, evenals leveringen aan verbruikers in de andere landen van de Gemeenschap en aan verbruikers in derde landen

N.B.: Voor Duitsland (BR) omvatten de totale leveringen ook de leveringen aan handelaren in de overige landen van de Gemeenschap

(b) Einschließlich legierter Gußbruch (Bei Deutschland (BR) ist der legierte Gußbruch nicht einbegriffen)
Met inbegrip van gelegeerd gegoten schroot (Voor Duitsland (BR) gelegeerd gegoten schroot niet inbegrepen)

(c) Ab 1. Juli 1959 einschließlich Saarland
Vanaf 1 juli 1959 inclusief Saarland

(d) Bis 30. Juni 1959 einschließlich Saarland
Tot en met 30 juni 1959 inclusief Saarland

Commerce extérieur et échanges intérieurs de ferraille (a) pour l'ensemble de la Communauté, par catégories

Commercio estero, e scambi all'interno, di rottame (a), per l'insieme della Comunità e per categorie

Außenhandel und Binnenaustausch an Schrott (a) nach Sorten für die Gemeinschaft insgesamt

Buitenlandse handel van — en ruilverkeer binnen — de Gemeenschap in schroot (a) per soort

Zeit Période Periodo Tijdvak	Nicht sortiert oder klassiert Ni triés ni classés Non cernite nè classificate Niet gesor- teerd of geklasseerd	Sortiert oder klassiert Triés ou classés Cernite o classificate Gesorteerd of geklasseerd			Insgesamt Total Totale Totaal	Nicht sortiert oder klassiert Ni triés ni classés Non cernite nè classificate Niet gesor- teerd of geklasseerd	Sortiert oder klassiert Triés ou classés Cernite o classificate Gesorteerd of geklasseerd			Insgesamt Total Totale Totaal
		Aus GuBeisen	Aus verzinttem Stahl	Sonstiger			Aus GuBeisen	Aus verzinttem Stahl	Sonstiger	
		De fonte	De fer étamé	Autres			De fonte	De fer étamé	Autres	
		Di ghisa Van gietijzer	Di ferro stagnato Van vertind plaatijzer	Autre Overige			Di ghisa Van gietijzer	Di ferro stagnato Van vertind plaatijzer	Autre Overige	
		Einfuhr aus dritten Ländern Importations des pays tiers Importazioni dai paesi terzi Invoer uit derde landen					Ausfuhr nach dritten Ländern Exportations vers les pays tiers Esportazioni verso i paesi terzi Uitvoer naar derde landen			
1967	140	81	74	876	1 170	1	2	0	22	25
1968	173	228	72	1 636	2 109	8	1	1	27	37
1969	282	239	76	1 597	2 195	4	3	0	80	87
1970	260	135	81	1 469	1 945	3	3	0	61	66
1971	310	161	84	1 105	1 660	5	2	1	134	142
1971 VII	32	20	8	76	136	0	0	0	8	9
VIII	8	9	7	66	90	0	0	—	13	14
IX	26	10	7	132	175	0	0	0	11	12
X	35	11	6	155	207	0	0	—	8	9
XI	30	7	8	109	153	0	0	—	18	18
XII	41	10	6	94	150	2	0	1	13	15
1972 I	36	5	3	79	124	0	0	—	17	17
II	22	8	5	108	143	1	1	0	23	24
III	50	16	6	115	188	1	0	—	29	30
		Bezüge aus Ländern der EGKS Réceptions des pays de la CECA Arrivi dai paesi della CECA Aanvoer uit landen van de EGKS					Lieferungen nach Ländern der EGKS Livraisons aux pays de la CECA Consegne ai paesi della CECA Leveringen aan landen van de EGKS			
1967	356	358	14	4 999	5 728	200	377	38	5 064	5 678
1968	299	329	17	4 783	5 428	210	316	38	4 898	5 462
1969	322	417	18	4 748	5 505	146	388	40	4 792	5 366
1970	595	386	22	5 149	6 152	156	420	30	5 743	6 349
1971	642	354	20	4 915	5 931	151	364	37	5 332	5 884
1971 VII	43	29	1	403	477	15	28	4	448	494
VIII	48	18	2	363	431	11	22	2	336	371
IX	62	24	2	408	496	10	25	3	445	483
X	59	25	1	437	522	15	28	3	506	552
XI	62	30	2	401	495	12	32	2	402	448
XII	54	34	1	393	483	12	34	4	502	552
1972 I	44	23	1	339	407	9	25	2	404	441
II	47	29	2	418	495	13	28	3	456	501
III	55	39	1	504	599	12	34	3	526	576

(a) Ferraille de fonte et d'acier, non compris les vieux rails
Rottame di ghisa e acciaio non comprese le rotaie usate

(a) Eisen- und Stahlschrott, ohne alte Schienen
Staalschroot en gegoten schroot, gebruikte rails niet inbegrepen

Importations et exportations de ferraille (a) par pays ou zones géographiques

Importazioni ed esportazioni di rottame (a) per paesi o zone geografiche

Ein- und Ausfuhr von Schrott (a) nach Ländern oder Ländergruppen

In- en uitvoer van schroot (a) per land resp. landen-groep

116

(EGKS/CECA · DEUTSCHLAND (BR))

1000 t

Länder Pays Paesi Landen	Einfuhr Importations Importazioni Invoer (b)				Ausfuhr Exportations Esportazioni Uitvoer (c)				
	1970	1971	1971	1972	1970	1971	1971	1972	
			I-III	I-III			I-III	I-III	
EGKS/CECA									
EGKS CECA	Deutschland (BR)	2 153	2 189	603	520	1 070	824	236	205
	France	2 472	2 659	619	707	245	184	58	40
	Italia	13	7	1	3	4 015	4 101	1 053	1 037
	Niederland	804	632	227	176	272	168	33	38
	UEBL · BLEU	710	444	97	95	747	607	162	197
	EGKS · CECA	6 152	5 931	1 547	1 502	6 349	5 884	1 542	1 518
	Insgesamt · Total	985	922	156	328	65	141	22	71
Europa	Großbritannien · Royaume-Uni	344	270	59	45	0	0	0	0
	Schweden · Suède	11	4	1	1	18	12	1	8
	Finn. - Norw. - Dän. / Finl. - Norv. - Dan.	48	27	7	5	7	2	1	0
	Schweiz · Suisse	27	30	7	17	11	17	3	3
	Österreich · Autriche	5	2	2	0	5	14	3	3
Europe	Spanien · Espagne	1	0	0	0	22	84	14	44
	Jugoslawien · Yougoslavie	28	22	8	2	0	1	—	2
	Sonstige · Autres	29	23	6	3	1	4	—	11
	Zusammen · Total	493	378	91	73	65	134	20	71
	dar. EFTA · dont AELE	439	336	77	68	41	45	7	14
Osteuropa · Europe Orientale	492	543	65	254	0	6	1	0	
Amerika	Insgesamt · Total	753	600	128	100	0	1	0	0
	Nordamerika · Amérique du Nord darunter USA · dont USA	707	593	127	99	0	0	0	0
Amérique	Mittelamerika · Amérique Centrale	610	557	111	81	0	0	0	0
	Südamerika · Amérique du Sud	28	7	1	1	0	0	—	—
Afrika	Insgesamt · Total	97	50	11	12	1	0	0	0
	Afrique darunter Nordafrika · dont Afrique du Nord	44	25	5	6	0	0	0	0
Asien · Asie		38	17	9	3	0	0	0	0
Ozeanien · Océanie		0	0	0	0	—	—	—	—
Übrige · Divers		70	71	16	12	0	—	—	—
Dritte Länder zusammen · Total pays tiers		1 945	1 660	321	455	66	142	22	71
Insgesamt · Total général		8 096	7 591	1 868	1 956	6 416	6 026	1 564	1 589
Deutschland (BR)									
EGKS CECA	France	101	108	16	32	42	36	11	7
	Italia	8	2	1	1	1 814	1 814	478	441
	Niederland	641	498	173	133	42	44	9	14
	UEBL · BLEU	277	195	30	42	295	205	51	49
	EGKS · CECA	1 027	803	220	208	2 192	2 099	548	511
	Insgesamt · Total	277	155	19	24	16	44	8	19
Europa	Großbritannien · Royaume-Uni	115	68	9	9	0	0	0	—
	Schweden · Suède	4	2	0	0	1	2	—	4
	Finn. - Norw. - Dän. / Finl. - Norv. - Dan.	44	25	7	5	4	0	0	0
	Schweiz · Suisse	7	6	1	2	7	16	3	2
	Österreich · Autriche	2	1	0	0	5	14	3	2
Europe	Spanien · Espagne	0	0	0	0	—	7	1	6
	Jugoslawien · Yougoslavie	1	1	0	0	—	1	—	2
	Sonstige · Autres	2	1	0	0	0	1	—	2
	Zusammen · Total	176	104	19	16	56	41	6	19
	dar. EFTA · dont AELE	173	103	17	16	16	33	5	9
Osteuropa · Europe Orientale	101	51	1	8	0	3	1	0	
Amerika	Insgesamt · Total	47	12	1	2	—	0	—	0
	Nordamerika · Amérique du Nord darunter USA · dont USA	39	11	1	2	—	0	—	0
Amérique	Mittelamerika · Amérique Centrale	8	1	0	—	—	—	—	—
	Südamerika · Amérique du Sud	0	0	—	—	—	—	—	—
Afrika	Insgesamt · Total	7	0	0	0	—	—	—	—
	Afrique darunter Nordafrika · dont Afrique du Nord	5	0	—	—	—	—	—	—
Asien · Asie		1	0	0	0	—	0	0	—
Ozeanien · Océanie		0	0	—	—	—	—	—	—
Übrige · Divers		69	71	16	12	—	—	—	—
Dritte Länder zusammen · Total pays tiers		401	239	36	38	16	44	8	19
Insgesamt · Total général		1 428	1 042	256	246	2 209	2 143	556	530

- (a) Ferraille de fonte et d'acier, non compris les vieux rails
Rottame di ghisa e acciaio non comprese le rotaie usate
- (b) Importations des pays tiers et réceptions des pays de la Communauté
Importazioni dai paesi terzi e arrivi dai paesi della Comunità
- (c) Exportations vers les pays tiers et livraisons aux autres pays de la Communauté
Esportazioni verso i paesi terzi e consegne agli altri paesi della Comunità

- (a) Eisen- und Stahlschrott, ohne alte Schienen
Staalschroot en gegoten schroot, gebruike rails niet inbegrepen
- (b) Einfuhr aus dritten Ländern und Bezüge aus anderen Ländern der Gemeinschaft
Invoer uit derde landen en aanvoer uit andere landen der Gemeenschap
- (c) Ausfuhr nach dritten Ländern und Lieferungen in andere Länder der Gemeinschaft
Uitvoer naar derde landen en leveringen aan andere landen der Gemeenschap

Importations et exportations de ferraille (a) par pays ou zones géographiques
Importazioni ed esportazioni di rottame (a) per paesi o zone geografiche
Ein- und Ausfuhr von Schrott (a) nach Ländern oder Ländergruppen
In- en uitvoer van schroot (a) per land resp. landen-groep

1000 t

(FRANCE · ITALIA)

	Länder Pays Paesi Landen	Einfuhr Importazioni Invoer (b)				Ausfuhr Esportazioni Uitvoer (c)			
		1970	1971	1971	1972	1970	1971	1971	1972
				I-III	I-III			I-III	I-III
FRANCE									
EGKS CECA	Deutschland (BR)	44	38	11	7	114	129	24	36
	Italia	3	1	0	0	2 170	2 266	569	588
	Niederland	12	7	3	3	6	8	2	2
	UEBL · BLEU	194	132	42	31	323	287	67	109
	EGKS · CECA	253	179	57	41	2 614	2 689	662	734
	Insgesamt · Total	94	53	20	16	22	51	5	39
Europa	Großbritannien · Royaume-Uni	89	49	19	15	—	0	—	—
	Schweden · Suède	0	0	—	0	0	—	—	—
	Finn. - Norw. - Dän. / Finl. - Norv. - Dan.	—	0	0	—	0	—	—	—
	Schweiz · Suisse	4	4	1	1	0	0	0	1
Europe	Österreich · Autriche	0	0	0	—	0	0	0	—
	Spanien · Espagne	0	0	0	0	22	50	5	30
	Jugoslawien · Yougoslavie	0	0	0	0	0	0	—	0
	l'Ouest	1	0	0	—	0	0	—	8
	Sonstige · Autres	1	0	0	—	0	0	—	8
	Zusammen · Total	94	53	20	16	22	51	5	39
	dar. EFTA · dont AELE	93	53	20	16	0	1	0	1
	Osteuropa · Europe Orientale	—	0	—	—	0	0	—	—
Amerika	Insgesamt · Total	54	11	1	0	0	1	0	0
	Nordamerika · Amérique du Nord	52	11	1	0	0	0	—	0
Amérique	darunter USA · dont USA	52	10	1	0	0	0	—	0
	Mittelamerika · Amérique Centrale	2	—	—	—	0	1	0	—
	Südamerika · Amérique du Sud	—	—	—	—	—	—	—	—
Afrika	Insgesamt · Total	14	7	3	0	1	0	0	0
Afrique	darunter Nordafrika · dont Afrique du Nord	13	3	3	0	0	0	0	0
Asien · Asie		3	1	1	—	0	0	0	—
Ozeanien · Océanie		0	0	0	—	—	—	—	—
Übrige · Divers		0	0	0	—	—	—	—	—
Dritte Länder zusammen · Total pays tiers		165	72	25	16	23	51	5	39
Insgesamt · Total général		418	251	83	58	2 637	2 741	667	773
ITALIA									
EGKS CECA	Deutschland (BR)	1 769	1 884	521	450	7	1	0	1
	France	2 022	2 261	540	572	3	4	1	1
	Niederland	16	12	6	0	2	3	0	1
	UEBL · BLEU	7	4	3	1	0	1	0	0
	EGKS · CECA	3 813	4 161	1 070	1 023	12	9	1	3
	Insgesamt · Total	545	671	110	274	1	0	0	0
Europa	Großbritannien · Royaume-Uni	77	115	25	10	0	0	0	0
	Schweden · Suède	6	1	1	0	0	0	0	—
	Finn. - Norw. - Dän. / Finl. - Norv. - Dan.	2	1	1	0	—	—	—	—
	Schweiz · Suisse	16	19	5	14	0	0	0	0
Europe	Österreich · Autriche	2	1	0	0	0	0	—	—
	Spanien · Espagne	1	0	0	0	—	—	—	—
	Jugoslawien · Yougoslavie	27	21	8	2	0	0	—	—
	l'Ouest	24	23	5	3	1	0	0	—
	Sonstige · Autres	154	180	46	28	1	0	0	0
	Zusammen · Total	105	140	33	24	0	0	0	0
	dar. EFTA · dont AELE	391	491	63	246	—	—	—	0
	Osteuropa · Europe Orientale	—	—	—	—	—	—	—	—
Amerika	Insgesamt · Total	647	575	126	98	—	0	0	—
	Nordamerika · Amérique du Nord	611	569	125	97	—	0	0	—
Amérique	darunter USA · dont USA	516	533	109	79	—	0	0	—
	Mittelamerika · Amérique Centrale	18	6	1	1	—	—	—	—
	Südamerika · Amérique du Sud	19	0	0	—	—	—	—	—
Afrika	Insgesamt · Total	76	42	8	12	0	0	—	—
Afrique	darunter Nordafrika · dont Afrique du Nord	27	22	1	6	0	—	—	—
Asien · Asie		33	15	7	3	0	0	—	0
Ozeanien · Océanie		0	0	0	—	—	—	—	—
Übrige · Divers		0	0	0	0	0	—	—	—
Dritte Länder zusammen · Total pays tiers		1 302	1 304	251	387	2	0	0	0
Insgesamt · Total général		5 115	5 465	1 321	1 410	14	9	1	3

- (a) Ferraille de fonte et d'acier, non compris les vieux rails
Rottame di ghisa e acciaio non comprese le rotaie usate
- (b) Importations des pays tiers et réceptions des pays de la Communauté
Importazioni dai paesi terzi e arrivi dai paesi della Comunità
- (c) Exportations vers les pays tiers et livraisons aux autres pays de la Communauté
Esportazioni verso i paesi terzi e consegne agli altri paesi della Comunità

- (a) Eisen- und Stahlschrott, ohne alte Schienen
Staalschroot en gegoten schroot, gebruikte rails niet inbegrepen
- (b) Einfuhr aus dritten Ländern und Bezüge aus anderen Ländern der Gemeinschaft
Invoer uit derde landen en aanvoer uit andere landen der Gemeenschap
- (c) Ausfuhr nach dritten Ländern und Lieferungen in andere Länder der Gemeinschaft
Uitvoer naar derde landen en leveringen aan andere landen der Gemeenschap

Importations et exportations de ferraille (a) par pays ou zones géographiques

Importazioni ed esportazioni di rottame (a) per paesi o zone geografiche

Ein- und Ausfuhr von Schrott (a) nach Ländern oder Ländergruppen

In- en uitvoer van schroot (a) per land resp. landen-groep

118


(NEDERLAND · UEBL/BLEU)

1000 t

Länder Pays Paesi Landen	Einfuhr Importations Importazioni Invoer (b)				Ausfuhr Exportations Esportazioni Uitvoer (c)				
	1970	1971	1971	1972	1970	1971	1971	1972	
			I-III	I-III			I-III	I-III	
NEDERLAND									
EGKS	Deutschland (BR)	44	53	10	13	647	494	178	127
CECA	France	6	8	2	2	12	7	4	2
	Italia	2	3	0	2	20	20	8	7
	UEBL · BLEU	231	112	22	21	129	115	45	40
	EGKS · CECA	283	177	33	38	807	636	231	177
	Insgesamt · Total	13	24	1	8	8	39	8	12
Europa	Großbritannien · Royaume-Uni	11	22	1	7	0	0	0	—
	Schweden · Suède	0	0	0	0	3	7	1	3
	West-europa Finn. - Norw. - Dän. / Finl. - Norv. - Dan.	0	0	0	—	0	1	0	—
	Schweiz · Suisse	0	1	0	—	4	—	—	0
	Österreich · Autriche	1	0	0	—	0	0	—	0
Europe	Europe de l'Ouest Spanien · Espagne	0	0	0	0	0	26	6	8
	Jugoslawien · Yougoslavie	—	0	—	0	—	—	—	—
	Sonstige · Autres	1	0	0	0	0	5	—	—
	Zusammen · Total dar. EFTA · dont AELE	13	25	1	8	8	39	8	12
Osteuropa · Europe Orientale	13	24	1	8	7	8	1	4	
	Insgesamt · Total	1	1	0	0	0	0	—	0
Amerika	Nordamerika · Amérique du Nord darunter USA · dont USA	1	1	0	0	0	0	—	0
Amérique	Mittelamerika · Amérique Centrale	1	—	—	—	—	—	—	—
	Südamerika · Amérique du Sud	0	—	—	—	—	—	—	—
Afrika	Insgesamt · Total darunter Nordafrika · dont Afrique du Nord	0	0	0	0	—	—	—	—
Afrique		0	—	—	—	—	—	—	—
Asien · Asie		0	1	0	0	0	—	—	0
Ozeanien · Océanie		0	0	0	0	—	—	—	—
Übrige · Divers		0	—	—	—	—	—	—	—
Dritte Länder zusammen · Total pays tiers		16	27	2	8	8	39	8	12
Insgesamt · Total général		298	203	35	46	815	675	238	188
UEBL · BLEU									
EGKS	Deutschland (BR)	297	214	61	51	302	201	34	42
CECA	France	344	282	61	102	188	136	42	30
	Italia	9	—	—	0	12	2	1	0
	Niederland	135	115	45	40	222	112	22	21
	EGKS · CECA	776	611	167	192	724	451	100	93
	Insgesamt · Total	56	17	6	5	17	7	1	2
Europa	Großbritannien · Royaume-Uni	52	15	5	4	0	0	—	0
	Schweden · Suède	1	1	0	0	14	3	—	0
	West-europa Finn. - Norw. - Dän. / Finl. - Norv. - Dan.	2	0	0	—	3	0	—	—
	Schweiz · Suisse	0	0	0	0	0	—	—	—
	Österreich · Autriche	0	0	0	0	—	—	—	—
Europe	Europe de l'Ouest Spanien · Espagne	0	0	0	0	0	1	1	—
	Jugoslawien · Yougoslavie	—	0	—	—	—	—	—	—
	Sonstige · Autres	0	0	0	0	—	0	—	1
	Zusammen · Total dar. EFTA · dont AELE	55	16	6	5	17	4	1	2
Osteuropa · Europe Orientale	55	16	6	5	—	3	—	1	
	Insgesamt · Total	4	1	0	0	0	—	—	0
Amerika	Nordamerika · Amérique du Nord darunter USA · dont USA	4	1	0	0	—	—	—	—
Amérique	Mittelamerika · Amérique Centrale	4	—	—	—	—	—	—	—
	Südamerika · Amérique du Sud	0	—	—	—	—	—	—	0
Afrika	Insgesamt · Total darunter Nordafrika · dont Afrique du Nord	0	0	—	—	0	0	—	—
Afrique		0	—	—	—	0	—	—	—
Asien · Asie		0	0	0	0	—	0	—	—
Ozeanien · Océanie		—	—	—	—	—	—	—	—
Übrige · Divers		0	—	—	—	—	—	—	—
Dritte Länder zusammen · Total pays tiers		61	19	7	5	17	7	1	2
Insgesamt · Total général		836	630	173	197	741	458	101	95

- (a) Ferraille de fonte et d'acier, non compris les vieux rails
Rottame di ghisa e acciaio non comprese le rotaie usate
(b) Importations des pays tiers et réceptions des pays de la Communauté
Importazioni dai paesi terzi e arrivi dai paesi della Comunità
(c) Exportations vers les pays tiers et livraisons aux autres pays de la Communauté
Esportazioni verso i paesi terzi e consegne agli altri paesi della Comunità

- (a) Eisen- und Stahlschrott, ohne alte Schienen
Staalschroot en gegoten schroot, gebruikte rails niet inbegrepen
(b) Einfuhr aus dritten Ländern und Bezüge aus anderen Ländern der Gemeinschaft
Invoer uit derde landen en aanvoer uit andere landen der Gemeenschap
(c) Ausfuhr nach dritten Ländern und Lieferungen in andere Länder der Gemeinschaft
Uitvoer naar derde landen en leveringen aan andere landen der Gemeenschap



Teil III : Eisen- und Manganerzgruben

III^e Partie : Mines de fer et de manganèse

III^a Parte : Miniere di ferro e di manganese

III^e Deel : IJzererts- en mangaanertsmijnen

I

Erzeugung, Lieferungen,
Beschäftigte, Löhne, Leistungen

Produzione, consegna,
impiego, salario, rendimento

Production, Livraisons,
Emploi, Salaires, Rendement

Produktie, Leveringen,
Werknemers, Lonen, Prestaties

1000 t

Zeit Période Periodo Tijdvak	Roherzförderung Extraction brute de minerai Estrazione grezza di minerale Bruto ijzerertswinning		Erzeugung Production marchande Produzione utilizzabile Produktie				Bestände bei den Gruben Stocks des mines Giacenze delle miniere Voorraden bij de mijnen (d)			
	(a)	(b)	Handelsfähiges Roherz Minerai brut Minerale grezzo In de handel gangbaar ruwerts		Aufbereitetes Erz Minerai traité Minerale trattato Bereid erts (c)		Zusammen Total Totale Totaal		Zusammen Total Totale Totaal	darunter- dont- di cui- waarvan- Roherz Minerai brut Minerale grezzo Ruwerts
			(a)	(b)	(a)	(b)	(a)	(b)		
1970	71 148	21 640	63 550	19 143	5 152	2 067	68 701	21 210	6 824	5 594
1971	68 433	20 539	61 109	18 308	4 898	1 951	66 007	20 258	7 541	6 142
1972	66 044	19 867	58 853	17 661	4 812	1 919	63 665	19 581	5 675	4 661
VII	5 046	1 516	4 520	1 360	373	144	4 894	1 504	6 872	5 410
VII	3 810	1 116	3 258	947	357	140	3 616	1 087	5 759	4 392
IX	6 414	1 927	5 778	1 737	427	169	6 205	1 906	6 018	4 707
X	6 534	1 965	5 854	1 759	429	171	6 283	1 930	6 307	5 050
XII	5 954	1 795	5 285	1 591	419	168	5 703	1 759	6 442	5 193
XII	6 033	1 816	5 387	1 617	410	166	5 797	1 783	6 824	5 594
1971 I	6 128	1 846	5 557	1 671	382	154	5 939	1 825	6 613	5 390
II	5 791	1 746	5 234	1 569	389	156	5 623	1 725	6 699	5 492
III	6 652	2 002	5 946	1 784	456	184	6 402	1 968	7 110	5 855
IV	6 102	1 839	5 442	1 635	415	167	5 857	1 801	7 390	6 122
V	5 359	1 612	4 728	1 421	398	159	5 126	1 579	7 582	6 301
VI	6 209	1 875	5 528	1 669	452	181	5 980	1 850	8 478	7 145
VII	4 188	1 247	3 642	1 084	359	141	4 001	1 225	7 704	6 391
VIII	4 312	1 278	3 784	1 121	374	144	4 158	1 265	6 837	5 537
IX	6 107	1 835	5 472	1 642	413	166	5 885	1 807	7 000	5 700
X	6 034	1 805	5 410	1 615	438	174	5 848	1 790	7 055	5 713
XI	5 855	1 748	5 248	1 569	422	165	5 670	1 734	7 395	6 023
XII	5 096	1 707	5 117	1 929	402	161	5 518	1 690	7 541	6 142
1972 I	5 824	1 745	5 192	1 556	409	162	5 600	1 718	7 652	6 211
II	5 823	1 759	5 236	1 577	399	163	5 635	1 740	7 756	6 328
III	6 314	1 918	5 693	1 722	420	169	6 113	1 891	7 685	6 319
IV	5 385	1 619	4 906	1 469	339	138	5 245	1 607	7 729	6 411
V	5 702	1 727	5 115	1 542	400	159	5 515	1 701	7 613	6 322
VI	6 060	1 826	5 387	1 618	453	179	5 840	1 798	7 651	6 373
VII	3 666	1 085	3 177	937	326	126	3 503	1 063	6 539	5 317
VIII	4 349	1 300	3 741	1 113	409	161	4 150	1 274	5 561	4 384
IX	5 813	1 895	5 173	1 550	410	172	5 582	1 723	5 587	4 473
X	5 911	1 780	5 262	1 584	427	170	5 689	1 754	5 659	4 565
XI	5 863	1 770	5 215	1 573	433	171	5 648	1 744	5 796	4 745
XII	5 321	1 604	4 766	1 434	379	150	5 144	1 585	5 675	4 661
1973 I	6 180	1 852	5 516	1 638	448	178	5 964	1 816	6 010	4 967

(a) Quantités - Quantità

(b) Fer contenu - Ferro contenuto

(c) Minerais traités, enrichis, calibrés, grillés, frittés, agglomérés, etc.
Minerali trattati, arricchiti, calibrati, grigliati, arrostiti, agglomerati(d) A la fin de la période
Alla fine del periodo

(a) Stoff-t - Hoeveelheid

(b) Fe-Inhalt - Fe-gehalte

(c) Einschließlich Rösterz sowie Eisenerzsinter der Gruben
Met inbegrip van gerooste en gesinterde erts van de mijnen(d) Am Ende des Zeitraums
Op het einde van het tijdvak

1000 t

Zeit Période Periodo Tijdvak	In die Gemeinschaft Dans la Communauté Nella Comunità Binnen de Gemeenschap			Nach dritten Ländern Dans les pays tiers Nel paesi terzi Naar derde landen			Insgesamt Total général Totale generale Totaal generaal		
	Roherz Mineral brut Minerale grezzo Ruwerts	Aufbereitetes Erz Mineral traité et grillé Minerale trattato e grigliato Bereid erts (a)	Zusammen Total Totale Totaal	Roherz Mineral brut Minerale grezzo Ruwerts	Aufbereitetes Erz Mineral traité et grillé Minerale trattato e grigliato Bereid erts (a)	Zusammen Total Totale Totaal			
	1970	63 336	5 655	68 991	4	3		8	68 999
	1971	59 697	4 901	64 598	3	1		5	64 602
1972	59 722	5 444	65 165	1	2	3	65 168		
1970 VII	4 886	413	5 298	0	0	1	5 299		
VIII	4 282	443	4 725	1	0	1	4 726		
IX	5 403	509	5 912	1	1	1	5 913		
X	5 522	506	6 027	0	—	0	6 027		
XI	5 104	444	5 548	1	0	1	5 549		
XII	4 966	444	5 410	0	0	0	5 410		
1971 I	5 311	433	5 744	—	0	0	5 744		
II	5 074	414	5 488	0	0	0	5 449		
III	5 524	426	5 950	0	0	0	5 951		
IV	5 212	403	5 615	0	0	0	5 616		
V	4 550	420	4 970	1	0	1	4 971		
VI	4 662	426	5 088	0	0	0	5 089		
VII	4 368	381	4 750	—	0	0	4 750		
VIII	4 597	385	4 982	0	0	1	4 983		
IX	5 234	441	5 675	0	0	0	5 676		
X	5 374	414	5 788	0	0	0	5 788		
XI	4 898	384	5 283	0	0	0	5 283		
XII	4 891	373	5 264	0	0	0	5 264		
1972 I	5 067	414	5 481	—	0	0	5 481		
II	5 075	435	5 510	—	0	0	5 510		
III	5 403	509	5 912	—	0	0	5 912		
IV	4 768	405	5 173	0	0	0	5 173		
V	5 192	448	5 639	0	0	0	5 640		
VI	5 323	486	5 809	0	1	1	5 810		
VII	4 230	401	4 632	0	0	0	4 632		
VIII	4 676	447	5 123	0	0	0	5 123		
IX	5 078	495	5 572	0	0	0	5 572		
X	5 139	469	5 608	0	0	0	5 608		
XI	4 987	494	5 481	—	0	0	5 481		
XII	4 812	435	5 248	0	0	0	5 248		
1973 I	5 183	443	5 626	—	0	0	5 626		

(a) Minerais traités, enrichis, calibrés, grillés, frittés, agglomérés, etc.
 Minerali trattati, arricchiti, calibrati, grigliati, arrostiti, agglomerati

(a) Einschließlich Rösterz sowie Eisenerzsinter der Gruben
 Met inbegrip van gerooste en gesinterde ertsen van de mijnen

1000 t

DEUTSCHLAND (BR) · FRANCE

Zeit Période Periodo Tijdvak	Roherzförderung Extraction brute de minerai de fer Estrazione grezza di minerale di ferro Bruto-ijzerertswinning		Erzeugung von handelsfähigem Erz Production marchande Produzione utilizzabile Produktie van in de handel gangbaar ijzererts (c)		Versand Livraisons Consegne Leveringen				Bestände Stocks à la fin de la période Scorte alla fine del periodo Voorraden (d)
	(a)	(b)	(a)	(b)	In das Inland Dans le pays Nel paese Aan binnenlandse verbruikers	In andere Länder der Gemeinschaft Autres pays de la Communauté Altri paesi della Comunità Aan andere landen van de Gemeenschap	In dritte Länder Pays tiers Paesi terzi Aan derde landen	Zusammen Total Totale Totaal	
					(a)	(b)	(a)	(b)	
Deutschland (BR)									
1970	6 762	1 904	5 532	1 773	5 784	5	8	5 797	1 602
1971	6 391	1 804	5 020	1 631	4 903	5	5	4 912	1 629
1972	6 117	1 720	4 825	1 558	5 125	4	2	5 131	1 181
1972 IV	425	120	331	106	387	0	0	388	1 485
V	477	138	388	126	414	0	0	415	1 455
VI	576	163	470	152	477	0	0	477	1 428
VII	539	155	428	140	439	0	0	439	1 403
VIII	549	152	438	139	433	0	0	433	1 386
IX	513	143	396	128	442	0	0	443	1 329
X	528	147	408	133	442	0	0	442	1 284
XI	546	154	436	141	462	0	0	462	1 214
XII	476	131	372	117	396	0	0	397	1 181
1973 I	555	155	445	142	396	0	0	396	1 220
France									
1970	57 402	17 944	56 626	17 709	37 529	19 080	0	56 609	4 225
1971	56 421	17 274	55 727	17 213	35 884	18 632	—	54 516	5 239
1972	54 856	16 779	54 008	16 687	36 522	18 623	1	55 145	3 903
1972 IV	4 527	1 387	4 491	1 388	2 851	1 567	—	4 418	5 526
V	4 773	1 467	4 698	1 458	3 196	1 619	—	4 814	5 424
VI	5 043	1 546	4 950	1 532	3 272	1 618	1	4 891	5 310
VII	2 709	817	2 679	814	2 309	1 467	—	3 777	4 444
VIII	3 407	1 038	3 343	1 030	2 827	1 426	—	4 253	3 548
IX	4 863	1 633	4 763	1 476	3 144	1 524	—	4 668	3 674
X	4 910	1 503	4 830	1 493	3 191	1 530	—	4 721	3 785
XI	4 875	1 496	4 808	1 491	3 104	1 494	—	4 598	3 994
XII	4 436	1 362	4 378	1 358	3 005	1 456	—	4 461	3 903
1973 I	5 180	1 573	5 092	1 554	3 192	1 606	—	4 798	4 205

(a) Quantités - Quantità

(b) Fer contenu - Ferro contenuto

(c) Minerais traités, enrichis, calibrés, grillés, frittés, agglomérés etc.
Minerali trattati, arricchiti, calibrati, grigliati, arrostiti, agglomerati(d) A la fin de la période
Alla fine del periodo

(a) Stoff-t - Hoeveelheid

(b) Fe-Inhalt - Fe-gehalte

(c) Gewinnung von handelsfähigem Roherz und Erzeugung von aufbereitetem
Erz einschließlich Rösterz und Eisenerzsinter der Gruben
Winning van in de handel gangbaar ruwerts en produktie van bereid erts
met inbegrip van gerooste en gesinterde erts van de mijnen(d) Am Ende des Zeitraumes
Op het einde van het tijdvak

ITALIA · LUXEMBOURG

1000 t

Zeit Période Periodo Tijdvak	Roherzförderung Extraction brute de minerai de fer Estrazione grezza di minerale di ferro Bruto-ijzerertswinning		Erzeugung von handelsfähigem Erz Production marchande Produzione utilizzabile Produktie van in de handel gangbaar ijzererts (c)		Versand Livraisons Consegne Leveringen				Bestände Stocks à la fin de la période Scorte alla fine del periodo Voorraden (d)
	(a)	(b)	(a)	(b)	In das Inland Dans le pays Nel paese Aan binnenlandse verbruikers	In andere Länder der Gemeinschaft Autres pays de la Communauté Altri paesi della Comunità Aan andere landen van de Gemeenschap	In dritte Länder Pays tiers Paesi terzi Aan derde landen	Zusammen Total Totale Totaal	
Italia									
1970	1 168	362	729	299	741	—	—	741	376
1971	1 021	306	659	260	557	—	—	557	498
1972	842	269	603	237	666	—	—	666	414
1972 IV	62	21	52	21	52	—	—	52	464
V	76	25	54	21	57	—	—	57	460
VI	76	25	53	21	60	—	—	60	453
VII	73	24	51	20	58	—	—	58	445
VIII	74	25	49	20	50	—	—	50	447
IX	62	20	48	19	73	—	—	73	418
X	80	25	58	23	58	—	—	58	417
XI	85	25	47	17	63	—	—	63	415
XII	54	17	40	15	41	—	—	41	414
1973 I	65	22	47	18	51	—	—	51	409
Luxembourg									
1970	5 722	1 397	5 722	1 397	5 677	81	—	5 758	634
1971	4 507	1 122	4 507	1 122	4 527	—	—	4 527	170
1972	4 116	1 059	4 116	1 059	4 113	—	—	4 113	173
1972 IV	361	89	361	89	305	—	—	305	246
V	364	92	364	92	344	—	—	344	267
VI	355	89	355	89	371	—	—	371	250
VII	341	87	341	87	352	—	—	352	239
VIII	311	82	311	82	379	—	—	379	172
IX	367	96	367	96	379	—	—	379	160
X	384	101	384	101	377	—	—	377	166
XI	349	92	349	92	348	—	—	348	166
XII	347	91	347	91	341	—	—	341	173
1973 I	370	98	370	98	371	—	—	371	172

(a) Quantités - Quantità

(b) Fer contenu - Ferro contenuto

(c) Minerais traités, enrichis, calibrés, grillés, frittés, agglomérés, etc.
Minerali trattati, arricchiti, calibrati, grigliati, arrostiti, agglomerati(d) A la fin de la période
Alla fine del periodo

(a) Stoff-t - Hoeveelheid

(b) Fe-Inhalt - Fe-gehalte

(c) Gewinnung von handelsfähigem Roherz und Erzeugung von aufbereitetem
Erz einschließlich Röster und Eisenerzsinter der Gruben
Winning van in de handel gangbaar ruwerts en produktie van bereid erts
met inbegrip van gerooste en gesinterde erts van de mijnen(d) Am Ende des Zeitraumes
Op het einde van het tijdvak

Extraction brute et production marchande de minerai de fer par régions
 Estrazione grezza e produzione commerciabile di minerale di ferro per regioni

1000 t

Zeit Période Periodo Tijdvak	Deutschland (BR)					Est	
	Nord		Mitte		Süd (b)		Insgesamt
	Salzgitter Ilseede	Osnabrück Weser- Wiehengebirge	Siegerland	Mitte Süd (a)			
1	2	3	4	5	6	7	
Roherz · Mineral brut							
1970	5 597		327		838	6 762	54 344
1971	5 372		249		770	6 391	53 575
1972	5 326		335		456	6 117	52 085
1972 X	478		19		63	560	4 759
XI	471		17		54	542	4 659
XII	401		16		49	467	4 563
1972 I	471		30		38	539	4 672
II	404		30		39	473	4 740
III	403		32		40	475	5 145
IV	359		29		37	425	4 306
V	410		29		38	477	4 525
VI	510		28		38	576	4 794
VII	476		26		38	539	2 584
VIII	481		28		39	549	3 214
IX	451		26		36	513	4 614
X	463		26		39	528	4 663
XI	481		27		38	546	4 625
XII	418		24		35	476	4 204
1973 I	488		28		40	555	4 922
Erzeugung von handelsfähigem Erz (c) · Production marchande (c)							
1970	4 364		323		844	5 531	54 165
1971	4 005		246		770	5 020	53 443
1972	4 042		327		456	4 825	51 846
1971 X	345		20		63	428	4 782
XI	348		21		54	423	4 638
XII	293		17		49	359	4 568
1972 I	342		30		38	411	4 643
II	305		28		39	372	4 720
III	305		32		40	376	5 120
IV	268		26		37	331	4 319
V	320		30		38	388	4 506
VI	403		29		38	470	4 763
VII	366		25		38	428	2 584
VIII	373		26		39	438	3 192
IX	336		24		36	396	4 566
X	341		28		39	408	4 629
XI	371		26		38	436	4 610
XII	313		24		35	372	4 194
1973 I	377		28		40	445	4 887

(a) Lahn-Dill, Taunus-Hunsrück, Oberhessen
 (b) Doggererzgebiet, Kreideerzgebiet
 (c) Minerais traités, enrichis, calibrés, grillés, agglomérés, etc.

(a) Lahn-Dill, Taunus-Hunsrück, Oberhessen
 (b) Doggererzgebiet, Kreideerzgebiet
 (c) Minerali trattati, arricchiti, calibrati, grigliati, tarrostii, agglomerati

Förderung von Roherz und handelsfähigem Erz nach Bezirken

Winning van ruwerts en in de handel gangbaar erts per bekken

123

1000 t

			UEBL · BLEU		EGKS CECA	Zeit Période Periodo Tijdvak	
Ouest	Centre-Midi	Total général	Italia	Belgique · België			Luxembourg
8	9	10	11	12	13	14	
<i>Minerale grezzo · Ruwerts</i>							
2 994	64	57 402	1 168	93	5 722	71 149	1970
2 747	99	56 421	1 021	93	4 507	68 433	1971
2 649	124	54 856	842	113	4 116	66 044	1972
248	11	5 018	77	10	368	6 034	X 1971
241	9	4 909	70	11	323	5 859	XI
240	8	4 812	79	12	327	5 696	XII
223	10	4 905	66	11	303	5 824	I 1972
232	12	4 983	58	10	299	5 823	II
258	12	5 415	76	12	335	6 314	III
210	12	4 527	62	10	361	5 385	IV
237	11	4 773	76	11	364	5 702	V
237	12	5 043	76	11	355	6 060	VI
125	—	2 709	73	5	341	3 666	VII
189	3	3 407	74	9	311	4 349	VIII
238	11	4 863	62	9	367	5 813	IX
236	11	4 910	80	10	384	5 911	X
240	10	4 875	85	9	349	5 863	XI
222	10	4 476	54	7	347	5 321	XII
246	12	5 180	65	10	370	6 180	I 1973
<i>Produzione commerciabile (c) · Produktie van in de handel gangbaar ijzererts (c)</i>							
2 410	52	56 626	729	93	5 722	68 701	1970
2 206	79	55 727	659	93	4 507	66 006	1971
2 065	91	54 008	603	113	4 116	63 665	1972
197	8	4 988	54	10	368	5 848	X 1971
193	7	4 867	45	11	323	5 670	XI
192	6	4 767	54	12	327	5 518	XII
176	8	4 827	49	11	303	5 600	I 1972
177	9	4 906	49	10	299	5 635	II
207	9	5 336	54	12	335	6 113	III
163	9	4 491	52	10	361	5 245	IV
183	9	4 698	54	11	364	5 515	V
179	9	4 950	53	11	355	5 840	VI
95	—	2 679	51	5	341	3 503	VII
148	1	3 343	49	9	311	4 150	VIII
187	9	4 763	48	9	367	5 582	IX
192	9	4 830	58	10	384	5 689	X
190	8	4 808	47	9	349	5 648	XI
175	8	4 378	40	7	347	5 144	XII
197	9	5 092	47	10	370	5 964	I 1973

(a) Lahn-Dill, Taunus-Hunsrück, Oberhessen

(b) Doggererzgebiet, Kreideerzgebiet

(c) Gewinnung von handelsfähigem Roherz und Erzeugung von aufbereitetem Erz einschließlich Rösterz und Eisenerz der Gruben

(a) Lahn-Dill, Taunus-Hunsrück, Oberhessen

(b) Doggererzgebiet, Kreideerzgebiet

(c) Winning van in de handel gangbaar ruwerts en produktie van bereid erts met inbegrip van gerooste en gesinterde erts van de mijnen

Évolution de la main-d'œuvre inscrite dans les mines de fer
Evoluzione della mano d'opera nelle miniere di ferro

Monatsende Fin du mois Fin del mese Einde van de maand	Arbeiter · Ouvriers					
	Arbeiter insgesamt · Ensemble des ouvriers Complesso degli operai · Alle arbeiders tezamen					Untertage au fond all'interno ondergronds
	Deutschland (BR)	France	Italia	Luxembourg	EG	
	1	2	3	4	5 (1+2+3+4)	6
1969 VII	3 350	10 261	1 012	1 202	15 825	10 223
VIII	3 330	10 224	1 001	1 201	15 756	10 185
IX	3 299	10 193	997	1 201	15 690	10 160
X	3 276	10 085	993	1 205	15 559	10 054
XI	3 260	10 058	985	1 203	15 506	10 019
XII	3 258	9 973	978	1 198	15 407	9 968
1970 I	3 247	9 918	973	1 188	15 326	9 898
II	3 238	9 907	971	1 182	15 298	9 897
III	3 261	9 900	961	1 172	15 294	9 897
IV	3 256	9 821	959	1 168	15 204	9 862
V	3 238	9 813	958	1 161	15 170	9 823
VI	3 258	9 805	952	1 157	15 172	9 826
VII	3 184	9 821	939	1 144	15 088	9 755
VIII	3 148	9 814	938	1 136	15 036	9 709
IX	3 140	9 836	940	1 131	15 047	9 767
X	3 104	9 851	933	1 126	15 014	9 738
XI	3 096	9 826	932	1 124	14 978	9 701
XII	3 088	9 731	926	1 119	14 864	9 635
1971 I	3 071	9 615	923	1 100	14 709	9 551
II	3 060	9 633	921	1 097	14 711	9 593
III	3 080	9 607	914	1 098	14 699	9 573
IV	3 059	9 590	909	1 098	14 656	9 522
V	3 051	9 569	901	1 090	14 611	9 497
VI	3 031	9 588	892	1 081	14 592	9 471
VII	3 024	9 565	894	1 070	14 553	9 426
VIII	3 016	9 554	890	1 066	14 526	9 392
IX	2 989	9 533	851	1 065	14 434	9 323
X	2 911	9 514	847	1 067	14 339	9 280
XI	2 888	9 448	837	1 060	14 233	9 209
XII	2 871	9 316	823	1 058	14 068	9 096
1972 I	2 823	9 189	822	1 057	13 891	8 928
II	2 771	9 140	820	1 062	13 793	8 865
III	2 750	9 107	815	1 056	13 728	8 831
IV	2 752	9 066	812	1 051	13 681	8 798
V	2 715	9 039	802	1 043	13 599	8 730
VI	2 706	9 017	782	968	13 473	8 665
VII	2 690	8 997	778	948	13 413	8 621
VIII	2 662	8 985	767	923	13 337	8 574
IX	2 640	8 940	732	909	13 221	8 501
X	2 650	8 904	724	902	13 180	8 491
XI	2 649	8 868	723	903	13 143	8 460
XII	2 647	8 748	717	897	13 009	8 348

(a) Einschließlich der Arbeitskräftebewegung zwischen Gruben derselben Gesellschaft

(a) Y compris les mouvements de main-d'œuvre entre mines de la même société

Entwicklung der eingeschriebenen Beschäftigten im Eisenerzbergbau
 Ontwikkeling van het aantal ingeschreven werknemers in de ijzerertsminen

124

Arbeiter		Lehrlinge Apprentis Apprendisti Leerlingen	Angestellte Employés Impiegati Beambten	Beschäftigte insgesamt Main-d'œuvre totale Mano d'opera totale Totaal werknemers	Arbeitskräftebewegung (Arbeiter) (a) Mouvement de la main-d'œuvre (ouvriers) (a) Movimento della mano d'opera (operai) (a) Mutaties (arbeiders) (a)		Monatsende Fin du mois Fine del mese Einde van de maand
im Tagebau Mines à ciel ouvert Miniere a cielo aperto in dagbouw	Übertage au jour all'esterno bovengronds				Zugänge Arrivées Arivi Aangenomen personeel	Abgänge Départs Partenze Afgeloeid personeel	
CECA					EGKS · CECA		
7	8	9	10	11 (5+9+10)	12	13	
495	5 107	146	3 100	19 071	81	129	VII 1969
501	5 070	140	3 084	18 980	86	155	VIII
486	5 044	128	3 063	18 881	110	176	IX
489	5 016	121	3 044	18 724	58	189	X
487	5 000	120	3 038	18 664	56	115	XI
485	4 954	128	3 015	18 542	50	149	XII
486	4 942	121	3 031	18 478	50	144	I 1970
484	4 917	120	3 032	18 450	62	90	II
478	4 919	113	3 021	18 428	109	113	III
480	4 862	119	2 984	18 307	82	172	IV
478	4 869	117	2 970	18 257	50	90	V
474	4 872	117	2 963	18 252	91	89	VI
472	4 861	117	2 953	18 158	135	219	VII
495	4 832	113	2 945	18 092	97	149	VIII
494	4 786	97	2 941	18 085	125	114	IX
489	4 787	95	2 928	18 037	87	120	X
492	4 785	94	2 924	17 996	39	75	XI
496	4 733	94	2 905	17 863	32	146	XII
496	4 662	125	2 931	17 765	58	213	I 1971
443	4 675	94	2 931	17 736	86	84	II
434	4 692	78	2 917	17 694	78	90	III
441	4 693	108	2 925	17 689	89	132	IV
433	4 681	108	2 925	17 644	63	108	V
430	4 691	108	2 920	17 620	87	106	VI
414	4 713	106	2 922	17 581	80	119	VII
415	4 719	106	2 912	17 544	144	171	VIII
421	4 694	99	2 904	17 448	109	197	IX
410	4 649	97	2 893	17 336	55	156	X
394	4 630	106	2 881	17 220	21	127	XI
398	4 574	104	2 869	17 041	9	174	XII
426	4 537	103	2 867	16 861	56	233	I 1972
415	4 513	103	2 859	16 755	56	154	II
408	4 489	90	2 850	16 668	51	116	III
402	4 481	105	2 836	16 622	67	112	IV
396	4 473	102	2 831	16 532	51	133	V
358	4 450	102	2 817	16 392	58	184	VI
348	4 444	99	2 824	16 336	69	129	VII
318	4 445	100	2 814	16 251	103	179	VIII
333	4 387	90	2 800	16 111	80	196	IX
330	4 359	87	2 786	16 053	70	111	X
333	4 350	88	2 778	16 009	79	116	XI
330	4 331	87	2 766	15 862	51	185	XII

(a) Ivi compresi i movimenti della mano d'opera fra miniere della stessa società

(a) Met inbegrip van de mutaties tussen mijnen van een zelfde maatschappij

Rendement par poste dans les mines de fer (a)

Leistung je Mann und Schicht in den Eisenerzgruben (a)

Rendimento per turno nelle miniere di ferro (a)

Prestatie per man en per dienst in de IJzerertsminnen

Période Periodo	Deutschland (BR)	France			Italia	Luxembourg	Zeit Tijdvak
		Est	Ouest	France total			
Durée du poste Durato del turno	8,—	7,45	7,45	7,45	8,—	8,—	Schichtdauer Duur van de dienst
Fond · All'interno Jour · All'esterno	8,—	8,—	8,—	8,—	8,—	8,—	Unter Tage · Ondergronds Im Tagebau · In dagbouw

A) Unter Tage · Fond: mines souterraines · All'interno: miniere in sotterraneo · Ondergronds

1970	15,55	37,77	17,34	35,66	8,72	27,89	1970
1971	16,84	39,64	16,50	37,04	9,41	30,44	1971
1972	19,31	41,42	17,68	38,48	12,24	33,35	1972
1971 X	17,75	40,90	17,03	38,26	9,66	31,09	X 1971
IX	18,03	40,33	17,08	37,73	9,95	31,85	XI
XII	17,63	40,84	17,29	38,15	11,41	32,57	XII
1972 I	18,66	41,20	16,30	38,45	11,22	29,30	I 1972
II	18,07	41,78	16,82	38,89	9,75	30,07	II
III	17,26	41,78	17,05	38,83	10,82	30,94	III
IV	17,18	41,42	16,20	38,46	10,76	32,21	IV
V	18,48	41,26	17,88	38,59	9,98	32,61	V
VI	20,37	41,84	17,68	39,18	10,20	34,74	VI
VII	20,99	38,74	16,41	33,24	10,59	36,63	VII
VIII	21,53	41,04	20,79	38,87	11,00	38,41	VIII
IX	20,19	41,99	17,02	39,02	12,24	37,20	IX
X	19,10	41,58	17,88	38,99	13,18	34,90	X
XI	19,63	41,71	18,66	39,18	23,92	33,92	XI
XII	20,30	42,66	19,49	40,07	13,21	29,27	XII

B) Im Tagebau · Chantiers de production des mines à ciel ouvert · B) Cantieri di produzione delle miniere a cielo aperto · In dagbouw

1970	—	245,64	14,04	58,91	17,61	82,18	1970
1971	—	280,80	12,30	93,44	29,49	69,71	1971
1972	—	270,34	11,47	86,33	27,24	68,82	1972
1971 X	—	267,07	14,04	60,74	32,56	64,38	X 1971
XI	—	279,14	12,47	63,90	29,56	51,86	XI
XII	—	315,01	11,70	63,78	27,60	53,11	XII
1972 I	—	284,04	12,00	68,06	28,03	41,73	I 1972
II	—	313,80	12,83	74,04	22,09	44,06	II
III	—	285,93	13,94	74,28	24,77	47,41	III
IV	—	275,12	9,18	68,48	27,42	71,51	IV
V	—	221,85	10,20	59,42	32,75	58,38	V
VI	—	247,44	—	247,44	35,38	65,12	VI
VII	—	297,03	12,57	83,63	25,04	74,96	VII
VIII	—	312,30	14,85	85,07	44,30	89,19	VIII
IX	—	296,20	10,47	71,53	23,40	84,52	IX
X	—	236,77	11,54	67,57	31,51	81,19	X
XI	—	217,86	8,45	63,44	10,78	79,48	XI
XII	—	255,77	10,24	73,04	21,37	88,23	XII

(a) Extraction brute par poste (ouvriers et apprentis)
Estrazione grezza per turno (lavoratori e apprendisti)(a) Rohförderung je Schicht (Arbeiter und Lehrlinge)
Brutowinning per dienst (arbeiders en leerlingen)

Salaire horaire moyen dans les mines de fer (salaire direct) (a)

Salarario orario medio nelle miniere di ferro (salarario diretto) (a)

Durchschnittliche Bruttostundenlöhne im Eisen-
erzbergbau (Direktlohn) (a)

Gemiddelde bruto-uurlonen in de ijzerertsmijnen
(directe lonen) (a)

126

Zeit Période Periodo Tijdvak	Deutschland (BR)		France (Est)	Italia	Luxembourg
	Einschl. Bergmannsprämie Y compris la prime de mineur Compreso il premio di minatore Inclusief mijnwerkerspremie				
	DM	Ffr	Lit	Fibg	
Ouvriers du fond • Untertagearbeiter • Operai all'interno • Ondergrondse arbeiders (b)					
1969 I	5,51	7,68	645	96,93	
IV	5,67	7,85	661	98,18	
VII	5,78	7,83	748	101,91	
X	6,39	7,89	671	103,09	
1970 I	6,60	8,23	808	109,80	
IV	6,57	8,30	679	111,45	
VII	6,66	8,70	916	117,89	
X	7,29	9,04	827	116,71	
1971 I	7,59	9,17	884	116,82	
IV	7,65	9,39	874	113,50	
VII	7,65	9,62	952	122,31	
X	7,82	9,95	995	124,42	
1972 I	8,23	10,01	1 009	126,13	
IV	8,32	10,29	1 025	128,04	
VII	8,50	10,51	1 067	139,22	
X	8,56	10,71	1 081	137,06	
Ouvriers du jour • Übertagearbeiter • Operai all'esterno • Bovengrondse arbeiders (b)					
1969 I	4,46	5,90	483	79,56	
IV	4,61	6,04	498	80,18	
VII	4,90	6,07	552	82,47	
X	5,40	6,10	553	84,01	
1970 I	5,62	6,38	594	91,63	
IV	5,57	6,41	566	94,09	
VII	5,73	6,87	672	98,42	
X	6,43	7,05	651	99,38	
1971 I	6,58	7,24	681	99,27	
IV	6,68	7,32	720	99,33	
VII	6,67	7,88	761	109,16	
X	6,74	7,73	787	104,73	
1972 I	7,19	7,75	800	110,49	
IV	7,33	7,97	812	113,26	
VII	7,67	8,43	848	122,91	
X	7,58	8,39	853	121,11	
Ouvriers du fond et du jour • Untertage- und Übertagearbeiter • Operai all'interno e all'esterno • Onder- en bovengrondse arbeiders (b)					
1969 I	5,09	7,25	549	88,74	
IV	5,22	7,42	564	89,66	
VII	5,41	7,39	638	92,58	
X	5,97	7,45	604	94,02	
1970 I	6,19	7,80	685	101,19	
IV	6,15	7,85	613	103,04	
VII	6,26	8,24	776	108,59	
X	6,93	8,58	731	108,39	
1971 I	7,16	8,70	767	108,32	
IV	7,23	8,89	785	106,46	
VII	7,22	9,17	831	115,37	
X	7,34	9,42	859	113,84	
1972 I	7,77	9,47	869	118,32	
IV	7,87	9,72	886	120,28	
VII	8,12	9,96	925	130,30	
X	8,11	10,15	925	128,59	

(a) Salaire horaire brut directement lié au travail effectif des ouvriers

Salarario orario lordo direttamente dipendente dal lavoro effettuato dagli operai

(b) Y compris les apprentis
Ivi compresi gli apprendisti

(a) Direkter Lohn, der in unmittelbarem Zusammenhang mit dem Arbeits-
einsatz steht

Directe lonen, die onmiddellijk in verband staan met de geleverde arbeid

(b) Einschließlich Lehrlinge
Inclusief leerlingen

1000 kg

ITALIA (a)

Zeit Période Periodo Tijdvak	Roherzförderung Extraction brute Estrazione grezza Bruto-ertswinning	Erzeugung von handelsfähigem Erz Production marchande Produzione utilizzabile Productie van de in handel gangbaar mangaanerts			Bestände bei den Gruben	Eingeschriebene Belegschaften
		Produktie van de in handel gangbaar mangaanerts			Stocks des mines	Effectifs inscrits
		Roherz Brut Grezzo Ruwerts	Aufbereitetes Traité Trattate Bereid (b)	Zusammen Total Totale Totaal	Scorte della miniera Voorraden bij de mijnen (c)	Effettivi iscritti Werk- nemers (d)
1969	106 599	—	52 993	52 993	727	132
1970	105 359	—	50 091	50 091	6 733	113
1971	69 431	—	30 604	30 604	8 882	96
1972	53 500	—	25 637	25 637	9 186	91
1971 I	5 874	—	2 644	2 644	6 365	112
II	5 821	—	2 576	2 576	5 752	109
III	5 900	—	2 560	2 560	6 473	107
IV	5 609	—	2 500	2 500	7 151	103
V	5 554	—	2 500	2 500	7 046	101
VI	5 706	—	2 000	2 500	7 553	100
VII	6 049	—	2 650	2 650	7 655	100
VIII	6 053	—	2 457	2 457	8 218	100
IX	5 881	—	2 556	2 556	8 516	96
X	5 921	—	2 600	2 600	8 706	96
XI	5 411	—	2 461	2 461	8 467	96
XII	5 652	—	2 600	2 600	8 882	96
1972 I	4 485	—	2 170	2 170	8 812	96
II	4 594	—	2 277	2 277	8 166	96
III	4 792	—	2 314	2 314	8 166	95
IV	4 235	—	1 900	1 900	9 127	95
V	4 661	—	2 100	2 100	10 097	95
VI	4 338	—	2 056	2 056	10 464	94
VII	4 649	—	2 189	2 189	9 851	94
VIII	4 452	—	2 164	2 164	9 502	94
IX	4 466	—	2 200	2 200	9 197	93
X	4 722	—	2 281	2 281	8 733	92
XI	4 565	—	2 250	2 250	9 018	91
XII	3 541	—	1 736	1 736	9 186	91
1973 I	4 693	—	2 360	2 360	9 654	90

(a) L'Italie est le seul pays de la Communauté producteur de minerai de manganèse (Minerai contenant plus de 20 % Mn)

L'Italia, nella Comunità, è la sola produttrice di minerale di manganese (Minerale contenente più del 20 % di Mn)

(b) Minerais traités, enrichis, calibrés, grillés, frittés, agglomérés, etc. Minerali trattati, arricchiti, calibrati, grigliati, arrostiti, agglomerati, etc.

(c) En fin de période Alla fine del periodo

(d) Ouvriers, apprentis et employés inscrits en fin de période Operai, apprendisti e impiegati iscritti alla fine del periodo

(a) Italien ist das einzige Erzeugerland der Gemeinschaft von Manganerzen mit einem Mn-Gehalt von mehr als 20 %

Italië is het enige land in de Gemeenschap dat mangaanerts met een Mn-gehalte van meer dan 20 % voortbrengt

(b) Einschließlich Rösterz sowie Manganerzsinter Met inbegrip van gerooste en gesinterde ertsen

(c) Am Ende des Zeitraums Op het einde van het tijdvak

(d) Arbeiter, Lehrlinge und Angestellte insgesamt am Ende des Zeitraums Arbeiders, leerlingen en beampten in totaal op het einde van het tijdvak

Teil III : Eisen- und Manganerzgruben

III° Partie : Mines de fer et de manganèse

III° Parte : Miniere di ferro e di manganese

III° Deel : IJzererts- en mangaanertsmijnen

II

**Außenhandel und Binnenaustausch der
Gemeinschaft an Eisenerz, Manganerz und
Schwefelkiesabbränden
(Außenhandelsstatistik)**

**Commercio estero di minerale di ferro,
di minerale di manganese e di ceneri di pirite
e scambi all'interno della Comunità
(Statistiche doganali)**

**Commerce extérieur de minerai de fer, de
minerai de manganèse et de cendres de pyrites,
et échanges à l'intérieur de la Communauté
(Statistiques douanières)**

**Buitenlandse handel en ruilverkeer van de
Gemeenschap in ijzererts, mangaanerts en
pyrietresidu
(Douanestatistieken)**

Commerce extérieur et échanges intérieurs de minerai de fer, de minerai de manganèse et de cendres de pyrites pour l'ensemble de la Communauté

Commercio estero e scambi all'interno della Comunità di minerale di ferro, di minerale di manganese e di ceneri di piriti

Außenhandel und Binnenaustausch der Gemeinschaft an Eisenerz, Manganerz und Schwefelkiesabbränden

Buitenlandse handel van — en ruilverkeer binnen — de Gemeenschap in ijzererts, mangaanerts en pyriet-residu

1000 t

Zeit Période Periodo Tijdvak	Eisenerz Minerai de fer Minerale di ferro Ijzererts	Manganerz Minerai de manganèse Minerale di manganese Mangaanerts	Schwefelkiesabbrände Cendres de pyrite Ceneri di piriti Pyriet-residu	Eisenerz Minerai de fer Minerale di ferro Ijzererts	Manganerz Minerai de manganèse Minerale di manganese Mangaanerts	Schwefelkiesabbrände Cendres de pyrite Ceneri di piriti Pyriet-residu
	Einfuhr aus dritten Ländern Importations en provenance des pays tiers Importazioni provenienti dai paesi terzi Invoer uit derde landen			Ausfuhr nach dritten Ländern Exportations vers les pays tiers Esportazioni verso i paesi terzi Uitvoer naar derde landen		
1967	55 477	1 833	1 040	379	10	502
1968	67 163	2 349	1 058	83	12	309
1969	75 194	2 246	979	37	21	233
1970	84 160	2 438	1 056	9	11	237
1971	76 786	2 777	890	9	18	299
1971 VII	6 739	285	118	1	1	29
VIII	6 431	184	87	1	2	28
IX	6 220	239	89	1	1	23
X	6 232	160	74	0	2	31
XI	5 665	227	76	3	2	20
XII	7 157	200	60	0	1	30
1972 I	4 320	147	104	0	2	16
II	5 319	166	94	0	2	26
III	7 138	167	112	1	2	16
	Bezüge aus Ländern der Gemeinschaft Réceptions des pays de la Communauté Arrivi dai paesi della Comunità Aanvoer uit landen van de Gemeenschap			Lieferungen nach Ländern der Gemeinschaft Livraisons aux pays de la Communauté Consegne ai paesi della Comunità Leveringen aan landen van de Gemeenschap		
1967	16 719	11	865	17 555	14	815
1968	18 357	15	920	18 227	19	897
1969	18 605	21	820	18 570	21	632
1970	18 765	15	821	18 777	4	807
1971	18 206	33	497	18 399	31	442
1971 VII	1 509	6	41	1 577	2	38
VIII	1 470	1	29	1 299	3	39
IX	1 485	3	36	1 603	2	30
X	1 743	2	19	1 643	2	17
XI	1 523	2	25	1 482	3	49
XII	1 240	6	32	1 402	3	32
1972 I	1 372	2	37	1 176	4	30
II	1 679	3	18	1 766	2	22
III	1 626	4	29	1 449	4	39

EGKS / CECA

1000 t

Länder Pays Paesi Landen	Eisenerz Minerai de fer Minerale de ferro Ijzererts			Manganerz Minerai de manganèse Minerale di manganese Mangaanerts			Schwefelkiesabbrände Cendres de pyrites Ceneri di piriti Pyriet residu		
	1971	1971 I-III	1972 I-III	1971	1971 I-III	1972 I-III	1971	1971 I-III	1972 I-III
Einfuhr · Importations · Importazioni · Invoer (a)									
EGKS CECA	21 18 182 0 1 2 18 206	2 4 614 — 0 0 4 616	3 4 806 23 1 0 4 833	7 11 0 15 1 33	0 0 — 3 0 4	4 0 — 5 0 9	37 126 59 29 246 497	11 33 43 14 77 177	8 32 11 11 23 84
Insgesamt · Total	25 844	6 180	4 875	225	60	35	778	42	289
Europa	20 371	4 791	3 674	4	4	0	12	9	19
West-europa	3 050	693	672	2	—	—	120	6	35
Europa de l'Ouest	1 331	410	291	1	—	—	600	20	221
Zusammen · Total	85	30	0	3	2	2	46	7	14
Osteuropa	24 837	5 924	4 638	12	6	2	778	42	289
dar. EFTA · dont AELE	23 490	5 498	4 346	7	4	0	138	14	57
darunter UdSSR · dont URSS	1 007	256	237	212	55	33	—	—	—
Europe Orient.	1 006	256	237	175	54	30	—	—	—
Amerika	21 558	5 294	5 741	293	58	66	95	35	5
Nordamerika · Amérique du Nord	4 582	627	474	0	—	0	94	35	5
darunter Kanada · dont Canada	4 555	602	473	—	—	—	94	35	5
Mittelamerika · Amérique Centrale	0	—	0	15	—	15	—	—	—
Südamerika · Amérique du Sud	16 976	4 667	5 268	278	58	51	2	—	—
darunter	4 274	1 190	1 105	—	—	—	—	—	—
dont	360	160	194	—	—	—	—	—	—
Peru · Pérou	12 207	3 317	3 968	278	58	50	—	—	—
Brasilien · Brésil	131	1	0	0	0	—	—	—	—
Chile · Chili	—	—	—	—	—	—	—	—	—
Afrika	23 666	6 443	5 398	2 006	570	357	17	16	16
Nordafrika · Afr. du Nord	1 226	319	299	31	9	7	—	—	—
Mauretanien · Mauritanie	5 272	1 510	1 333	—	—	—	—	—	—
Sierra Leone	1 258	321	238	—	—	—	—	—	—
darunter	13 763	3 559	3 090	—	—	—	—	—	—
dont	—	—	—	650	119	148	—	—	—
Gabun · Gabon	—	—	—	125	77	—	—	—	—
Kongo (Kinshasa) · Congo (Kinshasa)	—	—	—	10	1	0	—	—	—
Angola · Angola	1 922	717	438	—	—	—	—	—	—
Südafr. Union · Union Sud-Afr.	116	16	—	1 177	354	151	—	—	—
Asien	448	143	39	115	64	11	—	—	—
Mittlerer Osten · Moyen-Orient	19	2	28	6	5	—	—	—	—
Übriges Asien · Reste de l'Asie	429	142	12	109	59	11	—	—	—
darunter Indien · dont Indes	418	142	11	108	59	11	—	—	—
Ozeanien · Océanie	5 270	1 255	866	30	3	—	—	—	—
Dritte Länder zusammen · Total pays tiers	76 786	19 316	16 920	2 777	795	480	890	93	310
Insgesamt · Total général	94 992	23 933	21 753	2 811	799	489	1 387	269	394
Ausfuhr · Exportations · Esportazioni · Uitvoer (b)									
EGKS CECA	4 154 64 1 1 14 180 18 399	1 136 11 0 0 3 697 4 844	1 080 1 0 0 3 309 4 390	10 8 6 5 3 31	2 1 2 0 1 6	2 2 1 4 1 11	284 25 — 1 133 442	89 10 — — 27 126	35 13 — — 43 91
Großbritannien · Royaume-Uni	3	1	0	3	2	0	33	9	19
Österreich · Autriche	2	1	0	0	0	0	255	59	37
Sonstige dritte Länder · Autres pays tiers	4	0	0	15	3	5	11	3	2
Dritte Länder zusammen · Total pays tiers	9	2	1	18	5	5	299	70	57
Insgesamt · Total général	18 408	4 846	4 391	49	11	16	741	196	148

(a) Importations des pays tiers et réceptions des autres pays de la Communauté
Importazioni dai paesi terzi e arrivi dagli altri paesi della Comunità

(b) Exportations vers les pays tiers et livraisons aux autres pays de la Communauté
Esportazioni verso i paesi terzi e consegne agli altri paesi della Comunità

(a) Einfuhr aus dritten Ländern und Bezüge aus anderen Ländern der Gemeinschaft
Invoer uit derde landen en aanvoer uit andere landen van de Gemeenschap

(b) Ausfuhr nach dritten Ländern und Lieferungen nach anderen Ländern der Gemeinschaft
Uitvoer naar derde landen en leveringen aan andere landen van de Gemeenschap

1000 t

DEUTSCHLAND (BR)

Länder Pays Paesi Landen	Eisenerz Minerai de fer Minerale di ferro Ijzererts			Manganerz Minerai de manganese Minerale di manganese Mangaanerts			Schwefelkiesabbrände Cendres de pyrites Ceneri di piriti Pyrietresidu		
	1971	1971	1972	1971	1971	1972	1971	1971	1972
		I-III	I-III		I-III	I-III			
Einfuhr · Importations · Importazioni · Invoer (a)									
EGKS	4 308	1 130	1 114	0	0	—	48	8	6
Italia	0	—	4	—	—	—	39	36	—
CECA	0	—	0	1	0	0	11	6	—
UEBL · BLEU	2	—	—	0	—	—	244	76	22
EGKS · CECA	4 310	1 130	1 118	1	0	0	342	129	28
Europa									
Ingesamt · Total	12 728	3 176	2 176	32	4	9	732	27	275
West-europa	9 621	2 377	1 432	0	—	0	12	9	19
Schweden · Suède	2 231	480	561	—	—	—	120	6	35
Finn. - Norw. - Dän. / Finl. - Norv. - Dan.	754	268	141	—	—	—	555	5	207
Spanien · Espagne	0	0	0	2	1	1	45	7	13
Sonstige · Autres	12 606	3 124	2 135	2	1	1	732	27	275
Zusammen · Total	11 837	2 841	1 194	1	0	0	138	14	56
dar. EFTA · dont AELE	122	51	41	30	3	8	—	—	—
Osteuropa	120	51	41	11	3	8	—	—	—
Europe Orient. { darunter UdSSR · dont URSS	—	—	—	—	—	—	—	—	—
Amerika	11 402	2 907	3 147	90	32	7	94	35	5
Nordamerika · Amérique du Nord	2 056	276	283	0	—	—	94	35	5
darunter Kanada · dont Canada	2 033	255	283	—	—	—	94	35	5
Mittelamerika · Amérique Centrale	0	—	—	—	—	—	—	—	—
Südamerika · Amérique du Sud	9 347	2 631	2 864	90	32	7	—	—	—
Venezuela · Venezuela	2 302	678	758	—	—	—	—	—	—
darunter	—	—	—	—	—	—	—	—	—
Peru · Pérou	6 913	1 953	2 106	90	32	7	—	—	—
dont	131	1	—	0	0	—	—	—	—
Brasilien · Brésil	—	—	—	—	—	—	—	—	—
Chile · Chili	—	—	—	—	—	—	—	—	—
Afrika	9 968	3 006	1 787	669	207	69	17	16	16
Nordafrika · Afr. du Nord	196	77	22	11	4	1	—	—	—
Mauretanien · Mauritanie	1 094	287	156	—	—	—	—	—	—
Sierra Leone	556	224	144	—	—	—	—	—	—
Afrique	6 681	1 898	1 347	—	—	—	—	—	—
Liberia · Libéria	—	—	—	151	21	48	—	—	—
Gabun · Gabon	—	—	—	46	46	—	—	—	—
Kongo (Kinshasa) · Congo (Kinshasa)	1 125	505	118	1	—	0	—	—	—
Angola · Angola	116	16	—	450	126	21	—	—	—
Südafr. Union · Union Sud-Afr.	—	—	—	—	—	—	—	—	—
Asien	128	60	11	1	—	—	—	—	—
Mittlerer Osten · Moyen-Orient	—	—	—	—	—	—	—	—	—
Übriges Asien · Reste de l'Asie	128	60	11	1	—	—	—	—	—
darunter Indien · dont Indes	117	60	11	—	—	—	—	—	—
Ozeanien · Océanie	1 786	413	421	27	0	—	—	—	—
Dritte Länder zusammen · Total pays tiers	36 011	9 564	7 543	819	243	85	842	78	296
Ingesamt · Total général	40 332	10 694	8 661	821	243	85	1 184	206	324
Ausfuhr · Exportations · Esportazioni · Uitvoer (b)									
EGKS	1	0	0	0	—	—	—	—	—
Italia	0	0	0	0	0	0	—	—	—
CECA	1	0	0	4	0	4	1	0	—
UEBL · BLEU	1	0	0	0	—	—	10	0	5
EGKS · CECA	2	1	1	4	0	4	11	0	5
Großbritannien · Royaume-Uni	2	0	0	—	—	—	4	—	—
Österreich · Autriche	2	1	0	0	0	0	14	2	4
Sonstige dritte Länder · Autres pays tiers	2	0	0	0	0	0	0	0	—
Dritte Länder zusammen · Total pays tiers	6	1	1	0	0	0	18	2	4
Ingesamt · Total général	9	1	1	5	0	4	29	2	9

(a) Importations des pays tiers et réceptions des autres pays de la Communauté
Importazioni dai paesi terzi e arrivi dagli altri paesi della Comunità(b) Exportations vers les pays tiers et livraisons aux autres pays de la Communauté
Esportazioni verso i paesi terzi e consegne agli altri paesi della Comunità(a) Einfuhr aus dritten Ländern und Bezüge aus anderen Ländern der Gemeinschaft
Invoer uit derde landen en aanvoer uit andere landen van de Gemeenschap(b) Ausfuhr nach dritten Ländern und Lieferungen nach anderen Ländern der Gemeinschaft
Uitvoer naar derde landen en leveringen aan andere landen van de Gemeenschap

FRANCE

1000 t

Länder Pays Paesi Landen	Eisenerz Minerai de fer Ijzererts			Manganerz Minerai de manganese Mangaanerts			Schwefelkiesabbrände Cendres de pyrites Pyrietresidu		
	1971	1971	1972	1971	1971	1972	1971	1971	1972
		I-III	I-III		I-III	I-III		I-III	
Einfuhr · Importations · Importazioni · Invoer (a)									
EGKS	0	0	0	0	C	—	0	—	—
Italia	0	—	—	0	—	—	20	7	11
Niederland	0	0	0	6	1	2	—	—	—
UEBL · BLEU	0	—	0	0	—	0	2	1	1
EGKS · CECA	1	0	1	6	1	2	23	8	12
Insgesamt · Total	1 803	374	541	108	30	20	44	15	14
Europa	West-europa	Schweden · Suède	1 322	248	406	—	—	—	—
		Finn. - Norw. - Dän. / Finl. - Norv. - Dan.	1	0	0	—	—	—	—
		Spanien · Espagne	426	127	135	1	—	44	15
		Sonstige · Autres	54	—	0	3	1	—	1
		Zusammen · Total	1 803	374	541	4	1	44	15
		dar. EFTA · dont AELE	1 377	248	407	—	—	—	1
	Osteuropa	Insgesamt · Total	—	—	0	104	29	19	—
	Europe Orient.	darunter UdSSR · dont URSS	—	—	0	104	29	19	—
Insgesamt · Total	2 773	963	1 298	98	17	55	2	—	—
Amerika	Nordamerika · Amérique du Nord	darunter Kanada · dont Canada	85	0	42	0	—	—	—
	Mittelamerika · Amérique Centrale	Südamerika · Amérique du Sud	85	—	42	15	15	—	—
	darunter	Venezuela · Venezuela	2 689	963	1 256	82	17	39	2
	dont	Peru · Pérou	162	41	36	—	—	—	—
		Brasilien · Brésil	305	105	140	—	—	—	—
		Chile · Chili	2 221	817	82	17	—	—	—
			—	—	0	—	—	—	—
Insgesamt · Total	3 979	1 103	1 664	862	212	182	—	—	—
Afrika	darunter	Nordafrika · Afr. du Nord	0	0	15	17	4	5	—
		Mauritanien · Mauritanie	1 937	550	745	—	—	—	—
		Sierra Leone	63	31	—	—	—	—	—
		Liberia · Libéria	1 297	354	583	—	—	—	—
		Gabun · Gabon	—	—	—	460	98	100	—
		Kongo (Kinshasa) · Congo (Kinshasa)	—	—	—	—	—	—	—
		Angola · Angola	683	169	320	—	—	—	—
		Südafr. Union · Union Sud-Afr.	—	—	—	382	111	77	—
Insgesamt · Total	10	3	0	42	14	0	—	—	—
Asien	Mittlerer Osten · Moyen-Orient	Übriges Asien · Reste de l'Asie	8	2	—	—	—	—	—
	darunter Indien · dont Indes		2	1	0	42	14	0	—
			2	1	0	42	14	—	—
Ozeanien · Océanie	803	224	116	2	2	—	—	—	—
Dritte Länder zusammen · Total pays tiers	9 369	2 667	3 619	1 111	275	257	46	15	14
Insgesamt · Total général	9 370	2 667	3 619	1 117	277	259	68	23	26
Ausfuhr · Exportations · Esportazioni · Uitvoer (b)									
EGKS	4 123	1 112	1 079	0	0	—	45	11	7
Italia	0	—	—	0	—	—	—	—	—
Niederland	0	0	0	0	0	0	—	—	—
UEBL · BLEU	14 179	3 697	3 309	0	0	0	105	22	26
EGKS · CECA	18 303	4 809	4 388	0	0	0	150	33	34
Großbritannien · Royaume-Uni	1	1	—	—	—	0	—	—	—
Österreich · Autriche	0	—	—	—	—	—	—	—	—
Sonstige dritte Länder · Autres pays tiers	0	0	0	0	0	0	—	—	—
Dritte Länder zusammen · Total pays tiers	1	1	0	0	0	0	—	—	—
Insgesamt · Total général	18 304	4 809	4 388	0	0	0	150	33	34

(a) Importations des pays tiers et réceptions des autres pays de la Communauté
Importazioni dai paesi terzi e arrivi dagli altri paesi della Comunità

(b) Exportations vers les pays tiers et livraisons aux autres pays de la Communauté
Esportazioni verso i paesi terzi e consegne agli altri paesi della Comunità

(a) Einfuhr aus dritten Ländern und Bezüge aus anderen Ländern der Gemeinschaft
Invoer uit derde landen en aanvoer uit andere landen van de Gemeenschap

(b) Ausfuhr nach dritten Ländern und Lieferungen nach anderen Ländern der Gemeinschaft
Uitvoer naar derde landen en leveringen aan andere landen van de Gemeenschap

1000 t

ITALIA

Länder Pays Paesi Landen	Eisenerz Minerai de fer Minerale di ferro Ijzererts			Manganerz Minerai de manganese Minerale di manganese Mangaanerts			Schwefelkiesabbrände Cendres de pyrites Ceneri di piriti Pyrietresidu		
	1971	1971	1972	1971	1971	1972	1971	1971	1972
		I-III	I-III		I-III	I-III			
Einfuhr · Importations · Importazioni · Invoer (a)									
EGKS	0	0	—	0	0	0	0	0	0
CECA	0	0	0	0	2	0	—	—	0
	0	0	0	5	0	2	0	—	0
	0	—	—	0	0	0	—	—	—
	1	0	0	6	2	2	0	0	0
	1 410	399	343	12	5	1	1	—	—
Europa	West- europa	Schweden · Suède Finn. - Norw. - Dän. / Finl. - Norv. - Dan.	466 51	148 —	110 36	— 2	— —	0 —	— —
Europe	Europe de l'Ouest	Spanien · Espagne Sonstige · Autres Zusammen · Total dar. EFTA · dont AELE	63 30 610 547	16 30 193 178	— — 146 146	— 0 2 2	— — 0 0	— — 1 —	— — — —
	Osteuropa Europe Orient.	Insgesamt · Total darunter UdSSR · dont URSS	800 800	205 205	197 197	9 9	5 5	1 1	— —
	Insgesamt · Total		3 724	742	722	71	0	0	—
Amerika	Nordamerika · Amérique du Nord darunter Kanada · dont Canada	1 257 1 257	128 128	75 75	0 —	— —	— —	— —	— —
Amérique	Mittelamerika · Amérique Centrale Südamerika · Amérique du Sud	— 2 467	— 614	0 647	— 71	— 0	— 0	— —	— —
	darunter dont	Venezuela · Venezuela Peru · Pérou Brasilien · Brésil Chile · Chili	1 385 54 1 025 —	370 54 189 —	247 54 346 —	— — 71 —	— — — —	— — — —	— — — —
	Insgesamt · Total		4 457	1 053	1 085	168	49	59	0
Afrika	Nordafrika · Afr. du Nord darunter Mauritanien · Mauritanie Sierra Leone	617 950 —	177 272 —	151 162 —	2 — —	1 — —	2 — —	— — —	— — —
Afrique	dont	Liberia · Libéria Gabun · Gabon Kongo (Kinshasa) · Congo (Kinshasa) Angola · Angola Südafr. Union · Union Sud-Afr.	2 781 — — 0 —	604 — — — —	712 — — — —	— 18 22 — 124	— — — — 48	— — — — 41	— — — — —
Asien	Insgesamt · Total	47	0	28	34	34	—	—	—
Asie	Mittlerer Osten · Moyen-Orient Übriges Asien · Reste de l'Asie darunter Indien · dont Indes	11 36 36	0 0 0	28 — —	— 34 34	— 34 34	— — —	— — —	— — —
	Ozeanien · Océanie	1 519	241	223	—	—	—	—	—
	Dritte Länder zusammen · Total pays tiers	11 157	2 434	2 341	284	88	60	1	—
	Insgesamt · Total général	11 158	2 434	2 342	291	90	62	2	0
Ausfuhr · Exportations · Esportazioni · Uitvoer (b)									
EGKS	Deutschland (BR)	0	0	—	—	—	—	4	7
CECA	France	0	0	—	—	—	—	22	14
	Niederland	—	—	—	—	—	—	—	14
	UEBL · BLEU	—	—	—	—	—	—	—	—
	EGKS · CECA	0	0	—	—	—	—	26	14
	Großbritannien · Royaume-Uni	—	—	—	—	—	—	9	21
	Österreich · Autriche	—	—	—	0	—	—	242	11
	Sonstige dritte Länder · Autres pays tiers	0	0	0	0	0	—	10	33
	Dritte Länder zusammen · Total pays tiers	0	0	0	0	—	261	67	2
	Insgesamt · Total général	0	0	0	0	—	289	81	67

(a) Importations des pays tiers et réceptions des autres pays de la Communauté
Importazioni dai paesi terzi e arrivi dagli altri paesi della Comunità(b) Exportations vers les pays tiers et livraisons aux autres pays de la Communauté
Esportazioni verso i paesi terzi e consegne agli altri paesi della Comunità(a) Einfuhr aus dritten Ländern und Bezüge aus anderen Ländern der Gemeinschaft
Invoer uit derde landen en aanvoer uit andere landen van de Gemeenschap(b) Ausfuhr nach dritten Ländern und Lieferungen nach anderen Ländern der Gemeinschaft
Uitvoer naar derde landen en leveringen aan andere landen van de Gemeenschap

NEDERLAND

1000 t

Länder Pays Paesi Landen	Eisenerz Minerai de fer Minerale di ferro Ijzererts			Manganerz Minerai de manganèse Minerale di manganese Mangaanerts			Schwefelkiesabbrände Cendres de pyrites Ceneri di pirite Pyrietresidu			
	1971	1971	1972	1971	1971	1972	1971	1971	1972	
		I-III	I-III		I-III	I-III		I-III		
Einfuhr · Importations · Importazioni · Invoer (a)										
EGKS CECA	Deutschland (BR)	0	0	—	6	0	4	0	—	
	France	0	0	0	0	0	0	—	—	
	Italia	—	—	—	—	—	—	—	—	
CECA	UEBL · BLEU	0	0	0	0	—	—	0	—	
	EGKS · CECA	1	0	0	6	0	4	0	—	
	Insgesamt · Total	1 641	376	258	4	1	1	—	—	
Europa Europe	West-europa	945	206	173	—	—	—	—	—	
	Europe de l'Ouest	Schweden · Suède	668	170	73	—	—	—	—	—
		Finn. · Norw. · Dän. / Finl. · Norv. · Dan.	28	—	12	—	—	—	—	—
		Spanien · Espagne	0	—	—	—	—	0	—	—
	Sonstige · Autres	1 641	376	258	—	—	0	—	—	
Zusammen · Total	1 613	376	246	—	—	0	—	—		
Europe Europe	Osteuropa	—	—	—	4	1	1	—	—	
	Europe Orient. {	—	—	—	4	1	1	—	—	
	Insgesamt · Total	1 774	293	272	—	—	—	—	—	
Amerika Amérique	Nordamerika · Amérique du Nord	1 181	218	73	—	—	—	—	—	
	darunter Kanada · dont Canada	1 181	218	73	—	—	—	—	—	
	Mittelamerika · Amérique Centrale	—	—	—	—	—	—	—	—	
Amérique	Südamerika · Amérique du Sud	593	75	—	—	—	—	—	—	
	darunter	—	—	—	—	—	—	—	—	
	dont	—	—	—	—	—	—	—	—	
	Venezuela · Venezuela	593	75	—	—	—	—	—	—	
Amérique	darunter	—	—	—	—	—	—	—	—	
	dont	—	—	—	—	—	—	—	—	
Amérique	Peru · Pérou	—	—	—	—	—	—	—	—	
	Brasilien · Brésil	—	—	—	—	—	—	—	—	
Amérique	Chile · Chili	—	—	199	—	—	—	—	—	
	Insgesamt · Total	2 501	483	413	—	—	—	—	—	
Afrika Afrique	Nordafrika · Afr. du Nord	—	—	—	—	—	—	—	—	
	darunter	—	—	—	—	—	—	—	—	
	Mauretanie · Mauritanie	—	—	—	—	—	—	—	—	
	dont	—	—	—	—	—	—	—	—	
	Sierra Leone	638	66	93	—	—	—	—	—	
Afrique	Liberia · Libéria	1 863	417	320	—	—	—	—	—	
	darunter	—	—	—	—	—	—	—	—	
	Gabon · Gabon	—	—	—	—	—	—	—	—	
	Kongo (Kinshasa) · Congo (Kinshasa)	—	—	—	—	—	—	—	—	
	Angola · Angola	—	—	—	—	—	—	—	—	
Afrique	Südafr. Union · Union Sud-Afr.	—	—	—	—	—	—	—	—	
	Insgesamt · Total	—	—	—	—	—	—	—	—	
Asien Asie	Mittlerer Osten · Moyen-Orient	—	—	—	—	—	—	—	—	
	Übriges Asien · Reste de l'Asie	—	—	—	—	—	—	—	—	
Asie	darunter Indien · dont Indes	—	—	—	—	—	0	—	—	
	Ozeanien · Océanie	74	74	—	—	—	—	—	—	
	Dritte Länder zusammen · Total pays tiers	5 991	1 226	943	113	41	12	—	—	
	Insgesamt · Total général	5 991	1 226	943	119	41	17	0	—	
Ausfuhr · Exportations · Esportazioni · Uitvoer (b)										
EGKS CECA	Deutschland (BR)	18	18	0	10	2	2	8	—	
	France	0	0	0	6	1	2	—	—	
	Italia	0	0	0	6	2	1	—	—	
	UEBL · BLEU	0	0	0	3	0	1	18	5	
CECA	EGKS · CECA	19	18	1	24	6	7	27	11	
	Großbritannien · Royaume-Uni	0	0	0	—	—	—	20	—	
Österreich · Autriche	Österreich · Autriche	—	—	—	—	—	—	—	—	
	Sonstige dritte Länder · Autres pays tiers	2	0	0	14	3	5	0	—	
	Dritte Länder zusammen · Total pays tiers	2	0	0	14	3	5	20	—	
	Insgesamt · Total général	21	19	1	38	9	11	47	19	

(a) Importations des pays tiers et réceptions des autres pays de la Communauté
Importazioni dai paesi terzi e arrivi dagli altri paesi della Comunità

(b) Exportations vers les pays tiers et livraisons aux autres pays de la Communauté
Esportazioni verso i paesi terzi e consegne agli altri paesi della Comunità

(a) Einfuhr aus dritten Ländern und Bezüge aus anderen Ländern der Gemeinschaft
Invoer uit derde landen en aanvoer uit andere landen van de Gemeenschap

(b) Ausfuhr nach dritten Ländern und Lieferungen nach anderen Ländern der Gemeinschaft
Uitvoer naar derde landen en leveringen aan andere landen van de Gemeenschap

1000 t

UEBL / BLEU

Länder Pays Paesi Landen	Eisenerz Minerai de fer Ijzererts			Manganerz Minerale di manganese Mangaanerts			Schwefelkiesabbrände Cendres de pyrites Ceneri di piriti Pyrietresidu		
	1971	1971	1972	1971	1971	1972	1971	1971	1972
		I-III	I-III		I-III	I-III			
Einfuhr · Importations · Importazioni · Invoer (a)									
EGKS	20	2	3	1	0	0	37	11	8
France	13 873	3 484	3 692	11	0	0	77	25	26
Italia	0	—	18	—	—	—	—	—	—
CECA	0	0	0	3	0	1	18	5	11
Niederland	0	0	0	—	—	—	—	—	—
EGKS · CECA	13 894	3 486	3 714	14	1	1	132	40	45
Insgesamt · Total									
	8 262	1 856	1 557	69	20	3	—	—	—
West-europa	8 017	1 812	1 552	4	4	—	—	—	—
Schweden · Suède	98	44	1	—	—	—	—	—	—
Finn. · Norw. · Dän. / Finl. · Norv. · Dan.	60	—	4	—	—	—	—	—	—
Spanien · Espagne	2	0	0	0	—	—	—	—	—
Sonstige · Autres	8 177	1 856	1 557	4	4	—	—	—	—
Europe de l'Ouest	8 116	1 856	1 553	4	4	—	—	—	—
Zusammen · Total									
dar. EFTA · dont AELE									
Osteuropa	85	—	—	65	16	3	—	—	—
Europe Orient.	85	—	—	48	16	—	—	—	—
Insgesamt · Total	1 884	389	302	35	10	5	—	—	—
Amerika	5	5	—	—	—	0	—	—	—
Nordamerika · Amérique du Nord	—	—	—	—	—	—	—	—	—
darunter Kanada · dont Canada	—	—	—	—	—	—	—	—	—
Mittelamerika · Amérique Centrale	1 880	385	302	35	10	4	—	—	—
Südamerika · Amérique du Sud	425	101	65	—	—	—	—	—	—
darunter	1 455	284	237	35	10	4	—	—	—
dont	—	—	0	—	—	—	—	—	—
Venezuela · Venezuela	—	—	—	—	—	—	—	—	—
Peru · Pérou	—	—	—	—	—	—	—	—	—
Brasilien · Brésil	—	—	—	—	—	—	—	—	—
Chile · Chili	—	—	—	—	—	—	—	—	—
Afrika	2 761	798	508	308	102	47	—	—	—
Insgesamt · Total	412	66	111	—	—	—	—	—	—
Nordafrika · Afr. du Nord	1 291	401	270	—	—	—	—	—	—
darunter	942	286	128	—	—	—	—	—	—
Mauritanien · Mauritanie	—	—	—	—	—	—	—	—	—
Sierra Leone	—	—	—	—	—	—	—	—	—
Liberia · Libéria	—	—	—	—	—	—	—	—	—
dont	114	44	—	56	31	—	—	—	—
Gabun · Gabon	—	—	—	9	1	—	—	—	—
Kongo (Kinshasa) · Congo (Kinshasa)	—	—	—	221	70	12	—	—	—
Angola · Angola	—	—	—	—	—	—	—	—	—
Südafr. Union · Union Sud-Afr.	—	—	—	—	—	—	—	—	—
Asien	264	80	—	38	17	11	—	—	—
Insgesamt · Total	—	—	—	6	5	—	—	—	—
Mittlerer Osten · Moyen-Orient	264	80	—	32	12	11	—	—	—
Asie	264	80	—	32	12	11	—	—	—
Übriges Asien · Reste de l'Asie	—	—	—	—	—	—	—	—	—
darunter Indien · dont Indes	—	—	—	—	—	—	—	—	—
Ozeanien · Océanie	1 088	303	106	—	—	—	—	—	—
Dritte Länder zusammen · Total pays tiers	14 258	3 426	2 474	449	148	65	—	—	—
Insgesamt · Total général	28 152	6 912	6 188	463	149	66	132	40	45
Ausfuhr · Exportations · Esportazioni · Uitvoer (b)									
EGKS	12	6	1	1	0	0	227	68	20
France	63	11	—	2	—	—	2	0	—
Italia	0	—	—	0	—	—	—	—	—
CECA	0	0	0	—	—	—	0	—	—
Niederland	0	0	0	—	—	—	—	—	—
EGKS · CECA	75	17	1	3	0	0	228	68	20
Großbritannien · Royaume-Uni	—	—	—	3	2	0	—	—	—
Österreich · Autriche	0	—	—	—	—	—	—	—	—
Sonstige dritte Länder · Autres pays tiers	0	0	0	0	0	0	0	—	—
Dritte Länder zusammen · Total pays tiers	0	0	0	3	2	1	0	—	—
Insgesamt · Total général	75	17	1	6	2	1	229	68	20

(a) Importations des pays tiers et réceptions des autres pays de la Communauté
Importazioni dai paesi terzi e arrivi dagli altri paesi della Comunità(b) Exportations vers les pays tiers et livraisons aux autres pays de la Communauté
Esportazioni verso i paesi terzi e consegne agli altri paesi della Comunità

(a) Einfuhr aus dritten Ländern und Bezüge aus anderen Ländern der Gemeinschaft

(b) Ausfuhr nach dritten Ländern und Lieferungen nach anderen Ländern der Gemeinschaft
Uitvoer naar derde landen en leveringen aan andere landen van de Gemeenschap

Teil IV : Verschiedenes

IV° Partie : Statistiques diverses

IVª Parte : Statistiche varie

IV° Deel : Diverse statistieken

|

Umlage
Prelevo

Prélèvement
Heffing

Évolution du taux du prélèvement sur la valeur des productions CECA en % et en unités de compte A.M.E. par t.m. de produits (a)

Evoluzione del tasso di prelievo sul valore delle produzioni CECA in % e in unità di conto A.M.E. per tonnellata di prodotti (a)

Entwicklung des Umlagesatzes auf den Wert der unter den Vertrag über die EGKS fallenden Erzeugnisse in % und EWA-Rechnungseinheiten je t Erzeugnisse (a)

Verloop van de heffing op de waarde van de onder het EGKS-Verdrag vallende produkten, in % en in E.M.O.-rekeneenheden per ton (a)

% — RE/UC

Zeit Période Periodo Tijdvak (b)	Satz % Taux en % Tasso in % Percentage	Nettoumlage je t · Prélèvement net à la tonne · Prelievo netto per t · Netto-heffing per ton					
		Braunkohlenbriketts und Braunkohlen schwelkoks Briquettes et semicoke de lignite Mattonelle e semicoke di lignite Bruinkoolbriketten en halfcokes van bruinkool	Steinkohle Houille Carbon fossile Steenkool	Roheisen Fonte Ghisa Ruwijzer (c)	Thomas-Stahlrohblöcke Lingots Thomas Lingotti Thomas Thomasblokken	Sonstige Stahlblöcke Autres lingots Altri lingotti Andere blokken	Walzstahlfertig- und weiterverarb. Walzstahlfertigerzeugnisse Produits finis et finali Prodotti finiti e finali Walserij-produkten en verder bewerkte produkten
	1	2	3	4	5	6	7
1953 I	0,3	0,0141	0,0372	0,1422	0,1398	0,1884	0,0735
III	0,5	0,0235	0,0620	0,2370	0,2330	0,3140	0,1225
V	0,7	0,0329	0,0868	0,3318	0,3262	0,4396	0,1715
VII	0,9	0,0423	0,1116	0,4266	0,4194	0,5652	0,2205
1955 VII	0,7	0,0329	0,0868	0,3318	0,3262	0,4396	0,1715
1956 I	0,45	0,0212	0,0558	0,2133	0,2097	0,2826	0,1103
1957 VII	0,35	0,0220	0,0448	0,1870	0,1738	0,2925	0,1003
IX	0,35	0,0220	0,0448	0,1870	0,1738	0,2925	0,1003
1959 I	0,35	0,0220	0,0448	0,1870	0,1738	0,2925	0,1003
VII	0,35	0,0277	0,0448	0,1870	0,1738	0,2925	0,1003
1960 I	0,35	0,0277	0,0448	0,1870	0,1738	0,2925	0,1003
III	0,35	0,0277	0,0448	0,1870	0,1738	0,2925	0,1003
1961 VII	0,30	0,0237	0,0384	0,1603	0,1490	0,2507	0,0860
1962 VII	0,20	0,0158	0,0256	0,1068	0,0993	0,1672	0,0573
1964 VII	0,20	0,0180	0,0256	0,1068	0,0993	0,1672	0,0573
1965 VII	0,25	0,0225	0,0360	0,1071	0,1337	0,2117	0,0717
1966 VII	0,25	0,0247	0,0360	0,1071	0,1337	0,2117	0,0717
1967 VII	0,30	0,0297	0,0432	0,1286	0,1604	0,2540	0,0860
1972 I	0,29	0,0287	0,0548	0,1640	0,1814	0,2865	0,1043
1973 I	0,29	0,0339	0,0526	0,1617	0,1931	0,2667	0,1010

(a) Le taux en % de la valeur moyenne de la production est commun à tous les produits de la CECA — Son équivalence en unités de compte A.M.E. est fixée d'après la valeur moyenne à la t pour chacun des grands groupes de produits CECA — elle peut varier lors des rajustements effectués sur les valeurs moyennes, mais elle est commune pour chaque produit pour tous les pays (le prélèvement à la t subit en outre des déductions tenant compte des consommations de produits déjà taxés). L'équivalence en monnaie nationale (voir tableau suivant) dépend en outre des fluctuations du taux de change officiel qui, légalement, définit la valeur des différentes monnaies en unités A.M.E. (1 unité A.M.E. vaut actuellement: 3,66 DM, 50 frs b. ou lux., 5,554 Ffr., 625 Lit, 3,62 Fl)

Il tasso in % del valore medio della produzione è comune a tutti i prodotti CECA. La sua equivalenza in unità di conto A.M.E. è fissata sulla base del valore medio per tonnellata per ciascuno dei grandi gruppi di prodotti CECA. Essa può variare a seguito dei ragguistamenti effettuati sui valori medi, ma essa è comune per ogni prodotto per tutti i paesi (il prelievo per t. subisce inoltre deduzioni che tengono conto del consumo di prodotti già tassati). L'equivalenza in valuta nazionale (cfr. tabella seguente) dipende inoltre dalle fluttuazioni del tasso di cambio ufficiale che fissa legalmente il valore delle varie valute in unità A.M.E. (1 unità A.M.E. equivale attualmente a 3,66 DM, 50 fr. b. o luss., 5,554 Ffr., 625 Lit, 3,62 Fl.)

(b) Date des changements de taux ou des valeurs moyennes
Data in cui sono stati modificati i tassi o i valori medi

(c) Non destinée à la fabrication de l'acier
Non destinata alla fabbricazione dell'acciaio

(a) Der Satz des mittleren Wertes der Produktion in % ist bei sämtliche EGKS-Erzeugnissen gleich. Der entsprechende Wert in EWA-Rechnungseinheiten wird nach dem mittleren Wert je t für jede der großen EGKS-Erzeugnisgruppen festgesetzt — er kann sich bei Berichtigungen der mittleren Werte ändern, ist jedoch bei jedem Erzeugnis für alle Länder gleich (die Umlage je t unterliegt außerdem gewissen Abzügen, wenn Erzeugnisse verbraucht werden, für die bereits Umlage gezahlt wurde). Der Wert in Landeswährung (siehe folgende Tabelle) hängt außerdem von den Schwankungen des amtlichen Wechselkurses ab, der den Wert der verschiedenen Währungen in EWA-Rechnungseinheiten bestimmt (1 EWA-Einheit ist gegenwärtig gleich 3,66 DM, 50 bfr oder lfrs, 5,554 Ffr, 625 Lit, 3,62 Fl.)

Het percentage van de gemiddelde waarde van de produktie is voor alle produkten van de E.G.K.S. gelijk. — Het equivalent in E.M.O.-rekeneenheden wordt voor elke groep EGKS-produkten volgens de gemiddelde waarde per ton vastgesteld — deze kan enigszins afwijken wanneer er herzieningen worden aangebracht in de gemiddelde waarden, doch blijft gelijk voor elk produkt voor alle landen (op de heffing per t worden bovendien bepaalde kortingen toegepast indien produkten worden verbruikt welke reeds zijn belast). Het equivalent in nationale valuta (zie volgende tabel) hangt bovendien af van de schommelingen van de officiële wisselkoers welke wettelijk de waarde van de verschillende valuta in E.M.O.-rekeneenheden bepaalt (1 E.M.O.-rekeneenheid is momenteel gelijk aan: DM 3,66, —, Bfr./Lfr. 50, Ffr. 5,554, Lit 625, Fl. 3,62)

(b) Zeitpunkt der Veränderung des Satzes oder der mittleren Werte
Datum van de wijzigingen in het heffingspercentage of de gemiddelde waarden

(c) Nicht für die Stahlherstellung bestimmt
Niet bestemd voor de staalfabricage

Évolution en monnaie nationale des taux du prélèvement à la tonne sur la production des produits sidérurgiques
(Chiffres arrondis à la 3e décimale)

Evoluzione in valuta nazionale dei tassi di prelievo per tonnellata sulla produzione dei prodotti siderurgici (cifre arrotondate alla terza decimale)

Entwicklung der Umlagesätze je t auf die Erzeugung der Eisen- und Stahlerzeugnisse in Landeswährung
(auf die 3. Dezimalstelle abgerundete Zahlen)

Verloop van de heffing per ton op de produktie van ijzer- en staalprodukten, in nationale valuta (cijfers afgerond op de derde decimaal)

136

Zeit Période Periodo Tijdvak (d)	Deutsch- land (BR) (DM) (a)	France (Ffr) (a)	Italia (Lit)	Nederland (Fl)	UEBL (Fb ou Flbg)	Deutsch- land (BR) (DM) (a)	France (Ffr) (a)	Italia (Lit)	Nederland (Fl)	UEBL (Fb ou Flbg)
	A) Roheisen (b) · Fonte brute (b)					C) Andere Blöcke · Autres lingots				
	A) Ghisa grezza (b) · Ruwijzer (b)					C) Altri lingotti · Andere blokken				
1953 I	0,597	49,770	88,875	0,540	7,110	0,791	65,940	117,750	0,716	9,420
III	0,995	82,950	148,125	0,901	11,850	1,319	109,900	196,250	1,193	15,700
V	1,394	116,130	207,375	1,261	16,590	1,846	153,860	274,750	1,670	21,980
VII	1,792	149,310	266,625	1,621	21,330	2,374	197,820	353,250	2,148	28,260
1955 VII	1,394	116,130	207,375	1,261	16,590	1,846	153,860	274,750	1,670	21,980
1956 I	0,896	74,655	133,313	0,811	10,665	1,187	98,910	176,625	1,074	14,130
1957 VII	0,785	65,450	116,875	0,711	9,350	1,229	102,375	182,813	1,112	14,625
IX	0,785	78,450	116,875	0,711	9,350	1,229	122,850	182,813	1,112	14,625
1959 I	0,785	92,323	116,875	0,711	9,350	1,229	144,409	182,813	1,112	14,625
VII	0,785	92,323	116,875	0,711	9,350	1,229	144,409	182,813	1,112	14,625
1960 I	0,785	0,923	116,875	0,711	9,350	1,229	1,444	182,813	1,112	14,625
1961 VII	0,641	0,791	100,188	0,580	8,015	1,003	1,238	156,688	0,908	12,535
1962 VII	0,427	0,527	66,750	0,387	5,340	0,669	0,825	104,500	0,605	8,360
1965 VII	0,428	0,529	66,938	0,388	5,355	0,847	1,045	132,313	0,766	10,585
1967 VII	0,514	0,635	80,375	0,466	6,430	1,016	1,254	158,750	0,919	12,700
1969 IX	0,514	0,714	80,375	0,466	6,430	1,016	1,411	158,750	0,919	12,700
1969 X	0,471	0,714	80,375	0,466	6,430	0,930	1,411	158,750	0,919	12,700
1972 I	0,600	0,911	102,500	0,594	8,200	1,049	1,591	179,063	1,037	14,325
	B) Thomasblöcke · Lingots Thomas					D) Fertigerzeugnisse (c) · Produits finis (c)				
	B) Lingotti Thomas · Thomasblokken					D) Prodotti finiti (c) · Walserijprodukten (c)				
1953 I	0,587	48,930	87,375	0,531	6,990	0,309	25,725	45,938	0,279	3,675
III	0,979	81,550	145,625	0,885	11,650	0,515	42,875	76,563	0,466	6,125
V	1,370	114,170	203,875	1,240	16,310	0,720	60,025	107,188	0,652	8,575
VII	1,761	146,790	262,125	1,594	20,970	0,926	77,175	137,813	0,838	11,025
1955 VII	1,370	114,170	203,875	1,240	16,310	0,720	60,025	107,188	0,652	8,575
1956 I	0,881	73,395	133,063	0,797	10,485	0,463	38,588	68,906	0,419	5,513
1957 VII	0,730	60,830	108,625	0,660	8,690	0,421	35,105	62,688	0,381	5,015
IX	0,730	72,996	108,625	0,660	8,690	0,421	42,126	62,688	0,381	5,015
1959 I	0,730	85,806	108,625	0,660	8,690	0,421	49,519	62,688	0,381	5,015
VII	0,730	85,806	108,625	0,660	8,690	0,421	49,519	62,688	0,381	5,015
1960 I	0,730	0,858	108,625	0,660	8,690	0,421	0,495	62,688	0,381	5,015
1961 VII	0,596	0,736	93,125	0,539	7,450	0,344	0,425	53,750	0,311	4,300
1962 VII	0,397	0,490	62,063	0,359	4,965	0,229	0,283	35,813	0,207	2,865
1965 VII	0,535	0,666	83,563	0,484	6,685	0,287	0,354	44,813	0,260	3,585
1967 VII	0,642	0,792	100,250	0,581	8,020	0,344	0,425	53,750	0,311	4,300
1969 IX	0,642	0,891	100,250	0,581	8,020	0,344	0,478	53,750	0,311	4,300
1969 X	0,587	0,891	100,250	0,581	8,020	0,315	0,478	53,750	0,311	4,300
1972 I	0,664	1,008	113,375	0,657	9,070	0,382	0,579	65,188	0,378	5,215

(a) Sarre comprise avec la France jusqu'en juin 1959, ensuite avec l'Allemagne

Le cifre relative alla Sarre sono comprese in quelle della Francia fino al giugno 1959 data a decorrere dalla quale sono comprese in quelle della Germania

(b) Non destinée à la fabrication de l'acier
Non destinata alla fabbricazione dell'acciaio

(c) Ou éventuellement produits finals
O eventualmente prodotti finali

(d) Date des changements de taux
Data in cui so stati modificati i tassi

(a) Saarland bis Juni 1959 unter Frankreich, anschließend unter Deutschland

erfaßt
Saarland bij Frankrijk inbegrepen tot en met juni 1959, vervolgens bij Duitsland

(b) Nicht für die Stahlherstellung bestimmt
Niet bestemd voor de staalfabricage

(c) Oder gegebenenfalls Enderzeugnisse
Of eventueel eindprodukten

(d) Zeitpunkt der Änderung des Umlagesatzes
Datum van wijziging van het heffingspercentage

Évolution des déclarations relatives au prélèvement, en valeur (V) par produits et contributions relatives en % de chaque produit

Evoluzione delle dichiarazioni relative al prelievo, in valore (V) per prodotti e in % per prodotto

Entwicklung der Umlagemeldungen in Werten (V) nach Erzeugnissen sowie Anteil der einzelnen Erzeugnisse in %

Verloop van de aangiften met betrekking tot de heffing, per produkt, in waarde (V) en aandeel in % van elk produkt

Mio RE/UC —%

DEUTSCHLAND (BR) · FRANCE

Rechnungs- jahr Exercice financier Esercizi finanziari Boekjaar	Kohlenbergbau Industrie charbonnière Industria mineraria di carbone Kolenmijnen		Eisen- und Stahlindustrie · Industrie sidérurgique · Industria siderurgica · IJzer- en staalindustrie										Insgesamt Total général Totale generale Totaal algemeen	
			Roheisen Fonte Ghisa Ruwijzer (a)		Thomas- Stahlrohblöcke Lingots Thomas Lingotti Thomas Thomasblokken		Sonstige Stahlrohblöcke Autres lingots Altri lingotti Andere blokken		Walzstahlfertig- und weiterverarb. Walz- stahlfertigerzeugnisse Produits finis et finals Prodotti finiti e finali Walsenrij-producten en verder bewerkte produkten		Zusammen Total Totale Totaal			
			V	%	V	%	V	%	V	%	V	%		
Deutschland (BR)														
1963/1964	3,49	35,7	0,20	2,0	1,24	12,6	3,56	36,3	1,30	13,3	6,30	64,3	9,79	100,0
1964/1965	3,42	32,2	0,22	2,1	1,16	11,1	4,28	40,9	1,44	13,8	7,10	67,8	10,52	100,0
1965/1966	4,34	33,3	0,20	1,6	1,39	10,7	5,35	41,1	1,74	13,4	8,70	66,7	13,03	100,0
1966/1967	3,88	31,4	0,21	1,7	1,22	9,9	5,36	43,3	1,69	13,7	8,48	68,6	12,36	100,0
1967/1968	4,63	28,8	0,28	1,7	1,24	7,8	7,68	47,8	2,24	13,9	11,44	71,2	16,07	100,0
1968 VII-XII	2,39	27,3	0,15	1,7	0,62	7,2	4,30	49,3	1,27	14,6	6,34	72,7	8,72	100,0
1969	4,81	25,9	0,32	1,8	1,09	5,9	9,59	51,7	2,73	14,7	13,74	74,1	18,55	100,0
1970	4,69	25,1	0,36	1,9	0,63	3,4	10,26	55,0	2,74	14,7	13,99	74,9	18,68	100,0
1971	4,25	25,3	0,29	1,7	0,47	2,8	9,33	55,7	2,43	14,5	12,51	74,7	16,76	100,0
1972	4,89	23,9	0,35	1,7	0,48	2,4	11,57	56,5	3,19	15,6	15,59	76,1	20,49	100,0
1971 1	1,11	24,9	0,09	1,9	0,12	2,8	2,50	56,2	0,63	14,2	3,34	75,1	4,45	100,0
2	1,07	25,0	0,08	1,8	0,12	2,9	2,40	55,9	0,62	14,5	3,21	75,0	4,29	100,0
3	1,01	23,9	0,06	1,5	0,14	3,2	2,38	56,3	0,64	15,1	3,22	76,1	4,24	100,0
4	1,04	27,6	0,06	1,6	0,09	2,3	2,04	54,2	0,54	14,3	2,73	72,4	3,77	100,0
1972 1	1,21	25,0	0,08	1,6	0,13	2,7	2,68	55,4	0,74	15,4	3,63	75,0	4,84	100,0
2	1,24	24,3	0,10	1,9	0,14	2,7	2,83	55,6	0,80	15,6	3,86	75,7	5,10	100,0
3	1,15	22,0	0,09	1,7	0,13	2,4	3,02	57,8	0,84	16,1	4,08	78,0	5,23	100,0
4	1,29	24,4	0,09	1,7	0,09	1,7	3,03	57,2	0,80	15,1	4,01	75,6	5,30	100,0
France														
1963/1964	1,19	26,7	0,12	2,6	1,00	22,5	1,36	30,7	0,78	17,6	3,26	73,4	4,45	100,0
1964/1965	1,15	25,4	0,12	2,2	1,05	23,1	1,51	31,8	0,83	17,6	3,51	74,6	4,66	100,0
1965/1966	1,51	25,5	0,11	1,8	1,39	23,6	1,87	31,7	1,02	17,4	4,39	74,5	5,90	100,0
1966/1967	1,45	24,9	0,11	1,8	1,34	22,9	1,91	32,7	1,03	17,7	4,38	75,1	5,83	100,0
1967/1968	1,61	23,3	0,11	1,6	1,63	23,7	2,28	33,1	1,26	18,3	5,28	76,7	6,89	100,0
1968 VII-XII	0,73	20,4	0,06	1,6	0,85	23,7	1,27	35,4	0,68	18,8	2,86	79,6	3,60	100,0
1969	1,52	19,6	0,14	1,8	1,71	22,0	2,90	37,4	1,48	19,2	6,23	80,4	7,75	100,0
1970	1,40	17,3	0,18	2,2	1,60	19,8	3,38	41,8	1,53	18,9	6,69	82,7	8,09	100,0
1971	1,20	15,5	0,16	2,1	1,30	16,8	3,61	46,6	1,48	19,1	6,56	84,5	7,76	100,0
1972	1,36	14,4	0,18	1,9	1,33	14,1	4,66	49,6	1,87	19,9	8,04	85,6	9,40	100,0
1971 1	0,34	16,2	0,05	2,3	0,36	16,8	0,98	46,1	0,34	18,6	1,78	83,8	2,12	100,0
2	0,29	15,4	0,04	2,3	0,33	17,1	0,86	45,2	0,38	20,0	1,61	84,6	1,91	100,0
3	0,24	14,3	0,03	2,0	0,29	17,4	0,78	47,3	0,31	19,1	1,41	85,7	1,65	100,0
4	0,33	15,7	0,04	1,8	0,33	16,0	1,00	47,9	0,39	18,8	1,76	84,3	2,08	100,0
1972 1	0,40	16,1	0,05	2,1	0,36	14,8	1,16	47,2	0,49	19,8	2,06	83,9	2,46	100,0
2	0,35	14,6	0,05	2,0	0,35	14,5	1,18	48,7	0,49	20,2	2,08	85,4	2,43	100,0
3	0,24	12,2	0,03	1,5	0,29	14,5	1,03	51,8	0,40	20,0	1,75	87,8	1,99	100,0
4	0,36	14,4	0,05	2,0	0,32	12,9	1,28	50,9	0,50	19,8	2,15	85,6	2,52	100,0

(a) Non destinée à la fabrication de l'acier
Non destinata alla fabbricazione dell'acciaio

(a) Nicht zur Stahlherstellung bestimmt
Niet bestemd voor de staalfabricage

Évolution des déclarations relatives au prélèvement, en valeur (V) par produits et contributions relatives en % de chaque produit

Entwicklung der Umlagemeldungen in Werten (V) nach Erzeugnissen sowie Anteil der einzelnen Erzeugnisse in %

138

Evoluzione delle dichiarazioni relative al prelievo, in valore (V) per prodotti e in % per prodotto

Verloop van de aangiften met betrekking tot de heffing, per produkt, in waarde (V) en aandeel in % van elk produkt

ITALIA · NEDERLAND

Mio RE/UC — %

Rechnungs- jahr Exercice financier Esercizi finanziari Boekjaar	Kohlenbergbau		Eisen- und Stahlindustrie · Industrie sidérurgique · Industria siderurgica · IJzer- en staalindustrie										Insgesamt	
	Industrie charbonnière		Roheisen	Thomas- Stahlrohblöcke	Sonstige Stahlrohblöcke	Walzstahlfertig- und weiterverarb. Walz- stahlfertigerzeugnisse	Zusammen	Total général						
	Industria mineraria di carbone		Fonte	Lingots Thomas	Autres lingots	Produits finis et finals	Total	Totale generale						
	Kolenmijnen		Ghisa	Lingotti Thomas	Altri lingotti	Produotti finiti e finali	Totale	Totaal geneeraal						
	V	%	V	%	V	%	V	%	V	%	V	%	V	%
Italia														
1963/1964	0,01	0,6	0,03	1,4	0,06	3,1	1,52	73,9	0,43	21,0	2,08	99,4	2,06	100,0
1964/1965	0,01	0,3	0,03	1,2	0,01	—	1,83	79,5	0,48	19,0	2,35	99,7	2,36	100,0
1965/1966	0,01	0,3	0,04	1,1	—	—	2,80	79,9	0,65	18,7	3,49	99,7	3,50	100,0
1966/1967	0,01	0,3	0,05	1,2	—	—	3,15	79,5	0,75	19,0	3,95	99,7	3,97	100,0
1967/1968	0,02	0,3	0,07	1,4	—	—	4,14	79,0	1,01	19,3	5,22	99,7	5,24	100,0
1968 VII-XII	0,01	0,2	0,03	1,1	—	—	2,12	78,5	0,55	20,2	2,70	99,8	2,70	100,0
1969	0,01	0,2	0,07	1,3	—	—	4,13	77,8	1,10	20,7	5,30	99,8	5,31	100,0
1970	0,01	0,2	0,09	1,7	—	—	4,36	78,0	1,12	20,1	5,58	99,8	5,59	100,0
1971	0,01	0,2	0,09	1,5	—	—	4,46	78,2	1,15	20,2	5,70	99,8	5,71	100,0
1972	0,01	0,1	0,10	1,4	—	—	5,63	77,4	1,53	21,1	7,26	99,9	7,27	100,0
1971 1	0,00	0,2	0,02	1,5	—	—	1,07	78,2	0,28	20,1	1,37	99,8	1,37	100,0
2	0,00	0,2	0,02	1,8	—	—	1,07	77,5	0,28	20,5	1,39	99,8	1,39	100,0
3	0,00	0,2	0,02	1,6	—	—	1,04	78,1	0,27	20,2	1,33	99,9	1,33	100,0
4	0,00	0,2	0,02	1,3	—	—	1,23	78,6	0,31	19,9	1,57	99,8	1,57	100,0
1972 1	0,00	0,2	0,03	1,4	—	—	1,40	77,3	0,38	21,1	1,81	99,8	1,81	100,0
2	0,00	0,1	0,03	1,4	—	—	1,44	77,4	0,39	21,1	1,87	99,9	1,87	100,0
3	0,00	0,0	0,03	1,5	—	—	1,39	77,9	0,37	20,6	1,79	100,0	1,79	100,0
4	—	—	0,02	1,3	—	—	1,37	77,3	0,38	21,4	1,78	100,0	1,78	100,0
Nederland														
1963/1964	0,26	32,5	0,02	2,8	—	—	0,42	51,9	0,10	12,8	0,55	67,5	0,81	100,0
1964/1965	0,26	29,4	0,02	2,3	—	—	0,48	55,2	0,11	13,2	0,62	70,6	0,88	100,0
1965/1966	0,36	29,5	0,02	1,3	—	—	0,68	55,5	0,17	13,8	0,86	70,6	1,22	100,0
1966/1967	0,29	24,3	0,04	3,4	—	—	0,70	58,1	0,17	14,2	0,91	75,7	1,20	100,0
1967/1968	0,28	19,1	0,04	3,0	—	—	0,89	61,6	0,24	16,3	1,17	80,9	1,44	100,0
1968 VII-XII	0,13	17,2	0,01	1,1	—	—	0,49	65,5	0,12	16,1	0,61	82,8	0,74	100,0
1969	0,22	12,9	0,02	1,0	—	—	1,19	70,7	0,26	15,4	1,47	87,1	1,69	100,0
1970	0,17	10,0	0,01	0,5	—	—	1,27	73,1	0,29	16,4	1,57	90,0	1,74	100,0
1971	0,14	7,9	0,01	0,8	—	—	1,28	74,0	0,30	17,3	1,60	92,1	1,73	100,0
1972	0,13	6,3	0,01	0,6	—	—	1,58	74,1	0,40	19,0	2,00	93,7	2,13	100,0
1971 1	0,04	9,6	0,00	0,3	—	—	0,30	73,8	0,07	16,3	0,36	90,4	0,40	100,0
2	0,03	8,1	0,00	0,9	—	—	0,31	73,1	0,08	17,9	0,39	91,9	0,43	100,0
3	0,03	6,9	0,00	0,5	—	—	0,33	75,0	0,08	17,6	0,41	93,1	0,44	100,0
4	0,03	7,4	0,00	1,4	—	—	0,34	74,1	0,08	17,1	0,43	92,6	0,46	100,0
1972 1	0,04	9,6	0,00	0,3	—	—	0,30	73,8	0,07	26,3	0,36	90,4	0,40	100,0
2	0,03	8,1	0,00	0,9	—	—	0,31	73,1	0,08	17,9	0,39	91,9	0,42	100,0
3	0,03	5,3	0,00	0,2	—	—	0,40	74,9	0,10	19,6	0,50	94,7	0,53	100,0
4	0,03	6,3	0,00	0,7	—	—	0,39	74,2	0,10	18,9	0,49	93,8	0,57	100,0

a) Non destinée à la fabrication de l'acier
Non destinata alla fabbricazione dell'acciaio

(a) Nicht zur Stahlherstellung bestimmt
Niet bestemd voor de staalfabricage

Évolution des déclarations relatives au prélèvement, en valeur (V) par produits et contribution relatives en % de chaque produit

Evoluzione delle dichiarazioni relative al prelievo, in valore (V) per prodotti e in % per prodotto

Entwicklung der Umlagemeldungen in Werten (V) nach Erzeugnissen sowie Anteil der einzelnen Erzeugnisse in %

Verloop van de aangiften met betrekking tot de heffing, per produkt, in waarde (V) en aandeel in % van elk produkt

Mio RE/UC — %

BELGIQUE · LUXEMBOURG

Rechnungs- jahr Exercice financier Esercizi finanziari Boekjaar	Kohlenbergbau Industrie charbonnière Industria mineraria di carbone Kolenmijnen		Eisen- und Stahlindustrie · Industrie sidérurgique · Industria siderurgica · Ijzer- en staalindustrie										Insgesamt Total général Totale generale Totaal generaal		
			Roheisen		Thomas Stahlrohblöcke		Sonstige Stahlrohblöcke		Walzstahlfertig- und weiterverarb. Walz- stahlfertigerzeugnisse		Zusammen				
			Fonte	Ghisa	Ruwijzer (a)	Lingots Thomas	Lingotti Thomas	Thomasblokken	Autres lingots	Altri lingotti	Andere blokken	Produits finis et finals Prodotti finiti e finali Walserij-producten en verder bewerkte produkten			Total
	V	%	V	%	V	%	V	%	V	%	V	%	V	%	
Belgique · België															
1963/1964	0,48	28,0	0,01	0,6	0,68	39,9	0,19	11,3	0,35	20,4	1,23	72,0	1,71	100,0	
1964/1965	0,46	23,6	0,01	0,5	0,71	36,9	0,28	19,2	0,38	19,8	1,38	76,4	1,84	100,0	
1965/1966	0,56	22,9	0,01	0,5	0,87	35,5	0,53	21,6	0,48	19,5	1,90	77,1	2,46	100,0	
1966/1967	0,53	21,3	0,01	0,6	0,85	33,8	0,59	23,7	0,52	20,6	1,97	78,7	2,50	100,0	
1967/1968	0,58	17,4	0,01	0,3	1,05	31,3	1,02	30,4	0,69	20,6	2,76	82,6	3,34	100,0	
1968 VII-XII	0,25	14,4	0,01	0,4	0,51	27,9	0,67	37,0	0,37	20,4	1,55	85,6	1,81	100,0	
1969	0,51	12,8	0,01	0,4	1,02	25,3	1,63	40,5	0,84	21,0	3,50	87,2	4,01	100,0	
1970	0,43	11,0	0,01	0,3	0,84	21,3	1,85	47,0	0,80	20,3	3,50	84,0	3,93	100,0	
1971	0,42	10,6	0,01	0,2	0,69	17,4	2,05	51,8	0,79	20,1	3,54	89,5	3,96	100,0	
1972	0,51	9,3	0,00	0,1	0,58	10,6	3,23	59,5	1,12	20,6	4,93	90,7	5,43	100,0	
1971 1	0,12	11,7	0,00	0,2	0,20	19,6	0,51	48,4	0,21	20,1	0,92	88,3	1,04	100,0	
2	0,09	9,4	0,02	0,2	0,18	17,6	0,55	52,4	0,21	20,4	0,95	90,6	1,05	100,0	
3	0,09	9,0	0,03	0,3	0,17	16,8	0,54	54,8	0,19	19,0	0,90	91,0	0,99	100,0	
4	0,11	12,3	0,01	0,1	0,13	15,4	0,45	51,5	0,18	20,8	0,76	87,7	0,87	100,0	
1972 1	0,14	10,7	0,01	0,1	0,18	13,9	0,72	54,2	0,28	21,2	1,19	89,3	1,33	100,0	
2	0,14	9,7	0,01	0,1	0,14	10,1	0,83	59,5	0,29	20,6	1,27	90,3	1,40	100,0	
3	0,10	8,4	0,00	0,0	0,12	9,4	0,76	61,6	0,26	20,6	1,14	91,6	1,24	100,0	
4	0,12	8,5	0,00	0,0	0,13	9,2	0,91	62,4	0,29	19,9	1,33	91,5	1,45	100,0	
Luxembourg															
1963/1964	—	—	—	—	0,40	64,3	0,04	6,3	0,18	29,4	0,63	100,0	0,63	100,0	
1964/1965	—	—	—	—	0,41	60,2	0,07	11,1	0,20	28,7	0,68	100,0	0,68	100,0	
1965/1966	—	—	—	—	0,52	58,6	0,13	14,6	0,24	26,9	0,88	100,0	0,88	100,0	
1966/1967	—	—	—	—	0,49	54,9	0,16	18,3	0,24	26,8	0,89	100,0	0,89	100,0	
1967/1968	—	—	—	—	0,52	45,5	0,33	29,2	0,29	25,3	1,14	100,0	1,14	100,0	
1968 VII-XII	—	—	—	—	0,26	40,3	0,23	35,4	0,16	24,3	0,64	100,0	0,64	100,0	
1969	—	—	—	—	0,56	39,6	0,51	36,3	0,34	24,1	1,41	100,0	1,41	100,0	
1970	—	—	—	—	0,53	37,5	0,55	38,6	0,34	23,9	1,41	100,0	1,41	100,0	
1971	—	—	0,00	0,00	0,51	37,5	0,52	38,4	0,33	24,0	1,36	100,0	1,36	100,0	
1972	—	—	—	—	0,51	32,7	0,76	42,4	0,39	24,9	1,66	100,0	1,66	100,0	
1971 1	—	—	—	—	0,13	37,5	0,13	38,4	0,08	24,1	0,34	100,0	0,34	100,0	
2	—	—	—	—	0,13	38,2	0,13	37,2	0,08	24,5	0,34	100,0	0,34	100,0	
3	—	—	—	—	0,13	37,8	0,14	38,6	0,08	23,6	0,36	100,0	0,36	100,0	
4	—	—	0,00	0,00	0,12	36,6	0,13	39,5	0,08	24,0	0,32	100,0	0,32	100,0	
1972 1	—	—	—	—	0,13	33,4	0,17	41,7	0,10	24,9	0,40	100,0	0,40	100,0	
2	—	—	—	—	0,13	31,6	0,18	43,7	0,10	24,7	0,42	100,0	0,42	100,0	
3	—	—	—	—	0,14	33,1	0,18	42,0	0,11	24,9	0,43	100,0	0,43	100,0	
4	—	—	—	—	0,10	33,0	0,13	41,9	0,08	25,2	0,31	100,0	0,31	100,0	

(a) Non destinée à la fabrication de l'acier
Non destinata alla fabbricazione dell'acciaio

(a) Nicht zur Stahlherstellung bestimmt
Niet bestemd voor staalfabricage

Évolution des déclarations relatives au prélèvement, en valeur (V) par produits et contribution relative en % de chaque produit

Entwicklung der Umlagemeldungen in Werten (V) nach Erzeugnissen sowie Anteil der einzelnen Erzeugnisse in %

140

Evoluzione delle dichiarazioni relative al prelievo, in valore (V) per prodotto e in % per prodotto

Verloop van de aangiften met betrekking tot de heffing, per produkt, in waarde (V) en aandeel in % van elk produkt

EGKS · CECA

Mio RE/UC — %

Rechnungsjahr Exercice financier Esercizi finanziari Boekjaar	Kohlenbergbau Industrie charbonnière Industria mineraria di carbone Kolenmijnen	Eisen- und Stahlindustrie · Industrie sidérurgique · Industria siderurgica · IJzer- en staalindustrie										Insgesamt			
		Roheisen Fonte Ghisa Ruwijzer (a)		Thomas-Stahlrohblöcke Lingots Thomas Lingotti Thomas Thomasblokken		Sonstige Stahlrohblöcke Autres lingots Altri lingotti Andere blokken		Walzstahlfertig- und weiterverarb. Walzstahlfertigerzeugn. Produits finis et finals Prodotti finiti e finali Walsierij-producten en verder bewerkte producten		Zusammen Total Totale Totaal		Total général	Totale generale	Totaal geneeraal	
		V	%	V	%	V	%	V	%	V	%	V	%	V	%

EGKS · CECA

1963-1964	5,43	28,0	0,37	1,9	3,38	17,4	7,09	36,5	3,15	16,2	14,05	72,1	19,48	100,0
1964-1965	5,50	25,0	0,40	1,7	3,35	15,6	8,45	41,7	3,44	16,1	15,64	75,0	20,94	100,0
1965-1966	6,78	25,1	0,38	1,4	4,17	15,5	11,36	42,1	4,31	16,0	20,21	74,9	27,00	100,0
1966/1967	6,17	23,1	0,42	1,6	3,89	14,6	11,87	44,4	4,40	16,5	20,59	76,9	26,76	100,0
1967/1968	7,11	20,8	0,51	1,5	4,44	13,0	16,33	47,9	5,72	16,8	27,01	79,2	34,12	100,0
1968 VII-XII	3,51	19,3	0,25	1,4	2,24	12,3	9,08	49,8	3,14	17,2	14,71	80,7	18,22	100,0
1969	7,07	18,2	0,57	1,5	4,38	11,3	19,95	51,5	6,76	17,5	31,65	81,8	38,72	100,0
1970	6,71	17,0	0,65	1,6	3,60	9,1	21,67	54,9	6,82	17,3	32,73	83,0	39,44	100,0
1971	6,01	16,1	0,56	1,5	2,97	8,0	21,26	57,0	6,48	17,4	31,27	83,9	37,28	100,0
1972	6,90	14,9	0,65	1,4	2,90	6,3	27,32	59,1	8,50	18,4	39,37	85,1	46,27	100,0
1971 1	1,62	16,6	0,16	1,6	0,81	8,3	5,48	56,4	1,66	17,1	8,11	83,4	9,73	100,0
2	1,50	16,0	0,15	1,6	0,76	8,1	5,32	56,6	1,66	17,7	7,89	84,0	9,39	100,0
3	1,37	15,2	0,12	1,4	0,73	8,1	5,22	57,9	1,57	17,5	7,64	84,8	9,01	100,0
4	1,51	16,6	0,12	1,4	0,67	7,4	5,19	57,2	1,58	17,4	7,57	83,4	9,08	100,0
1972 1	1,79	15,7	0,16	1,4	0,81	7,1	6,52	57,3	2,09	18,4	9,58	84,3	11,37	100,0
2	1,77	15,0	0,18	1,5	0,76	6,5	6,89	58,5	2,18	18,5	10,00	84,9	10,78	100,0
3	1,53	13,6	0,15	1,3	0,67	6,0	6,79	60,6	2,07	18,5	9,69	86,4	11,21	100,0
4	1,81	15,2	0,17	1,4	0,65	5,5	7,11	59,9	2,14	18,0	10,07	84,8	11,88	100,0

(a) Non destinée à la fabrication de l'acier
Non destinata alla fabbricazione dell'acciaio

(a) Nicht für die Stahlerzeugung bestimmt
Niet bestemd voor de staalfabricage

Part en % de la contribution de chaque pays au prélèvement CECA

Anteil des Betrags der einzelnen Länder an der EGKS-Umlage, in %

141

Quota percentuale di ogni paese sul prelievo CECA

Het aandeel in % van de bijdrage van elk land in de EGKS-heffing

Rechnungsjahr Exercice financier Esercizi finanziari Boekjaar	Deutschland (BR)	France	Italia	Nederland	UEBL · BLEU		EGKS CECA
					Belgique · België	Luxembourg	

A) Gesamtumlage · Prélèvement total · Prelievo complessivo · Totale heffing

1964-1965	50,2	22,3	11,3	4,2	8,8	3,2	100,0
1965-1966	48,2	21,8	13,1	4,5	9,1	3,3	100,0
1966-1967	46,2	21,8	14,8	4,5	9,4	3,3	100,0
1967-1968	47,1	20,2	15,4	4,2	9,8	3,3	100,0
1968 VII-XII	47,9	19,8	14,8	4,1	9,9	3,5	100,0
1969	47,9	20,0	13,7	4,4	10,4	3,6	100,0
1970	47,4	20,5	14,2	4,4	10,0	3,6	100,0
1971	45,0	20,8	15,3	4,6	10,6	3,7	100,0

B) Umlage auf die Erzeugung der Eisen- und Stahlindustrie · Prélèvement sur la Sidérurgie
Prelievo industria siderurgica · Heffing op de ijzer- en staalindustrie

1964-1965	45,4	22,4	15,0	4,0	8,8	4,4	100,0
1965-1966	43,0	21,7	17,3	4,3	9,4	4,3	100,0
1966-1967	41,3	21,3	19,1	4,4	9,6	4,3	100,0
1967-1968	42,4	19,6	19,3	4,3	10,2	4,2	100,0
1968 VII-XII	43,1	19,4	18,4	4,1	10,5	4,4	100,0
1969	43,4	19,7	16,7	4,6	11,1	4,5	100,0
1970	42,7	20,4	17,0	4,8	10,7	4,3	100,0
1971	40,0	21,0	18,2	5,1	11,3	4,4	100,0



Teil IV : Verschiedenes

IV^e Partie : Statistiques diverses

IV^a Parte : Statistiche varie

IV^e Deel : Diverse statistieken

II

Bestände und Bestandsveränderungen nach Erzeugnisgruppen bei den Erzeugern und bei den Händlern in den Ländern der Gemeinschaft

Scorte reali e variazioni delle scorte per gruppo di prodotti presso i produttori e i commercianti nei paesi della Comunità

Stocks réels et variations des stocks par groupe de produits chez les producteurs et les négociants dans les pays de la Communauté

Werkelijke voorraden en voorraadmutaties per produktengroep bij de producenten en bij de handelaren in de landen van de Gemeenschap

Stocks et variations des stocks par groupe de produits chez les producteurs et les négociants dans les pays de la Communauté

Scorte e variazioni delle scorte per gruppo di prodotti presso i produttori e i commercianti nei paesi della Comunità

1000t—%

Zeit Période	Bestände (1) · Stocks réels (1)					Bestandsveränderungen (2) · Variations des stocks (2)			
	Tatsächliche Mengen · Tonnages réels				in Rohstahl- gewicht (3) en équivalent d'acier brut (3)	Tatsächliche Mengen Tonnages réels	in Rohstahlgewicht en équivalent d'acier brut		
	Blöcke Lingots	Halbzeug und Coils Demi-produits et coils	Fertig- erzeugnisse Produits finis	Insgesamt · Total			Insgesamt · Total		
					Mengen · Quantités		in % der Rohstahlz. en % de la prod. d'acier brut		
1	2	3	4	5	6	7		8	
Deutschland (BR)									
1969	1	480	2 053	3 165	5 698	7 117	+ 268	+ 342	+ 3,1
	2	563	1 921	2 885	5 369	6 680	- 329	- 437	- 4,0
	3	502	1 835	2 891	5 228	6 521	- 141	- 159	- 1,4
	4	521	2 027	3 313	5 861	7 326	+ 633	+ 805	+ 6,9
1970	1	514	1 892	3 944	6 350	7 986	+ 489	+ 660	+ 5,7
	2	553	1 998	4 107	6 658	8 368	+ 308	+ 382	+ 3,3
	3	515	2 212	3 921	6 648	8 346	- 10	- 22	- 0,2
	4	527	2 169	3 489	6 185	7 732	- 463	- 614	- 6,0
1971	1	523	2 194	3 468	6 185	7 719	—	- 13	- 0,1
	2	572	2 219	3 426	6 217	7 758	+ 32	+ 39	+ 0,4
	3	547	2 036	3 402	5 985	7 481	- 232	- 277	- 2,7
	4	498	1 938	3 159	5 595	6 991	- 390	- 490	- 5,6
1972	1	558	2 041	3 476	6 075	7 601	+ 480	+ 610	+ 6,0
	2	610	2 101	3 636	6 347	7 930	+ 272	+ 329	+ 3,0
	3	621	2 207	3 702	6 530	8 154	+ 183	+ 224	+ 2,0
France									
1969	1	266	1 013	2 699	3 978	5 052	+ 144	+ 198	+ 3,4
	2	313	1 102	2 572	3 987	5 044	+ 9	+ 8	+ 0,1
	3	285	1 184	2 519	3 988	5 042	+ 1	- 2	+ 0,0
	4	240	1 153	2 623	4 016	5 095	+ 28	+ 53	+ 0,9
1970	1	243	1 105	2 681	4 029	5 122	+ 13	+ 27	+ 0,4
	2	254	1 119	2 912	4 285	5 453	+ 256	+ 331	+ 5,3
	3	303	1 685	3 065	5 053	6 391	+ 768	+ 938	+ 17,9
	4	279	1 718	2 995	4 992	6 314	- 61	- 77	- 1,3
1971	1	284	1 614	2 873	4 771	6 034	- 221	- 280	- 4,5
	2	319	1 165	2 842	4 326	5 482	- 445	- 552	- 9,9
	3	357	1 352	2 949	4 658	5 885	+ 332	+ 403	+ 8,1
	4	401	1 361	2 774	4 536	5 706	- 122	- 179	- 2,9
1972	1	284	1 353	2 802	4 439	5 618	- 97	- 88	- 1,4
	2	275	1 327	2 810	4 412	5 594	- 27	- 24	- 0,3
	3	235	1 478	2 917	4 630	5 873	+ 218	+ 279	+ 5,3
Italia									
1969	1	582	1 002	1 884	3 468	4 281	- 122	- 141	- 3,1
	2	569	839	1 692	3 100	3 821	- 368	- 460	- 10,1
	3	428	904	1 649	2 981	3 702	- 119	- 119	- 3,0
	4	397	898	1 785	3 080	3 843	+ 99	+ 141	+ 4,2
1970	1	357	831	1 910	3 098	3 889	+ 18	+ 46	+ 1,1
	2	370	1 029	2 133	3 532	4 439	+ 434	+ 550	+ 12,0
	3	464	1 177	2 063	3 704	4 618	+ 172	+ 179	+ 4,2
	4	509	1 189	2 110	3 808	4 735	+ 104	+ 117	+ 2,9
1971	1	473	1 203	2 217	3 893	4 854	+ 85	+ 119	+ 2,8
	2	507	1 221	2 216	3 944	4 913	+ 51	+ 59	+ 1,4
	3	508	1 285	2 078	3 871	4 808	- 73	- 105	- 2,6
	4	630	1 250	2 071	3 951	4 874	+ 80	+ 66	+ 1,3
1972	1	793	1 189	2 098	4 080	4 999	+ 129	+ 125	+ 2,5
	2	850	1 238	2 043	4 131	5 044	+ 51	+ 45	+ 0,9

(1) Fin de trimestre

(2) Au cours du trimestre

(3) Pour la conversion en acier brut les coefficients suivants ont été utilisés: Lingots: 1,00; demi-produits: 1,18; coils: 1,24; produits finis: coefficient moyen de 1,30 à 1,38 suivant la structure des produits dans les années et les pays

(1) Alla fine del trimestre

(2) Nel corso del trimestre

(3) Per la conversione in acciaio grezzo sono stati utilizzati i seguenti coefficienti: lingotti: 1,00; semilavorati: 1,18; coils: 1,24; prodotti finiti: coefficiente medio da 1,30 a 1,38 secondo la struttura dei prodotti negli anni e nei paesi

Bestände und Bestandsveränderungen nach Erzeugnisgruppen bei den Erzeugern und bei den Händlern in den Ländern der Gemeinschaft

142

Voorraden en voorraadmutaties per produktengroep bij de producenten en bij de handelaren in de landen van de Gemeenschap

1 000t — %

Stocks reali · Voorraden					Variazione delle scorte · Voorraadmutaties			Periodo Tijdvak
Tonnellaggi reali · Werkelijke tonnages				in equivalente (3) di acciaio grezzo in ruwstaal equivalent (3)	Tonnellaggi reali Werkelijke hoeveelheden	in equivalente di acciaio grezzo in ruwstaal-equivalent		
					Totale · Totaal			
Lingotti Blokken	Semilav- rati e coils Halffabrikaten en coils	Prodotti finiti Walselij- produkten	Totale · Totaal		Quantità · Hoeveelheid		in % della pro- duzione di acciaio grezzo in % van de ruw- staalproduktie	
1	2	3	4	5	6	7	8	
Nederland								
55	252	590	897	1 135	+ 87	+ 107	+ 9,5	1 1969
92	254	523	869	1 088	- 28	- 47	- 4,1	2
53	335	461	849	1 066	- 20	- 22	- 1,9	3
81	283	483	847	1 058	- 2	- 8	- 0,6	4
110	329	619	1 058	1 318	+ 211	+ 260	+ 20,4	1 1970
48	411	637	1 096	1 375	+ 38	+ 57	+ 4,4	2
27	391	617	1 035	1 308	- 61	- 67	- 5,5	3
108	445	569	1 122	1 389	+ 87	+ 81	+ 6,5	4
41	487	600	1 128	1 417	+ 6	+ 28	+ 2,4	1 1971
95	414	544	1 053	1 314	- 75	- 103	- 8,4	2
60	411	566	1 037	1 306	- 16	- 8	- 0,6	3
37	515	518	1 070	1 336	+ 33	+ 30	+ 2,2	4
24	500	605	1 129	1 427	+ 59	+ 91	+ 6,7	1 1972
29	456	678	1 163	1 474	+ 34	+ 47	+ 3,3	2 3
UEBL · BLEU								
90	569	1 149	1 808	2 278	- 31	- 15	- 0,3	1 1969
94	589	1 077	1 760	2 206	- 48	- 72	- 1,6	2
159	638	1 081	1 878	2 335	+ 118	+ 129	+ 2,8	3
136	594	1 138	1 868	2 320	- 10	- 15	- 0,3	4
98	484	1 135	1 717	2 162	- 151	- 158	- 3,5	1 1970
153	566	1 198	1 917	2 401	+ 200	+ 239	+ 4,9	2
208	689	1 121	2 018	2 499	+ 101	+ 98	+ 2,2	3
222	820	1 074	2 116	2 610	+ 86	+ 111	+ 2,6	4
197	804	1 035	2 036	2 511	- 80	- 99	- 2,2	1 1971
200	752	1 048	2 000	2 473	- 36	- 38	- 0,8	2
313	877	1 029	2 219	2 712	+ 219	+ 239	+ 5,2	3
183	870	995	2 048	2 525	- 171	- 187	- 4,1	4
180	820	1 148	2 148	2 646	+ 100	+ 121	+ 3,1	1 1972
216	807	1 230	2 353	2 805	+ 105	+ 159	+ 3,1	2
276	827	1 243	2 346	2 897	+ 93	+ 92	+ 1,9	3
EGKS · CECA								
1 473	4 889	9 487	15 849	19 863	+ 346	+ 491	+ 1,8	1 1969
1 631	4 705	8 749	15 085	18 839	- 764	- 1 024	- 3,8	2
1 427	4 896	8 601	14 924	18 666	- 161	- 173	- 0,7	3
1 375	4 955	9 342	15 672	19 642	+ 748	+ 976	+ 3,6	4
1 322	4 641	10 289	16 252	20 477	+ 580	+ 835	+ 3,0	1 1970
1 378	5 123	10 987	17 488	22 036	+ 1 236	+ 1 559	+ 5,4	2
1 517	6 154	10 787	18 458	23 162	+ 970	+ 1 126	+ 4,2	3
1 645	6 341	10 237	18 223	22 780	- 235	- 382	- 1,4	4
1 518	6 302	10 193	18 013	22 535	- 210	- 245	- 0,9	1 1971
1 693	5 771	10 076	17 540	21 940	- 473	- 595	- 2,3	2
1 785	5 961	10 024	17 770	22 192	+ 230	+ 252	+ 1,0	3
1 749	5 934	9 517	17 200	21 432	- 570	- 760	- 3,0	4
1 839	5 903	10 129	17 871	22 291	+ 671	+ 859	+ 3,1	1 1972
1 980	5 929	10 397	18 306	22 847	+ 435	+ 556	+ 1,9	2 3

(1) Am Ende des Vierteljahres


(2) Im Laufe des Vierteljahres

(3) Für die Umrechnung in Rohstahlgewicht wurden folgende Koeffizienten benutzt: Blöcke: 1,00; Halbzeug: 1,18; Coils: 1,24; Fertigerzeugnisse: Durchschnittl. Koeffizient 1,30-1,38 je nach der Struktur der Erzeugnisse in den einzelnen Jahren und Ländern

(1) Aan het einde van het kwartaal

(2) In de loop van het kwartaal

(3) Voor de omrekening in ruwstaal-equivalent werden de volgende coëfficiënten toegepast: Blokken 1,00; halffabrikaat: 1,18; warmgewalst breedband (coils): 1,24; eindprodukten gemiddeld 1,30-1,38 al naar gelang van de structuur van de produkten in de verschillende jaren en landen



Teil IV : Verschiedenes

IV^e Partie : Statistiques diverses

IV^a Parte : Statistiche varie

IV^e Deel : Diverse statistieken

III

**Industries de la première transformation
de la fonte et de l'acier**

**Industria della prima trasformazione
della ghisa e dell'acciaio**

**Industrien der ersten Verarbeitungsstufe
von Eisen und Stahl**

Primaire ijzer- en staalverwerkende industrieën

Production, par pays, des diverses industries de la première transformation de la fonte et de l'acier (a)
 Produzione, per paese, delle diverse industrie della prima trasformazione di ghisa e di acciaio (a)

1000 t

Zeit Période Periodo Tijdvak	Deutsch- land (BR) (i)	France	Italia	Neder- land	UEBL · BLEU		EGKS CECA	Deutsch- land (BR) (i)	France (h)	Italia (k)
					Belgique België	Luxem- bourg				
	1	2	3	4	5	6	7	8	9	10
I. Eisengußzeugung · Moulages de fonte										
<i>Getti di ghisa · IJzergietwerk</i>										
1968	3 832	2 178	1 390	249	343	80	8 072	235	[327]	.
1969	4 281	2 417	1 363	255	384	85	8 785	294	.	.
1970	4 486	2 543	1 585	254	373	84	9 325	315	.	.
1971	3 970	2 699	.	247	378	72	.	298	.	.
1971 3	922	.	.	56	93	.	.	75	.	.
4	917	.	.	62	88	.	.	69	.	.
1972 1	938	.	.	58	88	.	.	77	.	.
2	1 001	.	.	55	84	.	.	79	.	.
3	892	.	.	49	70	.	.	76	.	.
III. Preß-, Zieh- und Stanzteile										
<i>Imbutitura e cesoiatura</i>										
IV. Stahlrohre (c)										
<i>Tubi di acciaio (c)</i>										
1968	405	577	61	.	29	.	.	3 391	1 472	1 838
1969	418	569	54	.	23	.	.	3 946	1 768	1 816
1970	391	593	.	20	19	.	.	4 005	1 791	1 941
1971	389	585	.	17	18	.	.	4 049	1 750	1 908
1971 3	103	105	.	3	4	.	.	1 071	380	470
4	101	159	.	6	4	.	.	965	465	537
1972 1	101	165	.	5	4	.	.	1 037	458	504
2	105	151	.	4	5	.	.	1 071	449	503
3	96	104	.	3	4	.	.	1 085	350	493
II. Schmieden und Gesenkschmieden (b) · Forge et estampage (b)										
<i>Fucina e stampaggio (b) · Smederijen en stamperijen (b)</i>										
1968	1 387	[532]	183	.	.	8	.	1 618	498	863
1969	1 660	.	224	.	.	11	.	1 794	601	834
1970	1 732	.	244	.	.	12	.	1 810	623	915
1971	1 553	.	226	.	.	11	.	1 594	575	882
1971 3	360	.	48	.	.	3	.	410	128	221
4	338	.	53	.	.	3	.	356	138	246
1972 1	352	.	54	.	.	2	.	376	145	234
2	353	.	49	.	.	2	.	378	147	224
3	322	.	41	.	.	2	.	401	98	218
Darunter: 1. Nahtlose Rohre										
<i>Di cui: 1. Tubi senza saldatura</i>										
1968	97	[112]	31	—	24	—	.	1 773	974	975
1969	132	.	34	—	22	—	.	2 152	1 167	982
1970	105	.	37	—	25	—	.	2 195	1 168	1 026
1971	103	.	39	—	—	—	.	2 455	1 175	1 026
1971 3	20	.	9	—	5	—	.	661	252	249
4	27	.	9	—	6	—	.	609	327	291
1972 1	24	.	11	—	7	—	.	661	313	270
2	25	.	10	—	6	—	.	693	302	279
3	23	.	9	—	4	—	.	684	252	275
Darunter: 2. Geschweißte Rohre										
<i>Di cui: 2. Tubi saldati</i>										

- (a) Pour plus de détails se reporter au Bulletin de « Statistiques industrielles » de l'Office (voir liste des publications de l'Office en fin de Bulletin) où on trouvera aussi l'évolution de l'activité des autres industries consommatrices d'acier.
- (b) Comprend: les barres forgées, les pièces de forge de plus et de moins de 125 kg, les pièces estampées, les bandages, frettes et centres de roues. Pour l'Italie seulement les usines intégrées à la sidérurgie.
- (c) Y compris tubes de précision, tubes électriques et gros tubes soudés.
- (d) Production totale de fil tréfilé simple.
- (e) Production de barres d'acier, comprimées, tournées, profilées etc.
- (f) Production de feuillards à froid hors traité.
- (g) Production des profilés obtenus par pliage à froid de feuillards (à froid ou chaud) ou de tôles.
- (h) Livraisons.
- (i) A partir de 1964 y compris Berlin (Ouest).
- (k) Seulement la production des usines qui font partie du recensement de l'ASSIDER (29 usines pour les tubes soudés et 6 usines pour les tubes sans soudure).

- (a) Per maggiori dettagli consultare il Bollettino di « Statistiche dell'industria » dell'Istituto (vedi elenco delle pubblicazioni dell'Istituto in fondo al Bollettino) ove si troverà anche l'evoluzione dell'attività delle altre industrie consumatrici di acciaio.
- (b) Comprende: le barre forgiate, i pezzi di fucina maggiori e minori di 125 kg, i pezzi stampati, i cerchioni e ruote laminati. Per l'Italia soltanto le aziende integrate alla siderurgia.
- (c) Compresi i tubi di precisione, i tubi elettrici ed i grossi tubi saldati.
- (d) Produzione totale di filo trafilato semplice.
- (e) Produzione di barre d'acciaio stirate, tornite, profilate ecc.
- (f) Produzione di nastri laminati a freddo non contemplati dal Trattato.
- (g) Produzione di profilati ottenuti mediante piegamento a freddo di nastri (a caldo o a freddo) e di lamiere.
- (h) Consegne.
- (i) Dal 1964 inclusa Berlino (Ovest).
- (k) Soltanto la produzione delle aziende partecipanti alle rilevazioni statistiche dell'ASSIDER (29 aziende per i tubi saldati e 6 aziende per i tubi senza saldatura).

Erzeugung der verschiedenen Industrien der ersten Verarbeitungsstufe von Eisen und Stahl (a)

Produktie van de verschillende primaire ijzer- en staalverwerkende industrieën per land (a)

143

1000 t

Neder-land	UEBL · BLEU		CECA	Deutsch-land (BR) (i)	France (h)	Italia	Neder-land	UEBL · BLEU		EGKS CECA	Zeit Periode Periode Tijdvak	
	Belgique België	Luxem-bourg						Belgique België	Luxem-bourg			
11	12	13	14	15	16	17	18	19	20	21		
Emboutissage et découpage				V. Drahtziehereien (d) · Tréfilage (d)								
Dieptrekkerijen en stanserijen				Trafilatura (d) · Draadtrekkerijen (d)								
.	12	.	.	1 878	870	.	163	737	.	.	1968	
.	62	.	.	2 115	1 005	.	174	876	.	.	1969	
.	78	.	.	2 077	1 000	.	214	835	.	.	1970	
.	81	.	.	2 067	1 009	.	236	791	.	.	1971	
.	20	.	.	512	218	.	58	177	.	.	3 1971	
.	21	.	.	521	267	.	58	198	.	.	4	
.	25	.	.	533	273	.	54	214	.	.	1 1972	
.	27	.	.	557	299	.	56	226	.	.	2	
.	23	.	.	509	230	.	34	173	.	.	3	
 Tubes d'acier (c)				VI. Kaltziehereien (e) · Etirage (e)								
Stalen buizen (c)				Stiratura (e) · Pletterijen (e)								
174	258	99	7 232	762	241	.	.	27	.	.	1968	
192	291	119	8 132	930	313	.	.	37	.	.	1969	
186	283	105	8 311	979	324	.	.	33	.	.	1970	
190	274	109	8 280	772	286	.	.	28	.	.	1971	
45	62	31	2 059	183	53	.	.	6	.	.	3 1971	
52	70	25	2 114	172	78	.	.	7	.	.	4	
54	70	26	2 148	192	82	.	.	8	.	.	1 1972	
58	75	25	2 182	201	85	.	.	6	.	.	2	
49	55	29	2 060	195	61	.	.	6	.	.	3	
Dont: 1^a Tubes sans soudure				VII. Kaltwalzwerke (f) · Laminage à froid (f)								
Waarvan: 1^a Naadloze buizen				Laminati a freddo (f) · Koudwalserijen (f)								
—	75	—	3 054	1 322	178	.	.	317	35	.	1968	
—	87	—	3 316	1 610	201	.	.	461	40	.	1969	
—	89	—	3 437	1 553	206	.	.	455	39	.	1970	
—	77	—	3 128	1 445	187	.	.	445	41	.	1971	
—	17	—	776	354	36	.	.	103	11	.	3 1971	
—	16	—	756	348	50	.	.	113	11	.	4	
—	21	—	776	401	51	.	.	129	11	.	1 1972	
—	23	—	772	402	56	.	.	137	9	.	2	
—	17	—	733	387	52	.	.	106	11	.	3	
Dont: 2^a Tubes soudés				VIII. Herst. kaltgewalzter Profile (g) · Profilage à froid (g)								
Waarvan: 2^a Gelaste buizen				Profilati a freddo (g) · Vervaardiging van koudgevouwen profielen (g)								
174	183	99	4 178	215	210	1968	
192	204	119	4 816	305	255	1969	
186	194	105	4 874	263	247	1970	
190	197	109	5 152	262	221	1971	
45	45	31	1 283	66	48	3 1971	
52	54	25	1 358	69	62	4	
54	49	26	1 372	65	64	1 1972	
58	52	25	1 410	69	63	2	
49	38	29	1 327	67	40	3	

- (a) Weitere Einzelheiten siehe « Industriestatistik » des Statistischen Amtes (vgl. Veröffentlichungsverzeichnis am Ende des Bulletins). Die genannte Veröffentlichung gibt auch Aufschluß über die Entwicklung der Tätigkeit der übrigen stahlverbrauchenden Industrien
- (b) Umfaßt: geschmiedete Stäbe, Schmiedestücke unter und über 125 kg, Gesenkschmiedestücke sowie rollendes Eisenbahnzeug. Für Italien nur mit der Eisen- und Stahlindustrie verbundene Werke
- (c) Einschl. Präzisionsrohre, Elektrorohre und geschweißte Großrohre
- (d) Gesamterzeugung von kaltgezogenem Draht
- (e) Erzeugung von Blankstahl (gezogen, gepreßt, gedreht, profiliert usw.)
- (f) Erzeugung von kaltgewalztem Bandstahl (außerhalb des Vertrages)
- (g) Erzeugung von kaltgewalzten Profilen aus warm- oder kaltwalztem Bandstahl und Blechen
- (h) Lieferungen
- (i) Ab 1964 einschl. Berlin (West)
- (k) Nur die Erzeugung der Werke, die an der Erhebung der ASSIDER teilnehmen (29 Werke für geschweißte Rohre und 6 Werke nahtlose Rohre)

- (a) Voor verdere bijzonderheden zie men « Industriestatistiek » (blauwe serie - zie « Uitgaven van het Bureau voor de Statistiek » achter in dit handboek) De genoemde publikatie bevat ook gegevens over de ontwikkeling van de activiteit in de overige staalverwerkende industrieën
- (b) Omvat: gesmede staven, smeedstukken onder 125 kg, stampwerk en rollend materieel voor spoorwegen. Voor Italië slechts de in de ijzer- en staalindustrie geïntegreerde fabrieken
- (c) Met inbegrip van precisie-buizen, electriciteitsbuizen en gelaste grote buizen
- (d) Totale produktie van getrokken draad
- (e) Produktie van blankstaal (getrokken, geperst, getordeerd, geprofileerd, enz.)
- (f) Produktie van koudgewalst bandstaal (niet onder het Verdrag vallend)
- (g) Vervaardiging van koudgewalste profielen uit warm- of koudgewalst bandstaal of plaat
- (h) Leveringen
- (i) Vanaf 1964 inclusief Berlijn (West)
- (k) Slechts de produktie der fabrieken die aan de telling van ASSIDER hebben deelgenomen (29 fabrieken voor gelaste buizen en 6 fabrieken voor naadloze buizen)



Teil IV : Verschiedenes

IV^e Partie : Statistiques diverses

IV^a Parte : Statistiche varie

IV^e Deel : Diverse statistieken

IV

**Indirekter Stahlaussenhandel
Endverbrauch an Rohstahl**

**Commercio estero indiretto d'acciaio
Consumo finale di acciaio grezzo**

**Échanges indirects d'acier
Consommation finale d'acier brut**

**Indirecte buitenlandse handel in staal
Eindverbruik van ruwstaal**

Exportations et importations indirectes d'acier (y compris les échanges des produits sidérurgiques hors Traité) calculées en équivalent d'acier brut
Esportazioni ed importazioni indirette d'acciaio (inclusi gli scambi dei prodotti siderurgici fuori trattato) calcolate in equivalente di acciaio grezzo

1000 t

Zeit Période Tijdvak	Indirekte Stahlzufuhren Exportations indirectes d'acier			Indirekte Stahleinfuhren Importations indirectes d'acier		
	Lieferungen in Länder der EGKS Livraisons aux pays de la CECA	Ausfuhr nach dritten Ländern Exportations vers les pays Tiers	Insgesamt (1+2) Total (col. 1+2)	Bezüge aus Ländern der EGKS Réception en provenance des pays de la CECA	Einfuhr aus dritten Ländern Importations en provenance des pays Tiers	Insgesamt (4+5) Total (col. 4+5)
	1	2	3	4	5	6
	Deutschland (BR)					
1960	1 592	5 853	7 445	443	400	843
1961	1 722	5 550	7 272	548	476	1 024
1962	2 093	5 263	7 356	749	519	1 268
1963	2 409	5 064	7 473	789	554	1 343
1964	2 750	5 342	8 092	971	667	1 638
1965	2 724	5 823	8 547	1 357	816	2 173
1966	3 124	6 003	9 127	1 576	752	2 328
1967	3 576	6 408	9 984	1 400	630	2 029
1968	4 980	7 599	11 576	1 789	962	2 751
1969	4 639	8 293	12 932	2 410	1 120	3 530
1970	4 917	8 218	13 135	2 930	1 409	4 339
	France					
1960	480	2 205	2 685	609	225	834
1961	559	2 621	3 180	726	316	1 042
1962	605	2 226	2 831	863	360	1 223
1963	841	2 549	3 390	979	400	1 379
1964	801	2 526	3 327	1 196	519	1 715
1965	1 023	2 571	3 594	1 261	451	1 712
1966	1 162	2 333	3 495	1 579	466	2 045
1967	1 230	2 552	3 783	1 823	460	2 282
1968	1 378	2 898	4 276	2 188	705	2 893
1969	1 801	3 321	5 122	2 818	748	3 567
1970	2 348	3 876	6 225	2 634	809	3 443
	Italia					
1960	215	1 084	1 299	277	281	558
1961	260	1 384	1 644	368	321	689
1962	363	1 435	1 798	516	354	870
1963	379	1 532	1 911	766	541	1 307
1964	535	1 616	2 151	524	325	849
1965	717	1 965	2 682	494	451	945
1966	860	2 211	3 071	567	378	945
1967	930	2 482	3 412	674	392	1 066
1968	1 217	2 873	4 090	808	456	1 264
1969	1 406	2 838	4 244	1 059	400	1 459
1970	1 476	2 660	4 136	1 397	561	1 957

- (1) Vor dem 6. Juli 1959 wurde die Saar unter Frankreich, nach diesem Datum unter der Bundesrepublik Deutschland erfaßt
- (2) Gesamtaustausch (Innerhalb der Gemeinschaft und mit dritten Ländern)
- (*) Die Angaben über die Lieferungen und Bezüge der Gemeinschaft als Ganzes müßten sich theoretisch decken. Die zu beobachtenden Differenzen beruhen im wesentlichen auf der unvermeidlichen Unvollkommenheit der Basisstatistiken des Außenhandels

- (1) Avant le 6 juillet 1959 la Sarre était comprise dans la France; à partir de cette date la Sarre est comprise dans l'Allemagne Fédérale
- (2) Echanges totaux (Intracommunautaire et avec les pays tiers)
- (*) Les données des livraisons et réceptions de la Communauté dans son ensemble devraient théoriquement coïncider. Les différences qu'on peut observer ressortent, dans une large mesure, des inévitables imperfections des statistiques du commerce extérieur

Die indirekte Aus- und Einfuhr von Stahl (einschließlich des Austausches von Eisen- und Stahlerzeugnissen ausserhalb des Vertrages), umgerechnet in Rohstahlgewicht

144

Indirekte in- en uitvoer van staal (met inbegrip van de ijzer- en staalprodukten die niet onder het Verdrag vallen) uitgedrukt in ruwstaal-equivalent

1000 t

Esportazioni indirette d'acciaio Indirecte uitvoer van staal			Importazioni indirette d'acciaio Indirecte invoer van staal			Zeit Période Tijdvak
Consegne ai paesi della CECA Leveringen aan landen der EGKS	Esportazioni verso i paesi terzi Uitvoer naar derde landen	Totale (col. 1+2) Totaal (kol. 1+2)	Arrivi dai paesi della CECA Aanvoer uit landen der EGKS	Importazioni provenienti dai paesi terzi Invoer uit derde landen	Totale (col. 4+5) Totaal (kol. 4+5)	
1	2	3	4	5	6	
Nederland						
241	600	841	964	315	1 279	1960
306	570	876	1 112	357	1 469	1961
321	643	964	1 184	326	1 510	1962
342	551	893	1 260	346	1 606	1963
426	551	977	1 740	431	2 171	1964
481	586	1 067	1 881	398	2 279	1965
554	780	1 334	2 051	418	2 469	1966
627	743	1 370	2 366	396	2 762	1967
681	735	1 416	2 509	412	2 921	1968
951	969	1 921	2 777	501	3 277	1969
950	878	1 828	3 148	613	3 761	1970
BLEU - UEBL						
521	1 162	1 683	534	167	701	1960
655	1 165	1 820	579	162	741	1961
752	1 215	1 967	650	198	848	1962
878	1 092	1 970	756	216	972	1963
1 057	1 235	2 292	903	267	1 170	1964
1 324	1 345	2 669	1 072	313	1 385	1965
1 448	1 277	2 725	1 313	303	1 616	1966
1 428	1 191	2 618	1 339	291	1 631	1967
1 717	1 239	2 956	1 336	322	1 658	1968
2 180	1 324	3 504	1 746	377	2 123	1969
2 356	1 470	3 826	2 048	470	2 518	1970
EGKS - CECA						
3 049 (*)	10 904	(13 953) (2)	2 827 (*)	1 388	(4 215)	1960
3 502 (*)	11 290	(14 792)	3 333 (*)	1 632	(4 965)	1961
4 134 (*)	10 782	(14 916)	3 962 (*)	1 757	(5 719)	1962
4 849 (*)	10 788	(15 637)	4 550 (*)	2 057	(6 607)	1963
5 569 (*)	11 270	(16 839)	5 334 (*)	2 209	(7 543)	1964
6 269 (*)	12 290	(18 559)	6 065 (*)	2 429	(8 494)	1965
7 148 (*)	12 604	(19 752)	7 086 (*)	2 317	(9 403)	1966
7 790 (*)	13 376	(21 167)	7 602 (*)	2 168	(9 770)	1967
8 973 (*)	15 343	(24 316)	8 630 (*)	2 856	(11 486)	1968
10 977 (*)	16 745	(27 722)	10 810 (*)	3 146	(13 956)	1969
12 048 (*)	17 101	(29 150)	12 156 (*)	3 861	(16 018)	1970

(1) Fino al 6 luglio 1959 la Sarre era compresa nella Francia; dopo tale data la Sarre è compresa nella Germania federale

(2) Scambi globali (Scambi intracomunitari e scambi con i paesi terzi)

(*) I dati delle consegne e degli arrivi relativi alla Comunità nel suo insieme dovrebbero teoricamente coincidere. Le discordanze che si possono osservare derivano in larga misura dalle inevitabili imperfezioni delle statistiche di base del commercio estero

(1) Vóór 6 juli 1959 was Saarland begrepen onder Frankrijk; na genoemde datum wordt begrepen onder de Duitse Bondsrepubliek

(2) Totaal handelsverkeer (intracommutair en handelsverkeer met derde landen)

(*) De gegevens omtrent de leveringen en de aanvoer binnen de Gemeenschap in zijn geheel dienen theoretisch overeen te komen. De verschillen die men waarneemt vloeien in sterke mate voort uit de onvermijdelijke onvolkomenheden in de basisstatistieken over de buitenlandse handel

Exportations, importations et exportations nettes d'acier, directes (produits du Traité) et indirectes (produits hors Traité et autres produits finis des industries de transformation de l'acier), calculées en équivalent d'acier brut pour chaque pays membre (1) et pour l'ensemble de la Communauté (2)

Esportazioni, importazioni e esportazioni nette d'acciaio, dirette (prodotti del trattato) ed indirette (prodotti fuori trattato e altri prodotti finiti delle industrie di trasformazione dell'acciaio), calcolate in equivalente di acciaio grezzo per ciascuno dei paesi membri (1) e per l'insieme della Comunità (2)

1000 t

Zeit Période Periodo Tijdvak	Ausfuhren von Stahl Exportations d'acier			Einfuhren von Stahl Importations d'acier			Nettoausfuhren von Stahl Exportations nettes d'acier		
	Direkt	Indirekt	Insgesamt (1+2) Total	Direkt	Indirekt	Insgesamt (4+5) Total	Direkt (1-4) Directes	Indirekt (2-5) Indirectes	Insgesamt (3-6) Total
	1	2	3	4	5	6	7	8	9
Deutschland (BR) (3)									
1960	7 944	7 445	15 389	4 958	843	5 801	+ 2 986	+ 6 602	+ 9 588
1961	8 418	7 272	15 690	4 300	1 024	5 324	+ 4 118	+ 6 248	+ 10 366
1962	8 129	7 356	15 485	5 261	1 268	6 529	+ 2 868	+ 6 088	+ 8 956
1963	8 322	7 473	15 795	5 375	1 343	6 718	+ 2 947	+ 6 130	+ 9 077
1964	8 826	8 092	16 918	6 675	1 638	8 313	+ 2 151	+ 6 454	+ 8 605
1965	10 286	8 547	18 833	6 869	2 173	9 042	+ 3 417	+ 6 374	+ 9 791
1966	10 313	9 127	19 440	7 059	2 328	9 387	+ 3 254	+ 6 799	+ 10 053
1967	12 619	9 984	22 603	6 596	2 029	8 625	+ 6 025	+ 7 955	+ 13 978
1968	13 491	11 576	25 070	9 804	2 751	12 555	+ 3 687	+ 8 825	+ 12 515
1969	13 163	12 932	26 095	10 779	3 530	14 309	+ 2 384	+ 9 402	+ 11 786
1970	11 907	13 135	25 042	10 805	4 339	15 144	+ 1 102	+ 8 796	+ 9 898
France (3)									
1960	6 105	2 685	8 791	3 702	834	4 536	+ 2 403	+ 1 852	+ 4 255
1961	6 471	3 180	9 651	3 798	1 042	4 840	+ 2 673	+ 2 138	+ 4 811
1962	5 820	2 831	8 651	3 898	1 223	5 121	+ 1 922	+ 1 608	+ 3 530
1963	5 852	3 390	9 242	4 361	1 379	5 740	+ 1 491	+ 2 011	+ 3 502
1964	7 014	3 327	10 341	5 039	1 715	6 754	+ 1 975	+ 1 612	+ 3 587
1965	7 566	3 594	11 160	4 658	1 712	6 370	+ 2 908	+ 1 882	+ 4 790
1966	7 306	3 495	10 801	5 180	2 045	7 225	+ 2 126	+ 1 450	+ 3 576
1967	7 346	3 783	11 129	6 016	2 282	8 298	+ 1 330	+ 1 501	+ 2 831
1968	7 868	4 276	12 144	5 964	2 893	8 857	+ 1 904	+ 1 383	+ 3 287
1969	7 494	5 122	12 616	8 046	3 567	11 613	— 552	+ 1 555	+ 1 003
1970	8 394	6 225	14 619	8 866	3 443	12 309	— 472	+ 2 782	+ 2 310
Italia									
1960	1 135	1 299	2 434	2 229	558	2 787	— 1 094	+ 741	— 353
1961	812	1 644	2 456	2 927	689	3 616	— 2 115	+ 955	— 1 160
1962	729	1 798	2 527	3 652	870	4 522	— 2 923	+ 928	— 1 995
1963	637	1 911	2 548	4 838	1 307	6 145	— 4 201	+ 604	— 3 597
1964	1 367	2 151	3 518	3 408	849	4 257	— 2 041	+ 1 302	— 739
1965	2 357	2 682	5 039	2 448	945	3 393	— 91	+ 1 737	+ 1 646
1966	2 071	3 071	5 142	3 203	945	4 148	— 1 132	+ 2 126	+ 994
1967	1 895	3 412	5 307	3 689	1 066	4 755	— 1 794	+ 2 346	+ 552
1968	2 220	4 090	6 310	3 292	1 264	4 556	— 1 072	+ 2 826	+ 1 754
1969	1 679	4 244	5 923	4 701	1 459	6 160	— 3 022	+ 2 785	— 237
1970	1 619	4 136	5 755	5 990	1 957	7 947	— 4 371	+ 2 179	— 2 192

(1) Binnenaustausch und Austausch mit dritten Ländern

(2) Austausch nur mit dritten Ländern

(3) S. Erläuterungen (1) der Tabelle 144

(4) Algebraische Summe der Nettoausfuhren der Mitgliedstaaten

(1) Echanges intracommunautaires + échanges avec les pays tiers

(2) Echanges avec les pays tiers seulement

(3) Voir note explicative (1) du tableau 144

(4) Somme algébrique des exportations nettes des pays membres

Ausfuhren, Einfuhren und Nettoausfuhren an Stahl: direkt (Vertragserzeugnisse) und indirekt (Nichtvertragserzeugnisse und sonstige Fertigerzeugnisse der weiterverarbeitenden Stahlindustrie), umgerechnet in Rohstahlgewicht für jeden Mitgliedstaat (1) und für die Gemeinschaft insgesamt (2)

145

Uitvoer, invoer en netto-uitvoer van staal : direct (produkten welke vallen onder het Verdrag) en indirect (produkten welke niet vallen onder het Verdrag en andere eindprodukten van de verwerkende staalindustrie) omgerekend in ruwstaal voor iedere Lid-Staat (1) en voor het totaal van de Gemeenschap (2)

1000 t

Esportazioni di acciaio Uitvoer van staal			Importazioni di acciaio Invoer van staal			Esportazioni nette di acciaio Netto-uitvoer van staal			Zeit Période Periodo Tijdvak
Dirette Direkt	Indirette Indirekt	Totale (1+2) Totaal	Dirette Direkt	Indirette Indirekt	Totale (4+5) Totaal	Dirette (1-4) Direkt	Indirette (2-5) Indirekt	Totale (3-6) Totaal	
1	2	3	4	5	6	7	8	9	
Nederland									
1 338	841	2 179	2 350	1 279	3 629	— 1 012	— 438	— 1 450	1960
1 261	876	2 137	2 254	1 469	3 723	— 993	— 593	— 1 586	1961
1 243	964	2 207	2 090	1 510	3 600	— 847	— 546	— 1 393	1962
1 828	893	2 721	2 395	1 606	4 001	— 567	— 713	— 1 280	1963
1 934	977	2 911	2 742	2 171	4 913	— 808	— 1 194	— 2 002	1964
2 223	1 067	3 290	2 457	2 279	4 736	— 234	— 1 212	— 1 446	1965
2 453	1 334	3 787	2 632	2 469	5 101	— 179	— 1 135	— 1 314	1966
2 780	1 370	4 150	2 823	2 762	5 585	— 43	— 1 392	— 1 435	1967
2 999	1 416	4 415	2 999	2 921	5 920	± 0	— 1 505	— 1 505	1968
3 509	1 921	5 430	3 239	3 277	6 516	+ 270	— 1 356	— 1 086	1969
3 611	1 828	5 439	3 289	3 761	7 050	+ 322	— 1 933	— 1 611	1970
BLEU - UEBL									
8 999	1 683	10 682	680	701	1 381	+ 8 319	+ 982	+ 9 301	1960
8 268	1 820	10 088	805	741	1 546	+ 7 463	+ 1 079	+ 8 542	1961
8 869	1 967	10 836	919	848	1 767	+ 7 950	+ 1 119	+ 9 069	1962
8 965	1 970	10 935	1 115	972	2 087	+ 7 850	+ 998	+ 8 848	1963
10 405	2 292	12 697	1 451	1 170	2 621	+ 8 954	+ 1 122	+ 10 076	1964
11 427	2 669	14 096	1 315	1 385	2 700	+ 10 112	+ 1 284	+ 11 396	1965
10 921	2 725	13 646	1 762	1 616	3 378	+ 9 159	+ 1 109	+ 10 268	1966
11 764	2 618	14 382	1 937	1 631	3 568	+ 9 827	+ 987	+ 10 814	1967
13 647	2 956	16 603	1 920	1 658	3 578	+ 11 727	+ 1 298	+ 13 025	1968
15 446	3 504	18 950	2 390	2 123	4 513	+ 13 056	+ 1 381	+ 14 437	1969
15 293	3 826	19 119	2 682	2 518	5 200	+ 12 611	+ 1 308	+ 13 919	1970
EGKS - CECA (2)									
13 996	10 904	24 900	2 394	1 388	3 782	(4) + 11 602	(4) + 9 739	(4) + 21 341	1960
13 549	11 290	24 839	2 403	1 632	4 035	+ 11 146	+ 9 827	+ 20 973	1961
12 136	10 782	22 918	3 166	1 757	4 923	+ 8 970	+ 9 197	+ 18 167	1962
11 778	10 788	22 566	4 240	2 057	6 297	+ 7 538	+ 9 030	+ 16 550	1963
13 639	11 270	24 909	3 408	2 209	5 617	+ 10 231	+ 9 296	+ 19 527	1964
18 577	12 290	30 867	2 465	2 429	4 894	+ 16 112	+ 10 065	+ 26 177	1965
16 151	12 604	28 755	2 923	2 317	5 240	+ 13 228	+ 10 349	+ 23 577	1966
18 647	13 376	32 023	3 304	2 168	5 472	+ 15 343	+ 11 397	+ 26 551	1967
20 069	15 343	35 412	3 823	2 856	6 679	+ 16 246	+ 12 487	+ 28 733	1968
18 533	16 745	35 278	6 397	3 146	9 543	+ 12 136	+ 13 599	+ 25 735	1969
17 712	17 101	34 813	8 520	3 861	12 381	+ 9 192	+ 13 240	+ 22 432	1970

(1) Scambi intracomunitari + scambi con i paesi terzi

(2) Solamente scambi con i paesi terzi

(3) Vedere nota (1) della tabella 144

(4) Somma algebrica delle esportazioni nette dei paesi membri

(1) Handelsverkeer binnen de Gemeenschap en handelsverkeer met derde landen

(2) Uitsluitend handelsverkeer met derde landen

(3) Zie toelichting bij Tabel 144

(4) Algebraïsche som van de netto-uitvoer van de Lid-Statens

Consommation finale d'acier brut (1) par pays — total et kg par habitant — dans la Communauté

Endverbrauch an Rohstahl (1) nach Ländern — insgesamt und in kg pro Kopf der Bevölkerung — in der Gemeinschaft

Consumo finale di acciaio grezzo (1) per paese — totale e in kg per abitante — nella Comunità

Eindverbruik van ruw staal (1) per land — totaal en in kg per hoofd der bevolking — in de landen van de Gemeenschap

Zeit Période Periodo Tijdvak	Deutschland (BR) (2)	France (2)	Italia	Nederland	UEBL/BLEU	EGKS/CECA
	1	2	3	4	5	6
	1000 t					
1960	23 582	12 434	8 871	3 362	1 854	50 103
1961	23 206	12 863	10 456	3 464	2 590	52 579
1962	23 510	13 573	11 792	3 392	2 295	54 562
1963	22 450	13 824	13 476	3 599	2 610	55 959
1964	27 740	15 809	10 806	4 577	2 969	61 901
1965	27 294	15 052	10 751	4 484	2 368	59 945
1966	25 478	16 084	12 476	4 585	3 004	61 627
1967	22 629	16 463	14 646	4 700	3 073	61 511
1968	27 676	17 444	15 647	5 276	3 091	69 131
1969	32 991	21 389	17 323	5 768	3 889	81 361
1970	34 748	20 376	18 556	6 310	3 860	83 842
	kg					
1960	425	272	179	293	196	292
1961	413	279	210	298	273	303
1962	413	289	235	287	241	311
1963	390	289	266	301	271	315
1964	476	327	211	377	306	345
1965	462	308	208	365	242	330
1966	427	325	241	368	305	336
1967	378	330	274	373	310	331
1968	460	349	291	415	310	371
1969	542	425	320	448	390	432
1970	565	401	341	484	385	442

(1) Erzeugung und Schrottverbrauch in den Walzwerken + Einfuhren (direkt und indirekt) — Ausfuhren (direkt und indirekt) ± Bestandsveränderungen (Bestände bei den Werken und bei den Händlern)

(2) Berichtigte Angaben, um annäherungsweise die Auswirkungen der Nicht-einbeziehung der Saar in die Bundesrepublik Deutschland vor dem 6. Juli 1959 auszuschließen

(1) Production + consommation de ferraille dans les laminaires + importations (directes et indirectes) — exportations (directes et indirectes) ± variations des stocks (stocks en usine et chez les négociants)

(2) Données rectifiées pour éliminer approximativement l'influence de la non-inclusion de la Sarre dans la R.F. allemande avant le 6 juillet 1959

(1) Produzione + consumo di rottame nei laminatoi + importazioni (dirette e indirette) — esportazioni (dirette e indirette) ± variazioni delle scorte (scorte presso gli stabilimenti e presso i commercianti)

(2) Dati rettificati per eliminare almeno approssimativamente l'influenza della non inclusione della Sarre nella R.F. tedesca prima del 6 luglio 1959

(1) Productie en verbruik van schroot in de walslijven + invoer (direct en indirect) — uitvoer (direct en indirect) ± veranderingen in de voorraad (in de bedrijven en bij de handelaren)

(2) Gecorrigeerde cijfers ten einde bij benadering de invloed van het niet-insluiten van Saarland in de Bondsrepubliek voor 6 juli 1959 uit te schakelen

INDEX EN QUATRE LANGUES DES NOMS DES PAYS CITÉS
DANS LE BULLETIN

VIERSPRACHIGES VERZEICHNIS DER IN DEM BULLETIN
AUFGEFÜHRTEN LÄNDERNAMEN

INDICE IN QUATTRO LINGUE DEI NOMI DEI PAESI
MENZIONATI NEL BOLLETTINO

VIERTALIGE LIJST VAN DE IN HET HANDBOEK VERMELDE
LANDEN

Deutsch	Français	Italiano	Nederlands
Deutschland (BR) Frankreich Italien Niederlande Belgien Luxemburg Belgisch-Luxemburgische Wirtschaftsunion	Allemagne (RF) France Italie Pays-Bas Belgique Luxembourg Union Économique Belgo-Luxembourgeoise	Germania (RF) Francia Italia Paesi Bassi Belgio Lussemburgo Unione Economica Belgo-Lussemburghese	Duitsland (BR) Frankrijk Italië Nederland België Luxemburg Belgisch-Luxemburgse Economische Unie
EGKS BLWU	CECA UEBL	CECA UEBL	EGKS BLEU
EUROPA, darunter: Großbritannien Norwegen Schweden Dänemark Österreich Schweiz Portugal Finnland Spanien Türkei Jugoslawien Griechenland Osteuropa, darunter: UdSSR	EUROPE, dont: Royaume-Uni Norvège Suède Danemark Autriche Suisse Portugal Finlande Espagne Turquie Yougoslavie Grèce Europe orientale, dont: URSS	EUROPA, di cui: Regno Unito Norvegia Svezia Danimarca Austria Svizzera Portogallo Finlandia Spagna Turchia Iugoslavia Grecia Europa orient., di cui: URSS	EUROPA, waarvan: Groot-Brittannië Noorwegen Zweden Denemarken Oostenrijk Zwitserland Portugal Finland Spanje Turkije Joegoslavië Griekenland Oost-Europa, waarvan: USSR
NORDAMERIKA, darunter: Vereinigte Staaten (USA) Kanada MITTELAMERIKA SÜDAMERIKA, darunter: Venezuela Brasilien Peru Chile Argentinien Kolumbien Uruguay	AMÉRIQUE du NORD, dont: États-Unis (USA) Canada AMÉRIQUE CENTRALE AMÉRIQUE DU SUD, dont: Venezuela Brésil Pérou Chili Argentine Colombie Uruguay	AMERICA SETTENTR., di cui: Stati Uniti Canada AMERICA CENTR. AMERICA DEL SUD, di cui: Venezuela Brasile Perù Cile Argentina Colombia Uruguay	NOORD-AMERIKA, waarvan: Verenigde Staten Canada CENTRAAL-AMERIKA ZUID-AMERIKA, waarvan: Venezuela Brazilië Peru Chili Argentinië Columbia Uruguay
AFRIKA, darunter: Algerien Marokko Tunesien Liberia Sierra Leone Portug. Guinea Angola Mozambik Ägypten Assoziierte überseeische Länder der EGKS (EAMA, DOM, TOM) Südafrikanische Union	AFRIQUE, dont: Algérie Maroc Tunisie Libéria Sierra Leone Guinée Portug. Angola Mozambique Égypte Pays d'Outre-Mer associés à la CECA (EAMA, DOM, TOM) Union Sud-Africaine	AFRICA, di cui: Algeria Marocco Tunisia Liberia Sierra Leone Guinea portoghese Angola Mozambico Egitto Paesi d'oltremare associati alla CECA (SAMA, DOM, TOM) Unione Sudafricana	AFRIKA, waarvan: Algerië Marokko Tunesië Liberia Sierra Leone Portugees Guinea Angola Mozambique Egypte Landen overzee geassocieerd met de EGKS (EAMA, DOM, TOM) Zuid-Afrikaanse Unie
ASIEN, darunter: Mittlerer Osten darunter: Iran, Israel, Irak Übriges Asien darunter: Pakistan Indien China Japan	ASIE, dont: Moyen Orient dont: Iran, Israël, Irak Reste de l'Asie dont: Pakistan Inde Chine Japon	ASIA, di cui: Asia occidentale, di cui: Iran, Israele, Irak Resto dell'Asia, di cui: Pakistan India Cina Giappone	AZIË, waarvan: West-Azië, waarvan: Iran, Israël, Irak Overig deel van Azië, waarvan: Pakistan India China Japan
OZEANIEN	OCÉANIE	OCEANIA	OCEANIË
Sonstige Länder Dritte Länder	Autres pays Pays tiers	Altri paesi Paesi terzi	Overige landen Derde landen

TITEL	TITRE	Preis Einzelnummer Price per issue Prezzo di ogni numero					Prix par numéro Price annual subscription Prezzo abbonamento annuo					Prix abon- nement annuel Prijs jaar- abonnement				
		DM	Ffr	Lit.	Fl	Fb	DM	Ffr	Lit.	Fl	Fb	DM	Ffr	Lit.	Fl	Fb
		PERIODISCHE VERÖFFENTLICHUNGEN		PUBLICATIONS PÉRIODIQUES												
Allgemeine Statistik (violett) deutsch / französisch / italienisch / niederländisch / englisch 11 Hefte jährlich	Statistiques générales (violett) allemand / français / italien / néerlandais / anglais 11 numéros par an	5,50	8,50	950	5,50	75	51,50	78,—	8 750	51,—	700					
Regionalstatistik - Jahrbuch (violett) deutsch / französisch / italienisch / niederländisch / englisch	Statistiques régionales - annuaire (violett) allemand / français / italien / néerlandais / anglais	14,50	22,50	2 500	14,50	200	—	—	—	—	—					
Volkswirtschaftliche Gesamtrechnungen - Jahrbuch (violett) deutsch / französisch / italienisch / niederländisch / englisch	Comptes Nationaux - annuaire (violett) allemand / français / italien / néerlandais / anglais	14,50	22,50	2 500	14,50	200	—	—	—	—	—					
Zahlungsbilanzen - Jahrbuch (violett) deutsch / französisch / italienisch / niederländisch / englisch	Balances des paiements - annuaire (violett) allemand / français / italien / néerlandais / anglais	11,—	17,—	1 900	11,—	150	—	—	—	—	—					
Steuerstatistik - Jahrbuch (violett) deutsch / französisch / italienisch / niederländisch / englisch	Statistiques fiscales - annuaire (violett) français / allemand / italien / néerlandais / anglais	11,—	17,—	1 900	11,—	150	—	—	—	—	—					
Statistische Grundzahlen deutsch, französisch, italienisch, niederländisch, englisch	Statistiques de base allemand, français, italien, néerlandais, anglais	7,50	11,50	1 250	7,50	100	—	—	—	—	—					
Außenhandel : Monatsstatistik (rot) deutsch / französisch 11 Hefte jährlich	Commerce extérieur : Statistique mensuelle (rouge) allemand / français 11 numéros par an	5,50	8,50	950	5,50	75	51,50	78,—	8 750	51,—	700					
Außenhandel : Analytische Übersichten (Nimexe) (rot); jährlich (Jan.-Dez.) (1971) deutsch / französisch Band A — Landwirtschaftliche Erzeugnisse Band B — Mineralische Stoffe Band C — Chemische Erzeugnisse Band D — Kunststoffe, Leder Band E — Holz, Papier, Kork Band F — Spinnstoffe, Schuhe Band G — Steine, Gips, Keramik, Glas Band H — Eisen und Stahl Band I — Unedle Metalle Band J — Maschinen, Apparate Band K — Beförderungsmittel Band L — Präzisionsinstrumente, Optik Jahrbuch (Länder / Waren) Spezialpreis 12 Bände	Commerce extérieur : Tableaux analytiques (Nimexe) (rouge); publication annuelle (jan.-déc.) (1971) allemand / français Volume A — Produits agricoles Volume B — Produits minéraux Volume C — Produits chimiques Volume D — Matières plastiques, cuir Volume E — Bois, papier, liège Volume F — Matières textiles, chaussures Volume G — Pierres, plâtre, céramique, verre Volume H — Fonte, fer et acier Volume I — Autres métaux communs Volume J — Machines, appareils Volume K — Matériel de transport Volume L — Instruments de précision, optique Annuaire (pays-produits) Prix spécial 12 volumes	22,—	33,50	3 750	22,—	300										
Außenhandel : Analytische Übersichten - CST (rot) (1971) deutsch / französisch jährlich Band Export Band Import	Commerce extérieur : Tableaux analytiques - CST (rouge) (1971) allemand / français publication annuelle Volume Export Volume Import	29,50	44,50	5 000	29,—	400	—	—	—	—	—					
Außenhandel : Länderverzeichnis - NCP (rot) deutsch / französisch / italienisch / niederländisch jährlich	Commerce extérieur : Nomenclature des pays - NCP (rouge) allemand / français / italien / néerlandais publication annuelle	5,50	8,50	950	5,50	75	—	—	—	—	—					
Außenhandel : Erzeugnisse EGKS (rot) deutsch / französisch / italienisch / niederländisch jährlich	Commerce extérieur : Produits CECA (rouge) allemand / français / italien / néerlandais publication annuelle	18,50	28,—	3 150	18,50	250	—	—	—	—	—					

TITOLO

TITEL

TITLE

PUBBLICAZIONI PERIODICHE

Statistiche generali (viola)
tedesco / francese / italiano / olandese / inglese
11 numeri all'anno

Statistiche regionali - annuario (viola)
tedesco / francese / italiano / olandese / inglese

Conti nazionali - annuario (viola)
tedesco / francese / italiano / olandese / inglese

Bilance dei pagamenti - annuario (viola)
tedesco / francese / italiano / olandese / inglese

Statistiche fiscali - annuario (viola)
tedesco / francese / italiano / olandese / inglese

Statistiche generali della Comunità
tedesco, francese, italiano, olandese, inglese

Commercio estero : Statistica mensile (rosso)
tedesco / francese
11 numeri all'anno

Commercio estero : Tavole analitiche - (Nimexe) (rosso); pubblicazione annuale (gen.-dic.) (1971)
tedesco / francese

Volume A — Prodotti agricoli
Volume B — Prodotti minerali
Volume C — Prodotti chimici
Volume D — Materie plastiche, cuoio
Volume E — Legno, carta, sughero

Volume F — Materie tessili, calzature

Volume G — Pietre, gesso, ceramica, vetro
Volume H — Ghisa, ferro e acciaio
Volume I — Altri metalli comuni

Volume J — Macchine ed apparecchi
Volume K — Materiale da trasporto

Volume L — Strumenti di precisione, ottica

Annuario (paesi-prodotti)
Prezzo speciale 12 volumi

Commercio estero : Tavole analitiche - CST (rosso) (1971)
tedesco / francese
pubblicazione annuale
Volume Export
Volume Import

Commercio estero : Nomenclatura dei paesi - NCP (rosso)
tedesco / francese / italiano / olandese
pubblicazione annuale

Commercio estero : Prodotti CECA (rosso)
tedesco / francese / italiano / olandese
pubblicazione annuale

PERIODIEKE UITGAVEN

Algemene statistiek (paars)
Duits / Frans / Italiaans / Nederlands / Engels
11 nummers per jaar

Regionaalstatistiek - jaarboek (paars)
Duits / Frans / Italiaans / Nederlands / Engels

Nationale rekeningen - jaarboek (paars)
Duits / Frans / Italiaans / Nederlands / Engels

Betalingsbalansen - jaarboek (paars)
Duits / Frans / Italiaans / Nederlands / Engels

Belastingstatistiek - jaarboek (paars)
Duits / Frans / Italiaans / Nederlands / Engels

Basisstatistieken
Duits, Frans, Italiaans, Nederlands, Engels

Buitenlandse handel : Maandstatistiek (rood)
Duits / Frans
11 nummers per jaar

Buitenlandse handel : Analytische tabellen (Nimexe) (rood); jaarlijks (jan.-dec.) (1971)
Duits / Frans

Deel A — Landbouwprodukten
Deel B — Minerale produkten
Deel C — Chemische produkten
Deel D — Plastische stoffen, leder
Deel E — Hout, papier, kurk

Deel F — Textielstoffen, schoeisel

Deel G — Steen, gips, keramiek, glas
Deel H — Gietijzer, ijzer en staal
Deel I — Onedele metalen

Deel J — Machines en toestellen
Deel K — Vervoermaterieel
Deel L — Precisie-instrumenten, optische toestellen

Jaarboek (landen-produkten)
Speciale prijs 12 delen

Buitenlandse handel : Analytische tabellen CST (rood) (1971)
Duits / Frans
jaarlijkse uitgave
Deel Export
Deel Import

Buitenlandse handel : Gemeenschappelijke landenlijst NCP (rood)
Duits / Frans / Italiaans / Nederlands
jaarlijks

Buitenlandse handel : Produkten EGKS (rood)
Duits / Frans / Italiaans / Nederlands
jaarlijks

PERIODICAL PUBLICATIONS

General Statistics (purple)
German / French / Italian / Dutch / English
11 issues per year

Regional Statistics - yearbook (purple)
German / French / Italian / Dutch / English

National Accounts - yearbook (purple)
German / French / Italian / Dutch / English

Balances of Payments - yearbook (purple)
German / French / Italian / Dutch / English

Tax Statistics - yearbook (purple)
German / French / Italian / Dutch / English

Basic Statistics
German, French, Italian, Dutch, English

Foreign Trade : Monthly Statistics (red)
German / French
11 issues per year

Foreign Trade : Analytical Tables (Nimexe) (red); yearly (Jan.-Dec.) (1971)
German / French

Volume A — Agricultural products
Volume B — Mineral products
Volume C — Chemical products
Volume D — Plastic materials, leather
Volume E — Wood, paper, cork

Volume F — Textiles, footwear
Volume G — Articles of stone, of plaster, ceramic products, glass and glassware

Volume H — Iron and steel, and articles thereof
Volume I — Basemetals

Volume J — Machinery and mechanical appliances

Volume K — Transport equipment

Volume L — Precision instruments, optics

Yearbook (countries-products)
Special price for 12 volumes

Foreign Trade : Analytical Tables - CST (red) (1971)
German / French
Yearly publication
Volume Export
Volume Import

Foreign Trade : Standard Country Nomenclature - NCP (red)
German / French / Italian / Dutch
yearly

Foreign Trade : ECSC Products (red)
German / French / Italian / Dutch
yearly

TITEL	TITRE	Preis Einzelnummer Price per issue Prezzo di ogni numero					Preis Jahresabonnement Price annual subscription Prezzo abbonamento annuo						
		DM	Ffr	Lit.	Fl	Fb	DM	Ffr	Lit.	Fl	Fb		
PERIODISCHE VERÖFFENTLICHUNGEN	PUBLICATIONS PÉRIODIQUES												
Überseeische Assoziierte : Rückblickendes Jahrbuch des Außenhandels der AASM (1959-1966) - Per Land (olivgrün) deutsch / französisch / italienisch / niederländisch / englisch (Mauretanien, Mali, Obervolta, Niger, Senegal, Elfenbeinküste, Togo, Dahomey, Kamerun, Tschad, Zentralafrika, Gabun, Kongo (Brazzaville), Madagaskar)	Associés d'outre-mer : Annuaire rétrospectif du commerce extérieur des EAMA (1959-1966) par pays (vert-olive) allemand / français / italien / néerlandais / anglais (Mauritanie, Mali, Haute Volta, Niger, Sénégal, Côte d'Ivoire, Togo, Dahomey, Cameroun, Tchad, Rép. Centrafricaine, Gabon, Congo-Brazzaville, Madagascar)	7,50	11,50	1 250	7,25	100	—	—	—	—	—	—	—
Überseeische Assoziierte : Rückblickendes Jahrbuch des Außenhandels der AASM (1967-1969) (olivgrün) deutsch / französisch / italienisch / niederländisch / englisch in 2 Bänden - je Band	Associés d'outre-mer : Annuaire rétrospectif du commerce extérieur des EAMA (1967-1969) (vert-olive) allemand / français / italien / néerlandais / anglais en 2 volumes - par numéro	7,50	11,50	1 250	7,25	100	—	—	—	—	—	—	—
Überseeische Assoziierte : Rückblickendes Jahrbuch des Außenhandels der AASM (1969-1970) (olivgrün) deutsch / französisch / italienisch / niederländisch / englisch in 2 Bänden - je Band	Associés d'outre-mer : Annuaire rétrospectif du commerce extérieur des EAMA (1969-1970) (vert-olive) allemand / français / italien / néerlandais / anglais en 2 volumes - par numéro	11,—	17,—	1 900	11,—	150	—	—	—	—	—	—	—
Überseeische Assoziierte : Statistisches Jahrbuch der AOM (olivgrün) französisch	Associés d'outre-mer : Annuaire Statistique des AOM (vert-olive) français	7,50	11,50	1 250	7,50	100	—	—	—	—	—	—	—
Energiestatistik (rubinfarben) deutsch / französisch / italienisch / niederländisch / englisch vierteljährlich Jahrbuch (im Abonnement eingeschl.)	Statistiques de l'énergie (rubis) allemand / français / italien / néerlandais / anglais publication trimestrielle annuaire (compris dans l'abonnement)	11,— 18,50	17,— 28,—	1 900 3 150	11,— 18,50	150 250	51,50 —	78,— —	8 750 —	51,— —	700 —	— —	— —
Industriestatistik (blau) deutsch / französisch / italienisch / niederländisch vierteljährlich Jahrbuch (im Abonnement eingeschl.)	Statistiques industrielles (bleu) allemand / français / italien / néerlandais publication trimestrielle annuaire (compris dans l'abonnement)	9,50 14,50	14,— 22,50	1 600 2 500	9,50 14,50	125 200	42,50 —	64,50 —	7 200 —	42,— —	575 —	— —	— —
Eisen und Stahl (blau) deutsch / französisch / italienisch / niederländisch zweimonatlich Jahrbuch 1964, 1966, 1968, 1970 (nicht im Abonnement eingeschlossen)	Sidérurgie (bleu) allemand / français / italien / néerlandais publication bimestrielle annuaire 1964, 1966, 1968, 1970 (non compris dans l'abonnement)	9,50 14,50	14,— 22,50	1 600 2 500	9,50 14,50	125 200	40,50 —	61,50 —	6 900 —	40,— —	550 —	— —	— —
Sozialstatistik (gelb) deutsch / französisch / italienisch / niederländisch; oder : deutsch / französisch 6 Hefte jährlich Jahrbuch (nicht im Abonnement eingeschlossen)	Statistiques sociales (jaune) allemand / français / italien / néerlandais; ou : allemand / français 6 numéros par an annuaire (non compris dans l'abonnement)	11,— 18,50	17,— 28,—	1 900 3 150	11,— 18,50	150 250	55,— —	83,50 —	9 400 —	54,50 —	750 —	— —	— —
Agrarstatistik (grün) deutsch / französisch 6 Hefte jährlich Jahrbuch (im Abonnement eingeschlossen)	Statistique agricole (vert) allemand / français 6 numéros par an Annuaire (compris dans l'abonnement)	9,50	14,—	1 600	9,50	125	40,50	61,50	6 900	40,—	550	—	—
Verkehrstatistik (karmesinrot) deutsch / französisch / italienisch / niederländisch Jahrbuch	Statistiques des Transports (cramoisi) allemand / français / italien / néerlandais Annuaire	7,50	11,50	1 250	7,50	100	—	—	—	—	—	—	—


**PUBBLICAZIONI
DELL'ISTITUTO STATISTICO
DELLE COMUNITÀ EUROPEE**

**UITGAVEN VAN HET
BUREAU VOOR DE STATISTIEK
DER EUROPESE GEMEENSCHAPPEN**

**PUBLICATIONS
OF THE STATISTICAL OFFICE OF THE
EUROPEAN COMMUNITIES**

TITOLO	TITEL	TITLE
<p>PUBBLICAZIONI PERIODICHE</p> <p>Associati d'oltremare : Annuario retrospettivo del commercio estero degli SAMA (1959-1966) - per paese (verde oliva) tedesco / francese / italiano / olandese / inglese (Mauritania, Mali, Alto Volta, Niger, Senegal, Costa d'Avorio, Togo, Dahomey, Camerun, Ciad, Centrafrica, Gabon, Congo (Brazzaville), Madagascar)</p> <p>Associati d'oltremare : Annuario retrospettivo del commercio estero degli SAMA (1967-1969) (verde oliva) tedesco / francese / italiano / olandese / inglese 2 numeri - prezzo unitario</p> <p>Associati d'oltremare : Annuario retrospettivo del commercio estero degli SAMA (1969-1970) (verde oliva) tedesco / francese / italiano / olandese / inglese 2 numeri - prezzo unitario</p> <p>Associati d'oltremare : Annuario statistico degli AOM (verde oliva) francese</p> <p>Statistiche dell'energia (rubino) tedesco / francese / italiano / olandese / inglese pubblicazione trimestrale annuario (compreso nell'abbonamento)</p> <p>Statistiche dell'industria (blu) tedesco / francese / italiano / olandese pubblicazione trimestrale annuario (compreso nell'abbonamento)</p> <p>Siderurgia (blu) tedesco / francese / italiano / olandese pubblicazione bimestrale annuario 1964, 1966, 1968, 1970 (non compreso nell'abbonamento)</p> <p>Statistiche sociali (giallo) tedesco / francese / italiano / olandese o : tedesco / francese 6 numeri all'anno annuario (non compreso nell'abbonamento)</p> <p>Statistica agraria (verde) tedesco / francese 6 numeri all'anno Annuario (compreso nell'abbonamento)</p> <p>Statistica dei trasporti (cremisi) tedesco / francese / italiano / olandese annuario</p>	<p>PERIODIEKE UITGAVEN</p> <p>Overzeese geassocieerden : Retrospectief jaarboek van de buitenlandse handel van de GASM (1959-1966) per land (olijfgroen) Duits / Frans / Italiaans / Nederlands / Engels (Mauretanië, Mali, Boven-Volta, Niger, Senegal, Ivoorkust, Togo, Dahomey, Kameroen, Tsjaad, Centraal-Afrika, Gabon, Kongo (Brazzaville), Madagaskar)</p> <p>Overzeese geassocieerden : Retrospectief jaarboek van de buitenlandse handel van de GASM (1967-1969) (olijfgroen) Duits / Frans / Italiaans / Nederlands / Engels in 2 delen, per deel</p> <p>Overzeese geassocieerden : Retrospectief jaarboek van de buitenlandse handel van de GASM (1969-1970) (olijfgroen) Duits / Frans / Italiaans / Nederlands / Engels in 2 delen, per deel</p> <p>Overzeese geassocieerden : Statistisch jaarboek voor de AOM (olijfgroen) Frans</p> <p>Energiestatistiek (robijn) Duits / Frans / Italiaans / Nederlands / Engels driemaandelijks jaarboek (begrepen in het abonnement)</p> <p>Industriestatistiek (blauw) Duits / Frans / Italiaans / Nederlands driemaandelijks jaarboek (begrepen in het abonnement)</p> <p>Ijzer en staal (blauw) Duits / Frans / Italiaans / Nederlands tweemaandelijks jaarboek 1964, 1966, 1968, 1970 (niet begrepen in het abonnement)</p> <p>Sociale statistiek (geel) Duits / Frans / Italiaans / Nederlands of : Duits / Frans 6 nummers per jaar jaarboek (niet begrepen in het abonnement)</p> <p>Landbouwstatistiek (groen) Duits / Frans 6 nummers per jaar jaarboek (begrepen in het abonnement)</p> <p>Vervoersstatistiek (karmozijn) Duits / Frans / Italiaans / Nederlands jaarboek</p>	<p>PERIODICAL PUBLICATIONS</p> <p>Overseas Associates : Retrospective Yearbook of Foreign Trade of the AASM by Country (1959-1966) (olive-green) German / French / Italian / Dutch / English (Mauritania, Mali, Upper Volta, Niger, Senegal, Ivory Coast, Togo, Dahomey, Cameroon, Chad, Central African Republic, Gabon, Congo (Brazzaville), Madagascar)</p> <p>Overseas Associates : Retrospective Yearbook of Foreign Trade of the AASM (1967-1969) (olive-green) German / French / Italian / Dutch / English in 2 volumes - each volume</p> <p>Overseas Associates : Retrospective Yearbook of Foreign Trade of the AASM (1969-1970) (olive-green) German / French / Italian / Dutch / English in 2 volumes - each volume</p> <p>Overseas Associates : Statistical Yearbook of the AOM (olive-green) French</p> <p>Energy Statistics (ruby) German / French / Italian / Dutch / English quarterly Yearbook (included in the subscription)</p> <p>Industrial Statistics (blue) German / French / Italian / Dutch quarterly Yearbook (included in the subscription)</p> <p>Iron and Steel (blue) German / French / Italian / Dutch bimonthly Yearbook 1964, 1966, 1968, 1970 (not included in the subscription)</p> <p>Social Statistics (yellow) German / French / Italian / Dutch or : German / French 6 issues yearly Yearbook (not included in the subscription)</p> <p>Agricultural Statistics (green) German / French 6 issues yearly Yearbook (included in the subscription)</p> <p>Transport Statistics (crimson) German / French / Italian / Dutch Yearbook</p>

TITOLO	TITEL	TITLE
<p>PUBBLICAZIONI NON PERIODICHE</p>	<p>NIET-PERIODIEKE UITGAVEN</p>	<p>NON-PERIODICAL PUBLICATIONS</p>
<p>Statistiche sociali : Serie speciale « Bilanci familiari » (giallo) (edizione 1966-1967) <i>tedesco / francese e italiano / olandese</i> 7 numeri, comprendenti ciascuno un testo e tabelle prezzo unitario</p>	<p>Sociale statistiek : Bijzondere reeks „Budgetonderzoek” (geel) (uitgave 1966-1967) <i>Duits / Frans en Italiaans / Nederlands</i> 7 nummers met elk een tekstgedeelte en een tabellengedeelte per nummer</p>	<p>Social Statistics : Special Series of Economic Accounts (yellow) (1966-1967 edition) <i>German / French, and Italian / Dutch</i> 7 issues, each containing text and tables per issue</p>
<p>Statistiche sociali : Serie speciale « Indagine sulla struttura e sulla ripartizione dei salari » (giallo) 8 volumi serie completa</p>	<p>Sociale statistiek : Bijzondere reeks „Enquête naar de structuur en de verdeling der lonen” (geel) 8 delen volledige serie</p>	<p>Social Statistics : Special Series “Survey on the structure and distribution of wages” (yellow) 8 volumes complete series</p>
<p>Statistica agraria : Serie speciale « indagine di base sulla struttura delle aziende agricole - Risultati riassuntivi per circoscrizione d'indagine » prezzo unitario</p>	<p>Landbouwstatistiek : Bijzondere reeks „Basis-enquête inzake de structuur van de landbouwbedrijven - Samengevatte resultaten per enquêtegebied” per nummer</p>	<p>Agricultural Statistics : Special Series Basis survey on the structure of agricultural holdings - Summary results according to survey areas” per issue</p>
<p>Statistiche generali : Serie speciale « Tavole Input-Output 1965 » (viola) <i>francese + lingua del paese in oggetto</i> abbonamento per i primi 6 volumi</p>	<p>Algemene statistiek : bijzondere reeks „Input-Output tabellen 1955” (paars) <i>Frans + de taal van het betrokken land</i> abonnement voor de eerste 6 delen</p>	<p>General Statistics : Special Series “The Input-Output Tables 1965” (purple) <i>French + the language of the country concerned</i> The series of the first 6 issues</p>
<p>Statistiche generali : Numero speciale « Sistema europeo di conti economici integrati » SEC <i>tedesco, francese, italiano, olandese</i></p>	<p>Algemene statistiek : Speciaal nummer „Europees stelsel van economische rekeningen” ESER <i>Duits, Frans, Italiaans, Nederlands</i></p>	<p>General Statistics : Special issue “European system of integrated economic accounts” ESA <i>German, French, Italian, Dutch</i></p>
<p>Nomenclatura generale delle attività economiche nelle Comunità europee (NACE) <i>Tedesco / francese e italiano / olandese</i> edizione 1970</p>	<p>Algemene systematische bedrijfsindeling in de Europese Gemeenschappen (NACE) <i>Duits / Frans en Italiaans / Nederlands</i> uitgave 1970</p>	<p>General Nomenclature of Economic Activities in the European Communities (NACE) <i>German / French, and Italian / Dutch</i> 1970 issue</p>
<p>Classificazione statistica e tariffaria per il commercio internazionale (CST) (rosso) <i>tedesco / francese / italiano / olandese</i></p>	<p>Classificatie voor statistiek en tarief van de internationale handel (CST) (rood) <i>Duits / Frans / Italiaans / Nederlands</i></p>	<p>Statistical and Tariff Classification for International Trade (CST) (red) <i>German / French / Italian / Dutch</i></p>
<p>Nomenclatura uniforme delle merci per la statistica dei trasporti (NST) - Edizione 1968 <i>tedesco / francese / italiano / olandese</i></p>	<p>Eenvormige goederennomenclatuur voor de vervoersstatistieken (NST) - Uitgave 1968 <i>Duits / Frans / Italiaans / Nederlands</i></p>	<p>Standard Goods Nomenclature for Transport Statistics (NST) - 1968 issue <i>German / French / Italian / Dutch</i></p>
<p>Nomenclatura armonizzata per le statistiche del commercio estero dei paesi della CEE (NIMEXE) (rosso) <i>tedesco, francese, italiano, olandese</i> Testo integrale - Edizione 1969 + supplemento 1970 + 1971 + 1972</p> <p><i>Inglese (grigio)</i> Testo integrale 1971 Testo integrale 1972</p>	<p>Geharmoniseerde Nomenclatuur voor de Statistieken van de Buitenlandse Handel van de Lid-staten van de EEG (NIMEXE) (rood) <i>Duits, Frans, Italiaans, Nederlands</i> volledige tekst - uitgave 1969 + supplement 1970 + 1971 + 1972</p> <p><i>Engels (grijs)</i> Volledige tekst 1971 Volledige tekst 1972</p>	<p>Harmonized Nomenclature for the Foreign Trade Statistics of the EEC Countries (NIMEXE) (red) <i>German, French, Italian, Dutch</i> Full Text - 1969 issue + supplement 1970 + 1971 + 1972</p> <p><i>English (grey)</i> Full text 1971 Full text 1972</p>



**STATISTISCHES AMT DER EUROPÄISCHEN GEMEINSCHAFTEN
OFFICE STATISTIQUE DES COMMUNAUTÉS EUROPÉENNES
ISTITUTO STATISTICO DELLE COMUNITÀ EUROPEE
BUREAU VOOR DE STATISTIEK DER EUROPESE GEMEENSCHAPPEN
STATISTICAL OFFICE OF THE EUROPEAN COMMUNITIES**

R. Dumas **Generaldirektor / Directeur général / Direttore generale / Directeur-generaal / Director General**

E. Hentgen **Assistent / Assistant / Assistente / Assistent / Assistant**

Direktoren / Directeurs / Direttori / Directeuren / Directors :

V. Paretti **Allgemeine Statistik und assoziierte Staaten / Statistiques générales et Etats associés / Statistiche generali e Stati associati /
Algemene statistiek en geassocieerde staten / General Statistics and Associated States**

C. Legrand **Energiestatistik / Statistiques de l'énergie / Statistiche dell'energia / Energiestatistiek / Energy Statistics**

S. Ronchetti **Handels- und Verkehrsstatistik / Statistiques du commerce et des transports / Statistiche del commercio e dei trasporti / Han-
dels- en Vervoersstatistiek / Trade and Transport Statistics**

F. Grotius **Industrie- und Handwerksstatistik / Statistiques industrielles et artisanales / Statistiche dell'industria e dell'artigianato / Industrie
en Ambachtsstatistiek / Industrial and Craft Statistics**

P. Gavanier **Sozialstatistik / Statistiques sociales / Statistiche sociali / Sociale statistiek / Social Statistics**

S. Louwes **Agrarstatistik / Statistiques agricoles / Statistiche agrarie / Landbouwstatistiek / Agricultural Statistics**

Denne publikation kan købes gennem nedenstående salgssteder til en pris af kr. 18,75 pr. hæfte eller kr. 82,45 pr. helårsabonnement.

Diese Veröffentlichung kann zum Einzelpreis von DM 9,50 oder zum Jahresabonnementspreis von DM 40,50 durch die nachstehend aufgeführten Vertriebsstellen bezogen werden :

Cette publication est vendue, par numéro, au prix de Ffr 14,— ou Fb 125,— ou par abonnement annuel au prix de Ffr 61,50 ou Fb 550,—. S'adresser aux bureaux de vente et d'abonnements indiqués ci-dessous:

Questa pubblicazione è in vendita al prezzo di Lit. 1600 il numero o di Lit. 6900 per l'abbonamento annuale. Ogni richiesta va rivolta agli uffici di vendita e di abbonamento seguenti :

Deze publikatie kost Fl. 9,50 resp. Bf 125,— per nummer of Fl. 40,— resp. Bf 550,— per jaarabonnement en is verkrijgbaar bij onderstaande verkoop- en abonnementskantoren:

This publication is delivered by the following sales agents at the price of : single copies: £ 1.04, annual subscription: £ 4.58:

- BELGIË-BELGIQUE** BELGISCH STAATSBLAD, Leuvenseweg 40, 1000 Brussel — PCR 50-80
MONITEUR BELGE, 40, rue de Louvain, 1000 Bruxelles — CCP 50-80
- DANMARK** J.H. SCHULTZ — Boghandel — Møntergade 19, DK 1116 København K
- DEUTSCHLAND (BR)** VERLAG BUNDESANZEIGER 5 Köln 1 — Postfach 108006, Fernschreiber:
Anzeiger Bonn 08.882.595, Postscheckkonto : 83.400 Köln
- EIRE (IRELAND)** Stationery Office — The Controller — Beggar's Bush — Dublin 4
- FRANCE** SERVICE DE VENTE EN FRANCE DES PUBLICATIONS DES COMMUNAUTÉS
EUROPÉENNES — Journal officiel, 26, rue Desaix — 75 732 Paris — Cedex 15•
— Tél. (1) 3 06 51 00 — CCP : Paris 23-96
- ITALIA** LIBRERIA DELLO STATO, Piazza G. Verdi, 10, 00198 Roma — CCP : 1/2640
Agenzie : 00187 ROMA — Via del Tritone, 61/A e 61/B e Via XX Settembre
(Palazzo Ministero delle Finanze) • 20121 MILANO — Galleria Vittorio
Emanuele, 3 • 50129 FIRENZE — Via Cavour, 46/R • 80121 NAPOLI — Via
Chiaia, 5 • 16121 GENOVA — Via XII Ottobre, 172 • 40125 BOLOGNA —
Strada Maggiore 23/A
- LUXEMBOURG** OFFICE DES PUBLICATIONS OFFICIELLES DES COMMUNAUTÉS EURO-
PÉENNES, Luxembourg, Case postale 1003, et 29, rue Aldringen, Bibliothè-
que — CCP 191-90, compte courant bancaire : Banque Internationale du Luxem-
bourg 8-109/6003/200.
- NEDERLAND** STAATSDRUKKERIJ- EN UITGEVERIJBEDRIJF, Christoffel Plantijnstraat,
's-Gravenhage, Postgirorekening 42 53 00
- UNITED KINGDOM** H.M. STATIONERY OFFICE, P.O. Box 569, London S.E. 1

**ANDRE LANDE
ANDERE LÄNDER
AUTRES PAYS
ALTRI PAESI
ANDERE LANDEN
OTHER COUNTRIES**

OFFICE DES PUBLICATIONS OFFICIELLES
DES COMMUNAUTÉS EUROPÉENNES
Luxembourg, Case postale 1003

KONTORET FOR DE EUROPÆISKE FÆLLESSKABERS OFFICIELLE PUBLIKATIONER
AMT FÜR AMTLICHE VERÖFFENTLICHUNGEN DER EUROPÄISCHEN GEMEINSCHAFTEN
OFFICE DES PUBLICATIONS OFFICIELLES DES COMMUNAUTÉS EUROPÉENNES
UFFICIO DELLE PUBBLICAZIONI UFFICIALI DELLE COMUNITÀ EUROPEE
BUREAU VOOR OFFICIËLE PUBLIKATIES DER EUROPESE GEMEENSCHAPPEN
OFFICE FOR OFFICIAL PUBLICATIONS OF THE EUROPEAN COMMUNITIES