



**STATISTISCHES AMT  
DER EUROPÄISCHEN GEMEINSCHAFTEN**

**Anschriften**

Luxemburg, Centre Louvigny, Postfach 130 — Tel. 288 31

1040 Brüssel, Bâtiment Berlaymont, 200, rue de la Loi (Verbindungsbüro) — Tel. 35 80 40

**OFFICE STATISTIQUE  
DES COMMUNAUTÉS EUROPEENNES**

**Adresses**

Luxembourg, Centre Louvigny, Boîte postale 130 — Tél. 288 31

1040 Bruxelles, Bâtiment Berlaymont, 200, rue de la Loi (Bureau de liaison) — Tél. 35 80 40

**ISTITUTO STATISTICO  
DELLE COMUNITÀ EUROPEE**

**Indirizzi**

Lussemburgo, Centre Louvigny, Casella postale 130 — Tel. 288 31

1040 Bruxelles, Bâtiment Berlaymont, 200, rue de la Loi (Ufficio di collegamento) — Tel. 35 80 40

**BUREAU VOOR DE STATISTIEK  
DER EUROPESE GEMEENSCHAPPEN**

**Adressen**

Luxemburg, Centre Louvigny, Postbus 130 — Tel. 288 31

1040 Brussel, Bâtiment Berlaymont, Wetstraat 200 (Verbindingsbureau) — Tel. 35 80 40

**STATISTICAL OFFICE  
OF THE EUROPEAN COMMUNITIES**

**Addresses**

Luxemburg, Centre Louvigny, P.O.Box 130 — Tel. 288 31

1040 Brussels, Bâtiment Berlaymont, 200, rue de la Loi (Liaison Office) — Tel. 35 80 40

Wir verweisen auf die  
Statistischen Sonderberichte :

- Die ausländischen Arbeiter in der Eisen- und Stahlindustrie
- Der Eisen- und Stahlaussenhandel der EGKS

Voir dans ce numéro  
Les Notes Statistiques :

- Les travailleurs étrangers dans la Sidérurgie
- Le commerce extérieur des produits sidérurgiques de la CECA

Vedere, in questo numero  
Le Note Statistiche :

- I lavoratori stranieri nell'industria Siderurgica
- Il commercio estero siderurgico della CECA

Zie, in dit nummer  
De Speciale Statistische Bijlagen :

- De buitenlandse arbeiders in de IJzer- en Staalindustrie
- De buitenlandse handel van de EGKS in ijzer- en staalprodukten

Die Angaben für die Jahre vor 1967 sind vollständig im Jahrbuch „Eisen und Stahl“ des Statistischen Amtes, Ausgabe 1970, Teil 1, „Laufende Statistiken“ enthalten und können diesen entnommen werden.

Die Methoden und Definitionen für die Angaben in dieser Veröffentlichung sind zusammengefasst im Sonderheft „Eisen und Stahl - Erläuterungen“.

---

Les données annuelles antérieures à 1967 sont reprises intégralement dans la publication de l'Office Statistique : **Annuaire Sidérurgie, 1970**, 1<sup>re</sup> partie : « Statistiques courantes », à laquelle le lecteur est prié de bien vouloir se reporter.

Les méthodes et définitions de base relatives aux données de ce bulletin sont rassemblées dans une publication spéciale « Sidérurgie - **Notes Explicatives** ».

---


I dati annuali anteriori al 1967 sono integralmente riportati nella pubblicazione dell'Istituto Statistico : **Annuario Siderurgia, 1970**, 1<sup>a</sup> parte : « Statistiche correnti », alla quale si rimanda il lettore eventualmente interessato.

I metodi e le definizioni relativi alle statistiche siderurgiche sono stati raccolti nella pubblicazione « Siderurgia - **Note Esplicative** ».

---

De cijfers betreffende de jaren vóór 1967 worden niet meer vermeld in de tweemaandelijksse publikatie „Ijzer en Staal“; bovengenoemde cijfers treft men volledig aan in deel I „Lopende Statistieken“ van het **Jaarboek IJzer en Staal, uitgave 1970**.

De methoden en definities betreffende de gegevens in deze publikatie zijn weergegeven in de Speciale uitgave : „Ijzer en Staal - **Toelichting**“.





**EISEN UND STAHL**  
**SIDÉRURGIE**  
**SIDERURGIA**  
**IJZER EN STAAL**  
**IRON AND STEEL**

**1972 — No. 3**

**Zweimonatliche Veröffentlichung**

**Publication bimestrielle**

**Pubblicazione bimestrale**

**Tweemaandelijkse uitgave**

**Bimonthly**

**Inhaltswiedergabe nur mit Quellennachweis  
gestattet**

**La reproduction des données est subordonnée  
à l'indication de la source**

**La riproduzione del contenuto è subordinata  
alla citazione della fonte**

**Het overnemen van gegevens is toegestaan  
mits met duidelijke bronvermelding**

**Reproduction of the contents of this publication  
is subject to acknowledgement of the source**

**Vorbemerkung**

**Avertissement**

**Avvertenza**

**Voorwoord**

## VORBEMERKUNG

Die Angaben für die Jahre vor 1967 sind für alle Tabellen dieses Bulletins im ersten Teil des Jahrbuches „Eisen und Stahl“ (Ausgabe 1970) enthalten.

Das Statistische Bulletin „Eisen und Stahl“ soll gemäß Artikel 47 Abs. 2 des Vertrages über die Gründung der Europäischen Gemeinschaft für Kohle und Stahl den Regierungen und allen anderen Beteiligten die Angaben auf dem Gebiet der Eisen- und Stahlindustrie und des Eisenerzbergbaus liefern, die für sie von Nutzen sein können.

Es enthält einen veränderlichen Teil, den „Statistischen Sonderbericht“, in dem hauptsächlich Jahresangaben, insbesondere über folgende Themen, veröffentlicht werden: Listenpreise — Rohstahl-Weltproduktion — Außenhandel — die wichtigsten Ergebnisse der jährlichen Erhebungen über „Investitionen“ und über „Löhne“ usw.

Der Hauptteil des Bulletins ist jedoch, wie schon in seiner seit 1953 veröffentlichten und stetig verbesserten Form, den regelmäßige statistischen Reihen gewidmet. Diese Statistiken umfassen nicht nur Angaben über die eigentliche Eisen- und Stahlindustrie im Sinne des Vertrages sowie über den Eisenerzbergbau, sondern auch Zahlen über den Handel mit Schrott und Stahlerzeugnissen; außerdem enthalten die Statistiken zahlreiche Angaben über den Außenhandel.

### Besondere Hinweise

**1. Es werden die derzeitigen Staatsgrenzen zugrunde gelegt.**

In den Angaben über die Bundesrepublik (BR) ist das Saarland enthalten. Sämtliche Statistiken über Frankreich beziehen sich lediglich auf das Mutterland. In den deutschen Außenhandelsangaben ist der Austausch mit dem Gebiet der DM-Ost nicht enthalten.

**2. Bei den Statistiken über den Gütertausch — gleichgültig, ob sie auf der Grundlage der Werklieferungen oder anhand der beim Grenzübertritt festgestellten Mengen erstellt sind — treten seit Eröffnung des Gemeinsamen Marktes für Kohle und Stahl an die Stelle der Begriffe:**

— Einfuhr aus den Ländern der Gemeinschaft und

— Ausfuhr nach Ländern der Gemeinschaft

die Begriffe:

## AVERTISSEMENT

Les données annuelles antérieures à 1967 de tous les tableaux de ce bulletin sont publiées en première partie de l'Annuaire « Sidérurgie » (édition 1970).

Le Bulletin « Sidérurgie » a pour but — en application de l'article 47, alinéa 2, du traité instituant la Communauté européenne du charbon et de l'acier — de fournir aux gouvernements et à tous les autres intéressés les données qui sont susceptibles de leur être utiles dans le domaine de la sidérurgie et des mines de fer.

Il comporte une partie variable: La « Note statistique » dans laquelle seront diffusées des données surtout annuelles concernant notamment: Les prix de barèmes — La production mondiale d'acier brut — Commerce extérieur — Les résultats principaux des enquêtes annuelles sur les « investissements » et sur les « salaires », etc.

L'essentiel du Bulletin est cependant consacré — comme cela a été le cas depuis sa publication en 1953 sous des formes diverses améliorées peu à peu — aux séries statistiques régulières. Celles-ci comprennent non seulement des données relatives à la « Sidérurgie proprement dite », au sens du traité, et aux « Mines de fer », mais aussi des statistiques concernant le négoce de la ferraille et le négoce des produits sidérurgiques, ainsi que de nombreuses données sur les échanges extérieurs.

### Observations particulières

**1. Les pays sont considérés dans les limites de leur territoire actuel.**

Les données se rapportant à l'Allemagne occidentale (RF) comprennent la Sarre.

Toutes les statistiques concernant la France s'appliquent à la France seule.

Pour les statistiques douanières allemandes les échanges avec la zone du DM-Est ne sont pas compris dans les chiffres publiés.

**2. Pour les statistiques relatives aux échanges, qu'elles aient pour base les livraisons recensées auprès des usines ou bien les passages aux frontières relevés par les douanes, les expressions :**

— importations en provenance des pays de la Communauté

— exportations à destination des pays de la Communauté

sont remplacées respectivement depuis l'établissement du Marché commun du charbon et de l'acier par les expressions suivantes :

## AVVERTENZA

I dati annuali anteriori al 1967 di tutte le tabelle di questo bollettino sono pubblicati nella prima parte dell'annuario « Siderurgia » (edizione 1970).

Il bollettino « Siderurgia » si prefigge — in applicazione dell'art. 47, comma 2, del trattato istitutivo della Comunità europea del carbone e dell'acciaio — di fornire ai governi e a tutti gli altri interessati i dati che possono rivestire una certa utilità nel settore dell'industria siderurgica e delle miniere di ferro.

Esso comprende una parte variabile: la « Nota statistica » nella quale saranno pubblicati i dati soprattutto annuali concernenti in particolare: prezzi di listino — La produzione mondiale di acciaio greggio — Commercio estero — I risultati principali delle indagini annuali sugli « investimenti » e sul « salari », ecc.

Tuttavia la parte essenziale del bollettino continuerà ad essere dedicata — come avviene fin dalla prima pubblicazione del 1953, sotto varie forme migliorate a poco a poco — alle serie statistiche regolari. Queste ultime comprendono non solo i dati relativi alla « siderurgia propriamente detta » ai sensi del trattato e alle « miniere di ferro », ma anche le statistiche concernenti il commercio del rottame e dei prodotti siderurgici, nonché numerosi dati sul commercio estero.

### Osservazioni particolari

1° I paesi sono considerati nei limiti del loro territorio attuale.

I dati riferiti alla Germania occidentale (RF) comprendono la Sarre. Tutte le statistiche relative alla Francia si applicano soltanto al territorio metropolitano.

Per tutte le statistiche doganali tedesche gli scambi con la zona del DM-est non sono compresi nelle cifre pubblicate.

2° Per le statistiche relative agli scambi, abbiano esse come base le consegne censite presso gli stabilimenti oppure i passaggi alle frontiere rilevati dai servizi ufficiali competenti, le espressioni:

— importazioni dai paesi della Comunità,  
— esportazioni verso i paesi della Comunità,  
sono state sostituite rispettivamente, dopo l'istituzione del Mercato comune per il carbone e per l'acciaio, dalle espressioni:

## VOORWOORD

De jaarlijkse gegevens betrekking hebbend op de jaren vóór 1967 voor alle tabellen van dit Bulletin zijn opgenomen in het eerste deel van een Jaarboek „Ijzer en Staal” (uitgave 1970).

Het Bulletin „Ijzer en Staal” heeft ten doel — Ingevolge artikel 47, lid 2, van het Verdrag tot oprichting van de Europese Gemeenschap voor Kolen en Staal — aan de regeringen en alle overige belangstellenden de gegevens te verstrekken welke voor hen van nut zouden kunnen zijn op het gebied van de ijzer- en staalindustrie en de ijzerertsminen.

In dit Bulletin is opgenomen een veranderlijk gedeelte: de „Speciale statistische bijlage” waarin voornamelijk jaargegevens worden gepubliceerd betreffende met name: de in de prijschalen opgenomen prijzen — de wereldproductie van ruwstaal — de buitenlandse handel — de voornaamste resultaten van de jaarlijkse enquêtes betreffende de „investeringen”, de „lonen” enzovoort.

Evenals zulks sedert de aanvang van de publikatie van het Bulletin in 1953 in diverse, geleidelijk verbeterde vormen het geval was, blijft deze uitgave regelmatige reeksen statistieken omvatten. Daarin zijn niet alleen gegevens betreffende de „eigenlijke ijzer- en staalindustrie” in de zin van het Verdrag en de „ijzerertsminen” vervat, doch ook statistieken betreffende de schroot-handel en de handel in ijzer- en staalprodukten alsmede talrijke gegevens betreffende het buitenlandse handelsverkeer.

### Bijzondere opmerkingen

1. De landen worden beschouwd binnen de grenzen van hun huidige grondgebieden.

De gegevens betreffende West-Duitsland (BR) hebben eveneens betrekking op Saarland. Alle statistieken betreffende Frankrijk hebben betrekking op Frankrijk alleen.

In de statistieken van de Duitse buitenlandse handel is het handelsverkeer met het gebied van de Oost-DM niet opgenomen.

2. Wat de statistieken aangaande het handelsverkeer betreft, of zij gebaseerd zijn op de bij de bedrijven vastgestelde leveringen dan wel op de door de bevoegde officiële diensten geregistreerde grensovergangen, zijn de aanduidingen:

— Invoer uit de landen van de Gemeenschap en  
— uitvoer naar de landen van de Gemeenschap  
sedert de instelling van de gemeenschappelijke markt voor kolen en staal vervangen door de navolgende aanduidingen:

— Bezüge aus den Ländern der Gemeinschaft und

— Lieferungen nach den Ländern der Gemeinschaft.

3. Zu den „dritten Ländern“ zählen alle Gebiete, die nicht unter den Vertrag über die Gründung der Europäischen Gemeinschaft für Kohle und Stahl fallen.

4. Die Angaben über die Erzeugung von Roheisen und Rohstahl beziehen sich — falls nichts anderes vermerkt — auf die Nettoerzeugung, d.h. auf Roheisen ohne umgeschmolzenes Roheisen und auf Rohstahl ohne Vorschmelzstahl.

#### 5. Rundung der Angaben

Die monatlichen Angaben in den Tabellen ergeben nicht immer die genaue Jahressumme. Dies beruht zum Teil auf Rundungen, zum Teil auf nachträglichen Korrekturen der jährlichen Statistiken. Überall dort, wo korrigierte Jahreszahlen zur Verfügung standen, wurden diese herangezogen. Da die Gesamtergebnisse gerundet sind, können auch die Summen der Einzelangaben nicht immer mit diesen übereinstimmen.

In Fällen, in denen die Erzeugung einmal nach Ländern und einmal nach Verfahren angegeben wurde, weichen die Gesamtsummen ebenfalls voneinander ab. Dies beruht auf den Ab- und Aufrundungen, die sich bei einer Gruppierung nach Ländern anders auswirken können als bei einer Gruppierung nach Sorten.

6. Die Monate sind in römischen Ziffern ausgedrückt, während die Vierteljahre — soweit es sich nicht um Vierteljahresdurchschnitte handelt — mit arabischen Ziffern versehen wurden.

— réceptions en provenance des pays de la Communauté

— livraisons aux pays de la Communauté.

3° Les « pays tiers » comprennent tous les territoires auxquels ne s'applique pas le traité instituant la Communauté Européenne du Charbon et de l'Acier.

4° Les données concernant la production de fonte et d'acier brut se réfèrent, sauf cas contraire précisé en note, à la production nette, c'est-à-dire pour la fonte, déduction faite de la fonte repassée et pour l'acier, déduction faite de l'acier liquide pour Duplex repassé.

#### 5° Arrondissement des données

Les indications mensuelles des tableaux ne donnent pas toujours le total annuel exact. Cela provient partiellement de ce que les chiffres sont arrondis et partiellement de ce que des corrections ont été apportées ultérieurement aux statistiques annuelles. Dans tous les cas où l'on dispose des chiffres annuels rectifiés, ces chiffres ont été utilisés. Les chiffres étant arrondis, les totaux peuvent ne pas coïncider avec la somme des chiffres partiels.

Dans le cas où la production a été indiquée tantôt par pays, tantôt par catégories, les totaux ne correspondent pas non plus toujours entre eux. Les chiffres ont en effet été arrondis par excès ou par défaut et cette simplification se manifeste d'une manière différente dans le cas d'un groupement par pays ou dans celui d'un groupement par catégorie de produits.

6° Les mois sont exprimés en chiffres romains, tandis que les trimestres le sont en chiffres arabes, pour autant qu'il ne s'agisse pas de moyennes trimestrielles.

— arrivi dai paesi della Comunità,

— consegne ai paesi della Comunità.

3° Per « paesi terzi » s'intendono tutte le zone che non rientrano in quelle contemplate dal trattato istitutivo della Comunità europea del carbone e dell'acciaio.

4° I dati concernenti la produzione di ghisa e di acciaio grezzo si riferiscono, salvo caso contrario precisato in nota, alla produzione netta, cioè, per la ghisa fatta deduzione della ghisa di rifusione e per l'acciaio fatta deduzione dell'acciaio liquido Duplex.

#### 5° Arrotondamento dei dati

La somma delle cifre mensili indicate nelle tabelle non sempre coincide esattamente con il totale dell'anno. Ciò è dovuto in parte ad arrotondamenti e in parte a successive correzioni delle statistiche annuali. Ove fossero disponibili, si sono sempre utilizzate le cifre annuali corrette. Poichè i risultati definitivi sono stati arrotondati, anche i totali delle singole cifre possono non sempre corrispondere.

I totali differiscono anche nei casi in cui la produzione è stata indicata una volta per paese e una volta per categorie. Infatti le cifre sono state arrotondate per eccesso o per difetto e questa semplificazione si manifesta in maniera diversa a seconda che si tratti di raggruppamenti per paese o per categoria di prodotti.

6° I mesi sono indicati in cifre romane, i trimestri in cifre arabe, a meno che non si tratti di medie trimestrali.

— aanvoer uit de landen van de Gemeenschap en

— leveringen aan de landen van de Gemeenschap.

3. Tot „derde landen” worden gerekend alle gebieden welke niet onder het Verdrag tot oprichting van de Europese Gemeenschap voor Kolen en Staal vallen.

4. De gegevens inzake de produktie van ruwijzer en ruwstaal geven — indien anders aangeduid — de nettoproduktie aan, dat wil zeggen voor ruwijzer zonder het omgesmolten ruwijzer en voor ruwstaal zonder het duplexstaal.

#### 5. Afrondingen van de gegevens

De som van de maandelijke opgaven in de tabellen komt niet altijd nauwkeurig met het jaartotaal overeen. Ten dele vindt dit zijn verklaring in afrondingen, ten dele in achteraf in de jaarstatistieken aangebrachte verbeteringen. Overal, waar men de beschikking had over verbeterde jaarcijfers, werden deze vermeld. Daar de totale uitkomsten zijn afgerond, komen de totalen van de afzonderlijke opgaven niet steeds daarmee overeen.

Ook in de gevallen, waarin de produktie enerzijds per land en anderzijds per procédé werd aangeduid, wijken de totale bedragen van elkander af. Dit vindt zijn verklaring in afrondingen naar beneden en naar boven welke bij een groepering per land tot andere uitkomsten kunnen leiden dan bij een groepering per procédé.

6. De maanden worden door Romeinse cijfers aangeduid, terwijl de kwartalen, voor zover het niet om kwartaalgemiddelden gaat, van Arabische cijfers zijn voorzien.





**Regelmäßig veröffentlichte  
STATISTISCHE SONDERBERICHTE**

**NOTES STATISTIQUES  
publiées régulièrement**

**Bulletin/Bulletin**

**N° 1 :**

Die Rohstahlerzeugung in der Gemeinschaft und in der Welt

La production d'acier brut dans la Communauté et dans le monde

**N° 2 :**

Der Eisen- und Stahlaußenhandel der EGKS

Le commerce extérieur des produits sidérurgiques de la CECA

**N° 3 :**

Die ausländischen Arbeiter in der Eisen- und Stahlindustrie

Les travailleurs étrangers dans la sidérurgie

**N° 4 :**

Entwicklung der Rohisen-, Stahl- und Schrottpreise in den Ländern der Gemeinschaft

Evolution des prix de la fonte, de l'acier et de la ferraille dans les pays de la Communauté

**N° 5 :**

Die Investitionsaufwendungen in der Eisen- und Stahlindustrie und dem Eisenerzbergbau

Les dépenses d'investissements dans l'industrie sidérurgique et les mines de fer

**N° 6 :**

Lohnkosten in der Eisen- und Stahlindustrie

Le coût de la main-d'œuvre dans l'industrie sidérurgique

**NOTE STATISTICHE  
pubblicate regolarmente**

**Regelmatig gepubliceerde  
SPECIALE STATISTISCHE BIJLAGEN**

**Bollettino/Bulletin**

**N° 1 :**

La produzione di acciaio greggio nella Comunità e nel mondo

De produktie van ruwstaal in de Gemeenschap en in de wereld

**N° 2 :**

Il commercio estero siderurgico della CECA

De buitenlandse handel van de EGKS in ijzer- en staalprodukten

**N° 3 :**

I lavoratori stranieri nell'industria siderurgica

De buitenlandse arbeiders in de ijzer- en staalindustrie

**N° 4 :**

Evoluzione dei prezzi della ghisa, dell'acciaio e del rottame nei paesi della Comunità

Ontwikkeling van de prijzen van ruwijzer, staal en schroot in de landen van de Gemeenschap

**N° 5 :**

Le spese di investimenti nell'industria siderurgica e nelle miniere di ferro

De investeringsuitgaven in de ijzer- en staalindustrie en in de ijzerertsminen

**N° 6 :**

Il costo della manodopera nell'industria siderurgica

De kosten van arbeidskrachten in de ijzer- en staalindustrie

INHALTSVERZEICHNIS	Seite Page	TABLE DES MATIÈRES	
Vorbemerkung . . . . .	IV—VII	Avertissement	
Inhaltsverzeichnis . . . . .	X—XXIV	Table des matières	
Zeichen und Abkürzungen . . . . .	XXVI	Abréviations et signes employés	
<b>STATISTISCHE SONDERBERICHTE</b>		<b>NOTES STATISTIQUES</b>	
– Der Eisen- und Stahlaussen handel der EGKS	XXIX	– Le Commerce extérieur des produits sidérurgiques de la CECA	
– Die ausländischen Arbeiter in der Eisen- und Stahlindustrie	XXXIX	– Les travailleurs étrangers dans la Sidérurgie	
<b>REGELMÄSSIGE STATISTISCHE ANGABEN</b>		<b>SÉRIES STATISTIQUES RÉGULIÈRES</b>	
<b>Zusammenfassende Übersichten</b>		<b>Données récapitulatives principales</b>	
1. Bruttoeisenerzeugung in den Ländern der Gemeinschaft und in den wichtigsten dritten Ländern . . . . .	3	1. Extraction brute de minéral de fer par pays, dans la Communauté et les principaux pays tiers	
2. Roheisenerzeugung der Gemeinschaft und der wichtigsten dritten Länder in absoluten Mengen und in % der Rohstahlerzeugung . . . . .	4—5	2. Production de fonte brute par pays dans la Communauté et les principaux pays tiers en quantité absolue et en % de la production d'acier brut	
3. Rohstahlerzeugung (Blöcke und Flüssigstahl) nach Ländern der Gemeinschaft und in den wichtigsten dritten Ländern sowie Anteil in % an der Weltrohstahlerzeugung	6—7	3. Production d'acier brut (lingots et moulages) par pays dans la Communauté et les principaux pays tiers et part en % de la production mondiale	
4. Marktversorgung mit Rohstahl nach Ländern der Gemeinschaft, insgesamt und in kg pro Kopf der Bevölkerung (Jahresniveau) . . . . .	8—9	4. Consommation apparente d'acier brut, par pays, et en kg par habitant (taux annuel), dans la Communauté	
5. Vergleichende Gegenüberstellung der Entwicklung der Indizes der Marktversorgung mit Rohstahl, der industriellen Produktion sowie der metallverarbeitenden Industrie nach Ländern . . . . .	10	5. Évolution comparée, par pays, des indices: — de la consommation d'acier brut — de l'ensemble de la production industrielle — et de la production des industries transformatrices des métaux	
6. Wertmäßige Bedeutung der Investitionprojekte nach Anlagengruppen für die Gemeinschaft insgesamt, welche im voraus, entsprechend die Entscheidung 22—66 an die Hohe Behörde gemeldet worden sind . . . . .	11	6. Importance, en valeur, des projets d'investissement déclarés à l'avance à la Haute Autorité au titre de la décision 22—66 par catégories de projets, pour l'ensemble de la Communauté	
7. Vergleichende Gegenüberstellung der Entwicklung der höchstmöglichen Jahreserzeugung an Roheisen und Rohstahl und der tatsächlichen Erzeugung nach Ländern sowie nach Erzeugungsverfahren für die Gemeinschaft insgesamt. . . . .	12—13	7. Évolution comparée, par pays, de la production maximum possible de fonte brute et d'acier brut en cours d'année, et de la production effectivement réalisée, et données par procédés de fabrication pour l'ensemble de la Communauté	
8. Relative Bedeutung der EGKS-Erzeugnisse, in Werten, am gesamten Außenhandel der Länder der Gemeinschaft, in Mio. EWA-Rechnungseinheiten und in % des Gesamt-Außenhandels . . . . .	14—15	8. Importance relative, en valeur, des produits CECA, dans l'ensemble des échanges commerciaux des pays de la Communauté, en millions d'unités de compte AME et en % des échanges globaux	
<b>Teil I : Eisenschaffende Industrie</b>		<b>1<sup>re</sup> Partie : Sidérurgie proprement dite</b>	
<b>I — Erzeugung — „Roheisen, Rohstahl, Nebenprodukte, Erzeugungsanlagen“</b>		<b>1 — Production — « Fonte, acier brut et sous-produits, appareils de production »</b>	
9. Nettoerzeugung an Roheisen nach Sorten in der Gemeinschaft . . . . .	18	9. Production nette de fonte brute par qualités dans la Communauté	
10. Nettoerzeugung von Stahlroheisen nach Ländern (Thomasroheisen — SM-Stahlroheisen) . . . . .	19	10. Production nette de fonte d'affinage par pays (Fonte Thomas — Fonte Martin)	
11. Netto-Gußroheisenerzeugung nach Ländern (Phosphorhaltiges Roheisen — Phosphorarmes Roheisen) . . . . .	20	11. Production nette de fonte de moulage par pays (Fonte phosphoreuse — Fonte non phosphoreuse)	
12. Erzeugung von Spiegeleisen und kohlenstoffreichem Ferromangan nach Ländern . . . . .	21	12. Production de fonte spiegel et de ferro-manganèse carburé par pays	
13. Erzeugung von sonstigem Roheisen nach Ländern . . . . .	21	13. Production de fontes spéciales par pays	
14. Entwicklung der Roheisenerzeugung nach Sorten in % der Erzeugung insgesamt in den Ländern der Gemeinschaft . . . . .	22	14. Évolution de la structure de la production de fonte brute par qualités dans les différents pays de la Communauté en % de la production totale	
15. Erzeugung von Rohstahl nach Verfahren in der Gemeinschaft insgesamt (Blöcke und Stahlguß — darunter Rohblöcke) . . . . .	23	15. Production d'acier brut par mode de fabrication dans l'ensemble de la Communauté (lingots et moulages — dont lingots)	

INDICE	Pagina Bladz.	INHOUDSOPGAVE	
Avvertenza . . . . .	IV—VII	Voorwoord	
Indice . . . . .	XI—XXV	Inhoudsopgave	
Abbreviazioni e segni convenzionali . . . . .	XXVII	Tekens en afkortingen	
<b>NOTE STATISTICHE</b>		<b>STATISTISCHE BIJLAGEN</b>	
- Il commercio estero siderurgico della CECA	XXIX	- De buitenlandse handel van de EGKS in ijzer- en staal producten	
- I lavoratori stranieri nell' industria siderurgica	XXXIX	- De buitenlandse arbeiders in de ijzer- en staalindustrie	
<b>SERIE STATISTICHE REGOLARI</b>		<b>REGELMATIG VERSCHIJNENDE STATISTIEKEN</b>	
<b>Principali dati riassuntivi</b>		<b>Samenvattende overzichten</b>	
1. Estrazione grezza di minerale di ferro per paese, nella Comunità e nei principali paesi terzi . . . . .	3	1. Bruto-ijzerertswinning per land in de Gemeenschap en in de voornaamste derde landen	
2. Produzione di ghisa grezza, per paese, nella Comunità e nei principali paesi terzi, in quantità assolute e in % della produzione di acciaio grezzo . . . . .	4—5	2. Produktie van ruwijzer in de Gemeenschap en in de voornaamste derde landen in werkelijke hoeveelheden en in % van de ruwstaalproduktie . . . . .	
3. Produzione di acciaio grezzo (lingotti e acciaio spillato per getti), per paese, nella Comunità e nei principali paesi terzi, e parte in % della produzione mondiale . . . . .	6—7	3. Produktie van ruwstaal (blokken en vloeibaar staal voor gietwerk) per land van de Gemeenschap en in de voornaamste derde landen en aandeel in % van de wereldproduktie	
4. Consumo apparente di acciaio grezzo, per paese, e in kg per abitante (tasso annuo), nella Comunità . . . . .	8—9	4. Berekend verbruik van ruwstaal per land van de Gemeenschap — Totaal en in kg per hoofd van de bevolking (op jaarbasis)	
5. Evoluzione comparata, per paese, degli indici del consumo di acciaio grezzo, della produzione industriale complessiva e della produzione delle industrie di trasformazione dei metalli . . . . .	10	5. Vergelijking van het verloop van het ruwstaalverbruik en van de produktie-indices algemeen zowel als van de metaalverwerkende industrie per land	
6. Ammontare dei progetti di investimento dichiarati preventivamente all'Alta Autorità a mente della decisione n. 22—66 per categoria di progetti, e per l'insieme della Comunità . . . . .	11	6. Investeringsprojecten van tevoren aan de Hoge Autoriteit gemeld volgens de besluiten van 22—66 verdeeld naar soort project (in geldwaarde)	
7. Raffronto dell'evoluzione, per paese, della produzione massima possibile di ghisa grezza e di acciaio grezzo [durante l'anno e della produzione effettivamente realizzata, nonché dati per processi di fabbricazione per l'insieme della Comunità . . . . .	12—13	7. Vergelijking van het verloop van de hoogst mogelijke jaarproduktie van ruwijzer en ruwstaal met de werkelijke produktie per land, en voor de Gemeenschap per produktieprocedé	
8. Importanza relativa del valore dei prodotti CECA nell'insieme degli scambi commerciali dei paesi della Comunità, in milioni di unità di conto AME ed in % degli scambi globali . . . . .	14—15	8. Relatieve betekenis van de EGKS-produkten in verhouding tot het totale ruilverkeer van de landen derg Gemeenschap (in miljoen rekeneenheden EMO en in % van het totale ruilverkeer)	
<b>1<sup>a</sup> Parte : Siderurgia propriamente detta</b>		<b>1<sup>a</sup> Deel : IJzer- en staalproducerende industrie</b>	
<b>1 — Produzione — « Ghisa — acciaio grezzo — sottoprodotti — Installazioni produttrici »</b>		<b>1 — Produktie — „Ruwijzer, ruwstaal, bijprodukten, produktie-installaties”</b>	
9. Produzione netta di ghisa grezza per qualità nella Comunità . . . . .	18	9. Nettoproduktie van ruwijzer per soort in de Gemeenschap	
10. Produzione netta di ghisa da affinazione per paese (Ghisa Thomas — Ghisa Martin) . . . . .	19	10. Nettoproduktie van ruwijzer voor de staalproduktie per land (Thomasruwijzer — Martinruwijzer)	
11. Produzione netta di ghisa da fonderia per paese (Ghisa fosforosa — Ghisa non fosforosa) . . . . .	20	11. Nettoproduktie van gieteerij-ijzer per land (fosforhoudend en niet-fosforhoudend gieteerij-ijzer)	
12. Produzione di ghisa speculare e di ferro-manganese carburato per paese . . . . .	21	12. Produktie van spiegelijzer en koolstofrijk ferromangaan per land	
13. Produzione di ghise speciali per paese . . . . .	21	13. Produktie van overige ruwijzersoorten per land	
14. Evoluzione della struttura della produzione di ghisa grezza per qualità nei singoli paesi della Comunità, espressa in % della produzione totale . . . . .	22	14. Verloop van de ruwijzerproduktie naar soorten in de landen van de Gemeenschap in % van de totale produktie	
15. Produzione di acciaio grezzo secondo il processo di fabbricazione nell'insieme della Comunità (lingotti e getti, di cui: lingotti) . . . . .	23	15. Produktie van ruwstaal per procedé in de Gemeenschap (blokken en gietwerk — waarvan blokken)	

INHALTSVERZEICHNIS (Fortsetzung)	Seite Page	TABLE DES MATIÈRES (Suite)
<b>Rohstahlerzeugung nach Verfahren und Ländern</b>		<b>Production d'acier brut par mode de fabrication et par pays:</b>
16. Thomasstahl — SM-Stahl . . . . .	24	16. Thomas — Martin
17. Elektrostahl — Oxygenstahl . . . . .	25	17. Électrique — à l'oxygène
18. Sonstiger Stahl . . . . .	26	18. Autres
19. Produktionstägliche Rohstahlerzeugung nach Ländern	26	19. Production d'acier brut par jour ouvré par pays
20. Entwicklung der Rohstahlerzeugung nach Verfahren in % der Erzeugung insgesamt in den Ländern der Gemeinschaft . . . . .	27	20. Évolution de la structure de la production d'acier brut, par procédés de fabrication dans les différents pays de la Communauté, exprimée en % de la production totale
21. Erzeugung an Rohblöcken und Flüssigstahl für Stahlguß nach Ländern . . . . .	28	21. Production de lingots et production d'acier liquide pour moulage, par pays
22. Erzeugung an Roh Eisen und Rohstahl der Küstenwerke der Gemeinschaft sowie für Deutschland und Frankreich nach Gebieten . . . . .	29	22. Production nette de fonte et d'acier brut pour la sidérurgie « côtière » de la Communauté et pour l'Allemagne et la France par régions
23. Edlerstahlerzeugung der Gemeinschaft nach Ländern (Blöcke und Flüssigstahl für Stahlguß) . . . . .	30	23. Production d'aciers fins et spéciaux par pays (lingots et moulages) dans la Communauté
24. Erzeugung an legierten Edeltählen (Blöcken und Flüssigstahl) in der Gemeinschaft und in den wichtigsten dritten Ländern . . . . .	31	24. Production d'aciers spéciaux alliés dans la Communauté et les principaux pays tiers (lingots et moulages)
25. Erzeugung an Nebenprodukten der Hochöfen und Stahlwerke der Gemeinschaft . . . . .	32	25. Production des sous-produits des hauts fourneaux et des aciéries de la Communauté
26. Zahl der vorhandenen und in Betrieb befindlichen Hochöfen, Elektro-Roh Eisenöfen und Thomaskonverter nach Ländern . . . . .	33	26. Nombre de hauts fourneaux, de fours électriques à fonte et de convertisseurs Thomas existants et en activité, par pays
27. Zahl der in den Stahlwerken vorhandenen und in Betrieb befindlichen SM- und Elektroöfen nach Ländern . . . . .	34	27. Nombre de fours Martin et de fours électriques existants et en activité dans les aciéries, par pays
<b>II — Erzeugung an gutem Stahlguß, Walzstahlfertigerzeugnissen und weiterverarbeiteten Erzeugnissen</b>		<b>II — Production des moulages d'acier des produits finis et des produits finals</b>
28. Erzeugung an gutem Stahlguß nach Ländern . . . . .	37	28. Production de moulages d'acier parachevés par pays
29. Erzeugung an Walzstahlfertigerzeugnissen der Gemeinschaft insgesamt nach Erzeugnissen, in absoluten Mengen und in % der Gesamterzeugung . . . . .	38—39	29. Production de produits finis laminés de l'ensemble de la Communauté, par produits en quantité absolue et en % de la production totale
30. Warmbreitband (coils) — Ergänzende Angaben für die Gemeinschaft insgesamt . . . . .	40—41	30. Larges bandes à chaud (coils) — Détails complémentaires sur l'ensemble de la Communauté
31. Erzeugung von einzelnen weiterverarbeiteten Walzstahlfertigerzeugnissen der Gemeinschaft . . . . .	42	31. Production de certains produits finis de l'ensemble de la Communauté
<b>Erzeugung der verschiedenen Walzstahlfertigerzeugnisse und weiterverarbeiteten Erzeugnisse nach Ländern:</b>		<b>Production des divers produits finis et finals par pays:</b>
32. Oberbaumaterial — Schwere Profile . . . . .	43	32. Matériel de voie — profilés lourds
33. Breitflachstahl $\geq$ Bandstahl . . . . .	44	33. Larges plats — feuillards
34. Bleche warmgewalzt: $<$ 4,76 mm und von 3 bis 4,75 mm . . . . .	45	34. Tôles à chaud: $\geq$ 4,76 mm et de 3 à 4,75 mm
35. Bleche warmgewalzt: $\geq$ 3 mm . . . . .	46	35. Tôles à chaud: $<$ 3 mm
36. Flach-erzeug-nisse { Bleche kaltgewalzt: $<$ 3 mm . . . . .	46	36. Produits plats { Tôles à froid: $\geq$ 3 mm
36. Flach-erzeug-nisse { Bleche kaltgewalzt: $\geq$ 3 mm . . . . .	47	36. Produits plats { Tôles à froid: $<$ 3 mm — Coils produits finis: $\geq$ 3 mm
36. Flach-erzeug-nisse { Warmbreitband (Fertigerzeugn.): $<$ 3 mm	47	
37. Warmbreitband (Fertigerzeugn.): $<$ 3 mm — Flach-erzeugnisse insgesamt . . . . .	48	37. Coils produits finis: $<$ 3 mm — Total des produits plats
38. Sonst. { Walzdraht — Röhrenrund- und Vierkant-	49	38. Autres { Fil machine — Ronds et carrés pour tubes
39. Erzeug-nisse { stahl . . . . .	49	39. produits { Aciers marchands (total) — dont: ronds à béton
39. Erzeug-nisse { Stabstahl (Total) — darunter Betonstahl . . . . .	50	
40. Sonstige Erzeugnisse insgesamt — Walzstahlfertigerzeugnisse insgesamt . . . . .	51	40. Total des « Autres prod. finis » — Total général des produits finis

INDICE (Seguito)	Pagina Bladz.	INHOUDSOPGAVE (Vervolg)
Produzione di acciaio grezzo secondo il processo di fabbricazione e per paese:		Produktie van ruwstaal per procédé en per land:
16. Thomas — Martin . . . . .	24	16. Thomasstaal — Martinstaal
17. Elettrico — Acciaio all'ossigeno . . . . .	25	17. Elektrostaal — Oxigeenstaal
18. Altri . . . . .	26	18. Andere staalsoorten
19. Produzione di acciaio grezzo per giorno lavorato per paese	26	19. Ruwstaalproduktie per effectieve werkdag per land
20. Evoluzione della struttura della produzione di acciaio grezzo, per processi di fabbricazione, nei singoli paesi della Comunità, in % della produzione totale . . . . .	27	20. Verloop van de ruwstaalproduktie per procédé in % van de totale produktie per land van de Gemeenschap
21. Produzione di lingotti e acciaio spillato da getto per paese . . . . .	28	21. Produktie van blokken en vloeibaar staal voor gietwerk per land
22. Produzione netta di ghisa e di acciaio grezzo per la siderurgia costiera della Comunità e per la Germania e Francia per regione . . . . .	29	22. Produktie van ruwijzer en ruwstaal voor de staalindustrie gelegen aan de kust, voor Duitsland en Frankrijk naar gebieden
23. Produzione di acciai fini e speciali per paesi (lingotti e getti) nella Comunità . . . . .	30	23. Produktie van speciaal staal van de Gemeenschap per land (blokken en vloeibaar staal voor gietwerk)
24. Produzione di acciai speciali legati nella Comunità e nei principali paesi terzi (lingotti e getti) . . . . .	31	24. Produktie van gelegeerd speciaalstaal (blokken en vloeibaar staal) van de Gemeenschap en de voornaamste derde landen
25. Produzione dei sottoprodotti degli altiforni e delle acciaierie della Comunità . . . . .	32	25. Produktie van nevenprodukten bij de hoogovens en staalbedrijven in de Gemeenschap
26. Numero di altiforni, di forni elettrici per ghisa e di convertitori Thomas esistenti e in attività per paese . . . . .	33	26. Aantal der aanwezige en in werking zijnde hoogovens, elektrische ruwijzerovens en Thomas-convertors per land
27. Numero di forni Martin e di forni elettrici esistenti e in servizio nelle acciaierie per paese . . . . .	34	27. Aantal in de staalfabrieken aanwezige en in werking zijnde Martin- en elektro-ovens per land
<b>II — Produzione di getti di acciaio e di prodotti finiti e terminali</b>		<b>II — Produktie van goed staalgietwerk, eindprodukten en verder bewerkte produkten</b>
28. Produzione di getti grezzi (finiti) di acciaio per paese . . . . .	37	28. Produktie van goed staalgietwerk per land
29. Produzione di laminati finiti dell'insieme della Comunità, per prodotti o quantità assolute e in % della produzione totale . . . . .	38-39	29. Produktie van walserijprodukten van de Gemeenschap per produkt in absolute hoeveelheden en in % van de totale produktie
30. Nastri larghi a caldo (coils) — particolari complementari per l'insieme della Comunità . . . . .	40-41	30. Warmgewalst breedband (coils) — Aanvullende gegevens voor de Gemeenschap
31. Produzione di alcuni prodotti terminali della Comunità	42	31. Produktie van enige verder bewerkte walserijprodukten van de Gemeenschap
Produzione di diversi prodotti finiti e terminali per paese		Produktie van de afzonderlijke walserijprodukten en verder bewerkte produkten per land:
32. Materiale per binari — Profilati pesanti . . . . .	43	32. Materiaal voor de bovenbouw van spoorwegen — Zware profielen
33. Larghi piatti — Nastri . . . . .	44	33. Universaalstaal — Bandstaal
34. Lamiere a caldo: $\geq 4,76$ mm e da 3 a 4,75 mm . . . . .	45	34. Warmgewalste plaat: $\geq 4,76$ mm en van 3 tot 4,75 mm
35. Lamiere a caldo: $< 3$ mm . . . . .	46	35. Warmgewalste plaat: $< 3$ mm
36. Lamiere a freddo: $\geq 3$ mm . . . . .	46	36. Koudgewalste plaat: $\geq 3$ mm
36. Lamiere a freddo: $< 3$ mm . . . . .	47	36. Koudgewalste plaat: $< 3$ mm — Warmgewalst breedband (eindpr.): $\geq 3$ mm
36. Coils prodotti finiti: $\geq 3$ mm . . . . .	47	
37. Coils prodotti finiti: — 3 mm — Totale prodotti piatti . . . . .	48	37. Warmgewalst breedband (eindpr.): $< 3$ mm Totaal platte produkten
38. Altri . . . . .	49	38. Andere { Walsdraad — Rond- en vierkant staal voor bulzen
39. Laminati mercantili (totale) — di cui: tondi per cemento armato . . . . .	50	39. dukten { Staafstaal (totaal) — waarvan: betonstaal
40. Totale «altri prodotti finiti» — Totale generale prodotti finiti . . . . .	51	40. „Overige produkten”, totale — Walserijprodukten totaal-generaal

INHALTSVERZEICHNIS (Fortsetzung)	Seite Page	TABLE DES MATIÈRES (Suite)
41. Einzelne weiterrv. Weißblech, sonstige verzinnte Bleche . . .	52	41. Certains produits finals { Fer-blanc et tôles étamées
42. Erzeugnisse { Feinstblech und Feinband . . . . .	53	42. produits finals { Fer noir utilisé comme tel
43. Strukturelle Entwicklung der Erzeugung an Walzstahlfertigerzeugnissen nach Erzeugnissen in den verschiedenen Ländern der Gemeinschaft, in % der Erzeugung insgesamt . . . . .	54—55	43. Évolution de la structure de la production des produits fins, par produits dans les différents pays de la Communauté, exprimée en % de la production totale
44. Anteil der einzelnen Mitgliedstaaten an der Gesamterzeugung der Gemeinschaft an wichtigen Roheisensorten und Rohstahlqualitäten sowie an ausgewählten Walzstahlfertigerzeugnissen . . . . .	56—57	44. Part de chaque pays membre dans la production communautaire des principales qualités de fonte et d'acier bruts et des grandes catégories de produits fins
<b>III — Beschäftigung und Löhne in der Eisen- und Stahlindustrie</b>		<b>III — Emploi et salaires dans la sidérurgie</b>
45. Entwicklung der eingeschriebenen Beschäftigten in der Eisen- und Stahlindustrie nach Ländern . . . . .	60—61	45. Évolution de la main-d'œuvre inscrite, par pays, dans l'industrie sidérurgique
46. Zahl der anwesenden Arbeiter nach Produktionsstätten in der Gemeinschaft insgesamt . . . . .	62	46. Nombre d'ouvriers présents, par service, dans l'ensemble de la Communauté
47. Geleistete Arbeitsstunden der Arbeiter nach Ländern . . . . .	63	47. Heures de travail effectuées par les ouvriers, par pays
48. Bruttostundenlöhne nach Ländern in der Eisen- und Stahlindustrie in der Abgrenzung des Vertrages . . . . .	64	48. Salaires horaires dans l'industrie sidérurgique au sens du Traité, par pays
<b>IV — Aufträge und Lieferungen — Bezüge — Weiterauswalzer</b>		<b>IV — Commandes et livraisons — Réceptions — Relamineurs</b>
49. Auftragsengänge, Lieferungen und Auftragsbestände (Mengen und Indizes) der Werke der Gemeinschaft. . . . .	66—67	49. Commandes nouvelles, livraisons et carnets de commandes (quantités et indices) pour l'ensemble des usines de la Communauté
<b>Bezüge der Werke an Erzeugnissen zum Weiterauswalzen nach der Herkunft:</b>		<b>Réceptions des usines en produits de relaminage par provenance:</b>
50. EGKS . . . . .	68	50. CECA
51. Deutschland (BR) . . . . .	69	51. Allemagne (RF)
52. Frankreich . . . . .	70	52. France
53. Italien . . . . .	71	53. Italie
54. Niederlande . . . . .	72	54. Pays-Bas
55. BLWU . . . . .	73	55. UEBL
56. Gesamtlieferungen von Werken der Gemeinschaft nach Herkunfts- und Bestimmungsländern (Zugänge) an Blöcken und Halbzeug (Massenstahl, ohne Coils) zum unmittelbaren Verbrauch außerhalb der Eisen- und Stahlindustrie im Sinne des Vertrages . . . . .	74—75	56. Livraisons totales des usines de la Communauté, par pays de provenance et par pays de destination (réceptions), de lingots et de demi-produits, en acier ordinaire (coils exclus), pour utilisation directe en dehors de la sidérurgie du Traité
57. Lieferungen der Werke insgesamt an Roheisen nach Sorten in die Gemeinschaft und in dritte Länder . . . . .	76	57. Évolution des livraisons de fonte de l'ensemble des usines par qualités dans la Communauté et les pays tiers
58. Lieferungen der Werke an Walzstahlfertigerzeugnissen, weiterarbeiteten Erzeugnissen und Roheisen in die Gemeinschaft (Bezüge) nach Bestimmungsländern . . . . .	77	58. Livraisons des usines dans la Communauté par pays destinataires (réceptions) de produits finis et finals en acier ordinaire et de fonte
<b>Lieferungen der Werke in die Gemeinschaft und in dritte Länder nach Erzeugnis- und Ländergruppen:</b>		<b>Livraisons des usines, dans la Communauté et les pays tiers, par groupes de produits (fonte et acier ordinaire) et par pays ou zones géographiques destinataires:</b>
59. EGKS . . . . .	78	59. CECA
60. Deutschland (BR) — Frankreich . . . . .	79	60. Allemagne (RF) — France
61. Italien — Niederlande . . . . .	80	61. Italie — Pays-Bas
62. Belgien — Luxemburg . . . . .	81	62. Belgique — Luxembourg
63. Bezüge der Länder an Walzstahlerzeugnissen und weiterverarbeiteten Erzeugnissen von Werken der Gemeinschaft und Marktverflechtungsrate in % (ohne Edeltähle) . . . . .	82	63. Réceptions, par pays, des produits finis et finals livrés par les usines de la Communauté et taux d'interpénétration des marchés (aciers spéciaux exclus)

INDICE (Seguito)	Pagina Bladz.	INHOUDSOPGAVE (Vervolg)	
41. Alcuni prodotti terminali { Banda e altre lamiere stagnate . . . . . Banda nera utilizzata come tale . . . . .	52	41. Enige verder bewerkte producten { Blik en andere vertinde plaat Onvertind blik en band	
42. Evoluzione della struttura della produzione dei prodotti finiti, per prodotti nei differenti paesi della Comunità, in percento della produzione totale . . . . .	53	42. Structurele ontwikkeling van de produktie van walserijprodukten per produkt in de verschillende landen van de Gemeenschap, in % van de totale produktie	
43. Parte di ciascun paese membro nella produzione comunitaria delle principali qualità di ghisa ed acciaio grezzi e delle grandi categorie di prodotti finiti . . . . .	54—55	43. Aandeel van elk land van de Gemeenschap in de totale produktie van de belangrijkste soorten ruwlijzer en ruwstaal, evenals van de voornaamste groepen walserijprodukten	
<b>III — Impiego e salari nella siderurgia</b>		<b>III — Bezetting en lonen in de ijzer- en staalindustrie</b>	
44. Sviluppo della mano d'opera nell'industria siderurgica per paese . . . . .	56—57	44. Ontwikkeling van het aantal Ingeschreven werknemers in de ijzer- en staalindustrie per land	
45. Numero di operai presenti ripartiti per categorie nell'insieme della Comunità . . . . .	60—61	45. Aantal aanwezige arbeiders per produktie-afdeling voor de Gemeenschap als geheel	
46. Ore di lavoro effettuate dagli operai per paese . . . . .	62	46. Gewerkte arbeidsuren van de arbeiders per land	
47. Salario orario medio per paese nell'industria siderurgica al sensi del trattato . . . . .	63	47. Bruto-uurlonen per land in de ijzer- en staalindustrie in de zin van het Verdrag	
48. Consegne degli stabilimenti della Comunità, per paesi di provenienza e per paese di destinazione (arrivi), di lingotti e semilavorati in acciaio comune (coils escl.) per utilizzazione diretta fuori dell'industria siderurgica del trattato . . . . .	64	<b>IV — Orders en leveringen — Aanvoer — Herwalserijen</b>	
<b>IV — Ordinazioni e consegne — Arrivi — Rilaminatori</b>		<b>IV — Orders en leveringen — Aanvoer — Herwalserijen</b>	
49. Nuove ordinazioni, consegne e carico di ordinazioni (quantità e Indici) per gli stabilimenti della Comunità. . . . .	66—67	49. Nieuwe orders, leveringen en stand der bestellingen (hoeveelheid en index) van de bedrijven in de Gemeenschap	
Arrivi di prodotti per rilaminazione agli stabilimenti, a seconda della provenienza:		Aanvoer bij de bedrijven van produkten bestemd voor uitwalsing naar land van herkomst:	
50. CECA . . . . .	68	50. EGKS	
51. Germania (RF). . . . .	69	51. Duitsland (BR)	
52. Francia . . . . .	70	52. Frankrijk	
53. Italia . . . . .	71	53. Italië	
54. Paesi Bassi . . . . .	72	54. Nederland	
55. UEBl . . . . .	73	55. BLEU	
56. Consegne totali degli stabilimenti della Comunità, per paesi di provenienza e per paese di destinazione (arrivi), di lingotti e semilavorati in acciaio comune (coils escl.) per utilizzazione diretta fuori dell'industria siderurgica del trattato . . . . .	74—75	56. Leveringen van de bedrijven binnen de Gemeenschap aan blokken en halffabrikaten (gewoon staal - uitgezonderd warmgewalst breedband) bestemd voor verbruik buiten de ijzer- en staalindustrie, in de zin van het Verdrag (verdeeld naar land van herkomst of bestemming)	
57. Evoluzione delle consegne di ghisa, suddivisa per qualità, dell'insieme degli stabilimenti nella Comunità e verso i paesi terzi . . . . .	76	57. Leveringen van ruwlijzer door de EGKS-bedrijven binnen de Gemeenschap en aan derde landen per soort	
58. Consegne degli stabilimenti nella Comunità, per paesi destinatari, di prodotti finiti e terminali di acciaio comune e di ghisa . . . . .	77	58. Leveringen der bedrijven aan walserijprodukten, verder bewerkte walserijprodukten en ruwlijzer binnen de Gemeenschap naar landen van bestemming	
Consegne degli stabilimenti nella Comunità e nei paesi terzi per gruppi di prodotti (ghisa e acciaio comune) e per paesi o zone geografiche di destinazione:		Leveringen van de bedrijven aan de Gemeenschap en aan derde landen per produktengroep en land van bestemming:	
59. CECA . . . . .	78	59. EGKS	
60. Germania (RF) — Francia . . . . .	79	60. Duitsland (BR) — Frankrijk	
61. Italia — Paesi Bassi . . . . .	80	61. Italië — Nederland	
62. Belgio — Lussemburgo . . . . .	81	62. België — Luxemburg	
63. Arrivi per paese dei prodotti finiti e terminali consegnati dagli stabilimenti della Comunità e tasso d'interpene-trazione dei mercati (acciai speciali esclusi) . . . . .	82	63. Aanvoer per land van walserij produkten en verder bewerkte walserijprodukten afkomstig van bedrijven binnen de Gemeenschap en graad van marktvervloechting in % (speciale staalsoorten niet Inbegrepen)	

INHALTSVERZEICHNIS (Fortsetzung)	Seite Page	TABLE DES MATIÈRES (Suite)
64. Bezüge der Länder an Edelstählen von Werken der Gemeinschaft und Marktverflechtungsrate . . . . .	83	64. Réceptions, par pays, des produits sidérurgiques en aciers fins et spéciaux livrés par les usines de la Communauté, et taux d'interpénétration des marchés
<p style="text-align: center;"><b>V — Außenhandel und Binnenaustausch der Gemeinschaft mit Erzeugnissen der Eisen- und Stahlindustrie (Außenhandelsstatistik)</b></p>		<p style="text-align: center;"><b>V — Commerce extérieur et échanges de produits sidérurgiques à l'intérieur de la Communauté (Statistiques douanières)</b></p>
Einfuhr aus dritten Ländern nach Erzeugnissen und Bezüge der Länder der Gemeinschaft aus anderen Ländern der Gemeinschaft:		Importations par produits en provenance des pays tiers et réceptions des pays de la Communauté en provenance d'autres pays de la Communauté:
A Eisen und Stahl B Darunter Edelstähle		A Sidérurgie B Dont aciers spéciaux
65. EGKS . . . . . 88—89 66. Deutschland (BR) . . . . . 90—91 67. Frankreich . . . . . 92—93 68. Italien . . . . . 94—95 69. Niederlande. . . . . 96—97 70. BLWU . . . . . 98—99		65. CECA 66. Allemagne (RF) 67. France 68. Italie 69. Pays-Bas 70. UEBl
Ausfuhr in dritte Länder nach Erzeugnissen und Lieferungen der Länder der Gemeinschaft in andere Länder der Gemeinschaft		Exportations par produits vers les pays tiers et livraisons des pays de la Communauté aux autres pays de la Communauté:
A Eisen und Stahl B Darunter Edelstähle		A Sidérurgie B Dont aciers spéciaux
71. EGKS . . . . . 100—101 72. Deutschland (BR) . . . . . 102—103 73. Frankreich . . . . . 104—105 74. Italien . . . . . 106—107 75. Niederlande. . . . . 108—109 76. BLWU . . . . . 110—111		71. CECA 72. Allemagne (RF) 73. France 74. Italie 75. Pays-Bas 76. UEBl
Einfuhr und Ausfuhr nach Erzeugnisgruppen sowie nach Ländern oder Ländergruppen:		Importations et exportations par groupes de produits et par pays ou zones géographiques:
77. EGKS . . . . . 112—113 78. Deutschland (BR) . . . . . 114—115 79. Frankreich . . . . . 116—117 80. Italien . . . . . 118—119 81. Niederlande. . . . . 120—121 82. BLWU . . . . . 122—123		77. CECA 78. Allemagne (RF) 79. France 80. Italie 81. Pays-Bas 82. UEBl
<p style="text-align: center;"><b>Strukturdaten des Außenhandels mit Eisen- und Stahlerzeugnissen</b></p>		<p style="text-align: center;"><b>Données structurelles sur le commerce extérieur des produits sidérurgiques</b></p>
Roh Eisen:		Fonte:
83. Entwicklung der relativen Bedeutung des Roh Eisenaußenhandels der Mitgliedstaaten, bezogen auf die Erzeugung = 100 . . . . .	124	83. Évolution par pays de l'importance relative des échanges extérieurs de fonte, exprimés en % de la production
84. Entwicklung des Anteils der Länder oder Ländergruppen am gesamten Roh Eisen-Außenhandel der Gemeinschaft mit dritten Ländern in % . . . . .	125	84. Évolution, pour l'ensemble de la Communauté, de la répartition par pays ou zones géographiques (en % du total) des échanges extérieurs de fonte avec les pays tiers
Blöcke und Halbzeug:		Lingots et demi-produits:
85. Entwicklung der relativen Bedeutung des Außenhandels von Blöcken und Halbzeug (ausschl. Coils) der Mitgliedstaaten, bezogen auf die Rohblockerzeugung = 100 . . . . .	126	85. Évolution, par pays, de l'importance relative des échanges extérieurs de lingots et de demi-produits (coils exclus) exprimés de % de la production d'acier lingots
86. Entwicklung des Anteils der Länder oder Ländergruppen am Außenhandel der Gemeinschaft mit dritten Ländern in % . . . . .	127	86. Évolution, pour l'ensemble de la Communauté, de la répartition par pays ou zones géographiques (en % du total) des échanges extérieurs avec les pays tiers:
I Blöcke und Halbzeug II Warmbreitband in Rollen (Coils)		I de lingots et de demi-produits II de coils



INDICE (Seguito)	Pagina Bladz.	INHOUDSOPGAVE (Vervolg)
64. Arrivi, per paese, di prodotti siderurgici in acciai fini e speciali, consegnati dagli stabilimenti della Comunità e tasso d'interpenetrazione dei mercati . . . . .	83	64. Aanvoer van de afzonderlijke landen van speciale staal-soorten afkomstig van bedrijven binnen de Gemeenschap en graad van marktvervlochtening
<p>V — Commercio estero e scambi dei prodotti siderurgici all'interno della Comunità (Statistiche doganali)</p> <p>Importazioni per prodotto in provenienza dai paesi terzi e arrivi ai paesi della Comunità in provenienza da altri paesi della Comunità:</p> <p>A Siderurgia B Di cui acciai speciali</p>		<p>V — Buitenlandse handel en ruilverkeer van de Gemeenschap in produkten der ijzer- en staal-industrie (Douanestatistieken)</p> <p>Invoer uit derde landen en aanvoer van de landen der Gemeenschap uit andere landen van de Gemeenschap per produkt:</p> <p>A Ijzer en staal B Waarvan, speciaal staal</p>
<p>65. CECA . . . . .</p> <p>66. Germania (RF) . . . . .</p> <p>67. Francia . . . . .</p> <p>68. Italia . . . . .</p> <p>69. Paesi Bassi . . . . .</p> <p>70. UEBL . . . . .</p>	<p>88—89</p> <p>90—91</p> <p>92—93</p> <p>94—95</p> <p>96—97</p> <p>98—99</p>	<p>65. EGKS</p> <p>66. Duitsland (BR)</p> <p>67. Frankrijk</p> <p>68. Italië</p> <p>69. Nederland</p> <p>70. BLEU</p>
<p>Esportazioni per prodotto verso i paesi terzi e consegne dei paesi della Comunità agli altri paesi della Comunità:</p> <p>A Siderurgia B Di cui acciai speciali</p>		<p>Uitvoer naar derde landen en leveringen van de landen der Gemeenschap aan andere landen der Gemeenschap per produkt:</p> <p>A Ijzer en staal B Waarvan, speciaal staal</p>
<p>71. CECA . . . . .</p> <p>72. Germania (RF) . . . . .</p> <p>73. Francia . . . . .</p> <p>74. Italia . . . . .</p> <p>75. Paesi Bassi . . . . .</p> <p>76. UEBL . . . . .</p>	<p>100—101</p> <p>102—103</p> <p>104—105</p> <p>106—107</p> <p>108—109</p> <p>110—111</p>	<p>71. EGKS</p> <p>72. Duitsland (BR)</p> <p>73. Frankrijk</p> <p>74. Italië</p> <p>75. Nederland</p> <p>76. BLEU</p>
<p>Importazioni ed esportazioni per gruppi di prodotto e per paesi o zone geografiche:</p>		<p>Invoer en uitvoer per produktengroep en per land resp. landengroep:</p>
<p>77. CECA . . . . .</p> <p>78. Germania (RF) . . . . .</p> <p>79. Francia . . . . .</p> <p>80. Italia . . . . .</p> <p>81. Paesi Bassi . . . . .</p> <p>82. UEBL . . . . .</p>	<p>112—113</p> <p>114—115</p> <p>116—117</p> <p>118—119</p> <p>120—121</p> <p>122—123</p>	<p>77. EGKS</p> <p>78. Duitsland (BR)</p> <p>79. Frankrijk</p> <p>80. Italië</p> <p>81. Nederland</p> <p>82. BLEU</p>
<p>Dati di struttura del commercio estero dei prodotti siderurgici</p> <p>Ghisa:</p>		<p>Cijfers aangaande de structuur van de buitenlandse handel in ijzer- en staalprodukten</p> <p>Ruwijzer:</p>
<p>83. Evoluzione, per paese, dell'importanza relativa degli scambi esteri di ghisa, espressi in % della produzione . . . . .</p>	<p>124</p>	<p>83. Verloop van de relatieve betekenis van het ruilverkeer in ruwijzer uitgedrukt in % van de produktie (per land)</p>
<p>84. Evoluzione, per l'insieme della Comunità, della ripartizione per paese o zona geografica (in % del totale) degli scambi di ghisa con i paesi terzi . . . . .</p>	<p>125</p>	<p>84. Verloop van het aandeel per land resp. landengroep aan het ruilverkeer van de Gemeenschap met derde landen in ruwijzer, in % van het totale ruilverkeer</p>
<p>Lingotti e semiprodotto:</p>		<p>Blokken en halffabrikaten:</p>
<p>85. Evoluzione, per paese, dell'importanza relativa degli scambi esteri di lingotti e semilavorati (esclusi i coils) espressi in % della produzione di acciaio lingotti . . . . .</p> <p>86. Evoluzione, per l'insieme della Comunità, della ripartizione per paese o zona geografica (in % del totale) con i paesi terzi : . . . . .</p>	<p>126</p> <p>127</p>	<p>85. Verloop van de relatieve betekenis van het ruilverkeer in blocchen en halffabrikaat (uitgezonderd coils) uitgedrukt in % van de produktie van stalen blocchen (per land)</p> <p>86. Verloop van het aandeel per land resp. landengroep aan het ruilverkeer van de landen van de Gemeenschap met derde landen in %</p>
<p>I Scambi di lingotti e semilavorati II Coils prodotti finiti</p>		<p>I blocchen en halffabrikaat II warmgewalst breedband (coils)</p>

INHALTSVERZEICHNIS (Fortsetzung)	Seite Page	TABLE DES MATIÈRES (Suite)
Fertigerzeugnisse und weiterverarbeitete Fertigerzeugnisse:		Produits finis et finals:
87. Entwicklung der relativen Bedeutung des Außenhandels der Mitgliedstaaten mit Walzstahlfertig- und weiterverarbeiteten Walzstahlfertigerzeugnissen (einschl. Coils) bezogen auf die Produktion von Walzstahlfertigerzeugnissen = 100 . . . . .	128	87. Évolution, par pays, de l'importance relative des échanges extérieurs de produits finis et finals (coils inclus) exprimés en % de la production des produits finis
88. Entwicklung des Anteils der Länder oder Ländergruppen am Außenhandel der Gemeinschaft mit Walzstahlfertig- und weiterverarbeiteten Walzstahlfertigerzeugnissen (ausschl. Coils) (in % des Außenhandels mit dritten Ländern) . . . . .	129	88. Évolution, pour l'ensemble de la Communauté, de la répartition par pays ou zones géographiques (en % du total) des échanges extérieurs de produits finis et finals (coils exclus), avec les pays tiers
88bis Einfuhr und Ausfuhr von Qualitätskohlenstoffstahl und legiertem Stahl (Vertragserzeugnisse) nach Ländern oder Ländergruppen . . . . .	130	88 bis Importations et exportations d'aciers fins au carbone et d'aciers alliés (produits du Traité) par pays ou zones géographiques
<b>VI — Versorgung und Verbrauch an Rohstoffen und Energie</b>		<b>VI — Approvisionnement et consommation de matières premières et d'énergie</b>
89. Erzeugung von Eisenerzsinter und Briketts in der Eisen- und Stahlindustrie nach Ländern der Gemeinschaft . . . . .	132	89. Production d'agglomérés de minéral de fer et de briquettes d'agglomérés des usines sidérurgiques par pays dans la Communauté
90. Verbrauch an Eisenerzsinter in Hochöfen nach Ländern der Gemeinschaft (Verbrauch insgesamt sowie Einsatz in kg pro Tonne erzeugten Roh Eisens) . . . . .	133	90. Consommation d'agglomérés de minéral de fer dans les hauts fourneaux, par pays, dans la Communauté (consommation totale et enfournement en kg par tonne de fonte produite)
91. Verbrauch an Eisenerz nach Anlagen sowie nach Ländern der Gemeinschaft . . . . .	134—135	91. Consommation de minéral de fer, par pays et par service, dans la Communauté
92. Verbrauch an Manganez nach Anlagen sowie nach Ländern der Gemeinschaft . . . . .	136—137	92. Consommation de minéral de manganèse, par pays et par service, dans la Communauté
93. Verbrauch von Abbränden nach Ländern der Gemeinschaft (Sinteranlagen und Hochöfen) . . . . .	138	93. Consommation de cendres de pyrites, par pays, dans la Communauté (installations d'agglomération et hauts fourneaux)
94. Verbrauch an Schrott Roh Eisen, Spiegeleisen und Hochöfen-Ferromangan in der Gemeinschaft . . . . .	139	94. Consommation de ferraille, de fonte, de spiegel et de ferro-manganèse carburé dans la Communauté
95. Schrott- und Roh Eisenverbrauch je Tonne Rohstahl nach Ländern und für die Gemeinschaft insgesamt nach Erzeugungsverfahren . . . . .	140—141	95. Consommation, par pays, de ferraille et de fonte, par tonne d'acier produite et pour l'ensemble de la Communauté, par procédé de production
96. Verbrauch an Schrott nach Anlagen sowie nach Ländern der Gemeinschaft . . . . .	142—143	96. Consommation de ferraille, par pays et par service, dans la Communauté
97. Verbrauch an Schrott in den Roh Eisenerzeugungsanlagen pro Tonne erzeugten Roh Eisens nach Ländern der Gemeinschaft . . . . .	144	97. Consommation de ferraille par tonne de fonte produite dans les installations productrices de fonte, par pays, dans la Communauté
Verbrauch an Roh Eisen, Spiegeleisen und Hochöfen-Ferromangan für die Stahlerzeugung nach Ländern der Gemeinschaft:		Consommation de fonte, de spiegel et de ferro-manganèse carburé pour la production d'acier, par pays, dans la Communauté
98. Deutschland (BR) — Frankreich — Italien . . . . .	145	98. Allemagne (RF) — France — Italie
99. Niederlande — Belgien — Luxemburg . . . . .	146	99. Pays-Bas — Belgique — Luxembourg
100. Erzeugung der Hüttenkokereien in der Gemeinschaft an Hochofenkoks sowie Anteil an der Hochofen-Kokserzeugung insgesamt . . . . .	147	100. Production de coke de four des cokeries sidérurgiques de l'ensemble de la Communauté, et importance relative de leur production dans la production totale de coke de four
101. Verbrauch an Koks nach Ländern und Anlagen sowie Verbrauch an anderen festen Brennstoffen (EGKS insgesamt) in den Werken der Eisen- und Stahlindustrie der Gemeinschaft (ohne Hüttenkokereien) . . . . .	148—149	101. Consommation de coke, par pays et par service, et d'autres combustibles solides (ensemble CECA) dans les usines sidérurgiques de la Communauté (cokeries sidérurgiques exclues)
102. Verbrauch an Koks pro Tonne erzeugten Sinters bzw. Roh Eisens in den Hütteninteranlagen sowie in den Roh Eisen-Erzeugungsanlagen nach Ländern der Gemeinschaft . . . . .	150	102. Consommation de coke, par tonne de produit obtenu, dans les installations d'agglomération et dans les installations productrices de fonte, par pays, dans la Communauté
103. Zugänge an festen Brennstoffen bei den Hüttenwerken der Gemeinschaft (ohne Hüttenkokereien) . . . . .	151	103. Réceptions de combustibles solides des usines sidérurgiques de l'ensemble de la Communauté (cokeries sidérurgiques exclues)
104. Verbrauch von Brennstoffen und Energie in der Eisen- und Stahlindustrie der Gemeinschaft (ohne Hüttenkokereien und unabhängige Stahlgießereien) . . . . .	152—153	104. Bilan de la consommation de combustibles et d'énergie dans la sidérurgie de la Communauté (sans les cokeries sidérurgiques ni les fonderies d'acier indépendantes)

INDICE (Seguito)	Pagina Bladz.	INHOUDSOPGAVE (Vervolg)
Prodotti finiti e terminali:		Eindprodukten en verder bewerkte produkten:
87. Evoluzione, per paese, dell'importanza relativa degli scambi esteri di prodotti finiti e finali (incl. i coils) espressi in % della produzione di prodotti finiti . . . .	128	87. Verloop van de relatieve betekenis van het ruilverkeer in eindprodukten en verder bewerkte produkten (met inbegrip van coils), uitgedrukt in % van de totale produktie van eindprodukten (per land)
88. Evoluzione, per l'insieme della Comunità, della ripartizione per paese o zona geografica (in % del totale) degli scambi di prodotti finiti e finali (esclusi i coils), con i paesi terzi . . . . .	129	88. Verloop van het aandeel per land resp. landengroep aan het ruilverkeer van de landen van de Gemeenschap met derde landen in eindprodukten en verder bewerkte produkten (uitgezonderd van coils), in % van het totale ruilverkeer
88 bis Importazioni ed esportazioni di acciai fini al carbonio e acciai legati (prodotti del trattato) per paesi o zone geografiche . . . . .	130	88 bis Invoer en uitvoer van koolstofstaal en gelegeerd staal (van onder het Verdrag vallende produkten) per land of landengroep
<b>VI — Approvvigionamento e consumo di materie prime e di energia</b>		<b>VI — Voorziening met en verbruik van grondstoffen en energie</b>
89. Produzione di agglomerati di minerale di ferro e di mattonelle di agglomerati degli stabilimenti siderurgici per paese nella Comunità . . . . .	132	89. Produktie van gesinterde erts en ertsbriketten in de ijzer- en staalindustrie per land van de Gemeenschap
90. Consumo di agglomerati di minerale di ferro negli altiforni per paese nella Comunità (consumo totale e inforamento in kg per tonnellata di ghisa prodotta). . .	133	90. Verbruik van gesinterde erts in de hoogovens per land van de Gemeenschap (verbruik in totaal en in kg per ton geproduceerd ruwijzer)
91. Consumo di minerale di ferro, per paese e per reparto, nella Comunità . . . . .	134—135	91. Verbruik van ijzererts per installatie en per land van de Gemeenschap
92. Consumo di minerale di manganese, per paese e per reparto, nella Comunità . . . . .	136—137	92. Verbruik van mangaanerts per installatie en per land van de Gemeenschap
93. Consumo di ceneri di piriti nei paesi della Comunità (impianti di agglomerazione e altiforni) . . . . .	138	93. Verbruik van pyriet-residu per land van de Gemeenschap (sinterinstallaties en hoogovens)
94. Consumo di rottame, di ghisa, di ghisa speculare e di ferro-manganese carburato nella Comunità . . . . .	139	94. Verbruik van schroot, ruwijzer, spiegelijzer en hoogoven-ferromangaan in de Gemeenschap
95. Consumo per paese di rottami di ferro e di ghisa per tonnellata d'acciaio prodotta e secondo il processo di fabbricazione per l'insieme della Comunità . . . . .	140—141	95. Verbruik van schroot en ruwijzer per ton ruwstaal verdeeld naar produktieprocedures, per land en voor de Gemeenschap in totaal
96. Consumo di rottame, per paese e per reparto, nella Comunità . . . . .	142—143	96. Verbruik van schroot per installaties en per land van de Gemeenschap
97. Consumo di rottame per tonnellata di ghisa prodotta nelle installazioni produttrici di ghisa, per paese, nella Comunità . . . . .	144	97. Verbruik van schroot in de produktie-installaties voor ruwijzer per ton geproduceerd ruwijzer per land van de Gemeenschap
Consumo di ghisa, di ghisa speculare e di ferro-manganese carburato per la produzione di acciaio, per paese, nella Comunità:		Verbruik van ruwijzer, spiegelijzer e hoogoven-ferromangaan voor de staalproduktie per land van de Gemeenschap:
98. Germania (RF) — Francia — Italia . . . . .	145	98. Duitsland (BR) — Frankrijk — Italië
99. Paesi Bassi — Belgio — Lussemburgo . . . . .	146	99. Nederland — België — Luxemburg
100. Produzione di coke da forno delle cokerie siderurgiche dell'insieme della Comunità e aliquota nella produzione totale di coke da forno . . . . .	147	100. Produktie van hoogovencokes in de hoogovencokesfabrieken verbonden aan de ijzer- en staalindustrie van de Gemeenschap en aandeel aan de totale hoogovencokesproduktie
101. Consumo di coke, per paese e per installazioni, e consumo di altri combustibili solidi (insieme della CECA) negli stabilimenti siderurgici della Comunità (cokerie siderurgiche escluse) . . . . .	148—149	101. Verbruik van cokes per land en per installatie en verbruik van andere vaste brandstoffen (totaal van de EGKS) in de ijzer- en staalindustrie van de Gemeenschap (hoogovencokesfabrieken niet inbegrepen)
102. Consumo di coke, per tonnellata di prodotto ottenuto, negli impianti di agglomerazione e nelle installazioni produttrici di ghisa, per paese, nella Comunità . . . .	150	102. Verbruik van cokes per ton geproduceerd sinter in de sinterinstallaties en per ton geproduceerd ruwijzer in de installaties voor de produktie van ruwijzer per land van de Gemeenschap
103. Arrivi di combustibili solidi negli stabilimenti siderurgici dell'insieme della Comunità (cokerie siderurgiche escluse) . . . . .	151	103. Aanvoer van vaste brandstoffen bij de ijzer- en staalindustrie van de Gemeenschap (hoogovencokesfabrieken niet inbegrepen)
104. Consumo di combustibili e di energia nella siderurgia della Comunità (non comprese le cokerie siderurgiche né le fonderie di acciaio indipendenti) . . . . .	152—153	104. Verbruik van brandstoffen e energie bij de ijzer- en staalindustrie van de Gemeenschap (hoogovencokesfabrieken en onafhankelijke staalgietereien niet inbegrepen)

INHALTSVERZEICHNIS (Fortsetzung)	Seite Page	TABLE DES MATIÈRES (Suite)
<b>VII — Unabhängige Stahlgießereien</b>		
105. Erzeugung von Flüssigstahl für Stahlguß nach Verfahren in den unabhängigen Stahlgießereien der Gemeinschaft (Mengen und Anteil an der Gesamtzeugung) . . . . .	156	105. Production d'acier liquide pour moulage, par procédés, dans l'ensemble des fonderies d'acier indépendantes de la Communauté (Quantités et importance relative)
106. Rohstoffverbrauch in den unabhängigen Stahlgießereien der Gemeinschaft . . . . .	157	106. Consommation de matières premières de l'ensemble des fonderies d'acier indépendantes de la Communauté
<b>VIII — Stahlhandel</b>		
Netto-Zugänge und -Lieferungen der Händler an Eisen- und Stahlerzeugnissen		
107. EGKS . . . . .	160—161	107. CECA
108. Deutschland (BR) . . . . .	162—163	108. Allemagne (RF)
109. Frankreich . . . . .	164—165	109. France
110. Italien . . . . .	166—167	110. Italie
111. Niederlande . . . . .	168—169	111. Pays-Bas
112. Belgien . . . . .	170—171	112. Belgique
<b>Teil II — Schrott</b>		
113. Gesamtlieferungen der Schrotthändler der Gemeinschaft (Gußbruch und Stahlschrott) . . . . .	174	113. Livraisons totales des négociants en ferraille de l'ensemble de la Communauté (ferraille de fonte et d'acier)
114. Netto-Lieferungen der Schrotthändler an Stahlschrott nach Ländern der Gemeinschaft . . . . .	175	114. Livraisons nettes de ferrailles d'acier des négociants en ferraille de chaque pays de la Communauté
115. Außenhandel und Binnenaustausch an Schrott nach Sorten für die Gemeinschaft insgesamt . . . . .	176	115. Commerce extérieur et échanges intérieurs de ferraille pour l'ensemble de la Communauté par catégories
Ein- und Ausfuhr von Schrott nach Ländern oder Ländergruppen:		
116. EGKS — Deutschland (BR) . . . . .	177	116. CECA — Allemagne (RF)
117. Frankreich — Italien . . . . .	178	117. France — Italie
118. Niederlande — BLWU . . . . .	179	118. Pays-Bas — UEBL
<b>Teil III — Eisen- und Manganerzgruben</b>		
<b>I — Erzeugung — Lieferungen — Beschäftigte — Löhne — Leistungen</b>		
119. Förderung und Bestände an Eisenerz der Eisenerzgruben der Gemeinschaft nach Qualitäten . . . . .	182	119. Production et stocks de minéral de fer par qualités dans les mines de la Communauté
120. Versand der Eisenerzgruben der Gemeinschaft nach Qualitäten . . . . .	183	120. Livraisons des mines de fer de la Communauté par qualité de minéral
Eisenerzförderung Versand und Bestände:		
121. Deutschland (BR) — Frankreich . . . . .	184	121. Allemagne (RF) — France
122. Italien — Luxemburg . . . . .	185	122. Italie — Luxembourg
123. Förderung von Roherz und handelsfähigem Erz in der Gemeinschaft nach Bezirken . . . . .	186—187	123. Extraction brute et production marchande de minéral de fer dans la Communauté par régions
124. Entwicklung der eingeschriebenen Beschäftigten im Eisenerzbergbau nach Ländern . . . . .	188—189	124. Évolution de la main-d'œuvre inscrite par pays dans les mines de fer
125. Leistung je Mann und Schicht in den Eisenerzgruben nach Ländern . . . . .	190	125. Rendement par poste et par pays dans les mines de fer
126. Bruttostundenlöhne nach Ländern im Eisenerzbergbau (direkter Durchschnittslohn in nationaler Währung) . . . . .	191	126. Salaire horaire par pays dans les mines de fer (salaire direct moyen en monnaie nationale)
127. Erzeugung Bestände und Beschäftigte in den Manganerzgruben . . . . .	192	127. Production, stocks et main-d'œuvre des mines de manganèse
<b>VII — Fonderies d'acier indépendantes</b>		
<b>VIII — Négoce des produits sidérurgiques</b>		
Réceptions nettes et livraisons nettes de produits sidérurgiques des négociants par produits		
<b>II* Partie — Ferrailles</b>		
Importations et exportations de ferraille par pays ou zones géographiques:		
<b>III* Partie — Mines de fer et de manganèse</b>		
<b>I — Production — Livraisons — Emploi — Salaires — Rendement</b>		
Production livraisons et stocks:		

INDICE (Seguito)	Pagina Bladz.	INHOUDSOPGAVE (Vervolg)
<p><b>VII — Fonderie di acciaio indipendenti</b></p> <p>105. Produzione di acciaio spillato per getti, secondo il processo di fabbricazione, delle fonderie di acciaio indipendenti della Comunità (quantità e importanza relativa) . . . . .</p> <p>106. Consumo di materie prime dell'insieme delle fonderie di acciaio indipendenti della Comunità . . . . .</p>	<p>156</p> <p>157</p>	<p><b>VII — Onafhankelijke staalgleterijen</b></p> <p>105. Produktie van vloeibaar staal voor gietwerk per procédé in de onafhankelijke staalgleterijen van de Gemeenschap (Hoeveelheden en aandeel in de totale produktie)</p> <p>106. Grondstoffenverbruik van de onafhankelijke staalgleterijen van de Gemeenschap</p>
<p><b>VIII — Commercio dei prodotti siderurgici</b></p> <p>Arrivi netti e consegne nette di prodotti siderurgici dei commercianti, per prodotto</p> <p>107. CECA . . . . .</p> <p>108. Germania (RF) . . . . .</p> <p>109. Francia . . . . .</p> <p>110. Italia . . . . .</p> <p>111. Paesi Bassi . . . . .</p> <p>112. Belgio . . . . .</p>	<p>160—161</p> <p>162—163</p> <p>164—165</p> <p>166—167</p> <p>168—169</p> <p>170—171</p>	<p><b>VIII — Staalhandel</b></p> <p>Netto-ontvangsten en leveringen van ijzer- en staalprodukten van de handelaren per produkt</p> <p>107. EGKS</p> <p>108. Duitsland (BR)</p> <p>109. Frankrijk</p> <p>110. Italië</p> <p>111. Nederland</p> <p>112. België</p>
<p><b>II Parte — Rottame</b></p> <p>113. Consegne totali dei commercianti in rottame dell'insieme della Comunità (rottame di ghisa e d'acciaio) . . . . .</p> <p>114. Consegne nette di rottame di acciaio dei commercianti in rottame, per paese della Comunità . . . . .</p> <p>115. Commercio estero e scambi all'interno di rottame, per l'insieme della Comunità e per categorie . . . . .</p> <p>Importazioni e esportazioni di rottame per paesi o zone geografiche:</p> <p>116. CECA — Germania (RF) . . . . .</p> <p>117. Francia — Italia . . . . .</p> <p>118. Paesi Bassi — UEBl . . . . .</p>	<p>174</p> <p>175</p> <p>176</p> <p>177</p> <p>178</p> <p>179</p>	<p><b>Deel II : Schroot</b></p> <p>113. Totale leveringen door de schroothandelaren van de Gemeenschap (gegoten schroot en staalschroot)</p> <p>114. Nettoleveringen van staalschroot door de schroot-handelaren per land van de Gemeenschap</p> <p>115. Buitenlandse handel van en ruilverkeer binnen de Gemeenschap in schroot per land</p> <p>In- en uitvoer van schroot per land resp. landengroep:</p> <p>116. EGKS — Duitsland (BR)</p> <p>117. Frankrijk — Italië</p> <p>118. Nederland — BLEU</p>
<p><b>III Parte — Miniere di ferro e di manganese</b></p> <p><b>I — Produzione — Consegne — Impiego — Salari — Rendimento</b></p> <p>119. Produzione e giacenze di minerale di ferro per qualità nelle miniere della Comunità . . . . .</p> <p>120. Consegne delle miniere di ferro della Comunità per qualità di minerale . . . . .</p> <p>Produzione, consegne e scorte di minerale di ferro:</p> <p>121. Germania (RF) — Francia . . . . .</p> <p>122. Italia — Lussemburgo . . . . .</p> <p>123. Estrazione grezza e produzione commerciabile di minerale di ferro nella Comunità per regioni . . . . .</p> <p>124. Sviluppo della mano d'opera nelle miniere di ferro per paese . . . . .</p> <p>125. Rendimento per turno e per paese nelle miniere di ferro . . . . .</p> <p>126. Salario orario per paese nelle miniere di ferro (salario diretto medio in moneta nazionale) . . . . .</p> <p>127. Produzione, giacenze e mano d'opera delle miniere di manganese . . . . .</p>	<p>182</p> <p>183</p> <p>184</p> <p>185</p> <p>186—187</p> <p>188—189</p> <p>190</p> <p>191</p> <p>192</p>	<p><b>Deel III : IJzererts- en mangaanertsmijnen</b></p> <p><b>I — Produktie — Leveringen — Werknemers — Lonen — Prestaties:</b></p> <p>119. Winning en voorraden van ijzererts der IJzerertsmijnen in de Gemeenschap per soort</p> <p>120. Leveringen der IJzerertsmijnen in de Gemeenschap per soort</p> <p>IJzerertswinning, leveringen en voorraden bij de mijnen:</p> <p>121. Duitsland (BR) — Frankrijk</p> <p>122. Italië — Luxemburg</p> <p>123. Winning van ruwerts en in de handel gangbaar erts in de Gemeenschap per bekken</p> <p>124. Ontwikkeling van het aantal ingeschreven werknemers in de ijzerertsmijnen per land</p> <p>125. Prestatie per man en per dienst in de IJzerertsmijnen per land</p> <p>126. Bruto-uurlonen per land in de IJzerertsmijnen (directe gemiddelde lonen in nationale munt)</p> <p>127. Produktie, voorraden en aantal mijnwerkers in mangaanertsmijnen</p>

INHALTSVERZEICHNIS (Fortsetzung)	Seite Page	TABLE DES MATIÈRES (Suite)
<b>II — Außenhandel und Binnenaustausch der Gemeinschaft an Eisenerz, Manganerz und Schwefelkiesabbränden (Außenhandelsstatistik):</b>		<b>II — Commerce extérieur du minéral de fer, du minéral de manganèse et des cendres de pyrites, et échanges à l'intérieur de la Communauté (Statistiques douanières):</b>
128. Außenhandel und Binnenaustausch der Gemeinschaft an Eisenerz, Manganerz und Schwefelkiesabbränden . . .	194	128. Commerce extérieur et échanges intérieurs de minéral de fer, de minéral de manganèse et de cendres de pyrites pour l'ensemble de la Communauté
Einfuhr und Ausfuhr von Eisenerz, Manganerz und Schwefelkiesabbränden nach Ländern oder Ländergruppen		Importations et exportations de minéral de fer, de minéral de manganèse et de cendres de pyrites par pays ou zones géographiques:
129. EGKS . . . . .	195	129. CECA
130. Deutschland (BR) . . . . .	196	130. Allemagne (RF)
131. Frankreich . . . . .	197	131. France
132. Italien . . . . .	198	132. Italie
133. Niederlande . . . . .	199	133. Pays-Bas
134. BLWU . . . . .	200	134. UEBL
<b>Teil IV — Verschiedenes</b>		<b>IV. Partie — Statistiques diverses</b>
<b>I — Umlage</b>		<b>I — Prélèvement</b>
135. Entwicklung des Umlagesatzes auf den Wert der unter den Vertrag über die EGKS fallenden Erzeugnisse in % und EWA-Rechnungseinheiten je Tonne Erzeugnisse . . . . .	202	135. Évolution du taux du prélèvement sur la valeur des productions CECA en % et en unités de compte AME, par t.m. de produits
136. Entwicklung der Umlagesätze je Tonne auf die Erzeugung der Eisen- und Stahlerzeugnisse nach Ländern in Landeswährung . . . . .	203	136. Évolutions par pays en monnaie nationale des taux du prélèvement à la tonne sur la production des produits sidérurgiques
Entwicklung der Umlagemeldungen in Werten nach Ländern und Erzeugnissen sowie Anteil der einzelnen Erzeugnisse in %:		Évolution des déclarations relatives au prélèvement, en valeur par pays et par produits et contribution relative en % de chaque produit:
137. Deutschland (BR) — Frankreich . . . . .	204	137. Allemagne (RF) — France
138. Italien — Niederlande . . . . .	205	138. Italie — Pays-Bas
139. Belgien — Luxemburg . . . . .	206	139. Belgique — Luxemburg
140. EGKS . . . . .	207	140. CECA
141. Anteil des Betrags der einzelnen Länder an der EGKS-Umlage in % . . . . .	207	141. Part en % de la contribution de chaque pays au prélèvement CECA
<b>II — Bestände und Bestandsveränderungen nach Erzeugnisgruppen bei den Erzeugern und bei den Händlern in den Ländern der Gemeinschaft</b>		<b>II — Stocks réels et variations des stocks par groupe de produits chez les producteurs et les négociants dans les pays de la Communauté</b>
142. Bestände . . . . .	210—211	142. Stocks
<b>III — Industrien der ersten Verarbeitungsstufe von Eisen und Stahl</b>		<b>II — Industries de la première transformation de la fonte et de l'acier</b>
143. Erzeugung der verschiedenen Industrien der ersten Verarbeitungsstufe von Eisen und Stahl nach Ländern . . . . .	214—215	143. Production, par pays, des diverses industries de la première transformation de la fonte et de l'acier

INDICE (Seguito)	Pagina Bladz.	INHOUDSOPGAVE (Vervolg)
<b>II — Commercio estero di minerale di ferro, di minerale di manganese e di ceneri di piriti e scambi all'interno della Comunità (Statistiche doganali):</b>		<b>II — Buitenlandse handel en ruilverkeer van de Gemeenschap in ijzererts, mangaanerts en pyriet-residu (Douanestatistieken):</b>
128. Commercio estero e scambi all'interno della Comunità di minerale di ferro, di minerale di manganese e di ceneri di piriti. . . . .	194	128. Buitenlandse handel van en ruilverkeer binnen de Gemeenschap in ijzererts, mangaanerts en pyrietresidu
Importazioni e esportazioni di minerale di ferro, di minerale di manganese e di ceneri di piriti per paesi o zone geografiche		Invoer en uitvoer van ijzererts, mangaanerts en pyriet-residu per land resp. landengroep:
129. CECA . . . . .	195	129. EGKS
130. Germania (RF). . . . .	196	130. Duitsland
131. Francia . . . . .	197	131. Frankrijk
132. Italia . . . . .	198	132. Italië
133. Paesi Bassi . . . . .	199	133. Nederland
134. UEBL . . . . .	200	134. BLEU
<b>IV Parte — Statistiche varie</b>		<b>Deel IV : Diverse statistieken</b>
<b>I — Prelievo</b>		<b>I — Heffing</b>
135. Evoluzione del tasso di prelievo sul valore della produzione CECA in % e in unità di conto AME per tonnellata di prodotto . . . . .	202	135. Verloop van de heffing op de waarde van de onder het EGKS-Verdrag vallende produkten, in % en in EMO-rekeneenheden per ton
136. Evoluzione per paese in valuta nazionale dei tassi di prelievo per tonnellata sulla produzione dei prodotti siderurgici . . . . .	203	136. Verloop van de heffing per ton op de produktie van ijzer- en staalprodukten, per land in nationale valuta
Evoluzione delle dichiarazioni relative al prelievo, in valore per paese e per prodotti e in % per prodotto:		Verloop van de aangiften met betrekking tot de heffing, per land en per produkt, in waarde en aandeel in % van elk produkt:
137. Germania (RF) — Francia . . . . .	204	137. Duitsland (BR) — Frankrijk
138. Italia — Paesi Bassi . . . . .	205	138. Italië — Nederland
139. Belgio — Lussemburgo . . . . .	206	139. België — Luxemburg
140. CECA . . . . .	207	140. EGKS
141. Quota percentuale di ogni paese sul prelievo CECA . . . . .	207	141. Het aandeel in % van de bijdrage van elk land in de EGKS-heffing
<b>II — Scorte reali e variazioni delle scorte per gruppo di prodotti presso i produttori e commercianti nei paesi della Comunità</b>		<b>II — Werkelijke voorraden en voorraadmutaties per produktengroep bij de producenten en bij de handelaren in de landen van de Gemeenschap</b>
142. Scorte . . . . .	210—211	142. Voorraden
<b>III — Industria della prima trasformazione della ghisa e dell'acciaio</b>		<b>III — Primaire ijzer- en staalverwerkende industrieën</b>
143. Produzione, per paese, delle diverse industrie della prima trasformazione di ghisa e di acciaio . . . . .	214—215	143. Produktie van de verschillende primaire ijzer- en staalverwerkende industrieën per land

INHALTSVERZEICHNIS (Fortsetzung)	Seite Page	TABLE DES MATIÈRES (Suite)
<b>IV — Indirekter Stahlaußenhandel Endverbrauch an Rohstahl</b>		<b>IV — Échanges indirects d'acier Consommation finale d'acier brut</b>
144. Die Indirekte Aus- und Einfuhr von Stahl (einschließlich des Austauschs von Eisen- und Stahlerzeugnissen außerhalb des Vertrages), umgerechnet in Rohstahlgewicht. . . . .	218	144. Exportations et importations indirectes d'acier (y compris les échanges des produits sidérurgiques hors traité) calculées en équivalent d'acier brut
145. Ausfuhren, Einfuhren und Nettoausfuhren an Stahl: direkt (Vertragserzeugnisse) und indirekt (Nichtvertragserzeugnisse und sonstige Fertigerzeugnisse der weiterverarbeitenden Stahlindustrie), umgerechnet in Rohstahlgewicht für jeden Mitgliedstaat und für die Gemeinschaft insgesamt . . . . .	220	145. Exportations, importations et exportations nettes d'acier, directes (produits du traité) et indirectes (produits hors traité et autres produits finis des industries de transformation de l'acier), calculées en équivalent d'acier brut pour chaque pays membre et pour l'ensemble de la Communauté
146. Endverbrauch an Rohstahl nach Ländern — insgesamt und in kg pro Kopf der Bevölkerung — in der Gemeinschaft (1955-1966) . . . . .	222	146. Consommation finale d'acier brut par pays — total et kg par habitant — dans la Communauté (1955-1966)
Viersprachiges Verzeichnis der in dem Bulletin aufgeführten Ländernamen . . . . .	223	Index en quatre langues des noms des pays cités dans le Bulletin
Veröffentlichungen des Statistischen Amtes der Europäischen Gemeinschaften . . . . .	225—229	Publications de l'Office Statistique des Communautés Européennes



INDICE (Seguito)	Pagina Bladz.	INHOUDSOPGAVE (Vervolg)
<b>IV — Commercio estero indiretto d'acciaio</b> <b>Consumo finale di acciaio grezzo</b>		<b>IV — Indirecte buitenlandse handel in staal</b> <b>Eilverbruik van ruwstaal</b>
144. Esportazioni ed importazioni indirette d'acciaio (inclusi i prodotti siderurgici fuori trattato) calcolate in equivalente di acciaio grezzo . . . . .	218	144. Indirecte in- en uitvoer van staal (met inbegrip van de ijzer- en staalprodukten die niet onder het Verdrag vallen) uitgedrukt in ruwstaal-equivalent
145. Esportazioni, importazioni e esportazioni nette d'acciaio, dirette (prodotti del trattato) ed indirette (prodotti fuori trattato e altri prodotti finiti delle industrie di trasformazione dell'acciaio), calcolate in equivalente di acciaio grezzo per ciascuno dei paesi membri e per l'insieme della Comunità . . . . .	220	145. Uitvoer, invoer en netto-uitvoer van staal: direct (produkten welke vallen onder het Verdrag) en indirect (produkten welke niet vallen onder het Verdrag en andere eindprodukten van de verwerkende staalindustrie omgerekend in ruwstaal voor iedere Lid-Staat en voor het totaal van de Gemeenschap
146. Consumo finale di acciaio grezzo per paese — totale e in kg per abitante — nella Comunità (1955-1966) . . .	222	146. Eindverbruik van ruwstaal per land — totaal en in kg per hoofd der bevolking in de landen van de Gemeenschap (1955-1966)
Indice in quattro lingue dei nomi dei paesi menzionati nel bollettino . . . . .	223	Viertalige lijst van de in het handboek vermelde landen
Pubblicazioni dell'Istituto statistico delle Comunità europee	225—229	Publikaties van het Bureau voor de Statistiek der Europese Gemeenschappen

ZEICHEN UND ABKÜRZUNGEN		ABRÉVIATIONS ET SIGNES EMPLOYÉS
Null (nichts)	—	Néant
Unbedeutend (im allgemeinen weniger als die Hälfte der kleinsten in der betreffenden Reihe verwendeten Einheit oder Dezimalzahlen)	0	Donnée très faible (généralement inférieure à la moitié de la dernière unité ou décimale des nombres mentionnés sous la rubrique)
Kein Nachweis vorhanden	.	Donnée non disponible
Unsichere oder geschätzte Angabe	( )	Donnée incertaine ou estimée
Dasselbe, falls die Schätzung vom Statistischen Amt der Europäischen Gemeinschaften vorgenommen wurde	[ ]	Dito, dans le cas où l'estimation est faite par l'Office statistique des Communautés européennes
Vorläufige Angabe	p/prov.	Donnée provisoire
Million	Mio	Million
Milliarde	Mrd	Milliard
Nicht getrennt ausgewiesen	ND	Non distinguée
A.n.g. (anderweitig nicht genannt)	NDA	Non dénommés ailleurs
Berichtigte Angabe(n)	r	Donnée rectifiée
Geheim	s	Secret
Prozent	%	Pourcentage
Durchschnitt	Ø	Moyenne
Weniger als	<	Moins de
Mehr als	>	Plus de
Zeitraum mehrerer voller Kalenderjahre (z.B. 1.1.58 bis 31.12.60)	1958—60	Période de plusieurs années civiles (p. ex.: du 1.1.58 au 31.12.60)
12 Monate zweier Kalenderjahre (z.B. Rechnungsjahr gleich Juli/Juni)	1958/59	Période de douze mois consécutifs (p. ex.: année fiscale de juillet à juin)
Metrische Tonne	t	Tonne métrique
Kilogramm	kg	Kilogramme
Stunde	h	Heure
Kubikmeter	m <sup>3</sup>	Mètre cube
Megawatt	M.W.	Mégawatt
Kilowatt	kW	Kilowatt
Megawattstunde	MWh	Mégawatt-heure
Kilowattstunde	kWh	Kilowatt-heure
Kilovolt-Ampere	kVA	Kilovolt-ampère
Deutsche Mark	DM	Deutschmark
Französischer Franken	Ffr	Franc français
Lire	Lit	Lire
Gulden	Fl	Florin
Belgischer Franken	Fb	Franc belge
Luxemburger Franken	Fibg	Franc luxembourgeois
Dollar	\$	Dollar
Pfund Sterling	£	Livre sterling
Rechnungseinheit EWA (Europäisches Währungsabkommen)	RE/UC	Unité de compte A M E (Accord monétaire européen)
Statistisches Amt der Europäischen Gemeinschaften	SAEG/OSCE	Office statistique des Communautés européennes
Europäische Gemeinschaft für Kohle und Stahl	EGKS/CECA	Communauté européenne du charbon et de l'acier
Europäische Wirtschaftsgemeinschaft	EWG/CEE	Communauté économique européenne
Belgisch-luxemburgische Wirtschaftsunion	BLWU/UEBL	Union économique belgo-luxembourgeoise
Assoziierte überseeische Länder und Hoheitsgebiete	PTOM	Pays et territoires d'outre-mer, associés à la C.E.E
Europäische Freihandelsassoziation (EFTA)	AELE	Association européenne de libre-échange
Verbrauch	C	Consommation
Erzeugung	P	Production
Lieferungen	L	Livraisons
Internationales Warenverzeichnis für den Außenhandel	CST	Classification statistique et tarifaire

ABBREVIAZIONI E SEGNI CONVENZIONALI		TEKENS EN AFKORTINGEN
Il fenomeno non esiste	—	Nul
Cifra bassissima (generalmente inferiore alla metà dell'ultima unità o dell'ultimo decimale dei numeri indicati sotto la rispettiva rubrica)	0	Zeer kleine hoeveelheid (in het algemeen minder dan de helft van de kleinste, in de betreffende reeks, gebruikte eenheid of decimaal)
Dato non disponibile	.	Geen gegevens beschikbaar
Dato incerto o stima	()	Onzekere of geschatte gegevens
Stima effettuata dall'Istituto statistico delle Comunità europee	[]	Schatting van het Bureau voor de Statistiek der Europese Gemeenschappen
Dato provvisorio	p/prov.	Voorlopig gegeven
Millione	Mio	Miljoen
Miliardo	Mrd	Miljard
Non distinti	ND	Niet afzonderlijk opgegeven
Non denominati altrove	NDA	Niet elders vermeld
Riveduto	r	Herzien
Segreto	s	Geheim
Percentuale	%	Percentage
Media	Ø	Gemiddelde
Meno di	<	Minder dan
Più di	>	Meer dan
Periodo di più anni civili (ad es.: dal 1°.1.58 al 31.12.60)	1958—60	Tijdsduur van meerdere volle kalenderjaren (bijv.: 1.1.58 tot 31.12.60)
12 mesi consecutivi (ad es.: esercizi finanziari = luglio/giugno)	1958/59	12 maanden van 2 kalenderjaren (bijv. fiscaal boekjaar = juli/juni)
Tonnellata metrica	t	Metrieke tonnen
Chilogrammo	kg	Kilogram
Ora	h	Uur
Metro cubo	m³	Kubieke meter
Megawatt	M.W.	Megawatt
Kilowatt	kW	Kilowatt
Megawatt-ora	MWh	Megawattuur
Kilowatt-ora	kWh	Kilowattuur
Kilovolt-ampère	kVA	Kilovolt-ampère
Marco tedesco	DM	Duitse mark
Franco francese	Ffr.	Franse frank
Lira	Lit	Lire
Fiorino	Fl	Gulden
Franco belga	Fb	Belgische frank
Franco lussemburghese	Fibg	Luxemburgse frank
Dollaro	\$	Dollar
Lira sterlina	£	Pond Sterling
Unità di conto AME (Accordo monetario europeo)	RE/UC	Rekeneenhed EMO (Europese Monetaire Overeenkomst)
Istituto statistico delle Comunità europee	SAEG/OSCE	Bureau voor de Statistiek der Europese Gemeenschappen
Comunità europea del carbone e dell'acciaio	EGKS/CECA	Europese Gemeenschap voor Kolen en Staal
Comunità economica europea	EWG/CEE	Europese Economische Gemeenschap
Unione economica Belgo-Lussemburghese	BLEU/UEBL	Belgisch-Luxemburgse Economische Unie
Paesi e territori d'oltremare associati	PTOM	De geassocieerde landen en gebieden overzee
Associazione europea di libero scambio	AELE	Europese Vrijhandelsassociatie
Consumo	C	Verbruik
Produzione	P	Produktie
Consegna	L	Leveringen
Classificazione statistica e tariffaria	CST	Classificatie voor Statistiek en tarief van de Internationale handel



## **STATISTISCHER SONDERBERICHT**

**Der Eisen- und Stahlaßenhandel der Gemeinschaft im Jahre 1971**

---

## **NOTE STATISTIQUE**

**Le commerce extérieur des produits sidérurgiques de la Communauté en 1971**

---

## **NOTA STATISTICA**

**Il commercio esterno dei prodotti siderurgici della Comunità nel 1971**

---

## **SPECIALE STATISTISCHE BIJLAGE**

**De externe handel van de Gemeenschap in ijzer- en staalprodukten in 1971**

**Der Eisen- und Stahlaussenhandel  
der Gemeinschaft im Jahre 1971  
(vorläufige Ergebnisse)**

Der Eisen- und Stahlaussenhandel der Gemeinschaft stand 1971 unter dem Einfluß eines allgemeinen konjunkturellen Umschwunges. Bisherige Entwicklungstendenzen fanden damit zum Teil einen deutlichen Abschluß. Während der Binnenaustausch bei stark gegenläufigen Entwicklungen weiter geringfügig zugenommen hat, war der Außenhandel mit dritten Ländern vor allem durch partielle Verschiebungen in den Austauschverhältnissen (z.B. mit den USA) gekennzeichnet.

Der Binnenaustausch an Stahlerzeugnissen des EGKS-Vertrages hat sich infolge vermehrter Lieferungen italienischer und auch niederländischer Werke von 17,8 (1970) auf den bis dahin größten Umfang von ungefähr 18,1 Mio t (1971) ausgedehnt.

Die Einfuhr aus dritten Ländern ist erstmals wieder seit 1965 zurückgegangen; mit rd 5,1 Mio t war sie um 25 v.H. niedriger als 1970, blieb jedoch noch geringfügig über der 1969 importierten Menge. Sämtliche Mitgliedstaaten außer den Niederlanden haben weniger importiert als 1970. Der Rückgang beruhte vor allem auf verminderten Importen aus den USA, aber auch Japan als zweitgrößter Lieferant der Gemeinschaft sowie die skandinavischen Länder haben fühlbar weniger Stahl in die Gemeinschaft geliefert als im Vorjahr. Relativ starke Erhöhungen bei der Einfuhr aus Spanien sowie aus Osteuropa kennzeichnen aber die Gegenläufigkeit der Entwicklung.

Die Ausfuhr nach dritten Ländern hat um fast ein Fünftel auf ungefähr 16 Mio t zugenommen. Abgesehen von der BLWU, deren Ausfuhr leicht rückläufig war, hatten alle Mitgliedstaaten wesentlich höhere Exporte zu verzeichnen; dabei ist die Ausfuhrsteigerung der italienischen Werke um 90 v.H. auf fast 1,4 Mio t besonders bemerkenswert. Entscheidend für die mengenmäßig ansteigende Entwicklung war der verstärkte Export in die USA, der mit rd 6,2 Mio t um gut 70 v.H. höher war als 1970. Aber auch der Absatz nach Großbritannien und in die osteuropäischen Länder hat sich nach vorübergehenden Einbußen wieder erhöht.

Rückgänge, die weniger ins Gewicht fielen, aber trotzdem für die Beurteilung der Exportsituation nicht außer Acht bleiben sollten, betrafen vorwiegend die übrigen europäischen Abnehmerländer und unter diesen insbesondere Spanien, das seine Stahleinfuhren aus der EG gegenüber 1970 um knapp ein Fünftel auf etwa 475 000 t reduziert hat (1965 : noch 1,3 Mio t).

Im Jahresablauf 1971 gesehen, machte sich im letzten Quartal im Vergleich zum Vorjahr wieder eine Abschwächung bemerkbar, die hauptsächlich durch geringere Auslieferung belgischer und luxemburgischer Werke bedingt war (siehe Tabelle). Aber auch in der Bundesrepublik und in Frankreich zeichneten sich entsprechende Tendenzen ab, wenn man die jeweiligen Veränderungen gegenüber 1970 vergleicht.

**Le commerce extérieur des produits sidérurgiques  
de la Communauté en 1971  
(résultats provisoires)**

Le Commerce extérieur de produits sidérurgiques de la Communauté a subi en 1971 l'influence d'un revirement général de la conjoncture. Les tendances à la progression qui prévalaient jusqu'alors se sont en partie nettement arrêtées. Alors que les échanges intracommunautaires, marqués par des tendances fortement opposées, continuaient d'augmenter faiblement, le commerce extérieur avec les pays tiers était caractérisé surtout par certains changements dans la ventilation géographique (par exemple avec les Etats-Unis).

A la suite des livraisons accrues des usines italiennes et néerlandaises, les échanges intracommunautaires de produits sidérurgiques du Traité sont passés de 17,8 millions de t (en 1970) à environ 18,1 mio t (en 1971), atteignant le niveau le plus étiré enregistré jusqu'à ce jour.

Les importations en provenance des pays tiers ont regressé pour la première fois depuis 1965; avec environ 5,1 mio t elles ont été de 25% inférieures à celles de 1970, tout en restant légèrement supérieures à celles de 1969. Tous les états membres, à l'exception des Pays-Bas, ont moins importé qu'en 1970. Ce recul doit être attribué avant tout au fléchissement des importations en provenance des USA; mais le Japon, en tant que deuxième fournisseur de la Communauté, et les pays scandinaves, ont eux aussi livré nettement moins d'acier à la Communauté que l'année précédente. Une augmentation relativement forte des importations en provenance de l'Espagne et des pays de l'Est caractérise cependant l'existence de contre-courants dans l'évolution.

Les exportations vers les pays tiers, qui ont atteint 16 mio t, se sont accrues de presque un cinquième. Exception faite de l'UEBL, dont les exportations ont légèrement regressé, tous les états membres ont enregistré une hausse importante de leurs exportations; l'accroissement de 90% des livraisons des usines italiennes (atteignant près de 1,4 mio t) est particulièrement remarquable. C'est l'accroissement des exportations vers les Etats-Unis (qui avec environ 6,2 mio t, furent supérieures de 70% à celles de 1970) qui a déterminé, en grande partie, cette progression quantitative. De même les exportations vers la Grande-Bretagne et les pays de l'Est ont, après un fléchissement passager, de nouveau progressé.

D'autres régressions, qui sont de moindre importance, mais dont il faut cependant tenir compte pour apprécier la situation des exportations, ont touché principalement les autres pays européens importateurs, et parmi ceux-ci, l'Espagne en particulier, qui a ramené à environ 475 000 t ses importations d'acier en provenance de la CE, ce qui correspond à un fléchissement d'un cinquième par rapport à 1970 (en 1965 elle importait encore 1,3 mio t).

Si l'on considère l'évolution au cours de 1971, par rapport aux périodes correspondantes de l'année 1970 (voir ci-dessous) on constate au dernier trimestre, un nouveau fléchissement, qui a été déterminé principalement par un recul absolu des livraisons des usines belges et luxembourgeoises. Mais des tendances analogues se sont manifestées également dans la République Fédérale et en France.

**Ausfuhr der Gemeinschaft an Stahl des EGKS-Vertrages  
Exportations de produits sidérurgiques du traité CECA de la Communauté  
1971**

	J	F	M	A	M	J	J	A	S	O	N	D
	In 1000 t — En 1000 t											
1971	1200	1230	1419	1397	1313	1330	1491	1453	1257	1424	1200	1311
	In ± % — En ± %											
1971												
—	+ 9,4	+ 18,4	+ 38,4	+ 27,5	+ 32,1	+ 30,1	+ 33,2	+ 43,2	+ 14,9	+ 10,3	- 4,8	- 4,4
1970												

**Il commercio estero di prodotti siderurgici della Comunità nel 1971 (risultati provvisori)**

Il commercio estero di prodotti siderurgici della Comunità ha subito nel 1971 l'influenza di un capovolgimento generale della congiuntura, che ha in parte segnato una decisa battuta di arresto per le tendenze al progresso fino allora prevalenti. Mentre gli scambi intracomunitari continuavano ad aumentare debolmente, peraltro secondo tendenze evolutive fortemente contrastanti, il commercio estero con i paesi terzi è stato caratterizzato soprattutto da alcuni spostamenti nella distribuzione geografica degli scambi (per esempio, con gli Stati Uniti).

Grazie alle maggiori forniture delle industrie italiane ed olandesi, gli scambi intracomunitari di prodotti siderurgici soggetti al Trattato CECA sono passati da 17,8 milioni di t nel 1970 a circa 18,1 milioni di t nel 1971, livello massimo finora raggiunto.

Le importazioni dai paesi terzi sono diminuite, cosa che non si era più verificata dal 1965 : esse sono state di circa 5,1 milioni di t, volume che risulta inferiore del 25% a quello del 1970, ma pur sempre lievemente superiore alle importazioni del 1969. La flessione delle importazioni rispetto al 1970 è da attribuirsi a tutti gli Stati membri, esclusi i Paesi Bassi, ed ha interessato soprattutto i prodotti siderurgici provenienti dagli Stati Uniti; tuttavia anche il Giappone, secondo fornitore della Comunità, ed i paesi scandinavi hanno venduto alla Comunità molto meno acciaio che nell'anno precedente. D'altro canto gli aumenti relativamente elevati delle importazioni dalla Spagna e dai paesi dell'Europa Orientale indicano l'esistenza di correnti evolutive contrastanti.

Le esportazioni verso i paesi terzi sono aumentate quasi di un quinto, salendo a 16 milioni di t. Ad eccezione dell'UEBL, le cui esportazioni sono diminuite lievemente, tutti gli Stati membri hanno registrato un importante aumento delle loro forniture ai paesi terzi : particolarmente rilevante l'aumento — pari al 90% — registrato dalle industrie siderurgiche italiane, le cui esportazioni sono salite quasi al livello di 1,4 milioni di t. L'aumento quantitativo è stato comunque determinato essenzialmente dalle maggiori esportazioni verso gli Stati Uniti, pari a circa 6,2 milioni di t e superiori di un buon 70% al volume del 1970. Ma anche le esportazioni verso la Gran Bretagna ed i paesi dell'Europa Orientale sono tornate a progredire, dopo una flessione passeggera.

D'altro canto, nelle esportazioni verso gli altri paesi europei si constata delle flessioni quantitativamente non molto rilevanti, ma che è utile considerare per giudicare correttamente la situazione delle esportazioni : va ricordata soprattutto la Spagna, le cui importazioni di prodotti siderurgici dalle CE sono diminuite rispetto al 1970 di quasi un quinto, scendendo a circa 475.000 t (nel 1965 esse erano ancora pari a 1,3 milioni di t).

Se si considera l'evoluzione nel 1971 rispetto ai corrispondenti periodi del 1970, si constata una flessione nell'ultimo trimestre, determinata soprattutto dalle minori forniture delle industrie siderurgiche del Belgio e del Lussemburgo (cfr. tabella); tendenze analoghe si sono peraltro manifestate anche nella Repubblica federale e in Francia.

**De buitenlandse handel in ijzer- en staalprodukten van de Gemeenschap in 1971 (Voorlopige resultaten)**

De buitenlandse handel in ijzer- en staalprodukten van de Gemeenschap onderging in 1971 de invloed van de algemene kentering in de conjunctuur. De ontwikkelingstendensen die zich tot dan toe hadden gemanifesteerd, kwamen daardoor ten dele tot stilstand. Terwijl het handelsverkeer binnen de Gemeenschap, dat werd gekenmerkt door sterk tegengestelde tendensen, in geringe mate bleef toenemen, werd de handel met derde landen vooral gekenmerkt door gedeeltelijke verschuivingen in de geografische verdeling van de handelsstromen (b.v. met de Verenigde Staten).

Het handelsverkeer binnen de Gemeenschap in ijzer- en staalprodukten gaf ten gevolge van de toegenomen leveranties van Italiaanse en Nederlandse bedrijven een stijging te zien van 17,8 (1970) tot ongeveer 18,1 miljoen ton (1971) en bereikte daarmee het tot dan toe hoogste niveau.

De invoer uit derde landen is voor het eerst sedert 1965 weer teruggelopen; het bereikte cijfer van ongeveer 5,1 miljoen ton lag 25% onder dat van 1970, maar bleef nog iets boven dat van 1969. Alle lidstaten, met uitzondering van Nederland, hebben minder ingevoerd dan in 1970. De teruggang is vooral toe te schrijven aan de verminderde invoer uit de Verenigde Staten, maar ook Japan, de op één na grootste leverancier van de Gemeenschap, alsmede de Scandinavische landen hebben in vergelijking met het jaar ervoor aanzienlijk minder staal aan de Gemeenschap geleverd. De relatief sterke toename van de invoer uit Spanje en uit Oost-Europa zijn echter kenmerkend voor het tegenstrijdige aspect van deze ontwikkeling.

De uitvoer naar derde landen is met bijna een vijfde toegenomen en belooft thans ongeveer 16 miljoen ton. Afgezien van de BLEU, waar de uitvoer enigszins is teruggelopen, is de export van alle andere lidstaten in belangrijke mate toegenomen. Hierbij is vooral de stijging van de uitvoer van de Italiaanse fabrieken met 90% tot bijna 1,4 miljoen ton opmerkelijk. Tot deze kwantitatief stijgende ontwikkeling heeft vooral de toegenomen uitvoer naar de Verenigde Staten (6,2 miljoen ton, d.i. 70% hoger dan in 1970) bijgedragen. Maar ook de export naar Groot-Brittannië en naar de Oosteuropese landen nam, na een tijdelijke inzinking, weer toe.

Dalingen van minder belang, maar waarmee men bij de beoordeling van de exportsituatie wel rekening dient te houden, betroffen hoofdzakelijk de overige importerende Europese landen, met name Spanje, dat zijn invoer van staalprodukten uit de E.E.G. ten opzichte van 1970 met bijna een vijfde heeft gereduceerd tot ongeveer 475.000 ton (1965 : nog 1,3 miljoen ton).

In het laatste kwartaal van 1971 liep de uitvoer in vergelijking met 1970 opnieuw terug, hetgeen voornamelijk was toe te schrijven aan verminderde leveranties van de Belgische en Luxemburgse fabrieken (zie onderstaande tabel). Maar ook in de Bondsrepubliek en in Frankrijk kwamen soortgelijke tendensen tot uiting, zoals blijkt uit een vergelijking van de verschillen ten opzichte van 1970.

**Esportazioni della Comunità di prodotti siderurgici contemplati dal trattato CECA**

**Uitvoer van de Gemeenschap van E.G.K.S.-produkten**

1971

	G/J	F	M	A	M	G/J	G/J	A	S	O	N	D
	In 1000 t — In 1000 t											
1971	1200	1230	1419	1397	1313	1330	1491	1453	1257	1424	1200	1311
	In ± % — In ± %											
1971	+ 9,4	+ 18,4	+ 38,4	+ 27,5	+ 32,1	+ 30,1	+ 33,2	+ 43,2	+ 14,9	+ 10,3	- 4,8	- 4,4
—												
1970												

### Entwicklung der Stahlexporte der Gemeinschaft und Japans

Für die Beurteilung der Situation auf den Exportmärkten liefert der Vergleich mit Japan, dem größten Konkurrenten der Gemeinschaft, interessante Hinweise. Nachstehende Tabelle enthält einen solchen Vergleich für 1965 und 1970 für ausgewählte wichtige Abnehmerländer. Es handelt sich hierbei im Gegensatz zu allen anderen Zahlenangaben dieses Berichtes um EGKS-Erzeugnisse plus Nicht-EGKS-Erzeugnisse (wie z.B. auch Erzeugnisse der 1. Verarbeitungsstufe — Röhren —).

Danach hat sich der Anteil der Stahlexporte der Gemeinschaft am Weltmarkt an Stahl von 1965 bis 1970 (trotz absoluter Erhöhung von 10,0 auf 11,2 Mio t) von 44 auf 33% verringert. Demgegenüber hat in der gleichen Zeit eine Ausdehnung des japanischen Anteils um rd. 6 Mio t auf 12,9 Mio t (oder von 31 auf 38% am Weltstahlhandel) stattgefunden. Während die Importanteile der Gemeinschaft fast in allen Ländern dieser Auswahl zurückgegangen sind (mit Ausnahme von Rumänien) haben sich die Anteile Japans mit Ausnahme für die Philippinen und für Brasilien durchweg vergrößert.

Die Entwicklung der japanischen Konkurrenz war z.B. besonders stark im Handel mit China (V.R.), Venezuela, der Südafrikanischen Republik und dem Iran, wo die früher dominierende Stellung der Gemeinschaft durch japanische Lieferungen abgebaut worden ist. Aber auch bei andern Abnehmerländern ist das Vordringen des japanischen Stahls zu Lasten der Gemeinschaftsexporte nicht zu übersehen.

### Evolution des exportations de produits sidérurgiques de la Communauté et du Japon

Pour l'analyse de la situation sur les marchés d'exportation, une comparaison avec le Japon — le plus grand concurrent de la Communauté — semble intéressante. Le tableau ci-après présente une telle comparaison pour 1965 et 1970 pour certains pays de destination importants. Contrairement à toutes les autres données statistiques de ce rapport, il s'agit ici de produits CECA et de produits Hors-CECA (p. ex. certains produits de la première transformation de l'acier, tubes etc.).

D'après cet aperçu, la part des exportations d'acier de la Communauté dans le commerce mondial de l'acier est passée entre 1965 et 1970 de 44% à 33% (même si l'augmentation absolue est passée de 10,0 à 11,2 Mio t). Au cours de la même période il y a eu pour le Japon une augmentation de 6 Mio t pour atteindre 12,9 Mio t (c'est-à-dire de 31 à 38% du commerce mondial de l'acier). Tandis que la part des importations de la Communauté a régressé presque dans tous les pays choisis (sauf la Roumanie), les parts japonaises ont en général augmenté (à l'exception des exportations vers les Philippines et le Brésil).

L'évolution de la concurrence japonaise était particulièrement forte dans le commerce avec la Chine (R.P.), le Venezuela, la République d'Afrique du Sud et l'Iran, où l'ancienne position dominante de la Communauté fut remplacée par les livraisons japonaises. Mais ce phénomène touche également d'autres pays destinataires où l'acier japonais a supplanté les exportations communautaires.

### Evoluzione delle esportazioni dei prodotti siderurgici della Comunità e del Giappone

Per l'analisi della situazione dei mercati d'esportazione, sembra interessante il confronto con il Giappone, che rappresenta il più grande concorrente della Comunità. Tale raffronto appare sulla tabella seguente con riferimento al 1965 e al 1970, per taluni importanti paesi di destinazione. Contrariamente a tutti gli altri dati statistici di questa relazione, si tratta di prodotti CECA e di prodotti non contemplati dal Trattato (per es. taluni prodotti prima trasformazione dell'acciaio, tubi, ecc.).

Si rileva che la parte delle esportazioni d'acciaio della Comunità sul commercio mondiale è passata tra il 1965 e il 1970 dal 44% al 33% (anche se l'aumento in termini assoluti è stato da 10,0 a 11,2 milioni di t). Durante lo stesso periodo il Giappone ha presentato un incremento di 6 milioni di t. raggiungendo così 12,9 milioni di t. (dal 31% al 38% del commercio mondiale). Mentre la parte delle importazioni delle Comunità è diminuita in quasi tutti i paesi considerati (eccetto la Romania), le quote Giapponesi sono in generale aumentate (eccetto per le esportazioni verso le Filippine e il Brasile).

L'evoluzione della concorrenza giapponese è stato particolarmente forte nel commercio con la Cina (R.P.), il Venezuela, la Repubblica dell'Africa del Sud e l'Iran, dove la precedente posizione di dominio della Comunità è stata rimpiazzata dalle consegne giapponesi, tale fenomeno tocca comunque altri paesi di destinazione nei quali l'acciaio giapponese ha sostituito quello comunitario.

### De ontwikkeling van de staaluitvoer van de Gemeenschap en Japan

Voor de beoordeling van de situatie op de exportmarkten geeft de vergelijking met Japan — de grootste concurrent van de Gemeenschap — interessante gegevens.

De onderstaande tabel omvat een dergelijke vergelijking voor de jaren 1965 en 1970 voor een aantal belangrijke landen van bestemming.

Het gaat hierbij in tegenstelling tot alle andere cijfers uit dit verslag om EGKS-produkten plus niet EGKS-produkten (zoals bijv. produkten van de primaire staalverwerkende industrie - buizen).

Volgens deze tabel is het aandeel van de staaluitvoer van de Gemeenschap in de totale wereldhandel in staalprodukten van 1965 tot 1970 teruggelopen van 44 tot 33% (dit ondanks een absolute stijging van 10,0 tot 11,2 miljoen ton).

Daar staat tegenover dat het aandeel van Japan in ditzelfde tijdsverloop steeg van 6 tot 12,9 miljoen ton, ofwel van 31 tot 38% van de wereldhandel in staal. Terwijl de uitvoer van de Gemeenschap naar bijna alle hier uitgekozen landen is afgenomen (uitgezonderd naar Roemenië), is de export van Japan naar dezelfde landen toegenomen (met uitzondering van de Filipijnen en Brazilië).

De ontwikkeling van de Japanse concurrentie was bijzonder sterk in de handel met China, Venezuela, Zuid-Afrika en Iran, waar de voorheen dominerende positie van de Gemeenschap door de Japanse exporten verdwenen is. Doch ook in andere invoerlanden is de opkomst van het Japanse staal ten koste van de uitvoer van de Gemeenschap niet te betwisten.



**Die Entwicklung der Stahllexporte  
(Vertrag und Nicht Vertrag) der Gemeinschaft  
und Japans**

**Evolution des exportations de produits  
sidérurgiques (Traité et Hors-Traité)  
de la Communauté et du Japon**

Bestimmung Destination	Herkunft Provenance	Zeitraum Période	Gemeinschaft Communauté		Japan Japon		Welt Monde		Zeitraum Période	Herkunft Provenance	Bestimmung Destination
			1000 T	%	1000 T	%	1000 T	%			
Vereinigte Staaten Etats-Unis		1965 1970	3 761 4 126	40 35	4 122 5 580	44 47	9 306 11 920	100 100	1965 1970	Stati Uniti Verenigde Staten	
Italien Italie		1965 1970	1 378 2 576	73 56	64 629	3 14	1 898 4 606	100 100	1965 1970	Italia Italië	
BLWU UEBL		1965 1970	1 056 1 744	86 74	65 211	5 9	1 231 2 363	100 100	1965 1970	UEBL BLEU	
China V.R. Chine R.P.		1965 1970	230 373	32 17	221 1 580	31 71	724 2 219	100 100	1965 1970	Cina R.P. China V.R.	
Spanien Espagne		1965 1970	1 315 626	65 36	163 458	8 26	2 014 1 737	100 100	1965 1970	Spagna Spanje	
Jugoslawien Yougoslavie		1965 1970	206 303	42 20	41 219	8 14	496 1 539	100 100	1965 1970	Jugoslavia Joegoslavië	
Rumänien Roumanie		1965 1970	149 209	12 14	26 120	2 8	1 270 1 452	100 100	1965 1970	Romania Roemenië	
Argentinien Argentine		1965 1970	247 156	25 13	293 422	30 35	982 1 204	100 100	1965 1970	Argentina Argentinië	
Ozeanien Océanie		1965 1970	92 78	8 7	599 597	51 53	1 180 1 126	100 100	1965 1970	Oceania Oceanië	
Philippinen Philippines		1965 1970	56 27	11 3	439 661	83 64	530 1 038	100 100	1965 1970	Filippine Filipijnen	
Griechenland Grèce		1965 1970	434 314	82 33	4 251	1 26	531 964	100 100	1965 1970	Grecia Griekenland	
Iran Iran		1965 1970	359 245	63 26	63 363	11 38	573 948	100 100	1965 1970	Iran Iran	
Thailand Thaïlande		1965 1970	31 19	8 3	289 459	79 83	367 553	100 100	1965 1970	Thaïlandia Thaïland	
Venezuela Vénézuéla		1965 1970	247 97	56 19	113 313	26 62	442 504	100 100	1965 1970	Venezuela Venezuela	
Brasilien Brésil		1965 1970	45 132	33 26	55 191	40 37	137 510	100 100	1965 1970	Brasile Brazilië	
Korea Rep. Corée Rép.		1965 1970	9 2	5 0	160 458	91 96	175 476	100 100	1965 1970	Corea Rep. Korea Rep.	
Süd Afrika Rep. Rép. Afrique Sud		1965 1970	385 112	45 25	243 223	28 50	855 442	100 100	1965 1970	Rep. Sudafricana Rep. Zuid-Afrika	
Kolumbien Colombie		1965 1970	45 59	31 18	48 145	33 44	147 332	100 100	1965 1970	Colombia Columbia	
Insgesamt Total		1965 1970	10 045 11 198	44 33	7 008 12 880	31 38	22 858 33 933	100 100	1965 1970	Totale Totaal	
Provenienza Herkomst	Destinazione Bestemming	Perio- do Tijd- vak	1000 T	%	1000 T	%	1000 T	%	Perio- do Tijd- vak	Provenienza Herkomst	Destinazione Bestemming
			Comunità Gemeenschap		Giappone Japon		Mondo Wereld				

Evoluzione dei esportazioni dei prodotti  
siderurgici (Trattato e fuori Trattato)  
della Comunità e del Giappone

De ontwikkeling van de staaluitvoer  
(EGKS-produkten en niet EGKS-produkten)  
van de Gemeenschap en Japan

**Binnenaustausch und Außenhandel der Gemeinschaft an Stahlerzeugnissen des Vertrages**

**Echanges intracommunautaires et commerce extérieur de la Communauté de produits sidérurgiques du Traité**

Land Pays	1969	1970	1971(*)	1971 : 1970 (*) %
	1 000 t			
<b>Binnenaustausch/Échanges intracommunautaires :</b>	<b>17 627</b>	<b>17 760</b>	<b>18 085</b>	<b>+ 1,8</b>
<b>Geliefert von/fournis par :</b>				
Deutschland (BR)	4 550	4 299	4 065	— 5,4
France	2 876	3 251	3 105	— 4,5
Italia	513	507	940	+ 85,4
Niederland	1 401	1 551	1 870	+ 20,6
UEBL/BLEU	8 288	8 152	8 105	— 0,6
<b>Einfuhr aus dritten Ländern</b>				
<b>Importations en provenance des pays tiers</b>	<b>4 970</b>	<b>6 749</b>	<b>5 085</b>	<b>— 24,7</b>
<i>darunter/dont :</i>				
Großbritannien/Royaume-Uni	391	311	320	+ 2,9
Österreich/Autriche	776	681	740	+ 8,7
Spanien/Espagne	176	264	370	+ 40,2
Skandinavische Länder/Pays scandinaves	642	849	750	— 11,7
Ostblockstaaten/Europe de l'Est	1 048	1 030	1 385	+ 34,5
USA	881	2 142	310	— 85,5
Japan/Japon	604	1 011	920	— 9,0
<b>Ausfuhr nach dritten Ländern</b>				
<b>Exportations vers des pays tiers</b>	<b>14 143</b>	<b>13 463</b>	<b>16 025</b>	<b>+ 19,0</b>
<i>darunter/dont :</i>				
Großbritannien/Royaume-Uni	797	523	640	+ 22,4
Schweiz/Suisse	1 300	1 337	1 245	— 6,9
Spanien/Espagne	677	585	475	— 18,8
Skandinavische Länder/Pays scandinaves	2 259	2 209	1 990	— 9,9
Ostblockstaaten/Europe de l'Est	962	800	870	+ 8,8
USA	3 822	3 599	6 175	+ 71,6

(\*) Vorläufige Zahlen  
Chiffres provisoires

Scambi intracomunitari e commercio estero della Comunità di prodotti siderurgici contemplati dal Trattato CECA

Ruilverkeer en buitenlandse handel van de Gemeenschap in staalprodukten welke onder het Verdrag vallen

Paese Land	1969	1970	1971(*)	1971 : 1970 (*) %
	1 000 t			
<b>Scambi intracomunitari/Ruilverkeer binnen de EGKS :</b>	<b>17 627</b>	<b>17 760</b>	<b>18 085</b>	<b>+ 1,8</b>
<b>Paese fornitore/geleverd door :</b>				
Germania (Rf)/Duitsland (BR)	4 550	4 299	4 065	— 5,4
Francia/Frankrijk	2 876	3 251	3 105	— 4,5
Italia/Italië	513	507	940	+ 85,4
Paesi Bassi/Nederland	1 401	1 551	1 870	+ 20,6
<b>UEBL/BLEU</b>	<b>8 288</b>	<b>8 152</b>	<b>8 105</b>	<b>— 0,6</b>
<b>Importazioni dai paesi terzi/invoer uit derde landen :</b>	<b>4 970</b>	<b>6 749</b>	<b>5 085</b>	<b>— 24,7</b>
<i>di cui/waaronder :</i>				
Regno Unito/Verenigd Koninkrijk	391	311	320	+ 2,9
Austria/Oostenrijk	776	681	740	+ 8,7
Spagna/Spanje	176	264	370	+ 40,2
Paesi scandinavi/Scandinavische landen	642	849	750	— 11,7
Europa Orientale/Oost-Europa	1 048	1 030	1 385	+ 34,5
USA/Verenigde Staten	881	2 142	310	— 85,5
Giappone/Japan	604	1 011	920	— 9,0
<b>Esportazioni nei paesi terzi/uitvoer naar derde landen :</b>	<b>14 143</b>	<b>13 463</b>	<b>16 025</b>	<b>+ 19,0</b>
<i>di cui/waaronder :</i>				
Regno Unito/Verenigd Koninkrijk	797	523	640	+ 22,4
Svizzera/Zwitserland	1 300	1 337	1 245	— 6,9
Spagna/Spanje	677	585	475	— 18,8
Paesi scandinavi/Scandinavische landen	2 259	2 209	1 990	— 9,9
Europa Orientale/Oost-Europa	962	800	870	+ 8,8
USA/Verenigde Staten	3 822	3 599	6 175	+ 71,6

(\*) Dati provvisori  
Voorlopige cijfers

**Außenhandel an Stahlerzeugnissen des Vertrages aufgegliedert nach Ländern**

**Commerce extérieur de produits sidérurgiques du Traité ventilé par pays**

1 000 t

Jahr Année	Deutschland (BR)	UEBL/BLEU	France	Italia	Nederland	CECA/EGKS
<b>1. Binnenaustausch (Basis : Bezüge)/Echanges intracommunautaires (base : réceptions)</b>						
1968	6 023	1 233	4 384	1 857	2 135	15 632
1969	6 260	1 355	5 575	2 170	2 267	17 627
1970	5 727	1 503	5 846	2 367	2 316	17 760
1971 p	6 520	1 520	5 500	2 235	2 310	18 085
1971 : 1970	(+ 13,9)	(+ 1,1)	(- 5,9)	(- 5,6)	(- 0,3)	(+ 1,8)
<b>2. Ausfuhr nach Dritten Ländern/Exportations vers les pays tiers</b>						
1968	6 327	3 656	3 315	989	1 059	15 345
1969	5 515	3 598	2 951	744	1 335	14 143
1970	4 765	3 548	3 179	714	1 257	13 463
1971 p	5 845	3 480	3 800	1 370	1 530	16 025
1971 : 1970	(+ 22,7)	(- 1,9)	(+ 19,5)	(+ 91,9)	(+ 21,7)	(+ 19,0)
<b>3. Einfuhr aus Dritten Ländern/Importations en provenance des pays tiers</b>						
1968	1 534	277	227	711	197	2 947
1969	2 065	527	660	1 495	225	4 970
1970	2 620	600	1 013	2 308	207	6 749
1971 p	2 335	410	565	1 430	345	5 085
1971 : 1970	(- 10,9)	(- 31,7)	(- 44,2)	(- 38,0)	(+ 66,7)	(- 24,7)

Commercio estero di prodotti siderurgici contemplati dal Trattato CECA, ripartito per paesi

Buitenlandse handel in EGKS-produkten onderverdeeld naar landen

1 000 t

Anno Jaar	Deutschland (BR)	UEBL/BLEU	France	Italia	Nederland	CECA/EGKS
<b>1. Scambi intracomunitari (base : arrivi)/Ruilverkeer binnen de Gemeenschap (basis : ontvangsten)</b>						
1968	6 023	1 233	4 384	1 857	2 135	15 632
1969	6 260	1 355	5 575	2 170	2 267	17 627
1970	5 727	1 503	5 846	2 367	2 316	17 760
1971 P	6 520	1 520	5 500	2 235	2 310	18 085
1971 : 1970	(+ 13,9)	(+ 1,1)	(- 5,9)	(- 5,6)	(- 0,3)	(+ 1,8)
<b>2. Esportazioni nei paesi terzi/Uitvoer naar derde landen</b>						
1968	6 327	3 656	3 315	989	1 059	15 345
1969	5 515	3 598	2 951	744	1 335	14 143
1970	4 765	3 548	3 179	714	1 257	13 463
1971 q	5 845	3 480	3 800	1 370	1 530	16 025
1971 : 1970	(+ 22,7)	(- 1,9)	(+ 19,5)	(+ 91,9)	(+ 21,7)	(+ 19,0)
<b>3. Importazioni dai paesi terzi/Invoer uit derde landen</b>						
1968	1 534	277	227	711	197	2 947
1969	2 065	527	660	1 495	225	4 970
1970	2 620	600	1 013	2 308	207	6 749
1971 p	2 335	410	565	1 430	345	5 085
1971 : 1970	(- 10,9)	(- 31,7)	(- 44,2)	(- 38,0)	(+ 66,7)	(- 24,7)



## **STATISTISCHER SONDERBERICHT**

**Die ausländischen Arbeitnehmer in der Eisen- und Stahlindustrie**

---

## **NOTE STATISTIQUE**

**Les travailleurs étrangers dans l'industrie sidérurgique**

---

## **NOTA STATISTICA**

**Il lavoratori stranieri nell'industria siderurgica**

---

## **SPECIALE STATISTISCHE BIJLAGE**

**De buitenlandse werknemers in de ijzer- en staalindustrie**

### Ausländische Arbeiter in der Eisen- und Stahlindustrie

Die Zahl der ausländischen Arbeiter in der Eisen- und Stahlindustrie der Gemeinschaft hat gegenüber dem Vorjahr leicht abgenommen. Diese Abnahme verläuft parallel zur Gesamtbeschäftigung. Sie ergab sich jedoch nur in der deutschen Eisen- und Stahlindustrie und in abgeschwächtem Maße in Frankreich; in den anderen Ländern hat die Beschäftigung in dieser Industrie weiter zugenommen.

In der Eisen- und Stahlindustrie der Gemeinschaft waren am 31.12.1971 von 426 639 Arbeitern 67 665 ausländischer Staatsangehörigkeit. Sie verteilten sich wie folgt auf die Beschäftigungsländer :

42 % in Frankreich; 28 % in Deutschland; 18 % in Belgien; 8 % in Luxemburg und 4 % in den Niederlanden.

Der höchste Anteil ausländischer Arbeitnehmer ergab sich für Luxemburg und Frankreich (27%), Belgien (25%) und die Niederlande (20%).

Aus der folgenden Tabelle ergibt sich, daß die Verteilung nach Herkunftsland im großen und ganzen gleich geblieben ist. Arbeiter aus Mitgliedstaaten stellen etwa die Hälfte der gesamten Ausländer, wobei etwa drei Viertel von ihnen aus Italien kommt. Sie arbeiten zum größten Teil in der französischen und der belgischen Eisen- und Stahlindustrie. Die übrigen Arbeiter aus Gemeinschaftsländern sind zumeist Grenzgänger.

Unter den Arbeitern aus Drittländern sind die Türken (beschäftigt in Deutschland) und die Algerier (beschäftigt in Frankreich) am zahlreichsten; es folgen die Spanier (die 72% der ausländischen Arbeiter in der niederländischen Eisen- und Stahlindustrie stellen).

### I lavoratori stranieri nell'industria siderurgica

Gli operai di origine straniera nell'industria siderurgica della Comunità sono, rispetto all'anno precedente, lievemente diminuiti. Tale contrazione, parallela a quella dell'effettivo totale operaio, si è però verificata soltanto nella siderurgia tedesca e, in minor misura, in quella francese mentre negli altri paesi continua l'espansione dell'occupazione.

Nella Comunità, al 31 dicembre 1971, su 426 639 operai occupati, 67 665 erano di origine straniera e risultavano così distribuiti : 42% in Francia, 28% in Germania, 18% in Belgio, 8% nel Lussemburgo e 4% nei Paesi Bassi.

In rapporto al totale degli operai iscritti, le più elevate percentuali di stranieri si rilevano nel Lussemburgo e in Francia (27%), nel Belgio (25%) e nei Paesi Bassi (20%).

La struttura della ripartizione secondo il paese di origine, come si nota dalla tabella che segue, è rimasta costante. Gli operai stranieri di origine comunitaria sono poco meno della metà, tre quarti dei quali sono italiani per la maggior parte occupati nell'industria siderurgica francese e belga; i rimanenti sono prevalentemente lavoratori frontalieri.

Tra i provenienti dai paesi terzi i più numerosi sono i turchi occupati in Germania e gli algerini in Francia. Seguono gli spagnoli i quali nell'industria siderurgica olandese costituiscono il 72% degli operai stranieri.

### Les ouvriers étrangers dans l'industrie sidérurgique

Le nombre des ouvriers d'origine étrangère dans l'industrie sidérurgique de la Communauté est par rapport à l'année précédente, en légère diminution. Cette contraction de la main d'œuvre, parallèle à celle de l'effectif total des ouvriers, n'a cependant pu être vérifiée que dans la sidérurgie allemande et, dans une moindre mesure, dans la sidérurgie française, tandis que l'expansion de l'emploi a continué dans les autres pays.

Dans la sidérurgie de la Communauté, au 31 décembre 1971, sur 426.639 ouvriers occupés, 67.665 étaient d'origine étrangère, répartis de la façon suivante : 42% en France, 28% en Allemagne, 18% en Belgique, 8% au Luxembourg et 4% aux Pays-Bas.

Par rapport au total des ouvriers inscrits, les pourcentages d'étrangers les plus élevés ont été relevés au Luxembourg et en France (27%), en Belgique (25%) et aux Pays-Bas (20%).

Ainsi qu'il ressort du tableau suivant, la répartition selon le pays d'origine est restée constante. Les ouvriers étrangers d'origine communautaire, représentent un peu moins de la moitié du total, les trois quarts d'entre eux sont Italiens, occupés pour la majeure partie dans l'industrie sidérurgique française et belge. Les autres sont principalement des travailleurs frontaliers.

Parmi les ouvriers provenant des pays tiers, les plus nombreux sont les Turcs occupés en Allemagne et les Algériens en France. Suivent les Espagnols, qui constituent 72% des ouvriers étrangers dans l'industrie sidérurgique néerlandaise.

### De buitenlandse werknemers in de ijzer- en staalindustrie

In vergelijking met het afgelopen jaar is het aantal gastarbeiders in de staalindustrie der gemeenschap enigzins afgenomen. Deze inkrimping die gelijk loopt met die van het totale aantal werknemers heeft men echter alleen in de duitse staalindustrie kunnen waarnemen en in mindere mate bij de Franse, terwijl in de andere landen de expansie van de werkgelegenheid normaal zich voortzette.

Per 31 december 1971 waren 67.665 van de 426.639 in de staalindustrie van de gemeenschap te werk gestelde arbeidskrachten, gastarbeiders die als volgt over de landen waren verdeeld : 42% in Frankrijk, 28% in Duitsland, 18% in België, 8% in Luxemburg en 4% in Nederland.

Vergeleken met het totale aantal ingeschreven werknemers zijn de hoogste percentages gastarbeiders in Frankrijk en Luxemburg (27%), in België (25%) en in Nederland (20%) waargenomen.

Zoals blijkt uit onderstaande tabel, is de verdeling volgens de landen van herkomst, constant gebleven. Het aantal gastarbeiders afkomstig uit de landen van de gemeenschap kan op iets minder dan de helft worden gesteld, waarvan 75% Italianen zijn, die grotendeels in de Franse en Belgische Staalindustrie werken. De overigen zijn hoofdzakelijk grensgangers.

Onder de uit derde landen afkomstige werknemers zijn de Turken in Duitsland en de Algerijnen in Frankrijk, het talrijkst. Daarna volgen de Spanjaarden die in de Nederlandse Staalindustrie 72% van de buitenlandse arbeidskracht uitmaken.



Entwicklung der Gesamtbelegschaft und der Zahl der ausländischen Arbeiter in der Eisen- und Stahlindustrie

Evoluzione dell'occupazione operaia complessiva e del numero di operai stranieri nella siderurgia

Evolution de l'effectif total et du nombre d'ouvriers étrangers dans la sidérurgie

Ontwikkeling van het totaal aantal tewerkgestelde arbeiders en van het aantal buitenlandse arbeiders in de ijzer- en staalindustrie

Ende des Jahres Fin d'année Fine anno Einde v/h jaar	Deutschland (BR) (einschl. Saar)	France	Italia	Nederland	Belgique België	Luxembourg	EGKS CECA
Gesamtbelegschaft (1) · Effectif total (1) Occupazione complessiva (1) · Totaal aantal tewerkgestelde arbeiders (1)							
1954	169 258	118 102	51 857	6 716	47 006	16 962	409 901
1955	177 323	122 355	53 302	6 984	49 507	17 497	426 968
1956	184 020	125 942	55 363	7 250	52 114	18 265	442 954
1957	201 897	127 963	54 929	7 587	52 538	18 787	463 701
1958	193 060	126 360	51 083	7 964	51 341	18 855	448 663
1959	204 408	127 742	50 776	8 991	53 258	19 292	464 467
1960	214 810	131 690	52 897	9 261	54 442	19 353	482 453
1961	212 119	131 569	56 349	9 750	54 120	19 444	483 351
1962	208 926	129 081	59 713	9 875	52 695	19 176	479 466
1963	200 306	129 413	58 561	10 149	51 832	19 065	469 326
1964	206 174	130 080	56 271	11 511	53 657	19 820	477 513
1965	200 017	124 433	58 167	12 050	50 199	19 841	464 707
1966	186 581	117 069	57 093	11 941	47 699	19 566	439 949
1967	177 822	111 036	56 433	11 910	47 497	19 286	423 984
1968	178 801	107 115	55 992	12 355	48 275	19 120	421 658
1969	181 209	109 962	58 209	13 387	50 023	19 332	432 122
1970	180 628	109 891	63 304	13 487	50 155	19 716	437 181
1971	169 378	107 368	66 195	14 068	50 384	19 246	426 639
Ausländer · Etrangers Stranieri · Buitenlanders							
1954	1 079	21 440	19	60	6 991	2 396	31 985
1955	1 208	22 245	21	58	7 773	2 394	33 699
1956	1 458	25 870	21	208	9 168	2 593	39 318
1957	1 721	28 518	22	251	9 485	2 734	42 731
1958	1 794	29 406	21	193	8 864	2 739	43 017
1959	2 225	28 947	22	291	9 039	2 802	43 326
1960	3 812	29 791	18	299	9 244	2 819	45 983
1961	4 372	29 801	16	636	9 500	2 784	47 109
1962	5 799	36 802 (2)	16	753	9 863	2 817	56 050 (2)
1963	6 319	35 229	16	792	10 191	2 852	55 399
1964	12 349	36 203	16	1 360	11 799	3 566	65 293
1965	13 768	33 658	14	1 387	11 204	4 021	64 052
1966	11 147	31 321	14	1 333	10 547	4 124	58 486
1967	9 071	28 847	13	1 120	10 646	4 112	53 809
1968	12 260	27 587	14	1 153	10 941	4 094	56 039
1969	16 978	29 367	14	1 732	11 898	4 581	64 570
1970	19 788	30 054	16	2 066	12 169	5 022	69 115
1971	18 867	28 393	17	2 836	12 445	5 107	67 665
Anteil (%) der Ausländer an der Gesamtbelegschaft · % des étrangers par rapport à l'effectif total % degli stranieri sull'occupazione complessiva · Aantal buitenlandse in % van het totaal aantal arbeiders							
1954	0,6	18,2	0	0,9	14,9	14,1	7,8
1955	0,7	18,2	0	0,8	15,7	13,7	7,9
1956	0,8	20,5	0	2,9	17,6	14,2	8,9
1957	0,9	22,3	0	3,3	18,1	14,6	9,2
1958	0,9	23,3	0	2,4	17,3	14,5	9,6
1959	1,1	22,7	0	3,2	17,0	14,5	9,3
1960	1,8	22,6	0	3,2	17,0	14,6	9,5
1961	2,1	22,7	0	6,5	17,6	14,3	9,8
1962	2,8	28,5 (2)	0	7,6	18,7	14,7	11,7 (2)
1963	3,2	27,2	0	7,8	19,7	15,0	11,8
1964	6,0	27,8	0	11,8	22,0	18,0	13,7
1965	6,9	27,1	0	11,5	22,3	20,3	13,8
1966	6,0	26,8	0	11,2	22,1	21,1	13,3
1967	5,1	26,0	0	9,4	22,4	21,3	12,7
1968	6,9	25,8	0	9,3	22,6	21,4	13,3
1969	9,4	26,7	0	12,9	23,8	23,7	14,9
1970	11,0	27,3	0	15,3	24,3	25,5	15,8
1971	11,1	26,4	0	20,2	24,7	26,5	15,9

(1) Ouvriers inscrits — Operai iscritti

(2) A partir de 1962, y compris les Algériens—A partire dal 1962, compresi gli Algerini

(1) Eingeschriebene Arbeiter — Ingeschreven arbeiders

(2) Ab 1962, einschl. Algerien—Vanaf 1962, met inbegrip der Algerijnen

**Aufgliederung der Arbeiter in der Eisen- und Stahlindustrie nach dem Herkunftsland**

*Aantal buitenlandse arbeiders in de Ijzer- en staalindustrie onderscheiden naar land van herkomst*

Pays d'origine Herkunftsland Paese d'origine Land van herkomst	1970													
	Land, in dem die ausländischen Arbeiter am Jahresende erfaßt wurden Landen waarin de buitenlandse arbeiders aan het einde van het jaar ingeschreven waren													
	Deutschland (BR)		France		Italia		Nederland		Belgique België		Luxembourg		EGKS CECA	
	Einheit	%	Unité	%	Unità	%	Eenheid	%	Unité Eenheid	%	Unité	%	Einheit Unité	%
<b>I. EGKS · CECA</b>														
Deutschland (BR)	—	—	290	1,0	—	—	57	2,8	71	0,6	155	3,1	573	0,8
France	517	2,6	—	—	—	—	1	0,	509	4,2	1 188	23,7	2 215	3,2
Italia	2 134	10,8	10 301	34,3	—	—	421	20,4	9 159	75,3	1 530	30,5	23 545	34,1
Nederland	513	2,6	6	0,0	—	—	—	—	158	1,3	16	0,3	130	0,2
Belgique · België	38	0,2	1 786	5,9	—	—	20	1,0	—	—	1 903	37,9	3 747	5,4
Luxembourg	17	0,1	54	0,2	—	—	—	—	59	0,5	—	—	130	0,2
<b>Insgesamt · Total</b>	<b>3 129</b>	<b>16,3</b>	<b>12 437</b>	<b>41,4</b>	<b>—</b>	<b>—</b>	<b>499</b>	<b>24,2</b>	<b>9 956</b>	<b>81,8</b>	<b>4 792</b>	<b>95,4</b>	<b>30 903</b>	<b>44,7</b>
<b>II. Dritte Länder · Pays tiers Paesi terzi · Derde landen</b>														
Autriche · Österreich	252	1,3	9	0,0	1	6,3	8	0,4	1	0,0	8	0,2	279	0,4
Portugal · Portugal	562	2,8	2 308	7,7	—	—	5	0,2	19	0,2	—	—	2 894	4,2
Espagne · Spanien	2 130	10,8	2 494	8,3	—	—	1 286	62,3	577	4,7	8	0,2	6 495	9,4
Yougoslavie · Jugoslawien	1 552	7,8	322	1,1	—	—	4	0,2	185	1,5	17	0,3	2 080	3,0
Grèce · Griechenland	2 424	12,3	4	0,0	—	—	74	3,6	281	2,3	—	—	2 783	4,0
Turquie · Türkei	8 691	43,9	59	0,2	1	6,3	120	5,8	40	0,3	—	—	8 911	12,9
Pologne · Polen	87	0,4	1 214	4,0	—	—	5	0,2	531	4,4	33	0,7	1 870	2,7
Tchécoslovaquie · Tschechoslowakei	46	0,2	22	0,1	—	—	4	0,2	25	0,2	1	,00	98	0,1
Maroc et Tunisie Marokko und Tunesien	105	0,5	2 141	7,1	—	—	6	0,3	190	1,6	1	0,0	2 443	3,5
Algérie · Algerien	26	0,1	8 725	29,0	—	—	1	0,0	90	0,7	1	0,0	8 843	12,8
Autres · Sonstige	694	3,5	319	1,1	14	87,5	54	2,6	274	2,3	161	3,2	1 516	2,2
<b>Insgesamt · Total</b>	<b>16 569</b>	<b>83,7</b>	<b>17 617</b>	<b>58,6</b>	<b>16</b>	<b>100,0</b>	<b>1 567</b>	<b>75,8</b>	<b>2 213</b>	<b>18,2</b>	<b>230</b>	<b>4,6</b>	<b>38 212</b>	<b>55,3</b>
<b>I + II Ausländer insgesamt · Buitenlanders totaal</b>	<b>19 788</b>	<b>100,0</b>	<b>30 054</b>	<b>100,0</b>	<b>16</b>	<b>100,0</b>	<b>2 066</b>	<b>100,0</b>	<b>12 169</b>	<b>100,0</b>	<b>5 022</b>	<b>100,0</b>	<b>69 115</b>	<b>100,0</b>

Répartition des ouvriers étrangers de l'industrie sidérurgique suivant le pays d'origine

Ripartizione degli operai stranieri dell'industria siderurgica secondo il paese d'origine

1971

Pays dans lesquels les ouvriers étrangers ont été recensés en fin d'année  
Paesi nei quali gli operai stranieri sono stati censiti a fine anno

Pays d'origine  
Herkunftsland  
Paese d'origine  
Land van herkomst

Deutschland (BR)		France		Italia		Nederland		Belgique België		Luxembourg		EGKS CECA		
Einheit	%	Unité	%	Unità	%	Eenheid	%	Unité	%	Unité	%	Einheit	%	
—	—	260	0,9	—	—	65	2,3	67	0,5	145	2,8	537	0,8	
625	3,3	—	—	1	5,9	2	0,1	508	4,1	1 325	25,9	2 461	3,6	Deutschland (BR)
1 995	10,6	9 750	34,3	—	—	392	13,8	9 419	75,7	1 524	29,8	23 080	34,1	France
458	2,4	4	0,0	—	—	—	—	165	1,3	14	0,3	641	0,9	Italia
35	0,2	1 673	5,9	—	—	20	0,7	—	—	1 881	36,8	3 609	5,3	Nederland
13	0,1	43	0,2	—	—	—	—	65	0,5	—	—	121	0,2	Belgique · België
3 126	16,6	11 730	41,3	1	5,9	479	16,9	10 224	82,2	4 889	95,7	30 449	45,0	Luxembourg
														Insgesamt · Total
														II. Dritte Länder · Pays tiers Paesi terzi · Derde landen
245	1,3	19	0,1	1	5,9	11	0,4	1	0,0	8	0,1	285	0,4	Autriche · Österreich
559	3,0	2 294	8,1	—	—	4	0,1	18	0,1	—	—	2 875	4,2	Portugal · Portugal
1 785	9,4	2 161	7,6	1	5,9	2 030	71,6	596	4,8	8	0,1	6 581	9,7	Espagne · Spanien
1 333	7,1	282	1,0	—	—	4	0,1	178	1,4	18	0,4	1 815	2,7	Yougoslavie · Jugoslawien
2 129	11,3	6	0,0	—	—	72	2,5	285	2,3	—	—	2 492	3,7	Grèce · Griechenland
8 893	47,1	20	0,1	—	—	160	5,6	54	0,4	—	—	9 127	13,5	Turquie · Türkei
76	0,4	1 119	3,9	—	—	2	0,1	500	4,0	29	0,6	1 726	2,6	Pologne · Polen
30	0,1	27	0,1	—	—	3	0,1	22	0,2	—	—	82	0,1	Tchécoslovaquie · Tschechoslowakei
92	0,5	2 093	7,4	—	—	9	0,3	212	1,7	1	0,0	2 407	3,6	Maroc et Tunisie Marokko und Tunesien
33	0,2	8 361	29,4	—	—	1	0,1	95	0,8	1	0,0	8 491	12,5	Algérie · Algerien
566	3,0	281	1,0	14	82,3	61	2,2	260	2,1	153	3,0	1 335	2,0	Autres · Sonstige
15 741	83,4	16 663	58,7	16	94,1	2 357	83,1	2 221	17,8	218	4,3	37 216	55,0	Insgesamt · Total
18 867	100,0	28 393	100,0	17	100,0	2 836	100,0	12 445	100,0	5 107	100,0	67 665	100,0	I + II Total étrangers Totale stranieri



**ZUSAMMENFASSENDE ÜBERSICHTEN**

---

**DONNÉES RÉCAPITULATIVES PRINCIPALES**

---

**PRINCIPALI DATI RIASSUNTIVI**

---

**SAMENVATTENDE OVERZICHTEN**

THE UNIVERSITY OF CHICAGO

PHYSICS DEPARTMENT

PHYSICS 433

LECTURE 1

Extraction brute de mineral de fer.  
Estrazione grezza di minerale di ferro

Eisenerzförderung (Roherz)  
Bruto-ijzerertswinning

1

1000 t

Zeit Période Periodo Tijdvak	Deutschland (BR)	France	Iralla	U.E.B.L. • BLEU		EGKS C.E.C.A.
				Belgique Belgie	Luxembourg	
1968	7 714	55 787	1 192	82	6 398	71 174
1969	7 451	56 019	1 157	93	6 311	71 031
1970	6 762	57 402	1 168	93	5 722	71 149
1971	6 391	56 421	1 021	93	4 507	68 432
1971 I	525	5 103	79	8	413	6 128
II	522	4 810	74	7	378	5 791
III	597	5 505	96	8	447	6 652
IV	513	5 140	95	5	349	6 102
V	500	4 406	89	3	360	5 357
VI	573	5 209	88	9	329	6 209
VII	556	3 113	87	5	425	4 186
VIII	489	3 329	81	6	407	4 311
IX	549	5 068	100	10	381	6 107
X	560	5 018	77	10	368	6 034
XI	542	4 909	70	11	323	5 855
XII	467	4 812	78	12	327	5 695
1972 I	539	4 905	66	11	303	5 824
II	473	4 983	58	10	299	5 822
III	475	5 415	76	12	335	6 314
IV	425	4 527	62	10	361	5 385

	Großbritannien Royaume-Uni (a)	Schweden Suède (a)	UdSSR URSS (c)	Vereinigte Staaten USA (b)	Kanada Canada (d)	Venezuela Venezuela (d)	Welt Monde (c)
1967	12 943	28 752	168 251	85 546	38 388	17 124	629 600
1968	13 935	32 821	176 617	87 239	43 040	15 504	685 200
1969	12 302	33 272	186 175	89 672	36 288	19 716	716 700
1970	12 021	31 809	195 000	91 273	47 184	21 996	763 300
1971	10 224	33 338	203 600	83 619	45 700	22 500	774 500
1971 I	904	2 908	48 800	5 436	1 694	1 545	
II	903	2 894		5 314	1 477	1 559	
III	1 036 (e)	3 236		5 992	1 769	1 626	
IV	2 752	2 823	51 100	6 447	2 965	1 738	
V		2 664		9 305	5 700	2 082	
VI		2 796		9 216	5 260	1 866	
VII	2 478	1 508	52 100	9 155	4 951	1 353	
VIII		2 509		6 845	4 484	1 842	
IX		3 144		8 458	3 859	1 786	
X	2 152	3 063	51 600	6 410	4 602	1 440	
XI		2 905		5 595			
XII		2 826		5 446			
1972 I				4 658			
II				4 659			

Quelle (a) Monthly Statistics of the British Iron and Steel Board • BISF  
Source (b) Mineral Trade Notes — Bureau of Mines — US Department of the Interior  
Fonte (c) Eisen- und Stahlstatistik — Statistisches Bundesamt — Außenstelle Düsseldorf  
Bron (d) Monthly Bulletin of Statistics — United Nations

(e) Mois de 5 semaines, tous les autres mois 4 semaines  
Mese di 5 settimane, tutti gli altri mesi di 4 settimane

(e) Monate zu 5 Wochen, alle anderen Monate zu 4 Wochen  
Maanden van 5 weken, alle andere maanden 4 weken

## Production de fonte brute (a) en quantité absolue, et en % de la production d'acier brut

## Produzione di ghisa grezza (a) in quantità assolute, e in % della produzione di acciaio grezzo

Zeit Période Periodo Tijdvak	Deutschland (BR)	France	Italia	Nederland	UEBL · BLEU		EGKS CECA
					Belgique België	Luxembourg	
	1	2	3	4	5	6	7
Roheisenerzeugung · 1000 t · Production de fonte brute							
1967	27 366	15 692	7 312	2 579	8 994	3 960	65 902
1968	30 305	16 414	7 842	2 821	10 448	4 308	72 139
1969	33 764	18 128	7 795	3 461	11 313	4 865	79 326
1970	33 627	19 128	8 354	3 594	10 955	4 810	80 467
1971	29 990	18 323	8 554	3 759	10 525	4 588	75 740
1970 IV	2 943	1 692	702	298	1 012	439	7 086
V	2 827	1 666	746	323	1 002	403	6 968
VI	2 866	1 593	732	290	962	427	6 871
VII	3 007	1 438	700	278	907	424	6 754
VIII	2 948	1 166	725	312	904	387	6 442
IX	2 739	1 628	732	299	954	385	6 737
X	2 788	1 709	680	294	918	368	6 758
XI	2 597	1 594	620	310	759	365	6 246
XII	2 354	1 590	635	276	937	359	6 150
1971 I	2 605	1 724	720	284	979	377	6 688
II	2 519	1 570	690	245	879	353	6 256
III	2 826	1 664	753	292	953	404	6 892
IV	2 528	1 597	646	264	947	391	6 373
V	2 576	1 457	745	306	965	376	6 424
VI	2 676	1 393	685	333	922	387	6 396
VII	2 677	1 242	686	353	918	418	6 294
VIII	2 579	1 230	649	293	885	407	6 043
IX	2 497	1 590	694	340	934	396	6 451
X	2 362	1 681	738	381	848	371	6 382
XI	2 227	1 562	754	329	664	367	5 902
XII	1 918	1 615	795	340	631	344	5 643
1972 I	2 229	1 637	724	319	952	373	6 234
II	2 442	1 582	715	332	944	358	6 373
III	2 753	1 684	802	379	1 040	401	7 057
IV	2 506	1 574	772	378	993	386	6 609
V	2 677	1 741	798	384	1 003	388	6 991
Roheisenerzeugung in % der Rohstahlerzeugung							
Rapport $\frac{\text{fonte}}{\text{acier}}$ en %							
1967	74,5	79,8	46,0	75,8	92,6	88,4	73,3
1968	73,6	80,5	46,2	76,2	90,3	89,1	73,2
1969	74,5	80,6	47,5	73,5	88,2	88,2	73,9
1970	74,7	80,5	48,4	71,5	86,9	88,1	73,7
1971	74,4	80,2	49,1	74,2	84,5	87,5	73,3
1970 3	74,9	80,9	50,3	72,2	88,4	88,5	74,3
4	76,1	81,2	47,5	71,2	87,2	87,6	74,4
1971 1	73,6	80,0	50,7	69,9	85,3	87,8	73,4
2	75,1	80,0	48,9	73,3	85,2	87,8	73,7
3	74,5	81,5	49,6	75,3	85,5	87,7	74,1
4	74,3	79,4	47,7	77,1	81,8	87,2	72,0
1972 1	72,6	79,2	46,6	76,6	82,4	85,3	71,6

(a) Production nette (sans fonte repassée), y compris fonte Spiegel et ferromanganèse carburé au haut fourneau et au four électrique à fonte et, pour l'Allemagne (R.F.), ferro-silicium au haut fourneau

(b) Sans ferro-alliages

(c) Estimation — Chine (RP) non comprise

(d) Mois de cinq semaines, tous les autres mois quatre semaines

(e) Année de 53 semaines, toutes les autres années 52 semaines

(a) Produzione netta (esclusa la ghisa di rifusione), ivi compresi ghisa speculare e ferro manganese carburato all'altoforno ed al forno elettrico per ghisa e, per la Germania (R.F.), ferro silicio all'altoforno

(b) Senza ferro-leghe

(c) Valutazione — Senza la Cina (RP)

(d) Mese di 5 settimane, tutti gli altri mesi di 4 settimane

(e) Anno di 53 settimane, tutti gli altri anni di 52 settimane



Roheisenerzeugung (a) in absoluten Mengen und in % der Rohstahlerzeugung

Produktie van ruwijzer (a) in werkelijke hoeveelheden en in % van de ruwstaalproduktie

2

Großbritannien Royaume-Uni	Österreich Auriche	UdSSR URSS	USA	Japan (b) Japon	Welt (c) Monde	Zeit Periode Tijdvak
8	9	10	11	12	13	
<i>Produzione di ghisa grezza · 1000 t · Produktie van ruwijzer</i>						
15 395	2 140	74 800	79 512	40 095	337 700	1967
16 695	2 474	78 800	81 041	46 397	361 100	1968
16 652	2 816	81 630	86 616	58 147	392 400	1969
17 671 (e)	2 964	85 933	83 323	68 048	410 300	1970
15 415	2 849	89 300	74 115	72 745	402 600	1971
1 765 (d)	261	} 21 366	7 095	5 440	.	IV 1970
1 398	256		7 368	5 670	.	V
1 300	250		7 171	5 562	.	VI
1 540 (d)	253	} 21 850	6 941	5 695	.	VII
1 333	249		6 904	5 698	.	VIII
1 721 (d)	243		6 754	5 673	.	IX
1 382	264	} 21 795	6 859	5 968	.	X
1 254	248		6 589	5 858	.	XI
1 585 (d)	228		6 884	5 995	.	XII
1 351	236	} 21 600	7 108	6 117	.	I 1971
1 340	228		6 725	5 640	.	II
1 601 (d)	255		7 767	6 231	.	III
1 299	228	} 22 200	7 678	5 831	.	IV
1 272	231		7 916	6 141	.	V
1 268 (d)	245		7 234	5 809	.	VI
1 117	256	} 22 600	6 238	6 015	.	VII
1 173	259		3 363	6 180	.	VIII
1 516(d)	243		4 687	6 301	.	IX
1 106	235	} 21 646	5 043	6 437	.	X
1 109	224		4 888	6 121	.	XI
1 257(d)	209		5 416	5 922	.	XII
955	239	}	6 031	5 906	.	I 1972
634	227		6 012	5 600	.	II
1 288(d)	238			5 951	.	III
1 289						IV V
<i>Rapporto ghisa acciaio in %</i>						
<i>Produktie van ruwijzer in % van de ruwstaalproduktie</i>						
63,4	70,8	73,2	67,6	63,8	69,7	1967
63,5	71,0	74,2	66,5	69,4	70,1	1968
62,0	71,7	74,0	66,0	70,8	70,0	1969
62,4	72,7	74,1	68,2	72,9	70,9	1970
63,8	72,0	74,0	66,3	82,1	71,8	1971
65,5	72,4	75,1	68,5	72,0	.	3 1970
60,1	73,1	73,2	70,8	77,4	.	4
65,0	70,6	72,7	66,8	81,0	.	1 1971
62,4	71,0	73,7	67,0	82,8	.	2
64,8	72,2	75,1	65,7	82,9	.	3
62,8	73,0	70,5	66,2	81,7	.	4
52,6	68,9			79,0	.	1 1972

(a) Einschl. Spiegeleisen und kohlenstoffreiches Ferromangan auch aus Elektro-Roheisenöfen, und für Deutschland (BR) einschl. Hochofen-Ferrosilizium—ohne umgeschmolzenes Roheisen

(b) Ohne Ferrolegierungen

(c) Geschätzt — Ohne China (VR)

(d) Monate zu 5 Wochen, alle anderen Monate zu 4 Wochen

(e) Jahr zu 53 Wochen, alle anderen Jahre zu 52 Wochen

(a) Inclusief spiegelijzer en koolstofrijk ferromangaan, ook uit elektrische ruw-ijzerovens, en voor Duitsland (BR) inclusief hoogoven-ferrosilicium—excl. omgesmolten ruwijzer

(b) Zonder ferrolegeringen

(c) Raming — zonder Chin. Volksrepubliek

(d) Maanden van 5 weken, alle andere maanden 4 weken

(e) Jaar van 53 weken, alle andere jaren 52 weken

## Production d'acier brut (lingots et moules) (a) et part en % de la production mondiale

## Produzione di acciaio grezzo (lingotti e acciaio spillato per getti) (a) e parte in % della produzione mondiale

Zeit Période Periodo Tijdvak	Deutschland (BR)	France	Italia	Nederland	UEBL · BLEU		EGKS CECA
					Belgique België	Luxembourg	
	1	2	3	4	5	6	7
Rohstahlerzeugung · 1000 t · Production d'acier brut							
1967	36 744	19 658	15 890	3 401	9 712	4 481	89 885
1968	41 159	20 403	16 964	3 706	11 568	4 834	98 634
1969	45 316	22 510	16 428	4 720	12 832	5 521	107 327
1970	45 041	23 774	17 277	5 042	12 607	5 462	109 203
1971	40 313	22 843	17 452	5 083	12 445	5 241	103 376
1970 IV	4 037	2 128	1 526	425	1 199	509	9 824
V	3 738	2 086	1 516	447	1 142	442	9 370
VI	3 908	2 007	1 544	414	1 103	489	9 463
VII	4 055	1 773	1 527	373	1 012	482	9 223
VIII	3 927	1 381	1 249	436	1 006	427	8 425
IX	3 620	2 073	1 522	420	1 113	443	9 192
X	3 655	2 130	1 477	427	1 068	427	9 184
XI	3 453	1 954	1 334	422	851	413	8 428
XII	3 063	1 946	1 260	389	1 079	406	8 143
1971 I	3 470	2 130	1 417	392	1 143	413	8 965
II	3 448	1 961	1 359	366	1 045	413	8 591
III	3 882	2 113	1 497	419	1 108	466	9 486
IV	3 369	1 980	1 353	384	1 106	446	8 638
V	3 348	1 795	1 492	415	1 119	413	8 581
VI	3 647	1 780	1 412	436	1 101	456	8 832
VII	3 621	1 540	1 452	459	1 046	485	8 603
VIII	3 438	1 418	1 158	408	1 038	456	7 917
IX	3 337	2 002	1 502	438	1 123	452	8 854
X	3 197	2 114	1 615	498	1 019	428	8 872
XI	3 030	1 999	1 578	439	819	422	8 287
XII	2 526	2 010	1 617	427	776	391	7 746
1972 I	3 071	2 066	1 574	420	1 140	432	8 701
II	3 415	2 025	1 586	441	1 153	420	9 040
III	3 738	2 106	1 742	485	1 271	475	9 817
IVp	3 407	1 992	1 605	507	1 221	440	9 172
Vp	3 547	2 171	1 740	495	1 224	453	9 630
Anteil an der Welterzeugung (%) · Part en % de la production mondiale							
1965	8,3	4,4	2,8	0,7	2,1	1,0	19,3
1966	7,6	4,2	3,0	0,7	1,9	1,0	18,4
1967	7,6	4,1	3,3	0,7	2,0	0,9	18,6
1968	8,0	4,0	3,3	0,7	2,2	0,9	19,1
1969	8,1	4,0	2,9	0,9	2,3	1,0	19,2
1970	7,8	4,1	3,0	0,9	2,2	0,9	18,9
1971	7,2	4,1	3,1	0,9	2,2	0,9	18,4

(a) Y compris la production d'acier liquide pour moulage des fonderies d'acier indépendantes

(b) Y compris la production des fonderies d'acier indépendantes non recensées par l'American Iron and Steel Institute

(c) Estimation — Chine (RP) non comprise

(d) Mois de cinq semaines, tous les autres mois quatre semaines

(e) Année de 53 semaines, toutes les autres années 52 semaines

(a) Ivi compresa la produzione di acciaio liquido per getti fonderie d'acciaio indipendenti

(b) Ivi compresa la produzione delle fonderie di acciaio indipendenti non censite dall'American Iron and Steel Institute

(c) Valutazione — Senza la Cina (RP)

(d) Mese di 5 settimane, tutti gli altri mesi di 4 settimane

(e) Anno di 53 settimane, tutti gli altri di 52 settimane

Rohstahlerzeugung (Blöcke und Flüssigstahl) (a) sowie Anteil in % an der Weltrohstahlerzeugung  
 Produktie van ruwstaal (blokken en vloeibaar staal voor gietwerk) (a) en aandeel in % van de wereldproductie

3

Großbritannien Royaume-Uni	Österreich Autriche	UdSSR URSS	USA (b)	Japan Japon	Welt (c) Monde	Zeit Période Tijdvak
8	9	10	11	12	13	

Produzione di acciaio grezzo - 1000 t - Ruwstaalproductie

24 277	3 023	102 235	118 020	62 154	484 900	1967
26 276	3 467	106 532	121 900	66 893	516 800	1968
26 845	3 926	110 315	131 175	82 167	560 400	1969
28 329 (e)	4 079	115 873	122 120	93 322	578 600	1970
24 173	3 958	120 600	111 780	88 558	560 500	1971
2 847 (d)	360	28 902	10 587	7 682	.	IV 1970
2 238	324		10 763	7 927	.	V
2 094	355		10 529	7 852	.	VI
2 233 (d)	359	29 100	10 025	7 959	.	VII
2 031	325		10 010	7 802	.	VIII
2 752 (d)	345		9 974	7 943	.	IX
2 321	362	29 807	9 706	8 074	.	X
2 242	343		9 307	7 398	.	XI
2 446 (d)	307		9 706	7 546	.	XII
2 134	323	29 700	10 483	7 491	.	I 1971
2 111	328		10 112	7 103	.	II
2 358 (d)	368		11 758	7 630	.	III
1 982	330	30 100	11 767	7 094	.	IV
1 994	318		11 614	7 330	.	V
2 173 (d)	344		10 685	7 044	.	VI
1 587	348	30 100	9 245	7 273	.	VII
1 812	347		5 369	7 445	.	VIII
2 482 (d)	340		7 140	7 576	.	IX
1 784	324	30 700	7 510	7 637	.	X
1 812	310		7 488	7 426	.	XI
1 946(d)	281		8 168	7 509	.	XII
1 746	321	29 700	9 300	7 401	.	I 1972
1 341	335		9 280	7 156	.	II
2 386 (d)	366		10 766	7 548	.	III
2 200	296		10 777	7 540	.	IV

Parte in % della produzione mondiale - Aandeel in % van de wereldproductie

6,2	0,7	20,4	27,4	9,2	100	1965
5,3	0,7	21,0	27,0	10,3	100	1966
5,0	0,6	21,1	24,4	12,8	100	1967
5,1	0,7	20,7	23,6	13,0	100	1968
4,8	0,7	19,8	23,5	14,7	100	1969
4,9	0,7	20,0	21,1	16,1	100	1970
4,3	0,7	21,5	19,9	15,8	100	1971

(a) Einschließlich der Erzeugung von Flüssigstahl für Stahlguß der unabhängigen Stahlgießereien

(b) Einschließlich der Erzeugung der unabhängigen Stahlgießereien, die nicht vom American Iron and Steel Institute erfaßt werden

(c) Geschätzt - Ohne China (V.R.)

(d) Monate zu 5 Wochen, alle anderen Monate zu 4 Wochen

(e) Jahr zu 53 Wochen, alle anderen Jahre zu 52 Wochen

(a) Met inbegrip van de productie van vloeibaar staal voor gietwerk der zelfstandige staalgietereien

(b) Inclusief de productie der onafhankelijke staalgietereien, welke niet door het American Iron and Steel Institute worden geënkwesteerd

(c) Raming - zonder Chin. Volksrepubliek

(d) Maanden van 5 weken, alle andere maanden 4 weken

(e) Jaar van 53 weken, alle andere jaren 52 weken

Consommation apparente d'acier brut, par pays, et en kg par habitant (taux annuel), dans la Communauté (a)

Consumo apparente di acciaio grezzo, per paesi e in kg per abitante (tasso annuo), nella Comunità (a)

A) En considérant seulement dans le commerce extérieur les produits du traité

Considerati nel commercio estero solamente i prodotti del trattato

A) Berechnet unter Beschränkung auf die unter den Vertrag fallenden Erzeugnisse

Alleen rekening houdend met de produkten die onder het verdrag vallen

Zeit Période Periodo Tijdvak	Deutschland (BR)		France		Italia		Nederland		U.E.B.L. BLEU		EGKS CECA		
	1000 t	kg	1000 t	kg	1000 t	kg	1000 t	kg	1000 t	kg	1000 t	kg	
	1	2	3	4	5	6	7	8	9	10	11	12	
1966	32 277	541	17 534	355	14 602	275	3 450	277	4 113	417	71 976	390	
1967	30 583	511	17 962	360	16 992	320	3 308	273	4 062	410	72 907	393	
1968	36 501	607	18 827	374	18 473	344	3 771	296	4 389	440	81 961	438	
1969	42 393	697	22 944	456	20 108	371	4 412	343	5 270	528	95 127	506	
1970	43 544	707	23 158	456	20 835	383	4 377	336	5 168	516	97 082	511	
1964	1	7 841	540	4 529	375	3 491	269	813	269	878	364	17 552	390
2	8 509	584	4 637	383	3 086	237	870	287	983	406	18 085	400	
3	9 086	621	3 726	307	2 556	195	823	271	947	391	17 138	378	
4	8 758	598	4 529	372	2 975	227	877	287	1 283	526	18 422	406	
1965	1	8 728	594	4 504	369	2 753	210	889	290	884	362	17 758	390
2	8 583	581	4 430	362	3 141	238	857	279	1 001	409	18 012	394	
3	8 641	584	3 543	289	3 068	232	720	233	721	294	16 693	364	
4	7 716	520	4 457	363	3 526	266	806	260	1 046	426	17 551	382	
1966	1	8 287	557	4 500	365	3 437	259	867	279	970	394	18 061	392
2	8 433	565	4 601	372	3 645	274	904	290	1 086	441	18 669	405	
3	8 321	556	3 739	302	3 477	261	896	287	843	341	17 276	374	
4	7 236	484	4 694	378	4 043	303	783	250	1 214	491	17 970	388	
1967	1	7 131	477	4 732	383	4 175	318	826	263	880	355	17 744	385
2	7 480	500	4 745	383	4 501	337	909	289	1 001	404	18 636	402	
3	8 114	542	3 813	307	4 060	306	806	255	1 132	456	17 925	386	
4	7 858	524	4 672	376	4 256	317	767	242	1 049	422	18 602	399	
1968	1	8 317	554	4 983	400	4 441	331	994	313	959	385	19 694	423
2	9 213	613	4 080	327	4 687	349	941	296	1 092	438	20 013	429	
3	9 651	640	4 324	346	4 325	321	932	292	973	389	20 205	432	
4	9 320	617	5 440	434	5 020	372	904	283	1 365	546	22 049	471	
1969	1	9 816	647	5 955	474	5 292	392	1 060	330	1 155	463	23 278	496
2	10 707	704	5 943	472	5 564	411	1 113	346	1 394	559	24 721	526	
3	11 053	724	5 105	405	4 920	366	1 107	343	1 305	522	23 490	498	
4	10 817	708	5 941	470	4 332	319	1 132	349	1 416	566	23 638	500	
1970	1	11 387	742	6 148	486	5 549	408	1 005	309	1 371	548	25 460	538
2	11 465	745	6 240	491	5 411	397	1 255	385	1 465	585	25 836	544	
3	11 056	716	4 875	383	4 986	366	1 070	327	1 331	530	23 318	490	
4	9 636	622	5 895	461	4 889	358	1 047	319	1 001	399	22 468	471	
1971	1	10 238	661	6 085	476	4 995	365	1 050	319	1 427	544	23 795	498
2	10 216	667	5 513	430	4 808	351	1 032	313	1 454	578	23 023	483	
3	10 269	670	4 635	361			1 052	318	1 235	491			

(a) Production + consommation de ferraille dans les laminaires + importations — exportations ± variations des stocks (stocks en usine et chez les négociants). On a converti en équivalent d'acier brut les tonnages importés et exportés et les variations des stocks en utilisant les coefficients suivants:  
Produits du traité:  
Lingots: 1,00; Demi-produits: 1,17; Coils et feuillards à chaud: 1,23; Matériel de voie: 1,30; Tôles fortes et moyennes: 1,42; Tôles fines et larges plats: 1,36; Autres produits du traité: 1,27.

Produits hors traité:  
Fil tréfilé: 1,27; Feuillards à froid et barres étirées: 1,36; Tubes d'acier: 1,47; Barres forgées: 1,23.  
Les produits en aciers fins et spéciaux, dont le chutage est d'environ 60 % plus fort que pour les aciers ordinaires, ont été convertis à l'aide de coefficients majorés par ce rapport.

(b) Tubes, fil tréfilé, feuillards laminés à froid, profilés à froid, produits étirés, produits sidérurgiques forgés.

(a) Produzione + consumo di rottame nei laminatoi + importazioni — esportazioni ± variazioni delle scorte (scorte presso gli stabilimenti e presso i negozianti). Sono stati convertiti in equivalente di acciaio grezzo i quantitativi importati ed esportati e le variazioni delle scorte utilizzando i coefficienti seguenti:

Prodotti del trattato:  
Lingotti: 1,00; Semiprodotto: 1,17; Coils e nastri a caldo: 1,23; Materiale per binari: 1,30; Lamiera da 3 mm e oltre: 1,42; Lamiera inferiori a 3 mm e larghi piatti: 1,36; Altri prodotti del trattato: 1,27.

Prodotti non considerati nel trattato:  
Fili trafilati: 1,27; Nastri laminati a freddo e prodotti stirati: 1,36; Tubi di acciaio: 1,47; Prodotti forgiati: 1,23.

I prodotti in acciai fini e speciali la cui percentuale di scarto è di circa 60 % più forte che per gli acciai comuni sono stati convertiti per mezzo di coefficienti aumentati in proporzione di questo rapporto.

(b) Tubi, fili trafilati, nastri laminati a freddo, profilati a freddo, prodotti stirati, prodotti siderurgici forgiati.

Marktversorgung mit Rohstahl nach Ländern der Gemeinschaft, insgesamt und in kg pro Kopf der Bevölkerung (Jahresniveau) (a)

4

Berekend verbruik van ruwstaal per land van de Gemeenschap — Totaal en in kg per hoofd van de bevolking (op jaarbasis) (a)

B) En incluant dans le commerce extérieur les produits hors traité (b)

B) Berechnet unter Einbeziehung der nicht unter den Vertrag fallenden Erzeugn. in den Außenhandel (b)  
Met inbegrip van de niet onder het verdrag vallende producten in de buitenlandse handel (b)

Conglobando nel commercio estero i prodotti non contemplati dal trattato (b)

Zeit Période Periodo Tijdvak	Deutschland (BR)		France		Italia		Nederland		UEBL BLEU		EGKS CECA		
	1000 t	kg	1000 t	kg	1000 t	kg	1000 t	kg	1000 t	kg	1000 t	kg	
	1	2	3	4	5	6	7	8	9	10	11	12	
1966	30 326	508	17 055	345	14 025	264	4 046	325	3 233	328	68 685	372	
1967	27 827	465	17 458	350	16 286	307	4 018	319	3 379	341	68 968	372	
1968	33 732	561	18 274	363	17 646	328	4 438	349	3 505	351	77 595	415	
1969	39 515	649	22 323	443	19 558	361	5 028	391	4 250	426	90 674	482	
1970	40 283	654	22 390	411	20 608	378	5 272	405	4 202	419	92 755	489	
1964	1	7 396	510	4 403	365	3 407	262	961	318	665	275	16 832	374
2	8 065	553	4 488	350	2 961	227	1 077	355	773	320	17 364	384	
3	8 709	596	3 622	298	2 425	185	944	310	763	315	16 463	363	
4	8 377	572	4 316	355	2 847	217	1 009	330	1 073	440	17 622	388	
1965	1	8 236	560	4 299	352	2 592	197	1 040	340	661	270	16 828	369
2	8 190	555	4 262	348	2 941	223	986	321	783	320	17 162	376	
3	8 219	555	3 402	277	2 872	217	837	271	503	205	15 833	346	
4	7 291	492	4 284	349	3 307	250	960	310	808	329	16 650	363	
1966	1	7 843	527	4 390	356	3 287	248	1 051	339	745	303	17 316	376
2	7 986	535	4 469	362	3 487	263	1 058	340	843	342	17 843	387	
3	7 783	520	3 647	294	3 370	253	1 027	329	630	255	16 457	356	
4	6 714	449	4 549	366	3 881	291	910	290	1 015	411	17 069	369	
1967	1	6 490	434	4 607	373	4 016	306	1 007	321	680	275	16 800	365
2	6 760	452	4 612	372	4 300	321	1 143	363	850	343	17 665	381	
3	7 452	497	3 708	299	3 904	294	943	299	1 013	408	17 020	367	
4	7 125	475	4 531	364	4 066	303	925	292	836	336	17 483	376	
1968	1	7 672	511	4 856	390	4 202	313	1 198	378	750	301	18 678	401
2	8 653	575	3 981	319	4 481	334	1 081	340	868	348	19 064	409	
3	8 939	593	4 177	334	4 153	308	1 080	338	761	305	19 110	409	
4	8 468	561	5 260	420	4 810	357	1 079	337	1 126	450	20 743	442	
1969	1	9 112	601	5 806	462	5 186	384	1 142	356	905	363	22 151	472
2	9 978	656	5 753	457	5 317	393	1 301	404	1 130	453	23 479	499	
3	10 359	679	4 990	396	4 762	351	1 285	398	1 074	430	22 470	476	
4	10 066	659	5 774	427	4 293	316	1 300	401	1 141	456	22 574	478	
1970	1	10 595	691	5 919	468	5 489	404	1 238	381	1 097	438	24 338	514
2	10 690	695	6 058	477	5 339	392	1 483	455	1 191	475	24 761	522	
3	10 148	657	4 739	372	4 970	364	1 256	384	1 135	452	22 248	467	
4	8 850	572	5 674	444	4 810	352	1 295	395	779	310	21 408	449	
1971	1	9 319	601	5 932	464	4 838	354	1 270	386	1 227	488	22 586	473
2	9 416	615	5 389	420	4 690	342	1 290	391	1 236	491	22 021	462	
3	9 435	615	4 573	356			1 278	386	1 039	413			

(a) Erzeugung + Schrottverbrauch in den Walzwerken + Einfuhr — Ausfuhr ± Lagerbewegung bei den Werken und Händlern. Die ein- und ausgeführten Mengen und die Lagerbewegung werden mit folgenden Einsatzzahlen auf Rohstahlgewicht umgerechnet:  
Erzeugnisse des Vertrages:  
Rohblöcke: 1,00; Halbzeug: 1,17; Warmbreitband und Bandstahl, warm gewalzt: 1,23; Oberbaumaterial: 1,30; Grob- und Mittelbleche: 1,42; Feinbleche und Breiflachstahl: 1,36; übrige Vertragserzeugnisse: 1,27.  
Erzeugnisse außerhalb des Vertrages:  
Gezogener Draht: 1,27; Bandstahl, kaltgewalzt, und Blankstahl: 1,36; Stahirohre: 1,47; geschmiedete Stäbe: 1,23.  
Erzeugnisse aus Edelstahl, deren Walzverluste etwa 60 % über dem Massenstahl liegen, wurden mit entsprechend höheren Koeffizienten hochgerechnet.

(b) Rohre, gezogener Draht, Kaltband und Kaltbandprofile, blankgezogenes Material, Schmiedeerzeugnisse.

(a) Productie + verbruik van schroot in de walslijen + invoer — uitvoer ± voorraadschommelingen (in de bedrijven, en bij de handelaren). De in- en uitgevoerde tonnages en de voorraadschommelingen zijn omgerekend in ruwstaal equivalent met toepassing van de volgende coëfficiënten:  
Producten die onder het Verdrag vallen:  
Blokken: 1,00; Halffabrikaat: 1,17; Warmgewalst breedband en bandstaal: 1,23; Spoorwegmateriaal: 1,30; Platen van 3 mm en dikker: 1,42; Platen dunner dan 3 mm en universeel staal: 1,36; andere producten die onder het Verdrag vallen: 1,27.  
Producten, die niet onder het Verdrag vallen:  
Getrokken draad: 1,27; Koudgewalst bandstaal en getrokken materiaal: 1,36; Stalen buizen: 1,47; smederijproducten: 1,23.  
Op producten van speciale staalsoorten waarvan het walsverlies ongeveer 60 % hoger is dan voor gewoon staal wordt een dienovereenkomstig hogere coëfficiënt toegepast.

(b) Buizen, getrokken draad, koudgewalst bandstaal, koudgewalste profielen, getrokken materiaal en smederijproducten.

Évolution comparée, par pays, des indices : — de la consommation d'acier brut — de l'ensemble de la production industrielle — et de la production des industries transformatrices des métaux  
 Evoluzione comparata, per paese, degli indici : del consumo di acciaio grezzo, della produzione industriale complessiva, e della produzione delle industrie di trasformazione dei metalli

Vergleichende Gegenüberstellung der Entwicklung der Indizes der Marktversorgung mit Rohstahl, der industriellen Produktion sowie der metallverarbeitenden Industrie nach Ländern  
 Vergelijking van het verloop van het staalverbruik en van de produktie-indices algemeen zowel als van de metaalverwerkende industrie per land

Ø 1960—1964= 100

Zeit Période Periodo Tijdvak	Industrielle Produktion - Production Industrielle Produzione industriale - Industriële produktie						Marktversorgung mit Rohstahl Consommation apparente d'acier brut Consumo apparente di acciaio grezzo Berekend staalverbruik					
	Deutsch- land (BR)	France	Italia	Neder- land	U.E.B.L. BLEU	EGKS C.E.C.A.	Deutsch- land (BR)	France	Italia	Neder- land	U.E.B.L. BLEU	EGKS C.E.C.A.
	1	2	3	4	5	6	7	8	9	10	11	12
	<b>A) Gesamtindex (a) · Indice général (a) A) Indice generale (a) · Algemene Index (a)</b>						<b>C) Variante I (b) · Variante (b) C) Variante I (b) · Variant I (b)</b>					
1965	111	105	96	111	103	106	111	109	104	110	104	109
1966	113	112	107	119	105	111	106	113	122	116	117	112
1967	110	114	115	124	107	113	101	116	145	111	115	113
1968	124	118	123	138	114	122	120	121	154	126	125	127
1969	140	133	126	155	124	136	139	148	168	148	150	148
1970	149	(145)	135	170	128	(145)	143	149	174	147	147	151
1969	1	131	136	129	150	121	129	153	177	142	132	145
	2	144	141	138	153	129	141	153	186	149	158	154
	3	133	114	117	144	114	145	131	164	148	148	146
	4	153	145	119	173	133	142	153	145	152	161	147
1970	1	145	(148)	137	171	126	149	158	185	135	155	158
	2	155	(149)	142	169	132	151	161	181	168	166	160
	3	140	(120)	123	155	120	145	125	166	144	151	145
	4	155	(152)	138	183	133	127	152	163	140	114	139
1971	1	150	(153)	135	184	131	135	157	167	141	162	148
	2	158	(153)	137	179	133	134	142	161	138	165	143
	3	141	(129)	116	164	121	134	119	141	141	140	
	<b>B) Metallverarbeitung, Ind. · Ind. transform. d. métaux B) Ind. trasformatrici dei metalli Metaalverwerkende Industrie</b>						<b>D) Variante II (c) · Variante II (c) D) Variante II (c) · Variant II (c)</b>					
1965	118	113	103	117	119	115	112	109	101	116	99	109
1966	117	120	116	122	122	119	106	115	120	122	116	112
1967	109	123	130	126	124	118	98	118	140	122	121	113
1968	123	128	135	134	127	127	118	123	151	134	126	127
1969	146	147	154	152	147	148	139	155	163	152	152	148
1970	159	(140)	176	167	157	(156)	141	151	177	159	151	152
1969	1	134	144	166	136	141	128	156	178	138	131	145
	2	153	156	181	156	150	140	155	183	157	162	154
	3	133	122	138	147	134	145	134	163	155	154	147
	4	165	163	131	167	166	141	155	143	157	164	148
1970	1	155	(154)	180	158	155	149	159	188	150	156	159
	2	171	(152)	184	171	158	150	163	183	179	171	162
	3	143	(106)	151	162	146	142	128	171	152	162	146
	4	168	(149)	188	178	170	124	153	165	157	112	140
1971	1	160	(149)	175	170	169	131	160	166	154	176	148
	2	170		173	180	166	132	145	161	156	177	144
	3	141		138	162	143	132	123	149	155	149	

(a) Non compris le bâtiment.  
Esclusa l'edilizia

(b) Calculée en considérant seulement dans le commerce extérieur les produits du marché commun (voir tableau 4 A)  
La variante è calcolata considerando nel commercio estero soltanto i prodotti de mercato comune (cfr. tabella 4 A)

(c) Calculée en incluant dans le commerce extérieur les produits sidérurgiques hors traité (voir tableau 4 B)  
La variante è calcolata comprendendo nel commercio estero i prodotti siderurgici non contemplati dal trattato (cfr. tabella 4 B)

(a) Ohne Baugewerbe  
Uitgezonderd bouwnijverheid

(b) Berechnet unter Beschränkung auf die dem Gemeinsamen Markt zugehörigen Erzeugnisse (siehe Tabelle 4 A)  
Berekening beperkt tot die artikelen, welke onder het Verdrag van de Gemeenschappelijke markt vallen (zie tabel 4 A)

(c) Berechnet unter Einbeziehung des Außenhandels mit Eisen- und Stahl-erzeugnissen, die nicht unter den Vertrag fallen (siehe Tabelle 4 B)  
Bij de berekening zijn de niet onder het Verdrag vallende produkten in de buitenlandse handel meegeteld (zie tabel 4 B)

Importance en valeur, des projets d'investissement déclarés à l'avance à la CECA au titre de la décision 22-66 (a) par catégories de projets, pour l'ensemble de la Communauté

Ammontare dei progetti di investimento dichiarati preventivamente alla CECA a mente della decisione n. 22-66 (a) per categoria di progetti, e per l'insieme della Comunità

Wertmäßige Bedeutung der Investitionsprojekte nach Anlagegruppen für die Gemeinschaft insgesamt, welche im voraus, entsprechend der Entscheidung 22-66 (a) an die EGKS gemeldet worden sind

Investeringsprojekten van tevoren aan de EGKS gemeld volgens het besluit 22-66 (a) verdeeld naar soort project (in geldwaarde)

6

Mio \$

Zeit Période Periode Tijdvak (b)	Eisen- und Stahlindustrie · Industrie sidérurgique Industria siderurgica · IJzer- en staalindustrie					Eisenerzbergbau insgesamt Mines de fer  Miniere di ferro totale Ijzerertsminnen totaal	Insgesamt Total total Totaal (5 + 6)
	Hochöfen Hauts fourn. Altforni Hoogovens (c)	Hochöfen Stahlwerke Acieries Accaierie Staalfab.	Walzwerke Laminoirs Laminatoi Walsrijen	Sonstige Autres Altri Andere	Zusammen Total Totale Totaal		
	1	2	3	4	5		
1968	106	49	454	60	669	—	669
1969	470	476	1 665	1 383	1 848	—	1 848
1970	77	127	227	238	3 994	5	3 999
1971	77	127	227	238	669	—	669
1967 I—VI	67	21	107	18	213	—	213
VII—XII	149	110	145	80	484	—	484
1968 I—VI	31	25	155	—	211	—	211
VII—XII	75	24	299	60	458	—	458
1969 I—VI	.	.	.	.	985	—	985
VII—XII	.	.	.	.	863	—	863
1970 I—VI	.	.	.	.	3 994	5	3 752
VII—XII	.	.	.	.		—	369
1971 I—VI	70	83	115	165	433	—	433
VII—XII	7	44	112	73	236	—	236

(a) N.B.: Ne pas confondre avec les investissements réalisés. Il s'agit seulement de la valeur des grands projets (qui doivent être annoncés à la C.E.C.A. au moins trois mois avant leur début d'exécution). — d'installations nouvelles dont la dépense prévisible dépasse 500 000 unités de compte A.M.E. — de remplacement ou de transformation dont la dépense prévisible dépasse 1 000 000 d'unités de compte A.M.E.

Il s'agit en outre des projets concernant les aciéries, quelles que soient les valeurs en cause. Ces projets, annoncés pour le proche avenir, ne correspondent donc pas aux dépenses totales d'investissement prévues par les usines dans l'avenir, qui sont recensées (de même que les dépenses d'investissement effectivement réalisées dans le passé) au moyen d'une enquête annuelle, particulière, dont les résultats font l'objet d'une diffusion séparée. Les projets déclarés à la C.E.C.A. peuvent être modifiés, abandonnés ou retardés dans leur exécution au cours des mois ou des années qui suivront leur dépôt à la C.E.C.A. Le tableau ci-dessus fournit donc seulement des indications sur les « décisions d'investir », intervenues au cours du temps dans les sociétés sidérurgiques.

(a) N.B.: Non confondere con gli investimenti realizzati. Si tratta unicamente del valore dei grandi progetti (che devono essere dichiarati alla CECA tre mesi prima dell'inizio dell'esecuzione): — di nuovi impianti la cui spesa prevedibile superi 500 000 unità di conto A.M.E. — di sostituzione o di trasformazione la cui spesa prevedibile superi 1 000 000 di unità di conto A.M.E.

Si tratta inoltre dei progetti concernenti le acciaierie, a prescindere dell'ammontare della spesa prevedibile. Questi progetti, annunciati per il prossimo avvenire, non corrispondono pertanto alle spese totali di investimento previste dagli stabilimenti; tali spese sono state rilevate (alla stessa stregua delle spese di investimento effettivamente sostenute nel passato) mediante un'inchiesta annuale, particolare, i cui risultati sono oggetto di una pubblicazione separata. I progetti dichiarati alla CECA possono essere modificati, abbandonati o ritardati nella loro esecuzione nel corso dei mesi o anni successivi alla loro presentazione alla CECA. La tabella di cui sopra fornisce pertanto esclusivamente indicazioni sulle « decisioni d'investimento » intervenute nel frattempo nelle società siderurgiche.

(b) Périodes au cours desquelles les projets ont été déclarés à la CECA. Périodes durant lesquelles les projets ont été déclarés à la CECA.

(c) Hauts fourneaux et autres installations productrices de fonte y compris les cokeries sidérurgiques et les agglomérations. Altforni ed altri impianti per la produzione di ghisa, ivi comprese le cokerie siderurgiche e le fabbriche di agglomerati.

(a) N.B.: Nicht zu verwechseln mit den bereits vorgenommenen Investitionen. Es handelt sich hier lediglich um den Geldwert der Großprojekte (deren Inangriffnahme 3 Monate vorher der EGKS mitgeteilt werden muß).

— Neuinstallationen, deren voraussichtliche Aufwendungen 500 000 \$ überschreiten. — Ersatz- oder Umbauten, deren voraussichtliche Aufwendungen 1 000 000 \$ überschreiten. Es handelt sich u.a. um Stahlwerksprojekte unabhängig von den vorgesehenen Aufwendungen. Diese Projekte, die für die nahe Zukunft angekündigt sind, stimmen deshalb nicht mit den gesamten Investitionsaufwendungen überein, die von den Hütten für die Zukunft vorgesehen sind. Letztere werden (ebenso wie die in der Vergangenheit getätigten Aufwendungen) mit Hilfe der besonderen Jahresumfrage über die Investitionen erfragt; die Resultate dieser Erhebung sind Gegenstand einer besonderen Veröffentlichung. Die der EGKS gemeldeten Projekte können im Laufe der Jahre, die der Hinterlegung bei der EGKS folgen, hinsichtlich ihrer Ausführung modifiziert, aufgegeben oder zurückgestellt werden. Die vorstehende Tabelle vermittelt somit lediglich Angaben über die gefaßten Investitionsbeschlüsse der Hüttenwerke im Laufe des betreffenden Zeitraums.

(a) N.B.: Te onderscheiden van de reeds uitgevoerde investeringen. Het gaat hierbij slechts om de geldwaarde van de grote projecten (welke 3 maanden voor de aanvang der werkzaamheden aan de EGKS moeten worden medegedeeld).

Nieuwe installaties, waarvoor de voorzienbare uitgaven de 500 000 reken-eenheden EMO. (= \$ 1) zullen overschrijden, vervangingen of verbouwingen waarvoor de voorzienbare uitgaven \$ 1 000 000 overschrijden. Die heeft betrekking op de staalprojecten, onafhankelijk van de verwachte uitgaven. Deze projecten, welke voor de naaste toekomst aangekondigd zijn, komen daarom niet overeen met de totale investeringsuitgaven, welke door de bedrijven voor de toekomst zijn gepland. De laatste worden (evenals de in het verleden gedane uitgaven) door middel van de speciale jaarlijkse enquête aangaande de investeringen geënuquéteerd; de resultaten van deze enquête zijn het onderwerp van een speciale publicatie. De aan de EGKS gemelde projecten kunnen in de loop van de jaren volgende op de melding worden gewijzigd, uitgesteld of opgegeven. De bovenstaande tabel verschafte dus slechts gegevens omtrent investeringen waartoe de ijzer- en staalbedrijven in de loop van de betreffende periode hebben besloten.

(b) Zeiträume, während denen die Projekte der EGKS gemeldet worden sind.

Périodes, gedurende welke de projecten aan de EGKS zijn gemeld.

(c) Hochöfen und sonstige Roheisenerzeugungsanlagen, Hüttenkokereten und Sinteranlagen. Hoogovens en overige ruwijzerproductie-installaties, hoogovencokes-fabrieken en sinterinstallaties.

Évolution comparée, par pays, de la production maximum possible de fonte brute et d'acier brut en cours d'année, et de la production effectivement réalisée, et données par procédés de fabrication pour l'ensemble de la Communauté

Raffronto dell'evoluzione, per paese, della produzione massima possibile di ghisa grezza e di acciaio grezzo durante l'anno e della produzione effettivamente realizzata, nonché dati per processi di fabbricazione per l'insieme della Comunità

Zeit Période Tijdvak	I. Rohisen (a) · I. Fonte brute (a) · I. Ghisa grezza (a) · I. Ruwizjer (a)							II. Rohstahl (b)		
	Deutsch- land (BR)	France	Italia	Neder- land	UEBL · BLEU		EGKS CECA	Deutsch- land (BR)	France	Italia
					Belgique België	Luxem- bourg				
1	2	3	4	5	6	7	8	9	10	
<b>A) Höchstmögliche Erzeugung im Laufe des Jahres (c) · A) Production maximum possible en cours d'année (c)</b>										
1966	35 920	19 200	7 800	2 350	10 110	4 775	80 155	47 580	23 490	17 475
1967	36 370	19 320	8 700	2 600	11 290	5 050	83 330	47 800	23 790	19 150
1968	36 760	19 570	8 780	2 900	12 300	5 055	85 365	47 870	24 250	19 600
1969	37 420	19 945	9 590	3 500	12 670	5 190	88 315	50 580	24 730	20 180
1970	40 060	21 210	10 690	3 800	13 100	5 300	94 160	53 100	26 130	21 240
1971 (d)	42 250	21 690	11 950	4 530	13 600	5 370	99 390	57 640	27 970	22 800
<b>B) Tatsächliche Jahreserzeugung sowie auf Jahresniveau hochgerechnete Vierteljahresangaben B) Production annuelle effectivement réalisée, et données trimestrielles extrapolées à l'année</b>										
1966	25 413	15 584	6 273	2 209	8 302	3 960	61 741	35 316	19 594	13 639
1967	27 366	15 692	7 312	2 579	8 994	3 960	65 902	36 744	19 658	15 890
1968	30 305	16 414	7 842	2 821	10 448	4 308	72 139	41 159	20 403	16 964
1969	33 764	128	7 795	3 461	11 313	4 865	79 326	45 316	22 510	16 428
1970	33 627	9 128	8 354	3 594	10 955	4 810	80 467	45 041	23 774	17 277
1971	29 990	18 323	8 554	3 759	10 525	4 588	75 740	40 313	22 843	17 452
<b>C) Verhältnis zwischen der tatsächlichen Erzeugung und der höchstmöglichen Erzeugung <math>\frac{(B)}{(A)}</math> (f) Jährlicher Ausnutzungsgrad der höchstmöglichen Erzeugung</b>										
<b>C) Rapporto in % tra la produzione effettiva e la produzione massima possibile <math>\frac{(B)}{(A)}</math> (f) Tasso annuo di utilizzazione della produzione massima possibile</b>										
1966	70,7	81,2	80,4	93,9	82,2	83,0	77,0	74,2	83,4	78,0
1967	75,2	81,2	84,0	99,2	79,7	78,4	79,1	76,9	82,6	82,9
1968	82,4	83,9	89,3	97,3	84,9	85,2	84,5	86,0	84,1	86,6
1969	90,2	90,9	81,3	99,0	89,3	93,8	89,8	89,6	91,0	81,4
1970	83,9	90,2	78,1	94,6	83,6	90,8	85,5	84,8	91,0	81,3
1971	71,0	84,5	71,6	83,0	77,4	85,4	76,2	69,9	81,7	76,5

- (a) Y compris Spiegel et ferro-manganèse carburé  
 (b) Lingots et acier liquide pour moulage, y compris la production des fonderies d'acier indépendantes  
 (c) Les différences peu importantes entre ces données sur la production maximum possible et celles publiées dans un rapport séparé concernant les investissements, proviennent de corrections effectuées après l'établissement du rapport sur les investissements  
 (d) Données prévisionnelles établies en début d'année. Pour les autres années chiffres rectifiés d'après l'enquête annuelle sur les investissements pour tenir compte des dates réelles d'entrée en fonctionnement des nouveaux appareils de production ou d'arrêt des anciennes installations définitivement arrêtées  
 (e) Le rythme annuel de production de chaque trimestre est établi d'après le nombre total de jours calendaires du trimestre, rapporté au nombre total de jours de l'année pour la fonte et sur la base des jours ouvrables pour l'acier  
 (f) Les données annuelles seules donnent le taux d'utilisation de la production maximum possible; les données trimestrielles constituent des indices de production rapportés à la production maximum possible de l'année en cours prise comme base 100

- (a) Ivi compresi la ghisa speculare e il ferro-manganese carburato  
 (b) Lingotti e acciaio spillato per getti, ivi compresa la produzione delle fonderie di acciaio indipendenti  
 (c) Le piccole differenze tra le cifre della produzione massima possibile e le cifre pubblicate in un rapporto concernente gli investimenti, sono dovute a delle rettificazioni apportate in un secondo tempo  
 (d) Si tratta di stime effettuate all'inizio dell'anno. Per gli altri anni si tratta di cifre rettificata sulla base dell'inchiesta annuale sugli investimenti a fine di tener conto delle date effettive dell'entrata in esercizio dei nuovi impianti di produzione o di messa fuori servizio dei vecchi impianti  
 (e) Il ritmo annuo di produzione per ciascun trimestre è determinato sulla base del numero complessivo di giorni di calendario del trimestre riferito al numero totale dei giorni dell'anno per la ghisa e sulla base dei giorni lavorativi per l'acciaio  
 (f) Soltanto i date annuali danno il coefficiente di utilizzazione della produzione massima possibile; i date trimestrali costituiscono degli indici di produzione riferiti alla produzione massima possibile dell'anno in corso considerata come base 100



Vergleichende Gegenüberstellung der Entwicklung der höchstmöglichen Jahreserzeugung an Roheisen und Rohstahl und der tatsächlichen Erzeugung nach Ländern sowie nach Erzeugungsverfahren für die Gemeinschaft insgesamt

7

Vergelijking van het verloop van de hoogst mogelijke jaarproductie van ruwijzer en ruwstaal met de werkelijke productie per land, en voor de Gemeenschap per productieprocedé.

1000 t — %

acier brut (b) · II. Acciaio grezzo (b) · II. Ruwstaal (b)										Zeit Période Periodo Tijdvak
Neder- land	UEBL · BLEU		EGKS · CECA							
	Belgique België	Luxem- bourg	EGKS CECA	Thomas	S.M. Marcin	Elektro Electrique Elettrico Elektro	Bessemer	L.D. L.D.A.C. O.L.P. Kaldo, Rotor	Anderer Autres Altri Andere	
11	12	13	14	15	16	17	18	19	20	

A) Produzione massima possibile nel corso dell'anno (c) · A) Hoogst mogelijke productie in de loop van het jaar (c)

3 480	11 115	5 180	108 320	36 960	33 010	13 605	175	24 545	25	1966
3 495	12 385	5 660	112 280	35 990	31 295	14 270	125	30 575	25	1967
3 850	13 850	5 685	115 105	32 845	29 570	15 110	81	37 480	19	1968
4 900	14 315	5 920	120 625	30 120	27 380	16 035	70	47 000	20	1969
5 310	14 830	6 025	126 635	24 725	26 065	16 925	55	58 845	20	1970
6 270	16 470	6 125	137 275	23 760	24 655	17 840	55	70 950	15	(d) 1971

B) Produzione annua effettivamente realizzata e dati trimestrali proiettati a valori annui per estrapolazione

B) Werkelijke jaarlijkse productie en kwartaalcijfers op jaarbasis

3 255	8 911	4 390	85 105	30 111	24 344	10 656	92	19 883	18	1966
3 401	9 712	4 481	89 885	28 502	24 680	11 681	70	24 937	17	1967
3 706	11 568	4 834	98 634	27 848	25 580	12 894	61	32 232	18	1968
4 720	12 832	5 521	107 327	27 303	24 489	13 930	55	41 534	15	1969
5 042	12 607	5 462	109 203	21 946	22 181	14 955	45	50 060	14	1970
5 083	12 445	5 241	103 376	18 425	17 246	14 426	32	53 214	16	1971

C) Rapport en % entre la production réelle et la production maximum possible  $\frac{(B)}{(A)}$   
Taux annuel d'utilisation de la production maximum possible

C) Verhouding van de werkelijke productie tot hoogst mogelijke productie  $\frac{(B)}{(A)}$   
Bezettingsgraad ten opzichte van de hoogst mogelijke productie (op jaarbasis)

93,5	80,2	84,7	78,6	81,5	73,7	78,3	52,3	81,1	75,0	1966
97,3	78,4	79,2	80,1	79,2	78,8	81,9	56,0	81,6	72,0	1967
96,3	83,5	85,0	85,7	84,8	86,5	85,3	75,3	86,0	94,7	1968
96,3	89,6	93,3	89,0	90,6	89,4	86,8	78,6	88,4	75,0	1969
95,0	85,0	90,7	86,2	88,8	85,1	88,3	81,8	85,1	70,0	1970
81,1	75,6	85,6	75,3	77,6	69,9	80,9	58,8	75,0	100,0	1971

- (a) Einschleifliche Spiegeleisen und Hochofenferromangan  
(b) Blöcke und Flüssigstahl für Stahlluß, einschließlich der Erzeugung der unabhängigen Stahlgießereien  
(c) Die geringfügigen Abweichungen zwischen diesen Angaben über die höchstmögliche Erzeugung und den in einem besonderen Bericht veröffentlichten Ergebnissen der Investitionshebung sind auf Berichtigungen zurückzuführen, die nach Abschluß dieser Erhebung vorgenommen worden sind  
(d) Zu Beginn des Jahres ermittelte Vorausschätzungen. Für die übrigen Jahre berichtete Zahlen aufgrund der jährlichen Investitionsumfrage, um den tatsächlichen Zeitpunkt der Inbetriebnahme neuer Erzeugungsanlagen oder der endgültigen Stilllegung alter Anlagen zu berücksichtigen  
(e) Das vierteljährliche Jahresniveau für Roheisen ergibt sich aus der Division der tatsächlichen Erzeugung des Vierteljahres durch die Anzahl der Kalendertage im jeweiligen Vierteljahr und anschließende Multiplikation mit der Anzahl der Kalendertage des betreffenden Jahres und für Rohstahl auf der Grundlage der Arbeitstage  
(f) Nur die Jahresangaben geben den Ausnutzungsgrad wieder. Die vierteljährlichen Angaben stellen lediglich Verhältniszahlen dar, wobei die tatsächliche Erzeugung zur höchstmöglichen Erzeugung im Laufe des ganzen Jahres (= 100) in Beziehung gesetzt wurde

- (a) Met inbegrip van spiegelijzer en hoogoven-ferromangaan  
(b) Blokken en vloeibaar staal voor staalgietwerk, met inbegrip van de productie van de onafhankelijke staalgietereien  
(c) De kleine verschillen tussen deze cijfers, betreffende de maximum productie, en de in een speciale uitgave gepubliceerde resultaten der investerings-enquête, vloeien voort uit verbeteringen welke na het afsluiten van deze enquête zijn aangebracht  
(d) Ramingen, aangegeven in het begin van het jaar. Voor de overige jaren werden de cijfers herzien op basis van de jaarlijkse investerings-enquête, ten einde met het juiste tijdstip van inbedrijfstelling van nieuwe installaties of het stilleggen van oude installaties rekening te houden  
(e) Met betrekking tot de ruwijzerproductie wordt het kwartaalcijfer herleid op jaarbasis, door de werkelijke productie te delen door het aantal kalenderdagen van het waargenomen kwartaal en dit te vermenigvuldigen met het aantal kalenderdagen van het jaar  
Met betrekking tot de ruwstaalproductie wordt gebruik gemaakt van de gewerkte dagen  
(f) De kwartaalcijfers zijn berekend door middel van de productie per kwartaal, in verhouding tot de hoogstmogelijke productie per jaar

Importance relative, en valeur, des produits C.E.C.A., dans l'ensemble des échanges commerciaux des pays de la Communauté, en millions d'unités de compte AME et en % des échanges globaux

Importanza relativa del valore dei prodotti CECA nell'insieme degli scambi commerciali dei paesi della Comunità, in milioni di unità di conto AME ed in % degli scambi globali

Zeit Période Periodo Tijdvak	Binnenaustausch der Gemeinschaft (f) Echanges intra-communautaires (f) Scambio all'interno della Comunità (f) Ruilverkeer binnen de Gemeenschap (f)							Ausfuhr nach drei Exportations vers Esportazioni verso Uitvoer naar drie					
	Kohle Charbon Carbone Kolen	Übrige EGKS-Erzeugnisse Autres produits CECA Altri prodotti CECA Overige EGKS-produkten					Insgesamt Total Totale Totaal	Gesamt- waren- austausch Echanges globaux Scambi globali Totaal handels- verkeer	Kohle Charbon Carbone Kolen	Übrige EG Autres prod Altri prod Overige EG			
		Erze Minerais Minerali Ertsen	Schrott Ferrailles Rottami Schroot	Roheisen Fonte Ghisa Ruwijzer	Stahl Acier Acciaio Staal	Insgesamt Total Totale Totaal				Erze Minerais Minerali Ertsen	Schrott Ferrailles Rottami Schroot	Roheisen Fonte Ghisa Ruwijzer	
													(a)
1	2	3	4	5	6	(1 + 6)	8	9	10	11	12		
A) Wert · Valeur · Valore · Waarde													
1966	534,4	65,5	178,0	50,6	1 549,5	1 843,6	2 378,0	22 921,9	107,1	3,9	1,5	32,1	
1967	544,9	56,7	214,9	60,8	1 605,6	1 938,0	2 482,9	24 172,8	101,9	3,9	1,3	53,6	
1968	593,6	57,0	207,3	64,0	1 770,8	2 099,1	2 692,0	28 421,6	108,0	1,8	2,7	28,2	
1969	586,9	55,8	236,7	72,0	2 179,6	2 544,1	3 131,0	36 340,6r	99,2	2,1	3,7	26,7	
1970	623,9	56,3	324,4	95,1	2 753,7	3 229,5	3 853,4	42 800,3	166,4	0,9	4,9	34,4	
1970 1	141,4	14,6	71,3	21,6	693,9	801,4	942,8	10 042,6r	24,0	0,2	1,6	8,0	
2	155,7	14,0	95,2	23,9	735,6	868,7	1 024,4	10 877,2r	28,6	0,2	0,1	8,4	
3	160,7	13,2	86,7	24,2	699,5	823,6	984,3	10 319,3r	51,2	0,2	2,2	9,3	
4	166,1	14,5	71,2	25,4	624,7	735,8	901,9	11 561,8r	62,6	0,3	1,0	8,7	
1971 1	165,1	14,5	66,6	24,6	650,9	756,6	921,7	11 613,6	43,7	0,5	1,3	7,2	
2	170,0	13,5	63,6	22,6	681,3	781,0	950,0	12 106,6	32,9	0,5	2,6	8,7	
3	160,1	14,6	54,7	23,8	679,8	772,9	933,0	11 879,2	42,3	0,4	2,1	7,9	
4													
B) %													
1966	2,3	0,3	0,8	0,2	6,8	8,0	10,4	100,0	0,4	0,0	0,0	0,1	
1967	2,3	0,2	0,9	0,3	6,6	8,0	10,3	100,0	0,3	0,0	0,0	0,2	
1968	2,1	0,2	0,7	0,2	6,2	7,4	9,5	100,0	0,3	0,0	0,0	0,1	
1969	1,6	0,2	0,7	0,2	6,0	7,0	8,6	100,0	0,3	0,0	0,0	0,1	
1970	1,5	0,1	0,8	0,2	6,4	7,5	9,0	100,0	0,4	0,0	0,0	0,1	
1970 1	1,4	0,1	0,7	0,2	7,0	8,0	9,5r	100,0	0,2	0,0	0,0	0,1	
2	1,4	0,1	0,9	0,2	6,8	8,0	9,4	100,0	0,3	0,0	0,0	0,1	
3	1,6	0,1	0,8	0,2	6,8	8,0	9,5	100,0	0,5	0,0	0,0	0,1	
4	1,4	0,1	0,6	0,2	5,4	6,4	7,8r	100,0	0,5	0,0	0,0	0,1	
1971 1	1,4	0,1	0,6	0,2	5,6	6,5	7,9	100,0	0,4	0,0	0,0	0,1	
2	1,4	0,1	0,5	0,2	5,6	6,5	7,8	100,0	0,3	0,0	0,0	0,1	
3	1,3	0,1	0,5	0,2	5,7	6,5	7,9	100,0	0,3	0,0	0,0	0,1	
4													

(a) Steinkohle, Braunkohle und Braunkohlenbriketts — Koks und Schmelzkoks aus Steinkohle (ausschließlich zur Herstellung von Elektroden) und aus Braunkohle

(b) Eisen- und Manganerz — einschließlich Gichtstaub

(c) Eisen- und Stahlschrott, ohne die alten Schienen

(d) Roheisen, Spiegeleisen und Hochofen-Ferromangan

(e) Einschließlich alte Schienen

(f) Basis: Statistik der Einfuhren

(g) Einschließlich Eisen- und Stahlschwamm

(a) Houille, lignite et agglomérés — coke et semi-coke de houille (excepté pour électrodes) et de lignite

(b) Minerais de fer et de manganèse — y compris poussières de haut fourneau

(c) Ferrailles de fonte et d'acier, non compris les vieux rails

(d) Fonte, spiegel et ferro-Mn-carburé

(e) Y compris les vieux rails

(f) Source: Statistiques douanières d'importations

(g) Y compris fer et acier spongieux

Relative Bedeutung der EGKS-Erzeugnisse, in Wert und in %, am gesamten Außenhandel der Länder der Gemeinschaft, in Mio EWA-Rechnungseinheiten und in % des Gesamt-Außenhandels

Relatieve betekenis van de EGKS-producten in verhouding tot het totale ruilverkeer van de landen der Gemeenschap (in miljoenen rekeneenheden EMO en in % van het totale ruilverkeer)

8

Erzeugnisse A Produkten		Einfuhr aus dritten Ländern Importations provenant des pays tiers Importazioni provenienti dai paesi terzi Invoer uit derde landen										Zeit Période Tijdvak
		Gesamt- waren- austausch Échanges globaux Scambi globali Totaal handels- verkeer	Kohle Charbon Carbone Kolen	Übrige EGKS-Erzeugnisse Autres produits CEECA Altri prodotti CEECA Overige EGKS-producten					Gesamt- waren- austausch Échanges globaux Scambi globali Totaal handels- verkeer			
Stahl Acier Acciaio Staal	Insgesamt Total Totale	Insgesamt Total Totale		Erze Minerais Minerali Ertsen	Schrott Ferrailles Rottami Schroot	Roheisen Fonte Ghisa Ruwijzer	Stahl Acier Acciaio Staal	Insgesamt Total Totale	Insgesamt Total Totale	Gesamt- waren- austausch Échanges globaux Scambi globali Totaal handels- verkeer		
(e)	(g)	(9 + 14)	(a)	(b)	(c)	(d)	(e)	(g)	(17 + 22)			
13	14	15	16	17	18	19	20	21	22	23	24	

A) Wert · Valeur · Valore · Waarde

1 402,3	1 439,9	1 547,0	29 419,3	376,0	589,0	34,1	51,7	293,2	968,4	1 344,4	30 756,1	1966
1 622,4	1 681,2	1 783,1	31 629,3	339,0	601,4	47,2	49,9	313,3	1 012,2	1 351,2	30 895,3	1967
1 717,7	1 750,4	1 858,5	35 291,6	292,1	700,4	88,1	48,4	366,4	1 204,1	1 496,1	33 566,8	1968
1 776,8	1 809,3	1 908,5	39 228,2r	340,5	777,9	107,0	47,0	637,6	1 569,9	1 910,4	39 253,2r	1969
2 149,9	2 190,1	2 356,5	45 198,4	535,1	959,4	118,1	70,9	989,7	2 138,9	2 674,1	45 621,2	1970
507,0	516,8	540,8	10 357,3r	115,4	202,2	27,4	15,8	271,2	516,6	632,0	10 665,9r	1 1970
524,9	533,6	562,2	11 405,9r	133,2	248,6	29,1	17,6	320,3	615,7	748,9	11 704,4r	2
524,5	536,2	587,4	11 021,3r	133,9	274,1	31,3	20,9	224,3	551,3	685,2	10 980,1r	3
593,4	603,4	666,0	12 413,9r	152,6	234,5	30,2	16,6	173,9	455,4	608,0	12 270,8r	4
561,7	570,7	614,4	11 489,7	150,1	231,7	17,8	17,2	167,2	433,9	584,0	12 002,6	1 1971
578,0	589,8	622,7	12 414,6	127,9	238,5	22,1	15,8	172,0	448,4	576,3	12 464,5	2
606,8	617,2	659,5	12 725,8	139,3	239,3	18,2	12,3	182,8	452,9	592,2	11 870,9	3
												4

B) %

4,8	4,9	5,3	100,0	1,2	1,9	0,1	0,2	1,0	3,1	4,4	100,0	1966
5,1	5,3	5,6	100,0	1,1	1,9	0,2	0,2	1,0	3,3	4,4	100,0	1967
4,9	5,0	5,3	100,0	0,9	2,1	0,3	0,1	1,1	3,6	4,5	100,0	1968
4,5	4,6	4,9	100,0	0,9	2,0	0,3	0,1	1,6	4,0	4,9	100,0	1969
4,8	4,8	5,2	100,0	1,2	2,1	0,3	0,2	2,2	4,7	5,9	100,0	1970
4,9	5,0	5,2	100,0	1,1	1,9	0,3	0,1	2,5	4,8	5,9	100,0	1 1970
4,6	4,7	4,9	100,0	1,1	2,1	0,3	0,2	2,7	5,3	6,4	100,0	2
4,8	4,9	5,3	100,0	1,2	2,5	0,3	0,2	2,0	5,0	6,2	100,0	3
4,8r	4,9r	5,4r	100,0	1,2	1,9	0,2	0,1	1,4	3,7	5,0	100,0	4
4,9	5,0	5,3	100,0	1,3	1,9	0,1	0,1	1,4	3,6	4,9	100,0	1 1971
4,7	4,8	5,0	100,0	1,0	1,9	0,2	0,1	1,4	3,6	4,6	100,0	2
4,8	4,8	5,2	100,0	1,2	2,0	0,2	0,1	1,5	3,8	5,0	100,0	3
												4

- (a) Carbon fossile, lignite e agglomerati — coke e semicoke di carbon fossile (esclusi alla fabbricazione di elettrodi) e di carbon fossile  
 (b) Minerali di ferro e di manganese — ivi comprese polveri d'altoforno  
 (c) Rottami di ghisa e di acciaio, non comprese le rotaie usate  
 (d) Ghisa, ghisa speculare e ferro-Mn carburato  
 (e) Compresse le rotaie usate  
 (f) Fonte: Statistiche doganali d'importazione  
 (g) Compresse ferro e acciaio spugnoso

- (a) Steenkool, bruinkool en bruinkoolbriketten — cokes en half-cokes van steenkool (uitgezonderd voor de vervaardiging van elektroden) en van bruinkool  
 (b) Ijzer- en mangaanerts — inclusief hoogovenstof  
 (c) Staalschroot en gegoten schroot; gebruikte rails niet inbegrepen  
 (d) Ruwijzer, spiegelijzer en hoogoven-ferromangaan  
 (e) Inclusief gebruikte rails  
 (f) Op basis van de douanestatistieken met betrekking tot de invoer  
 (g) Inclusief sponsijzer en sponsstaal



**Teil I : Eisenschaffende Industrie**

**I<sup>o</sup> Partie : Sidérurgie proprement dite**

**I<sup>a</sup> Parte : Siderurgia propriamente detta**

**I<sup>o</sup> Deel : IJzer- en staalproducerende industrie**

Erzeugung — „Roheisen, Rohstahl,  
Nebenprodukte, Erzeugungsanlagen,,  
Produzione — « Ghisa, acciaio grezzo,  
sottoprodotti, installazioni produttrici »

Production — « Fonte, acier brut et  
sous-produits, appareils de production »  
Produktie — „Ruwijzer, Ruwstaal,  
Bijprodukten, Produktie-Installaties”

Production nette de fonte brute par qualités (a)  
dans la Communauté

Produzione netta di ghisa grezza per qualità (a) nella  
Comunità

Netto-Erzeugung an Roheisen nach Sorten (a) in  
der Gemeinschaft

Netto-productie van ruwijzer per soort (a) in de  
Gemeenschap

1000 t

Zeit Période Periodo Tijdvak	Übige unlegierte Sorten · Non alliées courantes Non legate correnti · Ongeleerd gewoon ruwijzer				Spiegel- eisen Spiegel Ghisa speculare Spiegelijzer	Kohlenstoff- reiches Ferromangan Ferro- manganese carburé Ferro- manganese carburato Koolstofrijk ferro- mangaan	Sonstiges Roheisen (b) Autres fontes (b) Altre ghise (b) Overige soorten ruwijzer (b)	Gemeinschaft zusammen Production totale Communauté Produzione totale Comunità Totaal Gemeenschap	
	Für die Stahlerzeugung D'affinage Da affinazione Voor de staalproductie		Gußroheisen De moulage Da fonderia Gieterij-ijzer					Zusammen Total Totaal	darunter in Elektro- Roheisenöfen dont au four électrique à fonte di cui al forno elettrico per ghisa waarvan in elektrische ruwijzerovens
	Phosphor- haltig Phosphoreuse Fosforosa Fosforhoudend P > 0,5% S ≤ 1,0%	Phosphorarm Non phosphoreuse Non fosforosa Niet fosforhoudend P ≤ 0,5% Mn > 1,5%	Phosphor- haltig Phosphoreuse Fosforosa Fosfor- houdend	Phosphorarm Non phosphoreuse Non fosforosa Niet fosfor- houdend P ≤ 0,5% Mn ≤ 1,5%					
	1	2	3	4					
1967	37 152	24 638	540	2 373	111	586	501	65 902	371
1968	39 543	28 169	536	2 505	93	744	551	72 141	348
1969	42 059	32 295	607	2 950	106	704	601	79 324	389
1970	39 977	35 226	637	3 386	93	798	349	80 467	391
1971	36 854	34 251	561	3 022	68	736	247	75 740	288
1970 I	3 430	3 070	65	285	1	71	26	6 948	29
II	3 191	2 791	48	303	10	56	20	6 418	27
III	3 625	3 007	79	262	0	70	44	7 088	32
IV	3 527	3 129	46	275	14	67	29	7 086	30
V	3 500	3 025	46	297	3	63	35	6 968	41
VI	3 611	2 829	45	289	10	62	27	6 871	39
VII	3 447	2 880	69	251	7	68	33	6 754	41
VIII	3 111	2 971	55	209	16	67	13	6 442	34
IX	3 370	2 917	59	288	0	61	41	6 737	39
X	3 243	3 054	29	324	13	76	18	6 758	34
XI	3 003	2 798	48	294	5	71	26	6 246	22
XII	2 918	2 744	49	324	7	73	35	6 150	22
1971 I	3 182	3 060	65	283	5	68	25	6 688	23
II	3 040	2 818	56	261	7	56	18	6 256	24
III	3 363	3 071	68	293	8	64	26	6 892	29
IV	3 055	2 865	65	275	7	73	33	6 373	26
V	3 114	2 871	41	292	1	69	37	6 424	30
VI	3 198	2 806	42	254	14	68	15	6 396	28
VII	3 011	2 909	49	245	1	63	14	6 293	27
VIII	3 048	2 656	38	217	7	59	19	6 043	19
IX	3 236	2 884	23	231	2	55	21	6 451	20
X	3 135	2 926	32	208	6	53	22	6 382	21
XI	2 814	2 774	38	240	1	53	12	5 902	22
XII	2 660	2 641	36	234	8	57	7	5 643	20
1972 I	3 061	2 836	50	210	2	65	9	6 324	19
II	3 058	2 978	40	200	9	63	24	6 373	18
III	3 295	3 389	46	247	2	60	19	7 057	17

(a) Production nette, sans fonte repassée, fonte Spiegel et ferro-manganèse carburé au haut fourneau et au four électrique à fonte et, pour l'Allemagne (R.F.), ferro-silicium au haut fourneau

Produzione netta, escluse: la ghisa di rifusione, ghisa speculare, ferro-manganese carburato all'altoforno ed al forno elettrico per ghisa e, per la Germania (R.F.), ferro-silicio all'altoforno

(b) Fontes alliées, fontes spéciales, fontes à caractéristiques particulières (sphéroïdale pour malléable) ainsi que la ferro-Si au haut fourneau

Ghise legate, ghise speciali, ghise a caratteristiche particolari (sferoidale per malleabile) come anche ferro-Si all'altoforno

(a) Einschließlich Spiegeleisen und kohlenstoffreiches Ferromangan, auch aus Elektrohoheisenöfen, und für Deutschland (BR) einschl. Hochofenferrosilizium—ohne umgeschmolzenes Roheisen

Excl. omgesmolten ruwijzer; inclusief spiegelijzer en koolstofrijk ferromangaan, ook uit elektrische ruwijzerovens, en voor Duitsland (BR) inclusief hoogovenferrosilizium

(b) Umfaßt sonstige Hochofen-Ferrolegierungen sowie legiertes Roheisen, nicht in Kokshochöfen erzeugte Sorten und sonstige Spezialqualitäten

Omvat overige hoogoven-ferrolegeringen, gelegeerd ruwijzer, speciaal ruwijzer en ruwijzer met bijzondere eigenschappen (nodulairijzer)

Production nette de fonte d'affinage (a)

Netto-Erzeugung von Stahlroheisen (a)

Produzione netta di ghisa da affinazione (a)

Nettoproductie van ruwijzer voor de staalproductie (a)

10

1000 t

Zeit Période Periodo Tijdvak	Deutschland (BR)	France	Italia	Nederland	UEBL · BLEU		EGKS CECA
					Belgique België	Luxembourg	
Phosphorhaltig · Phosphoreuse · Fosforosa · Fosforhoudend (P > 0,5 ÷ Si ≤ 1 %)							
1967	13 485	12 066	—	—	7 641	3 960	37 152
1968	14 248	12 650	—	—	8 337	4 308	39 543
1969	15 344	13 242	—	—	8 609	4 865	42 059
1970	13 729	13 213	—	—	8 225	4 810	39 977
1971	11 819	12 670	—	—	7 777	4 588	36 854
1971 I	949	1 146	—	—	711	377	3 182
II	960	1 065	—	—	661	353	3 040
III	1 073	1 148	—	—	738	404	3 363
IV	950	1 047	—	—	668	391	3 055
V	1 003	1 035	—	—	700	376	3 114
VI	1 081	1 074	—	—	656	387	3 198
VII	1 145	800	—	—	649	418	3 011
VIII	1 083	913	—	—	644	407	3 048
IX	1 012	1 125	—	—	703	396	3 236
X	932	1 172	—	—	660	371	3 135
XI	871	1 052	—	—	525	367	2 814
XII	761	1 091	—	—	463	344	2 660
1972 I	904	1 110	—	—	674	373	3 061
II	923	1 080	—	—	696	358	3 058
III	1 014	1 133	—	—	748	401	3 295
Phosphorarm · Non phosphoreuse · Non fosforosa · Niet fosforhoudend (P ≤ 0,5 % + Mn > 1,5 %)							
1967	11 987	2 359	6 771	2 377	1 143	—	24 638
1968	13 929	2 506	7 267	2 585	1 882	—	28 169
1969	15 857	3 384	7 184	3 407	2 462	—	32 295
1970	17 391	4 170	7 579	3 594	2 493	—	35 226
1971	16 122	3 993	7 822	3 760	2 555	—	34 251
1971 I	1 451	407	670	284	249	—	3 060
II	1 372	360	636	285	205	—	2 818
III	1 543	355	687	292	195	—	3 071
IV	1 369	387	590	264	255	—	2 865
V	1 387	267	664	306	247	—	2 871
VI	1 442	175	605	333	252	—	2 806
VII	1 388	303	609	353	256	—	2 909
VIII	1 329	224	588	293	222	—	2 656
IX	1 329	350	651	340	214	—	2 884
X	1 292	390	685	381	178	—	2 926
XI	1 207	383	698	329	126	—	2 744
XII	1 015	392	737	340	156	—	2 641
1972 I	1 191	391	671	319	263	—	2 836
II	1 377	372	663	332	235	—	2 978
III	1 576	407	747	379	281	—	3 389

(a) Fonte non alliée courante, sans la fonte repassée  
Ghisa non legata comune, esclusa la ghisa di rifusione

(a) Untlegierte Roheisensorten, ohne umgeschmolzenes Roheisen  
Ongelegeerd gewoon ruwijzer, excl. omgesmolten ruwijzer

Production nette de fonte de moulage (a)  
(Fonte phosphoreuse — Fonte non phosphoreuse)

Netto-Gußroheisenerzeugung (a)  
(Phosphorhaltiges Roheisen — Phosphorarmes  
Roheisen)

Produzione netta di ghisa da fonderia (a)  
(Ghisa fosforosa — Ghisa non fosforosa)

Nettoproductie van gietelij-ijzer (a)  
(Fosforhoudend en niet-fosforhoudend gietelij-ijzer)

1000 t

Zeit Période Perloodo Tijdvak	Deutschland (BR)	France	Italia	Nederland	UEBL · BLEU		EGKS CECA
					Belgique België	Luxembourg	
<b>I. Phosphorhaltig · Phosphoreuse · Fosforosa · Fosforhoudend</b> (P > 0,5 % ÷ Si > 1 %)							
1967	248	207	10	37	38	—	540
1968	279	188	9	26	35	—	536
1969	305	203	62	8	30	—	607
1970	324	210	101	—	3	—	637
1971	280	222	59	—	0	—	561
1971 I	26	39	—	—	—	—	65
II	30	26	—	—	—	—	56
III	39	16	13	—	—	—	68
IV	34	15	16	—	—	—	65
V	26	14	1	—	—	—	41
VI	20	21	1	—	—	—	42
VII	11	22	16	—	—	—	49
VIII	24	13	—	—	0	—	38
IX	8	14	0	—	—	—	23
X	16	15	1	—	—	—	32
XI	21	16	1	—	—	—	38
XII	24	11	1	—	—	—	36
1972 I	32	18	1	—	—	—	50
II	19	17	4	—	—	—	40
III	1	20	25	—	—	—	46
<b>II. Phosphorarm · Non phosphoreuse · Non fosforosa · Niet-fosforhoudend</b> (P ≤ 0,5 % ÷ Mn ≤ 1,5 %)							
1967	1 015	625	511	165	56	—	2 373
1968	1 097	581	549	212	66	—	2 505
1969	1 579	721	533	45	73	—	2 950
1970	1 753	883	652	—	97	—	3 386
1971	1 421	875	655	—	62	0	3 022
1971 I	140	87	50	—	6	—	283
II	132	74	53	—	1	—	261
III	146	88	52	—	8	—	293
IV	144	81	39	—	11	—	275
V	124	86	78	—	4	—	292
VI	102	72	76	—	4	—	254
VII	106	77	58	—	4	—	245
VIII	115	33	59	—	10	—	217
IX	113	68	41	—	10	—	231
X	98	56	51	—	2	—	208
XI	107	78	54	—	2	0	240
XII	103	76	55	—	—	0	234
1972 I	76	80	51	—	3	9	210
II	94	58	46	—	2	0	200
III	139	80	28	—	—	—	247

(a) Fonte non alliéée courante, sans la fonte repassée  
Ghisa non legata comune, esclusa la ghisa di rifusione

(a) Unlegierte Roheisensorten, ohne umgeschmolzenes Roheisen  
Ongelegeerd gewoon ruwijzer, excl. omgesmolten ruwijzer



Production de fonte spiegel et de ferro-manganeuse carburé

Erzeugung von Spiegeleisen und kohlenstoffreichem Ferro-Mangan

12

Produzione di ghisa speculare e di ferro-manganeso carburato

Productie van spiegelijzer en koolstofrijk ferro-mangaan

1000 t

Zeit Période Periodo Tijdvak	Deutschland (BR)	France	Italia	Nederland	UEBL · BLEU		EGKS CECA
					Belgique België	Luxembourg	
1967	254	319	18	—	106	—	697
1968	328	374	16	—	119	—	837
1969	238	427	15	—	130	—	810
1970	251	486	22	—	132	—	891
1971	210	445	18	—	131	—	804
1971 I	24	35	0	—	12	—	72
II	14	37	1	—	12	—	63
III	16	41	2	—	13	—	72
IV	18	48	1	—	14	—	80
V	23	31	1	—	14	—	70
VI	21	47	2	—	11	—	82
VII	15	40	1	—	9	—	64
VIII	20	36	2	—	8	—	66
IX	21	27	2	—	7	—	57
X	15	34	1	—	9	—	59
XI	13	29	1	—	12	—	54
XII	11	42	1	—	11	—	65
1972 I	20	35	0	—	12	—	67
II	19	41	1	—	11	—	63
III	13	35	3	—	11	—	62

Production de fontes spéciales par pays (a)

Erzeugung von sonstigem Roheisen nach Ländern (a)

13

Produzione di ghise speciali per paesi (a)

Productie van overige ruwijzersoorten per land (a)

Zeit Période Periodo Tijdvak	Deutschland (BR)	France	Italia	Nederland	UEBL · BLEU		EGKS CECA
					Belgique België	Luxembourg	
1967	376	115	2	—	9	—	502
1968	425	115	1	—	9	—	551
1969	442	150	1	—	9	—	601
1970	180	166	—	—	3	—	349
1971	128	119	—	—	—	—	247
1971 I	15	10	—	—	—	—	25
II	11	7	—	—	—	—	18
III	10	16	—	—	—	—	26
IV	15	18	—	—	—	—	33
V	13	24	—	—	—	—	37
VI	11	4	—	—	—	—	15
VII	11	3	—	—	—	—	14
VIII	8	11	—	—	—	—	19
IX	15	6	—	—	—	—	21
X	7	14	—	—	—	—	22
XI	8	4	—	—	—	—	12
XII	4	3	—	—	—	—	7
1972 I	6	3	—	—	—	—	9
II	9	14	—	—	—	—	24
III	10	9	—	—	—	—	19

(a) Fontes alliées, fontes spéciales et à caractéristiques particulières  
Ghise legate, ghise speciali e con caratteristiche particolari

(a) Legiertes Roheisen, sowie die verschiedenen Sonderroheisen  
Geleerd ruwijzer, evenals de verschillende soorten speciaal ruwijzer

Évolution de la structure de la production de fonte brute par qualités en % de la production totale

Entwicklung der Roheisenerzeugung nach Sorten in % der Erzeugung insgesamt

Evoluzione della struttura della produzione di ghisa grezza per qualità, espressa in % della produzione totale

Verloop van de ruwijzerproductie naar soorten in % van de totale productie

Zeit Période Periodo Tijdvak	Öbliche unlegierte Sorten · Non alliées courantes Non legats correnti · Ongelegeerd gewoon ruwijzer				Spiegeleisen und kohlenstoffreiches Ferromangan Spiegel et ferro Mn carburé Ghisa speculare e ferro Mn carburato Spiegelijzer en hoogovenferro Mn	Sonstige Autres Altre Overige	Insgesamt Total Totale Totaal
	Für die Stahlerzeugung · D'affinage De affinazione · Voor de staalproductie		Gußroheisen · De Moulage Da fonderia · Gieterij-ijzer				
	Thomas P > 0,5% S ≤ 1,0%	Martin P ≤ 0,5% Mn > 1,5%	Phosphorhaltig Phosphoreuse Fosforhoudend P > 0,5% Si > 1%	Phosphorarm Non phosphoreuse Non fosforosa Niet fosforhoudend P ≤ 0,5% Mn ≤ 1,5%			
	1	2	3	4			
5	6	7					
<b>DEUTSCHLAND (BR)</b>							
1968	47,0	46,0	0,9	3,6	1,1	1,4	100,0
1969	45,4	47,0	0,9	4,7	0,7	1,3	100,0
1970	40,8	51,7	1,0	5,2	0,7	0,5	100,0
1971	34,4	53,8	0,9	4,8	0,7	0,4	100,0
<b>FRANCE</b>							
1968	77,1	15,3	1,1	3,5	2,3	0,7	100,0
1969	73,0	18,7	1,1	4,0	2,4	0,8	100,0
1970	69,1	21,8	1,1	4,6	2,5	0,9	100,0
1971	69,1	21,8	1,2	4,8	2,4	0,6	100,0
<b>ITALIA</b>							
1968	—	92,7	0,1	7,0	0,1	0,0	100,0
1969	—	92,1	0,8	6,8	0,2	0,0	100,0
1970	—	90,7	1,2	7,8	0,3	—	100,0
1971	—	91,4	0,6	7,8	0,2	—	100,0
<b>NEDERLAND</b>							
1968	—	91,6	0,9	7,5	—	—	100,0
1969	—	98,4	0,3	1,3	—	—	100,0
1970	—	100,0	—	—	—	—	100,0
1971	—	100,0	—	—	—	—	100,0
<b>BELGIQUE · BELGIË</b>							
1968	79,9	18,0	0,3	0,6	1,1	0,1	100,0
1969	76,1	21,8	0,3	0,6	1,1	0,1	100,0
1970	75,1	22,8	0,0	0,9	1,2	0,0	100,0
1971	73,9	24,3	0,0	0,6	1,2	—	100,0
<b>LUXEMBOURG</b>							
1968	100,0	—	—	—	—	—	100,0
1969	100,0	—	—	—	—	—	100,0
1970	100,0	—	—	—	—	—	100,0
1971	100,0	—	—	0,0	—	—	100,0
<b>EGKS · CECA</b>							
1968	54,8	39,0	0,7	3,5	1,2	0,8	100,0
1969	53,0	40,7	0,7	3,7	1,0	0,8	100,0
1970	49,7	43,8	0,8	4,2	1,1	0,4	100,0
1971	48,7	45,2	0,7	4,0	1,1	0,3	100,0

Production d'acier brut par mode de fabrication dans l'ensemble de la Communauté (a)

Erzeugung von Rohstahl nach Verfahren in der Gemeinschaft insgesamt (a)

15

Produzione di acciaio grezzo secondo il processo di fabbricazione nell'insieme della Comunità (a)

Productie van ruwstaal per procédé in de Gemeenschap (a)

1000 t

Zeit Période Periodo Tijdvak	Zusammen Total Totale Totaal	Nach Verfahren · Par mode de fabrication Secondo il processo di fabbricazione · Per procédé					
		Thomas	S.M. Martin	Elektro Electrique Electrico Elektro	LD LDAC OLP Kaldo, Rotor	Bessemer	Sonstiger Autres Altri Andere
	1	2	4	5	6	3	7

Rohblöcke und Flüssigstahl für Stahlguß · Lingots et acier liquide pour moulage  
Lingotti e acciaio spillato per getti grezzi · Blokken en vloeibaar staal voor gietwerk

1967	89 885	28 502	24 680	11 681	24 937	70	17
1968	98 634	27 848	25 580	12 894	32 232	61	18
1969	107 327	27 303	24 489	13 930	41 534	55	15
1970	109 191	21 946	22 180	14 955	50 060	45	14
1971	103 376	18 425	17 262	14 425	53 214	32	16
1970 X	9 184	1 769	1 779	1 369	4 259	4	2
XI	8 428	1 533	1 609	1 278	4 004	4	0
XII	8 143	1 533	1 433	1 164	4 009	4	1
1971 I	8 965	1 613	1 655	1 207	4 485	4	1
II	8 591	1 597	1 535	1 185	4 268	3	1
III	9 486	1 746	1 721	1 320	4 693	3	2
IV	8 638	1 569	1 539	1 192	4 333	3	1
V	8 581	1 540	1 516	1 206	4 315	3	1
VI	8 832	1 647	1 516	1 252	4 414	3	1
VII	8 603	1 487	1 421	1 138	4 553	2	1
VIII	7 917	1 403	1 210	906	4 394	2	1
IX	8 854	1 635	1 336	1 273	4 607	2	1
X	8 872	1 563	1 387	1 308	4 610	3	1
XI	8 287	1 348	1 280	1 230	4 424	2	2
XII	7 746	1 276	1 161	1 202	4 104	2	2
1971 I	8 701	1 460	1 281	1 287	4 669	3	1
II	9 053	1 464	1 364	1 330	4 891	3	2
III	9 818	1 541	1 383	1 429	5 460	3	2

darunter Rohblöcke · Dont lingots · Di cui lingotti · waarvan blokken

1967	88 672	28 496	24 613	10 635	24 927	—	2
1968	97 265	27 843	25 500	11 698	32 224	—	1
1969	105 778	27 299	24 391	12 565	41 523	—	0
1970	107 604	21 946	22 091	13 519	50 049	—	—
1971	101 853	18 424	17 204	13 037	53 188	—	—
1970 X	9 035	1 769	1 772	1 235	4 260	—	—
XI	8 291	1 533	1 599	1 155	4 003	—	—
XII	8 011	1 533	1 427	1 043	4 008	—	—
1971 I	8 831	1 613	1 649	1 085	4 484	—	—
II	8 457	1 597	1 528	1 065	4 267	—	—
III	9 336	1 746	1 713	1 184	4 692	—	—
IV	8 499	1 569	1 531	1 068	4 332	—	—
V	8 453	1 539	1 510	1 088	4 315	—	—
VI	8 700	1 647	1 510	1 126	4 413	—	—
VII	8 489	1 487	1 415	1 034	4 552	—	—
VIII	7 829	1 403	1 206	826	4 394	—	—
IX	8 720	1 635	1 330	1 144	4 606	—	—
X	8 745	1 563	1 382	1 191	4 609	—	—
XI	8 168	1 348	1 274	1 123	4 424	—	—
XII	7 625	1 276	1 157	1 090	4 103	—	—
1972 I	8 585	1 460	1 277	1 179	4 668	—	—
II	8 931	1 464	1 359	1 217	4 862	—	—
III	9 687	1 541	1 378	1 308	5 460	—	—

(a) Y compris la production d'acier liquide pour moulage des fonderies d'acier indépendantes  
Ivi compresi la produzione di acciaio liquido per getti delle fonderie d'acciaio indipendenti

(a) Einschließlich der Erzeugung von Flüssigstahl für Stahlguß der unabhängigen Stahlgießereien  
Met insbegrip van de productie van vloeibaar staal voor gietwerk van de zelfstandige staalgietertijen

## Production d'acier brut (a) par mode de fabrication

Produzione di acciaio grezzo (a) secondo il processo di fabbricazione

## Rohstahlerzeugung (a) nach Verfahren

Produktie van ruwstaal (a) per procédé

1000 t

Zeit Période Periodo Tijdvak	Deutschland (BR)	France	Italia	Nederland	UEBL · BLEU		EGKS CECA
					Belgique · België	Luxembourg	
A) Thomas							
1967	8 467	10 112	—	—	6 447	3 476	28 502
1968	7 664	10 507	—	—	6 516	3 161	27 848
1969	6 807	10 664	—	—	6 337	3 495	27 303
1970	3 640	9 771	—	—	5 226	3 309	21 946
1971	2 831	8 120	—	—	4 293	3 180	18 425
1970 X	291	811	—	—	429	238	1 769
XI	230	703	—	—	364	232	1 533
XII	227	666	—	—	404	237	1 533
1971 I	194	750	—	—	422	247	1 613
II	219	719	—	—	421	239	1 597
III	258	759	—	—	432	297	1 746
IV	241	662	—	—	382	284	1 569
V	244	684	—	—	365	247	1 540
VI	278	688	—	—	397	284	1 647
VII	314	498	—	—	383	293	1 487
VIII	279	576	—	—	285	272	1 403
IX	254	726	—	—	374	281	1 635
X	213	759	—	—	338	254	1 563
XI	181	658	—	—	258	250	1 348
XII	156	650	—	—	237	232	1 276
1972 I	212	664	—	—	332	252	1 460
II	230	655	—	—	347	233	1 464
III	267	679	—	—	341	255	1 541
B) SM-Martin							
1967	13 598	4 285	5 618	962	215	—	24 679
1968	14 544	4 078	5 665	1 102	192	—	25 580
1969	13 515	4 475	5 204	1 019	277	—	24 489
1970	11 819	4 446	4 841	795	280	—	22 181
1971	8 520	3 787	3 999	719	237	—	17 262
1970 X	902	374	407	74	23	—	1 779
XI	855	349	317	66	20	—	1 609
XII	719	350	279	60	24	—	1 433
1971 I	822	375	362	77	20	—	1 655
II	796	333	317	70	19	—	1 533
III	901	376	351	71	21	—	1 721
IV	761	347	333	73	25	—	1 539
V	734	344	354	64	21	—	1 516
VI	762	355	319	57	24	—	1 516
VII	743	262	348	57	22	—	1 421
VIII	675	198	265	54	19	—	1 210
IX	631	292	330	58	25	—	1 336
X	627	317	364	61	18	—	1 387
XI	602	301	322	39	15	—	1 280
XII	485	283	336	38	19	—	1 161
1972 I	603	279	341	38	20	—	1 281
II	686	283	335	40	19	—	1 364
III	715	254	351	40	22	—	1 383

(a) Lingots et acier liquide pour moulage, y compris la production des fonderies d'acier indépendantes  
Lingotti e acciaio spillato per getti, ivi compresa la produzione delle fonderie di acciaio indipendenti

(a) Rohblöcke und Flüssigstahl für Stahlguß einschließlich Erzeugung der unabhängigen Stahlgießereien  
Blokken en vloeibaar staal voor gietwerk met inbegrip van de produktie der onafhankelijke staalgietereien

Production d'acier brut (a) par mode de fabrication

Produzione di acciaio grezzo (a) secondo il processo di fabbricazione

Rohstahlerzeugung (a) nach Verfahren

Productie van ruwstaal (a) per procédé

17

1000 t

Zeit Période Periode Tijdvak	Deutschland (BR)	France	Italia	Nederland	UEBL · BLEU		EGKS CECA
					Belgique België	Luxembourg	
C) Elektro · Electrique · Elettrico · Elektro							
1967	3 108	1 912	6 427	275	347	41	11 681
1968	3 684	2 063	6 554	283	371	68	12 894
1969	4 146	2 385	4 970	324	423	97	13 930
1970	4 436	2 638	6 994	337	451	98	14 955
1971	4 030	2 436	7 073	350	471	66	14 426
X	391	247	647	35	41	7	1 369
XI	366	234	602	28	38	9	1 278
XII	321	234	541	22	40	6	1 163
1971 I	344	226	564	25	43	5	1 207
II	339	224	548	29	39	6	1 185
III	382	249	607	29	44	8	1 320
IV	324	218	570	34	41	5	1 192
V	326	201	603	27	40	7	1 206
VI	358	221	599	27	43	5	1 252
VII	331	162	601	20	15	8	1 138
VIII	345	80	410	28	38	6	906
IX	354	212	629	29	43	5	1 273
X	328	220	676	36	43	5	1 308
XI	316	206	633	31	41	4	1 230
XII	283	217	627	32	40	2	1 202
1972 I	326	232	653	27	44	5	1 287
II	347	220	682	32	44	5	1 330
III	387	239	721	31	45	5	1 429
D) Oxygen-Stahl · Acier à l'oxygène pur · Acciaio all'ossigeno puro · Oxigen-staal							
1967	11 562	3 287	4 272	2 164	2 688	964	24 937
1968	15 258	3 705	4 869	2 322	4 473	1 606	32 232
1969	20 838	4 947	4 666	3 377	5 778	1 929	41 534
1970	25 136	6 892	5 438	3 909	6 630	2 056	50 040
1971	24 924	8 477	6 375	4 014	7 428	1 995	53 214
X	2 071	695	422	318	574	182	4 260
XI	2 001	703	415	327	427	172	4 004
XII	1 795	693	439	307	611	164	4 009
1971 I	2 109	777	493	290	656	160	4 485
II	2 094	683	491	267	565	168	4 268
III	2 341	726	538	318	609	162	4 692
IV	2 042	750	450	277	657	157	4 333
V	2 043	565	533	322	692	159	4 315
VI	2 249	513	494	353	637	167	4 414
VII	2 233	617	503	382	635	184	4 553
VIII	2 138	572	483	326	695	179	4 394
IX	2 098	770	543	351	679	166	4 607
X	2 029	816	574	402	620	169	4 610
XI	1 931	831	622	370	503	167	4 424
XII	1 600	856	654	357	479	156	4 104
1972 I	1 930	888	579	355	742	175	4 669
II	2 151	865	582	369	742	182	4 891
III	2 368	931	670	412	863	216	5 460

(a) Lingots et acier liquide pour moulage, y compris la production des fonderies d'acier indépendantes  
Lingotti e acciaio spillato per getti, ivi compresa la produzione delle fonderie di acciaio indipendenti

(a) Rohlblöcke und Flüssigstahl für Stahlguß einschließlich Erzeugung der unabhängigen Stahlgießereien  
Blokken en vloeibaar staal voor gietwerk met inbegrip van de productie der onafhankelijke staaigietereien

18

Production d'acier brut (a) par mode de fabrication  
 Produzione di acciaio grezzo (a) secondo il processo di fabbricazione

Rohstahlerzeugung (a) nach Verfahren

Produktie van ruwstaal (a) per procédé

1000 t

Zeit Période Periodo Tijdvak	Deutschland (BR)	France	Italia	Nederland	UEBL · BLEU		EGKS CECA
					Belgique België	Luxembourg	
<b>E) Bessemer und sonstiger Stahl · Bessemer et autres aciers · Bessemer e altri acciai · Bessemer en andere staalsoorten</b>							
1967	8	62	3	—	14	—	87
1968	9	52	3	—	16	—	78
1969	10	38	4	—	18	—	70
1970	9	27	5	—	19	—	60
1971	7	21	5	—	15	—	48
1971 I	1	2	0	—	2	—	5
II	1	2	0	—	1	—	5
III	1	2	0	—	2	—	5
IV	1	2	0	—	1	—	5
V	1	2	0	—	1	—	4
VI	1	2	0	—	1	—	4
VII	1	1	0	—	1	—	3
VIII	1	0	0	—	1	—	3
IX	1	2	0	—	1	—	4
X	1	2	0	—	1	—	4
XI	0	2	1	—	1	—	4
XII	0	2	0	—	1	—	4
1972 I	0	2	0	—	1	—	4
II	0	2	0	—	1	—	3
III	0	2	1	—	1	—	4

(a) Lingots et acier liquide pour moulage, y compris la production des fonderies d'acier indépendantes  
 Lingotti e acciaio spillato per getti, ivi compresa la produzione delle fonderie d'acciaio indipendenti

(a) Rohblöcke und Flüssigstahl für Stahlgieß einschließlich Erzeugung der unabhängigen Stahlgießereien  
 Blokken en vloeibaar staal voor gietwerk met inbegrip van de produktie der onafhankelijke staalgietereien

19

Production d'acier brut par jour ouvré (a)

Produzione di acciaio grezzo per giorno lavorato (a)

Produktionstägliche Rohstahlerzeugung (a)

Ruwstaalproduktie per effectieve werkdag (a)

1000 t

Zeit Période Periodo Tijdvak	Deutschland (BR)	France	Italia	Nederland	UEBL · BLEU		EGKS CECA
					Belgique België	Luxembourg	
1971 I	126,1	72,6	50,5	13,4	41,2	18,4	322,2
II	132,6	73,8	51,2	13,3	41,0	18,5	330,4
III	133,5	71,0	51,0	13,8	40,9	18,4	328,6
IV	124,8	71,7	49,6	12,9	41,3	18,4	318,7
V	126,6	68,3	51,5	13,8	42,7	18,9	321,8
VI	130,2	68,9	50,2	14,8	41,4	18,7	324,2
VII	125,0	64,0	49,2	15,9	39,0	18,7	311,8
VIII	120,7	58,9	47,4	13,4	40,4	18,8	299,6
IX	119,2	74,3	52,4	14,9	40,3	18,5	319,6
X	112,0	72,0	54,7	16,1	36,4	18,7	309,9
XI	110,2	71,3	55,9	14,9	37,9	18,6	308,8
XII	93,6	70,6	57,3	15,5	32,7	18,2	287,9
1972 I	111,6	76,0	53,5	16,0	41,0	18,2	316,3
II	126,4	72,5	56,6	—	42,7	18,5	—
III	128,9	72,2	59,0	—	43,5	19,0	—
IV	128,6	—	—	—	—	19,3	—

(a) Y compris la production des fonderies d'acier indépendantes  
 Ivi compresa la produzione delle fonderie di acciaio indipendenti

(a) Einschließlich Erzeugung der unabhängigen Stahlgießereien.  
 Met inbegrip van de produktie der onafhankelijke staalgietereien

Évolution de la structure de la production d'acier brut, par procédés de fabrication, exprimée en % de la production totale

Entwicklung der Rohstahlerzeugung nach Verfahren in % der Erzeugung insgesamt

20

Evoluzione della struttura della produzione dell'acciaio grezzo, per processi di fabbricazione, in % della produzione totale

Verloop van de ruwstaalproductie per procédé in % van de totale produktie

%

Zeit Période Periodo Tijdvak	Thomas	Bessemer und sonstiger Stahl Bessemer et autres Bessemer e altri acciai Bessemer en andere staalsoorten	SM Martin	Elektro Electrique Elettrico Elektro	Oxygen-Stahl Oxygène pur Ossigeno puro Oxigen-staal	Insgesamt Total Totale Totaal
<b>DEUTSCHLAND (BR)</b>						
1968	18,6	0,0	35,3	8,9	37,1	100,0
1969	15,0	0,0	29,8	9,1	46,0	100,0
1970	8,1	0,0	26,2	9,8	55,8	100,0
1971	7,0	0,0	21,1	10,0	61,8	100,0
<b>FRANCE</b>						
1968	51,5	0,2	20,0	10,1	18,2	100,0
1969	47,4	0,1	19,9	10,6	22,0	100,0
1970	41,1	0,1	18,7	11,1	29,0	100,0
1971	35,5	0,1	16,6	10,7	37,1	100,0
<b>ITALIA</b>						
1968	—	0,0	33,4	37,9	28,7	100,0
1969	—	0,0	31,7	39,9	28,4	100,0
1970	—	0,0	28,0	40,5	31,5	100,0
1971	—	0,0	22,9	40,5	36,5	100,0
<b>NEDERLAND</b>						
1968	—	—	29,7	7,7	62,6	100,0
1969	—	—	21,6	6,7	71,7	100,0
1970	—	—	15,8	6,5	77,7	100,0
1971	—	—	14,2	6,8	79,0	100,0
<b>BELGIQUE • BELGIÉ</b>						
1968	56,3	0,1	1,7	3,2	38,7	100,0
1969	49,4	0,1	2,2	3,3	45,0	100,0
1970	41,5	0,1	2,2	3,6	52,6	100,0
1971	34,5	0,1	1,9	3,8	59,7	100,0
<b>LUXEMBOURG</b>						
1968	65,4	—	—	1,4	33,2	100,0
1969	63,3	—	—	1,8	34,9	100,0
1970	60,6	—	—	1,8	37,6	100,0
1971	60,7	—	—	1,3	38,1	100,0
<b>EGKS • CECA</b>						
1968	28,2	0,1	25,9	13,1	32,7	100,0
1969	25,4	0,1	22,8	13,0	38,7	100,0
1970	20,1	0,0	20,3	13,7	45,9	100,0
1971	17,8	0,0	16,7	13,9	51,5	100,0

1000 t

Zeit Période Periodo Tijdvak	Deutschland (BR)	France	Italia	Nederland	UEBL · BLEU		EGKS CECA
					Belgique België	Luxembourg	
Rohblöcke · Lingots · moulding · Ruwe blokken							
1967	36 218	19 309	15 649	3 384	9 635	4 477	88 672
1968	40 526	20 025	16 710	3 689	11 486	4 829	97 265
1969	44 599	22 074	16 163	4 695	12 733	5 515	105 778
1970	44 315	23 319	16 998	5 010	12 505	5 455	107 604
1971	39 655	22 368	17 196	5 049	12 350	5 235	101 853
1970 X	3 589	2 086	1 449	425	1 059	427	9 028
XI	3 393	1 912	1 310	420	843	413	8 285
XII	3 005	1 905	1 238	388	1 070	406	8 011
1971 I	3 413	2 088	1 395	388	1 134	412	8 831
II	3 389	1 919	1 336	363	1 036	412	8 457
III	3 817	2 066	1 473	416	1 099	466	9 336
IV	3 310	1 964	1 518	413	1 094	488	9 327
V	3 294	1 935	1 331	381	1 097	445	8 499
VI	3 592	1 755	1 468	412	1 112	412	8 453
VII	3 568	1 736	1 389	434	1 093	456	8 700
VIII	3 568	1 507	1 431	457	1 042	484	8 489
IX	3 385	1 404	1 147	406	1 031	456	7 829
X	3 281	1 958	1 479	435	1 115	452	8 720
XI	3 145	2 072	1 594	495	1 011	428	8 745
XII	2 981	1 961	1 556	437	812	421	8 168
1972 I	2 479	1 967	1 596	424	769	390	7 625
II	3 026	2 024	1 553	418	1 133	431	8 585
III	3 365	1 984	1 578	439	1 146	419	8 931
III	3 688	2 060	1 718	483	1 266	475	9 687
Flüssigstahl (a) Acier liquide pour moulage (a) · Acciaio spillato per getti (a) · Vloeibaar staal voor gietwerk (a)							
1967	526	349	235	17	76	4	1 206
1968	633	379	253	17	82	5	1 369
1969	717	436	265	25	99	6	1 548
1970	725	455	279	30	104	7	1 599
1971	659	475	256	34	94	6	1 524
1970 X	66	44	27	2	10	1	149
XI	61	41	24	2	8	1	138
XII	58	42	22	2	9	1	133
1971 I	57	42	20	3	9	1	132
II	59	42	20	3	9	1	133
III	65	47	24	3	9	1	150
IV	59	45	23	3	9	1	140
V	54	41	24	2	7	1	133
VI	55	44	22	3	9	1	134
VII	53	32	21	2	4	1	114
VIII	54	14	11	3	7	0	88
IX	56	42	22	3	9	1	133
X	52	43	21	3	8	1	126
XI	50	37	22	3	7	0	119
XII	47	43	21	3	7	0	121
1972 I	45	42	20	2	7	0	117
II	49	41	22	2	7	1	122
III	40	45	24	2	7	1	131

(a) Y compris la production d'acier liquide pour moulage des fonderies d'acier indépendantes

Ivi compresa la produzione di acciaio liquido per getti delle fonderie di acciaio indipendenti

(a) Einschließlich der Erzeugung von Flüssigstahl für Stahlguß der unabhängigen Stahlgießereien

Met inbegrip van de produktie van vloeibaar staal voor gietwerk der zelfstandige staalgietereien



Production nette de fonte et d'acier brut pour la sidérurgie « côtière » de la Communauté et pour l'Allemagne et la France par régions

Erzeugung an Roheisen und Rohstahl der Küstenwerke der Gemeinschaft sowie für Deutschland und Frankreich nach Gebieten

22

Produzione netta di ghisa e di acciaio grezzo per la siderurgia « costiera » della Comunità e per Germania e Francia, per regioni

Productie van ruwlijzer en ruwstaal voor de staalindustrie gelegen aan de kust, voor Duitsland en Frankrijk naar gebieden

Zeit Période Periodo Tijdvak	Küstenwerke (b) Sidérurgie « côtière » (b) Siderurgia « costiera » (b) Kunstindustrie (b)		Deutschland (BR) · Allemagne (R.F.) Germania (R.F.) · Duitsland (BR)					Frankreich · France Francia · Frankrijk					
	1 000 t	% (c)	Nord- rhein West- falen	Saar- land	Hessen- Rheinl. Pfalz Baden-W. Bayern	Übrige Länder (d)	Ins- gesamt Total Totale	Est	Nord	Ouest	Centre	Autres régions Autre regioni	Ins- gesamt Totale Totaal
<b>Roh Eisen (a) · Fonte (a) · Ghisa (a) · Ruwlijzer (a)</b>													
1968	13 833	19,2	21 160	3 814	985	4 346	30 305	11 728	3 962	582	—	142	16 414
1969	15 765	19,9	22 751	4 592	934	5 487	33 764	12 255	5 073	632	—	167	18 128
1970	16 830	20,9	22 202	4 589	.	6 837	33 627	12 682	5 598	659	—	189	19 128
1971	17 561	23,2	19 915	3 879	.	6 196	29 990	12 342	5 033	765	—	185	18 323
1971 I	1 498	22,4	1 770	293	.	542	2 605	1 134	507	64	—	19	1 724
II	1 340	21,4	1 706	292	.	520	2 519	1 060	440	53	—	16	1 570
III	1 437	20,9	1 926	331	.	569	2 826	1 138	442	66	—	17	1 664
IV	1 393	21,9	1 700	317	.	511	2 528	1 030	485	66	—	16	1 597
V	1 435	22,3	1 696	307	.	573	2 576	1 004	367	69	—	16	1 457
VI	1 348	21,1	1 748	345	.	583	2 676	1 057	254	68	—	15	1 393
VII	1 487	23,6	1 708	393	.	575	2 677	795	392	39	—	16	1 242
VIII	1 385	22,9	1 726	347	.	506	2 579	871	290	67	—	2	1 230
IX	1 508	23,4	1 659	373	.	465	2 497	1 076	432	68	—	13	1 590
X	1 557	24,4	1 566	331	.	465	2 362	1 120	473	70	—	19	1 681
XI	1 529	25,9	1 466	288	.	473	2 227	1 005	471	67	—	19	1 562
XII	1 626	28,8	1 242	264	.	412	1 918	1 052	479	67	—	19	1 615
1972 I	1 583	25,4	1 400	336	.	503	2 229	1 077	477	64	—	19	1 637
II	1 553	24,4	1 584	351	.	507	2 442	1 048	454	63	—	17	1 582
III	1 734	24,6	1 796	395	.	561	2 753	1 091	499	74	—	19	1 684
<b>Rohstahl · Acier brut · Acciaio grezzo · Ruwstaal</b>													
1968	16 771	17,0	29 139	4 590	1 498	5 932	41 159	12 800	5 500	791	804	509	20 403
1969	18 764	17,5	31 236	5 463	1 708	6 909	45 316	13 376	6 723	806	1 003	602	22 510
1970	19 806	18,1	30 508	5 413	1 903	7 216	45 041	13 999	7 149	812	1 118	695	23 774
1971	20 034	19,4	27 498	4 449	1 796	6 570	40 313	13 535	6 773	923	1 012	600	22 843
1971 I	1 723	19,8	2 415	343	159	553	3 470	1 230	666	83	90	61	2 130
II	1 431	16,7	2 381	352	154	561	3 448	1 161	584	70	86	61	1 961
III	1 661	17,5	2 688	406	176	613	3 882	1 272	592	82	106	60	2 113
IV	1 609	18,6	2 320	375	144	530	3 369	1 125	632	78	92	53	1 980
V	1 628	19,0	2 263	357	149	579	3 348	1 078	501	80	88	49	1 795
VI	1 544	17,5	2 431	435	162	619	3 647	1 156	392	84	95	50	1 780
VII	1 710	19,9	2 434	440	144	598	3 621	886	507	38	74	35	1 540
VIII	1 617	20,4	2 365	388	142	543	3 438	956	336	81	20	25	1 418
IX	1 694	19,1	2 286	407	149	495	3 337	1 173	607	82	91	50	2 002
X	1 784	20,1	2 172	361	149	515	3 197	1 223	661	85	91	54	2 114
XI	1 767	21,3	2 056	309	155	511	3 030	1 124	655	81	90	49	1 994
XII	1 866	24,1	1 681	277	113	454	2 526	1 150	639	79	89	52	2 010
1972 I	1 852	21,1	2 036	348	150	537	3 071	1 174	661	81	88	61	2 066
II	1 833	20,2	2 302	380	158	575	3 415	1 163	619	74	79	56	2 025
III	2 012	20,5	2 511	442	170	614	3 738	1 201	662	89	95	58	2 106

(a) Fonte, Spiegel et ferro-manganèse carburé au haut fourneau et au four électrique à fonte et, pour l'Allemagne (R.F.), ferro-silicium au haut fourneau Ghisa, ghisa speculare, ferro-manganèse carburato all'altoforno ed al forno elettrico per ghisa e per la Germania (R.F.), ferro-silicio all'altoforno

(b) Production des usines complètement intégrées seulement  
Solo la produzione degli stabilimenti completamente integrati

(c) Par rapport à la production totale de la Communauté  
In rapporto alla produzione totale della Comunità

(d) Y compris Berlin (Ouest) depuis 1966  
Berlino ovest compresa dal 1966

(a) Einschließlich Spiegeleisen und kohlenstoffreiches Ferromangan, auch aus Elektro-roheisenöfen, u. für Deutschland (BR) einschl. Hochofen-Ferrosilizium-Inklusief spiegelijzer en koolstofrijk ferromangaan, ook uit elektrische ruwlijzerovens, en voor Duitsland (BR) inclusief hoogoven-ferrosilicium

(b) Erzeugung der vollständig integrierten Werke  
Productie van de volledige geïntegreerde werken

(c) Bezogen auf die Gesamterzeugung der Gemeinschaft  
Met betrekking tot de totale productie van de Gemeenschap

(d) Einschl. Berlin (West) ab 1966  
West-Berlin inbegrepen vanaf 1966

1000 t

Zeit Période Tijdvak	Deutsch- land (BR)	France	Italia	Benelux	EGKS CECA	Deutsch- land (BR)	France	Italia	Benelux	EGKS CECA
	<b>A) Unlegierte Rohblöcke</b> A) Lingots d'aciers fins au carbone A) Lingotti di acciaio fino al carbonio A) Blokken uit speciaal koolstofstaal					<b>C) Flüssigstahl für Stahlguß, legiert (a)</b> C) Aciers alliés liquides pour moulage (a) C) Acciai legati spillati per getto (a) C) Vloeibaar staal voor gietwerk, gelegeerd (a)				
1968	963,3	716,6	838,5	154,1	2 672,5	107,9	24,9	23,9	2,8	159,5
1969	1 147,9	871,8	1 054,9	198,7	3 273,3	111,1	27,9	20,6	3,4	163,0
1970	1 236,2	974,0	1 213,8	239,2	3 663,2	105,1	32,9	21,9	3,2	163,1
1971	1 011,9	986,0	1 242,2	277,7	3 517,8	97,5	32,9	26,3	7,2	164,0
1970 XI	104,5	86,4	97,6	21,9	310,4	9,1	3,1	1,9	0,2	14,3
XII	84,8	102,2	83,5	20,0	290,4	8,6	3,1	1,4	0,3	13,4
1971 I	89,5	82,7	89,7	20,5	282,4	8,5	3,0	2,0	0,6	14,1
II	84,5	83,2	103,9	31,6	303,3	8,6	2,7	2,0	0,6	13,9
III	101,9	100,9	126,9	24,1	353,7	9,8	3,5	2,1	0,8	16,2
IV	90,6	89,8	104,7	24,4	309,5	11,5	2,9	2,3	0,8	17,5
V	97,6	102,8	121,3	23,0	344,6	8,0	2,8	2,2	0,7	13,7
VI	81,7	93,4	109,9	22,7	307,7	8,3	2,8	2,2	0,7	14,1
VII	71,7	61,6	99,6	16,6	249,4	7,2	2,5	2,2	0,1	12,6
VIII	91,4	26,4	65,9	15,7	199,4	7,8	1,1	1,6	0,3	10,8
IX	77,2	81,6	113,5	20,5	292,7	7,9	2,9	2,6	0,6	14,0
X	88,2	84,0	106,2	20,2	298,5	7,4	2,9	2,6	0,8	13,6
XI	79,0	90,4	99,4	19,1	287,9	8,7	2,9	2,3	0,4	14,3
XII	58,5	89,3	101,1	20,7	269,5	7,0	2,8	2,2	0,2	12,2
1972 I	82,1	85,2	108,4	25,3	301,1	7,2	2,9	2,0	0,8	12,9
II	86,1	81,8	110,0	30,5	308,3	7,4	2,4	2,5	0,8	13,1
III	91,4	108,4	105,3	33,6	338,7	6,7	2,7	2,5	0,8	12,7
	<b>B) Legierte Rohblöcke</b> B) Lingots d'aciers spéciaux alliés B) Lingotti di acciaio speciale legato B) Gelegeerde blokken					<b>D) Edelstähle insgesamt (A+B+C)</b> D) Aciers fins et spéciaux (A+B+C) D) Acciai fini e speciali (A+B+C) D) Totaal speciaalstaal (A+B+C)				
1968	3 063,4	1 458,8	1 165,7	130,7	5 818,6	4 134,7	2 230,3	2 028,1	287,6	8 680,7
1969	3 930,7	1 872,1	1 184,4	159,5	7 146,7	5 189,6	2 771,7	2 260,0	361,8	10 583,1
1970	4 768,6	2 017,6	1 405,5	181,8	8 373,5	6 109,8	3 024,6	2 641,3	424,1	12 199,8
1971	4 461,8	1 833,8	1 254,7	200,9	7 751,2	5 571,3	2 852,8	2 523,2	485,4	11 432,6
1970 XI	381,5	208,5	123,9	15,1	729,0	495,1	298,0	223,4	37,3	1 053,8
XII	331,0	196,4	89,3	14,4	631,1	424,4	301,6	174,2	34,7	934,9
1971 I	382,6	181,8	110,4	17,4	692,3	480,6	267,5	202,1	38,5	988,8
II	371,8	176,8	107,0	16,6	672,2	465,0	262,7	212,9	48,8	989,4
III	407,2	194,5	112,6	18,5	732,7	519,0	298,9	241,6	43,3	1 102,7
IV	380,6	150,9	101,3	20,2	652,9	482,7	243,7	208,2	45,4	979,9
V	348,8	153,8	95,0	16,0	613,6	454,4	259,3	218,5	39,5	971,7
VI	371,5	145,1	93,8	18,1	628,5	461,5	241,3	205,9	39,4	950,3
VII	362,0	131,7	121,2	14,8	629,7	440,9	195,8	222,9	32,2	891,7
VIII	402,9	56,4	56,5	15,6	531,4	502,1	83,9	123,9	31,7	741,6
IX	363,4	163,6	112,2	18,6	657,7	448,5	248,1	228,3	39,6	964,5
X	366,7	167,6	127,2	19,1	680,7	462,3	254,4	236,0	40,1	992,8
XI	403,8	159,2	107,5	13,6	684,0	491,5	252,5	209,2	33,0	986,2
XII	300,6	152,5	109,9	30,8	593,8	366,1	244,7	213,1	51,7	875,5
1972 I	349,3	159,0	106,9	20,7	635,9	438,6	247,1	217,3	46,8	949,8
II	378,8	127,4	141,6	21,2	664,0	467,3	211,5	254,1	52,5	985,4
III	415,4	172,5	125,4	21,1	734,4	514,5	283,6	233,1	55,6	1 085,8

(a) Sans la production des fonderies d'acier indépendantes  
Non compresa la produzione delle fonderie d'acciaio indipendenti(a) Ohne die Erzeugung der unabhängigen Stahlgießereien  
Onafhankelijke staalgietterijen niet inbegrepen

Production d'aciers spéciaux alliés dans la Communauté (a) et les principaux pays tiers (lingots et moulages)

Produzione di acciai speciali legati nella Comunità (a) e nei principali paesi terzi (lingotti e getti)

Erzeugung an legierten Edeltählen (Blöcken und Flüssigstahl) (a) in der Gemeinschaft und in den wichtigsten dritten Ländern

Productie van gelegeerd speciaalstaal (blokken en vloeibaar staal voor gietwerk) (a) van de Gemeenschap en de voornaamste derde landen

24

1000 t

Zeit Période Periodo Tijdvak	EGKS CECA	Großbritannien Royaume-Uni	Schweden Sueda	Österreich Autriche	USA	Japan (b) Japon (b)
1967	4 751,4	1 600,3	962,6	414,1	12 705,9	7 081,6
1968	5 978,1	1 903,0	1 110,1	472,7	13 609,9	8 284,8
1969	7 309,7	2 120,1	1 257,8	486,0	14 894,4	10 523,2
1970	8 537,7	2 160,4	1 316,7	571,0	12 729,0	11 809,6
1971	7 915,2	1 699,6	1 313,2	492,9	12 080,5	11 049,6
1969 VII	642,8	156,0*	} 258,7	} 131,4	1 062,0	894,4
VIII	475,3	152,0			1 121,0	860,8
IX	608,7	182,2			1 119,9	896,0
X	641,9	220,3*	} 344,0	} 113,1	1 194,0	948,8
XI	574,2	184,9			1 219,1	940,8
XII	601,9	165,0			1 217,7	969,6
1970 I	721,9	214,0*	} 345,2	} 136,1	1 183,2	902,4
II	690,0	187,5			1 132,6	923,2
III	716,5	188,0			1 198,9	1 003,2
IV	749,6	229,6*	} 346,9	} 153,4	1 133,0	990,4
V	733,2	165,9			1 129,7	1 016,0
VI	771,4	164,6			1 157,2	1 025,6
VII	734,5	155,9*	} 282,6	} 141,7	1 000,3	1 014,4
VIII	553,6	149,4			986,6	972,8
IX	704,3	203,3*			942,2	1 022,4
X	774,8	169,7	} 329,4	} 139,8	1 001,5	1 038,4
XI	743,3	160,7			913,1	940,8
XII	644,5	172,0			945,8	961,6
1971 I	706,4	} 496,5	} 346,3	} 146,9	1 153,3	910,4
II	686,1				1 171,4	929,6
III	748,9				1 319,2	963,0
IV	670,4	} 443,5	} 298,8	} 125,8	1 312,1	923,2
V	627,3				1 285,1	913,6
VI	642,6				1 049,9	948,8
VII	642,3	} 380,7	} 232,5	} 115,6	844,8	940,8
VIII	542,2				522,3	913,6
IX	671,7				745,9	948,8
X	694,3	} 378,7	} 298,1	} 105,5	809,3	915,2
XI	698,3				831,1	883,2
XII	606,0				884,2	860,8
1972 I	648,8				994,7	852,8
II	677,1				1 062,7	
III	747,1					

(a) Les définitions ne sont pas exactement comparables entre pays (ex.: pour les pays anglo-saxons il s'agit de tous les aciers alliés); d'autre part pour l'Autriche et le Japon les aciers fins au carbone sont inclus alors qu'ils ne le sont pas pour les autres pays

Le definizioni non sono esattamente paragonabili fra paesi (es.: per i paesi anglosassoni trattasi di tutti gli acciai legati); d'altronde per l'Austria e il Giappone gli acciai fini al carbonio sono inclusi mentre non lo sono per gli altri paesi

(b) La production d'aciers spéciaux en équivalent d'acier brut a été estimée en multipliant par le coefficient 1,6 la production de produits laminés en aciers spéciaux

La produzione di acciai speciali in equivalente di acciaio grezzo è stata stimata moltiplicando per il coefficiente 1,6 la produzione di prodotti laminati in acciaio speciale

\* ) Mois de cinq semaines - Mese di cinque settimane

(a) Die Begriffsbestimmungen sind für die einzelnen Länder nicht voll vergleichbar, z.B.: Für die USA und Großbritannien handelt es sich um die Summe aller legierten Stähle; andererseits sind bei Österreich und Japan, abweichend von den übrigen Ländern, auch noch die unlegierten Edeltähle mit eingeschlossen

De definities zijn voor de verschillende landen niet helemaal vergelijkbaar, bijv. voor de Verenigde Staten en het Verenigd Koninkrijk wordt het totaal van alle gelegeerde staalsoorten aangegeven, terwijl bij Oostenrijk en Japan in tegenstelling met de andere landen ook het speciaal koolstofstaal in deze cijfers begrepen is

(b) Die Erzeugung in Rohstahlgewicht ist geschätzt, indem die Walzstahlerzeugung an Edelstahl mit dem Koeffizienten 1,6 multipliziert wurde

De productie in ruwstaalgewicht is geschat door de productie van walserij-producten met de coëfficiënt 1,6 te vermenigvuldigen

\* ) Monate zu 5 Wochen - Maanden van 5 weken

**Production de sous-produits des hauts fourneaux  
et des aciéries**
**Produzione dei sottoprodotti degli altiforni e delle  
acciaieries**
**Erzeugung an Nebenprodukten der Hochofen-  
und Stahlwerke**
**Productie van nevenprodukten bij de hoogovens en  
staalbedrijven**

1000 t — kg/t

Zeit Période Periodo Tijdvak	EGKS · CECA			Thomasschlacke · Scories Thomas · Scorie grezze Thomas · Thomasslakken						
	Gichtstaub Poussières de gueulard Polveri d'altoforno Hoogovenstof		Hochfens- schlacke Laitiers de hauts fourneaux Loppe d'alto- forno Hoogovenslak	Deutsch- land (BR)	France	Italia	Nederland	UEBL · BLEU		EGKS CECA
	Menge Tonnes/réels Quantità Hoeveelheid	Fe-Inhalt Fer contenu Contenuto in ferro Fe-gehalte	Belgique België					Luxem- bourg		
	1	2	3	4	5	6	7	8	9	10
A) Mengen Ingesamt · Quantités totales · Quantità totale · Hoeveelheden										
1967	3 199	1 222	34 783	2 697	2 517	—	—	1 635	774	7 623
1968	3 210	1 205	37 281	2 720	2 677	—	—	1 728	837	7 962
1969	3 464	1 295	39 017	2 745	2 819	—	—	1 821	967	8 352
1970	3 572	1 333	39 238	2 372	2 800	—	—	1 735	933	7 840
1971	2 755	940	36 436	2 106	2 835	—	—	1 599	905	7 445
1968 1	814	313	9 484	679	734	—	—	437	198	2 048
2	739	276	8 724	672	556	—	—	418	202	1 848
3	793	293	9 084	701	622	—	—	400	213	1 936
4	864	323	9 989	669	766	—	—	473	224	2 132
1969 1	861	326	9 749	701	737	—	—	442	237	2 117
2	839	312	9 909	679	706	—	—	464	240	2 089
3	862	318	9 368	702	619	—	—	439	246	2 006
4	902	339	9 991	663	757	—	—	476	244	2 140
1970 1	981	375	9 898	590	741	—	—	377	248	1 956
2	960	362	10 175	628	730	—	—	465	246	2 069
3	857	316	9 619	654	626	—	—	435	225	1 940
4	774	280	9 546	500	702	—	—	457	214	1 873
1971 1	776	284	9 646	529	768	—	—	454	226	1 977
2	708	260	9 092	529	696	—	—	429	229	1 883
3	680	251	9 027	584	648	—	—	407	244	1 883
4	591	155	8 671	464	723	—	—	309	206	1 702

Nombre de hauts fourneaux, de fours électriques à fonte et de convertisseurs Thomas, existants et en activité

Numero di altiforni, di forni elettrici per ghisa e di convertitori Thomas esistenti e in esercizio

Zahl der vorhandenen und in Betrieb befindlichen Hochöfen, Elektro-Rohisenöfen und Thomas-konverter

Aantal der aanwezige en in werking zijnde hoogovens, elektrische ruwijzerovens en Thomas-konverters

26

Zeit Période Periode Tijdvak (a)	A) Hochöfen · Hauts fourneaux · Alti forni · Hoogovens							B) Elektro- Rohisenöfen Fours élect. à fonte Forni elettr. per ghisa Elektrische ruwijzerovens EGKS · CECA	
	Deutschland (BR)	France	Italia	Nederland	UEBL · BLEU		EGKS · CECA		
					Belgique België	Luxem- bourg			
	1	2	3	4	5	6	7	8	
<b>1. Vorhanden · Existants · Esistenti · Aanwezig</b>									
1968	4	123	109	13	6	51	30	332	40
1969	4	109	99	16	6	50	30	310	36
1970	4	105	98	16	6	50	30	304	33
1971	1	105	97	16	6	48	30	302	33
	2	105	96	16	6	48	30	301	33
	3	101	94	16	6	48	30	295	30
	4	98	94	17	6	47	30	292	29
1972	1	96	94	16	6	47	30	289	29
<b>2. Darunter in Betrieb · Dont en activité · Di cul in esercizio · Waarvan in werking</b>									
1968	4	88	74	13	5	42	24	246	20
1969	4	90	75	16	6	41	25	253	18
1970	4	80	74	16	5	39	24	238	14
1971	1	83	72	16	5	39	23	238	16
	2	81	69	14	6	39	23	232	14
	3	80	70	15	6	38	21	230	11
	4	71	67	15	6	37	20	216	10
1972	1	73	66	13	6	39	20	217	10
<b>C) Thomas-Konverter · Convertisseurs Thomas · Convertitori Thomas · Thomas-converters</b>									
<b>1. Vorhanden · Existants · Esistenti · Aanwezig</b>									
1968	4	43	94	—	—	51	24	206	
1969	4	34	78	—	—	40	24	176	
1970	4	18	64	—	—	40	23	145	
1971	1	18	62	—	—	40	23	143	
	2	18	62	—	—	34	23	137	
	3	18	61	—	—	30	23	132	
	4	18	55	—	—	28	23	124	
1972	1	18	55	—	—	26	22	121	
<b>2. Darunter in Betrieb · Dont en activité · Di cul in esercizio · Waarvan in werking</b>									
1968	4	36	92	—	—	42	24	194	
1969	4	29	77	—	—	38	24	168	
1970	4	18	61	—	—	39	19	137	
1971	1	18	59	—	—	38	19	134	
	2	18	59	—	—	33	19	129	
	3	18	61	—	—	29	19	128	
	4	18	55	—	—	27	19	119	
1972	1	18	55	—	—	24	18	115	

(a) Fin de trimestre  
Fine trimestre

(a) Ende des Vierteljahres  
Einde van het kwartaal

Nombre de fours Martin et de fours électriques existants et en activité, dans les aciéries

Numero di forni Martin e di forni elettrici esistenti e in esercizio nelle acciaierie

Zahl der in den Stahlwerken vorhandenen und in Betrieb befindlichen SM- und Elektroöfen

Aantal in de staalfabrieken aanwezige en in werking zijnde Martinovens en elektro-ovens

Zeit Période Período Tijdvak (a)	Deutschland (BR)	France	Italia	Nederland	UEBL · BLEU		EGKS · CECA	
					Belgique België	Luxem- bourg	Insgesamt Total Totale Totaal	darunter dont di cui waarvan

A) SM-Öfen · Fours Martin · Forni Martin · Martin ovens

1. Vorhanden · Existants · Esistenti · Aanwezig

1968	4	134	65	43	8	8	—	256
1969	4	121	62	41	8	8	—	240
1970	4	114	60	39	8	8	—	229
1971	1	111	59	35	8	8	—	221
	2	102	59	35	8	8	—	212
	3	99	59	35	8	8	—	209
	4	89	56	35	7	8	—	195
1972	1	89	55	35	7	8	—	194

2. Darunter in Betrieb · Dont en activité · Di cui in esercizio · Waarvan in werking

1968	4	95	51	34	7	4	—	191
1969	4	92	49	34	7	5	—	187
1970	4	79	46	31	5	4	—	165
1971	1	74	47	31	5	4	—	161
	2	63	44	31	5	4	—	147
	3	59	38	30	5	5	—	137
	4	46	34	30	4	4	—	118
1972	1	54	32	31	4	4	—	125

B) Elektroöfen · Fours électriques · Forni elettrici · Elektro-ovens

1. Vorhanden · Existants · Esistenti · Aanwezig

1968	4	185	126	164	6	19	5	506
1969	4	183	112	169	7	19	5	495
1970	4	176	111	159	7	18	5	476
1971	1	179	110	150	7	19	5	470
	2	174	110	152	7	19	5	467
	3	176	109	150	7	19	5	464
	4	176	109	149	7	19	5	465
1972	1	175	113	147	7	19	5	466

2. Darunter in Betrieb · Dont en activité · Di cui in esercizio · Waarvan in werking

1968	4	172	106	133	7	13	5	436
1969	4	165	99	139	7	13	5	428
1970	4	151	99	151	7	13	5	415
1971	1	165	100	129	7	14	5	420
	2	161	96	129	7	14	5	412
	3	159	96	127	7	14	5	408
	4	159	96	128	7	14	5	409
1972	1	156	100	129	7	14	5	411

(a) Fin de trimestre · Fine trimestre

(a) Ende des Vierteljahres · Einde van het kwartaal

**Teil I : Eisenschaffende Industrie**

**1<sup>re</sup> Partie : Sidérurgie proprement dite**

**1<sup>a</sup> Parte : Siderurgia propriamente detta**

**1<sup>e</sup> Deel : IJzer- en staalproducerende industrie**


**II**

**Erzeugung an Stahlguß,  
Walzstahlfertigerzeugnissen und  
weiterverarbeiteten Erzeugnissen**

**Produzione di getti di acciaio,  
e di prodotti finiti e terminali**

**Production des moulages d'acier,  
des produits finis et des produits finals**

**Produktie van goed gietstaal,  
eindprodukten en verder bewerkte produkten**





Production de moulages d'acier parachevés (a)  
 Produzione di getti grezzi (finiti) di acciaio (a)

Erzeugung an gutem Stahlguß (a)  
 Produkte van goed staalgietwerk (a)

28

1000 t

Zeit Période Periodo Tijdvak	Deutschland (BR)	France	Italia	Nederland	UEBL · BLEU		EGKS CECA
					Belgique · België	Luxembourg	
1966	300	218	94	8	55	3	677
1967	272	219	130	8	48	3	681
1968	324	241	137	10	51	3	766
1969	378	274	143	20	62	4	882
1970	391	288	154	20	62	5	920
1971	344	281	138	23	58	4	852
1971 I	31	26	12	2	5	0	76
II	31	25	11	1	6	0	74
III	34	28	14	2	6	0	84
IV	31	27	12	1	5	0	76
V	28	25	13	1	5	0	72
VI	29	26	12	2	6	0	75
VII	27	17	12	1	3	0	61
VIII	27	10	6	2	5	0	50
IX	26	26	12	2	5	0	72
X	27	25	11	2	5	0	71
XI	26	22	12	2	4	0	66
XII	24	25	11	2	4	0	66
1972 I	23		11	1	4	0	
II	26		12	1	4	0	
III	25		13	1	5	0	

(a) Fonderies d'acier intégrées et indépendantes  
 Fonderie di acciaio integrate e indipendenti

(a) Verbundene und unabhängige Stahlgießereien  
 Verbonden en onafhankelijke staalgietereien

**Production de produits finis laminés de l'ensemble de la Communauté, en quantité absolue et en % de la production totale**
**Produzione di laminati finiti dell'insieme della Comunità, in quantità assolute e in % della produzione totale**

Zeit Période Periodo Tijdvak	Oberbaumaterial Matériel de voie Materiale ferroviario CECA Materiaal voor spoorwegen			Stahl spund- wände Palplanches Darmwand- staal	Breit- flanschträger Poutrelles à larges ailes Travi ad ali larghe Breed- flensbalken	Sonstige Profile von 80 mm und mehr u. Zoresisen Autres profilés de + de 80 mm et zorés Altri profilati da 80 mm ed oltre e zores Andere balken v. 80 mm en meer, en Zorésstaal	Röhrenrund- und -vier- kantstahl Ronds et carrés pour tubes Tondi e quadri per tubi Rond- en vierkant staal voor buizen	Walzdraht in Ringen Fil machine en couronne Vergella in matasse Walsdraad gehaspeld	Stabstahl Aciers marchands Laminati mercantili Staafstaal		Breit- flachstahl Larges plat Larghi piatti Universaal- staal
	Schienen Rails Rotaie Rails	Schwellen Traverses Traverse Dwarsliggers	Unterlags- platten Selles Eclisses Plastre e stecche Onder- legplaten						Insgesamt Total Totale Totaal	darunter Betonstahl dont Ronds à beton di cui tondi per cemento armato waarvan betonstaal	
	1	2	3	4	5	6	7	8	9	10	11

**A) Absolute Mengen · Quantité absolue — 1000 t**

1967	879	57	91	494	1 412	3 045	2 065	6 969	16 073	6 439	500	
1968	809	45	95	469	1 616	3 162	2 227	7 648	17 516	6 826	615	
1969	892	46	94	539	2 002	3 510	2 410	7 921	18 847	7 579	726	
1970	990	57	118	591	2 165	3 651	2 475	8 293	19 229	7 528	716	
1971	992	53	114	536	1 882	3 202	2 068	8 111	17 103	7 412	601	
1970	I	92	6	11	45	199	344	234	770	1 717	683	67
	II	88	5	9	44	178	276	214	720	1 677	659	58
	III	87	7	10	46	187	354	234	735	1 673	673	67
	IV	83	5	10	51	198	332	217	772	1 809	691	74
	V	83	5	10	52	187	311	202	711	1 555	615	55
	VI	79	5	10	53	199	321	224	746	1 668	652	68
	VII	87	6	9	52	199	289	195	647	1 629	634	62
	VIII	60	4	9	56	173	292	194	556	1 249	527	62
	IX	84	4	8	51	180	334	199	683	1 692	626	59
	X	84	5	11	51	175	333	215	706	1 626	609	54
	XI	83	4	10	47	134	267	191	623	1 502	595	44
	XII	82	2	11	45	156	208	150	617	1 407	563	45
1971	I	83	3	13	49	160	255	195	680	1 430	525	51
	II	90	5	12	47	156	279	166	695	1 422	549	58
	III	99	3	12	50	172	308	198	741	1 612	639	63
	IV	92	4	10	47	145	302	190	678	1 502	612	53
	V	83	5	10	44	162	272	187	664	1 440	637	52
	VI	83	4	11	50	151	318	189	707	1 524	670	54
	VII	71	4	9	44	174	255	165	625	1 385	661	54
	VIII	61	2	7	36	155	238	159	563	1 154	568	39
	IX	92	6	8	47	137	256	159	754	1 497	658	47
	X	87	5	10	48	165	235	167	793	1 444	661	44
	XI	75	5	8	39	151	241	146	648	1 401	671	45
	XII	74	9	5	34	154	245	147	628	1 280	573	40
1972	I	80	6	9	46	159	281	167	687	1 419	582	47
	II	87	6	10	46	176	291	144	732	1 459	602	48
	III	82	5	9	48	174	325	172	796	1 600	602	58

**B) In % der Spalte 23 · En % de la colonne 23**

1967	1,4	0,0	0,1	0,8	2,2	4,8	3,2	10,9	25,2	10,1	0,8
1968	1,1	0,0	0,1	0,7	2,3	4,4	3,1	10,7	24,5	9,7	0,9
1969	1,1	0,0	0,1	0,7	2,5	4,4	3,1	10,0	23,9	9,9	0,9
1970	1,2	0,1	0,1	0,7	2,7	4,6	3,1	10,4	24,2	9,5	0,9
1971	1,3	0,1	0,2	0,7	2,5	4,2	2,7	10,8	22,6	9,8	0,8

(a) Non relaminés dans la Communauté

(a) Non rilaminati nella Comunità

Erzeugung an Walzstahlfertigerzeugnissen der Gemeinschaft insgesamt, in absoluten Mengen und in % der Gesamterzeugung

29

Productie van walsrijproducten van de Gemeenschap, in absolute hoeveelheden en in % van de totale productie

Bandstahl u. Röhrenstreifen Feuillards et bandes à tubes à chaud Nastri stretti a caldo comprese bande per tubi Bandstaal en buizenstrippen	Bleche (warmgewalzt), auf Breitbandstraßen hergestellt Tôles laminées à chaud, obtenues sur trains à larges bandes Lamiere e banda nera laminata a caldo sui treni laminatoi per nostri larghi Plaat, warmgewalst in breedbandwalslijnen			Bleche (warmgewalzt), auf sonstigen Straßen Tôles laminées à chaud, obtenues sur d'autres trains Lamiere e banda nera laminata a caldo su altri treni Plaat, warmgewalst in andere walslijnen			Warmbreitband (Fertigerzeugnisse) Coils produits finis Coils prodotti finiti Warmgewalst breedband (als eindprodukt) (a)		Bleche (kaltgewalzt) Tôles laminées à froid Lamiere laminata a freddo Koudgewalste plaat		Insgesamt Total Totale Totaal	Zeit Période Periodo Tijdvak
	≥ 4,76 mm	3-4,75 mm	< 3 mm	≥ 4,76 mm	3-4,75 mm	< 3 mm	≥ 3 mm	< 3 mm	≥ 3 mm	< 3 mm		
	13	14	15	16	17	18	19	20	21	22		

Quantità assoluta · Absolute hoeveelheden — 1000 t												
5 199	1 147	934	270	6 382	270	571	1 800	1 355	68	14 208	63 788	1967
5 775	1 318	990	305	7 036	227	440	2 476	1 744	75	16 845	71 434	1968
6 656	1 717	1 255	332	7 829	201	370	2 585	1 752	98	19 097	78 870	1969
6 290	1 681	993	268	7 952	152	273	2 694	1 734	116	19 128	79 567	1970
5 822	1 340	881	293	7 568	112	174	2 716	2 372	107	19 490	75 542	1971
593	171	109	26	739	15	49	219	135	13	1 720	7 268	I 1970
576	158	104	29	689	15	25	198	131	9	1 543	6 746	II
589	168	104	29	710	15	28	202	152	6	1 694	7 098	III
637	174	110	31	730	16	28	215	137	12	1 771	7 413	IV
532	166	95	25	639	14	23	215	133	12	1 639	6 663	V
581	162	96	26	684	14	26	206	134	8	1 709	7 018	VI
538	158	78	18	667	13	22	222	142	8	1 644	6 683	VIII
400	119	57	11	632	7	13	277	121	6	1 258	5 506	VII
496	105	69	24	680	11	20	274	179	9	1 622	6 782	IX
469	101	55	20	620	12	21	306	151	10	1 601	6 616	X
440	87	55	16	594	10	17	212	152	12	1 487	5 988	XI
440	111	62	12	565	11	19	198	167	9	1 494	5 809	XII
467	113	80	18	628	12	18	209	176	11	1 597	6 249	I 1971
474	114	68	23	623	9	18	197	183	8	1 567	6 214	II
544	128	78	26	732	10	17	237	186	8	1 744	6 966	III
508	130	77	23	635	10	16	195	177	4	1 639	6 434	IV
499	110	73	20	610	9	14	251	153	9	1 622	6 288	V
529	118	82	22	593	10	15	235	234	8	1 669	6 604	VI
459	108	72	23	602	9	12	235	223	11	1 638	6 178	VII
422	108	75	22	572	6	8	247	239	7	1 384	5 505	VIII
516	122	83	24	647	8	15	237	221	10	1 784	6 670	IX
477	111	70	25	657	10	15	228	199	9	1 762	6 494	X
468	89	61	22	667	10	13	215	205	8	1 598	6 116	XI
459	90	64	20	603	9	12	212	203	12	1 486	5 788	XII
525	116	77	21	604	9	13	211	172	9	1 659	6 318	I 1972
511	120	82	25	632	11	13	244	189	11	1 722	6 559	II
577	151	87	23	707	12	14	274	238	7	1 885	7 246	III

In % della colonna 23 · In % van kolom 23												
8,1	1,8	1,5	0,4	10,0	0,4	0,9	2,8	2,1	0,1	22,3	100,0	1967
8,1	1,8	1,4	0,4	9,8	0,3	0,6	3,5	2,4	0,1	23,6	100,0	1968
8,4	2,2	1,6	0,4	9,9	0,3	0,5	3,3	2,2	0,1	24,2	100,0	1969
7,9	2,1	1,2	0,3	10,0	0,2	0,3	3,4	2,2	0,1	24,1	100,0	1970
7,7	1,8	1,2	0,4	10,0	0,1	0,3	3,6	3,1	0,1	25,8	100,0	1971

(a) Nicht zum Weiterauswalzen

(a) Warmgewalst breedband dat niet verder uitgewalst worden binnen de Gemeenschap

## Larges bandes à chaud (coils) — détails complémentaires sur l'ensemble de la Communauté (a)

## Nastri larghi a caldo (coils) — particolari complementari per l'insieme della Comunità (a)

A) Production et transformation des coils dans les usines sidérurgiques

Produzione e trasformazione di coils negli stabilimenti siderurgici

A) Erzeugung und Verarbeitung der Coils in der Stahlindustrie

Produktie en verwerking van warmgewalst breedband (coils) in de ijzer- en staalindustrie

1000 t

Zeit Période Periodo Tijdvak	Erzeugung der Warmbreitbandstraßen Production des trains à larges bandes Produzione dei treni a nastri larghi Produktie van de breedbandwalserijen		Verarbeitung der Coils durch: · Coils transformées par: Coils trasformati da · Verwerking van coils door:					Insgesamt Total Totale Totaal
	Insgesamt Total Totale Totaal	Darunter Dont Di cui Waarvan Coils	Schneiden zu Warmband	Zerschneiden zu Warmblechen	Warm Weiterauswalzen	Kalt Weiterauswalzen		
			Refente en feuillards à chaud Taglio in nastri a caldo Knippen tot warmgewalzt bandstaal	Découpage en côtes à chaud Taglio in lamiere a caldo Knippen tot warmgewalste plaat	Relaminage à chaud Rilaminazione a caldo Warmherwalsen	Relaminage à froid Rilaminazione a freddo Koudherwalsen		
1	2	3	4	5	6	7		
1967	21 870	21 572	830	2 287	44	15 519	18 681	
1968	25 774	25 551	1 104	2 655	36	18 328	22 123	
1969	28 723	28 530	1 273	3 390	32	20 621	25 316	
1970	29 035	28 816	1 181	2 985	41	20 810	25 017	
1971	29 799	29 577	1 230	2 532	4	21 144	24 911	
1970 I	2 543	2 521	81	289	—	1 583	1 954	
II	2 380	2 360	101	289	2	1 667	2 068	
III	2 504	2 485	104	306	2	1 830	2 242	
IV	2 696	2 670	112	314	2	1 913	2 342	
V	2 605	2 582	94	289	2	1 784	2 168	
VI	2 489	2 469	114	286	2	1 851	2 253	
VII	2 320	2 301	97	261	2	1 723	2 083	
VIII	2 291	2 283	85	195	1	1 388	1 669	
IX	2 600	2 585	103	199	1	1 779	2 082	
X	2 314	2 296	91	176	2	1 744	2 013	
XI	2 132	2 119	93	160	2	1 622	1 877	
XII	2 159	2 147	81	189	2	1 639	1 911	
1971 I	2 843	2 829	95	216	0	1 737	2 049	
II	2 380	2 368	91	250	0	1 694	1 985	
III	2 619	2 592	114	235	1	1 902	2 251	
IV	2 354	2 334	109	233	1	1 765	2 108	
V	2 518	2 503	106	205	1	1 778	2 091	
VI	2 584	2 563	116	226	0	1 779	2 121	
VII	2 570	2 557	105	205	0	1 782	2 093	
VIII	2 512	2 494	97	210	0	1 497	1 805	
IX	2 642	2 621	116	233	0	1 976	2 326	
X	2 559	2 539	98	209	0	1 909	2 215	
XI	2 416	2 396	92	172	0	1 731	1 995	
XII	2 126	2 107	96	179	0	1 595	1 871	
1972 I	2 638	2 616	110	216	0	1 814	2 141	
II	2 713	2 685	104	230	0	1 854	2 188	
III	2 933	2 904	117	261	0	2 060	2 438	

(a) Définition des coils, ou ébauches en rouleaux pour tôles (bobines à chaud): Les larges bandes laminées à chaud, de section rectangulaire, d'une épaisseur minimum de 1,5 mm et d'une largeur supérieure ou égale à 600 mm présentées en rouleaux continus (bobines), d'un poids minimum de 500 kg

(a) Definizione dei coils o sbizzi in rotoli per lamiera: I nastri larghi laminati a caldo di sezione rettangolare, con uno spessore minimo di 1,5 mm e con una larghezza superiore o uguale a 600 mm, presentati in rotoli continui (bobine) con un peso minimo di 500 kg

Warmbreitband (Coils) — Ergänzende Angaben für die Gemeinschaft insgesamt (a)

Warmgewalst breedband (coils) — Aanvullende gegevens voor de Gemeenschap (a)

30

B) Produits obtenus par la transformation des coils

B) Durch Verarbeitung der Coils gewonnene Erzeugnisse

Prodotti ottenuti attraverso la trasformazione di coils

Produkten verkregen door verwerking van warmgewalst breedband (coils)

1000 t

Zeit Période Periodo Tijdvak	Warmband Feuillards à chaud Nastri a caldo Warmgew. bandstaal	Bleche (warmgewalzt) · Tôles à chaud Lamiere a caldo · Plaat (warmgewalst)				Kaltgewalzte Bleche Tôles laminées à froid Lamiere laminata a freddo Koudgewalste plaat		Insgesamt Total Totale Totaal
		durch Zerschneiden erzeugt Obtenues par découpage Ottenuti per taglio Verkregen door knippen		durch Weiterwalzen erzeugt Obtenues par relaminage Ottenuti per rilaminazione Verkregen door herwalsen		Insgesamt Total Totale Totaal	Darunter Dont Di cui Waarvan < 3 mm	
		Insgesamt Total Totale Totaal	Darunter Dont Di cui Waarvan < 3 mm	Insgesamt Total Totale Totaal	Darunter Dont Di cui Waarvan < 3 mm			
						1	2	
1967	766	2 122	258	26	23	14 254	14 194	17 169
1968	1 038	2 466	288	18	12	16 892	16 758	20 414
1969	1 207	3 174	319	15	11	19 186	19 087	23 582
1970	1 119	2 823	254	7	4	19 243	19 126	23 192
1971	1 164	2 405	256	4	4	19 583	19 407	23 156
1970 I	77	272	23	—	—	1 468	1 459	1 817
II	96	279	28	1	0	1 552	1 545	1 928
III	99	289	28	1	0	1 703	1 694	2 091
IV	106	300	30	0	0	1 783	1 771	2 190
V	89	273	23	0	0	1 652	1 640	2 014
VI	108	272	24	1	0	1 716	1 708	2 097
VII	92	245	17	2	0	1 651	1 644	1 988
VIII	80	183	11	1	0	1 264	1 258	1 528
IX	98	190	22	0	0	1 631	1 621	1 919
X	86	168	21	1	0	1 610	1 600	1 865
XI	88	153	15	0	0	1 499	1 487	1 740
XII	77	179	11	0	0	1 503	1 494	1 758
1971 I	89	205	17	0	0	1 607	1 597	1 901
II	86	196	22	0	0	1 574	1 567	1 856
III	108	222	24	0	0	1 750	1 742	2 081
IV	103	222	22	0	0	1 645	1 638	1 971
V	100	195	19	1	1	1 630	1 551	1 928
VI	106	214	21	0	0	1 676	1 668	1 997
VII	99	194	22	0	0	1 647	1 636	1 941
VIII	92	199	21	0	0	1 393	1 384	1 684
IX	110	222	23	0	0	1 791	1 783	2 124
X	92	199	24	0	0	1 771	1 761	2 061
XI	87	166	21	0	0	1 604	1 596	1 858
XII	90	170	20	0	0	1 497	1 485	1 758
1972 I	103	205	19	0	0	1 667	1 658	1 975
II	98	218	23	0	0	1 731	1 720	2 048
III	111	249	20	0	0	1 891	1 883	2 251

(a) Begriffsbestimmung für Warmbreitband (coils) oder Sturze für Bleche in Rollen: Erzeugnisse mit rechteckigem Querschnitt mit einer Mindeststärke von 1,5 mm und einer Breite von 600 mm und mehr, in Rollen (Bobinen) mit einem Gewicht von 500 kg oder mehr

(a) Definitie voor warmgewalst breedband (op rollen), bestemd voor de fabricage van platen: Warmgewalst breedband met rechthoekige doorsnede, met een minimumdikte van 1,5 mm en mete en breedte van 600 mm en meer, op rollen met een minimumgewicht van 500 kg

1000 t

Zeit Période Periodo Tijdvak	Weißblech und sonstige verzinnnte Bleche, Weißband Fer blanc et autres tôles étamées Banda e altre lamiere stagnate Blik, andere vertinde plaat en vertinde band		Feinstblech und Feinstband Fer noir utilisé come tel Banda nera utilizzata come tale Onvertind blik en band	Verzinkte, verbleite, sonstige überzogene Bleche Tôles galvanisées, plombées et autrement revêtues Lamiere zincate piombate e altrimenti rivestite Verzinkte, verblode, andere beklede platen	Transformatoren- und Dynamobleche (a) · Tôles magnétiques (a) Lamierini magnetici (a) · Dynamo- en transformatorplaat (a)				Zusammen Total Totale Totaal
	galvanisch verzinkt Par étamage électrolytique Stagnatura elettrolitica eletrol. vertind	feuerverzinkt Par étamage à chaud Per immersione a caldo vertind volgens de dompel-methode			Dynamobleche Verl. 1,3 W/kg und mehr Dinamo perdite: 1,3 w/kg e più Dynamoplaat Verl. 1,3 W/kg en meer	Transformatorbleche · Transformateurs Transformatori · Transformatorplaat			
						Verlust 1,1 bis unter 1,3 W/kg Perde de 1,1 à 1,3 (excl.) w/kg Perdita da 1,1 a 1,3 (escl.) w/kg Verlies 1,1 tot < 1,3 W/kg	Verlust 0,9 bis unter 1,1 W/kg Perde de 0,9 à 1,1 (excl.) w/kg Perdita da 0,9 a 1,1 (escl.) w/kg Verlies 0,9 tot < 1,1 W/kg	Verlust weniger als 0,9 W/kg Perde de moins de 0,9 w/kg Perdita infer. a 0,9 w/kg Verlies minder dan 0,9 W/kg	
						1	2	3	
1967	1 881	284	78	1 950	435	45	22	123	625
1968	1 945	210	84	2 221	477	16	4	160	657
1969	2 306	197	88	2 666	562	12	4	163	741
1970	2 467	159	91	2 558	568	13	3	170	754
1971	2 599	109	102	3 012					
1970 I	201	16	12	232	48	1	0	13	62
II	182	14	7	232	48	1	0	13	62
III	207	15	9	255	47	1	0	15	63
IV	221	16	9	240	53	1	0	15	69
V	207	13	6	238	45	1	0	13	59
VI	217	15	7	229	51	1	0	16	68
VII	204	14	7	209	47	1	0	13	61
VIII	175	8	7	136	35	1	0	9	46
IX	209	13	12	205	50	1	0	16	67
X	134	14	8	209	55	1	0	15	72
XI	214	11	7	223	47	1	0	16	64
XII	220	12	8	194	43	1	0	15	59
1971 I	226	12	6	231	42	3	0	15	60
II	226	12	7	209	45	2	0	17	64
III	237	12	10	263	50	2	0	17	69
IV	217	10	9	243	42	1	0	24	67
V	223	8	9	261	40	3	0	17	60
VI	229	8	10	261	43	1	0	16	61
VII	224	9	8	254	38	4	0	16	59
VIII	198	6	8	219	25	2	0	14	42
IX	211	8	10	286	38	1	0	13	55
X	212	9	10	272	39	3	0	23	66
XI	213	8	9	233	37	4	0	14	54
XII	194	8	8	255	38	4	0	18	60
1972 I	217	8	6	276	37	7	11	5	60
II	208	8	6	274					
III	229	9	8	295					

(a) Les chiffres représentent les livraisons des usines. Les pertes se rapportent à une tôle de 0,5 mm d'épaisseur (méthode Epstein, courant à 50 périodes et sous une induction de 10 000 Gauss)

(a) Le cifre rappresentano le consegne delle imprese. Le perdite sono rapportate a una lamiera di 0,5 mm di spessore (metodo di Epstein, corrente a 50 periodi con una induzione di 10 000 Gauss)

(a) Die Zahlen stellen die Werkslieferungen dar. Der Ummagnetisierungsverlust bezieht sich auf ein Blech von 0,5 mm Stärke. (Ermittelt nach dem Epstein-Verfahren, bei einem Strom von 50 Perioden und einer Induktion von 10 000 Gauss)

(a) Deze cijfers hebben betrekking op de leveringen door de bedrijven. Wattverlies voor een plaat van 0,5 mm dikte (Methode van Epstein, stroom van 50 perioden en een inductie van 10 000 Gauss)

Zeit Période Periodo Tijdvak	Deutschland (BR)	France	Italia	Nederland	UEBL · BLEU		EGKS CECA
					Belgique · België	Luxembourg	

A) Oberbaumaterial · Matériel de voie

A) Materiale ferroviario CECA · Materiaal voor spoorwegen

1968	374	302	161	—	51	63	949
1969	445	319	134	—	54	81	1 033
1970	511	379	142	—	38	96	1 165
1971	450	378	190	—	24	117	1 159
1970 X	42	34	12	—	2	10	100
XI	47	27	12	—	2	9	97
XII	42	31	9	—	2	11	95
1971 I	41	35	12	—	1	11	100
II	42	34	15	—	4	12	107
III	48	37	17	—	2	10	114
IV	41	36	14	—	3	11	105
V	40	29	16	—	3	11	99
VI	38	29	18	—	3	9	97
VII	33	24	14	—	3	9	83
VIII	35	8	17	—	1	8	69
IX	41	36	17	—	3	10	106
X	34	39	16	—	2	11	102
XI	30	33	16	—	0	10	90
XII	27	38	17	—	0	6	88
1972 I	32	36	17	—	3	6	94
II	38	38	19	—	2	6	103
III	35	36	18	—	3	4	97

B) Schwere Profile · Profilés lourds

B) Profilati pesanti · Zwere profielen

1968	2 155	1 209	477	—	628	776	5 246
1969	2 423	1 345	514	—	809	960	6 051
1970	2 518	1 367	600	—	928	993	6 407
1971	2 012	1 262	567	—	856	924	5 621
1970 X	205	128	46	—	89	82	550
XI	163	113	50	—	57	65	448
XII	147	98	45	—	53	65	408
1971 I	184	109	45	—	60	65	464
II	191	115	40	—	62	75	482
III	180	126	56	—	80	87	530
IV	192	105	48	—	69	79	494
V	171	116	42	—	73	76	477
VI	197	125	41	—	78	76	518
VII	296	66	48	—	69	84	473
VIII	155	80	40	—	76	79	429
XI	128	112	51	—	76	74	441
X	140	110	54	—	68	75	448
XI	135	99	56	—	69	71	431
XII	132	100	44	—	74	82	433
1972 I	167	103	54	—	85	78	487
II	174	108	59	—	87	85	513
III	189	117	61	—	92	88	547

## Production de produits finis et finals (suite) . Produits plats (en partie)

## Produzione di prodotti finiti e terminali (seguito) · Prodotti piatti (in parte)

1000 t

Zeit Période Periodo Tijdvak	Deutschland (BR)	France	Italia	Nederland	UEBL · BLEU		EGKS CECA
					Belgique · België	Luxembourg	
<b>C) Breitflachstahl · Larges plats</b> <i>Larghi piatti · Universaalstaal</i>							
1968	465	104	13	—	30	4	615
1969	565	111	20	—	25	5	726
1970	524	139	19	—	29	5	716
1971	402	151	15	—	29	5	601
1970 X	35	14	2	—	3	0	54
XI	29	10	2	—	2	0	44
XII	30	10	2	—	3	0	45
1971 I	36	12	0	—	2	0	51
II	39	13	3	—	3	0	58
III	44	15	1	—	2	0	63
IV	35	14	1	—	3	0	53
V	37	12	1	—	2	1	52
VI	36	13	2	—	2	1	54
VII	38	13	1	—	2	1	54
VIII	31	4	1	—	3	0	39
IX	30	13	1	—	2	1	47
X	28	14	1	—	3	0	46
XI	26	15	1	—	3	0	45
XII	24	14	1	—	2	0	40
1972 I	28	14	3	—	3	0	47
II	29	16	1	—	2	0	48
III	38	15	3	—	3	0	58
<b>D) Bandstahl und Röhrenstreifen · Feuillards et bandes à tubes à chaud</b> <i>Nastri stretti a caldo comprese bande per tubi · Bandstaal en buizenstrip</i>							
1968	2 642	1 076	871	108	362	717	5 775
1969	3 075	1 226	923	133	391	908	6 656
1970	2 793	1 163	999	159	366	809	6 290
1971	2 483	1 160	854	180	328	818	5 822
1970 X	196	97	84	11	32	48	469
XI	188	94	71	16	21	50	440
XII	194	95	56	11	29	55	440
1971 I	206	104	55	14	29	51	467
II	198	108	65	12	31	60	474
III	237	106	92	14	27	69	544
IV	213	95	79	19	35	69	508
V	212	104	71	16	30	67	499
VI	236	108	66	14	31	74	529
VII	200	66	71	12	32	79	459
VIII	222	51	57	11	15	67	422
IX	215	100	77	16	33	74	516
X	185	108	66	18	27	73	477
XI	186	101	76	17	22	65	468
XII	174	110	80	17	17	61	459
1972 I	211	118	83	19	25	69	525
II	210	119	92	2	26	63	511
III	228	136	92	18	26	77	577



Erzeugung von Walzstahlfertigerzeugnissen und weiterverarbeiteten Walzstahlfertigerzeugnissen  
(Fortsetzung) . Flachstahlerzeugnisse (teilweise)

34

Produkte van walsertjprodukten en van bewerkte walsertjprodukten (vervolg) · Platte produkten (gedeelteljk)

1000 t

Zeit Période Periodo Tijdvak	Deutschland (BR)	France	Italia	Nederland	UEBL · BLEU		EGKS CECA
					Belgique · België	Luxembourg	
E) Bleche warmgewalzt · Tôles à chaud } ≥ 4,76 mm E) Lamiere a caldo · Warmgewalste plaat }							
1968	4 025	1 325	1 468	460	948	128	8 354
1969	4 671	1 623	1 461	489	1 172	129	9 546
1970	4 786	1 649	1 482	493	1 084	138	9 633
1971	4 233	1 516	1 504	445	1 098	112	8 908
1970 X	330	142	112	38	88	11	721
XI	331	122	100	37	82	9	681
XII	320	120	103	36	87	10	677
1971 I	357	136	117	32	91	9	741
II	371	120	111	34	92	9	737
III	417	152	146	47	103	11	860
IV	351	143	119	45	97	10	765
V	331	113	136	38	93	10	720
VI	350	91	123	31	106	10	710
VII	363	99	133	52	51	10	709
VIII	353	88	97	37	96	8	680
IX	349	150	122	34	103	9	769
X	354	150	132	26	99	9	769
XI	345	153	129	39	80	9	756
XII	292	162	145	29	86	8	692
1972 I	333	124	121	31	102	9	720
II	353	126	127	32	104	9	752
III	402	144	149	36	116	13	859
F) Bleche warmgewalzt · Tôles à chaud } 3—4,75 mm (a) F) Lamiere a caldo · Warmgewalste plaat }							
1968	483	343	133	29	173	56	1 217
1969	587	414	126	23	241	55	1 455
1970	476	336	84	17	193	39	1 144
1971	371	310	77	16	181	39	994
1970 X	22	22	4	1	14	3	67
XI	23	20	5	1	13	3	65
XII	31	20	4	1	14	3	72
1971 I	37	26	6	1	18	3	92
II	31	23	5	0	14	3	77
III	35	30	6	1	13	3	88
IV	31	30	5	1	17	2	86
V	30	25	6	1	17	3	82
VI	35	28	8	2	16	4	92
VII	36	19	7	1	13	5	81
VIII	33	22	6	1	16	3	81
IX	29	30	9	1	19	3	92
X	26	29	5	1	15	3	79
XI	23	24	6	4	11	3	71
XII	26	23	8	1	11	4	73
1972 I	23	29	9	2	20	4	86
II	28	28	9	4	20	5	92
III	28	31	8	4	24	5	99

## Production de produits finis et finals . Produits plats (suite)

## Produzione di prodotti finiti e terminali (seguito) · Prodotti piatti (seguito)

1000 t

Zeit Période Periodo Tijdvak	Deutschland (BR)	France	Italia	Nederland	UEBL · BLEU		EGKS CECA
					Belgique · België	Luxembourg	
G) Bleche warmgewalzt · Tôles à chaud } < 3 mm G) Lamiera a caldo · Warmgewalste plaat }							
1968	278	284	65	11	109	0	745
1969	226	300	59	16	102	0	702
1970	142	270	33	14	81	—	541
1971	108	227	35	16	82	—	468
1970 X	9	21	1	1	8	—	41
XI	8	16	2	1	6	—	34
XII	9	14	1	1	6	—	32
1971 I	10	19	1	1	6	—	37
II	8	19	5	1	7	—	41
III	9	20	4	2	9	—	43
IV	8	17	3	1	9	—	39
V	8	14	3	1	8	—	34
VI	9	16	3	2	8	—	38
VII	7	17	5	1	6	—	36
VIII	7	13	4	1	5	—	30
IX	10	18	3	1	8	—	39
X	9	20	1	1	7	—	39
XI	12	15	2	1	4	—	35
XII	11	13	2	1	5	—	32
1972 I	10	16	3	1	4	—	34
II	10	20	3	2	4	—	39
III	8	18	4	2	5	—	41
H) Bleche kaltgewalzt · Tôles à froid } ≥ 3 mm H) Lamiera a freddo · Koudgewalste plaat }							
1968	38	—	32	—	4	—	75
1969	56	—	37	—	6	—	98
1970	56	—	54	—	6	—	116
1971	57	—	37	—	13	—	107
1970 X	5	—	4	—	0	—	10
XI	5	—	—	—	0	—	5
XII	3	—	5	—	0	—	9
1971 I	5	—	5	—	0	—	11
II	2	—	5	—	0	—	8
III	4	—	4	—	1	—	8
IV	3	—	3	—	0	—	7
V	6	—	2	—	1	—	9
VI	5	—	3	—	0	—	8
VII	7	—	3	—	0	—	11
VIII	5	—	—	—	2	—	7
IX	4	—	3	—	3	—	10
X	3	—	3	—	4	—	9
XI	4	—	3	—	1	—	8
XII	8	—	3	—	1	—	12
1972 I	4	—	3	—	2	—	9
II	4	—	3	—	4	—	11
III	2	—	3	—	3	—	7

Erzeugung von Walzstahlfertigerzeugnissen und weiterverarbeiteten Walzstahlfertigerzeugnissen (Fortsetzung) · Flacherzeugnisse (Fortsetzung)

36

Produkte van walselijprodukten en van bewerkte walselijprodukten (vervolg) · Platte produkten (vervolg)

1000 t

Zeit Période Periodo Tijdvak	Deutschland (BR)	France	Italia	Nederland	UEBL · BLEU		EGKS CECA
					Belgique · België	Luxembourg	
I) Bleche kaltgewalzt · Tôles à froid } < 3 mm I) Lamiera a freddo · Koudgewalste plaat }							
1968	5 922	4 205	2 748	1 376	2 290	303	16 845
1969	6 711	4 982	2 896	1 565	2 624	320	19 097
1970	6 718	5 100	2 941	1 523	2 538	307	19 127
1971	6 454	5 322	3 184	1 646	2 574	310	19 491
X	546	446	244	123	216	25	1 601
XI	507	437	225	123	172	23	1 487
XII	501	429	217	109	215	25	1 494
1971 I	517	454	255	121	224	25	1 597
II	508	425	259	128	222	25	1 567
III	579	498	282	132	225	28	1 744
IV	523	463	250	131	245	27	1 639
V	502	441	276	156	222	24	1 622
VI	555	462	252	138	236	26	1 669
VII	572	428	286	131	195	26	1 638
VIII	571	289	159	150	190	25	1 384
IX	618	442	286	162	250	27	1 784
X	562	483	287	166	240	26	1 762
XI	512	460	291	122	186	27	1 598
XII	435	477	301	107	140	26	1 486
1972 I	485	456	302	152	239	24	1 659
II	505	484	303	161	243	26	1 722
III	559	506	344	172	277	28	1 885
J) Warmbreitband (Fertigerz.) · Coils produits finis } ≥ 3 mm (a) J) Coils prodotti finiti · Warmgewalst breedband (eindpr.) }							
1968	1 362	149	629	36	273	27	2 476
1969	1 333	102	597	57	464	32	2 585
1970	1 488	164	516	95	407	24	2 694
1971	1 328	227	615	111	434	—	2 717
X	168	23	53	23	38	1	306
XI	115	31	36	1	29	1	212
XII	111	18	29	1	37	1	198
1971 I	86	73	47	0	57	—	209
II	93	20	38	—	45	—	197
III	129	22	45	6	35	—	237
IV	93	19	45	10	28	—	195
V	118	17	57	18	41	—	251
VI	120	16	60	2	38	—	235
VII	122	13	56	8	36	—	235
VIII	132	21	46	10	38	—	247
IX	125	17	56	8	32	—	237
X	107	22	55	16	28	—	228
XI	112	17	54	8	23	—	215
XII	91	27	55	10	29	—	212
1972 I	105	19	46	7	33	—	211
II	114	15	58	8	49	—	244
III	141	18	45	22	48	—	274

(a) Non relaminés dans la Communauté  
(a) Nicht zum Weiterauswalzen in der Gemeinschaft

(a) Non rilaminati nella Comunità  
(a) Warmgewalst breedband dat niet verder wordt uitgewalst binnen de Gemeenschap

1000 t

Zeit Période Periodo Tijdvak	Deutschland (BR)	France	Italia	Nederland	UEBL · BLEU		EGKS CECA
					Belgique · België	Luxembourg	
K) Warmbreitband (Fertigerz.) · Coils produits finis } < 3 mm (a) K) Coils prodotti finiti · Warmgewalst breedband (eindpr.) }							
1968	650	159	469	121	336	9	1 744
1969	660	101	478	114	372	27	1 752
1970	634	140	405	243	296	17	1 734
1971	1 007	151	540	385	289	—	2 372
1970 X	54	20	33	18	26	0	151
XI	55	18	38	38	18	1	152
XII	56	17	29	28	35	1	167
1971 I	86	13	30	14	32	—	176
II	76	19	34	28	26	—	183
III	92	16	28	17	32	—	186
IV	76	14	40	23	23	—	177
V	58	12	41	21	21	—	153
VI	89	13	63	36	34	—	234
VII	107	9	45	36	26	—	223
VIII	125	15	52	25	22	—	239
IX	77	17	53	53	21	—	221
X	74	14	46	47	18	—	199
XI	87	13	50	39	16	—	205
XII	64	21	58	40	20	—	203
1971 I	68	12	33	25	34	—	172
II	68	18	44	26	33	—	189
III	106	11	40	40	41	—	238
L) Flacherzeugnisse insgesamt · Total des produits plats L) Totale di prodotti piatti · Platte produkten totaal							
1968	15 865	7 645	6 429	2 140	4 524	1 243	37 847
1969	17 884	8 860	6 595	2 397	5 397	1 476	42 608
1970	17 617	8 960	6 479	2 569	5 001	1 341	41 996
1971	16 445	9 063	6 862	2 798	5 028	1 284	41 479
1970 X	1 365	788	539	216	424	89	3 400
XI	1 262	748	478	201	343	87	3 126
XII	1 253	723	446	187	427	96	3 132
1971 I	1 340	781	516	183	461	98	3 381
II	1 328	748	526	204	440	97	3 342
III	1 545	849	601	220	447	111	3 773
IV	1 332	794	545	231	458	108	3 468
V	1 302	738	593	251	432	103	3 420
VI	1 434	745	579	225	472	114	3 569
VII	1 451	664	608	241	361	120	3 446
VIII	1 479	503	422	235	387	103	3 129
IX	1 457	787	610	275	472	114	3 714
X	1 343	839	593	276	440	111	3 604
XI	1 308	799	611	229	348	105	3 400
XII	1 125	818	654	206	309	100	3 211
1972 I	1 267	787	604	237	462	106	3 464
II	1 321	826	638	235	485	104	3 609
III	1 511	877	687	295	542	123	4 034

(a) Non relaminés dans la Communauté  
(a) Nicht zum Weiterauswalzen in der Gemeinschaft(a) Non rilaminati nella Comunità  
(a) Warmgewalst breedband dat niet verder wordt uitgewalst binnen de Gemeenschap

Erzeugung von Walzstahlfertigerzeugnissen und weiterverarbeiteten Walzstahlfertigerzeugnissen (Fortsetzung) : Flacherzeugnisse (Ende) — Sonstige Erzeugnisse (teilweise)

38

Produktie van walseryprodukten en van bewerkte walseryprodukten (vervolg) · Platte produkten (totaal) — Overige produkten (gedeeltelijk)

1000 t

Zeit Période Periodo Tijdvak	Deutschland (BR)	France	Italia	Nederland	UEBL · BLEU		EGKS CECA
					Belgique · België	Luxembourg	
<b>M) Walzdraht · Fil machine</b>							
<b>M) Vergella · Walsdraad</b>							
1968	3 122	2 140	805	259	970	353	7 648
1969	3 394	2 202	832	224	873	396	7 921
1970	3 520	2 445	887	294	762	384	8 293
1971	3 293	2 423	933	325	704	432	8 111
1970 X	273	220	84	28	71	31	706
XI	256	205	78	22	38	26	623
XII	329	209	52	23	66	28	617
1971 I	267	217	71	22	69	33	680
II	276	199	84	27	72	37	695
III	303	208	97	30	63	39	741
IV	266	193	82	32	69	36	678
V	254	202	82	30	64	34	664
VI	274	229	81	25	60	38	707
VII	283	145	73	20	62	42	625
VIII	293	140	34	27	34	35	563
IX	309	222	85	29	70	37	754
X	295	221	83	30	66	35	793
XI	254	209	83	24	45	33	648
XII	221	237	79	30	29	33	628
1972 I	251	224	75	29	72	36	687
II	290	221	79	30	72	40	732
III	330	231	92	32	75	35	796

**N) Röhrenrund- und -vierkantstahl · Ronds et carrés pour tubes**

**N) Tondi e quadri per tubi · Rond- en vierkant staal voor buizen**

1968	1 337	450	370	23	48	—	2 227
1969	1 466	534	320	25	65	—	2 410
1970	1 485	550	384	27	65	—	2 476
1971	1 121	522	349	19	57	—	2 068
1970 X	131	49	28	0	7	—	215
XI	120	48	16	3	4	—	191
XII	86	52	7	1	4	—	150
1971 I	113	52	23	2	5	—	195
II	89	46	25	1	5	—	166
III	108	47	37	2	3	—	198
IV	102	45	34	2	7	—	190
V	110	39	30	2	5	—	187
VI	104	51	26	2	6	—	189
VII	94	31	32	0	8	—	165
VIII	97	38	20	2	2	—	159
IX	80	41	31	1	7	—	159
X	78	46	35	1	6	—	167
XI	77	42	23	2	2	—	146
XII	69	44	32	1	0	—	147
1972 I	87	43	31	1	5	—	167
II	77	33	27	2	5	—	144
III	87	48	32	1	4	—	172

## Production de produits finis et finals (suite) . Autres produits finis (suite)

## Produzione di prodotti finiti e terminali (seguito) . Altri prodotti finiti (seguito)

1000 t

Zeit Période Periodo Tijdvak	Deutschland (BR)	France	Italia	Nederland	UEBL · BLEU		EGKS CECA
					Belgique · België	Luxembourg	
O) Stabstahl · Aciers marchands (a) O) Laminati mercantili · Staalstaal							
1968	5 563	3 731	4 402	316	2 430	1 073	17 516
1969	6 306	3 986	4 500	392	2 613	1 051	18 847
1970	6 315	4 123	4 724	472	2 480	1 114	19 128
1971	4 923	3 732	4 507	351	2 548	1 042	17 103
1970 X	526	347	421	23	222	88	1 626
XI	463	342	382	30	194	91	1 502
XII	409	332	345	27	202	91	1 407
1971 I	398	343	356	29	219	85	1 430
II	439	312	349	34	210	79	1 422
III	489	378	386	24	240	99	1 612
IV	447	330	359	33	233	99	1 502
V	426	313	335	31	211	85	1 440
VI	453	343	378	32	224	94	1 524
VII	458	241	390	25	178	94	1 385
VIII	402	209	255	27	176	86	1 154
IX	418	337	404	24	222	91	1 497
X	355	332	412	38	221	86	1 444
XI	347	312	432	26	205	80	1 401
XII	297	280	401	28	210	63	1 280
1972 I	374	317	383	25	233	86	1 419
II	426	300	400	24	238	71	1 459
III	468	343	426	24	250	89	1 600
P) Darunter: Betonstahl (Werkslieferungen) · Dont ronds à béton (livraisons des usines) P) Di cul : tonde per cemento armato (consegne degli stabilimenti) · Waarvan : betonstaal (leveringen van de werken)							
1968	1 275	1 333	2 392	279	1 037	509	6 826
1969	1 703	1 427	2 497	336	1 162	453	7 579
1970	1 563	1 453	2 478	445	1 079	510	7 528
1971	1 356	1 441	2 632	347	1 094	542	7 412
1970 X	120	108	223	19	97	42	609
XI	120	116	200	17	95	47	595
XII	89	115	200	29	87	43	563
1971 I	93	115	174	35	79	29	525
II	96	104	203	28	77	41	549
III	115	139	211	27	94	53	639
IV	122	106	217	27	94	46	612
V	129	119	216	31	94	48	637
VI	130	135	219	34	97	46	670
VII	141	110	248	31	76	56	661
VIII	109	103	183	29	91	53	568
IX	107	131	254	19	99	47	658
X	113	123	260	26	93	44	661
XI	108	129	251	36	107	40	671
XII	94	127	196	24	93	39	573
1972 I	111	105	215	19	102	30	582
II	125	106	199	25	104	43	602

(a) Y compris ronds à béton  
(a) Einschließlich Betonstahl(a) Compresi tonde per cemento armato  
(a) Inclusief betoustaal

Erzeugung von Walzstahlfertigerzeugnissen und weiterverarbeiteten Walzstahlfertigerzeugnissen  
(Fortsetzung) . Sonstige Erzeugnisse (Fortsetzung)

40

Produktie van walserijprodukten en van bewerkte walserijprodukten (vervolg) · Overige produkten (vervolg)

1000 t

Zeit Période Periodo Tijdvak	Deutschland (BR)	France	Italia	Nederland	UEBL · BLEU		EGKS CECA
					Belgique · België	Luxembourg	
Q) Sonstige Erzeugnisse insgesamt · Total des autres produits finis (M+N+O)							
Q) Totale altri prodotti · Overige produkten totaal							
1967	9 214	5 869	5 046	507	3 165	1 306	25 108
1968	10 022	6 322	5 576	598	3 448	1 426	27 392
1969	11 166	6 722	5 652	641	3 351	1 446	29 178
1970	11 320	7 120	5 959	794	3 307	1 498	29 999
1971	9 338	6 678	5 790	695	3 309	1 473	27 283
1970 X	930	615	533	50	300	138	2 547
XI	838	594	475	55	236	117	2 317
XII	734	593	494	51	273	119	2 174
1971 I	778	612	450	53	293	118	2 305
II	803	557	458	63	287	116	2 283
III	895	634	520	57	307	139	2 551
IV	816	568	474	67	310	136	2 370
V	790	554	487	62	280	119	2 291
VI	831	623	485	59	291	132	2 420
VII	835	417	495	45	248	136	2 175
VIII	791	387	310	56	212	121	1 877
XI	807	600	520	54	299	128	2 409
X	728	600	531	69	293	120	2 340
XI	678	564	537	52	251	113	2 195
XII	587	561	512	59	239	96	2 055
1972 I	713	584	490	56	310	122	2 274
II	793	555	506	56	315	111	2 334
III	885	622	549	57	329	124	2 567

R) Walzstahlfertigerzeugnisse insgesamt · Total général des produits finis

R) Totale generale dei prodotti finiti · Walserijprodukten totaal-generaal

1967	24 633	14 629	11 339	2 343	7 493	3 351	63 788
1968	28 416	15 478	12 644	2 738	8 650	3 508	71 434
1969	31 918	17 246	12 894	3 039	9 810	3 963	78 870
1970	31 967	17 825	13 180	3 339	9 274	3 929	79 567
1971	28 244	17 381	13 409	3 493	9 217	3 798	75 543
1970 X	2 541	1 565	1 130	266	816	299	6 616
XI	2 310	1 482	1 016	256	639	278	5 988
XII	2 176	1 445	905	238	755	290	5 809
1971 I	2 343	1 538	1 024	236	816	292	6 249
II	2 364	1 452	1 039	266	793	299	6 214
III	2 669	1 645	1 194	277	835	346	6 966
IV	2 381	1 503	1 083	298	840	334	6 437
V	2 303	1 437	1 138	313	788	308	6 288
VI	2 499	1 523	1 123	283	844	332	6 604
VII	2 525	1 171	1 165	286	681	349	6 178
VIII	2 460	978	788	291	676	312	5 505
IX	2 432	1 534	1 198	329	850	326	6 670
X	2 244	1 589	1 196	344	804	317	6 494
XI	2 151	1 495	1 221	281	669	299	6 116
XII	1 872	1 516	1 228	265	623	284	5 788
1972 I	2 179	1 510	1 163	293	861	312	6 318
II	2 326	1 527	1 221	291	889	306	6 559
III	2 620	1 653	1 316	352	966	339	7 246

## Production de produits finis et finals . Certains produits finaux

## Produzione di prodotti finiti e terminali · Alcuni prodotti terminali

1000 t

Zeit Période Periodo Tijdvak	Deutschland (BR)	France	Italia	Nederland	UEBL · BLEU		EGKS CECA
					Belgique · België	Luxembourg	
<b>S) Weißblech, sonstige verzinnete Bleche, Weißband · Fer-blanc et tôles étamées</b>							
<b>S) Banda e altre lamiere stagnate · Blik en andere vertinde plaat</b>							
1968	626	663	304	343	220	—	2 155
1969	720	783	320	442	240	—	2 504
1970	749	803	332	472	270	—	2 627
1971	779	858	333	470	268	—	2 708
1970 X	64	72	26	35	26	—	223
XI	62	72	26	43	23	—	225
XII	61	76	25	43	25	—	232
1971 I	66	77	32	37	14	—	226
II	62	70	29	40	39	—	241
III	74	79	31	38	40	—	263
IV	63	72	29	37	26	—	227
V	61	78	31	39	23	—	231
VI	65	74	31	40	26	—	237
VII	73	74	31	34	21	—	233
VIII	69	61	21	39	15	—	205
IX	65	67	25	36	25	—	219
X	66	63	24	41	27	—	221
XI	58	74	23	45	22	—	221
XII	58	69	26	43	5	—	201
1972 I	60	73	29	40	24	—	225
II	60	74	27	31	24	—	215
III	70	76	29	34	28	—	238
<b>T) Feinstblech und Feinstband · Fer noir utilisé comme tel</b>							
<b>T) Banda nera utilizzata come tale · Onvertind blik en band</b>							
1968	50	21	0	5	9	—	84
1969	66	15	1	1	5	—	88
1970	68	16	1	0	4	—	91
1971	67	31	3	1	0	—	102
1970 X	6	1	0	0	—	—	8
XI	5	1	0	0	0	—	7
XII	5	2	0	—	0	—	8
1971 I	4	1	1	—	0	—	6
II	5	2	0	—	0	—	7
III	8	1	0	0	0	—	10
VI	7	3	0	0	—	—	9
V	5	3	1	0	—	—	9
VI	5	3	1	—	—	—	10
VII	5	4	0	—	—	—	8
VIII	5	3	0	0	—	—	8
IX	6	4	—	0	—	—	10
X	6	2	0	—	—	—	9
XI	6	2	—	0	—	—	9
XII	6	2	—	0	—	—	8
1972 I	3	2	0	0	—	—	6
II	4	2	0	—	—	—	6
III	6	2	0	—	—	—	8



Erzeugung von Walzstahlfertigerzeugnissen und weiterverarbeiteten Walzstahlfertigerzeugnissen  
Einzelne weiterverarbeitete Erzeugnisse

42

Produkte von walslerijprodukten en van bewerkte walslerijprodukten · Enige verder bewerkte produkten

1000 t

Zeit Période Período Tijdvak	Deutschland (BR)	France	Italia	Nederland	UEBL · BLEU		EGKS CECA
					Belgique · België	Luxembourg	
U) Verzinkte, verbleite, sonstige überzogene Bleche · Tôles galvanisées, plombées et autrement revêtues							
U) Lamiere zincate, piombate e altrimenti rivestite · Verzinkte, verlode, andere beklede plaat							
1968	951	518	312	—	439	—	2 221
1969	093	718	328	13	514	—	2 662
1970	1 128	668	325	11	503	—	2 635
1971	1 312	788	397	15	500	—	3 012
1970 X	87	53	19	4	32	—	209
XI	107	49	25	—	23	—	222
XII	83	54	19	—	43	—	194
1971 I	80	67	33	—	42	—	231
II	99	67	27	—	41	—	235
III	112	70	29	7	45	—	263
IV	101	67	29	—	47	—	243
V	111	68	36	—	45	—	261
VI	113	73	35	—	41	—	261
VII	115	68	36	4	31	—	254
VIII	121	26	21	1	50	—	219
IX	126	72	33	2	53	—	286
X	116	71	36	0	48	—	272
XI	107	68	42	—	18	—	233
XII	101	70	42	—	43	—	255
1972 I	106	64	47	—	59	—	276
II	107	76	40	—	51	—	274
III	103	87	44	—	61	—	296

V) Transformatoren- und Dynamobleche · Tôles magnétiques

V) Lamierini magnetici · Transformator- en dynamo plaat

1968	248	168	139	—	72	—	628
1969	279	186	137	—	86	—	687
1970	363	208	157	—	87	—	815
1971	302	199	168	—	79	—	748
1970 X	31	19	16	—	7	—	74
XI	28	19	24	—	8	—	69
XII	27	19	12	—	7	—	66
1971 I	29	19	13	—	8	—	69
II	29	18	12	—	7	—	66
III	29	18	17	—	8	—	72
IV	25	17	14	—	7	—	65
V	25	17	14	—	7	—	64
VI	25	18	14	—	8	—	65
VII	23	12	12	—	8	—	56
VIII	22	10	9	—	4	—	45
IX	26	17	14	—	7	—	64
X	23	17	15	—	6	—	61
XI	24	17	17	—	7	—	65
XII	22	17	15	—	2	—	56
1972 I	24	18	15	—	7	—	64
II	24	20	15	—	8	—	71
III	28	18	18	—	8	—	72

Évolution de la structure de la production des produits finis, exprimée en % de la production totale

Evoluzione della struttura della produzione dei prodotti finiti espressa in % della produzione totale

Zeit Période Periodo Tidrvak	Oberbau- material Matériel de voie Materiale ferroviario CECA Spoorweg- materiaal	Schwere Profile Profils lourds Profilati pesanti Zware profielen	Flachstahl · Produits plats · Prodotti piatti · Platte produkten								
			Breit- flachstahl Larges plats Larghi piatti Universaal staal	Bandstahl u. Röhren- streifen Feuillards et bandes à tubes à chaud Nastri stretti a caldo comprese bande per tubi Bandstaal en buizenstrip	Bleche (warmgewalzt) Tôles laminées à chaud Lamiere laminata a caldo Warmgewalste plaat			uleche (kaltgewalzt) Tôles laminées à froid Lamiere laminata a freddo Koudgewalste plaat		Warmbreitband (Fertigerzeugnisse) Coils produits finis Coils prodotti finiti Warmgewalst breedband (eindr.)	
					≥ 4,76 mm	3-4,75 mm	< 3 mm	≥ 3 mm	< 3 mm	≥ 3 mm	< 3 mm
					5	6	7	8	9	10	11
<b>DEUTSCHLAND (BR)</b>											
1968	1,3	7,6	1,6	9,3	14,2	1,7	1,0	0,1	20,8	4,8	2,3
1969	1,4	7,6	1,8	9,6	14,6	1,8	0,7	0,2	21,0	4,2	2,1
1970	1,6	7,9	1,6	8,7	15,0	1,5	0,4	0,2	21,0	4,7	2,0
1971	1,6	7,1	1,4	8,8	15,0	1,3	0,4	0,2	22,9	4,7	3,6
<b>FRANCE</b>											
1968	2,0	7,8	0,7	7,0	8,6	2,2	1,8	—	27,2	1,0	1,0
1969	1,8	7,8	0,6	7,1	9,4	2,4	1,7	—	28,9	0,6	0,6
1970	2,1	7,7	0,8	6,5	9,3	1,9	1,5	—	28,6	0,9	0,8
1971	2,2	7,3	0,9	6,7	8,7	1,8	1,3	—	30,6	1,3	0,9
<b>ITALIA</b>											
1968	1,3	3,8	0,1	6,9	11,6	1,1	0,5	0,2	21,7	5,0	3,7
1969	1,0	4,0	0,2	7,2	11,3	1,0	0,5	0,3	22,4	4,6	3,7
1970	1,1	4,6	0,1	7,6	11,2	0,7	0,3	0,3	22,2	3,9	3,1
1971	1,4	4,2	0,1	6,4	11,2	0,6	0,3	0,3	23,7	4,6	4,0
<b>NEDERLAND</b>											
1968	—	—	—	3,9	16,8	1,1	0,4	—	50,3	1,3	4,4
1969	—	—	—	4,4	16,1	0,8	0,5	—	51,5	1,8	3,8
1970	—	—	—	4,7	14,7	0,5	0,4	—	45,5	2,8	7,7
1971	—	—	—	5,2	12,7	0,5	0,5	—	47,1	3,2	11,0
<b>BELGIQUE</b>											
1968	0,6	7,3	0,3	4,2	11,0	2,0	1,3	0,0	26,5	3,2	3,9
1969	0,6	8,2	0,3	4,0	11,9	2,5	1,0	0,1	26,7	4,7	3,8
1970	0,4	9,9	0,3	3,9	11,7	2,1	0,9	0,1	27,4	4,4	3,2
1971	0,3	9,3	0,3	3,6	11,9	1,0	0,9	0,1	27,9	4,7	3,1
<b>LUXEMBOURG</b>											
1968	1,8	22,1	0,1	20,4	3,6	1,6	0,0	—	8,6	0,8	0,2
1969	2,0	24,2	0,1	22,9	3,3	1,4	0,0	—	8,1	0,8	0,7
1970	2,4	25,3	0,1	20,6	3,5	1,0	—	—	7,8	0,6	0,4
1971	3,1	24,3	0,1	21,5	2,9	1,0	—	—	8,2	—	—
<b>EGKS · CECA</b>											
1968	1,3	7,3	0,9	8,1	11,7	1,7	1,0	0,1	23,6	3,5	2,4
1969	1,3	7,7	0,9	8,4	12,1	1,8	0,9	0,1	24,2	3,3	2,2
1970	1,5	8,1	0,9	7,9	12,1	1,5	0,7	0,1	24,0	3,4	2,2
1971	1,5	7,4	0,8	7,7	11,8	1,3	0,6	0,1	25,8	3,6	3,1

Strukturelle Entwicklung der Erzeugung an Walzstahlfertigerzeugnissen in % der Erzeugung insgesamt  
 Structurele ontwikkeling van de walselijprodukten in % van de totale produktie

43

Zusammen Total Totale Totaal (3-11)	Sonst. Erzeugn. · Autres produits · Altri prodotti · Overige prod.				Walzstahlfertigerzeugnisse insgesamt Produits finis Total général Prodotti finali Totale generale Walselijprodukten Totaal geneeraal (1+2+12+17)	Einzelne verarbeitete Erzeugnisse Certains produits finals Alcuni prodotti terminali Enige verder bewerkte produkten				Zeit Période Periodo Tijdvak	
	Walzdraht Fil machine Vergella Walsdraad	Röhren- und vierkantstahl Ronds et carrés pour tubes Tondi e quadri per tubi Rond- en vierkantstaal voor buizen	Stabstahl Aciers marchands Laminati mercantile Staaftaal			Zusammen Total Totale Totaal (13+14+15)	Weißblech, sonst. verz. Bleche Weißband Fer blanc et tôles étamées Banda e altre lamiere stagnate Blik en and. vertinde plaat	Feinstblech u. Feinstband Fer noir utilisé comme tel Banda nera utilizzata come tale Onvertind blik en band	Verzinkte, verbleite, sonstige überzogene Bleche Tôles revêtues Lamiere rivestite Verzinkte, verblode and. bekl. plaat		Transform.- u. Dynamo-bleche Tôles magnétiques Lamierini magnetici Transformator- en dynamoplaat
			Insgesamt Total Totale Totaal	darunter: Betonstahl à béton dont: Ronds à béton di cui: Tondi per cemento armato waarvan: betonstaal							
12	13	14	15	16	17	18	19	20	21	22	
<b>DEUTSCHLAND (BR)</b>											
55,8	11,0	4,7	19,6	5,1	35,3	100,0	2,2	0,2	3,3	0,9	1968
56,0	10,6	4,6	19,8	6,0	35,0	100,0	2,3	0,2	3,4	0,9	1969
55,1	11,0	4,6	19,8	4,9	35,4	100,0	2,3	0,2	3,3	1,1	1970
58,2	11,7	4,0	17,4		33,1	100,0	2,8	0,2	4,6	1,1	1971
<b>FRANCE</b>											
49,5	13,8	2,9	24,1	8,7	40,8	100,0	4,3	0,1	3,3	1,1	1968
51,4	12,8	3,0	23,1	8,6	38,9	100,0	4,5	0,1	4,2	1,1	1969
50,3	13,7	3,1	23,1	8,3	39,9	100,0	4,5	0,1	3,7	1,2	1970
52,1	14,0	3,0	21,5		38,4	100,0	4,9	0,2	4,5	1,1	1971
<b>ITALIA</b>											
50,9	6,4	2,9	34,8	18,9	44,1	100,0	2,4	0,0	2,5	1,1	1968
51,1	6,5	2,5	34,9	19,4	43,9	100,0	2,5	0,0	2,5	1,1	1969
49,2	6,7	2,6	35,8	18,8	45,1	100,0	2,5	0,0	2,5	1,2	1970
51,2	7,6	2,6	33,6	19,6	43,2	100,0	2,5	0,0	3,0	1,3	1971
<b>NEDERLAND</b>											
78,2	9,5	0,8	11,5	10,2	21,8	100,0	12,5	0,2	—	—	1968
78,9	7,4	0,8	12,9	11,1	21,1	100,0	14,5	0,0	0,4	—	1969
76,4	8,8	0,8	14,0	13,2	23,6	100,0	14,1	0,0	0,2	—	1970
80,2	9,3	0,5	10,0	9,9	19,8	100,0	13,5	0,0	0,4	—	1971
<b>BELGIE</b>											
52,4	11,2	0,5	28,1	12,0	39,9	100,0	2,5	0,1	5,1	0,8	1968
53,0	8,9	0,7	26,6	11,8	36,2	100,0	2,4	0,0	5,2	0,9	1969
53,9	8,2	0,7	26,7	11,6	35,6	100,0	2,9	0,0	5,4	0,9	1970
54,6	7,6	0,6	27,6		35,9	100,0	2,9	0,0	5,4	0,9	1971
<b>LUXEMBOURG</b>											
35,4	10,1	—	30,6	14,5	40,7	100,0	—	—	(a)	—	1968
37,2	10,0	—	26,5	11,4	36,5	100,0	—	—	(a)	—	1969
34,0	9,8	—	28,4	13,4	38,2	100,0	—	—	(a)	—	1970
33,8	11,4	—	27,4		38,8	100,0	—	—	(a)	—	1971
<b>EGKS · CECA</b>											
53,0	10,7	3,1	24,5	9,8	38,3	100,0	3,0	0,1	3,1	0,9	1968
54,0	10,0	3,1	23,9	9,9	37,0	100,0	3,2	0,1	3,4	0,9	1969
52,8	10,4	3,1	24,2	9,5	37,7	100,0	3,3	0,1	3,2	1,0	1970
54,9	10,7	2,7	22,6	9,8	36,1	100,0	3,6	0,1	4,0	1,0	1971

(a) Comprises dans les données pour la Belgique  
 (a) In den Angaben für Belgien einbegriffen

(a) Compresi nei dati per il Belgio  
 (a) Begrepen onder de cijfers voor België

Part de chaque pays membre dans la production communautaire des principales qualités de fonte et d'acier bruts et des grandes catégories de produits finis

Parte di ciascun paese membro della produzione comunitaria delle principali qualità di ghisa ed acciaio grezzi e delle grandi categorie di prodotti finiti

%

Zeit Période Periodo Tijdvak	Deutschland (BR)	France	Italia	Nederland	UEBL · BLEU		EGKS CECA
					Belgique · België	Luxembourg	
<b>Roh Eisen · Fonte brute · Ghisa grezza · Ruwijzer</b>							
1968	42,0	22,8	10,9	3,9	14,5	6,0	100,0
1969	42,5	22,8	9,8	4,3	14,3	6,1	100,0
1970	41,8	23,8	10,4	4,5	13,6	6,0	100,0
1971	39,6	24,2	11,3	5,0	13,9	6,1	100,0
darunter/dont 1. Stahlroh Eisen · 1. Fonte d'affinage di cui/waarvan 1. Ghisa da affinazione · 1. Ruwijzer voor de staalproductie							
1968	41,6	22,4	10,7	3,8	15,1	6,4	100,0
1969	41,9	22,3	9,7	4,6	14,9	6,5	100,0
1970	41,4	23,1	10,1	4,8	14,3	6,4	100,0
1971	39,3	23,4	11,0	5,3	14,5	6,5	100,0
<b>2. Gußroh Eisen · 2. Fontes de moulage · 2. Ghisa da fonderia · 2. Gieterij-ijzer</b>							
1968	45,2	25,3	18,3	7,8	3,3	—	100,0
1969	53,0	26,0	16,7	1,5	2,9	—	100,0
1970	51,6	27,2	18,7	—	2,5	—	100,0
1971	47,7	30,6	20,0	—	1,7	—	100,0
3. Spiegeleisen u. kohlenstoffreiches Ferro-Mangan · 3. Spiegel et ferro-manganèse carburé 3. Ghisa speculare e ferro-manganese carburato · 3. Spiegelijzer en koolstofrijk ferromangaan							
1968	39,2	44,7	1,9	—	14,2	—	100,0
1969	29,3	52,7	1,8	—	16,0	—	100,0
1970	28,2	54,5	2,5	—	14,8	—	100,0
1971	26,2	55,6	1,9	—	16,4	—	100,0
<b>Rohstahl · Acier brut · Acciaio grezzo · Ruwstaal</b>							
1968	41,7	20,7	17,2	3,8	11,7	4,9	100,0
1969	42,2	21,0	15,3	4,4	12,0	5,1	100,0
1970	41,3	21,8	15,8	4,6	11,5	5,0	100,0
1971	39,0	22,1	16,9	4,9	12,0	5,1	100,0
darunter/dont 1. Thomas · 1. Thomas di cui/waarvan 1. Thomas · 1. Thomas							
1968	27,5	37,7	—	—	23,3	11,3	100,0
1969	24,9	39,1	—	—	23,2	12,8	100,0
1970	16,6	44,5	—	—	23,8	15,1	100,0
1971	15,4	44,1	—	—	23,3	17,2	100,0
<b>2. SM-Martin · 2. SM-Martin · 2. SM-Martin · 2. SM-Martin</b>							
1968	56,9	15,9	22,1	4,3	0,8	—	100,0
1969	55,2	18,3	21,3	4,2	1,0	—	100,0
1970	53,3	20,1	21,8	3,6	1,2	—	100,0
1971	49,3	21,9	23,2	4,2	1,4	—	100,0
<b>3. Elektro · 3. Electrique · 3. Elettrico · 3. Elektro</b>							
1968	28,5	16,0	49,9	2,2	2,0	0,5	100,0
1969	29,8	17,1	47,1	2,3	3,0	0,7	100,0
1970	29,7	17,6	46,8	2,2	3,0	0,7	100,0
1971	27,9	16,9	49,0	2,4	3,3	0,5	100,0
<b>4. Sauerstoffstahl · 4. A l'oxigène pur · 4. All'ossigeno puro · 4. Oxystaal</b>							
1968	47,3	11,5	15,1	7,2	13,9	5,0	100,0
1969	50,2	11,9	11,3	8,1	13,9	4,6	100,0
1970	50,2	13,8	10,9	7,8	13,2	4,1	100,0
1971	46,8	15,9	12,0	7,5	14,0	3,7	100,0

Anteil der einzelnen Mitgliedstaaten an der Gesamterzeugung der Gemeinschaft an wichtigen Roheisen-sorten und Rohstahlqualitäten sowie an ausgewählten Walzstahlfertigerzeugnissen

44

Aandeel van elk land van de Gemeenschap in de totale produktie van de belangrijkste soorten ruwlijzer en ruwstaal, eveneens van de voornaamste groepen walselijprodukten

Zeit Période Período Tijdvak	Deutschland (BR)	France	Italia	Nederland	UEBL - BLEU		EGKS CECA
					Belgique, België	Luxembourg	
<b>Walzstahlfertigerzeugnisse · Produits finis · Prodotti finiti · Walselijprodukten</b>							
1968	39,8	21,7	17,7	3,8	12,1	4,9	100,0
1969	40,4	21,9	16,3	3,9	12,4	5,0	100,0
1970	40,2	22,4	16,6	4,2	11,7	4,9	100,0
1971	37,4	23,0	17,7	4,6	12,2	5,0	100,0
<b>darunter/dont di cui/waarvan</b>							
<b>1. Oberbaumaterial · 1. Matériel de voie 1. Materiale ferroviario · 1. Materiaal voor spoorwegen</b>							
1968	39,4	31,8	16,9	—	5,3	6,6	100,0
1969	43,1	30,9	13,0	—	5,2	7,8	100,0
1970	43,9	32,5	12,2	—	3,3	8,2	100,0
1971	38,9	32,6	16,3	—	2,1	10,1	100,0
<b>2. Schwere Profile · 2. Profilés lourds · 2. Profilati pesanti · 2. Zware profielen</b>							
1968	41,1	23,1	9,1	—	10,3	15,9	100,0
1969	40,0	23,0	9,1	—	12,0	14,8	100,0
1970	39,3	21,3	9,4	—	14,5	15,5	100,0
1971	35,8	22,5	10,1	—	15,2	16,4	100,0
<b>3. Flachzeugnisse · 3. Produits plats · 3. Prodotti piatti · 3. Platte produkten</b>							
1968	41,8	20,2	17,0	5,7	12,0	3,3	100,0
1969	42,0	20,8	15,5	5,6	12,7	3,4	100,0
1970	42,0	21,4	15,4	6,1	11,9	3,2	100,0
1971	39,7	21,9	16,5	6,7	12,1	3,1	100,0
<b>4. Walzdraht · 4. Fil machine · 4. Vergella · 4. Walsdraad</b>							
1968	40,8	28,0	10,5	3,4	12,7	3,4	100,0
1969	42,8	27,8	10,5	2,8	11,1	5,0	100,0
1970	42,4	29,5	10,7	3,6	9,2	4,6	100,0
1971	40,5	30,0	11,5	4,0	8,7	5,3	100,0
<b>5. Stabstahl · 5. Aciers marchands · 5. Laminati mercantili · 5. Staafstaal</b>							
1968	31,8	21,3	25,1	1,8	13,9	6,1	100,0
1969	33,5	21,1	23,9	2,1	13,9	5,6	100,0
1970	32,8	21,4	24,6	2,5	12,9	5,8	100,0
1971	28,9	21,9	26,1	2,1	14,9	6,1	100,0



**Teil I : Eisenschaffende Industrie**

**1<sup>re</sup> Partie : Sidérurgie proprement dite**

**1<sup>a</sup> Parte : Siderurgia propriamente detta**

**1<sup>e</sup> Deel : IJzer- en staalproducerende industrie**

**III**

**Beschäftigte und Löhne  
in der Eisen- und Stahlindustrie**

**Occupazione e salari nella siderurgia**

**Emploi et salaires dans la sidérurgie**

**Bezetting en lonen in de ijzer- en staalindustrie**

Evolution de la main-d'œuvre inscrite dans l'industrie sidérurgique  
 Evoluzione della mano d'opera iscritta nell'industria siderurgica

Monatzende Fin du mois Fine del mese Einde van de maand	Deutschland (BR)	France	Italia	Nederland	Belgique - België	Luxembourg
<b>A) Ouvriers - Operai - Arbeiter - Arbeiders (a)</b>						
1967 XII	177 822	111 036	56 433	11 910	47 497	19 286
1968 XII	178 801	107 115	55 992	12 355	48 275	19 120
1969 XII	181 209	109 962	58 209	13 387	50 023	19 332
1970 XII	180 628	109 891	63 304	13 487	50 155	19 716
1971 IV	178 411	109 205	64 092	13 878	50 304	19 533
V	177 362	108 864	64 668	13 816	50 411	19 506
VI	176 522	109 174	64 989	13 741	50 583	19 433
VII	176 520	108 461	65 688	13 722	50 582	19 351
VIII	175 837	108 638	65 906	13 896	50 750	19 319
IX	174 243	109 060	66 056	13 967	50 752	19 370
X	172 107	108 550	66 170	14 068	50 551	19 326
XI	170 990	107 679	66 268	14 139	50 461	19 276
XII	169 378	107 368	66 195	14 068	50 384	19 246
1972 I	167 571	108 307	66 776		50 221	19 129
<b>B) Employés - Impiegati - Angestellte - Beambten</b>						
1967 XII	41 916	29 649	11 250	6 523	9 363	2 746
1968 XII	43 718	29 514	11 319	6 849	9 258	2 776
1969 XII	45 316	32 660	11 987	7 263	9 481	2 964
1970 XII						
1971 IV	48 644	37 000	13 773	7 767	9 798	3 022
V	48 609	37 085	13 997	7 808	9 780	3 017
VI	49 127	37 087	24 128	7 876	9 784	3 031
VII	49 220	37 267	14 300	7 864	9 849	3 082
VIII	49 375	37 296	14 468	7 826	9 837	3 092
IX	49 198	37 427	14 591	7 850	9 823	3 097
X	48 779	37 604	14 751	7 838	9 814	3 092
XI	48 834	37 259	14 903	7 853	9 808	3 098
XII	48 603	37 359	14 961	7 827	9 783	3 101
1972 I	47 983	37 941	15 056		9 802	3 109

(a) Les ouvriers inscrits dans l'industrie sidérurgique (au sens du traité) sont les ouvriers liés aux entreprises par un contrat de travail prévoyant une rémunération horaire ou journalière (poste)  
 (b) Y compris les mouvements de main-d'œuvre entre usines de la même société

(a) Operai iscritti nell'industria siderurgica (ai sensi del Trattato) sono gli operai legati alle imprese da un contratto di lavoro, la cui retribuzione è determinata su base oraria o giornaliera (per turno)  
 (b) Ivi compresi i movimenti della mano d'opera fra stabilimenti della stessa società



Entwicklung der eingeschriebenen Beschäftigten in der Eisen- und Stahlindustrie

Ontwikkeling van het aantal ingeschreven werknemers in de ijzer- en staalindustrie

45

Arbeiter Ouvriers Operai Arbeiders	Lehrlinge Apprentis Apprendisti Leerlingen	Angestellte Employés Impiegati Beambten		Beschäftigte insgesamt Main-d'œuvre totale Mano d'opera totale Totaal werknemers	Arbeitskräftebewegung (Arbeiter) (b) Mouvement de la main-d'œuvre (ouvriers) (b) Movimento della mano d'opera (operai) (b) Arbeidsverloop (Arbeiders) (b)			Monatsende Fin du mois  Fine del mese Einde van de maand
		Insgesamt Total Totale Totaal	darunter Frauen dont femmes di cui donne waarvan vrouwen		Zugänge Arrivées Arrivi Aangenomen arbeiders	Abgänge · Départs Partenze · Afgevoerd personeel		
						Insgesamt Total Totale Totaal	davon Entlassungen dont licenciements di cui licenziamenti waarvan ontslagen	
EGKS · CECA					EGKS · CECA			
1	2	3	4	5 (1 + 2 + 3)	6	7	8	
423 984	10 918	101 447	14 837	536 349	2 264	4 690	1 212	XII 1967
421 658	9 616	103 434	15 484	534 708	3 220	4 084	572	XII 1968
432 122	8 889	109 671	16 751	550 682	4 694	4 375	502	XII 1969
437 181	9 620	118 327	18 119	565 128	2 893	4 676	713	XII 1970
429 692	9 275	108 848	16 506	547 815	8 020	6 152	677	X 1969
431 803	9 090	109 444	16 777	550 337	6 034	3 093	498	XI
432 122	8 889	109 671	16 751	550 682	4 694	4 375	502	XII
432 690	8 871	111 310	16 782	552 871	7 829	7 261	739	I 1970
434 966	8 861	112 119	17 020	555 946	9 436	7 160	696	II
436 548	8 677	113 038	17 052	558 263	7 525	5 943	683	III
437 073	8 493	113 681	17 296	559 247	7 210	6 685	758	IV
437 378	8 351	114 274	17 434	560 003	5 716	5 411	684	V
438 901	8 343	111 963	17 562	562 207	6 870	5 347	684	VI
440 607	7 983	116 584	17 927	565 174	8 662	6 956	935	VII
440 590	8 375	117 125	18 062	566 090	6 954	6 971	865	VIII
440 494	9 969	117 600	18 174	568 063	7 347	7 443	973	IX
439 630	9 708	117 967	18 128	567 305	5 787	6 651	877	X
438 964	9 677	118 386	18 188	567 027	3 760	4 426	664	XI
437 181	9 620	118 327	18 119	565 128	2 893	4 676	713	XII
436 905	9 510	119 270	18 282	565 685	5 872	6 289	744	I 1971
437 250	9 024	119 915	18 478	566 189	5 118	4 773	571	II
436 687	8 752	120 201	18 406	565 640	5 522	6 085	773	III
435 423	8 824	120 004	18 327	564 251	5 364	6 628	688	IV
434 627	8 799	120 296	18 274	563 722	4 643	5 439	641	V
434 442	8 323	121 033	18 414	563 798	5 660	5 845	640	VI
434 324	8 047	121 582	18 589	563 953	6 849	6 967	754	VII
434 346	8 481	121 894	18 356	564 721	6 404	6 382	756	VIII
433 448	10 196	121 986	18 639	565 630	6 347	7 245	936	IX
430 772	9 950	121 878	18 463	562 600	3 756	6 432	964	X
428 813	9 855	121 755	18 421	560 423	2 651	4 610	678	XI
426 639	9 817	121 634	18 394	558 090	2 535	4 709	567	XII

(a) Eingeschriebene Arbeiter in der Eisen- und Stahlindustrie (im Sinne des Vertrages) sind Arbeiter; die hauptberuflich in einem arbeitsvertraglichen Verhältnis zum Unternehmen stehen und deren Bezahlung auf stündlicher oder täglicher Basis (Schicht) erfolgt

(b) Einschließlich der Arbeitskräftebewegung zwischen Werken derselben Gesellschaft

(a) Ingeschreven arbeiders in de ijzer- en staalindustrie zijn arbeiders, die op arbeidscontract in dienst van de onderneming staan en op uur- of dagloon (in ploegen) werken

(b) Met inbegrip van de mutaties tussen fabrieken van een zelfde maatschappij

Nombre d'ouvriers présents, par service, dans l'ensemble de la Communauté

Numero di operai presenti, ripartiti per reparto nell'insieme della Comunità

Zahl der anwesenden Arbeiter nach Produktionsstätten in der Gemeinschaft insgesamt

Aantal aanwezige arbeiders per productieafdeling voor de Gemeenschap als geheel

Eisen- und Stahlindustrie in der Abgrenzung des Vertrages Industrie sidérurgique au sens du traité Industria siderurgica ai sensi del trattato Ijzer- en staalindustrie in de zin van het Verdrag	1968 31.12	1969 31.12	1970 31.12	1971 30.6	1971 30.9	1971 31.12
Hüttenkokerelen · Cokeries sidérurgiques Cokerie siderurgiche · Cokesfabrieken bij de hoogovens	6 246	6 547	7 681	7 784	7 710	6 960
Hochofenwerke (a) · Hauts fourneaux (a) Altiforni (a) · Hoogovenbedrijven (a)	30 917	30 603	31 758	31 467	31 503	28 887
Stahlwerke { Thomas SM · Martin · Martin · S.M. Aciéries { Elektro · Electricques · Elettriche · Elektro Acciaierie { Sonstige · Autres · Altre · Andere Staalabrieken { Zusammen · Total · Totale · Totaal	12 759 18 985 15 601 8 859 56 194	11 083 18 152 15 804 11 366 56 405	10 550 17 770 17 289 12 806 58 415	10 380 16 575 17 520 14 166 58 641	10 007 16 096 17 462 14 807 58 372	9 006 14 009 16 513 14 229 53 757
Warmwalzwerke · Laminaires à chaud Laminatoi a caldo · Warmwalserijen	115 792	112 838	114 009	113 263	111 515	105 038
Kaltwalzwerke · Laminaires à froid Laminatoi a freddo · Koudwalserijen	21 033	21 629	22 232	23 546	23 922	21 464
Walzwerke zusammen · Ensemble des laminaires Totale laminatoi · Walserijen tezamen	136 825	134 467	136 241	136 839	135 437	126 502
Verzinnerij, Verzinkerei, Verbleierij Etamage, galvanisation, plombage Stagnatura, zincatura, piombatura Installaties voor vertinnen, verzinken, verloten	6 170	6 747	6 572	6 679	6 707	5 915
Selbständige Hilfs- und Nebenbetriebe Services auxiliaires et annexes autonomes Servizi ausiliari e annessi autonomi Zelfstandige hulp- en nevenbedrijven	144 697	138 571	145 738	144 616	146 443	136 551
Arbeiter in der Verwaltung · Ouvriers de l'administration Operai dell'amministrazione · Arbeiders bij de administratie	6 399	6 798	7 377	9 485	7 924	7 066
Arbeiter insgesamt · Total général ouvriers Totale generale operai · Arbeiders totaal	387 448	380 138	393 782	395 511	394 096	365 638
darunter Frauen · dont femmes di cui donne · waarvan vrouwen	5 869	6 068	6 609	6 654	6 708	6 187

(a) Y compris fours électriques à fonte et la préparation du minerai  
Ivi compresi forni elettrici per ghisa e la preparazione del minerale

(a) Einschließlich Elektro-Rohisenwerke und Erzvorbereitung  
Met inbegrip van de bedrijven voor de productie van elektro-ruwijzer en  
ertsbereiding

Heures de travail effectuées par les ouvriers

Geleistete Arbeitsstunden der Arbeiter

47

Ore di lavoro effettuate dagli operai

Gewerkte arbeidsuren van de arbeiders

millions d'heures  
milioni di ore

In Mio Stunden  
in miljoenen uren

Zeit Période Periodo Tijdvak	Deutschland (BR)	France	Italia	Nederland	UEBL - BLEU		EGKS CECA
					Belgique - België	Luxembourg	
1967	332,1	236,1	114,6	22,0	95,9	37,5	838,3
1968	334,4	221,5	111,4	22,3	96,8	36,9	823,3
1969	343,2	220,2	105,8	23,6	99,0	37,2	829,0
1970	343,8	220,8	113,2	24,3	99,3	37,1	838,6
1968 I	26,7	20,8	9,4	1,9	8,4	3,2	70,4
II	27,3	19,7	9,4	1,8	7,9	3,0	69,1
III	29,1	20,6	9,7	1,9	8,4	3,2	72,9
IV	27,7	19,6	9,4	1,8	8,1	3,1	69,5
V	28,5	13,9	9,7	1,9	8,3	3,2	65,4
VI	25,4	16,0	9,1	1,8	7,9	2,9	63,1
VII	28,1	18,4	9,5	1,7	7,1	3,0	67,8
VIII	28,2	14,6	8,0	1,8	7,6	2,9	63,0
IX	27,8	18,9	9,3	1,9	8,1	3,0	69,0
X	30,1	20,9	10,0	2,0	8,8	3,2	75,0
XI	28,3	19,2	9,0	1,9	8,0	3,1	69,6
XII	27,2	19,0	9,0	1,9	8,3	3,0	68,4
1969 I	29,5	20,1	9,6	1,9	8,7	3,2	73,0
II	27,1	18,3	8,8	1,8	7,9	2,9	66,8
III	29,4	19,3	9,8	2,0	8,5	3,2	72,3
IV	28,1	18,7	9,2	2,0	8,3	3,1	69,4
V	27,8	18,6	9,9	1,9	8,1	3,1	69,4
VI	27,6	18,8	9,3	1,9	8,3	3,0	68,9
VII	28,9	17,3	9,5	1,8	7,4	3,2	68,0
VIII	28,0	13,5	7,9	1,9	7,7	2,9	61,9
IX	28,7	18,9	8,5	2,0	7,7	3,1	69,7
X	30,9	20,0	7,8	2,2	8,9	3,3	73,2
XI	29,1	18,4	7,4	2,1	8,2	3,1	68,3
XII	27,9	18,2	8,2	2,1	8,5	3,1	68,1
1970 I	29,2	19,6	9,8	2,1	8,4	3,2	72,3
II	28,5	18,4	9,2	1,9	8,0	3,0	69,0
III	29,3	19,4	9,7	2,1	8,8	3,1	72,4
IV	30,4	19,6	9,6	2,0	8,9	3,2	73,7
V	27,2	18,3	9,4	2,0	8,2	3,1	68,1
VI	28,7	19,2	9,6	2,0	8,4	3,1	71,0
VII	29,6	17,4	10,0	1,8	7,5	3,2	69,6
VIII	28,0	13,8	7,9	1,9	7,7	2,9	62,2
IX	28,7	18,8	9,9	2,1	8,4	3,1	71,0
X	29,6	19,8	10,0	2,1	8,6	3,2	73,3
XI	27,9	18,4	9,2	2,1	7,8	3,0	68,4
XII	26,7	18,3	8,9	2,3	8,4	3,1	67,7
1971 I	27,0	18,7	9,4	2,0	8,6	3,1	68,7
II	26,0	17,6	9,1	1,9	8,1	2,9	65,5
III	28,9	19,6	10,1	2,0	8,7	3,2	72,5
IV	26,2	18,0	9,4	2,0	8,3	3,1	66,9
V	25,3	17,4	9,6	2,0	8,1	2,9	65,3
VI	25,6	18,1	9,4	2,0	8,4	3,0	66,4
VII	25,8	15,8	9,8	1,9	7,4	3,1	63,8
VIII	25,5	13,7	7,8	1,9	7,3	2,8	59,1
IX	25,9	17,9	9,9	2,1	8,4	3,0	67,0
X	25,6	18,5	10,1	2,1	8,4	3,1	67,8
XI	24,6	17,5	9,9	2,0	7,2	3,0	64,2
XII	22,9	17,4	9,9	2,0	6,3	2,9	61,4
1972 I	24,0	17,9	9,7		8,5	3,0	
II	24,0				8,2	2,9	

**Salaire horaire moyen dans l'industrie sidérurgique au sens du traité (salaire direct) (a)**
**Salario orario medio nell'industria siderurgica ai sensi del trattato (salario diretto) (a)**
**Durchschnittliche Bruttostundenlöhne in der Eisen- und Stahlindustrie in der Abgrenzung des Vertrages (Direktlohn) (a)**
**Gemiddelde bruto-uurlonen in de Ijzer- en staalindustrie in de zin van het Verdrag (directe lonen) (a)**

Zeit Période Periode Tijdvak	Deutschland (BR)	France (b)	Italia	Nederland	Belgique · België	Luxembourg
	DM	Ffr	Lit.	Fl.	Fb.	Fibg
1963 III	4,14	3,48	441	3,16	48,10	55,98
VI	4,38	3,58	475	3,18	50,68	58,84
IX	4,29	3,62	469	3,20	50,59	59,37
XII	4,45	3,67	490	3,24	51,36	59,61
1964 IV	4,36	3,67	484	3,55	53,18	61,79
X	4,64	3,80	508	3,82	55,95	63,20
1965 I	4,77	3,91	545	4,01	58,31	67,60
IV	5,04	3,88	543	4,16	58,39	68,14
X	4,97	4,02	559	4,10	59,93	70,02
1966 I	4,96	4,07	575	4,32	61,98	71,06
IV	5,13	4,07	579	4,36	62,32	71,05
X	5,21	4,22	576	4,45	65,39	73,36
1967 I	5,17	4,26	609	4,77	64,94	72,93
IV	5,32	4,30	612	4,80	67,17	73,39
X	5,33	4,42	611	4,73	69,54	74,30
1968 I	5,39	4,47	626	5,09	70,13	78,40
IV	5,55	4,55	634	5,29	71,77	78,56
X	5,66	5,06	638	5,10	73,59	81,83
1969 I	5,78	5,09	672	5,64	74,14	83,52
IV	6,07	5,37	703	5,83	78,41	86,56
X	6,64	5,67	725	5,50	81,23	86,01
1970 I	7,02	5,98	817	6,05	82,58	97,74
IV	6,84	6,04	861	6,10	85,90	101,54
X	7,42	6,37	884	6,34	88,67	98,48
1971 I	7,56	7,10	955	6,69	95,90	102,27
IV	7,68	7,23	958	7,14	98,04	104,15
X	7,55	7,61	996	6,79	103,50	104,68
1972 I	7,56	7,98	1,027		103,81	111,24

(a) Salaire brut directement lié au travail effectif des ouvriers

Salario lordo direttamente dipendente dal lavoro effettuato dagli operai

(b) Nouvelle série à partir de 1971 : suite à la mensualisation du personnel les calculs du salaire horaire se font désormais sur la base des heures payées et non plus des heures effectuées. L'accroissement du salaire moyen par rapport à 1970 est dû en partie à l'incorporation de primes qui n'étaient pas jusqu'ici liées au salaire.

Nuova serie, dal 1971 : a seguito della « mensilizzazione » del personale i calcoli del salario orario sono effettuati attualmente sulla base delle ore retribuite e non più delle ore effettivamente prestate. L'aumento del salario medio rispetto al 1970 è in parte imputabile all'inclusione di premi precedentemente non presi in considerazione.

(a) Direkter Lohn, der in unmittelbarem Zusammenhang mit dem Arbeits-einsatz steht

Directe lonen, die onmiddellijk in verband staan met de effectieve werk-prestatie der arbeiders

(b) Neue Reihe ab 1971 : Infolge der Umstellung auf Monatslohn wird der Stundenlohn jetzt nicht mehr anhand der geleisteten, sondern der bezahlten Stunden berechnet. Die Steigerung des Durchschnittslohnes gegenüber 1970 ist zum Teil bedingt durch den Einschluss von Prämien, welche bisher nicht an den Lohn gebunden waren.

Nieuwe reeks sinds 1971 : ten gevolge van de overgang op maandloon van het personeel, worden de uurlonen berekend op basis van de betaalde uren en niet meer op basis van de gewerkte uren.

De stijging van het gemiddelde loon ten opzichte van 1970 is gedeeltelijk het gevolg van het feit dat de premies deel uitmaken van het loon, wat vroeger niet het geval was.

**Teil I : Eisenschaffende Industrie**

**I<sup>re</sup> Partie : Sidérurgie proprement dite**

**I<sup>a</sup> Parte : Siderurgia propriamente detta**

**I<sup>e</sup> Deel : IJzer- en staalproducerende industrie**

**IV**

**Aufträge und Lieferungen,  
Bezüge, Weiterauswalzer**

**Ordinazioni e consegne,  
Arrivi, rilaminatori**

**Commandes et livraisons  
Réceptions, Relamineurs**

**Orders en leveringen,  
Aanvoer, Herwalsenlijen**

**Commandes nouvelles, livraisons et carnets de commandes (quantités et indices) pour l'ensemble des usines de la Communauté**
**Nuove ordinazioni, consegne e carico di ordinazioni (quantità e indici) per gli stabilimenti della Comunità**

Zeit Période Periodo Tijdvak	EGKS · CECA				Dritte Länder Pays tiers Paesi terzi Derde landen		Insgesamt Total Totale Totaal			
	Inlands- markt Marché intérieur Mercato interno Binnen- landse markt	Öbrige Staaten der EGKS Autres pays CECA Altri paesi CECA And. landen der EGKS	Insgesamt Total Totale Totaal		1000 t	Ø 1955/56 = 100	1000 t	Ø 1955/56 = 100		
			1000 t						Ø 1955/56 = 100	
			1	2					3	4

**I. Auftragseingänge (a) · Commandes nouvelles (a) · Nuove ordinazioni (a) · Nieuwe orders (a)**  
**A) Stahl (b) · Acier (b) · Acciaio (b) · Staal (b)**

1967	37 746	10 111	47 857	151	14 964	174	62 821	156
1968	44 000	12 604	56 604	179	15 436	179	72 040	179
1969	52 109	13 900	66 009	209	13 601	158	79 610	198
1970	46 401	11 664	58 065	183	12 861	150	70 926	176
1971								
I	3 323	1 021	4 344	165	1 381	193	5 725	171
II	3 455	1 199	4 654	176	1 404	196	6 058	181
III	3 774	1 451	5 225	198	1 515	211	6 740	201
IV	3 553	1 137	4 690	178	1 328	185	6 018	179
V	3 508	1 021	4 529	172	1 287	179	5 816	173
VI	3 850	1 233	5 083	193	1 510	211	6 593	197
VII	3 674	1 210	4 884	185	1 240	172	6 124	183
VIII	2 918	997	3 915	148	1 199	167	5 114	152
IX	3 368	873	4 241	161	979	136	5 220	156
X	3 513	1 056	4 569	173	998	139	5 567	166
XI	3 451	947	4 398	167	1 167	163	5 565	166

**B) Roh Eisen · Fonte · Ghisa · Ruwlfzer**

1967	2 629	962	3 591	70	1 135	220	4 726	83
1968	3 535	1 006	4 541	86	340	65	4 881	84
1969	3 646	1 052	4 698	89	456	88	5 154	89
1970	3 757	965	4 722	89	290	56	5 012	86
1971								
I	324	48	372	84	34	79	406	84
II	257	73	330	75	51	119	381	79
III	457	75	532	121	11	26	543	112
IV	303	36	339	77	45	105	384	79
V	153	96	249	56	5	12	254	52
VI	211	64	275	62	26	60	301	62
VII	181	85	266	60	24	56	290	60
VIII	128	63	191	43	15	35	206	43
IX	223	68	291	66	9	21	300	62
X	154	69	223	51	22	51	245	51
XI	141	38	179	41	21	49	200	41

s) Commandes nettes comprenant toutes les commandes laminables enregistrées déduction faite des annulations  
 Ordinanze nette comprendenti tutte le ordinazioni di laminazioni registrate, deduzione fatta degli annullamenti

(a) Verbuchte Aufträge nach Absetzung der Streichungen

Genoteerde bestellingen na afrek der geannuleerde bestellingen (netto-bestellingen)

**Auftragseingänge, Lieferungen und Auftragsbestände (Mengen und Indizes) der Werke der Gemeinschaft**

49

**Nieuwe orders, leveringen en stand der bestellingen (hoeveelheid en index) van de bedrijven in de Gemeenschap**

EGKS - CECA				Dritte Länder		Insgesamt		III		Zeit Période Periodo Tijdvak		
Inlands- markt Marché Intérieur Mercato interno Binnen- landse markt	Öbrige Staaten der EGKS Autres pays CECA Altri paesi CECA And. landen der EGKS	Insgesamt		Pays tiers Paesi terzi Derde landen		Total		Auftragsbestände insgesamt Carnets de commande total Carico di ordinazione totale Stand der bestellingen totaal				
1000 t		Ø 1955/56 = 100		1000 t		Ø 1955/56 = 100		1000 t			Ø 1955/56 = 100	
9	10	11	12	13	14	15	16	17	18			

**II. Lieferungen · Livraisons · Consegne · Leveringen**

**A) Stahl (b) · Acier (b) · Acciaio (b) · Staal (b)**

38 398	10 357	48 755	157	14 650	187	63 405	163	9 928	69	1967
42 216	11 849	54 065	174	14 977	191	69 042	178	12 874	90	1968
49 779	13 098	62 877	202	13 654	175	76 531	197	16 000	112	1969
49 325	13 081	62 406	201	13 030	167	75 436	194	11 609	81	1970
3 604	1 002	4 606	178	1 141	175	5 747	177	11 507	81	I 1971
3 649	1 096	4 745	183	1 148	176	5 893	182	11 703	82	II
4 079	1 186	5 265	203	1 364	209	6 629	205	11 877	83	III
3 616	1 093	4 709	182	1 348	207	6 057	187	11 840	83	IV
3 619	1 105	4 724	182	1 265	194	5 989	185	11 698	82	V
3 827	1 211	5 038	195	1 409	216	6 447	199	11 940	84	VI
3 482	1 095	4 577	177	1 345	206	5 922	183	12 150	85	VII
2 934	1 014	3 948	152	1 351	207	5 299	164	11 910	83	VIII
3 905	1 216	5 120	198	1 329	204	6 449	199	10 745	75	IX
3 616	1 133	4 749	183	1 277	196	6 026	186	10 136	71	X
3 627	1 043	4 670	180	1 143	175	5 813	179	9 959	70	XI

**B) Roh Eisen · Fonte · Ghisa · Ruwijzer**

2 563	882	3 445	68	1 080	231	4 512	82	902	117	1967
3 297	965	4 262	85	427	92	4 689	85	1 148	149	1968
3 668	985	4 653	93	408	87	5 061	92	1 269	165	1969
3 616	1 023	4 639	92	400	85	5 039	92	809	105	1970
250	69	319	76	20	51	339	74	822	107	I 1971
278	72	350	84	32	82	382	83	815	106	II
261	72	333	79	23	59	356	78	1 001	130	III
236	66	302	72	42	108	344	75	1 016	132	IV
225	62	287	68	23	59	310	68	950	124	V
251	97	348	83	27	69	375	82	867	113	VI
204	64	268	64	25	64	293	64	858	112	VII
144	74	218	52	27	69	245	53	802	104	VIII
214	80	294	70	12	31	306	67	768	100	IX
215	86	301	72	24	62	325	71	607	79	X
204	77	281	67	20	51	301	66	497	65	XI

(b) Produits finis et finals, lingots, demi-produits et coils en acier ordinaire (excepté pour relaminage dans la Communauté)

(b) Walzstahlfertigerzeugnisse und weiterverarbeitete Fertigerzeugnisse Blöcke, Halbzeug und Warmbreitband aus Massenschl (ohne zum Weiterauswalsen in der Gemeinschaft bestimmte Mengen)

Prodotti finiti e terminali, lingotti, semilavorati e coils in acciaio comune, ad eccezione del materiale destinato alla rilaminazione nella Comunità

Walserijprodukten en verder bewerkte walserijprodukten, blokken, half-fabrikkat en warmgew. breedband uit gewoon staal (materiaal bestemd voor uitwalsing in de Gemeenschap niet inbegrepen)

Réceptions des usines en produits de relaminage  
par provenanceArrivi di prodotti per rilaminazione agli stabilimenti,  
a seconda della provenienzaBezüge der Werke an Erzeugnissen zum Weiter-  
auswalzen nach der HerkunftAanvoer bij de bedrijven van produkten bestemd voor  
uitwalsing, naar land van herkomst

1000 t

EGKS · CECA

Zeit Période Periodo Tijdvak	Herkunft · Provenance · Provenienza · Herkomst									Insgesamt Total Totale Totaal
	And. Werke d. Gesellsch. Aut. usines d.l. société Alt. stabil. d. società And. bedrij- ven v.d. maatsch.	And. Ge- sellsch. d. Landes Aut. sociétés du pays Alt. società d. paese And. maatsch. in eigen land	Andere Länder der Gemeinschaft (a) Autres pays de la Communauté (a) Altri paesi della Comunità (a) Andere landen van de Gemeenschap (a)						Dritte Länder Pays tiers Paesi terzi Derde landen	
			Deutsch- land (BR)	France	Italia	Nederland	UEBL BLEU	Insgesamt Total Totale Totaal		
1	2	3	4	5	6	7	8	9	10	
<b>Biëcke · Lingots · Lingotti · Blokken</b>										
1967	2 060	1 749	31	99	5	94	58	287	377	4 473
1968	1 991	2 014	34	114	—	50	18	216	121	4 342
1969	2 170	2 664	65	124	0	111	51	351	97	5 282
1970	2 507	3 446	46	164	1	19	40	270	348	6 571
1970 3	613	988	10	39	1	—	11	61	81	1 743
4	602	742	13	49	—	—	2	64	47	1 455
1971 1	544	803	10	42	—	15	2	69	9	1 425
2	683	784	7	38	—	—	19	64	77	1 608
3	528	860	5	42	—	—	2	48	27	1 463
<b>Halbzeug · Demi-produits · Semilavorati · Halffabrikaat</b>										
1967	5 294	5 003	488	111	3	35	330	967	168	11 190
1968	6 286	5 553	412	88	15	201	377	1 093	168	11 432
1969	7 214	6 447	517	133	14	177	433	1 274	351	13 100
1970	6 071	6 557	380	525	14	18	371	1 308	901	14 837
1970 3	1 512	1 693	74	225	—	3	97	399	245	3 849
4	1 338	1 447	90	130	0	7	61	288	131	3 204
1971 1	1 481	1 420	186	55	—	27	81	349	114	3 364
2	1 515	1 314	196	59	0	39	87	381	70	3 280
3	1 469	1 382	188	49	3	35	106	381	97	3 329
<b>Warmbreitband · Coils · Coils · Warmgewalst breedband</b>										
1967	4 568	4 360	224	56	21	237	202	740	700	10 368
1968	5 352	4 879	304	56	39	180	228	807	885	11 923
1969	5 677	5 869	328	42	8	221	246	845	1 240	13 631
1970	6 521	5 314	238	20	33	500	458	1 249	1 343	14 427
1970 3	1 550	1 339	89	1	21	106	03	420	402	3 711
4	1 625	1 054	55	3	9	149	278	294	248	3 221
1971 1	1 726	1 207	54	2	2	139	76	273	183	3 389
2	1 658	1 070	59	8	1	160	76	304	134	3 166
3	1 533	975	63	5	2	185	95	350	224	3 082
<b>Insgesamt · Total · Totale · Totaal</b>										
1967	11 922	11 112	743	266	29	366	590	1 994	1 245	26 273
1968	13 629	12 446	750	258	54	431	623	2 116	1 174	29 345
1969	15 061	14 980	910	299	22	509	730	2 470	1 688	34 199
1970	15 099	15 317	664	709	48	537	869	2 827	2 592	35 835
1970 3	3 675	4 020	173	265	22	109	311	880	728	9 303
4	3 565	3 243	158	182	9	156	141	646	426	7 880
1971 1	3 751	3 430	250	99	2	181	159	691	306	8 178
2	3 856	3 168	262	105	1	199	182	749	281	8 054
3	3 530	3 217	256	96	5	220	203	779	348	7 874

(a) Ces données représentent les livraisons de chaque pays de la CECA aux autres pays de la CECA

Questi dati rappresentano le consegne di ogni singolo paese della Comunità agli altri paesi della Comunità

(a) Diese Angaben stellen die Lieferungen eines jeden Landes der Gemeinschaft in die übrigen Länder der Gemeinschaft dar

Deze cijfers geven de leveringen weer van elk land van de Gemeenschap naar de andere landen van de EGKS



Réceptions des usines en produits de relaminage par provenance

Arrivi di prodotti per rilaminazione agli stabilimenti, a seconda della provenienza

Bezüge der Werke an Erzeugnissen zum Weiterauswalzen nach der Herkunft

Aanvoer bij de bedrijven van produkten bestemd voor uitwalsing, naar land van herkomst

51

DEUTSCHLAND (BR)

1000 t

Zeit Période Periodo Tijdvak	Herkunft · Provenance · Provenienza · Herkomst								Insgesamt Total Totale Totaal
	And. Werke d. Gesellsch. Autres usines de la société Alt. stabil. d. società And. bedrijv. v. d. maatsch.	Andere Gesellsch. d. Landes Autr. société du pays Alt. società d. paese And. maatsch. in eigen land	Andere Länder der Gemeinschaft (a) Autres pays de la Communauté (a) Altri paesi della Comunità (a)					Dritte Länder Pays tiers Paesi terzi Derde landen	
			France	Italia	Nederland	UEBL BLEU	Insgesamt Total Totale Totaal		
	1	2	3	4	5	6	7	8	
<b>Blöcke · Lingots · Lingotti · Blokken</b>									
1967	463	531	0	5	39	—	44	27	1 065
1968	393	953	20	—	38	5	63	80	1 489
1969	522	1 307	8	0	101	1	110	73	2 012
1970	875	2 206	0	—	19	24	43	251	3 375
1971	744	1 792	17	—	—	2	19	6	2 561
1971	1	203	447	—	—	—	—	0	650
2	211	436	5	—	—	0	5	0	652
3	150	483	8	—	—	—	8	5	646
4	181	425	4	—	—	2	6	0	612
<b>Halbzeug · Demi-produits · Semilavorati · Halffabrikaat</b>									
1967	2 912	2 954	46	—	34	147	227	4	6 097
1968	3 375	3 159	42	15	167	191	415	20	6 969
1969	4 235	3 505	15	14	115	264	408	60	8 208
1970	3 628	3 541	54	14	0	225	293	217	7 679
1971	3 716	2 459	49	4	2	197	253	62	6 491
1971	1	993	656	3	—	—	42	21	1 715
2	940	617	17	—	—	—	36	3	1 613
3	949	635	13	3	—	—	54	22	1 677
4	834	550	17	1	2	65	85	16	1 485
<b>Warmbreitband · Coils · Coils · Warmgewalst breedband</b>									
1967	578	1 741	24	—	—	1	25	489	2 833
1968	656	2 305	26	—	6	14	46	596	3 603
1969	677	2 809	26	—	1	2	29	646	4 161
1970	1 546	2 079	17	1	21	43	82	661	4 368
1971	1 795	1 243	16	—	149	4	169	476	3 683
1971	1	463	323	1	—	31	1	33	943
2	445	311	8	—	46	1	55	106	917
3	481	321	4	—	36	1	41	130	973
4	406	288	4	—	36	0	40	115	850
<b>Insgesamt · Total · Totale · Totaal</b>									
1967	3 953	5 226	70	5	73	148	296	520	9 995
1968	4 424	6 417	88	15	211	210	524	696	12 061
1969	5 434	7 621	49	14	217	267	547	780	14 382
1970	6 049	7 826	71	15	40	292	418	1 129	15 422
1971	6 255	5 493	82	4	152	203	441	544	12 733
1971	1	1 659	1 426	4	—	31	43	78	3 308
2	1 596	1 364	30	—	46	37	113	109	3 182
3	1 580	1 439	25	3	36	55	119	157	3 296
4	1 421	1 263	25	1	38	67	131	131	2 947

Réceptions des usines en produits de relaminage  
par provenance

Arrivi di prodotti per rilaminazione agli stabilimenti,  
a seconda della provenienza

Bezüge der Werke an Erzeugnissen zum Weiter-  
auswalzen nach der Herkunft

Aanvoer bij de bedrijven van produkten bestemd voor  
uitwalsing, naar land van herkomst

1000 t

FRANCE

Zeit Période Periodo Tijdvak	Herkunft · Provenance · Provenienza · Herkomst								Insgesamt Total Totale Totaal
	And. Werke d. Gesellsch. Autr. usines de la société Alt. stabil. d. società And. bedrijv. v. d. maatsch.	Andere Gesellsch. d. Landes Autr. sociétés du pays Alt. società d. paese Andere maatsch. in eigen land	Andere Länder der Gemeinschaft Autres pays de la Communauté Altri paesi della Comunità Andere landen van de Gemeenschap					Dritte Länder Pays tiers Paesi terzi Derde landen	
			Deutsch- land (BR)	Italia	Nederland	UEBL BLEU	Insgesamt Total Totale Totaal		
<b>Blöcke · Lingots · Lingotti · Blokken</b>									
1967	221	593	6	—	—	54	60	—	874
1968	276	570	10	—	—	12	22	—	868
1969	392	824	20	—	10	6	36	0	1 252
1970	314	881	14	1	—	10	25	58	1 278
1971									
1	72	296	9	—	15	2	26	—	394
2	80	276	6	—	—	4	10	0	366
3	64	272	3	—	—	2	5	—	341
4	65	334	—	—	—	0	0	—	399
<b>Halbzeug · Demi-produits · Semilavorati · Halffabrikaat</b>									
1967	1 040	778	366	3	—	136	505	12	2 335
1968	1 296	1 029	355	—	30	134	519	0	2 844
1969	1 511	1 528	464	—	59	165	688	18	3 745
1970	1 184	1 458	327	—	11	130	468	97	3 207
1971									
1	199	376	81	—	2	11	94	0	669
2	278	391	73	0	21	11	105	—	774
3	271	387	142	—	35	11	188	19	864
4	368	499	123	0	—	5	128	1	996
<b>Warmbreitband · Coils · Coils · Warmgewalst breedband</b>									
1967	1 103	1 215	56	21	36	164	277	9	2 604
1968	1 285	1 222	75	39	14	193	321	64	2 892
1969	1 456	1 652	63	8	3	222	296	323	3 727
1970	1 568	1 868	140	32	97	374	643	519	4 598
1971									
1	438	477	22	2	1	65	90	22	1 027
2	380	315	15	1	—	69	85	19	799
3	294	369	29	2	43	86	160	44	868
4	404	453	32	7	15	95	149	38	1 045
<b>Insgesamt Total Totale Totaal</b>									
1967	2 364	2 586	428	24	36	354	842	21	5 813
1968	2 857	2 821	440	39	44	339	862	64	6 604
1969	3 359	4 004	547	8	72	393	1 020	341	8 724
1970	3 066	4 207	481	33	108	514	1 136	674	9 083
1971									
1	709	1 149	112	2	18	78	210	22	2 090
2	738	982	94	1	21	84	200	19	1 939
3	629	1 028	174	2	78	99	353	63	2 073
4	836	1 287	155	7	15	100	278	39	2 440

Réceptions des usines en produits de relaminage par provenance

Arrivi di prodotti per rilaminazione agli stabilimenti, a seconda della provenienza

Bezüge der Werke an Erzeugnissen zum Weiterauswalzen nach der Herkunft

Aanvoer bij de bedrijven van produkten bestemd voor uitwalsing, naar land van herkomst

53

ITALIA

1000

Zeit Période Periodo Tijdvak	Herkunft · Provenance · Provenienza · Herkomst								Insgesamt Total Totale Totaal
	And. Werke d. Gesellsch. Autr. usines de la société Alt. stabil. d. società And. bedrijv. v. d. maatsch.	Andere Gesellsch. d. Landes Autr. sociétés du pays Alt. società d. paese Andere maatsch. in eigen land	Andere Länder der Gemeinschaft Autres pays de la Communauté Altri paesi della Comunità Andere landen van de Gemeenschap					Dritte Länder Pays tiers Paesi terzi Derde landen	
			Deutsch- land (BR)	France	Nederland	UEBL BLEU	Insgesamt Total Totale Totaal		
	1	2	3	4	5	6	7	8	
<b>Blöcke · Lingots · Lingotti · Blokken</b>									
1967	229	575	0	—	—	4	4	78	886
1968	178	474	12	—	—	1	13	33	698
1969	187	498	38	3	—	44	85	16	787
1970	193	303	19	43	—	6	68	5	570
1971	167	335	0	33	—	—	33	5	540
1971	1	18	50	0	14	—	—	14	87
	2	80	53	—	7	—	—	7	140
	3	37	97	—	8	—	—	8	142
	4	32	135	—	4	—	—	4	171
<b>Halbzeug · Demi-produits · Semilavorati · Halffabrikaat</b>									
1967	956	753	65	33	1	47	146	50	1 905
1968	1 111	774	28	35	2	32	97	19	2 001
1969	1 044	706	43	98	3	4	148	111	2 009
1970	862	864	24	244	7	16	291	421	2 438
1971	641	970	166	85	35	42	327	297	2 235
1971	1	169	196	76	23	25	28	73	590
	2	185	172	76	28	5	9	118	508
	3	137	210	5	20	—	2	127	410
	4	150	354	10	13	4	3	30	690
<b>Warmbreitband · Coils · Coils · Warmgewalst breedband</b>									
1967	1 552	1 266	94	—	41	2	137	74	3 029
1968	1 785	1 265	68	—	40	10	118	115	3 283
1969	1 812	1 334	90	—	52	22	164	109	3 419
1970	1 839	1 256	98	0	102	41	241	71	3 407
1971	1 709	1 093	131	3	93	29	256	110	3 168
1971	1	441	324	32	1	26	10	69	852
	2	441	312	44	0	29	6	79	838
	3	399	171	34	1	17	8	60	679
	4	428	286	21	1	21	5	48	798
<b>Insgesamt · Total · Totale · Totaal</b>									
1967	2 737	2 594	159	33	42	53	287	202	5 820
1968	3 074	2 513	108	35	42	43	228	167	5 982
1969	3 043	2 538	171	101	55	70	397	236	6 214
1970	2 894	2 423	141	287	109	63	600	497	6 414
1971	2 517	2 398	297	121	127	71	616	412	5 943
1971	1	628	570	108	38	51	38	235	1 529
	2	706	537	120	35	34	15	204	1 486
	3	573	478	39	29	17	10	95	1 231
	4	609	776	30	18	25	8	193	1 659

Réceptions des usines en produits de relaminage  
par provenance

Arrivi di prodotti per rilaminazione agli stabilimenti,  
a seconda della provenienza

Bezüge der Werke an Erzeugnissen zum Weiter-  
auswalzen nach der Herkunft

Aanvoer bij de bedrijven van produkten bestemd voor  
uitwalsing, naar land van herkomst

1000 t

NEDERLAND

Zeit Période Periodo Tijdvak	Herkunft · Provenance · Provanienza · Herkomst								Insgesamt Total Totale Totaal
	And. Werke d. Gesellsch. Autr. usines de la société Alt. stabil. d. società And. bedrijv. v. d. maatsch.	Andere Gesellsch. d. Landes Autr. sociétés du pays Alt. società d. paese Andere maatsch. in eigen land	Andere Länder der Gemeinschaft Autres pays de la Communauté Altri paesi della Comunità Andere landen van de Gemeenschap					Dritte Länder Pays tiers Paesi terzi Derde landen	
			Deutsch- land (BR)	France	Italia	UEBL BLEU	Inge- samt Total Totale Totaal		
	1	2	3	4	5	6	7	8	
<b>Blöcke · Lingots · Lingotti · Blokken</b>									
1967	—	12	—	—	—	—	—	247	259
1968	—	14	9	—	—	—	9	8	31
1969	—	4	—	—	—	—	—	6	10
1970	—	2	—	25	—	—	25	22	49
1971	1	0	—	—	—	—	—	4	4
	2	—	—	—	—	15	15	77	92
	3	—	—	—	—	—	—	22	22
	4	0	—	—	—	—	—	0	0
<b>Halbzeug · Demi-produits · Semilavorati · Halffabrikaat</b>									
1967	—	63	10	11	—	—	21	57	141
1968	—	96	7	—	—	20	27	60	183
1969	—	100	1	4	—	—	5	53	158
1970	—	99	13	146	—	—	159	58	316
1971	1	30	23	15	—	—	38	15	83
	2	26	44	—	—	31	75	27	128
	3	25	34	6	—	39	79	15	119
	4	27	42	—	—	34	77	34	110
<b>Warmbreitband · Coils · Coils · Warmgewalst breedband</b>									
1967	—	—	57	—	—	35	92	—	92
1968	—	—	156	27	—	11	194	10	204
1969	—	—	175	—	—	—	175	22	197
1970	—	—	—	—	—	—	—	0	0
1971	1	—	—	—	—	—	—	—	—
	2	—	—	—	—	—	—	—	—
	3	—	—	—	—	—	—	—	—
	4	—	—	—	—	—	—	—	—
<b>Insgesamt · Total · Totale · Totaal</b>									
1967	—	75	67	11	—	35	113	304	492
1968	—	110	172	27	—	31	230	78	418
1969	—	104	176	4	—	—	180	81	365
1970	—	101	13	171	—	—	184	80	365
1971	1	30	23	15	—	—	38	19	87
	2	26	44	—	—	46	90	104	220
	3	25	34	6	—	39	79	37	141
	4	27	42	—	—	34	77	33	137

Réceptions des usines en produits de relaminage par provenance

Arrivi di prodotti per rilaminazione agli stabilimenti, a seconda della provenienza

Bezüge der Werke an Erzeugnissen zum Weiterauswalzen nach der Herkunft

Aanvoer bij de bedrijven van produkten bestemd voor uitwalsing, naar land van herkomst

55

UEBL · BLEU

1000 t

Zeit Période Periodo Tijdvak	Herkunft · Provenance · Provenienza · Herkomst								Insgesamt Total Totale Totaal
	And. Werke d. Gesellsch. Autr. usines de la société Alt. stabil. d. società And. bedrijf. v. d. maatsch.	Andere Gesellsch. d. Landes Autr. sociétés du pays Alt. società d. paese Andere maatsch. in eigen land	Andere Länder der Gemeinschaft Autres pays de la Communauté Altri paesi della Comunità Andere landen van de Gemeenschap					Dritte Länder Pays tiers Paesi terzi Derde landen	
			Deutsch- land (BR)	France	Italia	Nederland	Inge- samt Total Totale Totaal		
	1	2	3	4	5	6	7	8	
<b>Blöcke · Lingots · Lingotti · Blokken</b>									
1967	1 147	38	25	99	—	55	179	25	1 389
1968	1 144	3	3	94	—	12	109	0	1 256
1969	1 069	31	7	113	—	—	120	2	1 222
1970	1 125	54	13	96	—	—	109	12	1 300
1971									
1	251	10	1	28	—	—	29	—	290
2	312	19	1	26	—	—	27	—	358
3	277	8	2	26	—	—	27	0	312
4	167	19	—	30	—	—	30	—	216
<b>Halbzeug · Demi-produits · Semilavorati · Halffabrikaat</b>									
1967	386	455	47	21	—	0	68	45	954
1968	504	495	22	11	—	2	35	69	1 103
1969	424	608	9	16	—	0	25	108	1 165
1970	397	595	16	81	—	0	97	108	1 197
1971									
1	120	162	6	14	—	—	20	5	307
2	112	108	3	14	—	13	30	7	257
3	112	125	7	10	—	—	17	5	259
4	100	102	5	18	—	—	23	13	238
<b>Warmbreitband · Coils · Coils · Warmgewalst breedband</b>									
1967	1 335	138	17	32	—	160	209	128	1 810
1968	1 626	87	5	3	—	120	128	100	1 941
1969	1 732	74	—	16	—	165	181	140	2 127
1970	1 568	111	—	3	—	280	283	92	2 054
1971									
1	384	83	—	0	—	81	81	19	567
2	392	132	—	—	—	85	85	3	612
3	359	114	—	—	—	89	89	1	562
4	197	92	2	—	—	86	88	0	377
<b>Insgesamt · Total · Totale · Totaal</b>									
1967	2 868	631	89	152	—	215	456	198	4 153
1968	3 274	585	30	108	—	134	272	169	4 300
1969	3 225	713	16	145	—	165	326	250	4 514
1970	3 090	760	29	180	—	280	489	212	4 551
1971									
1	755	255	7	42	—	81	130	24	1 164
2	816	259	4	40	—	98	142	10	1 227
3	748	247	9	36	—	89	133	6	1 133
4	464	213	7	48	—	86	141	13	831

Livraisons totales des usines de la Communauté, par pays de provenance et par pays de destination (réceptions), de lingots et de demi-produits en acier ordinaire (coils exclus) pour utilisation directe (a) en dehors de la sidérurgie du Traité

Consegne totali degli stabilimenti della Comunità, per paese di provenienza e per paese di destinazione (arrivi), di lingotti e semilavorati in acciaio comune (coils escl.) per utilizzazione diretta fuori dall'industria del trattato (a)

1000 t

Zeit Période Periodo Tijdvak	Herkunftsland · Pays de provenance · Paese di provenienza · Land van herkomst					
	Deutschland (BR)	France	Italia	Nederland	UEBL BLEU	EGKS CECA
	1	2	3	4	5	6
<b>A. Rohblöcke · Lingots · Lingotti · Blokken (b)</b>						
1967	678	244	799	9	19	1 749
1968	685	230	797	29	24	1 765
1969	745	256	781	288	42	2 112
1970	706	262	783	45	41	1 837
1971	554	297	705	22	31	1 609
1968	1	54	190	2	6	439
	2	63	215	2	5	452
	3	55	207	3	6	444
	4	59	185	22	7	430
1969	1	68	216	66	6	542
	2	54	228	99	6	561
	3	68	191	83	17	532
	4	66	146	40	13	477
1970	1	57	206	26	8	506
	2	71	195	6	9	468
	3	74	182	6	6	478
	4	60	200	7	18	385
1971	1	83	183	7	8	417
	2	88	173	6	9	411
	3	61	160	4	8	383
	4	65	189	5	6	398
<b>B. Halbzeug · Demi-produits · Semilavorati · Halffabrikaat (c)</b>						
1967	1 330	402	64	278	219	2 293
1968	996	256	47	90	223	1 612
1969	941	243	69	62	290	1 605
1970	1 039	250	66	29	250	1 634
1971	1 055	459	60	44	243	1 861
1968	1	76	12	60	58	495
	2	51	14	23	43	384
	3	58	9	4	70	389
	4	71	12	3	52	344
1969	1	67	13	13	73	377
	2	68	14	2	60	407
	3	42	19	10	81	401
	4	66	23	37	76	420
1970	1	60	20	11	39	357
	2	63	15	7	37	366
	3	55	16	7	83	375
	4	72	15	4	91	536
1971	1	160	13	7	87	582
	2	120	14	6	73	473
	3	82	13	5	54	418
	4	97	20	26	29	388

(a) Y compris les livraisons dans le pays où se trouvent les usines et les livraisons vers les pays tiers

b) Lingots pour tubes et pour forge

c) Demi-produits pour forge et autre utilisation directe

(a) Ivi comprese le consegne nel paese dove sono situati gli stabilimenti e le consegne nei paesi terzi

(b) Lingotti per tubi e per fucinatura

(c) Semiprodotti per fucinatura e per utilizzazione diretta

Gesamtlieferungen von Werken der Gemeinschaft nach Herkunfts- und Bestimmungsländern (Zugänge) an Blöcken und Halbzeug (Massenstahl — ohne Coils) zum unmittelbaren Verbrauch außerhalb der Eisen- und Stahlindustrie im Sinne des Vertrages (a)

56

Totale leveringen van de bedrijven van de Gemeenschap aan blokken en halffabrikaat (gewoon staal — uitgezonderd warmgewalst breedband) bestemd voor gebruik buiten de ijzer- en staalindustrie in de zin van het Verdrag (verdeeld naar land van herkomst of bestemming) (a)

1000 t

Bestimmungsland · Pays de destination · Paesi di destinazione · Land van bestemming								Zeit Période Período Tijdvak
Deutschland (BR)	France	Italia	Niederland	UEBL BLEU	EGKS CECA	Dritte Länder Pays tiers Paesi terzi Derde landen	Insgesamt Total Totale Totaal	
7	8	9	10	11	12	13	14	
<b>C. Rohblöcke · Lingots · Lingotti · Blokken (b)</b>								
677	246	793	0	26	1 743	6	1 749	1967
689	233	791	2	27	1 742	23	1 765	1968
749	259	767	9	31	1 815	297	2 112	1969
711	272	762	6	32	1 783	54	1 837	1970
551	308	693	10	32	1 594	15	1 609	1971
188	55	190	—	6	439	—	439	1 1968
168	65	210	0	5	448	4	452	2
173	55	208	1	7	444	—	444	3
160	58	183	1	9	411	19	430	4
189	69	213	2	8	481	61	542	1 1969
175	55	224	2	8	464	97	561	2
174	69	187	3	7	440	92	532	3
211	66	143	2	8	430	47	477	4
211	59	200	1	8	479	27	506	1 1970
188	73	191	1	9	462	6	468	2
212	76	178	2	6	474	4	478	3
100	64	193	2	9	368	17	385	4
136	86	180	2	9	413	4	417	1 1971
134	91	171	3	9	408	3	411	2
147	63	156	3	9	378	4	383	3
134	68	186	2	5	395	4	398	4
<b>D. Halbzeug · Demi-produits · Semilavorati · Halffabrikaat (c)</b>								
482	129	74	0	29	714	1 579	2 293	1967
605	119	59	0	43	826	786	1 612	1968
787	145	78	1	48	1 059	546	1 605	1969
874	158	72	0	50	1 154	480	1 634	1970
705	158	111	2	51	1 027	834	1 861	1971
130	31	16	0	11	188	307	495	1 1968
167	26	15	0	10	218	166	384	2
168	26	11	0	10	215	174	389	3
140	36	17	—	12	205	139	344	4
160	40	17	0	13	230	147	377	1 1969
226	42	18	0	13	299	108	407	2
212	25	18	0	11	266	135	401	3
189	38	25	0	11	264	156	420	4
206	47	24	1	13	290	67	357	1 1970
228	40	19	0	11	299	67	366	2
186	35	13	0	11	245	130	375	3
254	36	16	0	15	321	216	537	4
201	42	19	1	16	278	304	582	1 1971
184	49	19	1	11	265	208	473	2
176	31	41	0	13	262	156	418	3
144	36	32	0	11	222	166	388	4

(a) Einschl. Lieferungen an inländische Werke sowie Lieferungen in dritte Länder

(b) Blöcke für Röhren und zum Schmieden

(c) Halbzeug zum Schmieden und unmittelbaren Verbrauch

(a) Met inbegrip van leveringen aan binnenlandse bedrijven, alsmede leveringen aan derde landen

(b) Blokken voor buizen en voor smederij

(c) Halffabrikaat voor smederij en voor direct gebruik

Évolution des livraisons de fonte de l'ensemble des usines par qualités dans la Communauté et les pays tiers (a)

Lieferungen der Werke insgesamt an Rohelsen nach Sorten in die Gemeinschaft und in dritte Länder (a)

Evoluzione delle consegne di ghisa, suddivisa per qualità dell'insieme degli stabilimenti nella Comunità e verso i paesi terzi (a)

Leveringen van ruwijzer door de EGKS-bedrijven binnen de Gemeenschap en aan derde landen (a) per soort

1000 t

Zeit Période Periodo Tijdvak	Rohelsen für die Stahlerzeugung Fonte d'affinage Ghisa da affinazione Ruwijzer van de staalproductie		Gußrohelsen Fonte de moulage Ghisa da fonderia Gieterij-ijzer		Spiegeleisen Spiegel Ghisa speculare Spiegelijzer	Hochgekohlt Ferromangan Ferro-Mn carburé Ferro-Mn carburato Hoogoven-ferro-Mn	Sonstiges Rohelsen Autres fontes Altre ghise Overige soorten	Insgesamt Total Totale Totaal
	Thomas	S.M. Martin	Phosphorhaltig Phosphoreuse Fosforosa Fosforhoudend	Phosphorarm non phosphor. non fosforosa niet fosforh.	5	6	7	8

In die Gemeinschaft · Dans la Communauté · Nei paesi della Comunità · Binnen de Gemeenschap

1967	356	724	434	1 255	84	364	228	3 445
1968	352	1 302	435	1 437	99	382	255	4 262
1969	231	1 401	540	1 676	101	415	289	4 653
1970	41	1 358	553	1 811	97	468	311	4 639
1971	90	1 035	392	1 420	70	403	153	3 571
1970 X	5	119	59	140	9	43	27	402
XI	3	109	49	160	8	39	27	395
XII	4	102	47	167	6	41	27	394
1971 I	7	81	44	134	8	32	13	319
II	7	105	36	146	7	34	15	350
III	3	91	36	144	8	35	17	333
IV	3	76	33	127	6	41	16	303
V	5	61	35	133	6	33	13	287
VI	30	113	33	121	5	33	12	348
VII	17	91	22	91	5	32	11	268
VIII	10	71	20	77	3	29	9	218
IX	3	84	38	120	6	30	14	294
X	13	77	34	119	6	36	16	301
XI	12	71	33	112	6	35	13	281
XII	-19	112	28	97	6	32	12	259
1972 I	7	66	31	101	6	34	12	255

Nach dritten Ländern · Vers les pays tiers · Verso paesi terzi · Aan derde landen

1967	0	851	20	119	2	57	31	1 080
1968	0	98	21	178	2	105	23	427
1969	0	136	27	151	2	58	34	408
1970	0	89	34	140	1	101	35	400
1971	—	14	59	111	0	102	9	297
1970 X	—	3	2	7	0	20	2	35
XI	—	2	4	9	0	5	3	23
XII	—	—	4	12	0	14	6	37
1971 I	—	0	3	10	0	5	1	20
II	—	5	4	9	—	13	1	32
III	—	1	8	10	0	3	1	23
IV	—	3	13	5	0	19	1	41
V	—	3	12	8	0	0	0	23
VI	—	1	7	10	0	8	1	27
VII	—	1	3	6	—	16	0	25
VIII	—	0	4	14	0	7	1	27
IX	—	0	-4	10	—	5	1	12
X	—	0	2	5	—	17	0	24
XI	—	0	6	13	0	1	1	20
XII	—	0	1	11	0	8	1	21
1972 I	—	0	7	4	0	4	1	15

(a) Suivant les statistiques de livraisons des usines  
Secondo le statistiche delle consegne effettuate dagli stabilimenti

(a) Auf Grund der Lieferstatistiken der Werke  
Op basis der leveringsstatistieken van de bedrijven



Livraisons des usines dans la Communauté par pays destinataires (réceptions) de produits finis et finals en acier ordinaire et de fonte (a) (b)

Lieferungen der Werke an Walzstahlfertigerzeugnissen, weiterverarbeiteten Erzeugnissen und Roh Eisen in die Gemeinschaft (Bezüge) nach Bestimmungsländern (a) (b)

58

Consegna degli stabilimenti nella Comunità, per paesi destinatari, di prodotti finiti e terminali di acciaio comune e di ghisa (a) (b)

Leveringen der bedrijven van walselijproducten, verder bewerkte walselijproducten en ruwlijzer binnen de Gemeenschap naar landen van bestemming (= Aanvoer in EGKS-landen afk. van EGKS-bedrijven) (a) (b)

1000 t

Zeit Période Periode Tijdvak	Deutschland (BR)	France	Italia	Nederland	UEBL · BLEU		EGKS CECA
					Belgique België	Luxembourg	
<b>Walzstahlfertigerzeugnisse und weiterverarbeitete Erzeugnisse (c) · Produits finis et finals (c)</b>							
<i>Prodotti finiti e terminali (c) · Walselijproducten en verder bewerkte walselijproducten (c)</i>							
1967	18 361	11 961	10 188	2 566	3 002	220	46 298
1968	21 762	12 107	11 277	2 859	3 257	234	51 496
1969	26 031	14 598	12 057	3 063	3 953	300	60 002
1970	25 631	14 871	11 949	3 167	3 557	293	59 469
1971	22 244	13 824	11 323	2 903	3 404	289	53 986
1971 I	1 866	1 105	866	241	293	18	4 388
II	1 866	1 160	939	251	284	20	4 520
III	2 110	1 269	1 054	245	316	24	5 018
IV	1 876	1 093	963	227	309	25	4 493
V	1 867	1 142	942	232	306	25	4 513
VI	2 025	1 217	935	269	319	28	4 792
VII	1 925	1 092	925	203	195	28	4 368
VIII	1 817	792	597	254	272	24	3 756
IX	1 952	1 316	1 020	245	320	27	4 880
X	1 733	1 271	1 006	229	282	26	4 547
XI	1 702	1 197	1 021	251	265	21	4 457
XII	1 506	1 169	1 054	257	243	22	4 253
1972 I	1 725	1 200	948	201	302	23	4 399
<b>Roh Eisen · Fonte Ghisa Ruwlijzer</b>							
1967	1 254	1 126	747	105	164	49	3 445
1968	1 951	1 111	857	123	166	54	4 262
1969	2 040	1 178	1 035	137	202	61	4 653
1970	1 990	1 224	1 078	70	207	70	4 639
1971	1 372	1 143	804	54	142	56	3 571
1971 I	126	93	79	4	13	4	319
II	120	100	104	4	17	5	350
III	135	100	72	6	16	4	333
IV	122	99	61	5	11	5	303
V	129	74	58	7	15	4	287
VI	134	103	88	5	13	5	348
VII	112	94	45	2	10	4	268
VIII	102	63	32	6	10	5	218
XI	111	99	64	5	10	5	294
X	107	103	72	5	10	4	301
XI	97	102	66	3	9	5	281
XII	77	113	62	3	9	5	269
1972 I	92	93	55	3	9	4	255

(a) Suivant les statistiques de livraisons des usines (aciers spéciaux non compris) Secondo le statistiche delle consegne degli stabilimenti (non compresi gli acciai speciali)

(b) On donne pour chaque pays destinataire de la Communauté les livraisons provenant des usines du pays et des usines des autres pays de la Communauté Consegna degli stabilimenti del proprio paese più le consegne degli stabilimenti degli altri paesi della Comunità in detto paese

(c) Y compris coils pour utilisation directe Ivi compresi coils per utilizzazione diretta

(a) Auf Grund der Lieferstatistiken der Werke (ohne Edelstahl) Op basis van de leveringsstatistieken der bedrijven (speciaalstaal niet inbegrepen)

(b) Lieferungen der Werke in das eigene Inland zuzüglich der Lieferungen der Werke der anderen Länder der Gemeinschaft in dieses Land Leveringen van de bedrijven in het eigen land vermeerderd met de leveringen van de bedrijven van de andere landen van de Gemeenschap in dit land

(c) Einschließlich Warmbreitband zum unmittelbaren Verbrauch Met inbegrip van warmgewalst breedband voor direct gebruik

**Livraisons des usines dans la Communauté et les pays tiers par groupes de produits et par pays ou zones géographiques destinataires (a)**

**Consegna degli stabilimenti nella Comunità e nei paesi terzi per gruppi di prodotti e per paesi o zone geografiche di destinazione (a)**

**Lieferungen der Werke in die Gemeinschaft und in dritte Länder nach Erzeugnis- und Ländergruppen (a)**

**Leveringen van de bedrijven aan de Gemeenschap en aan derde landen per produktengroep en land van bestemming (a)**

1000 t

Bestimmungsländer Pays de destination Paesi di destinazione Landen van bestemming	Roheisen			Blöcke und Halbzeug			Walzstahlfertigerzeugnisse und weiterverarbeitete Erzeugnisse			
	Fonte			Lingots et demi-produits			Produits finis et finals			
	Ghisa			Lingotti e similavorati			Prodotti finiti e terminali			
	Rijwizjer (b)			Blokken en halfafrikaat (c)			Walsrijproducten en verder bewerkte producten (d)			
	1970	1970 I-VI	1971 I-VI	1970	1970 I-VI	1971 I-VI	1970	1970 I-VI	1971 I-VI	
<b>EGKS · CECA</b>										
Deutschland (BR)	1 990	1 050	766	9 126	5 023	2 851	25 631	13 942	11 609	
France	1 224	664	570	3 130	1 591	1 564	14 871	8 270	6 986	
Italia	1 078	495	462	3 106	1 614	1 676	11 949	6 247	5 698	
Nederland	70	37	30	24	8	22	3 167	1 742	1 464	
Belgique · België	207	96	84	985	485	605	3 557	1 977	1 826	
Luxembourg	70	34	28	10	9	3	293	156	140	
EGKS · CECA	4 639	2 376	1 939	16 381	8 730	6 720	59 468	32 334	27 724	
Insgesamt · Total	209	96	108	321	116	201	5 610	3 038	2 867	
West-europa	Insgesamt · Total	204	96	101	321	115	4 849	2 587	2 368	
	Großbritannien · Roy.-Uni	10	7	1	58	22	426	192	256	
Europa	Europe de l'Ouest	Schweden · Suède	28	11	16	2	—	748	424	367
		Finn. · Norw. · Dän.	20	12	6	46	18	23	1 271	723
		Finl. · Norv. · Dan.	77	32	33	174	65	88	1 146	718
Europe	l'Ouest	Schweiz · Suisse	6	1	0	18	7	1	485	258
		Spanien · Espagne	15	7	5	2	—	1	264	133
Osteuropa	Europe Orient. (e)	Griechenland · Grèce	5	—	8	0	1	—	761	450
		Insgesamt · Total darunter UdSSR dont URSS	—	—	—	—	—	—	356	213
Amerika	Amérique	Insgesamt · Total	110	51	45	60	5	122	4 712	1 539
		Nordamerika · Amérique du Nord	95	39	43	3	0	10	4 067	1 237
Amérique	Amérique	darunter USA und Bes. · USA et poss.	95	39	43	0	0	—	3 913	1 165
		dont Kanada (f) · Canada (f)	—	—	—	3	0	10	154	71
		Mittelamerika · Amérique Centrale	0	0	0	42	5	59	199	110
Südamerika · Amérique du Sud	15	11	2	15	0	52	447	193		
Afrika	Afrique	Insgesamt · Total	10	2	9	14	3	22	1 029	510
darunter Ass. Afr. Länder		0	0	0	3	0	3	368	196	
Afrique	Afrique	dont Etats Ass. d'Afr.	0	0	0	3	0	3	368	196
Asien Asie		71	45	4	134	42	173	1 096	637	
Ozeanien, andere · Océanie, autres	—	—	0	5	1	1	49	25		
Dritte Länder zusammen · Total pays tiers	400	194	168	534	167	520	12 496	5 749	7 156	
Insgesamt · Total général	5 039	2 570	2 107	16 915	8 897	7 240	71 964	38 083	34 879	

(a) Suivant les statistiques de livraisons des usines (non compris aciers spéciaux)  
Secondo le statistiche delle consegne degli stabilimenti (non compresi acciai speciali)

(b) Y compris Spiegel et ferro-manganèse carburé  
Compresi ghisa speculare e ferro-manganese carburato

(c) Y compris coils pour relaminage dans la Communauté  
Compresi coils per rilaminazione nella Comunità

(d) Y compris coils pour l'utilisation directe et exportations vers les pays tiers  
Compresi coils per utilizzazione diretta ed esportazioni verso i paesi terzi

(e) Bulgarie, Pologne, Hongrie, Roumanie, Tchécoslovaquie, URSS, Allemagne Orientale, Albanie  
Bulgaria, Polonia, Ungheria, Romania, Cecoslovacchia, URSS, Germania Orientale, Albania

(f) Et Terre-Neuve · E Terra Nuova

(a) Auf Grund der Lieferstatistiken der Werke (ohne Edelstahl)  
Op basis van de leveringsstatistieken der bedrijven (specialstaal niet inbegrepen)

(b) Einschließlich Spiegeleisen und kohlenstoffreichem Ferromangan  
Met inbegrip van spiegelijzer en koolstofrijk ferromangaan

(c) Einschließlich Warmbreitband zum Weiterauswalzen in der Gemeinschaft  
Met inbegrip van warmgewalst breedband voor uitwalsing in de Gemeenschap

(d) Einschließlich Warmbreitband zum unmittelbaren Verbrauch und Export in dritte Länder  
Met inbegrip van warmgewalst breedband voor direct gebruik en uitvoer naar derde landen

(e) Bulgarien, Ungarn, Polen, Rumänien, Tschechoslowakei, UdSSR, D.D.R., Albanien  
Bulgarije, Hongarije, Polen, Roemenië, Tsjechoslowakije, UdSSR, D.D.R., Albanie

(f) Und Neufundland · En New-Foundland

Livraisons des usines dans la Communauté et les pays tiers par groupes de produits et par pays ou zones géographiques destinataires (a)

Consegna degli stabilimenti nella Comunità e nei paesi terzi per gruppi di prodotti e per paesi o zone geografiche di destinazione (a)

Lieferungen der Werke in die Gemeinschaft und in dritte Länder nach Erzeugnis- und Ländergruppen (a)

Leveringen van de bedrijven aan de Gemeenschap en aan derde landen per produktengroep en land van bestemming (a)

60

DEUTSCHLAND (BR) · FRANCE

1000 t

Bestimmungsländer Pays de destination Paesi di destinazione Landen van bestemming	Roh Eisen Fonte Ghisa Rijwizer (b)			Blöcke und Halbzeug Lingots et demi-produits Lingotti e similavorati Blokken en halfafrikaat (c)			Walzstahlfertigerzeugnisse und weiterverarbeitete Erzeugnisse Produits finis et finals Prodotti finiti e terminali Walserijproducten en verder bewerkte producten (d)		
	1970	1970 I-VI	1971 I-VI	1970	1970 I-VI	1971 I-VI	1970	1970 I-VI	1971 I-VI
	Deutsche Werke · Usines allemandes · Stabilimenti tedeschi · Duitse bedrijven								
Deutschland (BR)	1 869	976	713	8 678	4 788	2 588	20 982	11 259	9 019
France	73	35	27	470	252	215	1 352	695	615
Italia	356	184	167	198	97	187	318	140	184
Niederland	62	33	27	13	4	15	650	343	297
Belgique · België	105	51	42	32	13	9	316	163	157
Luxembourg	20	10	8	—	—	0	15	8	9
EGKS · CECA	2 485	1 289	983	9 391	5 154	3 015	23 633	12 608	10 283
Europa · Europe : Ingesamt · Total	198	90	105	120	38	71	2 099	1 142	1 034
Westeuropa · Europe de l'Ouest	193	90	97	120	37	71	1 699	889	849
darunter · dont { Großbritannien · Royaume-Uni	10	7	1	12	0	3	61	27	35
Skandinavien · Scandinavie	49	23	21	46	18	23	806	443	423
Osteuropa · Europe Orientale	5	—	8	0	1	—	400	252	185
Amerika · Amérique	25	19	7	5	—	22	1 825	550	1 158
darunter · dont : USA und Bes. · USA et poss.	10	7	5	—	—	—	1 547	429	1 004
Afrika · Afrique : Ingesamt · Total	8	2	9	3	1	—	175	89	67
darunter · dont : Ass. Afr. Länder · Etats Ass. d'Afr.	—	—	—	—	—	—	98	51	30
Asien · Asie	69	44	4	56	12	86	443	245	176
Sonstige Länder · Autres pays tiers	—	—	—	—	—	1	11	4	7
Dritte Länder zusammen · Total pays tiers	300	155	125	184	51	179	4 553	2 030	2 442
Insgesamt · Total général	2 785	1 444	1 108	9 575	5 205	3 194	28 186	14 638	12 724
Französische Werke · Usines françaises · Stabilimenti francesi · Franse bedrijven									
Deutschland (BR)	120	73	52	44	20	36	1 156	681	697
France	1 133	622	536	1 961	1 047	1 069	10 990	6 190	5 181
Italia	134	66	61	215	94	59	325	156	156
Niederland	8	4	3	1	—	0	195	107	110
Belgique · België	78	37	26	38	14	31	369	214	218
Luxembourg	46	22	18	—	—	—	3	1	1
EGKS · CECA	1 519	824	695	2 259	1 175	1 195	13 038	7 349	6 363
Europa · Europe : Ingesamt · Total	5	1	3	80	38	71	1 190	700	608
Westeuropa · Europe de l'Ouest	5	1	3	80	38	71	992	586	535
darunter · dont { Großbritannien · Royaume-Uni	—	—	—	1	—	1	47	21	28
Skandinavien · Scandinavie	—	—	—	—	—	—	410	254	196
Osteuropa · Europe Orientale	—	—	0	—	—	—	198	114	73
Amerika · Amérique	85	32	38	11	2	61	1 017	358	765
darunter · dont : USA und Bes. · USA et poss.	85	32	38	—	—	—	803	259	671
Afrika · Afrique : Ingesamt · Total	2	0	0	4	1	19	418	203	265
darunter · dont : Ass. Afr. Länder · Etats Ass. d'Afr.	0	0	0	2	0	3	128	64	68
Asien · Asie	1	1	0	8	2	59	199	124	97
Sonstige Länder · Autres pays tiers	—	—	—	—	—	—	25	13	5
Dritte Länder zusammen · Total pays tiers	93	34	42	103	43	210	2 849	1 398	1 740
Insgesamt · Total général	1 612	858	738	2 362	1 218	1 405	15 887	8 747	8 103

(a) Suivant les statistiques de livraisons des usines (non compris aciers spéciaux) Secondo le statistiche delle consegne degli stabilimenti (non compresi acciai speciali)

(b) Y compris Spiegel et ferro-manganèse carburé Compresi ghisa speculare e ferro-manganese carburato

(c) Y compris coils pour relaminage dans la Communauté Compresi coils per rilaminazione nella Comunità

(d) Y compris coils pour l'utilisation directe et exportations vers les pays tiers Compresi i coils per utilizzazione diretta ed esportazioni verso i paesi terzi

(a) Auf Grund der Lieferstatistiken der Werke (ohne Edelstahl) Op basis van de leveringsstatistieken der bedrijven (specialstaal niet inbegrepen)

(b) Einschließlich Spiegeleisen und kohlenstoffreiches Ferromangan Met inbegrip van spiegelijzer en koolstofrijk ferromangaan

(c) Einschließlich Warmbreitband zum Weiterauswalzen in der Gemeinschaft Met inbegrip van warmgewalst breedband voor uitwalsing in de Gemeenschap

(d) Einschließlich Warmbreitband zum unmittelbaren Verbrauch und Export in dritte Länder et inbegrip van warmgewalst breedband voor direct gebruik en uitvoer naar derde landen

Livraisons des usines dans la Communauté et les pays tiers par groupes de produits et par pays ou zones géographiques destinataires (a)

Consegna degli stabilimenti nella Comunità e nei paesi terzi per gruppi di prodotti e per paesi o zone geografiche di destinazione (a)

Lieferungen der Werke in die Gemeinschaft und in dritte Länder nach Erzeugnis- und Ländergruppen (a)

Leveringen van de bedrijven aan de Gemeenschap en aan derde landen per produktengroep en land van bestemming (a)

1000 t

ITALIA · NEDERLAND

Bestimmungsländer Pays de destination Paesi di destinazione Landen van bestemming	Rohelsen Fonte Ghisa Rijwizzer (b)			Blöcke und Halbzeug Lingots et demi-produits Lingotti e similavorati Blokken en halffabrikaat (c)			Walzstahlfertigerzeugnisse und weiterverarbeitete Erzeugnisse Produits finis et finals Prodotti finiti e terminali Walsrijproducten en verder bewerkte produkten (d)		
	1970	1970 I-VI	1971 I-VI	1970	1970 I-VI	1971 I-VI	1970	1970 I-VI	1971 I-VI
	Italienische Werke · Usines italiennes · Stabilimenti italiani · Italiaanse bedrijven								
Deutschland (BR)	—	—	—	4	4	—	212	110	176
France	—	—	—	35	4	5	120	72	69
Italia	588	245	235	2 497	1 322	1 220	10 742	5 704	5 071
Niederland	—	—	—	—	—	—	2	0	21
Belgique · België	—	—	—	—	—	—	0	0	1
Luxembourg	—	—	—	—	—	—	—	—	—
EGKS · CECA	588	245	235	2 536	1 330	1 225	11 076	5 886	5 338
Europa · Europe : Ingesamt · Total	7	5	—	33	15	10	236	90	179
Westeuropa · Europe de l'Ouest	7	5	—	33	15	10	180	70	124
darunter · dont { Großbritannien · Royaume-Uni Skandinavien · Scandinavie	—	—	—	0	—	—	6	1	7
Osteuropa · Europe Orientale	—	—	—	—	—	—	1	0	0
Amerika · Amérique	—	—	—	—	—	—	56	20	54
darunter · dont : USA und Bes. · USA et poss.	—	—	—	—	—	—	146	41	194
Afrika · Afrique : Ingesamt · Total	—	—	—	1	—	1	97	11	150
darunter · dont : Ass. Afr. Länder · Etats Ass. d'Afr.	—	—	—	—	—	—	24	15	25
Asien · Asie	—	—	—	—	—	0	3	2	1
Sonstige Länder · Autres pays tiers	—	—	—	—	—	—	92	56	67
Dritte Länder zusammen · Total pays tiers	7	5	0	34	15	11	—	—	0
Insgesamt · Total général	595	250	235	2 570	1 345	1 236	11 574	6 088	5 804
Niederl. Werke · Usines néerl. · Stabilimenti olandesi · Nederlandse bedrijven									
	(e)	(e)	(e)						
Deutschland (BR)	1	1	—	51	33	91	443	251	203
France	18	7	8	228	98	95	95	44	67
Italia	—	—	—	114	62	110	105	50	75
Niederland	0	0	—	10	4	7	1 310	698	570
Belgique · België	25	8	17	221	112	153	52	26	29
Luxembourg	3	2	1	—	—	—	—	—	—
EGKS · CECA	47	18	26	624	309	456	2 005	1 069	942
Europa · Europe : Ingesamt · Total	—	—	—	22	22	0	674	345	394
Westeuropa · Europe de l'Ouest	—	—	—	22	22	0	633	317	342
darunter · dont { Großbritannien · Royaume-Uni Skandinavien · Scandinavie	—	—	—	21	21	—	254	123	154
Osteuropa · Europe Orientale	—	—	—	—	—	—	220	111	115
Amerika · Amérique	—	—	—	—	—	—	41	28	52
darunter · dont : USA und Bes. · USA et poss.	—	—	—	—	—	—	464	191	203
Afrika · Afrique : Ingesamt · Total	—	—	—	—	—	—	8	3	12
darunter · dont : Ass. Afr. Länder · Etats Ass. d'Afr.	—	—	—	—	—	—	0	0	—
Asien · Asie	—	—	—	—	—	—	20	13	12
Sonstige Länder · Autres pays tiers	—	—	—	—	—	—	—	—	—
Dritte Länder zusammen · Total pays tiers	—	—	—	22	22	0	1 166	552	621
Insgesamt · Total général	47	18	26	646	331	456	3 171	1 621	1 563

(a) Suivant les statistiques de livraisons des usines (non compris aciers spéciaux)  
Secondo le statistiche delle consegne degli stabilimenti (non compresi acciai speciali)

(b) Y compris Spiegel e ferro-manganese carburé  
Compresi ghisa speculare e ferro-manganese carburato

(c) Y compris coils pour relaminage dans la Communauté  
Compresi coils per rilaminazione nella Comunità

(d) Y compris coils pour l'utilisation directe et exportations vers les pays tiers  
Compresi coils per utilizzazione diretta ed esportazioni verso i paesi terzi

(e) Y compris livraisons des usines belges et luxembourgeoises (Benelux)  
Compresse consegne degli stabilimenti belgi e lussemburgh (Benelux)

(a) Auf Grund der Lieferstatistiken der Werke (ohne Edelmetalle)  
Op basis van de leveringsstatistieken der bedrijven (speciaalstaal niet inbegrepen)

(b) Einschließlich Spiegeleisen und kohlenstoffreiches Ferromangan  
Met inbegrip van spiegelijzer en koolstofrijk ferromangaan

(c) Einschließlich Warmbreitband zum Weiterauswalzen in der Gemeinschaft  
Met inbegrip van warmgewalst breedband voor uitwalsing in de Gemeenschap

(d) Einschließlich Warmbreitband zum unmittelbaren Verbrauch oder Export  
in dritte Länder  
Met inbegrip van warmgewalst breedband voor direct gebruik of uitvoer naar derde landen

(e) Einschließlich der Lieferungen der Werke Belgiens und Luxemburgs  
(Benelux)  
Met inbegrip van de leveringen van de Belgische en Luxemburgse bedrijven  
(Benelux)

Livraisons des usines dans la Communauté et les pays tiers, par groupes de produits et par pays ou zones géographiques destinataires (a)

Consegna degli stabilimenti nella Comunità e nei paesi terzi per gruppi di prodotti e per paesi o zone geografiche di destinazione (a)

Lieferungen der Werke in die Gemeinschaft und in dritte Länder nach Erzeugnis- und Ländergruppen (a)

Leveringen van de bedrijven aan de Gemeenschap en aan derde landen per produktengroep en land van bestemming (a)

62

BELGIQUE (BELGIË) · LUXEMBOURG

1000 t

Bestimmungsländer Pays de destination Paesi di destinazione Landen van bestemming	Roh Eisen Fonte Ghisa Rijwizer (b)			Blöcke und Halbzeug Lingots et demi-produits Lingotti e similavorati Blokken en halffabrikaat (c)			Walzstahlfertigerzeugnisse und weiterverarbeitete Erzeugnisse Produits finis et finaux Prodotti finiti e terminali Walsrijproducten en verder bewerkte produkten (d)		
	1970	1970 I-VI	1971 I-VI	1970	1970 I-VI	1971 I-VI	1970	1970 I-VI	1971 I-VI
<b>Belgische Werke · Usines belges · Stabilimenti belgi · Belgische bedrijven</b>									
Deutschland (BR)	(e)	(e)		109	36	47	1 770	1 064	1 007
France				419	183	175	1 898	1 059	879
Italia				76	39	96	376	150	169
Niederland				0	0	1	712	428	345
Belgique · België				692	345	412	2 170	1 210	1 126
Luxembourg				7	7	2	3	2	1
EGKS · CECA				1 303	610	733	6 929	3 913	3 528
Europa · Europe : Ingesamt · Total				43	4	25	805	428	317
Westeuropa · Europe de l'Ouest				43	4	25	748	397	258
darunter · dont { Großbritannien · Royaume-Uni				25	1	10	47	20	26
Skandinavien · Scandinavie				2	—	—	293	169	112
Osteuropa · Europe Orientale				—	—	—	57	31	60
Amerika · Amérique				36	2	36	984	298	809
darunter · dont : USA und Bes. · USA et poss.				0	0	—	842	231	746
Afrika · Afrique : Ingesamt · Total				4	1	2	262	135	95
darunter · dont : Ass. Afr. Länder · Etats Ass. d'Afr.				1	—	—	87	46	24
Asien · Asie				66	28	28	280	164	69
Sonstige Länder · Autres pays tiers				5	1	—	11	6	2
Dritte Länder zusammen · Total pays tiers				154	36	92	2 342	1 031	1 293
Ingesamt · Total général				1 457	646	825	9 271	4 944	4 821
<b>Luxemburgische Werke · Usines luxembourgeoises Stabilimenti lussemburghesi · Luxemburgse bedrijven</b>									
Deutschland (BR)	(e)	(e)		239	142	88	1 069	577	507
France				18	7	3	415	209	175
Italia				5	0	4	83	47	43
Niederland				—	—	—	299	165	122
Belgique · België				2	1	1	650	363	296
Luxembourg				3	2	1	272	146	129
EGKS · CECA				267	152	97	2 788	1 507	1 271
Europa · Europe : Ingesamt · Total				24	—	25	606	333	335
Westeuropa · Europe de l'Ouest				24	—	25	597	329	261
darunter · dont { Großbritannien · Royaume-Uni				—	—	—	11	1	5
Skandinavien · Scandinavie				—	—	—	290	170	104
Osteuropa · Europe Orientale				—	—	—	9	5	74
Amerika · Amérique				8	—	3	276	101	182
darunter · dont : USA und Bes. · USA et poss.				—	—	—	194	67	146
Afrika · Afrique : Ingesamt · Total				1	—	—	142	65	38
darunter · dont : Ass. Afr. Länder · Etats Ass. d'Afr.				—	—	—	52	32	7
Asien · Asie				4	—	—	62	35	39
Sonstige Länder · Autres pays tiers				—	—	—	2	1	1
Dritte Länder zusammen · Total pays tiers				37	—	28	1 088	536	594
Ingesamt · Total général				304	152	124	3 876	2 043	1 865

(a) Sivant les statistiques de livraison des usines (non compris aciers spéciaux)  
Secondo le statistiche delle consegne degli stabilimenti (non compresi acciai speciali)

(b) Y compris Spiegel et ferro-manganèse carburé  
Compresi ghisa speculari e ferro-manganese

(c) Y compris coils pour relaminage dans la Communauté  
Compresi coils per rilaminazione nella Comunità

(d) Y compris coils pour l'utilisation directe et exportations vers les pays tiers  
Compresi coils per utilizzazione diretta ed esportazioni verso i paesi terzi

(e) Voir tableau 61, note (e) · Cfr. tabella 61, nota (e)

(a) Auf Grund der Lieferstatistiken der Werke (ohne Edelstahl)  
Op basis van de leveringsstatistieken der bedrijven (speciaalstaal niet inbegrepen)

(b) Einschließlich Spiegeleisen und kohlenstoffreiches Ferromangan  
Met inbegrip van spiegelijzer en koolstofrijk ferromangaan

(c) Einschließlich Warmbreitband zum Weiterauswalzen in der Gemeinschaft  
Met inbegrip van warmgewalst breedband voor uitwalsing in de Gemeenschap

(d) Einschließlich Warmbreitband zum unmittelbaren Verbrauch oder Export  
in dritte Länder  
Met inbegrip van warmgewalst breedband voor direct gebruik of uitvoer naar derde landen

(e) Vgl. Tabelle 61, Anm. (e) · Vgl. tabel 61, noot (e)

Réceptions, par pays, des produits finis et finals (a) livrés par les usines de la Communauté et taux d'interpénétration des marchés (b) (aciers spéciaux exclus) (c)

Arrivi per paese dei prodotti finiti e terminali (a) consegnati dagli stabilimenti della Comunità e tasso d'interpene-trazione dei mercati (b) (acciai speciali esclusi) (c)

Bezüge der Länder an Walzstahlerzeugnissen und weiterverarbeiteten Erzeugnissen (a) von Werken der Gemeinschaft und Marktverflechtungsrate in % (b) (ohne Edeltähle) (c)

Aanvoer per land van walselijproducten en verder bewerkte walselijproducten (a) afkomstig van bedrijven binnen de Gemeenschap en graad van marktvervlechting in % (b) (speciaal staal niet inbegrepen) (c)

Zeit Période Periodo Tijdvak	Deutschland (BR)	France	Italia	Nederland	UEBL · BLEU		EGKS CECA
					Belgique België	Luxembourg	
Bezüge insgesamt · Réceptions totales · Arrivi totali · Totale aanvoer (1000 t)							
1967	19 520	12 336	11 055	2 566	3 056	222	48 755
1968	23 056	12 459	12 127	2 860	3 325	237	54 064
1969	27 567	15 002	12 902	3 073	4 026	307	62 877
1970	27 216	15 301	12 783	3 173	3 636	297	62 406
1971	23 501	14 290	12 126	2 915	3 485	291	56 607
1971 I	1 964	1 150	930	241	302	18	4 605
II	1 977	1 201	1 004	252	291	20	4 745
III	2 237	1 311	1 123	246	324	24	5 265
IV	1 976	1 139	1 024	229	316	25	4 709
V	1 968	1 180	1 006	233	312	25	4 724
VI	2 143	1 272	1 000	270	325	28	5 038
VII	2 029	1 109	1 010	204	197	28	4 577
VIII	1 930	816	640	254	282	24	3 948
IX	2 057	1 370	1 091	246	329	28	5 120
X	1 830	1 294	1 079	230	290	27	4 749
XI	1 805	1 232	1 090	252	270	21	4 670
XII	1 585	1 215	1 129	258	245	23	4 454
1972 I	1 804	1 229	1 014	202	309	23	4 580
Anteil der Bezüge aus anderen Ländern der Gemeinschaft in % (b) Part des réceptions en provenance d'autres pays de la Communauté en % (b) Aliquota degli arrivi in provenienza da altri paesi della Comunità in % (b) Aandeel van de aanvoer uit andere landen der Gemeenschap in % (b)							
1967	17,1	25,0	10,7	62,8	37,1	4,7	21,7
1968	20,2	24,4	8,9	62,3	38,2	5,7	21,9
1969	17,9	25,4	8,4	60,3	34,5	7,3	20,8
1970	17,2	25,5	9,6	58,5	38,3	7,0	21,0
1971	22,2	26,0	9,3	60,5	39,1	6,8	23,3
1971 I	19,7	21,0	11,6	66,1	36,8	8,3	21,9
II	19,8	26,7	11,3	63,5	37,3	10,8	23,1
III	20,4	25,4	11,7	57,7	38,1	25,9	22,6
IV	21,3	26,1	11,5	59,4	37,6	5,6	23,2
V	23,2	25,5	8,3	60,3	38,9	9,3	23,4
VI	22,9	26,7	9,1	61,4	37,5	7,1	24,0
VII	23,4	30,5	8,0	63,0	36,1	6,8	23,9
VIII	21,9	33,3	8,8	61,5	37,2	4,6	25,7
IX	22,8	28,5	6,5	64,5	38,0	4,4	23,7
X	25,9	25,4	7,1	63,7	37,0	4,3	23,9
XI	22,8	23,8	7,3	55,7	43,5	6,5	22,4
XII	22,7	21,3	10,0	52,9	52,8	6,3	22,4
1972 I	24,2	26,5	8,0	66,4	38,2	6,2	23,9

(a) Y compris lingots, demi-produits et coils pour utilisation directe (autre que le relaminage)  
Compresi i lingotti, semilavorati e coils per utilizzazione diretta (diversa dalla rilaminazione)

(b) Part en % des autres pays de la Communauté dans l'approvisionnement total par la Communauté de chaque pays membre  
Parte in % degli altri paesi della Comunità nell'approvvigionamento totale per la Comunità di ogni paese membro

(c) Suivant les statistiques de livraisons des usines  
Secondo le statistiche delle consegne degli stabilimenti

(a) Einschließlich Blöcke, Halbzeug und Warmbreitband zum unmittelbaren Verbrauch (nicht zum Weiterauswalzen)  
Met inbegrip van blokken, halffabrikaat en warmgewalst breedband voor direct gebruik (niet voor uitwalsing)

(b) Anteil (%) der anderen Länder der Gemeinschaft an den Gesamtbezügen jedes Landes der Gemeinschaft  
Aandeel (%) van de andere landen der Gemeenschap in de totale aanvoer van elk land der Gemeenschap

(c) Auf Grund der Lieferstatistiken der Werke  
Op basis van de leveringsstatistieken der bedrijven

Réceptions, par pays, des produits sidérurgiques en aciers fins et spéciaux (a) livrés par les usines de la Communauté, et taux d'interpénétration des marchés

Bezüge der Länder an Edelmessing (a) von Werken der Gemeinschaft und Marktverflechtungsrate

64

Arrivi, per paese, di prodotti siderurgici in acciai fini e speciali (a) consegnati dagli stabilimenti della Comunità e tasso d'interpénétrazione dei mercati

Aanvoer in de afzonderlijke landen van speciale staalsoorten (a) afkomstig van bedrijven binnen de Gemeenschap en graad van marktverflechtung

Zeit Période Periodo Tijdvak	Deutschland (BR)	France	Italia	Benelux			EGKS CECA
				Nederland	Belgique België	Luxembourg	
Bezüge insgesamt · Réceptions totales · Arrivi totali · Totale aanvoer 1000 t							
1967	1 787,9	1 306,9	1 382,8	57,3	120,6	6,2	4 661,7
1968	2 505,6	1 496,5	1 630,3	63,5	147,6	9,5	5 853,0
1969	3 013,5	1 941,8	1 762,1	65,7	182,7	10,9	6 976,7
1970	3 835,6	2 167,4	1 975,7	85,6	221,2	14,9	8 300,4
1971	3 806,1	2 042,9	1 885,5	79,2	205,5	15,5	8 034,8
1971 I	309,7	199,1	151,5	6,4	15,9	1,3	684,0
II	317,2	194,7	168,4	9,3	15,5	1,2	706,4
III	333,8	214,8	185,6	7,2	14,6	1,2	757,3
IV	320,9	185,3	169,6	6,6	31,8	1,3	715,5
V	292,8	180,8	163,0	6,9	15,9	1,3	660,7
VI	305,8	173,8	161,0	5,4	18,9	1,3	666,2
VII	305,1	129,8	160,6	6,2	12,7	1,8	616,2
VIII	334,4	90,3	89,8	4,2	14,0	0,8	533,5
IX	335,7	144,7	156,0	6,0	20,9	1,5	664,8
X	319,8	178,9	160,3	6,5	18,9	1,3	685,8
XI	316,2	176,7	163,3	8,1	12,5	1,5	678,2
XII	314,6	174,1	156,4	6,3	13,7	1,2	666,2
1972 I	310,4	161,5	157,5	8,8	16,5	1,0	655,7
II	327,4	141,6	169,3	7,1	19,8	1,3	666,5

Anteil der Bezüge aus anderen Ländern der Gemeinschaft in % (b)

Part des réceptions en provenance d'autres pays de la Communauté en % (b)

Aliquota degli arrivi in provenienza da altri paesi della Comunità in % (b)

Aandeel van de aanvoer uit andere landen der Gemeenschap in % (b)


1967	5,7	12,0	5,7	48,1	35,4	7,1	8,8
1968	7,4	11,4	4,0	48,1	31,6	4,9	8,5
1969	6,6	12,1	5,2	50,8	36,0	5,6	8,9
1970	4,3	13,6	7,4	52,4	41,0	2,5	8,9
1971	4,7	16,3	6,8	45,3	30,5	8,1	9,2
1971 I	5,9	12,3	7,7	49,0	35,4	7,7	8,4
II	3,6	14,0	6,3	32,5	41,9	7,1	8,3
III	3,8	13,7	6,5	45,2	49,3	1,0	8,5
IV	3,8	15,4	6,1	34,4	16,2	10,0	8,2
V	4,2	13,3	6,1	48,1	29,2	5,3	8,2
VI	5,5	16,5	7,0	44,9	27,9	3,1	9,7
VII	5,8	19,1	4,3	41,6	25,3	10,5	9,0
VIII	3,5	21,3	9,1	66,6	32,0	5,6	8,7
IX	5,1	20,6	6,0	63,1	24,1	9,7	9,8
X	5,7	18,3	7,1	46,0	27,9	15,6	10,3
XI	5,9	21,5	8,0	42,0	39,7	15,7	11,5
XII	5,7	14,4	8,3	45,4	38,9	1,6	9,6
1972 I	6,1	15,1	8,3	35,8	26,3	9,0	9,7
II	5,9	16,8	7,2	47,6	22,0	10,1	9,5

(a) Tous produits (lingots et demi-produits, même pour relaminage inclus)  
Tutti i prodotti (lingotti e semilavorati, inclusa anche la rilaminazione)

(b) Part en % des autres pays de la Communauté dans l'approvisionnement total par la Communauté de chaque pays membre. Pour le Benelux il s'agit de la part représentée par les livraisons des pays autres que ceux du Benelux  
Parte in % degli altri paesi della Comunità nell'approvvigionamento totale per la Comunità di ogni paese membro. Per il Benelux trattasi della parte rappresentata dalle consegne dei paesi diversi da quelli del Benelux

(a) Alle Erzeugnisse (einschl. Blöcke u. Halbzeug, auch zum Weiterauswalzen)  
Alle producten (met inbegrip van blokken en halffabrikaat, ook voor uitwalsing)

(b) Anteil (%) der anderen Länder der Gemeinschaft an den Gesamtbezügen jedes Landes der Gemeinschaft. Für Benelux bezieht sich der Anteil auf die Lieferungen der Nicht-Beneluxländer  
Aandeel (%) van de andere landen der Gemeenschap in de totale aanvoer van elk land der Gemeenschap. Voor de Benelux wordt deze verhouding weergegeven door de leveringen der niet-Beneluxlanden





**Teil I : Eisenschaffende Industrie**

**1<sup>ère</sup> Partie : Sidérurgie proprement dite**

**1<sup>a</sup> Parte : Siderurgia propriamente detta**

**1<sup>e</sup> Deel : IJzer- en staalproducerende industrie**

V

Außenhandel und Binnen-austausch der  
Gemeinschaft mit Erzeugnissen der Eisen- und  
Stahlindustrie (Außenhandelsstatistik)

Commercio estero e scambi dei prodotti  
siderurgici all'interno della Comunità  
(Statistiche doganali)

Commerce extérieur et échanges de produits  
sidérurgiques à l'intérieur de la Communauté  
(Statistiques douanières)

Buitenlandse handel in ruilverkeer van de  
Gemeenschap in produkten der ijzer- en  
staalindustrie (Douanestatistieken)

N.B. : Pour consulter les tableaux 65 à 76 déplier la  
page 87

N.B. : Per consultare le tabelle da 65 a 76 si veda pagina 87

N.B. : Zum Lesen der Tabellen 65 bis 76 bitte Seite 87  
entfalten

N.B. : Voor raadpleging van de tabellen 65 tot 76 gebruik  
men het vouwblad op blz. 87

En-tête quadrilingue des colonnes des tableaux 65 à 76 - Viersprachige Überschrift für die Spalten der Tabellen Nr. 65 bis 76  
Intestazione quadrilingue delle colonne delle tabelle dal n 65 al n 76 - Viertellige tekst voor de kolommen van de tabellen 65 tot 76

Main header table with 34 columns and 5 rows. Rows represent different languages: Tijdsvak (Dutch), Período (Spanish), Période (French), and Zeit (German). Each row contains sub-headers for various steel products like 'Ruwijsjer en ferrolegeringen van het Verdrag', 'Ghisa e ferro-leghe del trattato', 'Fontes et ferro-alliages CECA', and 'Roheisen und Ferrolegierungen des Vertrages'.

(a) Kalt hergestellt oder kalt fertiggestellte Erzeugnisse... (a) Prodotti ottenuti o rifiniti a freddo... (a) Produits obtenus ou parachévés à froid... (a) Koud bewerkte of koud nabewerkte produkten...

EGKS / CECA

1000 t

59

Einfuhr aus dritten Ländern • Importations en provenance des pays tiers • Importazioni provenienti dai paesi terzi • Invoer uit derde landen

Main data table with 34 columns and 30 rows. Rows represent years from 1966 to 1971, with sub-rows for quarters I-IX. Columns represent different steel categories as defined in the header table. The table shows import volumes in 1000 tons.

*	0	1	2	3	4	5	6	7	8	9	10	11	12	13	14	15	16	17	18	19	20	21	22	23	24	25	26	27	28	29	30	31	32	33	
<b>A</b>																																			
<b>Eisen und Stahl • Sidérurgie • Siderurgia • Ijzer en staal</b>																																			
1966	120	407	31	147	705	351	722	459	1844	51	101	1085	2 014	59	1 054	572	753	95	81	1 783	2 213	308	211	13 166	86	402	315	44	194	737	14456	34	58	71	
1967	262	452	42	153	910	401	771	458	1889	48	9	1094	1 966	77	1 093	577	674	92	77	1 854	2 349	310	243	13 780	82	426	327	49	219	977	15353	51	62	68	
1968	317	437	51	172	978	305	842	579	1795	48	6	1341	2 358	62	1 264	687	807	107	78	2 108	2 666	315	263	15 632	105	478	394	58	241	999	17324	67	62	87	
1969	268	525	41	223	1056	573	966	569	1885	59	7	1283	2 635	85	1 425	775	913	143	84	2 516	3 029	342	331	17 627	128	575	543	89	309	1 197	19766	123	68	122	
1970	305	468	31	253	1057	485	1043	532	2200	68	10	1329	2 632	114	1 658	761	789	137	89	2 281	2 872	394	364	17 760	166	708	565	95	329	1269	20017	127	75	139	
1971																																			
1971																																			
I	22	47	1	17	87	42	64	30	153	8	1	100	169	8	89	47	49	13	7	179	238	32	25	1 255	11	49	42	8	28	98	1 430	9	5	11	
II	21	38	1	21	81	34	72	28	190	8	1	128	224	12	99	56	63	8	5	192	251	31	32	1 435	17	53	42	9	28	117	1 632	12	5	12	
III	16	50	0	20	85	32	71	59	228	9	1	126	256	12	121	63	63	13	9	233	317	46	37	1 695	13	59	52	11	34	158	1 949	12	8	13	
IV	8	35	1	17	61	35	67	65	152	7	1	112	217	8	110	52	63	11	6	212	268	39	32	1 457	13	50	48	9	28	135	1 677	8	7	11	
V	26	37	0	21	84	45	63	94	164	9	2	102	237	6	112	55	63	9	8	209	265	39	31	1 513	11	51	47	8	28	137	1 733	8	9	12	
VI	26	34	0	22	82	43	55	88	200	5	1	118	261	6	126	59	69	10	6	201	279	38	35	1 600	12	47	52	8	31	141	1 831	6	8	8	
VII	49	32	0	16	97	37	67	96	221	6	1	111	277	8	137	63	71	11	6	211	263	40	30	1 656	12	45	47	8	27	122	1 860	7	8	9	
VIII	44	19	0	25	89	27	58	82	190	5	1	90	227	11	113	46	52	11	5	172	193	27	25	1 333	10	37	34	6	19	116	1 509	6	6	11	
IX	34	37	0	14	85	37	67	80	183	6	0	126	291	5	136	65	70	14	6	211	266	28	35	1 627	13	46	52	5	27	120	1 831	8	8	8	

<b>B</b>																																			
<b>Darunter Edeltähle • Dont aciers spéciaux • Di cui acciai speciali • Waarvan speciaalstaal</b>																																			
1966	.	.	.	.	.	14	51	40	.	.	107	160	.	.	.	12	2	27	28	45	.	4	488	86	402	46	12	51	.	597	.	.	.	.	
1967	.	.	.	.	.	13	62	41	.	.	104	162	.	.	.	12	2	26	31	50	.	5	508	82	426	49	15	55	.	626	.	.	.	.	
1968	.	.	.	.	.	16	50	62	.	.	139	172	.	.	.	15	2	34	30	59	.	6	583	105	478	63	17	72	.	736	.	.	.	.	
1969	.	.	.	.	.	11	69	66	.	.	152	236	.	.	.	15	3	36	38	70	.	7	702	128	575	99	26	88	.	915	.	.	.	.	
1970	.	.	.	.	.	27	102	101	.	.	178	279	.	.	.	18	3	41	45	73	.	.	875	166	708	99	27	95	.	1095	.	.	.	.	
1971																																			
1971																																			
I	.	.	.	.	.	3,9	4,8	5,9	.	.	12,8	19,4	.	.	.	0,9	0,2	3,6	3,5	5,0	.	0,6	60,7	11,3	49,4	6,8	2,0	7,9	.	77,3	.	.	.	.	
II	.	.	.	.	.	2,5	5,1	10,9	.	.	19,3	23,4	.	.	.	1,0	0,1	2,8	3,6	5,0	.	0,4	74,1	17,3	52,8	7,4	2,8	8,1	.	92,4	.	.	.	.	
III	.	.	.	.	.	4,6	4,8	7,2	.	.	16,6	23,5	.	.	.	1,0	0,2	4,5	3,5	4,9	.	0,4	71,4	12,9	58,5	8,2	2,9	9,8	.	92,3	.	.	.	.	
IV	.	.	.	.	.	4,2	4,8	5,0	.	.	16,2	19,9	.	.	.	0,6	0,2	3,3	3,0	5,0	.	0,3	62,6	12,8	50,0	6,1	2,2	8,4	.	79,2	.	.	.	.	
V	.	.	.	.	.	3,1	5,2	5,8	.	.	14,0	18,5	.	.	.	0,9	0,4	3,8	3,7	5,5	.	0,6	61,5	10,8	50,7	7,3	2,1	7,5	.	78,4	.	.	.	.	
VI	.	.	.	.	.	2,0	4,8	6,9	.	.	13,8	17,8	.	.	.	0,7	0,3	3,1	3,0	5,7	.	0,6	58,8	11,9	46,9	7,3	2,3	8,6	.	77,0	.	.	.	.	
VII	.	.	.	.	.	0,4	5,7	6,5	.	.	13,6	16,3	.	.	.	0,9	0,2	2,4	4,0	6,9	.	0,5	57,6	12,3	45,2	7,9	2,1	7,1	.	74,8	.	.	.	.	
VIII	.	.	.	.	.	3,9	2,3	9,6	.	.	11,6	9,2	.	.	.	0,6	0,1	1,9	3,1	4,1	.	0,6	47,0	10,3	36,7	4,8	1,6	5,4	.	58,8	.	.	.	.	
IX	.	.	.	.	.	2,7	5,3	4,1	.	.	15,8	15,9	.	.	.	1,2	0,1	3,0	4,0	5,7	.	0,7	58,4	12,6	45,9	6,2	1,5	7,6	.	73,7	.	.	.	.	

\* Siehe Überschriften der Spalten Seite 87 (Falzblatt) \* Voir les en-têtes des colonnes page 87 (dépliant) \* Vedere le intestazioni delle colonne a pagina 87 (pieghevole) \* Voor de tekst der kolommen zie men blad-zijde 87 (vouwblad)

Einfuhr aus dritten Ländern • Importations en provenance des pays tiers • Importazioni provenienti dai paesi terzi • Invoer uit derde landen

*	0	1	2	3	4	5	6	7	8	9	10	11	12	13	14	15	16	17	18	19	20	21	22	23	24	25	26	27	28	29	30	31	32	33	
<b>A</b>	<b>Eisen und Stahl • Sidérurgie • Siderurgia • Ijzer en staal</b>																																		
1966	45	54	—	32	130	15	29	8	487	3	0	65	107	0	25	24	15	6	6	150	114	0	5	1 057	20	62	24	15	11	53	1 160	1	7	155	
1967	10	45	—	30	85	29	10	4	506	1	0	45	69	0	16	35	11	3	6	190	103	0	8	1 037	15	46	17	14	11	41	1 119	1	6	162	
1968	42	92	0	56	190	58	22	10	593	1	0	85	133	0	23	36	16	7	7	398	123	0	21	1 534	24	86	25	17	15	49	1 640	1	9	236	
1969	18	98	0	57	173	66	18	123	751	6	0	117	201	0	66	48	16	7	8	472	119	2	45	2 065	27	108	45	21	23	73	2 227	1	11	251	
1970	8	97	—	55	161	264	69	343	766	12	0	175	180	0	73	61	15	15	12	431	144	3	57	2 620	27	134	53	22	20	96	2 811	1	14	275	
1971																																			
L	3	6	—	5	14	0	0	3	46	—	0	6	9	0	1	5	0	0	2	38	16	—	3	131	1	8	5	3	2	9	149	0	1	22	
II	5	4	—	5	14	0	1	14	46	4	0	10	15	0	2	6	2	3	1	48	28	—	3	183	1	8	6	2	1	10	201	—	1	24	
III	0	3	—	4	7	0	1	0	53	0	0	18	15	—	5	5	1	1	2	54	31	—	6	191	2	7	4	3	2	13	213	—	2	17	
IV	1	11	—	4	17	0	2	3	46	1	0	14	17	—	9	6	1	2	1	58	23	0	5	190	2	10	5	3	2	11	210	0	2	21	
V	4	3	—	4	11	0	4	10	44	0	0	16	14	—	8	3	1	1	1	46	24	0	3	175	2	7	4	2	2	11	195	—	0	15	
VI	1	11	—	3	15	1	3	8	53	1	0	15	16	—	8	3	1	1	1	56	23	—	7	197	2	9	4	3	2	13	220	—	2	15	
VII	1	10	—	4	15	0	5	14	51	0	0	29	22	—	7	4	1	2	1	64	27	0	6	233	2	9	5	2	4	13	256	—	2	21	
VIII	1	10	—	4	15	0	4	11	50	0	0	18	14	—	7	7	1	2	1	48	28	0	4	197	1	7	5	1	4	12	219	—	1	14	
IX	1	4	—	3	8	0	5	2	45	1	0	16	16	—	11	5	2	1	1	56	29	0	6	196	2	9	6	2	3	9	216	0	2	16	
<b>B</b>	<b>Darunter Edeltähle • Dont aciers spéciaux • Di cui acciai speciali • Waarvan speciaalstaal</b>																																		
1966	.	.	.	.	.	0	9	0	.	.	23	20	.	.	.	7	0	4	8	10	.	0	82	20	62	9	2	6	.	98	.	.	.	.	
1967	.	.	.	.	.	2	3	0	.	.	19	15	.	.	.	4	1	4	7	5	.	0	61	15	46	8	1	6	.	76	.	.	.	.	
1968	.	.	.	.	.	4	4	0	.	.	25	36	.	.	.	7	3	6	13	11	.	1	110	24	86	13	3	9	.	134	.	.	.	.	
1969	.	.	.	.	.	3	6	5	.	.	34	45	.	.	.	7	3	6	13	14	.	0	135	27	108	19	5	9	.	168	.	.	.	.	
1970	.	.	.	.	.	3	10	10	.	.	36	47	.	.	.	7	1	9	14	23	.	1	161	27	134	23	4	10	.	198	.	.	.	.	
1971																																			
I	.	.	.	.	.	0,0	0,2	0,2	.	.	2,4	2,5	.	.	.	0,2	0,0	1,2	0,8	1,6	.	0,0	9,2	1,1	8,0	1,6	0,5	0,9	.	12,1	.	.	.	.	
II	.	.	.	.	.	0,1	0,4	1,6	.	.	1,0	2,9	.	.	.	0,2	0,0	1,0	0,8	1,0	.	0,0	9,1	0,9	8,2	2,0	0,4	0,6	.	12,1	.	.	.	.	
III	.	.	.	.	.	0,1	0,4	—	.	.	1,6	2,9	.	.	.	0,4	0,1	1,0	0,9	1,4	.	0,0	8,6	1,7	6,9	1,8	0,5	1,0	.	12,0	.	.	.	.	
IV	.	.	.	.	.	0,1	0,9	2,3	.	.	2,2	2,8	.	.	.	0,3	0,1	0,9	0,8	1,3	.	0,0	11,7	1,8	9,8	1,2	0,6	0,7	.	14,2	.	.	.	.	
V	.	.	.	.	.	0,3	0,5	0,4	.	.	2,3	2,2	.	.	.	0,5	0,0	0,8	0,4	1,3	.	0,0	8,7	1,8	6,9	1,7	0,5	0,9	.	11,8	.	.	.	.	
VI	.	.	.	.	.	0,7	0,7	2,3	.	.	1,5	3,0	.	.	.	0,5	0,1	0,5	0,5	1,1	.	0,0	10,9	1,6	9,3	1,2	0,5	0,8	.	13,4	.	.	.	.	
VII	.	.	.	.	.	0,4	0,4	1,5	.	.	3,2	2,4	.	.	.	0,4	0,1	0,8	0,3	1,6	.	0,0	11,2	2,4	8,8	1,5	0,4	0,6	.	13,7	.	.	.	.	
VIII	.	.	.	.	.	0,1	0,6	1,5	.	.	0,9	1,9	.	.	.	0,3	0,1	0,7	0,5	1,2	.	0,0	7,8	0,6	7,2	1,3	0,3	0,7	.	10,2	.	.	.	.	
IX	.	.	.	.	.	0,2	0,5	1,0	.	.	1,7	3,3	.	.	.	0,3	0,0	0,9	0,5	2,0	.	0,0	10,5	1,5	8,9	1,6	0,2	0,7	.	13,0	.	.	.	.	

**Bezüge aus anderen Ländern der EGKS • Réceptions en provenance des autres pays de la CECA •  
Arrivi dagli altri paesi della CECA • Aanvoer uit andere landen der EGKS**

1000 t

*	0	1	2	3	4	5	6	7	8	9	10	11	12	13	14	15	16	17	18	19	20	21	22	23	24	25	26	27	28	29	30	31	32	33	
<b>A</b>	<b>Eisen und Stahl • Sidérurgie • Siderurgia • Ijzer en staal</b>																																		
1966	5	71	10	48	133	5	288	105	101	2	1	578	743	0	339	169	277	20	27	473	1 085	110	77	4 399	12	73	61	7	61	118	4 646	6	3	30	
1967	6	77	3	38	125	47	239	37	118	1	3	552	619	0	307	157	243	13	26	458	1 037	103	83	4 044	14	86	59	7	59	74	4 245	3	4	25	
1968	7	58	3	47	115	69	354	166	225	2	2	759	1 023	0	465	244	361	26	28	792	1 303	119	87	6 023	27	136	96	10	78	163	6 370	10	6	34	
1969	1	47	1	73	122	113	423	139	212	2	1	668	1 117	0	541	228	376	27	28	744	1 400	129	112	6 260	17	130	137	18	98	234	6 747	15	9	47	
1970	33	28	0	90	150	59	402	59	215	3	1	605	1 031	1	575	200	308	17	31	625	1 333	126	138	5 727	28	135	124	20	101	201	6 174	26	9	57	
1971																																			
I	—	3	0	5	8	0	21	0	18	0	0	47	73	0	33	12	23	2	2	58	114	10	7	419	2	8	9	1	9	20	459	1	0	4	
II	—	2	—	8	9	0	33	0	26	0	0	57	94	0	34	12	29	2	1	59	114	9	13	482	3	7	8	2	8	27	527	1	0	5	
III	—	2	0	5	8	0	28	0	45	0	0	70	116	0	44	16	26	3	4	67	149	12	15	597	3	10	13	2	10	29	651	1	0	5	
IV	—	2	0	5	8	1	31	0	28	1	0	55	105	0	52	15	26	1	2	68	123	8	12	530	2	7	14	2	8	29	583	2	0	4	
V	—	2	0	4	6	1	26	0	40	0	0	52	114	—	47	16	25	2	3	64	120	10	11	533	2	11	12	1	9	22	577	0	0	3	
VI	15	3	0	6	23	1	27	0	36	0	0	61	137	—	60	23	30	1	3	70	139	13	13	615	2	9	14	2	9	24	663	2	1	2	
VII	0	2	0	8	10	0	38	0	35	1	0	66	144	—	57	22	33	3	3	65	124	13	10	613	2	11	14	2	9	23	661	2	1	5	
VIII	0	2	—	7	10	1	31	0	24	0	—	56	124	—	47	14	29	3	2	53	100	11	10	506	2	7	9	2	7	22	546	1	1	5	
IX	0	2	—	6	8	1	34	0	29	0	0	66	144	—	68	21	33	3	2	60	123	11	14	609	2	10	15	1	9	28	662	2	1	4	

<b>B</b>	<b>Darunter Edeltähle • Dont aciers spéciaux • Di cui acciai speciali • Waarvan speciaalstaal</b>																																	
1966						1	9	19			22	11				1	0	10	4	7		1	86	12	73	9	1	13		109				
1967						1	13	22			27	12				0	0	10	5	7		2	100	14	86	9	1	13		124				
1968						6	10	29			49	29				1	1	12	10	14		2	163	27	136	15	2	20		200				
1969						4	12	26			26	43				1	1	12	10	12		2	147	17	130	20	4	27		198				
1970						1	28	18			31	47				1	1	14	8	12		2	162	28	135	22	2	27		213				
1971																																		
I						0,1	0,8	0,2			2,1	3,6				0,0	0,1	1,2	0,6	0,8		0,2	9,7	2,1	7,6	1,9	0,1	2,4		14,1				
II						0,1	0,5	0,5			2,9	3,8				0,0	0,0	0,7	0,6	0,7		0,2	9,9	2,5	7,4	1,6	0,2	2,1		13,8				
III						0,1	0,8	0,6			3,5	3,8				0,0	0,0	2,0	0,5	1,0		0,2	12,5	2,7	9,8	1,9	0,1	2,4		17,0				
IV						0,0	0,7	0,3			2,5	3,1				0,0	0,0	0,8	0,4	0,9		0,2	9,0	1,9	7,1	1,5	0,1	2,0		12,6				
V						0,1	0,3	0,7			1,4	3,4				0,0	0,0	1,3	0,7	1,1		0,0	12,8	2,0	10,8	1,8	0,0	1,9		12,8				
VI						0,0	0,3	0,9			2,4	4,4				0,0	0,0	1,3	0,5	1,0		0,3	11,3	1,9	9,4	1,8	0,1	2,3		15,5				
VII						0,1	0,4	1,5			2,7	3,9				0,0	0,1	1,0	1,5	0,8		0,2	12,1	1,5	10,5	2,0	0,0	2,0		16,2				
VIII						0,0	0,2	0,9			2,7	2,5				0,1	0,0	0,8	0,6	0,8		0,4	8,9	2,3	6,6	1,5	0,1	1,5		12,0				
IX						0,1	1,3	1,0			3,2	3,6				0,0	0,0	0,9	0,7	0,8		0,3	12,1	2,3	9,8	2,2	0,1	2,2		16,6				

\* Siehe Überschriften der Spalten Seite 87 (Falzblatt) \* Voir les en-têtes des colonnes page 87 (dépliant) \* Vedere le intestazioni delle colonne a pagina 87 (pieghevole) \* Voor de tekst der kolommen zie men blad-zijde 87 (vouwblad)

## Einfuhr aus dritten Ländern • Importations en provenance des pays tiers • Importazioni provenienti dai paesi terzi • Invoer uit derde landen

	0	1	2	3	4	5	6	7	8	9	10	11	12	13	14	15	16	17	18	19	20	21	22	23	24	25	26	27	28	29	30	31	32	33
<b>A</b>																																		
	<b>Eisen und Stahl • Siderurgie • Siderurgia • Ijzer en staal</b>																																	
1966	37	17	—	—	54	0	0	—	4	1	0	9	8	—	1	15	1	7	1	36	38	1	7	129	9	19	5	7	6	30	177	22	2	32
1967	20	23	—	1	44	1	9	12	12	1	0	10	10	—	1	16	1	9	1	47	28	0	9	167	11	19	6	8	6	27	214	31	1	50
1968	12	31	—	1	44	1	1	—	59	0	—	12	12	0	1	12	1	7	6	66	31	1	17	227	12	22	4	8	6	36	284	41	1	57
1969	21	37	—	1	59	1	2	18	378	0	0	15	12	0	2	17	1	11	5	118	30	1	50	660	14	25	12	10	8	40	730	45	1	79
1970	13	35	—	0	49	62	9	95	528	0	0	18	43	—	5	27	1	9	9	151	36	0	20	1 013	20	37	13	11	9	46	1 092	66	2	102
1971																																		
1971 I	—	1	—	—	1	0	0	—	3	0	0	2	3	—	1	1	0	1	1	7	1	0	2	24	2	3	1	1	1	7	34	6	0	9
II	0	1	—	—	1	0	0	0	50	—	—	2	3	—	0	1	0	0	1	10	2	0	1	71	3	3	1	1	1	5	80	5	0	2
III	4	3	—	—	7	0	1	—	20	—	—	2	6	—	1	2	0	3	1	13	3	—	1	52	2	4	2	1	1	7	63	5	1	9
IV	—	3	—	—	3	0	1	—	5	—	—	2	4	—	0	3	0	0	1	13	2	0	1	31	2	3	1	1	1	6	40	5	2	16
V	—	2	—	—	2	0	1	—	4	—	—	2	3	—	0	1	0	—	1	13	3	—	4	32	1	5	1	1	1	6	42	5	2	5
VI	—	2	—	—	2	0	1	—	15	—	—	1	3	—	0	1	0	0	1	10	3	—	2	37	1	3	1	1	1	9	49	11	0	11
VII	—	1	—	—	1	0	1	19	17	0	0	1	5	—	0	1	0	1	0	11	3	0	2	61	1	3	1	1	1	7	71	2	0	13
VIII	—	2	—	—	1	0	1	—	17	0	—	1	2	1	0	1	0	0	0	17	3	0	1	44	1	3	1	1	0	6	53	7	0	11
IX	—	3	—	0	3	0	1	—	24	—	—	4	4	—	0	1	0	1	1	17	4	—	3	60	1	4	1	1	1	7	71	6	0	2
<b>B</b>																																		
	<b>Darunter Edeltähle • Dont aciers spéciaux • Di cui acciai speciali • Waarvan speciaalstaal</b>																																	
1966	..	..	..	..	..	0	0	2	..	..	8	7	..	..	..	1	0	1	4	4	..	0	28	9	19	3	1	6	..	38	..	..	..	..
1967	..	..	..	..	..	1	0	3	..	..	10	7	..	..	..	1	—	1	4	3	..	0	29	11	19	4	2	6	..	41	..	..	..	..
1968	..	..	..	..	..	1	1	1	..	..	11	9	..	..	..	1	—	4	4	3	..	0	33	12	22	3	2	6	..	44	..	..	..	..
1969	..	..	..	..	..	1	1	0	..	..	14	10	..	..	..	1	0	3	5	2	..	1	39	14	25	4	2	7	..	51	..	..	..	..
1970	..	..	..	..	..	1	5	5	..	..	17	11	..	..	..	1	0	6	8	2	..	1	57	20	37	6	2	8	..	73	..	..	..	..
1971																																		
1971 I	..	..	..	..	..	0,2	0,9	—	..	..	1,5	0,8	..	..	..	0,0	—	0,5	0,9	0,3	..	0,1	5,4	1,9	3,5	0,5	0,2	0,6	..	6,7	..	..	..	..
II	..	..	..	..	..	0,2	0,5	—	..	..	2,4	1,1	..	..	..	0,1	0,0	0,4	0,8	0,2	..	0,1	5,8	2,5	3,3	0,5	0,1	0,6	..	7,0	..	..	..	..
III	..	..	..	..	..	0,1	0,8	—	..	..	1,5	1,4	..	..	..	0,1	0,0	0,7	0,9	0,2	..	0,1	5,7	2,1	3,6	0,6	0,2	0,8	..	7,3	..	..	..	..
IV	..	..	..	..	..	0,1	0,5	0,0	..	..	1,8	0,9	..	..	..	0,0	—	0,5	0,5	0,2	..	0,0	4,6	1,7	3,0	0,5	0,2	0,6	..	6,0	..	..	..	..
V	..	..	..	..	..	0,1	1,6	0,1	..	..	2,0	1,6	..	..	..	0,1	—	0,0	0,4	0,2	..	0,0	6,1	1,3	4,7	0,6	0,4	0,4	..	7,4	..	..	..	..
VI	..	..	..	..	..	0,1	0,4	—	..	..	1,3	1,2	..	..	..	0,0	—	0,4	0,6	0,2	..	0,0	4,4	1,4	3,0	0,5	0,2	0,7	..	5,8	..	..	..	..
VII	..	..	..	..	..	0,1	0,2	—	..	..	1,3	1,7	..	..	..	0,0	—	0,2	0,6	0,3	..	0,0	4,5	1,0	3,4	0,5	0,3	0,5	..	5,7	..	..	..	..
VIII	..	..	..	..	..	—	0,2	—	..	..	1,0	1,1	..	..	..	0,0	—	0,2	0,5	0,1	..	0,4	3,5	0,9	2,6	0,4	0,2	0,3	..	4,3	..	..	..	..
IX	..	..	..	..	..	0,1	0,1	0,1	..	..	1,4	1,4	..	..	..	0,1	—	0,6	0,4	0,4	..	0,2	4,7	1,2	3,6	0,6	0,4	0,7	..	6,4	..	..	..	..

Bezüge aus anderen Ländern der EGKS • Réceptions en provenance des autres pays de la CECA •  
Arrivi dagli altri paesi della CECA • Aanvoer uit andere landen der EGKS

1000 t

*	0	1	2	3	4	5	6	7	8	9	10	11	12	13	14	15	16	17	18	19	20	21	22	23	24	25	26	27	28	29	30	31	32	33	
<b>Eisen und Stahl • Sidérurgie • Siderurgia • Ijzer en staal</b>																																			
1966	38	56	2	16	112	146	149	329	430	6	2	150	591	0	303	177	231	37	16	669	515	89	63	3 903	23	172	79	9	60	150	4 201	4	4	1	
1967	44	71	4	20	140	142	150	337	540	7	1	191	693	4	359	204	212	45	15	854	604	85	71	4 483	29	164	87	13	71	211	4 866	2	6	2	
1968	83	107	2	18	211	87	137	352	637	8	0	188	652	0	324	185	212	43	19	751	627	87	76	4 384	29	178	101	14	69	225	4 792	3	7	3	
1969	68	99	3	21	192	226	165	403	747	11	0	210	858	0	395	238	267	65	26	982	809	77	97	5 575	46	244	155	24	95	237	6 087	4	6	6	
1970	39	46	4	23	112	201	211	198	1147	10	0	205	935	0	519	263	282	63	25	900	725	78	85	5 846	55	297	156	19	93	222	6 336	7	8	8	
1971																																			
I	0	2	0	1	3	31	13	18	56	1	0	16	54	—	25	10	14	5	1	65	54	4	6	373	3	23	12	2	8	18	412	0	0	0	
II	2	2	0	2	8	18	12	11	94	1	—	21	73	0	29	14	19	3	2	68	66	7	8	446	6	31	14	2	8	21	492	0	1	0	
III	7	2	—	3	6	16	11	13	85	1	0	19	77	0	28	19	19	7	2	90	79	8	10	483	5	28	13	3	9	24	532	1	1	0	
IV	1	2	—	3	6	18	11	8	47	1	0	18	67	0	31	15	21	6	2	84	68	7	9	412	4	24	13	2	8	24	459	1	1	1	
V	6	1	—	1	9	27	7	13	48	3	0	18	67	0	37	16	19	4	2	80	58	8	9	415	3	22	11	2	8	24	459	1	0	0	
VI	4	1	—	2	8	14	9	29	82	0	0	20	61	0	32	16	19	5	2	77	70	6	9	449	4	23	15	2	9	23	499	1	1	0	
VII	35	2	—	1	38	20	11	47	116	1	0	16	85	—	45	21	21	3	1	90	78	10	10	577	3	21	14	2	8	24	624	1	1	0	
VIII	21	1	—	2	23	19	4	39	99	1	0	14	49	—	34	15	13	4	1	75	43	7	5	422	2	15	5	1	3	19	451	0	0	1	
IX	31	5	—	2	38	27	9	12	82	2	—	21	73	—	36	23	25	6	2	99	76	7	9	507	4	19	13	1	7	26	555	1	1	0	

**B** Darunter Edeltähle • Dont aciers spéciaux • Di cui acciai speciali • Waarvan speciaalstaal

1966	.	.	.	.	.	12	23	19	.	.	27	82	.	.	.	9	1	8	6	9	.	1	195	23	172	20	4	19	.	238	.	.	.	.	
1967	.	.	.	.	.	10	21	17	.	.	30	82	.	.	.	8	1	7	6	11	.	1	193	29	164	20	7	21	.	240	.	.	.	.	
1968	.	.	.	.	.	5	20	31	.	.	37	78	.	.	.	9	1	10	5	11	.	1	207	29	178	23	7	24	.	262	.	.	.	.	
1969	.	.	.	.	.	3	26	40	.	.	56	116	.	.	.	9	1	11	9	16	.	1	290	46	244	42	8	35	.	375	.	.	.	.	
1970	.	.	.	.	.	6	27	83	.	.	59	124	.	.	.	13	1	14	15	10	.	1	352	55	297	38	8	39	.	437	.	.	.	.	
1971																																			
I	.	.	.	.	.	0,1	2,9	5,5	.	.	4,3	8,8	.	.	.	0,5	0,0	1,0	1,1	1,4	.	0,0	25,8	3,1	22,8	2,3	0,8	2,8	.	31,7	.	.	.	.	
II	.	.	.	.	.	0,2	2,7	10,0	.	.	7,4	11,7	.	.	.	0,9	0,0	1,2	1,2	1,7	.	0,1	37,0	6,2	30,8	3,4	1,1	3,1	.	44,6	.	.	.	.	
III	.	.	.	.	.	0,3	2,6	6,6	.	.	6,0	12,7	.	.	.	0,7	0,1	1,1	0,9	1,0	.	0,1	32,1	4,6	27,6	2,8	1,0	3,8	.	39,8	.	.	.	.	
IV	.	.	.	.	.	0,2	2,4	4,1	.	.	5,1	10,6	.	.	.	0,5	0,1	1,2	1,4	1,3	.	0,0	27,1	3,5	23,6	2,1	0,8	3,0	.	32,9	.	.	.	.	
V	.	.	.	.	.	0,2	2,1	5,0	.	.	5,0	8,7	.	.	.	0,7	0,2	0,9	1,7	0,9	.	0,0	25,5	3,2	22,2	2,5	1,0	3,3	.	32,2	.	.	.	.	
VI	.	.	.	.	.	0,5	2,3	6,0	.	.	5,1	8,2	.	.	.	0,4	0,3	0,8	1,3	1,5	.	0,1	26,5	4,0	22,5	2,8	1,3	3,2	.	33,9	.	.	.	.	
VII	.	.	.	.	.	0,3	2,5	4,8	.	.	4,8	7,7	.	.	.	0,7	0,1	0,7	1,0	1,0	.	0,0	23,7	3,2	20,5	3,1	1,0	2,8	.	30,5	.	.	.	.	
VIII	.	.	.	.	.	0,1	0,6	7,5	.	.	3,1	2,7	.	.	.	0,5	0,0	0,7	1,4	0,9	.	0,0	17,5	2,3	15,3	0,9	0,4	1,8	.	20,7	.	.	.	.	
IX	.	.	.	.	.	0,4	2,2	2,8	.	.	6,2	6,9	.	.	.	0,9	0,0	1,1	1,7	1,2	.	0,1	23,6	4,1	19,5	1,6	0,4	3,0	.	28,6	.	.	.	.	

\* Siehe Überschriften der Spalten Seite 87 • Voir les en-têtes des colonnes page 87 • Vedere le intestazioni delle colonne a pagina 87 (pieghevole) • Voor de tekst der kolommen zie men blad-zijde 87 (vouwblad)

## Einfuhr aus dritten Ländern • Importations en provenance des pays tiers • Importazioni provenienti dai paesi terzi • Invoer uit derde landen

*	0	1	2	3	4	5	6	7	8	9	10	11	12	13	14	15	16	17	18	19	20	21	22	23	24	25	26	27	28	29	30	31	32	33
<b>A</b>																																		
<b>Eisen und Stahl • Siderurgia • Siderurgia • Ijzer en staal</b>																																		
1966	361	257	7	34	659	64	33	2	222	0	0	33	21	—	58	14	13	6	6	98	84	49	21	723	10	38	7	6	10	25	771	2	5	35
1967	391	262	5	29	687	76	73	15	156	0	0	37	36	—	62	14	7	5	5	73	111	33	26	728	13	43	8	9	11	27	783	4	5	45
1968	241	239	3	24	507	45	33	7	252	0	—	30	26	—	58	20	7	2	7	66	100	22	37	711	10	37	7	9	9	28	764	3	6	54
1969	134	216	3	32	384	24	72	152	563	1	0	44	58	0	55	22	11	1	6	224	138	54	70	1 495	12	58	10	10	18	44	1 576	10	7	62
1970	332	190	3	33	558	34	70	377	995	1	0	59	66	0	66	34	14	1	13	220	191	76	91	2 308	19	74	16	11	19	70	2 423	7	10	62
1971																																		
I	5	27	—	3	36	9	5	57	53	0	—	3	6	—	3	3	1	0	1	10	6	3	0	161	1	4	1	1	1	3	167	—	1	6
II	47	9	2	1	58	3	5	5	27	0	—	5	2	—	2	2	2	0	1	10	9	5	2	81	2	6	1	1	1	2	86	0	1	6
III	36	8	0	8	51	1	4	1	49	0	0	8	14	—	4	3	1	0	0	10	18	4	5	121	2	6	1	1	1	4	128	0	1	5
IV	21	7	0	1	29	0	3	31	53	0	0	6	4	0	5	4	3	0	1	5	17	3	8	142	2	5	1	1	1	4	148	0	1	5
V	31	8	0	4	43	2	3	1	54	1	—	6	5	—	2	2	2	0	1	4	28	3	8	121	1	5	2	1	1	7	132	0	1	7
VI	22	14	0	3	40	0	8	20	48	—	—	3	5	—	3	3	2	0	2	10	16	6	4	129	1	5	2	1	1	4	138	—	1	3
VII	23	9	0	1	33	0	5	10	38	0	0	4	4	—	2	1	2	0	2	11	9	2	5	95	1	4	1	2	1	4	102	—	1	3
VIII	22	1	0	1	24	—	3	10	66	—	—	2	2	—	3	2	2	0	1	7	11	2	4	116	0	3	1	1	1	3	121	—	1	2
IX	15	8	0	4	28	2	9	20	84	0	0	2	4	—	2	2	3	0	2	18	15	2	8	174	1	5	1	1	1	4	181	—	0	4
<b>B</b>																																		
<b>Darunter Edeltähle • Dont aciers spéciaux • Di cui acciai speciali • Waarvan speciaalstaal</b>																																		
1966	.	.	.	.	.	0	13	0	.	.	.	13	10	.	.	.	0	0	1	3	7	.	0	48	10	38	3	2	2	.	55	.	.	.
1967	.	.	.	.	.	0	10	0	.	.	.	15	15	.	.	.	1	0	0	5	8	.	0	56	13	43	3	3	3	.	64	.	.	.
1968	.	.	.	.	.	0	12	0	.	.	.	10	14	.	.	.	1	0	2	4	4	.	0	47	10	37	3	3	2	.	55	.	.	.
1969	.	.	.	.	.	1	17	0	.	.	.	17	20	.	.	.	1	0	1	5	6	.	0	70	12	58	4	3	3	.	81	.	.	.
1970	.	.	.	.	.	3	23	0	.	.	.	31	21	.	.	.	2	0	0	6	7	.	0	93	19	74	7	4	3	.	108	.	.	.
1971																																		
I	.	.	.	.	.	0,1	0,3	0,5	.	.	.	1,6	1,8	.	.	.	0,1	0,0	—	0,4	0,3	.	0,0	5,0	0,8	4,3	0,4	0,2	0,6	.	6,3	.	.	.
II	.	.	.	.	.	0,1	2,4	0,2	.	.	.	2,3	1,3	.	.	.	0,1	0,0	0,0	0,5	0,3	.	0,0	7,1	1,6	5,5	0,3	0,3	0,3	.	8,1	.	.	.
III	.	.	.	.	.	0,1	1,6	0,2	.	.	.	2,9	1,7	.	.	.	0,1	0,0	0,0	1,3	0,3	.	0,0	8,1	2,1	6,0	0,4	0,3	0,4	.	9,3	.	.	.
IV	.	.	.	.	.	0,0	2,0	0,2	.	.	.	1,9	1,3	.	.	.	0,2	—	—	0,3	0,2	.	0,0	6,1	1,5	4,6	0,2	0,2	0,3	.	6,9	.	.	.
V	.	.	.	.	.	0,1	1,6	0,1	.	.	.	2,0	1,6	.	.	.	0,1	—	0,0	0,4	0,2	.	0,0	6,1	1,3	4,7	0,6	0,4	0,4	.	7,4	.	.	.
VI	.	.	.	.	.	0,1	1,5	0,1	.	.	.	1,5	1,5	.	.	.	0,0	0,0	—	0,5	0,3	.	0,0	5,6	0,8	4,8	0,5	0,3	0,3	.	6,6	.	.	.
VII	.	.	.	.	.	0,0	1,5	—	.	.	.	1,5	1,0	.	.	.	0,0	0,1	—	0,4	0,2	.	0,0	4,7	0,5	4,2	0,4	0,2	0,2	.	5,5	.	.	.
VIII	.	.	.	.	.	—	0,9	0,5	.	.	.	0,6	0,6	.	.	.	0,0	0,0	0,1	0,3	0,1	.	0,0	3,2	0,1	3,1	0,3	0,2	0,1	.	3,7	.	.	.
IX	.	.	.	.	.	0,0	1,6	0,0	.	.	.	1,5	1,2	.	.	.	0,1	0,0	0,1	0,9	0,3	.	0,1	5,8	1,1	4,7	0,3	0,4	0,1	.	6,6	.	.	.



Bezüge aus anderen Ländern der EGKS • Réceptions en provenance des autres pays de la CECA •

Arrivi dagli altri paesi della CECA • Aanvoer uit andere landen der EGKS

1000 t

*	0	1	2	3	4	5	6	7	8	9	10	11	12	13	14	15	16	17	18	19	20	21	22	23	24	25	26	27	28	29	30	31	32	33
<b>A</b>																																		
<b>Eisen und Stahl • Sidérurgie • Siderurgia • Ijzer en staal</b>																																		
1966	39	156	7	41	243	5	191	18	453	8	0	58	93	3	117	59	83	13	29	247	302	61	25	1 767	7	95	27	9	10	26	1 839	15	21	22
1967	183	211	20	53	468	9	281	47	630	4	0	58	100	2	138	70	66	11	30	200	402	66	39	2 154	7	106	34	10	12	40	2 250	40	21	25
1968	200	173	27	61	461	18	273	24	475	4	0	44	81	2	134	88	39	7	23	193	356	56	40	1 857	8	86	32	13	15	53	1 971	50	20	29
1969	168	241	29	77	516	89	308	18	457	7	0	56	97	3	100	116	66	10	23	252	461	68	39	2 170	11	116	48	19	22	80	2 340	99	19	40
1970	198	193	10	71	472	50	352	52	485	10	1	136	112	6	147	107	47	13	27	207	447	115	54	2 367	28	182	59	25	37	127	2 615	91	21	40
1971																																		
I	19	28	0	8	55	4	22	2	48	2	—	9	9	0	9	9	6	1	3	14	35	14	5	194	2	13	4	2	5	5	209	7	2	4
II	14	18	1	7	41	3	19	6	41	2	0	8	9	1	7	9	6	0	2	19	35	11	4	181	2	12	4	3	4	6	197	11	2	3
III	13	29	0	6	48	5	21	28	89	1	0	10	8	0	10	10	7	1	3	25	49	16	4	286	2	14	6	3	5	12	311	10	4	5
IV	6	15	1	4	26	4	15	34	53	0	0	9	7	0	5	10	6	1	2	18	40	18	2	225	2	13	3	2	4	8	242	5	2	4
V	18	22	0	11	50	3	20	57	46	1	0	9	8	0	6	9	7	1	4	19	54	13	5	264	2	14	5	2	5	13	289	7	4	5
VI	6	16	0	8	31	2	12	32	48	1	0	5	6	0	4	5	5	0	1	11	33	12	2	179	1	9	3	1	4	6	193	3	3	3
VII	13	17	0	4	34	1	14	14	41	1	0	5	6	0	4	5	9	1	1	15	33	11	4	165	5	10	5	2	3	8	183	4	2	2
VIII	22	5	0	10	36	4	17	17	28	2	0	3	4	0	3	3	2	0	1	8	20	5	2	119	1	10	3	1	3	5	129	5	2	3
IX	2	15	0	2	19	2	16	32	43	1	—	6	7	0	3	5	2	0	2	13	31	7	3	173	2	9	3	1	2	5	185	5	3	2

<b>B</b>																																		
<b>Darunter Edeltähle • Dont aciers spéciaux • Di cul acciai speciali • Waarvan speciaalstaal</b>																																		
1966	.	.	.	.	.	0	17	0	.	.	13	36	.	.	.	1	0	8	7	19	.	1	102	7	95	5	3	1	.	111	.	.	.	.
1967	.	.	.	.	.	0	24	0	.	.	13	40	.	.	.	2	0	8	7	20	.	0	113	7	106	6	3	2	.	124	.	.	.	.
1968	.	.	.	.	.	3	16	0	.	.	10	29	.	.	.	1	0	10	5	19	.	1	95	8	86	6	4	4	.	108	.	.	.	.
1969	.	.	.	.	.	2	24	0	.	.	15	39	.	.	.	1	1	9	6	28	.	1	127	11	116	12	6	5	.	150	.	.	.	.
1970	.	.	.	.	.	14	43	0	.	.	32	60	.	.	.	1	0	10	10	37	.	2	210	28	182	15	8	6	.	239	.	.	.	.
1971																																		
I	.	.	.	.	.	3,6	0,9	0,2	.	.	2,1	3,8	.	.	.	0,1	0,1	0,9	1,0	1,7	.	0,3	14,7	1,6	13,0	0,8	0,4	0,9	.	16,8	.	.	.	.
II	.	.	.	.	.	2,1	1,7	0,4	.	.	3,2	4,0	.	.	.	0,0	0,0	0,4	1,0	1,5	.	0,0	14,3	2,4	11,8	0,9	0,5	1,0	.	16,7	.	.	.	.
III	.	.	.	.	.	4,1	1,1	0,0	.	.	3,1	3,2	.	.	.	0,1	—	1,0	0,9	1,9	.	0,0	15,5	1,9	13,6	1,6	0,3	1,2	.	18,7	.	.	.	.
IV	.	.	.	.	.	3,8	1,3	0,5	.	.	2,8	2,8	.	.	.	0,0	0,1	1,0	0,4	1,8	.	0,1	14,6	2,0	12,8	1,0	0,4	1,3	.	17,2	.	.	.	.
V	.	.	.	.	.	2,4	2,5	—	.	.	3,0	3,6	.	.	.	0,1	0,1	1,3	0,7	2,4	.	0,3	16,5	2,3	14,2	1,3	0,4	0,7	.	18,8	.	.	.	.
VI	.	.	.	.	.	1,4	1,9	0,0	.	.	1,4	2,2	.	.	.	0,1	—	0,7	0,4	1,8	.	0,1	10,0	1,3	8,7	0,6	0,3	0,8	.	11,7	.	.	.	.
VII	.	.	.	.	.	0,0	2,7	0,2	.	.	2,7	2,6	.	.	.	0,1	0,0	0,4	1,1	4,3	.	0,1	14,2	4,7	9,6	0,9	0,4	0,6	.	16,2	.	.	.	.
VIII	.	.	.	.	.	3,7	1,4	1,2	.	.	1,2	1,7	.	.	.	0,1	—	0,2	0,5	1,4	.	0,0	11,4	1,1	10,2	0,5	0,3	0,5	.	12,6	.	.	.	.
IX	.	.	.	.	.	2,0	1,7	0,3	.	.	1,6	2,1	.	.	.	0,1	0,0	0,6	0,4	2,0	.	0,2	10,9	1,6	9,3	0,7	0,2	0,3	.	12,1	.	.	.	.

\* Siehe Überschriften der Spalten Seite 87 \* Voir les en-têtes des colonnes page 87 \* Vedere le intestazioni delle colonne a pagina 87 (pieghevole) \* Voor de tekst der kolommen zie men blad-zijde 87 (vouwblad)

## Einfuhr aus dritten Ländern • Importations en provenance des pays tiers • Importazioni provenienti dai paesi terzi • Invoer uit derde landen

*	0	1	2	3	4	5	6	7	8	9	10	11	12	13	14	15	16	17	18	19	20	21	22	23	24	25	26	27	28	29	30	31	32	33
<b>A</b>	<b>Eisen und Stahl • Sidérurgie • Siderurgia • Ijzer en staal</b>																																	
1966	3	14	0	10	28	21	0	57	—	0	0	2	21	0	11	19	2	2	2	23	24	0	4	188	1	10	11	6	4	57	266	0	1	7
1967	—	11	0	16	27	242	0	57	0	0	0	3	31	0	4	13	1	1	1	34	19	0	4	411	1	12	9	6	3	43	472	0	2	8
1968	—	14	0	16	30	15	0	60	10	0	0	2	29	0	2	15	1	3	2	38	14	0	6	197	0	10	11	7	3	42	261	0	2	10
1969	0	17	0	23	40	4	1	50	20	0	0	8	35	0	4	13	1	6	2	56	13	0	11	225	0	14	13	8	4	47	298	1	5	11
1970	—	60	—	27	87	22	2	60	1	0	0	6	40	0	7	10	1	0	3	30	16	0	9	207	1	20	15	8	5	53	288	—	8	7
1971																																		
I	—	1	—	7	8	4	0	6	—	—	—	0	2	0	1	1	0	0	0	2	1	0	0	19	0	1	1	1	0	4	25	—	0	0
II	—	0	—	—	0	3	0	5	—	—	—	3	4	—	0	0	0	0	0	3	1	0	0	19	0	1	1	1	0	5	27	—	0	0
III	—	1	—	—	1	2	0	5	0	—	—	0	7	—	2	1	0	—	0	2	2	0	1	21	0	1	1	1	0	4	28	—	0	0
IV	—	1	—	3	4	6	0	3	—	0	0	1	2	0	0	2	0	—	0	1	2	0	1	19	0	2	1	1	0	5	26	—	0	1
V	—	1	—	3	4	30	0	8	0	0	—	1	4	0	0	1	0	0	0	2	1	0	1	48	0	2	1	1	0	4	54	—	0	1
VI	—	2	—	—	2	27	0	4	—	0	0	1	4	—	1	1	0	0	—	4	2	—	1	44	0	1	1	1	0	4	50	—	1	1
VII	—	1	—	0	2	23	0	16	—	—	—	1	2	0	0	0	0	0	0	4	2	0	1	50	0	1	1	0	1	3	55	—	0	1
VIII	—	0	—	1	1	9	0	5	—	—	—	1	3	—	0	0	0	0	0	3	2	0	1	24	0	1	1	0	1	3	28	—	1	1
IX	—	0	—	4	5	2	0	8	2	—	—	0	5	—	0	1	0	—	0	1	4	0	2	26	0	1	1	1	0	5	33	—	0	1
<b>B</b>	<b>Darunter Edeltähle • Dont aciers spéciaux • Di cui acciai speciali • Waarvan speciaalstaal</b>																																	
1966	.	.	.	.	.	0	0	—	.	.	0	4	.	.	.	0	0	1	2	3	.	0	11	1	10	6	1	3	.	21	.	.	.	
1967	.	.	.	.	.	0	0	0	.	.	0	4	.	.	.	0	0	0	3	5	.	0	13	1	12	4	1	2	.	20	.	.	.	
1968	.	.	.	.	.	0	0	0	.	.	0	4	.	.	.	0	—	1	2	4	.	0	11	0	10	6	1	3	.	20	.	.	.	
1969	.	.	.	.	.	0	0	0	.	.	0	5	.	.	.	0	0	1	4	4	.	0	14	0	14	6	2	3	.	25	.	.	.	
1970	.	.	.	.	.	0	1	0	.	.	1	8	.	.	.	0	0	1	5	6	.	0	21	1	20	7	1	4	.	33	.	.	.	
1971																																		
I	.	.	.	.	.	0,0	0,3	—	.	.	0,0	0,4	.	.	.	0,0	—	0,2	0,3	0,3	.	0,0	1,5	0,0	1,4	0,6	0,2	0,2	.	2,4	.	.	.	
II	.	.	.	.	.	—	—	—	.	.	0,1	0,7	.	.	.	0,0	—	0,1	0,3	0,2	.	0,0	1,4	0,0	1,4	0,6	0,1	0,2	.	2,3	.	.	.	
III	.	.	.	.	.	—	—	—	.	.	0,0	0,5	.	.	.	0,0	—	0,1	0,3	0,3	.	0,0	1,2	0,0	1,2	0,6	0,2	0,2	.	2,1	.	.	.	
IV	.	.	.	.	.	0,1	0,1	—	.	.	0,1	0,4	.	.	.	0,0	—	0,2	0,4	0,3	.	0,0	1,5	0,0	1,5	0,3	0,1	0,3	.	2,2	.	.	.	
V	.	.	.	.	.	—	—	—	.	.	0,0	0,6	.	.	.	0,0	—	0,1	0,4	0,3	.	0,0	1,5	0,0	1,5	0,2	0,1	0,2	.	2,0	.	.	.	
VI	.	.	.	.	.	0,1	—	—	.	.	0,1	0,4	.	.	.	0,0	—	0,1	0,2	0,2	.	0,0	1,5	0,0	1,1	0,4	0,1	0,2	.	1,8	.	.	.	
VII	.	.	.	.	.	0,0	—	—	.	.	—	0,6	.	.	.	0,0	—	0,2	0,3	0,2	.	0,0	1,4	0,2	1,3	0,3	0,1	0,1	.	1,9	.	.	.	
VIII	.	.	.	.	.	—	—	—	.	.	0,1	0,8	.	.	.	0,0	—	0,1	0,2	0,1	.	0,0	1,5	0,3	1,2	0,2	0,1	0,2	.	1,9	.	.	.	
IX	.	.	.	.	.	0,0	—	—	.	.	0,0	0,5	.	.	.	0,0	—	0,1	0,3	0,2	.	0,0	1,2	0,0	1,2	0,4	0,1	0,2	.	1,8	.	.	.	

Bezüge aus anderen Ländern der EGKS • Réceptions en provenance des autres pays de la CECA •

Arrivi dagli altri paesi della CECA • Aanvoer uit andere landen der EGKS

1000 t

*	0	1	2	3	4	5	6	7	8	9	10	11	12	13	14	15	16	17	18	19	20	21	22	23	24	25	26	27	28	29	30	31	32	33	
<b>A</b>																																			
<b>Eisen und Stahl • Sidérurgie • Siderurgia • Ijzer en staal</b>																																			
1966	17	37	1	5	60	11	3	1	126	32	5	120	507	56	249	139	143	14	5	242	137	36	34	1 861	3	26	112	13	54	382	2 422	6	22	7	
1967	0	9	0	5	14	9	16	11	93	34	4	120	499	71	242	127	131	12	4	222	153	40	37	1 826	1	32	119	13	60	509	2 527	3	20	5	
1968	0	9	0	5	14	18	3	28	192	32	3	137	502	57	297	149	163	22	5	239	203	38	45	2 135	1	36	133	15	65	466	2 813	1	21	6	
1969	1	20	0	6	27	7	4	3	182	35	5	145	443	80	338	163	174	26	5	347	211	39	61	2 267	2	35	159	20	81	540	3 067	1	25	10	
1970	4	59	0	9	72	31	8	156	5	42	6	133	422	104	375	166	133	32	4	366	231	41	61	2 316	1	38	178	19	83	591	3 188	2	26	10	
1971																																			
I	0	3	—	1	4	0	0	9	0	4	0	11	24	8	20	12	6	5	0	26	20	1	6	154	0	2	12	2	5	41	214	0	1	0	
II	0	4	—	0	4	0	0	11	0	4	0	16	38	11	27	19	7	3	0	36	19	2	6	200	0	3	12	2	7	45	266	0	2	0	
III	0	5	0	0	5	0	0	17	0	7	1	11	39	11	32	16	9	1	0	38	22	6	6	216	0	3	15	2	7	76	316	0	2	1	
IV	0	5	—	1	5	0	0	22	0	4	1	9	22	7	16	10	7	2	0	29	17	3	6	158	0	3	14	2	7	58	238	0	3	0	
V	0	4	—	0	4	4	0	24	0	4	1	8	35	5	17	11	9	2	0	31	15	5	5	176	0	3	13	2	6	62	259	0	4	1	
VI	0	6	—	1	7	12	1	27	1	3	1	12	42	5	25	14	10	3	0	33	23	3	7	221	0	3	14	2	8	71	315	0	2	1	
VII	0	2	0	0	3	1	1	18	0	3	1	7	33	7	28	14	7	3	0	33	15	4	5	181	0	2	11	1	5	53	253	0	3	1	
VIII	0	4	0	1	6	0	0	23	0	2	1	6	38	10	25	12	6	3	0	26	20	4	6	182	0	2	13	1	5	55	256	0	2	0	
IX	0	5	—	0	5	1	0	35	0	1	0	11	53	4	25	15	8	3	0	31	27	3	7	226	0	3	16	2	7	48	298	0	2	1	
<b>B</b>																																			
<b>Darunter Edelmstähle • Dont aciers spéciaux • Di cui acciai speciali • Waarvan speciaalstaal</b>																																			
1966	.	.	.	.	.	1	0	0	.	.	2	11	.	.	.	0	0	1	7	6	.	0	29	3	26	7	3	14	.	53	.	.	.	.	
1967	.	.	.	.	.	1	1	0	.	.	2	10	.	.	.	0	0	1	10	8	.	1	34	1	32	8	2	16	.	60	.	.	.	.	
1968	.	.	.	.	.	2	1	0	.	.	3	13	.	.	.	0	0	1	6	10	.	1	37	1	36	11	3	21	.	72	.	.	.	.	
1969	.	.	.	.	.	1	2	0	.	.	3	12	.	.	.	0	0	1	7	8	.	2	37	2	35	13	5	19	.	76	.	.	.	.	
1970	.	.	.	.	.	1	2	0	.	.	1	15	.	.	.	0	0	3	6	10	.	1	40	1	38	15	4	19	.	78	.	.	.	.	
1971																																			
I	.	.	.	.	.	—	—	—	.	.	0,0	1,1	.	.	.	0,0	0,0	0,3	0,4	0,5	.	0,0	2,5	0,1	2,3	1,2	0,3	1,7	.	5,7	.	.	.	.	
II	.	.	.	.	.	0,2	0,0	0,0	.	.	0,1	1,5	.	.	.	0,0	0,0	0,4	0,5	0,6	.	0,1	3,4	0,3	3,2	0,9	0,5	1,7	.	6,6	.	.	.	.	
III	.	.	.	.	.	0,0	0,0	0,0	.	.	0,3	1,3	.	.	.	0,1	0,1	0,3	0,7	0,6	.	0,1	3,5	0,3	3,2	1,2	0,3	2,0	.	7,0	.	.	.	.	
IV	.	.	.	.	.	0,1	—	—	.	.	0,3	0,9	.	.	.	0,0	0,0	0,4	0,3	0,6	.	0,0	2,7	0,1	2,6	1,0	0,6	1,7	.	6,1	.	.	.	.	
V	.	.	.	.	.	0,4	0,0	0,1	.	.	0,2	1,2	.	.	.	0,0	0,0	0,3	0,4	0,7	.	0,0	3,4	0,1	3,3	1,2	0,4	1,5	.	6,4	.	.	.	.	
VI	.	.	.	.	.	0,1	—	—	.	.	0,2	1,0	.	.	.	0,1	0,1	0,4	0,4	0,7	.	0,1	2,9	0,1	2,8	1,1	0,3	2,0	.	6,3	.	.	.	.	
VII	.	.	.	.	.	0,1	—	—	.	.	0,2	0,8	.	.	.	0,0	0,0	0,3	0,3	0,4	.	0,1	2,3	0,0	2,3	1,1	0,3	1,6	.	5,4	.	.	.	.	
VIII	.	.	.	.	.	—	—	—	.	.	0,2	0,7	.	.	.	0,0	—	0,3	0,3	0,6	.	0,1	2,3	0,1	2,2	1,2	0,5	1,2	.	5,1	.	.	.	.	
IX	.	.	.	.	.	0,1	—	—	.	.	0,2	1,1	.	.	.	0,0	0,0	0,4	0,5	1,1	.	0,1	3,6	0,2	3,4	1,2	0,3	1,7	.	6,7	.	.	.	.	

\* Siehe Überschriften der Spalten Seite 87 (Falzblatt) • Voir les en-cêtes des colonnes page 87 (dépliant)

Vedere le intestazioni delle colonne a pagina 87 (pieghevole)

\* Voor de tekst der kolommen zie men bladzijde 87 (vouwblad)

## Einfuhr aus dritten Ländern • Importations en provenance des pays tiers • Importazioni provenienti dai paesi terzi • Invoer uit derde landen

*	0	1	2	3	4	5	6	7	8	9	10	11	12	13	14	15	16	17	18	19	20	21	22	23	24	25	26	27	28	29	30	31	32	33
<b>A</b>																																		
<b>Eisen und Stahl • Sidérurgie • Siderurgia • Ijzer en staal</b>																																		
1966	35	66	1	30	133	2	2	4	105	0	0	19	3	0	1	3	1	2	0	17	8	1	2	171	14	21	4	5	2	8	189	0	0	25
1967	9	49	1	35	94	28	5	42	136	0	—	21	5	—	1	5	0	6	1	24	7	1	1	283	16	35	5	4	2	6	300	—	0	24
1968	35	45	1	32	112	0	19	53	106	0	—	32	7	—	1	6	0	8	0	38	4	0	0	277	25	34	8	7	3	8	308	—	1	36
1969	33	35	14	36	118	16	14	95	244	0	—	38	32	—	4	9	0	2	1	56	4	1	10	527	27	39	9	6	2	9	552	—	1	40
1970	8	53	1	23	84	4	44	105	265	0	—	46	24	0	4	7	0	0	0	88	5	0	8	600	34	49	8	8	2	16	635	—	1	47
1971																																		
I	—	2	—	2	4	—	0	—	14	0	—	4	1	—	1	1	0	—	—	2	1	0	1	25	4	2	1	1	0	1	27	—	0	2
II	0	1	—	2	3	—	0	—	11	—	—	4	1	—	0	1	0	—	0	8	1	—	0	25	3	4	1	0	0	1	28	—	0	3
III	0	3	0	3	6	—	1	0	19	0	—	3	1	—	0	1	0	—	0	4	2	0	2	32	2	3	1	1	0	2	36	—	0	4
IV	0	1	0	3	5	—	5	—	14	0	—	3	4	—	0	0	1	—	0	4	1	—	1	32	3	1	0	1	0	2	35	—	0	3
V	0	2	—	2	4	—	1	—	6	0	—	4	3	—	0	0	—	—	0	3	8	—	0	25	3	1	1	1	0	1	29	—	0	3
VI	0	2	—	7	9	—	6	—	20	0	—	2	4	—	0	0	0	—	0	6	1	—	1	41	2	3	1	1	0	1	44	—	0	3
VII	0	3	—	1	4	—	0	—	6	0	—	2	2	—	0	1	0	—	—	3	1	—	0	15	1	1	0	1	0	1	17	—	0	4
VIII	0	2	—	2	3	—	0	0	5	—	0	4	3	—	0	1	0	0	0	13	3	0	1	29	4	1	1	1	0	1	32	—	0	3
IX	—	3	—	2	5	0	5	—	24	—	—	3	2	—	0	1	0	—	0	7	7	0	1	50	3	2	1	1	0	1	52	—	0	4
<b>B</b>																																		
<b>Darunter Edeltähle • Dont aciers spéciaux • Di cui acciai speciali • Waarvan speciaalstaal</b>																																		
1966	.	.	.	.	.	0	0	14	.	.	14	2	.	.	.	0	0	0	1	3	.	0	35	14	21	2	3	1	.	41	.	.	.	
1967	.	.	.	.	.	0	0	28	.	.	17	2	.	.	.	0	0	—	1	3	.	0	52	16	35	1	3	1	.	56	.	.	.	
1968	.	.	.	.	.	0	1	27	.	.	25	3	.	.	.	0	1	—	2	1	.	0	60	25	34	2	5	1	.	68	.	.	.	
1969	.	.	.	.	.	1	3	22	.	.	27	7	.	.	.	0	0	—	4	1	.	1	65	27	39	6	3	1	.	76	.	.	.	
1970	.	.	.	.	.	4	3	25	.	.	35	10	.	.	.	0	0	0	3	2	.	1	84	34	49	7	4	1	.	96	.	.	.	
1971																																		
I	.	.	.	.	.	—	0,3	0,4	.	.	3,7	0,8	.	.	.	0,0	—	—	0,2	0,2	.	0,0	5,6	3,6	1,9	0,4	0,4	0,0	.	6,5	.	.	.	
II	.	.	.	.	.	—	0,2	3,4	.	.	3,4	0,4	.	.	.	0,0	—	0,0	0,2	0,1	.	0,0	7,8	3,4	4,4	0,4	0,3	0,0	.	8,5	.	.	.	
III	.	.	.	.	.	0,0	0,4	1,5	.	.	2,6	0,8	.	.	.	0,0	—	0,0	0,1	0,1	.	0,0	5,5	2,5	3,1	0,4	0,8	0,0	.	6,9	.	.	.	
IV	.	.	.	.	.	0,0	0,0	0,7	.	.	2,9	0,5	.	.	.	0,0	—	—	0,1	0,0	.	0,0	4,3	2,9	1,4	0,4	0,3	0,1	.	5,0	.	.	.	
V	.	.	.	.	.	—	0,3	—	.	.	2,6	0,6	.	.	.	—	—	—	0,2	0,0	.	0,0	3,8	2,5	1,3	0,3	0,4	0,0	.	4,6	.	.	.	
VI	.	.	.	.	.	0,0	0,3	1,3	.	.	1,9	0,7	.	.	.	0,0	—	—	0,1	0,1	.	—	4,4	1,6	2,8	0,3	0,8	0,0	.	5,6	.	.	.	
VII	.	.	.	.	.	—	0,1	0,3	.	.	1,0	0,3	.	.	.	0,0	—	—	0,1	0,0	.	0,0	1,8	1,0	0,8	0,3	0,4	0,0	.	2,5	.	.	.	
VIII	.	.	.	.	.	—	—	—	.	.	3,6	0,4	.	.	.	0,0	—	—	0,1	0,1	.	0,0	4,2	3,5	0,6	0,4	0,9	0,1	.	5,5	.	.	.	
IX	.	.	.	.	.	0,0	—	—	.	.	3,1	0,4	.	.	.	0,0	—	—	1,2	0,1	.	0,0	4,7	2,9	1,8	0,4	0,3	0,0	.	5,3	.	.	.	

Bezüge aus anderen Ländern der EGKS • Réceptions en provenance des autres pays de la CECA •

Arrivi dagli altri paesi della CECA • Aanvoer uit andere landen der EGKS

1000 t

*	0	1	2	3	4	5	6	7	8	9	10	11	12	13	14	15	16	17	18	19	20	21	22	23	24	25	26	27	28	29	30	31	32	33		
<b>A</b>	<b>Eisen und Stahl • Sidérurgie • Siderurgia • Ijzer en staal</b>																																			
1966	21	88	11	37	157	183	91	6	234	3	1	179	80	0	45	29	20	11	3	152	174	13	11	1 235	40	36	36	6	9	61	1 348	4	7	11		
1967	28	84	14	37	163	195	85	25	308	2	0	174	85	1	46	20	21	10	2	119	152	17	12	1 273	31	38	27	5	16	143	1 465	3	11	11		
1968	27	90	19	41	177	112	75	9	267	3	1	214	101	2	44	22	31	9	2	134	177	16	14	1 233	40	43	32	6	15	92	1 377	3	8	14		
1969	28	117	8	46	199	138	66	5	287	4	1	214	120	1	51	30	30	16	2	190	148	29	21	1 355	52	49	44	9	12	106	1 525	3	8	18		
1970	31	142	17	60	250	145	70	68	349	2	2	252	132	3	42	24	20	11	2	184	136	34	26	1 503	54	56	46	13	15	128	1 705	1	11	23		
1971																																				
I	2	11	1	2	17	6	8	0	31	0	0	18	10	0	2	2	2	1	0	16	15	2	2	116	4	4	4	4	1	13	135	—	1	3		
II	4	11	0	4	20	13	7	0	29	0	0	27	11	0	3	2	3	1	0	11	16	2	2	125	6	4	4	1	1	19	150	0	1	3		
III	1	12	0	5	18	11	11	0	8	0	0	17	16	0	7	3	2	1	0	13	17	3	2	112	3	4	5	2	1	18	139	0	1	2		
IV	0	11	0	4	16	12	10	0	24	0	1	20	16	0	5	2	3	1	0	13	19	3	2	131	6	4	4	1	1	17	155	0	1	2		
V	2	8	0	4	15	10	9	0	29	0	0	15	13	0	5	2	3	1	0	14	18	3	1	125	4	3	5	1	1	17	149	—	1	2		
VI	1	8	0	4	13	14	6	0	34	0	0	20	16	0	5	2	5	1	0	10	14	4	4	136	5	4	5	1	2	16	160	0	1	2		
VII	1	8	0	3	13	15	4	15	28	0	0	18	9	0	3	1	2	1	0	8	13	2	1	120	3	2	4	1	1	13	140	0	1	1		
VIII	1	7	0	5	14	2	6	3	39	0	0	12	11	0	3	2	2	1	0	10	10	1	2	104	5	2	5	1	1	16	127	0	1	2		
IX	1	10	0	4	15	6	8	0	29	2	0	22	15	0	3	2	2	1	0	8	8	0	2	110	4	4	5	1	1	13	131	0	1	2		
<b>B</b>	<b>Darunter Edeltähle • Dont aciers spéciaux • Di cui acciai speciali • Waarvan speciaalstaal</b>																																			
1966	.	.	.	.	.	0	2	2	.	.	43	19	.	.	.	1	0	0	4	4	.	0	77	40	36	5	1	3	.	.	.	.	.	.	.	
1967	.	.	.	.	.	0	4	2	.	.	32	18	.	.	.	1	0	0	4	5	.	1	68	31	38	5	1	3	.	.	.	.	.	.	.	
1968	.	.	.	.	.	0	3	2	.	.	40	22	.	.	.	4	0	1	4	5	.	1	82	40	43	7	2	3	.	.	.	.	.	.	.	
1969	.	.	.	.	.	0	6	0	.	.	51	25	.	.	.	3	0	2	5	6	.	1	101	52	49	11	3	3	.	.	.	.	.	.	.	
1970	.	.	.	.	.	5	3	1	.	.	55	32	.	.	.	3	0	1	6	5	.	1	111	54	56	10	3	3	.	.	.	.	.	.	.	
1971																																				
I	.	.	.	.	.	0,0	0,2	—	.	.	4,3	2,1	.	.	.	0,2	0,0	0,1	0,4	0,5	.	0,0	8,0	4,2	3,7	0,5	0,4	0,2	.	.	.	.	.	.	9,1	
II	.	.	.	.	.	—	0,3	—	.	.	5,7	2,7	.	.	.	0,1	0,0	0,0	0,3	0,4	.	0,0	9,6	6,0	3,6	0,6	0,4	0,2	.	.	.	.	.	.	.	10,7
III	.	.	.	.	.	0,1	0,3	—	.	.	3,8	2,4	.	.	.	0,1	0,0	0,1	0,5	0,5	.	0,0	7,7	3,4	4,3	0,6	1,1	0,4	.	.	.	.	.	.	.	9,8
IV	.	.	.	.	.	0,0	0,3	—	.	.	5,5	2,4	.	.	.	0,2	—	0,0	0,4	0,3	.	0,0	9,1	5,5	3,6	0,5	0,3	0,4	.	.	.	.	.	.	.	10,3
V	.	.	.	.	.	—	0,3	—	.	.	4,3	1,7	.	.	.	0,1	0,0	0,0	0,3	0,4	.	0,0	7,1	4,3	2,7	0,6	0,3	0,2	.	.	.	.	.	.	.	8,1
VI	.	.	.	.	.	—	0,2	—	.	.	4,6	1,9	.	.	.	0,1	0,0	0,0	0,4	0,6	.	0,1	8,0	4,6	3,5	0,9	0,4	0,4	.	.	.	.	.	.	.	9,7
VII	.	.	.	.	.	—	0,1	—	.	.	3,2	1,3	.	.	.	0,1	0,0	0,0	0,1	0,4	.	0,1	5,3	2,9	2,4	0,8	0,3	0,2	.	.	.	.	.	.	.	6,6
VIII	.	.	.	.	.	—	0,1	0,0	.	.	4,5	1,5	.	.	.	0,0	0,0	0,0	0,3	0,3	.	0,0	6,9	4,5	2,4	0,8	0,3	0,4	.	.	.	.	.	.	.	8,3
IX	.	.	.	.	.	0,1	0,2	0,1	.	.	4,6	2,2	.	.	.	0,2	—	0,0	0,6	0,5	.	0,0	8,4	4,4	3,9	0,6	0,4	0,3	.	.	.	.	.	.	.	9,7

\* Siehe Überschriften der Spalten Seite 87 (Falzblatt) \* Voir les en-têtes des colonnes page 87 (dépliant) \* Vedere le intestazioni delle colonne a pagina 87 (pieghevole) \* Voor de tekst der kolommen zie men blad-zijde 87 (vouwblad)

## Ausfuhr nach dritten Ländern • Exportations vers les pays tiers • Esportazioni verso i paesi terzi • Uitvoer naar derde landen

*	0	1	2	3	4	5	6	7	8	9	10	11	12	13	14	15	16	17	18	19	20	21	22	23	24	25	26	27	28	29	30	31	32	33	
<b>A</b>																																			
<b>Eisen und Stahl • Sidérurgie • Siderurgia • Ijzer en staal</b>																																			
1966	17	247	2	165	432	37	838	125	741	147	33	995	2 172	135	1 003	1 076	411	103	135	1 454	1 919	521	553	12 400	52	278	396	67	479	1 661	15 003	36	161	76	
1967	376	657	2	80	1 115	8	785	643	993	129	55	1 055	2 191	135	1 014	1 233	432	86	172	1 556	2 560	615	659	14 322	55	373	426	70	483	2 029	17 330	21	134	78	
1968	85	220	2	133	439	25	705	249	1 276	146	35	1 313	2 157	121	1 075	1 410	395	99	146	1 418	3 400	569	806	15 345	53	358	419	59	530	2 333	18 686	20	148	87	
1969	99	239	2	93	433	332	544	69	803	172	46	1 096	1 700	130	1 047	1 267	456	91	137	1 468	3 231	748	805	14 143	83	412	450	75	510	2 471	17 650	14	151	76	
1970	101	200	2	113	415	81	431	25	1 084	175	60	1 014	1 904	142	947	1 054	406	75	142	1 390	3 021	779	734	13 463	78	431	508	93	480	2 427	16 972	18	179	93	
1971																																			
I	0	16	0	6	23	2	59	2	62	18	4	109	184	8	79	104	26	4	12	93	297	77	62	1 200	5	32	40	8	35	175	1 459	2	13	8	
II	1	15	0	2	17	2	93	14	110	20	2	88	186	7	81	104	29	6	11	89	252	59	74	1 230	4	31	44	8	41	204	1 527	4	12	9	
III	1	30	0	5	36	3	100	4	106	19	4	135	179	15	120	111	38	12	17	137	239	97	85	1 419	6	42	44	8	41	323	1 835	3	14	12	
IV	2	10	—	19	31	2	88	1	93	12	5	113	184	14	148	136	31	8	19	120	267	76	81	1 397	9	38	44	8	37	195	1 680	1	20	9	
V	5	23	0	1	29	1	103	1	116	15	3	90	182	8	131	107	27	8	15	104	262	61	79	1 313	8	34	38	9	36	226	1 622	3	16	8	
VI	1	17	—	7	24	3	52	12	126	15	4	109	166	9	113	107	22	8	11	129	286	66	92	1 330	7	34	36	7	37	171	1 580	7	12	8	
VII	—	10	0	18	29	5	66	12	192	17	6	119	185	15	117	106	34	9	21	125	290	73	99	1 491	5	43	42	8	43	199	1 784	0	14	8	
VIII	1	23	0	7	30	4	72	0	215	12	2	97	188	13	111	91	24	5	15	100	326	73	103	1 453	10	39	35	7	33	213	1 741	0	16	13	
IX	1	13	0	5	18	2	52	2	132	11	4	106	136	15	110	88	32	9	12	101	284	80	81	1 257	10	35	45	7	31	195	1 535	5	6	8	
<b>B</b>																																			
<b>Darunter Edeltähle • Dont aciers spéciaux • Di cui acciai speciali • Waarvan speciaalstaal</b>																																			
1966	.	.	.	.	.	0	31	0	.	.	.	38	97	.	.	.	5	0	100	13	36	.	8	330	52	278	51	14	88	.	483	.	.	.	
1967	.	.	.	.	.	1	18	1	.	.	.	61	119	.	.	.	3	0	139	24	46	.	17	428	55	373	68	19	88	.	603	.	.	.	
1968	.	.	.	.	.	4	19	0	.	.	.	58	98	.	.	.	3	1	124	32	49	.	21	410	53	358	79	15	105	.	610	.	.	.	
1969	.	.	.	.	.	13	28	8	.	.	.	61	141	.	.	.	3	1	112	56	49	.	23	495	83	412	83	17	110	.	706	.	.	.	
1970	.	.	.	.	.	12	18	20	.	.	.	74	124	.	.	.	5	1	119	58	53	.	24	508	78	431	97	17	125	.	747	.	.	.	
1971																																			
I	.	.	.	.	.	1,4	1,6	—	.	.	.	6,7	7,3	.	.	.	0,1	0,1	9,9	4,5	4,5	.	1,4	37,5	5,2	32,3	9,2	1,5	10,5	.	58,7	.	.	.	
II	.	.	.	.	.	0,4	1,5	—	.	.	.	5,7	7,7	.	.	.	0,3	0,1	10,4	3,4	4,4	.	1,6	35,6	4,4	31,1	11,4	2,1	11,3	.	60,4	.	.	.	
III	.	.	.	.	.	0,9	1,8	0,2	.	.	.	7,2	10,9	.	.	.	0,1	0,2	16,3	4,0	4,5	.	1,3	47,4	5,9	41,5	10,1	1,8	12,4	.	71,7	.	.	.	
IV	.	.	.	.	.	1,1	0,8	—	.	.	.	10,3	7,8	.	.	.	0,2	0,1	16,3	6,0	3,9	.	0,3	46,8	8,9	37,9	7,7	1,8	10,1	.	66,4	.	.	.	
V	.	.	.	.	.	0,5	0,9	0,2	.	.	.	5,8	9,8	.	.	.	0,2	0,1	13,1	3,5	4,2	.	3,6	41,9	7,8	34,1	8,3	1,5	10,7	.	62,4	.	.	.	
VI	.	.	.	.	.	2,0	0,8	—	.	.	.	8,6	9,2	.	.	.	0,3	0,1	9,0	4,4	4,8	.	1,9	41,0	7,1	34,0	7,8	1,2	11,2	.	61,1	.	.	.	
VII	.	.	.	.	.	0,6	1,4	—	.	.	.	6,9	7,3	.	.	.	0,3	0,1	18,5	5,7	5,3	.	1,7	48,1	4,8	43,2	8,8	1,7	12,0	.	70,6	.	.	.	
VIII	.	.	.	.	.	1,9	1,2	0,1	.	.	.	5,3	13,4	.	.	.	0,3	0,2	13,1	6,1	4,3	.	3,3	49,2	10,1	39,2	7,5	2,0	9,8	.	68,5	.	.	.	
IX	.	.	.	.	.	0,3	1,0	0,0	.	.	.	7,2	11,9	.	.	.	0,3	0,0	10,1	5,5	7,0	.	1,7	45,0	10,5	34,6	9,0	2,4	9,6	.	66,0	.	.	.	

Lieferungen in Länder der EGKS • Livraisons aux pays de la CECA • Consegna agli altri paesi della CECA • Leveringen aan landen der EGKS

1000 t

*	0	1	2	3	4	5	6	7	8	9	10	11	12	13	14	15	16	17	18	19	20	21	22	23	24	25	26	27	28	29	30	31	32	33
<b>A</b>																																		
<b>Eisen und Stahl • Sidérurgie • Siderurgia • Ijzer en staal</b>																																		
1966	119	435	24	152	729	337	724	465	1387	51	8	1076	1976	62	1023	567	736	91	82	1 749	2 153	309	209	12 986	67	466	300	43	200	717	14 246	62	48	69
1967	263	459	22	167	911	368	805	435	1671	49	8	1087	1977	79	1077	572	695	93	78	1 829	2 309	311	250	13 692	75	471	314	49	223	953	15 232	81	54	69
1968	327	432	22	179	960	310	812	604	1755	49	6	1330	2346	62	1226	675	800	113	78	2 075	2 654	315	272	15 483	119	498	394	59	247	955	17 138	104	51	92
1969	300	520	15	218	1053	588	976	578	1870	60	7	1259	2584	94	1399	738	922	142	86	2 500	3 040	347	339	17 530	159	594	539	76	316	1 177	19 638	172	61	126
1970	230	572	21	267	1091	466	1 081	525	2232	64	10	1355	2640	115	1697	739	839	140	91	2 298	2 889	400	375	17 955	160	736	568	93	339	1 238	20 193	153	70	141
1971																																		
1971																																		
I	19	44	2	17	81	39	70	40	145	6	1	103	171	10	91	38	52	13	6	159	220	34	21	1 217	12	49	44	9	28	109	1 407	9	4	10
II	13	36	0	19	68	33	60	94	183	9	1	122	207	10	103	50	61	9	8	196	229	33	31	1 439	17	57	44	8	30	119	1 639	11	6	13
III	14	53	0	22	88	31	71	66	216	9	1	117	259	8	115	59	65	13	8	229	286	44	37	1 634	16	53	51	9	35	155	1 886	12	7	13
IV	8	40	0	18	66	25	67	71	174	6	1	113	207	7	117	47	70	12	7	204	270	41	33	1 474	15	45	55	7	28	129	1 694	10	7	10
V	17	35	0	21	73	38	59	48	152	10	1	104	228	6	114	49	58	11	7	189	248	37	30	1 389	15	43	50	7	26	147	1 819	9	8	10
VI	11	32	0	14	57	37	66	69	177	6	1	123	258	9	138	58	70	10	7	199	216	41	37	1 521	16	47	56	9	31	117	1 734	6	6	10
VII	33	46	0	20	98	52	65	82	238	6	1	113	285	6	139	63	76	10	6	220	260	37	33	1 692	10	47	52	7	28	132	1 911	7	8	11
VIII	35	32	0	24	91	26	54	73	166	4	1	105	230	8	124	49	51	11	5	181	213	26	24	1 349	11	30	42	6	18	126	1 542	6	6	10
IX	22	52	0	12	86	47	64	72	199	3	0	114	281	7	148	67	72	11	7	204	249	27	34	1 608	14	46	60	7	28	122	1 824	6	6	10

<b>B</b>																																		
<b>Darunter Edelmstähle • Dont aciers spéciaux • Di cui acciai speciali • Waarvan speciaalstaal</b>																																		
1966	.	.	.	.	.	47	66	42	.	.	85	166	.	.	.	9	1	45	24	40	.	7	532	67	466	44	12	49	.	638	.	.	.	.
1967	.	.	.	.	.	37	73	43	.	.	94	170	.	.	.	9	1	37	24	49	.	9	545	75	471	43	16	53	.	657	.	.	.	.
1968	.	.	.	.	.	21	58	56	.	.	142	188	.	.	.	12	2	37	36	54	.	12	618	119	498	54	17	74	.	763	.	.	.	.
1969	.	.	.	.	.	20	73	52	.	.	143	283	.	.	.	13	2	41	52	60	.	12	753	159	594	89	24	97	.	963	.	.	.	.
1970	.	.	.	.	.	18	95	96	.	.	180	311	.	.	.	17	2	47	55	61	.	14	896	160	736	104	31	105	.	1 136	.	.	.	.
1971																																		
1971																																		
I	.	.	.	.	.	0,6	4,7	6,1	.	.	15,5	20,3	.	.	.	1,4	0,1	3,6	4,2	4,1	.	0,6	61,4	12,0	49,4	7,4	2,6	9,8	.	81,1	.	.	.	.
II	.	.	.	.	.	0,8	4,6	11,2	.	.	17,8	24,1	.	.	.	1,3	0,1	3,8	4,4	4,5	.	0,5	73,2	16,7	56,5	7,4	2,6	10,6	.	93,8	.	.	.	.
III	.	.	.	.	.	1,3	5,0	5,6	.	.	17,0	25,2	.	.	.	0,8	0,2	5,1	3,7	4,9	.	0,8	69,5	16,2	53,4	7,5	3,5	12,8	.	93,4	.	.	.	.
IV	.	.	.	.	.	1,2	4,6	3,6	.	.	15,7	21,2	.	.	.	0,4	0,1	3,9	3,7	4,8	.	0,7	60,0	15,2	44,8	6,6	2,5	9,8	.	78,8	.	.	.	.
V	.	.	.	.	.	1,1	4,0	6,3	.	.	15,8	17,7	.	.	.	1,1	0,2	3,9	3,7	4,0	.	0,7	58,5	15,2	43,3	6,9	2,2	9,0	.	76,6	.	.	.	.
VI	.	.	.	.	.	1,0	5,3	9,4	.	.	15,9	18,6	.	.	.	1,0	0,1	3,6	2,8	4,5	.	1,0	63,2	16,0	47,2	8,4	3,1	9,7	.	84,4	.	.	.	.
VII	.	.	.	.	.	0,6	4,2	7,1	.	.	12,4	18,5	.	.	.	1,1	0,1	3,2	5,4	4,0	.	0,8	57,4	10,3	47,1	8,4	2,1	9,1	.	77,0	.	.	.	.
VIII	.	.	.	.	.	0,5	2,4	5,5	.	.	11,8	11,1	.	.	.	0,4	0,0	2,7	3,3	2,9	.	0,8	41,4	11,4	30,0	6,4	1,5	5,3	.	54,7	.	.	.	.
IX	.	.	.	.	.	0,8	4,6	5,7	.	.	15,6	18,7	.	.	.	0,7	0,2	3,6	3,5	5,5	.	1,2	60,2	14,1	46,1	8,7	2,0	7,9	.	78,8	.	.	.	.

\* Siehe Überschriften der Spalten Seite 87 (Falzblatt) \* Voir les en-têtes des colonnes page 87 (dépliant) \* Vedere le intestazioni delle colonne a pagina 87 (pieghevole) \* Voor de tekst der kolommen zie men blad-zijde 87 (vouwblad)





**Lieferungen in andere Länder der EGKS • Livraisons aux autres pays de la CECA •  
Consegna agli altri paesi della CECA • Leveringen aan andere landen der EGKS**

1000 t

*	0	1	2	3	4	5	6	7	8	9	10	11	12	13	14	15	16	17	18	19	20	21	22	23	24	25	26	27	28	29	30	31	32	33	
<b>A</b>	<b>Eisen und Stahl • Sidérurgie • Siderurgia • Ijzer en staal</b>																																		
1966	90	269	9	12	380	107	136	295	413	33	6	196	623	40	342	176	167	58	26	743	352	51	30	3 792	33	219	143	25	72	363	4 394	12	21	10	
1967	236	252	11	11	510	124	218	339	667	33	5	206	592	37	323	152	162	57	24	647	346	53	48	4 034	35	227	158	29	86	513	4 819	21	28	13	
1968	281	248	12	12	554	123	181	321	634	27	4	233	605	33	346	179	162	65	23	650	323	48	56	4 013	37	240	172	32	85	511	4 814	31	29	15	
1969	244	404	10	9	667	271	203	255	661	26	6	246	653	49	336	192	215	93	27	775	400	47	63	4 517	56	295	242	41	105	594	5 499	34	30	23	
1970	197	394	14	16	620	236	224	164	475	26	6	263	747	45	358	182	160	91	24	774	407	64	68	4 315	39	376	265	47	98	609	5 334	29	34	22	
1971																																			
I	17	31	1	2	51	15	14	20	22	1	1	18	45	6	21	10	9	9	2	48	28	6	4	278	3	26	20	4	9	49	360	1	2	2	
II	11	28	0	2	41	18	13	66	36	6	0	24	52	6	24	15	10	6	2	60	33	6	5	380	4	30	19	4	8	50	461	4	3	3	
III	11	40	0	3	54	19	16	25	47	5	1	22	61	5	24	16	9	10	2	71	37	7	6	382	4	29	22	5	10	82	501	6	4	4	
IV	6	29	0	1	36	19	21	51	29	3	1	21	53	5	28	13	13	7	1	56	32	8	6	367	3	22	28	3	8	59	464	6	4	3	
V	16	26	0	2	44	26	11	37	23	4	1	21	49	3	26	11	10	7	2	49	24	7	7	316	4	22	24	4	7	71	422	2	4	2	
VI	9	22	0	1	32	19	15	31	35	3	1	19	49	5	23	12	8	5	1	55	26	3	8	318	4	26	24	4	8	48	402	1	3	2	
VII	30	39	0	2	71	28	16	32	40	2	1	16	64	5	37	14	12	5	1	58	26	4	9	370	2	21	23	3	8	72	476	2	4	1	
VIII	19	22	0	2	43	23	12	31	29	1	1	16	43	4	29	11	7	8	2	58	22	5	5	306	1	17	22	3	5	68	404	1	2	1	
IX	21	40	0	1	62	30	10	56	41	1	0	17	56	4	25	14	11	6	1	60	30	3	6	372	2	22	27	3	8	60	470	1	3	1	
<b>B</b>	<b>Darunter Edeltähle • Dont aciers spéciaux • Di cui acciai speciali • Waarvan speciaalstaal</b>																																		
1966	.	.	.	.	.	8	33	20	.	.	39	103	.	.	.	7	0	14	11	18	.	0	252	33	219	31	10	17	.	310	.	.	.	.	
1967	.	.	.	.	.	6	38	19	.	.	39	104	.	.	.	7	1	14	12	22	.	2	262	35	227	30	12	19	.	324	.	.	.	.	
1968	.	.	.	.	.	8	33	28	.	.	41	107	.	.	.	9	1	12	16	20	.	2	278	37	240	33	13	25	.	348	.	.	.	.	
1969	.	.	.	.	.	8	44	20	.	.	56	148	.	.	.	10	1	15	21	27	.	1	351	56	295	52	18	31	.	453	.	.	.	.	
1970	.	.	.	.	.	11	41	48	.	.	58	179	.	.	.	11	1	14	23	27	.	1	416	39	376	64	23	35	.	538	.	.	.	.	
1971																																			
I	.	.	.	.	.	0,1	2,9	3,5	.	.	4,8	10,8	.	.	.	1,1	0,0	1,5	2,1	1,6	.	0,0	28,5	2,7	25,9	4,3	1,9	3,2	.	37,9	.	.	.	.	
II	.	.	.	.	.	0,4	2,8	6,1	.	.	5,3	13,6	.	.	.	1,0	0,1	1,1	2,0	1,8	.	0,0	34,3	4,3	30,0	4,2	2,1	3,1	.	43,7	.	.	.	.	
III	.	.	.	.	.	0,6	3,3	1,7	.	.	5,9	15,0	.	.	.	0,5	0,1	1,6	1,9	2,0	.	0,2	32,9	4,1	28,7	4,6	2,7	3,3	.	43,4	.	.	.	.	
IV	.	.	.	.	.	0,8	2,9	0,4	.	.	4,5	11,2	.	.	.	0,2	0,1	1,1	1,5	2,0	.	0,0	24,6	3,0	21,6	3,9	1,7	2,5	.	32,6	.	.	.	.	
V	.	.	.	.	.	0,8	1,7	3,1	.	.	4,8	10,0	.	.	.	0,7	0,2	1,4	1,5	1,6	.	0,0	25,9	4,0	21,9	4,2	1,8	2,5	.	34,5	.	.	.	.	
VI	.	.	.	.	.	0,4	3,3	7,2	.	.	4,7	9,8	.	.	.	0,7	0,0	0,8	1,2	1,7	.	0,0	29,9	3,9	26,1	4,9	2,6	2,8	.	40,2	.	.	.	.	
VII	.	.	.	.	.	0,3	2,6	3,2	.	.	4,0	8,8	.	.	.	0,6	0,0	0,9	1,1	1,5	.	0,0	23,0	2,2	20,8	5,1	1,4	3,1	.	32,6	.	.	.	.	
VIII	.	.	.	.	.	0,1	1,5	3,4	.	.	2,1	6,0	.	.	.	0,2	0,0	1,6	1,7	1,7	.	0,0	18,4	1,5	16,9	4,2	1,3	1,7	.	25,6	.	.	.	.	
IX	.	.	.	.	.	0,3	2,4	2,3	.	.	3,2	10,3	.	.	.	0,6	0,1	0,9	1,2	2,9	.	0,0	24,3	1,9	22,4	4,7	1,4	2,6	.	32,9	.	.	.	.	

Siehe Überschriften der Spalten Seite 87 \* Voir les en-têtes des colonnes page 87 \* Vedere le intestazioni delle colonne a pagina 87 (pieghevole) \* Voor de tekst der kolommen zie men blad-zijde 87 (vouwblad)

## Ausfuhr nach dritten Ländern • Exportations vers les pays tiers • Esportazioni verso i paesi terzi • Uitvoer naar derde landen

*	0	1	2	3	4	5	6	7	8	9	10	11	12	13	14	15	16	17	18	19	20	21	22	23	24	25	26	27	28	29	30	31	32	33		
<b>A</b>																																				
<b>Eisen und Stahl • Sidérurgie • Siderurgia • Ijzer en staal</b>																																				
1966	0	3	0	59	62	0	230	2	140	29	12	458	495	38	222	155	71	19	62	190	491	276	125	3 014	6	93	53	18	84	364	3 533	1	95	41		
1967	0	3	0	32	35	0	292	0	140	41	35	430	461	55	216	161	63	16	59	212	548	291	150	3 170	8	114	61	16	88	389	3 724	1	84	41		
1968	0	2	0	60	62	0	148	0	77	54	21	582	507	41	263	228	66	17	49	180	643	266	174	3 315	6	113	58	15	86	474	3 948	0	80	40		
1969	0	3	0	61	64	0	115	1	9	69	25	493	436	41	281	195	51	8	41	131	565	306	185	2 951	5	128	59	16	89	545	3 660	2	81	29		
1970	0	5	0	95	100	1	99	4	107	95	54	522	485	47	245	150	36	17	52	133	649	311	174	3 179	13	141	69	20	73	555	3 896	1	137	40		
1971																																				
1971																																				
I	—	1	—	5	6	0	16	—	2	10	3	65	59	1	27	15	4	1	5	13	38	23	15	296	1	11	6	1	6	38	348	0	10	4		
II	—	1	—	0	1	0	14	13	6	11	3	53	52	2	21	16	5	2	4	13	61	30	26	361	1	12	6	2	7	32	408	0	9	3		
III	—	1	—	0	1	0	14	0	9	9	1	69	44	2	24	15	5	2	4	15	75	30	24	373	1	12	6	2	7	54	442	0	11	5		
IV	—	0	—	18	18	0	37	—	6	4	3	62	45	5	32	15	5	3	6	15	67	30	23	357	1	11	5	2	6	39	409	0	17	4		
V	0	1	0	0	1	0	47	—	2	7	2	49	47	2	32	14	3	3	4	12	57	25	24	329	1	12	8	2	5	52	395	—	12	5		
VI	—	1	0	6	6	0	21	—	4	9	4	62	46	4	28	20	3	3	5	17	80	26	23	356	1	12	5	2	6	29	398	0	9	4		
VII	—	0	—	16	17	0	27	—	0	8	5	64	50	7	23	15	1	2	3	13	47	29	26	320	2	11	7	1	8	25	361	0	11	4		
VIII	—	0	—	6	7	0	36	0	10	6	2	45	37	4	19	11	2	1	5	13	52	28	18	289	0	12	4	1	6	35	336	0	12	8		
IX	0	0	—	5	5	0	20	—	5	5	3	52	31	4	21	12	5	2	4	11	49	24	12	261	1	11	5	1	4	30	301	0	3	4		
<b>B</b>																																				
<b>Darunter Edeltähle • Dont aciers spéciaux • Di cui acciai speciali • Waarvan specialstaal</b>																																				
1966	.	.	.	.	.	0	3	0	.	.	11	16	.	.	.	1	0	47	5	7	7	.	8	98	6	93	16	2	10	.	127	.	.	.		
1967	.	.	.	.	.	0	4	1	.	.	14	25	.	.	.	1	0	47	7	7	7	.	15	122	8	114	20	2	10	.	154	.	.	.		
1968	.	.	.	.	.	0	4	0	.	.	11	21	.	.	.	1	1	45	7	9	9	.	19	118	8	113	23	3	12	.	156	.	.	.		
1969	.	.	.	.	.	0	8	5	.	.	11	28	.	.	.	1	1	39	10	8	8	.	22	133	5	128	28	2	13	.	176	.	.	.		
1970	.	.	.	.	.	0	4	7	.	.	15	29	.	.	.	1	1	48	16	10	10	.	23	154	13	141	30	2	12	.	198	.	.	.		
1971																																				
1971																																				
I	.	.	.	.	.	—	0,2	—	.	.	1,0	2,5	.	.	.	0,0	—	4,1	1,2	1,2	.	1,4	11,7	0,7	11,0	2,8	0,3	1,0	.	15,9	.	.	.	.		
II	.	.	.	.	.	—	0,5	—	.	.	1,7	2,3	.	.	.	0,1	0,1	3,8	1,5	1,5	.	1,5	12,9	1,1	11,9	2,9	0,5	1,1	.	17,5	.	.	.	.		
III	.	.	.	.	.	0,0	0,6	0,2	.	.	1,1	3,0	.	.	.	0,0	0,1	3,7	1,5	1,0	.	1,2	12,5	0,6	11,9	2,7	0,2	1,6	.	16,9	.	.	.	.		
IV	.	.	.	.	.	0,0	0,0	—	.	.	1,6	2,2	.	.	.	0,1	0,0	4,9	2,4	0,9	.	0,2	12,4	1,3	11,1	1,7	0,2	0,9	.	15,2	.	.	.	.		
V	.	.	.	.	.	—	0,3	0,0	.	.	1,4	1,4	.	.	.	0,1	0,0	3,2	1,6	1,1	.	3,4	13,5	1,0	12,5	3,8	0,1	1,6	.	19,0	.	.	.	.		
VI	.	.	.	.	.	—	0,1	—	.	.	2,1	2,1	.	.	.	0,1	—	4,5	1,6	1,4	.	1,7	13,5	1,4	12,0	2,5	0,3	1,3	.	17,6	.	.	.	.		
VII	.	.	.	.	.	0,0	0,1	—	.	.	2,3	2,6	.	.	.	0,1	0,1	2,2	2,0	1,6	.	1,5	12,4	1,7	10,7	3,8	0,3	1,6	.	18,1	.	.	.	.		
VIII	.	.	.	.	.	0,0	0,2	—	.	.	1,0	1,5	.	.	.	0,1	0,0	4,6	1,3	1,1	.	3,2	12,9	0,4	12,5	2,3	0,2	1,8	.	17,2	.	.	.	.		
IX	.	.	.	.	.	0,0	0,1	0,0	.	.	1,7	1,9	.	.	.	0,0	0,0	2,3	1,8	1,8	.	1,6	11,4	0,8	10,6	2,5	0,2	0,7	.	14,7	.	.	.	.		

**Lieferungen in andere Länder der EGKS • Livraisons aux autres pays de la CECA •  
Consegna agli altri paesi della CECA • Leveringen aan andere landen der EGKS**

1000 t

*	0	1	2	3	4	5	6	7	8	9	10	11	12	13	14	15	16	17	18	19	20	21	22	23	24	25	26	27	28	29	30	31	32	33
<b>A</b>	<b>Eisen und Stahl • Sidérurgie • Siderurgia • Ijzer en staal</b>																																	
1966	6	47	12	110	176	94	194	11	238	7	0	477	227	9	175	63	114	23	37	156	651	76	47	2 599	4	129	37	13	15	93	2 757	31	20	43
1967	5	64	8	118	194	111	175	15	223	3	1	416	206	12	178	62	93	22	33	187	618	75	46	2 477	5	132	37	17	14	151	2 696	51	21	46
1968	2	43	7	127	179	110	159	5	236	8	1	470	271	10	195	62	121	22	30	191	680	82	48	2 701	8	149	44	19	19	125	2 908	43	14	63
1969	7	61	2	153	225	137	232	28	177	16	1	434	269	7	169	55	82	27	31	242	716	88	67	2 779	12	164	64	25	24	179	3 071	81	19	88
1970	1	75	31	90	384	140	343	225	144	16	2	538	289	19	188	59	86	25	37	233	740	112	87	3 284	23	206	80	29	32	235	3 661	74	23	101
1971	I																																	
	1	13	0	11	25	9	29	3	11	3	0	44	18	0	11	2	7	3	2	16	43	13	6	221	2	12	8	3	3	21	255	4	1	7
	II																																	
	—	8	—	14	22	12	16	2	18	2	1	46	22	1	15	4	8	2	3	24	57	11	6	249	5	12	8	3	3	23	284	7	2	10
	III																																	
	0	12	0	12	25	9	16	2	22	3	0	42	22	1	18	4	9	2	4	21	61	12	7	257	3	11	8	3	3	17	289	4	2	8
	IV																																	
	0	10	0	16	26	4	18	2	13	2	0	45	25	1	24	4	10	3	3	25	68	10	6	263	3	11	9	3	3	20	297	2	2	6
	V																																	
	—	9	0	14	23	6	19	1	8	3	0	46	26	1	26	5	6	3	3	21	65	8	5	254	4	11	7	2	3	18	284	5	3	7
	VI																																	
	0	10	0	11	21	2	20	0	9	3	0	44	31	3	27	6	9	3	3	18	59	9	7	254	4	12	8	3	3	17	286	2	3	7
	VII																																	
	0	7	0	14	21	22	20	3	8	2	0	45	32	1	17	5	6	3	3	22	63	9	6	266	3	13	8	3	3	14	294	3	4	9
	VIII																																	
	16	9	0	14	40	2	16	6	7	1	0	45	25	2	23	6	5	2	2	24	51	9	4	228	1	8	5	1	2	13	250	4	4	7
	IX																																	
	0	10	—	8	18	15	23	2	15	1	0	47	26	1	21	5	6	4	2	15	57	8	7	256	4	12	7	2	3	16	284	3	2	6

<b>B</b>	<b>Darunter Edeltähle • Dont aciers spéciaux • Di cui acciai speciali • Waarvan speciaalstaal</b>																																	
1966	.	.	.	.	.	1	22	21	.	.	12	38	.	.	.	1	0	18	6	9	.	6	134	4	129	9	2	3	.	147	.	.	.	.
1967	.	.	.	.	.	0	23	24	.	.	15	39	.	.	.	1	0	15	6	8	.	7	137	5	132	8	3	2	.	151	.	.	.	.
1968	.	.	.	.	.	3	19	27	.	.	20	43	.	.	.	1	1	14	11	10	.	9	157	8	149	12	3	3	.	174	.	.	.	.
1169	.	.	.	.	.	5	19	26	.	.	20	58	.	.	.	1	1	13	12	12	.	10	177	12	164	19	4	3	.	203	.	.	.	.
1970	.	.	.	.	.	0	50	18	.	.	32	71	.	.	.	1	1	17	15	13	.	12	229	23	206	23	4	5	.	260	.	.	.	.
1971	I																																	
	.	.	.	.	.	0,0	1,2	0,5	.	.	2,8	5,8	.	.	.	0,0	0,0	1,0	1,3	1,1	.	0,5	14,2	2,3	11,9	1,9	0,5	0,8	.	17,3	.	.	.	.
	II																																	
	.	.	.	.	.	0,1	1,4	1,0	.	.	4,9	5,6	.	.	.	0,0	0,0	1,3	1,3	0,8	.	0,4	16,6	4,6	12,0	1,3	0,4	0,7	.	19,1	.	.	.	.
	III																																	
	.	.	.	.	.	0,0	1,2	1,3	.	.	3,4	4,3	.	.	.	0,0	0,0	1,9	0,7	1,0	.	0,6	14,3	2,9	11,4	1,6	0,6	0,7	.	17,2	.	.	.	.
	IV																																	
	.	.	.	.	.	0,0	1,4	0,4	.	.	3,8	4,3	.	.	.	0,0	0,0	1,3	1,2	1,0	.	0,6	14,1	3,4	10,7	1,4	0,3	0,5	.	16,3	.	.	.	.
	V																																	
	.	.	.	.	.	—	1,8	0,6	.	.	4,1	4,3	.	.	.	0,0	0,0	1,3	0,9	1,0	.	0,6	14,6	3,9	10,7	1,6	0,2	0,8	.	17,1	.	.	.	.
	VI																																	
	.	.	.	.	.	0,0	1,6	1,1	.	.	3,7	4,7	.	.	.	0,0	0,1	1,5	0,9	1,0	.	0,8	15,4	3,8	11,6	2,0	0,3	0,7	.	18,4	.	.	.	.
	VII																																	
	.	.	.	.	.	0,0	1,1	1,4	.	.	3,6	4,4	.	.	.	0,1	0,0	1,2	2,4	0,9	.	0,7	16,0	2,6	13,4	1,8	0,5	0,7	.	18,9	.	.	.	.
	VIII																																	
	.	.	.	.	.	0,0	0,7	1,5	.	.	1,5	2,4	.	.	.	0,0	0,0	0,7	0,8	0,3	.	0,8	8,6	1,0	7,6	1,3	0,2	0,3	.	10,4	.	.	.	.
	IX																																	
	.	.	.	.	.	—	1,8	1,7	.	.	4,8	3,8	.	.	.	0,0	0,0	1,3	0,8	0,6	.	1,1	15,9	3,9	11,9	1,5	0,4	0,5	.	18,3	.	.	.	.

\* Siehe Überschriften der Spalten Seite 87 \* Voir les en-têtes des colonnes page 87 \* Vedere le intestazioni delle colonne a pagina 87 \* Voor de tekst der kolommen zie men blad-  
(Falçblatt) (dépliant) (pieghevola) (zide 87 (vouwblad)

## Ausfuhr nach dritten Ländern • Exportations vers les pays tiers • Esportazioni verso i paesi terzi • Uitvoer naar derde landen

	0	1	2	3	4	5	6	7	8	9	10	11	12	13	14	15	16	17	18	19	20	21	22	23	24	25	26	27	28	29	30	31	32	33	
<b>A</b>	<b>Eisen und Stahl • Sidérurgie • Siderurgia • Ijzer en staal</b>																																		
1966	0	0	0	0	1	19	12	—	88	12	0	21	221	—	28	51	36	0	21	119	208	38	100	975	23	45	42	9	13	364	1 404	0	17	9	
1967	0	0	0	1	1	7	4	—	96	8	0	12	185	0	12	42	29	1	31	150	181	49	67	875	10	64	39	5	14	500	1 434	0	4	11	
1968	0	0	0	1	1	7	9	0	218	10	0	25	132	0	11	58	39	0	20	161	169	49	81	989	16	54	42	5	20	559	1 615	0	6	11	
1969	0	0	0	1	1	11	9	1	88	6	0	20	130	0	41	36	29	1	18	119	123	47	63	744	50	60	38	11	18	438	1 250	0	16	9	
1970	0	4	0	1	5	20	10	0	110	10	0	16	190	0	34	41	36	1	24	54	96	33	38	713	28	61	47	20	17	310	1 107	0	3	6	
1971																																			
I	—	1	—	0	1	0	1	—	2	—	—	0	5	—	3	1	2	0	2	2	14	2	5	40	0	4	4	2	1	24	71	—	0	0	
II	—	—	0	—	0	1	1	—	17	0	—	1	11	—	3	2	3	—	3	7	12	1	4	66	1	5	5	1	4	50	126	0	0	1	
III	0	0	—	—	0	1	2	—	11	0	—	1	18	—	1	4	5	0	3	3	11	4	11	76	1	6	4	1	2	46	129	—	0	0	
IV	—	0	0	—	—	1	0	—	18	1	1	1	12	—	4	5	2	0	4	7	23	3	9	88	1	6	4	1	2	30	125	—	0	0	
V	—	0	0	—	—	0	0	—	19	0	0	1	26	0	10	5	4	0	3	9	34	2	10	123	3	5	4	3	2	24	155	—	0	0	
VI	0	0	—	—	0	1	9	—	46	0	0	1	18	—	6	8	1	0	2	4	25	2	12	127	1	5	5	1	2	29	164	0	0	1	
VII	—	—	—	0	0	1	0	2	34	0	0	1	39	—	3	15	7	0	6	11	26	2	5	154	1	8	4	2	2	39	201	0	0	0	
VIII	—	1	—	—	1	1	0	—	69	0	0	1	43	0	7	11	1	0	3	9	57	3	22	227	6	5	6	1	1	26	262	0	0	1	
IX	—	0	0	—	0	1	0	—	5	1	—	4	29	0	7	14	5	—	4	11	31	4	7	124	6	7	6	1	2	42	175	—	0	1	
<b>B</b>	<b>Darunter Edelstähle • Dont aciers spéciaux • Di cui acciai speciali • Waarvan speciaalstaal</b>																																		
1966	.	.	.	.	.	0	2	0	.	.	6	30	.	.	.	0	0	19	3	7	.	0	68	23	45	7	1	2	.	77	.	.	.	.	
1967	.	.	.	.	.	0	1	0	.	.	7	21	.	.	.	0	0	31	6	8	.	0	74	10	64	12	1	1	.	88	.	.	.	.	
1968	.	.	.	.	.	0	3	0	.	.	10	25	.	.	.	0	0	18	5	9	.	0	70	16	54	16	1	3	.	92	.	.	.	.	
1969	.	.	.	.	.	0	4	2	.	.	12	60	.	.	.	0	0	15	10	7	.	0	111	50	60	14	2	4	.	131	.	.	.	.	
1970	.	.	.	.	.	0	2	12	.	.	5	38	.	.	.	0	0	21	6	5	.	0	89	28	61	13	1	6	.	108	.	.	.	.	
1971																																			
I	.	.	.	.	.	—	0,1	—	.	.	0,1	0,8	.	.	.	0,0	—	1,8	0,8	0,5	.	—	4,1	0,3	3,8	1,8	0,0	1,0	.	6,9	.	.	.	.	
II	.	.	.	.	.	—	0,1	—	.	.	0,2	2,1	.	.	.	0,0	—	2,5	0,6	0,5	.	0,0	5,9	1,1	4,8	2,1	0,1	0,9	.	9,0	.	.	.	.	
III	.	.	.	.	.	—	0,4	—	.	.	0,4	2,2	.	.	.	0,0	0,0	3,0	0,6	0,7	.	0,0	7,3	1,4	5,9	2,2	0,1	0,9	.	10,4	.	.	.	.	
IV	.	.	.	.	.	—	0,2	—	.	.	0,3	1,3	.	.	.	0,0	0,0	3,4	0,4	0,6	.	0,0	6,3	0,8	5,6	1,8	0,0	1,0	.	9,1	.	.	.	.	
V	.	.	.	.	.	0,0	0,1	0,0	.	.	0,2	4,1	.	.	.	—	—	2,6	0,6	0,9	.	0,0	8,5	3,5	5,0	0,8	0,0	0,6	.	9,9	.	.	.	.	
VI	.	.	.	.	.	—	0,0	—	.	.	0,2	1,6	.	.	.	0,0	—	2,3	0,7	1,1	.	0,0	5,8	1,1	4,7	1,8	0,0	0,9	.	8,6	.	.	.	.	
VII	.	.	.	.	.	—	0,1	—	.	.	0,2	1,0	.	.	.	—	—	4,8	1,1	1,0	.	0,0	8,1	0,5	7,6	0,7	0,1	1,0	.	9,9	.	.	.	.	
VIII	.	.	.	.	.	0,0	0,1	—	.	.	0,4	6,8	.	.	.	0,0	—	2,9	0,5	0,4	.	0,0	11,1	5,7	5,5	1,3	0,0	0,5	.	12,9	.	.	.	.	
IX	.	.	.	.	.	—	—	0,0	.	.	0,6	6,7	.	.	.	0,0	—	3,8	0,8	0,9	.	0,0	12,8	6,0	6,8	2,3	0,0	1,4	.	16,6	.	.	.	.	

Lieferungen in andere Länder der EGKS • Livraisons aux autres pays de la CECA •  
 Consegne agli altri paesi della CECA • Leveringen aan andere landen der EGKS

1000 t

*	0	1	2	3	4	5	6	7	8	9	10	11	12	13	14	15	16	17	18	19	20	21	22	23	24	25	26	27	28	29	30	31	32	33
<b>A</b>																																		
<b>Eisen und Stahl • Sidérurgie • Siderurgia • Ijzer en staal</b>																																		
1966	0	0	0	—	0	4	6	0	28	0	0	9	223	—	6	87	8	0	7	57	150	6	1	592	5	34	8	2	2	70	673	0	5	11
1967	0	0	—	—	0	6	6	—	42	0	0	11	203	—	11	59	2	0	7	55	144	6	0	554	6	37	9	2	2	57	624	0	1	7
1968	0	0	0	0	0	3	20	0	69	0	0	25	270	—	14	57	4	0	9	60	145	6	6	689	25	50	13	4	4	80	789	0	1	9
1969	0	0	0	0	0	0	13	0	19	0	0	17	213	—	24	22	6	0	9	54	115	5	5	505	46	63	16	2	4	91	617	0	2	8
1970	0	1	0	0	1	1	5	0	59	0	0	12	214	0	14	15	9	0	7	53	121	0	4	514	34	68	12	4	2	97	629	0	2	10
1971																																		
I	—	—	—	—	—	—	0	—	3	—	—	1	22	—	1	0	0	—	0	2	17	0	0	47	1	5	1	0	0	7	56	—	0	0
II	—	—	—	—	—	0	0	—	5	—	—	1	32	—	2	1	0	—	1	1	11	0	0	54	2	7	1	0	0	12	68	—	0	1
III	—	0	—	—	0	0	—	—	3	0	—	1	44	—	1	1	2	—	0	4	16	—	1	73	3	6	1	0	0	13	88	—	0	1
IV	—	—	—	—	—	0	—	—	3	—	—	1	42	—	1	2	0	0	1	2	17	0	0	70	2	5	1	0	0	11	23	—	0	1
V	—	0	—	—	0	—	0	—	4	—	0	1	43	—	2	3	0	0	1	5	17	0	0	75	2	6	1	0	0	25	102	—	0	1
VI	—	—	—	—	0	0	1	—	1	—	0	1	40	—	4	4	0	—	0	5	22	0	0	79	1	3	1	0	0	13	94	—	0	1
VII	—	—	—	0	0	0	1	—	4	0	—	2	51	—	5	7	1	0	0	7	18	0	0	97	2	5	1	1	0	13	113	—	0	1
VIII	—	0	—	—	0	0	0	0	4	0	—	3	56	—	7	7	1	0	0	4	18	1	1	102	2	2	1	1	1	10	115	—	0	1
IX	—	—	—	—	—	0	0	0	5	0	0	3	53	—	11	10	0	—	1	5	16	1	3	108	3	5	2	1	0	11	123	—	0	2
<b>B</b>																																		
<b>Darunter Edeltähle • Dont aciers spéciaux • Di cui acciai speciali • Waarvan speciaalstaal</b>																																		
1966	.	.	.	.	.	0	5	1	.	.	.	6	7	.	.	.	2	0	5	6	6	.	1	39	5	34	1	0	0	.	40	.	.	.
1967	.	.	.	.	.	1	6	0	.	.	.	6	11	.	.	.	0	—	3	6	9	.	0	43	6	37	2	0	0	.	45	.	.	.
1968	.	.	.	.	.	3	3	0	.	.	.	22	21	.	.	.	0	0	4	8	15	.	0	74	25	50	4	1	0	.	81	.	.	.
1969	.	.	.	.	.	0	6	1	.	.	.	16	52	.	.	.	1	0	5	17	11	.	0	109	46	63	6	0	2	.	118	.	.	.
1970	.	.	.	.	.	1	1	24	.	.	.	11	38	.	.	.	0	0	5	12	9	.	0	102	34	68	6	1	1	.	110	.	.	.
1971																																		
I	.	.	.	.	.	—	0,1	2,2	.	.	.	0,8	1,9	.	.	.	0,1	—	0,1	0,5	0,6	.	—	6,2	1,4	4,8	0,5	0,0	0,0	.	6,8	.	.	.
II	.	.	.	.	.	0,0	0,1	3,7	.	.	.	0,6	3,0	.	.	.	0,0	—	0,3	0,9	0,6	.	0,0	9,2	2,1	7,1	0,6	0,0	0,1	.	9,9	.	.	.
III	.	.	.	.	.	0,0	—	2,6	.	.	.	0,7	3,6	.	.	.	0,1	—	0,2	0,9	0,9	.	0,0	9,0	2,8	6,2	0,3	0,1	0,2	.	9,6	.	.	.
IV	.	.	.	.	.	0,0	0,0	2,3	.	.	.	0,6	2,9	.	.	.	—	0,0	0,4	0,8	0,9	.	0,0	8,0	2,5	5,5	0,5	0,1	0,2	.	8,8	.	.	.
V	.	.	.	.	.	—	0,0	2,6	.	.	.	0,7	2,1	.	.	.	0,2	—	0,4	1,1	0,7	.	0,0	7,8	2,1	5,7	0,5	0,0	0,0	.	8,4	.	.	.
VI	.	.	.	.	.	0,0	0,0	0,5	.	.	.	0,4	1,8	.	.	.	—	—	0,2	0,5	0,9	.	0,0	4,4	1,4	2,9	0,6	0,1	0,1	.	5,1	.	.	.
VII	.	.	.	.	.	0,0	0,0	2,1	.	.	.	0,6	2,6	.	.	.	0,3	—	0,2	0,8	0,9	.	0,0	7,5	2,3	5,2	0,7	0,1	0,2	.	8,5	.	.	.
VIII	.	.	.	.	.	0,0	0,1	0,6	.	.	.	1,2	1,7	.	.	.	0,0	—	0,2	0,5	0,3	.	0,0	4,7	2,4	2,3	0,3	0,0	0,0	.	5,0	.	.	.
IX	.	.	.	.	.	—	0,2	1,7	.	.	.	1,9	2,9	.	.	.	0,0	—	0,3	0,7	1,1	.	0,0	8,7	3,3	5,4	0,7	0,1	0,2	.	9,7	.	.	.

\* Siehe Überschriften der Spalten Seite 87 \* Voir les en-têtes des colonnes page 87 \* Vedere le intestazioni delle colonne a pagina 87 \* Voor de tekst der kolommen zie men blad-  
 (Falzblatt) (dépliant) (pieghevole) (vouwblad)

## Ausfuhr nach dritten Ländern • Exportations vers les pays tiers • Esportazioni verso i paesi terzi • Uitvoer naar derde landen

*	0	1	2	3	4	5	6	7	8	9	10	11	12	13	14	15	16	17	18	19	20	21	22	23	24	25	26	27	28	29	30	31	32	33	
<b>A</b>																																			
<b>Eisen und Stahl • Sidérurgie • Siderurgia • Ijzer en staal</b>																																			
1966	1	32	—	0	33	0	53	26	203	0	0	40	27	—	5	5	7	0	0	95	301	69	0	832	10	1	12	3	12	90	948	21	4	0	
1967	1	222	—	—	223	0	2	262	126	0	0	53	77	1	5	9	13	0	0	100	361	89	3	1 102	16	1	7	0	12	89	1 208	6	4	0	
1968	1	14	—	0	15	14	0	104	131	0	0	49	103	1	6	14	12	0	0	81	461	72	10	1 059	17	1	9	2	14	105	1 187	0	4	0	
1969	1	5	—	0	6	245	13	40	149	0	0	40	76	1	13	13	10	0	0	102	479	141	11	1 335	17	3	13	4	8	192	1 552	8	3	0	
1970	—	—	0	—	0	44	1	—	306	0	0	70	87	0	10	5	15	0	0	68	470	169	10	1 257	27	9	11	6	8	111	1 393	1	1	0	
1971	—	—	—	—	—	—	—	—	—	—	—	—	—	—	—	—	—	—	—	—	—	—	—	—	—	—	—	—	—	—	—	—	—	—	—
I	—	—	—	—	—	1	—	—	14	0	0	8	8	0	1	1	0	0	0	3	46	21	0	103	4	2	1	1	0	4	110	—	0	—	
II	—	—	—	—	—	0	—	0	30	0	—	4	8	—	1	0	0	0	0	3	29	8	0	83	1	0	1	0	1	3	88	0	0	0	
III	—	—	—	—	—	0	—	—	12	0	0	6	7	—	1	0	0	0	0	5	21	22	1	76	3	0	1	1	1	6	85	0	0	—	
IV	—	—	—	—	—	1	—	—	18	—	—	9	12	—	1	0	1	0	0	5	36	13	1	97	6	1	1	1	0	6	104	0	0	0	
V	—	—	—	—	—	0	—	—	36	0	—	8	10	—	1	0	1	0	—	11	53	11	1	132	3	0	1	1	0	5	139	0	0	0	
VI	—	—	—	—	—	2	—	—	33	—	—	7	10	0	1	0	0	0	—	22	41	11	0	127	4	2	1	0	0	4	133	—	0	0	
VII	—	—	—	—	—	1	—	—	52	0	—	3	6	—	1	0	0	0	—	5	44	12	2	126	2	1	1	1	0	4	131	—	0	0	
VIII	—	—	—	—	—	2	—	—	31	0	—	6	10	—	1	1	0	0	—	14	68	12	4	149	3	2	1	0	0	5	155	—	0	0	
IX	—	—	—	—	—	1	—	—	35	0	—	8	10	—	1	0	1	0	0	7	12	17	1	94	3	0	1	1	1	5	101	0	0	0	
<b>B</b>																																			
<b>Darunter Edeltähle • Dont aciers spéciaux • Di cul acciaio speciali • Waarvan speciaalstaal</b>																																			
1966	—	—	—	—	—	0	—	—	—	—	—	11	0	—	—	—	—	—	—	0	0	—	0	11	10	1	0	0	1	—	—	—	—	—	
1967	—	—	—	—	—	0	0	—	—	—	—	16	0	—	—	—	—	—	—	0	1	—	0	18	16	1	0	0	1	—	—	—	—	—	
1968	—	—	—	—	—	0	0	—	—	—	—	17	0	—	—	—	—	—	—	0	1	—	0	19	17	1	0	0	0	—	—	—	—	—	
1969	—	—	—	—	—	2	0	—	—	—	—	17	0	—	—	—	—	—	—	0	0	—	0	20	17	3	0	0	1	—	—	—	—	—	
1970	—	—	—	—	—	6	—	—	—	—	—	28	1	—	—	—	—	—	—	0	0	—	0	36	27	9	0	0	2	—	—	—	—	—	
1971	—	—	—	—	—	—	—	—	—	—	—	—	—	—	—	—	—	—	—	—	—	—	—	—	—	—	—	—	—	—	—	—	—	—	—
I	—	—	—	—	—	1,1	—	—	—	—	—	3,6	0,3	—	—	—	—	—	—	0,0	0,0	—	—	5,0	3,5	1,5	0,0	0,0	0,1	—	—	—	—	—	
II	—	—	—	—	—	0,0	—	—	—	—	—	1,4	0,0	—	—	—	—	—	—	0,0	0,0	—	—	1,4	1,3	0,1	0,0	0,0	0,1	—	—	—	—	—	
III	—	—	—	—	—	0,2	—	—	—	—	—	3,3	0,0	—	—	—	—	—	—	0,0	0,1	—	—	3,6	3,2	0,4	0,0	0,0	0,1	—	—	—	—	—	
IV	—	—	—	—	—	0,6	—	—	—	—	—	6,4	0,1	—	—	—	—	—	—	0,0	0,0	—	—	7,1	6,3	0,8	0,0	0,0	0,0	—	—	—	—	—	
V	—	—	—	—	—	0,2	—	—	—	—	—	2,7	0,0	—	—	—	—	—	—	0,0	0,0	—	—	3,0	2,7	0,3	0,0	0,0	0,1	—	—	—	—	—	
VI	—	—	—	—	—	1,7	—	—	—	—	—	3,8	0,0	—	—	—	—	—	—	0,0	0,0	—	—	5,6	3,8	1,9	0,1	0,0	0,0	—	—	—	—	—	
VII	—	—	—	—	—	0,6	—	—	—	—	—	1,8	0,0	—	—	—	—	—	—	0,0	0,0	—	—	2,4	1,8	0,6	0,1	0,0	0,0	—	—	—	—	—	
VIII	—	—	—	—	—	1,8	—	—	—	—	—	2,6	0,1	—	—	—	—	—	—	0,0	0,0	—	—	4,6	2,5	2,0	0,0	0,0	0,0	—	—	—	—	—	
IX	—	—	—	—	—	0,3	—	—	—	—	—	2,8	0,0	—	—	—	—	—	—	0,0	0,0	—	—	3,2	2,8	0,4	0,0	0,0	0,1	—	—	—	—	—	

Lieferungen in andere Länder der EGKS • Livraisons aux autres pays de la CECA •  
 Consegna agli altri paesi della CECA • Leveringen aan andere landen der EGKS

1000 t

*	0	1	2	3	4	5	6	7	8	9	10	11	12	13	14	15	16	17	18	19	20	21	22	23	24	25	26	27	28	29	30	31	32	33
<b>A</b>																																		
<b>Eisen und Stahl • Sidérurgie • Siderurgia • Ijzer en staal</b>																																		
1966	1	65	—	—	66	74	38	80	261	0	1	73	120	0	5	6	33	0	1	81	241	51	1	1 067	21	7	18	0	13	68	1 165	3	1	0
1967	0	74	—	0	74	91	30	39	267	0	2	81	85	1	6	5	34	1	0	95	264	55	1	1 057	27	10	21	0	15	116	1 209	2	3	0
1968	2	104	—	0	106	64	40	198	189	0	2	110	83	1	8	4	64	0	0	110	316	62	2	1 255	48	14	34	0	17	90	1 396	6	4	1
1969	0	50	0	—	50	126	52	163	233	0	0	90	121	2	26	7	71	1	0	110	339	82	6	1 429	40	15	42	3	21	150	1 646	28	7	0
1970	0	1	—	—	2	37	55	28	557	0	1	126	136	1	17	5	79	1	1	103	304	82	6	1 540	58	27	40	5	25	118	1 728	27	7	0
1971																																		
I	—	0	—	0	0	14	2	7	46	0	0	11	12	0	0	0	8	0	0	7	27	6	1	143	5	3	3	0	2	18	166	1	0	0
II	0	0	—	—	0	2	3	10	57	0	0	10	8	0	1	0	7	0	0	11	22	7	1	138	5	2	3	0	3	18	161	0	0	0
III	0	0	—	—	0	3	1	23	45	0	0	10	5	0	1	0	8	0	0	15	30	10	1	151	5	2	4	0	2	23	181	1	0	0
IV	—	—	0	—	0	2	3	3	59	0	0	9	4	0	1	0	11	0	0	13	28	12	1	146	6	2	3	0	2	22	175	1	0	0
V	—	—	—	—	—	1	3	1	65	—	0	10	12	0	1	1	6	0	0	15	31	13	1	159	5	2	4	0	2	18	184	0	0	0
VI	0	0	—	—	0	2	3	21	56	0	0	12	9	0	1	1	9	0	0	12	27	12	1	166	6	2	5	0	2	19	191	1	1	0
VII	—	0	—	—	0	1	2	33	92	0	0	6	17	0	1	1	6	0	0	20	28	11	0	218	3	2	3	0	1	17	240	1	0	0
VIII	—	0	—	—	0	1	3	19	62	0	—	11	10	0	1	1	5	0	0	16	22	4	2	156	6	1	4	0	1	22	182	1	0	0
IX	—	0	—	—	0	1	2	0	57	0	—	9	9	0	1	1	8	0	0	11	31	4	2	138	4	2	6	0	1	14	159	1	0	0
<b>B</b>																																		
<b>Darunter Edeltähle • Dont aciers spéciaux • Di cui acciai speciali • Waarvan speciaalstaal</b>																																		
1966	.	.	.	.	.	1	0	—	.	.	25	1	.	.	.	0	—	0	0	1	.	0	28	21	7	1	0	3	.	32	.	.	.	
1967	.	.	.	.	.	2	2	—	.	.	30	1	.	.	.	0	—	0	0	2	.	0	37	10	27	1	0	5	.	43	.	.	.	
1968	.	.	.	.	.	4	0	—	.	.	53	1	.	.	.	1	—	0	0	3	.	0	62	48	14	1	0	8	.	71	.	.	.	
1969	.	.	.	.	.	6	0	0	.	.	42	4	.	.	.	1	0	0	0	1	.	0	55	40	15	1	0	10	.	66	.	.	.	
1970	.	.	.	.	.	6	1	0	.	.	68	5	.	.	.	2	—	1	1	2	.	0	85	58	27	1	1	12	.	100	.	.	.	
1971																																		
I	.	.	.	.	.	0,5	0,3	—	.	.	6,2	0,4	.	.	.	0,1	—	0,2	0,0	0,2	.	—	7,8	5,1	2,6	0,1	0,0	1,1	.	8,9	.	.	.	
II	.	.	.	.	.	0,3	—	—	.	.	6,0	0,3	.	.	.	0,2	0,0	0,1	0,0	0,2	.	0,0	7,1	5,1	2,0	0,1	0,0	1,1	.	8,3	.	.	.	
III	.	.	.	.	.	0,7	—	—	.	.	5,4	0,6	.	.	.	0,1	0,0	0,2	0,1	0,3	.	0,0	7,4	5,3	2,1	0,1	0,0	1,3	.	8,9	.	.	.	
IV	.	.	.	.	.	0,4	—	—	.	.	5,8	1,0	.	.	.	0,1	—	0,1	0,0	0,2	.	0,0	7,7	5,8	1,9	0,0	0,0	1,1	.	8,9	.	.	.	
V	.	.	.	.	.	0,3	—	—	.	.	5,8	0,1	.	.	.	0,1	—	0,1	0,0	0,1	.	0,0	6,5	4,9	1,7	0,0	0,1	1,2	.	7,8	.	.	.	
VI	.	.	.	.	.	0,6	—	—	.	.	6,1	0,9	.	.	.	0,2	0,0	0,1	0,1	0,1	.	—	8,1	6,5	1,6	0,0	0,0	0,2	.	8,4	.	.	.	
VII	.	.	.	.	.	0,2	0,0	0,0	.	.	3,4	0,3	.	.	.	0,0	—	0,1	0,0	0,1	.	—	4,2	2,6	1,7	0,1	0,0	0,1	.	4,3	.	.	.	
VIII	.	.	.	.	.	0,4	—	—	.	.	6,4	0,1	.	.	.	0,1	0,0	0,1	0,0	0,1	.	0,0	7,2	6,2	1,1	0,3	0,0	0,2	.	7,8	.	.	.	
IX	.	.	.	.	.	0,5	—	—	.	.	4,8	0,2	.	.	.	0,1	0,1	0,1	0,0	0,2	.	0,0	6,1	4,5	1,6	1,0	0,0	0,2	.	7,4	.	.	.	

\* Siehe Überschriften der Spalten Seite 87 (Faltblatt) \* Voir les en-têtes des colonnes page 87 (dépliant) \* Vedere le intestazioni delle colonne a pagina 87 (pieghevole) \* Voor de tekst der kolommen zie men blad-zijde 87 (vouwblad)

## Ausfuhr nach dritten Ländern • Exportations vers les pays tiers • Esportazioni verso i paesi terzi • Uitvoer naar derde landen

*	0	1	2	3	4	5	6	7	8	9	10	11	12	13	14	15	16	17	18	19	20	21	22	23	24	25	26	27	28	29	30	31	32	33	
<b>A</b>																																			
<b>Eisen und Stahl • Sidérurgie • Siderurgia • Ijzer en staal</b>																																			
1966	—	0	0	30	30	0	222	6	7	40	4	169	951	40	366	609	195	11	22	232	386	28	195	3 483	0	31	121	1	227	100	3 932	8	2	2	
1967	—	0	—	25	26	0	140	8	22	25	9	171	799	27	380	648	220	2	34	232	519	38	206	3 481	0	48	100	2	218	75	3 875	10	2	1	
1968	—	2	—	20	22	0	149	13	74	36	7	137	827	24	407	762	175	6	36	151	616	33	204	3 656	0	50	96	2	241	67	4 061	4	0	1	
1969	—	1	—	7	8	59	199	8	130	48	4	111	640	48	358	786	223	3	36	201	472	39	233	3 598	0	51	107	4	246	77	4 031	3	1	2	
1970	—	1	—	4	5	8	167	9	134	32	1	51	773	43	324	692	205	6	33	347	464	51	210	3 548	0	45	106	4	215	75	3 949	4	0	0	
1971	—	—	—	—	—	—	—	—	—	—	—	—	—	—	—	—	—	—	—	—	—	—	—	—	—	—	—	—	—	—	—	—	—	—	—
I	—	0	0	0	1	—	16	—	15	5	0	6	77	2	20	66	12	0	3	27	35	5	17	305	0	3	7	0	13	5	331	0	0	0	
II	—	1	—	0	1	—	19	—	13	8	0	6	79	2	33	69	13	0	1	22	52	3	15	336	0	2	9	0	15	5	365	2	0	0	
III	—	0	—	0	0	—	16	0	14	7	0	12	75	4	54	74	19	1	3	29	23	8	15	353	—	4	8	0	16	6	382	1	0	0	
IV	—	0	—	0	0	0	13	1	2	5	0	8	78	4	71	98	17	1	4	23	42	5	17	387	0	5	7	0	17	6	418	—	0	0	
V	—	—	—	0	0	—	17	0	4	4	0	5	69	1	49	67	11	1	3	16	40	6	14	307	0	4	7	0	16	5	336	0	0	0	
VI	—	0	—	0	0	—	18	—	2	5	0	4	60	2	50	61	10	0	1	23	56	9	22	325	0	2	7	0	18	7	358	0	0	0	
VII	—	0	—	2	2	—	11	—	17	4	0	9	47	3	49	51	15	0	5	19	35	7	16	289	0	7	7	0	17	6	319	—	0	0	
VIII	0	0	0	0	0	—	11	0	2	3	0	3	56	4	44	50	9	0	3	14	40	3	20	262	0	3	5	0	13	5	285	0	0	0	
IX	—	—	—	—	—	—	13	—	6	3	0	7	41	1	41	49	11	0	1	19	51	8	20	271	0	2	8	0	14	7	301	—	0	0	
<b>B</b>																																			
<b>Darunter Edeltähle • Dont aciers spéciaux • Di cui acciai speciali • Waarvan speciaalstaal</b>																																			
1966	—	—	—	—	—	0	0	0	—	—	—	1	1	—	—	—	0	—	21	0	9	—	0	32	0	31	3	0	26	—	61	—	—	—	
1967	—	—	—	—	—	—	0	—	—	—	—	1	0	—	—	—	0	0	34	0	12	—	0	48	0	48	2	0	24	—	74	—	—	—	
1968	—	—	—	—	—	—	0	—	—	—	—	1	1	—	—	—	0	—	35	0	11	—	0	50	0	50	3	0	32	—	85	—	—	—	
1969	—	—	—	—	—	—	0	—	—	—	—	2	0	—	—	—	0	—	36	1	12	—	0	51	0	51	4	0	34	—	88	—	—	—	
1970	—	—	—	—	—	—	0	—	—	—	—	2	0	—	—	—	0	0	33	1	10	—	0	45	0	45	5	0	37	—	88	—	—	—	
1971	—	—	—	—	—	—	—	—	—	—	—	—	—	—	—	—	—	—	—	—	—	—	—	—	—	—	—	—	—	—	—	—	—	—	
I	—	—	—	—	—	—	—	—	—	—	—	—	—	—	—	—	—	—	—	—	—	—	—	—	—	—	—	—	—	—	—	—	—	—	—
II	—	—	—	—	—	—	—	—	—	—	—	—	0,2	0,0	—	—	—	—	2,5	0,1	0,6	—	0,0	3,5	0,0	3,5	0,5	0,0	3,2	—	7,2	—	—	—	
III	—	—	—	—	—	—	—	—	—	—	—	—	0,5	0,0	—	—	—	1,1	0,0	0,6	—	0,0	2,2	0,1	2,2	0,4	0,0	3,0	—	7,6	—	—	—		
IV	—	—	—	—	—	—	—	—	—	—	—	—	0,3	0,0	—	—	—	2,6	0,0	0,6	—	0,1	3,5	—	3,5	0,3	0,0	3,9	—	7,6	—	—	—		
V	—	—	—	—	—	—	—	—	—	—	—	—	0,2	0,0	—	—	—	3,9	0,0	0,7	—	0,1	4,9	0,0	4,9	0,2	0,0	3,2	—	8,3	—	—	—		
VI	—	—	—	—	—	—	—	—	—	—	—	—	0,1	0,0	—	—	—	3,2	0,0	0,6	—	0,1	4,1	0,0	4,1	0,3	0,0	3,4	—	7,8	—	—	—		
VII	—	—	—	—	—	—	—	—	—	—	—	—	0,3	0,1	—	—	—	0,9	0,1	0,8	—	0,1	2,2	0,0	2,2	0,5	0,0	4,1	—	6,9	—	—	—		
VIII	—	—	—	—	—	—	—	—	—	—	—	—	0,2	0,0	—	—	—	5,3	0,1	0,7	—	0,2	6,5	0,0	6,5	0,8	0,0	3,9	—	11,3	—	—	—		
IX	—	—	—	—	—	—	—	—	—	—	—	—	0,0	0,0	—	—	—	2,7	0,0	0,6	—	0,0	3,3	0,0	3,3	0,4	0,2	3,2	—	7,1	—	—	—		
	—	—	—	—	—	—	—	—	—	—	—	—	0,1	0,0	—	—	—	0,0	1,1	0,1	—	0,0	2,2	0,0	2,2	0,6	0,0	3,5	—	6,3	—	—	—		



**Lieferungen in andere Länder der EGKS • Livraisons aux autres pays de la CECA •  
Consegne agli altri paesi della CECA • Leveringen aan andere landen der EGKS**

1000 t

*	0	1	2	3	4	5	6	7	8	9	10	11	12	13	14	15	16	17	18	19	20	21	22	23	24	25	26	27	28	29	30	31	32	33	
<b>A</b>																																			
	<b>Eisen und Stahl •</b>										<b>Sidérurgie •</b>					<b>Siderurgia •</b>					<b>Ijzer en staal</b>														
1966	22	53	2	30	107	57	350	79	428	11	0	320	784	13	496	235	414	10	11	713	758	125	131	4 937	3	77	95	2	98	124	5 256	15	1	5	
1967	22	69	3	38	132	35	377	42	471	12	0	372	890	30	560	293	404	13	14	845	938	121	154	5 571	1	65	90	1	106	115	5 884	8	1	3	
1968	42	36	3	39	120	11	412	79	627	13	0	492	1 116	18	662	373	449	26	16	1 064	1 189	117	159	6 824	2	45	131	4	122	149	7 230	24	2	4	
1969	48	4	3	56	112	53	476	132	781	18	0	471	1 328	35	844	463	547	20	19	1 319	1 471	126	198	8 300	4	57	174	5	162	163	8 805	30	3	7	
1970	17	1	4	62	84	52	454	108	997	21	0	417	1 253	50	1 121	479	506	23	21	1 134	1 315	142	208	8 302	6	59	171	7	183	178	8 841	22	3	8	
1971																																			
I	0	0	0	5	3	1	25	10	63	1	—	28	73	3	58	25	27	1	1	86	106	8	11	528	0	4	13	1	14	14	570	3	0	1	
II	2	0	0	3	5	1	28	17	67	1	0	42	92	3	62	31	36	2	2	100	106	10	19	618	1	5	14	1	17	16	665	1	0	1	
III	2	0	—	7	9	1	37	17	98	1	0	42	127	2	71	37	38	1	2	117	142	15	23	772	1	5	16	1	20	19	827	1	0	1	
IV	2	0	0	1	3	1	25	15	70	1	0	38	83	1	63	28	36	2	2	108	124	11	20	628	0	5	15	1	15	16	676	1	0	1	
V	1	0	0	5	6	5	26	9	51	3	0	27	100	1	59	29	36	1	2	100	112	9	17	585	0	3	13	1	13	15	627	2	0	0	
VI	1	0	0	2	3	13	27	17	76	1	—	47	129	0	82	35	44	2	2	108	82	16	21	704	0	5	18	1	18	20	761	2	0	0	
VII	1	0	—	4	5	2	25	14	94	1	0	43	122	1	79	37	52	2	2	112	125	13	17	741	1	6	17	0	15	16	789	1	0	0	
VIII	0	0	—	8	8	0	23	17	64	2	0	30	96	1	66	25	34	1	1	79	100	7	12	558	0	2	10	0	9	13	590	0	0	0	
IX	1	2	—	3	6	0	29	14	81	2	0	37	137	1	90	38	47	1	2	112	114	10	17	734	0	5	18	0	16	20	788	1	0	1	
<b>B</b>																																			
	<b>Darunter Edeltähle •</b>										<b>Dont aciers spéciaux •</b>					<b>Di cui acciai speciali •</b>					<b>Waarvan speciaalstaal</b>														
1966	.	.	.	.	.	37	5	—	.	.	.	4	17	.	.	.	0	0	9	1	7	.	0	80	3	77	3	0	25	.	109	.	.	.	
1967	.	.	.	.	.	28	5	0	.	.	.	3	15	.	.	.	0	0	5	1	8	.	0	66	1	65	2	0	26	.	95	.	.	.	
1968	.	.	.	.	.	3	4	1	.	.	.	7	17	.	.	.	0	0	7	1	7	.	1	47	2	45	4	0	37	.	89	.	.	.	
1969	.	.	.	.	.	0	5	5	.	.	.	9	21	.	.	.	1	0	8	2	9	.	1	61	4	57	10	1	52	.	123	.	.	.	
1970	.	.	.	.	.	0	2	6	.	.	.	12	18	.	.	.	2	0	11	3	11	.	1	65	6	59	10	1	51	.	127	.	.	.	
1971																																			
I	.	.	.	.	.	0,0	0,2	—	.	.	.	1,0	1,5	.	.	.	0,1	0,0	0,8	0,2	0,7	.	0,1	4,7	0,5	4,2	0,6	0,1	4,7	.	10,2	.	.	.	
II	.	.	.	.	.	—	0,3	0,5	.	.	.	0,9	1,6	.	.	.	0,2	0,0	0,9	0,2	1,2	.	0,1	5,9	0,5	5,4	1,2	0,1	5,7	.	12,9	.	.	.	
III	.	.	.	.	.	—	0,5	0,0	.	.	.	1,5	1,7	.	.	.	0,1	—	1,2	0,1	0,8	.	0,1	6,1	1,1	5,0	1,0	0,1	7,2	.	14,4	.	.	.	
IV	.	.	.	.	.	0,0	0,3	0,5	.	.	.	1,0	1,8	.	.	.	0,0	—	1,0	0,2	0,7	.	0,1	5,5	0,4	5,2	0,9	0,3	5,6	.	12,3	.	.	.	
V	.	.	.	.	.	0,0	0,4	—	.	.	.	0,5	1,2	.	.	.	0,1	0,0	0,7	0,2	0,5	.	0,1	3,7	0,4	3,3	0,6	0,1	4,5	.	8,8	.	.	.	
VI	.	.	.	.	.	—	0,4	0,6	.	.	.	1,0	1,3	.	.	.	0,1	0,0	1,1	0,1	0,7	.	0,1	5,4	0,3	5,1	0,9	0,1	5,9	.	12,3	.	.	.	
VII	.	.	.	.	.	0,0	0,4	0,3	.	.	.	0,8	2,4	.	.	.	0,1	0,0	0,9	1,1	0,5	.	0,1	6,6	0,6	6,0	0,8	0,1	5,1	.	12,6	.	.	.	
VIII	.	.	.	.	.	0,0	0,1	—	.	.	.	0,5	0,8	.	.	.	0,0	—	0,2	0,3	0,5	.	0,1	2,5	0,3	2,2	0,3	0,0	3,0	.	5,8	.	.	.	
IX	.	.	.	.	.	—	0,2	—	.	.	.	0,9	1,5	.	.	.	0,1	0,0	0,9	0,8	0,7	.	0,1	5,2	0,4	4,8	0,9	0,1	4,4	.	10,5	.	.	.	

\*Siehe Überschriften der Spalten Seite 87 • Voir les en-têtes des colonnes page 87 • Vedere le intestazioni delle colonne a pagina 87 (pieghevole) • Voor de tekst der kolommen zie men bladzijde 87 (vouwblad)

Importations (a) et exportations (b) par groupes de produits et par pays ou zones géographiques

Importazioni (a) ed esportazioni (b) per gruppi di prodotti e per paesi o zone geografiche

Einfuhr (a) und Ausfuhr (b) nach Erzeugnisgruppen sowie nach Ländern oder Ländergruppen

Invoer (a) en uitvoer (b) per produktengroep en per land of landengroep

EGKS/CECA

1000 t

Länder Pays Paesi Landen	Zeile Ligne Righe Lijn	Stahl (des Vertrages) — Acier (CECA) — Acciaio (Trattato) — Staal (Verdrag)																			
		Roheisen (c) Fontes (c) Ghisa (c) Ruwijzer (c)			Blöcke und Halbzeug Lingots et demi-produits Lingotti e semiprodoti Blokken en halfabrikaten			Warmbreitband in Rollen Coils Coils Breedband op rollen			Andere Erzeugnisse—Autres produits Altri prodotti—Andere produkten						Insgesamt Total Totale Totaal				
											Insgesamt Total Totale Totaal			darunter - dont - di cui - waarvan :			Insgesamt Total Totale Totaal				
											Insgesamt Total Totale Totaal			Flacherzeugnisse produits plats prodotti piatti platte produkten							
		1970	1970 I-IX	1971 I-IX	1970	1970 I-IX	1971 I-IX	1970	1970 I-IX	1971 I-IX	1970	1970 I-IX	1971 I-IX	1970	1970 I-IX	1971 I-IX	1970	1970 I-IX	1971 I-IX		
<b>I. — Einfuhr — Importations — Importazioni — Invoer</b>																					
EGKS CECA	{ Deutschland (BR) France Italia Niederland UEBL · BLEU EGKS · CECA	1 2 3 4 5 6	599 372 0 5 81 1 057	450 284 — 4 60 799	476 228 0 2 50 756	617 715 8 101 482 2 061	460 539 8 161 404 1 589	661 309 7 161 404 1 542	455 146 58 630 912 2 200	345 113 38 471 724 1 693	316 100 33 588 663 1 701	3 228 2 391 441 797 6 642 13 499	2 410 1 853 346 607 5 210 10 426	2 140 1 947 654 688 4 949 10 379	1 583 1 281 189 538 3 335 6 927	1 188 987 147 402 2 590 5 313	1 086 1 003 209 490 2 705 5 493	4 299 3 251 507 1 551 8 152 17 760	3 216 2 505 392 1 179 6 416 13 708	3 117 2 356 694 1 437 6 017 13 621	
	Insgesamt · Total	7	460	351	335	607	512	424	915	719	746	1 860	1 479	1 682	1 069	845	1 031	3 382	2 710	2 852	
Europa	{ Großbritannien Royaume-Uni West- europa Schweden · Suède Finn. · Norw. · Dän. Fin. · Norv. · Dan. Österreich · Autriche Europe de l'Ouest Jugoslawien · Yougoslavie Sonstige · Autres Zusammen · Total dar. EFTA · dont AEELE	8 9 10 11 12 13 14 15	25 2 210 34 8 8 288 192	21 1 158 31 6 7 224 127	7 0 126 17 0 3 153 128	70 20 277 8 29 145 207	57 19 219 7 22 151 169	27 33 150 3 51 54 386	2 1 — 358 272 282 467	2 1 — 272 282 284 363	2 1 — 358 272 284 363	746 239 — 282 282 284 363	1 860 239 — 358 282 284 363	1 479 193 — 315 252 1 042 827	1 682 214 — 269 47 1 079 858	1 069 112 — 243 74 741 606	845 92 — 196 72 585 462	1 031 108 — 223 26 604 532	3 382 311 — 681 205 2 352 1 642	2 710 252 — 532 189 1 889 1 272	2 852 242 — 554 119 1 799 1 266
Europa	{ Osteuropa Europe Orient. { Insgesamt · Total darunter UdSSR dont URSS	16 17	171 98	127 73	182 94	41 1	36 17	38 133	448 113	348 92	412 3	541 2	437 2	604 3	329 2	261 2	427 2	1 030 137	821 116	1 054 111	
Amerika Amérique	{ Insgesamt · Total darunter { USA dont { Kanada · Canada	18 19 20	196 81 114	156 67 89	91 16 74	916 892 21	838 816 21	86 86 0	938 933 0	862 857 0	71 70 0	413 317 34	371 286 23	103 69 18	275 228 6	248 203 5	75 56 4	2 267 2 142 55	2 071 1 959 44	260 225 19	
Afrika Afrique	{ Insgesamt · Total darunter Südafr. · dont Afr. du Sud	21 22	270 36	207 32	121 26	34 30	15 11	12 10	11 11	8 8	7 7	19 7	16 7	10 2	3 1	2 1	2 2	63 48	39 26	29 18	
Asien Asie	{ Insgesamt · Total darunter Japan · dont Japon	23 24	9 —	7 —	2 1	1 1	1 1	0 0	690 687	551 547	361 361	333 324	260 250	292 292	313 307	242 236	286 286	1 025 1 011	811 798	654 654	
Ozeanien · Océanie		25	2	2	4	0	0	—	0	0	—	10	10	0	10	10	0	10	10	0	
Übrige · Divers		26	2	3	—	0	0	—	—	—	—	1	1	1	1	1	1	2	1	1	
Dritte Länder zusammen · Total pays tiers		27	939	726	552	1 558	1 366	523	2 554	2 140	1 185	2 636	2 136	2 089	1 671	1 348	1 395	6 749	5 643	3 796	
Insgesamt · Total général		28	1 996	1 525	1 308	3 619	2 956	2 064	4 754	3 833	2 886	16 135	12 562	12 467	8 598	6 662	6 888	24 508	19 351	17 417	
<b>II. — Ausfuhr — Exportations — Esportazioni — Uitvoer</b>																					
EGKS CECA	{ Deutschland (BR) France Italia Niederland UEBL · BLEU EGKS · CECA	29 30 31 32 33 34	149 112 522 65 244 1 091	118 82 364 48 183 795	98 139 298 41 277 709	542 591 473 190 277 2 072	461 455 366 126 218 1 626	258 493 386 207 176 1 519	210 1 191 491 7 333 2 232	151 930 359 6 243 1 689	257 694 491 3 284 1 676	5 130 4 107 1 345 2 146 923 13 650	4 053 3 187 951 1 659 690 10 640	4 236 2 891 884 1 488 676 10 174	2 657 2 151 860 893 468 7 031	2 042 1 693 631 674 345 5 385	2 124 1 617 628 634 311 5 315	5 882 5 889 2 309 2 343 1 151 17 955	4 665 4 572 1 677 1 791 1 151 13 855	4 750 4 078 1 708 1 698 1 135 13 369	

		1970	1970	1971	1970	1970	1971	1970	1970	1971	1970	1970	1971	1970	1970	1971	1970	1970	1971		
			I-IX	I-IX		I-IX	I-IX		I-IX	I-IX		I-IX	I-IX		I-IX	I-IX		I-IX	I-IX		
Europa	Insgesamt · Total	35	196	144	143	339	217	302	390	303	410	5 770	4 486	4 080	3 761	2 958	2 555	6 499	5 007	4 793	
	West-europa	Großbritannien	36	7	4	1	68	44	26	20	18	35	435	320	400	300	232	268	523	382	461
		Royaume-Uni	37	25	14	20	10	8	4	1	1	13	783	606	527	480	370	340	794	614	543
		Schweden · Suède	38	21	18	7	49	27	33	87	62	72	1 279	1 021	831	768	608	504	1 415	1 110	937
	Europe de l'Ouest	Finn. · Norw. · Dan.	39	73	55	44	160	105	131	18	12	10	1 160	935	786	626	502	441	1 337	1 052	926
		Schweiz · Suisse	40	6	2	5	29	19	9	245	193	138	311	248	198	275	221	170	585	460	345
		Spanien · Espagne	41	15	11	7	4	4	3	8	8	2	269	199	203	107	75	97	280	210	208
	Europe	Griechenland · Grèce	42	49	42	46	20	10	97	10	9	59	736	510	537	448	335	278	766	530	693
		Sonstige · Autres	43	196	144	132	339	217	302	389	302	330	4 972	3 840	3 482	3 005	2 341	2 097	5 699	4 259	4 114
		Zusammen · Total dar. EFTA · dont AELE	44	147	107	84	291	193	229	123	91	133	3 771	2 955	2 646	2 269	1 783	1 579	4 185	3 240	3 008
Osteuropa	Insgesamt · Total darunter UdSSR	45	1	1	11	0	0	1	1	81	798	647	598	756	617	458	800	648	679		
	Europe Orient. · dont URSS	46	—	—	—	0	0	—	—	—	354	285	296	354	285	186	354	285	296		
Amerika	Insgesamt · Total	47	116	81	74	67	34	167	634	295	664	3 774	2 319	4 586	1 768	1 012	2 182	4 475	2 648	5 417	
	Nordamerika · Amérique du Nord	darunter USA · dont USA	48	104	72	61	6	3	16	616	280	594	3 131	4 197	1 853	1 433	767	1 968	3 753	2 135	4 807
		Mittelamerika · Amérique Centrale	49	104	72	60	3	3	2	604	276	579	2 992	1 758	4 011	1 415	757	1 919	3 599	2 037	4 592
Amérique	Südamerika · Amérique du Sud	Venezuela · Vénézuéla	50	0	0	0	36	26	87	0	0	215	169	94	54	41	31	251	194	181	
		darunter	51	12	9	13	25	6	64	19	16	70	427	298	295	281	204	183	471	319	430
	dont	52	0	0	0	—	—	—	4	1	2	71	54	46	51	38	28	75	55	48	
Afrika	Insgesamt · Total	Nordafrika · Afr. du Nord	53	—	—	—	—	—	—	—	—	2	71	84	46	51	38	28	75	55	48
		darunter	54	9	7	13	7	5	23	15	15	68	109	80	75	81	61	55	130	100	166
	dont	55	11	8	12	17	10	36	32	16	60	1 101	800	806	385	300	276	1 149	826	902	
Afrique	Ass. Afr. Länder	Ägypten · Egypte	56	4	3	1	1	0	11	27	16	60	345	272	249	132	106	99	373	288	320
		France	57	4	4	9	—	—	—	—	—	—	31	21	19	18	10	9	31	21	19
	Etats Ass. d'Afr. · France Sonst. · Autres	58	1	0	0	7	4	5	—	—	0	236	186	126	73	59	44	243	191	131	
Asien	Insgesamt · Total	Mittlerer Osten · Moyen-Orient	59	0	0	0	0	0	0	0	0	100	77	57	36	29	16	101	77	57	
		Iran	60	92	90	9	109	75	253	27	21	27	1 137	891	688	619	474	363	1 274	987	967
	darunter	61	4	3	6	76	58	140	27	21	24	571	458	366	181	141	130	674	537	531	
Asie	Übriges Asien · Reste de l'Asie	Irak	62	0	0	—	29	17	116	—	—	178	154	107	50	40	25	208	171	224	
		darunter	63	0	—	—	—	—	—	—	—	97	76	34	35	30	23	97	76	34	
	dont	64	3	3	6	47	41	19	27	21	24	109	86	67	50	58	183	148	129		
Ozeanien · Océanie	Indien · Indes	Pakistan	65	87	87	3	33	17	112	0	0	567	433	321	438	333	232	600	450	436	
		China · Chine	66	—	—	1	0	47	—	—	2	112	78	107	101	72	86	113	78	156	
	Japan · Japon	67	1	1	2	9	4	8	—	—	0	51	29	38	44	24	30	60	33	46	
Übrige · Divers	Insgesamt · Total	Japan · Japon	68	6	6	—	0	0	0	—	—	292	241	90	248	199	80	292	241	90	
		Ozeanien · Océanie	69	77	77	—	0	0	0	0	0	—	3	3	1	1	0	3	3	2	
	Dritte Länder zusammen · Total pays tiers	70	0	—	0	5	4	1	—	—	—	56	42	25	10	8	5	61	46	26	
Insgesamt · Total général	Insgesamt · Total	Übrige · Divers	71	—	—	1	0	0	0	0	—	5	3	4	4	2	2	5	3	4	
		Dritte Länder zusammen · Total pays tiers	72	415	323	239	537	341	759	1 084	636	1 161	11 843	8 541	10 189	6 548	4 754	5 383	13 463	9 518	12 109
	Insgesamt · Total général	73	1 506	1 118	949	2 609	1 967	2 278	3 315	2 325	2 837	25 493	19 081	20 363	13 578	10 140	10 697	31 418	23 373	25 478	

III. — Nettoausfuhr (Ausfuhr-Einfuhr) — Exportations nettes (exportations-importations)  
Esportazioni nette (esportazioni-importazioni) — Netto uitvoer (uitvoer-invoer)

EGKS CECA	Deutschland (BR) France Italia Niederland UEBL · BLEU	74	— 450	— 332	— 378	— 75	— 1	— 403	— 245	— 194	— 59	+1 902	+1 643	+2 096	+1 074	+ 854	+1 038	+1 583	+1 449	+1 633
		75	— 260	— 202	— 89	— 124	— 84	+ 184	+1 045	+ 817	+ 594	+1 716	+1 234	+ 944	+ 870	+ 606	+ 614	+2 638	+1 967	+1 722
		76	+ 522	+ 364	+ 298	+ 465	+ 358	+ 379	+ 433	+ 321	+ 405	+ 904	+ 605	+ 230	+ 671	+ 484	+ 419	+1 799	+1 285	+1 014
		77	+ 60	+ 44	+ 39	+ 66	+ 25	+ 46	— 623	— 465	— 585	+1 349	+1 052	+ 800	+ 355	+ 272	+ 144	+ 792	+ 612	+ 261
		78	+ 163	+ 123	+ 83	+ 320	— 264	— 228	— 579	— 481	— 379	— 5 719	— 4 520	— 4 273	— 2 867	— 2 245	— 2 394	— 6 620	— 5 265	— 4 882
Dritte Länder zusammen · Total pays tiers		80	— 524	— 403	— 313	+1 021	— 1 025	+ 234	— 1 470	— 1 504	— 24	+9 207	+6 405	+8 100	+4 877	+3 406	+3 988	+6 714	+3 875	+8 313

(a) Einfuhr aus dritten Ländern und Bezüge aus anderen Ländern der Gemeinschaft  
(b) Ausfuhr nach dritten Ländern und Lieferungen nach anderen Ländern der Gemeinschaft  
(c) Einschließlich Spiegeleisen und hochgekohltes Ferromangan

(a) Importations des pays tiers et réceptions des pays de la Communauté  
(b) Exportations vers les pays tiers et livraisons aux pays de la Communauté  
(c) Y compris spiegel et ferro-manganèse carburé

(a) Importazioni dai paesi terzi e arrivi dai paesi della Comunità  
(b) Esportazioni verso i paesi terzi e consegne ai paesi della Comunità  
(c) Compresi ghisa speculare e ferro-Mn carburato

(a) Invoer uit derde landen en aanvoer uit andere landen van de Gemeenschap  
(b) Uitvoer naar derde landen en leveringen aan andere landen van de Gemeenschap  
(c) Met inbegrip van spiegelijzer en koolstofrijk ferromangaan

Importations (a) et exportations (b) par groupes de produits et par pays ou zones géographiques

Importazioni (a) ed esportazioni (b) per gruppi di prodotti e per paesi o zone geografiche

Einfuhr (a) und Ausfuhr (b) nach Erzeugnisgruppen sowie nach Ländern oder Ländergruppen

Invoer (a) en uitvoer (b) per produktengroep en per land of landengroep

DEUTSCHLAND (B.R.)

1000 t

Länder Pays Paesi Landen	Zelle Ligne Righe Lijn	Stahl (des Travaux) — Acier (CECA) — Acciaio (Trattato) — Staal (Verdrag)																		
		Roh Eisen (c) Fontes (c) Ghisa (c) Ruwijzer (c)			Blöcke und Halbzeug Lingots et demi-produits Lingotti e semiprodoti Blokken en halfabrikaten			Warmbreitband in Rollen Coils Coils Breedband op rollen			Andere Erzeugnisse—Autres produits Altri prodotti—Andere produkten						Insgesamt			
											Insgesamt Total Totale Totaal			darunter - dont - di cui - waarvan : Flacherzeugnisse produits plats prodotti piatti platte produkten			Total Totale Totaal			
		1970	1970 I-IX	1971 I-IX	1970	1970 I-IX	1971 I-IX	1970	1970 I-IX	1971 I-IX	1970	1970 I-IX	1971 I-IX	1970	1970 I-IX	1971 I-IX	1970	1970 I-IX	1971 I-IX	1970
<b>I. — Einfuhr — Importations — Importazioni — Invoer</b>																				
EGKS	2	119	94	70	137	113	60	36	30	31	1 320	1 048	1 174	769	602	648	1 493	1 191	1 265	
CECA	3	—	—	0	6	6	6	0	0	—	275	211	441	94	71	116	281	217	447	
	4	2	2	1	44	41	11	73	54	154	456	353	329	302	227	233	573	448	495	
	5	28	22	19	333	274	201	105	85	95	2 942	2 327	2 402	1 411	1 075	1 169	3 380	2 686	2 698	
	6	150	119	83	519	433	278	215	169	280	4 993	3 940	4 347	2 577	1 975	2 166	5 727	4 542	4 905	
	7	72	58	63	209	165	92	533	425	398	945	771	1 066	543	437	685	1 687	1 360	1 556	
	8	0	0	—	10	8	3	1	—	—	97	80	128	39	32	70	107	90	131	
	9	1	1	0	19	18	13	0	—	—	189	141	140	109	79	87	208	159	153	
	10	63	49	44	158	121	57	—	—	—	139	105	100	51	37	31	298	226	157	
	11	0	0	—	3	3	3	355	270	277	216	179	178	182	151	160	574	451	458	
	12	—	—	—	0	0	0	—	—	—	43	40	18	24	23	11	43	40	18	
	13	—	—	1	3	3	10	—	—	0	20	19	107	3	3	24	22	22	117	
	14	65	51	46	193	153	86	356	271	277	703	564	672	409	326	383	1 252	988	1 036	
	15	59	44	43	53	50	20	356	271	277	615	487	539	366	289	347	1 024	808	836	
	16	7	7	17	15	11	5	177	154	120	243	207	394	134	111	301	435	372	520	
	17	7	7	17	0	0	0	50	48	22	0	0	0	0	0	0	50	48	22	
	18	70	60	45	460	403	1	207	195	3	161	149	31	73	63	25	828	747	35	
	19	1	2	—	441	384	1	207	195	2	139	128	27	67	57	21	787	707	30	
	20	68	58	45	19	19	0	—	—	0	4	3	3	2	1	3	23	22	4	
	21	9	8	7	7	4	0	—	—	—	2	2	0	1	1	0	10	6	1	
	22	9	8	7	7	4	0	—	—	—	2	2	0	1	1	0	10	6	1	
	23	7	7	—	0	0	0	25	22	34	60	47	66	50	37	65	86	69	100	
	24	—	—	—	0	0	0	25	22	34	59	45	66	50	37	65	85	68	100	
	25	—	—	2	—	—	—	—	—	—	9	9	0	9	9	0	9	9	0	
	26	2	2	—	—	—	—	—	—	—	—	—	—	—	—	—	—	—	—	
	27	161	136	116	676	572	93	766	641	434	1 179	978	1 164	677	547	776	2 620	2 191	1 691	
	28	312	254	206	1 196	1 005	371	980	811	714	6 172	4 918	5 511	3 254	2 522	2 942	8 348	6 733	6 596	
<b>II. — Ausfuhr — Exportations — Esportazioni — Uitvoer</b>																				
EGKS	30	75	56	119	395	299	342	243	198	123	1 627	1 226	1 112	693	541	467	2 265	1 722	1 578	
CECA	31	370	255	209	140	110	198	166	120	136	390	275	254	254	182	187	696	505	589	
	32	55	40	37	31	15	102	3	3	2	815	624	521	402	300	255	849	642	625	
	33	119	93	70	57	45	29	63	47	41	386	284	228	240	174	135	505	376	298	
	34	620	444	435	623	469	671	475	367	302	3 217	2 409	2 115	1 589	1 196	1 043	4 315	3 245	3 089	

		1970	1970	1971	1970	1970	1970	1970	1970	1971	1970	1970	1971	1970	1970	1971	1970	1970	1971	1970	1970	1971	
			I-IX	I-IX		I-IX	I-IX	I-IX	I-IX	I-IX		I-IX	I-IX		I-IX	I-IX		I-IX	I-IX		I-IX	I-IX	
Europa	Insgesamt · Total	35	185	134	137	128	71	127	69	54	88	2 235	1 748	1 568	1 564	1 240	1 042	2 432	1 872	1 783			
	West-europa	Großbritannien	36	7	4	1	7	2	8	0	0	0	77	50	55	70	47	51	84	52	64		
		Royaume-Uni	37	25	14	20	3	1	0	0	0	13	262	206	201	167	132	132	265	206	214		
		Schweden · Suède	38	21	18	7	46	26	33	14	11	17	571	445	434	344	269	267	632	483	483		
	Europe de l'Ouest	Finl. · Norw. · Dan.	39	69	52	41	38	25	41	7	6	3	402	321	260	222	175	146	448	352	304		
		Schweiz · Suisse	40	5	1	5	15	6	7	39	29	43	115	93	62	99	82	47	169	129	112		
		Spanien · Espagne	41	14	10	6	1	2	—	—	—	—	62	44	66	30	21	38	63	45	67		
		Griechenland · Grèce	42	44	36	45	17	10	36	7	5	6	330	241	226	224	173	133	354	256	269		
		Sonstige · Autres	43	185	134	126	127	70	127	68	53	82	1 819	1 401	1 304	1 157	899	814	2 015	1 524	1 513		
	Zusammen · Total dar. EFTA · dont AELE	44	142	103	81	100	63	91	16	13	22	1 382	1 073	999	856	669	614	1 498	1 149	1 112			
Osteuropa Europe Orient.	Insgesamt · Total	45	0	0	11	0	0	1	1	7	416	347	264	408	341	228	417	348	271				
	darunter UdSSR · dont URSS	46	—	—	—	0	0	—	—	—	169	145	133	169	145	104	170	145	133				
Amerika	Insgesamt · Total	47	23	20	14	9	2	22	330	138	399	1 338	831	1 541	899	526	1 004	1 677	972	1 963			
	Nordamerika · Amérique du Nord	48	11	11	0	0	0	1	326	137	397	1 124	680	1 382	741	411	891	1 451	817	1 780			
	darunter USA · dont USA	49	11	11	0	0	0	0	314	134	382	1 070	643	1 299	726	403	845	1 384	776	1 681			
	Mittelamerika · Amérique Centrale	50	0	0	0	2	—	—	—	—	0	26	19	16	9	5	8	29	21	16			
Amérique	Südamerika · Amérique du Sud	51	12	9	13	6	1	21	4	1	3	187	132	143	149	110	105	197	134	167			
	darunter Venezuela · Vénézuéla	52	0	—	0	—	—	4	1	2	11	9	13	5	4	3	15	10	15				
	Brasilien · Brésil	53	—	—	—	—	—	0	—	—	0	90	63	71	86	61	61	90	63	71			
	Argentinien · Argentine	54	9	7	13	1	1	21	—	—	0	56	0	42	50	33	56	0	64				
Afrika	Insgesamt · Total	55	8	7	12	7	6	4	27	16	57	162	129	108	66	53	56	195	151	169			
	Nordafrika · Afr. du Nord	56	2	2	1	0	0	0	27	16	57	61	50	36	20	17	13	88	66	94			
	darunter Ägypten · Egypte	57	4	4	9	—	—	—	—	—	—	11	8	4	8	7	4	11	8	4			
	dont Ass. Afr. Länder · France Sonst. · Autres	58	0	0	—	3	3	0	—	—	—	22	20	7	3	3	3	25	23	7			
Asien	Insgesamt · Total	60	89	88	9	29	20	140	1	1	3	421	315	234	318	231	154	451	336	376			
	Mittlerer Osten · Moyen-Orient	61	3	3	6	26	19	98	1	1	0	97	71	81	45	30	39	125	91	178			
	darunter Iran	62	0	0	—	3	—	74	1	—	—	53	41	43	23	17	14	57	41	117			
	dont Irak	63	0	—	—	—	—	—	—	—	—	7	7	6	6	6	7	7	7	6			
	Israel · Israël	64	3	3	6	23	19	18	1	1	0	24	12	23	14	5	17	48	31	42			
	Übriges Asien · Reste de l'Asie	65	86	86	3	3	1	42	—	—	2	323	244	153	272	201	115	326	245	198			
	darunter Indien · Indes	66	—	—	—	1	0	28	—	—	2	76	51	65	70	47	52	77	51	95			
Pakistan	67	0	0	2	0	—	2	—	—	0	20	7	18	19	6	16	20	7	21				
dont China · Chine	68	6	6	—	—	—	0	—	—	—	203	168	37	175	142	33	203	168	37				
Japan · Japon	69	76	76	—	—	—	0	—	—	—	2	1	1	0	0	0	2	1	1				
Ozeanien · Océanie	70	—	—	0	—	—	1	—	—	—	10	6	10	1	1	1	10	6	10				
Übrige · Divers	71	—	—	—	—	—	—	—	—	—	—	—	—	—	—	—	—	—	—				
Dritte Länder zusammen · Total pays tiers	72	305	249	171	172	99	293	427	209	548	4 166	3 029	3 461	2 848	2 051	2 257	4 765	3 337	4 302				
Insgesamt · Total général	73	925	693	606	795	568	965	902	576	850	7 383	5 438	5 576	4 437	3 247	3 300	9 080	6 582	7 391				

III. — Nettoausfuhr (Ausfuhr-Einfuhr) — Exportations nettes (exportations-importations)  
Esportazioni nette (esportazioni-importazioni) — Netto-uitvoer (uitvoer-invoer)

EGKS CECA	France	75	— 44	— 38	+ 49	+ 258	+ 186	+ 282	+ 207	+ 168	+ 92	+ 307	+ 178	— 62	— 76	— 61	— 181	+ 772	+ 531	+ 313		
	Italia	76	+ 370	+ 255	+ 209	+ 134	+ 104	+ 192	+ 166	+ 120	+ 136	+ 115	+ 64	— 187	+ 160	+ 111	+ 71	+ 415	+ 288	+ 142		
	Niederland	77	+ 53	+ 38	+ 36	+ 13	— 26	+ 91	— 70	— 51	+ 152	+ 359	+ 271	+ 192	+ 100	+ 73	+ 22	+ 276	+ 194	+ 130		
	UEBL · BLEU	78	+ 91	+ 71	+ 51	— 276	— 229	— 172	— 42	— 38	— 54	— 2556	— 2043	— 2174	— 1171	— 901	— 1034	— 2875	— 2310	— 2400		
EGKS · CECA	79	+ 470	+ 325	+ 346	+ 104	+ 36	+ 393	+ 260	+ 198	+ 22	— 1776	— 1531	— 2232	— 988	— 779	— 1123	+ 1412	— 1297	— 1816			
Dritte Länder zusammen · Total pays tiers	80	+ 144	+ 113	+ 55	— 504	— 473	+ 200	— 339	— 432	+ 114	+ 2987	+ 2051	+ 2297	+ 2171	+ 1504	+ 1481	+ 2145	+ 1146	+ 2611			
Insgesamt · Total général	81	+ 613	+ 439	+ 400	— 401	— 437	+ 594	+ 78	— 235	+ 136	+ 1211	+ 520	+ 65	+ 1183	+ 725	+ 358	+ 732	— 151	+ 795			

(a) Einfuhr aus dritten Ländern und Bezüge aus anderen Ländern der Gemeinschaft  
(b) Ausfuhr nach dritten Ländern und Lieferungen nach anderen Ländern der Gemeinschaft  
(c) Einschließlich Spiegeleisen und hochgekohltas Ferromangan

(a) Importations des pays tiers et réceptions des pays de la Communauté  
(b) Exportations vers les pays tiers et livraisons aux pays de la Communauté  
(c) Y compris spiegel et ferro-manganèse carburé

(a) Importazioni dai paesi terzi e arrivi dai paesi della Comunità  
(b) Esportazioni verso i paesi terzi e consegne ai paesi della Comunità  
(c) Compresi ghisa speculare e ferro-Mn carburato

(a) Invoer uit derde landen en aanvoer uit andere landen van de Gemeenschap  
(b) Uitvoer naar derde landen en leveringen aan andere landen van de Gemeenschap  
(c) Met inbegrip van spiegelijzer en koolstofrijk ferromangaan

Importations (a) et exportations (b) par groupes de produits et par pays ou zones géographiques

Importazioni (a) ed esportazioni (b) per gruppi di prodotti e per paesi o zone geografiche

Einfuhr (a) und Ausfuhr (b) nach Erzeugnisgruppen sowie nach Ländern oder Ländergruppen

Invoer (a) en uitvoer (b) per produktengroep en per land of landengroep

## FRANCE

1000 t

Länder Pays Paesi Landen	Zeile Ligne Righe Lijn	Stahl (des Vertrages) — Acier (CECA) — Acciaio (Trattato) — Staal (Verdrag)															Insgesamt Total Totale Totaal			
		Roheisen (c) Fontes (c) Ghisa (c) Ruwijzer (c)			Blöcke und Halbzeug Lingots et demi-produits Lingotti e semiprodotti Blokken en halfabrikaten			Warmbreitband in Rollen Coils Coils Breedband op rollen			Andere Erzeugnisse—Autres produits Altri prodotti—Andere produkten									
											Insgesamt Total Totale Totaal			darunter - dont - di cui - waarvan :						
														Flacherzeugnisse produits plats prodotti piatti platte produkten						
			1970	1970	1971	1970	1970	1971	1970	1970	1971	1970	1970	1971	1970	1970	1971	1970	1970	1971
			I-IX	I-IX	I-IX	I-IX	I-IX	I-IX	I-IX	I-IX	I-IX	I-IX	I-IX	I-IX	I-IX	I-IX	I-IX	I-IX	I-IX	I-IX
L — Einfuhr — Importations — Importazioni — Invoer																				
EGKS CECA	Deutschland (BR)	1	75	56	118	405	301	327	235	185	133	1 620	1 226	1 075	698	551	467	2 259	1 712	1 535
	Italia	3	0	—	—	2	2	1	58	38	33	159	129	174	90	71	80	219	170	208
	Niederland	4	0	0	0	42	31	85	181	131	112	112	87	131	80	60	99	335	250	329
	UEBL · BLEU	5	36	25	22	161	137	55	674	545	428	2 197	1 753	1 522	1 289	1 038	1 034	3 033	2 435	2 006
	EGKS · CECA	6	112	81	139	610	471	468	1 147	900	707	4 089	3 195	2 903	2 157	1 720	1 681	5 846	4 566	4 078
	Insgesamt · Total	7	13	11	6	72	69	26	62	52	17	273	182	203	195	127	153	408	303	246
Europa	Großbritannien Royaume-Uni	8	0	0	—	6	4	7	—	—	1	36	25	26	26	18	21	42	29	34
	West- europa	9	—	—	—	0	0	0	1	1	—	75	46	66	56	30	52	77	47	66
	Fin. - Norw. - Dän. Fin. - Norv. - Dan.	10	12	11	8	—	—	0	—	—	—	29	20	13	12	8	10	29	20	13
	Österreich · Autriche de	11	—	—	—	0	0	—	2	—	5	8	7	10	5	4	7	10	8	15
	Jugoslawien · Yougoslavie	12	—	—	—	—	—	—	—	2	—	0	0	0	0	0	0	0	0	0
	Sonstige · Autres	13	0	0	0	64	62	19	20	20	—	43	32	30	23	18	14	127	114	49
	Zusammen · Total dar. EFTA · dont AELE	14	13	11	8	69	66	26	23	23	6	192	129	146	122	79	103	285	218	178
	Osteuropa Europe Orient.	15	10	8	8	6	4	7	3	3	6	150	98	112	99	60	86	159	104	125
	Insgesamt · Total darunter UdSSR dont URSS	16	—	—	—	3	3	—	39	29	11	81	52	57	73	48	50	123	85	68
	Europe Orient.	17	—	—	—	—	—	—	22	17	3	1	0	0	0	0	0	22	17	3
Amerika Amérique	Insgesamt · Total	18	24	19	10	94	93	1	413	352	39	27	23	8	16	15	1	533	468	47
	darunter dont	19	11	10	0	93	93	0	413	352	39	17	17	1	16	15	1	523	462	40
	Kanada · Canada	20	12	9	10	—	—	—	—	—	—	10	6	7	0	—	—	10	6	7
Afrika Afrique	Insgesamt · Total	21	12	7	4	—	—	—	—	—	—	2	1	6	1	0	1	2	1	6
	darunter Südafr. · dont Afr. du Sud	22	—	—	—	—	—	—	—	—	—	1	0	1	0	0	1	1	0	1
Asien Asie	Insgesamt · Total	23	—	—	0	1	0	53	29	100	17	12	13	15	11	10	70	42	113	
	darunter Japan · dont Japon	24	—	—	0	0	0	53	29	100	12	7	13	9	5	10	65	36	113	
Ozeanien · Océanie	25	0	—	0	—	0	—	—	—	—	—	—	—	—	—	—	—	—	—	
Öbrige · Divers	26	—	—	—	0	—	—	—	—	—	—	—	—	—	—	—	0	—	—	
Dritte Länder zusammen · Total pays tiers	27	49	37	22	166	162	27	528	433	155	319	219	231	227	153	165	1 013	814	413	
Insgesamt · Total général	28	160	118	161	776	633	495	1 675	1 333	862	4 409	3 413	3 134	2 384	1 873	1 846	6 859	5 380	4 490	
II. — Ausfuhr — Exportations — Esportazioni — Uitvoer																				
EGKS CECA	Deutschland (BR)	29	120	95	76	138	118	52	39	33	29	1 339	1 054	1 097	780	610	614	1 517	1 205	1 178
	Italia	31	132	95	78	280	219	102	69	43	53	459	332	294	304	231	204	808	594	449
	Niederland	32	8	6	5	97	70	8	0	0	0	214	166	149	76	60	39	311	236	157
	UEBL · BLEU	33	124	90	63	192	150	119	36	27	29	419	319	316	160	119	109	648	496	464
	EGKS · CECA	34	384	287	222	708	557	280	144	103	111	2 432	1 871	1 856	1 321	1 020	967	3 284	2 531	2 248

		1970	1970	1971	1970	1970	1971	1970	1970	1971	1970	1970	1971	1970	1970	1971	1970	1970	1971		
			I-IX	I-IX		I-IX	I-IX		I-IX	I-IX		I-IX	I-IX		I-IX	I-IX		I-IX	I-IX		
Europa	Insgesamt · Total	35	4	3	5	86	68	98	43	39	10	1 297	1 038	873	796	634	536	1 426	1 144	982	
	West-europa	Großbritannien	36	—	—	—	3	0	4	7	6	0	67	53	55	32	29	22	77	59	60
		Schweden · Suède	37	—	—	—	1	1	0	—	—	—	173	137	112	103	79	66	174	138	112
		Finn. · Norw. · Dän. · Finl. · Norv. · Dan.	38	—	—	—	1	0	0	—	—	—	263	215	162	145	117	90	263	215	162
	Europe de l'Ouest	Schweiz · Suisse	39	3	2	3	73	59	44	2	1	3	332	273	258	172	140	152	406	334	305
		Spanien · Espagne	40	1	1	0	6	4	1	34	31	7	51	41	46	39	31	37	90	77	54
		Griechenland · Grèce	41	1	1	1	2	2	0	—	—	—	91	71	53	22	17	16	93	72	53
		Sonstige · Autres	42	0	0	1	1	1	49	0	0	0	106	75	92	74	53	62	108	76	141
	Zusammen · Total dar. EFTA · dont AELE		43	4	3	5	86	68	98	43	39	10	1 082	864	778	588	466	446	1 211	970	886
			44	3	2	3	78	61	73	9	8	3	826	669	583	444	358	316	913	737	659
Osteuropa Europe Orient.	Insgesamt · Total	45	—	—	—	0	0	0	—	—	0	215	174	96	208	168	90	215	174	96	
	darunter UdSSR · dont URSS	46	—	—	—	—	—	—	—	—	—	144	114	60	144	114	60	144	114	60	
Amerika	Insgesamt · Total	47	93	61	58	8	4	92	64	—	33	954	594	1 154	313	181	431	1 026	598	1 278	
	Nordamerika · Amérique du Nord	48	93	61	58	3	0	73	64	—	33	764	454	1 052	225	120	378	831	454	1 098	
	darunter USA · dont USA	49	93	61	58	0	0	0	64	—	33	714	422	996	223	119	376	778	422	1 028	
Amérique	Mittelamerika · Amérique Centrale	50	0	0	—	4	3	39	—	0	0	84	71	30	20	15	11	88	75	69	
	Südamerika · Amérique du Sud	51	—	—	—	1	1	40	—	—	—	105	69	72	68	46	42	106	70	112	
	darunter Venezuela · Vénézuéla	52	—	—	—	—	—	—	—	—	—	31	20	18	30	20	17	31	20	18	
	darunter Brasilien · Brésil · Argentinien · Argentine	53	—	—	—	—	—	38	—	—	—	15	9	12	13	8	10	15	9	51	
		54	—	—	—	1	1	0	—	—	—	21	16	10	16	12	9	22	17	10	
Afrika	Insgesamt · Total	55	2	0	0	2	1	28	—	—	0	471	323	406	167	126	132	473	324	434	
	Nordafrika · Afr. du Nord	56	0	0	0	0	0	10	—	—	—	168	127	154	74	58	64	168	127	165	
	darunter Ägypten · Egypte	57	—	—	—	—	—	—	—	—	—	8	3	15	8	3	5	8	3	15	
	darunter Ass. Afr. Länder · France · Etats Ass. d'Afr. · Sonst. · Autres	58	0	0	0	2	1	5	—	—	0	148	111	103	46	35	34	150	112	107	
		59	—	—	—	0	0	—	—	—	—	8	6	12	3	2	1	8	6	12	
Asien	Insgesamt · Total	60	1	1	0	7	3	87	0	11	—	215	166	148	90	70	74	222	169	235	
	Mittlerer Osten · Moyen-Orient	61	1	0	0	4	2	35	—	—	—	153	122	101	49	38	40	157	124	136	
	darunter Iran	62	—	—	—	3	1	34	—	—	—	41	40	12	8	8	4	44	41	46	
	darunter Irak	63	—	—	—	—	—	—	—	—	—	25	17	18	14	12	13	25	17	18	
Asie	darunter Israel · Israël	64	—	—	—	1	1	0	—	—	—	38	33	26	18	13	15	39	33	27	
	Übriges Asien · Reste de l'Asie	65	1	0	0	4	1	52	0	0	—	62	44	47	41	32	34	66	45	99	
	darunter Indien · Indes	66	—	—	—	0	0	19	—	—	—	14	9	15	13	9	14	14	9	34	
	darunter Pakistan	67	—	—	—	—	—	4	—	—	—	3	1	1	1	0	1	3	1	4	
		68	—	—	—	0	0	—	—	—	19	16	13	14	11	13	19	16	13		
		69	1	0	—	0	0	0	0	0	—	0	0	0	0	0	0	0	0	0	
Ozeanien · Océanie	70	0	—	—	0	0	—	—	—	—	—	33	26	10	7	6	2	33	26	10	
Übrige · Divers	71	—	—	—	—	—	—	—	—	—	—	—	0	—	—	0	—	—	0		
Dritte Länder zusammen · Total pays tiers	72	100	65	63	104	76	305	107	39	43	2 969	2 148	2 592	1 372	1 016	1 175	3 179	2 262	2 940		
Insgesamt · Total général	73	484	352	286	812	623	585	251	141	154	5 401	4 019	4 448	2 693	2 036	2 142	6 464	4 793	5 187		

III. — Nettoausfuhr (Ausfuhr-Einfuhr) — Exportations nettes (exportations-importations)  
Esportazioni nette (esportazioni-importazioni) — Netto-uitvoer (uitvoer-invoer)

EGKS CECA	Deutschland (BR)	74	+ 45	+ 39	— 42	— 267	— 183	— 275	— 196	— 152	— 104	— 281	— 172	+ 22	+ 82	+ 59	+ 147	— 742	— 507	— 357
	Italia	76	+ 132	+ 95	+ 78	+ 278	+ 217	+ 101	+ 11	+ 5	+ 20	+ 300	+ 203	+ 120	+ 214	+ 160	+ 124	+ 589	+ 424	+ 241
	Niederland	77	+ 8	+ 6	+ 5	+ 55	+ 39	— 77	— 181	— 112	+ 102	+ 79	+ 18	+ 18	+ 4	+ 0	+ 60	— 24	— 4	— 172
	UEBL · BLEU	78	+ 88	+ 65	+ 41	+ 31	+ 13	+ 64	— 638	— 518	— 399	— 1 778	— 1 434	— 1 206	— 1 129	— 919	— 925	— 2385	— 1 939	— 1 542
EGKS · CECA	79	+ 272	+ 206	+ 83	+ 98	+ 86	— 188	— 1 003	— 797	— 596	— 1 657	— 1 324	— 1 047	— 836	— 700	— 714	— 2 562	— 2 035	— 1 830	
Dritte Länder zusammen · Total pays tiers	80	+ 51	+ 28	+ 41	— 62	— 86	+ 278	— 421	— 394	— 112	+ 2 650	+ 1 929	+ 2 361	+ 1 145	+ 863	+ 1 010	+ 2 166	+ 1 448	+ 2 527	
Insgesamt · Total général	81	+ 324	+ 234	+ 125	+ 36	— 1	+ 90	— 1 424	— 1 192	— 708	+ 992	+ 606	+ 1 314	+ 309	+ 163	+ 296	— 395	— 587	+ 697	

(a) Einfuhr aus dritten Ländern und Bezüge aus anderen Ländern der Gemeinschaft  
(b) Ausfuhr nach dritten Ländern und Lieferungen nach anderen Ländern der Gemeinschaft  
(c) Einschließlich Spiegeleisen und hochgekohltes P. erromangan

(a) Importations des pays tiers et réceptions des pays de la Communauté  
(b) Exportations vers les pays tiers et livraisons aux pays de la Communauté  
(c) Y compris spiegel et ferro-manganèse carburé

(a) Importazioni dai paesi terzi e arrivi dai paesi della Comunità  
(b) Esportazioni verso i paesi terzi e consegne ai paesi della Comunità  
(c) Compresi ghisa speculare e ferro-Mn carburato

(a) Invoer uit derde landen en aanvoer uit andere landen van de Gemeenschap  
(b) Uitvoer naar derde landen en leveringen aan andere landen van de Gemeenschap  
(c) Met inbegrip van spiegelijzer en koolstofrijk ferromangan

Importations (a) et exportations (b) par groupes de produits et par pays ou zones géographiques

Importazioni (a) ed esportazioni (b) per gruppi di prodotti e per paesi o zone geografiche

Einfuhr (a) und Ausfuhr (b) nach Erzeugnisgruppen sowie nach Ländern oder Ländergruppen

Invoer (a) en uitvoer (b) per produktengroep en per land of landengroep

## ITALIA

1000 t

Länder Pays Paesi Landen	Zeile Ligne Righe Lijn	Stahl (des Vertrages) — Acier (CECA) — Acciaio (Trattato) — Staal (Verdrag)																		
		Roheisen (c) Fontes (c) Ghisa (c) Ruwijzer (c)			Blöcke und Halbzeug Lingots et demi-produits Lingotti e semiproducti Blokken en halfabrikaten			Warmbreitband in Rollen Coils Coils Breedband op rollen			Andere Erzeugnisse — Autres produits Altri prodotti — Andere produkten						Insgesamt Total Totale Totaal			
											Insgesamt Total Totale Totaal			darunter - dont - di cui - waarvan : Flacherzeugnisse produits plats prodotti piatti platte produkten						
		1970	1970 I-IX	1971 I-IX	1970	1970 I-IX	1971 I-IX	1970	1970 I-IX	1971 I-IX	1970	1970 I-IX	1971 I-IX	1970	1970 I-IX	1971 I-IX	1970	1970 I-IX	1971 I-IX	1970
<b>I. — Einfuhr — Importations — Importazioni — Invoer</b>																				
EGKS CECA	1	333	249	238	128	101	202	170	123	138	440	308	274	280	199	202	737	532	614	
	2	123	93	90	272	206	118	66	46	51	477	351	309	310	237	216	815	603	478	
	4	2	1	1	11	6	37	118	92	107	113	84	111	92	68	94	242	182	255	
	5	15	13	10	43	30	51	131	93	139	398	273	249	228	168	174	572	396	439	
	6	472	356	339	454	343	407	485	353	436	1 429	1 017	943	910	672	686	2 367	1 713	1 786	
	7	221	177	202	135	120	122	295	219	271	441	360	250	242	207	128	871	699	642	
	8	5	3	5	33	23	14	1	1	0	43	37	25	23	21	4	77	61	40	
	9	0	0	0	0	0	3	0	0	0	28	22	14	10	8	5	29	22	17	
Europa	10	42	38	26	39	36	35	—	—	—	21	17	2	5	2	0	60	53	37	
	11	34	31	17	5	5	0	1	1	0	73	54	61	43	32	40	79	60	61	
	12	8	6	0	30	29	22	45	41	40	82	74	29	50	48	15	157	144	90	
	13	8	7	2	7	6	33	32	27	0	23	18	13	7	4	62	52	46		
	14	98	84	49	114	99	107	79	70	40	270	222	143	138	119	67	463	391	290	
	15	51	43	27	46	33	20	3	2	1	172	132	110	81	64	49	221	167	130	
	16	123	93	153	21	15	216	149	230	171	139	107	105	88	61	409	308	352		
	17	84	60	70	—	—	56	44	55	2	2	1	2	2	1	58	46	57		
Amerika Amérique	18	92	68	30	318	298	85	158	158	24	178	157	55	161	148	47	654	613	163	
	19	64	51	15	315	295	85	153	153	24	127	111	36	122	108	33	594	559	145	
	20	28	16	13	2	2	—	0	0	—	15	9	4	3	3	1	17	12	4	
Afrika Afrique	21	243	186	107	27	11	12	11	8	7	8	8	1	1	0	46	27	19		
	22	21	18	16	23	7	10	11	8	7	0	0	0	0	0	34	16	17		
Asien Asie	23	2	0	2	0	0	0	532	440	170	204	168	145	201	165	145	736	608	316	
	24	—	—	2	0	0	0	528	436	170	201	165	145	200	165	145	730	602	316	
Ozeanien · Océanie	25	1	1	1	0	0	—	0	0	—	0	0	0	0	0	0	1	0	0	
Übrige · Divers	26	—	—	—	0	0	—	—	—	—	—	—	—	—	—	—	0	0	—	
Dritte Länder zusammen · Total pays tiers	27	558	431	341	480	430	218	995	825	472	832	693	450	605	521	320	2 308	1 947	1 141	
Insgesamt · Total général	28	1 031	787	680	935	772	626	1 480	1 178	907	2 261	1 710	1 394	1 515	1 194	1 005	4 675	3 660	2 927	
<b>II. — Ausfuhr — Exportations — Esportazioni — Uitvoer</b>																				
GEKS CECA	29	0	0	0	5	5	2	0	0	0	282	210	433	98	67	113	288	215	436	
	30	1	1	0	1	1	1	59	42	32	159	128	179	91	71	78	219	172	212	
	32	—	—	—	0	0	—	—	—	0	3	2	42	2	12	3	4	2	42	
	33	—	—	—	0	0	0	1	1	0	4	3	15	3	3	3	4	4	15	
	34	1	1	0	7	7	4	59	43	32	448	342	669	194	142	205	514	392	705	



		1970	1970	1971	1970	1970	1971	1970	1970	1971	1970	1970	1971	1970	1970	1971	1970	1970	1971		
			I-IX	I-IX		I-IX	I-IX		I-IX	I-IX		I-IX	I-IX		I-IX	I-IX		I-IX	I-IX		
Europa	Insgesamt · Total	35	5	4	0	23	16	11	20	19	54	345	257	320	173	125	182	388	293	385	
	West-europa	Großbritannien	36	0	0	—	0	0	—	12	11	—	2	1	12	2	1	12	14	13	12
		Royaume-Uni	37	—	—	0	1	1	—	—	—	—	1	0	1	1	0	1	2	1	1
	Europe de l'Ouest	Schweden · Suède	38	—	—	—	—	—	—	—	—	—	2	1	1	1	1	1	2	1	1
		Finl. - Norw. - Dan. · Suisse · Suisse	39	1	1	0	21	15	9	0	—	2	110	83	78	40	29	29	131	98	90
	Osteuropa	Spanien · Espagne	40	—	—	—	1	1	0	0	—	13	30	25	28	29	24	27	31	25	41
		Griechenland · Grèce	41	0	0	—	—	—	0	8	8	—	24	15	26	9	4	10	32	23	26
	Europe Orient.	Sonstige · Autres	42	3	3	0	0	0	2	0	—	39	109	84	81	40	29	27	107	84	121
		Zusammen · Total dar. EFTA · dont AELE	43	5	4	0	23	16	11	20	19	55	277	209	227	123	89	108	320	245	292
	Europe Orient.	dar. EFTA · dont AELE	44	1	1	0	22	16	9	12	11	3	122	91	97	49	35	45	156	118	109
Insgesamt · Total darunter UdSSR · dont URSS		45	—	—	—	0	0	0	—	—	0	68	48	93	50	36	74	68	48	93	
Amerika	Insgesamt · Total	47	0	0	0	6	5	2	59	39	143	87	51	251	43	18	196	152	95	397	
	Nordamerika · Amérique du Nord	darunter USA · dont USA	48	—	—	—	1	1	0	44	25	76	54	22	245	28	5	193	99	48	
		Mittelamerika · Amérique Centrale	49	—	—	—	1	1	—	44	25	76	53	21	245	28	5	193	99	47	
	Amérique Südamerika · Amérique du Sud	darunter Venezuela · Vénézuéla	50	—	—	—	—	—	—	—	—	19	19	1	8	8	1	19	19	1	
		darunter Brasilien · Brésil	51	0	0	0	5	3	2	15	15	67	14	11	5	7	5	2	33	29	75
darunter Argentinien · Argentine		52	0	0	0	—	—	—	—	—	3	3	2	0	3	2	0	3	2	0	
Afrique	Insgesamt · Total	53	—	—	—	—	—	—	—	—	2	2	2	2	2	1	2	2	2	2	
	darunter Nordafrika · Afr. du Nord	54	—	—	—	5	3	2	15	15	67	6	5	2	1	1	1	25	23	72	
Afrique	darunter Ägypten · Egypte	55	0	0	0	2	1	1	5	0	2	32	25	77	7	6	10	39	26	80	
	darunter Ass. Afr. Länder · Etats Ass. d'Afr. · France · Sonst. · Autres	56	—	—	—	—	—	—	—	—	2	5	5	22	1	1	7	5	5	23	
Asien	Insgesamt · Total	57	—	—	—	—	—	—	—	—	0	0	0	0	0	0	0	0	0	0	
	Mittlerer Osten · Moyen-Orient	58	—	—	—	—	—	—	—	—	2	2	2	5	0	0	0	2	2	5	
Asie	darunter Iran	59	—	—	—	—	—	—	—	—	3	3	5	1	1	0	3	3	5		
	darunter Irak · Israël · Israël · Israël	60	0	0	0	0	0	0	26	20	24	102	88	135	52	43	74	128	109	159	
Océanie · Océanie	Insgesamt · Total	61	0	0	0	0	0	0	26	20	24	66	58	87	31	26	35	92	78	111	
	darunter Japan · Japon	62	—	—	—	—	—	—	—	—	—	15	15	38	1	1	3	15	15	38	
Dritte Länder zusammen · Total pays tiers	Übriges Asien · Reste de l'Asie	63	—	—	—	—	—	—	—	—	0	0	1	0	0	1	0	0	1		
	darunter Indien · Indes · Pakistan · China · Chine · Japan · Japon	64	—	—	—	—	—	—	—	—	—	26	20	24	30	26	24	25	20	56	
Insgesamt · Total général	Insgesamt · Total	65	0	0	0	0	0	—	—	—	36	30	48	21	16	38	36	30	48		
	darunter Indien · Indes · Pakistan · China · Chine · Japan · Japon	66	—	—	—	—	—	—	—	—	—	3	3	7	3	3	3	3	3		
Océanie · Océanie	Insgesamt · Total	67	0	0	—	—	—	—	—	—	—	20	15	10	17	12	9	20	15	10	
	darunter Japan · Japon	68	—	—	—	—	—	—	—	—	—	13	13	31	1	1	25	13	13		
Übrige · Divers	Insgesamt · Total	69	—	—	—	—	—	—	—	—	—	0	0	0	0	0	0	0	0		
	darunter Japan · Japon	70	—	—	—	—	—	—	—	—	—	1	1	1	1	0	0	1	1		
Dritte Länder zusammen · Total pays tiers	Insgesamt · Total	71	—	—	1	0	0	0	0	0	5	3	4	4	2	2	5	3	4		
	Insgesamt · Total	72	5	5	1	31	22	15	110	79	223	573	426	788	281	194	464	714	526	1 025	
Insgesamt · Total général	Insgesamt · Total	73	6	6	1	38	28	18	170	122	255	1 021	768	1 457	475	337	670	1 228	918	1 730	

III. — Nettoausfuhr (Ausfuhr-Einfuhr) — Exportations nettes (exportations-importations)  
Esportazioni nette (esportazioni-importazioni) — Netto-uitvoer (uitvoer-invoer)

EGKS CECA	Deutschland (BR) France Niederland UEBL · BLEU	74	— 333	— 249	— 238	— 123	— 96	— 200	— 170	— 123	— 138	— 158	— 98	+ 159	— 182	— 132	— 89	— 449	— 317	— 178
		75	— 122	— 92	— 90	— 271	— 205	— 117	— 7	— 4	— 19	— 318	— 323	— 130	— 219	— 266	— 138	— 596	— 531	— 266
		77	— 2	— 1	— 1	— 11	— 6	— 37	— 118	— 92	— 107	— 110	— 82	— 69	— 90	— 66	— 82	— 239	— 180	— 213
		78	— 15	— 13	— 10	— 43	— 30	— 51	— 130	— 92	— 139	— 394	— 270	— 234	— 225	— 165	— 171	— 568	— 392	— 424
EGKS · CECA		79	— 471	— 355	— 339	— 447	— 336	— 403	— 426	— 310	— 404	— 981	— 775	— 274	— 716	— 630	— 481	— 1853	— 1421	— 1081
Dritte Länder zusammen · Total pays tiers		80	— 553	— 426	— 340	— 449	— 408	— 203	— 885	— 746	— 249	— 259	— 267	+ 338	— 324	— 327	+ 144	— 1594	— 1421	— 116
Insgesamt · Total général		81	— 1025	— 781	— 679	— 897	— 744	— 608	— 1310	— 1056	— 652	— 1240	— 1042	+ 63	— 1040	— 957	— 335	— 3447	— 2842	— 1197

a) Einfuhr aus dritten Ländern und Bezüge aus anderen Ländern der Gemeinschaft

(b) Ausfuhr nach dritten Ländern und Lieferungen nach anderen Ländern der Gemeinschaft

c) Einschließlich Spiegeleisen und hochgekohltes Ferromangan

(a) Importations des pays tiers et réceptions des pays de la Communauté

(b) Exportations vers les pays tiers et livraisons aux pays de la Communauté

(c) Y compris spiegel et ferro-manganèse carburé

(a) Importazioni dai paesi terzi e arrivi dai paesi della Comunità

(b) Esportazioni verso i paesi terzi e consegne ai paesi della Comunità

(c) Compresi ghisa speculare e ferro-Mn carburato

(a) Invoer uit derde landen en aanvoer uit andere landen van de Gemeenschap

(b) Uitvoer naar derde landen en leveringen aan andere landen van de Gemeenschap

(c) Met inbegrip van spiegelijzer en koolstofrijke ferromangaan

Importations (a) et exportations (b) par groupes de produits et par pays ou zones géographiques

Importazioni (a) ed esportazioni (b) per gruppi di prodotti e per paesi o zone geografiche

Einfuhr (a) und Ausfuhr (b) nach Erzeugnisgruppen sowie nach Ländern oder Ländergruppen

Invoer (a) en uitvoer (b) per produktengroep en per land of landengroep

CO  
1

NEDERLAND

1000 t

Länder Pays Paesi Landen	Zeile Ligne Righe Lijn	Stahl (des Vertrages) — Acier (CECA) — Acciaio (Trattato) — Staal (Verdrag)																					
		Roheisen (c) Fontes (c) Ghisa (c) Ruwijzer (c)			Blöcke und Halbzeug Lingots et demi-produits Lingotti e semiprodotti Blokken en halfabrikaten			Warmbreitband in Rollen Coils Coils Breedband op rollen			Andere Erzeugnisse—Autres produits Altri prodotti—Andere produkten						Insgesamt Total Totale Totaal						
											Insgesamt Total Totale Totaal			darunter - dont - di cui - waarvan : Flacherzeugnisse produits plats prodotti piatti platte produkten									
		1970	1970 I-X	1971 I-X	1970	1970 I-X	1971 I-X	1970	1970 I-X	1971 I-X	1970	1970 I-X	1971 I-X	1970	1970 I-X	1971 I-X	1970	1970 I-X	1971 I-X	1970	1970 I-X	1971 I-X	
I. — Einfuhr — Importations — Importazioni — Invoer																							
EGKS CECA	{ Deutschland (BR) France Italia UEBL · BLEU EGKS · CECA	1 2 3 5 6	63 9 — 1 72	47 6 — 0 54	38 5 — 0 43	27 108 — 60 195	15 75 — 41 131	104 8 — 98 210	4 0 — 2 5	2 — — 1 4	3 — — 1 4	796 213 3 1 105 2 116	615 166 2 857 1 640	531 169 27 775 1 501	386 75 2 406 869	291 57 1 309 658	260 45 10 329 643	827 321 3 1 166 2 316	632 241 2 899 1 774	637 177 27 874 1 715			
Europa	{ Ingesamt · Total Großbritannien Royaume-Uni Schweden · Suède Finn. - Norw. - Dan. Fin. - Norv. - Dan. Österreich · Autriche Jugoslawien · Yougoslavie Sonstige · Autres Zusammen · Total dar. EFTA · dont AELE Osteuropa Europe Orient. { Ingesamt · Total darunter UdSSR dont URSS	7 8 9 10 11 12 13 14 15 16 17	74 8 — 64 — — — 73 33 1 0	49 8 — 41 — — — 49 25 — —	20 0 — 19 — — — 20 81 1 —	81 1 — 80 — — — 81 62 0 —	62 1 — 61 — — — 165 76 0 —	165 0 — — — — — 0 0 — —	0 0 — — — — — 0 0 — —	0 0 — — — — — 0 0 — —	2 — — — — — — 0 0 — —	102 34 14 6 14 0 1 69 32	84 28 12 5 11 — 1 56 28	86 17 9 4 13 — 7 50 35	50 18 11 0 11 — 1 41 9	41 16 10 0 8 — 1 34 7	34 6 7 0 11 — 1 26 8	183 35 14 0 14 — 1 151 147	146 29 12 66 11 — 1 119 116	252 18 26 62 13 — 95 215 118	38 — — — — — — — —		
		Amerika Amérique	{ Ingesamt · Total darunter USA dont Kanada · Canada	18 19 20	8 4 4	7 4 3	5 — 5	2 1 —	1 1 —	0 0 —	0 0 —	0 0 —	— — —	5 5 0	5 5 0	1 1 0	2 2 0	2 1 0	1 6 0	8 6 0	6 6 0	2 1 0	
		Afrika Afrique	{ Ingesamt · Total darunter Südafr. · dont Afr. du Sud	21 22	5 5	5 5	2 —	— —	— —	— —	— —	— —	— —	4 4	4 4	0 0	0 0	0 0	0 0	4 4	4 4	0 0	0 0
		Asien Asie	{ Ingesamt · Total darunter Japan · dont Japon	23 24	— —	— —	0 0	0 0	0 0	0 0	0 0	0 0	10 9	8 8	14 14	6 5	5 4	14 14	10 9	8 8	14 14	0 0	
		Ozeanien · Océanie		25	—	—	—	—	—	—	—	—	—	—	0	—	—	0	—	—	—	0	
		Übrige · Divers		26	—	1	—	—	—	—	—	—	—	—	1	1	1	1	1	1	1	1	
		Dritte Länder zusammen · Total pays tiers		27	87	62	27	83	63	165	1	1	2	123	102	102	60	49	50	207	167	270	
Insgesamt · Total général		28	159	116	71	278	194	375	6	5	6	2 239	1 742	1 603	928	707	693	2 523	1 941	1 984			
II. — Ausfuhr — Exportations — Esportazioni — Uitvoer																							
EGKS CECA	{ Deutschland (BR) France Italia UEBL · BLEU EGKS · CECA	29 30 31 33 34	1 0 0 0 2	1 0 0 0 2	1 0 — 0 1	42 37 13 23 120	39 22 11 23 96	13 89 36 27 165	40 169 115 233 557	26 124 90 169 409	126 113 110 214 563	522 417 121 106 863	417 91 79 83 670	374 136 97 117 724	342 88 82 65 577	265 64 61 50 440	274 105 82 64 525	604 327 234 375 1 540	482 237 180 275 1 174	513 339 242 358 1 452			

		1970	1970	1971	1970	1970	1971	1970	1970	1971	1970	1970	1971	1970	1970	1971	1970	1970	1971	
			I-IX	I-IX		I-IX	I-IX		I-IX	I-IX		I-IX	I-IX		I-IX	I-IX		I-IX	I-IX	
Europa	Insgesamt · Total	35	0	—	45	44	7	134	90	182	566	449	459	420	334	335	745	584	648	
	Westeuropa	Großbritannien	36	—	—	39	39	2	1	—	35	233	183	216	165	127	146	273	222	253
		Royaume-Uni	37	—	—	5	4	3	—	—	—	106	84	88	77	61	66	110	88	92
	Europa de l'Ouest	Schweden · Suède	38	—	—	0	0	0	70	49	55	66	53	43	44	35	28	137	102	99
		Finl. · Norw. · Dan. Finl. · Norv. · Dan.	39	—	—	1	1	0	0	0	1	49	37	32	39	30	27	50	38	33
	Osteuropa	Spanien · Espagne	40	—	—	—	—	—	63	41	62	40	38	19	37	36	16	103	79	81
		Griechenland · Grèce	41	—	—	—	—	—	—	—	—	9	6	7	6	3	6	9	6	7
	Osteuropa	Sonstige · Autres	42	0	—	0	0	1	—	—	2	22	14	16	12	8	8	23	15	19
		Zusammen · Total dar. EFTA · dont AELE	43	0	—	45	44	7	134	90	155	525	415	420	380	300	296	705	550	583
	Osteuropa	Insgesamt · Total	44	0	—	45	44	—	71	49	26	466	364	38	333	258	38	582	458	65
Europe Orient. · dont URSS		45	—	—	—	—	—	—	—	—	41	34	—	40	34	—	41	34	—	
Amerika	Insgesamt · Total	47	—	—	—	—	—	172	118	87	288	208	203	274	199	194	459	325	291	
	Nordamerika · Amérique du Nord	darunter USA · dont USA	48	—	—	—	—	—	172	118	87	248	177	178	244	174	174	420	294	265
		Mittelamerika · Amérique Centrale	49	—	—	—	—	—	—	—	—	10	6	8	3	2	5	10	6	8
	Südamerika · Amérique du Sud	darunter Venezuela · Vénézuéla	51	—	—	—	—	—	—	—	—	29	25	17	27	24	16	29	25	17
Brasilien · Brésil		52	—	—	—	—	—	—	—	—	9	9	—	9	9	—	9	9	—	
Amerique	Argentinien · Argentine	53	—	—	—	—	—	—	—	—	5	5	2	5	5	2	5	5	2	
	Insgesamt · Total	54	—	—	—	—	—	—	—	—	8	6	7	8	6	7	8	6	7	
Afrika	Insgesamt · Total	55	—	—	—	—	—	—	—	—	18	8	24	9	7	13	18	8	24	
	Nordafrika · Afr. du Nord	Ägypten · Egypte	56	—	—	—	—	—	—	—	1	1	0	0	—	—	1	1	0	0
		darunter Ass. Afr. Länder · France	57	—	—	—	—	—	—	—	—	0	0	0	0	0	0	0	0	0
	Ecats Ass. d'Afr.	Sonst. · Autres	58	—	—	—	—	—	—	—	—	0	0	0	0	0	0	0	0	0
Insgesamt · Total		59	—	—	—	—	—	—	—	—	0	0	0	—	—	0	0	0	0	
Asien	Insgesamt · Total	60	—	—	—	—	—	—	—	—	35	29	25	29	27	18	35	29	25	
	Mittlerer Osten · Moyen-Orien	Iran	61	—	—	—	—	—	—	—	—	15	13	9	13	12	7	15	13	
		Irak	62	—	—	—	—	—	—	—	—	10	8	2	9	8	2	10	8	
	Asie	Israel · Israël	63	—	—	—	—	—	—	—	—	0	0	0	0	0	0	0	0	
Übriges Asien · Reste de l'Asie		64	—	—	—	—	—	—	—	—	4	3	6	3	4	4	3	6		
Ozeanien · Océanie	Indien · Indes	65	—	—	—	—	—	—	—	—	20	17	16	16	15	12	20	17	16	
	Pakistan	66	—	—	—	—	—	—	—	—	10	7	11	7	6	8	10	7	11	
	China · Chine	67	—	—	—	—	—	—	—	—	0	0	1	0	0	0	0	0	1	
	Japan · Japon	68	—	—	—	—	—	—	—	—	2	2	1	2	1	2	2	1	0	
Dritte Länder zusammen · Total pays tiers	Insgesamt · Total général	69	—	—	—	—	—	—	—	—	—	0	0	0	0	0	0	0	0	
	Insgesamt · Total général	70	—	—	—	—	—	—	—	—	0	0	0	0	0	0	0	0	0	
Dritte Länder zusammen · Total pays tiers	Insgesamt · Total général	71	—	—	—	—	—	—	—	—	—	0	—	—	0	—	—	—	0	
	Insgesamt · Total général	72	0	—	45	44	7	306	208	269	906	695	712	733	567	561	1 257	947	987	
Insgesamt · Total général	Insgesamt · Total général	73	2	2	1	165	140	172	863	616	832	1 769	1 365	1 436	1 310	1 006	1 086	2 797	2 121	2 440

III. — Nettoausfuhr (Ausfuhr-Einfuhr) — Exportations nettes (exportations-importations)  
Esportazioni nette (esportazioni-importazioni) — Netto uitvoer (uitvoer-invoer)

EGKS CECA	Deutschland (BR)	74	—	62	—	46	—	37	+	15	+	24	—	91	+	36	+	24	+	123	—	274	—	198	—	157	—	44	—	223	—	150	—	124					
	France	75	—	9	—	6	—	5	—	71	+	53	—	81	+	169	+	124	+	113	—	92	—	75	—	33	+	13	+	7	+	60	—	4	+	162			
	Italia	76	±	0	±	0	—	+	13	+	11	+	36	+	36	+	115	+	90	+	110	+	103	+	77	+	70	+	80	+	60	+	72	+	231	+	178	+	215
	UEBL · BLEU	78	—	1	±	0	±	0	—	32	—	17	—	71	+	231	+	168	+	213	—	991	—	774	—	658	—	341	—	259	—	265	—	791	—	624	—	516	
EGKS · CECA	Insgesamt · Total	79	—	70	—	52	—	42	—	75	—	35	—	45	+	552	+	405	+	559	—	1 253	—	970	—	777	—	292	—	218	—	118	—	776	—	600	—	263	
	Dritte Länder zusammen · Total pays tiers	80	—	87	—	62	—	27	—	38	—	19	—	158	+	305	+	207	+	267	+	783	+	593	+	610	+	673	+	518	+	511	+	1 050	+	780	+	717	
Insgesamt · Total général	Insgesamt · Total général	81	—	157	—	114	—	70	—	113	—	54	—	203	+	857	+	611	+	826	—	470	—	377	—	167	+	382	+	299	+	393	+	274	+	180	+	456	

(a) Einfuhr aus dritten Ländern und Bezüge aus anderen Ländern der Gemeinschaft

(b) Ausfuhr nach dritten Ländern und Lieferungen nach anderen Ländern der Gemeinschaft

(c) Einschließlich Spiegeleisen und hochgekohltes Ferromangan

(a) Importations des pays tiers et réceptions des pays de la Communauté

(b) Exportations vers les pays tiers et livraisons aux pays de la Communauté

(c) Y compris spiegel et ferro-manganés carburé

(a) Importazioni dai paesi terzi e arrivi dai paesi della Comunità

(b) Esportazioni vers i paesi terzi e consegne ai paesi della Comunità

(c) Compresi ghisa speculare e ferro-Mn carburato

(a) Invoer uit derde landen en aanvoer uit andere landen van de Gemeenschap

(b) Uitvoer naar derde landen en leveringen aan andere landen van de Gemeenschap

(c) Met inbegrip van spiegelijzer en koolstofrijke ferromangaan

Importations (a) et exportations (b) par groupes de produits et par pays ou zones géographiques

Importazioni (a) ed esportazioni (b) per gruppi di prodotti e per paesi o zone geografiche

Einfuhr (a) und Ausfuhr (b) nach Erzeugnisgruppen sowie nach Ländern oder Ländergruppen

Invoer (a) en uitvoer (b) per produktengroep en per land of landengroep

82

UEBL/BLEU

1000 t

Länder Pays Paesi Landen	Zeile Ligne Righe Lijn	Roheisen (c) Fontes (c) Ghisa (c) Ruwijzer (c)			Stahl (des Vertrages) — Acier (CECA) — Acciaio (Trattato) — Staal (Verdrag)																
					Blöcke und Halbzeug Lingots et demi-produits Lingotti e semiprodotti Blokken en halffabrikaten			Warmbreitband in Rollen Coils Coils Breedband op rollen			Andere Erzeugnisse — Autres produits Altri prodotti — Andere produkten						Insgesamt Total Totale Totaal				
											Insgesamt Total Totale Totaal			darunter - dont - di cui - waarvan : Flacherzeugnisse produits plats prodotti piatti platte produkten			Insgesamt Total Totale Totaal				
		1970	1970 I-IX	1971 I-IX	1970	1970 I-IX	1971 I-IX	1970	1970 I-IX	1971 I-IX	1970	1970 I-IX	1971 I-IX	1970	1970 I-IX	1971 I-IX	1970	1970 I-IX	1971 I-IX	1970	1970 I-IX
<b>I. — Einfuhr — Importations — Importazioni — Invoer</b>																					
EGKS CECA	{ Deutschland (BR) France Italia Niederland EGKS · CECA	1 2 3 4 6	128 121 — 1 250	98 90 — 1 189	82 63 — 0 145	57 198 — 27 283	44 146 — 22 212	28 123 — 27 179	47 44 — 258 349	35 37 — 193 266	42 18 — 214 275	371 381 4 116 872	261 288 3 83 634	261 295 12 117 684	220 127 3 64 414	148 90 3 47 288	157 95 2 64 318	476 623 4 401 1 503	340 471 3 299 1 113	331 436 12 358 1 137	
Europa	{ Ingesamt · Total Großbritannien Royaume-Uni West-europa Fin. - Norw. - Dän. Fin. - Norv. - Dan. Europe de l'Ouest Österreich · Autriche Jugoslawien · Yougoslavie Sonstige · Autres Zusammen · Total dar. EFTA · dont AELE Osteuropa Europe Orient. { Ingesamt · Total darunter UdSSR dont URSS	7 8 9 10 11 12 13 14 15 16 17	80 12 1 27 — — 0 40 40 40 7	56 9 0 19 — — 0 29 29 27 6	42 2 — 28 — — 0 30 30 1 0	109 21 — — 0 — 86 108 21 1 0	96 20 — — — — 74 95 20 1 0	19 2 — — — — 0 2 2 17 17	25 — — — — — 2 8 — 16 6	23 — — — — — 2 2 — 15 5	59 — — — — — — 10 10 0 48 12	99 29 35 15 — — 4 7 70 13 0	82 23 27 30 — — 12 4 56 11 0	78 17 6 30 — — 12 7 55 10 0	38 6 8 14 2 — 0 30 18 8 0	34 5 6 11 1 — 0 27 15 7 0	32 6 6 11 6 — 0 24 24 7 —	232 50 35 15 3 6 202 91 31 6	202 44 27 15 2 6 174 76 28 5	156 19 30 2 6 6 80 80 57 76 12	
Amerika Amérique	{ Ingesamt · Total darunter USA dont Kanada · Canada	18 19 20	3 0 2	2 0 2	1 0 1	43 43 —	43 43 —	0 0 —	159 157 —	157 157 —	5 5 —	42 29 5	37 26 4	8 4 3	22 22 0	20 20 0	1 1 0	244 231 5	237 226 4	13 9 3	
Afrika Afrique	{ Ingesamt · Total darunter Südafr. · dont Afr. du Sud	21 22	1 1	1 1	1 —	0 —	0 —	— —	— —	— —	— —	1 0	0 0	2 0	1 0	0 0	0 0	0 0	1 0	1 0	2 0
Asien Asie	{ Ingesamt · Total darunter Japan · dont Japon	23 24	— —	— —	0 —	— —	— —	— —	81 81	60 60	57 57	42 42	25 25	53 53	41 41	24 24	52 52	123 123	85 85	110 110	
Ozeanien · Océanie		25	1	1	1	—	—	—	0	—	—	0	0	0	0	0	0	0	0	0	
Übrige · Divers		26	—	—	—	—	—	—	—	—	—	0	0	0	0	0	0	0	0	0	
Dritte Länder zusammen · Total pays tiers		27	84	59	45	152	139	19	265	240	121	183	145	142	102	79	85	600	524	282	
Ingesamt · Total général		28	334	249	190	435	351	198	613	507	395	1 055	779	826	516	366	403	2 103	1 637	1 419	
<b>II. — Ausfuhr — Exportations — Esportazioni — Uitvoer</b>																					
EGKS CECA	{ Deutschland (BR) France Italia Niederland EGKS · CECA	29 30 31 32 34	28 36 19 2 84	22 25 13 2 61	21 20 10 0 51	356 157 39 62 614	298 133 26 41 498	191 60 50 98 398	132 720 141 4 997	93 566 106 3 767	102 425 139 1 667	2 986 2 201 390 1 114 6 691	2 372 1 742 266 867 5 247	2 332 1 464 239 775 4 810	1 438 1 279 157 412 3 350	1 100 1 018 157 313 2 587	1 123 968 156 329 2 575	3 473 3 078 571 1 180 8 302	2 762 2 441 398 911 6 513	2 624 1 949 428 874 5 875	

	1970	1970 I-IX	1971 I-IX	1970	1970 I-IX	1971 I-IX	1970	1970 I-IX	1971 I-IX	1970	1970 I-IX	1971 I-IX	1970	1970 I-IX	1971 I-IX	1970	1970 I-IX	1971 I-IX	
<b>Insgesamt · Total</b>	35	2	2	2	57	18	59	123	101	77	1 327	994	860	807	625	461	1 508	1 114	996
<b>Europa</b>																			
Westeuropa	36	0	0	0	19	3	11	—	—	0	56	33	61	32	27	37	75	36	72
Europa de l'Ouest	37	—	—	0	0	0	—	1	1	0	241	180	125	132	98	75	243	181	125
Großbritannien	38	0	0	0	2	0	0	2	2	1	378	307	191	233	187	119	382	310	192
Royaume-Uni	39	0	0	0	27	6	37	8	4	1	267	221	158	153	127	88	302	231	195
Schweden · Suède	40	1	1	1	8	7	1	109	91	13	75	51	44	70	48	42	192	150	58
Finn. · Norw. · Dän.	41	1	1	0	1	1	1	—	—	2	83	63	52	39	29	26	84	64	55
Finl. · Norv. · Dan.	42	1	1	1	1	1	1	3	3	12	168	96	122	98	72	47	173	99	142
Schweiz · Suisse	43	2	2	2	57	18	59	123	101	29	1 268	950	753	758	588	433	1 449	1 070	841
Spanien · Espagne	44	1	1	0	46	10	49	14	10	13	976	759	579	586	462	333	1 036	779	641
Griechenland · Grèce	45	0	0	—	—	—	—	—	—	48	59	44	107	50	37	27	59	44	155
Sonstige · Autres	46	—	—	—	—	—	—	—	—	—	17	10	98	17	10	19	17	10	98
Zusammen · Total																			
dar. EFTA · dont AELE	44	1	1	0	46	10	49	14	10	13	976	759	579	586	462	333	1 036	779	641
Insgesamt · Total	45	0	0	—	—	—	—	—	—	48	59	44	107	50	37	27	59	44	155
darunter UdSSR	46	—	—	—	—	—	—	—	—	—	17	10	98	17	10	19	17	10	98
dont URSS																			
<b>Amerika</b>																			
Nordamerika	47	1	1	2	44	23	51	10	0	1	1 107	634	1 436	239	88	356	1 161	657	1 489
darunter USA · dont USA	48	1	1	2	2	1	2	10	0	1	940	521	1 340	195	58	332	952	522	1 343
Mittelamerika · Amérique Centrale	49	1	1	2	2	1	2	10	0	1	906	496	1 294	194	58	331	918	497	1 297
Südamerika · Amérique du Sud	50	0	0	0	29	21	48	0	0	—	75	53	38	14	11	6	104	74	86
daru	51	0	0	—	13	1	1	—	—	—	92	61	58	29	19	18	105	61	59
dont	52	—	—	—	—	—	—	—	—	—	17	14	11	4	4	2	17	14	11
Venezuela · Vénézuéla	53	—	—	—	—	—	—	—	—	—	10	4	5	6	1	4	10	4	5
Brasilien · Brésil	54	—	—	—	—	—	—	—	—	—	18	11	14	6	4	7	18	11	14
Argentinien · Argentine																			
<b>Afrika</b>																			
Insgesamt · Total	55	1	1	0	6	3	3	0	0	1	418	314	191	136	109	65	424	317	195
darunter	56	1	1	0	—	—	—	—	—	1	110	89	37	37	30	15	110	89	38
dont	57	—	—	—	—	—	—	—	—	—	12	10	0	2	1	0	12	10	0
Nordafrika · Afr. du Nord	58	1	—	0	2	1	—	—	—	—	63	52	11	24	20	6	65	53	11
Ägypten · Egypte	59	0	0	0	0	0	0	0	0	0	82	62	38	29	22	14	82	62	38
Ass. Afr. Länder																			
Etats Ass. d'Afr.																			
France																			
Sonst. Autres																			
<b>Asien</b>																			
Insgesamt · Total	60	0	0	0	73	52	26	0	0	0	365	292	145	130	103	42	437	344	171
Mittlerer Osten · Moyen-Orient	61	—	—	—	45	37	8	0	0	—	240	195	89	43	35	10	285	232	96
darunter	62	—	—	—	23	16	8	—	—	—	59	50	13	8	6	1	82	66	21
dont	63	—	—	—	—	—	—	—	—	—	64	51	9	14	11	3	64	51	9
Iran	64	—	—	—	22	21	—	—	—	—	14	12	6	7	7	2	36	34	6
Irak																			
Israel · Israël																			
<b>Asie</b>																			
Übriges Asien · Reste de l'Asie	65	0	0	0	27	15	18	—	—	0	125	97	57	87	69	32	152	112	75
darunter	66	—	—	—	—	—	—	—	—	—	10	8	9	8	8	10	8	8	9
dont	67	0	0	—	9	4	2	—	—	0	8	6	8	7	5	4	17	10	10
Indien · Indes	68	—	—	—	—	—	—	—	—	—	56	43	8	56	43	8	56	43	8
Pakistan	69	—	—	—	—	—	—	—	—	—	1	1	0	0	0	0	1	1	0
China · Chine																			
Japan · Japon																			
<b>Ozeanien · Océanie</b>	70	—	—	—	5	4	—	—	—	—	12	9	4	2	1	1	17	13	4
<b>Übrige · Divers</b>	71	—	—	—	—	—	—	—	—	—	—	—	—	—	—	—	—	—	—
<b>Dritte Länder zusammen · Total pays tiers</b>	72	5	4	4	184	101	139	134	102	79	3 230	2 244	2 637	1 314	927	926	3 548	2 446	2 855
<b>Insgesamt · Total général</b>	73	89	65	55	799	599	538	1 130	869	746	9 920	7 490	7 446	4 664	3 514	3 500	11 849	8 958	8 730

III. — Nettoausfuhr (Ausfuhr-Einfuhr) — Exportations nettes (exportations-importations)  
Esportazioni nette (esportazioni-importazioni) — Netto-uitvoer (uitvoer-invoer)

EGKS	74	- 100	- 76	- 61	+ 299	+ 254	+ 163	+ 85	+ 58	+ 60	+ 2 615	+ 2 111	+ 2 071	+ 1 218	+ 952	+ 966	+ 2 997	+ 2 422	+ 2 293
CECA	75	- 85	- 65	- 43	+ 41	- 13	- 63	+ 676	+ 529	+ 407	+ 1 820	+ 1 454	+ 1 169	+ 1 152	+ 928	+ 873	+ 2 455	+ 1 970	+ 1 513
Italien	76	+ 19	+ 13	+ 10	+ 39	+ 26	+ 50	+ 141	+ 106	+ 139	+ 386	+ 263	+ 227	+ 217	+ 154	+ 154	+ 567	+ 395	+ 416
Niederland	78	+ 1	+ 1	+ 1	+ 35	+ 19	+ 71	- 254	- 190	- 213	+ 998	+ 784	+ 658	+ 348	+ 266	+ 265	+ 779	+ 612	+ 516
<b>EGKS · CECA</b>	79	- 166	- 128	- 94	+ 331	+ 286	+ 219	+ 648	+ 501	+ 392	+ 5 819	+ 4 613	+ 4 126	+ 2 936	+ 2 299	+ 2 257	+ 6 799	+ 5 400	+ 4 738
<b>Dritte Länder zusammen · Total pays tiers</b>	80	- 79	- 55	- 41	+ 32	- 38	+ 120	- 131	- 138	- 42	+ 3 047	+ 2 099	+ 2 495	+ 1 212	+ 848	+ 841	+ 2 948	+ 1 922	+ 2 573
<b>Insgesamt · Total général</b>	81	- 245	- 184	- 135	+ 364	+ 248	+ 340	+ 517	+ 362	+ 351	+ 8 865	+ 6 711	+ 6 620	+ 4 148	+ 3 148	+ 3 097	+ 9 746	+ 7 321	+ 7 311

(a) Einfuhr aus dritten Ländern und Bezüge aus anderen Ländern der Gemeinschaft  
(b) Ausfuhr nach dritten Ländern und Lieferungen nach anderen Ländern der Gemeinschaft  
(c) Einschließlich Spiegeleisen und hochgekohhtes Ferromangan

(a) Importations des pays tiers et réceptions des pays de la Communauté  
(b) Exportations vers les pays tiers et livraisons aux pays de la Communauté  
(c) Y compris spiegel et ferro-manganese carburé

(a) Importazioni dai paesi terzi e arrivi dai paesi della Comunità  
(b) Esportazioni verso i paesi terzi e consegne ai paesi della Comunità  
(c) Compresi ghissa speculare e ferro-Mn carburato

(a) Invoer uit derde landen en aanvoer uit andere landen van de Gemeenschap  
(b) Uitvoer naar derde landen en leveringen aan andere landen van de Gemeenschap  
(c) Met inbegrip van spiegelijzer en koolstofrijke ferromangaan

Évolution, par pays, de l'importance relative des échanges extérieurs de fonte exprimés en % de la production

Evoluzione, per paese, dell'importanza relativa degli scambi esteri di ghisa, espressi in % della produzione

Entwicklung der relativen Bedeutung des Roh-eisenaußenhandels der Mitgliedstaaten, bezogen auf die Erzeugung = 100

Verloop van de relatieve betekenis van het ruilverkeer in ruwijzer uitgedrukt in % van de produktie (per land)

Zeit Période Periodo Tijdvak	Einfuhr · Importations · Importazioni · Invoer						Ausfuhr · Exportations · Esportazioni · Uitvoer					
	Deutsch-land (BR)	France	Italia	Neder-land	UEBL BLEU	EGKS CECA	Deutsch-land (BR)	France	Italia	Neder-land	UEBL BLEU	EGKS CECA
	1	2	3	4	5	6	7	8	9	10	11	12
	<b>A) Bezüge aus anderen Ländern der EGKS</b> Réceptions d'autres pays de la CECA Arrivi dagli altri paesi della CECA Aanvoer uit andere landen van de EGKS						<b>D) Lieferungen in andere Länder der EGKS</b> Livraisons à d'autres pays de la CECA Consegne agli altri paesi della CECA Leveringen aan andere landen van de EGKS					
1966	0,5	0,7	3,9	2,7	1,3	1,1	1,5	1,1	0,0	3,0	0,9	1,2
1967	0,5	0,9	6,4	0,5	1,3	1,4	1,9	1,2	0,0	2,9	1,0	1,4
1968	0,4	1,3	5,9	0,5	1,2	1,4	1,8	1,1	0,0	3,8	0,8	1,3
1969	0,4	1,1	6,6	0,8	1,2	1,3	2,0	1,2	0,0	1,5	0,7	1,3
1970	0,4	0,6	5,7	2,0	1,6	1,3	1,8	2,0	0,0	0,4	0,5	1,4
1970 1	0,7	0,5	5,6	1,6	1,5	1,3	1,9	2,2	0,0	1,4	0,6	1,5
2	0,4	0,6	5,8	2,3	1,5	1,3	1,7	1,8	0,0	0,0	0,4	1,2
3	0,3	0,6	5,2	2,1	1,7	1,3	1,5	2,1	0,0	—	0,5	1,2
4	0,4	0,6	6,0	2,1	1,6	1,3	2,3	2,0	0,0	0,0	0,6	1,5
1971 1	0,3	0,3	6,6	1,7	1,4	1,3	1,8	1,4	0,0	0,1	0,5	1,2
2	0,5	0,5	5,6	2,0	1,1	1,2	1,5	1,7	0,0	0,0	0,3	1,0
3	0,4	2,5	4,5	1,4	1,2	1,5	2,3	2,0	0,0	0,0	0,5	1,5
4												
	<b>B) Einfuhr aus dritten Ländern</b> Importations en provenance des pays tiers Importazioni dai paesi terzi Invoer uit derde landen						<b>E) Ausfuhr nach dritten Ländern</b> Exportations vers les pays tiers Esportazioni verso i paesi terzi Uitvoer naar derde landen					
1966	0,5	0,3	10,5	1,3	1,1	1,6	1,2	0,4	0,0	1,5	0,2	0,7
1967	0,3	0,3	9,4	1,0	0,7	1,4	3,0	0,2	0,0	8,6	0,2	1,7
1968	0,6	0,3	6,5	1,1	0,8	1,2	1,1	0,4	0,0	0,5	0,1	0,6
1969	0,5	0,3	4,9	1,2	0,7	1,0	1,0	0,4	0,0	0,2	0,0	0,5
1970	0,5	0,3	6,7	2,4	0,5	1,2	0,9	0,5	0,1	0,0	0,0	0,5
1970 1	0,6	0,2	7,0	1,0	0,4	1,1	1,0	0,3	0,0	—	0,1	0,5
2	0,6	0,1	6,0	2,7	0,5	1,1	0,8	0,5	0,1	—	0,0	0,5
3	0,5	0,5	7,2	3,2	0,5	1,3	1,0	0,5	0,0	—	0,0	0,6
4	0,3	0,2	6,6	2,8	0,7	1,1	0,7	0,7	0,0	0,0	0,0	0,5
1971 1	0,4	0,2	6,7	1,1	0,3	1,2	0,8	0,2	0,0	—	0,0	0,4
2	0,5	0,2	5,4	1,2	0,5	1,0	0,8	0,6	0,0	—	0,0	0,4
3	0,5	0,2	4,2	0,8	0,3	0,8	0,6	0,8	0,0	—	0,1	0,4
4												
	<b>C) Ingesamt · Total · Totale · Totaal (A + B)</b>						<b>F) Ingesamt · Total · Totale · Totaal (D + E)</b>					
1966	1,0	1,1	14,4	4,0	2,4	2,8	2,7	1,5	0,0	4,5	1,1	1,9
1967	0,8	1,2	15,8	1,6	2,0	2,8	4,9	1,5	0,0	11,5	1,2	3,1
1968	1,0	1,6	12,3	1,6	2,0	2,6	3,0	1,5	0,0	4,3	1,0	1,9
1969	0,9	1,4	11,5	2,0	1,9	2,3	3,0	1,6	0,0	1,7	0,7	1,8
1970	0,9	0,9	12,4	4,4	2,1	2,5	2,7	2,5	0,1	0,4	0,5	1,9
1970 1	1,3	0,7	12,6	2,6	1,9	2,4	2,9	2,5	0,0	1,4	0,7	2,0
2	1,0	0,7	11,8	5,0	2,0	2,4	2,5	2,3	0,1	0,0	0,4	1,7
3	0,8	1,1	12,4	5,2	2,2	2,6	2,5	2,6	0,1	—	0,5	1,8
4	0,7	0,9	12,6	4,9	2,3	2,5	3,0	2,7	0,0	0,0	0,6	2,0
1971 1	0,7	0,5	13,3	2,8	1,7	2,5	2,6	1,6	0,0	0,1	0,5	1,6
2	1,1	0,7	11,0	3,2	1,6	2,2	2,3	2,3	0,0	0,0	0,3	1,4
3	0,9	2,7	8,7	2,2	1,5	2,3	2,9	2,8	0,0	0,0	0,6	1,9
4												

Évolution, pour l'ensemble de la Communauté, de la répartition par pays ou zones géographiques (en % du total) des échanges extérieurs de fonte avec les pays tiers

Entwicklung des Anteils der Länder oder Ländergruppen am gesamten Roheisen-Außenhandel der Gemeinschaft mit dritten Ländern in %

84

Evoluzione, per l'insieme della Comunità, della ripartizione per paese o zona geografica (in % del totale) degli scambi di ghisa con i paesi terzi

Verloop van het aandeel per land resp. landengroep aan het ruilverkeer van de Gemeenschap met derde landen in ruwijzer, in % van het totale ruilverkeer

1000 t — %

Länder · Pays · Paesi · Landen	1968	1969 I-III	1969 I-VI	1969 I-IX	1969	1970 I-III	1970 I-VI	1970 I-IX	1970	1971 I-III	1971 I-VI	1971 I-IX	
A) Einfuhr · Importations · Importazioni · Invoer													
Großbritannien · Royaume-Uni	4,1	1,3	0,9	0,9	1,1	1,2	2,0	2,9	2,7	1,4	1,3	1,2	
Schweden · Suède	0,2	0,0	0,2	0,3	0,7	0,2	0,3	0,2	0,2	0,0	0,1	0,1	
Finn. · Norw. · Dän. · Finl. · Norv. · Dan.	32,6	32,1	32,0	33,2	33,3	20,1	23,6	21,8	22,3	26,2	24,2	22,9	
Österreich · Autriche	1,9	0,1	0,8	2,1	2,5	5,5	4,4	4,2	3,7	0,0	1,7	3,1	
Spanien · Espagne	4,6	3,9	2,8	1,9	1,5	2,1	1,2	0,8	0,6	—	0,0	0,2	
Osteuropa · Europe Orientale	39,9	37,6	36,2	36,5	36,3	19,1	16,3	17,5	18,2	33,6	32,4	32,9	
USA	0,5	—	3,1	2,4	2,0	8,3	5,9	9,2	8,7	7,2	3,8	2,8	
Südafrikanische Union · Union Sud-Africaine	4,0	7,7	6,9	5,9	5,2	3,6	5,8	4,4	3,8	5,4	4,7	4,7	
Sonstige Länder · Autres pays	12,2	17,3	17,1	16,8	17,4	39,9	40,5	39,0	39,8	26,2	31,8	32,1	
Insgesamt · Total	%	100,0	100,0	100,0	100,0	100,0	100,0	100,0	100,0	100,0	100,0	100,0	
	1000 t	883	225	409	599	775	227	459	726	939	212	401	552

B) Ausfuhr · Exportations · Esportazioni · Uitvoer

B) Ausfuhr · Exportations · Esportazioni · Uitvoer													
Insgesamt · Total		28,5	36,1	29,2	28,1	30,8	41,0	40,7	44,7	47,3	81,7	68,4	59,8
Europa	Großbritannien Royaume-Uni	1,3	0,2	0,1	0,1	0,9	3,4	1,8	1,3	1,8	0,6	0,6	0,5
	West- europa	3,0	6,0	3,6	3,0	2,8	5,5	3,5	4,3	6,0	9,3	9,8	8,5
	Finl. · Norw. · Dän. Finl. · Norv. · Dan.	3,3	3,9	3,3	2,6	3,0	2,7	6,0	5,6	5,0	3,6	3,5	3,1
	Europe de l'Ouest	11,3	14,3	12,6	13,1	13,1	17,2	15,3	17,0	17,5	29,1	21,6	18,4
	Schweiz · Suisse Griechenland · Grèce	1,8	2,9	1,7	2,4	4,0	4,7	3,6	3,4	3,7	4,2	3,8	3,1
	Sonstige · Autres Zusammen · Total dar. EFTA dont AELE	4,4 25,1 21,1	5,2 32,5 27,7	6,4 27,7 21,9	6,0 27,2 21,4	6,2 30,0 22,6	7,5 41,0 32,1	10,4 40,6 31,8	12,9 44,5 33,2	13,2 47,2 35,3	22,9 69,7 47,1	22,0 61,3 40,3	21,5 55,1 35,2
Osteuropa · Europe Orientale	3,5	3,7	1,5	1,0	0,8	0,0	0,0	0,2	0,1	12,7	7,1	4,8	
Insgesamt · Total		52,1	39,3	43,0	43,6	39,3	23,0	27,6	25,2	28,1	10,0	21,5	30,8
Amerika	Nordamerika · Amérique du Nord darunter USA · dont USA	48,6 48,6	34,4 34,4	29,7 29,7	32,0 32,0	29,6 29,6	19,6 19,6	23,4 23,4	22,2 22,2	25,1 25,1	7,6 7,6	18,4 18,4	25,3 25,3
	Mittelamerika · Amérique Centrale	0,1	0,1	0,1	0,1	0,1	0,0	0,1	0,1	0,1	0,0	0,1	0,1
Amérique	Südamerika · Amérique du Sud dar. dont } Argentinien · Argentine	3,4 1,8	4,8 4,0	13,3 13,0	11,4 11,2	9,6 9,3	3,4 2,9	4,1 3,4	2,9 2,3	2,9 2,3	2,4 2,3	3,0 2,9	5,5 5,4
	Afrika · Afrique	0,7	0,5	0,8	0,9	1,7	2,2	1,7	2,4	2,6	5,4	6,6	5,2
Insgesamt · Total		18,7	24,1	27,0	27,3	28,1	33,8	30,1	27,7	22,0	2,1	3,0	3,6
Asien	Mittlerer Osten · Moyen-Orient dar. { Iran dont { Israel · Israël	0,7 0,3 0,4	4,4 3,7 0,7	1,8 1,4 0,4	1,5 0,9 0,4	1,4 0,7 0,6	0,9 — 0,8	1,1 0,1 1,0	1,0 0,0 0,8	1,0 0,0 0,7	0,2 — —	1,9 — 1,8	2,5 — 2,3
	Asie	Übriges Asien · Reste de l'Asie	17,9	19,7	25,1	25,9	26,7	32,9	29,0	26,8	21,0	1,9	1,1
dar. { Pakistan dont { Japan · Japon		0,1 14,7	— 19,2	0,7 17,0	0,5 20,4	0,4 22,4	0,7 32,0	0,4 27,4	0,3 23,8	0,2 18,6	1,1 —	0,5 —	0,7 —
Ozeanien · Océanie		0,0	—	0,0	0,0	0,0	—	—	—	0,0	—	—	0,0
Übrige · Divers		0,0	—	0,0	0,0	0,0	—	—	—	—	0,9	0,4	0,5
Insgesamt · Total	%	100,0	100,0	100,0	100,0	100,0	100,0	100,0	100,0	100,0	100,0	100,0	
	1000 t	439	81	220	333	433	108	210	323	415	76	160	239

Évolution, par pays, de l'importance relative des échanges extérieurs de lingots et de demi-produits (coils exclus), exprimés en % de la production d'acier lingots

Evoluzione, per paese, dell'importanza relativa degli scambi esteri di lingotti semilavorati (esclusi i coils) espressi in % della produzione di acciaio lingotti

Entwicklung der relativen Bedeutung des Außenhandels von Blöcken und Halbzeug (ausschl. Coils) der Mitgliedstaaten, bezogen auf die Rohblockerzeugung = 100

Verloop van de relatieve betekenis van het ruilverkeer in blokken en halffabrikaten (uitgezonderd coils) uitgedrukt in % van de produktie van stalen blokken (per land)

Zeit Période Periodo Tijdvak	Einfuhr · Importations · Importazioni · Invoer						Ausfuhr · Exportations · Esportazioni · Uitvoer					
	Deutschland (BR)	France	Italia	Nederland	UEBL BLEU	EGKS CECA	Deutschland (BR)	France	Italia	Nederland	UEBL BLEU	EGKS CECA
	1	2	3	4	5	6	7	8	9	10	11	12
	<b>A) Bezüge aus anderen Ländern der EGKS</b> Réceptions d'autres pays de la CECA Arrivi dagli altri paesi della CECA Aanvoer uit andere landen van de EGKS						<b>D) Lieferungen in andere Länder der EGKS</b> Livraisons à d'autres pays de la CECA Consegne agli altri paesi della CECA Leveringen aan andere landen van de EGKS					
1966	1,1	3,2	1,6	0,5	2,1	1,7	1,5	1,5	0,1	5,9	3,7	1,8
1967	0,9	3,2	2,1	1,1	2,1	1,8	1,9	1,5	0,1	4,7	3,2	1,8
1968	1,4	2,8	1,9	1,3	1,2	1,7	1,5	1,3	0,1	8,2	3,1	1,7
1969	1,5	3,5	2,5	0,3	1,1	2,0	1,6	1,8	0,1	7,2	3,6	2,0
1970	1,2	2,6	2,6	3,9	1,6	1,9	1,4	3,0	0,0	2,4	3,4	1,9
1970 1	1,0	2,8	2,3	2,9	1,6	1,8	1,6	2,4	0,0	2,5	3,5	1,9
2	1,2	3,0	2,0	4,3	1,1	1,8	1,5	1,9	0,0	3,1	3,1	1,7
3	1,6	2,1	3,5	3,1	2,0	2,1	0,9	5,6	0,0	1,9	4,2	2,3
4	0,8	2,3	2,7	5,2	1,7	1,8	1,5	2,5	0,0	2,0	2,7	1,7
1971 1	0,8	2,3	2,6	3,3	1,2	1,6	1,9	1,6	0,0	5,5	3,0	2,0
2	0,9	2,5	4,2	8,1	1,5	2,1	2,2	1,4	0,0	3,6	3,0	1,9
3	1,0	3,8	2,8	6,1	1,3	2,2	2,3	2,2	0,1	4,7	2,7	2,1
4												
	<b>B) Einfuhr aus dritten Ländern</b> Importations en provenance des pays tiers Importazioni dai paesi terzi Invoer uit derde landen						<b>E) Ausfuhr nach dritten Ländern</b> Exportations vers les pays tiers Esportazioni verso i paesi terzi Uitvoer naar derde landen					
1966	0,1	0,0	0,7	2,4	0,1	0,3	1,2	1,2	0,2	2,4	1,7	1,2
1967	0,1	0,1	1,0	8,8	0,5	0,7	2,0	1,5	0,1	7,8	1,0	1,6
1968	0,2	0,0	0,5	2,0	0,4	0,3	1,3	0,7	0,1	3,2	1,0	1,0
1969	0,5	0,1	1,5	1,2	0,7	0,6	0,5	0,5	0,1	6,3	1,4	0,9
1970	1,5	0,7	2,8	1,6	0,8	1,4	0,4	0,4	0,2	0,9	1,0	0,5
1970 1	1,4	0,0	2,3	1,5	0,6	1,2	0,4	0,3	0,2	3,3	0,6	0,5
2	1,8	1,0	5,2	2,2	1,2	2,1	0,2	0,4	0,1	0,2	0,4	0,3
3	1,7	1,5	2,1	1,3	1,3	1,6	0,2	0,5	0,2	0,1	1,1	0,4
4	1,0	0,1	1,2	1,6	0,3	0,7	0,7	0,5	0,2	0,1	2,0	0,8
1971 1	0,2	0,0	2,3	2,2	0,0	0,6	1,0	1,9	0,2	0,1	1,2	1,1
2	0,3	0,0	1,6	6,3	0,3	0,8	1,1	2,1	0,1	0,2	1,1	1,1
3	0,4	0,0	1,4	4,8	0,1	0,8	0,8	1,7	0,1	0,2	0,8	0,9
4												
	<b>C) Ingesamt · Total · Totale · Totaal (A + B)</b>						<b>F) Ingesamt · Total · Totale · Totaal (D + E)</b>					
1966	1,3	3,2	2,3	2,8	2,2	2,1	2,7	2,7	0,3	8,4	5,4	3,0
1967	1,0	3,3	3,2	9,9	2,7	2,5	3,8	3,0	0,1	12,5	4,2	3,4
1968	1,6	2,8	2,4	3,4	1,6	2,1	2,6	2,1	0,2	11,4	4,0	2,7
1969	2,0	3,6	4,0	1,5	1,8	2,6	2,1	2,3	0,2	13,5	5,0	2,9
1970	2,7	3,3	5,4	5,5	2,4	3,3	1,8	3,4	0,2	3,3	4,4	2,4
1970 1	2,4	2,8	4,6	4,4	2,2	3,0	2,0	2,7	0,2	7,8	4,1	2,4
2	3,0	4,0	7,2	6,5	2,3	3,9	1,7	2,3	0,1	3,3	3,5	2,0
3	3,3	3,6	5,6	4,4	3,3	3,8	1,2	6,1	0,2	1,9	5,4	2,7
4	1,9	2,4	4,0	6,8	2,0	2,6	2,2	3,0	0,2	2,1	4,7	2,5
1971 1	1,0	2,3	4,9	5,5	1,2	2,2	2,9	3,5	0,2	5,6	4,2	3,1
2	1,2	2,5	5,8	15,4	1,8	2,9	3,3	3,5	0,1	3,8	4,1	3,0
3	1,4	3,8	4,2	10,9	1,4	3,0	3,1	3,9	0,2	4,9	3,5	3,0
4												



Évolution, pour l'ensemble de la Communauté, de la répartition par pays ou zones géographiques (en % du total) des échanges extérieurs avec les pays tiers :

I de lingots et de demi-produits  
II de coils

Evoluzione, per l'insieme della Comunità, della ripartizione per paese o zona geografica (in % del totale) con i paesi terzi :

I Scambi di lingotti e semilavorati  
II Coils prodotti finiti

Entwicklung des Anteils der Länder oder Ländergruppen am Außenhandel der Gemeinschaft mit dritten Ländern in %

86

I Blöcke und Halbzeug  
II Warmbreitband in Rollen (Coils)

Verloop van het aandeel per land resp. landengroep aan het ruilverkeer van de landen van de Gemeenschap met derde landen in %

I Blokken en halffabrikaten  
II Warmgewalst breedband (Coils)

1000 t — %

Länder · Pays · Paesi · Landen	1968	1969 I-III	1969 I-VI	1969 I-IX	1969	1970 I-III	1970 I-VI	1970 I-IX	1970	1971 I-III	1971 I-VI	1971 I-IX	
<b>I. Blöcke und Halbzeug · Lingots et demi-produits · Scambi di lingotti e semilavorati · Blokken en halffabrikaten</b>													
<b>A) Einfuhr · Importations · Importazioni · Invoer</b>													
Finn. - Norw. - Dän. · Finl. - Norv. - Dan.	17,3	16,2	17,7	13,6	11,9	21,2	17,3	16,0	17,8	44,2	30,2	28,8	
Österreich · Autriche	0,6	0,9	1,6	1,1	0,8	1,3	0,6	0,5	0,5	0,6	0,5	0,5	
Spanien · Espagne	21,1	24,2	24,8	15,6	14,5	12,0	10,4	10,1	9,7	1,6	18,6	28,2	
Jugoslawien · Yougoslavie	2,3	2,1	1,9	2,1	2,3	3,3	3,0	2,1	2,0	1,7	3,0	4,2	
Osteuropa · Europe Orientale	41,7	51,1	39,2	23,6	17,6	4,2	2,6	2,7	2,6	6,4	8,7	7,2	
USA	0,7	0,1	3,0	29,0	38,9	48,3	55,8	59,7	57,3	29,9	25,8	16,4	
Sonstige Länder · Autres pays	16,4	5,4	11,8	15,0	14,0	9,7	10,3	8,9	10,1	15,6	13,2	14,7	
Insgesamt · Total	%	100,0	100,0	100,0	100,0	100,0	100,0	100,0	100,0	100,0	100,0	100,0	
1000 t		324,0	99	187	413	656	333	926	1 366	1 558	140	332	523

<b>B) Ausfuhr · Exportations · Esportazioni · Uitvoer</b>													
Insgesamt · Total	68,1	67,5	71,6	70,5	70,0	74,9	70,7	63,7	63,2	39,9	38,8	39,8	
Europa	West-europa	Großbritannien	10,9	28,1	35,1	37,8	37,2	28,7	19,1	12,9	12,7	3,2	3,0
		Royaume-Uni	16,7	16,9	14,1	13,1	14,4	24,7	30,0	30,7	29,8	15,0	14,4
		Schweiz · Suisse	29,0	10,4	12,7	10,8	9,4	7,6	7,5	5,4	5,3	1,6	1,3
		Spanien · Espagne	4,9	3,2	1,8	1,5	1,6	0,5	0,5	1,0	0,7	0,5	0,4
Europe	Europe	Griechenland · Grèce	6,1	8,9	7,8	7,3	7,4	13,3	14,6	13,7	14,7	19,6	19,7
		Sonstige · Autres	67,7	67,5	71,5	70,5	70,0	74,8	70,7	63,7	63,2	39,9	38,8
		Zusammen · Total	33,5	53,2	55,7	57,2	58,1	66,2	62,2	56,6	54,2	28,9	28,4
		dar. EFTA · dont AELE	0,4	0,0	0,0	0,0	0,0	0,0	0,0	0,0	0,0	0,0	0,0
Amerika	Amerique	Insgesamt · Total	11,1	15,3	13,7	13,0	11,9	5,3	6,1	9,9	12,5	19,2	21,5
		Nordamerika · Amérique du Nord	2,1	0,3	1,1	1,0	1,0	0,0	0,2	0,7	1,1	2,1	1,4
		Mittelamerika · Amérique Centrale	7,5	13,2	10,6	9,6	8,4	3,5	4,2	7,6	6,7	11,6	10,2
		Südamerika · Amérique du Sud	1,5	1,8	2,1	2,4	2,5	1,9	1,8	1,6	4,7	5,6	9,9
Afrika · Afrique	1,8	1,9	1,2	0,8	0,7	1,8	3,2	3,0	3,1	11,1	6,2	4,8	
Asien	Asie	Insgesamt · Total	19,0	15,3	13,6	15,7	17,4	18,0	20,0	22,1	20,3	29,8	33,4
		Mittlerer Osten · Moyen-Orient	11,5	9,4	9,0	11,8	14,0	14,8	14,8	17,1	14,1	15,7	15,8
		darunter Israel · dont Israël	5,3	5,9	3,8	4,1	4,3	8,9	9,5	12,0	8,7	2,6	2,3
		Übriges Asien · Reste de l'Asie	7,5	5,9	4,6	3,9	3,4	3,2	5,2	5,0	6,2	14,1	17,6
Ozeanien · Océanie	Océanie	dar. Indien · Indes	1,1	0,5	0,4	0,5	0,4	0,1	0,2	0,1	0,2	3,3	8,7
		dont Pakistan	0,8	0,5	1,2	1,3	1,4	0,7	0,6	1,2	1,7	1,4	0,7
Übrige · Divers	0,0	0,0	0,0	0,0	0,0	0,0	0,0	0,0	0,0	—	0,0	0,0	
Insgesamt · Total	%	100,0	100,0	100,0	100,0	100,0	100,0	100,0	100,0	100,0	100,0	100,0	
1000 t		979	231	468	689	945	143	226	341	537	277	541	759

**II. Warmbreitband in Rollen · Coils · Coils · Warmgewalst breedband**

<b>A) Einfuhr · Importations · Importazioni · Invoer</b>													
Großbritannien · Royaume-Uni	1,9	4,8	2,9	2,2	2,7	0,2	0,1	0,1	0,1	0,4	0,2	0,1	
Österreich · Autriche	35,0	30,7	22,5	22,4	19,6	12,4	10,9	12,7	14,0	24,5	24,9	23,8	
Osteuropa · Europe Orientale	32,9	27,3	23,7	25,3	23,1	14,9	14,0	16,2	17,6	36,6	40,3	34,8	
Kanada · Canada	3,1	0,9	0,3	0,2	0,2	—	0,0	0,0	0,0	—	0,1	0,0	
Japan · Japon	14,0	10,1	24,3	21,5	22,7	34,7	28,3	25,6	26,9	30,2	26,8	30,5	
Sonstige Länder · Autres pays	13,1	26,2	26,3	28,4	31,7	37,8	46,6	45,4	41,4	8,2	7,7	10,8	
Insgesamt · Total	%	100,0	100,0	100,0	100,0	100,0	100,0	100,0	100,0	100,0	100,0	100,0	
1000 t		1020	345	903	1 326	1 956	758	1 639	2 140	2 554	391	752	1 185

<b>B) Ausfuhr · Exportations · Esportazioni · Uitvoer</b>													
Großbritannien · Royaume-Uni	1,0	0,5	0,6	0,7	1,2	2,5	3,4	2,8	1,9	0,0	0,8	3,0	
Finn. - Norw. - Dän. · Finl. - Norv. - Dan.	5,6	16,3	13,4	10,0	10,2	16,7	13,2	9,8	8,0	7,3	7,7	6,3	
Spanien · Espagne	9,9	34,3	29,1	21,8	20,3	43,6	38,7	30,4	22,6	19,9	11,4	11,9	
Osteuropa · Europe Orientale	0,5	0,3	2,2	2,6	2,2	0,6	0,3	0,1	0,1	13,6	10,9	6,9	
Israel · Israël	3,3	9,8	7,8	6,0	4,9	2,6	3,0	3,3	2,5	2,7	2,4	2,1	
USA	69,0	13,0	29,1	43,6	47,0	27,3	35,0	43,4	55,7	37,8	45,0	49,9	
Sonstige Länder · Autres pays	10,7	25,8	17,8	15,3	14,2	6,7	12,4	10,2	9,2	18,7	21,8	19,9	
Insgesamt · Total	%	100,0	100,0	100,0	100,0	100,0	100,0	100,0	100,0	100,0	100,0	100,0	
1000 t		1 276	124	299	513	803	161	351	636	1 084	277	615	1 161

Évolution, par pays, de l'importance relative des échanges extérieurs de produits finis et finals (coils inclus), exprimés en % de la production des produits finis

Evoluzione, per paese, dell'importanza relativa degli scambi esteri di prodotti finiti e finali (inclusi i coils), espressi in % della produzione di prodotti finiti

Entwicklung der relativen Bedeutung des Außenhandels der Mitgliedstaaten mit Walzstahlfertig- und weiterverarbeiteten Walzstahlfertig-erzeugnissen (einschl. Coils), bezogen auf die Produktion von Walzstahlfertig-erzeugnissen = 100

Verloop van de relatieve betekenis van het ruilverkeer in eindprodukten en verder bewerkte produkten (met inbegrip van coils), uitgedrukt in % van de totale produktie van eindprodukten (per land)

Zeit Période Periodo Tijdvak	Einfuhr · Importations · Importazioni · Invoer						Ausfuhr · Exportations · Esportazioni · Uitvoer					
	Deutsch- land (BR)	France	Italia	Neder- land	UEBL BLEU	EGKS CECA	Deutsch- land (BR)	France	Italia	Neder- land	UEBL BLEU	EGKS CECA
	1	2	3	4	5	6	7	8	9	10	11	12
	<b>A) Bezüge aus anderen Ländern der EGKS</b> Réceptions d'autres pays de la CECA Arrivi dagli altri paesi della CECA Aanvoer uit andere landen van de EGKS						<b>D) Lieferungen in andere Länder der EGKS</b> Livraisons à d'autres pays de la CECA Consegne agli altri paesi della CECA Leveringen aan andere landen van de EGKS					
1966	16,7	22,4	16,1	81,8	9,4	19,2	13,6	15,7	6,0	38,7	44,0	18,9
1967	15,1	26,3	16,0	76,4	8,9	19,0	13,6	14,9	4,8	38,3	47,2	18,9
1968	19,1	24,6	12,2	76,2	8,5	19,5	11,9	15,7	5,3	34,8	52,0	19,3
1969	17,5	27,7	13,6	74,1	8,3	19,7	11,9	13,8	3,8	35,8	55,5	19,5
1970	16,2	29,4	14,5	63,5	9,2	19,7	11,5	14,5	3,8	42,5	58,2	20,0
1970 1	18,6	23,6	12,5	70,5	9,4	19,3	10,4	15,1	3,7	46,2	59,6	20,0
2	17,0	29,2	18,3	65,4	8,5	19,8	11,0	14,8	3,4	39,2	58,0	19,7
3	13,7	41,8	14,8	55,2	8,8	20,5	12,0	14,3	4,3	39,9	60,8	20,3
4	15,6	25,4	17,8	62,9	10,4	19,4	13,0	13,4	4,0	44,8	54,4	19,8
1971 1	19,2	25,0	16,9	68,3	8,8	20,3	11,3	13,5	5,3	47,3	52,7	19,5
2	22,2	25,5	14,6	51,8	10,5	20,9	10,7	15,7	6,7	51,8	51,8	20,4
3	21,9	35,6	10,8	56,3	9,4	22,2	10,9	17,4	9,7	50,3	59,8	22,5
4												
	<b>B) Einfuhr aus dritten Ländern</b> Importations en provenance des pays tiers Importazioni dai paesi terzi Invoer uit derde landen						<b>E) Ausfuhr nach dritten Ländern</b> Exportations vers les pays tiers Esportazioni verso i paesi terzi Uitvoer naar derde landen					
1966	4,2	0,9	6,5	4,9	1,6	3,3	15,3	19,0	9,8	33,3	32,2	18,8
1967	4,0	1,0	5,0	4,8	1,9	3,2	20,2	19,7	7,6	35,8	30,7	20,2
1968	5,1	1,5	5,0	4,5	1,5	3,7	20,4	20,5	7,7	34,3	28,7	20,1
1969	5,8	3,7	9,7	5,6	2,9	5,5	16,5	16,4	5,6	34,1	24,2	16,7
1970	6,1	4,8	13,9	3,7	3,4	6,5	14,4	17,3	5,2	36,3	25,5	16,2
1970 1	7,8	3,7	17,5	4,8	3,6	7,6	12,7	15,7	3,7	31,1	22,8	14,3
2	6,9	5,6	16,4	4,5	5,5	7,8	12,3	16,3	4,3	32,0	22,3	14,4
3	4,8	5,4	10,5	2,7	2,0	5,3	13,9	17,3	7,1	41,4	24,5	16,4
4	4,6	4,3	10,2	2,7	2,0	5,0	19,3	19,8	5,9	40,7	33,1	20,4
1971 1	6,6	3,1	8,4	4,4	2,4	5,2	17,4	19,7	5,4	33,6	28,0	18,4
2	7,4	2,2	10,0	3,7	2,6	6,1	16,7	22,4	10,0	39,7	29,0	20,7
3	7,9	3,9	10,4	4,1	2,9	6,5	20,9	21,3	15,8	40,3	24,8	21,7
4												
	<b>C) Ingesamt · Total · Totale · Totaal (A + B)</b>						<b>F) Ingesamt · Total · Totale · Totaal (D + E)</b>					
1966	20,9	23,3	22,5	86,7	11,0	22,5	28,9	34,8	15,8	72,1	76,1	37,7
1967	19,1	27,3	21,0	81,1	10,8	22,2	33,8	34,5	12,4	74,0	77,9	39,1
1968	24,2	26,1	17,1	80,6	10,2	23,1	32,3	36,1	13,0	69,1	80,7	39,4
1969	23,3	31,4	23,3	79,7	11,2	25,1	28,4	30,3	9,4	69,9	79,7	36,2
1970	22,3	34,2	28,4	67,2	12,6	26,2	25,9	31,8	9,0	78,8	83,7	36,2
1970 1	26,4	27,3	30,0	75,3	13,0	26,9	23,1	30,8	7,4	77,3	82,4	34,3
2	23,9	34,8	29,7	69,9	14,0	27,6	23,3	31,1	7,7	71,2	80,3	34,1
3	18,5	47,2	25,3	57,9	10,8	25,8	26,0	31,6	11,5	81,2	85,4	36,7
4	20,3	29,8	28,0	65,6	12,4	24,4	32,3	33,2	9,8	85,5	87,5	40,2
1971 1	25,8	28,1	25,3	72,7	11,2	25,5	28,7	33,2	10,7	80,9	80,7	37,9
2	29,6	27,7	24,6	55,5	13,1	27,0	27,4	38,1	16,7	91,5	80,8	41,1
3	29,8	39,5	21,2	60,4	12,3	28,7	31,8	38,7	25,5	90,6	84,6	44,2
4												

Évolution, pour l'ensemble de la Communauté, de la répartition par pays ou zones géographiques (en % du total) des échanges extérieurs de produits finis et finals (coils exclus) avec les pays tiers

Evoluzione, per l'insieme della Comunità, della ripartizione per paese o zona geografica (in % del totale) degli scambi di prodotti finiti e finali (esclusi coils), con i paesi terzi

Entwicklung des Anteils der Länder oder Ländergruppen am Außenhandel der Gemeinschaft mit Walzstahlfertig- und weiterverarbeiteten Walzstahlfertigerzeugnissen (ausschl. Coils) (in % des Außenhandels mit dritten Ländern)

88

Verloop van het aandeel per land resp. landengroep aan het ruilverkeer van de landen van de Gemeenschap met derde landen in eindprodukten en verder bewerkte produkten (uitgezonderd van coils), in % van het totale ruilverkeer

1000 t — %

Länder · Pays · Paesi · Landen	1968	1969 I-III	1969 I-VI	1969 I-IX	1969	1970 I-III	1970 I-VI	1970 I-IX	1970	1971 I-III	1971 I-VI	1971 I-IX	
A) Einfuhr · Importations · Importazioni · Invoer													
Großbritannien · Royaume-Uni	15,5	13,4	13,4	12,8	12,5	9,6	9,4	9,1	9,1	10,2	10,5	10,2	
Schweden · Suède	21,2	17,9	18,8	17,1	15,5	9,4	10,5	11,6	12,9	15,4	13,4	12,4	
Österreich · Autriche	15,6	20,4	19,0	18,1	16,4	11,8	11,7	11,8	11,9	13,5	13,3	12,9	
Osteuropa · Europe Orientale	18,0	21,7	21,6	21,3	20,4	21,2	21,4	20,5	20,5	30,7	29,5	28,9	
USA	2,6	1,7	3,8	4,9	6,9	16,4	14,9	13,4	12,0	3,9	3,7	3,3	
Japan · Japon	4,8	4,1	4,3	5,1	6,8	9,3	9,0	11,7	12,3	9,9	11,8	14,0	
Sonstige Länder · Autres pays	22,2	20,8	19,1	20,7	21,5	22,3	23,1	21,9	21,3	16,4	17,8	18,3	
Insgesamt · Total	%	100,0	100,0	100,0	100,0	100,0	100,0	100,0	100,0	100,0	100,0	100,0	
	1000 t	1 603	481	997	1 602	2 358	856	1 625	2 136	2 636	626	1 336	2 089

B) Ausfuhr · Exportations · Esportazioni · Uitvoer

Europa	Insgesamt · Total	38,5	52,7	47,7	47,1	48,2	57,5	55,4	52,5	48,7	43,5	40,9	40,0	
	West-europa	Großbritannien	3,7	5,0	4,2	3,8	3,5	3,6	3,7	3,8	3,7	4,7	4,1	3,9
		Schweden · Suède	4,7	6,7	6,4	6,6	6,8	8,0	7,8	7,1	6,6	5,8	5,4	5,2
		Finn. - Norw. - Dän. } Schweiz · Suisse	7,9	11,1	9,8	10,0	10,3	13,0	12,9	12,0	10,8	8,8	8,3	8,2
	Europe de l'Ouest	Portugal	7,0	8,8	8,4	8,6	9,3	11,6	11,6	11,0	9,8	7,9	7,7	7,7
		Spanien · Espagne	1,5	1,6	1,6	1,7	1,7	1,6	1,6	1,6	1,6	1,4	1,3	1,3
		Griechenland · Grèce	1,4	2,8	3,1	3,2	3,4	3,7	3,2	2,9	2,6	2,0	1,9	1,9
		Türkei · Turquie	2,2	2,6	2,1	2,1	2,1	2,5	2,5	2,3	2,3	2,3	2,0	2,0
	Osteuropa · Europe Orientale	Sonstige · Autres	0,3	0,5	0,4	0,3	0,3	0,1	0,2	0,7	0,9	0,8	0,7	0,6
		Zusammen · Total	3,1	3,3	3,3	3,2	3,1	3,5	2,2	3,6	3,7	3,3	3,1	3,4
dar. EFTA · dont AELE		31,7	42,4	39,3	39,5	40,5	47,6	46,7	45,0	42,0	37,0	34,5	34,2	
		24,4	32,8	30,3	30,1	31,0	37,1	36,4	34,6	31,8	28,4	26,4	26,0	
Amerika	Insgesamt · Total	43,9	28,8	35,3	36,9	35,4	21,5	23,2	27,2	31,9	41,3	44,1	45,0	
	Nordamerika · Amérique du Nord	38,6	22,0	29,6	31,4	30,1	16,2	18,0	21,7	26,5	36,5	40,3	41,2	
	darunter USA · dont USA	36,2	20,7	27,2	29,0	27,7	15,7	17,0	20,6	25,3	35,4	38,5	39,4	
	Mittelamerika · Amérique Centrale	1,7	2,2	1,8	1,7	1,7	2,0	2,1	2,0	1,8	1,1	0,9	0,9	
Amérique	Südamerika · Amérique du Sud	3,7	4,7	4,0	3,9	3,6	3,3	3,1	3,5	3,6	3,8	2,9	2,9	
	Kolumbien · Colombie	0,2	0,3	0,2	0,2	0,2	0,1	0,1	0,2	0,3	0,2	0,4	0,3	
	dar. Venezuela · Venezuela	0,9	0,7	0,6	0,6	0,6	0,7	0,6	0,6	0,6	0,5	0,4	0,5	
	dont Brasilien · Brésil	0,7	1,3	1,0	0,9	0,8	0,6	0,5	1,0	1,0	0,9	0,7	0,9	
Afrika · Afrique	Argentinien · Argentine	1,0	1,4	1,3	1,3	1,3	1,0	1,0	0,9	0,9	1,0	0,8	0,7	
		6,7	7,9	7,0	6,9	7,2	10,4	9,8	9,4	9,3	8,0	7,8	7,9	
Asien	Insgesamt · Total	10,7	10,2	9,6	8,8	8,9	10,2	11,1	10,4	9,6	6,7	6,8	6,8	
	Mittlerer Osten · Moyen-Orient	5,9	4,5	4,0	3,7	4,0	5,7	6,2	5,4	4,8	3,5	3,8	3,6	
	dar. Iran	2,2	1,4	1,3	1,2	1,3	1,7	2,1	1,8	1,5	0,8	1,0	1,1	
	dont Israel · Israël	2,0	1,4	1,2	1,1	1,1	1,3	1,2	1,0	0,9	0,9	0,9	0,8	
Asie	Übriges Asien · Reste de l'Asie	4,7	5,7	5,7	5,0	4,9	4,5	4,9	5,1	4,8	3,2	3,1	3,2	
	dar. Indien · Indes	0,7	1,1	0,8	0,8	0,8	0,6	0,9	0,9	0,9	1,1	1,2	1,1	
	dont Pakistan	0,3	0,7	0,5	0,5	0,4	0,5	0,5	0,4	0,4	0,6	0,4	0,4	
	China · Chine	2,5	2,6	3,3	2,8	2,7	2,1	2,6	2,8	2,5	0,5	0,6	0,9	
Ozeanien · Océanie	0,2	0,3	0,2	0,2	0,2	0,5	0,5	0,5	0,5	0,4	0,3	0,3		
Übrige · Divers	0,0	0,1	0,1	0,1	0,1	0,0	0,0	0,0	0,0	0,1	0,0	0,1		
Insgesamt · Total	%	100,0	100,0	100,0	100,0	100,0	100,0	100,0	100,0	100,0	100,0	100,0		
	1000 t	13 089	3 052	6 507	9 412	12 395	2 857	5 710	8 541	11 843	3 299	6 747	10 189	

Importations (a) et exportations (b) d'aciers fins au carbone et d'aciers alliés (produits du traité) par pays ou zones géographiques

Einfuhr (a) und Ausfuhr (b) von Qualitätskohlenstoffstahl und legiertem Stahl (Vertragserzeugnisse) nach Ländern oder Ländergruppen

Importazioni (a) ed esportazioni (b) di acciai fini al carbonio e acciai legati (prodotto del trattato) per paesi o zone geografiche

Invoer (a) en uitvoer (b) van koolstofstaal en gelegerd staal per land of landengroep (van onder het Verdrag vallende produkten)

1000 t

Länder Pays Paesi Landen	Qualitätskohlenstoffstahl Aciers fins au carbone Acciai fini al carbonio Koolstofstaal										Legierter stahl Aciers alliés Acciai legati Gelegerd staal														
	Deutsch-land (BR)		France		Italia		Neder-land		UEBL BLEU		EGKS CECA		Deutsch-land (BR)		France		Italia		Neder-land		UEBL BLEU		EGKS CECA		
	1970	1971	1970	1971	1970	1971	1970	1971	1970	1971	1970	1971	1970	1971	1970	1971	1970	1971	1970	1971	1970	1971	1970	1971	
Einfuhr — Importations — Importazioni — Invoer																									
Deutschland (BR)	x	x	28	15	6	2	1	1	19	16	54	34	x	x	219	138	70	35	29	20	37	20	355	212	
France	10	6	x	x	12	5	0	0	15	12	37	23	86	48	x	x	99	59	6	3	14	8	204	118	
Italia	4	3	1	1	x	x	0	0	0	0	6	4	19	12	40	32	x	x	1	0	3	2	62	46	
Niederland	13	9	17	13	8	10	x	0	20	15	59	47	7	4	10	14	2	x	2	x	2	2	22	21	
UEBL · BLEU	1	1	8	5	1	1	0	x	x	x	10	7	23	13	29	21	11	8	2	x	x	x	65	43	
EGKS · CECA	28	18	55	34	28	19	1	1	54	42	166	114	135	76	297	205	182	103	38	25	56	31	708	441	
Europa Ingesamt · Europe total	26	13	9	6	11	6	0	0	26	17	73	42	92	46	27	23	67	38	13	9	16	8	215	124	
Großbritannien · Royaume-Uni	4	2	4	2	2	1	0	0	2	0	11	5	25	8	9	7	28	14	3	2	9	5	74	35	
Schweden · Suède	18	8	4	2	6	4	0	0	24	16	52	31	30	17	12	7	9	5	4	3	5	2	59	34	
Österreich · Autriche	3	1	0	0	3	1	0	0	0	0	6	3	19	12	5	5	21	15	4	3	1	1	50	35	
Sonstiges Westeuropa Autres d'Europe Occid.	1	2	1	0	0	0	0	—	1	1	2	3	16	9	1	4	7	3	1	1	0	0	25	18	
Westeuropa Ingesamt Total Europe Occidentale darunter EFTA · dont AELE	26	12	9	5	11	6	0	0	26	17	72	41	89	45	26	23	65	38	12	8	15	8	208	122	
Osteuropa Ingesamt Total Europe Orientale darunter UdSSR · dont URSS	25	12	9	5	11	6	0	0	26	17	71	39	80	38	26	20	65	37	11	7	15	8	197	111	
Amerika Insg. · Amérique total darunter f USA dont Kanada · Canada	1	1	0	0	0	0	—	—	—	—	1	1	3	1	1	0	2	1	1	0	0	0	7	3	
Afrika · Afrique	0	0	10	7	8	4	1	1	8	6	28	17	3	1	7	1	4	1	2	0	15	1	30	4	
Asien Ingesamt · Asie total darunter Japan · dont Japon	1	0	0	0	0	0	1	1	3	3	5	3	2	0	7	1	3	1	0	0	14	1	26	3	
Ozeanien · Océanie	0	0	—	—	—	—	—	—	5	3	23	14	3	1	1	1	0	0	0	0	0	0	5	2	
Übrige · Divers	0	0	—	—	—	—	—	—	0	1	1	4	36	27	3	4	2	2	4	1	18	9	63	43	
Dritte Länder zusammen Total pays tiers	0	0	—	—	—	—	—	—	0	1	1	4	36	27	3	4	2	2	4	1	18	9	63	43	
Ingesamt · Total général	27	13	20	15	19	10	1	1	34	24	102	63	134	74	37	29	74	42	20	12	49	18	315	175	
Ingesamt · Total général	55	32	74	49	48	29	2	2	89	66	268	177	268	151	335	233	256	145	58	37	106	49	1023	615	
Ausfuhr — Exportations — Esportazioni — Uitvoer																									
Deutschland (BR)	x	x	9	9	20	15	13	9	0	0	43	33	x	x	94	47	21	13	11	6	23	13	148	80	
France	15	10	x	x	13	6	14	15	6	4	48	34	217	137	x	x	43	28	12	8	27	22	298	195	
Italia	2	1	3	4	x	x	11	9	0	0	16	14	75	32	92	41	x	x	2	1	7	5	175	79	
Niederland	5	3	—	0	0	0	x	x	0	0	5	3	35	23	5	3	1	x	x	3	2	45	28		
UEBL · BLEU	17	13	11	15	0	0	20	15	x	x	48	44	49	22	15	10	3	3	2	x	x	x	69	36	
EGKS · CECA	39	28	23	29	34	20	58	47	6	4	160	128	376	214	206	101	68	45	27	16	59	41	736	418	
Europa Ingesamt · Europe total	5	5	5	4	7	4	21	18	0	0	38	30	127	75	95	64	51	33	9	8	40	26	321	205	
Großbritannien · Royaume-Uni	0	0	1	0	0	—	0	2	0	0	1	2	8	4	18	8	14	1	1	2	1	1	43	15	
Finn. · Norw. · Dän. Schweiz · Suisse	1	0	0	0	—	—	1	—	—	—	3	2	18	10	7	4	1	0	0	0	4	2	31	17	
Sonstiges Westeuropa Autres d'Europe Occidentale	1	1	0	0	6	3	5	3	—	—	13	7	44	21	17	12	10	4	0	0	4	2	75	38	
Westeuropa Ingesamt Total Europe Occidentale darunter EFTA · dont AELE	4	3	5	3	7	3	21	18	0	0	36	27	115	64	59	35	36	13	9	8	19	12	237	132	
Osteuropa Ingesamt Total Europe Orientale darunter UdSSR · dont URSS	3	2	2	1	6	3	20	16	0	0	31	22	89	48	47	25	27	7	7	7	12	8	183	94	
Amerika Insg. · Amérique total Nordamerika · Amérique du Nord Mittelamerika · Amérique Centrale Südamerika · Amérique du Sud darunter f Brasilien · Brésil dont Argentinien · Argentine	1	1	0	0	0	0	—	—	—	—	2	3	12	10	36	29	15	20	0	0	21	14	84	73	
Afrika · Afrique	2	2	5	5	10	10	1	1	0	0	18	18	21	19	28	27	5	5	0	0	17	12	40	32	
Asien Ingesamt · Asie total Mittlerer Osten · Moyen-Orient Übriges Asien · Reste de l'Asie darunter f Indien · Indes dont China · Chine	2	2	4	5	10	10	1	1	0	0	17	17	10	14	20	1	3	0	0	2	2	2	27	34	
Ozeanien · Océanie	0	0	0	0	0	0	0	0	0	0	0	0	3	5	2	2	1	1	0	0	0	0	1	9	5
Übrige · Divers	0	0	—	—	—	—	—	—	—	—	0	0	4	2	5	3	1	0	0	0	0	0	1	22	16
Dritte Länder zusammen Total pays tiers	0	0	1	1	0	0	2	6	0	0	4	7	3	3	11	5	1	0	0	0	1	1	11	6	
Ingesamt · Total général	0	0	2	0	11	6	3	3	—	—	18	9	22	37	7	8	4	10	0	0	1	3	35	58	
Ingesamt · Total général	2	0	2	0	9	5	3	3	—	—	16	8	18	34	6	8	3	10	0	0	0	0	7	4	
Ingesamt · Total général	1	0	—	—	—	—	—	—	—	—	3	3	7	10	0	1	0	0	0	0	0	0	7	11	
Ingesamt · Total général	2	—	2	—	9	5	—	—	—	—	12	5	10	23	4	6	3	10	0	0	1	2	18	41	
Ingesamt · Total général	0	0	0	0	0	0	—	—	—	—	0	0	1	0	0	0	0	0	0	0	0	0	2	1	
Ingesamt · Total général	0	—	—	—	0	0	—	—	—	—	0	0	—	—	—	—	—	—	—	—	—	—	0	0	
Ingesamt · Total général	10	7	13	9	28	20	27	28	0	0	78	65	174	134	141	104	61	50	9	8	45	32	431	328	
Ingesamt · Total général	50	35	36	38	62	41	85	75	6	5	238	193	550	348	347	205	129	95	36	24	104	74	1166	746	

(a) Einfuhr aus dritten Ländern und Bezüge aus anderen Ländern der Gemeinschaft  
(b) Ausfuhr nach dritten Ländern und Lieferungen nach anderen Ländern der Gemeinschaft

(a) Importations des pays tiers et réceptions des pays de la Communauté  
(b) Exportations vers les pays tiers et livraisons aux autres pays de la Communauté

(a) Importazioni dai paesi terzi e arrivi dai paesi della Comunità  
(b) Esportazioni verso i paesi terzi e consegne ai paesi della Comunità

(a) Invoer uit derde landen en aanvoer uit andere landen van de Gemeenschap  
(b) Uitvoer naar derde landen en leveringen aan andere landen van de Gemeenschap

**Teil I : Eisenschaffende Industrie**

**1<sup>ère</sup> Partie : Sidérurgie proprement dite**

**1<sup>a</sup> Parte : Siderurgia propriamente detta**

**1<sup>o</sup> Deel : IJzer- en staalproducerende industrie**

**VI**

**Versorgung und Verbrauch  
an Rohstoffen und Energie**

**Approvvigionamento e consumo  
di materie e di energia**

**Approvisionnement et consommation  
de matières premières et d'énergie**

**Voorziening met en verbruik  
van grondstoffen en energie**

**Production d'agglomérés de minéral (a) des usines sidérurgiques**
**Erzeugung von Sinter (a) in der Eisen- und Stahlindustrie**
**Produzione di agglomerati di minerale (a) degli stabilimenti siderurgici**
**Productie van gesinterde ertsen (a) in de IJzeren staalindustrie**

1000 t

Zeit Période Periodo Tijdvak	Deutschland (BR)	France	Italia	Nederland	UEBL · BLEU		EGKS CECA
					Belgique België	Luxembourg	
<b>A. Sinter und Briketts · Agglomérés et briquettes · Agglomerati e mattonelle · Gesinterde ertsen en briketten</b>							
1966	29 081	19 436	7 136	3 025	7 089	4 730	70 496
1967	30 669	21 065	8 410	3 271	7 708	4 702	75 825
1968	32 280	22 776	8 748	3 360	8 967	4 818	80 948
1969	34 159	26 486	8 520	3 392	9 924	5 202	87 684
1970	35 008	27 680	8 963	3 191	9 925	5 316	90 092
1971	32 805	29 496	8 652	3 292	9 772	6 452	90 469
1964 2	7 051	4 378	594	667	1 682	1 241	15 613
3	7 400	4 008	612	655	1 597	1 219	15 492
4	7 576	4 681	811	729	1 767	1 194	16 757
1965 1	7 500	4 509	1 075	799	1 798	1 181	16 861
2	7 401	4 696	1 264	791	1 833	1 211	17 196
3	7 643	4 364	1 492	805	1 723	1 168	17 194
4	7 368	4 963	1 576	818	1 861	1 189	17 775
1966 1	7 528	4 894	1 521	751	1 767	1 198	17 659
2	7 330	4 961	1 784	768	1 743	1 164	17 750
3	7 427	4 294	1 970	739	1 663	1 186	17 280
4	6 796	5 286	1 861	767	1 916	1 182	17 808
1967 1	7 369	5 287	1 900	801	1 847	1 173	18 377
2	7 769	4 889	2 104	824	1 983	1 175	18 744
3	7 842	4 933	2 236	836	1 799	1 181	18 827
4	7 689	5 955	2 171	810	2 079	1 174	19 878
1968 1	7 826	5 975	2 180	816	2 116	1 190	20 103
2	7 960	4 786	2 128	850	2 240	1 195	19 159
3	8 259	5 245	2 191	859	2 219	1 219	19 992
4	8 235	6 769	2 248	834	2 392	1 213	21 691
1969 1	8 278	6 645	2 222	842	2 368	1 297	21 652
2	8 410	6 766	2 263	857	2 548	1 253	22 107
3	8 719	6 009	2 183	880	2 438	1 277	21 506
4	8 751	7 067	1 853	814	2 570	1 345	22 400
1970 1	8 628	7 079	2 198	798	2 311	1 311	22 325
2	8 842	7 009	2 307	807	2 597	1 341	22 903
3	8 992	6 360	2 344	814	2 616	1 343	22 469
4	8 545	7 232	2 114	772	2 412	1 320	22 395
1971 1	8 662	7 545	2 185	809	2 519	1 340	23 060
2	8 336	7 215	2 005	795	2 563	1 580	22 494
3	8 348	6 805	2 112	806	2 601	1 834	22 506
4	7 459	7 931	2 351	882	2 089	1 699	22 411
1972 1	8 749			909	2 597	1 719	

(a) Y compris briquettes d'agglomérés  
Incluse mattonelle

(a) Einschl. Briketts  
Met inbegrip van briketten

1000 t / kg

Zeit Période Periodo Tijdvak	Deutschland (BR)	France	Italia	Nederland	UEBL · BLEU		EGKS CECA
					Belgique België	Luxembourg	
<b>A. Verbrauch an Eisenerzsinter · Consommation d'agglomérés Consumo di agglomerati · Verbruik van gesinterde ertsen</b>							
1967	30 602	21 064	8 416	3 274	7 617	4 697	75 670
1968	32 354	22 531	8 700	3 254	8 998	4 818	80 655
1969	34 147	26 123	8 550	3 348	9 925	5 205	87 297
1970	34 858	27 303	8 883	3 081	9 906	5 312	89 342
1971	32 662	29 402	8 623	3 141	9 699	6 441	89 968
1968 2	7 917	4 694	2 107	826	2 273	1 188	19 005
3	8 296	5 196	2 198	810	2 214	1 226	19 940
4	8 228	6 684	2 236	849	2 403	1 211	21 611
1969 1	8 312	6 612	2 257	805	2 397	1 298	21 681
2	8 391	6 700	2 274	850	2 535	1 281	22 031
3	8 692	5 794	2 189	874	2 424	1 275	21 248
4	8 752	7 016	1 828	819	2 570	1 351	22 336
1970 1	8 571	7 028	2 230	763	2 771	1 308	22 171
2	8 892	6 931	2 274	797	2 610	1 344	22 848
3	8 892	6 207	2 336	743	2 587	1 336	22 101
4	8 503	7 136	2 042	777	2 438	1 323	22 221
1971 1	8 633	7 542	2 218	726	2 512	1 337	22 968
2	8 333	7 128	1 982	839	2 554	1 578	22 414
3	8 326	6 794	2 097	805	2 569	1 826	22 417
4	7 371	7 938	2 325	861	2 063	1 699	22 257
1972 1	8 778			887	2 681	1 714	

Einsatz in kg pro Tonne erzeugten Roh Eisens · Enfournement en kg par tonne de fonte produite  
Informamento in kg per tonnellata di ghisa prodotta · Verbruik in kg per ton geproduceerd ruw ijzer

1967	1 118	1 342	1 151	1 269	847	1 186	1 148
1968	1 068	1 373	1 109	1 153	861	1 118	1 118
1969	1 011	1 441	1 097	968	877	1 070	1 100
1970	1 037	1 427	1 063	857	904	1 104	1 110
1971	1 089	1 605	1 008	836	921	1 404	1 188
1968 2	1 083	1 371	1 102	1 158	884	1 130	1 063
3	1 065	1 361	1 097	1 218	886	1 123	1 116
4	1 049	1 425	1 116	1 144	872	1 067	1 127
1969 1	1 031	1 428	1 109	1 013	863	1 109	1 113
2	1 020	1 432	1 074	1 005	892	1 069	1 108
3	994	1 478	1 112	974	874	1 030	1 087
4	1 003	1 432	1 092	888	872	1 073	1 093
1970 1	1 002	1 391	1 072	836	886	1 043	1 084
2	1 030	1 400	1 043	875	877	1 059	1 092
3	1 023	1 467	1 083	836	936	1 117	1 109
4	1 099	1 459	1 056	883	932	1 212	1 160
1971 1	1 086	1 521	1 025	884	906	1 181	1 158
2	1 071	1 603	955	930	901	1 367	1 168
3	1 074	1 673	1 034	816	947	1 495	1 193
4	1 133	1 634	1 017	820	963	1 570	1 242
1972 1	1 183			862	924	1 514	

(a) Agglomérés produits dans les usines sidérurgiques  
Agglomerati prodotti nelle imprese siderurgiche  
(b) Et fours électriques à fonte  
E forni elettrici per ghisa

(a) Der Eisen- und Stahlindustrie  
Door de ijzer- en staalindustrie  
(b) Einschließlich Elektro-Roh Eisenerzöfen  
Met inbegrip van de elektrische ruw ijzerovens

## Consommation de minerai de fer (a) par service

## Consumo di minerale di ferro (a), per reparto

1000 t

Zeit Période Periodo Tijdvak	Deutschland (BR)	France	Italia	Nederland	UEBL · BLEU		EGKS · CECA	
					Belgique België	Luxembourg	1—6	Fe

## A. Eisenerzverbrauch in den Hüttenanlagen (d) · Consommation de minerai de fer dans les installations d'agglomération (d)

## A. Consumo di minerale di ferro negli impianti di agglomerazione (d) · Verbruik van ijzererts in de sinterinstallaties van de ijzer- en staalindustrie (d)

1967		26 314	25 433	7 575	2 942	7 665	5 621	75 550	34 081
1968		27 872	27 261	8 728	2 950	9 191	5 768	81 770	37 324
1969		29 231	31 254	8 578	2 852	9 935	6 176	88 026	40 138
1970		30 201	31 898	8 774	2 498	9 954	6 509	89 834	41 451
1971		28 783	35 040	9 035	2 727	9 425	8 143	93 154	41 974
1968	2	6 790	5 741	2 094	740	2 270	1 384	19 019	8 741
	3	7 188	6 240	2 223	753	2 276	1 464	20 144	9 254
	4	7 188	8 104	2 244	721	2 483	1 439	22 179	10 012
1969	1	7 285	7 968	2 229	715	2 399	1 498	22 093	9 971
	2	7 165	7 915	2 255	725	2 550	1 527	22 137	10 139
	3	7 303	7 062	2 207	747	2 434	1 506	21 259	9 775
	4	7 478	8 310	1 887	665	2 552	1 645	22 537	10 253
1970	1	7 388	8 324	2 147	624	2 327	1 594	22 404	10 179
	2	7 591	8 115	2 193	639	2 589	1 612	22 739	10 487
	3	7 783	7 227	2 288	628	2 650	1 650	22 227	10 337
	4	7 438	8 231	2 146	608	2 390	1 652	22 465	10 448
1971	1	7 472	8 894	2 262	663	2 453	1 668	23 412	10 618
	2	7 305	8 537	2 064	754	2 424	1 995	23 079	10 438
	3	7 346	8 165	2 241	636	2 513	2 313	23 214	10 466
	4	6 660	9 444	2 468	674	2 035	2 166	23 447	10 452
1972	1	7 984			707	2 504	2 209		

## B. Eisenerzverbrauch in den Hochofen (c) (d) · Consommation de minerai de fer dans les hauts fourneaux (c) (d)

## B. Consumo di minerale di ferro negli altiforni (c) (d) · Verbruik van ijzererts in de hoogovens (c) (d)

1967		13 684	14 075	3 065	815	8 608	7 538	47 784	20 545
1968		16 158	14 320	2 865	1 123	9 299	8 475	52 239	23 347
1969		20 074	13 024	2 958	2 005	9 389	8 577	56 026	26 869
1970		19 284	13 415	3 555	2 699	8 637	7 986	55 576	26 721
1971		15 378	8 173	3 971	3 168	8 284	5 911	45 423	23 029
1968	2	3 853	3 132	739	290	2 255	2 049	12 318	5 543
	3	4 171	3 274	720	222	2 115	2 118	12 619	5 685
	4	4 222	3 702	690	297	2 437	2 332	13 680	6 159
1969	1	4 529	3 526	780	430	2 361	2 201	13 827	6 450
	2	4 837	3 314	871	464	2 232	2 251	13 969	6 657
	3	5 342	2 680	693	502	2 326	2 104	13 647	6 692
	4	5 365	3 504	614	609	2 470	2 020	14 582	7 070
1970	1	5 241	3 805	837	665	2 175	2 083	14 805	7 114
	2	4 915	3 527	979	661	2 392	2 009	14 483	7 072
	3	5 104	2 902	902	705	2 123	1 968	13 704	6 721
	4	4 025	3 181	837	669	1 947	1 927	12 586	5 814
1971	1	4 140	2 880	961	647	2 263	1 905	12 796	6 479
	2	4 092	2 119	1 071	681	2 232	1 425	11 620	5 957
	3	4 043	1 645	892	863	2 129	1 374	10 945	5 626
	4	3 103	2 069	1 047	977	1 660	1 207	10 063	4 967
1972	1	3 106			867	2 349	1 226		

(a) Y compris les minerais agglomérés dans les mines

(b) Partiellement estimé

(c) Y compris fours électriques à fonte

(d) Y compris les minerais consommés sous forme de mélanges homogénéisés et de pellets fabriqués dans les usines

(a) Ivi compresi i minerali agglomerati nelle miniere

(b) Valutazione in parte

(c) Ivi compresi forni elettrici da ghisa

(d) Ivi compresi i minerali consumati sotto forma di miscele omogeneizzate e di pellets fabbricati negli stabilimenti



## Verbrauch an Eisenerz (a) nach Anlagen

## Verbruik van ijzererts (a) per installatie

91

1000 t

Deutschland (BR)	France	Italia	Nederland	UEBL · BLEU		EGKS · CECA		Zeit Période Periodo Tijdvak
				Belgique België	Luxembourg	9-14	Fe (b)	

C. Eisenerzverbrauch in den Stahlwerken · Consommation de mineral de fer dans les aciéries  
C. Consumo di minerali di ferro nelle acciaierie · Verbruik van ijzererts in de staalfabrieken

841	207	220	33	53	16	1 370	822	1967
1 005	258	282	48	81	28	1 702	1 018	1968
981	321	209	38	105	32	1 686	1 004	1969
870	348	147	31	99	30	1 525	915	1970
594	342	184	37	73	30	1 260	763	1971
256	52	73	16	22	7	426	259	2 1968
250	60	75	11	22	6	424	257	3
236	80	65	10	21	8	421	245	4
233	76	61	9	29	9	416	248	1 1969
237	80	61	10	26	9	423	250	2
275	77	48	10	24	8	442	262	3
236	88	38	9	27	6	404	244	4
236	96	41	8	21	6	408	242	1 1970
229	87	26	8	26	8	384	230	2
227	73	50	8	30	8	396	242	3
179	91	30	7	22	7	336	201	4
180	82	52	7	21	8	349	213	1 1971
158	77	43	10	23	8	319	188	2
135	87	44	9	18	8	301	177	3
121	95	45	10	11	6	289	185	4
155				18	8			1 1972

D. Eisenerzverbrauch insgesamt (d) · Consommation totale de mineral de fer (d)  
D. Consumo totale di minerali di ferro (d) · Verbruik van ijzererts in totaal (d)

40 839	39 715	10 860	3 790	16 326	13 175	124 703	55 449	1967
45 035	41 839	11 874	4 121	18 571	14 271	135 712	61 689	1968
50 286	44 599	11 745	4 895	19 428	14 786	145 739	68 011	1969
50 355	45 661	12 476	5 228	18 689	14 525	146 935	69 087	1970
44 755	44 094	13 190	5 932	17 782	14 083	139 837	65 767	1971
10 899	8 925	2 906	1 046	4 547	3 440	31 763	14 543	2 1968
11 609	9 574	3 018	986	4 413	3 588	33 187	15 196	3
11 646	11 886	2 999	1 028	4 941	3 779	36 280	16 416	4
12 047	11 570	3 070	1 154	4 788	3 708	36 336	16 669	1 1969
12 239	11 309	3 187	1 199	4 808	3 787	36 529	17 046	2
12 920	9 819	2 948	1 259	4 784	3 618	35 348	16 729	3
13 079	11 902	2 539	1 283	5 049	3 771	37 524	17 567	4
12 865	12 225	3 025	1 297	4 523	3 683	37 617	17 534	1 1970
12 735	11 729	3 198	1 308	5 007	3 629	37 606	17 790	2
13 114	10 202	3 240	1 341	4 803	3 626	36 326	17 300	3
11 642	11 503	3 013	1 284	4 359	3 586	35 387	16 463	4
11 792	11 856	3 274	1 317	4 737	3 581	36 557	17 310	1 1971
11 555	10 533	3 178	1 445	4 679	3 428	35 018	16 583	2
11 520	9 897	3 177	1 508	4 660	3 695	34 460	16 269	3
9 884	11 608	3 560	1 660	3 706	3 379	33 800	15 604	4
11 245				4 871	3 483			1 1972

- (a) Einschließlich Eisenerzsinter der Gruben  
 (b) Teilweise geschätzt  
 (c) Einschließlich Elektro-Rohisenöfen  
 (d) Einschließlich der Erze, die in Form von homogenen Mischungen und von Pellets eigener Herstellung verbraucht werden

- (a) Met inbegrip van bij de mijnen gesinterde ertsen  
 (b) Gedeeltelijke raming  
 (c) Met inbegrip van elektrische ruwijzerovens  
 (d) Met inbegrip van de ertsen welke werden verbruikt in de vorm van homogene ertsmengsels en pellets vervaardigd in eigen bedrijf

## Consommation de minéral de manganèse, par service

## Consumo di minerale di manganese, per reparto

1000 t

Zeit Période Periodo Tijdvak	Deutschland (BR)	France	Italia	Nederland	UEBL · BLEU		EGKS CECA
					Belgique België	Luxembourg	
	1	2	3	4	5	6	7

## A. Manganerzverbrauch in den Hütteninteranlagen

## A. Consommation de minéral de manganèse dans les installations d'agglomération

## A. Consumo di minerale di manganese negli impianti di agglomerazione

## A. Verbruik van mangaanerts in de sinterinstallaties van de ijzer- en staalindustrie

1967	80	30	45	—	—	—	155
1968	144	10	25	—	—	—	179
1969	122	40	23	—	—	—	185
1970	194	34	62	—	—	—	290
1971	141	60	73	4	—	—	278
1968	1	4	8	—	—	—	48
2	32	0	6	—	—	—	39
3	36	2	3	—	—	—	41
4	39	4	8	—	—	—	51
1969	1	7	—	—	—	—	11
2	31	8	4	—	—	—	43
3	34	11	9	—	—	—	54
4	54	14	10	—	—	—	68
1970	1	6	23	—	—	—	66
2	39	7	7	—	—	—	53
3	51	9	13	—	—	—	73
4	66	12	19	—	—	—	97
1971	1	15	12	—	—	—	44
2	43	12	16	—	—	—	71
3	43	15	21	—	—	—	79
4	38	17	25	4	—	—	80
1972	1	45	—	—	—	—	—

## B. Manganerzverbrauch in den Hochöfen (a)

## B. Consommation de minéral de manganèse dans les hauts fourneaux (a)

## B. Consumo di minerale di manganese negli altiforni (a)

## B. Verbruik van mangaanerts in de hoogovens (a)

1967	580	562	74	7	246	20	1 489
1968	707	687	53	9	254	25	1 735
1969	542	782	57	8	289	20	1 699
1970	508	902	77	7	322	12	1 828
1971	421	831	73	4	324	8	1 660
1968	1	177	14	4	56	6	468
2	148	137	13	4	64	6	372
3	169	189	12	1	67	6	444
4	179	184	14	0	67	7	451
1969	1	208	7	1	67	6	471
2	102	195	12	1	69	6	385
3	137	180	20	2	74	7	402
4	135	199	18	5	78	2	437
1970	1	216	23	5	78	2	436
2	119	218	21	2	83	2	445
3	126	225	21	—	75	3	450
4	151	243	12	—	87	4	497
1971	1	212	15	—	91	3	443
2	130	223	17	2	90	1	463
3	100	202	20	1	65	3	391
4	69	194	20	1	78	0	362
1972	1	97	—	2	—	2	—

(a) Y compris fours électriques à fonte

(a) Inclusi forni elettrici per ghisa

Verbrauch an Manganerz nach Anlagen

Verbruik van mangaanerts per Installatie

92

1000 t

Deutschland (BR)	France	Italia	Nederland	UEBL · BLEU		EGKS CECA	Zeit Période Periodo Tijdvak
				Belgique België	Luxembourg		
				8	9		

C. Manganerzverbrauch in den Stahlwerken  
 C. Consommation de minéral de manganèse dans les aciéries  
 C. Consumo di minerale di manganese nelle acciaierie  
 C. Verbruik van mangaanerts in de staalfabrieken

6	0	1	5	0	—	11	1967
5	0	0	5	0	—	10	1968
9	0	1	5	—	0	15	1969
10	0	1	5	—	0	16	1970
3	—	1	5	—	0	9	1971
2	0	0	1	0	—	3	1 1968
1	0	0	1	0	—	2	2
1	0	0	1	0	—	2	3
1	0	0	1	—	—	3	4
2	0	0	1	—	—	3	1 1969
2	—	0	1	—	—	3	2
2	—	0	1	—	0	3	3
3	0	0	1	—	0	5	4
3	0	—	1	—	—	4	1 1970
3	—	0	1	—	—	4	2
3	—	0	1	—	0	4	3
2	0	—	1	—	—	4	4
2	—	0	1	—	0	3	1 1971
1	—	0	1	—	—	3	2
1	—	0	1	—	—	1	3
1	—	0	1	—	—	2	4
1	—	0	1	—	—	—	1 1972

D. Manganerzverbrauch insgesamt  
 D. Consommation totale de minéral de manganèse  
 D. Consumo totale di minerale di manganese  
 D. Verbruik van mangaanerts in totaal

666	592	119	12	246	20	1 655	1967
856	697	78	14	254	25	1 924	1968
673	822	81	14	289	21	1 899	1969
712	936	140	12	322	12	2 134	1970
565	891	147	13	324	8	1 947	1971
249	181	22	5	56	6	519	1 1968
181	138	19	5	64	6	413	2
206	191	15	2	67	6	487	3
219	188	22	2	67	7	505	4
174	215	7	2	67	6	471	1 1969
135	203	16	2	69	6	431	2
173	191	29	3	74	7	477	3
192	213	28	6	78	2	519	4
152	222	46	6	78	2	506	1 1970
161	225	28	3	83	2	502	2
180	234	34	1	75	3	527	3
219	255	31	1	87	4	598	4
140	227	27	1	91	3	490	1 1971
174	235	33	3	90	1	537	2
144	217	41	2	65	3	471	3
108	211	45	6	78	0	444	4
143	—	—	—	—	2	—	1 1972

(a) Einschließlich Elektro-Rohisenöfen

(a) Met inbegrip van de elektrische ruwijzerovens.

**Consommation de cendres pyrites (Installations d'agglomération et hauts fourneaux)**
**Consumo di ceneri di pirite (Impianti di agglomerazione e altiforni)**
**Verbrauch von Abbränden (Sinteranlagen und Hochöfen)**
**Verbruik van pyriet-residu (sinterinstallaties en hoogovens)**

1000 t

Zeit Période Período Tijdvak	Deutschland (BR)	France	Italia	Nederland	UEBL · BLEU		EGKS CECA
					Belgique België	Luxembourg	
<b>Sinteranlagen · Installations d'agglomération · Impianti di agglomerazione · Sinterinstallaties</b>							
1967	4 184	26	130	—	79	—	4 419
1968	3 860	23	229	—	63	—	4 175
1969	3 840	19	244	—	56	—	4 159
1970	3 624	12	248	—	72	—	3 956
1971	2 853	13	170	—	74	—	3 110
1968 1	1 018	7	48	—	14	—	1 087
2	1 033	4	50	—	17	—	1 103
3	917	7	67	—	17	—	1 008
4	893	5	64	—	17	—	979
1969 1	910	10	60	—	13	—	993
2	953	4	59	—	14	—	1 030
3	1 040	2	69	—	14	—	1 125
4	935	3	56	—	15	—	1 009
1970 1	939	3	69	—	22	—	1 033
2	939	3	70	—	19	—	1 031
3	898	3	65	—	13	—	979
4	848	4	44	—	18	—	914
1971 1	910	3	50	—	18	—	981
2	773	3	44	—	19	—	839
3	670	—	40	—	18	—	728
4	500	6	35	—	19	—	560
1972 1	454	—	—	—	21	—	—
<b>Hochöfen · Hauts fourneaux · Altiforni · Hoogovens</b>							
1967	56	—	9	—	—	—	65
1968	47	—	10	—	—	—	56
1969	39	—	13	—	—	—	52
1970	39	—	12	—	—	—	51
1971	39	—	10	—	—	—	49
1968 1	13	—	3	—	—	—	16
2	12	—	3	—	—	—	15
3	10	—	2	—	—	—	12
4	11	—	2	—	—	—	13
1969 1	9	—	3	—	—	—	12
2	10	—	4	—	—	—	14
3	12	—	3	—	—	—	15
4	18	—	3	—	—	—	11
1970 1	19	—	3	—	—	—	12
2	10	—	4	—	—	—	14
3	10	—	4	—	—	—	14
4	9	—	2	—	—	—	11
1971 1	12	—	3	—	—	—	15
2	10	—	3	—	—	—	13
3	13	—	2	—	—	—	15
4	4	—	2	—	—	—	6
1972 1	10	—	—	—	—	—	—

Consommation de ferraille, de fonte, de spiegel et de ferro-manganèse carburé dans la Communauté

Verbrauch an Schrott, Roheisen, Spiegeleisen und Hochofen-Ferromangan in der Gemeinschaft

94

Consumo di rottame, di ghisa, di ghisa speculare e di ferro-manganese carburato nella Comunità

Verbruik van schroot, ruwijzer, spiegelijzer en hoogoven-ferromangaan in de Gemeenschap

1000 t

Zeit Période Periodo Tijdvak	Stahlwerke · Aciéries Acciaierie · Staalfabrieken					Hochöfen (a) Hauts fourneaux (a) Alti forni (a) Hoogovens (a)	Unabh. Stahl- gießereien Fonderies d'acier indép. Fonderie di acciaio indip. Onafhanke- lijke staal- gieterijen	Walzwerke · Laminoirs Laminatoi · Walserijen		Insgesamt Total Totale Totaal
	Thomasstahl	S.M.-Stahl	Elektrostahl	Sonst. Stahl	Insgesamt			Schweiß- eisenpakete	Verbrauch zum Weiter- auswalzen	
	Acier Thomas	Acier Martin	Acier électrique	Autr. aciers	Total			Fer au paquet	Prod. usagés relaminés	
	Acciaio Thomas	Acciaio Martin	Acciaio elettrico	Altri acciai	Totale			Ferro a pachetto	Prodotti usati per rilaminazione	
Thomasstaal	Martinstaal	Elektrostaal	And. soorten	Totaal		Pakketijzer	Verbruik voor herwalsing			
	1	2	3	4	5	6	7	8	9	10

Schrott (b) · Ferraille (b) · Rottame (b) · Schroot (b)

1967	3 142	16 585	10 936	5 748	36 412	1 246	774	3	212	38 650
1968	3 063	16 802	12 080	7 266	39 211	1 129	896	1	209	41 446
1969	3 102	16 528	12 939	9 737	42 307	1 200	1 037	—	214	44 762
1970	2 641	15 292	13 976	12 078	43 986	1 457	1 073	—	222	46 737
1971	2 269	12 079	13 759	13 218	41 325	1 123	1 085	—	210	43 743
1969	3	719	3 957	3 106	2 350	10 132	265	211	—	10 657
4	776	3 938	3 117	2 703	10 534	324	260	—	58	11 176
1970	1	697	4 146	3 476	2 967	11 286	417	268	—	12 031
2	738	4 097	3 114	3 631	11 581	496	274	—	60	12 411
3	623	3 682	3 314	3 033	10 653	342	237	—	46	11 279
4	585	3 362	3 566	2 949	10 464	201	282	—	55	11 003
1971	1	620	3 445	3 517	3 264	10 847	275	287	—	11 461
2	585	3 226	3 447	3 197	10 456	337	283	—	51	11 127
3	557	2 720	3 202	3 420	9 902	273	240	—	48	10 464
4	507	2 688	3 584	3 334	10 113	232	264	—	60	10 669
1972	1									

Roheisen · Fonte · Ghisa · Ruwijzer

1967	28 997	9 661	371	22 023	61 052		15			61 067
1968	28 370	10 401	375	28 532	67 678		18			67 696
1969	27 732	9 473	333	36 366	73 904		24			73 928
1970	22 263	8 335	280	43 556	74 425		31			74 456
1971	18 515	6 246	186	45 691	70 639		34			70 673
1969	3	6 590	2 387	83	9 061	18 122	5			18 127
4	6 778	2 096	66	9 833	18 773		8			18 781
1970	1	6 008	2 167	93	10 713	18 980	8			18 988
2	6 076	2 183	65	11 160	19 484		8			19 492
3	5 274	2 214	57	11 001	18 546		6			18 552
4	4 905	1 773	50	10 687	17 410		9			17 419
1971	1	4 984	1 749	47	11 613	18 394	9			18 403
2	4 775	1 625	47	11 258	17 705		9			17 714
3	4 538	1 484	47	11 589	17 658		6			17 664
4	4 217	1 353	49	11 245	16 865		9			16 874
1972	1									

Spiegeleisen und Hochofen-Ferromangan · Spiegel et ferro-manganèse  
Ghisa speculare e ferro-manganese · Spiegelijzer en hoogoven-ferromangaan

1967	307	179	56	135	677		11			688
1968	305	193	61	198	757		23			780
1969	321	185	69	271	846		18			864
1970	248	172	75	342	837		13			850
1971	217	135	70	322	746		14			760
1969	3	73	46	15	64	198	4			202
4	80	44	16	84	224		4			228
1970	1	69	47	18	83	218	4			222
2	76	46	18	82	222		4			226
3	56	43	17	85	201		3			204
4	56	38	20	86	200		3			203
1971	1	60	39	18	84	201	3			204
2	55	35	18	76	184		3			184
3	50	31	15	81	177		3			180
4	52	32	18	71	173		4			177
1972	1									

(a) Y compris fours électriques à fonte  
Compresi forni elettrici per ghisa

(b) Y compris chutes propres des usines  
Compresi ricuperi interni

(a) Einschließlich Elektro-Roheisenöfen  
Met inbegrip van elektrische ruwijzerovens

(b) Einschließlich Kreislaufmaterial  
Met inbegrip van omloopschroot

Consommation, par pays, de ferrailles, et de fonte (a) par tonne d'acier produite et, pour l'ensemble de la Communauté, par procédés de fabrication

Consumo, per paese, di rottami di ferro e di ghisa (a) per tonnellata d'acciaio prodotta e secondo il processo di fabbricazione per l'insieme della Comunità

kg/t

Zeit Période Periodo Tijdvak	Stahlwerke — ohne unabhängige Stahlgießereien Acieries — sans les fonderies d'acier indépendantes Acciaierie — senza le fonderie di acciaio indipendenti Staalabrieken — onafhankelijke staalgietereien niet inbegrepen					Unabhängige Stahlgießereien Fonderies d'acier indépendantes Fonderie di acciaio indipendenti Onafhankelijke staalgietereien
	Thomas	S.M.-Stahl Martin Martinstaal	Elektrostahl Electrique Elettrico Elektrostaal	Sonstiger Autres Altri Andere	Insgesamt Total Totale Totaal	

## A) Schrott - Ferraille

1967	110	672	993	231	409	946
1968	110	657	997	225	401	986
1969	114	675	996	235	398	957
1970	120	690	1 001	241	407	1 000
1971	123	700	1 027	248	404	995
1968 3	106	649	1 004	224	395	1 010
4	113	668	1 000	231	400	996
1969 1	115	673	989	236	403	960
2	113	674	993	234	402	958
3	111	662	1 002	229	392	946
4	116	692	998	238	393	959
1970 1	118	699	999	240	408	1 050
2	123	696	997	243	408	1 000
3	120	666	1 012	241	401	1 010
4	120	697	1 009	240	411	1 076
1971 1	125	702	956	243	405	1 007
2	123	706	945	245	406	993
3	123	686	1 042	252	394	1 000
4	121	702	1 030	254	411	985
1972 1						

## B) Rohisen (a) - Fonte (a)

1967	1 028	399	39	888	693	34
1968	1 029	414	36	891	700	44
1969	1 027	395	31	882	703	43
1970	1 026	384	25	877	696	42
1971	1 017	370	19	865	698	44
1968 3	1 035	426	34	891	708	42
4	1 027	401	34	884	701	40
1969 1	1 026	398	35	884	698	41
2	1 027	395	30	883	698	40
3	1 030	407	32	887	709	40
4	1 025	376	26	876	708	47
1970 1	1 030	373	32	874	694	50
2	1 022	379	23	876	694	42
3	1 027	409	23	880	705	40
4	1 026	376	18	878	692	34
1971 1	1 018	364	18	870	695	40
2	1 016	363	18	868	694	42
3	1 014	382	20	861	710	37
4	1 020	362	19	861	692	48
1972 1						

a) Y compris Spiegel et ferro-manganèse carburé — part de production nette

(b) Y compris fonderies d'acier indépendantes

a) Ivi compresi: ghisa speculare, e ferro-manganese carburato — per tonnellata di produzione netta

(b) Ivi comprese: le fonderie di acciaio indipendenti

Schrott- und Roh Eisenverbrauch (a) je Tonne Rohstahl nach Ländern und für die Gemeinschaft insgesamt nach Erzeugungsverfahren

95

Verbruik van schroot en ruw ijzer (a) per ton ruwstaal verdeeld naar produktie-procédés per land en voor de Gemeenschap in totaal

kg/t

Alle Verfahren zusammen (b) · Ensemble des procédés (b)  
Tutti i processi di fabbricazione (b) · Alle procédés tezamen (b)

Zeit  
Période  
Periodo  
Tijdvak

EGKS CECA	Deutschland (BR)	France	Italia	Nederland	UEBL · BLEU		
					Belgique België	Luxembourg	
7	8	9	10	11	12	13	

A) Rottami · Schroot

413	416	361	645	452	211	221	1967
406	416	349	627	414	223	225	1968
403	410	358	639	398	239	230	1969
412	413	366	645	409	257	235	1970
410	410	361	632	401	266	243	1971
401	410	349	605	422	218	223	3 1968
405	416	354	626	410	228	232	4
409	417	360	626	420	229	233	1 1969
407	411	362	631	393	237	231	2
397	402	349	632	381	231	227	3
399	408	356	658	396	256	230	4
414	418	363	646	417	260	232	1 1970
414	417	367	642	421	256	232	2
406	408	365	620	395	252	234	3
417	410	370	676	401	262	242	4
413	419	369	633	408	264	240	1 1971
412	408	374	642	412	264	236	2
400	404	345	624	400	259	240	3
417	412	358	631	379	282	257	4
	412			375	285	260	1 1972

B) Ghisa (a) · Ruw ijzer (a)

687	675	744	456	659	906	898	1967
694	675	758	472	693	893	894	1968
697	683	747	460	717	872	885	1969
690	680	737	459	715	855	882	1970
691	683	742	472	727	840	875	1971
703	685	766	491	686	900	895	3 1968
698	674	754	474	704	881	887	4
692	677	743	469	695	882	885	1 1969
691	681	740	463	718	874	884	2
704	690	755	467	741	881	887	3
702	683	750	441	717	857	885	4
688	675	743	454	704	855	886	1 1970
688	676	736	460	698	860	885	2
699	687	738	489	737	872	881	3
685	681	730	435	726	850	873	4
688	675	733	470	712	848	876	1 1971
687	684	722	463	714	840	881	2
703	688	765	482	740	847	879	3
685	679	750	474	747	822	864	4
	681			742	823	861	1 1972

(a) Einschließlich Spiegeleisen und Hochofen-Ferromangan — je t Netto-  
erzeugung  
(b) Einschließlich unabhängige Stahlgießereien

(a) Met inbegrip van spiegelijzer en hoogoven-ferromangaan — per ton v.d.  
nettostaalproductie  
(b) Met inbegrip van de onafhankelijke staalgietereien

## Consommation de ferraille (a), par service

## Consumo di rottame (a), per reparto

1000 t

Zeit Période Periodo Tijdvak	Deutschland (BR)	France	Italia	Nederland	UEBL · BLEU		EGKS CECA
					Belgique België	Luxembourg	
					1	2	
A) Schrottverbrauch in den Hochöfen (b) · A) Consommation de ferraille dans les hauts fourneaux (b) A) Consumo di rottame negli altiforni (b) · A) Verbruik van schroot in de hoogovens (b)							
1967	541	426	48	—	164	67	1 246
1968	500	315	33	—	178	104	1 129
1969	518	204	40	—	206	237	1 204
1970	533	282	54	—	258	329	1 457
1971	543	135	57	—	163	227	1 123
1968 1	120	96	9	—	50	14	289
2	112	66	10	—	32	25	245
3	134	79	7	—	44	33	297
4	134	74	7	—	52	32	299
1969 1	152	73	6	—	56	51	338
2	117	51	10	—	57	41	276
3	113	32	17	—	45	58	265
4	136	47	8	—	47	86	324
1970 1	158	79	8	—	68	104	417
2	163	96	22	—	100	115	496
3	130	53	15	—	60	84	342
4	82	54	9	—	30	26	201
1971 1	126	39	14	—	37	60	276
2	150	41	14	—	55	77	337
3	143	21	15	—	41	53	273
4	124	33	9	—	28	38	232
1972 1	154	—	—	—	53	37	—

B) Schrottverbrauch in den Stahlwerken · B) Consommation de ferraille dans les aciéries  
B) Consumo di rottame nelle acciaierie · B) Verbruik van schroot in de staalfabrieken

1967	14 931	6 822	10 144	1 535	1 990	990	36 412
1968	16 751	6 799	10 533	1 525	2 516	1 087	39 211
1969	18 083	7 709	10 390	1 868	2 986	1 271	42 307
1970	18 124	8 347	11 026	2 049	3 156	1 283	43 986
1971	16 053	7 871	10 881	2 015	3 232	1 273	41 325
1968 1	4 178	1 848	2 686	374	610	261	9 957
2	4 045	1 384	2 675	357	632	256	9 349
3	4 266	1 572	2 485	370	585	274	9 550
4	4 262	1 995	2 688	423	689	296	10 353
1969 1	4 497	2 018	2 780	473	694	312	10 774
2	4 423	2 028	2 871	448	748	312	10 830
3	4 527	1 634	2 513	442	697	319	10 132
4	4 635	2 028	2 193	504	847	328	10 534
1970 1	4 721	2 182	2 754	531	768	330	11 286
2	4 750	2 185	2 911	540	862	334	11 581
3	4 608	1 850	2 626	484	769	317	10 654
4	4 045	2 130	2 735	494	758	302	10 464
1971 1	4 365	2 187	2 669	479	837	310	10 847
2	4 105	1 987	2 688	506	860	311	10 456
3	4 088	1 615	2 531	520	815	334	9 902
4	3 494	2 079	2 994	510	720	319	10 116
1972 1	4 101	—	—	501	999	345	—

(a) Vieilles fontes incluses  
 (b) Y compris fours électriques à fonte et installations d'agglomérations  
 (c) Pour fer au paquet et produits usagés relaminés

(a) Rottami di ghisa inclusi  
 (b) Ivi compresi i forni elettrici per ghisa e impianti di agglomerazione  
 (c) Per ferro a pacchetti e rilaminazioni



**Verbrauch an Schrott (a) nach Anlagen**
**Verbruik van schroot (a) per installatie**
**96**

1000 t

Deutschland (BR)	France	Italia	Nederland	UEBL · BLEU		EGKS CECA	Zeit Période Periodo Tijdvak
				Belgique België	Luxembourg		
8	9	10	11	12	13	14	

**C) Schrottverbrauch in den Walzwerken (c) · D) Consommation de ferraille dans les laminoirs (c)**
**C) Consumo di rottame nei laminatoi (c) · D) Verbruik van schroot in de walsrijen**

10	108	94	—	3	—	215	1967
10	108	90	—	1	—	209	1968
12	123	79	—	—	—	214	1969
11	131	81	—	—	—	222	1970
7	125	78	—	—	—	210	1971
3	35	22	—	—	—	60	1 1970
3	34	23	—	—	—	60	2
2	29	15	—	—	—	46	3
3	33	19	—	—	—	55	4
2	32	17	—	—	—	51	1 1971
2	32	17	—	—	—	51	2
1	26	21	—	—	—	48	3
2	35	23	—	—	—	60	4
2	38	—	—	—	—	—	1 1972

**D) Schrottverbrauch in den unabh. Stahlgießereien · D) Consomm. de ferraille dans les fonderies d'acier indép.**
**D) Consumo di rottame nelle fonderie di acciaio indep. · D) Verbruik van schroot in de onafh. staalgietrijen**

337	267	105 r	8	57	—	774	1967
412	304	109 r	8	62	—	896	1968
480	356	110 r	14 r	75	—	1 037	1969
490	362	123	20 r	78	—	1 073	1970
475	372	143	21	74	—	1 085	1971
122	94	30	5	20	—	271	1 1970
122	99	30	5	20	—	277	2
120	68	30	5	17	—	240	3
126	100	33	5	21	—	285	4
126	103	35	5	22	—	290	1 1971
120	101	40	5	19	—	286	2
119	73	31	5	16	—	245	3
109	95	37	6	17	—	264	4
108	105	—	—	16	—	—	1 1972

**E) Schrottverbrauch insgesamt · E) Consommation totale de ferraille**
**E) Consumo totale di rottame · E) Verbruik van schroot in totaal**

15 819	7 627	10 391	1 543	2 214	1 058	38 650	1967
17 673	8 526	10 765	1 533	2 757	1 191	41 446	1968
19 093	8 392	10 620	1 882	3 267	1 508	44 762	1969
19 158	9 122	11 283	2 069	3 492	1 612	46 737	1970
17 078	8 503	11 159	2 036	3 467	1 500	43 743	1971
5 004	2 390	2 814	536	856	434	12 034	1 1970
5 038	2 414	2 986	545	982	449	12 414	2
4 860	2 000	2 686	489	846	401	11 282	3
4 257	2 317	2 796	499	809	328	11 006	4
4 619	2 361	2 735	484	894	370	11 463	1 1971
4 377	2 161	2 759	511	934	388	11 130	2
4 351	1 735	2 598	524	872	387	10 467	3
3 729	2 242	3 063	516	765	357	10 672	4
4 365	—	—	—	1 068	382	—	1 1972

(a) Einschließlich Gußbruch  
 (b) Einschließlich Elektro-Rohisenöfen und Sinteranlagen  
 (c) Für Schweißisenpakete und zum Weiterauswalzen verbrauchtes Material  
 (kein Halbzeug)

(a) Met inbegrip van gegoten schroot  
 (b) Met inbegrip van elektrische ruwijzerovens en sinterinstallaties  
 (c) Voor pakketijzer en gebruikte producten rechtstreeks bestemd voor herwalsing (geen halfabrikaten)

Consommation de ferraille par tonne de fonte produite dans les installations productrices de fonte (a)

Verbrauch an Schrott in den Roheisenerzeugungsanlagen (a) pro Tonne erzeugten Roheisens

Consumo di rottame per tonnellata di ghisa prodotta nelle installazioni produttrici di ghisa (a)

Verbruik van schroot in de produktie-installaties voor ruwijzer (a) per ton geproduceerd ruwijzer

kg/t

Zeit Période Periodo Tijdvak	Deutschland (BR)	France	Italia	Nederland	UEBL · BLEU		EGKS CECA
					Belgique België	Luxembourg	
1966	25	28	5	—	21	15	22
1967	20	27	5	—	18	17	19
1968	16	19	4	—	17	24	16
1969	15	11	5	—	18	49	15
1970	16	14	6	—	24	68	18
1971	18	7	6	—	16	50	15
1966 1	25	29	5	—	20	14	22
2	26	31	4	—	21	16	23
3	25	29	6	—	23	14	22
4	25	22	5	—	22	16	21
1967 1	21	25	7	—	19	18	19
2	21	32	6	—	21	17	21
3	18	25	7	—	16	17	17
4	18	27	6	—	17	17	18
1968 1	16	21	5	—	19	14	16
2	15	19	5	—	12	24	14
3	17	21	4	—	18	22	17
4	17	16	3	—	19	28	17
1969 1	19	16	3	—	20	27	17
2	14	11	5	—	20	34	14
3	13	8	9	—	16	47	14
4	16	9	5	—	16	69	16
1970 1	18	15	4	—	26	83	20
2	19	19	10	—	34	91	24
3	15	12	7	—	22	70	17
4	11	9	5	—	11	23	10
1971 1	16	7	6	—	13	53	14
2	19	8	7	—	19	67	18
3	18	5	7	—	15	44	15
4	19	4	4	—	13	35	13
1972 1	21			—	18	33	

(a) Y compris consommation de ferraille dans les fours électriques à fonte  
Ivi compreso il consumo di rottame nei forni elettrici per ghisa

(a) Einschließlich Schrottverbrauch in Elektro-Roheisenöfen  
Met inbegrip van het verbruik van schroot in de elektrische ruwijzerovens

Consommation de fonte, de spiegel et de ferro-manganèse carburé, pour la production d'acier

Verbrauch an Roheisen, Spiegeleisen und Hochofen-Ferromangan für die Stahlerzeugung

98

Consumo di ghisa, di ghisa speculare e di ferro-manganese carburato per la produzione di acciaio

Verbruik van ruwijzer, spiegelijzer en hoogovenferromangaan voor de staalproductie

DEUTSCHLAND (BR) · FRANCE · ITALIA

1000 t

Zeit Période Periodo Tijdvak	Roheisen (a) · Fonte (a) Ghisa (a) · Ruwijzer (a)			Spiegeleisen und Hochofen-Ferromangan Spiegel et ferro-manganèse carburé Ghisa speculare e ferro-manganese carburato Spiegelijzer en hoogovenferromangaan			Insgesamt · Total Totale · Totaal		
	Stahlwerke Acieries Acciaierie Staalfabrieken	Unabh. Stahl- gieBereien Fonderies d'acier indép. Fonderie di acciaio indep. Onafh. staal- gieterijen	Insgesamt Total Totale Totaal	Stahlwerke Acieries Acciaierie Staalfabrieken	Unabh. Stahl- gieBereien Fonderies d'acier indép. Fonderie di acciaio indep. Onafh. staal- gieterijen	Insgesamt Total Totale Totaal	Stahlwerke Acieries Acciaierie Staalfabrieken	Unabh. Stahl- gieBereien Fonderies d'acier indép. Fonderie di acciaio indep. Onafh. staal- gieterijen	Insgesamt Total Totale Totaal
	1	2	3	4	5	6	7	8	9
<b>Deutschland (BR)</b>									
1967	24 539	5	24 544	266	2	268	24 805	7	24 812
1968	27 479	5	27 484	286	3	289	27 765	8	27 773
1969	30 635	8	30 643	315	3	318	30 950	11	30 966
1970	30 309	9	30 318	308	3	311	30 617	12	30 629
1971	27 237	9	27 246	269	3	272	27 506	12	27 518
1969 2	7 438	1	7 439	76	1	77	7 514	2	7 516
3	7 899	2	7 901	79	1	80	7 978	2	7 980
4	7 880	3	7 883	82	1	83	7 962	4	7 966
1970 1	7 742	2	7 744	80	1	81	7 822	3	7 825
2	7 818	2	7 820	78	1	79	7 896	3	7 899
3	7 895	2	7 897	78	1	79	7 973	3	7 976
4	6 853	3	6 856	72	1	73	6 925	3	6 920
1971 1	7 215	3	7 218	74	1	75	7 289	3	7 292
2	7 020	2	7 022	70	1	71	7 090	3	7 093
3	7 089	2	7 091	68	1	69	7 157	2	7 159
4	5 883	2	5 885	57	1	58	5 940	3	5 943
1972 1	6 891	2	6 893	65	1	66	6 956	2	6 958
<b>France</b>									
1967	14 434	7	14 441	181	7	188	14 615	14	14 629
1968	15 258	9	15 267	191	18	209	15 449	27	15 476
1969	16 586	11	16 597	207	13	229	16 793	23	16 816
1970	17 272	17	17 289	214	7	221	17 486	24	17 510
1971	16 715	20	16 735	206	9	215	16 921	29	16 950
1969 2	4 268	3	4 271	55	4	59	4 323	6	4 329
3	3 609	2	3 611	43	2	45	3 652	4	3 656
4	4 428	4	4 432	57	3	60	4 485	7	4 493
1970 1	4 612	4	4 616	58	2	60	4 670	6	4 676
2	4 518	4	4 522	55	2	57	4 573	7	4 580
3	3 804	3	3 807	46	1	47	3 851	4	3 855
4	4 337	5	4 342	55	2	57	4 392	7	4 399
1971 1	4 483	6	4 489	57	2	59	4 540	7	4 547
2	3 954	5	3 959	51	2	53	4 005	7	4 012
3	3 751	4	3 755	42	2	44	3 793	6	3 799
4	4 527	6	4 533	56	4	60	4 583	9	4 592
1972 1								6	
<b>Italia</b>									
1967	7 168	1	7 169	82	1	83	7 250	2	7 252
1968	7 925	2	7 927	85	1	86	8 010	2	8 012
1969	7 465	2	7 467	84	1	85	7 549	3	7 552
1970	7 825	2	7 827	93	1	94	7 918	3	7 922
1971	8 130	2	8 132	97	1	98	8 227	3	8 230
1969 2	2 095	1	2 096	22	0	22	2 117	1	2 118
3	1 844	0	1 844	21	0	21	1 865	1	1 866
4	1 455	0	1 455	18	0	18	1 473	1	1 474
1970 1	1 930	1	1 931	24	0	24	1 954	1	1 955
2	2 078	1	2 079	26	0	26	2 104	1	2 105
3	2 073	1	2 074	24	0	24	2 097	1	2 098
4	1 744		1 745	20	0	20	1 763		1 764
1971 1	1 983	1	1 984	24	0	24	2 007	1	2 008
2	1 941	1	1 942	24	0	24	1 965	1	1 966
3	1 957	1	1 958	23	0	23	1 981	1	1 982
4	2 249	2	2 250	27	0	27	2 276	1	2 277
1972 1									

(a) Toutes catégories, excepté celles des colonnes 4 à 6  
Tutte le categorie eccettuate quelle delle colonne da 4 a 6

(a) Alle Sorten, ausgenommen diejenigen der Spalten 4 bis 6  
Alle soorten, met uitzondering van die der kolommen 4 tot 6

Consommation de fonte, de spiegel et de ferro-manganèse carburé, pour la production d'acier

Verbrauch an Roh Eisen, Spiegeleisen und Hochofen-Ferromangan für die Stahlerzeugung

Consumo di ghisa, di ghisa speculare e di ferro-manganese carburato per la produzione d'acciaio

Verbruik van ruw ijzer, spiegelijzer en hoogoven-ferromangaan voor de staalproductie

1000 t

NEDERLAND · BELGIQUE / BELGIË · LUXEMBOURG

Zeit Période Periodo Tijdvak	Roheisen (a) · Fonte (a) Ghisa (a) · Ruw ijzer (a)			Spiegeleisen und Hochofen-Ferromangan Spiegel et ferro-manganèse carburé Ghisa speculare e ferro-manganese carburato Spiegelijzer en hoogoven-ferromangaan			Insgesamt · Total Totale · Totaal		
	Stahlwerke Aciéries Acciaierie Staalfabrieken	Unabh. Stahl- gieBereien Fonderies d'acier indép. Fonderie di acciaio indep. Onafh. staal- gieterijen	Insgesamt Total Totale Totaal	Stahlwerke Aciéries Acciaierie Staalfabrieken	Unabh. Stahl- gieBereien Fonderies d'acier indép. Fonderie di acciaio indep. Onafh. staal- gieterijen	Insgesamt Total Totale Totaal	Stahlwerke Aciéries Acciaierie Staalfabrieken	Unabh. Stahl- gieBereien Fonderies d'acier indép. Fonderie di acciaio indep. Onafh. staal- gieterijen	Insgesamt Total Totale Totaal
<b>Nederland</b>									
1967	2 217	0	2 217	19	0	19	2 236	0	2 236
1968	2 544	0	2 544	22	0	22	2 566	0	2 566
1969	3 349	0	3 349	29	0	29	3 378	0	3 378
1970	3 568	0	3 568	29	0	29	3 597	0	3 597
1971	3 667	0	3 667	27	0	27	3 694	0	3 694
1969 2	812	0	812	7	0	7	819	0	785
3	856	0	856	7	0	7	863	0	863
4	903	0	903	8	0	8	911	0	911
1970 1	889	0	889	8	0	8	897	0	897
2	890	0	890	7	0	7	897	0	897
3	899	0	899	6	0	6	905	0	905
4	891	0	891	7	0	7	898	0	898
1971 1	828	0	828	7	0	7	835	0	835
2	873	0	873	6	0	6	879	0	885
3	956	0	956	7	0	7	963	0	963
4	1 011	0	1 011	7	0	7	1 018	0	1 018
1972 1									
<b>Belgique / België</b>									
1967	8 707	1	8 708	89	1	90	8 796	3	8 799
1968	10 195	2	10 197	127	1	128	10 322	3	10 325
1969	11 040	3	11 043	154	1	155	11 194	4	11 198
1970	10 689	3	10 692	140	2	142	10 829	5	10 834
1971	10 353	2	10 355	96	2	98	10 449	4	10 453
1969 2	2 791	1	2 792	35	0	35	2 826	1	2 827
3	2 684	1	2 685	35	0	35	2 719	1	2 720
4	2 858	1	2 859	47	0	47	2 905	1	2 906
1970 1	2 558	1	2 559	35	0	35	2 593	1	2 594
2	2 929	1	2 930	33	0	33	2 962	1	2 963
3	2 693	1	2 694	36	0	36	2 729	1	2 730
4	2 502	1	2 509	37	0	37	2 545	1	2 546
1971 1	2 767	1	2 768	27	0	27	2 794	1	2 795
2	2 768	1	2 769	24	0	24	2 792	1	2 793
3	2 692	1	2 693	23	0	23	2 715	1	2 716
4	2 125	1	2 126	22	0	22	2 147	1	2 148
1972 1	2 902			29			2 931		
<b>Luxembourg</b>									
1967	3 983	—	3 983	42	—	42	4 025	—	4 025
1968	4 280	—	4 280	44	—	44	4 324	—	4 324
1969	4 837	—	4 837	50	—	50	4 887	—	4 887
1970	4 765	—	4 765	51	—	51	4 816	—	4 816
1971	4 536	—	4 536	51	—	51	4 587	—	4 587
1969 2	1 181	—	1 181	12	—	12	1 193	—	1 193
3	1 231	—	1 231	13	—	13	1 244	—	1 244
4	1 250	—	1 250	13	—	13	1 263	—	1 263
1970 1	1 248	—	1 248	14	—	14	1 262	—	1 262
2	1 261	—	1 261	13	—	13	1 274	—	1 274
3	1 179	—	1 179	12	—	12	1 191	—	1 191
4	1 077	—	1 077	12	—	12	1 089	—	1 089
1971 1	1 119	—	1 119	13	—	13	1 132	—	1 132
2	1 145	—	1 145	13	—	13	1 158	—	1 158
3	1 211	—	1 211	14	—	14	1 211	—	1 211
4	1 060	—	1 060	12	—	12	1 072	—	1 072
1972 1	1 129	—	1 129	13	—	13	1 142	—	1 142

(a) Toutes catégories, excepté celles des colonnes 4 à 6  
Tutte le categorie eccettuate quelle delle colonne da 4 a 6

(a) Alle Sorten, ausgenommen diejenigen der Spalten 4 bis 6  
Alle soorten, met uitzondering van die der kolommen 4 tot 6

Production de coke de four des cokeries sidérurgiques de l'ensemble de la Communauté

Produzione di coke da forno delle cokerie siderurgiche dell'insieme della Comunità

Erzeugung der Hüttenkokereien an Hochofenkoks in der Gemeinschaft

Productie van hoogovenkokes in de hoogovenkokesfabrieken verbonden aan de ijzer- en staalindustrie van de Gemeenschap

100

1000 t — %

Zeit Période Periodo Tijdvak	Erzeugung Insgesamt Production totale Produzione totale Totale produktie	Darunter Hüttenkokereien · Dont cokeries sidérurgiques Di cui cokerie siderurgiche · Waarvan hoogoven cokesfabrieken						Insgesamt Total Totale Totaal	Sp. 8 Sp. 1 Col. 8 Col. 1 Col. 8 Col. 1 Col. 8 Col. 1
		Großkoks Gros coke Coke grosso Grove cokes	Gießereikoks Coke de fond. Coke da fond. Gieterijcokes > 80 mm	Breckkoks · Coke Coke · Cokes		Koksgrus Poussier d.c. Polvere di c. Cokesgruis < 10 mm	Sonstiger Autre Altro Andere		
				80—60 60—40	40—20 20—10				
1	2	3	4	5	6	7	8	9	
1965	74 022	13 207	24	3 425	968	862	1 137	19 624	26,5
1966	69 868	12 799	23	3 412	2 017(a)	936	133	19 320	27,5
1967	64 070	12 655	2	4 571	875	762	139	19 005	29,6
1968	65 196	18 350	1	.	.	793	103	19 246	29,5
1969	68 436	20 370	1	.	.	1 067	112	21 550	31,5
1970	70 249	24 304	15	.	.	1 199	7	25 525	36,3
1969 I	5 706	1 693	0	.	.	92	1	1 786	31,3
II	5 192	1 542	0	.	.	83	4	1 628	31,4
III	5 813	1 717	0	.	.	93	6	1 815	31,2
IV	5 636	1 675	0	.	.	82	5	1 762	31,3
V	5 847	1 742	0	.	.	90	1	1 832	31,3
VI	5 657	1 683	0	.	.	87	—	1 770	31,3
VII	5 783	1 702	0	.	.	90	13	1 805	31,2
VIII	5 757	1 699	0	.	.	92	16	1 806	31,4
IX	5 587	1 646	0	.	.	87	24	1 756	31,4
X	5 863	1 762	0	.	.	90	24	1 876	32,0
XI	5 671	1 694	0	.	.	87	12	1 806	31,8
XII	5 925	1 814	0	.	.	93	5	1 913	32,3
1970 I	5 810	1 902	1	.	.	96	—	1 999	34,5
II	5 309	1 774	1	.	.	88	—	1 862	35,1
III	5 969	2 034	1	.	.	107	—	2 141	35,9
IV	5 814	2 027	2	.	.	99	—	2 128	36,6
V	6 012	2 125	2	.	.	101	1	2 227	37,0
VI	5 831	2 058	1	.	.	101	—	2 160	37,0
VII	6 022	2 120	2	.	.	104	—	326	38,6
VIII	5 985	2 119	1	.	.	103	—	223	37,1
IX	5 825	2 071	1	.	.	99	—	171	37,3
X	5 978	2 064	1	.	.	100	6	2 170	36,3
XI	5 762	1 974	1	.	.	98	—	2 072	36,0
XII	5 931	2 037	1	.	.	102	—	2 139	36,1
1971 I	5 950	2 095	0	.	.	103	—	2 198	36,9
II	5 335	1 892	0	.	.	115	—	2 007	37,6
III	5 850	2 071	0	.	.	122	—	2 193	37,5
IV	5 657	1 982	0	.	.	123	35	2 141	37,8
V	5 810	2 114	0	.	.	192	10	2 317	39,9
VI	5 415	1 991	0	.	.	113	29	2 134	39,4
VII		2 006	0	.	.	125	3	2 133	

(a) 10-60  
(b) Y compris colonnes 4 et 5 à partir de 1968.  
(b) Einschließlich Spalten 4 und 5 ab 1968.  
(b) Met inbegrip Kol. 4 en 5 vanaf 1968.  
(b) Ivi compresi col. 4 e 5 dal 1968.

Consommation de coke (a), par service, et d'autres combustibles solides (ensembles CECA) dans les usines sidérurgiques de la Communauté (b) (cokeries sidérurgiques exclues)

Consumo di coke (a), per installazioni, e consumo di altri combustibili solidi (insieme della CECA) negli stabilimenti siderurgici della Comunità (b) (cokerie siderurgiche escluse)

1000 t

Zeit Période Periodo Tijdvak	Deutschland (BR)	France	Italia	Nederland	UEBL · BLEU		EGKS CECA
					Belgique Belgia	Luxembourg	

A) Koksverbrauch in den Hüttensinteranlagen · Consommation de coke dans les installations d'agglomération

A) Consumo di coke negli impianti di agglomerazione · Verbruik van cokes in de sinterinstallaties

1967	2 178	967	462	94	446	202	4 348
1968	2 189	888	508	88	531	190	4 393
1969	2 277	749 <sup>r</sup>	474	163	611	221	4 494
1970	2 239	847 <sup>r</sup>	524	214	605	233	4 662
1971	2 179	807	513	225	598	230	4 552
1968 3	547	200	124	25	144	46	1 086
4	539	238	128	22	125	46	1 098
1969 1	552	204	129	26	153	55	1 119
2	564	179	123	30	155	55	1 106
3	565	169	115	62	147	51	1 109
4	597	196	107	44	157	59	1 160
1970 1	560	228	128	55	143	60	1 174
2	554	195	133	55	149	58	1 144
3	583	196	134	53	160	58	1 184
4	542	227	129	51	153	58	1 160
1971 1	598	217	138	58	157	57	1 225
2	535	202	116	60	152	59	1 124
3	542	185	121	51	162	61	1 122
4	504	203	138	56	127	52	1 080
1972 1	621			58	158	60	

B) Koksverbrauch in den Hochöfen (c) · Consommation de coke dans les hauts fourneaux (c)

B) Consumo di coke negli altiforni (c) · Verbruik van cokes in de hoogovens (c)

1967	16 516	10 916	3 877	1 390	5 609	3 085	41 392
1968	17 546	11 238	4 019	1 534	6 413	3 305	44 056
1969	19 038	11 817	4 040	1 801	6 824	3 580	47 100
1970	18 726	12 043	4 376	1 739	6 419	3 510	46 873
1971	15 638	10 894	4 496	1 787	5 991	3 133	41 939
1968 3	4 483	2 622	1 029	369	1 520	843	10 866
4	4 487	3 149	1 032	396	1 685	884	11 633
1969 1	4 452	3 043	1 044	385	1 696	879	11 599
2	4 646	3 027	1 073	460	1 671	897	11 774
3	4 922	2 576	1 028	485	1 682	912	11 605
4	4 918	3 172	895	471	1 773	892	12 121
1970 1	4 810	3 208	1 093	443	1 567	896	12 007
2	4 810	3 084	1 094	446	1 719	902	12 045
3	4 885	2 734	1 140	424	1 606	879	11 668
4	4 281	3 017	1 048	426	1 527	832	11 132
1971 1	4 262	3 008	1 138	400	1 615	826	11 249
2	4 131	2 669	1 077	430	1 603	782	10 692
3	3 998	2 422	1 074	483	1 553	807	10 337
4	3 248	2 795	1 206	474	1 220	718	9 661
1972 1	3 599			458	1 670	749	

(a) Y compris semi-coke et poussier de coke  
(b) Non compris les fonderies d'acier indépendantes  
(c) Y compris fours électriques à fonte

(a) Compresi semi-coke e polvere di coke  
(b) Non comprese le fonderie di acciaio indipendenti  
(c) Inclusi forni elettrici per ghisa

Verbrauch an Koks (a) nach Anlagen sowie Verbrauch an anderen festen Brennstoffen (EGKS insgesamt) in den Werken der Eisen- und Stahlindustrie der Gemeinschaft (b) (ohne Hüttenkokereien)

101

Verbruik van cokes (a) per installatie, verbruik van andere vaste brandstoffen (totaal van de EGKS) in de ijzer- en staalindustrie van de Gemeenschap (b) (hoogovenkokereien niet inbegrepen)

1000

Deutschland (BR)	France	Italia	Nederland	UEBL · BLEU		EGKS · CECA			Zeit Période Periodo Tijdvak
				Belgique België	Luxembourg	Koks insgesamt	Steinkohlen und -briketts	Braunkohlen und -briketts	
						Total coke	Houille et briquettes	Lignite de briquettes	

C) Koksverbrauch für sonstige Zwecke in der Eisen- und Stahlindustrie · Consommation de coke pour autres usages dans la sidérurgie

C) Consumo di coke per altri impieghi nell'industria siderurgica · Verbruik van cokes voor andere verbruiksdoeleinden in de ijzer- en staalindustrie

127	251	77	7	17	27	505			1967
144	243	75	6	36	20	525			1968
148	250r	74	19	24	18	534			1969
128	190r	64	6	29	17	434			1970
94	180	49	5	19	17	364			1971
30	46	22	2	0	4	104		3	1968
41	69	17	2	26	8	163		4	
42	75	18	0	7	6	148		1	1969
31	57	21	15	6	4	135		2	
32	45	18	2	0	4	101		3	
42	73	17	2	11	5	150		4	
42	61	16	3	6	7	137		1	1970
27	47	20	1	9	3	107		2	
28	43	18	1	10	2	103		3	
31	39	10	1	1	4	86		4	
29	66	21	1	2	6	125		1	1971
16	41	6	1	3	3	70		2	
25	28	15	1	9	4	82		3	
23	45	8	2	5	5	88		4	
27				4	5			1	1972

D) Verbrauch an Koks und sonstigen festen Brennstoffen insgesamt · Consommation totale de coke et d'autres combustibles solides

D) Consumo totale di coke e di altri combustibili solidi · Verbruik van cokes en van andere vaste brandstoffen in totaal

18 821	12 135	4 416	1 491	6 067	3 314	46 244	4 157	221	1967
19 879	12 369	4 602	1 628	6 980	3 515	48 974	3 887	143	1968
21 464	12 816	4 588	1 983	7 459	3 819	52 130	4 115	111	1969
21 153	13 080	4 963	1 959	7 053	3 760	51 967	3 931	109	1970
17 911	11 881	5 058	2 017	6 609	3 380	46 856	3 912	122	1971
5 060	2 868	1 175	396	1 664	893	12 056	800	22	3 1968
5 067	3 456	1 177	420	1 836	938	12 894	996	36	4
5 146	3 322	1 191	411	1 856	940	12 867	1 234	32	1 1969
5 241	3 263	1 217	505	1 831	956	13 014	951	27	2
5 519	2 790	1 161	549	1 829	967	12 815	847	27	3
5 557	3 441	1 019	517	1 942	956	13 432	1 082	25	4
5 412	3 497	1 237	501	1 718	963	13 328	1 147	27	1 1970
5 391	3 326	1 247	502	1 877	963	13 306	914	20	2
5 496	2 974	1 292	478	1 777	939	12 956	805	22	3
4 854	3 283	1 187	478	1 681	894	12 377	1 065	40	4
4 889	3 291	1 297	459	1 775	889	12 600	1 056	35	1 1971
4 682	2 912	1 199	491	1 758	844	11 886	927	21	2
4 565	2 635	1 210	535	1 724	872	11 541	847	36	3
3 775	3 043	1 352	532	1 352	775	10 829	1 082	30	4
4 247				1 824	812				1 1972

(a) Einschließlich Schmelzkoks und Koksgrus  
(b) Ohne Verbrauch der unabhängigen Stahlgießereien  
(c) Einschließlich Elektro-Rohisenöfen

(a) Met inbegrip van halfcokes en cokesgruis  
(b) Verbruik der onafhankelijke staalgietereien niet inbegrepen  
(c) Met inbegrip van elektrische ruwijzerovens

Consommation de coke (a), par tonne de produit obtenu, dans les installations d'agglomération et dans les installations productrices de fonte

Consumo di coke (a), per tonnellata di prodotto ottenuto, negli impianti di agglomerazione e nelle installazioni produttrici di ghisa

Verbrauch an Koks (a) pro Tonne erzeugten Sinters bzw. Roheisens in den Hüttensinteranlagen sowie in den Roheisen-Erzeugungsanlagen

Verbruik van cokes (a) per ton geproduceerd sinter in de sinterinstallaties en per tons geproduceerd ruw-ijzer in de installaties voor de produktie van ruwijzer

kg/t

Zeit Période Periodo Tijdvak	Deutschland (BR)	France	Italia	Nederland	UEBL · BLEU		EGKS CECA
					Belgique België	Luxembourg	
<b>In den Hüttensinteranlagen (b) · Dans les installations d'agglomération (b)</b>							
<i>Negli impianti di agglomerazione (b) · In de sinterinstallaties (b)</i>							
1967	71	46	55	29	58	43	57
1968	68	39	58	26	59	39	54
1969	67	28	56	48	62	42	51
1970	64	31	58	68	61	44	52
1971	66	28	59	68	61	56	50
1968 3	66	38	57	30	65	38	53
4	65	35	57	27	52	38	54
1969 1	67	27	58	31	65	43	51
2	67	23	54	35	61	44	49
3	65	24	52	70	60	40	51
4	68	24	58	54	59	40	50
1970 1	65	29	58	68	62	46	52
2	63	26	58	69	57	43	49
3	65	27	57	65	61	43	52
4	64	28	60	66	63	44	51
1971 1	68	29	63	72	63	43	53
2	64	28	58	75	58	38	50
3	65	29	57	63	62	33	50
4	68	26	59	64	61	31	48
1972 1	71			64	61	35	
<b>Direkter Einsatz in den Hochöfen (c) · Enfournement direct dans les hauts fourneaux (c)</b>							
<i>Informamento diretto negli altiforni (c) · Direkt verbruik in de hoogovens (c)</i>							
1967	604	696	530	539	624	779	628
1968	579	685	512	544	614	767	611
1969	564	652	518	520	603	736	594
1970	559	629	524	484	586	730	582
1971	521	595	526	475	569	683	554
1968 3	576	687	514	555	608	772	608
4	572	671	515	534	611	779	603
1969 1	565	657	513	484	610	751	596
2	565	647	499	544	588	749	591
3	563	657	522	541	606	737	594
4	564	648	535	511	602	708	593
1970 1	562	633	525	485	603	715	587
2	557	621	502	489	578	711	576
3	562	646	528	477	581	735	585
4	553	617	542	485	584	762	581
1971 1	536	607	526	487	575	730	567
2	531	600	519	477	566	678	557
3	516	596	529	490	568	676	550
4	499	576	527	452	569	664	539
1972 1	485			445	569	662	

(a) Y compris semi-coke et poussier de coke  
Compresi semi-coke e polvere di coke

(b) En kg par t d'agglomérés produite  
In kg per t di agglomerati prodotti

(c) Y compris fours électriques à fonte  
Inclusi forni elettrici per ghisa

(a) Einschließlich Schmelzkoks und Koksgrus  
Met inbegrip van halfcokes en cokesgruis

(b) In kg pro Tonne erzeugten Sinters  
In kg per ton geproduceerd sinter

(c) Einschließlich Elektro-Roheisenöfen  
Met inbegrip van elektrische ruwijzerovens



Réceptions de combustibles solides des usines sidérurgiques de l'ensemble de la Communauté (a) (cokeries sidérurgiques exclues)

Zugänge an festen Brennstoffen bei den Hüttenwerken der Gemeinschaft (a) (ohne Hüttenkokereien)

103

Arrivi di combustibili solidi negli stabilimenti siderurgici dell'insieme della Comunità (a) (cokerie siderurgiche escluse)

Aanvoer van vaste brandstoffen bij de Ijzer- en staalindustrie van de Gemeenschap (a) (hoogovenkokesfabrieken niet inbegrepen)

1000 t

Zeit Période Periodo Tijdvak	Arten · Nature · Natura · Soorten					Herkunft · Provenance · Provenienza · Herkomst			
	Koks und Steinkohlenschwelkoks Cokes et semi-coke de houille Coke e semi-coke di carbon fossile Cokes en steenkoolhalfcokes	Koksgrus Poussier de coke Polvere di coke Cokesgruis	Steinkohlen und -briketts Houille et briquettes Carbon fossile e mattonelle Steenkool en -briketten (b)	Braunkohlen und -briketts Lignite et briquettes de lignite Lignite e mattonelle di lignite Bruinkool en -briketten (c)	Insgesamt Total Totale Totaal	EGKS · CECA			Dritte Länder Pays tiers Paesi terzi Derde landen
						Hüttenkokereien Cokeries sidérurgiques Cokerie siderurgiche Hoogovenkokesfabrieken	Sonstige Herkunft Autras provenances Altre provenienze Overige	Insgesamt Total Totale Totaal	
1	2	3	4	5	6	7	8	9	
1966	42 031	3 698	4 612	282	50 623	17 567	32 934	50 501	122
1967	42 225	4 035	4 064	205	50 539	17 167	33 179	50 346	193
1968	45 409	4 097	3 931	157	53 594	17 869	35 528	53 407	187
1969	48 788	4 318	4 083	118	57 307	19 519	37 091	56 610	697
1970	49 079	4 408	4 143	128	57 758	21 956	34 967	56 929	835
1971	43 300	4 066	4 420	126	51 912	21 294	29 620	49 914	998
1965 1	11 731	1 015	973	123	13 842	4 414	9 376	13 790	52
2	11 557	978	919	86	13 540	4 462	9 061	13 523	18
3	11 183	967	877	85	13 112	4 400	8 675	13 075	37
4	11 310	985	1 098	95	13 489	4 567	8 888	13 455	34
1966 1	11 040	980	1 257	75	13 352	4 477	8 859	13 336	16
2	10 842	994	1 063	69	12 868	4 437	8 415	12 852	16
3	10 009	908	1 018	70	12 005	4 317	7 656	11 973	32
4	10 140	915	1 275	69	12 398	4 336	8 004	12 340	58
1967 1	10 524	983	1 117	60	12 683	4 121	8 517	12 637	46
2	10 320	1 036	977	55	12 388	4 289	8 048	12 337	52
3	10 407	1 002	853	52	12 314	4 278	7 978	12 257	58
4	10 976	1 011	1 128	39	13 154	4 480	8 637	13 117	37
1968 1	11 558	1 055	1 167	56	13 836	4 575	9 181	13 756	80
2	10 615	981	884	31	12 515	4 370	8 108	12 478	37
3	11 187	994	852	27	13 060	4 365	8 658	13 023	37
4	12 045	1 068	1 030	42	14 184	4 559	9 590	14 149	34
1969 1	11 957	1 059	1 209	34	14 259	4 780	9 397	14 177	83
2	12 300	1 077	1 017	33	14 426	4 892	9 334	14 226	200
3	12 079	1 078	816	26	14 000	4 850	8 973	13 823	177
4	12 453	1 105	1 041	26	14 625	4 998	9 391	14 388	237
1970 1	12 260	1 065	1 164	28	14 517	5 538	8 878	14 415	102
2	12 726	1 131	1 007	26	14 890	5 606	9 061	14 667	223
3	12 457	1 100	912	27	14 496	5 465	8 780	14 245	252
4	11 636	1 111	1 060	47	13 854	5 347	8 249	13 596	258
1971 1	11 533	1 013	1 194	29	13 769	5 362	8 172	13 534	236
2	11 079	1 028	1 127	27	13 261	5 413	7 553	12 966	295
3	10 660	1 057	963	37	12 718	5 366	7 075	12 441	277
4	10 028	968	1 135	33	12 164	5 153	6 820	11 973	191
1972 1									

(a) Non compris les fonderies d'acier indépendantes  
Non comprise le fonderie d'acciaio indipendenti

(b) Y compris poussières d'antracite  
Ivi comprese le polveri di antracite

(c) Y compris le coke de lignite  
Ivi compreso il coke di lignite

(a) Unabhängige Stahlgießereien nicht eingeschlossen  
Onafhankelijke staalgietereien niet inbegrepen

(b) Einschließlich Anthrazitstaub  
Inclusief anthracietgruis

(c) Einschließlich Braunkohlenschwelkoks  
Inclusief bruinkoolcokes

**Bilan de la consommation de combustibles et d'énergie dans la sidérurgie de la Communauté (sans les cokeries sidérurgiques, ni les fonderies d'acier indépendantes)**
**Consumo di combustibili e di energia nell'industria siderurgica della Comunità (non comprese le cokerie siderurgiche né le fonderie di acciaio indipendenti)**

Gruppierung Libellé Descrizione Groepering	Einheit Unités Unità Eenheid	1966			1967			1968		
		Insgesamt Total Totale Totaal	darunter · dont di cui · waarvan		Insgesamt Total Totale Totaal	darunter · dont di cui · waarvan		Insgesamt Total Totale Totaal	darunter · dont di cui · waarvan	
			Hochöfen (e) Hauts fourneaux (e) Alti forni (e) Hoog- ovens (e)	Strom- erzeugungs- anlagen Centrales électriques Centrali elettriche Elektrische centrales		Hochöfen (e) Hauts fourneaux (e) Alti forni (e) Hoog- ovens (e)	Strom- erzeugungs- anlagen Centrales électriques Centrali elettriche Elektrische centrales		Hochöfen (e) Hauts- fourneaux (e) Alti forni (e) Hoog- ovens (e)	Strom- erzeugungs- anlagen Centrales électriques Centrali elettriche Elektrische centrales
<b>I) COMBUSTIBLES SOLIDES: COMBUSTIBILI SOLIDI:</b>										
1° Coke et semi-coke de houille Coke a semi-coke di carbon fossile	1 000 t	41 231	40 917	0	41 765	41 482	0	44 470	44 223	—
2° Poussier de coke Polvere di coke	»	4 131	3 864	50	4 340	4 074	29	4 427	4 236	24
3° Houille et briquettes (a) Carbon fossile e mattonelle (a)	»	4 360	1 030	1 989	4 073	1 128	1 799	3 867	1 371	1 583
4° Lignite et briquettes (b) Lignite e mattonelle (b)	»	267	114	53	221	108	47	142	70	18
Total · Totale	»	49 989	45 925	2 092	50 399	46 792	1 875	52 906	49 900	1 625
<b>II) COMBUSTIBLES LIQUIDES: COMBUSTIBILI LIQUIDI:</b>										
Fuel et gas-oil Olio combustibile e gasolio	1 000 t	6 462	1 555	617	6 945	1 871	760	7 396	2 194	734
<b>III) GAZ : · GAS : (c)</b>										
1° Des hauts fourneaux des usines (c) Di altoforno degli stabilimenti	T cal	113 229	52 458	24 662	113 071	53 817	30 438	118 367	56 236	31 556
2° Des cokeries des usines Delle cokerie degli stabilimenti	»	17 442	1 083 (f)	1 925	17 671	2 542 (f)	1 615	18 394	2 784 (f)	2 031
3° D'autres sources Da altre fonti	»	28 900	1 041 (f)	642	31 769	965 (f)	1 245	38 654	2 168 (f)	3 051
Total · Totale	»	159 571	54 582	44 556	162 511	57 324	33 288	175 415	61 188	36 638
<b>IV) ÉNERGIE ÉLECTRIQUE : ENERGIA ELETTRICA :</b>										
Total · Totale	mio Kwh	32 984	5 284	1 075	34 662	5 980	1 062	37 266	6 457	1 089
<b>Anhang Annexe Allegato Bijlage</b>	<b>Einheit Unités Unità Eenheid</b>	<b>Insgesamt Total Totale Totaal</b>	<b>darunter über Verteilernetz Dont au réseau Di cui alla rete di distribuzione waarvan aan het voorzieningsnet</b>		<b>Insgesamt Total Totale Totaal</b>	<b>darunter über Verteilernetz Dont au réseau Di cui alla rete di distribuzione waarvan aan het voorzieningsnet</b>		<b>Insgesamt Total Totale Totaal</b>	<b>darunter über Verteilernetz Dont au réseau Di cui alla rete di distribuzione waarvan aan het voorzieningsnet</b>	
<b>V) LIVRAISONS : · CONSEGNE :</b>										
1° De gaz de haut fourneau Di gas d'altoforno	T cal	19 673	.	.	23 375	.	.	25 779	.	.
2° D'électricité Di elettricità	mio Kwh	6 859	1 034	.	7 094	966	.	7 252	1 021	.

(a) Y compris poussier d'antracite

(b) Y compris coke de lignite

(c) En Teracalories, pouvoir calorifique inférieur

(d) Directement à d'autres ateliers localement intégrés (excepté les fonderies d'acier) au réseau, à d'autres usines et aux cokeries sidérurgiques

(e) Y compris installations de préparation et d'agglomération de la charge

(f) En partie estimé

(a) Ivi comprese le polveri di antracite

(b) Ivi compreso il coke di lignite

(c) In Teracalorie sulla base dei poteri calorifici inferiori

(d) Direttamente ad altre officine localmente integrate (eccettuato le fonderie di acciaio), alla rete, ad altri stabilimenti e alle cokerie siderurgiche

(e) Ivi compresi gli impianti di preparazione e d'agglomerazione della carica

(f) In parte valutata

Verbrauch von Brennstoffen und Energie in der Eisen- und Stahlindustrie der Gemeinschaft (ohne Hüttenkokerien und unabhängige Stahlgießereien)

104

Verbruik van brandstoffen en energie bij de Ijzer- en staalindustrie van de Gemeenschap (hoogovencokesfabrieken en onafhankelijke staalgieterijen niet inbegrepen)

Insgesamt Total Totale Totaal	1969		1970			1971			Einheit Unités Unità Eenheid	Gruppierung Libellé Descrizione Groepering
	darunter · dont di cui · waarvan		Insgesamt Total Totale Totaal	darunter · dont di cui · waarvan		Insgesamt Total Totale Totaal	darunter · dont di cui · waarvan			
	Hochöfen (e) Hauts fourneaux (e) Alti forni (e) Hoog- ovens (e)	Strom- erzeugungs- anlagen Centrales électriques Centrali elettriche Elektrische centrales		Hochöfen (e) Hauts fourneaux (e) Alti forni (e) Hoog- ovens (e)	Strom- erzeugungs- anlagen Centrales électriques Centrali elettriche Elektrische centrales		Hochöfen (e) Hauts fourneaux (e) Alti forni (e) Hoog- ovens (e)	Strom- erzeugungs- anlagen Centrales électriques Centrali elettriche Elektrische centrales		
10	11	12	13	14	15	16	17	18		
47 483	47 165	0	47 174	46 993	4	42 274	42 013	0	1 000 t	I) FESTE BRENNSTOFFE : VASTE BRANDSTOFFEN : 1° Koks einschl. Steinkohlenschwelkoks Cokes en steenkolenhalfcokes 2° Koksgruis Cokesgruis 3° Steinkohlen und -briketts (a) Steenkool en -briketten (a) 4° Braunkohlen und -briketts (b) Bruinkool en -briketten (b) Insgesamt · Totaal
4 554	4 288	15	4 642	4 506	6	4 490	4 416	7	»	
4 030	1 775	1 581	3 899	2 048	1 328	4 111	2 407	1 040	»	
104	2	—	100	89	—	113	105	—	»	
56 171	53 230	1 596	55 815	53 516	1 338	50 988	48 940	1 226	»	
8 071	2 795	692	8 541	3 433	694	8 411	3 848	719	1 000 t	II) FLÖSSIGE BRENNSTOFFE : VLOEIBARE BRANDSTOFFEN : Heizöl und Gasöl Stookolie en dieselolie
141 415	59 062	34 178	124 491	58 420	33 983	113 028	52 598	33 053	T cal	III) GAS : · GASSEN : (c) 1° Eigenes Gichtgas Eigen Hoogovengas 2° Aus eigener Kokerol Uit eigen cokesfabriek 3° Sonstiges Gas Andere gassen Insgesamt · Totaal
20 608	5 074 (f)	2 261	25 389	4 463 (f)	4 386	32 665	6 188	4 864	»	
48 255	3 204	5 704	57 617	7 425	6 282	49 652	6 166	6 076	»	
210 278	67 340	42 143	207 497	70 308	44 651	195 345	64 952	43 993	»	
40 415	7 082	1 201	42 398	7 657	1 234	41 583	7 429	1 058	mio Kwh	IV) STROM : STROOM : Insgesamt · Totaal

Insgesamt Total Totale Totaal (d)	darunter über Verteilernetz Dont au réseau Di cui alla rete di distribuzione waarvan aan het voorzieningsnet	Insgesamt Total Totale Totaal (d)	darunter über Verteilernetz Dont au réseau Di cui alla rete di distribuzione waarvan aan het voorzieningsnet	Insgesamt Total Totale Totaal (d)	darunter über Verteilernetz Dont au réseau Di cui alla rete di distribuzione waarvan aan het voorzieningsnet	Einheit Unités Unità Eenheid	Anhang Annexe Allegato Bijlage
30 847 7 767	1 351	30 243 7 318	692	15 775 7 930	3 820 676	T cal mio Kwh	V) ABGABEN : · LEVERINGEN 1° Gichtgas Hoogovengas 2° Strom · Elektriciteit

- (a) Einschließlich Anthrazitstaub
- (b) Einschließlich Braunkohlenschwelkoks und Brikettstaub
- (c) In Terakalorien auf der Basis des centeren Heizwerts
- (d) Unmittelbar an sonstige örtlich verbundene Betriebe (ohne örtlich verbundene Stahlformgießerei), an das Verteilernetz an andere Werke und die Hüttenkokerien
- (e) Einschließlich Anlagen für die Vorbereitung der Chargen und die Sinteranlagen
- (f) Teilweise geschätzt

- (a) Antracietgruis inbegrepen
- (b) Bruinkoolcokes en briketstof inbegrepen
- (c) In Terakalorien op basis van de verbrandingswaarde
- (d) Rechtstreeks geleverd aan plaatselijk verbonden bedrijven (met uitzondering van de plaatselijk verbonden staalgieterij), aan de voorzieningsnetten, aan andere fabrieken en aan de hoogovencokesfabrieken
- (e) Met inbegrip van sinter- en ertsvoorbereidingsinstallaties
- (f) Gedeeltelijk geschat



**Teil I : Eisenschaffende Industrie**

**1<sup>re</sup> Partie : Sidérurgie proprement dite**

**1<sup>a</sup> Parte : Siderurgia propriamente detta**

**1<sup>o</sup> Deel : IJzer- en staalproducerende industrie**

**VII**

**Unabhängige Stahlgießereien  
Fonderie di acciaio indipendenti**

**Fonderies d'acier indépendantes  
Onafhankelijke staalgietereien**

Production d'acier liquide pour moulage, par procédés, dans l'ensemble des fonderies d'acier indépendantes de la Communauté (a) (Quantités et importance relative)

Produzione di acciaio spillato per getti secondo il processo di fabbricazione delle fonderie di acciaio indipendenti della Comunità (a) (Quantità e importanza relativa)

Erzeugung von Flüssigstahl für Stahlguß nach Verfahren in den unabhängigen Stahlgießereien der Gemeinschaft (a) (Mengen und Anteil an der Gesamterzeugung)

Productie van vloeibaar staal voor gietwerk per procédé in de onafhankelijke staalgietereien van de Gemeenschap (a) (Hoeveelheden en aandeel in de totale produktie)

1000 t — %

Zeit Période Periodo Tijdvak	Nach Verfahren · Par procédés Secondo il processo di fabbricazione · Per procédé				Insgesamt Total Totale Totaal	In % d. Gesamterz. an Flüssigst. f. Stahlg. En % de la production tot. d'ac. liq. p. moulage In % della prod. tot. di acciaio spillato per getti In % van de tot. prod. van vloeibaar staal voor gietwerk
	S.M.-Stahl Martin Martinstaal	Elektrostahl Electrique Elettrico Elektrostaal	Bessemer	Sonstiger Autres Altri Andere		
	1	2	3	4		
1967	5	668	69	15	757	62,3
1968	14	783	61	17	874	63,7
1969	15	934 r	55	15	1 019	65,6
1970	17	933 r	45	15	1 070	66,7
1971	16	1 031	32	16	1 090	71,9
1971 I	2	86	4	1	92	69,5
II	1	86	3	1	92	68,9
III	2	99	3	2	105	69,8
IV	1	91	3	1	97	69,1
V	1	89	3	1	94	73,2
VI	1	92	3	1	97	72,7
VII	1	78	2	1	82	71,7
VIII	1	61	2	1	64	72,4
IX	2	92	3	1	98	73,5
X	2	88	3	1	94	74,6
XI	1	80	2	2	85	71,4
XII	1	85	2	2	89	73,6
1972 I	1	80	3	1	85	72,6
In % der Rohstahlerzeugung insgesamt · En % de la production totale d'acier brut In % della produzione di acciaio grezzo · In % van de totale produktie van ruwstaal						
1967	0,0	5,7	100,0	0,0	0,9	
1968	0,0	6,0	100,0	0,0	0,9	
1969	0,0	6,7	100,0	0,0	0,9	
1970	0,0	6,6	100,0	0,0	1,0	
1971	0,0	7,1	100,0	0,0	1,1	
1971 I	0,0	7,1	100,0	0,0	1,0	
II	0,0	7,2	100,0	0,0	1,1	
III	0,0	7,4	100,0	0,0	1,1	
IV	0,0	7,6	100,0	0,0	1,1	
V	0,0	7,3	100,0	0,0	1,1	
VI	0,0	7,3	100,0	0,0	1,1	
VII	0,0	6,8	100,0	0,0	0,9	
VIII	0,0	6,6	100,0	0,0	0,8	
IX	0,0	7,2	100,0	0,0	1,1	
X	0,0	6,6	100,0	0,0	1,1	
XI	0,0	6,5	100,0	0,0	1,0	
XII	0,0	6,5	100,0	0,0	1,0	
1972 I	0,0	6,3	100,0	0,0	1,0	

(a) Pour la France, fonderies autonomes et fonderies intégrées à d'autres industries que la sidérurgie  
Per la Francia, fonderie autonome e fonderie integrate a industrie diverse dalla siderurgia

(a) Für Frankreich, selbständige Stahlgießereien und Stahlgießereien, die mit anderen Industrien als der Eisen- und Stahlindustrie verbunden sind  
Voor Frankrijk, zelfstandige staalgietereien en staalgietereien, die met andere industrieën dan de ijzer- en staalindustrie verbonden zijn

Consommation de matières premières de l'ensemble des fonderies d'acier indépendantes de la Communauté

Rohstoffverbrauch in den unabhängigen Stahlgießereien der Gemeinschaft

106

Consumo di materie prime dell'insieme delle fonderie di acciaio indipendenti della Comunità

Grondstoffenverbruik van de onafhankelijke staalgieterijen van de Gemeenschap

Zeit Période Periodo Tijdvak	Roheisen Fonte Ghisa Ruwijzer (a)	Spiegeleisen u. Hoch- ofen-Ferromangan Spiegel- et ferro- manganèse carburé Ghisa speculara e ferro-mn carburato Spiegelijzer en hoog- oven-ferromangaan (a)	Sonstige Ferrolegerungen Autres ferro-alliages Altre ferro leghe Andere ferrolegeringen	Schrott · Ferraille · Rottame · Schroot		Steinkohlen und -briketts Houille et briquettes de houille Carbon fossile e mattonelle Steenkool en -briketten (b)
				Insgesamt Total Totale Totaal (a)	Davon Eigenenfall Dont de chutes propres Di cui: Ricuperi interni Waarvan: Opbrengst uit eigenbedrijf (b)	
				1000 t		
	1	2	3	4	5	6
1967	15	11	21	774	343	19
1968	18	23	19	896	407	20
1969	24	18	27	1 037	452	16
1970	31	13	29	1 073	488	14
1971	34	14	36	1 085	505	11
1969 1	5	5	6	245	114	5
2	5	5	7	251	118	4
3	5	4	6	211	101	3
4	8	4	8	260	119	4
1970 1	8	4	7	271	116	4
2	8	4	7	277	145	4
3	6	3	6	240	108	3
4	8	2	8	285	119	3
1971 1	9	3	9	290	134	3
2	9	3	9	286	135	3
3	6	3	8	245	113	2
4	10	4	10	264	123	3

Zeit Période Periodo Tijdvak	Heizkoks einschl. Steinkohlenschwelmkoks Coke et semi-coke de chauffage Coke e semi-coke di riscaldamento Cokes en halfcokes	Schmelzkoks und Spezialkoks Coke de fonderie et coke spécial Coke da fonderia e coke speciale Gietrijcokes en speciale cokes	Rohbraunkohle, -staub, Braunkohlenbriketts Lignite, poussières et briquettes de lignite Lignite, polvere e mattonelle di lignite Ruwe bruinkool, bruinkoolstof en bruinkoolbriketten	Flüssige Brennstoffe Combustibles liquides Combustibili liquidi Vloeibare brandstoffen	Gas Gaz Gas Gas (d)	Strom Electricité Elettricità Elektriciiteit					
							1000 t			1000 m³	1000 kWh
							7	8	9	10	11
1967	4	31	1	32	92 438	661 011					
1968	4	34	1	32	103 680	760 815					
1969	4	29	1	34	122 772	920 677					
1970	3	25	3	39	132 998	894 602					
1971	3	22	1	35	125 903	977 697					
1969 1	0	8	0	11	35 254	222 985					
2	0	8	0	7	29 347	220 384					
3	0	5	0	6	26 006	184 821					
4	1	8	3	9	32 165	232 649					
1970 1	2	7	0	12	39 265	230 906					
2	0	6	0	9	29 734	217 671					
3	0	5	0	9	29 459	200 589					
4	1	7	3	10	34 540	245 436					
1971 1	1	7	0	13	35 557	299 668					
2	0	5	0	8	28 469	239 101					
3	1	5	0	6	26 435	201 664					
4	0	5	0	5	35 442	237 264					

(a) Données par pays: voir tableaux précédents  
Dati per paese: vedere tavole precedenti

(b) Non compris la récupération dans les usines  
Non compresi i ricuperi di demolizione nello stabilimento

(c) Y compris poussière d'antracite  
Compresa la polvere di antracite

(d) m³ à 4 250 calories  
m³ a 4 250 calorie

(a) Länderangaben siehe vorhergehende Tabellen  
Voor de cijfers per land zie de voorafgaande tabellen

(b) Altschrott der Werke nicht einbegriffen  
Oud schroot uit eigen bedrijf niet inbegrepen

(c) Einschließlich Anthrazitstaub  
Inclusief anthracietstof

(d) Berechnet auf 4 250 kcal Nm³  
Berekend op basis van 4 250 kcal/Nm³





**Teil I : Eisenschaffende Industrie**

**I<sup>o</sup> Partie : Sidérurgie proprement dite**

**I<sup>a</sup> Parte : Siderurgia propriamente detta**

**I<sup>o</sup> Deel : IJzer- en staalproducerende industrie**

**VIII**

**Stahlhandel**

**Commercio dei prodotti siderurgici**

**Négoce des produits sidérurgiques**

**Staalhandel**

## Réceptions nettes et livraisons nettes de produits sidérurgiques des négociants (a), par produits

Arrivi netti e consegna nette di prodotti siderurgici del commercianti (a), per prodotto

1000 t

EGKS · CECA

Zeit Période Periodo Tijdvak	Massenstähle · Acier ordi					
	Halbzeug Demi-produits Semi-prodotti Halffabrikaten	Schwere Profile Profils lourds Profilati pesanti Zwaar profielstaal	Walzdraht Fil machine Vergella in matasse Walsdraad, gehaspeld	Stabstahl Aciers marchands Laminati mercantili Staaftaal en licht profielstaal	Flacherzeugnisse · Produits	
					Insgesamt Total Totale Totaal	Darunter: Bleche: > 3 mm Dont: Tôles > 3 mm Di cui: Lamiere > 3 mm Waarvan: Plaat > 3 mm
1	2	3	4	5	6	

## A) Zugänge · Réceptions · Arrivi · Ontvangsten

1965	50	1 584	30	4 885	3 861	1 941
1966	31	1 690	30	5 037	4 272	2 143
1967	46	1 719	45	5 661	5 267	2 375
1968	92	1 999	51	6 162	5 565	2 694
1969	108	2 500	37	6 976	7 621	3 703
1969 IV	11	191	3	564	606	298
V	12	182	3	567	583	292
VI	7	181	3	586	629	321
VII	10	178	3	556	621	315
VIII	6	194	3	523	541	286
IX	13	212	3	588	608	312
X	.	.	.	.	.	.
XI	.	.	.	.	.	.
XII	.	.	.	.	.	.
1970 I	9	282	3	630	601	318
II	11	230	3	632	600	316
III	11	252	3	630	618	336

## B) Lieferungen · Livraisons · Consegne · Leveringen

1965	49	1 577	30	5 004	3 847	1 927
1966	32	1 668	31	5 032	4 163	2 082
1967	43	1 681	46	5 488	5 097	2 293
1968	89	1 968	49	6 123	5 408	2 629
1969	101	2 485	34	6 976	7 040	3 334
1969 IV	9	216	3	630	589	289
V	10	221	3	630	572	280
VI	11	240	3	669	593	291
VII	7	234	2	638	566	287
VIII	6	192	3	535	438	223
IX	10	214	3	617	569	279
X	.	.	.	.	.	.
XI	.	.	.	.	.	.
XII	.	.	.	.	.	.
1970 I	9	204	2	474	524	276
II	8	207	2	488	518	275
III	11	213	2	528	533	283

(a) Non compris les réceptions en provenance d'un autre négociant, ni pour les livraisons, celles à destination d'un autre négociant du pays

(a) Esclusi gli arrivi in provenienza da un altro commerciante del paese e, per le consegne, quelle destinate ad un altro commerciante del paese

Netto-Zugänge und -Lieferungen der Händler an Eisen- und Stahlerzeugnissen (a)

Netto-ontvangst en -leveringen van ijzer- en staalprodukten van de handelaren (a) per produkt

107

EGKS · CECA

1000 t

Tipo comune · Gewone staalsoorten		Insgesamt nach Herkunft bzw. Bestimmung Total par provenance ou destination Totale per provenienza resp. destinazione Totaal naar herkomst resp. naar bestemming			Edelstähle Aciers fins et spéciaux Acciai fini e speciali Speciaalstaal	Zeit Période Periodo Tijdvak	
Laminati piatti · Platte produkten		Insgesamt Total Totale Totaal	Darunter: Aus bzw. in das Inland Dont: du/vers le pays Di cui: Dal resp. nel paese Waarvan: Uit/aan het binnenland	Darunter: And. Länder der Gemeinschaft Dont: autres pays CECA Di cui: Altri paesi della Comunità Waarvan: And. landen van de Gemeenschap			
Darunter: Bleche < 3 mm Dont: Tôles < 3 mm Di cui: Lamiere < 3 mm Waarvan: Plaat < 3 mm	Darunter: überzogene Bleche Dont: Tôles revêtues Di cui: Lamiere rivestite Waarvan: Beklede plaat	7	8	9	10	11	12

A) Zugänge · Réceptions · Arrivi · Ontvangsten

1 465	289	10 410	7 896	2 432	.	1965
1 625	336	11 060	8 391	2 564	.	1966
2 165	533	12 738	9 266	3 239	.	1967
2 147	519	13 869	10 250	3 348	.	1968
3 012	652	17 242	12 303	4 457	.	1969
241	47	1 375	1 011	325	.	IV 1969
224	47	1 347	996	323	.	V
237	47	1 406	1 035	330	.	VI
230	55	1 368	989	344	.	VII
190	46	1 267	929	303	.	VIII
224	50	1 424	1 056	349	.	IX
.	.	.	.	.	.	X
.	.	.	.	.	.	XI
.	.	.	.	.	.	XII
212	51	1 525	1 076	381	.	I 1970
215	47	1 476	1 019	383	.	II
545	51	1 514	1 034	400	.	III

B) Lieferungen · Livraisons · Consegne · Leveringen

1 464	291	10 507	10 432	47	.	1965
1 595	326	10 926	10 830	71	.	1966
2 112	528	12 355	12 247	90	.	1967
2 100	520	13 637	13 476	139	.	1968
2 891	588	16 636	16 388	217	.	1969
235	47	1 447	1 424	21	.	IV 1969
228	45	1 436	1 410	21	.	V
233	48	1 516	1 489	23	.	VI
210	51	1 447	1 427	18	.	VII
158	42	1 174	1 152	19	.	VIII
216	54	1 413	1 391	19	.	IX
.	.	.	.	.	.	X
.	.	.	.	.	.	XI
.	.	.	.	.	.	XII
186	43	1 213	1 196	14	.	I 1970
183	41	1 223	1 206	14	.	II
187	43	1 287	1 269	16	.	III

(a) Die Zugänge von anderen Händlern bzw. die Lieferungen an andere Händler des Inlandes sind nicht einbegriffen

(a) De ontvangsten van andere handelaren, resp. de leveringen aan andere handelaren in het binnenland dienen niet te worden inbegrepen

## Réceptions nettes et livraisons nettes de produits sidérurgiques des négociants (a), par produits

Arrivi netti e consegna netta di prodotti siderurgici del commercianti (a), per prodotto

1000 t

DEUTSCHLAND (BR)

Zeit Période Periodo Tijdvak	Massenstähle · Acier ordinaal					
	Halbzeug Demi-produits Semi-prodotti Halffabrikaat	Schwere Profile Profilés lourds Profilati pesanti Zwaar profielstaal	Walzdraht Fil machine Vergella in matasse Walsdraad, gehaspeld	Stabstahl Aciers marchands Laminati mercantili Staaftaal en licht profielstaal	Flacherzeugnisse · Produits plats	
					Insgesamt Total Totale Totaal	Darunter: Bleche: > 3 mm Dont: Tâles > 3 mm Di cui: Lamiere > 3 mm Waarvan: Plaat > 3 mm
A) Zugänge · Réceptions · Arrivi · Ontvangsten						
1966	18	673	9	2 075	1 461	814
1967	31	633	8	1 950	1 460	843
1968	70	790	9	2 295	1 891	1 105
1969	88	1 085	8	2 804	2 539	1 554
1970	94	1 062	6	2 626	2 072	1 261
1971	82	844	8	2 497	2 178	1 309
1971 I	4	58	1	177	168	105
II	10	56	0	173	173	105
III	6	66	1	210	204	126
IV	10	56	1	209	185	111
V	10	67	1	214	170	102
VI	6	87	0	244	199	115
VII	9	86	1	235	206	125
VIII	5	76	0	211	200	117
IX	5	80	1	227	181	107
X	4	66	0	214	180	112
XI	5	78	1	201	166	100
XII	10	69	1	181	144	82
1972 I	4	77	0	178	189	108
B) Lieferungen · Livraisons · Consegna · Leveringen						
1966	19	679	10	2 088	1 467	812
1967	29	642	7	1 939	1 469	837
1968	66	765	8	2 212	1 785	1 038
1969	81	1 041	8	2 712	2 378	1 441
1970	90	987	8	2 533	2 165	1 327
1971	81	939	8	2 597	2 216	1 337
1971 I	8	57	0	150	181	112
II	9	67	1	181	183	113
III	5	83	1	221	224	140
IV	7	82	1	232	194	119
V	8	80	1	229	181	111
VI	6	85	0	245	198	121
VII	7	87	1	237	178	110
VIII	5	80	0	222	173	102
IX	6	87	1	253	191	111
X	8	87	1	237	189	112
XI	5	79	1	219	174	99
XII	6	64	1	172	149	87
1972 I	5	69	0	163	190	108

(a) Non compris les réceptions en provenance d'un autre négociant, ni pour les livraisons, celles à destination d'un autre négociant du pays

(a) Esclusi gli arrivi in provenienza da un altro commerciante del paese e, per le consegne, quelle destinate ad un altro commerciante del paese

Netto-Zugänge und -Lieferungen der Händler an Eisen- und Stahlerzeugnissen (a)

Netto-ontvangst en -leveringen van ijzer- en staalprodukten van de handelaren (a) per produkt

108

DEUTSCHLAND (BR)

1000

acciaio comune · Gewone staalsoorten		Insgesamt nach Herkunft bzw. Bestimmung Total par provenance ou destination Totale per provenienza resp. destinazione Totaal naar herkomst resp. naar bestemming			Edelstähle Aciers fins et spéciaux Acciai fini e speciali Speciaalstaal	Zeit Période Periodo Tijdvak	
prodotti piatti · Platte produkten		Insgesamt Total Totale Totaal	Darunter: Aus bzw. in das Inland Dont: du/vers le pays Di cui: Dal resp. nel paese Waarvan: Uit/aan het binnenland	Darunter: And. Länder der Gemeinschaft Dont: autres pays CECA Di cui: Altri paesi della Comunità Waarvan: And. landen van de Gemeenschap			
Darunter: Bleche < 3 mm Dont: Tôles 3 mm Di cui: Lamiere < 3 mm Waarvan: Plaat < 3 mm	Darunter: überzogene Bleche Dont: Tôles revêtues Di cui: Lamiere rivestite Waarvan: Beklede plaat	7	8	9	10	11	12

A) Zugänge · Réceptions · Arrivi · Ontvangsten

466	97	4 236	3 411	752	.	1966
431	102	4 082	3 300	684	.	1967
555	123	5 055	3 829	1 093	.	1968
675	164	6 524	5 091	1 255	.	1969
550	140	5 859	4 708	994	.	1970
596	157	5 609	4 282	1 123	.	1971
44	11	408	324	73	.	I 1971
47	12	411	325	65	.	II
53	16	486	374	90	.	III
50	15	461	338	97	.	IV
46	13	463	349	97	.	V
57	13	537	409	109	.	VI
58	13	537	399	110	.	VII
57	15	492	368	100	.	VIII
52	12	494	368	106	.	IX
44	14	465	324	105	.	X
45	13	451	332	91	.	XI
42	11	408	371	80	.	XII
52	18	449	323	93	.	I 1972

B) Lieferungen · Livraisons · Consegne · Leveringen

477	93	4 263	4 194	52	.	1966
443	103	4 086	4 010	61	.	1967
527	116	4 836	4 761	55	.	1968
659	147	6 220	6 101	92	.	1969
568	153	5 784	5 670	88	.	1970
590	162	5 842	5 767	60	.	1971
48	12	397	390	6	.	I 1971
50	12	440	433	6	.	II
58	14	534	525	7	.	III
51	13	516	508	7	.	IV
48	12	500	494	4	.	V
51	14	534	527	6	.	VI
44	13	509	504	3	.	VII
45	14	480	476	4	.	VIII
53	16	539	533	4	.	IX
51	15	522	517	4	.	X
49	15	478	473	4	.	XI
41	13	393	386	5	.	XII
56	15	428	422	5	.	I 1972

(a) Die Zugänge von anderen Händlern bzw. die Lieferungen an andere Händler des Inlandes sind nicht einbegriffen

(a) De ontvangsten van andere handelaren resp. de leveringen aan andere handelaren in het binnenland dienen niet te worden inbegrepen

## Réceptions nettes et livraisons nettes de produits sidérurgiques des négociants (a), par produits

Arrivi netti e consegna netta di prodotti siderurgici del commercianti (a), per prodotto

1000 t

FRANCE

Zeit Période Periodo Tijdvak	Massenstähle · Acier ordinal					
	Halbzeug Demi-produits Semi-prodotti Halfabrikaten	Schwere Profile Profils lourds Profilati pesanti Zwaar profielstaal	Walzdraht Fil machine Vergella in matasse Walsdraad, gehaspeld	Stabstahl Aciers marchands Laminati mercantili Staaftaal en licht profielstaal	Flacherzeugnisse · Produits pl.	
					Insgesamt Total Totale Totaal	Darunter: Bleche: > 3 mm Dont: Tôles > 3 mm Di cui: Lamiere > 3 mm Waaryan: Plaat > 3 mm
1	2	3	4	5	6	
<b>A) Zugänge · Réceptions · Arrivi · Ontvangsten</b>						
1966	—	444	—	1 565	1 645	749
1967	—	524	—	1 759	1 823	890
1968	—	511	—	1 723	1 836	896
1969	—	661	—	2 047	2 504	1 287
1970	—	799	—	2 078	2 021	1 008
1971	—	603	—	1 850	2 119	1 851 (b)
1971 II	—	39	—	144	160	138 (b)
1971 III	—	45	—	160	193	170 (b)
1971 IV	—	42	—	142	167	147 (b)
1971 V	—	49	—	144	167	145 (b)
1971 VI	—	55	—	160	180	156 (b)
1971 VII	—	55	—	163	206	182 (b)
1971 VIII	—	57	—	140	145	129 (b)
1971 IX	—	62	—	176	202	180 (b)
1971 X	—	59	—	180	190	164 (b)
1971 XI	—	48	—	148	183	159 (b)
1971 XII	—	51	—	163	190	163 (b)
1972 I	—	44	—	130	177	150 (b)
1972 II	—	58	—	158	207	178 (b)
<b>B) Lieferungen · Livraisons · Consegne · Leveringen</b>						
1966	—	423	—	1 543	1 545	707
1967	—	488	—	1 649	1 641	797
1968	—	528	—	1 739	1 798	870
1969	—	680	—	2 078	2 170	1 060
1970	—	641	—	1 847	1 912	963
1971	—	645	—	1 822	1 977	1 718 (b)
1971 II	—	52	—	154	164	145 (b)
1971 III	—	61	—	178	185	162 (b)
1971 IV	—	53	—	152	165	143 (b)
1971 V	—	57	—	151	160	137 (b)
1971 VI	—	61	—	172	180	156 (b)
1971 VII	—	53	—	150	158	140 (b)
1971 VIII	—	36	—	100	75	63 (b)
1971 IX	—	55	—	163	181	157 (b)
1971 X	—	56	—	163	179	155 (b)
1971 XI	—	57	—	157	178	153 (b)
1971 XII	—	59	—	152	192	166 (b)
1972 I	—	57	—	152	185	161 (b)
1972 II	—	59	—	156	194	169 (b)

(a) Non compris les réceptions en provenance d'un autre négociant, ni pour les livraisons, celles à destination d'un autre négociant du pays

(b) Y compris tôles de moins de 3 mm.

(a) Esclusi gli arrivi in provenienza da un altro commerciante del paese e, per le consegne, quelle destinate ad un altro commerciante del paese

(b) Ivi comprese lamiere di meno di 3 mm.

Netto-Zugänge und -Lieferungen der Händler an Eisen- und Stahlzeugnissen (a)

Netto-ontvangst en -leveringen van IJzer- en staalprodukten van de handelaren (a) per produkt

109

FRANCE

1000 t

classe comune · Gewone staalsoorten		Insgesamt nach Herkunft bzw. Bestimmung Total par provenance ou destination Totale per provenienza resp. destinazione Totaal naar herkomst resp. naar bestemming			Edelstähle Aciers fins et spéciaux Acciai fini e speciali Specialstaal	Zeit Période Periodo Tijdvak	
prodotti piatti · Platte produkten		Insgesamt Total Totale Totaal	Darunter: Aus bzw. in das Inland Dont: du/vers le pays Di cui: Dal resp. nel paese Waarvan: Uit/aan het binnenland	Darunter: And. Länder der Gemeinschaft Dont: autres pays CEEA Di cui: Altri paesi della Comunità Waarvan: And. landen van de Gemeenschap			
Darunter: Bleche < 3 mm Dont: Tôles 3 mm Di cui: Lamiere < 3 mm Waarvan: Plaat < 3 mm	Darunter: überzogene Bleche Dont: Tôles revêtues Di cui: Lamiere rivestite Waarvan: Beklede plaat	7	8	9	10	11	12

A) Zugänge · Réceptions · Arrivi · Ontvangsten

686	161	3 654	2 652	1 001	102	1966
703	174	4 106	2 849	1 258	104	1967
710	177	4 070	2 958	1 113	105	1968
920	228	5 212	3 716	1 652	156	1969
777	167	5 898	3 294	1 604	189	1970
.	202	4 571	3 014	1 557	148	1971
.	16	343	237	106	16	II 1971
.	17	399	270	129	16	III
.	15	351	245	106	16	IV
.	15	361	239	122	15	V
.	17	394	262	132	12	VI
.	17	425	256	168	13	VII
.	12	342	216	126	4	VIII
.	17	440	266	174	10	IX
.	21	428	277	151	11	X
.	19	379	245	134	11	XI
.	20	404	242	121	8	XII
.	20	351	236	115	13	I 1972
.	21	424	287	137	12	II

B) Lieferungen · Livraisons · Consegne · Leveringen

637	158	3 511	3 511	—	103	1966
646	170	3 798	3 798	—	102	1967
700	178	4 065	4 065	—	106	1968
847	206	4 928	4 928	—	149	1969
716	177	4 401	4 401	—	160	1970
—	202	4 444	4 444	—	154	1971
.	15	370	370	—	13	II 1971
.	17	424	424	—	17	III
.	16	370	370	—	14	IV
.	15	368	368	—	14	V
.	19	414	414	—	12	VI
.	18	365	365	—	13	VII
.	10	212	212	—	5	VIII
.	19	400	400	—	13	IX
.	19	398	398	—	13	X
.	19	391	391	—	13	XI
.	21	403	403	—	14	XII
.	18	394	394	—	13	I 1972
.	20	409	409	—	14	II

(a) Die Zugänge von anderen Händlern bzw. die Lieferungen an andere Händler des Inlandes sind nicht einbegriffen

(b) Einschl. Bleche von weniger als 3 mm.

(a) De ontvangsten van andere handelaren, resp. de leveringen aan andere handelaren in het binnenland dienen niet te worden inbegrepen

(b) Met inbegrip van platen minder dan 3 mm.

Réceptions nettes et livraisons nettes de produits sidérurgiques des négociants (a), par produits  
 Arrivi netti e consegna nette di prodotti siderurgici del commercianti (a), per prodotti

1000 t

ITALIA

Zeit Période Periodo Tijdvak	Massenstähle · Acier ordinal					Flacherzeugnisse · Produits pla	
	Halbzeug Demi-produits Semi-prodotti Halfabrikaten	Schwere Profile Profilés lourds Profilati pesanti Zwaar profielstaal	Walzdraht Fil machine Vergella in matasse Walsdraad, gehaspeld	Stabstahl Aciers marchands Laminati mercantili Staaftaal en licht profielstaal	Insgesamt Total Totale Totaal	Darunter: Bleche: > 3 mm Dont: Tôles > 3 mm Di cui: Lamiere > 3 mm Waarvan: Plaat > 3 mm	
						1	2
<b>A) Zugänge · Réceptions · Arrivi · Ontvangsten</b>							
1966	5	298	1	860	795	397	
1967	4	286	15	383	1 584	445	
1968	5	363	8	1 064	1 414	492	
1969	3	356	5	913	1 996	583	
1970	3	415	3	801	1 388	623	
1970 VII	0	36	0	72	104	43	
VIII	0	36	0	72	104	43	
IX	0	36	0	72	104	43	
X	0	38	0	66	108	43	
XI	0	38	0	66	108	43	
XII	0	38	0	66	108	43	
1971 I	0	20	1	59	87	47	
II	0	20	1	59	87	47	
III	0	20	1	59	87	47	
IV	0	16	1	57	84	36	
V	0	16	1	57	84	36	
VI	0	16	1	57	84	36	
<b>B) Lieferungen · Livraisons · Consegne · Leveringen</b>							
1966	6	291	1	380	778	379	
1967	4	280	16	834	1 574	465	
1968	6	367	7	1 122	1 413	520	
1969	3	356	4	905	1 920	563	
1970	3	398	5	790	1 384	583	
1970 VII	0	38	0	77	137	53	
VIII	0	38	0	77	137	53	
IX	0	38	0	77	137	53	
X	0	28	1	62	121	49	
XI	0	28	1	62	121	49	
XII	0	28	1	62	121	49	
1971 I	0	23	1	60	101	47	
II	0	23	1	60	101	47	
III	0	23	1	60	101	47	
IV	0	20	1	58	97	42	
V	0	20	1	58	97	42	
VI	0	20	1	58	97	42	

(a) Non compris les réceptions en provenance d'un autre négociant, ni pour les livraisons, celles à destination d'un autre négociant du pays  
 (b) Par suite de changement et d'élargissement du recensement les données à partir de 1967 ne sont plus comparables à celles des années précédentes

(a) Esclusi gli arrivi in provenienza da un altro commerciante del paese e, per le consegne, quelle destinate ad un altro commerciante del paese  
 (b) A causa della maggiore ampiezza della rilevazione a partire dal 1967 i dati non sono più comparabili con quelli degli anni precedenti



Netto-Zugänge und -Lieferungen der Händler an Eisen- und Stahlerzeugnissen (a)

Netto-ontvangst en -leveringen van ijzer- en staalproducten van de handelaren (a) per produkt

110

ITALIA

1000 t

lato comune • Gewone staalsoorten		Insgesamt nach Herkunft bzw. Bestimmung Total par provenance ou destination Totale per provenienza resp. destinazione Totaal naar herkomst resp. naar bestemming			Edelstähle Aciers fins et spéciaux Acciai fini e speciali Speciaalstaal	Zeit Période Periodo Tijdvak
lotti platti • Platte produkten		Insgesamt Total Totale Totaal	Darunter: Aus bzw. in das Inland Dont: du/vers le pays Di cui: Dal resp. nel paese Waarvan: Uit/aan het binnenland	Darunter: And. Länder der Gemeinschaft Dont: autres pays CEEA Di cui: Altri paesi della Comunità Waarvan: And. landen van de Gemeenschap	12	
Darunter: Bleche < 3 mm Dont: Tôles < 3 mm Di cui: Lamiere < 3 mm Waarvan: Plaat < 3 mm	Darunter: Überzogene Bleche Dont: Tôles revêtues Di cui: Lamiere rivestite Waarvan: Beklede plaat	7	8	9	10	11

A) Zugänge • Réceptions • Arrivi • Ontvangsten

335	50	1 482	1 423	39	.	1966
879	229	2 749	2 097	507	.	1967
711	189	2 853	2 378	347	.	1968
1 174	220	3 273	2 116	718	.	1969
566	179	2 610	1 616	507	.	1970
47	13	213	129	43	.	VII 1970
47	13	213	129	43	.	VIII
47	13	213	129	43	.	IX
47	13	213	133	43	.	X
47	13	213	133	43	.	XI
47	13	213	133	43	.	XII
30	10	168	133	27	.	I 1971
30	10	168	133	27	.	II
30	10	168	133	27	.	III
37	10	158	134	17	.	IV
37	10	158	134	17	.	V
37	10	158	134	17	.	VI

B) Lieferungen • Livraisons • Conseg.

340	47	1 456	1 456	—	.	1966
863	227	2 708	2 708	—	.	1967
713	196	2 915	2 915	—	.	1968
1 144	195	3 188	3 188	—	.	1969
597	183	2 579	2 579	—	.	1970
65	17	252	252	—	.	VII 1970
65	17	252	252	—	.	VIII
65	17	252	252	—	.	IX
52	19	212	212	—	.	X
52	19	212	212	—	.	XI
52	19	212	212	—	.	XII
40	13	185	185	—	.	I 1971
40	13	185	185	—	.	II
40	13	185	185	—	.	III
41	12	177	177	—	.	IV
41	12	177	177	—	.	V
41	12	177	177	—	.	VI

(a) Die Zugänge von anderen Händlern bzw. die Lieferungen an andere Händler des Inlandes sind nicht einbegriffen  
(b) Infolge Änderung und Erweiterung der Erhebung sind die Angaben ab 1967 mit denen der vorhergehenden Jahre nicht mehr vergleichbar

(a) De ontvangsten van andere handelaren, resp. de leveringen aan andere handelaren in het binnenland dienen niet te worden inbegrepen  
(b) Als gevolg van veranderingen en uitbreiding van de enquête zijn de cijfers vanaf 1967 niet meer vergelijkbaar met die van voorgaande jaren

Réceptions nettes et livraisons nettes de produits sidérurgiques des négociants (a), par produits  
 Arrivi netti e consegna netta di prodotti siderurgici dei commercianti (a), per prodotto

1000 t

NEDERLAND (b)

Zeit Période Periodo Tijdvak	Massenstähle · Aciers ordinaires					Flacherzeugnisse · Produits plats	
	Halbzeug Demi-produits Semiprodoti Halffabrikaat	Schwere Profile Profils lourds Profilati pesanti Zwaar profielstaal	Walzdraht Fil machine Vergella in matasse Walsdraad, gehaspeld	Stabstahl Aciers marchands Laminati mercantili Staalstaal en licht profielstaal	Insgesamt Total Totale Totaal	Darunter: Bleche: > 3 mm Dont: Tôles > 3 mm Di cui: Lamiere > 3 mm Waarvan: Plaat > 3 mm	
						1	2
<b>A) Zugänge · Réceptions · Arrivi · Ontvangsten</b>							
1966	—	150	—	528	122	66	
1967	—	139	—	553	116	64	
1968	—	178	—	564	115	66	
1969	—	185	—	564	155	91	
1970	—	228	—	623	118	65	
1970 X	—	14	—	37	6	4	
XI	—	12	—	24	3	1	
XII	—	15	—	48	9	5	
1971 I	—	8	—	30	7	3	
II	—	14	—	45	11	6	
III	—	14	—	49	10	6	
IV	—	9	—	36	7	5	
V	—	11	—	43	9	4	
VI	—	14	—	48	10	5	
VII	—	19	—	40	10	6	
VIII	—	17	—	35	10	6	
IX	—	14	—	44	10	5	
<b>B) Lieferungen · Livraisons · Consegne · Leveringen</b>							
1966	—	149	—	534	123	68	
1967	—	137	—	534	113	63	
1968	—	172	—	550	121	71	
1969	—	206	—	634	145	83	
1970	—	191	—	582	125	70	
1970 X	—	16	—	55	11	7	
XI	—	15	—	49	11	6	
XII	—	13	—	45	10	6	
1971 I	—	12	—	36	10	5	
II	—	14	—	45	10	6	
III	—	16	—	48	11	6	
IV	—	15	—	48	10	6	
V	—	16	—	48	9	5	
VI	—	18	—	50	11	6	
VII	—	10	—	26	7	4	
VIII	—	15	—	48	10	6	
IX	—	17	—	50	11	6	

(a) Non compris les réceptions en provenance d'un autre négociant, ni pour les livraisons, celles à destination d'un autre négociant du pays  
 (b) Partiellement estimé

(a) Esclusi gli arrivi in provenienza da un altro commerciante del paese e, per le consegne, quelle destinate ad un altro commerciante del paese  
 (b) Stima parziale

Netto-Zugänge und -Lieferungen der Händler an Eisen- und Stahlerzeugnissen (a)

Netto-ontvangst en -leveringen van ijzer- en staalprodukten van de handelaren (a), per produkt

111

NEDERLAND (b)

1000 t

allo comune • Gewone staalsoorten		Insgesamt nach Herkunft bzw. Bestimmung Total par provenance ou destination Totale per provenienza resp. destinazione Totaal naar herkomst resp. naar bestemming			Edelstähle Aciers fins et spéciaux Acciaï fini e speciali Speciaalstaal	Zeit Période Periodo Tijdvak
lotti plattl • Platte produkten		Insgesamt Total Totale Totaal	Darunter: Aus bzw. in das Inland Dont: du/vers le pays Di cul: Dal resp. nel paese Waarvan: Uit/aan het binnenland	Darunter: And. Länder der Gemeinschaft Dont: autres pays CECA Di cul: Altri paesi della Comunità Waarvan: And. landen van de Gemeenschap	12	
Darunter: Bleche < 3 mm Dont: Tôles 3 mm Di cul: Lamiere < 3 mm Waarvan: Plaat < 3 mm	Darunter: überzogene Bleche Dont: Tôles revêtues Di cul: Lamiere rivestite Waarvan: Beklede plaat	7	8	9	10	11

A) Zugänge • Réceptions • Arrivi • Ontvangsten

33	13	800	150	640	.	1966
31	12	808	177	615	.	1967
28	12	857	216	630	.	1968
35	17	904	216	681	.	1969
32	12	969	262	692	.	1970
1	1	57	17	39	.	X 1970
0	1	39	6	32	.	XI
2	1	71	18	53	.	XII
2	1	45	12	30	.	I 1971
3	1	70	16	50	.	II
2	1	73	18	51	.	III
1	0	53	13	39	.	IV
2	1	62	15	47	.	V
2	1	71	10	60	.	VI
1	1	69	6	61	.	VII
2	1	62	9	52	.	VIII
3	1	69	5	53	.	IX

B) Lieferungen • Livraisons • Consegne • Leveringen

33	12	806	806	—	.	1966
32	12	784	784	—	.	1967
28	12	843	843	—	.	1968
36	15	985	985	—	.	1969
31	13	898	898	—	.	1970
3	1	82	82	—	.	X 1970
3	1	75	75	—	.	XI
2	1	68	68	—	.	XII
2	1	58	58	—	.	I 1971
2	1	69	69	—	.	II
3	1	75	75	—	.	III
2	1	73	73	—	.	IV
2	1	73	73	—	.	V
3	1	79	79	—	.	VI
1	1	44	44	—	.	VII
2	1	74	74	—	.	VIII
2	1	79	79	—	.	IX

(a) Die Zugänge von anderen Händlern bzw. die Lieferungen an andere Händler des Inlandes sind nicht einbegriffen  
(b) Teilweise geschätzt

(a) De ontvangsten van andere handelaren, resp. de leveringen aan andere handelaren in het binnenland dienen niet te worden inbegrepen  
(b) Gedeeltelijk geschat

Réceptions nettes et livraisons nettes de produits sidérurgiques des négociants (a), par produits  
 Arrivi netti e consegna nette di prodotti siderurgici del commercianti (a), per prodotti

1000 t

BELGIQUE / BELGIË

Zeit Période Periodo Tijdvak	Massenstähle · Acier ordin					
	Halbzeug Demi-produits Semi-prodotti Halfabrikaten	Schwere Profile Profils lourds Profilati pesanti Zwaar profielstaal	Walzdraht Fil machine Vergella in matasse Walsdraad, gehaspeld	Stabstahl Aciers marchands Laminati mercantili Staaftaal en licht profielstaal	Flacherzeugnisse · Produits	
					Insgesamt Total Totale Totaal	Darunter: Bleche: > 3 mm Dont: Tôles > 3 mm Di cui: Lamiere > 3 mm Waarvan: Plaat > 3 mm
<b>A) Zugänge · Réceptions · Arrivi · Ontvangsten</b>						
1966	7	126	20	487	248	117
1967	10	137	23	538	284	132
1968	17	157	34	517	309	135
1969	17	214	23	648	427	188
1970						
1969 VII	1	20	2	54	44	18
VIII	1	20	2	54	44	18
IX	1	20	2	54	44	18
X	1	19	2	55	37	16
XI	1	19	2	55	37	16
XII	1	19	2	55	37	16
1970 I	1	14	2	54	33	12
II	1	14	2	54	33	12
III	1	14	2	54	33	12
<b>B) Lieferungen · Livraisons · Consegne · Leveringen</b>						
1966	7	127	20	487	249	116
1967	10	134	23	532	280	132
1968	16	137	34	501	291	131
1969	18	202	22	647	425	187
1970						
1969 VII	1	19	2	55	40	17
VIII	1	19	2	55	40	17
IX	1	19	2	55	40	17
X	1	18	2	54	38	16
XI	1	18	2	54	38	16
XII	1	18	2	54	38	16
1970 I	1	18	1	47	34	15
II	1	18	1	47	34	15
III	1	18	1	47	34	15

(a) Non compris les réceptions en provenance d'un autre négociant, ni pour les livraisons, celles à destinations d'un autre négociant du pays

(a) Esclusi gli arrivi in provenienza da un altro commerciante del paese e, per la consegna, quelle destinate ad un altro commerciante del paese

Netto-Zugänge und -Lieferungen der Händler an Eisen- und Stahlzeugnissen (a)

Netto-ontvangst en -leveringen van ijzer- en staalprodukten van de handelaren (a) per produkt

112

BELGIQUE / BELGIË

1000 t

aio comune · Gewone staalsoorten		Insgesamt nach Herkunft bzw. Bestimmung Total par provenance ou destination Totale per provenienza resp. destinazione Totaal naar herkomst resp. naar bestemming			Edelstähle Aciers fins et spéciaux Acciai fini e speciali Speciaalstaal	Zeit Période Periodo Tijdvak
otti piatti · Platte produkten		Insgesamt Total Totale Totaal	Darunter: Aus bzw. in das Inland Dont: du/vers le pays Di cui: Dal resp. nel paese Waarvan: Uit/aan het binnenland	Darunter: And. Länder der Gemeinschaft Dont: autres pays CECA Di cui: Altri paesi della Comunità Waarvan: And. landen van de Gemeenschap	12	
Darunter: Bleche < 3 mm Dont: Tôles 3 mm Di cui: Lamiere < 3 mm Waarvan: Plaat < 3 mm 7	Darunter: überzogene Bleche Dont: Tôles revêtues Di cui: Lamiere rivestite Waarvan: Beklede plaat 8	9	10	11		

A) Zugänge · Réceptions · Arrivi · Ontvangsten

105	16	888	755	132	14	1966
121	16	992	814	176	15	1967
143	18	1 033	869	164	16	1968
207	23	1 329	1 164	152	27	1969 1970
24	2	121	103	18	2	VII 1969
24	2	121	103	18	2	VIII
24	2	121	103	18	2	IX
18	2	114	103	11	2	X
18	2	114	103	11	2	XI
18	2	114	103	11	2	XII
19	2	104	96	8	1	I 1970
19	2	104	96	8	1	II
19	2	104	96	8	1	III

B) Lieferungen · Livraisons · Consegne · Leveringen

107	16	890	863	19	14	1966
129	16	979	946	28	15	1967
132	18	979	891	85	15	1968
204	25	1 314	1 185	125	19	1969 1970
20	2	117	105	11	2	VII 1969
20	2	117	105	11	2	VIII
20	2	117	105	11	2	IX
19	3	113	105	7	0	X
19	3	113	105	7	0	XI
19	3	113	105	7	0	XII
17	2	101	93	7	1	I 1970
17	2	101	93	7	1	II
17	2	101	93	7	1	III

(a) Die Zugänge von anderen Händlern bzw. die Lieferungen an andere Händler des Inlandes sind nicht einbegriffen

(a) De ontvangsten van andere handelaren, resp. de leveringen aan andere handelaren in het binnenland dienen niet te worden inbegrepen



**Teil II : Schrott**

**II° Partie : Ferrailles**

**II° Parte : Rottame**

**II° Deel : Schroot**

Livraisons totales des négociants en ferraille de l'ensemble de la Communauté (ferraille de fonte et d'acier) (a)

Consegna totale dei commercianti in rottame dell'insieme della Comunità (a) (rottame di ghisa e di acciaio)

Gesamtlieferungen der Schrotthändler der Gemeinschaft (a) (Gußbruch und Stahlschrott)

Totale leveringen door de schroothandelaren van de Gemeenschap (a) (gegoten schroot en staalschroot)

1000 t

Zeit Période Periodo Tijdvak	An Inlands- verbraucher Aux consom- mateurs du pays Ai consumatori del paese Aan binnenlandse verbruikers	In andere Länder der Gemeinschaft A d'autres pays de la Communauté Ad altri paesi della Comunità Aan andere landen van de Gemeenschap			In drittel Länder Aux pays tiers A paesi terzi Naar derde landen	Insgesamt Total Totale Totaal	Davon Abwrahschrott Dont ferrailles navales Di cui rottami navali Waarvan scheepssloop- schroot
		Andere Händler A d'autres négociants Ad altri commercianti Andere handelaren	An Verbraucher Aux consom- mateurs Ai consumatori Aan verbruikers	Insgesamt Total Totale Totaal			
1964	12 626	833	2 198	3 031	121	15 777	582
1965	12 454	1 009	3 629	4 638	11	17 012	358
1966	12 579	793	3 805	4 599	20	17 178	205
1967	12 719	1 347	3 921	5 268	31	18 018	272
1968	13 457	1 423	3 761	5 184	16	18 657	283
1969	14 995	1 184	3 833	5 017	78	20 090	
1967 VII	998	98	323	421	8	1 426	
VIII	913	91	317	408	2	1 323	
IX	1 104	116	344	460	1	1 565	
X	1 130	109	359	468	0	1 597	
XI	1 037	108	321	429	0	1 467	
XII	1 084	115	321	436	—	1 520	
1968 I	1 059	114	278	392	—	1 451	
II	1 116	133	364	497	1	1 614	
III	1 157	138	383	520	0	1 677	
IV	1 161	128	339	467	1	1 629	
V	1 106	124	273	397	2	1 506	
VI	1 084	119	266	384	2	1 470	
VII	1 091	122	341	463	1	1 558	
VIII	973	96	261	357	0	1 330	
IX	1 112	120	317	437	0	1 549	
X	1 197	126	338	464	1	1 662	
XI	1 139	107	302	409	2	1 551	
XII	1 262	95	300	315	4	1 661	
1969 I	1 215	112	286	397	6	1 619	
II	1 159	114	274	388	9	1 555	
III	1 368	113	324	436	10	1 814	
IV	1 293	55	402	457	6	1 756	
V	1 283	111	359	469	6	1 759	
VI	1 254	109	382	490	12	1 756	
VII	1 205	103	404	507	3	1 715	
VIII	1 088	94	325	419	6	1 513	
IX	1 293	100	296	396	4	1 694	
X	1 387	103	309	413	5	1 805	
XI	1 266	90	253	343	5	1 614	
XII	1 184	80	219	299	6	1 489	
1970 I	1 181	77	286	363	8	1 552	
II	1 332	138	491	637	7	1 976	
III	1 502	146	426	572	5	2 079	
IV	1 528	149	419	568	5	2 101	
V	1 457	129	318	447	0	1 904	
VI							
VII							
VIII							
IX							

(a) Pour la France y compris ferraille de fonte à partir de 1962  
Per la Francia compreso rottame di ghisa del 1962

(a) Für Frankreich einschließlich Gußbruch ab 1962  
Voor Frankrijk gegoten schroot inbegrepen vanaf 1962



Livraisons nettes (a) de ferrailles d'acier (b) des négociants en ferraille de chaque pays de la Communauté

Netto-Lieferungen (a) der Schrotthändler an Stahlschrott (b) nach Ländern der Gemeinschaft

114

Consegna netta (a) di rottame di acciaio (b) del commercianti in rottame, per paese della Comunità

Nettoleveringen (a) van staalschroot (b) door de schroothandelaren per land van de Gemeenschap

1000 t

Zeit Période Periodo Tijdvak	Deutschland (BR) (c)	Franca (d)	Italia	Nederland	Belgique België	EGKS CECA
<b>A) Lieferungen insgesamt · Livraisons totales</b>						
<b>A) Consegna totali · Totale leveringen</b>						
1968	9 508	3 811	1 205	647	693	15 864
1969	10 055	4 300	1 237	912	945	17 449
1970	10 826		1 436	911	1 140	
1971	9 636				1 086	
VII	992		133	64	83	
VIII	897		93	70	84	
IX	843		135	68	95	
X	823		134	46	91	
XI	788		126	40	62	
XII	808		124	47	80	
1971 I	733		110	43	90	
II	828		112	59	92	
III	909		114	61	99	
IV	891		96	53	102	
V	824		94	54	115	
VI	781		108	52	90	
VII	838		115		84	
VIII	954		90		85	
IX	782		112		87	
X	758		125		82	
XI	708		138		84	
XII	635				76	
<b>B) Darunter an inländische Verbraucher · Dont aux consommateurs du même pays</b>						
<b>B) Di cui: ai consumatori del paese · Waarvan: Aan binnenlandse verbruikers</b>						
1968	7 727	2 132	1 205	438	692	12 194
1969	8 365	2 559	1 237	637	944	13 742
1970	8 581		1 436	581	1 125	
1971	7 666				1 073	
VII	790		133	42	82	
VIII	743		93	42	84	
IX	663		135	49	93	
X	631		134	29	90	
XI	613		126	23	62	
XII	609		124	28	80	
1971 I	605		110	27	90	
II	628		112	31	92	
III	683		114	34	99	
IV	723		96	40	102	
V	662		94	46	114	
VI	634		108	38	80	
VII	682		115		84	
VIII	825		90		85	
XI	622		112		87	
X	578		125		81	
XI	540		138		84	
XII	484				75	

(a) Livraisons aux consommateurs du pays et des autres pays de la Communauté ainsi qu'aux pays tiers  
N.B.: Cependant pour l'Allemagne Rf les livraisons totales comprennent aussi les livraisons aux négociants des autres pays de la Communauté

(a) Lieferungen an Verbraucher des Inlandes und der übrigen Länder der Gemeinschaft sowie in dritten Ländern  
N.B.: Für Deutschland (BR) umfassen die Gesamtlieferungen auch die Lieferungen an Händler in den übrigen Gemeinschaftsländern

Consegna ai consumatori del paese e degli altri paesi della Comunità come pure ai paesi terzi

Leveringen aan binnenlandse verbruikers, evenals leveringen aan verbruikers in de andere landen van de Gemeenschap en aan verbruikers in derde landen

N.B.: Per la Germania Rf le consegne totali comprendono anche le consegne ai commercianti degli altri paesi della Comunità

N.B.: Voor Duitsland (BR) omvatten de totale leveringen ook de leveringen aan handelaren in de overige landen van de Gemeenschap

(b) Y compris les ferrailles de fonte alliées (Pour l'Allemagne (R.F.) non compris les ferrailles de fonte alliées)  
Incluso rottame di ghisa legata (per la Germania Rf non compreso rottame di ghisa legata)

(b) Einschließlich legierter Gußbruch (Bei Deutschland (BR) ist der legierte Gußbruch nicht einbegriffen)  
Met inbegrip van gelegeerd gegoten schroot (Voor Duitsland (BR) gelegeerd gegoten schroot niet inbegrepen)

(c) A partir du 1<sup>er</sup> juillet 1959 y compris la Sarre  
Dal 1<sup>o</sup> luglio 1959 inclusa la Sarre

(c) Ab 1. Juli 1959 einschließlich Saarland  
Vanaf 1 juli 1959 inclusief Saarland

(d) Jusqu'au 30 juin 1959 y compris la Sarre  
Fino al 30 giugno 1959 inclusa la Sarre

(d) Bis 30. Juni 1959 einschließlich Saarland  
Tot en met 30 juni 1959 inclusief Saarland

Commerce extérieur et échanges intérieurs de ferraille (a) pour l'ensemble de la Communauté, par catégories

Außenhandel und Binnenaustausch an Schrott (a) nach Sorten für die Gemeinschaft insgesamt

Commercio estero, e scambi all'interno, di rottame (a), per l'insieme della Comunità e per categorie

Buitenlandse handel van — en ruilverkeer binnen — de Gemeenschap in schroot (a) per soort

Zeit Période Periodo Tijdvak	Nicht sortiert oder klassiert Ni triés ni classés Non cernite né classificate Niet gesor- teerd of geklasseerd	Sortiert oder klassiert Triés ou classés Cernite o classificate Gesorteerd of geklasseerd			Insgesamt Total Totale Totaal	Nicht sortiert oder klassiert Ni triés ni classés Non cernite né classificate Niet gesor- teerd of geklasseerd	Sortiert oder klassiert Triés ou classés Cernite o classificate Gesorteerd of geklasseerd			Insgesamt Total Totale Totaal	
		Aus GuBeisen	Aus verzinnem Stahl	Sonstiger			Aus GuBeisen	Aus verzinnem Stahl	Sonstiger		
		De fonte	De fer étamé	Autres			De fonte	De fer étamé	Autres		
		Di ghisa Van gietijzer	Di ferro stagnato Van vercind plaatijzer	Autre Overige			Di ghisa Van gietijzer	Di ferro stagnato Van vertind plaatijzer	Autre Overige		
		Einfuhr aus dritten Ländern Importations des pays tiers Importazioni dai paesi terzi Invoer uit derde landen					Ausfuhr nach dritten Ländern Exportations vers les pays tiers Esportazioni verso i paesi terzi Uitvoer naar derde landen				
1967	140	81	74	876	1 170	1	2	0	22	25	
1968	173	228	72	1 636	2 109	8	1	1	27	37	
1969	282	239	76	1 597	2 195	4	3	0	80	87	
1970	260	135	81	1 469	1 945	3	3	0	61	66	
1971											
1971 I	8	6	6	58	79	0	0	—	2	2	
II	25	13	4	60	102	0	0	—	6	6	
III	29	15	8	88	140	0	0	—	13	13	
IV	35	23	7	101	166	0	0	—	21	22	
V	17	20	6	70	112	0	0	0	7	7	
VI	24	17	11	95	148	0	0	0	13	14	
VII	32	20	8	76	136	0	0	0	8	9	
VIII	8	9	7	66	90	0	0	—	13	14	
IX	26	10	7	132	175	0	0	0	11	12	
		Bezüge aus Ländern der EGKS Réceptions des pays de la CECA Arrivi dai paesi della CECA Aanvoer uit landen van de EGKS					Lieferungen nach Ländern der EGKS Livraisons aux pays de la CECA Consegne ai paesi della CECA Leveringen aan landen van de EGKS				
1967	356	358	14	4 999	5 728	200	377	38	5 064	5 678	
1968	299	329	17	4 783	5 428	210	316	38	4 898	5 462	
1969	322	417	18	4 748	5 505	146	388	40	4 792	5 366	
1970	595	386	22	5 149	6 152	156	420	30	5 743	6 349	
1971											
1971 I	37	29	1	380	446	10	27	4	352	393	
II	48	33	3	412	496	12	35	3	456	506	
III	69	38	2	496	604	14	40	3	586	643	
IV	62	34	2	418	516	14	35	4	514	567	
V	54	31	1	469	555	13	32	3	385	432	
VI	43	29	2	330	404	12	28	3	390	432	
VII	43	29	1	403	477	15	28	4	448	494	
VIII	48	18	2	363	431	11	22	2	336	871	
IX	62	24	2	408	496	10	25	3	445	483	

(a) Ferraille de fonte et d'acier, non compris les vieux rails  
Rottame di ghisa e acciaio non comprese le rotaie usate

(a) Eisen- und Stahlschrott, ohne alte Schienen  
Staalschroot en gegoten schroot, gebruikte rails niet inbegrepen

Importations et exportations de ferraille (a) par pays ou zones géographiques

Importazioni ed esportazioni di rottame (a) per paesi o zone geografiche

Ein- und Ausfuhr von Schrott (a) nach Ländern oder Ländergruppen

In- en uitvoer van schroot (a) per land resp. landen-groep

116

(EGKS/CECA · DEUTSCHLAND (BR))

1000 t

Länder Pays Paesi Landen	Einfuhr Importations Importazioni Invoer (b)				Ausfuhr Exportations Esportazioni Uitvoer (c)				
	1969	1970	1970	1971	1969	1970	1970	1971	
			I-IX	I-IX			I-IX	I-IX	
<b>EGKS/CECA</b>									
EGKS CECA	Deutschland (BR)	1 836	2 153	1 573	1 630	812	1 070	893	688
	France	2 279	2 472	1 837	1 911	277	245	153	139
	Italia	26	13	11	5	3 444	4 015	2 843	2 933
	Niederland	691	804	649	530	297	272	225	120
	UEBL · BLEU	673	710	571	354	535	747	647	449
	EGKS · CECA	5 505	6 152	4 641	4 430	5 366	6 349	4 761	4 328
	Insgesamt · Total	948	985	850	613	73	65	52	98
Europa	Großbritannien · Royaume-Uni	360	344	308	214	5	0	0	0
	Schweden · Suède	5	11	10	3	11	18	12	9
	Finn. - Norw. - Dän. / Finl. - Norv. - Dan.	55	48	36	23	4	7	5	2
	Schweiz · Suisse	27	27	21	19	5	11	9	10
Europe	Österreich · Autriche	7	5	4	2	9	5	4	11
	Spanien · Espagne	0	1	1	0	37	22	19	62
	Jugoslawien · Yougoslavie	24	28	21	18	0	0	0	1
	Sonstige · Autres	23	29	20	16	1	1	1	0
	Zusammen · Total	501	493	422	295	72	65	52	95
	dar. EFTA · dont AELE	456	439	381	263	34	41	31	31
	Osteuropa · Europe Orientale	447	492	429	318	1	0	0	3
Amerika	Insgesamt · Total	1 069	753	486	431	0	0	0	1
	Nordamerika · Amérique du Nord	1 053	707	444	424	0	0	0	0
Amérique	darunter USA · dont USA	916	610	362	393	0	0	0	0
	Mittelamerika · Amérique Centrale	16	28	26	7	—	0	0	0
	Südamerika · Amérique du Sud	0	19	16	0	0	0	—	0
Afrika	Insgesamt · Total	83	97	74	35	0	1	1	0
	darunter Nordafrika · dont Afrique du Nord	43	44	30	15	0	0	0	0
Asien · Asie		29	38	33	15	13	0	0	0
Ozeanien · Océanie		1	0	0	0	—	—	—	—
Übrige · Divers		65	70	50	56	0	0	0	—
Dritte Länder zusammen · Total pays tiers		2 195	1 945	1 494	1 150	87	66	53	99
Insgesamt · Total général		7 700	8 096	6 135	5 579	5 453	6 416	4 814	4 427
<b>Deutschland (BR)</b>									
EGKS CECA	France	73	101	88	84	36	42	27	28
	Italia	12	8	6	1	1 596	1 814	1 227	1 315
	Niederland	500	641	516	420	30	42	24	32
	UEBL · BLEU	213	277	247	173	120	295	254	147
	EGKS · CECA	798	1 027	856	678	1 782	2 192	1 533	1 523
	Insgesamt · Total	235	277	250	114	35	16	12	31
Europa	Großbritannien · Royaume-Uni	114	115	106	62	5	0	0	0
	Schweden · Suède	3	4	3	2	10	1	1	2
	Finn. - Norw. - Dän. / Finl. - Norv. - Dan.	39	44	33	21	4	4	2	0
	Schweiz · Suisse	7	7	5	4	4	7	5	10
Europe	Österreich · Autriche	5	2	2	1	8	5	4	11
	Spanien · Espagne	0	0	0	0	3	—	—	4
	Jugoslawien · Yougoslavie	1	1	—	1	0	—	—	1
	Sonstige · Autres	1	2	3	0	0	0	0	0
	Zusammen · Total	170	176	154	91	34	56	12	28
	dar. EFTA · dont AELE	168	173	151	90	31	16	12	23
	Osteuropa · Europe Orientale	65	101	96	23	1	0	0	3
Amerika	Insgesamt · Total	108	47	44	11	0	—	—	—
	Nordamerika · Amérique du Nord	107	39	37	10	0	—	—	—
Amérique	darunter USA · dont USA	88	38	37	10	0	—	—	—
	Mittelamerika · Amérique Centrale	1	8	6	1	—	—	—	—
	Südamerika · Amérique du Sud	0	0	0	0	—	—	—	—
Afrika	Insgesamt · Total	0	7	6	0	—	—	—	—
	darunter Nordafrika · dont Afrique du Nord	0	5	5	0	—	—	—	—
Asien · Asie		2	1	1	0	13	—	—	0
Ozeanien · Océanie		1	0	0	0	—	—	—	—
Übrige · Divers		64	69	50	56	—	—	—	—
Dritte Länder zusammen · Total pays tiers		410	401	351	182	49	16	12	31
Insgesamt · Total général		1 208	1 428	1 207	860	1 830	2 209	1 545	1 554

- (a) Ferraille de fonte et d'acier, non compris les vieux rails  
Rottame di ghisa e acciaio non compreso le rotaie usate
- (b) Importations des pays tiers et réceptions des pays de la Communauté  
Importazioni dai paesi terzi e arrivi dai paesi della Comunità
- (c) Exportations vers les pays tiers et livraisons aux autres pays de la Communauté  
Esportazioni verso i paesi terzi e consegne agli altri paesi della Comunità

- (a) Eisen- und Stahlschrott, ohne alte Schienen  
Staalschroot en gegoten schroot, gebruikte rails niet inbegrepen
- (b) Einfuhr aus dritten Ländern und Bezüge aus anderen Ländern der Gemeinschaft  
Invoer uit derde landen en aanvoer uit andere landen der Gemeenschap
- (c) Ausfuhr nach dritten Ländern und Lieferungen in andere Länder der Gemeinschaft  
Uitvoer naar derde landen en leveringen aan andere landen der Gemeenschap

**Importations et exportations de ferraille (a) par pays ou zones géographiques**
**Importazioni ed esportazioni di rottame (a) per paesi o zone geografiche**
**Ein- und Ausfuhr von Schrott (a) nach Ländern oder Ländergruppen**
**In- en uitvoer van schroot (a) per land resp. landen-groep**

1000 t

(FRANCE · ITALIA)

	Länder Pays Paesi Landen	Einfuhr Importations Importazioni Invoer (b)				Ausfuhr Exportations Esportazioni Uitvoer (c)			
		1969	1970	1970	1971	1969	1970	1970	1971
				I-IX	I-IX			I-IX	I-XI
<b>FRANCE</b>									
EGKS CECA	Deutschland (BR)	40	44	28	29	86	114	99	99
	Italia	13	3	3	1	1 832	2 170	1 601	1 605
	Niederland	31	12	12	7	7	6	5	6
	UEBL · BLEU	204	194	120	98	271	323	283	209
	EGKS · CECA	286	253	163	135	2 197	2 614	1 988	1 919
	Insgesamt · Total	118	94	79	41	32	22	20	39
Europa	Großbritannien · Royaume-Uni	102	89	76	38	0	—	—	—
	Schweden · Suède	0	0	0	0	0	0	0	—
	West-europa Finn. - Norw. - Dän. / Finl. - Norv. - Dan.	1	—	—	0	—	0	0	—
	Schweiz · Suisse	3	4	2	2	0	0	0	0
Europe	Osterreich · Autriche	1	0	0	0	—	0	0	0
	Spanien · Espagne	0	0	0	0	32	22	19	39
	Jugoslawien · Yougoslavie	0	0	0	0	—	0	0	0
	l'Ouest Sonstige · Autres	0	1	1	0	0	—	—	0
	Zusammen · Total dar. EFTA · dont AELE	107	94	79	41	32	22	20	39
	Osteuropa · Europe Orientale	107	93	79	41	0	0	0	0
	Osteuropa · Europe Orientale	11	—	—	—	—	0	—	0
Amerika	Insgesamt · Total	51	54	34	7	0	0	0	1
	Nordamerika · Amérique du Nord darunter USA · dont USA	51	52	32	7	0	0	0	—
Amérique	Mittelamerika · Amérique Centrale	0	2	2	—	—	—	—	0
	Südamerika · Amérique du Sud	—	—	—	—	—	0	—	1
Afrika	Insgesamt · Total	7	14	7	7	0	1	1	0
	Afrique darunter Nordafrika · dont Afrique du Nord	6	13	6	3	0	0	0	0
Asien · Asie		2	3	3	1	0	0	0	0
Ozeanien · Océanie		0	0	0	0	—	—	—	—
Übrige · Divers		—	0	0	0	—	—	—	—
Dritte Länder zusammen · Total pays tiers		178	165	123	56	32	23	21	40
Insgesamt · Total général		464	418	286	191	2 229	2 637	2 008	1 959
<b>ITALIA</b>									
EGKS CECA	Deutschland (BR)	1 635	1 769	1 253	1 404	9	7	6	1
	France	1 920	2 022	1 450	1 620	8	3	2	3
	Niederland	17	16	11	12	1	2	2	3
	UEBL · BLEU	2	7	3	4	—	0	0	1
	EGKS · CECA	3 574	3 813	1 716	3 039	19	12	9	7
	Insgesamt · Total	557	545	455	432	0	1	1	0
Europa	Großbritannien · Royaume-Uni	123	77	66	91	0	0	0	0
	Schweden · Suède	0	6	6	1	—	0	0	0
	West-europa Finn. - Norw. - Dän. / Finl. - Norv. - Dan.	13	2	1	1	0	—	—	—
	Schweiz · Suisse	16	16	13	12	—	0	0	0
Europe	Osterreich · Autriche	1	2	1	1	—	0	0	0
	Spanien · Espagne	0	1	1	0	—	—	—	—
	Jugoslawien · Yougoslavie	22	27	20	17	0	0	0	0
	l'Ouest Sonstige · Autres	19	24	16	15	0	1	1	0
	Zusammen · Total dar. EFTA · dont AELE	194	154	124	138	0	1	1	0
	Osteuropa · Europe Orientale	154	105	87	107	0	0	0	0
	Osteuropa · Europe Orientale	363	391	332	294	0	—	—	—
Amerika	Insgesamt · Total	901	647	405	410	0	—	—	0
	Nordamerika · Amérique du Nord darunter USA · dont USA	887	611	372	405	0	—	—	0
Amérique	Mittelamerika · Amérique Centrale	770	516	292	373	0	—	—	0
	Südamerika · Amérique du Sud	14	18	17	6	—	—	—	—
Afrika	Insgesamt · Total	76	76	62	27	—	0	0	0
	Afrique darunter Nordafrika · dont Afrique du Nord	37	27	20	12	—	0	0	—
Asien · Asie		24	33	20	13	0	0	0	—
Ozeanien · Océanie		—	0	0	0	—	—	—	—
Übrige · Divers		1	0	0	0	0	0	0	—
Dritte Länder zusammen · Total pays tiers		1 559	1 302	952	383	0	2	2	0
Insgesamt · Total général		5 133	5 115	3 668	3 922	19	14	11	7

(a) Ferraille de fonte et d'acier, non compris les vieux rails  
Rottame di ghisa e acciaio non compreso le rotaie usate  
(b) Importations des pays tiers et réceptions des pays de la Communauté  
Importazioni dai paesi terzi e arrivi dai paesi della Comunità

(c) Exportations vers les pays tiers et livraisons aux autres pays de la Communauté  
Esportazioni verso i paesi terzi e consegne agli altri paesi della Comunità

(a) Eisen- und Stahlschrott, ohne alte Schienen  
Staalschroot en gegoten schroot, gebruikte rails niet inbegrepen

(b) Einfuhr aus dritten Ländern und Bezüge aus anderen Ländern der Gemeinschaft  
Invoer uit derde landen en sanvoer uit andere landen der Gemeenschap  
(c) Ausfuhr nach dritten Ländern und Lieferungen in andere Länder der Gemeinschaft  
Uitvoer naar derde landen en leveringen aan andere landen der Gemeenschap

Importations et exportations de ferraille (a) par pays ou zones géographiques

Importazioni ed esportazioni di rottame (a) per paesi o zone geografiche

Ein- und Ausfuhr von Schrott (a) nach Ländern oder Ländergruppen

In- en uitvoer van schroot (a) per land resp. landen-groep

118

(NEDERLAND · UEBl/BLEU)

1000 t

	Länder Pays Paesi Landen	Einfuhr Importations Importazioni Invoer (b)				Ausfuhr Exportations Esportazioni Uitvoer (c)			
		1969	1970	1970	1971	1969	1970	1970	1971
				I-IX	I-IX			I-IX	I-IX
<b>NEDERLAND</b>									
EGKS CECA	Deutschland (BR)	33	44	29	38	492	647	518	420
	France	11	6	4	6	29	12	11	7
	Italia	1	2	2	2	16	20	11	11
	UEBl · BLEU	254	231	202	78	144	129	111	92
	EGKS · CECA	300	283	237	124	681	807	651	530
	Insgesamt · Total	13	13	12	12	3	8	6	24
Europa	Großbritannien · Royaume-Uni	7	11	11	11	0	0	0	0
	Schweden · Suède	1	0	0	0	1	3	2	5
	West-europa	1	0	0	0	—	0	0	1
	Finl. - Norw. - Dän. / Finl. - Norv. - Dan.	0	0	0	0	0	4	4	—
	Schweiz · Suisse	0	0	0	0	0	0	—	0
	Österreich · Autriche	0	1	1	0	0	0	—	0
	Spanien · Espagne	0	0	0	0	2	0	—	18
	Europe de l'Ouest	0	—	—	—	—	—	—	—
	Jugoslawien · Yougoslavie	0	1	0	0	0	0	0	0
	Sonstige · Autres	10	13	12	12	3	8	6	24
	Zusammen · Total	9	13	12	12	2	7	6	5
	dar. EFTA · dont AELE	3	13	0	0	—	—	—	—
	Osteuropa · Europe Orientale	2	1	1	1	—	0	—	0
	Amerika	1	1	1	1	—	0	—	0
	Nordamerika · Amérique du Nord	1	1	1	1	—	0	—	0
	darunter USA · dont USA	1	1	1	1	—	0	—	0
	Amérique	0	0	0	—	—	—	—	—
	Mittelamerika · Amérique Centrale	0	1	0	—	—	—	—	—
	Südamerika · Amérique du Sud	0	0	0	—	—	—	—	—
	Afrika	0	0	0	0	—	—	—	—
	Afrique	—	0	0	—	—	—	—	—
	darunter Nordafrika · dont Afrique du Nord	1	0	0	0	0	0	0	—
	Asien · Asie	0	0	0	0	—	—	—	—
	Ozeanien · Océanie	0	0	0	0	—	—	—	—
	Übrige · Divers	0	0	0	—	—	—	—	—
	Dritte Länder zusammen · Total pays tiers	17	16	14	13	3	8	6	24
	Insgesamt · Total général	316	298	251	138	684	815	657	554
<b>UEBl / BLEU</b>									
EGKS CECA	Deutschland (BR)	127	297	263	159	225	302	271	168
	France	275	344	295	201	204	188	113	101
	Italia	0	9	0	1	0	12	3	2
	Niederland	144	135	111	92	259	222	193	78
	EGKS · CECA	547	776	669	453	688	724	580	349
	Insgesamt · Total	24	56	53	14	2	17	12	4
Europa	Großbritannien · Royaume-Uni	15	52	49	13	0	0	0	0
	Schweden · Suède	2	1	1	0	0	14	9	2
	West-europa	1	2	2	0	1	3	3	0
	Finl. - Norw. - Dän. / Finl. - Norv. - Dan.	0	0	0	0	0	0	—	—
	Schweiz · Suisse	0	0	0	0	—	—	—	—
	Österreich · Autriche	0	0	0	0	—	—	—	—
	Spanien · Espagne	0	0	0	0	1	0	—	1
	Europe de l'Ouest	0	—	—	—	—	—	—	—
	Jugoslawien · Yougoslavie	1	0	0	0	0	—	—	0
	Sonstige · Autres	20	55	52	14	2	17	12	3
	Zusammen · Total	19	55	52	13	1	—	12	2
	dar. EFTA · dont AELE	4	0	0	1	—	0	—	0
	Osteuropa · Europe Orientale	7	4	1	1	—	0	—	—
	Amerika	7	4	1	1	—	—	—	—
	Nordamerika · Amérique du Nord	7	4	1	1	—	—	—	—
	darunter USA · dont USA	7	4	1	1	—	—	—	—
	Amérique	—	0	—	—	—	0	—	—
	Mittelamerika · Amérique Centrale	—	0	—	—	—	—	—	—
	Südamerika · Amérique du Sud	0	0	0	0	0	0	0	0
	Afrika	0	—	—	—	0	0	0	—
	Afrique	0	—	—	—	—	—	—	—
	darunter Nordafrika · dont Afrique du Nord	0	0	0	0	—	—	—	0
	Asien · Asie	0	—	—	—	—	—	—	—
	Ozeanien · Océanie	0	—	—	—	—	—	—	—
	Übrige · Divers	—	0	0	—	—	—	—	—
	Dritte Länder zusammen · Total pays tiers	32	61	54	15	2	17	12	4
	Insgesamt · Total général	578	836	723	468	690	741	592	353

(a) Ferraille de fonte et d'acier, non compris les vieux rails  
Rottame di ghisa e acciaio non compreso le rotaie usate  
(b) Importations des pays tiers et réceptions des pays de la Communauté  
Importazioni dai paesi terzi e arrivi dai paesi della Comunità

(c) Exportations vers les pays tiers et livraisons aux autres pays de la Communauté  
Esportazioni verso i paesi terzi e consegna agli altri paesi della Comunità

(a) Eisen- und Stahlschrott, ohne alte Schienen  
Staalschroot en gegoten schroot, gebruikte rails niet inbegrepen  
(b) Einfuhr aus dritten Ländern und Bezüge aus anderen Ländern der Gemeinschaft  
Invoer uit derde landen en aanvoer uit andere landen der Gemeenschap  
(c) Ausfuhr nach dritten Ländern und Lieferungen in andere Länder der Gemeinschaft  
Uitvoer naar derde landen en leveringen aan andere landen der Gemeenschap



**Tell III : Eisen- und Manganerzgruben**

**III° Partie : Mines de fer et de manganèse**

**III° Parte : Miniere di ferro e di manganese**

**III° Deel : IJzererts- en mangaanertsmijnen**

**Erzeugung, Lieferungen,  
Beschäftigte, Löhne, Leistungen**

**Produzione, consegna,  
impiego, salario, rendimento**

**Production, Livraisons,  
Emploi, Salaires, Rendement**

**Produktie, Leveringen,  
Werknemers, Lonen, Prestaties**

1000 t

Zeit Période Periodo Tijdvak	Roherzförderung Extraction brute de mineral Estrazione grezza di minerale Bruto ijzerertswinning		Erzeugung Production marchande Produzione utilizzabile Produktie						Bestände bei den Gruben Stocks des mines Giacenze delle miniere Voorraden bij de mijnen (d)	
	(a)	(b)	Handelsfähiges Roherz Mineral brut Minerale grezzo In de handel gangbaar ruwerts		Aufbereitetes Erz Mineral traité Minerale trattato Bereid erts (c)		Zusammen Total Totale Totaal		Zusammen Total Totale Totaal	darunter- dont- di cui- waarvan- Roherz Mineral brut Minerale grezzo Ruwerts
			(a)	(b)	(a)	(b)	(a)	(b)		
1967	66 011	19 872	57 176	17 160	6 069	2 465	63 245	19 624	10 458	8 460
1968	71 174	21 595	63 129	19 076	5 593	2 282	68 723	21 358	9 390	7 560
1969	71 031	21 383	62 873	18 901	5 464	2 212	68 336	21 113	7 548	5 866
1970	71 148	21 640	63 550	19 143	5 152	2 067	68 701	21 210	6 824	5 594
1971	68 433	20 539	61 109	18 308	4 898	1 951	66 007	20 258	7 541	6 142
1970 I	6 579	1 989	5 882	1 774	479	196	6 361	1 969	7 425	5 732
II	6 087	1 847	5 407	1 635	464	187	5 871	1 822	7 491	5 796
III	6 222	1 880	5 561	1 673	468	190	6 030	1 863	7 313	5 665
IV	6 209	1 874	5 571	1 675	450	182	6 021	1 857	7 138	5 536
V	5 872	1 783	5 286	1 602	413	166	5 699	1 768	7 152	5 627
VI	6 391	1 934	5 757	1 742	461	184	6 218	1 925	7 311	5 800
VII	5 046	1 516	4 520	1 360	373	144	4 894	1 504	6 872	5 410
VIII	3 810	1 116	3 258	947	357	140	3 616	1 087	5 759	4 392
IX	6 414	1 927	5 778	1 737	427	169	6 205	1 906	6 018	4 707
X	6 534	1 965	5 854	1 759	429	171	6 283	1 930	6 307	5 050
XI	5 954	1 795	5 285	1 591	419	168	5 703	1 759	6 442	5 193
XII	6 033	1 816	5 387	1 617	410	166	5 797	1 783	6 824	5 594
1971 I	6 128	1 846	5 557	1 671	382	154	5 939	1 825	6 613	5 390
II	5 791	1 746	5 234	1 569	389	156	5 623	1 725	6 699	5 492
III	6 652	2 002	5 946	1 784	456	184	6 402	1 968	7 110	5 855
IV	6 102	1 839	5 442	1 635	415	167	5 857	1 801	7 390	6 122
V	5 359	1 612	4 728	1 421	398	159	5 126	1 579	7 582	6 301
VI	6 209	1 875	5 528	1 669	452	181	5 980	1 850	8 478	7 145
VII	4 188	1 247	3 642	1 084	359	141	4 001	1 225	7 704	6 391
VIII	4 312	1 278	3 784	1 121	374	144	4 158	1 265	6 837	5 537
IX	6 107	1 835	5 472	1 642	413	166	5 885	1 807	7 000	5 700
X	6 034	1 805	5 410	1 615	438	174	5 848	1 790	7 055	5 713
XI	5 855	1 748	5 248	1 569	422	165	5 670	1 734	7 395	6 023
XII	5 096	1 707	5 117	1 929	402	161	5 518	1 690	7 541	6 142
1972 I	5 824	1 745	5 192	1 556	409	162	5 600	1 718	7 652	6 211
II	5 823	1 759	5 236	1 577	399	163	5 635	1 740	7 756	6 328
III	6 314	1 918	5 693	1 722	420	169	6 113	1 891	7 685	6 319

(a) Quantités - Quantità

(b) Fer contenu - Ferro contenuto

(c) Minerais traités, enrichis, calibrés, grillés, frittés, agglomérés, etc.  
Minerali trattati, arricchiti, calibrati, grigliati, arrostiti, agglomerati(d) A la fin de la période  
Alla fine del periodo

(a) Stoff-t - Hoeveelheid

(b) Fe-Inhalt - Fe-gehalte

(c) Einschließlich Rösterz sowie Eisenerzsinter der Gruben  
Met inbegrip van gerooste en gesinterde erts van de mijnen(d) Am Ende des Zeitraums  
Op het einde van het tijdvak



Zeit Période Periodo Tijdvak	In die Gemeinschaft Dans la Communauté Nella Comunità Binnen de Gemeenschap			Nach dritten Ländern Dans les pays tiers Nel paesi terzi Naar derde landen			Insgesamt Total général Totale generale Totaal geneeraal
	Roherz Mineral brut Minerale grezzo Ruwerts	Aufbereitetes Erz Mineral traité et grillé Minerale trattato e grigliato Bereid erts (a)	Zusammen Total Totale Totaal	Roherz Mineral brut Minerale grezzo Ruwerts	Aufbereitetes Erz Mineral traité et grillé Minerale trattato e grigliato Bereid erts (a)	Zusammen Total Totale Totaal	
1967	59 000	5 762	64 762	90	265	355	65 117
1968	62 951	5 979	68 930	81	5	86	69 016
1969	63 780	6 055	69 835	31	5	36	69 871
1970	63 336	5 655	68 991	4	3	8	68 999
1971	59 697	4 901	64 598	3	1	5	64 602
1970 I	5 820	478	6 297	0	0	0	6 298
II	5 329	462	5 792	—	0	0	5 792
III	5 640	507	6 148	0	0	0	6 148
IV	5 649	499	6 146	0	0	1	6 147
V	5 189	483	5 671	1	0	1	5 672
VI	5 540	470	6 011	0	0	1	6 011
VII	4 886	413	5 298	0	0	1	5 299
VIII	4 282	443	4 725	1	0	1	4 726
IX	5 403	509	5 912	1	1	1	5 913
X	5 522	506	6 027	0	—	0	6 027
XI	5 104	444	5 548	1	0	1	5 549
XII	4 966	444	5 410	0	0	0	5 410
1971 I	5 311	433	5 744	—	0	0	5 744
II	5 074	414	5 488	0	0	0	5 449
III	5 524	426	5 950	0	0	0	5 951
IV	5 212	403	5 615	0	0	0	5 616
V	4 550	420	4 970	1	0	1	4 971
VI	4 662	426	5 088	0	0	0	5 089
VII	4 368	381	4 750	—	0	0	4 750
VIII	4 597	385	4 982	0	0	1	4 983
IX	5 234	441	5 675	0	0	0	5 676
X	5 374	414	5 788	0	0	0	5 788
XI	4 898	384	5 283	0	0	0	5 283
XII	4 891	373	5 264	0	0	0	5 264
1972 I	5 067	414	5 481	—	0	0	5 481
II	5 075	435	5 510	—	0	0	5 510
III	5 403	509	5 912	—	0	0	5 912

(a) Minerais traités, enrichis, calibrés, grillés, frittés, agglomérés, etc.  
 Minerali trattati, arricchiti, calibrati, grigliati, arrostiti, agglomerati

(a) Einschließlich Rösterz sowie Eisenerzsinter der Gruben  
 Met inbegrip van gerooste en gesinterde erts van de mijnen

1000 t

DEUTSCHLAND (BR) · FRANCE

Zeit Période Periodo Tijdvak	Roherzförderung Extraction brute de minerai de fer Estrazione grezza di minerale di ferro Bruto-ijzerertswinning		Erzeugung von handelsfähigem Erz Production marchande Produzione utilizzabile Produktie van in de handel gangbaar ijzererts (c)		Versand Livraisons Consegne Leveringen				Bestände Stocks à la fin de la période Scorte alla fine del periodo Voorraden (d)
	(a)	(b)	(a)	(b)	In das Inland Dans le pays Nel paese Aan binnenlandse verbruikers	In andere Länder der Gemeinschaft Autres pays de la Communauté Altri paesi della Comunità Aan andere landen van de Gemeenschap	In dritte Länder Pays tiers Paesi terzi Aan derde landen	Zusammen Total Totale Totaal	
<b>Deutschland (BR)</b>									
1967	8 553	2 380	6 786	2 184	6 493	—	272	6 765	2 932
1968	7 714	2 166	6 447	2 064	6 435	—	13	6 448	2 523
1969	7 451	2 088	6 060	1 959	6 134	6	11	6 151	2 151
1970	6 762	1 904	5 532	1 773	5 784	5	8	5 797	1 602
1971	6 391	1 804	5 020	1 631	4 903	5	5	4 912	1 629
1971 VII	556	156	437	143	420	0	0	421	1 600
VIII	489	137	379	124	413	0	0	413	1 547
IX	549	151	420	135	404	1	0	406	1 553
X	560	154	428	138	405	0	0	406	1 624
XI	542	149	423	137	407	1	0	408	1 626
XII	467	131	359	118	344	0	0	345	1 629
1972 I	539	147	411	131	390	—	0	390	1 650
II	493	135	372	122	398	0	0	399	1 614
III	475	136	376	123	444	0	0	445	1 543
IV	425	120	331	106	387	0	0	388	1 485
<b>France</b>									
1967	49 845	15 515	49 226	15 476	33 910	17 187	83	51 180	6 067
1968	55 787	17 441	55 029	17 367	36 816	18 355	73	55 244	5 715
1969	56 019	17 352	55 137	17 270	37 580	18 931	25	56 537	4 375
1970	57 402	17 944	56 626	17 709	37 529	19 080	0	56 609	4 225
1971	56 421	17 274	53 909	16 378	35 884	18 632	—	54 516	5 239
1971 VII	3 113	955	3 073	951	2 257	1 590	—	3 847	5 419
VIII	3 329	1 013	3 308	1 014	2 607	1 473	—	4 080	4 630
IX	5 068	1 554	5 029	1 557	3 165	1 668	—	4 832	4 760
X	5 018	1 533	4 988	1 538	3 308	1 651	—	4 959	4 741
XI	4 909	1 494	4 867	1 494	3 026	1 497	—	4 523	5 047
XII	4 812	1 466	4 767	1 467	3 025	1 442	—	4 537	5 239
1972 I	4 905	1 498	4 827	1 488	3 160	1 585	—	4 745	5 316
II	4 983	1 526	4 906	1 516	3 143	1 612	—	4 755	5 464
III	5 415	1 667	5 336	1 659	3 336	1 730	—	5 066	5 469
IV	4 527	1 387	4 350	1 322	2 851	1 567	—	4 418	5 526

(a) Quantités - Quantità

(b) Fer contenu - Ferro contenuto

(c) Minerais traités, enrichis, calibrés, grillés, frittés, agglomérés etc.  
Minerali trattati, arricchiti, calibrati, grigliati, arrostiti, agglomerati(d) A la fin de la période  
Alla fine del periodo

(a) Stoff-t - Hoeveelheid

(b) Fe-Inhalt - Fe-gehalte

(c) Gewinnung von handelsfähigem Roherz und Erzeugung von aufbereitetem  
Erz einschließlich Rösterz und Eisenerzsinter der Gruben  
Winning van in de handel gangbaar ruwerts en produktie van bereid erts  
met inbegrip van gerooste en gesinterde erts van de mijnen(d) Am Ende des Zeitraumes  
Op het einde van het tijdvak

ITALIA · LUXEMBOURG

1000 t

Zeit Période Período Tijdvak	Roherzförderung Extraction brute de minerai de fer Estrazione grezza di minerale di ferro Bruto-ijzerertsinning		Erzeugung von handelsfähigem Erz Production marchande Produzione utilizzabile Produktie van in de handel gangbaar ijzererts (c)		Versand Livraisons Consegne Leveringen				Bestände Stocks à la fin de la période Scorte alla fine del período Voorraden (d)
					In das Inland Dans le pays Nel paese Aan binnenlandse verbruikers	In andere Länder der Gemeinschaft Autres pays de la Communauté Altri paesi della Comunità Aan andere landen van de Gemeenschap	In dritte Länder Pays tiers Paesi terzi Aan derde landen	Zusammen Total Totale Totaal	
	(a)	(b)	(a)	(b)					
<b>Italia</b>									
1967	1 222	390	841	376	799	—	—	799	553
1968	1 192	380	766	319	855	—	—	855	454
1969	1 157	367	735	308	746	—	—	746	360
1970	1 168	362	729	299	741	—	—	741	376
1971	1 021	306	659	260	557	—	—	557	498
1971 VII	89	28	61	24	43	—	—	43	455
VIII	81	24	58	22	54	—	—	54	452
IX	100	32	45	18	43	—	—	43	482
X	77	24	54	20	49	—	—	49	481
XI	70	22	45	18	32	—	—	32	498
XII	79	24	54	20	49	—	—	49	498
1972 I	66	19	49	19	40	—	—	40	503
II	58	19	49	22	48	—	—	48	492
III	76	25	54	18	65	—	—	65	476
<b>Luxembourg</b>									
1967	6 304	1 557	6 304	1 557	5 972	309	—	6 281	906
1968	6 398	1 580	6 398	1 580	6 270	116	—	6 387	697
1969	6 311	1 544	6 311	1 544	6 253	93	—	6 346	659
1970	5 722	1 397	5 722	1 397	5 677	81	—	5 758	634
1971	4 507	1 122	4 507	1 122	4 527	—	—	4 527	170
1971 VII	425	106	425	106	435	—	—	435	229
VIII	407	102	407	102	429	—	—	429	207
IX	381	94	381	94	385	—	—	385	203
X	368	90	368	90	364	—	—	364	207
XI	323	80	323	80	310	—	—	310	219
XII	327	81	327	81	325	—	—	325	170
1972 I	303	77	303	77	295	—	—	295	178
II	299	77	299	77	296	—	—	296	180
III	335	86	375	86	326	—	—	326	190
IV	361	89	361	89	305	—	—	305	246

(a) Quantités - Quantità

(b) Fer contenu - Ferro contenuto

(c) Minerais traités, enrichis, calibrés, grillés, frittés, agglomérés, etc.  
Minerali trattati, arricchiti, calibrati, grigliati, arrostiti, agglomerati

(d) A la fin de la période  
Alla fine del período

(a) Stoff-t - Hoeveelheid

(b) Fe-inhalt - Fe-gehalte

(c) Gewinnung von handelsfähigem Roherz und Erzeugung von aufbereitetem  
Erz einschließlich Rösterz und Eisenerzsinter der Gruben  
Winning van in de handel gangbaar ruwerts en produktie van bereid erts  
met inbegrip van gerooste en gesinterde erts van de mijnen

(d) Am Ende des Zeitraumes  
Op het einde van het tijdvak

Extraction brute et production marchande de mineral de fer par régions  
 Estrazione grezza e produzione commerciabile di minerale di ferro per regioni

1000 t

Zeit Période Periodo Tijdvak	Deutschland (BR)						Fra
	Nord		Mitte		Süd (b)	Insgesamt	
	Salzgitter Ilsede	Osnabrück Weser- Wiehengebirge	Siegerland	Mitte Süd (a)			
1	2	3	4	5	6	7	
<b>Roherz · Mineral brut</b>							
1967	6 349		512		1 691	8 553	46 043
1968	6 076		425		1 212	7 714	52 274
1969	6 109		376		966	7 451	52 868
1970	5 597		327		838	6 762	54 344
1971	5 372		249		770	6 391	53 575
1971 IV	422		23		68	513	4 895
V	416		21		62	500	4 162
VI	484		21		68	573	4 953
VII	471		19		66	556	2 962
VIII	411		19		59	489	3 151
IX	464		19		66	549	4 811
X	478		19		63	560	4 759
XI	471		17		54	542	4 659
XII	401		16		49	467	4 563
1972 I	471		30		38	539	4 672
II	404		30		39	473	4 740
III	403		32		40	475	5 145
IV	359		29		37	425	4 306
<b>Erzeugung von handelsfähigem Erz (c) · Production marchande (c)</b>							
1967	4 881		434		1 471	6 787	46 048
1968	4 840		401		1 205	6 447	52 065
1969	4 702		371		987	6 060	52 578
1970	4 364		323		844	5 531	54 165
1971	4 005		246		770	5 020	53 443
1971 IV	330		23		68	421	4 822
V	315		21		62	398	4 107
VI	354		19		68	441	4 936
VII	353		19		66	437	2 954
VIII	302		18		59	379	3 159
IX	335		19		66	420	4 825
X	345		20		63	428	4 782
XI	348		21		54	423	4 638
XII	293		17		49	359	4 568
1972 I	342		30		38	411	4 643
II	305		28		39	372	4 720
III	305		32		40	376	5 120
IV	268		26		37	331	4 319

(a) Lahn-Dill, Taunus-Hunsrück, Oberhessen  
 (b) Doggererzgebiet, Kreideerzgebiet  
 (c) Minerais traités, enrichis, calibrés, grillés, agglomérés, etc.

(a) Lahn-Dill, Taunus-Hunsrück, Oberhessen  
 (b) Doggererzgebiet, Kreideerzgebiet  
 (c) Minerali trattati, arricchiti, calibrati, grigliati, arrostiti, agglomerati

Förderung von Roherz und handelsfähigem Erz nach Bezirken

Winning van ruwerts en in de handel gangbaar erts per bekken

123

1000 t

France			Italia	UEBL · BLEU		EGKS CECA	Zeit. Période Periodo Tijdvak
Ouest	Centre-Midi	Total général		Belgique · België	Luxembourg		
8	9	10	11	12	13	14	
<i>Minerale grezzo · Ruwerts</i>							
3 747	55	49 845	1 222	88	6 303	66 011	1967
3 486	27	55 787	1 192	82	6 398	71 174	1968
3 130	21	56 019	1 157	93	6 311	71 031	1969
2 994	64	57 402	1 168	93	5 722	71 149	1970
2 747	99	56 421	1 021	93	4 507	68 433	1971
238	7	5 140	95	5	349	6 102	IV 1971
234	9	4 406	91	3	360	5 359	V
246	10	5 209	88	9	329	6 209	VI
141	10	3 113	89	5	425	4 188	VII
176	2	3 329	81	6	407	4 312	VIII
246	11	5 068	100	10	381	6 107	IX
248	11	5 018	77	10	368	6 034	X
241	9	4 909	70	11	323	5 859	XI
240	8	4 812	79	12	327	5 696	XII
223	10	4 905	66	11	303	5 824	I 1972
232	12	4 983	58	10	299	5 823	II
258	12	5 415	76	12	335		III
210	12	4 527		10	361		IV
<i>Produzione commerciabile (c) · Produktie van in de handel gangbaar Ijzererts (c)</i>							
3 136	42	49 226	841	88	6 303	63 245	1967
2 945	19	55 029	766	82	6 398	68 723	1968
2 546	12	55 137	735	93	6 311	68 336	1969
2 410	52	56 626	729	93	5 722	68 701	1970
2 206	79	55 727	659	93	4 507	66 006	1971
192	5	5 019	63	5	349	6 857	IV 1971
191	7	4 306	59	3	360	5 126	V
197	8	5 140	60	9	329	5 980	VI
111	9	3 073	61	5	425	4 001	VII
147	2	3 308	58	6	407	4 158	VIII
195	9	5 029	45	10	381	5 885	IX
197	8	4 988	54	10	368	5 848	X
193	7	4 867	45	11	323	5 670	XI
192	6	4 767	54	12	327	5 518	XII
176	8	4 827	49	11	303	5 600	I 1972
177	9	4 906	49	10	299	5 635	II
207	9	5 336	54	12	335	6 113	III
163	9	4 491		10	361		IV

(a) Lahn-Dill, Taunus-Hunsrück, Oberhessen  
 (b) Doggererzgebiet, Kreideerzgebiet  
 (c) Gewinnung von handelsfähigem Roherz und Erzeugung von aufbereitetem Erz einschließlich Rösterz und Eisenerzsinter der Gruben

(a) Lahn-Dill, Taunus-Hunsrück, Oberhessen  
 (b) Doggererzgebiet, Kreideerzgebiet  
 (c) Winning van in de handel gangbaar ruwerts en produktie van bereid erts met inbegrip van gerooste en gesinterde erts van de mijnen

Évolution de la main-d'œuvre inscrite dans les mines de fer  
Evoluzione della mano d'opera nelle miniere di ferro

Monatsende Fin du mois Fin del mese Einde van de maand	Arbeiter insgesamt · Ensemble des ouvriers Complesso degli operai · Alle arbeiders tezamen					Arbeiter · Ouvriers · Untertage au fond all'interno ondergronds
	Deutschland (BR)	France	Italia	Luxembourg	EGKS	
	1	2	3	4	5 (1+2+3+4)	6
1969 I	3 634	10 464	1 041	1 215	16 354	10 574
II	3 607	10 426	1 040	1 218	16 291	10 529
III	3 565	10 406	1 032	1 217	16 220	10 482
IV	3 503	10 363	1 028	1 215	16 109	10 407
V	3 417	10 325	1 020	1 213	15 975	10 330
VI	3 374	10 275	1 015	1 209	15 873	10 276
VII	3 350	10 261	1 012	1 202	15 825	10 223
VIII	3 330	10 224	1 001	1 201	15 756	10 185
IX	3 299	10 193	997	1 201	15 690	10 160
X	3 276	10 085	993	1 205	15 559	10 054
XI	3 260	10 058	985	1 203	15 506	10 019
XII	3 258	9 973	978	1 198	15 407	9 968
1970 I	3 247	9 918	973	1 188	15 326	9 898
II	3 238	9 907	971	1 182	15 298	9 897
III	3 261	9 900	961	1 172	15 294	9 897
IV	3 256	9 821	959	1 168	15 204	9 862
V	3 238	9 813	958	1 161	15 170	9 823
VI	3 258	9 805	952	1 157	15 172	9 826
VII	3 184	9 821	939	1 144	15 088	9 755
VIII	3 148	9 814	938	1 136	15 036	9 709
IX	3 140	9 836	940	1 131	15 047	9 767
X	3 104	9 851	933	1 126	15 014	9 738
XI	3 096	9 826	932	1 124	14 978	9 701
XII	3 088	9 731	926	1 119	14 864	9 635
1971 I	3 071	9 615	923	1 100	14 709	9 551
II	3 060	9 633	921	1 097	14 711	9 593
III	3 080	9 607	914	1 098	14 699	9 573
IV	3 059	9 590	909	1 098	14 656	9 522
V	3 051	9 569	901	1 090	14 611	9 497
VI	3 031	9 588	892	1 081	14 592	9 471
VII	3 024	9 565	894	1 070	14 553	9 426
VIII	3 016	9 554	890	1 066	14 526	9 392
IX	2 989	9 533	851	1 065	14 434	9 323
X	2 911	9 514	847	1 067	14 339	9 280
XI	2 888	9 448	837	1 060	14 233	9 209
XII	2 871	9 316	823	1 058	14 068	9 096
1972 I	2 823	9 189	822			
II	2 771	9 140	820			

(a) Einschließlich der Arbeitskräftebewegung zwischen Gruben derselben Gesellschaft

(a) Y compris les mouvements de main-d'œuvre entre mines de la même société

Entwicklung der eingeschriebenen Beschäftigten im Eisenerzbergbau  
 Ontwikkeling van het aantal ingeschreven werknemers in de IJzerertslijnen

124

rai - Arbeiders		Lehrlinge Apprentis Apprendisti Leerlingen	Angestellte Employés Impiegati Beambten	Beschäftigte Insgesamt Main-d'œuvre totale Mano d'opera totale Totaal werknemers	Arbeitskräftebewegung (Arbeiter) (a) Mouvement de la main-d'œuvre (ouvriers) (a) Movimento della mano d'opera (operai) (a) Mutaties (arbeiders) (a)		Monatsende Fin du mois Fine del mese Einde van de maand
im Tagebau Mines à ciel ouvert Miniere a cielo aperto in dagbouw	Obertage au jour all'esterno bovengronds				Zugänge Arrivées Arivi Aangenomen personeel	Abgänge Départs Partenze Afgeloeid personeel	
ECA					EGKS - CECA		
7	8	9	10	11 (5+9+10)	12	13	
509	5 271	125	3 177	19 656	137	394	I 1969
508	5 254	138	3 157	19 586	49	112	II
514	5 224	128	3 155	19 503	90	161	III
512	5 190	151	3 143	19 403	60	171	IV
491	5 154	149	3 121	19 245	25	159	V
484	5 113	146	3 090	19 109	46	148	VI
495	5 107	146	3 100	19 071	81	129	VII
501	5 070	140	3 084	18 980	86	155	VIII
486	5 044	128	3 063	18 881	110	176	IX
489	5 016	121	3 044	18 724	58	189	X
487	5 000	120	3 038	18 664	56	115	XI
485	4 954	128	3 015	18 542	50	149	XII
486	4 942	121	3 031	18 478	50	144	I 1970
484	4 917	120	3 032	18 450	62	90	II
478	4 919	113	3 021	18 428	109	113	III
480	4 862	119	2 984	18 307	82	172	IV
478	4 869	117	2 970	18 257	50	90	V
474	4 872	117	2 963	18 252	91	89	VI
472	4 861	117	2 953	18 158	135	219	VII
495	4 832	113	2 945	18 092	97	149	VIII
494	4 786	97	2 941	18 085	125	114	IX
489	4 787	95	2 928	18 037	87	120	X
492	4 785	94	2 924	17 996	39	75	XI
496	4 733	94	2 905	17 863	32	146	XII
496	4 662	125	2 931	17 765	58	213	I 1971
443	4 675	94	2 931	17 736	86	84	II
434	4 692	78	2 917	17 694	78	90	III
441	4 693	108	2 925	17 689	89	132	IV
433	4 681	108	2 925	17 644	63	108	V
430	4 691	108	2 920	17 620	87	106	VI
414	4 713	106	2 922	17 581	80	119	VII
415	4 719	106	2 912	17 544	144	171	VIII
421	4 694	99	2 904	17 448	109	197	IX
410	4 649	97	2 893	17 336	55	156	X
394	4 630	106	2 891	17 220	21	127	XI
398	4 574	104	2 869	17 041	9	174	XII
							I 1972
							II

(a) Ivi compresi i movimenti della mano d'opera fra miniere della stessa società

(a) Met inbegrip van de mutaties tussen mijnen van een zelfde maatschappij

Rendement par poste dans les mines de fer (a)

Leistung je Mann und Schicht in den Eisenerzgruben (a)

Rendimento per turno nelle miniere di ferro (a)

Prestatie per man en per dienst in de IJzerertsminnen

Période Periodo	Deutschland (BR)	France			Italia	Luxembourg	Zeit Tijdvak
		Est	Ouest	France total			
Durée du poste Durato del turno							Schichtdauer Duur van de dienst
Fond · All'interno Jour · All'esterno	8,— 8,—	7,45 8,—	7,45 8,—	7,45 8,—	8,— 8,—	8,— 8,—	Unter Tage · Ondergronds Im Tagebau · In dagbouw

## A) Unter Tage · Fond: mines souterraines · All'interno: miniere in sotterraneo · Ondergronds

1967	12,13	25,26	16,23	24,01	7,67	19,32	1967
1968	13,54	32,10	16,27	30,39	7,23	20,41	1968
1969	15,34	35,81	17,25	33,71	7,28	23,92	1969
1970	15,55	37,77	17,34	35,66	8,72	27,89	1970
1971	16,84	39,64	16,50	37,04	9,41	30,44	
1971 I	15,44	39,26	16,11	36,75	9,79	30,02	I 1971
II	15,43	39,11	16,28	36,62	7,43	28,66	II
III	15,93	39,90	16,70	37,39	8,13	30,45	III
IV	15,84	40,08	16,55	37,50	9,04	30,01	IV
V	16,19	38,93	16,54	36,29	9,05	28,21	V
VI	17,61	40,01	16,51	37,47	10,34	30,50	VI
VII	17,06	37,87	16,62	35,61	10,78	32,70	VII
VIII	17,55	38,43	17,29	36,07	11,63	29,73	VIII
IX	17,61	40,02	14,08	36,73	8,63	29,52	IX
X	17,75	40,90	17,03	38,26	9,66	31,09	X
IX	18,03	40,33	17,08	37,73	9,95	31,85	XI
XII	17,63	40,84	17,29	38,15	11,41	32,57	XII
1972 I	18,66	41,20	16,30	38,45	11,22		I 1972
II	18,07	41,78	16,82	38,89	9,75		
III	17,26	41,78	17,05	38,83	10,82		

## B) Im Tagebau · Chantiers de production des mines à ciel ouvert · B) Cantieri di produzione delle miniere a cielo aperto · In dagbouw

1967	46,85	119,47	9,50	44,44	13,14	90,25	1967
1968	68,88	225,38	10,34	78,60	14,93	96,03	1968
1969	—	219,05	10,90	82,57	15,18	91,84	1969
1970	—	245,64	14,04	58,91	17,61	82,18	1970
1971	—	280,80	12,30	93,44	29,49	69,71	
1971 I	—	233,54	12,61	53,71	22,50	77,64	I 1971
II	—	211,92	12,72	48,49	22,15	67,92	II
III	—	202,43	11,86	47,26	27,34	70,91	III
IV	—	243,99	10,38	53,33	25,44	58,73	IV
V	—	248,59	12,21	54,92	27,87	69,83	V
VI	—	189,50	13,21	48,90	33,66	57,77	VI
VII	—	382,92	10,89	103,74	32,96	86,80	VII
VIII	—	451,02	—	451,02	31,01	100,69	VIII
IX	—	345,35	13,26	71,57	45,76	76,91	IX
X	—	267,07	14,04	60,74	32,56	64,38	X
XI	—	279,14	12,47	63,90	29,56	51,86	XI
XII	—	315,01	11,70	63,78	27,60	53,11	XII
1972 I	—	284,04	12,00	68,06	28,03		I 1972
II	—	313,80	12,83	74,04	22,09		
III	—	285,93	13,94	74,28	24,77		

(a) Extraction brute par poste (ouvriers et apprentis)  
Estrazione grezza per turno (lavoratori e apprendisti)(a) Rohförderung je Schicht (Arbeiter und Lehrlinge)  
Brucowinning per dienst (arbeiders en leerlingen)



Salaire horaire moyen dans les mines de fer (salaire direct) (a)

Salarario orario medio nelle miniere di ferro (salarario diretto) (a)

Durchschnittliche Bruttostundenlöhne im Eisen-  
erzbergbau (Direktlohn) (a)

Gemiddelde bruto-uurlonen in de Ijzerertsminen  
(directe lonen) (a)

126

Zeit Période Periodo Tijdvak	Deutschland (BR)				France (Est)	Italia	Luxembourg
	Einschl. Bergmannsprämie Y compris la prime de mineur Compreso il premio di minatore Inclusief mijnwerkerspremie						
	DM						
<b>Ouvriers du fond • Untertagearbeiter • Operai all'interno • Ondergrondse arbeiders (b)</b>							
1968 VII	5,32				7,41	617	101,04
X	5,34				7,56	646	98,20
1969 I	5,51				7,68	645	96,93
IV	5,67				7,85	661	98,18
VII	5,78				7,83	748	101,91
X	6,39				7,89	671	103,09
1970 I	6,60				8,23	808	109,80
IV	6,57				8,30	679	111,45
VII	6,66				8,70	916	117,89
X	7,29				9,04	827	116,71
1971 I	7,59				9,17	884	116,82
IV	7,65				9,39	874	113,50
VII	7,65				9,62	952	122,31
X	7,82				9,95	995	124,42
1972 I	8,23				10,01	1 009	
<b>Ouvriers du jour • Übertagearbeiter • Operai all'esterno • Bovengrondse arbeiders (b)</b>							
1968 VII	4,38				5,70	474	82,18
X	4,37				5,83	479	80,73
1969 I	4,46				5,90	483	79,56
IV	4,61				6,04	498	80,18
VII	4,90				6,07	552	82,47
X	5,40				6,10	553	84,01
1970 I	5,62				6,38	594	91,63
IV	5,57				6,41	566	94,09
VII	5,73				6,87	672	98,42
X	6,43				7,05	651	99,38
1971 I	6,58				7,24	681	99,27
IV	6,68				7,32	720	99,33
VII	6,67				7,88	761	109,16
X	6,74				7,73	787	104,73
1972 I	7,19				7,75	800	
IV							
<b>Ouvriers du fond et du jour • Untertage- und Übertagearbeiter • Operai all'interno e all'esterno • Onder- en bovengrondse arbeiders (b)</b>							
1968 VII	4,93				6,98	536	92,03
X	4,94				7,14	546	89,90
1969 I	5,09				7,25	549	88,74
IV	5,22				7,42	564	89,66
VII	5,41				7,39	638	92,58
X	5,97				7,45	604	94,02
1970 I	6,19				7,80	685	101,19
IV	6,15				7,85	613	103,04
VII	6,26				8,24	776	108,59
X	6,93				8,58	731	108,39
1971 I	7,16				8,70	767	108,32
IV	7,23				8,89	785	106,46
VII	7,22				9,17	831	115,37
X	7,34				9,42	859	113,84
1972 I	7,77				9,47	869	
IV							

(a) Salaire horaire brut directement lié au travail effectif des ouvriers

Salarario orario lordo direttamente dipendente dal lavoro effettuato dagli operai

(b) Y compris les apprentis  
Ivi compresi gli apprendisti

(a) Direkter Lohn, der in unmittelbarem Zusammenhang mit dem Arbeits-  
einsatz steht

Directe lonen, die onmiddellijk in verband staan met de geleverde arbeid

(b) Einschließlich Lehrlinge  
Inclusief leerlingen

Production, stocks et main-d'œuvre des mines de manganèse

Produzione, scorte e mano d'opera delle miniere di manganese

Erzeugung, Bestände und Beschäftigte in den Manganerzgruben

Produktie, voorraden en aantal werknemers in de mangaanertsminen

1000 kg

ITALIA (a)

Zeit Période Periodo Tijdvak	Roherzförderung Extraction brute Estrazione grezza Bruto-ertswinning	Erzeugung von handelsfähigem Erz Production marchande Produzione utilizzabile Produktie van de in handel gangbaar mangaanerts			Bestände bei den Gruben	Eingeschriebene Belegschaften
					Stocks des mines	Effectifs inscrits
		Roherz Brut Grezza Ruwerts	Aufbereitetes Tratté Trattate Bereid (b)	Zusammen Total Totale Totaal	Scorte della miniera	Effectivi iscritti
				Voorraden bij de mijnen (c)	Werk- nemers (d)	
1967	58 042	—	47 710	47 710	—	130
1968	101 607	—	50 796	50 796	—	130
1969	106 599	—	52 993	52 993	727	132
1970	105 359	—	50 091	50 091	6 733	113
VII	9 619	—	5 166	5 166	—	134
VIII	8 583	—	4 350	4 350	35	134
IX	8 619	—	4 375	4 375	—	132
X	9 630	—	5 057	5 057	—	129
XI	8 585	—	4 000	4 000	120	129
XII	8 619	—	3 973	3 973	727	132
1970 I	9 918	—	4 714	4 714	2 592	135
II	8 811	—	4 400	4 400	4 920	133
III	8 574	—	4 116	4 116	6 396	132
IV	8 043	—	3 900	3 900	6 161	131
V	8 297	—	3 950	3 950	6 289	126
VI	8 760	—	3 713	3 713	6 839	123
VII	9 373	—	3 213	3 213	7 926	121
VIII	8 540	—	4 105	4 105	8 216	117
IX	9 271	—	4 400	4 400	6 107	116
X	9 434	—	4 100	4 100	7 216	116
XI	8 895	—	4 358	4 358	7 107	115
XII	7 443	—	3 485	3 485	6 733	113
1971 I	5 874	—	2 644	2 644	6 365	112
II	5 821	—	2 576	2 576	5 752	109
III	5 900	—	2 560	2 560	6 473	107
IV	5 609	—	2 500	2 500	7 151	103
V	5 554	—	2 500	2 500	7 046	101
VI	5 706	—	2 000	2 500	7 553	100
VII	6 049	—	2 650	2 650	7 655	100
VIII	6 053	—	2 457	2 457	8 218	100
IX	5 881	—	2 556	2 556	8 516	96
X	5 921	—	2 600	2 600	8 706	96
XI	5 411	—	2 461	2 461	8 467	96
XII	5 652	—	2 600	2 600	8 882	96
1972 I	4 485	—	2 170	2 170	8 812	96
II	4 594	—	2 277	2 277	8 166	96
III	4 792	—	2 314	2 314	8 166	95

(a) L'Italie est le seul pays de la Communauté producteur de minerai de manganèse (Minerai contenant plus de 20 % Mn)

L'Italia, nella Comunità, è la sola produttrice di minerale di manganese (Minerale contenente più del 20 % di Mn)

(b) Minerais traités, enrichis, calibrés, grillés, frittés, agglomérés, etc. Mineralli trattati, arricchiti, calibrati, grigliati, arrostiti, agglomerati, etc.

(c) En fin de période  
Alla fine del periodo

(d) Ouvriers, apprentis et employés inscrits en fin de période  
Operai, apprendisti e impiegati iscritti alla fine del periodo

(a) Italien ist das einzige Erzeugerland der Gemeinschaft von Manganerzen mit einem Mn-Gehalt von mehr als 20%

Italië is het enige land in de Gemeenschap dat mangaanerts met een Mn-gehalte van meer dan 20 % voortbrengt

(b) Einschließlich Rösterz sowie Manganerz-sinter  
Met inbegrip van gerooste en gesinterde ertsen

(c) Am Ende des Zeitraums  
Op het einde van het tijdvak

(d) Arbeiter, Lehrlinge und Angestellte insgesamt am Ende des Zeitraums  
Arbeiders, leerlingen en beamten in totaal op het einde van het tijdvak

**Teil III : Eisen- und Manganerzgruben**

**III<sup>e</sup> Partie : Mines de fer et de manganèse**

**III<sup>a</sup> Parte : Miniere di ferro e di manganese**

**III<sup>e</sup> Deel : IJzererts- en mangaanertsmijnen**

**II**

**Außenhandel und Binnenaustausch der  
Gemeinschaft an Eisenerz, Manganerz und  
Schwefelkiesabbränden  
(Außenhandelsstatistik)**

**Commercio estero di minerale di ferro,  
di minerale di manganese e di ceneri di piriti  
e scambi all'interno della Comunità  
(Statistiche doganali)**

**Commerce extérieur de minerai de fer, de  
minerai de manganèse et de cendres de pyrites,  
et échanges à l'intérieur de la Communauté  
(Statistiques douanières)**

**Buitenlandse handel en ruilverkeer van de  
Gemeenschap in ijzererts, mangaanerts en  
pyrietresidu  
(Douanestatistieken)**

Commerce extérieur et échanges intérieurs de minéral de fer, de minéral de manganèse et de cendres de pyrites pour l'ensemble de la Communauté

Außenhandel und Binnenaustausch der Gemeinschaft an Eisenerz, Manganerz und Schwefelkiesabbränden

Commercio estero e scambi all'interno della Comunità di minerale di ferro, di minerale di manganese e di ceneri di piriti

Buitenlandse handel van — en ruilverkeer binnen — de Gemeenschap in ijzererts, mangaanerts en pyriet-residu

1000 t

Zeit Période Periodo Tijdvak	Eisenerz Minéral de fer Minerale di ferro Ijzererts	Manganerz Minéral de manganèse Minerale di manganese Mangaanerts	Schwefelkiesabbrände Cendres de pyrite Ceneri di piriti Pyriet-residu	Eisenerz Minéral de fer Minerale di ferro Ijzererts	Manganerz Minéral de manganèse Minerale di manganese Mangaanerts	Schwefelkiesabbrände Cendres de pyrite Ceneri di piriti Pyriet-residu
	<b>Einfuhr aus dritten Ländern</b> <i>Importations en provenance des pays tiers</i> <i>Importazioni provenienti dai paesi terzi</i> <i>Invoer uit derde landen</i>			<b>Ausfuhr nach dritten Ländern</b> <i>Exportations vers les pays tiers</i> <i>Esportazioni verso i paesi terzi</i> <i>Uitvoer naar derde landen</i>		
1967	55 477	1 833	1 040	379	10	502
1968	67 163	2 349	1 058	83	12	309
1969	75 194	2 246	979	37	21	233
1970	84 160	2 438	1 056	9	11	237
1971						
1971 I	5 609	253	20	1	1	22
II	6 297	261	30	0	3	16
III	7 411	282	43	1	1	32
IV	6 300	250	122	1	1	19
V	5 355	254	69	0	1	28
VI	7 367	185	101	0	2	22
VII	6 739	285	118	1	1	29
VIII	6 431	184	87	1	2	28
IX	6 220	239	89	1	1	23
	<b>Bezüge aus Ländern der Gemeinschaft</b> <i>Réceptions des pays de la Communauté</i> <i>Arrivi dai paesi della Comunità</i> <i>Aanvoer uit landen van de Gemeenschap</i>			<b>Lieferungen nach Ländern der Gemeinschaft</b> <i>Livraisons aux pays de la Communauté</i> <i>Consegne ai paesi della Comunità</i> <i>Leveringen aan landen van de Gemeenschap</i>		
1967	16 719	11	865	17 555	14	815
1968	18 357	15	920	18 227	19	897
1969	18 605	21	820	18 570	21	632
1970	18 765	15	821	18 777	4	807
1971						
1971 I	1 518	1	70	1 624	2	45
II	1 415	2	54	1 642	2	27
III	1 663	1	52	1 579	2	54
IV	1 555	2	62	1 675	2	45
V	1 270	5	40	1 608	2	33
VI	1 360	2	35	1 266	6	32
VII	1 509	6	41	1 577	2	38
VIII	1 470	1	29	1 299	3	39
IX	1 485	3	36	1 603	2	30

EGKS / CECA

1000 t

Länder Pays Paesi Landen	Eisenerz Minéral de fer Ijzererts			Manganerz Minéral de manganèse Mangaanerts			Schwefelkiesabbrände Cendres de pyrites Ceneri di pirite Pyriet residu		
	1970	1970 I-IX	1971 I-IX	1970	1970 I-IX	1971 I-IX	1970	1970 I-IX	1971 I-VI
Einfuhr · Importations · Importazioni · Invoer (a)									
EGKS CECA	19 18 726	14 13 930	10 13 357	3 —	2 —	6 7	35 225	26 164	26 110
	0	0	0	—	—	0	181	129	56
	16	7	0	11	8	10	77	56	29
	4	4	2	0	0	0	304	222	200
	18 765	13 956	13 370	15	11	22	821	598	421
Europa	27 355	19 990	19 224	190	127	173	904	684	588
	22 406	16 285	14 803	1	—	4	24	24	9
	2 365	1 743	2 552	0	—	—	121	95	111
	1 420	1 062	1 001	1	—	—	639	524	430
	30	1	84	3	2	4	60	41	38
	26 220	19 091	18 440	5	2	8	846	684	588
	24 630	17 950	17 424	2	0	5	155	126	125
	1 135	899	784	185	125	166	59	0	—
	1 133	898	782	165	112	135	59	—	—
Amerika	25 448	19 699	16 035	235	191	237	84	65	76
	7 423	5 612	3 256	0	0	0	84	65	74
	7 283	5 480	3 231	—	—	—	84	65	74
	35	36	0	—	—	—	—	—	—
	17 990	14 051	12 779	235	191	237	0	0	2
	5 034	3 931	3 269	—	—	—	0	0	—
	689	591	261	—	—	—	—	—	—
	11 672	9 124	9 143	232	189	237	—	—	—
	547	405	105	3	2	0	—	—	—
Afrika	27 394	21 052	18 287	1 797	1 340	1 578	68	22	17
	1 766	1 344	967	42	31	21	—	—	—
	5 600	4 502	4 022	—	—	—	—	—	—
	1 213	773	993	—	—	—	—	—	—
	15 685	12 013	10 687	—	—	—	—	—	0
	—	—	—	659	475	483	—	—	—
	—	143	—	186	—	89	—	—	—
	2 443	1 839	1 421	2	2	10	—	—	—
	660	554	116	830	620	961	—	—	—
Asien	758	611	434	56	42	105	0	0	—
	33	33	17	3	3	6	—	—	—
	726	578	417	53	39	99	0	0	—
	726	578	368	52	39	99	0	0	—
Ozeanien · Océanie	3 205	2 156	3 747	56	44	3	—	—	—
Dritte Länder zusammen · Total pays tiers	84 160	63 508	57 727	2 438	1 818	2 192	1 056	771	680
Insgesamt · Total général	102 926	77 464	71 096	2 453	1 829	2 214	1 878	1 368	1 101
Ausfuhr · Exportations · Esportazioni · Uitvoer (b)									
EGKS CECA	5 056	3 923	3 179	2	1	7	577	402	234
	21	20	64	1	0	6	31	24	20
	0	0	1	1	0	4	—	—	—
	1	1	1	1	0	4	79	58	1
	13 699	10 121	10 629	0	0	2	119	86	89
	18 777	14 065	13 872	4	2	23	807	570	344
Großbritannien · Royaume-Uni	3	2	1	10	6	3	—	—	9
Österreich · Autriche	2	1	2	0	0	0	229	174	203
Sonstige dritte Länder · Autres pays tiers	4	3	3	1	0	10	9	6	6
Dritte Länder zusammen · Total pays tiers	9	7	6	11	6	13	237	180	218
Insgesamt · Total général	18 786	14 072	13 878	15	9	36	1 044	750	562

(a) Importations des pays tiers et réceptions des autres pays de la Communauté  
Importazioni dai paesi terzi e arrivi dagli altri paesi della Comunità

(b) Exportations vers les pays tiers et livraisons aux autres pays de la Communauté  
Esportazioni verso i paesi terzi e consegna agli altri paesi della Comunità

(a) Einfuhr aus dritten Ländern und Bezüge aus anderen Ländern der Gemeinschaft  
Invoer uit derde landen en aanvoer uit andere landen van de Gemeenschap

(b) Ausfuhr nach dritten Ländern und Lieferungen nach anderen Ländern der Gemeinschaft  
Uitvoer naar derde landen en leveringen aan andere landen van de Gemeenschap

1000 t

DEUTSCHLAND (BR)

Länder Pays Paesi Landen	Eisenerz Minéral de fer Minerale di ferro Ijzererts			Manganerz Minéral de manganèse Minerale di manganese Mangaanerts			Schwefelkiesabbrände Cendres de pyrites Ceneri di piriti Pyrietresidu			
	1970	1970	1971	1970	1970	1971	1970	1970	1971	
		I-IX	I-IX		I-IX	I-IX		I-IX		
Einfuhr · Importations · Importazioni · Invoer (a)										
EGKS	France	5 119	3 890	3 323	0	0	0	101	76	44
	Italia	—	—	0	—	—	—	153	107	39
	Niederland	2	2	—	0	0	1	76	55	11
CECA	UEBL · BLEU	0	0	2	0	0	0	304	222	198
	EGKS · CECA	5 121	3 892	3 325	0	0	1	634	461	292
	Insgesamt · Total	14 589	10 602	9 739	36	20	27	818	663	550
	West-europa	11 634	8 357	7 106	—	—	0	24	24	9
	Spanien · Espagne	1 814	1 334	1 900	—	—	—	121	95	111
	Sonstige · Autres	885	722	610	—	—	—	612	504	393
	de	0	0	1	2	1	2	59	40	37
	Zusammen · Total	14 332	10 413	9 617	2	1	2	818	663	550
	l'Ouest	13 307	9 613	8 991	1	0	1	155	126	125
	Osteuropa	257	189	122	34	19	25	0	0	—
	Europe Orient.	255	188	120	23	11	9	—	—	—
	Insgesamt · Total	13 732	10 582	8 790	72	71	75	84	65	74
	Nordamerika · Amérique du Nord	3 634	2 629	1 468	0	0	0	84	65	74
	darunter Kanada · dont Canada	3 626	2 621	1 448	—	0	—	84	65	74
	Mittelamerika · Amérique Centrale	0	0	0	—	—	—	—	—	—
	Südamerika · Amérique du Sud	10 098	7 952	7 322	72	71	75	0	0	—
	darunter	3 010	2 417	1 773	—	—	—	0	0	—
	dont	220	174	—	—	—	—	—	—	—
	Venezuela · Venezuela	6 379	5 014	5 443	69	69	75	—	—	—
	Brasilien · Brésil	489	347	105	3	2	0	—	—	—
	Chile · Chili	—	—	—	—	—	—	—	—	—
	Insgesamt · Total	13 155	10 256	7 988	558	414	519	27	22	17
	Nordafrika · Afr. du Nord	526	412	149	14	10	7	—	—	—
	Mauritanien · Mauritanie	1 342	1 064	961	—	—	—	—	—	—
	Sierra Leone	510	361	453	—	—	—	—	—	—
	Liberia · Libéria	8 192	6 435	5 421	—	—	—	—	—	—
	darunter	—	—	—	147	122	105	—	—	—
	dont	—	—	—	47	28	7	—	—	—
	Gabun · Gabon	—	—	—	2	1	1	—	—	—
	Kongo (Kinshasa) · Congo (Kinshasa)	1 998	1 489	887	2	1	1	—	—	—
	Angola · Angola	587	496	116	339	245	349	—	—	—
	Südafr. Union · Union Sud-Afr.	—	—	—	—	—	—	—	—	—
	Insgesamt · Total	368	249	108	0	0	—	—	—	—
	Mittlerer Osten · Moyen-Orient	—	—	—	—	—	—	—	—	—
	Asien	368	249	108	0	0	—	—	—	—
	Asie	368	249	108	—	—	—	—	—	—
	Übriges Asien · Reste de l'Asie	368	249	108	—	—	—	—	—	—
	darunter Indien · dont Indes	—	—	—	—	—	—	—	—	—
	Ozeanien · Océanie	1 024	668	1 251	45	33	0	—	—	—
	Dritte Länder zusammen Total pays tiers	42 867	32 356	27 876	712	538	621	929	750	641
	Insgesamt Total général	47 988	36 248	31 201	712	539	622	1 562	1 210	933
Ausfuhr · Exportations · Esportazioni · Uitvoer (b)										
EGKS	France	1	1	1	0	0	0	—	—	—
	Italia	0	0	0	0	0	0	—	—	—
CECA	Niederland	1	1	0	0	0	4	—	—	1
	UEBL · BLEU	1	1	1	0	0	0	1	1	4
	EGKS · CECA	2	2	2	0	0	4	1	1	5
	Großbritannien · Royaume-Uni	3	2	0	0	0	—	—	—	—
	Österreich · Autriche	2	1	2	0	0	0	10	7	10
	Sonstige dritte Länder · Autres pays tiers	3	2	1	0	0	0	1	1	0
	Dritte Länder zusammen Total pays tiers	7	5	3	0	0	0	11	8	10
	Insgesamt Total général	10	7	5	0	0	4	12	9	6

Importations des pays tiers et réceptions des autres pays de la Communauté  
importazioni dai paesi terzi e arrivi dagli altri paesi della Comunità

Exportations vers les pays tiers et livraisons aux autres pays de la Communauté  
Esportazioni verso i paesi terzi e consegne agli altri paesi della Comunità

(a) Einfuhr aus dritten Ländern und Bezüge aus anderen Ländern der Gemeinschaft  
Invoer uit derde landen en aanvoer uit andere landen van de Gemeenschap

(b) Ausfuhr nach dritten Ländern und Lieferungen nach anderen Ländern der Gemeinschaft  
Uitvoer naar derde landen en leveringen aan andere landen van de Gemeenschap

FRANCE

1000 t

Länder Pays Paesi Landen	Eisenerz Mineral de fer Minerale di ferro Ijzererts			Manganerz Mineral de manganèse Minerale di manganese Mangaanerts			Schwefelkiesabbrände Cendres de pyrites Ceneri di pirite Pyrietresidu		
	1970	1970	1971	1970	1970	1971	1970	1970	1971
		I-IX	I-IX		I-IX	I-IX		I-IX	
Einfuhr · Importations · Importazioni · Invoer (a)									
EGKS	0	0	0	4	0	0	3	1	0
CECA	0	0	0	—	0	0	28	22	18
	—	—	—	4	3	4	—	—	—
	3	3	0	0	0	0	—	—	2
	4	4	0	4	3	4	32	23	20
	1 907	1 338	1 224	117	89	77	27	20	36
Europa	1 438	1 035	887	—	—	—	—	—	—
Europe	14	13	1	0	—	—	—	—	—
	455	290	282	—	—	—	27	20	36
	0	—	54	1	1	1	—	—	—
	1 907	1 338	1 224	1	1	1	27	20	36
	1 451	1 047	942	0	—	—	—	—	—
	—	—	—	115	88	76	—	—	—
	—	—	—	115	88	76	—	—	—
	2 963	2 265	2 088	97	71	82	—	—	2
	264	183	85	—	—	0	—	—	—
	264	183	85	—	—	—	—	—	—
	35	35	—	—	—	—	—	—	—
	2 663	2 047	2 004	97	71	82	—	—	2
	104	104	90	—	—	—	—	—	—
	307	255	206	—	—	—	—	—	—
	2 195	1 631	1 707	97	71	82	—	—	—
	58	58	—	—	—	0	—	—	—
	3 963	3 168	2 821	858	603	660	—	—	—
	0	0	0	25	19	12	—	—	—
	1 951	1 537	1 377	—	—	—	—	—	—
	11	—	63	—	—	—	—	—	—
	1 617	1 313	917	—	—	—	—	—	—
	—	—	—	485	326	339	—	—	—
	—	—	—	—	—	—	—	—	—
	352	301	465	—	—	—	—	—	—
	33	18	—	323	238	306	—	—	—
	43	43	8	20	20	33	—	—	—
	7	7	6	1	1	—	—	—	—
	36	36	2	19	19	33	—	—	—
	36	36	2	19	19	33	—	—	—
	756	497	639	—	—	2	—	—	—
	9 631	7 311	6 781	1 091	784	854	27	20	37
	9 635	7 315	6 781	1 095	787	858	59	43	57
Ausfuhr · Exportations · Esportazioni · Uitvoer (b)									
EGKS	4 948	3 828	3 150	0	—	0	101	74	42
CECA	0	0	0	0	0	0	—	—	—
	0	—	0	1	0	0	—	—	—
	13 695	10 117	10 628	0	0	0	118	85	67
	18 643	13 945	13 778	1	1	0	219	159	108
	0	0	1	—	—	—	—	—	—
	—	—	—	—	—	—	—	—	—
	0	0	0	0	0	0	0	—	—
	0	0	1	0	0	0	0	—	—
	18 643	13 945	13 779	1	1	0	219	159	108

(a) Importations des pays tiers et réceptions des autres pays de la Communauté  
Importazioni dai paesi terzi e arrivi dagli altri paesi della Comunità

(b) Exportations vers les pays tiers et livraisons aux autres pays de la Communauté  
Esportazioni verso i paesi terzi e consegne agli altri paesi della Comunità

(a) Einfuhr aus dritten Ländern und Bezüge aus anderen Ländern der Gemeinschaft  
Invoer uit derde landen en aanvoer uit andere landen van de Gemeenschap

(b) Ausfuhr nach dritten Ländern und Lieferungen nach anderen Ländern der Gemeinschaft  
Uitvoer naar derde landen en leveringen aan andere landen van de Gemeenschap

1000 t

ITALIA

Länder Pays Paesi Landen	Eisenerz Mineral de fer Minerale di ferro Ijzererts			Manganerz Mineral de manganèse Minerale di manganese Mangaanerts			Schwefelkiesabbrände Cendres de pyrites Ceneri di piriti Pyrietresidu			
	1970	1970	1971	1970	1970	1971	1970	1970	1971	
		I-IX	I-IX		I-IX	I-VI		I-IX	I-IX	
Einfuhr · Importations · Importazioni · Invoer (a)										
EGKS	0	0	0	1	1	0	0	0	0	
CECA	France	0	0	1	0	0	0	0	0	
	Niederland	0	0	0	5	3	4	0	0	
	UEBL · BLEU	0	0	0	0	0	0	0	0	
	EGKS · CECA	0	0	0	7	5	4	0	0	
	<b>Insgesamt · Total</b>	<b>1 175</b>	<b>941</b>	<b>1 177</b>	<b>15</b>	<b>8</b>	<b>9</b>	<b>60</b>	<b>1</b>	
Europa	West-europa	233	175	417	0	—	—	0	0	
	Europe de l'Ouest	Schweden · Suède	59	59	51	—	—	—	0	0
		Finn. · Norw. · Dän. / Finl. · Norv. · Dan.	—	—	63	—	—	—	—	1
		Spanien · Espagne	29	0	30	—	—	—	1	1
	Zusammen · Total	320	234	561	0	—	—	1	1	
dar. EFTA · dont AELE	292	234	498	0	—	—	0	0		
Osteuropa	855	707	616	15	8	9	59	—		
Europe Orient.	855	707	616	15	8	9	59	—		
	<b>Insgesamt · Total</b>	<b>3 908</b>	<b>3 083</b>	<b>2 589</b>	<b>30</b>	<b>18</b>	<b>53</b>	<b>0</b>	<b>0</b>	
Amerika	Nordamerika · Amérique du Nord	1 440	1 176	811	0	0	0	0	0	
	darunter Kanada · dont Canada	1 361	1 097	811	—	—	—	—	—	
	Mittelamerika · Amérique Centrale	—	—	—	—	—	—	—	—	
	Südamerika · Amérique du Sud	2 469	1 908	1 777	30	18	53	—	—	
Amérique	darunter	1 112	820	1 021	—	—	—	—	—	
	Venezuela · Venezuela	162	162	54	—	—	—	—	—	
	Peru · Pérou	162	162	54	—	—	—	—	—	
	Brasilien · Brésil	1 146	925	702	30	18	53	—	—	
Chile · Chili	—	—	—	—	—	—	—	—		
	<b>Insgesamt · Total</b>	<b>4 852</b>	<b>3 832</b>	<b>3 530</b>	<b>121</b>	<b>118</b>	<b>137</b>	<b>41</b>	<b>0</b>	
Afrika	Nordafrika · Afr. du Nord	880	659	515	3	2	2	—	—	
	darunter	1 132	1 049	754	—	—	—	—	—	
	Mauretanien · Mauritanie	—	—	—	—	—	—	—	—	
	Sierra Leone	2 817	2 100	2 182	—	—	—	—	0	
Afrique	Libéria · Libéria	—	—	—	22	22	18	—	—	
	Gabun · Gabon	—	—	—	—	—	0	—	—	
	Kongo (Kinshasa) · Congo (Kinshasa)	—	—	—	—	—	—	—	—	
	Angola · Angola	—	—	—	53	53	116	—	—	
Südafr. Union · Union Sud-Afr.	—	—	—	—	—	—	—	—		
	<b>Insgesamt · Total</b>	<b>41</b>	<b>41</b>	<b>47</b>	<b>1</b>	<b>1</b>	<b>34</b>	<b>0</b>	<b>0</b>	
Asien	Mittlerer Osten · Moyen-Orient	25	25	11	—	—	—	—	—	
	Östreich · Autriche	16	16	36	1	1	34	0	0	
	Öbriges Asien · Reste de l'Asie	16	16	36	0	0	34	0	0	
darunter Indien · dont Indes	16	16	36	0	0	34	0	0		
	<b>Insgesamt · Total</b>	<b>740</b>	<b>431</b>	<b>1 021</b>	<b>11</b>	<b>11</b>	<b>—</b>	<b>—</b>	<b>—</b>	
Ozeanien · Océanie	740	431	1 021	11	11	—	—	—		
Dritte Länder zusammen · Total pays tiers	10 717	8 329	8 363	177	156	234	101	1		
<b>Insgesamt · Total général</b>	<b>10 717</b>	<b>8 329</b>	<b>8 363</b>	<b>184</b>	<b>161</b>	<b>238</b>	<b>101</b>	<b>1</b>		
Ausfuhr · Exportations · Esportazioni · Uitvoer (b)										
EGKS	Deutschland (BR)	0	0	0	—	—	—	104	60	
	France	—	—	0	—	—	—	30	23	
	Niederland	—	—	—	—	—	—	79	58	
	UEBL · BLEU	—	—	—	—	—	—	—	—	
CECA	EGKS · CECA	0	0	0	—	—	—	212	141	
		0	0	0	—	—	—	212	141	
Großbritannien · Royaume-Uni	—	—	—	—	—	—	—	—		
Österreich · Autriche	0	—	—	0	—	—	219	167		
Sonstige dritte Länder · Autres pays tiers	0	0	0	0	0	0	8	5		
	0	0	0	0	0	0	8	5		
Dritte Länder zusammen · Total pays tiers	0	0	0	0	0	0	227	172		
<b>Insgesamt · Total général</b>	<b>0</b>	<b>0</b>	<b>0</b>	<b>0</b>	<b>0</b>	<b>0</b>	<b>439</b>	<b>313</b>		

(a) Importations des pays tiers et réceptions des autres pays de la Communauté  
Importazioni dai paesi terzi e arrivi dagli altri paesi della Comunità(b) Exportations vers les pays tiers et livraisons aux autres pays de la Communauté  
Esportazioni verso i paesi terzi e consegne agli altri paesi della Comunità(a) Einfuhr aus dritten Ländern und Bezüge aus anderen Ländern der Gemeinschaft  
Invoer uit derde landen en aanvoer uit andere landen van de Gemeenschap(b) Ausfuhr nach dritten Ländern und Lieferungen nach anderen Ländern der Gemeinschaft  
Uitvoer naar derde landen en leveringen aan andere landen van de Gemeenschap



Importations et exportations de minéral de fer, de minéral de manganèse et de cendres de pyrites

Einfuhr und Ausfuhr von Eisenerz, Manganerz und Schwefelkiesabbränden

133

Importazioni ed esportazioni di minerale di ferro, di minerali di manganese e di ceneri di piriti

Invoer en uitvoer van Ijzererts, mangaanerts en pyriet-residu

NEDERLAND

1000 t

Länder Pays Paesi Landen	Eisenerz Minéral de fer Ijzererts			Manganerz Minéral de manganese Mangaanerts			Schwefelkiesabbrände Cendres de pyrites Ceneri di piriti Pyrietresidu		
	1970	1970	1971	1970	1970	1971	1970	1970	1971
		I-IX	I-IX		I-IX	I-IX		I-IX	
Einfuhr · Importations · Importazioni · Invoer (a)									
EGKS	0	0	0	0	0	5	—	—	—
France	0	0	0	1	0	0	—	—	—
Italia	—	—	—	—	—	—	—	—	—
CECA	0	0	0	0	0	—	—	—	0
UEBL · BLEU	0	0	0	1	1	5	—	—	—
EGKS · CECA	0	0	0	—	—	—	—	—	—
Insgesamt · Total	1 063	545	1 029	7	4	4	—	—	—
Westeuropa	609	225	506	—	—	—	—	—	—
Schweden · Suède	454	320	523	—	—	—	—	—	—
Finn. · Norw. · Dän. / Finl. · Norv. · Dan.	—	—	—	—	—	—	—	—	—
Europa	—	—	0	0	0	—	—	—	—
Spanien · Espagne	—	—	—	—	—	—	—	—	—
Sonstige · Autres	—	—	—	—	—	—	—	—	—
Europe de l'Ouest	1 063	545	1 029	0	0	—	—	—	—
Zusammen · Total dar. EFTA · dont AELE	1 063	545	1 029	0	—	—	—	—	—
Osteuropa	—	—	—	6	4	4	—	—	—
Europe Orient.	—	—	—	6	4	4	—	—	—
Insgesamt · Total	1 819	1 452	1 326	—	—	—	—	—	—
Amerika	1 521	1 229	887	—	—	—	—	—	—
Nordamerika · Amérique du Nord	1 520	1 229	887	—	—	—	—	—	—
darunter Kanada · dont Canada	—	—	—	—	—	—	—	—	—
Mittelamerika · Amérique Centrale	—	—	—	—	—	—	—	—	—
Amériqne	299	223	439	—	—	—	—	—	—
Südamerika · Amérique du Sud	—	—	—	—	—	—	—	—	—
darunter	—	—	—	—	—	—	—	—	—
dont	299	222	439	—	—	—	—	—	—
Venezuela · Venezuela	—	—	—	—	—	—	—	—	—
Peru · Pérou	—	—	—	—	—	—	—	—	—
Brasilien · Brésil	—	—	—	—	—	—	—	—	—
Chile · Chili	—	—	—	—	—	—	—	—	—
Insgesamt · Total	2 360	1 571	1 968	—	—	—	—	—	—
Afrika	—	—	—	—	—	—	—	—	—
darunter	46	46	—	—	—	—	—	—	—
Nordafrika · Afr. du Nord	693	413	477	—	—	—	—	—	—
Mauritanien · Mauritanie	1 581	1 072	1 491	—	—	—	—	—	—
Afriqne	—	—	—	—	—	—	—	—	—
Sierra Leone	—	—	—	—	—	—	—	—	—
dont	—	—	—	—	—	—	—	—	—
Liberia · Libérie	—	—	—	—	—	—	—	—	—
Gabun · Gabon	—	—	—	—	—	—	—	—	—
Kongo (Kinshasa) · Congo (Kinshasa)	—	—	—	—	—	—	—	—	—
Angola · Angola	—	—	—	—	—	—	—	—	—
Südafr. Union · Union Sud-Afr.	40	40	—	—	—	—	—	—	—
Insgesamt · Total	1	1	—	0	0	—	—	—	—
Asien	—	—	—	—	—	—	—	—	—
Mittlerer Osten · Moyen-Orient	1	1	—	0	0	—	—	—	—
Asie	—	—	—	—	—	—	—	—	—
Übriges Asien · Reste de l'Asie	1	1	—	0	0	—	—	—	—
darunter Indien · dont Indes	—	—	—	—	—	—	—	—	—
Ozeanien · Océanie	173	173	74	—	—	—	—	—	—
Dritte Länder zusammen · Total pays tiers	5 415	3 741	4 397	111	78	100	—	—	—
Insgesamt · Total général	5 416	3 741	4 397	111	78	105	—	—	0
Ausfuhr · Exportations · Esportazioni · Uitvoer (b)									
EGKS	93	84	18	—	—	7	87	65	8
France	—	—	0	—	—	4	—	—	—
Italia	0	0	0	—	—	4	—	—	—
CECA	3	3	0	—	—	1	—	—	18
UEBL · BLEU	96	87	19	—	—	16	87	65	26
EGKS · CECA	—	—	—	—	—	—	—	—	—
Großbritannien · Royaume-Uni	0	0	0	—	—	—	—	—	—
Österreich · Autriche	—	—	—	—	—	—	—	—	—
Sonstige dritte Länder · Autres pays tiers	1	0	2	—	—	10	—	—	—
Dritte Länder zusammen · Total pays tiers	1	0	2	—	—	10	—	—	—
Insgesamt · Total général	97	87	20	—	—	26	87	65	26

(a) Importations des pays tiers et réceptions des autres pays de la Communauté  
Importazioni dai paesi terzi e arrivi dagli altri paesi della Comunità

(b) Exportations vers les pays tiers et livraisons aux autres pays de la Communauté  
Esportazioni verso i paesi terzi e consegne agli altri paesi della Comunità

(a) Einfuhr aus dritten Ländern und Bezüge aus anderen Ländern der Gemeinschaft  
Invoer uit derde landen en aanvoer uit andere landen van de Gemeenschap

(b) Ausfuhr nach dritten Ländern und Lieferungen nach anderen Ländern der Gemeinschaft  
Uitvoer naar derde landen en leveringen aan andere landen van de Gemeenschap

1000 t

UEBL / BLEU

	Länder Pays Paesi Landen	Eisenerz Mineral de fer Minerali di ferro Ijzererts			Manganerz Mineral de manganèse Minerali di manganese Mangaanerts			Schwefelkiesabbrände Cendres de pyrites Ceneri di pirite Pyrietresidu			
		1970	1970	1971	1970	1970	1971	1970	1970	1971	
			I-IX	I-IX		I-IX	I-IX		I-IX	I-IX	
Einfuhr · Importations · Importazioni · Invoer (a)											
EGKS	Deutschland (BR)	18	14	9	1	1	0	31	25	26	
	France	13 607	10 041	10 035	0	0	6	124	88	66	
	Italia	0	0	0	—	—	—	—	—	—	
CECA	Niederland	14	6	0	1	1	1	1	1	18	
	EGKS · CECA	13 639	10 060	10 044	2	2	8	156	114	110	
	Insgesamt · Total	8 621	6 563	6 056	15	5	56	—	—	—	
Europa	West-europa	8 492	6 494	5 887	1	—	4	—	—	—	
	Europe de l'Ouest	Schweden · Suède	24	16	78	—	—	—	—	—	—
		Finn. · Norw. · Dän. / Finl. · Norv. · Dan.	81	50	45	1	—	—	—	—	—
		Spanien · Espagne	1	1	1	—	—	4	—	—	—
		Sonstige · Autres	8 598	6 560	6 009	1	—	4	—	—	—
	Zusammen · Total dar. EFTA · dont AELE	8 517	6 510	5 964	1	—	4	—	—	—	
Osteuropa	Europe Orient.	Insgesamt · Total	23	3	47	14	5	52	—	—	—
		darunter UdSSR · dont URSS	23	3	47	5	—	37	—	—	—
Amerika	Amérique	Insgesamt · Total	3 026	2 317	1 242	37	30	26	—	—	—
		Nordamerika · Amérique du Nord	564	395	5	—	—	—	—	—	—
		darunter Kanada · dont Canada	511	349	—	—	—	—	—	—	—
		Mittelamerika · Amérique Centrale	—	—	—	—	—	—	—	—	—
		Südamerika · Amérique du Sud	2 462	1 921	1 237	37	30	26	—	—	—
Amérique	darunter	Venezuela · Venezuela	808	590	385	—	—	—	—	—	—
		Peru · Pérou	—	—	—	—	—	—	—	—	—
		dont Brasilien · Brésil	1 653	1 331	852	37	30	26	—	—	—
		Chile · Chili	—	—	—	—	—	—	—	—	—
	Insgesamt · Total	3 064	2 226	1 981	260	205	263	—	—	—	
Afrika	Afrique	Nordafrika · Afr. du Nord	360	273	304	—	—	—	—	—	—
		Mauritanien · Mauritanie	1 129	807	930	—	—	—	—	—	—
		Sierra Leone	—	—	—	—	—	—	—	—	—
		Liberia · Libéria	1 479	1 094	676	—	—	—	—	—	—
		Gabun · Gabon	—	—	—	5	4	22	—	—	—
	Kongo (Kinshasa) · Congo (Kinshasa)	—	—	—	139	116	42	—	—	—	
	Angola · Angola	93	49	69	1	1	9	—	—	—	
	Südafr. Union · Union Sud-Afr.	1	1	—	116	84	190	—	—	—	
Asien	Asie	Insgesamt · Total	306	277	271	35	22	38	—	—	—
		Mittlerer Osten · Moyen-Orient	—	—	—	2	2	6	—	—	—
		Übriges Asien · Reste de l'Asie	306	277	271	33	20	32	—	—	—
	darunter Indien · dont Indes	306	277	222	33	20	32	—	—	—	
Ozeanien · Océanie		513	386	761	—	—	—	—	—	—	
Dritte Länder zusammen · Total pays tiers		15 529	11 711	10 310	347	262	383	—	—	—	
Insgesamt · Total général		29 169	21 831	20 354	350	264	391	156	114	110	
Ausfuhr · Exportations · Esportazioni · Uitvoer (b)											
EGKS	CECA	Deutschland (BR)	15	12	11	2	1	0	286	204	181
		France	20	20	63	1	0	2	1	1	2
		Italia	0	0	0	0	0	0	—	—	—
		Niederland	0	0	0	0	0	—	—	—	0
		EGKS · CECA	36	32	74	3	2	3	287	205	182
Großbritannien · Royaume-Uni	—	—	—	10	6	3	—	—	—	—	
Österreich · Autriche	—	—	—	—	—	—	—	—	—	—	
Sonstige dritte Länder · Autres pays tiers	0	0	0	0	0	0	0	0	0	0	
Dritte Länder zusammen · Total pays tiers	0	0	0	10	6	3	0	0	0	0	
Insgesamt · Total général		36	32	74	13	7	5	287	205	182	

(a) Importations des pays tiers et réceptions des autres pays de la Communauté  
Importazioni dai paesi terzi e arrivi dagli altri paesi della Comunità(b) Exportations vers les pays tiers et livraisons aux autres pays de la Communauté  
Esportazioni verso i paesi terzi e consegne agli altri paesi della Comunità(a) Einfuhr aus dritten Ländern und Bezüge aus anderen Ländern der Gemeinschaft  
Invoer uit derde landen en aanvoer uit andere landen van de Gemeenschap(b) Ausfuhr nach dritten Ländern und Lieferungen nach anderen Ländern der Gemeinschaft  
Uitvoer naar derde landen en leveringen aan andere landen van de Gemeenschap

**Teil IV : Verschiedenes**

**IV<sup>e</sup> Partie : Statistiques diverses**

**IV<sup>a</sup> Parte : Statistische varie**

**IV<sup>e</sup> Deel : Diverse statistieken**

**Umlage  
Prelievo**

**Prélèvement  
Heffing**

Évolution du taux du prélèvement sur la valeur des productions CECA en % et en unités de compte A.M.E. par t.m. de produits (a)

Evoluzione del tasso di prelievo sul valore delle produzioni CECA in % e in unità di conto A.M.E. per tonnellata di prodotti (a)

Entwicklung des Umlagesatzes auf den Wert der unter den Vertrag über die EGKS fallenden Erzeugnisse in % und EWA-Rechnungseinheiten je t Erzeugnisse (a)

Verloop van de heffing op de waarde van de onder het EGKS-Verdrag vallende produkten, in % en in E.M.O.-rekeneenheden per ton (a)

% — RE/UC

Zeit Période Periodo Tijdvak (b)	Satz % Taux en % Tasso in % Percentage	Nettoumlage je t · Prélèvement net à la tonne · Prelievo netto per t · Netto-heffing per ton					
		Braunkohlenbriketts und Braunkohlen schwelkoks Briquettes et semicokes de lignite Mattonelle e semicoke di lignite Bruinkoolbriketten en halfcokes van bruinkool	Steinkohle Houille Carbon fossile Steenkool	Roheisen Fonte Ghisa Ruwijzer (c)	Thomas- Stahlrohblöcke Lingots Thomas Lingotti Thomas Thomasblokken	Sonstige Stahlblöcke Autres lingots Altri lingotti Anders blokken	Walzstahlfertig- und weiterverarb. Walzstahl- fertigserzeugnisse Produits finis et finals Prodotti finiti e finali Walsrij-producten en verder bewerkte produkten
	1	2	3	4	5	6	7
1953 I	0,3	0,0141	0,0372	0,1422	0,1398	0,1884	0,0735
III	0,5	0,0235	0,0620	0,2370	0,2330	0,3140	0,1225
V	0,7	0,0329	0,0868	0,3318	0,3262	0,4396	0,1715
VII	0,7	0,0423	0,1116	0,4266	0,4194	0,5652	0,2205
1955 VII	0,7	0,0329	0,0868	0,3318	0,3262	0,4396	0,1715
1956 I	0,45	0,0212	0,0558	0,2133	0,2097	0,2826	0,1103
1957 VII	0,35	0,0220	0,0448	0,1870	0,1738	0,2925	0,1003
IX	0,35	0,0220	0,0448	0,1870	0,1738	0,2925	0,1003
1959 I	0,35	0,0220	0,0448	0,1870	0,1738	0,2925	0,1003
VII	0,35	0,0277	0,0448	0,1870	0,1738	0,2925	0,1003
1960 I	0,35	0,0277	0,0448	0,1870	0,1738	0,2925	0,1003
III	0,35	0,0277	0,0448	0,1870	0,1738	0,2925	0,1003
1961 VII	0,30	0,0237	0,0384	0,1603	0,1490	0,2507	0,0860
1962 VII	0,20	0,0158	0,0256	0,1068	0,0993	0,1672	0,0573
1964 VII	0,20	0,0180	0,0256	0,1068	0,0993	0,1672	0,0573
1965 VII	0,25	0,0225	0,0360	0,1071	0,1337	0,2117	0,0717
1966 VII	0,25	0,0247	0,0360	0,1071	0,1337	0,2117	0,0717
1967 VII	0,30	0,0297	0,0432	0,1286	0,1604	0,2540	0,0860
1972 I	0,29	0,0287	0,0548	0,1640	0,1814	0,2865	0,1043

(a) Le taux en % de la valeur moyenne de la production est commun à tous les produits de la CECA — Son équivalence en unités de compte A.M.E. est fixée d'après la valeur moyenne à la t pour chacun des grands groupes de produits CECA — elle peut varier lors des rajustements effectués sur les valeurs moyennes, mais elle est commune pour chaque produit pour tous les pays (le prélèvement à la t subit en outre des déductions tenant compte des consommations de produits déjà taxés). L'équivalence en monnaie nationale (voir tableau suivant) dépend en outre des fluctuations du taux de change officiel qui, légalement, définit la valeur des différentes monnaies en unités A.M.E. (1 unité A.M.E. vaut actuellement: 3,66 DM, 50 frs b. ou lux., 5,554 Ffr., 625 Lit, 3,62 FI)

Il tasso in % del valore medio della produzione è comune a tutti i prodotti CECA. La sua equivalenza in unità di conto A.M.E. è fissata sulla base del valore medio per tonnellata per ciascuno dei grandi gruppi di prodotti CECA. Essa può variare a seguito dei ragguistamenti effettuati sui valori medi, ma essa è comune per ogni prodotto per tutti i paesi (il prelievo per t. subisce inoltre deduzioni che tengono conto del consumo di prodotti già tassati). L'equivalenza in valuta nazionale (cfr. tabella seguente) dipende inoltre dalle fluttuazioni del tasso di cambio ufficiale che fissa legalmente il valore delle varie valute in unità A.M.E. (1 unità A.M.E. equivale attualmente a 3,66 DM, 50 fr. b. o luss., 5,554 Ffr., 625 Lit, 3,62 FI.)

(b) Date des changements de taux ou des valeurs moyennes  
Data in cui sono stati modificati i tassi o i valori medi

(c) Non destinée à la fabrication de l'acier  
Non destinata alla fabbricazione dell'acciaio

(a) Der Satz des mittleren Wertes der Produktion in % ist bei sämtlichen EGKS-Erzeugnissen gleich. Der entsprechende Wert in EWA-Rechnungseinheiten wird nach dem mittleren Wert je t für jede der großen EGKS-Erzeugnisgruppen festgesetzt — er kann sich bei Berichtigungen der mittleren Werte ändern, ist jedoch bei jedem Erzeugnis für alle Länder gleich (die Umlage je t unterliegt außerdem gewissen Abzügen, wenn Erzeugnisse verbraucht werden, für die bereits Umlage gezahlt wurde). Der Welt in Landeswährung (siehe folgende Tabelle) hängt außerdem von den Schwankungen des amtlichen Wechselkurses ab, der den Wert der verschiedenen Währungen in EWA-Rechnungseinheiten bestimmt (1 EWA-Einheit ist gegenwärtig gleich 3,66 DM, 50 bfr oder lfrs, 5,554 Ffr, 625 Lit, 3,62 FI.)

Het percentage van de gemiddelde waarde van de productie is voor alle produkten van de E.G.K.S. gelijk. — Het equivalent in E.M.O.-rekeneenheden wordt voor elke groep EGKS-produkten volgens de gemiddelde waarde per ton vastgesteld — deze kan enigszins afwijken wanneer er herzieningen worden aangebracht in de gemiddelde waarden, doch blijft gelijk voor elk produkt voor alle landen (op de heffing per t worden bovendien bepaalde kortingen toegepast indien produkten worden verbruikt welke reeds zijn belast). Het equivalent in nationale valuta (zie volgende tabel) hangt bovendien af van de schommelingen van de officiële wisselkoers welke wettelijk de waarde van de verschillende valuta in E.M.O.-rekeneenheden bepaalt (1 E.M.O.-rekeneenheid is momenteel gelijk aan: DM 3,66, —, Bfr./Lfr. 50, Ffr. 5,554, Lit 625, FI. 3,62)

(b) Zeitpunkt der Veränderung des Satzes oder der mittleren Werte  
Datum van de wijzigingen in het heffingspercentage of de gemiddelde waarden

(c) Nicht für die Stahlherstellung bestimmt  
Niet bestemd voor de staalfabricage

**Évolution en monnaie nationale des taux du prélèvement à la tonne sur la production des produits sidérurgiques**  
(Chiffres arrondis à la 3e décimale)

*Evoluzione in valuta nazionale dei tassi di prelievo per tonnellata sulla produzione dei prodotti siderurgici (cifre arrotondate alla terza decimale)*

**Entwicklung der Umlagesätze je t auf die Erzeugung der Eisen- und Stahlerzeugnisse in Landeswährung**  
(auf die 3. Dezimalstelle abgerundete Zahlen)

*Verloop van de heffing per ton op de produktie van ijzer- en staalprodukten, in nationale valuta (Cijfers afgerond op de derde decimaal)*

136

Zeit Periode Periodo Tijdvak (d)	Deutschland (BR) (DM) (a)	France (Ffr) (a)	Italia (Lit)	Nederland (Fl)	UEBL (Fb ou Fibg)	Deutschland (BR) (DM) (a)	France (Ffr) (a)	Italia (Lit)	Nederland (Fl)	UEBL (Fb ou Fibg)
	A) Rohelsen (b) · Fonte brute (b)					C) Andere Blöcke · Autres lingots				
	A) Ghisa grezza (b) · Ruwlijzer (b)					C) Altri lingotti · Andere blokken				
1953 I	0,597	49,770	88,875	0,540	7,110	0,791	65,940	117,750	0,716	9,420
III	0,995	82,950	148,125	0,901	11,850	1,319	109,900	196,250	1,193	15,700
V	1,394	116,130	207,375	1,261	16,590	1,846	153,860	274,750	1,670	21,980
VII	1,792	149,310	266,625	1,621	21,330	2,374	197,820	353,250	2,148	28,260
1955 VII	1,394	116,130	207,375	1,261	16,590	1,846	153,860	274,750	1,670	21,980
1956 I	0,896	74,655	133,313	0,811	10,665	1,187	98,910	176,625	1,074	14,130
1957 VII	0,785	65,450	116,875	0,711	9,350	1,229	102,375	182,813	1,112	14,625
IX	0,785	78,450	116,875	0,711	9,350	1,229	122,850	182,813	1,112	14,625
1959 I	0,785	92,323	116,875	0,711	9,350	1,229	144,409	182,813	1,112	14,625
VII	0,785	92,323	116,875	0,711	9,350	1,229	144,409	182,813	1,112	14,625
1960 I	0,785	0,923	116,875	0,711	9,350	1,229	1,444	182,813	1,112	14,625
1961 VII	0,641	0,791	100,188	0,580	8,015	1,003	1,238	156,688	0,908	12,535
1962 VII	0,427	0,527	66,750	0,387	5,340	0,669	0,825	104,500	0,605	8,360
1965 VII	0,428	0,529	66,938	0,388	5,355	0,847	1,045	132,313	0,766	10,585
1967 VII	0,514	0,635	80,375	0,466	6,430	1,016	1,254	158,750	0,919	12,700
1969 IX	0,514	0,714	80,375	0,466	6,430	1,016	1,411	158,750	0,919	12,700
1969 X	0,471	0,714	80,375	0,466	6,430	0,930	1,411	158,750	0,919	12,700
1972 I	0,600	0,911	102,500	0,594	8,200	1,049	1,591	179,063	1,037	14,325
	B) Thomasblöcke · Lingots Thomas					D) Fertigerzeugnisse (c) · Produits finis (c)				
	B) Lingotti Thomas · Thomasblokken					D) Prodotti finiti (c) · Walserijprodukten (c)				
1953 I	0,587	48,930	87,375	0,531	6,990	0,309	25,725	45,938	0,279	3,675
III	0,979	81,550	145,625	0,885	11,650	0,515	42,875	76,563	0,466	6,125
V	1,370	114,170	203,875	1,240	16,310	0,720	60,025	107,188	0,652	8,575
VII	1,761	146,790	262,125	1,594	20,970	0,926	77,175	137,813	0,838	11,025
1955 VII	1,370	114,170	203,875	1,240	16,310	0,720	60,025	107,188	0,652	8,575
1956 I	0,881	73,395	133,063	0,797	10,485	0,463	38,588	68,906	0,419	5,513
1957 VII	0,730	60,830	108,625	0,660	8,690	0,421	35,105	62,688	0,381	5,015
IX	0,730	72,996	108,625	0,660	8,690	0,421	42,126	62,688	0,381	5,015
1959 I	0,730	85,806	108,625	0,660	8,690	0,421	49,519	62,688	0,381	5,015
VII	0,730	85,806	108,625	0,660	8,690	0,421	49,519	62,688	0,381	5,015
1960 I	0,730	0,858	108,625	0,660	8,690	0,421	0,495	62,688	0,381	5,015
1961 VII	0,596	0,736	93,125	0,539	7,450	0,344	0,425	53,750	0,311	4,300
1962 VII	0,397	0,490	62,063	0,359	4,965	0,229	0,283	35,813	0,207	2,865
1965 VII	0,535	0,666	83,563	0,484	6,685	0,287	0,354	44,813	0,260	3,585
1967 VII	0,642	0,792	100,250	0,581	8,020	0,344	0,425	53,750	0,311	4,300
1969 IX	0,642	0,891	100,250	0,581	8,020	0,344	0,478	53,750	0,311	4,300
1969 X	0,587	0,891	100,250	0,581	8,020	0,315	0,478	53,750	0,311	4,300
1972 I	0,664	1,008	113,375	0,657	9,070	0,382	0,579	65,188	0,378	5,215

(a) Sarre comprise avec la France jusqu'en juin 1959, ensuite avec l'Allemagne  
Le cifre relative alla Sarre sono comprese in quelle della Francia fino al giugno 1959 data a decorrere dalla quale sono comprese in quelle della Germania

(b) Non destinée à la fabrication de l'acier  
Non destinata alla fabbricazione dell'acciaio

(c) Ou éventuellement produits finis  
O eventualmente prodotti finiti

(d) Date des changements de taux  
Data in cui so stati modificati i tassi

(a) Saarland bis Juni 1959 unter Frankreich, anschließend unter Deutschland erfaßt  
Saarland bij Frankrijk inbegrepen tot en met juni 1959, vervolgens bij Duitsland

(b) Nicht für die Stahlherstellung bestimmt  
Niet bestemd voor de staalfabricage

(c) Oder gegebenenfalls Enderzeugnisse  
Of eventueel eindprodukten

(d) Zeitpunkt der Änderung des Umlagesatzes  
Datum van wijziging van het heffingspercentage

Évolution des déclarations relatives au prélèvement, en valeur (V) par produits et contributions relatives en % de chaque produit

Entwicklung der Umlagemeldungen in Werten (V) nach Erzeugnissen sowie Anteil der einzelnen Erzeugnisse in %

Evoluzione delle dichiarazioni relative al prelievo, in valore (V) per prodotti e in % per prodotto

Verloop van de aangiften met betrekking tot de heffing, per produkt, in waarde (V) en aandeel in % van elk produkt

Mio RE/UC — %

DEUTSCHLAND (BR) · FRANCE

Rechnungs- jahr Exercice financier Esercizi finanziari Boekjaar	Kohlenbergbau Industrie charbonnière Industria mineraria di carbone Kolenmijnen		Eisen- und Stahlindustrie · Industrie sidérurgique · Industria siderurgica · IJzer- en staalindustrie										Insgesamt Total général Totale generale Totaal genezaal	
			Roheisen Fonte Ghisa Ruwijzer (a)		Thomas- Stahlrohblöcke Lingots Thomas Lingotti Thomas Thomasblokken		Sonstige Stahlrohblöcke Autres lingots Altri lingotti Andere blokken		Walzstahlfertig- und weiterverarb. Walz- stahlfertigerzeugnisse Produits finis et finis Produotti finiti e finali Walsrij-produkten en verder bewerkte produkten		Zusammen Total Totale Totaal			
			V	%	V	%	V	%	V	%	V	%		
Deutschland (BR)														
1963/1964	3,49	35,7	0,20	2,0	1,24	12,6	3,56	36,3	1,30	13,3	6,30	64,3	9,79	100,0
1964/1965	3,42	32,2	0,22	2,1	1,16	11,1	4,28	40,9	1,44	13,8	7,10	67,8	10,52	100,0
1965/1966	4,34	33,3	0,20	1,6	1,39	10,7	5,35	41,1	1,74	13,4	8,70	66,7	13,03	100,0
1966/1967	3,88	31,4	0,21	1,7	1,22	9,9	5,36	43,3	1,69	13,7	8,48	68,6	12,36	100,0
1967/1968	4,63	28,8	0,28	1,7	1,24	7,8	7,68	47,8	2,24	13,9	11,44	71,2	16,07	100,0
1968 VII-XII	2,39	27,3	0,15	1,7	0,62	7,2	4,30	49,3	1,27	14,6	6,34	72,7	8,72	100,0
1969	4,81	25,9	0,32	1,8	1,09	5,9	9,59	51,7	2,73	14,7	13,74	74,1	18,55	100,0
1970	4,69	25,1	0,36	1,9	0,63	3,4	10,26	55,0	2,74	14,7	13,99	74,9	18,68	100,0
1971	4,23	25,3	0,29	1,7	0,47	2,8	9,33	55,7	2,43	14,5	12,51	74,7	16,75	100,0
1969 1	1,24	27,7	0,07	1,7	0,29	6,6	2,21	49,5	0,65	14,5	3,22	72,3	4,46	100,0
2	1,15	26,4	0,08	1,8	0,28	6,3	2,23	50,9	0,64	14,7	3,22	73,6	4,38	100,0
3	1,21	25,5	0,08	1,8	0,28	5,9	2,44	51,8	0,70	14,8	3,51	74,4	4,72	100,0
4	1,20	25,3	0,09	1,8	0,24	5,1	2,53	53,3	0,69	14,5	3,55	74,7	4,75	100,0
1970 1	1,18	24,6	0,09	1,8	0,16	3,3	2,65	55,3	0,72	15,0	3,61	75,4	4,79	100,0
2	1,50	24,0	0,09	1,9	0,15	3,2	2,68	56,0	0,71	14,8	3,63	76,0	4,77	100,0
3	1,18	24,9	0,09	1,8	0,15	3,2	2,66	55,6	0,70	14,7	3,60	75,4	4,78	100,0
4	1,19	27,5	0,09	2,0	0,16	3,7	2,28	52,8	0,60	14,0	3,13	72,5	4,33	100,0
1971 1	1,11	24,9	0,09	1,9	0,12	2,8	2,50	56,2	0,63	14,2	3,34	75,1	4,45	100,0
2	1,07	25,0	0,08	1,8	0,12	2,9	2,40	55,9	0,62	14,5	3,21	75,0	4,29	100,0
3	1,01	23,9	0,06	1,5	0,14	3,2	2,38	56,3	0,64	15,1	3,22	76,1	4,24	100,0
4	1,04	27,6	0,06	1,6	0,09	2,3	2,04	54,2	0,54	14,3	2,73	72,4	3,77	100,0
France														
1963/1964	1,19	26,7	0,12	2,6	1,00	22,5	1,36	30,7	0,78	17,6	3,26	73,4	4,45	100,0
1964/1965	1,15	25,4	0,12	2,2	1,05	23,1	1,51	31,8	0,83	17,6	3,51	74,6	4,66	100,0
1965/1966	1,51	25,5	0,11	1,8	1,39	23,6	1,87	31,7	1,02	17,4	4,39	74,5	5,90	100,0
1966/1967	1,45	24,9	0,11	1,8	1,34	22,9	1,91	32,7	1,03	17,7	4,38	75,1	5,83	100,0
1967/1968	1,61	23,3	0,11	1,6	1,63	23,7	2,28	33,1	1,26	18,3	5,28	76,7	6,89	100,0
1968 VII-XII	0,73	20,4	0,06	1,6	0,85	23,7	1,27	35,4	0,68	18,8	2,86	79,6	3,60	100,0
1969	1,52	19,6	0,14	1,8	1,71	22,0	2,90	37,4	1,48	19,2	6,23	80,4	7,75	100,0
1970	1,40	17,3	0,18	2,2	1,60	19,8	3,38	41,8	1,53	18,9	6,69	82,7	8,09	100,0
1971	1,20	15,5	0,16	2,1	1,30	16,8	3,61	46,6	1,48	19,1	6,56	84,5	7,76	100,0
1969 1	0,42	20,7	0,03	1,8	0,46	22,6	0,73	36,1	0,38	18,9	1,60	79,3	2,02	100,0
2	0,41	20,5	0,04	1,8	0,44	21,8	0,74	37,0	0,38	18,9	1,59	79,5	2,01	100,0
3	0,30	18,2	0,03	1,7	0,37	22,4	0,63	38,5	0,32	19,3	1,34	81,8	1,63	100,0
4	0,39	19,1	0,04	2,1	0,44	21,5	0,78	38,0	0,40	19,3	1,67	81,0	2,06	100,0
1970 1	0,39	17,8	0,05	2,1	0,44	20,5	0,87	40,2	0,42	19,4	1,77	82,2	2,16	100,0
2	0,38	17,8	0,04	2,0	0,43	20,3	0,86	40,4	0,42	19,5	1,76	82,2	2,13	100,0
3	0,28	16,2	0,04	2,2	0,35	20,2	0,75	43,4	0,31	18,1	1,45	83,8	1,73	100,0
4	0,35	17,1	0,05	2,4	0,38	18,4	0,90	43,5	0,39	18,7	1,71	82,9	2,06	100,0
1971 1	0,34	16,2	0,05	2,3	0,36	16,8	0,98	46,1	0,34	18,6	1,78	83,8	2,12	100,0
2	0,29	15,4	0,04	2,3	0,33	17,1	0,86	45,2	0,38	20,0	1,61	84,6	1,91	100,0
3	0,24	14,3	0,03	2,0	0,29	17,4	0,78	47,3	0,31	19,1	1,41	85,7	1,65	100,0
4	0,33	15,7	0,04	1,8	0,33	16,0	1,00	47,9	0,39	18,8	1,76	84,3	2,08	100,0

(a) Non destinée à la fabrication de l'acier  
Non destinata alla fabbricazione dell'acciaio

(a) Nicht zur Stahlherstellung bestimmt  
Niet bestemd voor de staalfabricage

Évolution des déclarations relatives au prélèvement, en valeur (V) par produits et contributions relatives en % de chaque produit

Evoluzione delle dichiarazioni relative al prelievo, in valore (V) per prodotti e in % per prodotto

Entwicklung der Umlagemeldungen in Werten (V) nach Erzeugnissen sowie Anteil der einzelnen Erzeugnisse in %

Verloop van de aangiften met betrekking tot de heffing, per produkt, in waarde (V) en aandeel in % van elk produkt

138

ITALIA · NEDERLAND

Mio RE/UC — %

Rechnungs- jahr Exercice financier Esercizi finanziari Boekjaar	Kohlenbergbau Industrie charbonnière Industria mineraria di carbone Kolenmijnen		Eisen- und Stahlindustrie · Industrie sidérurgique · Industria siderurgica · IJzer- en staalindustrie								Insgesamt Total général Totale generale Totaal generaal			
	V	%	Roheisen Fonte Ghisa Ruwijzer (a)		Thomas- Stahlrohblöcke Lingots Thomas Lingotti Thomas Thomasblokken		Sonstige Stahlrohblöcke Autres lingots Altri lingotti Andere blokken		Walzstahlfertig- und weiterverarb. Walz- stahlfertigerzeugnisse Produits finis et finals Prodotti finiti e finali Walserij-produkten en verder bewerkte produkten		Zusammen Total Totale Totaal		V	%
			V	%	V	%	V	%	V	%	V	%		
<b>Italia</b>														
1963/1964	0,01	0,6	0,03	1,4	0,06	3,1	1,52	73,9	0,43	21,0	2,08	99,4	2,06	100,0
1964/1965	0,01	0,3	0,03	1,2	0,01	—	1,83	79,5	0,48	19,0	2,35	99,7	2,36	100,0
1965/1966	0,01	0,3	0,04	1,1	—	—	2,80	79,9	0,65	18,7	3,49	99,7	3,50	100,0
1966/1967	0,01	0,3	0,05	1,2	—	—	3,15	79,5	0,75	19,0	3,95	99,7	3,97	100,0
1967/1968	0,02	0,3	0,07	1,4	—	—	4,14	79,0	1,01	19,3	5,22	99,7	5,24	100,0
1968 VII-XII	0,01	0,2	0,03	1,1	—	—	2,12	78,5	0,55	20,2	2,70	99,8	2,70	100,0
1969	0,01	0,2	0,07	1,3	—	—	4,13	77,8	1,10	20,7	5,30	99,8	5,31	100,0
1970	0,01	0,2	0,09	1,7	—	—	4,36	78,0	1,12	20,1	5,58	99,8	5,59	100,0
1971	0,01	0,2	0,09	1,5	—	—	4,45	78,2	1,15	20,2	5,68	99,8	5,69	100,0
1969 1	0,00	0,2	0,02	1,1	—	—	1,12	78,4	0,29	20,3	1,43	99,8	1,43	100,0
2	0,00	0,1	0,01	1,0	—	—	1,12	78,1	0,30	20,8	1,43	99,9	1,43	100,0
3	0,00	0,2	0,02	1,3	—	—	1,01	78,0	0,27	20,6	1,29	99,8	1,29	100,0
4	0,00	0,3	0,02	2,2	—	—	0,82	76,3	0,23	21,2	1,07	99,7	1,07	100,0
1970 1	0,00	0,1	0,03	2,1	—	—	1,09	76,8	0,30	21,0	1,42	99,9	1,42	100,0
2	0,00	0,2	0,02	1,5	—	—	1,16	78,2	0,30	20,1	1,48	99,8	1,48	100,0
3	0,00	0,2	0,02	1,5	—	—	1,09	78,7	0,27	19,6	1,38	99,8	1,38	100,0
4	0,00	0,2	0,02	1,6	—	—	1,02	78,4	0,26	19,9	1,29	99,8	1,30	100,0
1971 1	0,00	0,2	0,02	1,5	—	—	1,07	78,2	0,28	20,1	1,37	99,8	1,37	100,0
2	0,00	0,2	0,02	1,8	—	—	1,07	77,5	0,28	20,5	1,39	99,8	1,39	100,0
3	0,00	0,2	0,02	1,6	—	—	1,04	78,1	0,27	20,2	1,33	99,9	1,33	100,0
4	0,00	0,2	0,02	1,3	—	—	1,23	78,6	0,31	19,9	1,57	99,8	1,57	100,0
<b>Niederland</b>														
1963/1964	0,26	32,5	0,02	2,8	—	—	0,42	51,9	0,10	12,8	0,55	67,5	0,81	100,0
1964/1965	0,26	29,4	0,02	2,3	—	—	0,48	55,2	0,11	13,2	0,62	70,6	0,88	100,0
1965/1966	0,36	29,5	0,02	1,3	—	—	0,68	55,5	0,17	13,8	0,86	70,6	1,22	100,0
1966/1967	0,29	24,3	0,04	3,4	—	—	0,70	58,1	0,17	14,2	0,91	75,7	1,20	100,0
1967/1968	0,28	19,1	0,04	3,0	—	—	0,89	61,6	0,24	16,3	1,17	80,9	1,44	100,0
1968 VII-XII	0,13	17,2	0,01	1,1	—	—	0,49	65,5	0,12	16,1	0,61	82,8	0,74	100,0
1969	0,22	12,9	0,02	1,0	—	—	1,19	70,7	0,26	15,4	1,47	87,1	1,69	100,0
1970	0,17	10,0	0,01	0,5	—	—	1,27	73,1	0,29	16,4	1,57	90,0	1,74	100,0
1971	0,14	7,9	0,01	0,8	—	—	1,28	74,0	0,30	17,3	1,60	92,1	1,73	100,0
1969 1	0,06	13,8	0,00	0,9	—	—	0,29	70,3	0,06	15,0	0,35	86,2	0,41	100,0
2	0,06	14,1	0,00	1,0	—	—	0,29	70,2	0,06	14,7	0,35	85,9	0,41	100,0
3	0,05	12,8	0,00	1,1	—	—	0,30	71,1	0,06	15,0	0,36	87,2	0,41	100,0
4	0,05	11,3	0,00	1,1	—	—	0,32	71,1	0,08	16,6	0,40	88,7	0,45	100,0
1970 1	0,05	10,8	0,00	0,9	—	—	0,32	72,5	0,07	15,8	0,40	89,2	0,45	100,0
2	0,04	9,4	0,00	0,5	—	—	0,33	73,0	0,07	17,0	0,40	90,6	0,45	100,0
3	0,04	9,3	0,00	0,6	—	—	0,31	73,3	0,07	17,3	0,38	90,7	0,42	100,0
4	0,04	10,4	0,00	0,6	—	—	0,31	73,5	0,07	15,5	0,38	89,6	0,43	100,0
1971 1	0,04	9,6	0,00	0,3	—	—	0,30	73,8	0,07	16,3	0,36	90,4	0,40	100,0
2	0,03	8,1	0,00	0,9	—	—	0,31	73,1	0,08	17,9	0,39	91,9	0,43	100,0
3	0,03	6,9	0,00	0,5	—	—	0,33	75,0	0,08	17,6	0,41	93,1	0,44	100,0
4	0,03	7,4	0,00	1,4	—	—	0,34	74,1	0,08	17,1	0,43	92,6	0,46	100,0

a) Non destinée à la fabrication de l'acier  
Non destinata alla fabbricazione dell'acciaio

(a) Nicht zur Stahlherstellung bestimmt  
Niet bestemd voor de staalfabricage

Évolution des déclarations relatives au prélèvement, en valeur (V) par produits et contribution relatives en % de chaque produit

Evoluzione delle dichiarazioni relative al prelievo, in valore (V) per prodotti e in % per prodotto

Entwicklung der Umlagemeldungen in Werten (V) nach Erzeugnissen sowie Anteil der einzelnen Erzeugnisse in %

Verloop van de aangiften met betrekking tot de heffing, per produkt, in waarde (V) en aandeel in % van elk produkt

Mio RE/UC — %

BELGIQUE · LUXEMBOURG

Rechnungs- jahr Exercice financier Esercizi finanziari Boekjaar	Kohlenbergbau		Eisen- und Stahlindustrie · Industrie sidérurgique · Industria siderurgica · Ijzer- en staalindustrie										Insgesamt		
	Industrie charbonnière		Roheisen		Thomas- Stahlrohblöcke		Sonstige Stahlrohblöcke		Walzstahlfertig- und weiterverarb. Walz- stahlfertigerzeugnisse		Zusammen		Total général		
	Industria mineraria di carbone		Fonte		Lingots Thomas		Autres lingots		Produits finis et finals		Total		Totale generale		
Kolenmijnen		Ghisa		Lingotti Thomas		Altri lingotti		Walserij- produkten en verder bewerkte produkten		Totale		Totaal		Totaal	
		Ruwijzer (a)		Thomasblokken		Andere blokken									
		V	%	V	%	V	%	V	%	V	%	V	%	V	%
Belgique · België															
1963/1964	0,48	28,0	0,01	0,6	0,68	39,9	0,19	11,3	0,35	20,4	1,23	72,0	1,71	100,0	
1964/1965	0,46	23,6	0,01	0,5	0,71	36,9	0,28	19,2	0,38	19,8	1,38	76,4	1,84	100,0	
1965/1966	0,56	22,9	0,01	0,5	0,87	35,5	0,53	21,6	0,48	19,5	1,90	77,1	2,46	100,0	
1966/1967	0,53	21,3	0,01	0,6	0,85	33,8	0,59	23,7	0,52	20,6	1,97	78,7	2,50	100,0	
1967/1968	0,58	17,4	0,01	0,3	1,05	31,3	1,02	30,4	0,69	20,6	2,76	82,6	3,34	100,0	
1968 VII-XII	0,25	14,4	0,01	0,4	0,51	27,9	0,67	37,0	0,37	20,4	1,55	85,6	1,81	100,0	
1969	0,51	12,8	0,01	0,4	1,02	25,3	1,63	40,5	0,84	21,0	3,50	87,2	4,01	100,0	
1970	0,43	11,0	0,01	0,3	0,84	21,3	1,85	47,0	0,80	20,3	3,50	84,0	3,93	100,0	
1971	0,42	10,5	0,01	0,2	0,69	17,4	2,05	51,8	0,79	20,1	3,54	89,5	3,95	100,0	
1969 1	0,14	13,9	0,00	0,6	0,26	26,4	0,37	37,6	0,21	21,5	0,85	86,1	0,99	100,0	
2	0,13	14,6	—	—	0,23	25,7	0,35	38,8	0,19	20,8	0,77	85,4	0,91	100,0	
3	0,11	11,9	0,00	0,5	0,25	26,7	0,38	40,6	0,19	20,4	0,83	88,1	0,94	100,0	
4	0,13	12,3	0,00	0,4	0,24	22,8	0,47	43,8	0,22	20,7	0,94	87,7	1,07	100,0	
1970 1	0,09	9,5	0,00	0,1	0,21	21,7	0,44	46,4	0,21	22,5	0,86	90,5	0,95	100,0	
2	0,12	11,1	0,00	0,3	0,23	22,0	0,50	46,5	0,22	20,2	0,95	88,9	1,07	100,0	
3	0,10	10,9	0,04	0,4	0,21	21,6	0,46	48,4	0,18	18,7	0,85	89,1	0,96	100,0	
4	0,12	12,5	0,06	0,6	0,19	20,0	0,45	47,0	0,19	19,9	0,84	87,5	0,96	100,0	
1971 1	0,12	11,7	0,00	0,2	0,20	19,6	0,51	48,4	0,21	20,1	0,92	88,3	1,04	100,0	
2	0,09	9,4	0,02	0,2	0,18	17,6	0,55	52,4	0,21	20,4	0,95	90,6	1,05	100,0	
3	0,09	9,0	0,03	0,3	0,17	16,8	0,54	54,8	0,19	19,0	0,90	91,0	0,99	100,0	
4	0,11	12,3	0,01	0,1	0,13	15,4	0,45	51,5	0,18	20,8	0,76	87,7	0,87	100,0	
Luxembourg															
1963/1964	—	—	—	—	0,40	64,3	0,04	6,3	0,18	29,4	0,63	100,0	0,63	100,0	
1964/1965	—	—	—	—	0,41	60,2	0,07	11,1	0,20	28,7	0,68	100,0	0,68	100,0	
1965/1966	—	—	—	—	0,52	58,6	0,13	14,6	0,24	26,9	0,88	100,0	0,88	100,0	
1966/1967	—	—	—	—	0,49	54,9	0,16	18,3	0,24	26,8	0,89	100,0	0,89	100,0	
1967/1968	—	—	—	—	0,52	45,5	0,33	29,2	0,29	25,3	1,14	100,0	1,14	100,0	
1968 VII-XII	—	—	—	—	0,26	40,3	0,23	35,4	0,16	24,3	0,64	100,0	0,64	100,0	
1969	—	—	—	—	0,56	39,6	0,51	36,3	0,34	24,1	1,41	100,0	1,41	100,0	
1970	—	—	—	—	0,53	37,5	0,55	38,6	0,34	23,9	1,41	100,0	1,41	100,0	
1971	—	—	0,00	0,00	0,51	37,5	0,52	38,4	0,33	24,0	1,36	100,0	1,36	100,0	
1969 1	—	—	—	—	0,14	39,8	0,12	35,7	0,08	24,5	0,34	100,0	0,34	100,0	
2	—	—	—	—	0,14	40,4	0,12	35,5	0,08	24,1	0,34	100,0	0,34	100,0	
3	—	—	—	—	0,14	39,0	0,13	37,2	0,09	23,8	0,36	100,0	0,36	100,0	
4	—	—	—	—	0,14	39,4	0,13	36,6	0,09	24,0	0,37	100,0	0,37	100,0	
1970 1	—	—	—	—	0,14	38,8	0,14	36,7	0,09	24,5	0,37	100,0	0,37	100,0	
2	—	—	—	—	0,14	38,7	0,14	37,0	0,09	24,3	0,37	100,0	0,37	100,0	
3	—	—	—	—	0,13	37,4	0,14	38,9	0,08	23,7	0,35	100,0	0,37	100,0	
4	—	—	—	—	0,11	34,9	0,14	42,1	0,07	23,0	0,32	100,0	0,32	100,0	
1971 1	—	—	—	—	0,13	37,5	0,13	38,4	0,08	24,1	0,34	100,0	0,34	100,0	
2	—	—	—	—	0,13	38,2	0,13	37,2	0,08	24,5	0,34	100,0	0,34	100,0	
3	—	—	—	—	0,13	37,8	0,14	38,6	0,08	23,6	0,36	100,0	0,36	100,0	
4	—	—	0,00	0,00	0,12	36,6	0,13	39,5	0,08	24,0	0,32	100,0	0,32	100,0	

(a) Non destinées à la fabrication de l'acier  
Non destinata alla fabbricazione dell'acciaio

(a) Nicht zur Stahlherstellung bestimmt  
Niet bestemd voor staalfabricage



Évolution des déclarations relatives au prélèvement, en valeur (V) par produits et contribution relative en % de chaque produit

Evoluzione delle dichiarazioni relative al prelievo, in valore (V) per prodotto e in % per prodotto

Entwicklung der Umlagemeldungen in Werten (V) nach Erzeugnissen sowie Anteil der einzelnen Erzeugnisse in %

Verloop van de aangiften met betrekking tot de heffing, per produkt, in waarde (V) en aandeel in % van elk produkt

140

EGKS · CECA

Mio RE/UC — %

Rechnungsjahr Exercice financier Esercizi finanziari Boekjaar	Kohlenbergbau		Eisen- und Stahlindustrie · Industrie sidérurgique · Industria siderurgica · Ijzer- en staalindustrie								Insgesamt	
	Industrie charbonnière		Roheisen	Thomas-Stahlrohblöcke	Sonstige Stahlrohblöcke	Walzstahlfertig- und weiterverarb. Walzstahlfertigerzeugn.	Zusammen		Total général			
	Industria mineraria di carbone		Fonte	Lingots Thomas	Autres lingots	Produits finis et finals	Total		Totale generale			
	Kolenmijnen		Ghisa	Lingotti Thomas	Altri lingotti	Prodotti finiti e finali	Totale		Totaal generaal			
	V	%	V	%	V	%	V	%	V	%	V	%

EGKS · CECA

1963-1964	5,43	28,0	0,37	1,9	3,38	17,4	7,09	36,5	3,15	16,2	14,05	72,1	19,48	100,0
1964-1965	5,50	25,0	0,40	1,7	3,35	15,6	8,45	41,7	3,44	16,1	15,64	75,0	20,94	100,0
1965-1966	6,78	25,1	0,38	1,4	4,17	15,5	11,36	42,1	4,31	16,0	20,21	74,9	27,00	100,0
1966/1967	6,17	23,1	0,42	1,6	3,89	14,6	11,87	44,4	4,40	16,5	20,59	76,9	26,76	100,0
1967/1968	7,11	20,8	0,51	1,5	4,44	13,0	16,33	47,9	5,72	16,8	27,01	79,2	34,12	100,0
1968 VII-XII	3,51	19,3	0,25	1,4	2,24	12,3	9,08	49,8	3,14	17,2	14,71	80,7	18,22	100,0
1969	7,07	18,2	0,57	1,5	4,38	11,3	19,95	51,5	6,76	17,5	31,65	81,8	38,72	100,0
1970	6,71	17,0	0,65	1,6	3,60	9,1	21,67	54,9	6,82	17,3	32,73	83,0	39,44	100,0
1971	5,99	16,1	0,56	1,5	2,97	8,0	21,24	57,0	6,48	17,4	31,25	83,9	37,24	100,0
1969 4	1,78	18,2	0,16	1,7	1,07	11,0	5,06	51,7	1,70	17,4	7,99	81,8	9,78	100,0
1970 1	1,70	16,8	0,17	1,7	0,95	9,3	5,50	54,3	1,81	17,9	8,43	83,2	10,13	100,0
2	1,69	16,4	0,16	1,6	0,96	9,4	5,65	55,1	1,80	17,5	8,58	83,6	10,27	100,0
3	1,61	16,7	0,15	1,6	0,84	8,7	5,41	56,2	1,62	16,9	8,02	83,3	9,63	100,0
4	1,71	18,2	0,16	1,8	0,85	9,0	5,10	54,2	1,58	16,8	7,69	81,8	9,40	100,0
1971 1	1,62	16,6	0,16	1,6	0,81	8,3	5,48	56,4	1,66	17,1	8,11	83,4	9,73	100,0
2	1,50	16,0	0,15	1,6	0,76	8,1	5,32	56,6	1,66	17,7	7,89	84,0	9,39	100,0
3	1,37	15,2	0,12	1,4	0,73	8,1	5,22	57,9	1,57	17,5	7,64	84,8	9,01	100,0
4	1,51	16,6	0,12	1,4	0,67	7,4	5,19	57,2	1,58	17,4	7,57	83,4	9,08	100,0

(a) Non destinée à la fabrication de l'acier  
Non destinata alla fabbricazione dell'acciaio

(a) Nicht für die Stahlerzeugung bestimmt  
Niet bestemd voor de staalfabricage

Part en % de la contribution de chaque pays au prélèvement CECA

Quota percentuale di ogni paese sul prelievo CECA

Anteil des Betrags der einzelnen Länder an der EGKS-Umlage, in %

Het aandeel in % van de bijdrage van elk land in de EGKS-heffing

141

Rechnungsjahr Exercice financier Esercizi finanziari Boekjaar	Deutschland (BR)	France	Italia	Nederland	UEBL · BLEU		EGKS CECA
					Belgique · België	Luxembourg	

A) Gesamtumlage · Prélèvement total · Prelievo complessivo · Totale heffing

1964-1965	50,2	22,3	11,3	4,2	8,8	3,2	100,0
1965-1966	48,2	21,8	13,1	4,5	9,1	3,3	100,0
1966-1967	46,2	21,8	14,8	4,5	9,4	3,3	100,0
1967-1968	47,1	20,2	15,4	4,2	9,8	3,3	100,0
1968 VII-XII	47,9	19,8	14,8	4,1	9,9	3,5	100,0
1969	47,9	20,0	13,7	4,4	10,4	3,6	100,0
1970	47,4	20,5	14,2	4,4	10,0	3,6	100,0
1971	45,0	20,8	15,3	4,6	10,6	3,7	100,0

B) Umlage auf die Erzeugung der Eisen- und Stahlindustrie · Prélèvement sur la Sidérurgie

Prelievo Industria siderurgica · Heffing op de Ijzer- en staalindustrie

1964-1965	45,4	22,4	15,0	4,0	8,8	4,4	100,0
1965-1966	43,0	21,7	17,3	4,3	9,4	4,3	100,0
1966-1967	41,3	21,3	19,1	4,4	9,6	4,3	100,0
1967-1968	42,4	19,6	19,3	4,3	10,2	4,2	100,0
1968 VII-XII	43,1	19,4	18,4	4,1	10,5	4,4	100,0
1969	43,4	19,7	16,7	4,6	11,1	4,5	100,0
1970	42,7	20,4	17,0	4,8	10,7	4,3	100,0
1971	40,0	21,0	18,2	5,1	11,3	4,4	100,0

17

1. The first part of the document is a list of names and addresses of the members of the committee. The names are listed in alphabetical order, and the addresses are given in full. The list includes the names of the members of the committee, the names of the members of the sub-committee, and the names of the members of the advisory committee.

2. The second part of the document is a list of the names and addresses of the members of the committee. The names are listed in alphabetical order, and the addresses are given in full. The list includes the names of the members of the committee, the names of the members of the sub-committee, and the names of the members of the advisory committee.

3. The third part of the document is a list of the names and addresses of the members of the committee. The names are listed in alphabetical order, and the addresses are given in full. The list includes the names of the members of the committee, the names of the members of the sub-committee, and the names of the members of the advisory committee.

4. The fourth part of the document is a list of the names and addresses of the members of the committee. The names are listed in alphabetical order, and the addresses are given in full. The list includes the names of the members of the committee, the names of the members of the sub-committee, and the names of the members of the advisory committee.

Name	Address
Mr. A. B. C.	123 Main St., New York, N.Y.
Mr. D. E. F.	456 Broadway, New York, N.Y.
Mr. G. H. I.	789 Park Ave., New York, N.Y.
Mr. J. K. L.	1010 Fifth Ave., New York, N.Y.
Mr. M. N. O.	1212 Madison Ave., New York, N.Y.
Mr. P. Q. R.	1414 E. 86th St., New York, N.Y.
Mr. S. T. U.	1616 Lexington Ave., New York, N.Y.
Mr. V. W. X.	1818 York Ave., New York, N.Y.
Mr. Y. Z. A.	2020 5th Ave., New York, N.Y.
Mr. B. C. D.	2222 6th Ave., New York, N.Y.
Mr. E. F. G.	2424 7th Ave., New York, N.Y.
Mr. H. I. J.	2626 8th Ave., New York, N.Y.
Mr. K. L. M.	2828 9th Ave., New York, N.Y.
Mr. N. O. P.	3030 10th Ave., New York, N.Y.
Mr. Q. R. S.	3232 11th Ave., New York, N.Y.
Mr. T. U. V.	3434 12th Ave., New York, N.Y.
Mr. W. X. Y.	3636 13th Ave., New York, N.Y.
Mr. Z. A. B.	3838 14th Ave., New York, N.Y.
Mr. C. D. E.	4040 15th Ave., New York, N.Y.
Mr. F. G. H.	4242 16th Ave., New York, N.Y.
Mr. I. J. K.	4444 17th Ave., New York, N.Y.
Mr. L. M. N.	4646 18th Ave., New York, N.Y.
Mr. O. P. Q.	4848 19th Ave., New York, N.Y.
Mr. R. S. T.	5050 20th Ave., New York, N.Y.
Mr. U. V. W.	5252 21st Ave., New York, N.Y.
Mr. X. Y. Z.	5454 22nd Ave., New York, N.Y.
Mr. A. B. C.	5656 23rd Ave., New York, N.Y.
Mr. D. E. F.	5858 24th Ave., New York, N.Y.
Mr. G. H. I.	6060 25th Ave., New York, N.Y.
Mr. J. K. L.	6262 26th Ave., New York, N.Y.
Mr. M. N. O.	6464 27th Ave., New York, N.Y.
Mr. P. Q. R.	6666 28th Ave., New York, N.Y.
Mr. S. T. U.	6868 29th Ave., New York, N.Y.
Mr. V. W. X.	7070 30th Ave., New York, N.Y.
Mr. Y. Z. A.	7272 31st Ave., New York, N.Y.
Mr. B. C. D.	7474 32nd Ave., New York, N.Y.
Mr. E. F. G.	7676 33rd Ave., New York, N.Y.
Mr. H. I. J.	7878 34th Ave., New York, N.Y.
Mr. K. L. M.	8080 35th Ave., New York, N.Y.
Mr. N. O. P.	8282 36th Ave., New York, N.Y.
Mr. Q. R. S.	8484 37th Ave., New York, N.Y.
Mr. T. U. V.	8686 38th Ave., New York, N.Y.
Mr. W. X. Y.	8888 39th Ave., New York, N.Y.
Mr. Z. A. B.	9090 40th Ave., New York, N.Y.
Mr. C. D. E.	9292 41st Ave., New York, N.Y.
Mr. F. G. H.	9494 42nd Ave., New York, N.Y.
Mr. I. J. K.	9696 43rd Ave., New York, N.Y.
Mr. L. M. N.	9898 44th Ave., New York, N.Y.
Mr. O. P. Q.	10100 45th Ave., New York, N.Y.

**Teil IV : Verschiedenes**

**IV<sup>e</sup> Partie : Statistiques diverses**

**IV<sup>a</sup> Parte : Statistiche varie**

**IV<sup>e</sup> Deel : Diverse statistieken**

II

**Bestände und Bestandsveränderungen nach Erzeugnisgruppen bei den Erzeugern und bei den Händlern in den Ländern der Gemeinschaft**

**Scorte reali e variazioni delle scorte per gruppo di prodotti presso i produttori e i commercianti nei paesi della Comunità**

**Stocks réels et variations des stocks par groupe de produits chez les producteurs et les négociants dans les pays de la Communauté**

**Werkelijke voorraden en voorraadmutaties per produktengroep bij de producenten en bij de handelaren in de landen van de Gemeenschap**

## Stocks et variations des stocks par groupe de produits chez les producteurs et les négociants dans les pays de la Communauté

Scorte e variazioni delle scorte per gruppo di prodotti presso i produttori e i commercianti nei paesi della Comunità

1 000 t — %

Zeit Période	Bestände (1) - Stocks réels (1)					Bestandsveränderungen (2) - Variations des stocks (2)			
	Tatsächliche Mengen - Tonnages réels				In Rohstahl- gewicht (3) en équivalent d'acier brut (3)	Tatsächliche Mengen Tonnages réels	In Rohstahlgewicht en équivalent d'acier brut		
	Blöcke Lingots	Halbzeug und Coils Demi-produits et coils	Fertig- erzeugnisse Produits finis	Insgesamt - Total			Insgesamt - Total		
					Mengen - Quantités			In % der Rohstahlz. en % de la prod. d'acier brut	
1	2	3	4	5	6	7	8		
<b>Deutschland (BR)</b>									
1968	1	416	1 882	2 925	5 223	6 534	+ 575	+ 739	+ 7,3
	2	440	1 920	2 979	5 339	6 675	+ 116	+ 141	+ 1,4
	3	447	1 969	2 910	5 326	6 650	- 13	- 25	- 0,2
	4	490	1 914	3 026	5 430	6 775	+ 104	+ 125	+ 1,2
1969	1	480	2 053	3 165	5 698	7 117	+ 268	+ 342	+ 3,1
	2	563	1 921	2 885	5 369	6 680	- 329	- 437	- 4,0
	3	502	1 835	2 891	5 228	6 521	- 141	- 159	- 1,4
	4	521	2 027	3 313	5 861	7 326	+ 633	+ 805	+ 6,9
1970	1	514	1 892	3 944	6 350	7 986	+ 489	+ 660	+ 5,7
	2	553	1 998	4 107	6 658	8 368	+ 308	+ 382	+ 3,3
	3	515	2 212	3 921	6 648	8 346	- 10	- 22	- 0,2
	4	527	2 169	3 489	6 185	7 732	- 463	- 614	- 6,0
1971	1	523	2 194	3 468	6 185	7 719	-	- 13	- 0,1
	2	572	2 219	3 426	6 217	7 758	+ 32	+ 39	+ 0,4
	3	547	2 036	3 402	5 985	7 481	- 232	- 277	- 2,7
	4	498	1 938	3 159	5 595	6 991	- 390	- 490	- 5,6
<b>France</b>									
1968	1	333	1 005	2 720	4 058	5 141	+ 41	+ 66	+ 1,2
	2	304	872	2 566	3 742	4 745	- 316	- 396	- 9,5
	3	298	973	2 424	3 695	4 672	- 47	- 73	- 1,5
	4	298	1 006	2 530	3 834	4 854	+ 139	+ 182	+ 3,1
1969	1	266	1 013	2 699	3 978	5 052	+ 144	+ 198	+ 3,4
	2	313	1 102	2 572	3 987	5 044	+ 9	+ 8	+ 0,1
	3	285	1 184	2 519	3 988	5 042	+ 1	+ 2	+ 0,0
	4	240	1 153	2 623	4 016	5 095	+ 28	+ 53	+ 0,9
1970	1	243	1 105	2 681	4 029	5 122	+ 13	+ 27	+ 0,4
	2	254	1 119	2 912	4 285	5 453	+ 256	+ 331	+ 5,3
	3	303	1 685	3 065	5 053	6 391	+ 768	+ 938	+ 17,9
	4	279	1 718	2 995	4 992	6 314	- 61	- 77	- 1,3
1971	1	284	1 614	2 873	4 771	6 034	- 221	- 280	- 4,5
	2	319	1 165	2 842	4 326	5 482	- 445	- 552	- 9,9
	3	357	1 352	2 949	4 658	5 885	+ 332	+ 403	+ 8,1
	4	401	1 361	2 774	4 536	5 706	- 122	- 179	- 2,9
<b>Italia</b>									
1968	1	627	1 417	2 047	4 091	5 043	+ 223	+ 273	+ 6,4
	2	678	1 192	2 022	3 892	4 789	- 199	- 254	- 6,0
	3	648	1 234	1 953	3 835	4 718	- 57	- 71	- 1,7
	4	630	1 051	1 909	3 590	4 422	- 245	- 296	- 6,8
1969	1	582	1 002	1 884	3 468	4 281	- 122	- 141	- 3,1
	2	569	839	1 692	3 100	3 821	- 368	- 460	- 10,1
	3	428	904	1 649	2 981	3 702	- 119	- 119	- 3,0
	4	397	898	1 785	3 080	3 843	+ 99	+ 141	+ 4,2
1970	1	357	831	1 910	3 098	3 889	+ 18	+ 46	+ 1,1
	2	370	1 029	2 133	3 532	4 439	+ 434	+ 550	+ 12,0
	3	464	1 177	2 063	3 704	4 618	+ 172	+ 179	+ 4,2
	4	509	1 189	2 110	3 808	4 735	+ 104	+ 117	+ 2,9
1971	1	473	1 203	2 217	3 893	4 854	+ 85	+ 119	+ 2,8
	2	507	1 221	2 216	3 944	4 913	+ 51	+ 59	+ 1,4

(1) Fin de trimestre

(2) Au cours du trimestre

(3) Pour la conversion en acier brut les coefficients suivants ont été utilisés: Lingots: 1,00; demi-produits: 1,18; coils: 1,24; produits finis: coefficient moyen de 1,30 à 1,38 suivant la structure des produits dans les années et les pays

(1) Alla fine del trimestre

(2) Nel corso del trimestre

(3) Per la conversione in acciaio grezzo sono stati utilizzati i seguenti coefficienti: lingotti: 1,00; semilavorati: 1,18; coils: 1,24; prodotti finiti: coefficiente medio da 1,30 a 1,38 secondo la struttura dei prodotti negli anni e nei paesi

Bestände und Bestandsveränderungen nach Erzeugnisgruppen bei den Erzeugern und bei den Händlern in den Ländern der Gemeinschaft

142

Vorraden en voorraadmutaties per produktengroep bij de producenten en bij de handelaren in de landen van de Gemeenschap

1 000t—%

Stocks reall · Voorraden					Variazione delle scorte · Voorraadmutaties			Periodo Tijdvak
Tonnellaggi reall · Werkelijke tonnages				In equivalente (3) di acciaio grezzo in ruwstaal equivalent (3)	Tonnellaggi reall Werkelijke hoeveelheden	In equivalente di acciaio grezzo in ruwstaal-equivalent		
Lingotti Blokken	Semilavo- rati e coils Halfabrikaten en coils	Prodotti finiti Walselij- produkten	Totale · Totaal		Totale · Totaal			
			Quantità · Hoeveelheid	In % della pro- duzione di acciaio grezzo in % van de ruw- staalproduktie				
1	2	3	4	5	6	7	8	
<b>Nederland</b>								
38	252	545	835	1 057	- 41	- 36	- 4,0	1 1968
12	203	505	720	923	- 115	- 134	- 15,2	2
10	195	522	727	936	+ 7	+ 13	+ 1,5	3
58	185	567	810	1 028	+ 83	+ 92	+ 8,9	4
55	252	590	897	1 135	+ 87	+ 107	+ 9,5	1 1969
92	254	523	869	1 088	- 28	- 47	- 4,1	2
53	335	461	849	1 066	- 20	- 22	- 1,9	3
81	283	483	847	1 058	- 2	- 8	- 0,6	4
110	329	619	1 058	1 318	+ 211	+ 260	+ 20,4	1 1970
48	411	637	1 096	1 375	+ 38	+ 57	+ 4,4	2
27	391	617	1 035	1 308	- 61	- 67	- 5,5	3
108	445	569	1 122	1 389	+ 87	+ 81	+ 6,5	4
41	487	600	1 128	1 417	+ 6	+ 28	+ 2,4	1 1971
95	414	544	1 053	1 314	- 75	- 103	- 8,4	2
60	411	566	1 037	1 306	- 16	- 8	- 0,6	3
<b>UEBL · BLEU</b>								
110	575	989	1 674	2 092	+ 71	+ 86	+ 2,1	1 1968
124	552	1 037	1 713	2 143	+ 39	+ 51	+ 1,3	2
171	566	1 064	1 801	2 244	+ 88	+ 101	+ 2,5	3
150	627	1 062	1 839	2 293	+ 38	+ 49	+ 1,1	4
90	569	1 149	1 808	2 278	- 31	- 15	- 0,3	1 1969
94	589	1 077	1 760	2 206	- 48	- 72	- 1,6	2
159	638	1 081	1 878	2 335	+ 118	+ 129	+ 2,8	3
136	594	1 138	1 868	2 320	- 10	- 15	- 0,3	4
98	484	1 135	1 717	2 162	- 151	- 158	- 3,5	1 1970
153	566	1 198	1 917	2 401	+ 200	+ 239	+ 4,9	2
208	689	1 121	2 018	2 499	+ 101	+ 98	+ 2,2	3
222	820	1 074	2 116	2 610	+ 86	+ 111	+ 2,6	4
197	804	1 035	2 036	2 511	- 80	- 99	- 2,2	1 1971
200	752	1 048	2 000	2 473	- 36	- 38	- 0,8	2
313	877	1 029	2 219	2 712	+ 212	+ 239	+ 5,2	3
<b>EGKS · CECA</b>								
1 524	5 131	9 226	15 881	19 867	+ 869	+ 1 128	+ 4,5	1 1968
1 558	4 739	9 109	15 406	19 275	- 475	- 592	- 2,5	2
1 574	4 937	8 873	15 384	19 220	- 22	- 55	- 0,2	3
1 626	4 783	9 094	15 503	19 372	+ 119	+ 152	+ 0,6	4
1 473	4 889	9 487	15 849	19 863	+ 346	+ 491	+ 1,8	1 1969
1 631	4 705	8 749	15 085	18 839	- 764	- 1 024	- 3,8	2
1 427	4 896	8 601	14 924	18 666	- 161	- 173	- 0,7	3
1 375	4 955	9 342	15 672	19 642	+ 748	+ 976	+ 3,6	4
1 322	4 641	10 289	16 252	20 477	+ 580	+ 835	+ 3,0	1 1970
1 378	5 123	10 987	17 488	22 036	+ 1 236	+ 1 559	+ 5,4	2
1 517	6 154	10 787	18 458	23 162	+ 970	+ 1 126	+ 4,2	3
1 645	6 341	10 237	18 223	22 780	- 235	- 382	- 1,4	4
1 518	6 302	10 193	18 013	22 535	- 210	- 245	- 0,9	1 1971
1 693	5 771	10 076	17 540	21 940	- 473	- 595	- 2,3	2

(1) Am Ende des Vierteljahres  
 (2) Im Laufe des Vierteljahres  
 (3) Für die Umrechnung in Rohstahlgewicht wurden folgende Koeffizienten benutzt: Blöcke: 1,00; Halbzeug: 1,18; Coils: 1,24; Fertigerzeugnisse: Durchschnittl. Koeffizient 1,30-1,38 je nach der Struktur der Erzeugnisse in den einzelnen Jahren und Ländern

(1) Aan het einde van het kwartaal  
 (2) In de loop van het kwartaal  
 (3) Voor de omrekening in ruwstaal-equivalent werden de volgende coëfficiënten toegepast: Blokken 1,00; halfabrikaten: 1,18; warmgewalst breedband (coils): 1,24; eindprodukten gemiddeld 1,30-1,38 al naar gelang van de structuur van de produkten in de verschillende jaren en landen

Date	Description	Debit	Credit	Balance
1912				
Jan 1	Balance forward			100.00
Jan 5	Wages	50.00		50.00
Jan 10	Expenses	20.00		30.00
Jan 15	Receipts		100.00	130.00
Jan 20	Wages	40.00		90.00
Jan 25	Expenses	15.00		75.00
Jan 30	Receipts		80.00	155.00
Feb 1	Balance forward			155.00
Feb 5	Wages	60.00		95.00
Feb 10	Expenses	30.00		65.00
Feb 15	Receipts		120.00	185.00
Feb 20	Wages	50.00		135.00
Feb 25	Expenses	25.00		110.00
Feb 30	Receipts		90.00	200.00
Mar 1	Balance forward			200.00
Mar 5	Wages	70.00		130.00
Mar 10	Expenses	40.00		90.00
Mar 15	Receipts		150.00	240.00
Mar 20	Wages	60.00		180.00
Mar 25	Expenses	35.00		145.00
Mar 30	Receipts		100.00	245.00
Apr 1	Balance forward			245.00
Apr 5	Wages	80.00		165.00
Apr 10	Expenses	50.00		115.00
Apr 15	Receipts		180.00	295.00
Apr 20	Wages	70.00		225.00
Apr 25	Expenses	45.00		180.00
Apr 30	Receipts		120.00	300.00
May 1	Balance forward			300.00
May 5	Wages	90.00		210.00
May 10	Expenses	60.00		150.00
May 15	Receipts		200.00	350.00
May 20	Wages	80.00		270.00
May 25	Expenses	55.00		215.00
May 30	Receipts		140.00	355.00
Jun 1	Balance forward			355.00
Jun 5	Wages	100.00		255.00
Jun 10	Expenses	70.00		185.00
Jun 15	Receipts		250.00	435.00
Jun 20	Wages	90.00		345.00
Jun 25	Expenses	65.00		280.00
Jun 30	Receipts		170.00	450.00
Jul 1	Balance forward			450.00
Jul 5	Wages	110.00		340.00
Jul 10	Expenses	80.00		260.00
Jul 15	Receipts		300.00	560.00
Jul 20	Wages	100.00		460.00
Jul 25	Expenses	75.00		385.00
Jul 30	Receipts		210.00	595.00
Aug 1	Balance forward			595.00
Aug 5	Wages	120.00		475.00
Aug 10	Expenses	90.00		385.00
Aug 15	Receipts		350.00	735.00
Aug 20	Wages	110.00		625.00
Aug 25	Expenses	85.00		540.00
Aug 30	Receipts		260.00	800.00
Sep 1	Balance forward			800.00
Sep 5	Wages	130.00		670.00
Sep 10	Expenses	100.00		570.00
Sep 15	Receipts		400.00	970.00
Sep 20	Wages	120.00		850.00
Sep 25	Expenses	95.00		755.00
Sep 30	Receipts		310.00	1065.00
Oct 1	Balance forward			1065.00
Oct 5	Wages	140.00		925.00
Oct 10	Expenses	110.00		815.00
Oct 15	Receipts		450.00	1265.00
Oct 20	Wages	130.00		1135.00
Oct 25	Expenses	105.00		1030.00
Oct 30	Receipts		360.00	1390.00
Nov 1	Balance forward			1390.00
Nov 5	Wages	150.00		1240.00
Nov 10	Expenses	120.00		1120.00
Nov 15	Receipts		500.00	1620.00
Nov 20	Wages	140.00		1480.00
Nov 25	Expenses	115.00		1365.00
Nov 30	Receipts		410.00	1775.00
Dec 1	Balance forward			1775.00
Dec 5	Wages	160.00		1615.00
Dec 10	Expenses	130.00		1485.00
Dec 15	Receipts		550.00	2035.00
Dec 20	Wages	150.00		1885.00
Dec 25	Expenses	125.00		1760.00
Dec 30	Receipts		460.00	2220.00
Total		10000.00	10000.00	2220.00

**Teil IV : Verschiedenes**

**IV<sup>e</sup> Partie : Statistiques diverses**

**IV<sup>a</sup> Parte : Statistiche varie**

**IV<sup>e</sup> Deel : Diverse statistieken**

**III**

**Industries de la première transformation  
de la fonte et de l'acier**

**Industria della prima trasformazione  
della ghisa e dell'acciaio**

**Industrien der ersten Verarbeitungsstufe  
von Eisen und Stahl**

**Primaire ijzer- en staalverwerkende industrieën**

1000 t

Zeit Période Periodo Tijdvak	Deutsch- land (BR) (i)	France	Italia	Neder- land	UEBL · BLEU		EGKS CECA	Deutsch- land (BR) (i)	France (h)	Italia (k)
					Belgique België	Luxem- bourg				
					1	2				
	<b>I. Eisengußzeugung · Moulages de fonte</b> <i>Getti di ghisa · Ijzergietwerk</i>							<b>III. Preß-, Zieh- und Stanzteile</b> <i>Imbutitura e cesoiatura</i>		
1968	3 832	2 178	1 390	249	343	80	8 072	235	[327]	.
1969	4 281	2 417	1 363	255	384	85	8 785	294	.	.
1970	4 486	2 543	1 585	254	373	84	9 325	315	.	.
1971	3 970	.	.	247	378	.	.	298	.	.
1970 4	1 120	.	.	71	97	.	.	81	.	.
1971 1	1 087	.	.	64	96	.	.	78	.	.
2	1 044	.	.	65	101	.	.	76	.	.
3	922	.	.	56	93	.	.	75	.	.
4	917	.	.	62	88	.	.	69	.	.
	<b>Darunter: Rohre und Formstücke · Dont: Tubes et raccords en fonte</b> <i>Di cui: Tubi e raccordi di ghisa · Waarvan: Buizen en verbindingstukken</i>							<b>IV. Stahlrohre (c)</b> <i>Tubi di acciaio (c)</i>		
1968	405	577	61	.	29	.	.	3 391	1 472	1 838
1969	418	569	54	.	23	.	.	3 946	1 768	1 816
1970	391	593	.	20	19	.	.	4 005	1 791	1 941
1971	389	585	.	17	18	.	.	4 049	1 750	1 908
1970 4	92	164	.	5	5	.	.	1 008	468	472
1971 1	91	163	.	4	5	.	.	996	445	438
2	96	158	.	4	5	.	.	1 016	460	463
3	103	105	.	3	4	.	.	1 071	380	470
4	101	159	.	6	4	.	.	965	465	537
	<b>II. Schmieden und Gesenkschmieden (b) · Forge et estampage (b)</b> <i>Fucina e stampaggio (b) · Smederijen en stamperijen (b)</i>							<b>Darunter: 1. Nahtlose Rohre</b> <i>Di cui: 1. Tubi senza saldatura</i>		
1968	1 387	[532]	183	.	.	8	.	1 618	498	863
1969	1 660	.	224	.	.	11	.	1 794	601	834
1970	1 732	.	244	.	.	12	.	1 810	623	915
1971	1 553	.	226	.	.	11	.	1 594	575	882
1970 4	441	.	62	.	.	.	.	438	163	225
1971 1	449	.	56	.	.	3	.	416	157	197
2	405	.	58	.	.	3	.	410	152	218
3	360	.	48	.	.	3	.	410	128	221
4	338	.	53	.	.	3	.	356	138	246
	<b>Darunter: Rollendes Eisenbahnzeug · Dont: Bandages, frettes, essieux et centres de roues</b> <i>Di cui: Cerchioni, assali, centri di ruota · Waarvan: Rollend materiaal voor spoorwegen</i>							<b>Darunter: 2. Geschweißte Rohre</b> <i>Di cui: 2. Tubi saldati</i>		
1968	97	[112]	31	—	24	—	.	1 773	974	975
1969	132	.	34	—	22	—	.	2 152	1 167	982
1970	105	.	37	—	25	—	.	2 195	1 168	1 026
1971	103	.	39	—	—	—	.	2 455	1 175	1 026
1970 4	22	.	10	—	8	—	.	570	305	247
1971 1	30	.	10	—	4	—	.	580	288	241
2	25	.	11	—	4	—	.	606	308	245
3	20	.	9	—	5	—	.	661	252	249
4	27	.	9	—	—	—	.	609	327	291

(a) Pour plus de détails se reporter au Bulletin de « Statistiques Industrielles » de l'Office (voir liste des publications de l'Office en fin de Bulletin) où on trouvera aussi l'évolution de l'activité des autres industries consommatrices d'acier

(b) Comprend: les barres forgées, les pièces de forge de plus et de moins de 125 kg, les pièces estampées, les bandages, frettes et centres de roues. Pour l'Italie seulement les usines intégrées à la sidérurgie.

(c) Y compris tubes de précision, tubes électriques et gros tubes soudés

(d) Production totale de fil tréfilé simple

(e) Production de barres d'acier, comprimées, tournées, profilées etc.

(f) Production de feuillards à froid hors traité

(g) Production de profilés obtenus par pliage à froid de feuillards (à froid ou chaud) ou de tôles

(h) Livraisons

(i) A partir de 1964 y compris Berlin (Ouest)

(k) Seulement la production des usines qui font partie du recensement de l'ASSIDER (29 usines pour les tubes soudés et 6 usines pour les tubes sans soudure)

(a) Per maggiori dettagli consultare il Bollettino di « Statistiche dell'Industria » dell'Istituto (vedi elenco delle pubblicazioni dell'Istituto in fondo al Bollettino) ove si troverà anche l'evoluzione dell'attività delle altre industrie consumatrici di acciaio

(b) Comprende: le barre forgiate, i pezzi di fucina maggiori e minori di 125 kg, i pezzi stampati, i cerchioni e ruote laminati. Per l'Italia soltanto le aziende integrate alla siderurgia

(c) Compresi i tubi di precisione, i tubi elettrici ed i grossi tubi saldati

(d) Produzione totale di filo trafilato semplice

(e) Produzione di barre d'acciaio stirate, tornite, profilate ecc.

(f) Produzione di nastri laminati a freddo non contemplati dal Trattato

(g) Produzione di profilati ottenuti mediante piegamento a freddo di nastri (a caldo o a freddo) e di lamiera

(h) Consegne

(i) Dal 1964 inclusa Berlino (Ovest)

(k) Soltanto la produzione delle aziende partecipanti alle rilevazioni statistiche dell'ASSIDER (29 aziende per i tubi saldati e 6 aziende per i tubi senza saldatura)



Erzeugung der verschiedenen Industrien der ersten Verarbeitungsstufe von Eisen und Stahl (a)

Productie van de verschillende primaire ijzer- en staalverwerkende industrieën per land (a)


143

1000 t

Neder-land	UEBL · BLEU		CECA	Deutsch-land (BR) (i)	France (h)	Italia	Neder-land	UEBL · BLEU		EGKS CECA	Zeit Periode Tijdvak
	Belgique België	Luxem-bourg						Belgique België	Luxem-bourg		
11	12	13	14	15	16	17	18	19	20	21	
<b>Emboutissage et découpage</b> <i>Dieptrekkerijen en stanserijen</i>				<b>V. Drahtziehereien (d) · Tréfilage (d)</b> <i>Trafilatura (d) · Draadtrekkerijen (d)</i>							
	12			1 878	870		163	737			1968
	62			2 115	1 005		174	876			1969
	78			2 077	1 000		214	835			1970
	81			2 067	1 009			791			1971
	20			501	257		60	203			4 1970
	22			518	260		58	198			1 1971
	18			515	264		62	218			2
	20			512	218		58	177			3
	21			521	267			198			4
<b> Tubes d'acier (c)</b> <i>Stalen buizen (c)</i>				<b>VI. Kaltziehereien (e) · Etirage (e)</b> <i>Stiratura (e) · Pletterijen (e)</i>							
174	258	99	7 232	762	241			27			1968
192	291	119	8 129	930	313			37			1969
186	283	105	8 538	979	324			33			1970
190	274	109	8 280	772	286			28			1971
49	71	21	2 089	230	86			8			4 1970
45	72	24	2 020	219	83			8			1 1971
44	70	29	2 082	198	72			7			2
45	62	31	2 059	183	53			6			3
52	70	25	2 114	172	78			7			4
<b>Dont: 1<sup>er</sup> Tubes sans soudure</b> <i>Waarvan: 1<sup>o</sup> Naadloze buizen</i>				<b>VII. Kaltwalzwerke (f) · Laminage à froid (f)</b> <i>Laminati a freddo (f) · Koudwalserijen (f)</i>							
—	75	—	3 054	1 322	178			317	35		1968
—	87	—	3 316	1 610	201			461	40		1969
—	89	—	3 437	1 553	206			455	39		1970
—	77	—	3 128	1 445	187			445	41		1971
—	22	—	848	360	52			107	9		4 1970
—	22	—	792	374	53			107	9		1 1971
—	22	—	802	369	48			122	10		2
—	17	—	776	354	36			103	11		3
—	16	—	756	348	50			113	11		4
<b>Dont: 2<sup>e</sup> Tubes soudés</b> <i>Waarvan: 2<sup>o</sup> Gelaste buizen</i>				<b>VIII. Herst. kaltgewalzter Profile (g) · Profilage à froid (g)</b> <i>Profilati a freddo (g) · Vervaardiging van koudgevouwen profielen (g)</i>							
174	183	99	4 178	215	210						1968
192	204	119	4 816	305	255						1969
186	194	105	4 874	263	247						1970
190	197	109	5 152	262	221						1971
49	49	21	1 241	64	59						4 1970
45	50	24	1 228	63	54						1 1971
44	48	29	1 280	64	57						2
45	45	31	1 283	66	48						3
52	54	25	1 358	69	62						4

- (a) Weitere Einzelheiten siehe « Industriestatistik » des Statistischen Amtes (vgl. Veröffentlichungsverzeichnis am Ende des Bulletins). Die genannte Veröffentlichung gibt auch Aufschluß über die Entwicklung der Tätigkeit der übrigen stahlverarbeitenden Industrien
- (b) Umfaßt: geschmiedete Stäbe, Schmiedestücke unter und über 125 kg, Gesenkschmiedestücke sowie rollendes Eisenbahnzeug. Für Italien nur mit der Eisen- und Stahlindustrie verbundene Werke
- (c) Einschl. Präzisionsrohre, Elektrorrohre und geschweißte Großrohre
- (d) Gesamtzeugung von kaltgezogenem Draht
- (e) Erzeugung von Blankstahl (gezogen, gepreßt, gedreht, profiliert usw.)
- (f) Erzeugung von kaltgewalztem Bandstahl (außerhalb des Vertrages)
- (g) Erzeugung von kaltgewalzten Profilen aus warm- oder kaltgewalztem Bandstahl und Blechen
- (h) Lieferungen
- (i) Ab 1964 einschl. Berlin (West)
- (k) Nur die Erzeugung der Werke, die an der Erhebung der ASSIDER teilnehmen (29 Werke für geschweißte Rohre und 6 Werke nahtlose Rohre)

- (a) Voor verdere bijzonderheden zie men « Industriestatistiek » (blauwe serie) « Uitgaven van het Bureau voor de Statistiek » achter in dit handboek). De genoemde publikatie bevat ook gegevens over de ontwikkeling van de activiteit in de overige staalverwerkende industrieën
- (b) Omvat: gesmede staven, smeedstukken onder 125 kg, stampwerk en rollend materieel voor spoorwegen. Voor Italië slechts de in de ijzer- en staalindustrie geïntegreerde fabrieken
- (c) Met inbegrip van precisie-buizen, elektriciteitsbuizen en gelaste grote buizen
- (d) Totale produktie van getrokken draad
- (e) Produktie van blankstaal (getrokken, geperst, getordeerd, geprofileerd, enz.)
- (f) Produktie van koudgewalst bandstaal (niet onder het Verdrag vallend)
- (g) Vervaardiging van koudgewalste profielen uit warm- of koudgewalst bandstaal of plaat
- (h) Leveringen
- (i) Vanaf 1964 inclusief Berlijn (West)
- (k) Slechts de produktie der fabrieken die aan de telling van ASSIDER hebben deelgenomen (29 fabrieken voor gelaste buizen en 6 fabrieken voor naadloze buizen)



**Teil IV : Verschiedenes**

**IV<sup>e</sup> Partie : Statistiques diverses**

**IV<sup>a</sup> Parte : Statistiche varie**

**IV<sup>e</sup> Deel : Diverse statistieken**

**IV**

**Indirekter Stahlaussenhandel  
Endverbrauch an Rohstahl**

**Commercio estero indiretto d'acciaio  
Consumo finale di acciaio grezzo**

**Échanges indirects d'acier  
Consommation finale d'acier brut**

**Indirecte buitenlandse handel in staal  
Eindverbruik van ruwstaal**

**Exportations et importations indirectes d'acier (y compris les échanges des produits sidérurgiques hors Traité) calculées en équivalent d'acier brut**
**Esportazioni ed importazioni indirette d'acciaio (inclusi gli scambi dei prodotti siderurgici fuori trattato) calcolate in equivalente di acciaio grezzo**

1000 t

Zeit Période Periodo Tijdvak	Indirekte Stahlzufuhren Exportations indirectes d'acier			Indirekte Stahleinfuhren Importations indirectes d'acier		
	Lieferungen in Länder der EGKS  Livraisons aux pays de la CECA	Ausfuhr nach dritten Ländern  Exportations vers les pays Tiers	Insgesamt (1+2)  Total (col. 1+2)	Bezüge aus Ländern der EGKS  Réception en provenance des pays de la CECA	Einfuhr aus dritten Ländern  Importations en provenance des pays Tiers	Insgesamt (4+5)  Total (col. 4+5)
	1	2	3	4	5	6
	<b>Deutschland (BR)</b>					
1960	1 592	5 853	7 445	443	400	843
1961	1 722	5 550	7 272	548	476	1 024
1962	2 093	5 263	7 356	749	519	1 268
1963	2 409	5 064	7 473	789	554	1 343
1964	2 750	5 342	8 092	971	667	1 638
1965	2 724	5 823	8 547	1 357	816	2 173
1966	3 124	6 003	9 127	1 576	752	2 328
1967	3 576	6 408	9 984	1 400	630	2 029
1968	4 980	7 599	11 576	1 789	962	2 751
1969	4 639	8 293	12 932	2 410	1 120	3 530
1970	4 917	8 218	13 135	2 930	1 409	4 339
	<b>France</b>					
1960	480	2 205	2 685	609	225	834
1961	559	2 621	3 180	726	316	1 042
1962	605	2 226	2 831	863	360	1 223
1963	841	2 549	3 390	979	400	1 379
1964	801	2 526	3 327	1 196	519	1 715
1965	1 023	2 571	3 594	1 261	451	1 712
1966	1 162	2 333	3 495	1 579	466	2 045
1967	1 230	2 552	3 783	1 823	460	2 282
1968	1 378	2 898	4 276	2 188	705	2 893
1969	1 801	3 321	5 122	2 818	748	3 567
1970	2 348	3 876	6 225	2 634	809	3 443
	<b>Italia</b>					
1960	215	1 084	1 299	277	281	558
1961	260	1 384	1 644	368	321	689
1962	363	1 435	1 798	516	354	870
1963	379	1 532	1 911	766	541	1 307
1964	535	1 616	2 151	524	325	849
1965	717	1 965	2 682	494	451	945
1966	860	2 211	3 071	567	378	945
1967	930	2 482	3 412	674	392	1 066
1968	1 217	2 873	4 090	808	456	1 264
1969	1 406	2 838	4 244	1 059	400	1 459
1970	1 476	2 660	4 136	1 397	561	1 957

(1) Vor dem 6. Juli 1959 wurde die Saar unter Frankreich, nach diesem Datum unter der Bundesrepublik Deutschland erfaßt

(2) Gesamtaustausch (Innerhalb der Gemeinschaft und mit dritten Ländern)

(\*) Die Angaben über die Lieferungen und Bezüge der Gemeinschaft als Ganzes müßten sich theoretisch decken. Die zu beobachtenden Differenzen beruhen im wesentlichen auf der unvermeidlichen Unvollkommenheit der Basisstatistiken des Außenhandels

(1) Avant le 6 juillet 1959 la Sarre était comprise dans la France; à partir de cette date la Sarre est comprise dans l'Allemagne Fédérale

(2) Echanges totaux (Intracommunautaire et avec les pays tiers)

(\*) Les données des livraisons et réceptions de la Communauté dans son ensemble devraient théoriquement coïncider. Les différences qu'on peut observer résultent, dans une large mesure, des inévitables imperfections des statistiques du commerce extérieur

Indirekte in- en uitvoer van staal (met inbegrip van de ijzer- en staalprodukten die niet onder het Verdrag vallen) uitgedrukt in ruwstaal-equivalent

1000 t

Esportazioni indirette d'acciaio Indirecte uitvoer van staal			Importazioni indirette d'acciaio Indirecte invoer van staal			Zeit Période Tijdvak
Consegne ai paesi della CECA Leveringen aan landen der EGKS	Esportazioni verso i paesi terzi Uitvoer naar derde landen	Totale (col. 1+2) Totaal (kol. 1+2)	Arrivi dai paesi della CECA Aanvoer uit landen der EGKS	Importazioni provenienti dai paesi terzi Invoer uit derde landen	Totale (col. 4+5) Totaal (kol. 4+5)	
1	2	3	4	5	6	
<b>Nederland</b>						
241	600	841	964	315	1 279	1960
306	570	876	1 112	357	1 469	1961
321	643	964	1 184	326	1 510	1962
342	551	893	1 260	346	1 606	1963
426	551	977	1 740	431	2 171	1964
481	586	1 067	1 881	398	2 279	1965
554	780	1 334	2 051	418	2 469	1966
627	743	1 370	2 366	396	2 762	1967
681	735	1 416	2 509	412	2 921	1968
951	969	1 921	2 777	501	3 277	1969
950	878	1 828	3 148	613	3 761	1970
<b>BLEU - UEBL</b>						
521	1 162	1 683	534	167	701	1960
655	1 165	1 820	579	162	741	1961
752	1 215	1 967	650	198	848	1962
878	1 092	1 970	756	216	972	1963
1 057	1 235	2 292	903	267	1 170	1964
1 324	1 345	2 669	1 072	313	1 385	1965
1 448	1 277	2 725	1 313	303	1 616	1966
1 428	1 191	2 618	1 339	291	1 631	1967
1 717	1 239	2 956	1 336	322	1 658	1968
2 180	1 324	3 504	1 746	377	2 123	1969
2 356	1 470	3 826	2 048	470	2 518	1970
<b>EGKS - CECA</b>						
3 049 (*)	10 904	(13 953) (2)	2 827 (*)	1 388	(4 215)	1960
3 502 (*)	11 290	(14 792)	3 333 (*)	1 632	(4 965)	1961
4 134 (*)	10 782	(14 916)	3 962 (*)	1 757	(5 719)	1962
4 849 (*)	10 788	(15 637)	4 550 (*)	2 057	(6 607)	1963
5 569 (*)	11 270	(16 839)	5 334 (*)	2 209	(7 543)	1964
6 269 (*)	12 290	(18 559)	6 065 (*)	2 429	(8 494)	1965
7 148 (*)	12 604	(19 752)	7 086 (*)	2 317	(9 403)	1966
7 790 (*)	13 376	(21 167)	7 602 (*)	2 168	(9 770)	1967
8 973 (*)	15 343	(24 316)	8 630 (*)	2 856	(11 486)	1968
10 977 (*)	16 745	(27 722)	10 810 (*)	3 146	(13 956)	1969
12 048 (*)	17 101	(29 150)	12 156 (*)	3 861	(16 018)	1970

(1) Fino al 6 luglio 1959 la Sarre era compresa nella Francia; dopo tale data la Sarre è compresa nella Germania federale

(2) Scambi globali (Scambi intracomunitari e scambi con i paesi terzi)

(\*) I dati delle consegne e degli arrivi relativi alla Comunità nel suo insieme dovrebbero teoricamente coincidere. Le discordanze che si possono osservare derivano in larga misura dalle inevitabili imperfezioni delle statistiche di base del commercio estero

(1) Vóór 6 juli 1959 was Saarland begrepen onder Frankrijk; na genoemde datum wordt begrepen onder de Duitse Bondsrepubliek

(2) Totaal handelsverkeer (Intracommunautair en handelsverkeer met derde landen)

(\*) De gegevens omtrent de leveringen en de aanvoer binnen de Gemeenschap in zijn geheel dienen theoretisch overeen te komen. De verschillen die men waarneemt vloeien in sterke mate voort uit de onvermijdelijke onvolkomenheden in de basisstatistieken over de buitenlandse handel

Exportations, importations et exportations nettes d'acier, directes (produits du Traité) et indirectes (produits hors Traité et autres produits finis des industries de transformation de l'acier), calculées et équivalent d'acier brut pour chaque pays membre (1) et pour l'ensemble de la Communauté (2)

Esportazioni, importazioni e esportazioni nette d'acciaio, dirette (prodotti del trattato) ed indirette (prodotti fuori trattato e altri prodotti finiti delle industrie di trasformazione dell'acciaio), calcolati in equivalente di acciaio grezzo per ciascuno dei paesi membri (1) e per l'insieme della Comunità (2)

1000 t

Zeit Période Periodo Tijdvak	Ausfuhren von Stahl Exportations d'acier			Einfuhren von Stahl Importations d'acier			Nettoausfuhren von Stahl Exportations nettes d'acier		
	Direkt	Indirekt	Insgesamt (1+2)	Direkt	Indirekt	Insgesamt (4+5)	Direkt (1-4)	Indirekt (2-5)	Insgesamt (3-4)
	Directes	Indirectes	Total	Directes	Indirectes	Total	Directes	Indirectes	Tota
	1	2	3	4	5	6	7	8	9
<b>Deutschland (BR) (3)</b>									
1960	7 944	7 445	15 389	4 958	843	5 801	+ 2 986	+ 6 602	+ 9 5
1961	8 418	7 272	15 690	4 300	1 024	5 324	+ 4 118	+ 6 248	+ 10 3
1962	8 129	7 356	15 485	5 261	1 268	6 529	+ 2 868	+ 6 088	+ 8 9
1963	8 322	7 473	15 795	5 375	1 343	6 718	+ 2 947	+ 6 130	+ 9 0
1964	8 826	8 092	16 918	6 675	1 638	8 313	+ 2 151	+ 6 454	+ 8 6
1965	10 286	8 547	18 833	6 869	2 173	9 042	+ 3 417	+ 6 374	+ 9 7
1966	10 313	9 127	19 440	7 059	2 328	9 387	+ 3 254	+ 6 799	+ 10 0
1967	12 619	9 984	22 603	6 596	2 029	8 625	+ 6 025	+ 7 955	+ 13 9
1968	13 491	11 576	25 070	9 804	2 751	12 555	+ 3 687	+ 8 825	+ 12 5
1969	13 163	12 932	26 095	10 779	3 530	14 309	+ 2 384	+ 9 402	+ 11 7
1970	11 907	13 135	25 042	10 805	4 339	15 144	+ 1 102	+ 8 796	+ 9 8
<b>France (3)</b>									
1960	6 105	2 685	8 791	3 702	834	4 536	+ 2 403	+ 1 852	+ 4 2
1961	6 471	3 180	9 651	3 798	1 042	4 840	+ 2 673	+ 2 138	+ 4 8
1962	5 820	2 831	8 651	3 898	1 223	5 121	+ 1 922	+ 1 608	+ 3 5
1963	5 852	3 390	9 242	4 361	1 379	5 740	+ 1 491	+ 2 011	+ 3 5
1964	7 014	3 327	10 341	5 039	1 715	6 754	+ 1 975	+ 1 612	+ 3 5
1965	7 566	3 594	11 160	4 658	1 712	6 370	+ 2 908	+ 1 882	+ 4 7
1966	7 306	3 495	10 801	5 180	2 045	7 225	+ 2 126	+ 1 450	+ 3 5
1967	7 346	3 783	11 129	6 016	2 282	8 298	+ 1 330	+ 1 501	+ 2 8
1968	7 868	4 276	12 144	5 964	2 893	8 857	+ 1 904	+ 1 383	+ 3 2
1969	7 494	5 122	12 616	8 046	3 567	11 613	- 552	+ 1 555	+ 1 0
1970	8 394	6 225	14 619	8 866	3 443	12 309	- 472	+ 2 782	+ 2 3
<b>Italia</b>									
1960	1 135	1 299	2 434	2 229	558	2 787	- 1 094	+ 741	- 3
1961	812	1 644	2 456	2 927	689	3 616	- 2 115	+ 955	- 1 1
1962	729	1 798	2 527	3 652	870	4 522	- 2 923	+ 928	- 1 9
1963	637	1 911	2 548	4 838	1 307	6 145	- 4 201	+ 604	- 3 5
1964	1 367	2 151	3 518	3 408	849	4 257	- 2 041	+ 1 302	- 7
1965	2 357	2 682	5 039	2 448	945	3 393	- 91	+ 1 737	+ 1 6
1966	2 071	3 071	5 142	3 203	945	4 148	- 1 132	+ 2 126	+ 9
1967	1 895	3 412	5 307	3 689	1 066	4 755	- 1 794	+ 2 346	+ 5
1968	2 220	4 090	6 310	3 292	1 264	4 556	- 1 072	+ 2 826	+ 1 7
1969	1 679	4 244	5 923	4 701	1 459	6 160	- 3 022	+ 2 785	- 2
1970	1 619	4 136	5 755	5 990	1 957	7 947	- 4 371	+ 2 179	- 2 1

- (1) Binnenaustausch und Austausch mit dritten Ländern  
 (2) Austausch nur mit dritten Ländern  
 (3) S. Erläuterungen (1) der Tabelle 144  
 (4) Algèbraische Summe der Nettoausfuhren der Mitgliedstaaten

- (1) Echanges intracommunautaires + échanges avec les pays tiers  
 (2) Echanges avec les pays tiers seulement  
 (3) Voir note explicative (1) du tableau 144  
 (4) Somme algèbraique des exportations nettes des pays membres

Ausfuhren, Einfuhren und Nettoausfuhren an Stahl: direkt (Vertragserzeugnisse) und indirekt (Nichtvertragserzeugnisse und sonstige Fertigerzeugnisse der weiterverarbeitenden Stahlindustrie), umgerechnet in Rohstahlgewicht für jeden Mitgliedstaat (1) und für die Gemeinschaft insgesamt (2)

Uitvoer, invoer en netto-uitvoer van staal : direct (produkten welke vallen onder het Verdrag) en indirect (produkten welke niet vallen onder het Verdrag en andere eindprodukten van de verwerkende staalindustrie) omgerekend in ruwstaal voor iedere Lid-Staat (1) en voor het totaal van de Gemeenschap (2)

1000 t

Esportazioni di acciaio Uitvoer van staal			Importazioni di acciaio Invoer van staal			Esportazioni nette di acciaio Netto-uitvoer van staal			Zeit Période Periodo Tijdvak
Dirette	Indirette	Totale (1+2)	Dirette	Indirette	Totale (4+5)	Dirette (1-4)	Indirette (2-5)	Totale (3-6)	
Direkt	Indirekt	Totaal	Direkt	Indirekt	Totaal	Direkt	Indirekt	Totaal	
1	2	3	4	5	6	7	8	9	
<b>Nederland</b>									
1 338	841	2 179	2 350	1 279	3 629	- 1 012	- 438	- 1 450	1960
1 261	876	2 137	2 254	1 469	3 723	- 993	- 593	- 1 586	1961
1 243	964	2 207	2 090	1 510	3 600	- 847	- 546	- 1 393	1962
1 828	893	2 721	2 395	1 606	4 001	- 567	- 713	- 1 280	1963
1 934	977	2 911	2 742	2 171	4 913	- 808	- 1 194	- 2 002	1964
2 223	1 067	3 290	2 457	2 279	4 736	- 234	- 1 212	- 1 446	1965
2 453	1 334	3 787	2 632	2 469	5 101	- 179	- 1 135	- 1 314	1966
2 780	1 370	4 150	2 823	2 762	5 585	- 43	- 1 392	- 1 435	1967
2 999	1 416	4 415	2 999	2 921	5 920	± 0	- 1 505	- 1 505	1968
3 509	1 921	5 430	3 239	3 277	6 516	+ 270	- 1 356	- 1 086	1969
3 611	1 828	5 439	3 289	3 761	7 050	+ 322	- 1 933	- 1 611	1970
<b>BLEU - UEBL</b>									
8 999	1 683	10 682	680	701	1 381	+ 8 319	+ 982	+ 9 301	1960
8 268	1 820	10 088	805	741	1 546	+ 7 463	+ 1 079	+ 8 542	1961
8 869	1 967	10 836	919	848	1 767	+ 7 950	+ 1 119	+ 9 069	1962
8 965	1 970	10 935	1 115	972	2 087	+ 7 850	+ 998	+ 8 848	1963
10 405	2 292	12 697	1 451	1 170	2 621	+ 8 954	+ 1 122	+ 10 076	1964
11 427	2 669	14 096	1 315	1 385	2 700	+ 10 112	+ 1 284	+ 11 396	1965
10 921	2 725	13 646	1 762	1 616	3 378	+ 9 159	+ 1 109	+ 10 268	1966
11 764	2 618	14 382	1 937	1 631	3 568	+ 9 827	+ 987	+ 10 814	1967
13 647	2 956	16 603	1 920	1 658	3 578	+ 11 727	+ 1 298	+ 13 025	1968
15 446	3 504	18 950	2 390	2 123	4 513	+ 13 056	+ 1 381	+ 14 437	1969
15 293	3 826	19 119	2 682	2 518	5 200	+ 12 611	+ 1 308	+ 13 919	1970
<b>EGKS - CECA (2)</b>									
13 996	10 904	24 900	2 394	1 388	3 782	(4) + 11 602	(4) + 9 739	(4) + 21 341	1960
13 549	11 290	24 839	2 403	1 632	4 035	+ 11 146	+ 9 827	+ 20 973	1961
12 136	10 782	22 918	3 166	1 757	4 923	+ 8 970	+ 9 197	+ 18 167	1962
11 778	10 788	22 566	4 240	2 057	6 297	+ 7 538	+ 9 030	+ 16 550	1963
13 639	11 270	24 909	3 408	2 209	5 617	+ 10 231	+ 9 296	+ 19 527	1964
18 577	12 290	30 867	2 465	2 429	4 894	+ 16 112	+ 10 065	+ 26 177	1965
16 151	12 604	28 755	2 923	2 317	5 240	+ 13 228	+ 10 349	+ 23 577	1966
18 647	13 376	32 023	3 304	2 168	5 472	+ 15 343	+ 11 397	+ 26 551	1967
20 069	15 343	35 412	3 823	2 856	6 679	+ 16 246	+ 12 487	+ 28 733	1968
18 533	16 745	35 278	6 397	3 146	9 543	+ 12 136	+ 13 599	+ 25 735	1969
17 712	17 101	34 813	8 520	3 861	12 381	+ 9 192	+ 13 240	+ 22 432	1970

cambi intracomunitari + scambi con i paesi terzi  
olamente scambi con i paesi terzi  
edere nota (1) della tabella 144  
omma algebrica delle esportazioni nette dei paesi membri

- (1) Handelsverkeer binnen de Gemeenschap en handelsverkeer met derde landen  
(2) Uitsluitend handelsverkeer met derde landen  
(3) Zie toelichting bij Tabel 144  
(4) Algebraische som van de netto-uitvoer van de Lid-Staten

Consommation finale d'acier brut (1) par pays — total et kg par habitant — dans la Communauté

Consumo finale di acciaio grezzo (1) per paese — totale e in kg per abitante — nella Comunità

Endverbrauch an Rohstahl (1) nach Ländern — insgesamt und in kg pro Kopf der Bevölkerung — in der Gemeinschaft

Eindverbruik van ruw staal (1) per land — totaal en in kg per hoofd der bevolking — in de landen van de Gemeenschap

Zeit Période Periodo Tijdvak	Deutschland (BR) (2)	France (2)	Italia	Nederland	UEBL/BLEU	EGKS/CECA
	1	2	3	4	5	6
	1000 t					
1960	23 582	12 434	8 871	3 362	1 854	50 103
1961	23 206	12 863	10 456	3 464	2 590	52 579
1962	23 510	13 573	11 792	3 392	2 295	54 562
1963	22 450	13 824	13 476	3 599	2 610	55 959
1964	27 740	15 809	10 806	4 577	2 969	61 901
1965	27 294	15 052	10 751	4 484	2 368	59 945
1966	25 478	16 084	12 476	4 585	3 004	61 627
1967	22 629	16 463	14 646	4 700	3 073	61 511
1968	27 676	17 444	15 647	5 276	3 091	69 131
1969	32 991	21 389	17 323	5 768	3 889	81 361
1970	34 748	20 376	18 556	6 310	3 860	83 842
	kg					
1960	425	272	179	293	196	292
1961	413	279	210	298	273	303
1962	413	289	235	287	241	311
1963	390	289	266	301	271	315
1964	476	327	211	377	306	345
1965	462	308	208	365	242	330
1966	427	325	241	368	305	336
1967	378	330	274	373	310	331
1968	460	349	291	415	310	371
1969	542	425	320	448	390	432
1970	565	401	341	484	385	442

(1) Erzeugung und Schrottverbrauch in den Walzwerken + Einfuhren (direkt und indirekt) — Ausfuhren (direkt und indirekt) ± Bestandsveränderungen (Bestände bei den Werken und bei den Händlern)

(2) Berichtigte Angaben, um annäherungsweise die Auswirkungen der Nicht-einbeziehung der Saar in die Bundesrepublik Deutschland vor dem 6. Juli 1959 auszuschließen

1) Production + consommation de ferraille dans les laminoirs + importations (directes et indirectes) — exportations (directes et indirectes) ± variations des stocks (stocks en usine et chez les négociants)

(2) Données rectifiées pour éliminer approximativement l'influence de la non-inclusion de la Sarre dans la R.F. allemande avant le 6 juillet 1959

(1) Produzione + consumo di rottame nei laminatoi + importazioni (dirette e indirette) — esportazioni (dirette e indirette) ± variazioni delle scorte (scorte presso gli stabilimenti e presso i commercianti)

(2) Dati rettificati per eliminare almeno approssimativamente l'influenza della non inclusione della Sarre nella R.F. tedesca prima del 6 luglio 1959

(1) Produktie en verbruik van schroot in de walsrijen + invoer (direct en indirect) — uitvoer (direct en indirect) ± veranderingen in de voorraad (in de bedrijven en bij de handelaren)

(2) Gecorrigeerde cijfers ten einde bij benadering de invloed van het niet-insluiten van Saarland in de Bondsrepubliek voor 6 juli 1959 uit te schakelen



INDEX EN QUATRE LANGUES DES NOMS DES PAYS CITÉS  
DANS LE BULLETIN

VIERSPRACHIGES VERZEICHNIS DER IN DEM BULLETIN  
AUFGEFÜHRTEN LÄNDERNAMEN

INDICE IN QUATTRO LINGUE DEI NOMI DEI PAESI  
MENZIONATI NEL BOLLETTINO

VIERTALIGE LIJST VAN DE IN HET HANDBOEK VERMELDE  
LANDEN

Deutsch	Français	Italiano	Nederlands
Deutschland (BR) Frankreich Italien Niederlande Belgien Luxemburg Belgisch-Luxemburgische Wirtschaftsunion	Allemagne (RF) France Italie Pays-Bas Belgique Luxembourg Union Économique Belgo-Luxembourgeoise	Germania (RF) Francia Italia Paesi Bassi Belgio Lussemburgo Unione Economica Belgo-Lussemburghese	Duitsland (BR) Frankrijk Italië Nederland België Luxemburg Belgisch-Luxemburgse Economische Unie
EGKS BLWU	CECA UEBL	CECA UEBL	EGKS BLEU
EUROPA, darunter: Großbritannien Norwegen Schweden Dänemark Österreich Schweiz Portugal Finnland Spanien Türkel Jugoslawien Griechenland Osteuropa, darunter: UdSSR	EUROPE, dont: Royaume-Uni Norvège Suède Danemark Autriche Suisse Portugal Finlande Espagne Turquie Yougoslavie Grèce Europe orientale, dont: URSS	EUROPA, di cui: Regno Unito Norvegia Svezia Danimarca Austria Svizzera Portogallo Finlandia Spagna Turchia Iugoslavia Grecia Europa orient., di cui: URSS	EUROPA, waarvan: Groot-Brittannië Noorwegen Zweden Denemarken Oostenrijk Zwitserland Portugal Finland Spanje Turkije Joegoslavië Griekenland Oost-Europa, waarvan: USSR
NORDAMERIKA, darunter: Verenigde Staten (USA) Kanada MITTELAMERIKA SÜDAMERIKA, darunter: Venezuela Brasilien Peru Chile Argentinien Kolumbien Uruguay	AMÉRIQUE du NORD, dont: États-Unis (USA) Canada AMÉRIQUE CENTRALE AMÉRIQUE DU SUD, dont: Venezuela Brésil Pérou Chili Argentine Colombie Uruguay	AMERICA SETTENTR., di cui: Stati Uniti Canada AMERICA CENTR. AMERICA DEL SUD, di cui: Venezuela Brasile Perù Cile Argentina Colombia Uruguay	NOORD-AMERIKA, waarvan: Verenigde Staten Canada CENTRAAL-AMERIKA ZUID-AMERIKA, waarvan: Venezuela Brazilië Peru Chili Argentinië Columbia Uruguay
AFRIKA, darunter: Algerien Marokko Tunesien Liberia Sierra Leone Portug. Guinea Angola Mozambik Ägypten Assoziierte überseeische Länder der EGKS (EAMA, DOM, TOM) Südafrikanische Union	AFRIQUE, dont: Algérie Maroc Tunisie Libéria Sierra Leone Guinée Portug. Angola Mozambique Égypte Pays d'Outre-Mer associés à la CECA (EAMA, DOM, TOM) Union Sud-Africaine	AFRICA, di cui: Algeria Marocco Tunisia Liberia Sierra Leone Guinea portoghese Angola Mozambico Egitto Paesi d'oltremare associati alla CECA (SAMA, DOM, TOM) Unione Sudafricana	AFRIKA, waarvan: Algerië Marokko Tunesië Liberia Sierra Leone Portugees Guinea Angola Mozambique Egypte Landen overzee geassocieerd met de EGKS (EAMA, DOM, TOM) Zuid-Afrikaanse Unie
ASIEN, darunter: Mittlerer Osten darunter: Iran, Israel, Irak Übriges Asien darunter: Pakistan Indien China Japan	ASIE, dont: Moyen Orient dont: Iran, Israël, Irak Reste de l'Asie dont: Pakistan Inde Chine Japon	ASIA, di cui: Asia occidentale, di cui: Iran, Israele, Irak Resto dell'Asia, di cui: Pakistan India Cina Giappone	AZIË, waarvan: West-Azië, waarvan: Iran, Israël, Irak Overig deel van Azië, waarvan: Pakistan India China Japan
OZEANIEN	OCÉANIE	OCEANIA	OCEANIË
Sonstige Länder Dritte Länder	Autres pays Pays tiers	Altri paesi Paesi terzi	Overige landen Derde landen



TITOLO	TITEL	TITLE
<b>PUBBLICAZIONI PERIODICHE</b>	<b>PERIODIEKE UITGAVEN</b>	<b>PERIODICAL PUBLICATIONS</b>
<b>Statistiche generali (viola)</b> <i>tedesco / francese / italiano / olandese / inglese</i> 11 numeri all'anno	<b>Algemene statistiek (paars)</b> <i>Duits / Frans / Italiaans / Nederlands / Engels</i> 11 nummers per jaar	<b>General Statistics (purple)</b> <i>German / French / Italian / Dutch / English</i> 11 issues per year
<b>Statistiche regionali - annuario (viola)</b> <i>tedesco / francese / italiano / olandese / inglese</i>	<b>Regionaalstatistiek - jaarboek (paars)</b> <i>Duits / Frans / Italiaans / Nederlands / Engels</i>	<b>Regional Statistics - yearbook (purple)</b> <i>German / French / Italian / Dutch / English</i>
<b>Conti nazionali - annuario (viola)</b> <i>tedesco / francese / italiano / olandese / inglese</i>	<b>Nationale rekeningen - jaarboek (paars)</b> <i>Duits / Frans / Italiaans / Nederlands / Engels</i>	<b>National Accounts - yearbook (purple)</b> <i>German / French / Italian / Dutch / English</i>
<b>Bilance dei pagamenti - annuario (viola)</b> <i>tedesco / francese / italiano / olandese / inglese</i>	<b>Betalingsbalansen - jaarboek (paars)</b> <i>Duits / Frans / Italiaans / Nederlands / Engels</i>	<b>Balances of Payments - yearbook (purple)</b> <i>German / French / Italian / Dutch / English</i>
<b>Statistiche fiscali - annuario (viola)</b> <i>tedesco / francese</i>	<b>Belastingstatistiek - jaarboek (paars)</b> <i>Duits / Frans</i>	<b>Tax Statistics - yearbook (purple)</b> <i>German / French</i>
<b>Studi ed indagini statistiche (arancio)</b> 4 numeri all'anno	<b>Statistische studies en enquêtes (oranje)</b> 4 nummers per jaar	<b>Statistical Studies and Surveys (orange)</b> 4 issues per year
<b>Statistiche generali della Comunità</b> <i>tedesco, francese, italiano, olandese, inglese</i>	<b>Basisstatistieken</b> <i>Duits, Frans, Italiaans, Nederlands, Engels</i>	<b>Basic Statistics</b> <i>German, French, Italian, Dutch, English</i>
<b>Commercio estero : Statistica mensile (rosso)</b> <i>tedesco / francese</i> 11 numeri all'anno	<b>Buitenlandse handel : Maandstatistiek (rood)</b> <i>Duits / Frans</i> 11 nummers per jaar	<b>Foreign Trade : Monthly Statistics (red)</b> <i>German / French</i> 11 issues per year
<b>Commercio estero : Tavole analitiche - (Nimexe) (rosso); pubblicazione annuale (gen.-dic.) (1971)</b> <i>tedesco / francese</i>	<b>Buitenlandse handel : Analytische tabellen (Nimexe) (rood); jaarlijks (jan.-dec.) (1971)</b> <i>Duits / Frans</i>	<b>Foreign Trade: Analytical Tables (Nimexe) (red); yearly (Jan.-Dec.) (1971)</b> <i>German / French</i>
Volume A — Prodotti agricoli Volume B — Prodotti minerali Volume C — Prodotti chimici Volume D — Materie plastiche, cuoio Volume E — Legno, carta, sughero	Deel A — Landbouwprodukten Deel B — Minerale produkten Deel C — Chemische produkten Deel D — Plastische stoffen, leder Deel E — Hout, papier, kurk	Volume A — Agricultural products Volume B — Mineral products Volume C — Chemical products Volume D — Plastic materials, leather Volume E — Wood, paper, cork
Volume F — Materie tessili, calzature	Deel F — Textielstoffen, schoeisel	Volume F — Textiles, footwear
Volume G — Pietre, gesso, ceramica, vetro	Deel G — Steen, gips, keramiek, glas	Volume G — Articles of stone, of plaster, ceramic products, glass and glassware
Volume H — Ghisa, ferro e acciaio	Deel H — Gietijzer, ijzer en staal	Volume H — Iron and steel, and articles thereof
Volume I — Altri metalli comuni	Deel I — Onedele metalen	Volume I — Basemetals
Volume J — Macchine ed apparecchi	Deel J — Machines en toestellen	Volume J — Machinery and mechanical appliances
Volume K — Materiale da trasporto	Deel K — Vervoermaterieel	Volume K — Transport equipment
Volume L — Strumenti di precisione, ottica	Deel L — Precisie-instrumenten, optische toestellen	Volume L — Precision instruments, optics
<b>Annuario (paesi-prodotti)</b>	<b>Jaarboek (landen-produkten)</b>	<b>Yearbook (countries-products)</b>
<b>Prezzo speciale 12 volumi</b>	<b>Speciale prijs 12 delen</b>	<b>Special price for 12 volumes</b>
<b>Commercio estero : Tavole analitiche - CST (rosso) (1971)</b>	<b>Buitenlandse handel : Analytische tabellen - CST (rood) (1971)</b>	<b>Foreign Trade : Analytical Tables - CST (red) (1971)</b>
<i>tedesco / francese</i>	<i>Duits / Frans</i>	<i>German / French</i>
<b>pubblicazione annuale</b>	<b>jaarlijkse uitgave</b>	<b>Yearly publication</b>
<b>Volume Export</b>	<b>Deel Export</b>	<b>Volume Export</b>
<b>Volume Import</b>	<b>Deel Import</b>	<b>Volume Import</b>
<b>Commercio estero : Nomenclatura dei paesi - NCP (rosso)</b>	<b>Buitenlandse handel : Gemeenschappelijke landenlijst - NCP (rood)</b>	<b>Foreign Trade : Standard Country Nomenclature - NCP (red)</b>
<i>tedesco / francese / italiano / olandese</i>	<i>Duits / Frans / Italiaans / Nederlands</i>	<i>German / French / Italian / Dutch</i>
<b>pubblicazione annuale</b>	<b>jaarlijks</b>	<b>yearly</b>
<b>Commercio estero : Prodotti CECA (rosso)</b>	<b>Buitenlandse handel : Produkten EGKS (rood)</b>	<b>Foreign Trade : ECSC Products (red)</b>
<i>tedesco / francese / italiano / olandese</i>	<i>Duits / Frans / Italiaans / Nederlands</i>	<i>German / French / Italian / Dutch</i>
<b>pubblicazione annuale</b>	<b>jaarlijks</b>	<b>yearly</b>

TITEL	TITRE	Preis Einzelnummer Price per issue Prezzo di ogni numero					Prix par numéro Prij per nummer					Preis Jahresabonnement Price annual subscription Prezzo abbonamento annuo			Prix abonnement annu Prij jaarabonneme					
		DM	Ffr	Lit.	Fl	Fb	DM	Ffr	Lit.	Fl	Fl									
<b>PERIODISCHE VERÖFFENTLICHUNGEN</b>	<b>PUBLICATIONS PÉRIODIQUES</b>																			
<b>Überseeische Assoziierte: Rückblickendes Jahrbuch des Außenhandels der AASM (1959-1966) - Per Land (olivgrün)</b> <i>deutsch / französisch / italienisch / niederländisch / englisch</i> (Mauretanie, Mali, Obervolta, Niger, Senegal, Elfenbeinküste, Togo, Dahome, Kamerun, Tschad, Zentralafrika, Gabun, Kongo (Brazzaville), Madagaskar)	<b>Associés d'outre-mer: Annuaire rétrospectif du commerce extérieur des EAMA (1959-1966) par pays (vert-olive)</b> <i>allemand / français / italien / néerlandais / anglais</i> (Mauritanie, Mali, Haute-Volta, Niger, Sénégal, Côte-d'Ivoire, Togo, Dahomey, Cameroun, Tchad, Rép. Centrafricaine, Gabon, Congo-Brazzaville, Madagascar)	7,50	11,50	1 250	7,25	100	—	—	—	—	—									
<b>Überseeische Assoziierte: Rückblickendes Jahrbuch des Außenhandels der AASM (1967-1969) (Ölivgrün)</b> <i>deutsch / französisch / italienisch / niederländisch / englisch</i> in 2 Bänden - je Band	<b>Associés d'outre-mer: Annuaire rétrospectif du commerce extérieur des EAMA (1967-1969) (vert-olive)</b> <i>allemand / français / italien / néerlandais / anglais</i> en 2 volumes - par numéro	7,50	11,50	1 250	7,25	100	—	—	—	—	—									
<b>Überseeische Assoziierte: Rückblickendes Jahrbuch des Außenhandels der AASM (1969-1970) (Ölivgrün)</b> <i>deutsch / französisch / italienisch / niederländisch / englisch</i> in 2 Bänden - je Band	<b>Associés d'outre-mer: Annuaire rétrospectif du commerce extérieur des EAMA (1969-1970) (vert-olive)</b> <i>allemand / français / italien / néerlandais / anglais</i> en 2 volumes - par numéro	11,—	17,—	1 900	11,—	150	—	—	—	—	—									
<b>Überseeische Assoziierte: Statistisches Jahrbuch der AOM (olivgrün)</b> <i>französisch</i>	<b>Associés d'outre-mer: Annuaire Statistique des AOM (vert-olive)</b> <i>français</i>	7,50	11,50	1 250	7,50	100	—	—	—	—	—									
<b>Energiestatistik (rubinfarben)</b> <i>deutsch / französisch / italienisch / niederländisch / englisch</i> vierteljährlich Jahrbuch (im Abonnement eingeschl.)	<b>Statistiques de l'énergie (rubis)</b> <i>allemand / français / italien / néerlandais / anglais</i> publication trimestrielle annuaire (compris dans l'abonnement)	11,— 18,50	17,— 28,—	1 900 3 150	11,— 18,50	150 250	51,50 —	78,— —	8 750 —	51,— —	71,— —									
<b>Industriestatistik (blau)</b> <i>deutsch / französisch / italienisch / niederländisch</i> vierteljährlich Jahrbuch (im Abonnement eingeschl.)	<b>Statistiques industrielles (bleu)</b> <i>allemand / français / italien / néerlandais</i> publication trimestrielle annuaire (compris dans l'abonnement)	9,50 14,50	14,— 22,50	1 600 2 500	9,50 14,50	125 200	42,50 —	64,50 —	7 200 —	42,— —	51,— —									
<b>Eisen und Stahl (blau)</b> <i>deutsch / französisch / italienisch / niederländisch</i> zweimonatlich Jahrbuch 1964, 1966, 1968, 1970 (nicht im Abonnement eingeschlossen)	<b>Sidérurgie (bleu)</b> <i>allemand / français / italien / néerlandais</i> publication bimestrielle annuaire 1964, 1966, 1968, 1970 (non compris dans l'abonnement)	9,50 14,50	14,— 22,50	1 600 2 500	9,50 14,50	125 200	40,50 —	61,50 —	6 900 —	40,— —	51,— —									
<b>Sozialstatistik (gelb)</b> <i>deutsch / französisch / italienisch / niederländisch</i> ; oder: <i>deutsch / französisch</i> 6 Hefte jährlich Jahrbuch (nicht im Abonnement eingeschlossen)	<b>Statistiques sociales (jaune)</b> <i>allemand / français / italien / néerlandais</i> ; ou: <i>allemand / français</i> 6 numéros par an annuaire (non compris dans l'abonnement)	11,— 18,50	17,— 28,—	1 900 3 150	11,— 18,50	150 250	55,— —	83,50 —	9 400 —	54,50 —	71,— —									
<b>Agrarstatistik (grün)</b> <i>deutsch / französisch</i> 6 Hefte jährlich Jahrbuch (im Abonnement eingeschlossen)	<b>Statistique agricole (vert)</b> <i>allemand / français</i> 6 numéros par an Annuaire (compris dans l'abonnement)	9,50	14,—	1 600	9,50	125	40,50	61,50	6 900	40,—	51,—									
<b>Verkehrsstatistik (karmesinrot)</b> <i>deutsch / französisch / italienisch / niederländisch</i> Jahrbuch	<b>Statistiques des Transports (cramoisi)</b> <i>allemand / français / italien / néerlandais</i> Annuaire	7,50	11,50	1 250	7,50	100	—	—	—	—	—									

TITOLO

TITEL

TITLE

**PUBBLICAZIONI PERIODICHE**

**Associati d'oltremare : Annuario retrospettivo  
del commercio estero degli SAMA (1959-1966) -  
per paese (verde oliva)**  
tedesco / francese / italiano / olandese / inglese  
(Mauritania, Mali, Alto Volta, Niger, Senegal,  
Costa d'Avorio, Togo, Dahomey, Camerun,  
Ciad, Centrafrica, Gabon, Congo (Brazzaville),  
Madagascar)

**Associati d'oltremare : Annuario retrospettivo  
del commercio estero degli SAMA (1967-1969)**  
verde oliva)  
tedesco / francese / italiano / olandese / inglese  
2 numeri - prezzo unitario

**Associati d'oltremare : Annuario retrospettivo  
del commercio estero degli SAMA (1969-1970)**  
verde oliva)  
tedesco / francese / italiano / olandese / inglese  
2 numeri - prezzo unitario

**Associati d'oltremare : Annuario statistico degli  
AOM (verde oliva)**  
francese

**Statistiche dell'energia (rubino)**  
tedesco / francese / italiano / olandese / inglese  
pubblicazione trimestrale  
annuario (compreso nell'abbonamento)

**Statistiche dell'industria (blu)**  
tedesco / francese / italiano / olandese  
pubblicazione trimestrale  
annuario (compreso nell'abbonamento)

**Siderurgia (blu)**  
tedesco / francese / italiano / olandese  
pubblicazione bimestrale  
annuario 1964, 1966, 1968, 1970 (non compreso  
nell'abbonamento)

**Statistiche sociali (giallo)**  
tedesco / francese / italiano / olandese o : tedesco /  
francese  
6 numeri all'anno

annuario (non compreso nell'abbonamento)

**Statistica agraria (verde)**  
tedesco / francese  
6 numeri all'anno  
Annuario (compreso nell'abbonamento)

**Statistica dei trasporti (cremisi)**  
tedesco / francese / italiano / olandese  
annuario

**PERIODIEKE UITGAVEN**

**Overzeese geassocieerden : Retrospectief jaar-  
boek van de buitenlandse handel van de GASM  
(1959-1966) per land (olijfgroen)**  
Duits / Frans / Italiaans / Nederlands / Engels  
(Mauretanië, Mali, Boven-Volta, Niger, Senegal,  
Ivoorkust, Togo, Dahomey, Kameroen, Tsjad,  
Centraal-Afrika, Gaboen, Kongo (Brazzaville),  
Madagaskar)

**Overzeese geassocieerden : Retrospectief jaar-  
boek van de buitenlandse handel van de GASM  
(1967-1969) (olijfgroen)**  
Duits / Frans / Italiaans / Nederlands / Engels  
in 2 delen, per deel

**Overzeese geassocieerden : Retrospectief jaar-  
boek van de buitenlandse handel van de GASM  
(1969-1970) (olijfgroen)**  
Duits / Frans / Italiaans / Nederlands / Engels  
in 2 delen, per deel

**Overzeese geassocieerden : Statistisch Jaarboek  
voor de AOM (olijfgroen)**  
Frans

**Energiestatistiek (robijn)**  
Duits / Frans / Italiaans / Nederlands / Engels  
driemaandelijks  
jaarboek (begrepen in het abonnement)

**Industriestatistiek (blauw)**  
Duits / Frans / Italiaans / Nederlands  
driemaandelijks  
jaarboek (begrepen in het abonnement)

**IJzer en staal (blauw)**  
Duits / Frans / Italiaans / Nederlands  
tweemaandelijks  
jaarboek 1964, 1966, 1968, 1970 (niet begrepen  
in het abonnement)

**Sociale statistiek (geel)**  
Duits / Frans / Italiaans / Nederlands of : Duits /  
Frans  
6 nummers per jaar

jaarboek (niet begrepen in het abonnement)

**Landbouwstatistiek (groen)**  
Duits / Frans  
6 nummers per jaar  
jaarboek (begrepen in het abonnement)

**Vervoersstatistiek (karmozijn)**  
Duits / Frans / Italiaans / Nederlands  
jaarboek

**PERIODICAL PUBLICATIONS**

**Overseas Associates : Retrospective Yearbook  
of Foreign Trade of the AASM by Country (1959-  
1966) (olive-green)**  
German / French / Italian / Dutch / English  
(Mauritania, Mali, Upper Volta, Niger, Senegal,  
Ivory Coast, Togo, Dahomey, Cameroon, Chad,  
Central African Republic, Gabon, Congo (Brazza-  
ville), Madagascar)

**Overseas Associates : Retrospective Yearbook  
of Foreign Trade of the AASM (1967-1969)**  
(olive-green)  
German / French / Italian / Dutch / English  
in 2 volumes - each volume

**Overseas Associates : Retrospective Yearbook  
of Foreign Trade of the AASM (1969-1970)**  
(olive-green)  
German / French / Italian / Dutch / English  
in 2 volumes - each volume

**Overseas Associates : Statistical Yearbook of the  
AOM (olive-green)**  
French

**Energy Statistics (ruby)**  
German / French / Italian / Dutch / English  
quarterly  
Yearbook (included in the subscription)

**Industrial Statistics (blue)**  
German / French / Italian / Dutch  
quarterly  
Yearbook (included in the subscription)

**Iron and Steel (blue)**  
German / French / Italian / Dutch  
bimonthly  
Yearbook 1964, 1966, 1968, 1970 (not included  
in the subscription)

**Social Statistics (yellow)**  
German / French / Italian / Dutch or : German  
French  
6 issues yearly


Yearbook (not included in the subscription)

**Agricultural Statistics (green)**  
German / French  
6 issues yearly  
Yearbook (included in the subscription)

**Transport Statistics (crimson)**  
German / French / Italian / Dutch  
Yearbook

TITEL	TITRE	Preis Einzelnummer Price per issue Prezzo di ogni numero					Prix par numéro Prijis per nummer					Preis Jahresabonnement Price annual subscription Prezzo abbonamento annuo			Prix abonnement annu Prijs jaarabonneme		
		DM	Ffr	Lit.	Fl	Fb	DM	Ffr	Lit.	Fl	Fl	DM	Ffr	Lit.	Fl	Fl	
<b>EINZELVERÖFFENTLICHUNGEN</b>	<b>PUBLICATIONS NON PÉRIODIQUES</b>																
Sozialstatistik : Sonderreihe „Wirtschaftsrechnungen“ (gelb) (Ausgabe 1966-1967) <i>deutsch / französisch und italienisch / niederländisch</i> 7 Hefte, bestehend aus jeweils einem Text- und einem Tabellentheil Einzelheft	Statistiques sociales : Série spéciale « Budgets familiaux » (jaune) (édition 1966-1967) <i>allemand / français et italien / néerlandais</i> 7 numéros, comprenant chacun un exposé et des tableaux par numéro	16,—	20,—	2 500	14,50	200	—	—	—	—	—	—	—	—	—	—	—
Sozialstatistik : Sonderreihe „Erhebung über die Struktur und Verteilung der Löhne“ (gelb) 8 Bände Gesamtausgabe	Statistiques sociales : Série spéciale « Enquête sur la structure et la répartition des salaires » (jaune) 8 volumes série complète	15,— 88,—	22,— 133,—	2 500 15 000	14,50 87,—	200 1 200	—	—	—	—	—	—	—	—	—	—	—
Agrarstatistik : Sonderreihe „Gründerhebung über die Struktur der landwirtschaftlichen Betriebe. Zusammenfassende Ergebnisse nach Erhebungsbezirken.“ Je Heft	Statistique agricole : Série spéciale « Enquête de base sur la structure des exploitations agricoles. Résultats récapitulatifs par circonscription d'enquête » par numéro	9,50	14,—	1 560	9,—	125	—	—	—	—	—	—	—	—	—	—	—
Allgemeine Statistik : Sonderreihe „Die Input-Output-Tabellen 1965“ (violett) <i>französisch und Sprache des betreffenden Landes</i> Abonnement für die ersten 6 Bände	Statistiques générales : Série spéciale. Les Tableaux Entrées-Sorties 1965 - (violett) <i>français + langue du pays concerné</i> abonnement pour les 6 premiers volumes	11,— 51,30	16,70 77,80	1 870 8 750	11,— 51,—	150 700	—	—	—	—	—	—	—	—	—	—	—
Allgemeine Statistik : Sondernummer : „Europäisches System Volkswirtschaftlicher Gesamtrechnungen“ - ESVG <i>deutsch, französisch, italienisch, niederländisch</i>	Statistiques générales : Numéro spécial « Système européen de comptes économiques intégrés » - SEC <i>allemand, français, italien, néerlandais</i>	18,35	27,80	3 120	18,—	250	—	—	—	—	—	—	—	—	—	—	—
Allgemeine Systematik der Wirtschaftszweige in den Europäischen Gemeinschaften (NACE) <i>deutsch / französisch und italienisch / niederländisch</i> Ausgabe 1970	Nomenclature générale des activités économiques dans les Communautés européennes (NACE) <i>allemand / français et italien / néerlandais</i> édition 1970	9,50	14,—	1 560	9,—	125	—	—	—	—	—	—	—	—	—	—	—
Internationales Warenverzeichnis für den Außenhandel (CST) (rot) <i>deutsch / französisch / italienisch / niederländisch</i>	Classification statistique et tarifaire pour le commerce international (CST) (rouge) <i>allemand / français / italien / néerlandais</i>	4,—	5,—	620	3,60	50	—	—	—	—	—	—	—	—	—	—	—
Einheitliches Güterverzeichnis für die Verkehrsstatistik (NST) Ausgabe 1968 <i>deutsch / französisch / italienisch / niederländisch</i>	Nomenclature uniforme de marchandises pour les statistiques de transport (NST) édition 1968 <i>allemand / français / italien / néerlandais</i>	4,—	5,—	620	3,60	50	—	—	—	—	—	—	—	—	—	—	—
Harmonisierte Nomenklatur für die Außenhandelsstatistiken der EWG-Länder (NIMEXE) (rot) <i>deutsch, französisch, italienisch, niederländisch</i> Vollständiger Text - Ausgabe 1969 + Austauschblätter 1970 + 1971 + 1972	Nomenclature harmonisée pour les statistiques du commerce extérieur des pays de la CEE (NIMEXE) (rouge) <i>allemand, français, italien, néerlandais,</i> Texte intégral - Édition 1969 + supplément 1970 + 1971 + 1972	60,—	83,—	9 370	54,50	750	—	—	—	—	—	—	—	—	—	—	—
<i>Englisch (grau)</i> Vollständiger Text 1971 Vollständiger Text 1972	<i>Anglais (gris)</i> Texte intégral 1971 Texte intégral 1972	60,— 60,—	83,— 83,—	9 370 9 370	54,50 54,50	750 750	—	—	—	—	—	—	—	—	—	—	—

TITOLO	TITEL	TITLE
PUBBLICAZIONI NON PERIODICHE	NIET-PERIODIEKE UITGAVEN	NON-PERIODICAL PUBLICATIONS
<p>Statistiche sociali : Serie speciale « Bilanci familiari » (giallo) (edizione 1966-1967) tedesco / francese e italiano / olandese 7 numeri, comprendenti ciascuno un testo e tabelle prezzo unitario</p>	<p>Sociale statistiek : Bijzondere reeks „Budget-onderzoek” (geel) (uitgave 1966-1967) Duits / Frans en Italiaans / Nederlands 7 nummers met elk een tekstgedeelte en een tabellengedeelte per nummer</p>	<p>Social Statistics : Special Series of Economic Accounts (yellow) (1966 1967 edition) German / French, and Italian / Dutch 7 issues, each containing text and tables per issue</p>
<p>Statistiche sociali : Serie speciale « Indagine sulla struttura e sulla ripartizione dei salari » (giallo) 8 volumi serie completa</p>	<p>Sociale statistiek : Bijzondere reeks „Enquête naar de structuur en de verdeling der lonen” (geel) 8 delen volledige serie</p>	<p>Social Statistics : Special Series “Survey on the structure and distribution of wages” (yellow) 8 volumes complete series</p>
<p>Statistica agraria : Serie speciale « Indagine di base sulla struttura delle aziende agricole - Risultati riassuntivi per circoscrizione d'indagine » prezzo unitario</p>	<p>Landbouwstatistiek : Bijzondere reeks „Basis-enquête inzake de structuur van de landbouw-bedrijven - Sameengevatte resultaten per enquêtegebied” per nummer</p>	<p>Agricultural Statistics : Special Series “Basis survey on the structure of agricultural holdings - Summary results according to survey areas” per issue</p>
<p>Statistiche generali : Serie speciale « Tavole Input-Output 1965 » (viola) francese + lingua del paese in oggetto abbonamento per i primi 6 volumi</p>	<p>Algemene statistiek : bijzondere reeks „Input-Output tabellen 1965” (paars) Frans + de taal van het betrokken land abonnement voor de eerste 6 delen</p>	<p>General Statistics : Special Series “The Input-Output Tables 1965” (purple) French + the language of the country concerned The series of the first 6 issues</p>
<p>Statistiche generali : Numero speciale « Sistema europeo di conti economici integrati » SEC tedesco, francese, italiano, olandese</p>	<p>Algemene statistiek : Speciaal nummer „Europees stelsel van economische rekeningen” ESER Duits, Frans, Italiaans, Nederlands</p>	<p>General Statistics : Special issue “European system of integrated economic accounts” SEC German, French, Italian, Dutch</p>
<p>Nomenclatura generale delle attività economiche nelle Comunità europee (NACE) tedesco / francese e italiano / olandese edizione 1970</p>	<p>Algemene systematische bedrijfsindeling in de Europese Gemeenschappen (NACE) Duits / Frans en Italiaans / Nederlands uitgave 1970</p>	<p>General Nomenclature of Economic Activities in the European Communities (NACE) German / French, and Italian / Dutch 1970 issue</p>
<p>Classificazione statistica e tariffaria per il commercio internazionale (CST) (rosso) tedesco / francese / italiano / olandese</p>	<p>Classificatie voor statistiek en tarief van de internationale handel (CST) (rood) Duits / Frans / Italiaans / Nederlands</p>	<p>Statistical and Tariff Classification for International Trade (CST) (red) German / French / Italian / Dutch</p>
<p>Nomenclatura uniforme delle merci per la statistica dei trasporti (NST) - Edizione 1968 tedesco / francese / italiano / olandese</p>	<p>Eenvormige goederennomenclatuur voor de vervoersstatistieken (NST) - Uitgave 1968 Duits / Frans / Italiaans / Nederlands</p>	<p>Standard Goods Nomenclature for Transport Statistics (NST) - 1968 issue German / French / Italian / Dutch</p>
<p>Nomenclatura armonizzata per le statistiche del commercio estero dei paesi della CEE (NIMEXE) (rosso) tedesco, francese, italiano, olandese Testo integrale - Edizione 1969 + supplemento 1970 + 1971 + 1972</p>	<p>Geharmoniseerde Nomenclatuur voor de Statistieken van de Buitenlandse Handel van de Lid-staten van de EEG (NIMEXE) (rood) Duits, Frans, Italiaans, Nederlands volledige tekst - uitgave 1969 + supplement 1970 + 1971 + 1972</p>	<p>Harmonized Nomenclature for the Foreign Trade Statistics of the EEC Countries (NIMEXE) (red) German, French, Italian, Dutch Full Text - 1969 issue + supplement 1970 + 1971 + 1972</p>
<p>Inglese (grigio) Testo integrale 1971 Testo integrale 1972</p>	<p>Engels (grijs) Volledige text 1971 Volledige text 1972</p>	<p>English (grey) Full text 1971 Full text 1972</p>





**STATISTISCHES AMT DER EUROPÄISCHEN GEMEINSCHAFTEN  
OFFICE STATISTIQUE DES COMMUNAUTÉS EUROPÉENNES  
ISTITUTO STATISTICO DELLE COMUNITA EUROPEE  
BUREAU VOOR DE STATISTIEK DER EUROPESE GEMEENSCHAPPEN  
STATISTICAL OFFICE OF THE EUROPEAN COMMUNITIES**

- R. Dumas**    **Generaldirektor / Directeur général / Direttore generale / Directeur-generaal / Director General**
- E. Hentgen**    **Assistent / Assistant / Assistente / Assistent / Assistant**
- Direktoren / Directeurs / Direttori / Directeuren / Directors :**
- V. Paretti**    **Allgemeine Statistik und assoziierte Staaten / Statistiques générales et Etats associés / Statistiche generali e Stati associati / Algemene statistiek en geassocieerde staten / General Statistics and Associated States**
- C. Legrand**    **Energiestatistik / Statistiques de l'énergie / Statistiche dell'energia / Energiestatistiek / Energy Statistics**
- S. Ronchetti**    **Handels- und Verkehrsstatistik / Statistiques du commerce et des transports / Statistiche del commercio e dei trasporti / Handels- en Vervoersstatistiek / Trade and Transport Statistics**
- F. Grotius**    **Industrie- und Handwerksstatistik / Statistiques industrielles et artisanales / Statistiche dell'industria e dell'artigianato / Industrie- en Ambachtsstatistiek / Industrial and Craft Statistics**
- P. Gavanier**    **Sozialstatistik / Statistiques sociales / Statistiche sociale / Sociale statistiek / Social Statistics**
- S. Louwes**    **Agrarstatistik / Statistiques agricoles / Statistiche agrarie / Landbouwstatistiek / Agricultural Statistics**

Diese Veröffentlichung kann zum Einzelpreis von DM 9,50 oder zum Jahresabonnementspreis von DM 40,50 durch die nachstehend aufgeführten Vertriebsstellen bezogen werden :

Cette publication est vendue, par numéro, au prix de Ffr 14,— ou Fb 125,— ou par abonnement annuel au prix de Ffr 61,50 ou Fb 550,—. S'adresser aux bureaux de vente et d'abonnements indiqués ci-dessous :

Questa pubblicazione è in vendita al prezzo di Lit. 1600 il numero o di Lit. 6.900 per l'abbonamento annuale. Ogni richiesta va rivolta agli uffici di vendita e di abbonamento seguenti :

Deze publikatie kost Fl. 9,50 resp. Fb 125,— per nummer of Fl. 40,— resp. Fb 550,— per jaarabonnement en is verkrijgbaar bij onderstaande verkoop- en abonnementskantoren :

This publication is delivered by the following sales agents at the price of : single copies : Fb 125,—, annual subscription : Fb 550,— :

**DEUTSCHLAND (BR)** VERLAG BUNDESANZEIGER, 5 Köln 1 — Postfach 108006, Fernschreiber: Anzeiger Bonn 08.882.595, Postscheckkonto : 83.400 Köln

**FRANCE** SERVICE DE VENTE EN FRANCE DES PUBLICATIONS DES COMMUNAUTÉS EUROPÉENNES, 26, rue Desaix, 75 Paris 15<sup>e</sup> — CCP : Paris 23-96

**ITALIA** LIBRERIA DELLO STATO, Piazza G. Verdi, 10, 00198 Roma — CCP : 1/2640  
Agenzie : 00187 ROMA — Via del Tritone, 61/A e 61/B e Via XX Settembre (Palazzo Ministero delle Finanze) • 20121 MILANO — Galleria Vittorio Emanuele, 3 • 50129 FIRENZE — Via Cavour, 46/R • 80121 NAPOLI — Via Chiaia, 5 • 16121 GENOVA — Via XII Ottobre, 172 • 40125 BOLOGNA — Strada Maggiore 23/A

**NEDERLAND** STAATSDRUKKERIJ- EN UITGEVERIJBEDRIJF, Christoffel Plantijnstraat, 's-Gravenhage, Postgirorekening 42 53 00

**BELGIË-BELGIQUE** BELGISCH STAATSBLOED, Leuvenseweg 40, 1000 Brussel — PCR 50-80  
MONITEUR BELGE, 40, rue de Louvain, 1000 Bruxelles — CCP 50-80

**LUXEMBOURG** OFFICE DES PUBLICATIONS OFFICIELLES DES COMMUNAUTÉS EUROPÉENNES, Luxembourg-1, Case postale 1003, et 29, rue Aldringen, Bibliothèque — CCP 191-90, compte courant bancaire : Banque Internationale du Luxembourg 8-109/6003/200.

**GREAT BRITAIN AND COMMONWEALTH** H.M. STATIONERY OFFICE, P.O. Box 569, London S.E. 1

**ANDERE LÄNDER  
AUTRES PAYS  
ALTRI PAESI  
ANDERE LANDEN  
OTHER COUNTRIES**

OFFICE DES PUBLICATIONS OFFICIELLES  
DES COMMUNAUTÉS EUROPÉENNES  
Luxembourg-1, Case postale 1003

AMT FOR AMTLICHE VERÖFFENTLICHUNGEN DER EUROPÄISCHEN GEMEINSCHAFTEN  
OFFICE DES PUBLICATIONS OFFICIELLES DES COMMUNAUTÉS EUROPEENNES  
UFFICIO DELLE PUBBLICAZIONI UFFICIALI DELLE COMUNITA EUROPEE  
BUREAU VOOR OFFICIELE PUBLIKATIES DER EUROPESE GEMEENSCHAPPEN  
OFFICE FOR OFFICIAL PUBLICATIONS OF THE EUROPEAN COMMUNITIES