

**STATISTISCHES AMT
DER EUROPÄISCHEN GEMEINSCHAFTEN**

Anschriften

Luxemburg, Centre Louvigny, Postfach 130 — Tel. 288 31

Brüssel, 23-27 Avenue de la Joyeuse Entrée (Verbindungsbüro) — Tel. 35 80 40

**OFFICE STATISTIQUE
DES COMMUNAUTÉS EUROPÉENNES**

Adresses

Luxembourg, Centre Louvigny, Boîte Postale 130 — Tél. 288 31

Bruxelles, 23-27, Avenue de la Joyeuse Entrée (Bureau de liaison) — Tél. 35 80 40

**ISTITUTO STATISTICO
DELLE COMUNITÀ EUROPEE**

Indirizzi

Lussemburgo, Centre Louvigny, Casella Postale 130 — Tel. 288 31

Bruxelles, 23-27, Avenue de la Joyeuse Entrée (Ufficio di Collegamento) — Tel. 35 80 40

**BUREAU VOOR DE STATISTIEK
DER EUROPESE GEMEENSCHAPPEN**

Adressen

Luxemburg, Centre Louvigny, Postbus 130 — Tel. 288 31

Brussel, Blijde Inkomstlaan 23-27 (Verbindingsbureau) — Tel. 35 80 40

**STATISTICAL OFFICE
OF THE EUROPEAN COMMUNITIES**

Addresses

Luxemburg, Centre Louvigny, P.O.Box 130 — Tel. 288 31

Brussels, 23-27, Avenue de la Joyeuse Entrée (Liaison Office) — Tel. 35 80 40

Die Angaben für die Jahre vor 1965 sind vollständig im Jahrbuch „Eisen und Stahl“ des Statistischen Amtes, Ausgabe 1968, Teil 1, „Laufende Statistiken“ enthalten und können diesen entnommen werden.

Wir verweisen auf den STATISTISCHEN SONDERBERICHT „Die Rohstahlerzeugung in der Gemeinschaft und in der Welt“, Seiten XXVII - XXXII dieser Ausgabe. Vgl. auch Seite IX.

Les données annuelles antérieures à 1965 sont reprises intégralement dans la publication de l'Office Statistique : **Annuaire Sidérurgie, 1968**, 1^{re} partie : « Statistiques courantes », à laquelle le lecteur est prié de bien vouloir se reporter.


Voir, dans ce numéro, pages XXVII - XXXII la NOTE STATISTIQUE « La production d'acier brut dans la Communauté et dans le monde ». Voir aussi page IX.

I dati annuali anteriori al 1965 sono integralmente riportati nella pubblicazione dell'Istituto Statistico : **Annuario Siderurgia - 1968**, 1^a parte : « Statistiche correnti » alle quali si rimanda il lettore eventualmente interessato.

Vedere, in questo numero, pagine XXVII - XXXII, la NOTA STATISTICA « La produzione di acciaio greggio nella Comunità e nel mondo ». Vedere inoltre pagina IX.

De cijfers betreffende de jaren vóór 1965 worden niet meer vermeld in de tweemaandelijksse publikatie „IJzer en Staal“; bovengenoemde cijfers-treft men volledig aan in deel I „Lopende Statistieken“ van het **Jaarboek IJzer en Staal, uitgave 1968**.

Zie, in dit nummer, bladz. XXVII - XXXII de SPECIALE STATISTISCHE BIJLAGE „De produktie van ruwstaal in de Gemeenschap en in de wereld“. Zie ook bladz. IX.



EISEN UND STAHL
SIDERURGIE
SIDERURGIA
IJZER EN STAAL
IRON AND STEEL

1969 — No. 1

Zweimonatliche Veröffentlichung

Publication bimestrielle

Pubblicazione bimestrale

Tweemaandelijkse uitgave

Bimonthly

**Inhaltswiedergabe nur mit Quellennachweis
gestattet**

**La reproduction des données est subordonnée
à l'indication de la source**

**La riproduzione del contenuto è subordinata
alla citazione della fonte**

**Het overnemen van gegevens is toegestaan
mits duidelijke bronvermelding**

**Reproduction of the contents of this publication
is subject to acknowledgement of the source**

Vorbemerkung

Avertissement

Avvertenza

Voorwoord

VORBEMERKUNG

Die Angaben für die Jahre vor 1965 sind für alle Tabellen dieses Bulletins im ersten Teil des Jahrbuches „Eisen und Stahl“ (Ausgabe 1966) enthalten.

Das Statistische Bulletin „Eisen und Stahl“ soll gemäß Artikel 47 Abs. 2 des Vertrages über die Gründung der Europäischen Gemeinschaft für Kohle und Stahl den Regierungen und allen anderen Beteiligten die Angaben auf dem Gebiet der Eisen- und Stahlindustrie und des Eisenerzbergbaus liefern, die für sie von Nutzen sein können.

Es enthält einen veränderlichen Teil, den „Statistischen Sonderbericht“, in dem hauptsächlich Jahresangaben, insbesondere über folgende Themen, veröffentlicht werden: Listenpreise — Rohstahl-Weltproduktion — Außenhandel — Fehlschichten im Eisenerzbergbau — die wichtigsten Ergebnisse der jährlichen Erhebungen über „Investitionen“ und über „Löhne“ usw.

Der Hauptteil des Bulletins ist jedoch, wie schon in seiner seit 1953 veröffentlichten und stetig verbesserten Form, den regelmäßigen statistischen Reihen gewidmet. Diese Statistiken umfassen nicht nur Angaben über die eigentliche Eisen- und Stahlindustrie im Sinne des Vertrages sowie über den Eisenerzbergbau, sondern auch Zahlen über den Handel mit Schrott und Stahlerzeugnissen; außerdem enthalten die Statistiken zahlreiche Angaben über den Außenhandel.

Besondere Hinweise

1. Für verschiedene Staaten werden die derzeitigen Grenzen zugrunde gelegt.

In den Angaben über die Bundesrepublik (BR) ist das Saarland enthalten. Sämtliche Statistiken über Frankreich beziehen sich lediglich auf das Mutterland. In den deutschen Außenhandelsangaben ist der Austausch mit dem Gebiet der DM-Ost nicht enthalten.

2. Bei den Statistiken über den Gütertausch — gleichgültig, ob sie auf der Grundlage der Werklieferungen oder an Hand der beim Grenzübertritt festgestellten Mengen erstellt sind — treten seit Eröffnung des Gemeinsamen Marktes für Kohle und Stahl an die Stelle der Begriffe:

— Einfuhr aus den Ländern der Gemeinschaft und

— Ausfuhr nach Ländern der Gemeinschaft

die Begriffe:

AVERTISSEMENT

Les données annuelles antérieures à 1965 de tous les tableaux de ce bulletin sont publiées en première partie de l'Annuaire « Sidérurgie » (édition 1966).

Le Bulletin « Sidérurgie » a pour but — en application de l'article 47, alinéa 2, du Traité instituant la Communauté Européenne du Charbon et de l'Acier — de fournir aux gouvernements et à tous les autres intéressés les données qui sont susceptibles de leur être utiles dans le domaine de la Sidérurgie et des Mines de fer.

Il comporte une partie variable: La « Note statistique » dans laquelle seront diffusées des données surtout annuelles concernant notamment: Les prix de barèmes — La production mondiale d'acier brut — Commerce extérieur — L'absentéisme dans les mines de fer — Les résultats principaux des enquêtes annuelles sur les « investissements » et sur les « salaires » etc.

L'essentiel du Bulletin est cependant consacré — comme cela a été le cas depuis sa publication en 1953 sous des formes diverses améliorées peu à peu — aux séries statistiques régulières. Celles-ci comprennent non seulement des données relatives à la « Sidérurgie proprement dite », au sens du Traité, et aux « Mines de fer », mais aussi des statistiques concernant le négoce de la ferraille et le négoce des produits sidérurgiques, ainsi que de nombreuses données sur les échanges extérieurs.

Observations particulières

1° Les différents pays sont considérés dans les limites de leur territoire actuel.

Les données se rapportant à l'Allemagne occidentale (RF) comprennent la Sarre.

Toutes les statistiques concernant la France s'appliquent à la France seule.

Pour les statistiques douanières allemandes les échanges avec la zone du DM-Est ne sont pas compris dans les chiffres publiés.

2° Pour les statistiques relatives aux échanges, qu'elles aient pour base les livraisons recensées auprès des usines ou bien les passages aux frontières relevés par les douanes, les expressions:

— importations en provenance des pays de la Communauté

— exportations à destination des pays de la Communauté

sont remplacées respectivement depuis l'établissement du Marché commun du charbon et de l'acier par les expressions suivantes:

AVVERTENZA

I dati annuali anteriori al 1965 di tutte le tabelle di questo bollettino sono pubblicati nella prima parte dell'Annuario « Siderurgia » (edizione 1966).

Il Bollettino « Siderurgia » si prefigge — in applicazione dell'art. 47, comma 2, del Trattato Istitutivo della Comunità Europea del Carbone e dell'Acciaio — di fornire ai governi e a tutti gli altri interessati dati che possono rivestire una certa utilità nel settore dell'industria siderurgica e delle miniere di ferro.

Esso comprende una parte variabile: la « Nota statistica » nella quale saranno pubblicati i dati soprattutto annuali concernenti in particolare i prezzi di listino, la produzione mondiale di acciaio greggio, — commercio estero — l'assenteismo nelle miniere di ferro, i risultati principali delle indagini annuali sugli « investimenti » e sui « salari », ecc.

Tuttavia la parte essenziale del Bollettino continuerà ad essere dedicata — come avviene fin dalla prima pubblicazione nel 1953, sotto varie forme migliorate a poco a poco — alle serie statistiche regolari. Queste ultime comprendono non solo dati relativi alla « siderurgia propriamente detta » ai sensi del Trattato e alle « miniere di ferro », ma anche statistiche concernenti il commercio del rottame e dei prodotti siderurgici, nonché numerosi dati sugli scambi esterni.

Osservazioni particolari

1° I vari paesi sono considerati nei limiti del loro territorio attuale.

I dati riferiti alla Germania occidentale (RF) comprendono la Sarre. Tutte le statistiche relative alla Francia si applicano soltanto al territorio metropolitano.

Per tutte le statistiche doganali tedesche gli scambi con la zona del DM-est non sono compresi nelle cifre pubblicate.

2° Per le statistiche relative agli scambi, abbiano esse come base le consegne censite presso gli stabilimenti oppure i passaggi alle frontiere rilevati dai servizi ufficiali competenti le espressioni:

— importazioni dai paesi della Comunità,
— esportazioni verso i paesi della Comunità,
sono state sostituite rispettivamente, dopo l'istituzione del Mercato Comune per il carbone e per l'acciaio, dalle espressioni:

VOORWOORD

De jaarlijkse gegevens betrekking hebbend op de jaren vóór 1965 voor alle tabellen van dit Bulletin zijn opgenomen in het eerste deel van een Jaarboek „Ijzer en Staal” (uitgave 1966).

Het Bulletin „Ijzer en Staal” heeft ten doel — ingevolge artikel 47, lid 2, van het Verdrag tot oprichting van de Europese Gemeenschap voor Kolen en Staal — aan de regeringen en alle overige belangstellenden de gegevens te verstrekken welke voor hen van nut zouden kunnen zijn op het gebied van de ijzer- en staalindustrie en de ijzerertsminen.

In dit Bulletin is opgenomen een veranderlijk gedeelte: de „Speciale statistische bijlage” waarin voornamelijk jaargegevens worden gepubliceerd betreffende met name: de in de prijsschalen opgenomen prijzen — de wereldproductie van ruwstaal — de buitenlandse handel — het absentisme in de ijzerertsminen — de voornaamste resultaten van de jaarlijkse enquêtes betreffende de „Investerings”, de „lonen” enz.

Evenals zulks sedert de aanvang van de publikatie van het Bulletin in 1953 in diverse, geleidelijk verbeterde vormen het geval was, blijft deze uitgave regelmatige reeksen statistieken omvatten. Daarin zijn niet alleen gegevens betreffende de „eigenlijke ijzer- en staalindustrie” in de zin van het Verdrag en de „Ijzerertsminen” vervat, doch ook statistieken betreffende de schroot-handel en de handel in ijzer- en staalprodukten alsmede talrijke gegevens betreffende het buitenlandse handelsverkeer.

Bijzondere opmerkingen

1. De diverse landen worden beschouwd binnen de grenzen van hun huidige grondgebied.

De gegevens betreffende West-Duitsland (BR) hebben eveneens betrekking op Saarland. Alle statistieken betreffende Frankrijk hebben betrekking op Frankrijk alleen.

In de statistieken van de Duitse buitenlandse handel is het handelsverkeer met het gebied van de Oost-DM niet opgenomen.

2. Wat de statistieken aangaande het handelsverkeer betreft, of zij gebaseerd zijn op de bij de bedrijven vastgestelde leveringen dan wel op de door de bevoegde officiële diensten geregistreeerde grensovergangen, zijn de aanduidingen:

— invoer uit de landen van de Gemeenschap en
— uitvoer naar de landen van de Gemeenschap
sedert de instelling van de Gemeenschappelijke Markt voor Kolen en Staal vervangen door de navolgende aanduidingen:

— Bezüge aus den Ländern der Gemeinschaft und

— Lieferungen nach den Ländern der Gemeinschaft.

3. Zu den „dritten Ländern“ zählen alle Gebiete, die nicht unter den Vertrag über die Gründung der Europäischen Gemeinschaft für Kohle und Stahl fallen.

4. Die Angaben über die Erzeugung von Roh Eisen und Rohstahl beziehen sich — falls nichts anderes vermerkt — auf die Nettoerzeugung, d.h. auf Roh Eisen ohne umgeschmolzenes Roh Eisen und auf Rohstahl ohne Vorschmelzstahl.

5. Rundung der Angaben

Die monatlichen Angaben in den Tabellen ergeben nicht immer die genaue Jahressumme. Dies beruht zum Teil auf Rundungen, zum Teil auf nachträglichen Korrekturen der jährlichen Statistiken. Überall dort, wo korrigierte Jahreszahlen zur Verfügung standen, wurden diese herangezogen. Da die Gesamtergebnisse gerundet sind, können auch die Summen der Einzelangaben nicht immer mit diesen übereinstimmen.

In Fällen, in denen die Erzeugung einmal nach Ländern und einmal nach Verfahren angegeben wurde, weichen die Gesamtsummen ebenfalls voneinander ab. Dies beruht auf den Ab- und Aufrundungen, die sich bei einer Gruppierung nach Ländern anders auswirken können als bei einer Gruppierung nach Sorten.

6. Die Monate sind in römischen Ziffern ausgedrückt, während die Vierteljahre — soweit es sich nicht um Vierteljahresdurchschnitte handelt — mit arabischen Ziffern versehen wurden.

— réceptions en provenance des pays de la Communauté

— livraisons aux pays de la Communauté.

3° Les « pays tiers » comprennent tous les territoires auxquels ne s'applique pas le Traité Instituant la Communauté Européenne du Charbon et de l'Acier.

4° Les données concernant la production de fonte et d'acier brut se réfèrent, sauf cas contraire précisé en note, à la production nette, c'est-à-dire pour la fonte, déduction faite de la fonte repassée et pour l'acier, déduction faite de l'acier liquide pour Duplex repassé.

5° Arrondissement des données

Les indications mensuelles des tableaux ne donnent pas toujours le total annuel exact. Cela provient partiellement de ce que les chiffres sont arrondis et partiellement de ce que des corrections ont été apportées ultérieurement aux statistiques annuelles. Dans tous les cas où l'on dispose des chiffres annuels rectifiés, ces chiffres ont été utilisés. Les chiffres étant arrondis, les totaux peuvent ne pas coïncider avec la somme des chiffres partiels.

Dans le cas où la production a été indiquée tantôt par pays, tantôt par catégories, les totaux ne correspondent pas non plus toujours entre eux. Les chiffres ont en effet été arrondis par excès ou par défaut et cette simplification se manifeste d'une manière différente dans le cas d'un groupement par pays ou dans celui d'un groupement par catégorie de produits.

6° Les mois sont exprimés en chiffres romains, tandis que les trimestres le sont en chiffres arabes, pour autant qu'il ne s'agisse pas de moyennes trimestrielles.

— arrivi dai paesi della Comunità,

— consegne ai paesi della Comunità.

3° Per « paesi terzi » s'intendono tutte le zone che non rientrano in quelle contemplate dal Trattato Istitutivo della Comunità Europea del Carbone e dell'Acciaio.

4° I dati concernenti la produzione di ghisa e acciaio grezzo si riferiscono, salvo caso contrario precisato in nota, alla produzione netta, cioè, per la ghisa fatta deduzione della ghisa di rifusione e per l'acciaio fatta deduzione dell'acciaio liquido Duplex.

5° Arrotondamento dei dati

La somma delle cifre mensili indicate nelle tabelle non sempre coincide esattamente con il totale dell'anno. Ciò è dovuto in parte ad arrotondamenti e in parte a successive correzioni delle statistiche annuali. Ove fossero disponibili, si sono sempre utilizzate le cifre annuali corrette. Poiché i risultati definitivi sono stati arrotondati, anche i totali delle singole cifre possono non sempre corrispondere.

I totali differiscono anche nei casi in cui la produzione è stata indicata una volta per paese e una volta per categorie. Infatti le cifre sono state arrotondate per eccesso o per difetto e questa semplificazione si manifesta in maniera diversa a seconda che si tratti di raggruppamenti per paese o per categoria di prodotti.

6° I mesi sono indicati in cifre romane, i trimestri in cifre arabe, a meno che non si tratti di medie trimestrali.

— aanvoer uit de landen van de Gemeenschap en

— leveringen aan de landen van de Gemeenschap.

3. Tot „derde landen” worden gerekend alle gebieden welke niet onder het Verdrag tot oprichting van de Europese Gemeenschap voor Kolen en Staal vallen.

4. De gegevens inzake de produktie van ruwijzer en ruwstaal geven — indien niet anders aangeduid — de nettoproduktie aan, dat wil zeggen voor ruwijzer zonder het omgesmolten ruwijzer en voor ruwstaal zonder het duplexstaal.

5. Afronding van de gegevens

De som van de maandelijkse opgaven in de tabellen komt niet altijd nauwkeurig met het jaartotaal overeen. Ten dele vindt dit zijn verklaring in afrondingen, ten dele in achteraf in de jaarstatistieken aangebrachte verbeteringen. Overal, waar men de beschikking had over verbeterde jaarcijfers, werden deze vermeld. Daar de totale uitkomsten zijn afgerond, komen de totalen van de afzonderlijke opgaven niet steeds daarmee overeen.

Ook in de gevallen, waarin de produktie enerzijds per land en anderzijds per procédé werd aangeduid, wijken de totale bedragen van elkander af. Dit vindt zijn verklaring in afrondingen naar beneden en naar boven welke bij een groepering per land tot andere uitkomsten kunnen leiden dan bij een groepering per procédé.

6. De maanden worden door Romeinse cijfers aangeduid; terwijl de kwartalen, voor zover het niet om kwartaalgemiddelden gaat, van Arabische cijfers zijn voorzien.



VERMERK FÜR DIE ABONNENTEN

Infolge Schwierigkeiten administrativer Art hat sich zu unserem Bedauern die Herausgabe der letzten Nummern dieses Bulletins verspätet. Um diese Verzögerung auszugleichen, hat sich daher das Amt entschlossen, die Nummern 2, 3 und 4 dieses Jahres in einer Dreifachnummer herauszugeben. Das Amt bittet seine Abonnenten für diese im Interesse einer schnelleren Veröffentlichung der Zahlen getroffene Maßnahme um Verständnis.

— Wir verweisen ferner auf die neuen Tabellen 144 bis 146 über die indirekte Aus- und Einfuhr von Stahl und den sich daraus ergebenden Endverbrauch an Rohstahl.

Es sei zugleich darauf aufmerksam gemacht, daß die jeweiligen Statistischen Sonderberichte der Nummern 2, 3 und 4 alle in dieser Dreifachnummer enthalten sind.

NOTE AUX ABONNÉS

Par suite de difficultés administratives, et à son grand regret, l'Office s'est vu contraint de retarder la publication des derniers numéros de ce bulletin. Pour combler ce retard, il a été décidé de publier les numéros 2, 3 et 4 de cette année sous forme d'un numéro triple. L'Office prie ses abonnés de bien vouloir excuser cette procédure décidée pour permettre une publication plus rapide des chiffres disponibles.

— Voir également les nouveaux tableaux 144 à 146 concernant les échanges indirects d'acier et la consommation finale d'acier en résultant.

L'attention des abonnés est également attirée sur le fait que les notes statistiques habituelles relatives aux numéros 2, 3 et 4 sont toutes reprises dans le numéro triple.

NOTA PER GLI ABBONATI

A causa di difficoltà amministrative, e con molto dispiacere, l'Istituto si è trovato nell'impossibilità di pubblicare gli ultimi numeri di questo Bollettino. È stato deciso, per colmare questo ritardo, di pubblicare i numeri 2-3 e 4 di quest'anno sotto forma di un numero triplo. L'Istituto prega gli abbonati di scusare questa procedura interpresata per permettere una più rapida pubblicazione delle cifre disponibili.

— Vedere anche le nuove tabelle 144 - 146 concernenti gli scambi indiretti d'acciaio e il consumo finale d'acciaio risultante.


Si pregano gli abbonati di prestare attenzione alle NOTE STATISTICHE d'uso relative ai numeri 2 - 3 e 4 che sono tutte pubblicate in questo numero triplo.

NOTA AAN DE ABONNEES

Door moeilijkheden van administratieve aard is de publikatie van de laatste nummers van dit bulletin tot onze spijt vertraagd geworden. Om deze achterstand teniet te doen heeft het bureau besloten de nummers 2, 3 en 4 van dit jaar in de vorm van een drievoudig nummer te publiceren. Het bureau verzoekt zijn abonnees begrip te hebben voor deze maatregel welke getroffen werd in het belang van een snellere publikatie.

— Verder vestigen wij de aandacht op de nieuwe tabellen 144 t/m 146, welke betrekking hebben op het indirecte ruilverkeer met staal en het daaruit voortvloeiende eindverbruik van staal.

Wij wijzen onze abonnees erop dat de respectievelijke speciale statistische bijlagen van de nummers 2, 3 en 4 alle in dit nummer zijn opgenomen.



Regelmäßig veröffentlichte
STATISTISCHE SONDERBERICHTE

NOTES STATISTIQUES
publiées régulièrement

Bulletin/Bulletin

N° 1 :

Die Rohstahlerzeugung in der Gemeinschaft und in der Welt

La production d'acier brut dans la Communauté et dans le monde

N° 2 :

Der Eisen- und Stahlaußenhandel der EGKS

Le commerce extérieur des produits sidérurgiques de la CECA

N° 3 :

1. Die ausländischen Arbeiter in der Eisen- und Stahlindustrie

Les travailleurs étrangers dans la sidérurgie

2. Abwesenheiten in % der möglichen Anwesenheiten in den Eisenerzgruben an den Arbeitstagen

Absences dans les mines de fer en % des présences possibles pendant les jours ouvrables

N° 4 :

Entwicklung der Rohisen-, Stahl- und Schrottpreise in den Ländern der Gemeinschaft

Evolution des prix de la fonte, de l'acier et de la ferraille dans les pays de la Communauté

N° 5 :

Die Investitionsaufwendungen in der Eisen- und Stahlindustrie und dem Eisenerzbergbau

Les dépenses d'investissements dans l'industrie sidérurgique et les mines de fer

N° 6 :

Lohnkosten in der Eisen- und Stahlindustrie und im Eisenerzbergbau

Le coût de la main-d'œuvre dans l'industrie sidérurgique et les mines de fer

Seite
Page
Pagina
Bladz.

XXVII-
XXXII

XXVII-
XXXII

XXVII-
XXXI-

XXXII
XXXV

XXVII-
LV

XXVII-
XXXVI

XXVII-
XXXI

NOTE STATISTICHE
pubblicate regolarmente

Regelmatig gepubliceerde
SPECIALE STATISTISCHE BIJLAGEN

Bollettino/Bulletin

N° 1 :

La produzione di acciaio greggio nella Comunità e nel mondo

De produktie van ruwstaal in de Gemeenschap en in de wereld

N° 2 :

Il commercio estero siderurgico della CECA

De buitenlandse handel van de EGKS in ijzer- en staalprodukten

N° 3 :

1. I lavoratori stranieri nell'industria siderurgica

De buitenlandse arbeiders in de ijzer- en staalindustrie

2. Assenze nelle miniere di ferro in % delle presenze possibili durante i giorni lavorativi

Verzuimen in % van de mogelijke diensten bij de ijzerertsminen op werkdagen

N° 4 :

Evoluzione dei prezzi della ghisa, dell'acciaio e del rottame nei paesi della Comunità

Ontwikkeling van de prijzen van ruwijzer, staal en schroot in de landen van de Gemeenschap

N° 5 :

Le spese di investimenti nell'industria siderurgica e nelle miniere di ferro

De investeringsuitgaven in de ijzer- en staalindustrie en in de ijzerertsminen

N° 6 :

Il costo della manodopera nell'industria siderurgica e nelle miniere di ferro

De kosten van arbeidskrachten in de ijzer- en staalindustrie en in de ijzerertsminen

INHALTSVERZEICHNIS	Seite Page	TABLE DES MATIÈRES	
Vorbemerkung	IV—VII	Avertissement	
Inhaltsverzeichnis	X-XXIII	Table des matières	
Zelchen und Abkürzungen	XXIV- XXV	Abréviations et signes employés	
STATISTISCHE SONDERBERICHTE*		NOTES STATISTIQUES*	
Die Rohstahlerzeugung in der Gemeinschaft und in der Welt	XXVII- XXX	La production d'acier brut dans la Communauté et dans le monde	
REGELMÄSSIGE STATISTISCHE ANGABEN		SÉRIES STATISTIQUES RÉGULIÈRES	
Zusammenfassende Übersichten		Données récapitulatives principales	
1. Bruttoeisenerzeugung in den Ländern der Gemeinschaft und in den wichtigsten dritten Ländern	3	1. Extraction brute de minéral de fer par pays, dans la Communauté et les principaux pays tiers	
2. Roheisenerzeugung der Gemeinschaft und der wichtigsten dritten Länder in absoluten Mengen und in % der Rohstahlerzeugung	4—5	2. Production de fonte brute par pays dans la Communauté et les principaux pays tiers en quantité absolue et en % de la production d'acier brut	
3. Rohstahlerzeugung (Blöcke und Flüssigstahl) nach Ländern der Gemeinschaft und in den wichtigsten dritten Ländern sowie Anteil in % an der Weltrohstahlerzeugung	6—7	3. Production d'acier brut (lingots et moulages) par pays dans la Communauté et les principaux pays tiers et part en % de la production mondiale	
4. Marktversorgung mit Rohstahl nach Ländern der Gemeinschaft, insgesamt und in kg pro Kopf der Bevölkerung (Jahresniveau)	8—9	4. Consommation apparente d'acier brut, par pays, et en kg par habitant (taux annuel), dans la Communauté	
5. Vergleichende Gegenüberstellung der Entwicklung der Indizes der Marktversorgung mit Rohstahl, der industriellen Produktion sowie der metallverarbeitenden Industrie nach Ländern	10	5. Évolution comparée, par pays, des indices: — de la consommation d'acier brut — de l'ensemble de la production industrielle — et de la production des industries transformatrices des métaux	
6. Wertmäßige Bedeutung der Investitionsprojekte nach Anlagengruppen für die Gemeinschaft insgesamt, welche im voraus, entsprechend den Entscheidungen 27—55 und 26—56, an die Hohe Behörde gemeldet worden sind	11	6. Importance, en valeur, des projets d'investissement déclarés à l'avance à la Haute Autorité au titre des décisions 27—55 et 26—56 par catégories de projets, pour l'ensemble de la Communauté	
7. Vergleichende Gegenüberstellung der Entwicklung der höchstmöglichen Jahreserzeugung an Roh Eisen und Rohstahl und der tatsächlichen Erzeugung nach Ländern sowie nach Erzeugungsverfahren für die Gemeinschaft insgesamt	12—13	7. Évolution comparée, par pays, de la production maximum possible de fonte brute et d'acier brut en cours d'année, et de la production effectivement réalisée, et données par procédés de fabrication pour l'ensemble de la Communauté	
8. Relative Bedeutung der EGKS-Erzeugnisse, in Werten, am gesamten Außenhandel der Länder der Gemeinschaft, in Mio. EWA-Rechnungseinheiten und in % des Gesamt-Außenhandels	14—15	8. Importance relative, en valeur, des produits CECA, dans l'ensemble des échanges commerciaux des pays de la Communauté, en millions d'unités de compte AME et en % des échanges globaux	
Teil I: Eisenschaffende Industrie		I^{re} Partie: Sidérurgie proprement dite	
I — Erzeugung — „Roh Eisen, Rohstahl, Nebenprodukte, Erzeugungsanlagen“		I — Production — « Fonte, acier brut et sous-produits, appareils de production »	
9. Nettoerzeugung an Roh Eisen nach Sorten in der Gemeinschaft	18	9. Production nette de fonte brute par qualités dans la Communauté	
10. Nettoerzeugung von Stahlroh Eisen nach Ländern (Thomasroh Eisen — SM-Stahlroh Eisen)	19	10. Production nette de fonte d'affinage par pays (Fonte Thomas — Fonte Martin)	
11. Netto-Gußroh Eisenenerzeugung nach Ländern (Phosphorhaltiges Roh Eisen — Phosphorarmes Roh Eisen)	20	11. Production nette de fonte de moulage par pays (Fonte phosphoreuse — Fonte non phosphoreuse)	
12. Erzeugung von Spiegeleisen und kohlenstoffreichem Ferromangan nach Ländern	21	12. Production de fonte Spiegel et de ferro-manganèse carburé par pays	
13. Erzeugung von sonstigem Roh Eisen nach Ländern	21	13. Production de fontes spéciales par pays	
14. Entwicklung der Roh Eisenerzeugung nach Sorten in % der Erzeugung insgesamt in den Ländern der Gemeinschaft	22	14. Évolution de la structure de la production de fonte brute par qualités dans les différents pays de la Communauté en % de la production totale	
15. Erzeugung von Rohstahl nach Verfahren in der Gemeinschaft insgesamt (Blöcke und Stahlguß — darunter Rohblöcke)	23	15. Production d'acier brut par mode de fabrication dans l'ensemble de la Communauté (lingots et moulages — dont lingots)	
*) Siehe Seite IX		*) Voir page IX	

INDICE	Pagina Bladz.	INHOUDSOPGAVE
Avvertenza	IV—VII	Voorwoord
Indice	X—XXIII	Inhoudsopgave
Abbreviazioni e segni convenzionali	XXIV— XXV	Tekens en afkortingen
NOTE STATISTICHE*		SPECIALE STATISTISCHE BIJLAGEN*
La produzione di acciaio greggio nella Comunità e nel mondo	XXVII— XXX	De produktie van ruwstaal in de Gemeenschap en in de wereld
SERIE STATISTICHE REGOLARI		REGELMATIG VERSCHIJNENDE STATISTIEKEN
Principali dati riassuntivi		Samenvattende overzichten
1. Estrazione grezza di minerale di ferro per paese, nella Comunità e nei principali paesi terzi	3	1. Bruto-ijzerertswinning per land in de Gemeenschap en in de voornaamste derde landen
2. Produzione di ghisa grezza, per paese, nella Comunità e nei principali paesi terzi, in quantità assolute e in % della produzione di acciaio grezzo	4—5	2. Produktie van ruwijzer in de Gemeenschap en in de voornaamste derde landen in werkelijke hoeveelheden en in % van de ruwstaalproduktie
3. Produzione di acciaio grezzo (lingotti e acciaio spillato per getti), per paese, nella Comunità e nei principali paesi terzi, e parte in % della produzione mondiale	6—7	3. Produktie van ruwstaal (blokken en vloeibaar staal voor gietwerk) per land van de Gemeenschap en in de voornaamste derde landen en aandeel in % van de wereldproduktie
4. Consumo apparente di acciaio grezzo, per paese, e in kg per abitante (tasso annuo), nella Comunità	8—9	4. Berekend verbruik van ruwstaal per land van de Gemeenschap — Totaal en in kg per hoofd van de bevolking (op jaarbasis)
5. Evoluzione comparata, per paese, degli indici del consumo di acciaio grezzo, della produzione industriale complessiva e della produzione delle industrie di trasformazione dei metalli	10	5. Vergelijking van het verloop van het ruwstaalverbruik en van de produktie-indices algemeen zowel als van de metaalverwerkende industrie per land
6. Ammontare dei progetti di investimento dichiarati preventivamente all'Alta Autorità a mente delle decisioni n. 27—55 e 26—56 per categoria di progetti, e per l'insieme della Comunità	11	6. Investeringsprojecten van tevoren aan de Hoge Autoriteit gemeld volgens de besluiten van 27—55 en 26—56 verdeeld naar soort projekt (in geldwaarde)
7. Raffronto dell'evoluzione, per paese, della produzione massima possibile di ghisa grezza e di acciaio grezzo durante l'anno e della produzione effettivamente realizzata, nonché dati per processi di fabbricazione per l'insieme della Comunità	12—13	7. Vergelijking van het verloop van de hoogst mogelijke jaarproduktie van ruwijzer en ruwstaal met de werkelijke produktie per land, en voor de Gemeenschap per produktie-procédé
8. Importanza relativa del valore dei prodotti CECA nell'insieme degli scambi commerciali dei paesi della Comunità, in milioni di unità di conto AME ed in % degli scambi globali	14—15	8. Relatieve betekenis van de EGKS-produkten in verhouding tot het totale ruilverkeer van de landen der Gemeenschap (in miljoen rekeneenheden EMO en in % van het totale ruilverkeer)
I^a Parte: Siderurgia propriamente detta		I^a Deel: Ijzer- en staalproducerende industrie
I — Produzione — « Ghisa — acciaio grezzo — sotto-prodotti — installazioni produttrici »		I — Produktie — "Ruwijzer, Ruwstaal, Bijprodukten, Produktie-installaties"
9. Produzione netta di ghisa grezza per qualità nella Comunità	18	9. Netto-produktie van ruwijzer per soort in de Gemeenschap
10. Produzione netta di ghisa da affinazione per paese (Ghisa Thomas — Ghisa Martin)	19	10. Netto-produktie van ruwijzer voor de staalproduktie per land (Thomasruwijzer — Martinruwijzer)
11. Produzione netta di ghisa da fonderia per paese (Ghisa fosforosa — Ghisa non fosforosa)	20	11. Netto-produktie van gieteerij-ijzer per land (fosforhoudend en niet fosforhoudend gieteerij-ijzer)
12. Produzione di ghisa speculare e di ferro-manganese carburato per paese	21	12. Produktie van spiegelijzer en koolstofrijk ferromangaan per land
13. Produzione di ghise speciali per paese	21	13. Produktie van overige ruwijzersoorten per land
14. Evoluzione della struttura della produzione di ghisa grezza per qualità nei singoli paesi della Comunità, espressa in % della produzione totale	22	14. Verloop van de ruwijzerproduktie naar soorten in de landen van de Gemeenschap in % van de totale produktie
15. Produzione di acciaio grezzo secondo il processo di fabbricazione nell'insieme della Comunità (lingotti e getti, di cui: lingotti)	23	15. Produktie van ruwstaal per procédé in de Gemeenschap (blokken en gietwerk — waarvan blokken)

*) Vedere pagina IX.

*) Zie bladz. IX

INHALTSVERZEICHNIS (Fortsetzung)	Seite Page	TABLE DES MATIÈRES (Suite)
Rohstahlerzeugung nach Verfahren und Ländern		Production d'acier brut par mode de fabrication et par pays:
16. Thomasstahl — SM-Stahl	24	16. Thomas — Martin
17. Elektrostahl — Oxygenstahl	25	17. Électrique — à l'oxygène
18. Sonstiger Stahl	26	18. Autres
19. Produktionstägliche Rohstahlerzeugung nach Ländern	26	19. Production d'acier brut par jour ouvré par pays
20. Entwicklung der Rohstahlerzeugung nach Verfahren in % der Erzeugung insgesamt in den Ländern der Gemein- schaft	27	20. Évolution de la structure de la production d'acier brut, par procédés de fabrication dans les différents pays de la Communauté, exprimée en % de la production totale
21. Erzeugung an Rohblöcken und Flüssigstahl für Stahlguß nach Ländern	28	21. Production de lingots et production d'acier liquide pour moulage, par pays
22. Erzeugung an Roheisen und Rohstahl der Küstenwerke der Gemeinschaft sowie für Deutschland und Frankreich nach Gebieten	29	22. Production nette de fonte et d'acier brut pour la Si- dérurgie «côtière» de la Communauté et pour l'Alle- magne et la France par régions
23. Edeltahlerzeugung der Gemeinschaft nach Ländern (Blöcke und Flüssigstahl für Stahlguß)	30	23. Production d'aciers fins et spéciaux par pays (lingots et moulages) dans la Communauté
24. Erzeugung an legierten Edeltählen (Blöcken und Flüssig- stahl) in der Gemeinschaft und in den wichtigsten drit- ten Ländern	31	24. Production d'aciers spéciaux alliés dans la Communauté et les principaux pays tiers (lingots et moulages)
25. Erzeugung an Nebenprodukten der Hochofen- und Stahlwerke der Gemeinschaft	32	25. Production des sous-produits des hauts fourneaux et des aciéries de la Communauté
26. Zahl der vorhandenen und in Betrieb befindlichen Hochofen, Elektro-Rohisenöfen und Thomaskonverter nach Ländern	33	26. Nombre de hauts fourneaux, de fours électriques à fonte et de convertisseurs Thomas existants et en activité, par pays
27. Zahl der in den Stahlwerken vorhandenen und in Be- trieb befindlichen SM- und Elektroöfen nach Ländern. .	34	27. Nombre de fours Martin et de fours électriques existants et en activité dans les aciéries, par pays
II — Erzeugung an gutem Stahlguß, Walzstahlfertigerzeugnissen und weiterverarbeiteten Erzeugnissen		II — Production des moulages d'acier des produits finis et des produits finals
28. Erzeugung an gutem Stahlguß nach Ländern	37	28. Production de moulages d'acier parachevés par pays
29. Erzeugung an Walzstahlfertigerzeugnissen der Gemein- schaft insgesamt nach Erzeugnissen, in absoluten Men- gen und in % der Gesamterzeugung	38—39	29. Production de produits finis laminés de l'ensemble de la Communauté, par produits en quantité absolue et en % de la production totale
30. Warmbreitband (coils) — Ergänzende Angaben für die Gemeinschaft insgesamt	40—41	30. Grandes bandes à chaud (coils) — Détails complémentaires sur l'ensemble de la Communauté
31. Erzeugung von einzelnen weiterverarbeiteten Walz- stahlfertigerzeugnissen der Gemeinschaft	42	31. Production de certains produits finals de l'ensemble de la Communauté
Erzeugung der verschiedenen Walzstahlfertigerzeugnisse und weiterverarbeiteten Erzeugnisse nach Ländern:		Production des divers produits finis et finals par pays:
32. Oberbaumaterial — Schwere Profile	43	32. Matériel de voie — profilés lourds
33. Breitflachstahl — Bandstahl	44	33. Larges plats — feuillards
34. Bleche warmgewalzt: $\geq 4,76$ mm und von 3 bis 4,75 mm	45	34. Tôles à chaud: $\geq 4,76$ mm et de 3 à 4,75 mm
35. Bleche warmgewalzt: < 3 mm	46	35. Tôles à chaud: < 3 mm
Flach- erzeug- nisse	46	Tôles à froid: ≥ 3 mm
36. Bleche kaltgewalzt: ≥ 3 mm	46	36. Produits plats
36. Bleche kaltgewalzt: < 3 mm	47	Tôles à froid: < 3 mm — Coils produits finis: ≥ 3 mm
Warmbreitband (Fertigerzeugn.): ≥ 3 mm	47	
37. Warmbreitband (Fertigerzeugn.): < 3 mm — Flacherzeugnisse insgesamt	48	37. Coils produits finis: < 3 mm — Total des produits plats
38. Sonst. Walzdraht — Röhrenrund- und Vierkant- stahl	49	38. Autres Fil machine — Ronds et carrés pour tubes
39. Erzeug- nisse Stabstahl (Total) — darunter Betonstahl . .	50	39. produits Aciers marchands (total) — dont: ronds à béton
40. Sonstige Erzeugnisse insgesamt — Walzstahlfertig- erzeugnisse insgesamt	51	40. Total des « Autres prod. finis » — Total général des produits finis

INDICE (Seguito)	Pagina, Bladz.	INHOUDSOPGAVE (Vervolg)
Produzione di acciaio grezzo secondo il processo di fabbricazione e per paese:		Produktie van ruwstaal per procédé en per land:
16. Thomas — Martin	24	16. Thomasstaal — Martinstaal
17. Elettrico — Acciaio all'ossigeno	25	17. Elektrostaal — Oxigenstaal
18. Altri	26	18. Andere staalsoorten
19. Produzione di acciaio grezzo per giorno lavorato per paese	26	19. Ruwstaalproduktie per effectieve werkdag per land
20. Evoluzione della struttura della produzione di acciaio grezzo, per processi di fabbricazione, nei singoli paesi della Comunità, in % della produzione totale	27	20. Verloop van de ruwstaalproduktie per procédé in % van de totale produktie per land van de Gemeenschap
21. Produzione di lingotti e acciaio spillato da getto per paese	28	21. Produktie van blokken en vloeibaar staal voor gietwerk per land
22. Produzione netta di ghisa e di acciaio grezzo per la Siderurgia costiera della Comunità e per la Germania e Francia per regione	29	22. Produktie van ruwijzer en ruwstaal voor de staalindustrie gelegen aan de kust, voor Duitsland en Frankrijk naar gebieden
23. Produzione di acciai fini e speciali per paesi (lingotti e getti) nella Comunità	30	23. Produktie van speciaal staal van de Gemeenschap per land (blokken en vloeibaar staal voor gietwerk)
24. Produzione di acciai speciali legati nella Comunità e nei principali paesi terzi (lingotti e getti)	31	24. Produktie van gelegeerd speciaalstaal (blokken en vloeibaar staal) van de Gemeenschap en de voornaamste derde landen
25. Produzione dei sotto-prodotti degli altiforni e delle acciaierie della Comunità	32	25. Produktie van nevenprodukten bij de hoogovens en staalbedrijven in de Gemeenschap
26. Numero di altiforni, di forni elettrici per ghisa e di convertitori Thomas esistenti e in attività per paese	33	26. Aantal der aanwezige en in werking zijnde hoogovens, elektrische ruwijzerovens en thomas-converters per land
27. Numero di forni Martin e di forni elettrici esistenti e in servizio nelle acciaierie per paese	34	27. Aantal in de staalfabrieken aanwezige en in werking zijnde martin- en elektro-ovens per land
II — Produzione di getti di acciaio e di prodotti finiti e terminali		II — Produktie van goed staalgietwerk, eindprodukten en verder bewerkte produkten
28. Produzione di getti grezzi (finiti) di acciaio per paese	37	28. Produktie van goed staalgietwerk per land
29. Produzione di laminati finiti dell'insieme della Comunità, per prodotti o quantità assolute e in % della produzione totale	38-39	29. Produktie van walselijprodukten van de Gemeenschap per produkt in absolute hoeveelheden en in % van de totale produktie
30. Nastri larghi a caldo (coils) — particolari complementari per l'insieme della Comunità	40-41	30. Warmgewalst breedband (coils) — Aanvullende gegevens voor de Gemeenschap
31. Produzione di alcuni prodotti terminali della Comunità	42	31. Produktie van enige verder bewerkte walselijprodukten van de Gemeenschap
Produzione di diversi prodotti finiti e terminali per paese:		Produktie van de afzonderlijke walselijprodukten en verder bewerkte produkten per land:
32. Materiale per binari — Profilati pesanti	43	32. Materiaal voor de bovenbouw van spoorwegen — Zware profielen
33. Larghi piatti — Nastri	44	33. Universaalstaal — Bandstaal
34. Lamiere a caldo: $\geq 4,76$ mm e di 3 a 4,75 mm	45	34. Warmgewalste plaat: $\geq 4,76$ mm en van 3 tot 4,75 mm
35. Lamiere a caldo: < 3 mm	46	35. Warmgewalste plaat: < 3 mm
36. Prodotti piatti { Lamiere a freddo: ≥ 3 mm	46	36. Platte produkten { Koudgewalste plaat: ≥ 3 mm
{ Lamiere a freddo: < 3 mm	47	{ Koudgewalste plaat: < 3 mm — Warmgewalst breedband (eindpr.): ≥ 3 mm
{ Coils prodotti finiti: ≥ 3 mm	47	
37. Coils prodotti finiti: < 3 mm — Totale prodotti piatti	48	37. Warmgewalst breedband (eindpr.): < 3 mm Totaal platte produkten
38. Altri { Vergella — Tondi e quadri per tubi	49	38. Andere pro- { Walsdraad — Rond- en vierkant staal voor buizen
39. prodotti { Laminati mercantili (totale) — di cui: tondi per cemento armato	50	{ Staafstaal (totale) — waarvan: betonstaal
40. Totale « altri prodotti » — Totale generale prodotti finiti	51	40. „Overige produkten”, totale — Walselij-produkten totaal-generaal

INHALTSVERZEICHNIS (Fortsetzung)	Seite Page	TABLE DES MATIÈRES (Suite)
41. Einzelne weiterr. Weißblech, sonstige verzinnte Bleche	52	41. Certains produits finals { Fer-blanc et tôles étamées Fer noir utilisé comme tel
42. Erzeugnisse { Feinstblech und Feinband Überzog. Bleche — Transformatoren- und Dynamobleche	53	42. produits finals { Tôles revêtues — Tôles magnétiques
43. Strukturelle Entwicklung der Erzeugung an Walzstahlfertigerzeugnissen nach Erzeugnissen in den verschiedenen Ländern der Gemeinschaft, in % der Erzeugung insgesamt	54—55	43. Évolution de la structure de la production des produits finis, par produits dans les différents pays de la Communauté, exprimée en % de la production totale
44. Anteil der einzelnen Mitgliedstaaten an der Gesamterzeugung der Gemeinschaft an wichtigen Roheisensorten und Rohstahlqualitäten sowie an ausgewählten Walzstahlfertigerzeugnissen	56—57	44. Part de chaque pays membre dans la production communautaire des principales qualités de fonte et d'acier bruts et des grandes catégories de produits finis
III — Beschäftigung und Löhne in der Eisen- und Stahlindustrie		III — Emploi et salaires dans la sidérurgie
45. Entwicklung der eingeschriebenen Beschäftigten in der Eisen- und Stahlindustrie nach Ländern	60—61	45. Évolution de la main-d'œuvre inscrite, par pays, dans l'industrie sidérurgique
46. Zahl der anwesenden Arbeiter nach Produktionsstätten in der Gemeinschaft insgesamt	62	46. Nombre d'ouvriers présents, par service, dans l'ensemble de la Communauté
47. Geleistete Arbeitsstunden der Arbeiter nach Ländern	63	47. Heures de travail effectuées par les ouvriers, par pays
48. Bruttostundenlöhne nach Ländern in der Eisen- und Stahlindustrie in der Abgrenzung des Vertrages	64	48. Salaires horaires dans l'industrie sidérurgique au sens du Traité, par pays
IV — Aufträge und Lieferungen — Bezüge — Weiterauswalzer		IV — Commandes et livraisons — Réceptions — Relamineurs
49. Auftragseingänge, Lieferungen und Auftragsbestände (Mengen und Indizes) der Werke der Gemeinschaft.	66—67	49. Commandes nouvelles, livraisons et carnets de commandes (quantités et indices) pour l'ensemble des usines de la Communauté
Bezüge der Werke an Erzeugnissen zum Weiterauswalzen nach der Herkunft:		Réceptions des usines en produits de relaminage par provenance:
50. EGKS	68	50. CECA
51. Deutschland (BR)	69	51. Allemagne (RF)
52. Frankreich	70	52. France
53. Italien	71	53. Italie
54. Niederlande	72	54. Pays-Bas
55. BLWU	73	55. UEBL
56. Gesamtlieferungen von Werken der Gemeinschaft nach Herkunfts- und Bestimmungsländern (Zugänge) an Blöcken und Halbzeug (Massenstahl, ohne Coils) zum unmittelbaren Verbrauch außerhalb der Eisen- und Stahlindustrie im Sinne des Vertrages	74—75	56. Livraisons totales des usines de la Communauté, par pays de provenance et par pays de destination (réceptions), de lingots et de demi-produits, en acier ordinaire (coils exclus), pour utilisation directe en dehors de la sidérurgie du Traité
57. Lieferungen der Werke insgesamt an Roheisen nach Sorten in die Gemeinschaft und in dritte Länder	76	57. Évolution des livraisons de fonte de l'ensemble des usines par qualités dans la Communauté et les pays tiers
58. Lieferungen der Werke an Walzstahlfertigerzeugnissen, weiterverarbeiteten Erzeugnissen und Roh Eisen in die Gemeinschaft (Bezüge) nach Bestimmungsländern	77	58. Livraisons des usines dans la Communauté par pays destinataires (réceptions) de produits finis et finals en acier ordinaire et de fonte
Lieferungen der Werke in die Gemeinschaft und in dritte Länder nach Erzeugnis- und Ländergruppen:		Livraisons des usines, dans la Communauté et les pays tiers, par groupes de produits (fonte et acier ordinaire) et par pays ou zones géographiques destinataires:
59. EGKS	78	59. CECA
60. Deutschland (BR) — Frankreich	79	60. Allemagne (RF) — France
61. Italien — Niederlande	80	61. Italie — Pays-Bas
62. Belgien — Luxemburg	81	62. Belgique — Luxembourg
63. Bezüge der Länder an Walzstahlerzeugnissen und weiterverarbeiteten Erzeugnissen von Werken der Gemeinschaft und Marktverflechtungsrate in % (ohne Edelstähle)	82	63. Réceptions, par pays, des produits finis et finals livrés par les usines de la Communauté et taux d'interpénétration des marchés (aciers spéciaux exclus)

INDICE (Seguito)	Pagina Bladz.	INHOUDSOPGAVE (Vervolg)	
41. Alcuni prodotti terminali { Banda e altre lamiere stagnate Banda nera utilizzata come tale	52	41. Enige verder bewerkte producten { Blik en andere vertinde plaat Onvertind blik en band	
42. terminali { Lamiere rivestite — Lamierini magnetici	53	42. producten { Bekl. plaat — Transformator- en dynamo- plaat	
43. Evoluzione della struttura della produzione dei prodotti finiti, per prodotti nei differenti paesi della Comunità in per cento della produzione totale	54—55	43. Structurele ontwikkeling van de produktie van walserijprodukten per produkt in de verschillende landen van de Gemeenschap, in % van de totale produktie	
44. Parte di ciascun paese membro nella produzione comunitaria delle principali qualità di ghisa ed acciaio grezzi e delle grandi categorie di prodotti finiti	56—57	44. Aandeel van elk land van de Gemeenschap in de totale produktie van de belangrijkste soorten ruwijzer en ruwstaal, evenals van de voornaamste groepen walserijprodukten	
III — Impiego e salari nella siderurgia		III — Bezetting en lonen in de ijzer- en staalindustrie	
45. Sviluppo della mano d'opera nell'industria siderurgica per paese	60—61	45. Ontwikkeling van het aantal ingeschreven werknemers in de ijzer- en staalindustrie per land	
46. Numero di operai presenti ripartiti per categorie nell'insieme della Comunità	62	46. Aantal aanwezige arbeiders per produktie-afdeling voor de Gemeenschap als geheel	
47. Ore di lavoro effettuate dagli operai per paese	63	47. Gewerkte arbeidsuren van de arbeiders per land	
48. Salario orario medio per paese nell'industria siderurgica ai sensi del Trattato	64	48. Bruto- uurlonen per land in de ijzer- en staalindustrie in de zin van het Verdrag	
IV — Ordinazioni e consegne — Arrivi — Rilaminatori		IV — Orders en leveringen — Aanvoer — Herwalserijen	
49. Nuove ordinazioni, consegne e carico di ordinazione (quantità e indici) per gli stabilimenti della Comunità.	66—67	49. Nieuwe orders, leveringen en stand der bestellingen (hoeveelheid en index) van de bedrijven in de Gemeenschap	
Arrivi di prodotti per rilaminazione agli stabilimenti, a seconda della provenienza:		Aanvoer bij de bedrijven van produkten bestemd voor uitwalsing naar land van herkomst:	
50. CECA	68	50. EGKS	
51. Germania (RF)	69	51. Duitsland (BR)	
52. Francia	70	52. Frankrijk	
53. Italia	71	53. Italië	
54. Paesi Bassi	72	54. Nederland	
55. UEBL	73	55. BLEU	
56. Consegne totali degli stabilimenti della Comunità, per paesi di provenienza e per paese di destinazione (arrivi), di lingotti e semilavorati in acciaio comune (colls escl.) per utilizzazione diretta fuori dall'industria siderurgica del Trattato	74—75	56. Leveringen van de bedrijven binnen de Gemeenschap aan blokken en halfabrikaten (gewoon staal - uitgezonderd warmgewalst breedband) bestemd voor verbruik buiten de ijzer- en staalindustrie, in de zin van het Verdrag (verdeeld naar land van herkomst of bestemming)	
57. Evoluzione delle consegne di ghisa, suddivisa per qualità, dell'insieme degli stabilimenti nella Comunità e verso i paesi terzi	76	57. Leveringen van ruwijzer door de EGKS-bedrijven binnen de Gemeenschap en aan derde landen per soort	
58. Consegne degli stabilimenti nella Comunità, per paesi destinatari, di prodotti finiti e terminali di acciaio comune e di ghisa	77	58. Leveringen der bedrijven aan walserijprodukten, verder bewerkte walserijprodukten en ruwijzer binnen de Gemeenschap naar landen van bestemming	
Consegne degli stabilimenti nella Comunità e nei paesi terzi per gruppi di prodotti (ghisa e acciaio comune) e per paesi o zone geografiche di destinazione:		Leveringen van de bedrijven aan de Gemeenschap en aan derde landen per produktengroep en land van bestemming:	
59. CECA	78	59. EGKS	
60. Germania (RF) — Francia	79	60. Duitsland (BR) — Frankrijk	
61. Italia — Paesi Bassi	80	61. Italië — Nederland	
62. Belgio — Lussemburgo	81	62. België — Luxemburg	
63. Arrivi per paese dei prodotti finiti e terminali consegnati dagli stabilimenti della Comunità e tasso d'interpenezione dei mercati (acciai speciali esclusi)	82	63. Aanvoer per land van walserijprodukten en verder bewerkte walserijprodukten afkomstig van bedrijven binnen de Gemeenschap en graad van marktvervloechting in % (speciale staalsoorten niet inbegrepen)	

INHALTSVERZEICHNIS (Fortsetzung)	Seite Page	TABLE DES MATIÈRES (Suite)
64. Bezüge der Länder an Edelstählen von Werken der Gemeinschaft und Marktverflechtungsrate	83	64. Réceptions, par pays, des produits sidérurgiques en aciers fins et spéciaux livrés par les usines de la Communauté, et taux d'interpénétration des marchés
V — Außenhandel und Binnenaustausch der Gemeinschaft mit Erzeugnissen der Eisen- und Stahlindustrie (Außenhandelsstatistik)		V — Commerce extérieur et échanges de produits sidérurgiques à l'intérieur de la Communauté (Statistiques douanières)
Einfuhr aus dritten Ländern nach Erzeugnissen und Bezüge der Länder der Gemeinschaft aus anderen Ländern der Gemeinschaft:		Importations par produits en provenance des pays tiers et réceptions des pays de la Communauté en provenance d'autres pays de la Communauté:
A Eisen und Stahl		A Sidérurgie
B Darunter Edelstähle		B Dont aciers spéciaux
65. EGKS 88—89	88—89	65. CECA
66. Deutschland (BR) 90—91	90—91	66. Allemagne (RF)
67. Frankreich 92—93	92—93	67. France
68. Italien 94—95	94—95	68. Italie
69. Niederlande 96—97	96—97	69. Pays-Bas
70. BLWU 98—99	98—99	70. UEBl
Ausfuhr in dritte Länder nach Erzeugnissen und Lieferungen der Länder der Gemeinschaft in andere Länder der Gemeinschaft		Exportations par produits vers les pays tiers et livraisons des pays de la Communauté aux autres pays de la Communauté:
A Eisen und Stahl		A Sidérurgie
B Darunter Edelstähle		B Dont aciers spéciaux
71. EGKS 100—101	100—101	71. CECA
72. Deutschland (BR) 102—103	102—103	72. Allemagne (RF)
73. Frankreich 104—105	104—105	73. France
74. Italien 106—107	106—107	74. Italie
75. Niederlande 108—109	108—109	75. Pays-Bas
76. BLWU 110—111	110—111	76. UEBl
Einfuhr und Ausfuhr nach Erzeugnisgruppen sowie nach Ländern oder Ländergruppen:		Importations et exportations par groupes de produits et par pays ou zones géographiques:
77. EGKS 112—113	112—113	77. CECA
78. Deutschland (BR) 114—115	114—115	78. Allemagne (RF)
79. Frankreich 116—117	116—117	79. France
80. Italien 118—119	118—119	80. Italie
81. Niederlande 120—121	120—121	81. Pays-Bas
82. BLWU 122—123	122—123	82. UEBl
Strukturdaten des Außenhandels mit Eisen- und Stahlerzeugnissen		Données structurelles sur le commerce extérieur des produits sidérurgiques
Rohelsen:		Fonte:
83. Entwicklung der relativen Bedeutung des Rohelsenaußenhandels der Mitgliedstaaten, bezogen auf die Erzeugung — 100 124	124	83. Évolution par pays, de l'importance relative des échanges extérieurs de fonte, exprimés en % de la production
84. Entwicklung des Anteils der Länder oder Ländergruppen am gesamten Rohelsen-Außenhandel der Gemeinschaft mit dritten Ländern in % 125	125	84. Évolution, pour l'ensemble de la Communauté, de la répartition par pays ou zones géographiques (en % du total) des échanges extérieurs de fonte avec les pays tiers
Blöcke und Halbzeug:		Lingots et demi-produits:
85. Entwicklung der relativen Bedeutung des Außenhandels von Blöcken und Halbzeug (ausschl. Coils) der Mitgliedstaaten, bezogen auf die Rohblockerzeugung = 100 126	126	85. Évolution, par pays, de l'importance relative des échanges extérieurs de lingots et de demi-produits (coils exclus) exprimés en % de la production d'acier lingots
86. Entwicklung des Anteils der Länder oder Ländergruppen am Außenhandel der Gemeinschaft mit dritten Ländern in % 127	127	86. Évolution, pour l'ensemble de la Communauté, de la répartition par pays ou zones géographiques (en % du total) des échanges extérieurs avec les pays tiers:
I Blöcke und Halbzeug		I de lingots et de demi-produits
II Warmbreitband in Rollen (Coils)		II de coils

INDICE (Seguito)	Pagina Bladz.	INHOUDSOPGAVE (Vervolg)
64. Arrivi, per paese, di prodotti siderurgici in acciai fini e speciali, consegnati dagli stabilimenti della Comunità e tasso d'interpenetrazione dei mercati	83	64. Aanvoer van de afzonderlijke landen van speciale staal-soorten afkomstig van bedrijven binnen de Gemeenschap en graad van marktvervlochtening
V — Commercio estero e scambi dei prodotti siderurgici all'interno della Comunità (Statistiche doganali)		V — Buitenlandse handel en ruilverkeer van de Gemeenschap in produkten der ijzer- en staal-industrie (Douanestatistieken)
Importazioni per prodotto in provenienza dai paesi terzi e arrivi ai paesi della Comunità in provenienza da altri paesi della Comunità:		Invoer uit derde landen en aanvoer van de landen der Gemeenschap uit andere landen van de Gemeenschap per produkt:
A Siderurgia		A Ijzer en staal
B Di cui acciai speciali		B Waarvan, speciaal staal
65. CECA 88—89 66. Germania (RF) 90—91 67. Francia 92—93 68. Italia 94—95 69. Paesi Bassi 96—97 70. UEBl 98—99		65. EGKS 66. Duitsland (BR) 67. Frankrijk 68. Italië 69. Nederland 70. BLEU
Esportazioni per prodotto verso i paesi terzi e consegne dei paesi della Comunità agli altri paesi della Comunità:		Uitvoer naar derde landen en leveringen van de landen der Gemeenschap aan andere landen der Gemeenschap per produkt:
A Siderurgia		A Ijzer en staal
B Di cui acciai speciali		B Waarvan, speciaal staal
71. CECA 100—101 72. Germania (RF) 102—103 73. Francia 104—105 74. Italia 106—107 75. Paesi Bassi 108—109 76. UEBl 110—111		71. EGKS 72. Duitsland (BR) 73. Frankrijk 74. Italië 75. Nederland 76. BLEU
Importazioni ed esportazioni per gruppi di prodotto e per paesi o zone geografiche:		Invoer en uitvoer per produktengroep en per land resp. landengroep:
77. CECA 112—113 78. Germania (RF) 114—115 79. Francia 116—117 80. Italia 118—119 81. Paesi Bassi 120—121 82. UEBl 122—123		77. EGKS 78. Duitsland (BR) 79. Frankrijk 80. Italië 81. Nederland 82. BLEU
Dati di struttura del commercio estero dei prodotti siderurgici		Cijfers aangaande de structuur van de buitenlandse handel in ijzer- en staalprodukten
Ghisa:		Ruwijzer:
83. Evoluzione, per paese, dell'importanza relativa degli scambi esterni di ghisa, espressi in % della produzione	124	83. Verloop van de relatieve betekenis van het ruilverkeer in ruwijzer uitgedrukt in % van de produktie (per land)
84. Evoluzione, per l'insieme della Comunità, della ripartizione per paese o zona geografica (in % del totale) degli scambi di ghisa con i paesi terzi	125	84. Verloop van het aandeel per land resp. landengroep aan het ruilverkeer van de Gemeenschap met derde landen in ruwijzer, in % van het totale ruilverkeer
Lingotti e semilavorati:		Blokken en halfabrikaten:
85. Evoluzione, per paese, dell'importanza relativa degli scambi esterni di lingotti e semilavorati (esclusi i coils) espressi in % della produzione di acciaio lingotti	126	85. Verloop van de relatieve betekenis van het ruilverkeer in blocchen en halfabriikaat (uitgezonderd coils) uitgedrukt in % van de produktie van stalen blocchen (per land)
86. Evoluzione, per l'insieme della Comunità, della ripartizione per paese o zona geografica (in % del totale) con i paesi terzi in %	127	86. Verloop van het aandeel per land resp. landengroep aan het ruilverkeer van de landen van de Gemeenschap met derde landen in %
I Scambi di lingotti e semilavorati II Coils prodotti finiti		I blocchen en halfabriikaat II warmgewalst breedband (Coils)

INHALTSVERZEICHNIS (Fortsetzung)	Seite Page	TABLE DES MATIÈRES (Suite)
Fertigerzeugnisse und weiterverarbeitete Fertigerzeugnisse:		Produits finis et finals:
87. Entwicklung der relativen Bedeutung des Außenhandels der Mitgliedstaaten mit Walzstahlfertig- und weiterverarbeiteten Walzstahlfertigerzeugnissen (einschl. Coils), bezogen auf die Produktion von Walzstahlfertigerzeugnissen = 100	128	87. Évolution, par pays, de l'importance relative des échanges extérieurs de produits finis et finals (coils inclus) exprimés en % de la production des produits finis
88. Entwicklung des Anteils der Länder oder Ländergruppen am Außenhandel der Gemeinschaft mit Walzstahlfertig- und weiterverarbeiteten Walzstahlfertigerzeugnissen (ausschl. Coils) (in % des Außenhandels mit dritten Ländern)	129	88. Évolution, pour l'ensemble de la Communauté, de la répartition par pays ou zones géographiques (en % du total) des échanges extérieurs de produits finis et finals (coils exclus), avec les pays tiers
88bis Einfuhr und Ausfuhr von Qualitätskohlenstoffstahl und legiertem Stahl (Vertragserzeugnisse) nach Ländern oder Ländergruppen	130	88bis Importations et exportations d'aciers fins au carbone et d'aciers alliés (produits du Traité) par pays ou zones géographiques
VI — Versorgung und Verbrauch an Rohstoffen und Energie		VI — Approvisionnement et consommation de matières premières et d'énergie
89. Erzeugung von Eisenerzsinter und Briketts in der Eisen- und Stahlindustrie nach Ländern der Gemeinschaft.	132	89. Production d'agglomérés de minéral de fer et de briquettes d'agglomérés des usines sidérurgiques par pays dans la Communauté
90. Verbrauch an Eisenerzsinter in Hochöfen nach Ländern der Gemeinschaft (Verbrauch insgesamt sowie Einsatz in kg pro Tonne erzeugten Roh Eisens)	133	90. Consommation d'agglomérés de minéral de fer dans les hauts fourneaux, par pays, dans la Communauté (consommation totale et enfournement en kg par tonne de fonte produite)
91. Verbrauch an Eisenerz nach Anlagen sowie nach Ländern der Gemeinschaft	134—135	91. Consommation de minéral de fer, par pays et par service, dans la Communauté
92. Verbrauch an Manganerz nach Anlagen sowie nach Ländern der Gemeinschaft	136—137	92. Consommation de minéral de manganèse, par pays et par service, dans la Communauté
93. Verbrauch von Abbränden nach Ländern der Gemeinschaft (Sinteranlagen und Hochöfen)	138	93. Consommation de cendres de pyrites, par pays, dans la Communauté (installations d'agglomération et hauts fourneaux)
94. Verbrauch an Schrott, Roheisen, Spiegeleisen und Hochofen-Ferromangan in der Gemeinschaft	139	94. Consommation de ferraille, de fonte, de spiegel et de ferro-manganèse carburé dans la Communauté
95. Schrott- und Roheisenverbrauch je Tonne Rohstahl nach Ländern und für die Gemeinschaft insgesamt nach Erzeugungsverfahren	140—141	95. Consommation, par pays, de ferraille et de fonte, par tonne d'acier produite et pour l'ensemble de la Communauté, par procédé de production
96. Verbrauch an Schrott nach Anlagen sowie nach Ländern der Gemeinschaft	142—143	96. Consommation de ferraille, par pays et par service, dans la Communauté
97. Verbrauch an Schrott in den Roheisenerzeugungsanlagen pro Tonne erzeugten Roh Eisens nach Ländern der Gemeinschaft	144	97. Consommation de ferraille par tonne de fonte produite dans les installations productrices de fonte, par pays, dans la Communauté
Verbrauch an Roheisen, Spiegeleisen und Hochofen-Ferromangan für die Stahlerzeugung nach Ländern der Gemeinschaft:		Consommation de fonte, de spiegel et de ferro-manganèse carburé pour la production d'acier, par pays, dans la Communauté
98. Deutschland (BR) — Frankreich — Italien	145	98. Allemagne (RF) — France — Italie
99. Niederlande — Belgien — Luxemburg	146	99. Pays-Bas — Belgique — Luxembourg
100. Erzeugung der Hüttenkokerelen in der Gemeinschaft an Hochofenkoks sowie Anteil an der Hochofen-Koks-erzeugung insgesamt	147	100. Production de coke de four des cokeries sidérurgiques de l'ensemble de la Communauté, et importance relative de leur production dans la production totale de coke de four
101. Verbrauch an Koks nach Ländern und Anlagen sowie Verbrauch an anderen festen Brennstoffen (EGKS insgesamt) in den Werken der Eisen- und Stahlindustrie der Gemeinschaft (ohne Hüttenkokerelen)	148—149	101. Consommation de coke, par pays et par service, et d'autres combustibles solides (ensemble CECA) dans les usines sidérurgiques de la Communauté (cokeries sidérurgiques exclues)
102. Verbrauch an Koks pro Tonne erzeugten Sinters bzw. Roheisens in den Hütteninteranlagen sowie in den Roheisen-Erzeugungsanlagen nach Ländern der Gemeinschaft	150	102. Consommation de coke, par tonne de produit obtenu, dans les installations d'agglomération et dans les installations productrices de fonte, par pays, dans la Communauté
103. Zugänge an festen Brennstoffen bei den Hüttenwerken der Gemeinschaft (ohne Hüttenkokerelen)	151	103. Réceptions de combustibles solides des usines sidérurgiques de l'ensemble de la Communauté (cokeries sidérurgiques exclues)
104. Verbrauch von Brennstoffen und Energie in der Eisen- und Stahlindustrie der Gemeinschaft (ohne Hüttenkokerelen und unabhängige Stahlgießereien)	152—153	104. Bilan de la consommation de combustibles et d'énergie dans la sidérurgie de la Communauté (sans les cokeries sidérurgiques ni les fonderies d'acier indépendantes)

INDICE (Seguito)	Pagina Bladz.	INHOUDSOPGAVE (Vervolg)
Prodotti finiti e terminali:		Eindprodukten en verder bewerkte produkten:
87. Evoluzione, per paese, dell'importanza relativa degli scambi esterni di prodotti finiti e finali (incl. i coils) espressi in % della produzione di prodotti finiti	128	87. Verloop van de relatieve betekenis van het ruilverkeer in eindprodukten en verder bewerkte produkten (met inbegrip van coils), uitgedrukt in % van de totale produktie van eindprodukten (per land)
88. Evoluzione, per l'insieme della Comunità, della ripartizione per paese o zona geografica (in % del totale) degli scambi di prodotti finiti e finali (esclusi i coils), con i paesi terzi	129	88. Verloop van het aandeel per land resp. landengroep aan het ruilverkeer van de landen van de Gemeenschap met derde landen in eindprodukten en verder bewerkte produkten (uitgezonderd van coils), in % van het totale ruilverkeer
88bis Importazioni ed esportazioni di acciai fini al carbonio e acciai legati (prodotti del trattato) per paesi o zone geografiche	130	88bis Invoer en uitvoer van koolstofstaal en gelegeerd staal (van onder het verdrag vallende produkten) per land of landengroep
VI — Approvvigionamento e consumo di materie prime e di energia		VI — Voorziening met — en verbruik van grondstoffen en energie
89. Produzione di agglomerati di minerale di ferro e di mattonelle di agglomerati degli stabilimenti siderurgici per paese nella Comunità	132	89. Produktie van gesinterde ertsen en ertsbriketten in de ijzer- en staalindustrie per land van de Gemeenschap
90. Consumo di agglomerati di minerale di ferro negli altiforni per paese nella Comunità (consumo totale e rifornimento in kg per tonnellata di ghisa prodotta)	133	90. Verbruik van gesinterde ertsen in de hoogovens per land van de Gemeenschap (verbruik in totaal en in kg per ton geproduceerd ruwijzer)
91. Consumo di minerale di ferro, per paese e per reparto, nella Comunità	134—135	91. Verbruik van ijzererts per installatie en per land van de Gemeenschap
92. Consumo di minerale di manganese, per paese e per reparto, nella Comunità	136—137	92. Verbruik van mangaanerts per installatie en per land van de Gemeenschap
93. Consumo di ceneri di piriti nei paesi della Comunità (Impianti di agglomerazione e altiforni)	138	93. Verbruik van pyriet-residu per land van de Gemeenschap (sinterinstallaties en hoogovens)
94. Consumo di rottame, di ghisa, di ghisa speculare e di ferro-manganese affinato e carburato nella Comunità.	139	94. Verbruik van schroot, ruwijzer, spiegelijzer en hoogoven-ferromangaan in de Gemeenschap
95. Consumo per paese di rottami di ferro e di ghisa per tonnellata d'acciaio prodotta e secondo il processo di fabbricazione per l'insieme della Comunità	140—141	95. Verbruik van schroot en ruwijzer per ton ruwstaal verdeeld naar produktie-procédés, per land en voor de Gemeenschap in totaal
96. Consumo di rottame, per paese e per reparto, nella Comunità	142—143	96. Verbruik van schroot per installaties en per land van de Gemeenschap
97. Consumo di rottame per tonnellata di ghisa prodotta nelle installazioni produttrici di ghisa, per paese, nella Comunità	144	97. Verbruik van schroot in de produktie-installaties voor ruwijzer per ton geproduceerd ruwijzer per land van de Gemeenschap
Consumo di ghisa, di ghisa speculare e di ferro-manganese carburato per la produzione di acciaio, per paese, nella Comunità:		Verbruik van ruwijzer, spiegelijzer en hoogoven-ferromangaan voor de staalproduktie per land van de Gemeenschap:
98. Germania (RF) — Francia — Italia	145	98. Duitsland (BR) — Frankrijk — Italië
99. Paesi Bassi — Belgio — Lussemburgo	146	99. Nederland — België — Luxemburg
100. Produzione di coke da forno delle cokerie siderurgiche dell'insieme della Comunità e aliquota nella produzione totale di coke da forno	147	100. Produktie van hoogovencokes in de hoogovencokesfabrieken verbonden aan de ijzer- en staalindustrie van de Gemeenschap en aandeel aan de totale hoogovencokesproduktie
101. Consumo di coke, per paese e per installazioni, e consumo di altri combustibili solidi (insieme della CECA) negli stabilimenti siderurgici della Comunità (cokerie siderurgiche escluse)	148—149	101. Verbruik van cokes per land en per installatie en verbruik van andere vaste brandstoffen (totaal van de EGKS) in de ijzer- en staalindustrie van de Gemeenschap (hoogovencokesfabrieken niet inbegrepen)
102. Consumo di coke, per tonnellata di prodotto ottenuto, negli impianti di agglomerazione e nelle installazioni produttrici di ghisa, per paese, nella Comunità	150	102. Verbruik van cokes per ton geproduceerd sinter in de sinterinstallaties en per ton geproduceerd ruwijzer in de installaties voor de produktie van ruwijzer per land van de Gemeenschap
103. Arrivi di combustibili solidi negli stabilimenti siderurgici dell'insieme della Comunità (cokerie siderurgiche escluse)	151	103. Aanvoer van vaste brandstoffen bij de ijzer- en staalindustrie van de Gemeenschap (hoogovencokesfabrieken niet inbegrepen)
104. Consumo di combustibili e di energia nella siderurgia della Comunità (non comprese le cokerie siderurgiche né le fonderie di acciaio indipendenti)	152—153	104. Verbruik van brandstoffen en energie bij de ijzer- en staalindustrie van de Gemeenschap (hoogovencokesfabrieken en onafhankelijke staalgietertijen niet inbegrepen)

INHALTSVERZEICHNIS (Fortsetzung)	Seite Page	TABLE DES MATIÈRES (Suite)	
VII — Unabhängige Stahlgießereien		VII — Fonderies d'acier indépendantes	
105. Erzeugung von Flüssigstahl für Stahlguß nach Verfahren in den unabhängigen Stahlgießereien der Gemeinschaft (Mengen und Anteil an der Gesamterzeugung)	156	105. Production d'acier liquide pour moulage, par procédés, dans l'ensemble des fonderies d'acier indépendantes de la Communauté (Quantités et importance relative)	
106. Rohstoffverbrauch in den unabhängigen Stahlgießereien der Gemeinschaft	157	106. Consommation de matières premières de l'ensemble des fonderies d'acier indépendantes de la Communauté	
VIII — Stahlhandel		VIII — Négoce des produits sidérurgiques	
Netto-Zugänge und -Lieferungen der Händler an Eisen- und Stahlerzeugnissen		Réceptions nettes et livraisons nettes de produits sidérurgiques des négociants par produits	
107. EGKS	160—161	107. CECA	
108. Deutschland (BR)	162—163	108. Allemagne (RF)	
109. Frankreich	164—165	109. France	
110. Italien	166—167	110. Italie	
111. Niederlande	168—169	111. Pays-Bas	
112. Belgien	170—171	112. Belgique	
Teil II — Schrott		II^e Partie — Ferrailles	
113. Gesamtlieferungen der Schrotthändler der Gemeinschaft (Gußbruch und Stahlschrott)	174	113. Livraisons totales des négociants en ferraille de l'ensemble de la Communauté (ferraille de fonte et d'acier)	
114. Netto-Lieferungen der Schrotthändler an Stahlschrott nach Ländern der Gemeinschaft	175	114. Livraisons nettes de ferrailles d'acier des négociants en ferraille de chaque pays de la Communauté	
115. Außenhandel und Binnenaustausch an Schrott nach Sorten für die Gemeinschaft insgesamt	176	115. Commerce extérieur et échanges intérieurs de ferraille pour l'ensemble de la Communauté, par catégories	
Ein- und Ausfuhr von Schrott nach Ländern oder Ländergruppen:		Importations et exportations de ferraille par pays ou zones géographiques:	
116. EGKS — Deutschland (BR)	177	116. CECA — Allemagne (RF)	
117. Frankreich — Italien	178	117. France — Italie	
118. Niederlande — BLWU	179	118. Pays-Bas — UEBl	
Teil III — Eisen- und Manganerzgruben		III^e Partie — Mines de fer et de manganèse	
I — Erzeugung — Lieferungen — Beschäftigte — Löhne — Leistungen		I — Production — Livraisons — Emploi — Salaires — Rendement:	
119. Förderung und Bestände an Eisenerz der Eisenerzgruben der Gemeinschaft nach Qualitäten	182	119. Production et stocks de minéral de fer par qualités dans les mines de la Communauté	
120. Versand der Eisenerzgruben der Gemeinschaft nach Qualitäten	183	120. Livraisons des mines de fer de la Communauté par qualité de minéral	
Eisenerzförderung, Versand und Bestände:		Production, livraisons et stocks:	
121. Deutschland (BR) — Frankreich	184	121. Allemagne (RF) — France	
122. Italien — Luxemburg	185	122. Italie — Luxembourg	
123. Förderung von Roherz und handelsfähigem Erz in der Gemeinschaft nach Bezirken	186—187	123. Extraction brute et production marchande de minéral de fer dans la Communauté par régions	
124. Entwicklung der eingeschriebenen Beschäftigten im Eisenerzbergbau nach Ländern	188—189	124. Évolution de la main-d'œuvre inscrite par pays dans les mines de fer	
125. Leistung je Mann und Schicht in den Eisenerzgruben nach Ländern	190	125. Rendement par poste et par pays dans les mines de fer	
126. Bruttostundenlöhne nach Ländern im Eisenerzbergbau (direkter Durchschnittslohn in nationaler Währung)	191	126. Salaire horaire par pays dans les mines de fer (salaire direct moyen en monnaie nationale)	
127. Erzeugung, Bestände und Beschäftigte in den Manganerzgruben	192	127. Production, stocks et main-d'œuvre des mines de manganèse	

INDICE (Seguito)	Pagina Bladz.	INHOUDSOPGAVE (Vervolg)
<p>VII — Fonderie di acciaio indipendenti</p> <p>105. Produzione di acciaio spillato per getti secondo il processo di fabbricazione delle fonderie di acciaio indipendenti della Comunità (Quantità e importanza relativa)</p> <p>106. Consumo di materie prime dell'insieme delle fonderie di acciaio indipendenti della Comunità</p>	<p>156</p> <p>157</p>	<p>VII — Onafhankelijke staalgietereien</p> <p>105. Produktie van vloeibaar staal voor gietwerk per procédé in de onafhankelijke staalgietereien van de Gemeenschap (Hoeveelheden en aandeel in de totale produktie)</p> <p>106. Grondstoffenverbruik van de onafhankelijke staalgietereien van de Gemeenschap</p>
<p>VIII — Commercio dei prodotti siderurgici</p> <p>Arrivi netti e consegne nette di prodotti siderurgici dei commercianti, per prodotto</p> <p>107. CECA</p> <p>108. Germania (RF)</p> <p>109. Francia</p> <p>110. Italia</p> <p>111. Paesi Bassi</p> <p>112. Belgio</p>	<p>160—161</p> <p>162—163</p> <p>164—165</p> <p>166—167</p> <p>168—169</p> <p>170—171</p>	<p>VIII — Staalhandel</p> <p>Netto-ontvangsten en leveringen van IJzer- en staalprodukten van de handelaren per produkt</p> <p>107. EGKS</p> <p>108. Duitsland (BR)</p> <p>109. Frankrijk</p> <p>110. Italië</p> <p>111. Nederland</p> <p>112. België</p>
<p>II° Parte — Rottame</p> <p>113. Consegne totali dei commercianti in rottame dell'insieme della Comunità (rottame di ghisa e d'acciaio)</p> <p>114. Consegne nette di rottame di acciaio dei commercianti in rottame, per paese della Comunità</p> <p>115. Commercio estero e scambio all'interno di rottame, per l'insieme della Comunità e per categorie</p> <p>Importazioni e esportazioni di rottame per paesi o zone geografiche:</p> <p>116. CECA — Germania (RF)</p> <p>117. Francia — Italia</p> <p>118. Paesi Bassi — UEBL</p>	<p>174</p> <p>175</p> <p>176</p> <p>177</p> <p>178</p> <p>179</p>	<p>II° Deel — Schroot</p> <p>113. Totale leveringen door de schroothandelaren van de Gemeenschap (gegoten schroot en staalschroot)</p> <p>114. Netto-leveringen van staalschroot door de schroothandelaren per land van de Gemeenschap</p> <p>115. Buitenlandse handel van — en ruilverkeer binnen — de Gemeenschap in schroot per land</p> <p>In- en uitvoer van schroot per land resp. landengroep:</p> <p>116. EGKS — Duitsland (BR)</p> <p>117. Frankrijk — Italië</p> <p>118. Nederland — BLEU</p>
<p>III° Parte — Miniere di ferro e di manganese</p> <p>I — Produzione — Consegne — Impiego — Salari — Rendimento</p> <p>119. Produzione e giacenze di minerale di ferro per qualità nelle miniere della Comunità</p> <p>120. Consegne delle miniere di ferro della Comunità per qualità di minerale</p> <p>Produzione, consegne e scorte di minerale di ferro:</p> <p>121. Germania (RF) — Francia</p> <p>122. Italia — Lussemburgo</p> <p>123. Estrazione grezza e produzione commerciabile di minerale di ferro nella Comunità per regioni</p> <p>124. Sviluppo della mano d'opera nelle miniere di ferro per paese</p> <p>125. Rendimento per turno e per paese nelle miniere di ferro</p> <p>126. Salario orario per paese nelle miniere di ferro (salario diretto medio in moneta nazionale)</p> <p>127. Produzione, giacenze e mano d'opera delle miniere di manganese</p>	<p>182</p> <p>183</p> <p>184</p> <p>185</p> <p>186—187</p> <p>188—189</p> <p>190</p> <p>191</p> <p>192</p>	<p>III° Deel — IJzererts- en mangaanertsmijnen</p> <p>I — Produktie — Leveringen — Werknemers — Lonen — Prestaties:</p> <p>119. Winning en voorraden van ijzererts der ijzerertsmijnen in de Gemeenschap per soort</p> <p>120. Leveringen der ijzerertsmijnen in de Gemeenschap per soort</p> <p>IJzerertswinning, leveringen en voorraden bij de mijnen:</p> <p>121. Duitsland (BR) — Frankrijk</p> <p>122. Italië — Luxemburg</p> <p>123. Winning van ruwerts en in de handel gangbaar erts in de Gemeenschap per bekken</p> <p>124. Ontwikkeling van het aantal ingeschreven werknemers in de ijzerertsmijnen per land</p> <p>125. Prestatie per man en per dienst in de ijzerertsmijnen per land</p> <p>126. Bruto-uurlonen per land in de ijzerertsmijnen (directe gemiddelde lonen in nationale munt)</p> <p>127. Produktie, voorraden en aantal werknemers in de mangaanertsmijnen</p>

INHALTSVERZEICHNIS (Fortsetzung)	Seite Page	TABLE DES MATIÈRES (Suite)
<p align="center">II — Außenhandel und Binnenaustausch der Gemeinschaft an Eisenerz, Manganerz und Schwefelkiesabbränden (Außenhandelsstatistik):</p>		<p align="center">II — Commerce extérieur du minéral de fer, du minéral de manganèse et des cendres de pyrites, et échanges à l'intérieur de la Communauté (Statistiques douanières):</p>
<p>128. Außenhandel und Binnenaustausch der Gemeinschaft an Eisenerz, Manganerz und Schwefelkiesabbränden . . .</p>	194	<p>128. Commerce extérieur et échanges intérieurs de minéral de fer, de minéral de manganèse et de cendres de pyrites pour l'ensemble de la Communauté</p>
<p align="center">Einfuhr und Ausfuhr von Eisenerz, Manganerz und Schwefelkiesabbränden nach Ländern oder Ländergruppen:</p>		<p align="center">Importations et exportations de minéral de fer, de minéral de manganèse et de cendres de pyrites par pays ou zones géographiques:</p>
<p>129. EGKS</p> <p>130. Deutschland (BR)</p> <p>131. Frankreich</p> <p>132. Italien</p> <p>133. Niederlande</p> <p>134. BLWU</p>	<p>195</p> <p>196</p> <p>197</p> <p>198</p> <p>199</p> <p>200</p>	<p>129. CECA</p> <p>130. Allemagne (RF)</p> <p>131. France</p> <p>132. Italie</p> <p>133. Pays-Bas</p> <p>134. UEBl</p>
<p align="center">Teil IV — Verschiedenes</p>		<p align="center">IV · Partie — Statistiques diverses</p>
<p align="center">I — Umlage</p>		<p align="center">I — Prélèvement</p>
<p>135. Entwicklung des Umlagesatzes auf den Wert der unter den Vertrag über die EGKS fallenden Erzeugnisse in % und EWA-Rechnungseinheiten je Tonne Erzeugnisse</p>	202	<p>135. Évolution du taux du prélèvement sur la valeur des productions CECA en % et en unités de compte AME, par t.m. de produits</p>
<p>136. Entwicklung der Umlagesätze je Tonne auf die Erzeugung der Eisen- und Stahlerzeugnisse nach Ländern in Landeswährung</p>	203	<p>136. Évolutions par pays en monnaie nationale des taux du prélèvement à la tonne sur la production des produits sidérurgiques</p>
<p align="center">Entwicklung der Umlagemeldungen in Werten nach Ländern und Erzeugnissen sowie Anteil der einzelnen Erzeugnisse in %:</p>		<p align="center">Évolution des déclarations relatives au prélèvement, en valeur par pays et par produits et contribution relative en % de chaque produit:</p>
<p>137. Deutschland (BR) — Frankreich</p> <p>138. Italien — Niederlande</p> <p>139. Belgien — Luxemburg</p> <p>140. EGKS</p> <p>141. Anteil des Betrags der einzelnen Länder an der EGKS-Umlage, in %</p>	<p>204</p> <p>205</p> <p>206</p> <p>207</p> <p>207</p>	<p>137. Allemagne (RF) — France</p> <p>138. Italie — Pays-Bas</p> <p>139. Belgique — Luxembourg</p> <p>140. CECA</p> <p>141. Part en % de la contribution de chaque pays au prélèvement CECA</p>
<p align="center">II — Bestände und Bestandsveränderungen nach Erzeugnisgruppen bei den Erzeugern und bei den Händlern in den Ländern der Gemeinschaft</p>		<p align="center">II — Stocks réels et variations des stocks par groupe de produits chez les producteurs et les négociants dans les pays de la Communauté</p>
<p>142. Bestände</p>	210—211	<p>142. Stocks</p>
<p align="center">III — Industrien der ersten Verarbeitungsstufe von Eisen und Stahl</p>		<p align="center">III — Industries de la première transformation de la fonte et de l'acier</p>
<p>143. Erzeugung der verschiedenen Industrien der ersten Verarbeitungsstufe von Eisen und Stahl nach Ländern</p>	214—215	<p>143. Production, par pays, des diverses industries de la première transformation de la fonte et de l'acier</p>


INDICE (Seguito)	Pagina Bladz.	INHOUDSOPGAVE (Vervolg)
II — Commercio estero di minerale di ferro, di minerale di manganese e di ceneri di piriti e scambi all'interno della Comunità (Statistiche doganali):		II — Buitenlandse handel en ruilverkeer van de Gemeenschap in ijzererts, mangaanerts en pyriet-residu (Douanestatistieken):
128. Commercio estero e scambio all'interno della Comunità di minerale di ferro, di minerale di manganese e di ceneri di piriti	194	128. Buitenlandse handel van — en ruilverkeer binnen — de Gemeenschap in ijzererts, mangaanerts en pyriet-residu
Importazioni e esportazioni di minerale di ferro, di minerale di manganese e di ceneri di piriti per paesi o zone geografiche		Invoer en uitvoer van ijzererts, mangaanerts en pyriet-residu per land resp. landengroep:
129. CECA	195	129. EGKS
130. Germania (RF)	196	130. Duitsland (BR)
131. Francia	197	131. Frankrijk
132. Italia	198	132. Italië
133. Paesi Bassi	199	133. Nederland
134. UEBL	200	134. BLEU
IV* - Parte — Statistiche varie		IV* Deel — Diverse statistieken
I — Prelievo		I — Heffing
135. Evoluzione del tasso di prelievo sul valore della produzione CECA in % e in unità di conto AME per tonnellata di prodotto	202	135. Verloop van de heffing op de waarde van de onder het EGKS-Verdrag vallende produkten, in % en in EMO-rekeneenheden per ton
136. Evoluzione per paese in valuta nazionale dei tassi di prelievo per tonnellata sulla produzione dei prodotti siderurgici	203	136. Verloop van de heffing per ton op de produktie van ijzer- en staalprodukten, per land in nationale valuta
Evoluzione delle dichiarazioni relative al prelievo, in valore per paese e per prodotti e in % per prodotto:		Verloop van de aangiften met betrekking tot de heffing, per land en per produkt, in waarde en aandeel in % van elk produkt:
137. Germania (RF) — Francia	204	137. Duitsland (BR) — Frankrijk
138. Italia — Paesi Bassi	205	139. Italië — Nederland
139. Belgio — Lussemburgo	206	139. België — Luxemburg
140. CECA	207	140. EGKS
141. Quota percentuale di ogni paese sul prelievo CECA	207	141. Het aandeel in % van de bijdrage van elk land in de EGKS-heffing
II — Stocks reali e variazioni degli stocks per gruppo di prodotti presso i produttori e commercianti nei paesi della Comunità		II — Werkelijke voorraden en voorraadmutaties per produktengroep bij de producenten en bij de handelaren in de landen van de Gemeenschap
142. Stocks	210—211	142. Voorraden
III — Industria della prima trasformazione della ghisa e dell'acciaio		III — Primaire ijzer- en staalverwerkende industrieën
143. Produzione, per paese, delle diverse industrie della prima trasformazione di ghisa e di acciaio	214—215	143. Produktie van de verschillende primaire ijzer- en staalverwerkende industrieën per land

INHALTSVERZEICHNIS (Fortsetzung)	Seite Page	TABLE DES MATIÈRES (Suite)
IV — Indirekter Stahlaußenhandel Endverbrauch an Rohstahl		IV — Echanges indirects d'acier Consommation finale d'acier brut
144. Die indirekte Aus- und Einfuhr von Stahl (einschließlich des Austauschs von Eisen- und Stahlerzeugnissen außerhalb des Vertrages), umgerechnet in Rohstahlgewicht	218	144. Exportations et importations indirectes d'acier (y compris les échanges des produits sidérurgiques hors Traité) calculées en équivalent d'acier brut
145. Ausführen, Einführen und Nettoausführen an Stahl: direkt (Vertragserzeugnisse) und indirekt (Nichtvertragserzeugnisse und sonstige Fertigerzeugnisse der weiterverarbeitenden Stahlindustrie), umgerechnet in Rohstahlgewicht für jeden Mitgliedstaat und für die Gemeinschaft insgesamt	220	145. Exportations, importations et exportations nettes d'acier, directes (produits du Traité) et indirectes (produits hors Traité et autres produits finis des industries de transformation de l'acier), calculées en équivalent d'acier brut pour chaque pays membre et pour l'ensemble de la Communauté
146. Endverbrauch an Rohstahl nach Ländern — insgesamt und in kg pro Kopf der Bevölkerung — in der Gemeinschaft (1955-1966)	222	146. Consommation finale d'acier brut par pays — total et kg par habitant — dans la Communauté (1955-1966)
Viersprachiges Verzeichnis der in dem Bulletin aufgeführten Ländernamen	223	Index en quatre langues des noms des pays cités dans le Bulletin
Veröffentlichungen des Statistischen Amtes der Europäischen Gemeinschaften	225—228	Publications de l'Office Statistique des Communautés Européennes

INDICE (Seguito)	Pagina Bladz.	INHOUDSOPGAVE (Vervolg)
IV — Commercio estero indiretto d'acciaio Consumo finale di acciaio grezzo		IV — Indirecte buitenlandse handel in staal Eindverbruik van ruw staal
144. Esportazioni ed importazioni indirette d'acciaio (inclusi i prodotti siderurgici fuori Trattato) calcolate in equivalente di acciaio grezzo	218	144. Indirekte in- en uitvoer van staal (met inbegrip van de ijzer- en staalprodukten die niet onder het verdrag vallen) uitgedrukt in ruwstaal-equivalent
145. Esportazioni, importazioni e esportazioni nette d'acciaio, dirette (prodotti del Trattato) ed indirette (prodotti fuori Trattato e altri prodotti finiti delle industrie di trasformazione dell'acciaio), calcolate in equivalente di acciaio grezzo per ciascuno dei paesi membri e per l'insieme della Comunità	220	145. Uitvoer, invoer en netto uitvoer van staal: direct (produkten welke vallen onder het Verdrag) en indirect (produkten welke niet vallen onder het Verdrag en andere eindprodukten van de verwerkende staalindustrie omgerekend in ruwstaal voor iedere Lid-Staat en voor het totaal van de Gemeenschap
146. Consumo finale di acciaio grezzo per paese — totale e in kg per abitante — nella Comunità (1955-1966) . . .	222	146. Eindverbruik van ruw staal per land — totaal en in kg per hoofd der bevolking in de landen van de Gemeenschap (1955-1966)
Indice in quattro lingue dei nomi dei paesi menzionati nel Bollettino	223	Viertalige lijst van de in het handboek vermelde landen
Pubblicazioni dell'Istituto Statistico delle Comunità Europee	225—228	Publikaties van het Bureau voor de Statistiek der Europese Gemeenschappen

ZEICHEN UND ABKÜRZUNGEN		ABRÉVIATIONS ET SIGNES EMPLOYÉS
Null (nichts)	—	Néant
Unbedeutend (im allgemeinen weniger als die Hälfte der kleinsten in der betreffenden Reihe verwendeten Einheit oder Dezimalzahlen)	0	Donnée très faible (généralement inférieure à la moitié de la dernière unité ou décimale des nombres mentionnés sous la rubrique)
Kein Nachweis vorhanden	.	Donnée non disponible
Unsichere oder geschätzte Angabe	()	Donnée incertaine ou estimée
Dasselbe, falls die Schätzung vom Statistischen Amt der Europäischen Gemeinschaften vorgenommen wurde	[]	Dito, dans le cas où l'estimation est faite par l'Office Statistique des Communautés Européennes
Vorläufige Angabe	p/prov.	Donnée provisoire
Million	Mio	Million
Milliarde	Mrd	Milliard
Nicht getrennt ausgewiesen	N.D.	Non distinguée
A.n.g. (anderweitig nicht genannt)	N.D.A.	Non dénommés ailleurs
Berichtigte Angabe(n)	r	Donnée rectifiée
Gehelm	s	Secret
Prozent	%	Pourcentage
Durchschnitt	Ø	Moyenne
Weniger als	<	Moins de
Mehr als	>	Plus de
Zeitraum mehrerer voller Kalenderjahre (z.B. 1.1.58 bis 31.12.60)	1958—60	Période de plusieurs années civiles (p. ex.: du 1.1.58 au 31.12.60)
12 Monate zweier Kalenderjahre (z.B. Rechnungsjahr gleich Juli/Juni)	1958/59	Période de douze mois consécutifs (p. ex.: année fiscale de juillet à juin)
Metrische Tonne	t	Tonne métrique
Kilogramm	kg	Kilogramme
Stunde	h	Heure
Kubikmeter	m ³	Mètre cube
Megawatt	M.W.	Mégawatt
Kilowatt	kW	Kilowatt
Megawattstunde	MWh	Mégawatt-heure
Kilowattstunde	kWh	Kilowatt-heure
Kilovolt-Ampere	kVA	Kilo-volt-ampère
Deutsche Mark	DM	Deutschmark
Französischer Franken	Ffr	Franc français
Lire	Lit	Lire
Gulden	Fl	Florin
Belgischer Franken	Fb	Franc belge
Luxemburger Franken	Fibg	Franc luxembourgeois
Dollar	\$	Dollar
Pfund Sterling	£	Livre sterling
Rechnungseinheit EWA (Europäisches Währungsabkommen)	RE/U.C.	Unité de compte AME (Accord monétaire européen)
Statistisches Amt der Europäischen Gemeinschaften	SAEG/OSCE	Office Statistique des Communautés Européennes
Europäische Gemeinschaft für Kohle und Stahl	EGKS/CECA	Communauté Européenne du Charbon et de l'Acier
Europäische Wirtschaftsgemeinschaft	EWG/CEE	Communauté Économique Européenne
Belgisch-luxemburgische Wirtschaftsunion	BLWU/UEBL	Union Économique Belgo-Luxembourgeoise
Assoziierte überseeische Länder und Hoheitsgebiete	PTOM	Pays et territoires d'outre-mer, associés à la CEE
Europäische Freihandelsassoziation (EFTA)	AELE	Association Européenne de libre échange
Verbrauch	C	Consommation
Erzeugung	P	Production
Lieferungen	L	Livraisons
Internationales Warenverzeichnis für den Außenhandel	CST	Classification statistique et tarifaire

ABBREVIAZIONI E SEGNI CONVENZIONALI		TEKENS EN AFKORTINGEN
Il fenomeno non esiste	—	Nul
Cifra bassissima (generalmente inferiore alla metà dell'ultima unità o dell'ultimo decimale dei numeri indicati sotto la rispettiva rubrica)	0	Zeer kleine hoeveelheid (in het algemeen minder dan de helft van de kleinste, in de betreffende reeks, gebruikte eenheid of decimaal)
Dato non disponibile	.	Geen gegevens beschikbaar
Dato incerto o stima	()	Onzekere of geschatte gegevens
Stima effettuata dall'Istituto Statistico delle Comunità Europee	[]	Schatting van het Bureau voor de Statistiek der Europese Gemeenschappen
Dato provvisorio	p/prov.	Voorlopig gegeven
Millione	Mio	Miljoen
Milliardo	Mrd	Miljard
Non distinti	N.D.	Niet afzonderlijk opgegeven
Non denominati altrove	N.D.A.	Niet elders vermeld
Riveduto	r	Herzien
Segreto	s	Gehelm
Percentuale	%	Percentage
Media	Ø	Gemiddelde
Meno di	<	Minder dan
Più di	>	Meer dan
Periodo di più anni civili (ad es.: dal 1°1.58 al 31.12.60)	1958—60	Tijdsduur van meerdere volle kalenderjaren (bijv.: 1.1.58 tot 31.12.60)
12 mesi consecutivi (ad es.: esercizi finanziari = luglio/giugno)	1958/59	12 maanden van 2 kalenderjaren (bijv. fiscaal boekjaar = juli/juni)
Tonnellata metrica	t	Metrische tonnen
Chilogrammo	kg	Kilogram
Ora	h	Uur
Metro cubo	m ³	Kubieke meter
Megawatt	M.W.	Megawatt
Kilowatt	kW	Kilowatt
Megawatt-ora	MWh	Megawattuur
Kilowatt-ora	kWh	Kilowattuur
Kilo-volt-ampère	kVA	Kilovolt-ampère
Marco tedesco	DM	Duitse mark
Franco francese	Ffr.	Franse frank
Lira	Lit	Lire
Florino	Fl	Gulden
Franco belga	Fb	Belgische frank
Franco lussemburghese	Fibg	Luxemburgse frank
Dollaro	\$	Dollar
Lira sterlina	£	Pond Sterling
Unità di conto AME (Accordo Monetario Europeo)	RE/U.C.	Rekeneenhed EMO (Europese Monetaire Overeenkomst)
Istituto statistico delle Comunità Europee	SAEG/OSCE	Bureau voor de Statistiek der Europese Gemeenschappen
Comunità Europea del Carbone e dell'Acciaio	EGKS/CECA	Europese Gemeenschap voor Kolen en Staal
Comunità Economica Europea	EWG/CEE	Europese Economische Gemeenschap
Unione Economica Belgio-Lussemburghese	BLEU/UEBL	Belgisch-Luxemburgse Economische Unie
Paesi e Territori d'Oltremare associati	PTOM	De geassocieerde landen en gebieden overzee
Associazione Europea di Libero Scambio	AELE	Europese Vrijhandelsassociatie
Consumo	C	Verbruik
Produzione	P	Productie
Consegna	L	Leveringen
Classificazione Statistica e Tariffaria	CST	Classificatie voor Statistiek en Tarief van de Internationale handel



STATISTISCHER SONDERBERICHT

Die Rohstahlerzeugung in der Gemeinschaft und in der Welt 1952-1968

NOTE STATISTIQUE

Production d'acier brut dans la Communauté et dans le monde 1952-1968

NOTA STATISTICA

La produzione di acciaio grezzo nella Comunità e nel mondo 1952-1968

SPECIALE STATISTISCHE BIJLAGE

De produktie van ruwstaal in de gemeenschap en in de wereld 1952-1968

Die Rohstahlerzeugung in der Gemeinschaft und in der Welt 1952 - 1968

Mit rund 514 Mio t Rohstahl hat nach vorläufigen Feststellungen die Eisen- und Stahlindustrie der Welt (ohne China V.R.) 1968 einen neuen Produktionsrekord erzielt und erstmals die 500 Mio t-Grenze überschritten. Das Vorjahresergebnis wurde um 29 Mio t (6 %) übertroffen. Alle Stahlerzeugerländer der Welt haben zu dieser beachtlichen Produktionssteigerung beigetragen. Die stärkste Wachstumsrate verzeichnete die Gemeinschaft mit + 9,7 % gegenüber 1967.

Etwa 122 Mio t Rohstahl erzeugten die Stahlwerke der Vereinigten Staaten und überboten damit das Ergebnis des Vorjahres um 4 Mio t oder 3,3 %; das Höchstergebnis des Jahres 1966 mit 124,7 Mio t konnte allerdings nicht erreicht werden. Obwohl ihr Anteil an der Welterzeugung 1968 um 0,7 Punkt abnahm, stehen sie mit 23,7 % noch immer an der Spitze der Stahlerzeuger.

Nach zweijähriger Stagnation hat die Stahlindustrie Grossbritanniens 1968 einen neuen Aufschwung genommen und mit 26,3 Mio t die Erzeugung des Jahres 1967 um 8,2 % überboten. Die Höchstproduktion liegt jedoch bei 27,4 Mio t, die 1965 erreicht wurde.

In der UdSSR wurden 1968 rund 106 Mio t Rohstahl erschmolzen. Dieser neue Rekord liegt um 3,9 % über der Vorjahreserzeugung. Mit einem Anteil von 20,7 % an der Welterzeugung konnte die UdSSR ihre Stellung als zweitgrösster Stahlerzeuger weiter festigen und ihren Abstand zu den Vereinigten Staaten weiter verringern.

Die europäischen Ostblockstaaten erhöhten mit rund 35,2 Mio t ihre Rohstahlerzeugung gegenüber 1967 um 6,4 %.

Die japanische Stahlindustrie konnte 1968 ihre Erzeugung gegenüber dem Vorjahr um 7,6 % auf 66,89 Mio t Rohstahl steigern und damit einen neuen Produktionsrekord erzielen.

Die Stahlerzeugung der Gemeinschaft erreichte 1968 mit 98,6 Mio t ein neues Rekordergebnis. Die Erzeugung des Vorjahres, die bisherige Höchstproduktion, wurde um 8,7 Mio t oder 7,9 % übertroffen. An dieser Produktionssteigerung sind alle Mitgliedstaaten der Gemeinschaft, die ihrerseits ausnahmslos neue Spitzenergebnisse erzielen konnten, beteiligt. Die stärkste Zunahme hat Belgien mit 19,1 % zu verzeichnen, gefolgt von der Bundesrepublik Deutschland mit 12 %, den Niederlanden mit 8,9 %, Luxemburg mit 7,9 % und Italien mit 6,7 %. Frankreichs Stahlwerke, die im vergangenen Jahr 3,8 % mehr erzeugten als 1967, haben erstmals die 20 Mio-t-Grenze überschritten.

Der Anteil der einzelnen Mitgliedstaaten an der Gesamterzeugung der Gemeinschaft hat sich seit 1952 wie folgt entwickelt (%):

Production d'acier brut dans la Communauté et dans le monde 1952-1968

La production mondiale d'acier brut de l'année 1968 a, pour la première fois dans l'histoire, dépassé le cap des 500 millions de tonnes. Avec quelques données encore provisoires ou estimées et sans compter la Chine, pour laquelle on ne possède aucun renseignement sûr, la production de l'année écoulée se situera en effet aux environs de 514 Mio t; l'ancien record de 1967 est ainsi battu de 29 Mio t, soit 6 %. Parmi tous les grands ensembles producteurs d'acier qui ont contribué à cette hausse spectaculaire, la Communauté marque le taux d'augmentation le plus élevé (9,7 %).

Le premier des producteurs reste les Etats-Unis, qui n'ont cependant enregistré, avec une production de 122 Mio t, qu'une augmentation de 3,3 % sur l'année précédente, sans atteindre les records des années 1965 et 1966. Leur part dans la production mondiale, 23,7 %, s'en trouve diminuée de 0,7 point par rapport à 1967.

Après une stagnation de deux années, la sidérurgie du Royaume-Uni a repris en 1968 un nouvel essor, avec une production de 26,3 Mio t en augmentation de 8,2 % sur celle de 1967, mais encore en deçà du record de 1965 qui était de 27,4 Mio t.

L'U.R.S.S. a produit 106,2 Mio t d'acier brut en 1968, établissant ainsi un nouveau record, en augmentation de 3,9 % sur celui de 1967. Représentant maintenant plus de 20 % de la production mondiale, l'U.R.S.S. assure son rang de deuxième producteur d'acier et réduit progressivement son écart avec les Etats-Unis.

Les pays du Bloc oriental ont poursuivi en 1968, avec une production de 35,2 Mio t (+ 6,4 % par rapport à 1967), leur progression ininterrompue depuis 1952.

Il en est de même, mais dans des proportions beaucoup plus étonnantes, pour la sidérurgie japonaise qui, en 12 ans, est passée d'une production annuelle de 7 Mio t à celle de 67 Mio t en 1968 (+ 7,6 % par rapport à 1967).

La production d'acier de la Communauté a, elle aussi, inscrit un nouveau record avec 98,6 Mio t, dépassant de 8,7 Mio t (9,7 %) celui de 1967. Chacun des pays membres ayant établi en 1968 un record absolu de production participe nécessairement à cette progression, mais à des niveaux divers: par rapport à 1967 la plus forte augmentation concerne la Belgique (+ 19 %), suivie dans l'ordre par la R.F. d'Allemagne (+ 12 %), les Pays-Bas (+ 9 %), le Luxembourg (+ 8 %) et l'Italie (+ 7 %). Quant à la France, elle a, en 1968, produit 3,8 % de plus qu'en 1967 et franchi pour la première fois le seuil des 20 Mio t.

Les parts respectives de chaque pays dans la production communautaire ont évolué comme suit depuis 1952 (en %):

	Deutschl. (BR)	France	Italia	Nederland	UEBL — BLEU		EGKS CECA
					Belgique/ België	Luxembourg	
1952	44,36	25,88	8,66	1,65	12,30	7,15	100,0
1967	40,88	21,87	17,68	3,78	10,80	4,99	100,0
1968	41,73	20,69	17,20	3,75	11,73	4,90	100,0

**Produzione di acciaio grezzo nella Comunità
e nel mondo 1952-1968**

La produzione mondiale di acciaio grezzo dell'anno 1968 ha superato, per la prima volta nella storia, il limite dei 500 milioni di tonnellate. Benché alcuni dati siano ancora provvisori o stimati, ed escludendo la Cina, per la quale non si possiedono informazioni attendibili, la produzione dello scorso anno dovrebbe raggiungere all'incirca i 514 Mio t; il record precedente del 1967 risulta quindi superato di 29 Mio t, cioè del 6%. Fra tutti i produttori di acciaio che hanno contribuito a tale balzo spettacolare, la Comunità registra il tasso d'incremento più elevato (+ 9,7%).

Gli Stati Uniti sono sempre in prima posizione fra i paesi produttori di acciaio con 122 Mio t, corrispondente ad un incremento del 3,3% rispetto allo anno precedente, al di sotto comunque del livello eccezionale ottenuto negli anni 1965 e 1966. La loro parte nella produzione mondiale, 23,7%, ne risulta diminuita di 0,7 punti rispetto al 1967.

Dopo un ristagno di due anni la siderurgia del Regno Unito ha preso un nuovo slancio nel 1968 con una produzione di 26,3 Mio t, pari ad un incremento dello 8,2% rispetto a quella del 1967, peraltro ancora al disotto del livello massimo di 27,4 Mio t raggiunto nel 1965.

L'URSS ha prodotto 106,2 Mio t di acciaio grezzo, stabilendo così un nuovo record, con un aumento relativo del 3,9% rispetto al 1967. Con più del 20% della produzione mondiale, l'URSS è stabilmente inserita in seconda posizione nella graduatoria dei produttori e riduce progressivamente la distanza che la separa dagli Stati Uniti.

I paesi del blocco orientale hanno proseguito nel 1968 la costante progressione che caratterizza l'evoluzione della loro produzione dal 1952, raggiungendo un totale di 35,2 Mio t nel 1968 (+ 6,4% rispetto al 1967).

Lo stesso avviene, sebbene con uno sviluppo nettamente più marcato, per la siderurgia del Giappone che in un periodo di 12 anni è passata da una produzione annua di 7 Mio t a quella di 67 Mio t registrata nel 1968 (+ 7,6% rispetto al 1967).

La produzione di acciaio della Comunità ha raggiunto anch'essa un nuovo record con 98,6 Mio t superando di 8,7 Mio t (+ 9,7%) quello del 1967. Tutti i paesi membri hanno contribuito a questa progressione, ognuno stabilendo un nuovo massimo assoluto di produzione: spetta al Belgio (+ 19%) seguito dalla R.F. Tedesca (+ 12%), dai Paesi Bassi (+ 9%), dal Lussemburgo (+ 8%) e dall'Italia (+ 7%). La Francia, che ha marcato un aumento del 3,8% rispetto al 1967, ha superato per la prima volta la barriera dei 20 Mio t.

La quota-parte, in percentuale, di ogni paese nella produzione della Comunità ha segnato a partire dal 1952, l'evoluzione qui di seguito evidenziata:

	Deutschl. (BR)	France	Italia	Nederland	UEBL — BLEU		EGKS CECA
					Belgique/ België	Luxembourg	
1952	44,36	25,88	8,66	1,65	12,30	7,15	100,0
1967	40,88	21,87	17,68	3,78	10,80	4,99	100,0
1968	41,73	20,69	17,20	3,75	11,73	4,90	100,0

**De produktie van ruwstaal in de Gemeenschap
en in de wereld 1952-1968**

Volgens de voorlopige cijfers heeft de ijzer- en staalindustrie in de wereld (met uitzondering van de Chinese Volksrepubliek) in 1968 opnieuw een produktierecord gevestigd, waarbij voor de eerste keer de grens van 500 Miljoen ton werd overschreden. Het resultaat van het voorgaande jaar (1967) werd met 29 miljoen ton (6%) overtroffen. Alle staalproducerende landen in de wereld hebben bijgedragen tot deze produktiestijging. Het sterkste groeipercentage kwam voor rekening van de Gemeenschap, met een stijging van 9,7% t.o.v. 1967.

De staalbedrijven in de Verenigde Staten produceerden ± 122 miljoen ton ruw staal en overtroffen daarmee het resultaat van het voorafgaande jaar met 3 miljoen ton ofwel 3,3%; de rekordproduktie van het jaar 1966 (124,7 miljoen ton) werd evenwel niet bereikt. Hoewel hun aandeel in de wereldproduktie in 1968 met 0,7% afnam, staan de Verenigde Staten nog steeds op de eerste plaats van de ranglijst der staalproducerende landen.

Na een stagnatieperiode van twee jaar heeft de Engelse staalindustrie zich in 1968 hersteld en met 26,3 miljoen ton de produktie van 1967 met 8,2% verbeterd. De rekordproduktie bedraagt nog steeds 27,4 miljoen ton en werd in 1965 bereikt.

In de Sovjet-Unie werd in 1968 ongeveer 106 miljoen ton ruwstaal geproduceerd. Dit nieuwe rekord ligt 3,9% hoger dan de produktie van het voorafgaande jaar. Met haar aandeel van 20,8% van de wereldproduktie van ruwstaal wist de Sovjet-Unie zich te handhaven als de op één na grootste staalproducent en kon zij het verschil met de Verenigde Staten zelfs verder reduceren.

De Europese landen van het Oostelijk Blok overtroffen met 35,2 miljoen ton de ruwstaalproduktie van 1967 met 6,4%.

De Japanse staalindustrie verhoogde haar ruwstaalproduktie t.o.v. 1967 met 7,6% tot 66,89 miljoen ton en behaalde daarmee een nieuw produktie-rekord. Ook de staalproduktie in de Gemeenschap bereikte in 1968 met 98,6 miljoen ton een nieuw rekord. Het oude rekord, de produktie van het voorafgaande jaar, werd verbeterd met 8,7 miljoen ton ofwel 7,9%.

Alle landen van de Gemeenschap droegen bij tot deze produktie verhoging, waarbij zij zonder uitzondering nieuwe produktierekords bereikten.

De sterkste groei kwam voor rekening van België en wel 19,1%, gevolgd door de Duitse Bondsrepubliek met 12%, Nederland met 8,9%, Luxemburg met 7,9% en Italië met 6,7%.

De Franse staalbedrijven, die in 1960 3,8% meer produceerden als in 1967, hebben voor de eerste keer de grens van 20 miljoen ton overschreden. Het aandeel van de afzonderlijke landen van de Gemeenschap in de totale produktie heeft zich sinds 1952 als volgt ontwikkeld:

Production d'acier brut dans la Communauté et dans le monde
Produzione di acciaio grezzo nella Comunità e nel mondo

Rohstahlerzeugung in der Gemeinschaft und in der Welt
Ruwstaalproductie in de gemeenschap en in de wereld

1952 — 1968

Land · Pays Paese · Land	Rohstahlerzeugung · Production d'acier brut · Produzione di acciaio grezzo · Ruwstaal productie											1968		Anteil an der Welterzeugung Part de la production mondiale Parte della produzione mondiale Aandeel aan de wereldruwstaalproductie										
	1952	1954	1956	1958	1960	1962	1964	1965	1966	1967	1968(a)	1966	1967	1952	1956	1958	1960	1962	1964	1965	1966	1967	1968	
	1000 t											%		%										
	1	2	3	4	5	6	7	8	9	10	11	12	13	14	15	16	17	18	19	20	21	22	23	
Deutschland (BR)	18 629	20 240	26 563	26 270	34 100	32 563	37 339	36 821	35 316	36 744	41 159	+ 16,5	+ 12,0	8,7	9,4	9,8	10,3	9,2	8,8	8,3	7,6	7,6	8,0	
France	10 867	10 627	13 441	14 633	17 300	17 234	19 781	19 599	19 594	19 658	20 403	+ 4,1	+ 3,8	5,1	4,8	5,5	5,2	4,9	4,6	4,4	4,2	4,1	4,0	
Italia	3 635	4 326	6 076	6 449	8 462	9 757	9 793	12 680	13 639	15 890	16 964	+ 24,3	+ 6,7	1,6	2,1	2,4	2,6	2,8	2,3	2,8	3,0	3,3	3,3	
Nederland	693	937	1 051	1 437	1 950	2 096	2 659	3 145	3 255	3 401	3 706	+ 13,7	+ 8,9	0,3	0,4	0,5	0,6	0,6	0,6	0,7	0,7	0,7	0,7	
UEBL Belgique-België	5 170	5 003	6 376	6 007	7 181	7 351	8 725	9 162	8 911	9 712	11 568	+ 29,8	+ 19,1	2,4	2,3	2,2	2,2	2,1	2,0	2,1	1,9	2,0	2,3	
Luxembourg	3 002	2 828	3 456	3 379	4 084	4 010	4 559	4 585	4 390	4 481	4 834	+ 10,1	+ 7,9	1,4	1,2	1,3	1,2	1,1	1,1	1,0	1,0	0,9	0,9	
EGKS · CECA	41 996	43 961	56 961	58 175	73 076	73 011	82 856	85 991	85 105	89 885	98 634	+ 15,9	+ 9,7	19,6	20,2	21,7	22,1	20,7	19,4	19,3	18,4	18,6	19,2	
Großbritannien } Royaume-Uni }	16 681	18 817	20 978	19 873	24 694	20 819	26 650	27 438	24 704	24 277	26 276	+ 6,4	+ 8,2	7,8	7,4	7,4	7,5	5,9	6,2	6,2	5,3	5,0	5,1	
USA	87 766	82 140	107 575	79 114	91 920	91 171	117 993	122 490	124 700	118 020	121 900	- 2,2	+ 3,3	41,1	38,1	29,5	27,8	25,9	27,7	27,5	27,0	24,4	23,7	
UdSSR · URSS	34 492	41 434	48 698	54 920	65 292	76 306	85 034	91 000	96 891	102 235	106 200	+ 9,6	+ 3,9	16,1	17,2	20,5	19,8	21,7	19,9	20,4	21,0	21,1	20,7	
Ostblockstaaten (b) } Pays du bloc oriental (b) }	11 225	13 044	15 329	17 394	21 240	24 650	27 131	28 654	30 513	33 128	35 240	+ 15,5	+ 6,4	5,2	5,4	6,5	6,4	7,0	6,4	6,4	6,6	6,8	6,9	
Japan · Japon	6 988	7 750	11 106	12 118	22 138	27 546	39 799	41 161	47 784	62 154	66 893	+ 40,0	+ 7,6	3,3	3,9	4,5	6,7	7,8	9,3	9,2	10,3	12,8	13,0	
Übrige Länder (c) } Autres pays (c) }	14 602	16 854	21 853	23 606	32 140	38 997	47 237	49 366	52 703	54 736	58 557	+ 11,1	+ 7,0	6,9	7,8	9,9	9,7	11,0	11,1	11,0	11,4	11,3	11,4	
Welt (c) · Monde (c)	213 750	224 000	282 500	265 200	330 500	352 500	426 700	446 100	462 400	484 400	513 700	+ 11,1	+ 6,0	100	100	100	100	100	100	100	100	100	100	

(a) Chiffres provisoires · Cifre provvisorie

(b) Zone d'occupation soviétique d'Allemagne, Bulgarie, Pologne, Roumanie, Tchécoslovaquie, Hongrie
 Zona di occupazione sovietica di Germania, Bulgaria, Polonia, Romania, Cecoslovacchia, Ungheria

(c) Estimation - Sans la Chine (R.P.) · Stima - Senza la Cina (R.P.)

(a) Vorläufige Zahlen · Voorlopige cijfers

(b) Sowjet. Besatzungszone Deutschlands, Bulgarien, Polen, Rumänien, Tschechoslowakei, Ungarn
 Sowjet-bezettingzone van Duitsland, Bulgarije, Polen, Roemenië, Tsjechoslowakije, Hongarije


(c) Schätzung - Ohne China (V.R.) · Raming - Zonder Chin. Volksrepubliek

ZUSAMMENFASSENDE ÜBERSICHTEN

DONNEES RÉCAPITULATIVES PRINCIPALES

PRINCIPALI DATI RIASSUNTIVI

SAMENVATTENDE OVERZICHTEN



Extraction brute de mineral de fer
Estrazione grezza di minerale di ferro

Eisenerzförderung (Roherz)
Bruto-ljzerertwinning

1

1000 t

Zeit Période Periodo Tijdvak	Deutschland (BR)	France	Italia	U.E.B.L. - BLEU		EGKS C.E.C.A.
				Belgique België	Luxembourg	
1965	10 847	60 126	1 368	91	6 315	78 747
1966	9 467	55 657	1 253	124	6 528	73 028
1967	8 553	49 845	1 222	88	6 304	66 011
1968	7 714	55 787	1 192	82	6 398	71 174
1968 I	611	5 237	110	8	494	6 459
II	609	4 975	99	7	459	6 148
III	652	5 135	101	7	481	6 375
IV	656	5 026	112	6	510	6 310
V	655	3 067	113	8	612	4 456
VI	600	4 563	91	7	539	5 805
VII	663	4 297	93	5	596	5 654
VIII	618	3 062	97	5	564	4 346
IX	655	5 038	108	7	510	6 317
X	731	5 528	113	9	575	6 955
XI	709	4 981	80	7	537	6 315
XII	556	4 877	84	8	516	6 041
1969 I	691	5 396	87	9	563	6 745
II	647	4 899	85	8	534	6 172
III	696	4 853	88	7	543	6 188
IV	614	5 141	93	7	518	6 373
V						
VI						

	Großbritannien Royaume-Uni (a)	Schweden Suède (a)	UdSSR URSS (c)	Vereinigte Staaten USA (b)	Kanada Canada (d)	Venezuela Venezuela (d)	Welt Monde (c)	
1965	15 653	29 484	153 000	89 252	34 795	17 496	609 000	
1966	13 778	28 207	160 271	91 594	36 744	17 844	626 900	
1967	12 943	28 752	168 000	85 546	37 788	17 200	631 100	
1968	13 935	32 333	177 700	87 234	42 062		663 500	
1968 I	1 414 (e)	2 967	} 42 800	5 374	1 025	1 119	.	
II	1 121	2 823		5 265	1 081	1 141	.	
III	1 156	3 092		5 564	918	1 454	.	
IV	1 114	2 689	} 44 300	6 804	2 778	1 159	.	
V	1 486 (e)	2 938		9 644	6 296	1 454	.	
VI	1 022	2 523		9 735	5 344	1 405	.	
VII	1 163 (e)	1 335	} 45 900	9 610	4 221	1 149	.	
VIII	1 055	2 571		9 244	5 468	1 414	.	
IX	1 035	2 858		8 650	4 852	1 277	.	
X	1 356 (e)	} 8 537	} 44 700	7 029	4 671	1 329	.	
XI	1 064			5 339	5 339	1 375		.
IX	947			4 976	4 976			.
1969 I	1 290	} 44 300	} 44 300	5 314			.	
II								.
III								.
IV								.
V								.
VI								.

Quelle } (a) Monthly Statistics of the British Iron and Steel Board - BISF
 Source } (b) Mineral Trade Notes - Bureau of Mines - US Department of the Interior
 Fonte } (c) Eisen- und Stahlstatistik - Statistisches Bundesamt - Außenstelle Düsseldorf
 Bron } (d) Monthly Bulletin of Statistics - United Nations

(e) Mois de 5 semaines, tous les autres mois 4 semaines
 Mesa di 5 settimane, tutti gli altri mesi di 4 settimane

(e) Monate zu 5 Wochen, alle anderen Monate zu 4 Wochen
 Maanden van 5 weken, alle andere maanden 4 weken

Production de fonte brute (a) en quantité absolue, et en % de la production d'acier brut
Produzione di ghisa grezza (a) in quantità assolute, e in % della produzione di acciaio grezzo

Zeit Période Periodo Tijdvak	Deutschland (BR)	France	Italia	Nederland	U.E.B.L. · BLEU		EGKS C.E.C.A.
					Belgique België	Luxembourg	
	1	2	3	4	5	6	7
Rohisenerzeugung · 1000 t · Production de fonte brute							
1965	26 990	15 766	5 501	2 364	8 436	4 145	63 202
1966	25 413	15 584	6 273	2 209	8 302	3 960	61 741
1967	27 366	15 692	7 312	2 579	8 994	3 960	65 902
1968	30 305	16 414	7 842	2 823	10 448	4 308	72 141
1967 X	2 353	1 462	627	209	811	335	5 797
XI	2 330	1 423	625	208	816	334	5 737
XII	2 164	1 460	634	239	809	334	5 639
1968 I	2 375	1 479	659	236	866	338	5 952
II	2 406	1 441	616	217	842	335	5 856
III	2 584	1 565	647	249	884	358	6 288
IV	2 379	1 451	621	228	861	343	5 883
V	2 572	985	668	225	878	360	5 687
VI	2 359	988	622	261	860	348	5 437
VII	2 605	1 322	644	231	761	359	5 923
VIII	2 644	1 080	692	237	824	362	5 838
IX	2 539	1 415	668	196	914	371	6 103
X	2 701	1 621	671	245	955	389	6 582
XI	2 625	1 536	654	230	867	374	6 287
XII	2 516	1 533	679	267	936	371	6 303
1969 I	2 713	1 595	690	269	926	395	6 586
II	2 495	1 470	629	244	862	367	6 067
III	2 855	1 565	718	282	991	408	6 820
IV	2 641	1 508	676	270	929	393	6 417
V	2 768	1 598	744	282	947	406	6 745
Rohisenerzeugung in % der Rohstahlerzeugung Rapport $\frac{\text{fonte}}{\text{acier}}$ en %							
1965	73,3	80,4	43,4	75,8	92,1	90,4	73,5
1966	71,9	79,5	46,1	67,9	93,1	90,2	72,5
1967	74,5	79,8	46,0	75,8	92,6	88,4	73,3
1968	73,6	80,5	46,2	76,2	90,3	89,1	73,2
1965 3	73,3	80,6	47,2	80,3	93,3	90,5	74,3
4	73,5	80,4	44,8	72,1	91,5	89,8	73,2
1966 1	70,9	79,4	47,4	61,2	93,6	90,8	72,4
2	71,4	78,3	46,2	61,8	93,0	92,2	72,0
3	72,2	79,8	47,6	71,5	93,2	88,5	72,7
4	73,5	80,8	43,4	74,5	92,6	89,4	73,1
1967 1	73,4	79,3	45,1	77,8	92,6	87,9	72,9
2	74,7	77,5	43,8	74,2	92,4	87,3	72,3
3	75,6	80,8	48,8	76,1	93,1	88,8	74,2
4	74,2	81,5	47,0	74,9	92,5	89,6	74,0
1968 1	72,7	80,4	45,3	77,7	90,9	89,7	72,8
2	74,1	81,9	45,0	80,9	90,5	89,0	73,2
3	73,1	80,8	48,7	75,4	91,1	88,9	73,4
4	74,6	79,6	46,4	71,7	89,0	89,1	73,4
1969	72,8	79,3	45,6	70,4	89,3	87,2	72,2

(a) Production nette (sans fonte repassée), y compris fonte Spiegel et ferro-manganèse carburé au haut fourneau et au four électrique à fonte et, pour l'Allemagne (R.F.), ferro-silicium au haut fourneau

(b) Sans ferro-alliages

(c) Estimation — Chine (RP) non comprise

(d) Mois de cinq semaines, tous les autres mois quatre semaines

(a) Produzione netta (escluse la ghisa di rifusione), ivi compresi ghisa speculare e ferro manganese carburato all'altoforno ed al forno elettrico per ghisa e, per la Germania (R.F.), ferro silicio all'altoforno

(b) Senza ferro-leghe

(c) Valutazione — Senza la Cina (RP)

(d) Mese di 5 settimane, tutti gli altri mesi di 4 settimane

Rohseinerzeugung (a) in absoluten Mengen und in % der Rohstahlerzeugung

Produkte van ruwijzer (a) in werkelijke hoeveelheden en in % van de ruwstaalproductie

2

Großbritannien Royaume-Uni	Österreich Autriche	UdSSR URSS	USA	Japan (b) Japon	Welt (c) Monde	Zeit Période Periodo Tijdvak
8	9	10	11	12	13	
<i>Produzione di ghisa grezza · 1000 t · Produktie van ruwijzer</i>						
17 739	2 220	66 200	80 601	27 502	311 900	1965
15 961	2 195	70 300	83 604	32 017	322 600	1966
15 395	2 140	74 800	79 777	40 095	337 700	1967
16 695	2 474	78 800	81 041	46 397	361 100	1968
1 154	188	19 280	6 884	3 611	.	X 1967
1 531 (d)	179		6 969	3 484	.	XI
1 140	166		7 465	3 651	.	XII
1 497 (d)	182	19 539	7 382	3 773	.	I 1968
1 168	176		7 151	3 556	.	II
1 198	201		7 737	3 805	.	III
1 293	197	19 609	7 707	3 665	.	IV
1 677 (d)	211		7 939	3 823	.	V
1 335	200		7 520	3 869	.	VI
1 489 (d)	217	19 850	7 312	3 954	.	VII
1 299	202		5 772	3 990	.	VIII
1 344	212		5 013	3 900	.	IX
1 707 (d)	233	19 900	5 411	4 097	.	X
1 395	229		5 687	3 852	.	XI
1 295	214		6 426	4 113	.	XII
1 615 (d)	236	19 700	6 672	4 366	.	I 1969
1 368	220		6 596	4 090	.	II
1 347	243		7 481	4 594	.	III
1 646 (d)			7 430	4 508	.	IV
1 392					.	V
<i>Rapporto $\frac{ghisa}{acciaio}$ in %</i>						
<i>Produktie van ruwijzer in % van de ruwstaalproductie</i>						
64,7	68,9	72,7	66,1	67,0	69,7	1965
64,6	68,7	72,8	67,0	67,0	69,7	1966
63,4	70,8	73,2	67,6	63,8	69,7	1967
63,5	71,0	74,2	66,5	69,4	70,1	1968
65,6	66,8	73,6	66,3	71,4	.	3 1965
66,1	66,7	71,6	66,4	70,7	.	4
63,7	71,3	73,6	64,7	69,8	.	1 1966
64,6	70,7	72,2	66,8	68,4	.	2
65,3	64,4	77,5	68,2	66,6	.	3
65,0	68,8	72,7	66,3	64,1	.	4
62,8	71,7	72,0	67,6	63,4	.	1 1967
64,9	69,3	72,7	68,2	63,5	.	2
64,8	70,4	73,8	67,1	64,3	.	3
61,8	71,8	74,2	67,3	66,7	.	4
61,0	68,6	73,9	65,6	68,0	.	1 1968
62,9	71,7	74,3	69,2	69,4	.	2
67,2	70,7	74,6	68,3	70,2	.	3
63,3	74,0	71,8	64,9	66,4	.	4
60,6	71,4	73,8	64,9	71,5	.	1 1969

(a) Einschl. Spiegeleisen und kohlenstoffreiches Ferromangan auch aus Elektro-Rohseisenöfen, und für Deutschland (BR) einschl. Hochofen-Ferrosilizium — ohne umgeschmolzenes Rohseisen

(b) Ohne Ferrolegierungen

(c) Geschätzt — Ohne China (VR)

(d) Monate zu 5 Wochen, alle anderen Monate zu 4 Wochen

(a) Inclusief spiegelijzer en koolstofrijk ferromangaan, ook uit elektrische ruwijzerovens, en voor Duitsland (BR) inclusief hoogoven-ferrosilicium — excl. omgeschmolten ruwijzer

(b) Zonder ferrolegeringen

(c) Raming — Zonder Chin. Volksrepubliek

(d) Maanden van 5 weken, alle andere maanden 4 weken

Production d'acier brut (lingots et moulages) (a) et part en % de la production mondiale

Produzione di acciaio grezzo (lingotti e acciaio spillato per getti), (a) e parte in % della produzione mondiale

Zeit Période Periodo Tijdvak	Deutschland (BR)	France	Italia	Nederland	U.E.B.L. · BLEU		EGKS C.E.C.A.
					Belgique België	Luxembourg	
	1	2	3	4	5	6	7
Rohstahlerzeugung · 1000 t · Production d'acier brut							
1965	36 821	19 599	12 680	3 145	9 162	4 585	85 991
1966	35 316	19 594	13 639	3 255	8 911	4 390	85 105
1967	36 744	19 658	15 890	3 401	9 712	4 481	89 885
1968	41 159	20 403	16 964	3 706	11 568	4 834	98 634
1967 IV	3 154	1 261	1 312	275	800	379	7 181
V	2 965	1 663	1 392	274	804	372	7 470
VI	3 185	1 826	1 375	291	883	377	7 937
VII	3 191	1 462	1 409	275	669	376	7 381
VIII	3 162	1 209	1 199	289	693	356	6 908
IX	3 086	1 732	1 399	291	866	382	7 756
X	3 141	1 814	1 396	285	882	375	7 892
XI	3 202	1 760	1 311	293	885	376	7 826
XII	2 878	1 766	1 294	299	869	368	7 474
1968 I	3 274	1 853	1 433	296	952	375	8 184
II	3 280	1 797	1 364	283	930	377	8 030
III	3 576	1 930	1 466	324	973	398	8 667
IV	3 235	1 809	1 389	307	962	393	8 094
V	3 492	1 153	1 478	280	964	408	7 776
VI	3 140	1 219	1 389	296	947	380	7 372
VII	3 607	1 694	1 408	284	812	410	8 216
VIII	3 587	1 276	1 258	310	921	407	7 760
IX	3 461	1 772	1 461	288	1 008	412	8 402
X	3 683	2 067	1 506	333	1 077	445	9 115
XI	3 587	1 931	1 378	333	971	422	8 617
XII	3 239	1 907	1 434	369	1 049	406	8 399
1969 I	3 688	2 028	1 516	380	1 026	456	9 093
II	3 444	1 837	1 372	348	970	423	8 395
III	3 936	1 973	1 579	402	1 117	462	9 469
IV p	3 573	1 900	1 485	382	1 085	455	8 880
V p	3 648	1 966	1 577	377	1 076	450	9 094
Anteil an der Welterzeugung (%) · Part en % de la production mondiale							
1963	8,4	4,7	2,7	0,6	2,0	1,1	19,5
1964	8,9	4,7	2,3	0,6	2,1	1,1	19,7
1965	8,3	4,4	2,8	0,7	2,1	1,0	19,3
1966	7,6	4,2	3,0	0,7	1,9	1,0	18,4
1967	7,6	4,1	3,3	0,7	2,0	0,9	18,6
1968	8,1	4,0	3,3	0,7	2,3	0,9	19,3

(a) Y compris la production d'acier liquide pour moulage des fonderies d'acier indépendantes

(b) Y compris la production des fonderies d'acier indépendantes non recensées par l'American Iron and Steel Institute

(c) Estimation — Chine (RP) non comprise

(d) Mois de cinq semaines, tous les autres mois quatre semaines

(a) Ivi compresa la produzione di acciaio liquido per getti delle fonderie d'acciaio indipendenti

(b) Ivi compresa la produzione delle fonderie di acciaio indipendenti non censite dall'American Iron and Steel Institute

(c) Valutazione — Senza la Cina (RP)

(d) Mese di 5 settimane, tutti gli altri mesi di 4 settimane

Rohstahlerzeugung (Blöcke und Flüssigstahl) (a) sowie Anteil in % an der Weltrohstahlerzeugung
 Produktie van ruwstaal (blokken en vloeibaar staal voor gietwerk) (a) en aandeel in % van de wereldproductie

3

Großbritannien Royaume-Uni	Österreich Austria	UdSSR URSS	USA (b)	Japan Japon	Welt (c) Monde	Zeit Période Periodo Tijdvak
8	9	10	11	12	13	

Produzione di acciaio grezzo · 1000 t · Ruwstaalproductie

27 438	3 220	91 000	122 490	41 161	447 400	1965
24 704	3 193	96 891	124 700	47 784	462 900	1966
24 277	3 023	102 200	118 020	62 154	484 700	1967
26 276	3 467	106 200	121 900	66 893	514 900	1968
1 940	246	25 600	9 623	4 943	.	IV 1967
2 397 (d)	239		9 860	5 212	.	V
1 909	261		8 905	5 256	.	VI
1 524	250	25 600	8 945	5 316	.	VII
2 043 (d)	251		9 577	5 299	.	VIII
1 969	263		9 706	5 461	.	IX
1 966	254	25 985	10 387	5 473	.	X
2 535 (d)	259		10 507	5 203	.	XI
1 692	229		11 115	5 418	.	XII
2 412 (d)	255	26 439	11 172	5 411	.	I 1968
1 939	265		10 968	5 233	.	II
1 984	295		11 829	5 540	.	III
2 093	273	26 451	11 577	5 356	.	IV
2 683 (d)	300		10 810	5 517	.	V
2 064	275		11 071	5 456	.	VI
2 093 (d)	309	26 610	10 649	5 611	.	VII
1 905	288		8 328	5 595	.	VIII
2 151	295		7 519	5 665	.	IX
2 721 (d)	315	26 700	8 375	6 005	.	X
2 256	318		8 917	5 657	.	XI
1 974	280		9 690	5 847	.	XII
2 646 (d)	320	26 800	10 306	6 053	.	I 1969
2 261	317		10 149	5 773	.	II
2 237	342		11 531	6 453	.	III
2 737 (d)			11 291	6 501	.	IV
2 222					.	V

Parte in % della produzione mondiale - Aandeel in % van de wereldproductie

6,1	0,8	21,2	26,8	8,3	100	1963
6,2	0,7	19,9	27,7	9,3	100	1964
6,2	0,7	20,4	27,4	9,2	100	1965
5,3	0,7	21,0	27,0	10,3	100	1966
5,0	0,6	21,1	24,4	12,8	100	1967
5,1	0,7	20,6	23,7	13,0	100	1968

(a) Einschließlich der Erzeugung von Flüssigstahl für Stahlguß der unabhängigen Stahlgießereien

(b) Einschließlich der Erzeugung der unabhängigen Stahlgießereien, die nicht vom American Iron and Steel Institute erfaßt werden

(c) Geschätzt - Ohne China (V.R.)

(d) Monate zu 5 Wochen, alle anderen Monate zu 4 Wochen

(a) Met inbegrip van de produktie van vloeibaar staal voor gietwerk der zelfstandige staalgietereien

(b) Inclusief de produktie der onafhankelijke staalgietereien, welke niet door het American Iron and Steel Institute worden geënqueteerd

(c) Raming - Zonder chin. Volksrepubliek

(d) Maanden van 5 weken, alle andere maanden 4 weken

Consommation apparente d'acier brut, par pays, et en kg par habitant (taux annuel), dans la Communauté (a)

Consumo apparente di acciaio grezzo, per paesi, e in kg per abitante (tasso annuo), nella Comunità (a)

A) En considérant seulement dans le commerce extérieur les produits du traité

Considerati nel commercio estero solamente i prodotti del trattato

A) Berechnet unter Beschränkung auf die unter den Vertrag fallenden Erzeugnisse

Alleen rekening houdend met de produkten die onder het Verdrag vallen

Zeit Période Periodo Tijdvak	Deutschland (BR)		France		Italia		Nederland		U.E.B.L. BLEU		EGKS C.F.C.A.	
	1000 t	kg	1000 t	kg	1000 t	kg	1000 t	kg	1000 t	kg	1000 t	kg
	1	2	3	4	5	6	7	8	9	10	11	12
1965	33 668	570	16 934	346	12 488	237	3 272	266	3 652	373	70 014	383
1966	32 277	541	17 534	355	14 602	275	3 450	277	4 113	417	71 976	390
1967	30 583	511	17 962	360	16 992	320	3 308	273	4 062	410	72 907	393
1968	36 501	607	18 823	374	18 473	344	3 771	296	4 389	440	81 957	438
1961 1	7 780	554	4 055	352	2 736	217	718	248	887	374	16 176	372
2	7 640	542	3 846	333	2 817	223	771	265	968	407	16 042	368
3	7 430	524	3 293	284	2 688	212	747	256	908	382	15 066	345
4	6 604	467	3 807	328	3 170	250	635	217	906	381	15 122	346
1962 1	7 234	510	4 003	344	3 083	243	731	249	842	354	15 893	362
2	7 197	506	3 804	324	3 104	244	731	248	781	327	15 617	354
3	7 893	553	3 383	286	3 100	243	716	242	794	332	15 886	359
4	7 274	508	3 991	336	3 433	268	668	225	997	417	16 363	369
1963 1	6 953	485	3 848	323	3 451	269	626	210	821	342	15 699	353
2	7 066	491	4 313	361	3 600	280	758	253	953	396	16 690	374
3	7 473	517	3 416	285	3 339	259	719	240	787	327	15 734	352
4	7 088	490	4 258	354	3 690	285	783	260	1 047	434	16 866	376
1964 1	7 841	540	4 529	375	3 491	269	813	269	878	364	17 552	390
2	8 509	584	4 637	383	3 086	237	870	287	983	406	18 085	400
3	9 086	621	3 726	307	2 556	195	823	271	947	391	17 138	378
4	8 758	598	4 529	372	2 975	227	877	287	1 283	526	18 422	406
1965 1	8 728	594	4 504	369	2 753	210	889	290	884	362	17 758	390
2	8 583	581	4 430	362	3 141	238	857	279	1 001	409	18 012	394
3	8 641	584	3 543	289	3 068	232	720	233	721	294	16 693	364
4	7 716	520	4 457	363	3 526	266	806	260	1 046	426	17 551	382
1966 1	8 287	557	4 500	365	3 437	259	867	279	970	394	18 061	392
2	8 433	565	4 601	372	3 645	274	904	290	1 086	441	18 669	405
3	8 321	556	3 739	302	3 477	261	896	287	843	341	17 276	374
4	7 236	484	4 694	378	4 043	303	783	250	1 214	491	17 970	388
1967 1	7 131	477	4 732	380	4 175	318	826	263	880	355	17 744	384
2	7 480	500	4 745	380	4 501	337	909	289	1 001	404	18 636	401
3	8 114	542	3 813	305	4 060	306	806	255	1 132	456	17 925	386
4	7 858	524	4 672	373	4 256	317	767	242	1 049	422	18 602	399
1968 1	8 317	554	4 983	397	4 441	331	994	313	959	385	19 694	424
2	9 213	613	4 080	324	4 687	349	941	296	1 092	438	20 013	428
3	9 651	640	4 324	343	4 325	321	932	292	973	389	20 205	431
4	9 320	617	5 436	430	5 020	372	904	383	1 365	546	22 045	470

(a) Production + consommation de ferraille dans les laminoirs + importations — exportations ± variations des stocks (stocks en usine et chez les négociants). On a converti en équivalent d'acier brut les tonnages importés et exportés et les variations des stocks en utilisant les coefficients suivants:

Produits du traité:
Lingots: 1,00; Demi-produits: 1,17; Coils et feuillards à chaud: 1,23; Matériel de voie: 1,30; Tôles fortes et moyennes: 1,42; Tôles fines et larges plats: 1,36; Autres produits du traité: 1,27.

Produits hors traité:
Fil tréfilé: 1,27; Feuillards à froid et barres étirées: 1,36; Tubes d'acier: 1,47; Barres forgées: 1,23.

Les produits en aciers fins et spéciaux, dont le chutage est d'environ 60 % plus fort que pour les aciers ordinaires, ont été convertis à l'aide de coefficients majorés par ce rapport.

(b) Tubes, fil tréfilé, feuillards laminés à froid, profilés à froid, produits étirés, produits sidérurgiques forgés.

(a) Produzione + consumo di rottame nei laminatoi + importazioni — esportazioni ± variazioni delle scorte (scorte presso gli stabilimenti e presso i negozianti). Sono stati convertiti in equivalente di acciaio grezzo i quantitativi importati ed esportati e le variazioni delle scorte utilizzando i coefficienti seguenti:

Prodotti del trattato:
Lingotti: 1,00; Semi-prodotti: 1,17; Coils e nastri a caldo: 1,23; Materiale per binari: 1,30; Lamiera da 3 mm e oltre: 1,42; Lamiera inferiori a 3 mm e larghi piatti: 1,36; Altri prodotti del Trattato: 1,27.

Prodotti non considerati nel trattato:
Fili trafilati: 1,27; Nastri laminati a freddo e prodotti stirati: 1,36; Tubi di acciaio: 1,47; Prodotti forgiati: 1,23.

I prodotti in acciai fini e speciali la cui percentuale di scarto è di circa 60 % più forte che per gli acciai comuni sono stati convertiti per mezzo di coefficienti aumentati in proporzione di questo rapporto.

(b) Tubi, fili trafilati, nastri laminati a freddo, profilati a freddo, prodotti stirati, prodotti siderurgici forgiati.

Marktversorgung mit Rohstahl nach Ländern der Gemeinschaft, insgesamt und in kg pro Kopf der Bevölkerung (Jahresniveau) (a)

Berekend verbruik van ruwstaal per land van de Gemeenschap — Totaal en in kg per hoofd van de bevolking (op jaarbasis) (a)

4

B) En incluant dans le commerce extérieur les produits hors traité (b)

B) Berechnet unter Einbeziehung der nicht unter den Vertrag fallenden Erzeugn. in den Außenhandel (b)

Conglobando nel commercio estero i prodotti non contemplati dal trattato (b)

Met inbegrip van de niet onder het Verdrag vallende produkten in de buitenlandse handel (b)

Zeit Période Período Tijdvak	Deutschland (BR)		France		Italia		Nederland		U.E.B.I. BLEU		EGKS C.E.C.A.	
	1000 t	kg	1000 t	kg	1000 t	kg	1000 t	kg	1000 t	kg	1000 t	kg
	1	2	3	4	5	6	7	8	9	10	11	12
1965	31 936	541	16 247	332	11 712	222	3 823	311	2 755	281	66 473	364
1966	30 326	508	17 055	345	14 025	264	4 046	325	3 233	328	68 685	372
1967	27 827	465	17 458	350	16 286	307	4 018	319	3 379	341	68 968	372
1968	33 732	561	18 270	363	17 646	328	4 438	349	3 505	351	77 591	415
1961 1	7 227	515	3 787	329	2 685	213	788	272	730	307	15 217	350
2	7 229	513	3 619	314	2 763	219	843	290	777	327	15 231	350
3	6 945	490	3 144	271	2 638	208	797	273	745	313	14 269	327
4	6 034	426	3 627	313	3 082	243	715	244	737	310	14 195	325
1962 1	6 730	474	3 883	334	3 017	237	798	271	643	270	15 071	344
2	6 756	475	3 673	313	3 013	237	775	263	589	247	14 806	336
3	7 459	522	3 263	275	2 973	233	749	253	627	262	15 071	341
4	6 510	455	3 838	323	3 333	260	715	241	820	343	15 216	343
1963 1	6 627	462	3 731	313	3 356	261	685	230	649	271	15 048	338
2	6 678	464	4 135	346	3 513	273	824	275	760	316	15 910	356
3	7 041	487	3 296	275	3 264	253	771	257	606	252	14 978	335
4	6 637	459	4 092	340	3 619	279	869	289	856	355	16 073	358
1964 1	7 396	510	4 403	365	3 407	262	961	318	665	275	16 832	374
2	8 065	553	4 488	350	2 961	227	1 077	355	773	320	17 364	384
3	8 709	596	3 622	298	2 425	185	944	310	763	315	16 463	363
4	8 377	572	4 316	355	2 847	217	1 009	330	1 073	440	17 622	388
1965 1	8 236	560	4 299	352	2 592	197	1 040	340	661	270	16 828	369
2	8 190	555	4 262	348	2 941	223	986	321	783	320	17 162	376
3	8 219	555	3 402	277	2 872	217	837	271	503	205	15 833	346
4	7 291	492	4 284	349	3 307	250	960	310	808	329	16 650	363
1966 1	7 843	527	4 390	356	3 287	248	1 051	339	745	303	17 316	376
2	7 986	535	4 469	362	3 487	263	1 058	340	843	342	17 843	387
3	7 783	520	3 647	294	3 370	253	1 027	329	630	255	16 457	356
4	6 714	449	4 549	366	3 881	291	910	290	1 015	411	17 069	369
1967 1	6 490	434	4 607	370	4 016	306	1 007	321	680	275	16 800	364
2	6 760	452	4 612	370	4 300	321	1 143	363	850	343	17 665	380
3	7 452	497	3 708	297	3 904	294	943	299	1 013	408	17 020	367
4	7 125	475	4 531	362	4 066	303	925	292	836	336	17 483	375
1968 1	7 672	511	4 856	387	4 202	313	1 198	378	750	301	18 678	402
2	8 653	575	3 981	317	4 481	334	1 081	340	868	348	19 064	408
3	8 939	593	4 177	331	4 153	308	1 080	338	761	305	19 110	408
4	8 468	561	5 256	416	4 810	357	1 079	337	1 126	450	20 739	442

(a) Erzeugung + Schrottverbrauch in den Walzwerken + Einfuhr — Ausfuhr ± Lagerbewegung bei den Werken und Händlern. Die ein- und ausgeführten Mengen und die Lagerbewegung werden mit folgenden Einsatzzahlen auf Rohstahlgewicht umgerechnet:

Erzeugnisse des Vertrages:
Rohblöcke: 1,00; Halbzeug: 1,17; Warmbreitband und Bandstahl, warm gewalzt: 1,23; Oberbaumaterial: 1,30; Grob- und Mittelbleche: 1,42; Feinbleche und Breitflachstahl: 1,36; übrige Vertragszeugnisse: 1,27.
Erzeugnisse außerhalb des Vertrages:
Gezogener Draht: 1,27; Bandstahl, kaltgewalzt, und Blankstahl: 1,36; Stahlrohre: 1,47; geschmiedete Stäbe: 1,23.
Erzeugnisse aus Edelstahl, deren Walzverluste etwa 60 % über dem Massenstahl liegen, wurden mit entsprechend höheren Koeffizienten hochgerechnet.

(b) Rohre, gezogener Draht, Kaltband und Kaltbandprofile, blankgezogenes Material, Schmiedeerzeugnisse.

(a) Productie + verbruik van schroot in de walsrijen + invoer — uitvoer ± voorraadschommelingen (in de bedrijven, en bij de handelaren). De in- en uitgevoerde tonnages en de voorraadschommelingen zijn omgerekend in ruwstaal equivalent met toepassing van de volgende coëfficiënten:

Producten die onder het Verdrag vallen:
Blokken: 1,00; Halffabrikaat: 1,17; Warmgewalst breedband en bandstaal: 1,23; Spoorwegmateriaal: 1,30; Platen van 3 mm en dikker: 1,42; Platen dunner dan 3 mm en universeel staal: 1,36; andere produkten die onder het Verdrag vallen: 1,27.
Producten, die niet onder het Verdrag vallen:
Getrokken draad: 1,27; Koudgewalst bandstaal en getrokken materiaal: 1,36; Stalen buizen: 1,47; smederij-producten: 1,23.
Op produkten van speciale staalsoorten waarvan het walsverlies ongeveer 60 % hoger is dan voor gewoon staal wordt een dienovereenkomstig hogere coëfficiënt toegepast.

(b) Buizen, getrokken draad, koudgewalst bandstaal, koudgewalste profielen, getrokken materiaal en smederij-producten.

Évolution comparée, par pays, des indices:— de la consommation d'acier brut — de l'ensemble de la production industrielle — et de la production des industries transformatrices des métaux
Evoluzione comparata, per paese, degli indici: del consumo di acciaio grezzo, della produzione industriale complessiva, e della produzione delle industrie di trasformazione dei metalli

Vergleichende Gegenüberstellung der Entwicklung der Indizes der Marktversorgung mit Rohstahl, der industriellen Produktion sowie der metallverarbeitenden Industrie nach Ländern
Vergelijking van het verloop van het staalverbruik en van de productie-indices algemeen zowel als van de metaalverwerkende industrie per land

Ø 1955—1959 = 100

Zeit Période Periodo Tijdvak	Industrielle Produktion · Production Industrielle Produzione Industriale · Industriële produktie						Marktversorgung mit Rohstahl Consommation apparente d'acier brut Consumo apparente di acciaio grezzo Berekend staalverbruik					
	Deutsch- land (BR)	France	Italia	Neder- land	U.E.B.L. BLEU	EGKS C.E.C.A.	Deutsch- land (BR)	France	Italia	Neder- land	U.E.B.L. BLEU	EGKS C.E.C.A.
	1	2	3	4	5	6	7	8	9	10	11	12
	A) Gesamtindex (a) · Indice général (a) A) Indice generale (a) · Algemene index (a)						C) Variante I (b) · Variante (b) C) Variante I (b) · Variant I (b)					
1963	142	139	180	142	131	146	121	131	210	121	128	137
1964	154	148	183	156	141	156	145	144	181	142	145	150
1965	163	149	191	164	143	162	143	140	186	137	129	147
1966	166	162	215	174	144	171	137	145	218	145	146	151
1967	163	166	(234)	183	146	175	130	149	254	139	144	153
1968	181	174	(250)	208	156	190	155	156	276	158	155	172
1966 1	168	164	208	170	142	172	148	149	205	146	137	152
2	173	170	222	177	147	178	143	152	218	152	154	157
3	157	139	206	163	137	158	141	124	207	151	119	145
4	170	175	225	188	150	180	123	155	241	132	172	151
1967 1	155	171	(231)	178	146	172	121	157	249	139	125	149
2	163	171	(245)	183	148	178	127	157	269	153	142	157
3	155	141	(217)	171	135	160	138	126	242	135	160	151
4	180	180	(242)	201	155	189	134	155	254	129	149	157
1968 1	164	182	(245)	198	152	183	141	165	265	167	136	166
2	185	158	(258)	201	161	188	157	135	280	158	155	168
3	174	155	(235)	191	144	177	164	143	258	157	138	170
4	201	207	(260)	230	169	212	158	180	300	152	193	173
	B) Metallverarbeit. Ind. · Ind. transform. d. métaux B) Ind. trasformatrici dei metalli Metaalverwerkende Industrie						D) Variante II (c) · Variante II (c) D) Variante II (c) · Variant II (c)					
1963	149	140	195	143	149	153	123	133	213	120	121	138
1964	160	148	174	156	155	158	149	146	181	152	138	152
1965	171	150	172	161	161	164	146	141	182	145	116	148
1966	169	163	194	169	170	171	138	148	218	154	136	153
1967	159	164	(217)	173	168	170	127	152	253	153	142	154
1968	178	172	(226)	186	174	183	154	159	274	169	148	173
1966 1	176	162	179	161	164	171	143	153	204	160	126	154
2	182	172	212	173	170	182	146	155	216	161	142	159
3	154	133	181	160	160	153	142	127	209	156	106	147
4	174	178	204	181	183	180	123	158	241	139	171	152
1967 1	150	168	(214)	166	175	166	118	160	249	153	115	150
2	158	175	(248)	177	169	177	123	160	267	174	143	158
3	144	134	(188)	166	152	149	136	129	242	144	171	152
4	182	181	(219)	186	179	187	130	158	252	141	141	156
1968 1	156	175	(215)	171	170	171	140	169	261	182	126	167
2	183	140	(253)	187	179	181	158	138	278	165	146	170
3	165	147	(199)	176	159	165	163	145	258	164	128	170
4	205	212	(234)	143	187	207	155	183	298	164	190	185

(a) Non compris le bâtiment
Esclusa l'edilizia

(b) Calculée en considérant seulement dans le commerce extérieur les produits du marché commun (voir tableau 4 A)
La variante à calculata considerando nel commercio estero soltanto i prodotti del mercato comune (cfr. tabella 4 A)

(c) Calculée en incluant dans le commerce extérieur les produits sidérurgiques hors traité (voir tableau 4 B)
La variante à calculata comprendendo nel commercio estero i prodotti siderurgici non contemplati dal trattato (cfr. tabella 4 B)

(a) Ohne Baugewerbe
Uitgezonderd bouwrijverheid

(b) Berechnet unter Beschränkung auf die dem Gemeinsamen Markt zugehörigen Erzeugnisse (siehe Tabelle 4 A)
Berekening beperkt tot die artikelen, welke onder het Verdrag van de Gemeenschappelijke markt vallen (zie tabel 4 A)

(c) Berechnet unter Einbeziehung des Außenhandels mit Eisen- und Stahl-erzeugnissen, die nicht unter den Vertrag fallen (siehe Tabelle 4 B)
Bij de berekening zijn de niet onder het Verdrag vallende producten in de buitenlandse handel meegesteld (zie tabel 4 B)

Importance en valeur, des projets d'investissement déclarés à l'avance à la C.E.C.A. au titre de la décision 22-66 (a) par catégories de projets, pour l'ensemble de la Communauté

Wertmäßige Bedeutung der Investitionsprojekte nach Anlagegruppen für die Gemeinschaft insgesamt, welche im voraus, entsprechend der Entscheidung 22-66 (a) an die EGKS gemeldet worden sind

Ammontare dei progetti di investimento dichiarati preventivamente alla CECA a mente della decisione n. 22-66 (a) per categoria di progetti, e per l'insieme della Comunità

Investeringsprojecten van tevoren aan de EGKS gemeld volgens het besluit 22-66 (a) verdeeld naar soort project (in geldwaarde)

Mio \$

Zeit Période Periodo Tijdvak (b)	Eisen- und Stahlindustrie · Industrie sidérurgique Industria siderurgica · IJzer- en staalindustrie					Eisenerzbergbau Ingesamt Mines de fer total Minière di ferro totale Ijzerertsminnen totaal	Insgesamt Total Totale Totaal (5 + 6)
	Hochöfen Hauts fourn. Altiforni Hoogovens (c)	Stahlwerke Acieries Accierie Staalfab.	Walzwerke Laminoirs Laminatoi Walserijen	Sonstige Autres Aitri Andere	Zusammen Total Totale Totaal		
	1	2	3	4	5		
1965	116	86	293	94	589	—	589
1966	56	18	261	2	337	1	338
1967	216	131	252	98	697	—	697
1968	106	49	454	60	669	—	669
1965 I—VI	64	29	109	22	224	—	224
1965 VII—XII	52	57	184	72	365	—	365
1966 I—VI	50	13	103	2	168	1	169
1966 VII—XII	6	5	158	—	169	—	169
1967 I—VI	67	21	107	18	213	—	213
1967 VII—XII	149	110	145	80	484	—	484
1968 I—VI	31	25	155	—	211	—	211
1968 VII—XII	75	24	299	60	458	—	458

(a) N.B.: Ne pas confondre avec les investissements réalisés. Il s'agit seulement de la valeur des grands projets (qui doivent être annoncés à la C.E.C.A. au moins trois mois avant leur début d'exécution). — d'installations nouvelles dont la dépense prévisible dépasse 500 000 unités de compte A.M.E. — de remplacement ou de transformation dont la dépense prévisible dépasse 1 000 000 d'unités de compte A.M.E.

Il s'agit en outre des projets concernant les aciéries, quelles que soient les valeurs en cause.

Ces projets, annoncés pour le proche avenir, ne correspondent donc pas aux dépenses totales d'investissement prévues par les usines dans l'avenir, qui sont recensées (de même que les dépenses d'investissement effectivement réalisées dans le passé) au moyen d'une enquête annuelle, particulière, dont les résultats font l'objet d'une diffusion séparée. Les projets déclarés à la C.E.C.A. peuvent être modifiés, abandonnés ou retardés dans leur exécution au cours des mois ou des années qui suivront leur dépôt à la C.E.C.A. Le tableau ci-dessus fournit donc seulement des indications sur les « décisions d'investir », intervenues au cours du temps dans les sociétés sidérurgiques.

(a) N.B.: Non confondere con gli investimenti realizzati. Si tratta unicamente del valore dei grandi progetti (che devono essere dichiarati alla CECA tre mesi prima dell'inizio di esecuzione). — di nuovi impianti la cui spesa prevedibile superi 500 000 unità di conto A.M.E. — di sostituzione o di trasformazione la cui spesa prevedibile superi 1 000 000 di unità di conto A.M.E.

Si tratta inoltre dei progetti concernenti le acciaierie, a prescindere dell'ammontare della spesa prevedibile.

Questi progetti, annunciati per il prossimo avvenire, non corrispondono pertanto alle spese totali di investimento previste dagli stabilimenti; tali spese sono state rilevate (alla stessa stregua delle spese di investimento effettivamente sostenute nel passato) mediante un'inchiesta annuale, particolare, i cui risultati sono oggetto di una pubblicazione separata.

I progetti dichiarati alla CECA possono essere modificati, abbandonati o ritardati nella loro esecuzione nel corso dei mesi o anni successivi alla loro presentazione alla CECA.

La tabella di cui sopra fornisce pertanto esclusivamente indicazioni sulle « decisioni d'investimento » intervenute nel frattempo nelle società siderurgiche.

(b) Périodes au cours desquelles les projets ont été déclarés à la CECA.

Periodi durante i quali i progetti sono stati dichiarati alla CECA.

(c) Hauts fourneaux et autres installations productrices de fonte y compris les cokeries sidérurgiques et les agglomérations.

Altiforni ed altri impianti per la produzione di ghisa, ivi comprese le cokerie siderurgiche e le fabbriche di agglomerati

(a) N.B.: Nicht zu verwechseln mit den bereits vorgenommenen Investitionen. Es handelt sich hier lediglich um den Geldwert der Großprojekte (deren Inangriffnahme 3 Monate vorher der EGKS mitgeteilt werden muß).

— Neuanstellungen, deren voraussichtliche Aufwendungen 500 000 \$ überschreiten.
— Ersatz- oder Umbauten, deren voraussichtliche Aufwendungen 1 000 000 \$ überschreiten.

Es handelt sich u.ä. um Stahlwerksprojekte unabhängig von den vorgesehenen Aufwendungen.

Diese Projekte, die für die nahe Zukunft angekündigt sind, stimmen deshalb nicht mit den gesamten Investitionsaufwendungen überein, die von den Hütten für die Zukunft vorgesehen sind. Letztere werden (ebenso wie die in der Vergangenheit getätigten Aufwendungen) mit Hilfe der besonderen Jahresumfrage über die Investitionen erfragt; die Resultate dieser Erhebung sind Gegenstand einer besonderen Veröffentlichung. Die der EGKS gemeldeten Projekte können im Laufe der Jahre, die der Hinterlegung bei der EGKS folgen, hinsichtlich ihrer Ausführung modifiziert, aufgegeben oder zurückgestellt werden.

Die vorstehende Tabelle vermittelt somit lediglich Angaben über die gefaßten Investitionsbeschlüsse der Hüttenwerke im Laufe des betreffenden Zeitraums.

(a) N.B.: Te onderscheiden van de reeds uitgevoerde investeringen. Het gaat hierbij slechts om de geldwaarde van de grote projecten (welke 3 maanden voor de zangvang der werkzaamheden aan de EGKS moeten worden medegedeeld).

Nieuwe installaties, waarvoor de voorzienbare uitgaven de 500 000 reken-eenheden E.M.O. (= \$ 1) zullen overschrijden, vervangingen of verbouwingen waarvoor de voorzienbare uitgaven \$ 1 000 000 overschrijden.

Die heeft betrekking op de staalprojecten, onafhankelijk van de verwachte uitgaven.

Deze projecten, welke voor de naaste toekomst aangekondigd zijn, komen daarom niet overeen met de totale investeringsuitgaven, welke door de bedrijven voor de toekomst zijn gepland.

De laatste worden (evenals de in het verleden gedane uitgaven) door middel van de speciale jaarlijkse enquête aangaande de investeringen getoetst; de resultaten van deze enquête zijn het onderwerp van een speciale publicatie. De aan de EGKS gemelde projecten kunnen in de loop van de jaren volgende op de melding worden gewijzigd, uitgesteld of opgegeven.

De bovenstaande tabel verschaft dus slechts gegevens omtrent investeringen waartoe de ijzer- en staalbedrijven in de loop van de betreffende periode hebben besloten.

(b) Zeiträume, während denen die Projekte bei der EGKS gemeldet worden sind.

Periodes, gedurende welke de projecten aan de EGKS zijn gemeld

(c) Hochöfen und sonstige Rohaisenerzeugungsanlagen, Hüttenkokerieien und Sinteranlagen.

Hoogovens en overige ruwijzerproductie-installaties, hoogoven-cokes-fabrieken en sinterinstallaties

Évolution comparée, par pays, de la production maximum possible de fonte brute et d'acier brut en cours d'année, et de la production effectivement réalisée, et données par procédés de fabrication pour l'ensemble de la Communauté

Raffronto dell'evoluzione, per paese, della produzione massima possibile di ghisa grezza e di acciaio grezzo durante l'anno e della produzione effettivamente realizzata, nonché dati per processi di fabbricazione per l'Insieme della Comunità

Zeit Période Periodo Tijdvak	I. Roh Eisen (a) · I. Fonte brute (a) · Ghisa grezza (a) · I. Ruwizjer (a)							II. Rohstahl		
	Deutsch- land (BR)	France	Italia	Neder- land	U.E.B.L. · BLEU		EGKS C.E.C.A.	Deutsch- land (BR)	France	Italia
					Belgique België	Luxem- bourg				
1	2	3	4	5	6	7	8	9	10	
A) Höchstmögliche Erzeugung im Laufe des Jahres (c) · A) Production maximum possible en cours d'année (c)										
1964	30 620	18 075 ¹	4 380	2 200	8 850	4 460	68 585	40 950	21 600	11 700
1965	33 500	18 770	6 360	2 400	9 450	4 600	75 080	45 530	22 650	14 985
1966	35 920	19 200	7 800	2 350	10 110	4 775	80 155	47 580	23 490	17 475
1967	36 370	19 320	8 700	2 600	11 290	5 050	83 330	47 800	23 790	19 150
1968	37 760	19 570	8 780	2 900	12 300	5 055	85 365	47 870	24 250	19 600
1969 (d)	36 800	20 600	9 600	3 500	12 500	5 100	88 100	49 440	24 950	20 250
B) Tatsächliche Jahreserzeugung sowie auf Jahresniveau hochgerechnete Vierteljahresangaben B) Production annuelle effectivement réalisée, et données trimestrielles extrapolées à l'année										
1964	27 182	15 840	3 513	1 948	8 122	4 178	60 783	37 339	19 781	9 793
1965	26 990	15 766	5 501	2 364	8 436	4 145	63 202	36 821	19 599	12 680
1966	25 413	15 584	6 273	2 209	8 302	3 960	61 741	35 316	19 594	13 639
1967	27 366	15 692	7 312	2 579	8 994	3 960	65 902	36 744	19 658	15 890
1968	30 305	16 414	7 842	2 823	10 448	4 308	72 138	41 159	20 403	16 964
1969 (e)	33 066	18 988	8 354	3 260	11 397	4 798	79 863	43 829	23 270	17 977
C) Verhältnis zwischen der tatsächlichen Erzeugung und der höchstmöglichen Erzeugung $\frac{(B)}{(A)}$ (f) Jährlicher Ausnutzungsgrad der höchstmöglichen Erzeugung										
C) Rapporto in % tra la produzione effettiva e la produzione massima possibile $\frac{(B)}{(A)}$ (f) Tasso annuo di utilizzazione della produzione massima possibile										
1964	88,8	87,6	80,2	88,5	91,8	93,7	88,6	91,2	91,6	83,7
1965	80,6	84,0	86,5	98,5	89,2	90,1	84,2	80,9	86,5	84,6
1966	70,7	81,2	80,4	93,9	82,2	83,0	77,0	74,2	83,4	78,0
1967	75,2	81,2	84,0	99,2	79,7	78,4	79,1	76,9	82,6	82,9
1968	82,4	83,9	89,3	97,3	84,9	85,2	84,5	86,0	84,1	86,6
1969	89,8	92,2	87,0	93,1	91,2	94,1	90,6	87,6	93,2	88,8

(a) Y compris Spiegel et ferro-manganèse carburé

(b) Lingots et acier liquide pour moulage, y compris la production des fonderies d'acier indépendantes

(c) Les différences peu importantes entre ces données sur la production maximum possible et celles publiées dans un rapport séparé concernant les investissements, proviennent de corrections effectuées après l'établissement du rapport sur les investissements

(d) Données prévisionnelles établies en début d'année. Pour les autres années chiffres rectifiés d'après l'enquête annuelle sur les investissements pour tenir compte des dates réelles d'entrée en fonctionnement des nouveaux appareils de production ou d'arrêt des anciennes installations définitivement arrêtées

(e) Le rythme annuel de production de chaque trimestre est établi d'après le nombre total de jours calendaires du trimestre, rapporté au nombre total de jours de l'année pour la fonte et sur la base des jours ouvrables pour l'acier

(f) Les données annuelles seules donnent le taux d'utilisation de la production maximum possible; les données trimestrielles constituent des indices de production rapportées à la production maximum possible de l'année en cours prise comme base 100

(a) Ivi compresi la ghisa speculare e il ferro-manganèse carburato

(b) Lingotti e acciaio spillato per getti, ivi compresa la produzione delle fonderie di acciaio indipendenti

(c) Le piccole differenze tra le cifre della produzione massima possibile e le cifre pubblicate in un rapporto concernente gli investimenti, sono dovute a delle rettificazioni apportate in un secondo tempo

(d) Si tratta di stime effettuate all'inizio dell'anno. Per gli altri anni si tratta di cifre rettificata sulla base dell'inchiesta annuale sugli investimenti al fine di tener conto delle date effettive dell'entrata in esercizio dei nuovi impianti di produzione o di messa fuori servizio dei vecchi impianti

(e) Il ritmo annuo di produzione per ciascun trimestre è determinato sulla base del numero complessivo di giorni di calendario del trimestre riferito al numero totale dei giorni dell'anno per la ghisa e sulla base dei giorni lavorativi per l'acciaio

(f) Soltanto i dati annuali danno il coefficiente di utilizzazione della produzione massima possibile; i dati trimestrali costituiscono degli indici di produzione riferiti alla produzione massima possibile dell'anno in corso considerata come base 100

Vergleichende Gegenüberstellung der Entwicklung der höchstmöglichen Jahreserzeugung an Roheisen und Rohstahl und der tatsächlichen Erzeugung nach Ländern sowie nach Erzeugungsverfahren für die Gemeinschaft insgesamt

7

Vergelijking van het verloop van de hoogst mogelijke jaarproductie van ruwijzer en ruwstaal met de werkelijke productie per land, en voor de Gemeenschap per productie-procédé

1000 t — %

Neder-land	U.E.B.L. · BLEU		EGKS · C.E.C.A.							Zeit Período Período Tijdvak
	Belgique België	Luxem- bourg	EGKS CECA	Thomas	S.M. Martin	Elektro Electrique Elettrico Elektro	Bessemer	L.D. L.D.A.C. O.L.P. Kaldo, Rotor	Anderer Autres Altri Anders	
11	12	13	14	15	16	17	18	19	20	

A) Produzione massima possibile nel corso dell'anno (c) · A) Hoogst mogelijke productie in de loop van het jaar (c)

3 150	9 845	4 840	92 085	37 102	31 265	11 378	190	12 130	20	1964
3 540	10 470	4 905	102 080	36 905	33 160	12 545	175	19 270	25	1965
3 480	11 115	5 180	108 320	36 960	33 010	13 605	175	24 545	25	1966
3 495	12 385	5 660	112 280	35 990	31 295	14 270	125	30 575	25	1967
3 850	13 850	5 685	115 105	32 845	29 570	15 110	81	37 480	19	1968
4 920	14 300	5 760	119 620	30 170	27 720	15 940	81	45 690	19	1969 (d)

B) Produzione annua effettivamente realizzata e dati trimestrali proiettati a valori annui per estrapolazione
B) Werkelijke jaarlijkse productie en kwartaalcijfers op jaarbasis

2 659	8 725	4 559	82 856	34 717	27 939	9 610	149	10 427	15	1964
3 145	9 162	4 585	85 991	32 141	26 874	10 334	122	16 501	20	1965
3 255	8 911	4 390	85 105	30 111	24 344	10 656	92	19 883	18	1966
3 401	9 712	4 481	89 885	28 502	24 680	11 681	70	24 937	17	1967
3 706	11 568	4 834	98 634	27 848	25 580	12 894	61	32 232	18	1968
4 610	12 404	5 314	107 403	28 489	25 790	14 299	72	38 736	16	1969 (e)

C) Rapport en % entre la production réelle et la production maximum possible $\frac{(B)}{(A)}$ (f)
Taux annuel d'utilisation de la production maximum possible

C) Verhouding van de werkelijke productie tot hoogst mogelijke productie $\frac{(B)}{(A)}$ (f)
Bezettingsgraad ten opzichte van de hoogst mogelijke productie (op jaarbasis)

84,4	88,6	94,2	90,0	93,6	89,4	84,5	78,4	86,0	75,0	1964
88,8	87,5	93,5	84,2	87,1	81,0	82,4	69,7	85,6	80,0	1965
93,5	80,2	84,7	78,6	81,5	73,7	78,3	52,3	81,1	75,0	1966
97,3	78,4	79,2	80,1	79,2	78,8	81,9	56,0	81,6	72,0	1967
96,3	83,5	85,0	85,7	84,8	86,5	85,3	75,3	86,0	94,7	1968
93,7	86,7	92,2	89,8	94,4	93,7	89,7	88,9	84,8	84,2	1969

- (a) Einschließlich Spiegeleisen und Hochofenferromangan
(b) Blöcke und Flüssigstahl für Stahlguß, einschließlich der Erzeugung der unabhängigen Stahlgießereien
(c) Die geringfügigen Abweichungen zwischen diesen Angaben über die höchstmögliche Erzeugung und den in einem besonderen Bericht veröffentlichten Ergebnissen der Investitionsenerhebung sind auf Berichtigungen zurückzuführen, die nach Abschluß dieser Erhebung vorgenommen worden sind
(d) Zu Beginn des Jahres ermittelte Vorausschätzungen. Für die übrigen Jahre berichtete Zahlen auf Grund der jährlichen Investitionsumfrage, um den tatsächlichen Zeitpunkt der Inbetriebnahme neuer Erzeugungsanlagen oder der endgültigen Stilllegung alter Anlagen zu berücksichtigen
(e) Das vierteljährliche Jahresniveau für Roheisen ergibt sich aus der Division der tatsächlichen Erzeugung des Vierteljahres durch die Anzahl der Kalendertage im jeweiligen Vierteljahr und anschließende Multiplikation mit der Anzahl der Kalendertage des betreffenden Jahres und für Rohstahl auf der Grundlage der Arbeitstage
(f) Nur die Jahresangaben geben den Ausnutzungsgrad wieder. Die vierteljährlichen Angaben stellen lediglich Verhältniszahlen dar, wobei die tatsächliche Erzeugung zur höchstmöglichen Erzeugung im Laufe des ganzen Jahres (= 100) in Beziehung gesetzt wurde

- (a) Met inbegrip van spiegelijzer en hoogoven-ferromangaan
(b) Blokken en vloeibaar staal voor staalgietwerk, met inbegrip van de productie van de onafhankelijke staalgietereien
(c) De kleine verschillen tussen deze cijfers, betreffende de maximum productie, en de in een speciale uitgave gepubliceerde resultaten der investerings-enquête, vloeien voort uit verbeteringen welke na het afsluiten van deze enquête zijn aangebracht
(d) Ramingen, aangegeven in het begin van het jaar. Voor de overige jaren werden de cijfers herzien op basis van de jaarlijkse investerings-enquête, eenende met het juiste tijdstip van inbedrijfstelling van nieuwe installaties of het stilleggen van oude installaties rekening te houden
(e) Met betrekking tot de ruwijzerproductie wordt het kwartaalcijfer herleid op jaarbasis, door de werkelijke productie te delen door het aantal kalenderdagen van het waargenomen kwartaal; en dit te vermenigvuldigen met het aantal kalenderdagen van het jaar
Met betrekking tot de ruwstaalproductie wordt gebruik gemaakt van de gewerkte dagen
(f) De kwartaalcijfers zijn berekend door middel van de productie per kwartaal, in verhouding tot de hoogstmogelijke productie per jaar

Importance relative, en valeur, des produits C.E.C.A., dans l'ensemble des échanges commerciaux des pays de la Communauté, en millions d'unités de compte AME et en % des échanges globaux

Importanza relativa del valore dei prodotti CECA nell'insieme degli scambi commerciali dei paesi della Comunità, in milioni di unità di conto AME ed in % degli scambi globali

Zeit Période Periodo Tijdvak	Binnenaustausch der Gemeinschaft (f) Échanges intra-communautaires (f) Scambio all'interno della Comunità (f) Ruilverkeer binnen de Gemeenschap (f)							Ausfuhr nach dr Exportations ve Esportazioni vi Uitvoer naar c				
	Kohle Charbon Carbone Kolen	Übrige EGKS-Erzeugnisse Autres produits C.E.C.A. Altri prodotti CECA Overige EGKS-produkten					Insgesamt Total Totale Total	Gesamt- waren- austausch Échanges globaux Scambi globali Total handels- verkeer	Kohle Charbon Carbone Kolen	Übrige E Autres pro Altri pro Overige E		
		Erze Minerals Minerali Ertsen	Schrott Ferrailles Rottami Schroot	Roheisen Fonte Ghisa Ruwijzer	Stahl Acier Acciaio Staal	Insgesamt Total Totale Total				Erze Minerals Minerali Ertsen	Schrott Ferrailles Rottami Schroot	Roheise Fonte Ghisa Ruwijze
(a)	(b)	(c)	(d)	(e)	(f)	(g)	(1 + 6)	(a)	(b)	(c)	(d)	
1	2	3	4	5	6	7	8	9	10	11	12	
A) Wert · Valeur · Valore · Waarde												
1965	573,8	77,4	195,2	52,9	1 413,3	1 738,8	2 312,6	20 441,9	123,2	3,9	1,2	27,
1966	534,4	65,5	178,0	50,6	1 549,5	1 843,6	2 378,0	22 921,9	107,1	3,9	1,5	32,
1967	544,9	56,7	214,9	60,8	1 605,6	1 938,0	2 482,9	24 160,7	101,9	3,9	1,3	53,
1968												
1965 3	147,9	18,4	46,9	11,8	334,1	411,3	559,3	4 920,8	32,6	1,0	0,3	8,
1965 4	157,4	19,0	50,1	13,8	356,2	439,1	596,4	5 649,1	34,0	1,1	0,2	8,
1966 1	140,0	17,3	46,2	13,3	386,8	463,5	603,5	5 548,7	22,7	0,9	0,4	4,
1966 2	128,0	16,3	42,8	13,1	401,8	473,9	601,9	5 739,2	21,8	1,0	0,5	6,
1966 3	127,6	15,2	39,9	11,3	362,1	428,5	556,1	5 511,1	30,1	1,0	0,3	9,
1966 4	138,8	16,8	49,1	13,0	398,8	477,6	616,5	6 129,5	32,4	1,0	0,3	10,
1967 1	126,9	15,1	53,7	14,8	404,7	488,4	615,3	5 936,7r	20,9	0,9	0,4	11,
1967 2	132,9	11,1	55,1	14,7	422,6	503,5	636,4	6 075,5	22,7	1,1	0,4	16,
1967 3	134,0	14,6	47,1	13,9	369,1	444,7	578,7	5 600,0	28,8	1,0	0,2	14,
1967 4	151,1	15,9	59,0	17,4	409,2	501,5	652,6	6 551,8	29,4	1,0	0,2	11,
1968 1	144,4	15,3	58,5	18,0	448,9	540,7	685,1	6 656,3	23,0	0,4	0,4	6,
1968 2	136,9	12,7	54,3	14,2	416,8	498,9	634,9	6 535,1	23,5	0,5	1,2	5,
1968 3	144,2	13,5	45,5	15,8	429,4	504,2	648,4	7 017,9	29,6	0,4	0,4	8,
1968 4												
B) %												
1965	2,8	0,4	1,0	0,3	6,9	8,5	11,3	100,0	0,5	0,0	0,0	0,
1966	2,3	0,3	0,8	0,2	6,8	8,0	10,4	100,0	0,4	0,0	0,0	0,
1967	2,3	0,2	0,9	0,3	6,6	8,0	10,3	100,0	0,3	0,0	0,0	0,
1968												
1965 3	3,0	0,4	1,0	0,2	6,8	8,4	11,4	100,0	0,5	0,0	0,0	0,
1965 4	2,8	0,3	0,9	0,2	6,3	7,8	10,6	100,0	0,5	0,0	0,0	0,
1966 1	2,5	0,3	0,8	0,2	7,0	8,4	10,9	100,0	0,3	0,0	0,0	0,
1966 2	2,2	0,3	0,7	0,2	7,0	8,3	10,5	100,0	0,3	0,0	0,0	0,
1966 3	2,3	0,3	0,7	0,2	6,6	7,8	10,1	100,0	0,4	0,0	0,0	0,
1966 4	2,3	0,3	0,8	0,2	6,5	7,8	10,1	100,0	0,4	0,0	0,0	0,
1967 1	2,1	0,3	0,9	0,2	6,8	8,2	10,4	100,0	0,3	0,0	0,0	0,
1967 2	2,2	0,2	0,9	0,2	7,0	8,3	10,5	100,0	0,3	0,0	0,0	0,
1967 3	2,4	0,3	0,8	0,2	6,6	7,9	10,3	100,0	0,4	0,0	0,0	0,
1967 4	2,3	0,2	0,9	0,3	6,5	7,7	10,0	100,0	0,3	0,0	0,0	0,
1968 1	2,2	0,2	0,9	0,3	6,7	8,1	10,3	100,0	0,3	0,0	0,0	0,
1968 2	2,1	0,2	0,8	0,2	6,4	7,6	9,7	100,0	0,3	0,0	0,0	0,
1968 3	2,1	0,2	0,6	0,2	6,1	7,2	9,2	100,0	0,3	0,0	0,0	0,
1968 4												

(a) Steinkohle, Braunkohle und Braunkohlenbriketts — Koks und Schweißkoks aus Steinkohle (ausschließlich zur Herstellung von Elektroden) und aus Braunkohle

(b) Eisen- und Manganerz — einschließlich Gichtstaub

(c) Eisen- und Stahlschrott, ohne die alten Schienen

(d) Roheisen, Spiegeleisen und Hochofen-Ferromangan

(e) Einschließlich alte Schienen

(f) Basis: Statistik der Einführen

(g) Einschließlich Eisen- und Stahlschwamm

(a) Houille, lignite et agglomérés — coke et semi-coke de houille (excepté pour électrodes) et de lignite

(b) Minerais de fer et de manganèse — y compris poussières de haut fourneau

(c) Ferrailles de fonte et d'acier, non compris les vieux rails

(d) Fonte, spiegel et ferro-Mn-carburé

(e) Y compris les vieux rails

(f) Source: Statistiques douanières d'importations

(g) Y compris fer et acier spongieux

Relative Bedeutung der EGKS-Erzeugnisse, in Werten, am gesamten Außenhandel der Länder der Gemeinschaft, in Mio EWA-Rechnungseinheiten und in % des Gesamt-Außenhandels

8

Relatieve betekenis van de EGKS-producten in verhouding tot het totale ruilverkeer van de landen der Gemeenschap (in miljoenen rekeneenheden EMO en in % van het totale ruilverkeer)

Erzeugnisse Produits Prodotti Erzeugnisse A A A Produkten		Einfuhr aus dritten Ländern Importations provenant des pays tiers Importazioni provenienti dai paesi terzi Invoer uit derde landen											Zeit Période Periode Tijdvak
		Gesamt- waren- austausch Échanges globaux Scambi globali Totaal handels- verkeer	Kohle Charbon Carbone Kolen	Übrige EGKS-Erzeugnisse Autres produits C.E.C.A. Altri prodotti CECA Overige EGKS-producten					Gesamt- waren- austausch Échanges globaux Scambi globali Totaal handels- verkeer				
		Insgesamt Total Totale Totaal		Erze Minerais Minerali Ertzen	Schrott Ferrailles Rottami Schroot	Roheisen Fonte Ghisa Ruwijszer	Stahl Acier Acciaio Staal	Insgesamt Total Totale Totaal					
		(9 + 14)	(a)	(b)	(c)	(d)	(e)	(g)	(17 + 22)				
		13	14	15	16	17	18	19	20	21	22	23	24
A) Wert · Valeur · Valore · Waarde													
1 623,3	1 656,1	1 779,4	27 092,9	427,9	626,4	62,8	46,2	265,4	1 001,2	1 429,0	28 582,1	1965	
1 402,3	1 439,9	1 547,0	29 419,3	376,0	589,0	34,1	51,7	293,2	968,4	1 344,4	30 756,1	1966	
1 622,4	1 681,2	1 783,1	31 626,8	339,0	601,4	47,2	49,9	313,3	1 012,2	1 351,2	30 767,0	1967	
												1968	
415,7	425,4	458,0	6 631,8	109,2	176,1	16,9	10,2	63,4	266,7	375,9	6 938,1	3 1965	
403,6	413,1	447,0	7 415,6	112,0	157,2	14,5	12,2	64,7	248,7	360,8	7 777,0	4 1966	
342,3	348,4	371,1	6 904,0	105,3	149,3	9,3	12,3	72,7	243,7	349,1	7 688,7	1 1966	
334,2	342,7	364,5	7 324,0	88,8	146,0	7,8	15,1	73,6	242,6	331,4	7 725,6	2 1966	
347,9	358,9	389,1	7 191,0	90,7	156,5	10,1	12,4	70,9	250,1	340,6	7 319,4	3 1966	
377,9	389,9	422,3	8 017,8	91,2	137,2	7,0	11,9	76,0	232,1	323,3	8 026,7	4 1966	
393,5	405,8	426,7	7 657,1	85,3	136,8	9,9	12,3	75,4	234,6	319,8	7 606,2	1 1967	
430,1	447,5	470,2	7 996,8	83,0	154,3	8,5	13,3	79,3	255,3	338,3	7 732,8	2 1967	
372,3	388,4	417,3	7 421,3	78,9	146,6	11,9	11,3	74,3	244,3	323,1	7 187,9	3 1967	
426,5	439,4	468,9	8 548,6	91,8	163,8	17,0	13,0	84,3	278,2	370,0	8 239,4	4 1967	
424,7	431,8	454,9	8 577,3	73,3	175,4	23,3	12,2	89,5	300,4	373,7	8 104,7	1 1968	
401,0	408,3	431,8	8 171,4	67,9	164,9	25,0	12,7	83,0	285,8	353,7	8 116,0	2 1968	
443,3	452,6	482,2	8 768,6	72,8	181,4	19,7	11,4	87,5	300,0	372,8	8 259,5	3 1968	
												4 1968	
B) %													
6,0	6,1	6,6	100,0	1,5	2,2	0,2	0,2	0,9	3,5	5,0	100,0	1965	
4,8	4,9	5,3	100,0	1,2	1,9	0,1	0,2	1,0	3,1	4,4	100,0	1966	
5,1	5,3	5,6	100,0	1,1	2,0	0,2	0,2	1,0	3,3	4,4	100,0	1967	
												1968	
6,3	6,4	6,9	100,0	1,6	2,5	0,2	0,1	0,9	3,8	5,4	100,0	3 1965	
5,4	5,6	6,0	100,0	1,4	2,0	0,2	0,2	0,8	3,2	4,6	100,0	4 1965	
5,0	5,0	5,4	100,0	1,4	1,9	0,1	0,2	0,9	3,2	4,5	100,0	1 1966	
4,6	4,7	5,0	100,0	1,1	1,9	0,1	0,2	1,0	3,1	4,3	100,0	2 1966	
4,8	5,0	5,4	100,0	1,2	2,1	0,1	0,2	1,0	3,4	4,7	100,0	3 1966	
4,7	4,9	5,3	100,0	1,1	1,7	0,1	0,1	0,9	2,9	4,0	100,0	4 1966	
5,1	5,3	5,6	100,0	1,1	1,8	0,1	0,2	1,0	3,1	4,2	100,0	1 1967	
5,4	5,6	5,9	100,0	1,1	2,0	0,1	0,2	1,0	3,3	4,4	100,0	2 1967	
5,0	5,2	5,6	100,0	1,1	2,0	0,2	0,2	1,0	3,4	4,5	100,0	3 1967	
5,0	5,1	5,5	100,0	1,1	2,0	0,2	0,2	1,0	3,4	4,5	100,0	4 1967	
5,0	5,0	5,3	100,0	0,9	2,2	0,3	0,2	1,1	3,7	4,6	100,0	1 1968	
4,9	5,0	5,3	100,0	0,8	2,0	0,3	0,2	1,0	3,5	4,4	100,0	2 1968	
5,1	5,2	5,5	100,0	0,9	2,2	0,2	0,1	1,1	3,6	4,5	100,0	3 1968	
												4 1968	

(a) Carbon fossile, lignite e agglomerati — coke e semi coke di carbon fossile

(b) Minerali di ferro e di manganese — ivi compresi polveri d'altoforno

(c) Rottami di ghisa e di acciaio, non comprese le rotaie usate

(d) Ghisa, ghisa speculare e ferro-Mn carburato

(e) Comprese le rotaie usate

(f) Fonte: Statistiche doganali d'importazione

(g) Comprese ferro e acciaio spugnoso

(a) Steenkool, bruinkool en bruinkoolbriketten — cokes en half-cokes van steenkool (uitgezonderd voor de vervaardiging van elektroden) en van bruinkool

(b) Ijzer- en mangaanerts — inclusief hoogovenstof


(c) Staalschroot en gegoten schroot; gebruikte rails niet inbegrepen

(d) Ruwijszer, spiegelijzer en hoogoven-ferromangaan

(e) Inclusief gebruikte rails

(f) Op basis van de douanestatistiek met betrekking tot de invoer

(g) Inclusief sponsijzer en sponsstaal



Teil I: Eisenschaffende Industrie

1^{ère} Partie: Sidérurgie proprement dite

1^a Parte: Siderurgia propriamente detta

1^e Deel: IJzer- en staalproducerende industrie

Erzeugung — „Roheisen, Rohstahl,
Nebenprodukte, Erzeugungsanlagen“

Produzione — « Ghisa, acciaio grezzo,
sottoprodotti, installazioni produttrici »

Production — « Fonte, acier brut et
sous-produits, appareils de production »

Produktie — „Ruwijzer, Ruwstaal,
Bijprodukten, Produktie-Installaties“

Production nette de fonte brute par qualités (a)
dans la Communauté

Produzione netta di ghisa grezza per qualità (a) nella
Comunità

Netto-Erzeugung an Roheisen nach Sorten (a) in
der Gemeinschaft

Netto-produktie van ruwlijzer per soort (a) in de
Gemeenschap

1000 t

Zeit Période Periodo Tijdvak	Obliche unlegierte Sorten · Non alliées courantes Non legate correnti · Ongeleerd gewoon ruwlijzer				Spiegel- eisen Spiegel Ghisa speculare Spiegelijzer	Kohlenstoff- reiches Ferromangan Ferro- manganèse carburé Ferro- manganese carburato Koolstofrijk ferro- mangaan	Sonstiges Roheisen (b) Autres fontes (b) Overige soorten ruwlijzer (b)	Gemeinschaft zusammen Production totale Communauté Produzione totale Comunità Totaal Gemeenschap	
	Für die Stahlerzeugung D'affinage Da affinazione Voor de staalproductie		Gußroheisen De moulage Da fonderia Gietrij-ijzer					Zusammen Total Totale Totaal	darunter in Elektro- Roheisenöfen dont au four électrique à fonte di cui al forno elettrico per ghisa waarvan in elektrische ruwlijzerovens
	Thomas P > 0,5% Si ≤ 1,0%	Martin P ≤ 0,5% Mn > 1,5%	Phosphor- haltig Phosphoreuse Fosforosa Fosfor- houdend	Phosphorarm Non phosphoreuse Non fosforosa Niet fosfor- houdend P ≤ 0,5% Mn ≤ 1,5%					
1	2	3	4	5	6	7	8	9	
1965	39 590	19 012	1 054	2 272	165	643	466	63 202	341
1966	37 190	20 382	729	2 212	112	658	457	61 741	303
1967	37 152	24 638	540	2 373	111	586	501	65 902	371
1968	39 543	28 169	536	2 505	93	744	551	72 141	348
1967 I	3 141	1 832	45	214	12	67	44	5 355	25
II	2 953	1 783	58	185	10	56	38	5 083	22
III	3 238	2 040	52	205	18	41	37	5 631	25
IV	2 834	1 943	40	204	7	36	44	5 107	29
V	3 116	2 060	37	188	6	56	36	5 500	38
VI	3 285	2 073	48	199	10	35	51	5 701	36
VII	2 951	2 195	26	175	9	33	44	5 433	37
VIII	2 751	2 217	45	185	2	56	30	5 287	33
IX	3 122	2 148	37	226	4	51	40	5 629	37
X	3 306	2 127	49	191	16	52	56	5 797	31
XI	3 265	2 122	52	203	10	51	33	5 737	29
XII	3 191	2 080	50	214	4	51	48	5 639	27
1968 I	3 306	2 248	55	225	3	60	55	5 952	25
II	3 258	2 210	46	222	11	59	50	5 856	20
III	3 466	2 415	52	225	11	78	39	6 288	25
IV	3 204	2 297	67	198	13	55	49	5 883	27
V	3 031	2 299	32	233	3	47	44	5 687	28
VI	3 022	2 082	35	198	12	46	43	5 437	31
VII	3 209	2 381	41	181	4	74	34	5 923	34
VIII	3 044	2 461	41	185	4	68	35	5 838	30
IX	3 416	2 316	40	231	8	61	32	6 103	32
X	3 681	2 517	42	187	9	68	77	6 582	35
XI	3 477	3 445	33	214	14	58	45	6 287	31
XII	3 430	2 457	46	248	5	70	48	6 303	29
1969 I	3 615	2 529	47	249	7	66	63	6 586	29
II	3 320	2 359	43	224	10	58	52	6 067	24
III	3 648	2 765	49	248	11	47	52	6 820	30

(a) Production nette, sans fonte repassée, fonte Spiegel et ferro-manganèse carburé au haut fourneau et au four électrique à fonte et, pour l'Allemagne (R.F.), ferro-silicium au haut fourneau

Produzione netta, escluse la ghisa di rifusione, ghisa speculare, ferro-manganese carburato all'altoforno ed al forno elettrico per ghisa e, per la Germania (R.F.), ferro-silicio all'altoforno

(b) Fontes alliées, fontes spéciales, fontes à caractéristiques particulières (sphéroïdale pour malléable) ainsi que la ferro-Si au haut fourneau

Ghisa legate, ghisa speciali, ghisa a caratteristiche particolari (sferoidale per malleabile) come anche ferro-Si all'altoforno

(a) Einschließlich Spiegeleisen und kohlenstoffreiches Ferromangan, auch aus Elektrohoheisenöfen, und für Deutschland (BR) einschl. Hochofenferrosilizium—ohne umgeschmolzenes Roheisen

Excl. omgesmolten ruwlijzer; inclusief spiegelijzer en koolstofrijk ferromangaan, ook uit elektrische ruwlijzerovens, en voor Duitsland (BR) inclusief hoogovenferrosilizium

(b) Umfaßt sonstige Hochofen-Ferrolegierungen sowie legiertes Roheisen, nicht in Kokshoefen erzeugte Sorten und sonstige Spezialqualitäten

Omvat overige hoogoven-ferrolegeringen, gelegeerd ruwlijzer, special ruwlijzer en ruwlijzer met bijzondere eigenschappen (nodulairijzer)

Production nette de fonte d'affinage (a)
(Fonte Thomas — Fonte Martin)

Produzione netta di ghisa da affinazione (a)
(Ghisa Thomas — Ghisa Martin)

Netto-Erzeugung von Stahlrohreisen (a)
(Thomasrohreisen — SM-Stahlrohreisen)

Netto-productie van ruwlijzer voor de staalproductie (a) — (Thomasruwlijzer — Martinruwlijzer)

10

1000 t

Zeit Période Periodo Tijdvak	Deutschland (BR)	France	Italia	Nederland	UEBL · BLEU		EGKS CECA
					Belgique België	Luxembourg	
I. Thomasrohreisen · Fonte Thomas · Ghisa Thomas · Thomasruwlijzer (P > 0,5 ÷ Si ≤ 1 %)							
1965	14 916	12 555	—	—	7 974	4 145	39 590
1966	13 709	12 236	—	—	7 285	3 960	37 190
1967	13 485	12 066	—	—	7 641	3 960	37 152
1968	14 248	12 650	—	—	8 337	4 308	39 543
1967 X	1 159	1 122	—	—	689	335	3 306
XI	1 148	1 099	—	—	684	334	3 265
XII	1 052	1 125	—	—	680	334	3 191
1968 I	1 128	1 129	—	—	711	338	3 306
II	1 107	1 126	—	—	690	335	3 258
III	1 191	1 189	—	—	729	358	3 466
IV	1 069	1 092	—	—	700	343	3 204
V	1 193	774	—	—	705	360	3 031
VI	1 113	877	—	—	684	348	3 022
VII	1 234	1 006	—	—	610	359	3 209
VIII	1 267	779	—	—	637	362	3 044
IX	1 241	1 094	—	—	710	371	3 416
X	1 292	1 249	—	—	751	389	3 681
XI	1 248	1 165	—	—	690	374	3 477
XII	1 166	1 172	—	—	721	371	3 430
1969 I	1 318	1 194	—	—	708	395	3 615
II	1 389	1 106	—	—	657	357	3 320
III	1 333	1 149	—	—	759	408	3 648
II. SM Stahlrohreisen · Fonte Martin · Ghisa Martin · Martinruwlijzer (P ≤ 0,5 % + Mn > 1,5 %)							
1965	9 768	1 680	5 178	2 118	269	—	19 012
1966	9 698	1 983	5 910	1 997	794	—	20 382
1967	11 987	2 359	6 771	2 377	1 143	—	24 638
1968	13 929	2 506	7 267	2 585	1 882	—	28 169
X	1 012	227	585	190	113	—	2 127
XI	1 015	216	574	194	124	—	2 122
XII	953	216	577	214	120	—	2 080
1968 I	1 055	246	610	204	134	—	2 248
II	1 118	210	566	187	130	—	2 210
III	1 223	254	586	219	134	—	2 415
IV	1 148	234	562	217	136	—	2 297
V	1 192	137	611	201	158	—	2 299
VI	1 072	34	584	226	166	—	2 082
VII	1 202	222	606	210	140	—	2 381
VIII	1 210	218	634	222	177	—	2 461
IX	1 125	208	621	182	179	—	2 316
X	1 232	246	638	220	180	—	2 517
XI	1 199	263	594	230	159	—	2 445
XII	1 152	234	614	267	190	—	2 457
1969 I	1 176	279	625	256	192	—	2 529
II	1 112	240	583	244	180	—	2 359
III	1 314	287	674	282	209	—	2 765

(a) Fonte non allié courante, sans la fonte repassée
Ghisa non legata comune, esclusa la ghisa di rifusione

(a) Unlegierte Roheisensorten, ohne umgeschmolzenes Roheisen
Ongelegeerd gewoon ruwlijzer, excl. omgesmolten ruwlijzer

Production nette de fonte de moulage (a)
(Fonte phosphoreuse — Fonte non phosphoreuse)

Netto-Gußroheisenerzeugung (a)
(Phosphorhaltiges Roheisen — Phosphorarmes
Roheisen)

Produzione netta di ghisa da fonderia (a)
(Ghisa fosforosa — Ghisa non fosforosa)

Netto-productie van gietelij-ijzer (a)
(Fosforhoudend en niet-fosforhoudend gietelij-ijzer)

1000 t

Zeit Période Período Tijdvak	Deutschland (BR)	France	Italia	Nederland	UEBL · BLEU		EGKS CECA
					Belgique België	Luxembourg	
I. Phosphorhaltig · Phosphoreuse · Fosforosa · Fosforhoudend (P > 0,5 % ÷ Si > 1 %)							
1965	453	416	50	76	59	—	1 054
1966	304	282	38	41	63	—	729
1967	248	207	10	37	38	—	540
1968	279	188	9	26	35	—	536
1967 X	30	17	1	—	0	—	49
XI	33	17	1	2	0	—	52
XII	19	18	1	12	0	—	50
1968 I	31	16	0	—	8	—	55
II	29	16	1	—	0	—	46
III	17	30	1	2	2	—	52
IV	24	23	1	6	14	—	67
V	22	8	1	—	0	—	32
VI	23	12	1	—	0	—	35
VII	24	4	1	12	0	—	41
VIII	21	14	1	6	0	—	41
XI	18	19	1	—	2	—	40
X	23	18	1	—	0	—	42
XI	15	13	0	—	4	—	33
XII	31	14	1	—	0	—	46
1969 I	23	13	0	—	10	—	47
II	23	20	—	—	0	—	43
III	24	22	1	—	2	—	49
II. Phosphorarm · Non phosphoreuse · Non fosforosa · Niet-fosforhoudend (P ≤ 0,5 % ÷ Mn ≤ 1,5 %)							
1965	1 291	509	261	170	41	—	2 272
1966	1 138	532	308	170	44	—	2 212
1967	1 015	625	511	165	56	—	2 373
1968	1 097	581	549	212	66	—	2 505
1967 X	92	41	39	19	0	—	191
XI	84	57	49	13	0	—	203
XII	88	57	55	14	0	—	214
1968 I	103	38	48	32	4	—	225
II	82	50	49	30	11	—	222
III	86	48	58	28	5	—	225
IV	83	51	57	5	2	—	198
V	109	38	55	24	8	—	233
VI	91	35	37	35	0	—	198
VII	83	53	35	9	0	—	181
VIII	92	27	55	10	0	—	185
IX	106	54	45	14	12	—	231
X	60	67	31	25	5	—	187
XI	98	55	57	—	4	—	214
XII	106	65	63	—	14	—	248
1969 I	110	58	63	12	5	—	249
II	103	63	45	—	13	—	224
III	143	53	43	—	10	—	248

(a) Fonte non alliéée courante, sans la fonte repassée
Ghisa non legata comune, esclusa la ghisa di rifusione

(a) Unlegierce Roheisensorten, ohne umgeschmolzenes Roheisen
Ongeleegard gewoon ruwijzer, excl. omgesmolten ruwijzer

Production de fonte Spiegel et de ferro-manganèse carburé

Erzeugung von Spiegeleisen und kohlenstoffreichem Ferro-Mangan

12

Produzione di ghisa speculare e di ferro-manganese carburato

Productie van spiegelijzer en koolstofrijk ferro-mangaan

1000 t

Zeit Période Periodo Tijdvak	Deutschland (BR)	France	Italia	Nederland	UEBL · BLEU		EGKS CECA
					Belgique België	Luxembourg	
1965	280	432	10	—	85	—	808
1966	296	355	14	—	105	—	770
1967	254	319	18	—	106	—	697
1968	328	374	16	—	119	—	837
1967 X	18	40	2	—	9	—	68
XI	23	28	2	—	8	—	61
XII	22	25	1	—	7	—	55
1968 I	25	29	1	—	8	—	63
II	29	33	1	—	7	—	70
III	43	33	2	—	13	—	90
IV	22	35	1	—	10	—	68
V	20	21	1	—	8	—	50
VI	21	25	1	—	10	—	58
VII	32	33	1	—	11	—	77
VIII	25	35	2	—	10	—	72
IX	25	33	1	—	10	—	69
X	30	29	1	—	17	—	77
XI	27	33	3	—	10	—	72
XII	28	35	2	—	10	—	75
1969 I	40	32	0	—	10	—	81
II	27	31	1	—	10	—	68
III	2	45	1	—	10	—	59

Production de fontes spéciales par pays (a)

Erzeugung von sonstigem Roh Eisen nach Ländern (a)

13

Produzione di ghise speciali per paesi (a)

Productie van overige ruwijzersoorten per land (a)

Zeit Période Periodo Tijdvak	Deutschland (BR)	France	Italia	Nederland	UEBL · BLEU		EGKS CECA
					Belgique België	Luxembourg	
1965	281	174	2	—	8	—	466
1966	268	177	2	—	10	—	457
1967	376	115	2	—	9	—	502
1968	425	115	1	—	9	—	551
1967 X	41	15	0	—	—	—	56
XI	27	6	—	—	—	—	33
XII	29	19	—	—	—	—	48
1968 I	33	21	0	—	1	—	55
II	41	6	0	—	3	—	50
III	25	13	0	—	1	—	39
IV	34	15	0	—	—	—	49
V	36	7	0	—	—	—	44
VI	40	3	0	—	—	—	43
VII	30	4	0	—	—	—	34
VIII	28	7	0	—	—	—	35
IX	24	7	0	—	—	—	32
X	63	12	0	—	2	—	77
XI	38	7	0	—	—	—	45
XII	33	13	0	—	1	—	48
1969 I	45	18	0	—	—	—	63
II	41	10	0	—	1	—	52
III	40	10	0	—	2	—	52

(a) Fontes alliées, fontes spéciales et à caractéristiques particulières
Ghisa legate, ghise speciali e con caratteristiche particolari

(a) Legiertes Roh Eisen, sowie die verschiedenen Sonderroh Eisen
Gelegeerd ruwijzer, evenals de verschillende soorten speciaal ruwijzer

Évolution de la structure de la production de fonte brute par qualités en % de la production totale

Entwicklung der Roheisenerzeugung nach Sorten in % der Erzeugung insgesamt

Evoluzione della struttura della produzione di ghisa grezza per qualità, espressa in % della produzione totale

Verloop van de ruwijzerproductie naar soorten in % van de totale produktie

Zeit Période Periodo Tijdvak	Öbliche unlegierte Sorten · Non alliées courantes Non legate correnti · Ongelegeerd gewoon ruwijzer				Spiegeleisen und kohlenstoffreiches Ferromangan Spiegel et ferro Mn carburé Ghisa speculare e ferro Mn carburato Spiegelijzer en hoogovenferro Mn	Sonstige Autres Altre Overige	Insgesamt Total Totale Totaal
	Für die Stahlerzeugung · D'affinage Da affinazione · Voor de staalproductie		Gußroheisen · De Moulage Da fonderia · Gieterij-ijzer				
	Thomas P > 0,5% Si ≤ 1,0%	Martin P ≤ 0,5% Mn > 1,5%	Phosphorhaltig Phosphoreuse Fosforosa Fosforhoudend P > 0,5% Si > 1%	Phosphorarm Non phosphoreuse Non fosforosa Niet fosforhoudend P ≤ 0,5% Mn ≤ 1,5%			
	1	2	3	4	5	6	7
DEUTSCHLAND (BR)							
1965	55,3	36,2	1,7	4,8	1,0	1,0	100,0
1966	53,9	38,2	1,2	4,5	1,2	1,0	100,0
1967	49,3	43,8	0,9	3,7	0,9	1,4	100,0
1968	47,0	46,0	0,9	3,6	1,1	1,4	100,0
FRANCE							
1965	79,7	10,7	2,6	3,2	2,7	1,1	100,0
1966	78,5	12,8	1,8	3,5	2,3	1,1	100,0
1967	76,9	15,0	1,3	4,0	2,0	0,8	100,0
1968	77,1	15,3	1,1	3,5	2,3	0,7	100,0
ITALIA							
1965	—	94,2	0,7	4,9	0,2	0,0	100,0
1966	—	94,2	0,7	4,9	0,2	0,0	100,0
1967	—	92,3	0,1	7,3	0,3	0,0	100,0
1968	—	92,7	0,1	7,0	0,1	0,0	100,0
NEDERLAND							
1965	—	89,6	3,2	7,2	—	—	100,0
1966	—	90,4	1,9	7,7	—	—	100,0
1967	—	92,2	1,4	6,4	—	—	100,0
1968	—	91,6	0,9	7,5	—	—	100,0
BELGIQUE · BELGIË							
1965	94,5	3,2	0,7	0,5	1,0	0,1	100,0
1966	87,7	9,6	0,8	0,5	1,2	0,1	100,0
1967	84,9	12,7	0,4	0,6	1,3	0,1	100,0
1968	79,9	18,0	0,3	0,6	1,1	0,1	100,0
LUXEMBOURG							
1965	100,0	—	—	—	—	—	100,0
1966	100,0	—	—	—	—	—	100,0
1967	100,0	—	—	—	—	—	100,0
1968	100,0	—	—	—	—	—	100,0
EGKS · CECA							
1965	62,6	30,1	1,7	3,6	1,3	0,7	100,0
1966	60,2	33,0	1,3	3,6	1,2	0,7	100,0
1967	56,4	37,3	0,8	3,6	1,1	0,8	100,0
1968	54,8	39,0	0,7	3,5	1,2	0,8	100,0

Production d'acier brut par mode de fabrication dans l'ensemble de la Communauté (a)

Erzeugung von Rohstahl nach Verfahren in der Gemeinschaft insgesamt (a)

Produzione di acciaio grezzo secondo il processo di fabbricazione nell'insieme della Comunità (a)

Productie van ruwstaal per procédé in de Gemeenschap (a)

15

1000 t

Zeit Période Periodo Tijdvak	Zusammen Total Totale Totaal	Nach Verfahren · Par mode de fabrication Secondo il processo di fabbricazione · Par procédé					Sonstiger Autres Altri Andere
		Thomas	S.M. Martin	Elektro Electrique Elettrico Elektro	L.D. L.D.A.C. O.L.P. Kaldo. Rotor	Bessemer	
	1	2	3	4	5	6	7
Rohblöcke und Flüssigstahl für Stahlguß · Lingots et acier liquide pour moulage Lingotti e acciaio spillato per getti grezzi · Blokken en vloeibaar staal voor gietwerk							
1965	85 991	32 141	26 874	10 334	16 501	122	20
1966	85 105	30 111	24 344	10 655	19 883	92	18
1967	89 885	28 502	24 680	11 681	24 937	70	17
1968	98 634	27 848	25 580	12 894	32 232	61	18
1968 I	8 185	2 406	2 172	1 062	2 538	6	2
II	8 030	2 367	2 145	1 056	2 454	5	2
III	8 665	2 493	2 352	1 162	2 650	5	2
IV	8 094	2 366	2 108	1 077	2 536	6	1
V	7 775	2 072	2 104	1 052	2 542	4	1
VI	7 369	2 065	1 985	1 008	2 305	4	1
VII	8 219	2 300	2 218	1 074	2 621	3	1
VIII	7 757	2 100	1 997	854	2 801	4	1
IX	8 400	2 395	2 104	1 142	2 752	6	1
X	9 115	2 568	2 228	1 208	3 104	6	2
XI	8 617	2 368	2 134	1 097	3 009	7	2
XII	8 395	2 348	2 027	1 078	2 936	4	2
1969 I	9 093	2 488	2 226	1 184	3 186	6	1
II	8 395	2 247	2 003	1 125	3 013	5	1
III		2 430	2 241		3 525		
darunter Rohblöcke · Dont lingots · Di cul lingotti · waarvan blokken							
1965	84 696	32 136	26 771	9 295	16 490	—	4
1966	83 895	30 106	24 270	9 645	19 871	—	2
1967	88 672	28 496	24 613	10 635	24 927	—	1
1968	97 265	27 843	25 500	11 698	32 224	—	0
1968 I	8 074	2 405	2 165	966	2 538	—	0
II	7 916	2 367	2 139	957	2 453	—	0
III	8 546	2 493	2 345	1 058	2 649	—	0
IV	7 977	2 366	2 101	976	2 535	—	—
V	7 668	2 071	2 103	968	2 525	—	—
VI	7 269	2 065	1 980	919	2 305	—	—
VII	8 115	2 300	2 213	982	2 620	—	—
VIII	7 661	2 100	1 991	770	2 801	—	—
IX	8 275	2 394	2 096	1 034	2 751	—	—
X	8 975	2 568	2 219	1 086	3 103	—	—
XI	8 496	2 367	1 127	994	3 008	—	—
XII	8 284	2 347	2 021	980	2 936	—	—
1969 I	8 958	2 488	2 216	1 070	3 184	—	—
II	8 269	2 247	1 997	1 013	3 012	—	—
III	9 333	2 429	2 234	1 146	3 524	—	—

(a) Y compris la production d'acier liquide pour moulage des fonderies d'acier indépendantes

Ivi compresa la produzione di acciaio liquido per getti delle fonderie d'acciaio indipendenti

(a) Einschließlich der Erzeugung von Flüssigstahl für Stahlguß der unabhängigen Stahlgießereien

Met inbegrip van de productie van vloeibaar staal voor gietwerk van de zelfstandige staalgietereien

1000 t

Zeit Période Periodo Tijdvak	Deutschland (BR)	France	Italia	Nederland	UEBL · BLEU		EGKS CECA
					Belgique België	Luxembourg	
A) Thomas							
1965	10 811	10 396	—	—	6 894	4 040	32 141
1966	9 795	10 301	—	—	6 245	3 767	30 111
1967	8 467	10 112	—	—	6 447	3 476	28 502
1968	7 664	10 507	—	—	6 516	3 161	27 848
1967 X	689	940	—	—	580	283	2 492
XI	659	899	—	—	559	290	2 406
XII	620	924	—	—	553	273	2 370
1968 I	629	943	—	—	585	249	2 406
II	613	935	—	—	562	257	2 367
III	655	985	—	—	591	261	2 493
IV	654	924	—	—	562	259	2 366
V	596	602	—	—	542	274	2 071
VI	620	696	—	—	520	252	2 065
VII	708	864	—	—	463	266	2 300
VIII	690	634	—	—	512	263	2 100
IX	675	919	—	—	541	260	2 399
X	648	1 062	—	—	574	285	2 569
XI	610	973	—	—	516	270	2 368
XII	565	970	—	—	548	265	2 348
1969 I	634	1 001	—	—	567	286	2 488
II	565	907	—	—	499	276	2 247
III	634	941	—	—	561	294	2 430
B) SM-Martin							
1965	15 805	4 774	5 145	764	385	—	26 874
1966	13 762	4 480	4 955	897	249	—	24 344
1967	13 598	4 285	5 618	962	215	—	24 679
1968	14 544	4 078	5 665	1 102	192	—	25 580
1967 X	1 128	388	507	82	18	—	2 123
XI	1 184	368	452	83	17	—	2 105
XII	1 084	351	453	81	16	—	1 985
1968 I	1 196	363	513	88	11	—	2 172
II	1 221	352	471	89	12	—	2 145
III	1 354	384	496	101	17	—	2 352
IV	1 156	370	472	91	18	—	2 108
V	1 256	234	503	97	18	—	2 104
VI	1 139	264	471	93	18	—	1 985
VII	1 279	366	476	88	9	—	2 219
VIII	1 226	243	420	93	14	—	1 997
IX	1 166	345	483	90	19	—	2 104
X	1 243	397	475	92	19	—	2 226
XI	1 222	379	426	89	17	—	2 134
XII	1 083	376	—	—	18	—	—
1969 I	1 189	409	515	95	19	—	2 226
II	1 091	360	444	89	20	—	2 004
III	1 208	394	515	98	25	—	2 241

(a) Lingots et acier liquide pour moulage, y compris la production des fonderies d'acier indépendantes
Lingotti e acciaio spillato per getti, ivi compresa la produzione delle fonderie di acciaio indipendenti

(a) Rohblöcke und Flüssigstahl für Stahlguß einschließlich Erzeugung der unabhängigen Stahlgießereien
Blokken en vloeibaar staal voor gietwerk met inbegrip van de productie der onafhankelijke staalgietereien

Production d'acier brut (a) par mode de fabrication

Produzione di acciaio grezzo (a) secondo il processo di fabbricazione

Rohstahlerzeugung (a) nach Verfahren

Productie van ruwstaal (a) per procédé

17

1000 t

Zeit Période Período Tijdvak	Deutschland (BR)	France	Italia	Nederland	UEBL · BLEU		EGKS CECA
					Belgique België	Luxembourg	
C) Elektro · Electrique · Elettrico · Elektro							
1965	3 137	1 776	4 753	207	413	57	10 334
1966	3 090	1 868	4 970	301	375	51	10 655
1967	3 108	1 912	5 997	275	347	41	11 681
1968	3 684	2 063	6 427	283	371	68	12 894
1967 X	269	172	550	22	28	4	1 045
XI	258	166	507	22	25	4	982
XII	246	169	480	19	25	3	942
1968 I	306	189	515	17	30	6	1 062
II	296	189	516	22	30	4	1 056
III	327	198	571	29	32	6	1 162
IV	296	184	537	24	30	6	1 077
V	326	111	558	27	33	7	1 052
VI	277	138	537	22	30	4	1 008
VII	311	177	555	13	15	6	1 074
VIII	307	86	402	25	29	5	854
IX	309	197	564	30	35	6	1 142
X	325	217	591	32	37	6	1 208
XI	314	187	531	24	35	6	1 097
XII	289	186	542	17	38	6	1 078
1969 I	337	208	562	30	39	8	1 184
II	324	196	538	26	34	7	1 125
III	368		613	26	37	8	
D) Oxygen-Stahl · Acier à l'oxygène pur · Acciaio all'ossigeno puro · Oxigen-staal							
1965	7 035	2 568	2 789	2 174	1 447	488	16 501
1966	8 653	2 871	3 711	2 057	2 019	572	19 883
1967	11 562	3 287	4 272	2 164	2 688	964	24 937
1968	15 258	3 705	4 869	2 322	4 473	1 606	32 232
1967 X	1 055	309	337	181	254	88	2 224
XI	1 091	321	348	187	282	82	2 311
XII	928	317	361	198	273	93	2 171
1968 I	1 142	353	406	191	326	120	2 538
II	1 149	315	376	173	325	116	2 454
III	1 239	358	397	194	331	131	2 650
IV	1 161	325	379	192	351	128	2 536
V	1 256	202	415	156	370	127	2 542
VI	1 127	118	379	181	377	124	2 305
VII	1 309	286	380	183	325	138	2 620
VIII	1 363	310	433	192	364	140	2 801
IX	1 309	305	411	169	412	146	2 751
X	1 464	388	440	211	446	155	3 104
XI	1 441	381	420	220	401	146	3 009
XII	1 300	363	433	261	443	135	2 936
1969 I	1 527	405	436	255	399	162	3 186
II	1 463	370	390	233	416	141	3 013
III	1 725	419	450	278	492	160	3 525

(a) Lingots et acier liquide pour moulage, y compris la production des fonderies d'acier indépendantes
Lingotti e acciaio spillato per getti, ivi compresa la produzione delle fonderie di acciaio indipendenti

(a) Rohblöcke und Flüssigstahl für Stahlgieß einschließlich Erzeugung der unabhängigen Stahlgießereien
Blokken en vloeibaar staal voor gietwerk met inbegrip van de productie der onafhankelijke staalgietereien

18

Production d'acier brut (a) par mode de fabrication

Produzione di acciaio grezzo (a) secondo il processo di fabbricazione

Rohstahlerzeugung (a) nach Verfahren

Produktie van ruwstaal (a) per procédé

1000 t

Zeit Période Periode Tijdvak	Deutschland (BR)	France	Italia	Nederland	UEBL · BLEU		EGKS CECA
					Belgique België	Luxembourg	
E) Bessemer und Sonstiger Stahl · Bessemer et autres aciers · Bessemer e altri acciai · Bessemer en andere staalsoorten							
1965	33	85	2	—	23	—	142
1966	15	73	3	—	20	—	111
1967	8	62	3	—	14	—	87
1968	9	52	3	—	16	—	78
1967 X	1	5	0	—	1	—	7
XI	1	5	0	—	1	—	7
XII	1	5	0	—	1	—	7
1968 I	1	5	0	—	1	—	8
II	1	4	0	—	1	—	7
III	1	4	0	—	1	—	7
IV	1	5	0	—	1	—	7
V	1	3	—	—	1	—	5
VI	1	3	0	—	1	—	5
VII	1	3	0	—	1	—	4
VIII	1	3	0	—	1	—	5
IX	1	5	0	—	1	—	7
X	1	5	0	—	2	—	8
XI	1	6	0	—	1	—	9
XII	1	4	0	—	1	—	6
1969 I	1	4	0	—	2	—	7
II	1	3	0	—	1	—	6
III	1		0	—	1	—	

(a) Lingots et acier liquide pour moulage, y compris la production des fonderies d'acier indépendantes
Lingotti e acciaio spillato per getti, ivi compresa la produzione delle fonderie d'acciaio indipendenti

(a) Ronblokke und Flussigstahl für Stahlgieß einschließlic Erzeugung der unabhängigen Stahlgießereien
Blokken en vloeibaar staal voor gietwerk met inbegrip van de produktie der onafhankelijke staalgietereien

19

Production d'acier brut par jour ouvré (a)

Produzione di acciaio grezzo per giorno lavorato (a)

Produktionstägliche Rohstahlerzeugung (a)

Ruwstaalproduktie per effectieve werkdag (a)

1000 t

Zeit Période Periode Tijdvak	Deutschland (BR)	France	Italia	Nederland	UEBL · BLEU		EGKS CECA
					Belgique België	Luxembourg	
1968 I	116,8	63,4	51,3	9,8	35,5	16,0	292,8
II	121,4	66,4	51,4	9,9	36,0	16,5	301,6
III	125,4	67,6	52,3	10,5	36,0	16,8	308,6
IV	119,7	67,4	51,4	10,6	36,7	16,9	302,7
V	124,8	62,6	52,8	9,2	36,2	17,3	302,9
VI	120,8	55,3	53,3	10,1	36,8	17,2	293,5
VII	124,3	62,4	48,7	9,9	30,2	17,1	292,6
VIII	123,6	56,8	48,3	10,3	35,2	17,4	291,6
IX	125,7	65,2	54,0	9,7	37,9	17,3	309,8
X	126,9	70,2	51,8	10,9	38,1	17,6	315,5
XI	128,1	70,6	51,0	11,4	37,7	17,6	316,4
XII	124,4	68,3	51,2	12,2	39,0	17,6	312,7
1969 I	131,2	71,4	52,2	12,4	38,3	18,3	323,8
II	132,6	70,2	51,0	12,6	38,3	18,0	322,7
III	138,3	68,5	52,5	13,3	40,2	18,6	331,4
IV	132,4	69,5		12,9	40,6	18,6	
V	135,1						

(a) Y compris la production des fonderies d'acier indépendantes
(a) Ivi compresa la produzione delle fonderie di acciaio indipendenti

(a) Einschließlic Erzeugung der unabhängigen Stahlgießereien.
(a) Met inbegrip van de produktie der onafhankelijke staalgietereien

Évolution de la structure de la production d'acier brut, par procédés de fabrication, exprimée en % de la production totale

Entwicklung der Rohstahlerzeugung nach Verfahren in % der Erzeugung insgesamt

20

Evoluzione della struttura della produzione dell'acciaio grezzo, per processi di fabbricazione, in % della produzione totale

Verloop van de ruwstaalproductie per procédé in % van de totale produktie

Zeit Période Periodo Tijdvak	Thomas	Bessemer und sonstiger Stahl Bessemer et autres Bessemer e altri acciai Bessemer en andere staalsorten	S.M. Martin	Elektro Electrique Elettrico Elektro	Oxigen-Stahl Oxygène pur Ossigeno puro Oxigen-staal	Total Totale Totaal
DEUTSCHLAND (BR)						
1965	29,4	0,1	42,9	8,5	19,1	100,0
1966	27,7	0,0	39,0	8,7	24,5	100,0
1967	23,0	0,0	37,0	8,5	31,5	100,0
1968	18,6	0,0	35,3	8,9	37,1	100,0
FRANCE						
1965	53,0	0,4	24,4	9,0	13,2	100,0
1966	52,6	0,2	22,9	9,6	14,7	100,0
1967	51,4	0,3	21,8	9,7	16,7	100,0
1968	51,5	0,2	20,0	10,1	18,2	100,0
ITALIA						
1965	—	0,0	40,5	37,5	22,0	100,0
1966	—	0,0	36,3	36,4	27,2	100,0
1967	—	0,0	35,4	37,7	26,9	100,0
1968	—	0,0	33,4	37,9	28,7	100,0
NEDERLAND						
1965	—	—	24,2	6,6	69,2	100,0
1966	—	—	27,5	9,1	63,4	100,0
1967	—	—	28,3	8,0	63,7	100,0
1968	—	—	29,7	7,7	62,6	100,0
BELGIQUE · BELGIË						
1965	75,3	0,2	4,2	4,5	15,8	100,0
1966	70,0	0,2	2,8	4,2	13,0	100,0
1967	66,3	0,2	2,2	3,6	27,7	100,0
1968	56,3	0,1	1,7	3,2	38,7	100,0
LUXEMBOURG						
1965	88,2	—	—	1,2	10,6	100,0
1966	85,8	—	—	1,2	13,0	100,0
1967	77,5	—	—	1,0	21,5	100,0
1968	65,4	—	—	1,4	13,2	100,0
EGKS · CECA						
1965	37,4	0,2	31,2	12,0	19,2	100,0
1966	35,4	0,1	28,6	12,5	23,4	100,0
1967	31,7	0,1	27,5	13,0	27,7	100,0
1968	28,2	0,1	25,9	13,1	32,7	100,0

Production de lingots et acier liquide pour mou-
lage

Produzione di lingotti e acciaio spillato da getto

Erzeugung an Rohblöcken und Flüssigstahl für
Stahlguß

Produktie van blokken en vloeibaar staal voor giet-
werk

1000 t

Zeit Période Período Tijdvak	Deutschland (BR)	France	Italia	Nederland	UEBL · BLEU		EGKS CECA
					Belgique België	Luxembourg	
			Rohblöcke	Lingots · Lingotti	Ruwe blokken		
1965	36 171	19 237	12 521	3 130	9 059	4 579	84 696
1966	34 738	19 247	13 465	3 239	8 820	4 385	83 895
1967	36 218	19 309	15 649	3 384	9 635	4 477	88 672
1968	40 526	20 025	16 710	3 689	11 486	4 829	97 265
1967 X	3 094	1 782	1 373	283	874	375	7 781
XI	3 155	1 727	1 287	291	878	376	7 714
XII	2 836	1 735	1 276	297	862	368	7 375
1968 I	3 224	1 819	1 414	295	946	375	8 074
II	3 230	1 762	1 342	282	924	377	7 916
III	3 522	1 894	1 443	323	966	397	8 546
IV	3 183	1 773	1 367	306	956	392	7 977
V	3 437	1 133	1 455	279	957	408	7 668
VI	3 094	1 194	1 366	295	940	380	7 269
VII	3 556	1 669	1 389	283	808	410	8 115
VIII	3 533	1 256	1 242	308	915	407	7 661
IX	3 406	1 734	1 436	287	1 001	411	8 275
X	3 621	2 030	1 477	333	1 068	445	8 975
XI	3 532	1 891	1 356	332	964	422	8 496
XII	3 188	1 870	1 412	368	1 040	406	8 284
1969 I	3 630	1 988	1 490	379	1 017	455	8 958
II	3 388	1 801	1 349	346	963	423	8 269
III	3 876	1 933	1 553	401	1 108	461	9 333
Flüssigstahl (a) · Acier liquide pour moulage (a) · Acciaio spillato per getti (a) · Vloeibaar staal voor gietwerk (a)							
1965	650	362	159	15	103	6	1 295
1966	577	346	174	16	91	5	1 210
1967	526	349	235	17	76	4	1 206
1968	633	379	253	17	82	5	1 369
1967 X	48	33	21	2	7	0	111
XI	47	32	21	2	7	0	109
XII	42	31	19	1	6	0	110
1968 I	50	34	20	1	7	0	111
II	50	35	21	1	7	0	114
III	54	36	21	1	6	0	119
IV	52	35	21	2	6	0	117
V	55	21	23	2	7	1	107
VI	45	26	21	1	6	0	100
VII	51	23	22	2	4	0	103
VIII	54	20	13	2	7	0	95
IX	55	38	23	1	8	0	125
X	61	40	25	1	7	0	137
XI	56	35	21	1	7	0	121
XII	49	30	22	1	8	0	110
1969 I	58	40	24	1	9	0	133
II	56	36	24	1	9	1	126
III	60		26	1	9	0	

(a) Y compris la production d'acier liquide pour moulage des fonderies d'acier indépendantes
ivi compresa la produzione di acciaio liquido per getti delle fonderie di acciaio indipendenti

(a) Einschließlich der Erzeugung von Flüssigstahl für Stahlguß der unabhängigen Stahlgießereien
Met inbegrip van de produktie van vloeibaar staal voor gietwerk der zelfstandige staalgietereien

Production nette de fonte et d'acier brut pour la Sidérurgie « côtière » de la Communauté et pour l'Allemagne et la France par régions

Erzeugung an Roheisen und Rohstahl der Küstenwerke der Gemeinschaft sowie für Deutschland und Frankreich nach Gebieten

22

Produzione netta di ghisa e di acciaio grezzo per la siderurgia costiera della Comunità e per Germania e Francia per regioni

Productie van ruwijzer en ruwstaal voor de staal-industrie gelegen aan de kust, voor Duitsland en Frankrijk naar gebieden

Zeit Période Periodo Tijdvak	Küstenwerke (b) Sidérurgie « côtière » (b) Siderurgia costiera (b) Kustindustrie (b)		Deutschland (BR) · Allemagne (R.F.) Germania (R.F.) · Duitsland (BR)					Frankreich · France Francia · Frankrijk					
	1 000 t	% (c)	Nord- rhein West- falen	Saar- land	Hessen- Rheinl. Pfalz Baden-Wv. Bayern	Öbrige Länder (d)	Ins- gesamt Total Totale Totaal	Est	Nord	Ouest	Centre	Autres régions Altra regioni	Ins- gesamt Total Totale Totaal
Roheisen (a) · Fonte (a) · Ghisa (a) · Ruwijzer (a)													
1965	9 493	15,0	18 530	3 669	1 186	3 605	26 990	11 206	3 491	768	—	301	15 766
1966	10 287	16,7	17 131	3 700	1 122	3 461	25 413	11 080	3 537	762	—	205	15 584
1967	12 256	18,6	18 929	3 462	1 028	3 947	27 366	11 055	3 731	756	—	149	15 692
1968	13 833	19,2	21 160	3 814	985	4 346	30 305	11 728	3 962	582	—	142	16 414
1968 I	1 160	19,5	1 638	304	87	345	2 375	1 036	373	56	—	14	1 479
II	1 079	18,4	1 697	286	90	334	2 406	1 023	357	49	—	12	1 441
III	1 190	18,9	1 816	315	92	362	2 584	1 096	398	58	—	13	1 565
IV	1 109	18,9	1 693	288	87	310	2 379	1 025	360	53	—	13	1 451
V	1 114	19,6	1 808	310	81	372	2 572	712	231	33	—	9	985
VI	1 012	18,6	1 632	295	77	355	2 359	848	95	38	—	6	988
VII	1 106	18,7	1 803	342	84	376	2 605	935	343	33	—	11	1 322
VIII	1 230	21,1	1 854	329	82	379	2 644	733	283	51	—	7	1 080
IX	1 148	18,8	1 766	334	78	363	2 539	1 038	316	49	—	13	1 415
X	1 226	18,6	1 896	354	80	372	2 701	1 147	405	55	—	14	1 621
XI	1 202	19,1	1 803	339	76	406	2 625	1 059	408	54	—	15	1 536
XII	1 263	19,1	1 755	319	71	372	2 516	1 071	393	54	—	15	1 533
1969 I	1 305	19,8	1 842	372	76	422	2 713	1 098	425	56	—	15	1 595
II	1 206	19,9	1 658	350	73	414	2 495	1 015	389	52	—	14	1 470
III	1 373	20,1	1 910	386	81	478	2 855	1 066	439	46	—	15	1 565
IV			1 786	346	75	433	2 641	1 040	403	52	—	14	1 508
Rohstahl · Acier brut · Acciaio grezzo · Ruwstaal													
1965	11 988	13,9	26 925	4 215	1 412	4 899	36 821	12 307	5 243	761	850	438	19 599
1966	12 981	15,2	24 796	4 338	1 360	4 821	35 316	12 258	5 244	769	855	467	19 594
1967	14 764	16,4	26 111	4 075	1 345	5 214	36 744	12 084	5 464	726	890	493	19 658
1968	16 771	17,0	29 139	4 590	1 498	5 932	41 159	12 800	5 500	791	804	509	20 403
1968 I	1 414	17,3	2 298	359	108	459	3 274	1 140	521	67	81	45	1 853
II	1 292	16,1	2 356	348	121	454	3 280	1 106	495	63	86	46	1 797
III	1 427	16,5	2 574	380	129	493	3 576	1 188	549	68	80	46	1 930
IV	1 380	17,0	2 299	359	120	456	3 235	1 108	510	67	79	44	1 809
V	1 316	16,9	2 479	383	124	506	3 492	742	304	37	43	28	1 153
VI	1 282	17,4	2 210	347	110	473	3 140	924	157	50	58	30	1 219
VII	1 301	15,8	2 534	409	137	528	3 607	1 091	448	83	33	39	1 694
VIII	1 478	19,1	2 536	395	130	527	3 587	775	376	65	26	34	1 276
IX	1 417	16,9	2 438	395	123	505	3 461	1 125	449	87	61	49	1 772
X	1 516	16,6	2 602	427	140	514	3 683	1 283	567	73	95	53	2 071
XI	1 465	17,0	2 501	407	132	547	3 587	1 170	560	68	81	47	1 926
XII	1 485	17,7	2 280	379	116	463	3 238	1 148	564	63	81	48	1 904
1969 I	1 615	17,8	2 554	442	137	555	3 688	1 216	598	70	93	51	2 028
II	1 474	17,5	2 364	423	130	527	3 444	1 101	535	67	87	47	1 837
III	1 681	17,8	2 737	468	145	587	3 936						
IV			2 483	418	134	538	3 573						

(a) Fonte, Spiegel et ferro-manganèse carburé au haut fourneau et au four électrique à fonte et, pour l'Allemagne (R.F.), ferro-silicium au haut fourneau Ghisa, ghisa speculare, ferro-manganèse carburato all'altoforno ed al forno elettrico per ghisa e per la Germania (R.F.), ferro-silicio all'altoforno

(b) Production des usines complètement intégrées seulement
Solo la produzione degli stabilimenti completamente integrati

(c) Par rapport à la production totale de la Communauté
In rapporto alla produzione totale della Comunità

(d) Y compris Berlin (Ouest) depuis 1966
Berlino ovest compresa dal 1966

(a) Einschließlich Spiegeleisen und kohlenstoffreiches Ferromangan, auch aus Elektro-roheisenöfen, u. für Deutschland (BR) einschl. Hochofen-Ferrosilizium. Inklusief spiegelijzer en koolstofrijk ferromangaan, ook uit elektrische ruwijzerovens, en voor Duitsland (BR) inclusief hoogoven-ferrosilicium

(b) Erzeugung der vollständig integrierten Werke
Productie van de volledige geïntegreerde werken

(c) Bezogen auf die Gesamterzeugung der Gemeinschaft
Met betrekking tot de totale productie van de Gemeenschap

(d) Einschl. Berlin (West) ab 1966
West Berlin inbegrepen vanaf 1966

1000 t

Zeit Période Tijdvak	Deutsch- land (BR)	France	Italia	Benelux	EGKS CECA	Deutsch- land (BR)	France	Italia	Benelux	EGKS CECA
	A) Unlegierte Rohblöcke A) Lingots d'aciers fins au carbone A) Lingotti di acciaio fino al carbonio A) Blokken uit speciaal koolstofstaal					C) Flüssigstahl für Stahlguß, legiert (a) C) Aciers alliés liquides pour moulage (a) C) Acciai legati spillati per getto (a) C) Vloeibaar staal voor gietwerk, gelegeerd (a)				
1965	744,7	649,9	571,7	100,5	2 066,7	128,9	31,0	18,8	3,5	182,2
1966	733,3	682,4	665,5	114,5	2 195,7	115,5	29,4	18,8	3,2	166,9
1967	746,8	680,2	755,3	133,1	2 315,4	97,8	28,2	21,9	3,3	151,2
1968	963,3	716,6	838,5	154,1	2 672,5	107,9	24,9	23,9	2,8	159,5
1968 I	79,5	62,8	67,2	12,1	221,6	8,7	2,1	1,4	0,3	12,5
II	77,3	63,5	71,9	11,1	223,8	8,7	2,5	1,9	0,2	13,3
III	88,2	62,9	71,0	13,0	235,1	9,6	2,5	1,9	0,2	14,2
IV	75,5	64,0	66,0	12,1	217,6	9,2	1,9	2,0	0,2	13,3
V	89,6	30,6	74,7	11,1	206,0	9,2	1,1	2,1	0,3	12,7
VI	70,8	64,0	66,1	14,9	215,8	7,7	2,7	2,1	0,2	12,7
VII	79,7	60,3	76,7	8,3	225,0	8,6	2,2	2,4	0,1	13,3
VIII	80,9	25,8	44,0	12,4	163,1	9,5	0,9	1,2	0,2	11,8
IX	73,7	69,8	76,4	15,9	235,8	8,7	2,4	2,1	0,2	13,5
X	82,9	70,0	84,7	15,2	252,8	11,0	2,4	2,5	0,2	16,1
XI	79,0	71,0	68,8	15,2	234,0	9,1	2,3	1,9	0,2	13,5
XII	86,0	72,0	70,8	12,7	241,5	8,0	2,1	2,0	0,1	12,3
1969 I	91,8	79,8	97,6	18,6	287,8	9,0	2,5	2,2	0,3	14,0
II	84,1	68,9	93,7	19,1	265,8	9,2	2,5	2,3	0,3	14,2
III	99,7	78,1	105,4	17,8	301,0	10,3	2,0	2,3	0,3	14,9
	B) Legierte Rohblöcke B) Lingots d'aciers spéciaux alliés B) Lingotti di acciaio speciale legato B) Gelegeerde blokken					D) Edelstähle insgesamt (A+B+C) D) Aciers fins et spéciaux (A+B+C) D) Acciai fini e speciali (A+B+C) D) Totaal speciaalstaal (A+B+C)				
1965	2 234,6	1 083,9	730,1	111,8	4 160,4	3 108,1	1 764,7	1 320,6	215,9	6 409,3
1966	2 183,2	1 177,6	933,0	115,5	4 409,3	3 032,0	1 889,4	1 617,3	233,2	6 771,9
1967	2 218,3	1 188,2	1 087,9	105,8	4 600,2	3 063,0	1 896,6	1 865,2	242,1	7 066,9
1968	3 063,4	1 488,8	1 165,7	130,7	5 878,6	4 134,7	2 230,3	2 028,1	287,6	8 680,7
1968 I	246,7	115,7	103,2	12,4	478,0	334,9	180,6	171,8	24,8	712,1
II	257,3	120,5	100,4	8,8	487,0	343,4	186,4	174,3	20,1	724,2
III	273,9	114,5	109,0	10,5	507,9	371,7	179,8	182,0	23,7	757,2
IV	248,1	131,3	93,9	10,8	484,1	332,8	197,1	161,9	23,2	715,0
V	262,4	53,5	100,0	12,6	428,5	361,3	85,2	176,7	24,0	647,2
VI	260,0	121,6	95,1	10,3	487,0	338,5	188,2	163,3	25,4	715,4
VII	280,1	138,1	97,4	6,4	522,0	368,5	200,6	176,4	14,9	760,4
VIII	243,6	59,2	60,5	10,8	374,1	334,1	86,0	105,7	23,2	549,0
IX	252,9	148,2	101,8	13,5	516,4	335,3	220,3	180,3	29,7	765,6
X	255,6	166,5	103,9	13,6	539,6	349,5	238,9	191,0	29,1	808,5
XI	258,3	157,1	101,7	9,2	526,3	346,4	230,4	172,4	24,6	773,8
XII	224,4	162,6	98,8	11,8	497,7	318,4	236,6	171,7	24,7	751,4
1969 I	294,7	182,4	109,4	15,1	601,6	395,4	264,7	209,3	34,1	903,5
II	296,5	150,1	101,6	10,1	558,3	389,7	221,5	197,6	29,6	838,4
III	359,7	174,0	126,0	11,1	670,8	469,8	254,1	233,7	29,2	986,8

(a) Sans la production des fonderies d'acier indépendantes
Non compresa la produzione delle fonderie d'acciaio indipendenti(a) Ohne die Erzeugung der unabhängigen Stahlgießereien
Onafhankelijke staalgietereien niet inbegrepen

Production d'aciers spéciaux alliés dans la Communauté (a) et les principaux pays tiers (lingots et moulages)

Produzione di acciai speciali legati nella Comunità (a) e nei principali paesi terzi (lingotti e getti)

Erzeugung an legierten Edlstählen (Blöcken und Flüssigstahl) (a) in der Gemeinschaft und in den wichtigsten dritten Ländern

Productie van gelegeerd speciaalstaal (blokken en vloeibaar staal voor gietwerk) (a) van de Gemeenschap en de voornaamste derde landen

24

1000 t

Zeit Période Periodo Tijdvak	EGKS CECA	Großbritannien Royaume-Uni	Schweden Suède	Österreich Autriche	USA	Japan (b) japon (b)
1965	4 342,5	1 975,9	1 029,2	484,8	13 400,8	3 857,6
1966	4 576,2	1 789,4	1 058,7	441,7	13 950,2	5 113,6
1967	4 751,4	1 600,3	976,1	414,1	12 705,9	7 081,6
1968	6 008,1	1 903,0		472,7	13 609,9	8 288,0
1966 X	400,9	135,6	} 264,3	} 112,9	1 191,9	497,6
XI	381,2	175,9*)			1 108,9	496,0
XII	382,1	109,3			902,2	505,6
1967 I	407,6	119,2	} 260,8	} 109,9	1 084,5	508,8
II	378,0	129,5			1 034,6	504,0
III	401,1	154,9*)			1 105,9	558,4
IV	396,7	129,2	} 258,9	} 107,5	1 109,3	560,0
V	392,1	140,0*)			1 144,5	574,7
VI	424,0	133,6			983,9	598,4
VII	404,1	95,7	} 188,5	} 100,3	866,4	596,8
VIII	299,5	132,9*)			1 001,7	585,6
IX	409,6	136,3			1 013,6	640,0
X	419,3	131,1	} 267,2	} 96,4	1 100,6	648,0
XI	415,5	174,5*)			1 111,4	651,2
XII	405,0	123,7			1 158,4	656,0
1968 I	490,5	175,3*)	} 283,2	} 120,4	1 282,5	627,2
II	500,3	154,8			1 261,0	646,4
III	522,1	158,9			1 361,8	681,6
IV	497,4	148,2	} 114,9	} 114,9	1 348,1	635,2
V	441,2	197,4 *)			1 335,2	651,2
VI	499,7	129,4			1 184,6	691,2
VII	535,3	130,6 *)	} 116,7	} 116,7	1 096,9	683,2
VIII	385,9	133,9			821,8	684,8
IX	529,9	161,4			805,5	705,6
X	555,7	197,8 *)	} 120,8	} 120,8	942,7	755,2
XI	539,8	170,8			1 082,9	763,2
XII	510,0	144,6			1 095,9	761,6
1969 I	615,6	194,4 *)			1 218,7	761,6
II	572,5	166,3			1 216,8	796,8
III	685,7	162,9			1 505,2	841,6
IV					1 372,3	

(a) Les définitions ne sont pas exactement comparables entre pays (ex.: pour les pays anglo-saxons il s'agit de tous les aciers alliés); d'autre part pour l'Autriche et le Japon les aciers fins au carbone sont inclus alors qu'ils ne le sont pas pour les autres pays

Le definizioni non sono esattamente paragonabili fra paesi (es.: per i paesi anglosassoni trattasi di tutti gli acciai legati); d'altronde per l'Austria e il Giappone gli acciai fini al carbonio sono inclusi mentre non lo sono per gli altri paesi

(b) La production d'aciers spéciaux en équivalent d'acier brut a été estimée en multipliant par le coefficient 1,6 la production de produits laminés en aciers spéciaux

La produzione di acciai speciali in equivalente di acciaio grezzo è stata stimata moltiplicando per il coefficiente 1,6 la produzione di prodotti laminati in acciaio speciale

*) Mois de cinq semaines · Mese di cinque settimane

(a) Die Begriffsbestimmungen sind für die einzelnen Länder nicht voll vergleichbar, z.B.: Für die USA und Großbritannien handelt es sich um die Summe aller legierten Stähle; andererseits sind bei Österreich und Japan, abweichend von den übrigen Ländern, auch noch die unlegierten Edlstähle mit eingeschlossen

De definities zijn voor de verschillende landen niet helemaal vergelijkbaar, bijv. voor de Verenigde Staten en het Verenigd Koninkrijk wordt het totaal van alle gelegeerde staalsoorten aangegeven; terwijl bij Oostenrijk en Japan in tegenstelling met de andere landen ook het speciaal koolstofstaal in deze cijfers begrepen is

(b) Die Erzeugung in Rohstahlgewicht ist geschätzt, indem die Walzstahlerzeugung an Edlstahl mit dem Koeffizienten 1,6 multipliziert wurde

De productie in ruwstaalgewicht is geschat door de productie van walserij-producten met de coëfficiënt 1,6 te vermenigvuldigen

*) Monate zu 5 Wochen · Maanden van 5 weken

Production de sous-produits des hauts fourneaux
et des aciéries
(Total et kg par t de fonte ou d'acier obtenue)
Produzione dei sottoprodotti degli alti forni e delle
acclalerie
(Totale e kg per t di ghisa o di acciaio ottenuta)

Erzeugung an Nebenprodukten der Hochofen-
und Stahlwerke
(Insgesamt und kg je t Roheisen oder Thomasstahl)
Productie van nevenprodukten bij de hoogovens en
staalbedrijven
(In totaal en in kg per ton ruwijzer resp. Thomas-
staal)

1000 t — kg/t

Zeit Période Periodo Tijdvak	EGKS · CECA			Thomasschlacke · Scories Thomas · Scorie grezze Thomas · Thomasslakken						
	Gichtstaub Poussières de gueulard Polveri d'altoforno Hoogovenstof		Hochofenschlacke Laitiers de hauts fourneaux Loppe d'altoforno Hoogovenstak	Deutschland (BR)	France	Italia	Nederland	UEBL · BLEU		EGKS CECA
	Menge Tonnes Quantità Hoeveelheid	Fe-Inhalt Fer contenu Contenuto in ferro Fe-gehalte						Belgique België	Luxembourg	
	1	2	3	4	5	6	7	8	9	10
A) Mengen insgesamt · Quantités totales · Quantità totale · Hoeveelheden										
1965	4 034	1 559	37 474	2 981	2 546	—	—	1 673	841	8 041
1966	3 520	1 359	34 856	2 787	2 560	—	—	1 559	780	7 686
1967	3 199	1 222	34 783	2 697	2 517	—	—	1 635	774	7 623
1968	3 210	1 205	37 281	2 720	2 677	—	—	1 728	837	7 962
1966 1	942	367	8 991	737	677	—	—	411	197	2 022
2	886	342	8 876	733	651	—	—	398	195	1 977
3	862	336	8 353	714	567	—	—	357	194	1 832
4	830	314	8 636	602	665	—	—	393	194	1 854
1967 1	785	306	8 834	650	664	—	—	399	192	1 904
2	784	296	8 582	698	588	—	—	421	194	1 905
3	835	316	8 515	691	572	—	—	362	191	1 816
4	795	304	8 852	658	693	—	—	453	197	2 001
1968 1	814	313	9 484	679	734	—	—	437	198	2 048
2	739	276	8 724	672	556	—	—	418	202	1 848
3	793	293	9 084	701	622	—	—	400	213	1 936
4	864	323	9 989	669	766	—	—	473	224	2 132
1969 1	861	326	9 749	701	737	—	—	442	237	2 117
B) Je t Roheisen (a) (b) oder Thomasstahl (b) · Par t de fonte (a) (b) ou d'acier Thomas (b) B) Per t di ghisa (a) (b) o di acciaio (b) · Per ton ruwijzer (a) (b) resp. thomasstaal (b)										
1965	64	25	593	276	245	—	—	243	208	250
1966	57	22	505	285	249	—	—	250	207	255
1967	48	19	528	318	249	—	—	254	223	267
1968	44	17	517	355	255	—	—	265	265	286
1966 1	60	23	573	286	254	—	—	255	210	259
2	57	22	567	285	246	—	—	252	208	256
3	57	22	554	290	248	—	—	244	207	256
4	56	22	565	282	245	—	—	250	204	250
1967 1	49	19	550	292	249	—	—	230	212	256
2	48	18	526	311	250	—	—	255	222	268
3	51	19	521	341	245	—	—	247	227	272
4	47	18	520	334	252	—	—	268	233	275
1968 1	45	17	524	358	256	—	—	251	258	282
2	43	16	513	359	250	—	—	257	257	284
3	44	16	509	338	257	—	—	264	270	285
4	45	17	516	358	255	—	—	287	271	290
1969 1	44	17	501	380	259	—	—	272	277	295

(a) Pour la poussière de gueulard: par t de fonte produite au haut fourneau
(four électrique à fonte exclu)
Pour le laitier de haut fourneau: par t de fonte, tous procédés de production
confondus
Per le polveri di altoforno: per t di ghisa ottenuta in altoforno (esclusi
i forni elettrici)
Per la loppe di altoforno: per t di ghisa, ivi compresi tutti i procedimenti
di produzione
(b) Par t de production nette
Per t di produzione netta

(a) Für Gichtstaub: je t Roheisen aus Hochofen (ohne Erzeugung aus Elektro-
Roheisenöfen)
Für Hochofenschlacke: je t insgesamt erzeugtes Roheisen (alle Erzeugungs-
verfahren)
Voor hoogovenstof: per ton ruwijzer uit hoogovens (productie van elek-
trische ruwijzer-ovens niet inbegrepen)
Voor hoogovenstak: per ton ruwijzer (alle productie-procédés)
(b) Je t Nettoerzeugung
Per ton netto-productie

Nombre de hauts fourneaux, de fours électriques à fonte et de convertisseurs Thomas, existants et en activité

Numero di altiforni, di fornilettrici per ghisa e di convertitori Thomas esistenti e in esercizio

Zahl der vorhandenen und in Betrieb befindlichen Hochöfen, Elektro-Rohisenöfen und Thomas-konverter

Aantal der aanwezige en in werking zijnde hoogovens, elektrische ruwijzerovens en Thomas-konverters

26

Zeit Période Periodo Tijdvak (a)	A) Hochöfen · Hauts fourneaux · Altiforni · Hoogovens						B) Elektro- Rohisenöfen Fours élect. à fonte Forni elettr. per ghisa Elektrische ruwijzerovens EGKS · CECA		
	Deutschland (BR)	France	Italia	Nederland	UEBL · BLEU			EGKS · CECA	
					Belgique België	Luxem- bourg			
1	2	3	4	5	6	7	8		
1. Vorhanden · Existants · Esistenti · Aanwezig									
1966	4	141	130	15	5	52	31	374	39
1967	4	139	124	14	6	51	31	365	39
1968	1	138	116	14	6	50	31	355	40
	2	134	115	14	6	51	31	351	40
	3	133	113	14	6	51	31	348	40
	4	123	109	13	6	51	30	332	40
1969	1	114	101	14	6	51	30	316	37
2. Darunter in Betrieb · Dont en activité · Di cui in esercizio · Waarvan in werking									
1966	4	86	84		5	39	23	250	15
1967	4	91	84	12	6	42	23	258	18
1968	1	95	83	12	5	42	23	260	14
	2	87	79	12	5	40	23	246	20
	3	87	79	13	5	41	23	248	19
	4	88	74	13	5	42	24	246	20
1969	1	88	71	14	5	42	23	243	18
C) Thomas-Konverter · Convertisseurs Thomas · Convertitori Thomas · Thomas-konverters									
1. Vorhanden · Existants · Esistenti · Aanwezig									
1966	4	58	99	—	—	51	24	232	
1967	4	54	99	—	—	51	24	228	
1968	1	51	94	—	—	51	24	220	
	2	51	94	—	—	51	24	220	
	3	50	94	—	—	51	24	219	
	4	43	94	—	—	51	24	206	
1969	1	39	88	—	—	45	24	196	
2. Darunter in Betrieb · Dont en activité · Di cui in esercizio · Waarvan in werking									
1966	4	49	92	—	—	48	24	213	
1967	4	44	89	—	—	48	24	205	
1968	1	41	91	—	—	48	24	204	
	2	41	91	—	—	48	24	204	
	3	41	92	—	—	49	24	206	
	4	36	92	—	—	42	24	194	
1969	1	32	86	—	—	42	24	184	

(a) Fin de trimestre
Fine trimestre

(a) Ende des Vierteljahres
Einde van het kwartaal

Nombre de fours Martin et de fours électriques existants et en activité, dans les aciéries

Zahl der in den Stahlwerken vorhandenen und in Betrieb befindlichen SM- und Elektroöfen

Numero di forni Martin e di forni elettrici esistenti in esercizio nelle acciaierie

Aantal in de staalfabrieken aanwezige en in werking zijnde Martinovens en elektro-ovens

Zeit Période Período Tijdvak (a)	Deutschland (BR)	France	Italia	Nederland	UEBL · BLEU		EGKS · CECA		
					Belgique België	Luxem- bourg	Insgesamt Total Totale Totaal	darunter dont di cui waarvan	
									1
A) SM-Öfen · Fours Martin · Forni Martin · Martin ovens									
1. Vorhanden · Existants · Esistenti · Aanwezig									
1966	4	173	79	46	8	11	—	317	
1967	4	150	73	46	8	10	—	287	
1968	1	150	70	46	8	8	—	282	
	2	140	69	43	8	8	—	268	
	3	134	69	43	8	8	—	262	
	4	134	65	43	8	8	—	256	
1969	1	134	65	42	8	8	—	257	
2. Darunter in Betrieb · Dont en activité · Di cui in esercizio · Waarvan in werking									
1966	4	93	53	36	6	5	—	193	
1967	4	96	52	38	7	3	—	196	
1968	1	101	51	36	6	4	—	198	
	2	96	53	37	7	4	—	197	
	3	94	52	36	7	4	—	193	
	4	95	51	34	7	4	—	191	
1969	1	93	52	35	6	5	—	191	
B) Elektroöfen · Fours électriques · Forni elettrici · Elektro-ovens									
1. Vorhanden · Existants · Esistenti · Aanwezig									
1966	4	190	130	174	9	21	5	529	b)
1967	4	189	128	170	7	20	5	519	.
1968	1	189	128	166	7	19	5	514	.
	2	189	128	164	7	19	5	512	.
	3	184	128	163	7	19	5	506	.
	4	185	126	164	6	19	5	506	.
1969	1	182	137	165	7	19	5	505	.
2. Darunter in Betrieb · Dont en activité · Di cui in esercizio · Waarvan in werking									
1966	4	165	111	138	9	14	5	442	.
1967	4	166	111	134	7	13	5	436	.
1968	1	172	110	136	7	13	5	443	.
	2	171	111	134	7	13	5	441	.
	3	168	108	133	7	12	5	433	.
	4	172	106	133	7	13	5	436	.
1969	1	169	105	134	7	12	5	432	.

(a) Fin de trimestre · Fine trimestre

(b) A induction · A induzione

(a) Ende des Vierteljahres · Einde van het kwartaal

(b) Induktionsöfen · Inductie-ovens

Teil I: Eisenschaffende Industrie

1^{ère} Partie: Sidérurgie proprement dite

1^a Parte: Siderurgia propriamente detta

1^o Deel: IJzer- en staalproducerende industrie


II

**Erzeugung an Stahlguß,
Walzstahlfertigerzeugnissen und
weiterverarbeiteten Erzeugnissen**

**Produzione di getti di acciaio,
e di prodotti finiti e terminali**

**Production des moulages d'acier,
des produits finis et des produits finals**

**Produktie van goed gietstaal,
eindprodukten en verder bewerkte produkten**



Production de moulages d'acier parachevés (a)

Erzeugung an gutem Stahlguß (a)

Produzione di getti grezzi (finiti) di acciaio (a)

Productie van goed staalgietwerk (a)

28

1000 t

Zeit Période Periodo Tijdvak	Deutschland (BR)	France	Italia	Nederland	UEBL · BLEU		EGKS CECA
					Belgique · België	Luxembourg	
1965	340	224	87	6	58	4	719
1966	300	218	94	8	55	3	677
1967	272	219	130	8	48	3	681
1968	324	241	137	10	51	3	766
1965 VII	29	13	8	1	3	0	53
VIII	26	13	4	1	5	0	50
IX	29	18	8	0	6	0	62
X	28	19	8	1	5	0	61
XI	26	18	8	0	6	0	58
XII	26	19	8	—	6	0	59
1966 I	27	18	6	1	5	0	58
II	26	20	7	1	5	0	59
III	30	21	8	1	6	0	66
IV	25	19	7	1	5	0	57
V	25	18	8	1	4	0	56
VI	25	19	7	1	5	0	57
VII	25	11	8	1	3	0	48
VIII	24	11	5	0	5	0	45
IX	24	21	9	1	5	0	60
X	23	20	9	1	4	0	57
XI	22	20	9	1	4	0	56
XII	22	20	9	1	4	0	55
1967 I	23	19	10	1	4	0	57
II	21	19	11	1	4	0	56
III	23	20	12	1	4	0	60
IV	24	19	11	1	4	0	58
V	20	19	12	1	4	0	56
VI	23	20	11	1	4	0	59
VII	21	11	11	1	2	0	46
VIII	23	11	10	1	4	0	48
IX	25	20	11	1	4	0	61
X	24	20	11	1	4	0	60
XI	23	20	11	1	4	0	60
XII	22	20	10	1	4	0	57
1968 I	26	21	11	1	3	0	62
II	26	22	11	1	4	0	64
III	27	23	11	1	4	0	66
IV	26	23	11	1	4	0	65
V	28	13	12	1	4	0	58
VI	23	17	11	1	4	0	56
VII	26	14	12	1	2	0	56
VIII	28	14	8	1	4	0	54
IX	28	23	12	1	5	0	69
X	31	25	13	1	5	0	75
XI	29	22	11	1	5	0	68
XII	25	23	12	1		0	66
1969 I	30	25	13	1	6	0	75
II	29	23	12	1	5	0	70
III	31		14	1	5	0	

(a) Fonderies d'acier intégrées et indépendantes
Fonderie di acciaio integrate e indipendenti(a) Verbundene und unabhängige Stahlgießereien
Verbonden en onafhankelijke staalgietsterijen

Production de produits finis laminés de l'ensemble de la Communauté, en quantité absolue et en % de la production totale
Produzione di laminati finiti dell'insieme della Comunità, in quantità assolute e in % della produzione totale

Zeit Période Periodo Tijdvak	Oberbaumaterial Matériel de voie Materiale ferroviario CECA Materiaal voor spoorwegen			Stahlspundwände Palplanches Palancole Damwandstaal	Breitflanschträger Poutrelles à larges ailes Travi ad ali larghe Breedflensbalken	Sonstige Profile von 80 mm und mehr u. Zoresisen Autres profilés de + de 80 mm et zores Altri profilati da 80 mm ed oltre a zores Andere balken v. 80 mm en meer, en Zoresstaal	Röhrenrund- und -vierkantstahl Ronds et carrés pour tubes Tondi e quadri per tubi Rond- en vierkant staal voor buizen	Walzdraht in Ringen Fil machine en couronne Vergella in matasse Walsdraad gehaspeld	Stabstahl Aciers marchands Laminati mercantili Staaftaal		Breitflachstahl Larges plac Larghi platti Universaalstaal
	Schienen Rails Rotale Rails	Schwellen Traverses Traverse Dwarsliggers	Unterlagsplatten Selles Éclisses Piastre e stecche Onderlegplaten						Insgesamt Total Totale Totaal	darunter Betonstahl dont Ronds à béton di cui tondi per cemento armato waarvan betonstaal	
A) Absolute Mengen · Quantité absolue — 1000 t											
1965	951	50	122	455	1 371	3 151	2 003	6 787	15 931	6 296	553
1966	830	35	97	481	1 380	2 973	1 941	6 637	15 332	6 041	511
1967	879	57	91	494	1 412	3 045	2 065	6 969	16 073	6 488	500
1968	809	45	95	469	1 616	3 162	2 227	7 648	17 516	7 013	615
1967 IV	72	3	7	38	124	246	177	530	1 315	509	39
V	70	3	9	35	106	246	185	569	1 296	527	37
VI	86	4	8	44	120	250	193	621	1 444	604	42
VII	67	4	9	50	99	234	166	533	1 244	494	36
VIII	64	7	9	47	107	212	156	498	1 164	491	40
IX	89	8	7	43	133	262	183	621	1 434	580	38
X	82	9	7	43	115	302	171	653	1 461	590	49
XI	72	7	8	54	132	266	163	644	1 391	585	45
XII	57	7	6	35	114	252	162	633	1 313	571	47
1968 I	63	5	9	38	128	260	183	632	1 480	479	52
II	71	3	8	38	111	262	178	630	1 437	551	49
III	71	3	11	36	130	270	186	650	1 526	598	58
IV	65	10	6	38	117	236	182	619	1 477	574	49
V	61	4	10	35	121	249	182	614	1 381	566	51
VI	60	4	5	34	131	227	175	571	1 334	567	53
VII	68	3	8	41	137	245	184	611	1 427	599	53
VIII	59	1	5	32	135	268	164	542	1 288	560	44
IX	69	5	7	41	161	277	195	694	1 493	600	55
X	81	3	7	54	162	313	218	750	1 673	715	54
XI	74	1	5	47	153	284	195	672	1 523	602	51
XII	65	3	10	34	131	270	190	663	1 433	517	46
1969 I	67	2	10	30	172	310	194	707	1 637	576	57
II	68	1	9	36	157	296	202	651	1 482	573	54
III	77	4	9	40	178	304	209	683	1 679	681	59
B) In % der Spalte 23 · En % de la colonne 23											
1965	1,6	0,1	0,2	0,7	2,2	5,7	3,3	11,2	25,9	10,4	0,9
1966	1,4	0,0	0,2	0,8	2,3	4,9	3,2	10,9	25,3	10,0	0,8
1967	1,4	0,0	0,1	0,8	2,2	4,8	3,2	10,9	25,2	10,1	0,8
1968	1,1	0,0	0,1	0,7	2,3	4,4	3,1	10,7	24,5	9,7	0,9

(a) Non relaminés dans la Communauté

(a) Non rilaminati nella Comunità

Erzeugung an Walzstahlfertigerzeugnissen der Gemeinschaft insgesamt, in absoluten Mengen und in % der Gesamterzeugung

29

Produkte van walselijprodukten van de Gemeenschap, in absolute hoeveelheden en in % van de totale produktie

Bandstahl · Röhren- streifen	Bleche (warmgewalzt), auf Breitbandsstraßen hergestellt			Bleche (warmgewalzt), auf sonstigen Straßen			Warmbreitband (Fertigerzeugnisse)		Bleche (kaltgewalzt)		Insgesamt Total Totale Totaal	Zeit Période Periodo Tijdvak
	Tôles laminées à chaud, obtenus sur trains à larges bandes			Tôles laminées à chaud, obtenus sur d'autres trains			Coils produits finis		Tôles laminées à froid			
	Lamiere e banda nera laminata a caldo sui treni laminatoi per nastri larghi			Lamiere e banda nera laminata a caldo su altri treni			Coils prodotti finiti		Lamiere laminata a freddo			
Nastri stretti a caldo comprese bande per tubi	Plaat, warmgewalst in breedbandwalselij			Plaat, warmgewalst in andere walselij			Warmgewalst breedband (als eindprodukt) (a)		Koudgewalste plaat			
Bandstaal in buizen- strippen	≥ 4,76 mm	3-4,75 mm	< 3 mm	≥ 4,76 mm	3-4,75 mm	< 3 mm	≥ 3 mm	< 3 mm	≥ 3 mm	< 3 mm		
12	13	14	15	16	17	18	19	20	21	22	23	

Quantità assoluta · Absolute hoeveelheden — 1000 t

5 156	939	1 001	351	6 129	349	1 052	932	907	40	12 136	60 367	1965
5 315	1 079	1 024	312	6 129	298	776	1 077	1 249	55	13 084	60 616	1966
5 199	1 147	934	270	6 382	270	571	1 800	1 355	68	14 208	63 788	1967
5 775	1 318	990	305	7 036	227	440	2 476	1 744	75	16 845	71 434	1968
411	100	81	22	549	20	49	131	111	7	1 224	5 255	IV 1967
440	96	81	23	536	19	47	123	115	7	1 219	5 262	V
468	101	78	26	579	22	51	146	124	9	1 280	5 702	VI
420	92	66	19	511	20	45	155	110	7	1 152	5 040	VII
390	95	64	17	509	22	34	158	92	5	967	4 656	VIII
460	96	77	24	534	26	48	215	132	6	1 256	5 692	IX
452	99	74	22	539	21	50	231	131	5	1 252	5 767	X
459	85	72	21	542	22	46	135	112	5	1 219	5 500	XI
432	86	73	25	470	24	42	145	112	6	1 168	5 211	XII
487	107	81	24	542	21	46	154	108	7	1 324	5 751	I 1968
492	117	82	25	566	20	46	172	107	7	1 339	5 759	II
501	113	81	31	609	23	44	220	159	11	1 443	6 174	III
471	114	86	24	582	20	41	237	159	5	1 421	5 961	IV
477	100	79	30	599	18	37	201	153	6	1 306	5 715	V
423	92	63	21	515	18	35	212	132	6	1 257	5 314	VI
476	111	75	26	600	20	31	212	145	7	1 474	5 952	VII
420	93	84	22	570	15	25	208	135	4	1 238	5 353	VIII
496	111	84	26	595	18	33	228	160	6	1 443	6 199	IX
533	130	94	28	670	18	36	270	182	7	1 607	6 892	X
515	121	92	26	609	17	33	197	165	4	1 506	6 293	XI
482	108	91	26	580	18	31	163	139	5	1 483	5 973	XII
583	133	98	29	652	20	36	188	151	6	1 639	6 720	I 1969
494	114	88	29	622	25	34	182	135	8	1 484	6 172	II
600	155	108	34	672	18	35	223	159	9	1 664	6 918	III

In % della colonna 23 · In % van kolom 23

8,5	1,6	1,7	0,6	10,2	0,6	1,7	1,6	1,5	0,1	20,1	100,0	1965
8,8	1,8	1,7	0,5	10,1	0,5	1,3	1,8	2,1	0,1	21,6	100,0	1966
8,1	1,8	1,5	0,4	10,0	0,4	0,9	2,8	2,1	0,1	22,3	100,0	1967
8,1	1,8	1,4	0,4	9,8	0,3	0,6	3,5	2,4	0,1	23,6	100,0	1969

(a) Nicht zum Weiterauswalzen

(a) Warmgewalst breedband dat niet verder uitgewalst wordt binnen de Gemeenschap

Larges bandes à chaud (coils) — détails complémentaires sur l'ensemble de la Communauté (a)

Nastri larghi a caldo (coils) — particolari complementari per l'insieme della Comunità (a)

A) Production et transformation des coils dans les usines sidérurgiques

Produzione e trasformazione di coils negli stabilimenti siderurgici

A) Erzeugung und Verarbeitung der Coils in der Stahlindustrie

Produktie en verwerking van warmgewalst breedband (Coils) in de ijzer- en staalindustrie

1000 t

Zeit Période Periodo Tijdvak	Erzeugung der Warmbreitbandstraßen Production des trains à larges bandes Produzione dei treni a nastri larghi Produktie van de breedbandwalserijen		Verarbeitung der Coils durch: · Coils transformées par: Coils trasformati da · Verwerking van coils door:				
	Insgesamt Total Totale Totaal	Darunter Dont Di cui Waarvan Coils	Schneiden zu Warmband	Zerschneiden zu Warmblechen	Warm Weiterauswalzen	Kalt Weiterauswalzen	Insgesamt Total Totale Totaal
			Refente en feuillards à chaud Taglio in nastri a caldo Knippen tot warmgewalst bandstaal	Découpage en tôles à chaud Taglio in lamiera a caldo Knippen tot warmgewalste plaat	Relaminage à chaud Rilaminazione a caldo Warmherwalsen	Relaminage à froid Rilaminazione a freddo Koudherwalsen	
1	2	3	4	5	6	7	
1965	17 882	17 618	626	2 179	69	13 169	16 044
1966	19 753	19 474	767	2 287	53	14 244	17 350
1967	21 870	21 572	830	2 287	44	15 519	18 681
1968	25 774	25 444	1 075	2 548	36	18 328	21 986
1966 X	1 695	1 668	60	179	4	1 255	1 498
XI	1 659	1 639	62	176	5	1 197	1 440
XII	1 659	1 643	75	183	4	1 195	1 457
1967 I	1 743	1 716	63	209	4	1 244	1 511
II	1 675	1 650	60	189	3	1 210	1 462
III	1 867	1 836	65	213	4	1 324	1 607
IV	1 850	1 825	67	198	4	1 343	1 611
V	1 814	1 788	69	201	4	1 334	1 608
VI	1 887	1 864	75	199	4	1 381	1 660
VII	1 742	1 720	70	168	5	1 227	1 470
VIII	1 733	1 705	64	168	4	1 072	1 307
IX	1 976	1 950	77	192	3	1 369	1 641
X	1 912	1 889	72	194	4	1 367	1 637
XI	1 882	1 716	73	177	2	1 338	1 590
XII	1 790	1 612	75	183	4	1 302	1 563
1968 I	2 089	2 068	89	208	2	1 446	1 746
II	2 082	2 059	100	221	2	1 453	1 776
III	2 244	2 211	92	203	4	1 588	1 907
IV	2 131	2 107	88	221	3	1 549	1 861
V	2 069	2 043	90	200	3	1 430	1 723
VI	1 828	1 802	73	167	3	1 361	1 604
VII	2 157	2 127	91	203	4	1 566	1 864
VIII	2 148	2 122	82	191	2	1 346	1 622
IX	2 162	2 137	94	215	4	1 581	1 893
X	2 421	2 387	92	247	4	1 749	2 090
XI	2 294	2 129	92	233	3	1 639	1 967
XII	2 128	2 098	93	223	2	1 617	1 935
1969 I	2 388	2 359	106	255	3	1 763	2 127
II	2 257	2 233	96	249	2	1 606	1 952
III	2 549	2 522	110	293	3	1 790	2 196

(a) Définition des coils, ou ébauches en rouleaux pour tôles (bobines à chaud):
Les larges bandes laminées à chaud, de section rectangulaire, d'une épaisseur minimum de 1,5 mm et d'une largeur supérieure à 500 mm, présentées en rouleaux continus (bobines), d'un poids minimum de 500 kg

(a) Definizione dei coils o sbizzi in rotoli per lamiera:
I nastri larghi laminati a caldo di sezione rettangolare, con uno spessore minimo di 1,5 mm e con una larghezza superiore a 500 mm, presentati in rotoli continui (bobine) con un peso minimo di 500 kg

Warmbreitband (Coils) — Ergänzende Angaben für die Gemeinschaft insgesamt (a)

Warmgewalst breedband (Coils) — Aanvullende gegevens voor de Gemeenschap (a)

30

B) Produits obtenus par la transformation des Coils

B) Durch Verarbeitung der Coils gewonnene Erzeugnisse

Prodotti ottenuti attraverso la trasformazione di coils

Produkten verkregen door verwerking van warmgewalst breedband (Coils)

1000 t

Zeit Période Periodo Tijdvak	Warmband Feuillards à chaud Nastri a caldo Warmgew. bandstaal	Bleche (warmgewalzt) · Tôles à chaud Lamiere a caldo · Plaat (warmgewalst)				Kaltgewalzte Bleche Tôles laminées à froid Lamiere laminata a freddo Koudgewalste plaat		Insgesamt Total Totale Totaal
		durch Zerschneiden erzeugt Obtenus par découpage Ottenuti per taglio Verkregen door knippen		durch Weiterwalzen erzeugt Obtenus par relaminage Ottenuti per rilaminazione Verkregen door herwalzen		Insgesamt Total Totale Totaal	Darunter Dont Di cui Waarvan < 3 mm	
		Insgesamt Total Totale Totaal	Darunter Dont Di cui Waarvan < 3 mm	Insgesamt Total Totale Totaal	Darunter Dont Di cui Waarvan < 3 mm			
						1	2	
1965	586	2 051	340	49	48	12 127	12 093	14 812
1966	709	2 167	304	35	32	13 019	13 052	16 020
1967	766	2 122	258	26	23	14 254	14 194	17 169
1968	1 009	2 371	288	18	12	16 892	16 758	20 290
1966 X	56	170	24	3	2	1 165	1 159	1 395
XI	57	166	25	3	3	1 105	1 100	1 331
XII	68	172	21	3	2	1 112	1 107	1 355
1967 I	59	198	24	2	2	1 148	1 144	1 407
II	56	180	19	2	2	1 104	1 101	1 341
III	61	199	37	2	2	1 215	1 212	1 477
IV	63	184	21	2	2	1 229	1 222	1 478
V	63	180	22	2	2	1 225	1 218	1 469
VI	70	186	26	2	2	1 286	1 278	1 545
VII	64	156	19	3	2	1 157	1 151	1 379
VIII	59	155	17	3	3	970	966	1 187
IX	68	179	10	2	2	1 259	927	1 509
X	66	177	21	2	2	1 255	1 251	1 500
XI	67	162	19	1	1	1 222	1 217	1 452
XII	70	170	22	2	2	1 174	1 166	1 416
1968 I	81	192	22	1	1	1 329	1 299	1 604
II	91	204	23	1	1	1 346	1 364	1 642
III	85	203	29	2	1	1 448	1 437	1 737
IV	82	205	24	1	1	1 422	1 417	1 710
V	85	188	29	2	1	1 310	1 305	1 585
VI	69	157	14	1	1	1 260	1 146	1 487
VII	86	190	25	2	1	1 477	1 469	1 755
VIII	82	191	20	1	1	1 239	1 235	1 497
IX	89	200	25	2	1	1 449	1 443	1 740
X	87	232	28	2	1	1 609	1 602	1 930
XI	88	218	25	2	1	1 509	1 505	1 817
XII	88	208	25	1	0	1 488	1 483	1 785
1969 I	97	238	28	2	1	1 643	1 637	1 980
II	91	234	31	0	0	1 490	1 481	1 815
III	104	276	32	1	1	1 668	1 596	2 050

(a) Begriffsbestimmung für Warmbreitband (coils) oder Sturze für Bleche in Rollen: Erzeugnisse mit rechteckigem Querschnitt mit einer Mindeststärke von 1,5 mm und einer Breite von mehr als 500 mm, in Rollen (Bobinen) mit einem Gewicht von 500 kg oder mehr

(a) Definitie voor warmgewalst breedband (op rollen), bestemd voor de fabricage van platen: Warmgewalst breedband met rechthoekige doorsnede, met een minimum dikte van 1,5 mm en met een breedte van meer dan 500 mm, op rollen met een minimumgewicht van 500 kg

1000 t

Zeit Période Periodo Tijdvak	Weißblech und sonstige verzinnete Bleche, Weißband Fer-blanc et autres tôles étamées Banda e altre lamiere stagnate Blik, andere vertinde plaat en vertinde band		Feinstblech und Feinstband Fer noir utilisé comme tel Banda nera utilizzata come tala Onvertind blik en band	Verzinkte, verbleite sonstige überzogene Bleche Tôles galvanisées, plombées et autrement revêtues Lamiere zincate piombate e altrimenti rivestite Verzinkte, verblode, andere beklede platen	Transformatoren- und Dynamobleche (a) · Tôles magnétiques (a) Lamierini magnetici (a) · Dynamo- en transformatorplaat (a)				Zusammen Total Totale Totaal
	galvanisch verzinkt Par étamage électrolytique Stagnatura elettrolitica elektrol. vertind	feuerverzinkt Par étamage à chaud Per immersione a caldo vertind volgens de dampmethode			Dynamobleche Verl. 1,3 W/kg und mehr Dynamosperte: 1,3 w/kg et plus Dinamo perdite: 1,3 w/kg e più Dynamoplaat Verl. 1,3 W/kg en meer	Transformatorbleche · Transformateurs Trasformatori · Transformatorplaat			
						Verlust 1,1 bis unter 1,3 W/kg Perlede 1,1 à 1,3 (exclu) w/kg Perdita da 1,1 a 1,3 (escl.) w/kg Verlies 1,1 tot < 1,3 W/kg	Verlust 0,9 bis unter 1,1 W/kg Perlede 0,9 à 1,1 (exclu) w/kg Perdita da 0,9 a 1,1 (escl.) w/kg Verlies 0,9 tot < 1,1 W/kg	Verlust weniger als 0,9 W/kg Perlede moins de 0,9 w/kg Perdita infer. a 0,9 w/kg Verlies minder dan 0,9 W/kg	
	1	2			3	4	5	6	
1965	1 380	373	63	1 534	445	11	21	106	583
1966	1 671	337	78	1 758	451	18	31	100	600
1967	1 881	284	78	1 950	435	45	22	123	625
1968	1 945	210	84	2 221	477	16	4	160	657
1966 X	145	29	6	165	41	1	3	8	53
XI	136	28	5	163	39	1	4	8	52
XII	135	33	6	142	38	2	4	8	52
1967 I	143	30	6	162	36	2	1	10	49
II	151	28	6	158	36	3	2	11	52
III	168	28	7	172	42	4	1	11	58
IV	178	29	8	168	37	2	2	12	53
V	167	26	8	170	37	5	2	12	56
VI	166	25	7	168	38	5	2	12	57
VII	175	21	6	167	33	3	2	10	48
VIII	157	18	5	130	27	4	0	8	39
IX	152	21	6	172	38	4	1	11	54
X	165	20	8	165	39	3	2	10	55
XI	134	18	6	163	37	4	1	8	50
XII	127	20	7	155	35	6	3	9	53
1968 I	128	16	5	173	39	3	1	7	50
II	147	18	8	169	40	3	1	14	58
III	163	18	6	190	41	1	1	15	58
IV	173	20	7	189	39	-1	-2	19	55
V	155	19	7	176	35	1	1	9	46
VI	163	18	8	175	38	2	0	11	51
VII	176	16	7	184	39	1	0	15	55
VIII	175	16	7	164	32	2	0	7	41
IX	180	17	6	180	45	2	0	17	64
X	171	17	7	204	44	1	0	15	60
XI	159	19	8	200	43	2	0	14	59
XII	153	18	6	200	43	2	0	15	60
1969 I	181	21	8	207	48	2	0	15	65
II	168	19	5	191	44	1	0	13	58
III	199	19	9	221					

(a) Les chiffres représentent les livraisons des usines. Les pertes se rapportent à une tôle de 0,5 mm d'épaisseur (méthode Epstein, courant à 50 périodes et sous une induction de 10 000 Gauss)

(a) Le cifre rappresentano le consegne delle imprese. Le perdite sono rapportate a una lamiera di 0,5 mm di spessore (metodo di Epstein, corrente a 50 periodi con una induzione di 10 000 Gauss)

(a) Die Zahlen stellen die Werkslieferungen dar. Der Ummagnetsierungsverlust bezieht sich auf ein Blech von 0,5 mm Stärke. (Ermittelt nach dem Epstein-Verfahren, bei einem Strom von 50 Perioden und einer Induktion von 10 000 Gauss)

(a) Deze cijfers hebben betrekking op de leveringen door de bedrijven. Wattverlies voor een plaat van 0,5 mm dikte (Methode van Epstein, stroom van 50 perioden en een inductie van 10 000 Gauss)

Production des divers produits finis et finals

Erzeugung der verschiedenen Walzstahlfertigerzeugnisse und weiterverarbeitete Erzeugnisse

Produzioni di diversi prodotti finiti e terminali

Productie van de afzonderlijke walselijproducten en verder bewerkte producten

32

1000 t

Zeit Période Periodo Tijdvak	Deutschland (BR)	France	Italia	Nederland	UEBL · BLEU		EGKS CECA
					Belgique · België	Luxembourg	
A) Oberbaumaterial · Matériel de voie							
A) Materiale ferroviario CECA · Materiaal voor spoorwegen							
1965	443	364	177	—	73	65	1 122
1966	432	259	155	—	59	58	963
1967	514	283	118	—	43	68	1 025
1968	374	302	161	—	51	63	949
1968 I	31	27	11	—	3	5	77
II	35	28	11	—	3	4	81
III	28	33	12	—	3	8	85
IV	29	31	11	—	3	7	81
V	33	17	13	—	4	8	75
VI	27	21	12	—	4	5	69
VII	30	26	16	—	3	4	79
VIII	27	16	14	—	6	3	66
IX	31	26	14	—	6	5	82
X	37	29	14	—	6	5	92
XI	35	25	12	—	6	4	80
XII	32	23	15	—	5	3	78
1969 I	38	23	9	—	5	4	79
II	37	23	9	—	5	6	80
III	38	27	12	—	6	8	90
B) Schwere Profile · Profilés lourds							
B) Profilati pesanti · Zware profielen							
1965	2 288	1 122	439	—	402	726	4 978
1966	2 171	1 121	316	—	464	763	4 835
1967	2 057	1 143	453	—	512	788	4 951
1968	2 155	1 209	477	—	628	776	5 246
1968 I	170	114	27	—	54	62	427
II	164	110	23	—	53	60	410
III	173	105	37	—	56	64	436
IV	148	94	35	—	50	64	392
V	178	68	43	—	52	63	404
VI	157	87	37	—	53	58	392
VII	194	89	41	—	34	64	422
VIII	205	71	41	—	49	69	435
IX	191	121	45	—	53	69	472
X	222	129	51	—	59	69	530
XI	195	117	51	—	52	58	483
XII	157	104	46	—	63	66	435
1969 I	203	122	48	—	60	79	512
II	202	112	45	—	56	74	489
III	203	121	48	—	67	82	522

Production de produits finis et finals (suite) · Produits plats (en partie)

Produzione di prodotti finiti e terminali (seguito) · Prodotti piatti (in parte)

1000 t

Zeit Période Periodo Tijdvak	Deutschland (BR)	France	Italia	Nederland	UEBL · BLEU		EGKS CECA
					Belgique · België	Luxembourg	
C) Breitflachstahl · Larges plats <i>Larghi piatti · Universaalstaal</i>							
1965	407	94	10	—	38	3	553
1966	378	94	11	—	25	4	512
1967	370	96	14	—	16	4	500
1968	465	104	13	—	30	4	615
1968 I	36	11	2	—	3	0	52
II	36	10	1	—	3	0	49
III	44	11	1	—	3	1	58
IV	36	9	1	—	3	0	49
V	41	5	1	—	3	0	51
VI	39	9	2	—	2	0	53
VII	40	9	2	—	1	0	53
VIII	36	4	0	—	3	0	44
IX	42	9	1	—	3	0	55
X	41	10	1	—	3	0	54
XI	40	8	2	—	2	0	51
XII	35	9	0	—	2	0	46
1969 I	41	10	1	—	3	0	54
II	40	8	2	—	2	0	51
III	35	9	0	—	2	0	46
D) Bandstahl und Röhrenstreifen · Feuillards et bandes à tubes à chaud <i>Nastri stretti a caldo comprese bande per tubi · Bandstaal en buizenstrip</i>							
1965	2 249	1 043	732	82	382	668	5 156
1966	2 349	1 084	739	74	393	677	5 315
1967	2 253	1 017	795	87	364	683	5 199
1968	2 642	1 076	871	108	362	717	5 775
1968 I	219	100	73	8	31	56	487
II	229	97	70	11	31	55	492
III	224	99	79	10	31	57	501
IV	204	100	75	10	27	55	471
V	222	72	80	12	31	61	477
VI	190	83	64	5	27	53	423
VII	233	93	73	6	21	60	476
VIII	227	37	56	6	32	62	420
IX	200	100	87	11	38	60	496
X	252	100	74	7	31	70	533
XI	241	101	64	9	33	68	515
XII	212	93	76	12	29	60	482
1969 I	263	114	83	9	39	75	583
II	229	92	67	9	29	68	494
III	277	118	76	10	41	79	600

Erzeugung von Walzstahlfertigerzeugnissen und weiterverarbeiteten Walzstahlfertigerzeugnissen
(Fortsetzung) · Flachstahlerzeugnisse (teilweise)

34

Productie van walsertijproducten en van bewerkte walsertijproducten (vervolg) · Platte producten (gedeeltlijk)

1000 t

Zeit Période Período Tijdvak	Deutschland (BR)	France	Italia	Nederland	UEBL · BLEU		EGKS CECA
					Belgique · België	Luxembourg	
E) Bleche warmgewalzt · Tôles à chaud } $\geq 4,76$ mm E) Lamiera a caldo · Warmgewalste plaat }							
1965	3 688	1 134	977	383	781	105	7 068
1966	3 593	1 179	1 092	417	823	103	7 208
1967	3 443	1 295	1 374	409	890	117	7 529
1968	4 025	1 325	1 468	460	948	128	8 354
1968 I	305	118	98	39	80	10	649
II	316	120	117	40	82	8	683
III	332	124	130	39	86	10	721
IV	314	133	124	36	79	11	696
V	349	90	128	38	83	11	700
VI	299	59	125	31	82	11	607
VII	361	108	131	41	57	13	711
VIII	356	74	107	41	74	11	663
IX	335	122	119	40	79	11	706
X	394	129	134	44	86	12	799
XI	362	124	124	37	81	11	730
XII	310	125	131	35	78	8	688
1969 I	364	138	129	42	101	10	784
II	352	117	127	39	89	10	735
III	385	141	141	41	108	10	826
F) Bleche warmgewalzt · Tôles à chaud } $3-4,75$ mm (a) F) Lamiera a caldo · Warmgewalste plaat }							
1965	517	400	115	49	193	76	1 350
1966	507	373	139	34	198	72	1 322
1967	433	362	162	28	166	55	1 205
1968	483	343	133	29	173	56	1 217
1968 I	34	32	13	2	16	4	101
II	37	32	12	2	13	5	102
III	37	36	11	2	13	4	104
IV	38	35	10	2	17	4	106
V	41	21	13	3	16	4	97
VI	37	11	12	4	14	4	82
VII	39	25	12	2	11	4	94
VIII	42	25	10	2	13	5	98
IX	41	32	10	3	13	5	102
X	45	34	9	2	16	5	112
XI	49	28	10	2	13	5	109
XII	44	32	10	2	16	5	109
1969 I	43	35	10	2	22	5	118
II	41	35	10	2	21	4	114
III	52	37	12	2	19	4	126

1000 t

Zeit Période Período Tijdvak	Deutschland (BR)	France	Italia	Nederland	UEBL · BLEU		EGKS CECA
					Belgique · België	Luxembourg	
G) Bleche warmgewalzt · Tôles à chaud } < 3 mm G) Lamiera a caldo · Warmgewalste plaat }							
1965	637	480	95	20	170	0	1 403
1966	444	423	76	20	124	0	1 087
1967	317	347	76	13	87	0	841
1968	278	284	65	11	109	0	745
1967 X	29	27	7	1	6	0	71
XI	25	27	5	1	9	0	66
XII	21	28	7	1	10	0	67
1968 I	25	29	5	0	11	—	70
II	25	32	5	0	8	—	71
III	27	29	7	1	11	—	76
IV	25	26	4	1	9	—	65
V	26	17	9	1	13	—	67
VI	23	14	6	2	10	—	55
VII	21	23	8	0	5	0	57
VIII	22	12	6	1	7	0	47
IX	20	27	4	1	7	0	59
X	22	28	4	1	9	—	64
XI	21	26	4	1	8	—	60
XII	19	24	4	1	9	0	57
1969 I	21	28	5	1	9	—	65
II	20	25	7	1	10	—	63
III	23	28	7	1	10	—	69
H) Bleche kaltgewalzt · Tôles à froid } ≥ 3 mm H) Lamiera a freddo · Koudgewalste plaat }							
1965	14	—	20	—	5	—	39
1966	13	—	36	—	6	—	55
1967	29	—	33	—	5	—	68
1968	38	—	32	—	4	—	75
1967 X	2	—	2	—	0	—	5
XI	3	—	2	—	0	—	5
XII	2	—	3	—	1	—	6
1968 I	4	—	3	—	0	—	7
II	4	—	3	—	0	—	7
III	7	—	2	—	0	—	11
IV	2	—	3	—	0	—	5
V	2	—	3	—	1	—	6
VI	3	—	3	—	0	—	6
VII	4	—	3	—	0	—	7
VIII	3	—	1	—	0	—	4
IX	4	—	2	—	0	—	6
X	4	—	3	—	0	—	7
XI	2	—	3	—	0	—	4
XII	2	—	3	—	1	—	5
1969 I	2	—	3	—	1	—	6
II	4	—	4	—	0	—	8
III	4	—	4	—	0	—	9

Erzeugung von Walzstahlfertigerzeugnissen und weiterverarbeiteten Walzstahlfertigerzeugnissen
(Fortsetzung) · Flacherzeugnisse (Fortsetzung)

36

Productie van walselijproducten en van bewerkte walselijproducten (vervolg) · Platte producten (vervolg)

1000 t

Zeit Période Período Tijdvak	Deutschland (BR)	France	Italia	Nederland	UEBL · BLEU		EGKS CECA
					Belgique · België	Luxembourg	
I) Bleche kaltgewalzt · Tôles à froid } I) Lamiera a freddo · Koudgewalste plaat } < 3 mm							
1965	3 697	3 579	2 196	997	1 387	280	12 136
1966	3 930	3 794	2 432	1 077	1 575	282	13 084
1967	4 353	3 825	2 652	1 159	1 931	289	14 208
1968	5 922	4 205	2 748	1 376	2 290	303	16 845
1967 X	376	331	234	109	179	28	1 252
XI	385	322	227	95	165	25	1 219
XII	383	308	195	79	180	23	1 168
1968 I	416	355	226	110	192	24	1 324
II	449	369	209	103	185	24	1 339
III	499	377	239	110	192	26	1 443
IV	490	377	223	108	197	26	1 421
V	494	237	233	123	194	26	1 306
VI	450	263	236	108	178	23	1 257
VII	526	390	251	121	159	27	1 474
VIII	535	243	158	122	155	25	1 238
IX	492	370	242	115	199	26	1 443
X	546	421	263	123	227	27	1 607
XI	525	399	239	115	205	23	1 506
XII	500	401	231	119	207	25	1 483
1969 I	555	441	257	129	229	27	1 639
II	503	395	239	122	203	23	1 484
III	569	445	280	127	216	27	1 664
J) Warmbreitband (Fertigerz.) · Coils produits finis } J) Coils prodotti finiti · Warmgewalst breedband (eindr.) } ≥ 3 mm (a)							
1965	542	95	132	51	87	25	932
1966	554	122	259	19	99	25	1 077
1967	1 034	167	362	41	163	34	1 800
1968	1 362	149	629	36	273	27	2 476
1967 X	123	39	51	4	12	2	231
XI	65	17	38	2	13	1	135
XII	74	17	37	1	15	1	145
1968 I	93	16	26	2	16	1	154
II	101	8	37	2	22	0	172
III	133	19	43	2	21	2	220
IV	109	15	81	8	21	4	237
V	113	5	55	5	22	0	201
VI	113	6	62	2	24	4	212
VII	108	20	57	3	21	4	212
VIII	120	7	54	2	25	0	208
IX	123	14	66	3	20	3	228
X	161	21	57	1	29	1	270
XI	100	11	53	4	26	4	197
XII	88	7	38	—	25	4	163
1969 I	80	11	58	—	35	5	188
II	92	8	42	0	36	3	182
III	108	8	70	1	34	3	223

(a) Non relaminés dans la Communauté
(a) Nicht zum Weiterauswalzen in der Gemeinschaft

(a) Non rilaminati nella Comunità
(a) Warmgewalst breedband dat niet verder wordt uitgewalst binnen de Gemeenschap

1000 t

Zeit Période Periodo Tijdvak	Deutschland (BR)	France	Italia	Nederland	UEBL · BLEU		EGKS CECA
					Belgique · België	Luxembourg	
K) Warmbreitband (Fertigerz.) · Coils produits finis } < 3 mm (a) K) Coils prodotti finiti · Warmgewalst breedband (eindpr.) }							
1965	232	223	116	219	90	26	907
1966	446	272	221	201	95	13	1 249
1967	618	224	255	100	150	8	1 355
1968	650	159	469	121	336	9	1 744
1967 X	51	25	26	9	17	1	131
XI	43	16	29	6	17	1	112
XII	42	21	27	8	14	0	112
1968 I	37	14	25	5	26	0	108
II	44	15	25	5	18	1	107
III	71	16	30	14	27	1	159
IV	64	13	40	12	29	1	159
V	65	7	40	12	29	0	153
VI	47	7	39	12	26	1	132
VII	62	15	30	6	30	1	145
VIII	55	4	32	11	33	0	135
IX	55	18	47	14	25	1	160
X	61	21	52	16	33	0	182
XI	50	18	56	8	32	1	165
XII	39	12	52	6	26	4	139
1969 I	49	11	45	6	38	2	151
II	45	9	41	7	34	0	125
III	55	7	55	8	31	4	159
L) Flachzeugnisse insgesamt · Total des produits plats L) Totale di prodotti piatti · Platte produkten totaal							
1965	11 984	7 049	4 393	1 803	3 133	1 184	29 545
1966	12 212	7 340	5 004	1 838	3 338	1 175	30 908
1967	12 848	7 334	5 723	1 836	3 773	1 190	32 704
1968	15 865	7 645	6 429	2 140	4 524	1 243	37 847
1967 X	1 131	675	525	169	332	93	2 924
XI	1 083	627	493	140	321	101	2 764
XII	1 012	618	442	128	342	89	2 631
1968 I	1 170	674	471	167	376	95	2 952
II	1 241	683	479	162	364	93	3 022
III	1 373	712	543	178	386	101	3 292
IV	1 283	708	561	177	381	101	3 210
V	1 353	454	564	194	390	103	3 059
VI	1 202	452	547	165	365	96	2 827
VII	1 385	683	563	180	306	109	3 230
VIII	1 395	407	422	186	341	105	2 858
IX	1 310	691	578	186	385	106	3 256
X	1 525	763	597	194	435	115	3 629
XI	1 378	715	555	177	402	112	3 339
XII	1 249	704	545	176	393	107	3 173
1969 I	1 422	786	592	189	476	125	3 591
II	1 328	689	539	181	424	109	3 269
III	1 520	795	645	190	460	126	3 735

(a) Non relaminés dans la Communauté
(a) Nicht zum Weiterauswalzen in der Gemeinschaft(a) Non rilaminati nella Comunità
(a) Warmgewalst breedband dat niet verder wordt uitgewalst binnen de Gemeenschap

Erzeugung von Walzstahlfertigerzeugnissen und weiterverarbeiteten Walzstahlfertigerzeugnissen (Fortsetzung) · Flacherzeugnisse (Ende) — Sonstige Erzeugnisse (teilweise)

38

Produkte van walsertijproducten en van bewerkte walsertijproducten (vervolg) · Platte producten (totaal) — Overige producten (gedeeltelijk)

1000 t

Zeit Période Periodo Tijdvak	Deutschland (BR)	France	Italia	Nederland	UEBL · BLEU		EGKS CECA
					Belgique · België	Luxembourg	
M) Walzdraht · Fil machine							
M) Vergella · Walsdraad							
1965	2 868	1 911	674	158	918	257	6 787
1966	2 674	1 970	646	180	926	241	6 637
1967	2 844	1 928	771	200	962	265	6 969
1968	3 122	2 140	805	259	970	353	7 648
1967 X	261	197	65	25	82	23	653
XI	269	178	70	17	84	25	644
XII	242	198	59	26	83	25	633
1968 I	244	196	67	20	81	25	632
II	243	186	73	19	84	26	630
III	252	207	59	25	79	28	650
IV	236	185	61	23	85	29	619
V	273	125	73	23	83	37	614
VI	234	147	62	22	78	28	571
VII	270	181	68	10	57	24	611
VIII	283	81	47	21	77	32	542
IX	272	203	69	29	90	31	694
X	293	224	77	29	92	35	750
XI	270	197	74	18	82	31	672
XII	253	207	74	19	81	29	663
1969 I	282	214	67	26	83	36	707
II	268	180	73	23	75	32	651
III	284	195	75	21	77	33	683
N) Röhrenrund- und -vierkantstahl · Ronds et carrés pour tubes							
N) Tondi e quadri per tubi · Rond- en vierkant staal voor buizen							
1965	1 327	447	197	12	21	—	2 003
1966	1 204	453	198	32	53	—	1 941
1967	1 331	430	257	12	35	—	2 065
1968	1 337	450	370	23	48	—	2 227
1967 X	104	35	28	1	3	—	171
XI	102	35	22	1	3	—	163
XII	103	36	20	1	1	—	162
1968 I	113	39	29	1	2	—	183
II	110	36	26	2	3	—	178
III	112	42	26	1	4	—	186
IV	106	42	30	1	3	—	182
V	116	28	32	2	5	—	182
VI	108	28	27	2	5	—	170
VII	116	34	30	2	2	—	184
VIII	111	16	30	2	5	—	164
IX	101	50	36	2	5	—	195
X	122	49	39	2	5	—	218
XI	114	43	33	1	4	—	195
XII	108	43	31	3	5	—	190
1969 I	111	46	29	1	6	—	194
II	119	49	27	2	5	—	202
III	121	49	32	2	5	—	209

Production de produits finis et finals (suite) . Autres produits finis (suite)

Produzione di prodotti finiti e terminali (seguito) . Altri prodotti finiti (seguito)

1000 t

Zeit Période Periodo Tijdvak	Deutschland (BR)	France	Italia	Nederland	UEBL · BLEU		EGKS CECA
					Belgique · België	Luxembourg	
O) Stabstahl · Aciers marchands (a) O) Laminati mercantili · Staaftaal							
1965	5 658	3 654	3 205	128	2 147	1 141	15 932
1966	5 256	3 479	3 343	207	2 014	1 034	15 332
1967	5 039	3 511	4 018	295	2 169	1 041	16 073
1968	5 563	3 731	4 402	316	2 430	1 073	17 516
1967 X	431	338	374	25	199	94	1 461
XI	411	308	347	37	194	94	1 391
XII	376	310	324	28	191	85	1 313
1968 I	455	345	354	29	207	90	1 480
II	438	337	343	27	206	85	1 437
III	469	346	386	24	211	89	1 526
IV	438	333	373	27	216	90	1 477
V	468	210	376	30	211	86	1 381
VI	414	257	357	26	192	89	1 334
VII	511	285	365	11	161	94	1 427
VIII	489	219	286	31	176	88	1 288
IX	474	320	375	18	213	92	1 493
X	500	385	412	31	241	104	1 673
IX	468	347	378	35	206	88	1 523
XII	440	346	353	26	189	78	1 433
1969 I	554	358	386	30	221	87	1 637
II	476	338	364	19	196	89	1 482
III	556	336	421	33	240	92	1 679
P) Darunter: Betonstahl · Dont ronds à béton P) Di cui : tondi per cemento armato · Waarvan : betonstaal							
1965	1 573	1 337	1 614	80	1 004	688	6 296
1966	1 422	1 269	1 650	165	933	601	6 041
1967	1 369	1 277	2 050	236	991	566	6 488
1968	1 462	1 333	2 392	279	1 037	509	7 013
1967 X	119	117	197	16	91	50	590
XI	118	113	186	36	86	46	585
XII	91	138	188	10	90	84	601
1968 I	79	101	159	25	81	37	482
II	107	111	178	27	90	48	561
III	118	128	194	17	104	49	610
IV	154	102	194	23	88	36	597
V	154	72	207	25	90	41	589
VI	144	109	189	21	86	40	589
VII	146	124	200	16	87	45	618
VIII	128	106	194	25	83	42	578
IX	126	112	232	16	89	40	615
X	168	138	251	26	102	50	734
IX	139	115	211	30	78	43	616
XII	107	114	182	27	60	38	528
1969 I	155	95	164	26	101	35	576
II	150	110	185	18	72	38	573
III	185	122	210	22	49	43	681

(a) Y compris ronds à béton
(a) Einschließlich Betonstahl(a) Compresi tondi per cemento armato
(a) Inclusief betonstaal

Erzeugung von Walzstahlfertigerzeugnissen und weiterverarbeiteten Walzstahlfertigerzeugnissen
(Fortsetzung) · Sonstige Erzeugnisse (Fortsetzung)

40

Produktie van walselijprodukten en van bewerkte walselijprodukten (vervolg) · Overige produkten (vervolg)

1000 t

Zeit Période Periodo Tijdvak	Deutschland (BR)	France	Italia	Nederland	UEBL · BLEU		EGKS CECA
					Belgique · België	Luxembourg	
Q) Sonstige Erzeugnisse insgesamt · Total des autres produits finis (M+N+O)							
Q) Totale altri prodotti · Overige produkten totaal							
1965	9 853	6 012	4 076	298	3 086	1 398	24 722
1966	9 134	5 903	4 188	419	2 992	1 275	23 911
1967	9 214	5 869	5 046	507	3 165	1 306	25 108
1968	10 022	6 322	5 576	598	3 448	1 426	27 392
1967 X	796	569	467	51	283	117	2 285
XI	782	521	439	56	280	119	2 197
XII	721	543	403	54	276	110	2 108
1968 I	812	580	450	50	289	114	2 295
II	791	560	442	49	294	111	2 245
III	834	595	472	50	295	116	2 361
IV	779	560	464	51	304	119	2 278
V	856	363	481	55	299	123	2 177
VI	756	433	445	50	275	117	2 076
VII	897	500	464	23	221	117	2 222
VIII	882	316	363	55	258	120	1 994
IX	848	573	480	50	308	123	2 381
X	915	658	529	62	338	138	2 641
XI	851	587	485	55	292	119	2 390
XII	800	597	458	48	275	108	2 286
1969 I	947	618	483	58	310	123	2 538
II	863	567	464	44	275	121	2 334
III	960	580	528	56	323	125	2 571

R) Walzstahlfertigerzeugnisse insgesamt · Total général des produits finis

R) Totale generale dei prodotti finiti · Walselijprodukten totaal-generaal

1965	24 568	14 547	9 085	2 101	6 694	3 373	60 367
1966	23 948	14 623	9 664	2 257	6 853	3 271	60 616
1967	24 633	14 629	11 339	2 343	7 493	3 351	63 788
1968	28 416	15 478	12 644	2 738	8 650	3 508	71 434
1967 X	2 176	1 380	1 040	220	672	279	5 767
XI	2 096	1 291	986	195	647	285	5 500
XII	1 912	1 294	892	182	670	260	5 211
1968 I	2 182	1 395	959	217	723	276	5 751
II	2 232	1 380	955	211	713	268	5 759
III	2 408	1 445	1 065	228	739	289	6 174
IV	2 239	1 393	1 071	228	738	292	5 961
V	2 421	902	1 101	249	745	297	5 715
VI	2 141	994	1 042	215	696	276	5 364
VII	2 507	1 297	1 087	202	564	295	5 952
VIII	2 510	810	842	240	654	297	5 353
IX	2 380	1 411	1 117	235	752	303	6 199
X	2 699	1 580	1 191	256	839	328	6 892
XI	2 460	1 444	1 103	232	751	303	6 293
XII	2 237	1 427	1 065	224	737	284	5 973
1969 I	2 611	1 549	1 132	247	851	330	6 720
II	2 430	1 391	1 057	224	760	309	6 172
III	2 721	1 522	1 233	246	856	341	6 918

1000 t

Zeit Période Periodo Tijdvak	Deutschland (BR)	France	Italia	Nederland	UEBL · BLEU		EGKS CECA
					Belgique · België	Luxembourg	
S) Weißblech, sonstige verzinnte Bleche, Weißband · Fer-blanc et tôles étamées							
S) Banda e altre lamiere stagnate · Blik en andere vertinde plaat							
1965	527	543	252	245	186	—	1 753
1966	560	660	265	304	218	—	2 007
1967	606	691	311	328	229	—	2 165
1968	626	663	304	343	220	—	2 155
1967 X	51	56	27	31	20	—	185
XI	47	42	25	21	17	—	152
XII	47	48	21	15	16	—	148
1968 I	32	50	21	24	17	—	143
II	47	55	23	23	18	—	165
III	55	53	25	30	18	—	181
IV	57	62	26	28	19	—	193
V	57	36	29	29	21	—	174
VI	50	50	27	31	23	—	181
VII	57	63	28	31	12	—	191
VIII	59	53	26	33	20	—	191
IX	58	61	28	29	21	—	196
X	49	63	25	32	20	—	188
XI	51	62	24	26	15	—	178
XII	53	54	22	27	15	—	171
1969 I	59	66	25	34	18	—	202
II	52	60	26	31	19	—	188
III	66	64	30	39	20	—	219
T) Feinstblech und Feinstband · Fer noir utilisé comme tel							
T) Banda nera utilizzata come tale · Onvertind blik en band							
1965	31	14	9	1	7	—	63
1966	39	21	1	9	8	—	78
1967	44	24	1	4	6	—	78
1968	50	21	0	5	9	—	84
1967 X	4	2	0	1	1	—	8
XI	4	2	0	1	1	—	6
XII	4	2	0	0	1	—	7
1968 I	1	3	—	0	1	—	5
II	6	2	0	0	1	—	8
III	3	2	0	0	1	—	6
IV	5	2	0	—	1	—	7
V	4	2	0	—	1	—	7
VI	4	1	—	2	1	—	8
VII	4	2	—	1	1	—	7
VIII	5	1	0	0	1	—	7
IX	5	1	0	—	1	—	6
X	5	2	0	—	1	—	7
XI	5	2	0	—	1	—	8
XII	4	1	0	—	1	—	6
1969 I	6	2	0	0	0	—	8
II	4	1	0	0	0	—	5
III	6	2	0	0	0	—	9

Erzeugung von Walzstahlfertigerzeugnissen und weiterverarbeiteten Walzstahlfertigerzeugnissen
Einzelne weiterverarbeitete Erzeugnisse

42

Produktie van walsertijprodukten en van bewerkte walsertijprodukten · Enige verder bewerkte produkten

1000 t

Zeit Période Periodo Tijdvak	Deutschland (BR)	France	Italia	Nederland	UEBL · BLEU		EGKS CECA
					Belgique · België	Luxembourg	

U) Verzinkte, verbleite, sonstige überzogene Bleche · Tôles galvanisées, plombées et autrement revêtues

U) Lamiere zincate, piombate e altrimenti rivestite · Verzinkte, verblode andere beklede plaat

1965	447	447	277	—	—	364	1 534
1966	624	493	273	—	—	369	1 758
1967	700	521	311	—	—	416	1 950
1968	951	518	312	—	—	439	2 221
1967 X	57	46	26	—	—	36	165
XI	57	44	27	—	—	35	163
XII	61	38	22	—	—	34	155
1968 I	71	44	25	—	—	33	173
II	72	41	23	—	—	33	169
III	79	46	29	—	—	38	191
IV	77	50	27	—	—	35	189
V	78	33	27	—	—	37	176
VI	72	39	26	—	—	37	175
VII	80	51	28	—	—	24	184
VIII	81	24	24	—	—	34	164
IX	77	41	28	—	—	30	176
X	88	47	25	—	—	42	204
XI	88	49	26	—	—	37	200
XII	87	48	24	—	—	42	200
1969 I	84	57	30	—	—	36	207
II	77	53	22	—	—	39	191
III	84	61	27	5	—	46	221

V) Transformatoren- und Dynamobleche · Tôles magnétiques

V) Lamierini magnetici · Transformator- en dynamo plaat

1965	252	187	82	—	—	41	562
1966	230	187	120	—	—	49	587
1967	230	178	142	—	—	61	612
1968	248	168	139	—	—	72	628
1967 X	19	16	14	—	—	6	54
XI	20	15	12	—	—	5	52
XII	18	14	13	—	—	5	49
1968 I	21	16	12	—	—	6	54
II	20	17	11	—	—	6	54
III	20	17	13	—	—	6	56
IV	19	16	10	—	—	5	51
V	20	10	10	—	—	6	46
VI	19	10	11	—	—	6	47
VII	20	14	13	—	—	3	51
VIII	22	6	10	—	—	5	42
IX	20	15	12	—	—	7	54
X	25	17	14	—	—	8	63
XI	20	16	12	—	—	7	55
XII	21	16	11	—	—	7	55
1969 I	22	17	12	—	—	6	57
II	20	15	11	—	—	7	53
III	24	16	13	—	—	8	61

Évolution de la structure de la production des produits finis, exprimée en % de la production totale
 Evoluzione della struttura della produzione dei prodotti finiti espressa in % della produzione totale

Zeit Période Periodo Tijdvak	Oberbaumaterial Matériel de voie Materiale ferroviario CECA Spoorwegmateriaal	Schwere Profile Profilés lourds Profilati pesanti Zware profielen	Flachstahl · Produits plats · Prodotti piatti · Platte produkten								
			Breitflachstahl Larges plats Larghi piatti Universaal staal	Bandstahl u. Röhrenstreifen Feuillards et bandes à tubes à chaud Nastri stretti a caldo comprese bande per tubi Bandstaal en buizenstrip	Bleche (warmgewalzt) Tôles laminées à chaud Lamiere laminata a caldo Warmgewalste plaat			Bleche (kaltgewalzt) Tôles laminées à froid Lamiere laminata a freddo Koudgewalste plaat		Warmbreitband (Fertigerzeugnisse) Coils produits finis Coils prodotti finiti Warmgewalst breedband (eindr.)	
					≥ 4,76 mm	3-4,75 mm	< 3 mm	≥ 3 mm	< 3 mm	≥ 3 mm	< 3 mm
					5	6	7	8	9	10	11
DEUTSCHLAND (BR)											
1965	1,8	9,3	1,7	9,2	15,0	2,1	2,6	0,1	15,0	2,2	0,9
1966	1,8	9,1	1,6	9,8	15,0	2,1	1,9	0,1	16,4	2,3	1,9
1967	2,1	8,3	1,5	9,1	14,0	1,8	1,3	0,1	17,7	4,2	2,5
1968	1,3	7,6	1,6	9,3	14,2	1,7	1,0	0,1	20,8	4,8	2,3
FRANCE											
1965	2,5	7,7	0,6	7,2	7,8	2,8	3,3	—	24,7	0,6	1,5
1966	1,7	7,7	0,6	7,4	8,1	2,6	2,9	—	25,9	0,8	1,9
1967	1,9	7,8	0,7	7,0	8,9	2,5	2,4	—	26,1	1,1	1,5
1968	2,0	7,8	0,7	7,0	8,6	2,2	1,8	—	27,2	1,0	1,0
ITALIA											
1965	1,9	8,0	0,1	8,1	10,8	1,3	1,0	0,2	24,2	1,4	1,3
1966	1,6	3,3	0,1	7,6	11,3	1,4	0,8	0,4	25,1	2,7	2,3
1967	1,0	4,0	0,1	7,0	12,1	1,4	0,7	0,3	23,4	3,2	2,2
1968	1,3	3,8	0,1	6,9	11,6	1,1	0,5	0,2	21,7	5,0	3,7
NEDERLAND											
1965	—	—	—	3,9	18,2	2,3	1,0	—	47,4	2,4	10,5
1966	—	—	—	3,3	18,5	1,5	0,9	—	47,7	0,8	8,9
1967	—	—	—	3,7	17,5	1,2	0,6	—	49,5	1,7	4,3
1968	—	—	—	3,9	16,8	1,1	0,4	—	50,3	1,3	4,4
BELGIQUE											
1965	1,1	6,0	0,6	5,7	11,7	2,9	2,5	0,1	20,7	1,3	1,3
1966	0,9	6,8	0,4	5,7	11,9	2,9	1,8	0,1	23,0	1,4	1,4
1967	0,6	6,8	0,2	4,8	11,9	2,2	1,2	0,1	25,8	2,2	2,0
1968	0,6	7,3	0,3	4,2	11,0	2,0	1,3	0,0	26,5	3,2	3,9
LUXEMBOURG											
1965	1,9	21,5	0,1	19,8	3,1	2,3	0,0	—	8,3	0,7	0,8
1966	1,8	23,3	0,1	20,7	3,1	2,2	0,0	—	8,6	0,8	0,4
1967	2,0	23,5	0,1	20,4	3,5	1,6	0,0	—	8,6	1,0	0,2
1968	1,8	22,1	0,1	20,4	3,6	1,6	0,0	—	8,6	0,8	0,2
EGKS · CECA											
1965	1,9	8,7	0,9	8,5	11,7	2,2	2,3	0,1	20,1	1,6	1,5
1966	1,6	8,0	0,8	8,8	11,9	2,2	1,8	0,1	21,6	1,8	2,1
1967	1,6	7,8	0,8	8,1	11,8	1,9	1,3	0,1	22,3	2,8	2,1
1968	1,3	7,3	0,9	8,1	11,7	1,7	1,0	0,1	23,6	3,5	2,4

Strukturelle Entwicklung der Erzeugung an Walzstahlfertigerzeugnissen in % der Erzeugung insgesamt
 Structurele ontwikkeling van de produktie van walserijprodukten in % van de totale produktie

43

Zusammen Total Totale Totaal (3-11)	Sonst. Erzeugn. • Autres produits • Altri prodotti • Overige prod.				Zusammen Total Totale Totaal (13+14+15)	Walzstahlfertigerzeugnisse Insgesamt Produits finis Total général Prodotti finiti Totale generale Walserij- produkten Totaal generaal (1+2+ 12+17)	Einzelne verarbeitete Erzeugnisse Certains produits finals Alcuni prodotti terminali Enige verder bewerkte produkten				Zeit Période Periodo Tijdvak
	Walzdraht Fil machine Vergella Walsdraad	Röhren- und- vierkant- stahl Ronds et carrés pour tubes Tondi e quadri per tubi Rond- en vierkantstaal voor buizen	Stabstahl Aciers marchands Laminati mercantili Scaafstaal Insgesamt Total Totale Totaal				darunter: Betonstahl dont: Ronds à béton di cui: Tondi per cemento armato waarvan: betonstaal	Weißblech, sonst. verz. Bleche Weißband Fer-blanc et tôles éamées Banda e altre lamiere stagnate Blik en and. vertinde plaat	Feinstblech u. Feinstband Fer noir utilisé comme tel Banda nera utilizzata come tale Onvertind blik en band	Verzinkte, verbleite, sonstige überzogene Bleche Tôles revêtues Lamiers rivestite Verzinkte, verloede, and. bekl. plaat	
12	13	14	15	16	17	18	19	20	21	22	
DEUTSCHLAND (BR)											
48,8	11,7	5,4	23,0	6,4	40,1	100,0	2,1	0,1	1,8	1,0	1965
51,0	11,2	5,0	21,9	5,9	38,1	100,0	2,3	0,2	2,6	1,0	1966
52,2	11,5	5,4	20,5	5,3	37,4	100,0	2,5	0,2	2,8	0,9	1967
55,8	11,0	4,7	19,6	5,1	35,3	100,0	2,2	0,2	3,3	0,9	1968
FRANCE											
48,5	13,1	3,1	25,1	9,2	41,3	100,0	3,7	0,1	3,1	1,3	1965
50,2	13,5	3,1	23,8	8,7	40,4	100,0	4,5	0,1	3,1	1,3	1966
50,2	13,2	2,9	24,0	8,7	40,1	100,0	4,7	0,2	3,6	1,2	1967
49,5	13,8	2,9	24,1	8,6	40,8	100,0	4,3	0,1	3,3	1,1	1968
ITALIA											
48,4	7,4	2,2	32,1	17,8	41,7	100,0	2,8	0,1	3,0	0,9	1965
51,7	6,7	2,0	34,6	17,1	43,3	100,0	2,7	0,0	2,8	1,2	1966
50,4	6,8	2,3	35,4	18,1	44,5	100,0	2,7	0,0	2,7	1,3	1967
50,9	6,4	2,9	34,8	18,9	44,1	100,0	2,4	0,0	2,5	1,1	1968
NEDERLAND											
85,6	7,7	0,6	6,1	3,8	14,4	100,0	11,6	0,2	—	—	1965
81,5	8,0	1,4	9,1	7,4	18,5	100,0	13,5	0,2	—	—	1966
78,5	8,5	0,5	12,6	9,2	21,5	100,0	14,0	0,2	—	—	1967
78,2	9,5	0,8	11,5	10,2	21,8	100,0	12,5	0,2	—	—	1968
BELGIE											
46,8	13,7	0,3	32,1	10,3	46,1	100,0	2,8	0,1	5,4	0,6	1965
48,6	13,5	0,8	29,4	13,6	43,7	100,0	3,2	0,1	5,8	0,7	1966
50,4	12,8	0,5	28,9	13,2	42,2	100,0	3,1	0,1	5,5	0,8	1967
52,4	11,2	0,5	28,1	12,0	39,9	100,0	2,5	0,1	5,1	0,8	1968
LUXEMBOURG											
35,1	7,6	—	33,8	20,4	41,4	100,0	—	—	(a)	—	1965
35,9	7,4	—	31,6	18,4	39,0	100,0	—	—	(a)	—	1966
35,4	7,9	—	31,1	16,9	39,0	100,0	—	—	(a)	—	1967
35,4	10,1	—	30,6	14,5	40,7	100,0	—	—	(a)	—	1968
EGKS - CECA											
48,9	11,2	3,3	25,9	10,4	40,5	100,0	2,9	0,2	2,5	0,9	1965
51,0	10,9	3,2	25,3	10,0	39,4	100,0	3,2	0,1	2,9	1,0	1966
51,2	10,9	3,2	25,2	10,1	39,3	100,0	3,4	0,1	3,1	1,0	1967
53,0	10,7	3,1	24,5	9,8	38,3	100,0	3,0	0,1	3,1	0,9	1968

(a) Comprises dans les données pour la Belgique
 (a) In den Angaben für Belgien einbegriffen

(a) Compresi nei dati per il Belgio
 (a) Begrepen onder de cijfers voor België

Part de chaque pays membre dans la production communautaire des principales qualités de fonte et d'acier bruts et des grandes catégories de produits finis

Parte di ciascun paese membro nella produzione comunitaria delle principali qualità di ghisa ed acciaio grezzi e delle grandi categorie di prodotti finiti

%

Zeit Période Periodo Tijdvak	Deutschland (BR)	France	Italia	Nederland	UEBL · BLEU		EGKS CECA
					Belgique · België	Luxembourg	
Roh Eisen · Fonte brute · Ghisa grezza · Ruw Ijzer							
1965	42,7	25,0	8,7	3,7	13,3	6,6	100,0
1966	41,2	25,2	10,2	3,6	13,4	6,4	100,0
1967	41,5	23,8	11,1	3,9	13,7	6,0	100,0
1968	42,0	22,8	10,9	3,9	14,5	6,0	100,0
darunter/dont 1. Stahlroh Eisen · 1. Fonte d'affinage di cui/waarvan 1. Ghisa da affinazione · 1. Ruw Ijzer voor de staalproductie							
1965	42,3	24,4	8,9	3,6	13,7	7,1	100,0
1966	40,6	24,7	10,3	3,5	14,0	6,9	100,0
1967	41,3	23,4	10,9	3,8	14,2	6,4	100,0
1968	41,6	22,4	10,7	3,8	15,1	6,4	100,0
2. Gußroh Eisen · 2. Fontes de moulage · 2. Ghisa da fonderia · 2. Gietijzer							
1965	52,5	27,8	9,2	7,5	3,0	—	100,0
1966	49,0	28,4	11,8	7,2	3,6	—	100,0
1967	43,1	28,4	18,4	6,9	3,2	—	100,0
1968	45,2	25,3	18,3	7,8	3,3	—	100,0
3. Spiegeleisen u. kohlenstoffreiches Ferro-Mangan · 3. Spiegel et ferro-manganèse carburé 3. Ghisa speculare e ferro-manganèse carburato · 3. Spiegelijzer en koolstofrijk ferro-mangaan							
1965	34,6	53,4	1,5	—	10,5	—	100,0
1966	38,4	46,2	1,8	—	13,6	—	100,0
1967	36,7	46,0	2,7	—	14,6	—	100,0
1968	39,2	44,7	1,9	—	14,2	—	100,0
Rohstahl · Acier brut · Acciaio grezzo · Ruwstaal							
1965	42,8	22,8	14,7	3,7	10,7	5,3	100,0
1966	41,5	23,0	16,0	3,9	10,4	5,2	100,0
1967	40,8	21,9	17,7	3,8	10,8	5,0	100,0
1968	41,7	20,7	17,2	3,8	11,7	4,9	100,0
darunter/dont 1. Thomas · 1. Thomas di cui/waarvan 1. Thomas · 1. Thomas							
1965	33,6	32,3	—	—	21,5	12,6	100,0
1966	32,6	34,2	—	—	20,7	12,5	100,0
1967	29,7	35,5	—	—	22,6	12,2	100,0
1968	27,5	37,7	—	—	23,3	11,3	100,0
2. SM-Martin · 2. SM-Martin · 2. SM-Martin · 2. SM-Martin							
1965	58,8	17,8	19,2	2,8	1,4	—	100,0
1966	56,6	18,4	20,3	3,7	1,0	—	100,0
1967	55,1	17,4	22,7	3,9	0,9	—	100,0
1968	56,9	15,9	22,1	4,3	0,8	—	100,0
3. Elektro · 3. Electrique · 3. Elettrico · 3. Elektro							
1965	30,3	17,1	46,0	2,0	4,0	0,6	100,0
1966	29,1	17,5	46,6	2,8	3,5	0,5	100,0
1967	26,6	16,4	51,3	2,3	3,0	0,4	100,0
1968	28,5	16,0	49,9	2,2	2,0	0,5	100,0
4. Sauerstoffstahl · 4. A l'oxygène pur · 4. All'ossigeno puro · 4. Oxystaal							
1965	42,6	15,6	16,9	13,1	8,8	3,0	100,0
1966	43,4	14,5	18,6	10,5	10,1	2,9	100,0
1967	46,3	13,2	17,1	8,7	10,8	3,9	100,0
1968	47,3	11,5	15,1	7,2	13,9	5,0	100,0

Anteil der einzelnen Mitgliedstaaten an der Gesamterzeugung der Gemeinschaft an wichtigen Roheisensorten und Rohstahlqualitäten sowie an ausgewählten Walzstahlfertigerzeugnissen

44

Aandeel van elk land van de Gemeenschap in de totale produktie van de belangrijkste soorten ruwlijzer en ruwstaal, evenals van de voornaamste groepen walserlijprodukten

Zeit Période Período Tijdvak	Deutschland (BR)	France	Italia	Nederland	UEBL/BLEU		EGKS CECA
					Belgique/België	Luxembourg	

Walzstahlfertigerzeugnisse · Produits finis · Prodotti finiti · Walserlijprodukten

1965	40,7	24,1	15,0	3,5	11,1	5,6	100,0
1966	39,5	24,1	16,0	3,7	11,3	5,4	100,0
1967	38,6	22,9	17,8	3,7	11,7	5,3	100,0
1968	39,8	21,7	17,7	3,8	12,1	4,9	100,0

darunter/dont
di cui/waarvan 1. Oberbaumaterial · 1. Matériel de voie
1. Materiale ferroviario · 1. Materiaal voor spoorwegen

1965	39,5	32,4	15,8	—	6,5	5,8	100,0
1966	44,8	26,9	16,1	—	6,1	6,1	100,0
1967	50,1	27,6	11,5	—	4,2	6,6	100,0
1968	39,4	31,8	16,9	—	5,3	6,6	100,0

2. Schwere Profile · 2. Profilés lourds · 2. Profilati pesanti · 2. Zware profielen

1965	43,5	21,3	13,8	—	7,6	13,8	100,0
1966	44,9	23,2	6,5	—	9,6	15,8	100,0
1967	41,6	23,1	9,1	—	10,3	15,9	100,0
1968	41,1	23,0	9,1	—	12,0	14,8	100,0

3. Flachzeugnisse · 3. Produits plats · 3. Prodotti piatti · 3. Platte produkten

1965	40,6	23,8	14,9	6,1	10,6	4,0	100,0
1966	39,5	23,8	16,2	5,9	10,8	3,8	100,0
1967	39,3	22,4	17,5	5,6	11,5	3,6	100,0
1968	41,8	20,2	17,0	5,7	12,0	3,3	100,0

4. Walzdraht · 4. Fil machine · 4. Vergella · 4. Walsdraad

1965	42,3	28,2	9,8	2,4	13,5	3,8	100,0
1966	40,4	29,7	9,7	2,7	13,9	3,6	100,0
1967	40,8	27,6	11,1	2,9	13,8	3,8	100,0
1968	40,8	28,0	10,5	3,4	12,7	4,6	100,0

5. Stabstahl · 5. Aciers marchands · 5. Laminati mercantili · 5. Staafstaal

1965	36,2	23,4	18,6	0,8	13,5	7,3	100,0
1966	34,3	22,7	21,8	1,4	13,1	6,7	100,0
1967	31,3	21,8	25,0	1,8	13,7	6,5	100,0
1968	31,8	21,3	25,1	1,8	13,9	6,1	100,0

Teil I : Eisenschaffende Industrie

1^{re} Partie: Sidérurgie proprement dite

1^a Parte: Siderurgia propriamente detta

1^o Deel: IJzer- en staalproducerende industrie

III

**Beschäftigte und Löhne
in der Eisen- und Stahlindustrie
Occupazione e salari nella siderurgia**

Emploi et salaires dans la sidérurgie

Bezetting en lonen in de ijzer- en staalindustrie

Évolution de la main-d'œuvre inscrite dans l'industrie sidérurgique
 Evoluzione della mano d'opera iscritta nell'industria siderurgica

Monatsende Fin du mois Fine del mese Einde van de maand	Deutschland (BR)	France	Italia	Nederland	Belgique - België	Luxembourg
A) Ouvriers - Operai - Arbeiter - Arbeiders (a)						
1965 XII	200 017	124 433	58 167	12 050	50 199	19 841
1966 XII	186 581	117 069	57 093	11 941	47 699	19 566
1967 XII	177 822	111 036	56 433	11 910	47 497	19 286
1968 XII	178 801	107 115	55 992	12 355	48 275	19 120
1968 IV	179 371	108 792	55 855	12 051	47 645	19 100
V	179 019	108 580	55 668	12 090	47 913	19 085
VI	178 185	107 876	55 690	12 062	48 065	19 073
VII	178 427	107 871	55 901	12 039	48 109	19 044
VIII	178 391	107 894	55 936	12 074	48 070	19 032
IX	177 752	107 299	55 952	12 252	48 231	19 100
X	178 745	107 394	55 946	12 309	48 367	19 102
XI	179 395	107 389	55 987	12 347	48 280	19 124
XII	178 801	107 115	55 992	12 355	48 275	19 120
1969 I	178 735	117 270	56 351	12 674	48 176	19 082
II	179 014	107 565	56 517	12 688	48 245	19 082
III	179 132		56 619		48 178	19 130
B) Employés - Impiegati - Angestellte - Beambten						
1965 XII	42 652	30 500	11 026	6 415	9 077	2 762
1966 XII	42 843	29 763	11 248	6 466	9 485	2 800
1967 XII	41 916	29 649	11 250	6 523	9 363	2 746
1968 XII	43 718	29 514	11 319	6 849	9 258	2 776
1968 IV	43 667	29 781	11 295	6 635	9 348	2 747
V	43 595	29 815	11 304	6 656	9 326	2 748
VI	43 515	29 714	11 292	6 660	9 336	2 748
VII	43 133	29 877	11 293	6 688	9 360	2 746
VIII	43 501	29 876	11 271	6 740	9 376	2 747
IX	43 506	29 568	11 274	6 794	9 355	2 759
X	43 636	29 582	11 285	6 814	9 255	2 768
XI	43 706	29 523	11 295	6 839	9 260	2 774
XII	43 718	29 514	11 319	6 849	9 258	2 776
1969 I	43 374	30 347	11 384	6 880	9 285	2 805
II	43 564	30 523	11 424	6 906	9 303	2 807
III	43 729		11 465		9 326	2 803

(a) Les ouvriers inscrits dans l'industrie sidérurgique (au sens du traité) sont les ouvriers liés aux entreprises par un contrat de travail prévoyant une rémunération horaire ou journalière (poste)
 (b) Y compris les mouvements de main-d'œuvre entre usines de la même société

(a) Operai iscritti nell'industria siderurgica (ai sensi del Trattato) sono gli operai legati alle imprese da un contratto di lavoro, la cui retribuzione è determinata su base oraria o giornaliera (per turno)
 (b) Ivi compresi i movimenti della mano d'opera fra stabilimenti della stessa società

Entwicklung der eingeschriebenen Beschäftigten in der Eisen- und Stahlindustrie

Ontwikkeling van het aantal ingeschreven werknemers in de IJzer- en staalindustrie

45

Arbeiter Ouvriers Operai Arbelders	Lehrlinge Apprentis Apprendisti Leerlingen	Angestellte Employés Impiegati Beambten		Beschäftigte insgesamt Main-d'œuvre totale Mano d'opera totale Totaal werknemers	Arbeitskräftebewegung (Arbeiter) (b) Mouvement de la main-d'œuvre (ouvriers) (b) Movimento della mano d'opera (operai) (b) Arbeidsverloop (Arbelders) (b)			Monatsende Fin du mois Fine del mese Einde van de maand
		Insgesamt Total Totale Totaal	darunter Frauen dont femmes di cui donne waarvan vrouwen		Zugänge Arrivées Arrivi Aangenomen arbelders	Abgänge · Départs Partenze · Afgevoeid personeel		
						Insgesamt Total Totale Totaal	davon Entlassungen dont licenciements di cui licenziamenti waarvan ontslagen	
EGKS · CECA					EGKS · CECA			
1	2	3	4	5 (1 + 2 + 3)	6	7	8	

464 707	13 195	102 432	15 015	580 334	2 194	5 601	903	XII 1965
439 949	13 355	102 605	15 134	555 909	1 861	5 656	804	XII 1966
423 984	10 918	101 447	14 837	536 349	2 264	4 690	1 212	XII 1967
421 658	9 616	103 434	15 484	534 708	3 220	4 084	572	XII 1968
424 817	10 896	102 354	14 855	538 067	5 892	5 059	626	I 1968
424 124	11 147	102 864	15 089	538 135	3 444	4 137	804	II
423 009	10 895	102 879	15 123	536 783	3 723	4 838	731	III
422 814	9 833	103 473	15 342	536 120	5 276	5 471	871	IV
422 355	9 761	103 444	15 159	535 560	3 895	4 354	757	V
420 951	9 721	103 265	15 548	533 937	3 856	5 260	756	VI
421 391	9 770	103 097	15 399	534 258	6 264	5 824	869	VII
421 397	11 239	103 511	15 396	536 147	5 060	5 054	634	VIII
420 586	11 060	103 256	15 311	534 902	5 867	6 678	1 016	IX
321 863	9 772	103 340	15 445	534 975	6 668	5 391	610	X
422 522	9 631	103 397	15 496	535 550	4 875	4 216	518	XI
421 658	9 616	103 434	15 484	534 708	3 220	4 084	572	XII
422 288	9 590	104 075	15 596	535 953	6 809	6 179	696	I 1969
423 111	9 602	104 527	15 644	537 240	6 066	5 243	664	II

(a) Eingeschriebene Arbeiter in der Eisen- und Stahlindustrie (im Sinne des Vertrages) sind Arbeiter, die hauptberuflich in einem arbeitsvertraglichen Verhältnis zum Unternehmen stehen und deren Bezahlung auf stündlicher oder täglicher Basis (Schicht) erfolgt
 (b) Einschließlich der Arbeitskräftebewegung zwischen Werken derselben Gesellschaft

(a) Ingeschreven arbelders in de IJzer- en staalindustrie zijn arbelders, die op arbeidscontract in dienst van de onderneming staan en op uur- of dag (ploeg) loon werken
 (b) Met inbegrip van de mutaties tussen fabrieken van eenzelfde maatschappij

Nombre d'ouvriers présents, par service, dans l'ensemble de la Communauté

Numero di operai presenti, ripartiti per reparto nell'insieme della Comunità

Zahl der anwesenden Arbeiter nach Produktionsstätten in der Gemeinschaft insgesamt

Aantal aanwezige arbeiders per produktieafdeling voor de Gemeenschap als geheel

Eisen- und Stahlindustrie in der Abgrenzung des Vertrages Industrie sidérurgique au sens du traité Industria siderurgica ai sensi del Trattato Ijzer- en staalindustrie in de zin van het Verdrag	1966 31.12	1967 31.12	1968 30.9	1968 31.12
Hüttenkokerelen · Cokerles sidérurgiques Cokerie siderurgiche · Cokesfabrieken hoogovens	6 956	6 539	6 263	6 246
Hochofenwerke (a) · Hauts fourneaux (a) Altiforni (a) · Hoogovenbedrijven (a)	30 427	29 703	30 960	30 917
Stahlwerke { Thomas Acierles { SM · Martin · Martin · S.M. Acclalerie { Elektro · Electriques · Électrique · Elektro Staalabrieken { Sonstige · Autres · Altre · Andere Zusammen · Total · Totale · Totaal	17 336 20 297 14 861 3 248 55 742	14 939 18 933 15 192 5 123 54 187	13 201 19 215 15 541 8 381 56 338	12 759 18 985 15 601 8 859 56 194
Warmwalzwerke · Laminolirs à chaud Laminatoi a caldo · Warmwalserlijen	119 147	114 002	116 991	115 792
Kaltwalzwerke · Laminolirs à froid Laminatoi a freddo · Koudwalserlijen	18 816	18 800	20 328	21 033
Walzwerke zusammen · Ensemble des laminolirs Totale laminatoi · Walserlijen te zamen	137 963	132 802	137 319	136 825
Verzinnerel, Verzinkerel, Verbleierel Étamage, galvanisation, plombage Stagnatura, zincatura, piombatura Installaties voor vertinnen, verzinken, verloden	5 093	5 356	6 219	6 170
Selbständige Hilfs- und Nebenbetriebe Services auxiliaires et annexes autonomes Servizi ausiliari e annessi autonomi Zelfstandige hulp- en nevenbedrijven	162 224	157 870	147 643	144 697
Arbeiter in der Verwaltung · Ouvriers de l'administration Operai dell'amministrazione · Arbeiders bij de administratie	6 699	6 256	6 178	6 399
Arbeiter insgesamt · Total général ouvriers Totale generale operai · Arbeiders totaal	405 104	392 713	390 920	387 448
darunter Frauen · dont femmes di cui donne · waarvan vrouwen	6 489	6 092	6 162	5 869

(a) Y compris fours électriques à fonte et la préparation du minerai
Ivi compresi forni elettrici per ghisa e la preparazione del minerale

(a) Einschließlich Elektro-Rohisenwerke und Erzvorbereitung
Met inbegrip van de bedrijven voor de produktie van elektro-ruwijzer en
ertsbereiding

Heures de travail effectuées par les ouvriers

Geleistete Arbeitsstunden der Arbeiter

Ore di lavoro effettuate dagli operai

Gewerkte arbeidsuren van de arbeiders

47

millions d'heures

In Mio Stunden

milioni di ore

In miljoenen uren

Zeit Période Periodo Tijdvak	Deutschland (BR)	France	Italia	Nederland	UEBL · BLEU		EGKS CECA
					Belgique · België	Luxembourg	
1965	392,1	272,2	118,3	22,3	107,3	39,4	951,5
1966	359,5	253,6	113,2	22,4	98,2	38,1	885,1
1967	332,1	236,1	114,6	22,0	95,9	37,5	838,3
1968	334,4	221,5	111,4	22,3	96,8	36,9	823,3
1965 I	33,9	24,1	9,9	1,8	9,6	3,4	82,7
II	32,3	22,8	9,5	1,8	9,0	3,2	78,6
III	35,5	25,0	10,4	2,0	9,8	3,4	86,1
IV	32,5	23,5	10,1	1,8	9,2	3,3	80,4
V	32,9	22,8	10,2	1,8	9,0	3,3	80,0
VI	31,1	22,9	9,8	1,8	9,0	3,2	77,8
VII	33,1	21,3	10,1	1,8	7,8	3,3	77,4
VIII	31,6	17,7	8,4	1,7	8,4	3,1	70,9
IX	32,4	22,7	9,9	1,9	9,0	3,3	79,2
X	33,0	23,7	10,1	2,0	9,2	3,3	81,3
XI	32,2	22,5	9,9	1,9	8,6	3,2	78,4
XII	31,6	23,0	9,9	1,9	8,9	3,3	78,6
1966 I	31,7	22,7	9,5	1,9	8,9	3,4	78,1
II	29,9	21,5	8,8	1,8	8,3	3,1	73,3
III	33,3	23,5	9,8	2,0	9,1	3,4	81,1
IV	30,0	21,5	9,0	1,8	8,4	3,2	74,0
V	30,4	21,0	10,0	1,9	7,9	3,1	74,4
VI	29,8	21,9	8,9	1,8	8,4	3,2	74,0
VII	30,1	19,4	9,3	1,6	6,9	3,1	70,4
VIII	29,4	16,0	8,6	1,8	7,5	2,9	66,2
IX	29,3	21,2	9,8	1,9	8,3	3,1	73,6
X	29,8	22,1	9,9	2,0	8,4	3,2	75,4
XI	28,8	21,0	9,6	1,9	8,0	3,1	72,4
XII	27,2	21,8	9,8	1,9	8,2	3,2	72,1
1967 I	29,2	22,1	9,8	1,9	8,4	3,3	74,8
II	26,8	19,9	9,2	1,8	7,8	3,1	68,6
III	28,3	21,8	10,1	1,9	8,5	3,3	73,9
IV	28,0	17,3	9,3	1,8	8,2	3,2	68,3
V	26,2	20,0	10,0	1,8	7,9	3,1	69,2
VI	28,0	21,0	9,8	1,8	8,3	3,1	71,9
VII	27,6	17,8	9,7	1,6	6,9	3,1	66,7
VIII	27,2	15,3	8,2	1,8	7,1	2,9	62,5
IX	27,5	20,0	9,6	1,9	8,2	3,1	70,3
X	28,8	21,0	10,0	1,9	8,5	3,2	73,4
XI	27,9	20,1	9,6	1,9	8,0	3,1	70,6
XII	26,6	19,7	8,9	1,9	8,1	3,1	68,2
1968 I	26,7	20,8	9,4	1,9	8,4	3,2	70,4
II	27,3	19,7	9,4	1,8	7,9	3,0	69,1
III	29,1	20,6	9,7	1,9	8,4	3,2	72,9
IV	27,7	19,6	9,4	1,8	8,1	3,1	69,5
V	28,5	13,9	9,7	1,9	8,3	3,2	65,4
VI	25,4	16,0	9,1	1,8	7,9	2,9	63,1
VII	28,1	18,4	9,5	1,7	7,1	3,0	67,8
VIII	28,2	14,6	8,0	1,8	7,6	2,9	63,0
IX	27,8	18,9	9,3	1,9	8,1	3,0	69,0
X	30,1	20,9	10,0	2,0	8,8	3,2	75,0
XI	28,3	19,2	9,0	1,9	8,0	3,1	69,6
XII	27,2	19,0	9,0	1,9	8,3	3,0	68,4
1969 I	29,5	20,1	9,6	1,9	8,7	3,2	73,0
II	27,1	18,3	8,8	1,8	7,9	2,9	66,8
III	29,4		9,8		8,5	3,2	

Salaire horaire moyen dans l'industrie sidérurgique au sens du traité (salaire direct) (a)

Salario orario medio nell'industria siderurgica ai sensi del Trattato (salario diretto) (a)

Durchschnittliche Bruttostundenlöhne in der Eisen- und Stahlindustrie in der Abgrenzung des Vertrages (Direktlohn) (a)

Gemiddelde bruto-uurlonen in de Ijzer- en staalindustrie in de zin van het Verdrag (directe lonen) (a)

Zeit Période Periodo Tijdvak	Deutschland (BR)	France	Italia	Nederland	Belgique · België	Luxembourg
	DM	Ffr.	Lit.	Fl.	Fb.	Fibg
1963 III	4,14	3,48	441	3,16	48,10	55,98
VI	4,38	3,58	475	3,18	50,68	58,84
IX	4,29	3,62	469	3,20	50,59	59,37
XII	4,45	3,67	490	3,24	51,36	59,61
1964 IV	4,36	3,67	484	3,55	53,18	61,79
X	4,64	3,80	508	3,82	55,95	63,20
1965 I	4,77	3,91	545	4,01	58,31	67,60
IV	5,04	3,88	543	4,16	58,39	68,14
X	4,97	4,02	559	4,10	59,93	70,02
1966 I	4,96	4,07	575	4,32	61,98	71,06
IV	5,13	4,07	579	4,36	62,32	71,05
X	5,21	4,22	576	4,45	65,39	73,36
1967 I	5,17	4,26	609	4,77	64,94	72,93
IV	5,32	4,30	612	4,80	67,17	73,39
X	5,33	4,42	611	4,73	69,54	74,30
1968 I	5,39	4,47	626	5,09	70,13	78,40
IV	5,55	4,55	634	5,29	71,77	78,56
X	5,66	5,06	638	5,10	73,59	81,83
1969 I	3,78	5,09	672	5,64	74,17	83,52

(a) Salaire brut directement lié au travail effectif des ouvriers

Salario lordo direttamente dipendente dal lavoro effettuato dagli operai

(a) Direkter Lohn, der in unmittelbarem Zusammenhang mit dem Arbeitseinsatz steht

Directe lonen, die onmiddellijk in verband staan met de effectieve werkprestatie der arbeiders

Teil I: Eisenschaffende Industrie

1^{ère} Partie: Sidérurgie proprement dite

1^a Parte: Siderurgia propriamente detta

1^o Deel: IJzer- en staalproducerende industrie

IV

**Aufträge und Lieferungen,
Bezüge, Weiterauswalzer**

**Ordinazioni e consegne,
Arrivi, Rilaminatori**

**Commandes et livraisons
Réceptions, Relamineurs**

**Orders en leveringen,
Aanvoer, Herwaiserlijen**

Commandes nouvelles, livraisons et carnets de commandes (quantités et indices) pour l'ensemble des usines de la Communauté
Nuove ordinazioni, consegna e carico di ordinazione (quantità e indici) per gli stabilimenti della Comunità

Zeit Période Periodo Tijdvak	EGKS · CECA				Dritte Länder		Insgesamt	
	Inlands- Markt Marché intérieur Mercato interno Binnen- landse markt	Öbrige Staaten der EGKS Autres pays CECA Altri paesi CECA And. landen der EGKS	Insgesamt		Pays tiers	Paesi terzi	Insgesamt	
			Total				Total	
			Totale				Totale	
1000 t			∅ 1955/56 = 100	1000 t	∅ 1955/56 = 100	1000 t	∅ 1955/56 = 100	
	1	2	3	4	5	6	7	8

I. Auftragsgänge (a) · Commandes nouvelles (a) · Nuove ordinazioni (a) · Nieuwe orders (a)
A) Stahl (b) · Acier (b) · Acciaio (b) · Staal (b)

1965	36 157	9 444	45 601	144	13 626	158	59 227	147
1966	37 974	9 975	47 949	151	12 804	149	60 753	151
1967	37 746	10 111	47 857	151	14 964	174	62 821	156
1968	44 224	12 604	56 828	180	15 436	179	72 264	179
1968 I	3 430	1 063	4 493	170	1 601	223	6 094	182
II	3 678	1 072	4 750	180	1 609	224	6 359	190
III	3 626	1 163	4 789	182	1 184	165	5 973	178
IV	3 792	1 044	4 836	183	1 225	171	6 061	181
V	3 441	986	4 427	168	1 177	164	5 604	167
VI	3 198	1 009	4 208	160	1 362	178	5 570	166
VII	3 974	1 130	5 104	193	1 386	193	6 490	193
VIII	3 433	913	4 346	165	1 059	148	5 404	161
IX	3 794	969	4 763	181	972	136	5 735	171
X	3 903	1 084	4 987	189	1 181	165	6 168	184
XI	3 838	1 045	4 883	185	1 132	158	6 015	179
XII	4 096	1 124	5 220	198	1 549	216	6 769	202
1969 I	4 509	1 179	5 688	216	1 603	224	7 291	217
II	4 462	1 243	5 705	216	1 520	212	7 226	215

B) Roh Eisen · Fonte · Ghisa · Ruwlijzer

1965	2 939	728	3 667	69	336	65	4 003	69
1966	2 661	739	3 400	64	410	79	3 810	66
1967	2 629	962	3 591	70	1 135	220	4 726	83
1968	3 535	1 006	4 541	86	340	65	4 881	84
1968 I	382	63	445	101	30	70	475	98
II	317	113	430	98	-22	-54	408	84
III	600	78	678	154	20	47	698	144
IV	248	56	304	69	19	44	323	67
V	162	121	283	64	20	47	303	63
VI	242	56	298	68	12	28	310	64
VII	255	76	331	75	40	93	371	77
VIII	302	63	365	83	27	63	392	81
IX	258	73	331	75	20	47	351	73
X	349	135	484	110	98	228	582	120
XI	305	111	416	94	63	147	479	99
XII	390	60	450	102	12	28	462	95
1969 I	367	114	481	109	11	26	492	102
II	380	133	513	116	15	35	528	109

(a) Commandes nettes comprenant toutes les commandes laminables enregistrées, déduction faite des annulations
 Ordinazioni nette comprendenti tutte le ordinazioni di laminazioni registrate, deduzione fatta degli annullamenti

(b) Produits finis et finals, lingots, demi-produits et coils en acier ordinaire (excepté pour relaminage dans la Communauté)

Prodotti finiti e terminali, lingotti, semi-lavorati e coils in acciaio comune, ad eccezione del materiale destinato alla rilaminazione nella Comunità

(a) Verbuchte Aufträge nach Absatz der Streichungen

Genoteerde bestellingen na afrek der geannuleerde bestellingen (netto-bestellingen)

(b) Walzstahlfertigerzeugnisse und weiterverarbeitete Fertigerzeugnisse Blöcke, Halbzeug und Warmbreitband aus Massenstahl (ohne zum Weiterauswalzen in der Gemeinschaft bestimmte Mengen)

Walserijproducten en verder bewerkte walserijproducten, blokken, half-fabriekaat en warmgew. breedband uit gewoon staal (materiaal bestemd voor uitwalsing in de Gemeenschap niet inbegrepen)

Auftragseingänge, Lieferungen und Auftragsbestände (Mengen und Indizes) der Werke der Gemeinschaft

49

Nieuwe orders, leveringen en stand der bestellingen (hoeveelheid en Index) van de bedrijven in de Gemeenschap

EGKS · CECA				Dritte Länder		Insgesamt		III		Zeit Période Periodo Tijdvak	
Inlands- Markt Marché Intérieur Mercato Interno Binnen- landse markt	Öbrige Staaten der EGKS Autres pays CECA Altri paesi CECA And. landen der EGKS	Insgesamt		Pays tiers Paesi terzi Derde landen		Total		Auftragsbestände Insgesamt			
1000 t		Ø 1955/56 = 100		1000 t		Ø 1955/56 = 100		1000 t			Ø 1955/56 = 100
9	10	11	12	13	14	15	16	17	18		

II. Lieferungen · Livraisons · Consegne · Leveringen

A) Stahl (a) · Acier (a) · Acciaio (a) · Staal (a)

38 035	9 624	47 659	153	13 940	178	61 599	158	9 425	66	1965
38 231	10 076	48 307	155	12 345	158	60 652	156	9 570	67	1966
38 398	10 357	48 755	157	14 650	187	63 405	163	9 928	69	1967
42 403	11 849	54 252	175	14 977	191	69 229	178	12 912	90	1968
3 202	944	4 146	160	1 150	171	5 296	163	10 614	74	I 1968
3 295	988	4 283	165	1 199	184	5 482	169	11 422	80	II
3 565	1 040	4 605	178	1 426	219	6 031	186	11 518	81	III
3 448	976	4 424	171	1 297	199	5 721	177	11 642	82	IV
3 341	888	4 229	163	1 198	184	5 427	167	11 840	83	V
3 357	938	4 295	166	1 172	180	5 467	169	11 983	84	VI
3 606	956	4 562	176	1 233	189	5 795	179	12 745	89	VII
3 135	881	4 016	155	1 380	212	5 396	166	12 736	89	VIII
3 856	1 031	4 887	189	1 241	190	6 128	189	12 490	87	IX
4 080	1 115	5 195	201	1 418	217	6 613	204	12 050	84	X
3 878	1 042	4 920	190	1 143	175	5 063	187	12 074	85	XI
3 603	1 051	4 654	180	1 121	172	5 775	178	12 912	90	XII
3 898	1 206	5 104	197	1 057	162	6 161	190	14 015	98	I 1969
3 769	1 026	4 795	185	1 066	163	5 861	181	15 473	108	II

B) Rohisen · Fonte · Ghisa · Ruwizjer

2 976	710	3 686	73	335	72	4 021	73	570	74	1965
2 669	686	3 355	67	433	92	3 788	69	640	83	1966
2 563	882	3 445	68	1 080	231	4 512	82	902	117	1967
3 297	965	4 262	85	427	92	4 689	85	1 148	149	1968
290	83	373	89	21	54	394	86	1 000	130	I 1968
257	88	345	82	33	85	378	83	1 028	134	II
287	95	382	91	53	136	435	95	740	96	III
270	83	353	84	21	54	374	82	960	125	IV
261	79	340	81	24	62	364	79	684	89	V
248	74	322	77	31	79	353	77	867	113	VI
250	60	310	74	27	69	337	74	889	116	VII
244	84	328	78	37	95	365	80	931	121	VIII
308	65	373	89	37	95	410	90	884	114	IX
294	80	374	89	44	113	418	91	582	76	X
300	88	388	93	34	87	422	92	1 121	146	XI
288	85	373	89	67	172	440	96	1 148	149	XII
319	81	400	95	14	36	414	90	1 226	159	I 1969
297	75	372	89	29	74	401	88	1 327	173	II

(a) Produits finis et finals, lingots, demi-produits et coils en acier ordinaire (excepté pour relaminage dans la Communauté)

(a) Walzstahlfertigerzeugnisse und weiterverarbeitete Fertigerzeugnisse Blöcke, Halbzeug und Warmbreitband aus Massenstahl (ohne zum Weiterauswalzen in der Gemeinschaft bestimmte Mengen)

Prodotti finiti e terminali, lingotti, semilavorati e coils in acciaio comune, ad eccezione del materiale destinato alla rilaminazione nella Comunità

Walserijprodukten en verder bewerkte walserijprodukten, blokken, half-fabrikkat en warmgew. breedband uit gewoon staal (materiaal bestemd voor uitwalsing in de Gemeenschap niet inbegrepen)

Réceptions des usines en produits de relaminage par provenance

Arrivi di prodotti per rilaminazione agli stabilimenti, a seconda della provenienza

Bezüge der Werke an Erzeugnissen zum Weiterauswalzen nach der Herkunft

Aanvoer bij de bedrijven van produkten bestemd voor uitwalsing, naar land van herkomst

1000 t

EGKS . CECA

Zeit Période Periodo Tijdvak	Herkunft · Provenance · Provenienza · Herkomst								Dritte Länder Pays tiers Paesi terzi Derde landen	Insgesamt Total Totale Totaal
	And. Werke d. Gesellsch. Aut. Usines d.l. société	And. Ge- sellsch. d. Landes Aut. sociétés du pays	Andere Länder der Gemeinschaft (a) Autres pays de la Communauté (a) Altri paesi della Comunità (a) Andere landen van de Gemeenschap (a)					Insgesamt Total Totale Totaal		
			Deutsch- land (BR)	France	Italia	Niederland	UEBL BLEU			
	Alt. stabil. d. società	Alt. società d. paese								
And. bedrij- ven v d. maatsch.	And. maatsch. in eigen land									
	1	2	3	4	5	6	7	8	9	10
Blöcke · Lingots · Lingotti · Blokken										
1965	2 324	1 722	10	68	1	56	49	184	25	4 255
1966	2 149	1 756	4	95	4	68	67	238	120	4 263
1967	2 297	1 764	31	99	5	94	58	287	377	4 725
1968	2 184	2 057	34	114	—	50	18	216	121	4 578
1967 4	639	387	2	23	2	8	12	47	94	1 167
1968 1	606	434	3	26	—	8	7	44	23	1 107
2	551	509	13	18	—	20	7	58	40	1 158
3	483	569	4	21	—	5	3	33	39	1 124
4	545	545	14	50	—	17	1	82	17	1 188
Halbzeug · Demi-produits · Semilavorati · Halffabrikaot										
1965	5 386	4 869	358	86	2	2	463	911	88	11 254
1966	4 944	5 236	384	119	1	80	343	927	83	11 190
1967	5 294	5 003	488	111	3	35	330	967	168	11 432
1968	6 286	5 553	412	88	15	201	377	1 093	168	13 100
1967 4	1 437	1 296	103	22	1	0	87	213	25	2 971
1968 1	1 524	1 326	102	25	—	13	96	236	26	3 112
2	1 417	1 302	79	16	—	74	82	251	43	3 013
3	1 534	1 394	120	22	5	73	94	314	37	3 279
4	1 810	1 532	110	25	11	41	104	291	61	3 694
Warmbreitband · Coils · Coils · Warmgewalst breedband										
1965	3 662	3 710	156	64	9	125	185	539	697	8 608
1966	3 971	4 266	250	69	6	222	238	785	636	9 658
1967	4 568	4 360	224	56	21	237	202	740	700	10 368
1968	5 352	4 879	304	56	39	180	228	807	885	11 923
1967 4	1 162	1 134	32	9	1	41	48	131	194	2 621
1968 1	1 370	1 239	31	9	1	43	49	133	204	2 946
2	1 155	1 181	70	26	3	48	48	195	183	2 714
3	1 272	1 178	106	14	21	44	67	252	220	2 922
4	1 557	1 282	97	6	14	43	66	226	278	3 343
Insgesamt · Total · Totale · Totaal										
1965	11 372	10 301	524	218	12	183	697	1 634	810	24 117
1966	11 064	11 258	638	283	11	370	648	1 950	839	25 111
1967	12 159	11 127	743	266	29	366	590	1 994	1 245	26 525
1968	13 822	12 489	750	258	54	431	623	2 116	1 174	29 601
1967 4	3 238	2 817	137	54	4	49	147	391	313	6 759
1968 1	3 500	2 999	136	60	1	64	152	413	253	7 165
2	3 123	2 992	162	60	3	142	137	504	266	6 885
3	3 289	3 141	230	57	26	122	164	599	296	7 325
4	3 912	3 359	221	81	25	101	171	599	356	8 226

(a) Ces données représentent les livraisons de chaque pays de la CECA aux autres pays de la CECA
 Questi dati rappresentano le consegne di ogni singolo paese della Comunità agli altri paesi della Comunità

(a) Diese Angaben stellen die Lieferungen eines jeden Landes der Gemeinschaft in die übrigen Länder der Gemeinschaft dar
 Deze cijfers geven de leveringen weer van elk land van de Gemeenschap naar de andere landen van de EGKS

Réceptions des usines en produits de relaminage par provenance

Arrivi di prodotti per rilaminazione agli stabilimenti, a seconda della provenienza

Bezüge der Werke an Erzeugnissen zum Weiterauswalzen nach der Herkunft

Aanvoer bij de bedrijven van produkten bestemd voor uitwalsing, naar land van herkomst

51

DEUTSCHLAND (BR)

1000 t

Zeit Période Periodo Tijdvak	Herkunft · Provenance · Provenienza · Herkomst								Insgesamt Total Totale Totaal	
	And. Werke d. Gesellsch. Autr. usines de la société Alt. stabil. d. società And. bedrijv. v. d. maatsch.	Andere Gesellsch. d. Landes Autr. sociétés du pays Alt. società d. paese Andere maatsch. in eigen land	Andere Länder der Gemeinschaft Autres pays de la Communauté Altri paesi della Comunità Andere landen van de Gemeenschap					Dritte Länder Pays tiers Paesi terzi Derde landen		
			France	Italia	Nederland	UEBL BLEU	Insgesamt Total Totale Totaal			
										3
1	2	3	4	5	6	7	8	9		
Biëcke · Lingots · Lingotti · Blokken										
1965	710	596	—	1	0	—	—	1	1	1 308
1966	411	576	—	4	—	—	—	4	14	1 005
1967	463	531	0	5	39	—	—	44	27	1 065
1968	393	953	20	—	38	5	—	63	80	1 489
1967 4	140	126	—	2	—	—	—	2	—	268
1968 1	88	204	0	—	—	—	—	0	1	293
2	83	245	—	—	17	5	—	22	22	372
3	89	251	1	—	5	0	—	6	39	385
4	133	253	19	—	16	—	—	35	17	438
1969 1	136	274	5	—	25	—	—	30	3	443
Halbzeug · Demi-produits · Semilavorati · Halffabriekaat										
1965	2 982	3 266	54	0	0	264	—	318	4	6 570
1966	2 785	3 263	53	—	74	185	—	312	16	6 376
1967	2 912	2 954	46	—	34	147	—	227	4	6 097
1968	3 375	3 159	42	15	167	191	—	415	20	6 969
1967 4	754	707	13	—	0	40	—	53	0	1 514
1968 1	772	786	13	—	8	47	—	68	3	1 629
2	772	783	9	—	47	40	—	96	—	1 651
3	841	800	10	5	72	43	—	130	2	1 773
4	990	790	10	11	40	60	—	121	15	1 916
1969 1	1 082	793	6	0	65	58	—	129	19	2 023
Warmbreitband · Coils · Coils · Warmgewalst breedband										
1965	61	1 828	17	—	0	—	—	17	369	2 275
1966	160	2 012	21	—	—	1	—	22	442	2 636
1967	578	1 741	24	—	—	1	—	25	489	2 833
1968	656	2 305	26	—	6	14	—	46	596	3 603
1967 4	141	451	7	—	—	1	—	8	159	759
1968 1	136	558	6	—	—	4	—	10	147	851
2	138	592	6	—	5	—	—	11	151	892
3	157	623	8	—	—	10	—	18	160	958
4	826	532	6	—	—	1	—	7	138	903
1969 1	170	681	8	—	—	1	—	9	127	987
Insgesamt · Total · Totale · Totaal										
1965	3 753	5 690	71	1	0	264	—	336	374	10 153
1966	3 356	5 851	74	4	74	186	—	338	472	10 017
1967	3 953	5 226	70	5	73	148	—	296	520	9 995
1968	4 424	6 417	88	15	211	210	—	524	696	12 061
1967 4	1 035	1 284	20	2	0	41	—	63	159	2 541
1968 1	996	1 548	19	—	8	51	—	78	151	2 773
2	993	1 620	15	—	69	45	—	129	173	2 915
3	1 087	1 674	19	5	77	53	—	154	201	3 116
4	1 349	1 575	35	11	56	61	—	163	170	3 257
1969 1	1 388	1 748	19	0	90	59	—	168	149	3 453

Réceptions des usines en produits de relaminage
par provenance

Arrivi di prodotti per rilaminazione agli stabilimenti,
a seconda della provenienza

Bezüge der Werke an Erzeugnissen zum Weiter-
auswalzen nach der Herkunft

Aanvoer bij de bedrijven van produkten bestemd voor
uitwalsing, naar land van herkomst

1000 t

FRANCE

Zeit Période Periodo Tijdvak	Herkunft · Provenance · Provenienza · Herkomst								Insgesamt Total Totale Totaal
	And. Werke d. Gesellsch. Autr. usines de la société Alt. stabil. d. società Ano bedrijv. v. d. maatsch.	Andere Gesellsch. d. Landes Autr. sociétés du pays Alt. società d. paese Andere maatsch. in eigen land	Andere Länder der Gemeinschaft Autres pays de la Communauté Altri paesi della Comunità Andere landen van de Gemeenschap					Dritte Länder Pays tiers Paesi terzi Derde landen	
			Deutsch- land (BR)	Italia	Nederland	UEBL BLEU	Insgesamt Total Totale Totaal		
Blöcke · Lingots · Lingotti · Blokken									
1965	201	473	5	—	—	48	53	0	727
1966	197	552	4	—	—	65	69	—	818
1967	221	593	6	—	—	54	60	—	874
1968	276	570	10	—	—	12	22	—	868
1967 4	70	138	2	—	—	12	14	—	222
1968 1	78	147	2	—	—	7	9	—	234
2	59	129	2	—	—	2	4	—	192
3	66	142	3	—	—	3	6	—	214
4	73	152	3	—	—	1	4	—	228
1969 1	103	149	5	—	—	0	5	—	257
Halbzeug · Demi-produits · Semilavorati · Halffabrikaat									
1965	1 246	808	329	—	—	167	496	5	2 555
1966	1 176	915	365	—	—	123	488	0	2 579
1967	1 040	778	366	3	—	136	505	12	2 335
1968	1 296	1 029	355	—	30	134	519	0	2 844
1967 4	272	248	93	1	—	29	123	0	643
1968 1	312	239	88	—	3	36	127	0	678
2	269	206	72	—	27	26	125	0	600
3	303	248	98	—	—	33	131	0	682
4	412	336	97	—	—	39	136	0	884
1969 1	432	353	121	—	4	40	165	—	950
Warmbreitband · Coils · Coils · Warmgewalst breedband									
1965	1 081	960	75	5	18	135	233	9	2 283
1966	1 069	1 122	47	6	17	183	253	3	2 447
1967	1 103	1 215	56	21	36	164	277	9	2 604
1968	1 285	1 222	75	39	14	193	321	64	2 892
1967 4	290	317	6	1	1	42	50	—	657
1968 1	380	314	12	1	4	40	57	1	752
2	216	231	18	3	4	40	65	—	512
3	292	289	14	21	5	52	92	7	680
4	397	389	31	14	1	61	107	56	949
1969 1	441	425	16	3	1	60	80	34	980
Insgesamt · Total · Totale · Totaal									
1965	2 528	2 241	409	5	18	350	782	14	5 565
1966	2 442	2 589	416	6	17	371	810	3	5 844
1967	2 364	2 586	428	24	36	354	842	21	5 813
1968	2 857	2 821	440	39	44	339	862	64	6 604
1967 4	632	703	101	2	1	83	187	0	1 522
1968 1	770	700	102	1	7	83	193	1	1 664
2	544	566	92	3	31	68	194	0	1 304
3	661	679	115	21	5	88	229	7	1 576
4	882	877	131	14	1	101	247	56	2 062
1969 1	976	927	142	3	5	100	250	34	2 187

Réceptions des usines en produits de relaminage par provenance

Arrivi di prodotti per rilaminazione agli stabilimenti, a seconda della provenienza

Bezüge der Werke an Erzeugnissen zum Weiterauswalzen nach der Herkunft

Aanvoer bij de bedrijven van produkten bestemd voor uitwalsing, naar land van herkomst

53

ITALIA

1000 t

Zeit Période Periodo Tijdvak	Herkunft · Provenance · Provenienza · Herkomst								Insgesamt Total Totale Totaal
	And. Werke d. Gesellsch. Autr. usines de la société Alt. stabil. d. società And. bedrijv. v. d. maatsch.	Andere Gesellsch. d. Landes Autr. sociétés du pays Alt. società d. paese Andere maatsch. in eigen land	Andere Länder der Gemeinschaft Autres pays de la Communauté Altri paesi della Comunità Andere landen van de Gemeenschap					Dritte Länder Pays tiers Paesi terzi Derde landen	
			Deutsch- land (BR)	France	Niederland	UEBL BLEU	Insgesamt Total Totale Totaal		
1	2	3	4	5	6	7	8	9	
Blöcke · Lingots · Lingotti · Blokken									
1965	454	643	—	1	—	1	2	14	1 113
1966	344	624	—	—	—	2	2	80	1 050
1967	466	590	0	—	—	4	4	78	1 138
1968	371	571	12	—	—	1	13	33	934
1967 4	123	129	—	—	—	—	—	25	277
1968 1	114	78	0	0	—	—	0	14	206
2	90	129	1	—	—	—	1	18	238
3	84	173	0	—	—	—	0	—	257
4	83	137	11	—	1	—	12	—	232
Halbzeug · Demi-produits · Semilavorati · Halffabrikaat									
1965	690	404	22	16	2	32	72	11	1 177
1966	616	572	7	40	3	35	85	4	1 277
1967	956	753	65	33	1	47	146	50	1 905
1968	1 111	774	28	35	2	32	97	19	2 001
1967 4	316	207	4	6	0	18	28	10	561
1968 1	313	163	10	8	1	13	32	3	511
2	257	179	1	5	0	6	12	9	457
3	263	196	7	10	0	8	25	6	490
4	277	236	10	12	1	5	28	1	542
Warmbreitband · Coils · Coils · Warmgewalst breedband									
1965	1 383	812	78	21	43	3	145	234	2 574
1966	1 489	975	117	7	63	—	187	89	2 740
1967	1 552	1 266	94	—	41	2	137	74	3 029
1968	1 785	1 265	68	—	40	10	118	115	3 283
1967 4	356	343	19	—	7	—	26	7	732
1968 1	448	345	11	—	10	0	21	20	834
2	406	329	16	—	10	2	28	20	783
3	446	249	19	—	10	5	34	25	754
4	486	341	22	—	9	4	35	50	912
Insgesamt · Total · Totale · Totaal									
1965	527	1 859	100	38	45	36	219	259	4 864
1966	2 449	2 171	124	47	66	37	274	173	5 067
1967	2 974	2 609	159	33	42	53	287	202	6 072
1968	3 267	2 556	108	35	42	43	228	167	6 218
1967 4	795	679	23	6	7	18	54	42	1 570
1968 1	875	586	21	8	11	13	53	37	1 551
2	753	637	18	5	10	8	41	47	1 478
3	793	618	26	10	10	13	59	31	1 501
4	846	714	43	12	11	9	75	51	1 686

Réceptions des usines en produits de relaminage
par provenance

Arrivi di prodotti per rilaminazione agli stabilimenti,
a seconda della provenienza

Bezüge der Werke an Erzeugnissen zum Weiter-
auswalzen nach der Herkunft

Aanvoer bij de bedrijven van produkten bestemd voor
uitwalsing, naar land van herkomst

1000 t

NEDERLAND

Zeit Période Periodo Tijdvak	Herkunft · Provenance · Provenienza · Herkomst								Insgesamt Total Totale Totaal
	And. Werke d. Gesellsch. Autr. usines de la société Alt. stabil. d. società And. bedrijv. v. d. maatsch.	Andere Gesellsch. d. Landes Autr. sociétés du pays Alt. società d. paese Andere maatsch. in eigen land	Andere Länder der Gemeinschaft Autres pays de la Communauté Altri paesi della Comunità Andere landen van de Gemeenschap					Dritte Länder Pays tiers Paesi terzi Derde landen	
			Deutsch- land (BR)	France	Italia	UEBL BLEU	Insgesamt Total Totale Totaal		
1	2	3	4	5	6	7	8	9	
Blöcke · Lingots · Lingotti · Blokken									
1965	—	—	5	—	—	—	5	10	15
1966	—	4	—	—	—	—	—	22	26
1967	—	12	—	—	—	—	—	247	259
1968	—	14	9	—	—	—	9	8	31
1967 4	—	2	—	—	—	—	—	68	70
1968 1	—	4	—	—	—	—	—	8	12
2	—	4	9	—	—	—	9	—	13
3	—	3	—	—	—	—	—	—	3
4	—	3	—	—	—	—	—	—	3
1969 1	—	1	—	—	—	—	—	—	1
Halbzeug · Demi-produits · Semilavorati · Halffabrikaat									
1965	—	—	0	—	—	0	0	47	47
1966	—	34	1	—	—	—	1	59	94
1967	—	63	10	11	—	—	21	57	141
1968	—	96	7	—	—	20	27	60	183
1967 4	—	21	—	—	—	—	—	15	36
1968 1	—	26	0	—	—	—	0	15	41
2	—	20	—	—	—	10	10	15	45
3	—	22	7	—	—	10	17	12	51
4	—	28	0	—	—	—	0	17	45
1969 1	—	25	—	—	—	—	—	18	43
Warmbreitband · Coils · Coils · Warmgewalst breedband									
1965	—	—	—	—	—	47	47	—	47
1966	—	—	70	—	—	54	124	—	124
1967	—	—	57	—	—	35	92	—	92
1968	—	—	156	27	—	11	194	10	204
1967 4	—	—	3	—	—	5	8	—	8
1968 1	—	—	5	—	—	5	10	—	10
2	—	—	34	20	—	6	60	—	60
3	—	—	73	6	—	—	79	10	89
4	—	—	44	—	—	—	44	—	44
1969 1	—	—	74	—	—	—	74	4	78
Insgesamt · Total · Totale · Totaal									
1965	—	—	5	—	—	47	52	57	109
1966	—	38	71	—	—	54	125	81	244
1967	—	75	67	11	—	35	113	304	492
1968	—	110	172	27	—	31	230	78	418
1967 4	—	23	3	—	—	5	8	83	114
1968 1	—	30	5	—	—	5	10	23	63
2	—	24	43	20	—	16	79	15	118
3	—	25	80	6	—	10	96	22	143
4	—	31	44	—	—	—	44	17	92
1969 1	—	26	74	—	—	—	74	22	122

Réceptions des usines en produits de relaminage par provenance

Arrivi di prodotti per rilaminazione agli stabilimenti, a seconda della provenienza

Bezüge der Werke an Erzeugnissen zum Weiterauswalzen nach der Herkunft

Aanvoer bij de bedrijven van produkten bestemd voor uitwalsing, naar land van herkomst

55

UEBL · BLEU

1000 t

Zeit Période Periodo Tijdvak	Herkunft · Provenance · Provenienza · Herkomst								Insgesamt Total Totale Totaal
	And. Werke d. Gesellsch. Autr. usines de la société Alt. stabil. d. società And. bedrijv. v. d. maatsch.	Andere Gesellsch. d. Landes Autr. sociétés du pays Alt. società d. paese Andere maatsch. in eigen land	Andere Länder der Gemeinschaft Autres pays de la Communauté Altri paesi della Comunità Andere landen van de Gemeenschap					Dritte Länder Pays tiers Paesi terzi Derde landen	
			Deutsch- land (BR)	France	Italia	Nederland	Insgesamt Total Totale Totaal		
	1	2	3	4	5	6	7	8	
Blöcke · Lingots · Lingotti · Blokken									
1965	959	10	—	67	—	56	123	—	1 092
1966	1 197	0	—	95	—	68	163	4	1 364
1967	1 147	38	25	99	—	55	179	25	1 389
1968	1 144	3	3	94	—	12	109	0	1 256
1967 4	306	8	—	23	—	8	31	1	330
1968 1	326	1	1	26	—	8	35	—	362
2	319	2	1	18	—	3	22	—	343
3	244	—	1	20	—	—	21	—	265
4	256	0	0	31	—	—	31	0	287
1969 1	252	3	0	30	—	—	30	1	286
Halbzeug · Demi-produits · Semilavorati · Halffabriakaat									
1965	468	391	7	16	2	0	25	21	905
1966	367	452	11	26	1	3	41	4	864
1967	386	455	47	21	—	0	68	45	954
1968	504	495	22	11	—	2	35	69	1 103
1967 4	95	113	6	3	—	—	9	0	217
1968 1	127	112	4	4	—	1	9	5	253
2	119	114	6	2	—	—	8	19	260
3	127	128	8	2	—	1	11	17	283
4	131	142	3	3	—	0	6	28	307
1969 1	122	165	2	4	—	0	6	28	321
Warmbreitband · Coils · Coils · Warmgewalst breedband									
1965	1 137	110	3	26	4	64	97	85	1 429
1966	1 253	157	16	41	—	142	199	102	1 711
1967	1 335	138	17	32	—	160	209	128	1 810
1968	1 626	87	5	3	—	120	128	100	1 941
1967 4	375	23	4	2	—	33	39	28	465
1968 1	406	22	3	3	—	29	35	36	499
2	395	29	2	0	—	29	31	12	467
3	377	17	0	—	—	29	29	18	441
4	448	20	0	—	—	33	33	34	535
1969 1	469	11	—	—	—	32	32	22	534
Insgesamt · Total · Totale · Totaal									
1965	2 564	511	10	109	6	120	245	106	3 426
1966	2 817	609	27	162	1	213	403	110	3 939
1967	2 868	631	89	152	—	215	456	198	4 153
1968	3 274	585	30	108	—	134	272	169	4 300
1967 4	776	128	10	28	—	41	79	29	1 012
1968 1	859	135	8	33	—	38	79	41	1 114
2	833	145	9	20	—	32	61	31	1 070
3	748	145	9	22	—	30	61	35	989
4	835	162	3	34	—	33	70	62	1 129
1969 1	843	179	2	34	—	32	68	51	1 141

Livraisons totales des usines de la Communauté, par pays de provenance et par pays de destination (réceptions), de lingots et de demi-produits en acier ordinaire (coils exclus) pour utilisation directe (a) en dehors de la sidérurgie du Traité

Consegne totali degli stabilimenti della Comunità, per paese di provenienza e per paese di destinazione (arrivi), di lingotti e semilavorati in acciaio comune (coils escl.) per utilizzazione diretta fuori dall'industria del Trattamento (a)

1000 t

Zeit Période Período Tijdvak	Herkunftsland · Pays de provenance · Paese di provenienza · Land van herkomst					
	Deutschland (BR)	France	Italia	Nederland	UEBL BLEU	EGKS CECA
	1	2	3	4	5	6
A. Rohblöcke · Lingots · Lingotti · Blokken (b)						
1965	871	291	827	14	69	2 072
1966	758	225	763	6	19	1 771
1967	678	244	799	9	19	1 749
1968	685	230	797	29	24	1 765
1966						
1	193	59	203	3	5	463
2	209	61	180	2	6	458
3	175	50	185	1	4	415
4	181	55	194	0	4	434
1967						
1	174	56	202	0	5	437
2	172	68	217	2	5	464
3	169	53	183	3	4	412
4	163	67	197	4	5	436
1968						
1	187	54	190	2	6	439
2	167	63	215	2	5	452
3	173	55	207	3	6	444
4	157	59	185	22	7	430
B. Halbzeug · Demi-produits · Semilavorati · Halffabrikaat (c)						
1965	1 306	290	131	116	333	2 176
1966	994	340	128	79	248	1 789
1967	1 330	402	64	278	219	2 293
1968	996	256	47	90	223	1 612
1966						
1	297	110	30	29	88	554
2	217	90	33	32	48	420
3	219	56	30	2	78	385
4	261	84	35	16	35	430
1967						
1	327	112	25	51	59	574
2	294	108	20	56	47	525
3	335	92	17	85	53	582
4	374	90	2	86	60	612
1968						
1	289	76	12	60	58	495
2	253	51	14	23	43	384
3	248	58	9	4	70	389
4	206	71	12	3	52	344

(a) Y compris les livraisons dans le pays où se trouvent les usines et les livraisons vers les pays tiers

(b) Lingots pour tubes et pour forge

(c) Demi-produits pour forge et autre utilisation directe

(a) Ivi comprese la consegna nel paese dove sono situati gli stabilimenti e le consegne nei paesi terzi

(b) Lingotti per tubi e per fucinatura

(c) Semi-prodotti per fucinatura e per utilizzazione diretta

Gesamtlieferungen von Werken der Gemeinschaft nach Herkunfts- und Bestimmungsländern (Zugänge) an Blöcken und Halbzeug (Massenstahl — ohne Coils) zum unmittelbaren Verbrauch außerhalb der Eisen- und Stahlindustrie im Sinne des Vertrages (a)

56

Totale leveringen van de bedrijven van de Gemeenschap aan blokken en halffabrikaat (gewoon staal — uitgezonderd warmgewalst breedband) bestemd voor gebruik buiten de IJzer- en staalindustrie in de zin van het Verdrag (verdeeld naar land van herkomst of bestemming) (a)

1000 t

Bestimmungsland · Pays de destination · Paesi di destinazione · Land van bestemming								Zeit Période Periode Tijdvak
Deutschland (BR)	France	Italia	Niederland	UEBL BLEU	EGKS CECA	Dritte Länder Pays tiers Paesi terzi Derde landen	Insgesamt Total Totale Totaal	
7	8	9	10	11	12	13	14	
C. Rohblöcke · Lingots · Lingotti · Blokken (b)								
856	279	796	2	89	2 022	50	2 072	1965
742	225	742	1	27	1 736	35	1 771	1966
677	246	793	0	26	1 743	6	1 749	1967
689	233	791	2	27	1 742	23	1 765	1968
188	59	195	1	8	451	12	463	1 1966
205	61	175	0	8	449	9	458	2
173	50	182	—	6	410	5	415	3
176	55	190	0	5	426	9	434	4
172	56	199	0	7	434	3	437	1 1967
172	68	215	0	6	461	2	464	2
170	54	182	0	6	412	—	412	3
163	68	197	0	7	436	0	436	4
188	55	190	—	6	439	—	439	1 1968
168	65	210	0	5	448	4	452	2
173	55	208	1	7	444	—	444	3
160	58	183	1	9	411	19	430	4
D. Halbzeug · Demi-produits · Semilavorati · Halffabrikaat (c)								
724	105	110	0	23	962	1 214	2 176	1965
641	107	135	0	24	907	882	1 789	1966
482	129	74	0	29	714	1 579	2 293	1967
605	119	59	0	43	826	786	1 612	1968
163	30	30	0	6	229	325	554	1 1966
170	29	35	0	6	240	180	420	2
170	20	33	0	4	227	158	385	3
138	28	37	0	8	211	219	430	4
133	34	28	0	6	201	373	574	1 1967
116	40	22	0	7	185	340	525	2
121	24	19	0	6	171	411	582	3
112	30	5	0	10	157	455	612	4
130	31	16	0	11	188	307	495	1 1968
167	26	15	0	10	218	166	384	2
168	26	11	0	10	215	174	389	3
140	36	17	0	12	205	139	344	4

(a) Einschl. Lieferungen an inländische Werke sowie Lieferungen in dritte Länder

(b) Blöcke für Röhren und zum Schmieden

(c) Halbzeug zum Schmieden und unmittelbaren Verbrauch

(a) Met inbegrip van leveringen aan binnenlandse bedrijven, alsmede leveringen aan derde landen

(b) Blokken voor buizen en voor smederij

(c) Halffabrikaat voor smederij en voor direct gebruik

Évolution des livraisons de fonte de l'ensemble des usines par qualités dans la Communauté et les pays tiers (a)

Evoluzione delle consegne di ghisa, suddivisa per qualità dell'insieme degli stabilimenti nella Comunità e verso i paesi terzi (a)

1000 t

Lieferungen der Werke insgesamt an Roh Eisen nach Sorten in die Gemeinschaft und in dritte Länder (a)

Leveringen van ruw ijzer door de EGKS-bedrijven binnen de Gemeenschap en aan derde landen (a) per soort

Zeit Période Periodo Tijdvak	Roheisen für die Stahlerzeugung Fonte d'affinage Ghisa da affinazione Ruwijzer van de staalproductie		Gußroheisen Fonte de moulage Ghisa da fonderia Gietery-ijzer		Spiegeleisen	Hochgekohlt Ferro-Mn carburé Ferro-Mn carburato Hoogoven- ferro-Mn	Sonstiges Roheisen Autres fontes Altre ghisa Overige soorten	Insgesamt Total Totale Totaal
	Thomas	S.M. Martin	Phosphorhaltig Phosphoreuse Fosforosa Fosforhoudend	Phosphorarm non phosphor. Non fosforosa niet fosforh.	Ghisa speculare Spiegelijzer			
In die Gemeinschaft · Dans la Communauté · Nei paesi della Comunità · Binnen de Gemeenschap								
1965	214	789	636	1 320	115	351	261	3 686
1966	286	584	531	1 278	90	340	246	3 355
1967	356	724	434	1 255	84	364	228	3 445
1968	352	1 302	435	1 437	99	382	255	4 262
1967 X	35	53	41	125	8	35	22	319
XI	48	70	41	123	10	34	20	346
XII	46	59	35	115	8	34	15	312
1968 I	35	107	38	133	8	30	22	373
II	34	98	37	113	10	31	22	345
III	31	118	39	125	10	38	21	382
IV	33	100	40	122	10	26	22	353
V	30	97	34	120	8	28	23	340
VI	35	96	36	125	6	34	21	353
VII	22	109	24	99	8	31	17	310
VIII	23	125	26	93	6	36	19	328
IX	26	124	37	129	9	27	21	373
X	29	103	41	133	9	35	25	375
XI	22	111	43	148	7	34	23	388
XII	32	99	41	133	7	39	22	373
1969 I	33	130	38	130	8	36	25	400
II	35	108	37	129	9	29	25	372
Nach dritten Ländern · Vers les Pays tiers · Verso paesi terzi · Aan derde landen								
1965	1	17	26	156	4	111	20	335
1966	0	98	25	156	3	133	18	433
1967	0	851	20	119	2	57	31	1 080
1968	0	98	21	178	2	105	23	427
1967 X	0	28	1	11	0	5	1	46
XI	0	50	3	10	0	2	1	66
XII	—	29	2	4	0	9	1	45
1968 I	0	1	1	14	0	3	1	20
II	—	1	3	21	0	6	2	33
III	—	20	2	8	0	20	3	53
IV	—	4	1	10	0	4	2	21
V	—	1	1	17	0	4	1	24
VI	—	1	1	18	0	8	3	31
VII	—	1	2	17	0	6	1	27
VIII	0	1	2	20	—	12	2	37
IX	—	11	2	9	0	13	2	37
X	—	14	3	15	0	9	2	43
XI	—	2	2	20	0	8	2	34
XII	—	42	1	8	0	13	3	67
1969 I	—	0	1	7	—	1	5	14
II	—	9	1	8	0	8	3	29

(a) Selon les statistiques de livraisons des usines
Secondo le statistiche delle consegne effettuate dagli stabilimenti

(a) Auf Grund der Lieferstatistiken der Werke
Op basis der leveringsstatistieken van de bedrijven

Livraisons des usines dans la Communauté par pays destinataires (réceptions) de produits finis et finals en acier ordinaire et de fonte (a) (b)

Lieferungen der Werke an Walzstahlfertigerzeugnissen, weiterverarbeiteten Erzeugnissen und Roheisen in die Gemeinschaft (Bezüge) nach Bestimmungsländern (a) (b)

58

Consegna degli stabilimenti nella Comunità, per paesi destinatari, di prodotti finiti e terminali di acciaio comune e di ghisa (a) (b)

Leveringen der bedrijven van walsrijproducten, verder bewerkte walsrijproducten en ruwrijzer binnen de Gemeenschap naar landen van bestemming (= Aanvoer in EGKS-landen afk. van EGKS-bedrijven) (a) (b)

1000 t

Zeit Période Periodo Tijdvak	Deutschland (BR)	France	Italia	Nederland	UEBL · BLEU		EGKS CECA
					Belgique België	Luxembourg	

Walzstahlfertigerzeugnisse und weiterverarbeitete Erzeugnisse (c) · Produits finis et finals (c)

Prodotti finiti e terminali (c) · Walsrijproducten en verder bewerkte walsrijproducten (c)

1965	20 224	11 169	7 934	2 351	2 761	234	44 673
1966	19 492	11 684	8 714	2 537	3 002	234	45 663
1967	18 361	11 961	10 188	2 566	3 002	220	46 298
1968	21 949	12 107	11 277	2 859	3 257	234	51 683
1968 I	1 608	1 037	813	223	237	16	3 934
II	1 690	1 055	832	242	264	15	4 098
III	1 810	1 116	917	244	267	20	4 374
IV	1 741	1 036	936	221	248	20	4 202
V	1 893	590	978	251	272	19	4 003
VI	1 688	981	929	213	248	17	4 076
VII	1 911	1 030	952	215	199	23	4 330
VIII	1 877	664	746	244	278	20	3 829
IX	2 002	1 069	1 030	230	295	21	4 647
X	2 054	1 224	1 091	264	326	22	4 981
XI	1 950	1 150	1 021	255	307	22	4 705
XII	1 688	1 156	1 032	257	316	18	4 467
1969 I	2 091	1 178	1 002	263	327	20	4 881
II	1 914	1 139	971	237	287	19	4 567

Roh Eisen · Fonte · Ghisa · Ruwrijzer

1965	1 608	1 129	567	147	184	51	3 686
1966	1 315	1 165	518	155	152	50	3 355
1967	1 254	1 126	747	105	164	49	3 445
1968	1 951	1 111	857	123	166	54	4 262
1968 I	146	107	88	11	17	4	373
II	142	99	73	10	16	5	345
III	169	96	86	10	16	5	382
IV	149	97	80	8	16	3	353
V	176	62	70	11	16	5	340
VI	160	65	71	9	13	4	322
VII	161	78	47	7	12	5	310
VIII	175	61	62	11	15	4	328
IX	186	96	58	10	18	5	373
X	161	110	68	13	17	6	375
XI	173	107	77	11	17	3	388
XII	153	134	77	11	- 7	5	373
1969 I	177	123	68	13	15	4	400
II	173	100	67	10	17	4	371

(a) Suivant les statistiques de livraisons des usines (aciers spéciaux non compris) Secondo le statistiche delle consegne degli stabilimenti (non compresi gli acciai speciali)

(b) On donne pour chaque pays destinataire de la Communauté les livraisons provenant des usines du pays et des usines des autres pays de la Communauté Consegna degli stabilimenti del proprio paese più le consegne degli stabilimenti degli altri paesi della Comunità in detto paese

(c) Y compris coils pour utilisation directe Ivi compresi coils per utilizzazione diretta

(a) Auf Grund der Lieferstatistiken der Werke (ohne Edelstahl) Op basis van de leveringsstatistieken der bedrijven (speciaalstaal niet inbegrepen)

(b) Lieferungen der Werke in das eigene Inland zuzüglich der Lieferungen der Werke der anderen Länder der Gemeinschaft in dieses Land Leveringen van de bedrijven in het eigen land vermeerderd met de leveringen van de bedrijven van de andere landen van de Gemeenschap in dit land

(c) Einschließlich Warmbreitband zum unmittelbaren Verbrauch Met inbegrip van warmgewaist breedband voor direct gebruik

Livraisons des usines dans la Communauté et les pays tiers par groupes de produits et par pays ou zones géographiques destinataires (a)

Consegna degli stabilimenti nella Comunità e nei paesi terzi per gruppi di prodotti e per paesi o zone geografiche di destinazione (a)

Lieferungen der Werke in die Gemeinschaft und in dritte Länder nach Erzeugnis- und Ländergruppen (a)

Leveringen van de bedrijven aan de Gemeenschap en aan derde landen per produktengroep en land van bestemming (a)

1000 t

Bestimmungsländer Pays de destination Paesi di destinazione Landen van bestemming	Roheisen Fonte Ghisa Ruwijzer (b)			Blöcke und Halbzeug Lingots et demi-produits Lingotti e semilavorati Blokken en halffabrikaat (c)			Walzstahlfertigerzeugnisse und weiterverarbeitete Erzeugnisse Produits finis et finals Prodotti finiti e terminali Walsrijproducten en verder bewerkte producten (d)				
	1967	1967 I-X	1968 I-X	1967	1967 I-X	1968 I-X	1967	1967 I-X	1968 I-X		
EGKS · CECA											
Deutschland (BR)	1 255	877	1 465	7 283	5 647	5 940	18 361	13 587	16 258		
France	1 126	818	760	2 441	1 808	1 609	11 961	8 828	8 577		
Italien	746	540	636	3 303	2 511	2 008	10 188	7 519	8 133		
Niederland	105	78	87	91	84	165	2 566	1 861	2 083		
Belgique · België	164	121	138	963	765	557	3 002	2 236	2 309		
Luxembourg	49	33	40	3	2	3	220	170	170		
EGKS · CECA	3 445	2 467	3 126	14 084	10 817	10 282	46 298	34 201	37 530		
Europa	Insgesamt · Total	105	82	98	925	624	443	5 294	3 974	3 660	
Europa	West-Europa	Insgesamt · Total	103	80	90	901	603	433	4 426	3 267	3 070
		Großbritannien · Roy.-Uni	5	4	5	33	12	82	453	311	323
		Schweden · Suède	16	11	13	—	—	—	555	398	428
		Finn. · Norw. · Dän. Finl. · Norv. · Dan.	14	11	12	17	16	35	1 139	860	787
Europa	Europe de l'Ouest	Schweiz · Suisse	43	34	35	137	98	113	842	624	631
		Spanien · Espagne Griechenland · Grèce	0	0	0	633	421	164	346	280	210
Osteuropa	Europe Orient. (e)	Insgesamt · Total	2	2	16	24	21	10	868	707	589
		darunter UdSSR dont URSS	—	—	—	—	—	—	376	304	244
Amerika	Insgesamt · Total	114	108	158	331	282	65	5 234	3 843	5 291	
Amérique	Nordamerika · Amérique du Nord darunter dont	USA und Bes. · USA et poss. Kanada (f) · Canada (f)	90	85	136	40	23	2	4 539	3 331	4 803
		Mittelamerika · Amérique Centrale	0	0	0	19	5	2	381	279	230
		Südamerika · Amérique du Sud	24	22	21	207	197	4	200	141	154
Afrika	Insgesamt · Total	3	3	2	17	15	9	916	651	641	
Afrique	darunter dont	0	0	0	1	0	0	215	148	194	
Asten · Asie		858	730	25	312	208	135	1 595	1 263	1 029	
Ozeanien, andere · Océanie, autres		0	—	—	—	—	—	28	21	22	
Dritte Länder zusammen · Total pays tiers		1 080	923	283	1 585	1 129	652	13 066	9 752	10 643	
Insgesamt · Total général		4 525	3 390	3 409	15 669	11 946	10 934	59 364r	43 953	48 173	

(a) Suivant les statistiques de livraisons des usines (non compris aciers spéciaux)
Secondo le statistiche delle consegne degli stabilimenti (non compresi acciai speciali)

(b) Y compris Spiegel et ferro-manganèse carburé
Compresi ghisa speculari e ferro-manganese carburato

(c) Y compris coils pour relaminage dans la Communauté
Compresi coils per rilaminazione nella Comunità

(d) Y compris coils pour l'utilisation directe et exportations vers les pays tiers
Compresi coils per utilizzazione diretta ed esportazioni verso i paesi terzi

(e) Bulgarie, Pologne, Hongrie, Roumanie, Tchécoslovaquie, URSS, Allemagne Orientale, Albanie
Bulgaria, Polonia, Ungheria, Romania, Cecoslovacchia, URSS, Germania Orientale, Albania

(f) Et Terre-Neuve · E Terra Nuova

(a) Auf Grund der Lieferstatistiken der Werke (ohne Edelstahl)
Op basis van de leveringstatistieken der bedrijven (specialstaal niet inbegrepen)

(b) Einschließlich Spiegeleisen und kohlenstoffreichem Ferromangan
Met inbegrip van spiegelijzer en koolstofrijk ferromangaan

(c) Einschließlich Warmbreitband zum Weiterauswalzen in der Gemeinschaft
Met inbegrip van warmgewalst breedband voor uitwalsing in de Gemeenschap

(d) Einschließlich Warmbreitband zum unmittelbaren Verbrauch und Export in dritte Länder
Met inbegrip van warmgewalst breedband voor direct gebruik en uitvoer naar derde landen

(e) Bulgarien, Ungarn, Polen, Rumänien, Tschechoslowakei, UdSSR, Sowj. bes. Zone Deutschlands, Albanien
Bulgarije, Hongarije, Polen, Roemenië, Tsjechoslowakije, UdSSR, Russische zone van Duitsland, Albanie

(f) Und Neufundland · En New-Foundland

Livraisons des usines dans la Communauté et les pays tiers par groupes de produits et par pays ou zones géographiques destinataires (a)

Consegna degli stabilimenti nella Comunità e nei paesi terzi per gruppi di prodotti e per paesi o zone geografiche di destinazione (a)

Lieferungen der Werke in die Gemeinschaft und in dritte Länder nach Erzeugnis- und Ländergruppen (a)

Leveringen van de bedrijven aan de Gemeenschap en aan derde landen per produktengroep en land van bestemming (a)

60

DEUTSCHLAND (BR) · FRANCE

1000 t

Bestimmungsländer Pays de destination Paesi di destinazione Landen van bestemming	Roheisen Fonte Ghisa Ruwijzer (b)			Blöcke und Halbzeug Lingots et demi-produits Lingotti e semilavorati Blokken en halffabrikaat (c)			Walzstahlfertigerzeugnisse und weiterverarbeitete Erzeugnisse Produits finis et finals Prodotti finiti e terminali Walserijprodukten en verder bewerkte produkten (d)		
	1967	1967 IX	1968 IX	1967	1967 IX	1968 IX	1967	1967 IX	1968 IX
	Deutsche Werke · Usines allemandes · Stabilimenti tedeschi · Duitse bedrijven								
Deutschland (BR)	1 139	789	1394	6 973	5 416	5 495	15 033	11 273	12 760
France	50	38	50	456	344	320	1 227	948	872
Italia	409	310	337	205	172	91	409	308	236
Nederland	4	3	1	77	73	137	630	462	509
Belgique · België	61	43	63	74	66	12	300	235	235
Luxembourg	13	10	12	0	0	—	4	3	4
EGKS · CECA	1 676	1193	1 856	7 785	6 071	6 055	17 603	13 229	14 616
Europa · Europe : Ingesamt · Total	87	69	85	391	242	223	2 019	1 531	1 377
Westeuropa · Europe de l'Ouest	85	67	77	367	221	214	1 499	1 107	1 026
darunter · dont { Großbritannien · Royaume-Uni Skandinavien · Scandinavie	—	—	—	15	—	53	46	490	25
Osteuropa · Europe Orientale	2	2	16	15	21	35	658	424	481
Amerika · Amérique	83	83	122	269	18	23	2 261	1 506	2 459
darunter · dont : USA und Bes. · USA et poss.	60	62	103	21	2	0	1 868	122	2 186
Afrika · Afrique : Ingesamt · Total	3	2	1	2	—	5	179	12	122
darunter · dont : Ass. Afr. Länder · Etats Ass. d'Afr.	—	—	—	0	—	—	16	—	28
Asien · Asie	668	573	25	192	109	81	770	614	460
Sonstige Länder · Autres pays tiers	—	—	—	—	—	—	4	3	2
Dritte Länder zusammen · Total pays tiers	841	727	233	854	591	332	5 233	3 951	4 420
Insgesamt · Total général	2 517	1 920	2 089	8 639	6 662	6 387	22 836	17 180	19 036
Französische Werke · Usines françaises · Stabilimenti francesi · Franse bedrijven									
Deutschland (BR)	64	46	44	47	32	37	1 082	775	858
France	1 014	735	655	1 658	1 207	1 020	8 891	6 512	6 412
Italia	57	37	34	65	47	42	346	239	232
Nederland	4	3	4	0	—	2	138	89	147
Belgique · België	42	30	30	38	35	8	273	194	232
Luxembourg	24	15	20	—	—	—	2	2	2
EGKS · CECA	1 205	866	787	1 808	1 321	1 109	10 732	7 811	7 883
Europa · Europe : Ingesamt · Total	5	3	2	199	158	92	1 206	874	842
Westeuropa · Europe de l'Ouest	5	3	2	199	157	92	1 088	783	725
darunter · dont { Großbritannien · Royaume-Uni Skandinavien · Scandinavie	—	—	—	4	3	1	77	56	50
Osteuropa · Europe Orientale	—	—	—	—	—	—	360	257	272
Amerika · Amérique	31	25	35	15	9	5	118	91	117
darunter · dont : USA und Bes. · USA et poss.	30	23	33	—	—	—	923	611	933
Afrika · Afrique : Ingesamt · Total	1	0	0	3	3	0	701	460	741
darunter · dont : Ass. Afr. Länder · Etats Ass. d'Afr.	0	0	0	0	0	0	389	279	254
Asien · Asie	1	1	0	66	50	10	118	86	76
Sonstige Länder · Autres pays tiers	0	—	—	—	—	—	261	193	212
Dritte Länder zusammen · Total pays tiers	38	29	37	283	220	107	15	10	13
Insgesamt · Total général	1 243	895	824	2 091	1 541	1 216	2 794	1 967	2 254
Insgesamt · Total général	1 243	895	824	2 091	1 541	1 216	13 526	9 778	10 137

(a) Sulvnt les statistiques de livraisons des usines (non compris aciers spéciaux)
Secondo le statistiche delle consegne degli stabilimenti (non compresi acciai speciali)

(b) Y compris Spiegel et ferro-manganèse carburé
Compresi ghisa specular e ferro-manganèse carburato

(c) Y compris coils pour relaminage dans la Communauté
Compresi coils per rilaminazione nella Comunità

(d) Y compris coils pour l'utilisation directe et exportations vers les pays tiers
Compresi i coils per utilizzazione diretta ed esportazioni verso i paesi terzi

(a) Auf Grund der Lieferstatistiken der Werke (ohne Edelstahl)
Op basis van de leveringstatistieken der bedrijven (specialstaal niet inbegrepen)

(b) Einschließlich Spiegeleisen und kohlenstoffreichem Ferromangan
Met inbegrip van spiegelijzer en koolstofrijk ferromangaan

(c) Einschließlich Warmbreitband zum Weiterauswalzen in der Gemeinschaft
Met inbegrip van warmgewalst breedband voor uitwalzing in de Gemeenschap

(d) Einschließlich Warmbreitband zum unmittelbaren Verbrauch und Export in dritte Länder
Met inbegrip van warmgewalst breedband voor direct gebruik en uitvoer naar derde landen

Livraisons des usines dans la Communauté et les pays tiers par groupes de produits et par pays ou zones géographiques destinataires (a)

Consegne degli stabilimenti nella Comunità e nei paesi terzi per gruppi di prodotti e per paesi o zone geografiche di destinazione (a)

Lieferungen der Werke in die Gemeinschaft und in dritte Länder nach Erzeugnis- und Ländergruppen (a)

Leveringen van de bedrijven aan de Gemeenschap en aan derde landen per produktengroep en land van bestemming (a)

1000 t

ITALIA · NEDERLAND

Bestimmungsländer Pays de destination Paesi di destinazione Landen van bestemming	Roheisen Fonte Ghisa Ruwijzer (b)			Blöcke und Halbzeug Lingots et demi-produits Lingotti e semilavorati Blokken en halffabrikaat (c)			Walzstahlfertigerzeugnisse und weiterverarbeitete Erzeugnisse Produits finis et finals Prodotti finiti e terminali Walselijprodukten en verder bewerkte produkten (d)		
	1967	1967 I-IX	1968 I-IX	1967	1967 I-IX	1968 I-IX	1967	1967 I-IX	1968 I-IX
	Italienische Werke · Usines italiennes · Stabilimenti italiani · Italiaanse bedrijven								
Deutschland (BR)	—	—	—	9	6	16	191	121	213
France	—	—	—	25	22	39	199	129	117
Italia	271	186	262	2 909	2 192	1 780	9 018	6 645	7 364
Niederland	—	—	—	—	—	—	11	7	7
Belgique · België	—	—	—	—	—	—	1	1	1
Luxembourg	—	—	—	—	—	—	—	—	—
EGKS · CECA	271	186	262	2 943	2 220	1 835	9 420	6 903	7 702
Europa · Europe : Ingesamt · Total	—	—	—	6	5	5	400	325	319
Westeuropa · Europe de l'Ouest	—	—	—	6	5	4	294	226	249
darunter · dont { Großbritannien · Royaume-Uni Skandinavien · Scandinavie	—	—	—	—	—	—	0	0	1
Osteuropa · Europe Orientale	—	—	—	—	—	1	7	5	4
Amerika · Amérique	—	—	—	—	—	—	106	99	70
darunter · dont : USA und Bes. · USA et poss.	—	—	—	—	—	—	106	72	162
Afrika · Afrique : Ingesamt · Total	—	—	—	0	—	0	62	41	150
darunter · dont : Ass. Afr. Länder · Etats Ass. d'Afr.	—	—	—	—	—	—	56	43	43
Asien · Asie	—	—	—	—	—	—	2	1	1
Sonstige Länder · Autres pays tiers	—	—	—	—	—	0	171	140	150
Dritte Länder zusammen · Total pays tiers	—	—	—	6	5	5	0	0	—
Insgesamt · Total général	271	186	262	2 949	2 225	1 840	10 153	7 483	8 376
Niederl. Werke · Usines néerl. · Stabilimenti olandesi · Nederlandse bedrijven									
Deutschland (BR)	51	42	28	77	72	162	264	185	278
France	62	45	56	40	38	47	92	70	83
Italia	10	7	2	37	34	34	114	93	59
Niederland	97	72	82	14	11	5	954	714	795
Belgique · België	61	48	46	216	174	99	25	19	34
Luxembourg	11	8	8	—	—	—	—	—	—
EGKS · CECA	292	222	222	384	329	347	1 449	1 081	1 249
Europa · Europe : Ingesamt · Total	13	10	11	273	188	84	499	359	349
Westeuropa · Europe de l'Ouest	13	10	11	273	188	84	453	329	344
darunter · dont { Großbritannien · Royaume-Uni Skandinavien · Scandinavie	5	4	5	—	—	24	157	101	135
Osteuropa · Europe Orientale	1	1	2	—	—	—	227	171	163
Amerika · Amérique	—	—	—	—	—	—	47	30	5
darunter · dont : USA und Bes. · USA et poss.	0	0	1	4	4	—	205	157	285
Afrika · Afrique : Ingesamt · Total	—	—	—	—	—	—	170	129	272
darunter · dont : Ass. Afr. Länder · Etats Ass. d'Afr.	0	0	0	—	—	—	44	43	5
Asien · Asie	—	—	—	—	—	—	0	0	0
Sonstige Länder · Autres pays tiers	188	156	—	—	—	—	39	35	14
Dritte Länder zusammen · Total pays tiers	—	—	—	—	—	—	0	0	—
Insgesamt · Total général	201	166	12	277	192	84	788	594	653
Insgesamt · Total général	493	388	234	661	521	431	2 237	1 675	1 902

(a) Selon les statistiques de livraisons des usines (non compris aciers spéciaux)
Secondo le statistiche delle consegne degli stabilimenti (non compresi acciai speciali)

(b) Y compris Spiegel et ferro-manganèse carburé
Compresi ghisa speculare e ferro-manganese carburato

(c) Y compris coils pour relaminage dans la Communauté
Compresi coils per rilaminazione nella Comunità

(d) Y compris coils pour l'utilisation directe et exportations vers les pays tiers
Compresi coils per utilizzazione diretta ed esportazioni verso i paesi terzi

(e) Y compris livraisons des usines belges et luxembourgeoises (Benelux)
Compresi consegne degli stabilimenti belgi e lussemburghesi (Benelux)

(a) Auf Grund der Lieferstatistiken der Werke (ohne Edeltähle)
Op basis van de leveringsstatistieken der bedrijven (speciaalstaal niet inbegrepen)

(b) Einschließlich Spiegeleisen und kohlenstoffreichem Ferromangan
Met inbegrip van spiegelijzer en koolstofrijk ferromangaan

(c) Einschließlich Warmbreitband zum Weiterauswalzen in der Gemeinschaft
Met inbegrip van warmgewalst breedband voor uitwalsing in de Gemeenschap

(d) Einschließlich Warmbreitband zum unmittelbaren Verbrauch oder Export
in dritte Länder
Met inbegrip van warmgewalst breedband voor direct gebruik of uitvoer
naar derde landen

(e) Einschließlich der Lieferungen der Werke Belgiens und Luxemburgs
(Benelux)
Met inbegrip van de leveringen van de belgische en luxemburgse bedrijven
(Benelux)

Livraisons des usines dans la Communauté et les pays tiers par groupes de produits et par pays ou zones géographiques destinataires (a)

Consegna degli stabilimenti nella Comunità e nei paesi terzi per gruppi di prodotti e per paesi o zone geografiche di destinazione (a)

Lieferungen der Werke in die Gemeinschaft und in dritte Länder nach Erzeugnis- und Ländergruppen (a)

Leveringen van de bedrijven aan de Gemeenschap en aan derde landen per produktengroep en land van bestemming (a)

62

BELGIQUE (BELGIE) · LUXEMBOURG

1000 t

Bestimmungsländer Pays de destination Paesi di destinazione Landen van bestemming	Roheisen Fonte Ghisa Ruwijzer (b)			Blöcke und Halbzeug Lingots et demi-produits Lingotti e semifavorati Blokken en halffabrikaat (c)			Walzstahlfertigerzeugnisse und weiterverarbeitete Erzeugnisse Produits finis et finals Prodotti finiti e terminali Walserlijprodukten en verder bewerkte produkten (d)		
	1967	1967 I-X	1968 I-X	1967	1967 I-X	1968 I-X	1967	1967 I-X	1968 I-X
Belgische Werke · Usines belges · Stabilimenti belgi · Belgische bedrijven									
Deutschland (BR)	(e)	(e)	48	29	75	1 046	689	1 419	
France			258	194	178	1 240	930	897	
Italia			40	30	34	210	158	182	
Nederland			0	0	20	592	417	467	
Belgique · België			36	490	437	1 876	1 395	1 426	
Luxembourg			0	0	1	4	2	3	
EGKS · CECA			982	743	745	4 968	3 591	4 394	
Europa · Europe : Ingesamt · Total			54	30	39	713	541	492	
Westeuropa · Europe de l'Ouest			54	30	39	643	485	454	
darunter · dont { Großbritannien · Royaume-Uni			15	9	5	129	91	94	
Skandinavien · Scandinavie			2	2	—	263	200	171	
Osteuropa · Europe Orientale			—	—	—	70	56	38	
Amerika · Amérique			43	30	38	1 237	933	1 062	
darunter · dont : USA und Bes. · USA et poss.			0	0	0	983	737	920	
Afrika · Afrique : Ingesamt · Total			11	10	3	164	115	125	
darunter · dont : Ass. Afr. Länder · Etats Ass. d'Afr.			—	—	—	51	33	44	
Asien · Asie			55	49	44	235	187	108	
Sonstige Länder · Autres pays tiers			—	—	—	7	5	3	
Dritte Länder zusammen · Total pays tiers			163	119	124	2 356	1 781	1 790	
Insgesamt · Total général			1 145	862	869	7 324	5 372	6 184	
Luxemburgische Werke · Usines luxembourgeoises Stabilimenti lussemburghesi · Luxemburgse bedrijven									
Deutschland (BR)	(e)	(e)	128	91	155	745	545	730	
France			3	3	5	311	238	197	
Italia			47	36	27	91	77	60	
Nederland			—	—	—	241	171	158	
Belgique · België			0	0	2	528	392	380	
Luxembourg			3	2	2	209	162	161	
EGKS · CECA			181	132	191	2 125	1 585	1 686	
Europa · Europe : Ingesamt · Total			2	2	—	457	345	281	
Westeuropa · Europe de l'Ouest			2	2	—	449	338	271	
darunter · dont { Großbritannien · Royaume-Uni			—	—	—	43	28	18	
Skandinavien · Scandinavie			—	—	—	178	133	124	
Osteuropa · Europe Orientale			—	—	—	8	7	10	
Amerika · Amérique			—	—	—	501	389	389	
darunter · dont : USA und Bes. · USA et poss.			—	—	—	375	297	304	
Afrika · Afrique : Ingesamt · Total			—	—	0	84	48	93	
darunter · dont : Ass. Afr. Länder · Etats Ass. d'Afr.			—	—	—	28	15	45	
Asien · Asie			—	—	—	119	94	86	
Sonstige Länder · Autres pays tiers			—	—	—	3	2	4	
Dritte Länder zusammen · Total pays tiers			2	2	0	1 164	878	853	
Insgesamt · Total général			183	134	191	3 289	2 463	2 539	

(a) Suivant les statistiques de livraison des usines (non compris aciers spéciaux)
Secondo le statistiche delle consegne degli stabilimenti (non compresi acciai speciali)

(b) Y compris Spiegel et ferro-manganèse carburé
Compresi ghisa speculari e ferro-manganese

(c) Y compris coils pour relaminage dans la Communauté
Compresi coils per rilaminazione nella Comunità

(d) Y compris coils pour l'utilisation directe et exportations vers les pays tiers
Compresi coils per utilizzazione diretta ed esportazioni verso i paesi terzi

(e) Voir tableau 61, note (a) · Cfr. tabella 61, note (a)

(a) Auf Grund der Lieferstatistiken der Werke (ohne Edelstahl)
Op basis van de leveringsstatistieken der bedrijven (speciaalstaal niet inbegrepen)

(b) Einschließlich Spiegeleisen und kohlenstoffreichem Ferromangan
Met inbegrip van spiegelijzer en koolstofrijk ferromangaan

(c) Einschließlich Warmbreitband zum Weiterauswalzen in der Gemeinschaft
Met inbegrip van warmgewalst breedband voor uitwalsing in de Gemeenschap

(d) Einschließlich Warmbreitband zum unmittelbaren Verbrauch oder Export
in dritte Länder
Met inbegrip van warmgewalst breedband voor direct gebruik of uitvoer naar derde landen

(e) Vgl. Tabelle 61, Anm. (a) · Vgl. tabel 61, noot (e)

Réceptions, par pays, des produits finis et finals (a) livrés par les usines de la Communauté et taux d'interpénétration des marchés (b) (aciers spéciaux exclus) (c)

Arrivi per paese dei prodotti finiti e terminali (a) consegnati dagli stabilimenti della Comunità e tasso d'interpénétrazione dei mercati (b) (acciai speciali esclusi) (c)

Bezüge der Länder an Walzstahlerzeugnissen und weiterverarbeiteten Erzeugnissen (a) von Werken der Gemeinschaft und Marktverflechtungsrate in % (b) (ohne Edelstähle) (c)

Aanvoer per land van walselijprodukten en verder bewerkte walselijprodukten (a) afkomstig van bedrijven binnen de Gemeenschap en graad van marktvervlechting in % (b) (speciaal staal niet inbegrepen) (c)

Zeit Période Periodo Tijdvak	Deutschland (BR)	France	Italia	Nederland	UEBL · BLEU		EGKS CECA
					Belgique België	Luxembourg	
Bezüge insgesamt · Réceptions totales · Arrivi totali · Totale aanvoer (1000 t)							
1965	21 804	11 554	8 841	2 353	2 872	235	47 659
1966	20 875	12 016	9 591	2 539	3 051	235	48 307
1967	19 520	12 336	11 055	2 566	3 056	222	48 755
1968	23 243	12 459	12 127	2 861	3 325	237	54 252
1968 I	1 710	1 070	883	223	244	16	4 146
II	1 775	1 085	897	242	269	15	4 283
III	1 942	1 138	989	244	272	20	4 605
IV	1 839	1 081	1 010	221	253	20	4 424
V	2 026	599	1 057	251	276	20	4 229
VI	1 793	1 018	1 001	213	253	17	4 295
VII	2 038	1 041	1 042	215	203	23	4 562
VIII	1 974	692	801	243	285	21	4 016
IX	2 121	1 110	1 103	231	301	21	4 887
X	2 157	1 247	1 170	265	334	22	5 195
XI	2 055	1 192	1 081	255	314	23	4 920
XII	1 778	1 186	1 094	257	321	19	4 655
1969 I	2 210	1 201	1 077	264	333	20	5 105
II	2 023	1 174	1 048	238	293	19	4 795
Anteil der Bezüge aus anderen Ländern der Gemeinschaft in % (b) Part des réceptions en provenance d'autres pays de la Communauté en % (b) Aliquota degli arrivi in provenienza da altri paesi della Comunità in % (b) Aandeel van de aanvoer uit andere landen der Gemeenschap in % (b)							
1965	16,1	21,7	10,1	67,3	39,0	6,7	20,2
1966	16,6	22,9	11,3	62,6	38,5	6,7	20,9
1967	17,1	25,0	10,7	62,8	37,1	4,7	21,7
1968							
1968 I	21,2	24,7	10,3	59,5	37,4	10,2	22,8
II	21,3	23,9	11,4	60,5	37,3	6,2	23,1
III	21,3	23,5	10,0	64,1	37,5	2,3	22,6
IV	22,6	22,6	8,6	63,4	34,7	4,1	22,1
V	19,6	30,0	6,7	57,9	33,9	5,8	21,0
VI	20,6	26,4	8,1	60,2	35,8	4,8	21,8
VII	19,2	23,9	8,5	63,8	43,6	7,0	20,9
VIII	18,8	27,7	7,4	60,6	38,4	4,9	21,9
IX	19,3	22,5	8,8	66,3	40,4	5,2	21,1
X	18,9	24,7	8,6	64,2	38,3	6,8	21,5
XI	19,0	22,9	8,2	61,5	42,0	7,1	21,2
XII	20,1	24,0	10,4	65,4	39,5	5,2	22,6
1969 I	19,0	32,5	10,4	61,8	35,9	8,2	23,6
II	17,7	27,7	8,4	61,4	36,3	7,3	21,4

(a) Y compris lingots, demi-produits et coils pour utilisation directe (autre que le relaminage)
Compresi i lingotti, semilavorati e coils per utilizzazione diretta (diversa dalla rilaminazione)

(b) Part en % des autres pays de la Communauté dans l'approvisionnement total par la Communauté de chaque pays membre
Parte in % degli altri paesi della Comunità nell'approvvigionamento totale per la Comunità di ogni paese membro

(c) Suivant les statistiques de livraisons des usines
Secondo le statistiche delle consegne degli stabilimenti

(a) Einschließlich Blöcke, Halbzeug und Warmbreitband zum unmittelbaren Verbrauch (nicht zum Weiterauswalzen)
Met inbegrip van blokken, halffabrikaat en warmgewaist breedband voor direct verbruik (niet voor uitwalsing)

(b) Anteil (%) der anderen Länder der Gemeinschaft an den Gesamtbezügen jedes Landes der Gemeinschaft
Aandeel (%) van de andere landen der Gemeenschap in de totale aanvoer van elk land der Gemeenschap

(c) Auf Grund der Lieferstatistiken der Werke
Op basis van de leveringsstatistieken der bedrijven

Réceptions, par pays, des produits sidérurgiques en aciers fins et spéciaux (a) livrés par les usines de la Communauté, et taux d'interpénétration des marchés

Bezüge der Länder an Edelstählen (a) von Werken der Gemeinschaft und Marktverflechtungsrate

64

Arrivi, per paese, di prodotti siderurgici in acciaio fini e speciali (a) consegnati dagli stabilimenti della Comunità e tasso d'interpenezione dei mercati

Aanvoer in de afzonderlijke landen van speciale staalsoorten (a) afkomstig van bedrijven binnen de Gemeenschap en graad van marktverflechting

Zeit Période Periodo Tijdvak	Deutschland (BR)	France	Italia	Benelux			EGKS CECA
				Nederland	Belgique België	Luxembourg	
Bezüge insgesamt · Réceptions totales · Arrivi totali · Totale aanvoer 1000 t							
1965	2 047,6	1 182,7	953,6	43,9	92,1	10,7	4 330,6
1966	1 886,2	1 308,3	1 193,4	51,2	118,6	8,0	4 565,7
1967	1 787,9	1 306,9	1 382,8	57,3	120,6	6,2	4 661,7
1968	2 505,6	1 496,5	1 630,3	63,5	147,6	9,5	5 853,0
1968 I	190,1	118,4	136,7	3,5	11,0	0,6	460,3
II	190,1	125,2	127,3	5,1	12,0	0,7	460,4
III	204,0	122,4	150,6	5,6	11,9	0,9	495,4
IV	196,1	121,8	127,2	4,8	12,0	0,6	462,5
V	221,3	77,0	141,2	5,8	12,2	0,9	458,4
VI	195,8	119,8	135,2	6,0	10,5	0,9	468,2
VII	215,8	111,8	146,1	3,8	6,8	1,0	485,3
VIII	217,7	70,1	79,2	6,1	12,4	0,4	385,9
IX	219,7	147,6	151,4	6,2	15,4	1,1	541,4
X	234,6	155,9	153,7	5,7	15,0	0,9	565,8
XI	215,7	153,8	140,1	6,0	13,5	0,7	529,8
XII	204,6	172,8	141,8	5,0	14,8	0,7	539,7
1969 I	252,6	177,3	153,7	5,3	15,1	1,0	605,0
II	233,7	163,8	163,8	6,4	13,7	1,0	582,4

Anteil der Bezüge aus anderen Ländern der Gemeinschaft in % (b)
Part des réceptions en provenance d'autres pays de la Communauté en % (b)
Aliquota degli arrivi in provenienza da altri paesi della Comunità in % (b)
Aandeel van de aanvoer uit andere landen der Gemeenschap in % (b)


1965	5,1	9,2	4,8	46,4	34,1	2,9	7,2
1966	4,5	11,2	5,8	47,5	32,5	4,0	8,0
1967	5,7	12,0	5,7	48,1	35,4	7,1	8,8
1968	7,4	11,4	4,0	48,1	31,6	4,9	8,5
1968 I	6,0	11,6	3,8	51,7	33,9	2,9	7,8
II	6,6	12,2	3,8	39,5	28,9	2,3	8,3
III	6,4	12,8	4,0	44,3	23,3	5,3	8,1
IV	8,0	12,7	3,5	61,5	27,8	7,3	9,1
V	6,0	12,4	2,8	44,4	26,8	0,6	7,1
VI	8,2	14,0	4,2	47,5	28,5	6,3	9,5
VII	8,5	11,2	3,7	75,3	48,5	0,9	8,8
VIII	6,5	10,7	5,1	44,1	36,1	6,6	8,5
IX	7,1	11,2	4,2	43,5	29,6	10,8	2,4
X	10,2	11,8	4,5	48,9	31,3	8,5	10,0
XI	7,5	8,9	4,0	47,8	31,8	2,5	8,1
XII	7,9	9,1	4,9	40,0	39,0	3,4	8,7
1969 I	7,8	9,8	4,0	57,2	33,0	11,1	8,5
II	7,3	10,7	3,8	45,1	27,9	2,9	8,2

(a) Tous produits (lingots et demi-produits, même pour relaminage inclus)
Tutti i prodotti (lingotti e semilavorati, inclusa anche la rilaminazione)

(b) Part en % des autres pays de la Communauté dans l'approvisionnement total par la Communauté de chaque pays membre. Pour le Benelux il s'agit de la part représentée par les livraisons des pays autres que ceux du Benelux
Parte in % degli altri paesi della Comunità nell'approvvigionamento totale per la Comunità di ogni paese membro. Per il Benelux trattasi della parte rappresentata dalle consegne dei paesi diversi da quelli del Benelux

(a) Alle Erzeugnisse (einschl. Blöcke u. Halbzeug, auch zum Weiterauswalzen)
Alle producten (met inbegrip van blokken en halffabrikaat, ook voor uitwalsing)

(b) Antiel (%) der anderen Länder der Gemeinschaft an den Gesamtbezügen jedes Landes der Gemeinschaft. Für Benelux bezieht sich der Anteil auf die Lieferungen der Nicht-Beneluxländer
Aandeel (%) van de andere landen der Gemeenschap in de totale aanvoer van elk land der Gemeenschap. Voor Benelux wordt deze verhouding weergegeven door de leveringen der niet-Beneluxlanden



En-tête quadrilingue des colonnes des tableaux 65 à 76 - Viersprachige Überschrift für die Spalten der Tabellen Nr. 65 bis 76
Intestazione quadrilingue delle colonne delle tabelle dal n 65 al n 76 - Viertalige tekst voor de kolommen van de tabellen 65 tot 76

Table with multiple columns for product categories like 'Ruwijzer en ferrolegeringen van het Verdrag', 'Staal (produkten welke onder het Verdrag vallen)', 'Produkten, die niet onder het Verdrag vallen', etc. Includes sub-headers for 'Tijd-vak', 'Per-iodo', and 'Zeit'.

(a) Kalt hergestellt oder kalt fertiggestellte Erzeugnisse (ohne kaltgezogener Draht): Kaltband, Kaltprofile, Blankstahl, kaltverformte und kaltbearbeitete Bleche und Bänder, kaltgewalzte Bleche > 3 mm u.ä.
(b) Geschmiedete Stäbe, geschmiedetes Halbzeug, Schmiedehalbzeug und andere Erzeugnisse in den Formen der Verträgeerzeugnisse.

(a) Produits obtenus ou parachévé à froid (sans fils tréfilés): feuillards à froid, profilés à froid, barres étirées, tôles et feuillards façonnés ou ouvrés, tôles laminées à froid > 3 mm et...
(b) Barres forgées, demi-produits forgés, ébauches de forges et autres produits se présentant sous les formes des produits du Traité.

(a) Prodotti ottenuti o rifiniti a freddo (esclusi fili trafilati): nastri a freddo, profilati a freddo, barre stirate, lamiera e nastri altrimenti foggiate e lavorati, lamiera a freddo > 3 mm e...
(b) Barre forgiate, semiprodoti forgati, abbozzi di forgia e altri prodotti che si presentano sotto forma di prodotti del trattato.

(a) Koud bewerkte of koud nabewerkte produkten (zonder getrokken draad): koudbandstaal, koude profielen, koude staven, platen en bandstaal op andere wijze bewerkt, koud gewalste platen > 3 mm en...
(b) Gesmede staven, gesmede halfabrikaten en smeedsstukken in een der onder het Verdrag vallende vormen.

Einfuhr aus dritten Ländern · Importations en provenance des pays tiers · Importazioni provenienti dai paesi terzi · Invoer uit derde landen

Main data table with columns for years (1965-1968), months (I-XII), and various product categories (A: Eisen und Stahl, B: Darunter Edeltähle, etc.).

Teil I: Eisenschaffende Industrie

1^{re} Partie: Sidérurgie proprement dite

I^a Parte: Siderurgia propriamente detta

I^o Deel: IJzer- en staalproducerende industrie

V

Commerce extérieur et échanges de produits
sidérurgiques à l'intérieur de la Communauté
(Statistiques douanières)

Commercio estero e scambi dei prodotti
siderurgici all'interno della Comunità
(Statistiche doganali)

Außenhandel und Binnenaustausch der
Gemeinschaft mit Erzeugnissen der Eisen- und
Stahlindustrie (Außenhandelsstatistik)

Buitenlandse handel en ruilverkeer van de
Gemeenschap in produkten der ijzer- en
staalindustrie (Douanestatistieken)

N. B. : Pour consulter les tableaux 65 à 76 déplier la
page 87

N.B. : Per consultare le tabelle da 65 a 76 si veda a pagina 87

N. B. : Zum Lesen der Tabellen 65 bis 76 bitte Seite 87
entfalten

N.B. : Voor raadpleging van de tabellen 65 tot 76 gebruik
men het vouwblad op blz. 87

*	0	1	2	3	4	5	6	7	8	9	10	11	12	13	14	15	16	17	18	19	20	21	22	23	24	25	26	27	28	29	30	31	32	33		
A																																				
	Eisen und Stahl											Sidérurgie					Siderurgia					Ijzer en staal														
1965	148	404	25	142	719	287	710	367	1016	49	12	931	1 818	54	925	491	741	83	91	1 627	2 071	278	213	11 765	81	348	230	44	172	619	12 830	35	49	58		
1966	120	407	31	147	705	351	722	459	1344	51	10	1085	2 014	59	1 054	572	753	95	81	1 783	2 213	308	211	13 166	86	402	315	44	194	737	14 456	34	58	71		
1967	262	452	42	153	910	401	771	458	1689	48	9	1094	1 966	77	1 093	577	674	92	77	1 854	2 349	310	243	13 780	82	426	327	49	219	977	15 353	51	62	68		
1968	317	437	51	172	978	305	842	579	1795	48	6	1341	2 358	62	1 264	687	807	107	78	2 108	2 666	315	263	15 632	105	478	394	58	241	999	17 324	67	62	87		
1968																																				
I	31	37	4	17	89	19	70	31	126	5	1	112	175	9	111	66	63	8	8	167	216	18	25	1 229	7	38	29	4	19	84	1 364	5	4	6		
II	34	34	5	15	88	28	75	31	132	2	0	106	204	4	109	67	64	8	6	191	237	21	23	1 307	9	40	31	4	19	80	1 441	7	4	5		
III	35	36	4	19	95	25	78	44	134	5	1	118	215	5	124	60	74	9	7	188	238	26	21	1 372	9	43	31	5	22	84	1 514	10	5	7		
IV	25	31	3	10	70	32	71	56	133	4	0	111	201	6	91	55	68	8	7	192	225	28	21	1 309	8	40	30	5	21	79	1 444	5	5	6		
V
VI
VII	34	57	4	12	107	23	67	51	166	6	1	99	217	4	107	50	66	8	8	184	239	33	21	1 348	8	41	34	5	22	94	1 503	4	6	10		
VIII	11	20	3	14	49	12	56	83	151	5	0	99	166	6	95	46	67	8	5	144	176	27	15	1 161	10	26	28	4	12	72	1 276	5	5	8		
IX	23	28	6	20	77	20	69	58	166	2	1	112	193	5	110	56	59	12	6	160	226	26	20	1 301	9	41	37	5	21	93	1 457	5	6	7		
X	22	41	4	12	79	22	83	51	185	3	1	139	223	6	110	65	81	8	6	195	243	27	22	1 471	10	46	40	5	24	95	1 634	5	6	9		
XI	33	44	5	11	92	34	80	42	161	3	0	113	206	5	121	58	66	9	8	178	253	24	23	1 384	7	43	35	5	21	84	1 529	6	5	10		
XII	14	46	11	16	80	45	71	43	162	2	0	124	183	4	112	58	65	11	7	180	231	27	25	1 350	8	48	42	6	23	87	1 508	7	5	8		

B																																				
	Darunter Edeltähle											Dont aciers spéciaux					Di cui acciai speciali					Waarvan speciaal staal														
1965	16	35	47	.	.	.	93	138	.	.	.	11	1	30	20	37	.	2	429	81	348	37	10	42	.	518	.	.	.		
1966	14	51	40	.	.	.	107	160	.	.	.	12	2	27	28	45	.	4	488	86	402	46	12	51	.	597	.	.	.		
1967	13	62	41	.	.	.	104	162	.	.	.	12	2	26	31	50	.	4	508	82	426	49	15	55	.	626	.	.	.		
1968	16	50	62	.	.	.	139	172	.	.	.	15	2	34	30	59	.	5	583	105	478	63	17	72	.	736	.	.	.		
1968																																				
I	2,2	4,4	5,9	.	.	.	9,8	11,9	.	.	.	1,1	0,2	3,7	1,7	4,4	.	0,5	45,8	7,3	38,5	4,1	1,4	5,0	.	56,2	.	.	.		
II	2,0	5,3	4,2	.	.	.	11,7	14,3	.	.	.	1,3	0,2	2,2	2,4	5,1	.	0,5	49,2	8,7	40,5	4,5	1,1	5,8	.	60,5	.	.	.		
III	2,0	5,3	5,2	.	.	.	12,3	14,3	.	.	.	1,2	0,2	3,4	2,8	4,9	.	0,4	52,0	9,2	42,8	4,9	1,4	6,0	.	64,2	.	.	.		
IV	0,9	4,3	5,0	.	.	.	11,7	14,5	.	.	.	1,3	0,2	3,1	2,5	4,9	.	0,5	48,9	8,5	40,4	4,8	1,5	5,7	.	60,9	.	.	.		
V
VI
VII	0,3	4,0	6,0	.	.	.	10,7	14,8	.	.	.	1,1	0,3	2,6	2,9	5,6	.	0,6	49,0	8,0	41,0	5,5	1,4	6,0	.	61,9	.	.	.		
VIII	1,0	2,7	2,5	.	.	.	10,0	9,6	.	.	.	1,0	0,0	1,6	3,6	3,9	.	0,3	36,1	9,8	26,3	4,2	0,9	4,1	.	45,2	.	.	.		
IX	1,6	3,4	8,9	.	.	.	10,4	13,0	.	.	.	1,9	0,1	2,3	2,3	4,8	.	0,5	49,3	8,5	40,8	5,5	1,6	6,6	.	63,0	.	.	.		
X	1,7	5,4	7,4	.	.	.	14,0	15,3	.	.	.	1,7	0,1	3,4	2,4	4,9	.	0,5	56,7	10,4	46,3	7,1	1,9	7,5	.	73,2	.	.	.		
XI	1,4	3,6	4,7	.	.	.	11,2	16,3	.	.	.	1,2	0,1	3,5	2,5	5,2	.	0,5	50,2	7,2	43,0	6,0	1,6	7,0	.	64,7	.	.	.		
XII	1,0	4,3	5,1	.	.	.	11,7	20,4	.	.	.	0,9	0,0	4,2	2,7	5,5	.	0,4	56,2	8,0	48,2	7,7	1,8	7,4	.	73,2	.	.	.		

* Siehe Überschriften der Spalten Seite 87 * Voir les en-têtes des colonnes page 87 * Vedere le intestazioni delle colonne a pagina 87 * Voor de tekst der kolommen zie men blad-zijde 87 (vouwblad)

Einfuhr aus dritten Ländern · Importations en provenance des pays tiers · Importazioni provenienti dai paesi terzi · Invoer derde uit landen

*	0	1	2	3	4	5	6	7	8	9	10	11	12	13	14	15	16	17	18	19	20	21	22	23	24	25	26	27	28	29	30	31	32	33
A																																		
	Eisen und Stahl											Sidérurgie					Siderurgia				Ijzer en staal													
1965	5	73	0	29	108	3	14	2	426	3	0	56	105	—	17	21	12	5	4	181	118	1	5	972	22	71	28	17	15	50	1 082	1	7 172	
1966	45	54	—	32	130	15	29	8	487	3	0	65	107	0	25	24	15	6	6	150	114	0	5	1 057	20	62	24	15	11	53	1 160	1	7 155	
1967	10	45	—	30	85	29	10	4	506	1	0	45	69	0	16	35	11	3	6	190	103	0	8	1 037	15	46	17	14	11	41	1 119	1	6 162	
1968	42	92	0	56	190	58	22	10	593	1	0	85	133	0	23	36	16	7	7	398	123	0	21	1 534	24	86	25	17	15	49	1 640	1	9 236	
1968																																		
I	0	7	—	4	11	0	0	—	58	—	—	6	7	—	2	4	1	0	0	29	10	0	2	120	1	3	1	1	1	3	126	—	0	20
II	3	7	—	6	16	1	4	0	44	0	—	8	8	—	4	3	1	0	1	29	9	—	1	113	2	7	1	1	1	4	121	—	1	16
III	—	6	—	4	11	1	2	0	55	0	—	8	15	—	3	4	1	1	1	31	13	0	1	135	2	8	1	1	2	3	142	—	1	22
IV	2	4	—	4	10	2	5	—	50	0	—	8	10	—	2	4	2	0	1	30	11	0	2	127	2	5	2	1	1	4	136	—	1	19
V	4	11	—	7	23	4	1	—	61	0	—	7	11	—	1	2	1	0	1	24	11	0	1	125	2	6	2	1	2	5	135	—	0	20
VI	1	3	—	3	8	1	3	—	36	0	—	6	10	0	1	2	1	0	1	25	10	—	2	99	2	6	2	1	1	5	107	—	1	18
VII	4	12	—	4	20	29	1	1	41	0	—	8	10	—	3	8	2	0	1	38	7	0	1	151	3	7	2	2	2	3	160	—	1	21
VIII	8	7	—	5	20	12	2	—	66	0	—	4	10	—	1	2	1	1	1	44	9	0	3	154	2	6	1	1	1	4	162	0	1	18
IX	9	9	—	5	23	1	2	1	55	0	0	7	11	0	1	1	1	1	0	29	10	0	1	120	2	8	2	1	2	5	130	0	1	18
X	2	14	0	4	21	0	1	1	53	0	—	8	19	0	4	3	1	1	1	37	10	0	5	144	2	11	3	2	1	5	155	—	1	25
XI	3	6	—	8	17	7	1	4	43	0	—	5	11	—	1	2	1	1	1	44	14	0	1	134	2	12	3	1	2	4	144	0	1	21
XII	4	5	—	1	10	0	1	4	33	0	—	10	11	—	0	2	1	1	1	38	9	0	2	113	2	7	3	1	1	5	123	0	1	19
B																																		
	Darunter Edeltähle											Dont aciers spéciaux					Di cui acciai speciali				Waarvan speciaalstaal													
1965	1	5	2	.	.	.	23	29	.	.	.	7	0	2	8	14	.	0	93	22	71	13	2	8	.	115	.	.	.
1966	0	9	0	.	.	.	23	20	.	.	.	7	0	4	8	10	.	0	82	20	62	9	2	6	.	98	.	.	.
1967	2	3	0	.	.	.	19	15	.	.	.	4	1	4	7	5	.	0	61	15	46	8	1	6	.	76	.	.	.
1968	4	4	0	.	.	.	25	36	.	.	.	7	3	6	13	11	.	1	110	24	86	13	3	9	.	134	.	.	.
1968																																		
I	0,0	0,1	—	.	.	.	1,2	1,3	.	.	.	0,4	0,0	0,2	0,7	0,8	.	0,0	4,8	1,4	3,4	0,8	0,2	0,5	.	6,3	.	.	.
II	0,3	0,2	—	.	.	.	2,4	3,2	.	.	.	0,4	0,0	0,5	0,7	0,8	.	0,0	8,5	2,0	6,6	1,0	0,2	0,7	.	10,4	.	.	.
III	0,5	0,1	0,0	.	.	.	2,6	3,0	.	.	.	0,9	0,1	0,7	0,8	1,0	.	0,1	9,7	2,1	7,6	0,9	0,2	0,7	.	11,6	.	.	.
IV	0,1	0,5	—	.	.	.	2,4	2,1	.	.	.	0,5	0,1	0,8	0,6	0,6	.	0,0	7,7	2,3	5,5	0,8	0,3	0,6	.	9,4	.	.	.
V	0,2	0,2	—	.	.	.	2,1	2,6	.	.	.	0,9	0,1	0,5	1,0	0,7	.	0,1	8,4	2,1	6,3	0,8	0,3	0,8	.	10,3	.	.	.
VI	0,2	0,4	—	.	.	.	2,3	2,2	.	.	.	0,4	0,1	0,5	0,9	0,9	.	0,1	8,0	1,8	6,3	1,1	0,2	0,6	.	9,9	.	.	.
VII	0,2	0,6	—	.	.	.	2,6	2,9	.	.	.	1,1	0,1	0,4	0,7	0,7	.	0,1	9,5	2,8	6,7	1,2	0,4	0,6	.	11,6	.	.	.
VIII	0,1	0,4	—	.	.	.	1,2	2,8	.	.	.	0,5	0,9	0,5	0,6	0,7	.	0,1	7,7	2,0	5,7	1,0	0,2	0,7	.	9,6	.	.	.
IX	0,4	0,7	—	.	.	.	2,1	2,5	.	.	.	0,5	0,7	0,3	1,0	1,4	.	0,0	9,6	2,0	7,6	1,2	0,3	0,8	.	11,9	.	.	.
X	0,1	0,5	0,0	.	.	.	2,7	4,6	.	.	.	0,4	0,2	0,4	3,7	0,8	.	0,0	13,4	2,4	11,0	1,4	0,2	0,9	.	15,9	.	.	.
XI	1,8	0,3	0,1	.	.	.	1,9	5,3	.	.	.	0,6	0,2	0,4	1,6	1,3	.	0,0	13,5	1,8	11,7	1,3	0,4	1,0	.	16,2	.	.	.
XII	0,1	0,2	0,2	.	.	.	1,7	3,5	.	.	.	0,4	0,1	0,5	1,1	0,9	.	0,0	8,6	1,5	7,2	1,3	0,3	0,7	.	11,0	.	.	.

Bezüge aus anderen Ländern der EGKS · Réceptions en provenance des autres pays de la CECA ·
Arrivi dagli altri paesi della CECA · Aanvoer uit andere landen der EGKS

1000 t

*	0	1	2	3	4	5	6	7	8	9	10	11	12	13	14	15	16	17	18	19	20	21	22	23	24	25	26	27	28	29	30	31	32	33				
A	Eisen und Stahl · Sidérurgie · Siderurgia · Ijzer en staal																																					
1965	8	101	10	53	172	2	312	40	78	0	3	490	616	1	321	163	286	19	34	559	1	169	98	73	4	262	18	90	41	7	58	129	4	497	14	2	27	
1966	5	71	10	48	133	5	288	105	101	2	1	578	743	0	339	169	277	20	27	473	1	085	110	77	4	399	12	73	61	7	61	118	4	646	6	3	30	
1967	6	77	3	38	125	47	239	37	118	1	3	552	619	0	307	157	243	13	26	458	1	037	103	83	4	044	14	86	59	7	59	74	4	245	3	4	25	
1968	7	58	3	47	115	69	354	166	225	2	2	759	1	023	0	465	244	361	26	28	792	1	303	119	87	6	023	27	136	96	10	78	163	6	370	10	6	34
1968	I	0	5	1	4	9	0	26	2	5	0	0	56	64	0	40	25	26	2	3	60	91	6	8	418	2	11	6	1	5	6	435	1	0	2			
	II	1	4	1	4	9	0	23	1	11	0	0	54	87	0	48	23	27	2	2	76	102	6	8	471	1	9	8	1	6	10	495	1	0	2			
	III	0	7	1	4	12	5	30	7	22	0	0	67	98	0	54	22	33	2	2	85	112	8	7	556	2	12	7	1	7	16	588	1	1	3			
	IV	1	6	0	2	9	7	31	6	16	0	0	66	92	—	35	24	29	2	2	85	101	12	7	515	3	11	8	1	7	17	549	1	1	3			
	V	—	4	0	3	7	6	27	21	21	0	0	68	94	0	30	25	30	3	3	81	109	10	12	541	3	12	7	1	7	15	571	1	1	2			
	VI	0	5	0	4	9	10	23	14	14	0	0	56	79	0	27	20	28	2	1	63	93	10	5	445	3	8	6	1	6	12	470	0	0	1			
	VII	1	3	0	3	8	1	30	5	26	0	0	55	105	0	39	20	35	3	3	69	117	13	7	528	2	13	9	1	7	24	569	0	1	4			
	VIII	0	3	0	4	8	1	28	50	23	0	0	67	73	—	34	14	32	2	2	59	104	12	5	505	4	9	7	1	4	10	527	1	1	4			
	IX	2	5	0	5	11	4	25	21	28	0	0	65	85	0	42	15	29	2	2	58	120	10	6	513	2	13	9	1	7	14	544	1	1	3			
	X	1	5	0	3	9	2	39	15	20	0	0	74	95	0	41	20	37	3	2	62	129	10	7	557	3	15	10	1	8	14	590	1	1	4			
	XI	1	5	0	4	11	13	40	11	19	0	0	65	81	—	40	18	29	2	2	54	126	9	7	516	1	13	10	1	6	13	547	1	1	3			
	XII	—	5	0	7	12	20	32	13	15	0	0	66	69	0	35	19	25	1	2	39	101	12	7	457	2	10	9	1	7	12	486	1	0	3			

B	Darunter Edeltähle · Dont aciers spéciaux · Di cui acciai speciali · Waarvan speciaalstaal																																			
1965	0	10	17	.	.	29	21	.	.	.	1	0	14	5	11	.	0	109	18	90	7	1	11	.	128
1966	1	9	19	.	.	22	11	.	.	.	1	0	10	4	7	.	1	86	12	73	9	1	13	.	109
1967	1	13	22	.	.	27	12	.	.	.	0	0	10	5	7	.	2	100	14	86	9	1	13	.	124
1968	6	10	29	.	.	49	29	.	.	.	1	1	12	10	14	.	2	163	27	136	15	2	20	.	200
1968	I	0,0	0,9	3,8	.	.	3,0	2,0	.	.	.	0,0	0,0	1,4	0,5	1,1	.	0,3	13,1	1,8	11,3	0,9	0,1	1,4	.	15,5
	II	0,4	0,9	1,7	.	.	3,2	1,4	.	.	.	0,0	0,0	0,7	0,6	1,1	.	0,3	10,4	1,3	9,1	1,0	0,0	1,6	.	13,0
	III	0,4	1,3	2,8	.	.	4,0	1,9	.	.	.	0,1	0,1	1,0	1,2	1,4	.	0,2	14,4	2,0	12,4	1,1	0,1	1,7	.	17,3
	IV	0,5	0,8	1,4	.	.	4,9	2,7	.	.	.	0,1	0,1	1,2	0,9	0,9	.	0,1	13,5	2,8	10,8	1,6	0,3	1,5	.	17,0
	V	0,5	0,8	1,9	.	.	6,3	1,8	.	.	.	0,1	0,1	1,0	0,7	1,5	.	0,1	14,8	3,3	11,5	1,2	0,3	1,7	.	18,0
	VI	0,1	0,8	1,2	.	.	4,3	1,8	.	.	.	0,0	0,0	0,5	0,5	1,2	.	0,2	10,6	2,7	7,9	1,0	0,0	1,4	.	13,0
	VII	0,2	1,1	2,9	.	.	3,2	3,0	.	.	.	0,1	0,1	1,3	1,0	1,4	.	0,2	14,5	1,7	12,7	1,5	0,2	1,5	.	17,7
	VIII	0,6	0,9	2,2	.	.	4,0	2,0	.	.	.	0,0	0,0	0,6	1,4	0,9	.	0,2	12,9	3,9	9,0	0,9	0,0	1,3	.	15,2
	IX	1,1	0,4	4,4	.	.	3,6	2,3	.	.	.	0,1	0,1	1,0	0,7	1,2	.	0,1	14,9	1,8	13,1	1,4	0,1	1,7	.	18,2
	X	1,4	1,1	2,6	.	.	5,2	3,4	.	.	.	0,1	0,0	1,2	0,8	1,3	.	0,3	17,4	2,7	14,7	1,6	0,2	2,2	.	21,4
	XI	0,4	0,6	2,0	.	.	4,2	3,6	.	.	.	0,0	0,0	1,1	0,9	1,3	.	0,2	14,2	1,4	12,8	1,5	0,3	1,9	.	17,9
	XII	0,3	0,4	2,0	.	.	3,1	3,2	.	.	.	0,1	—	1,3	0,5	0,6	.	0,2	11,8	1,5	10,3	1,5	0,1	2,3	.	15,7

* Siehe Überschriften der Spalten Seite 87 * Voir les en-têtes des colonnes page 87 * Vedere le intestazioni delle colonne a pagina 87 * Voor de tekst der kolommen zie men blad-zijde 87 (vouwblad)

Einfuhr aus dritten Ländern · Importations en provenance des pays tiers · Importazioni provenienti dai paesi terzi · Invoer uit derde landen

*	0	1	2	3	4	5	6	7	8	9	10	11	12	13	14	15	16	17	18	19	20	21	22	23	24	25	26	27	28	29	30	31	32	33
A																																		
	Eisen und Stahl · Sidérurgie · Siderurgia · Ijzer en staal																																	
1965	29	14	—	—	43	0	3	0	9	1	0	8	10	0	1	21	1	8	2	21	12	0	2	99	10	25	5	4	5	25	138	23	2	37
1966	37	17	—	—	54	0	0	—	4	1	0	9	8	—	1	15	1	7	1	36	38	1	7	129	9	19	5	7	6	30	177	22	2	32
1967	20	23	—	1	44	1	9	12	12	1	0	10	10	—	1	16	1	9	1	47	28	0	9	167	11	19	6	8	6	27	214	31	1	50
1968	12	31	—	1	44	1	1	—	59	0	—	12	12	0	1	12	1	7	6	66	31	1	17	227	12	22	4	8	6	36	284	41	1	57
1968																																		
I	1	1	—	—	2	0	0	—	0	—	—	1	1	—	0	1	0	1	0	2	3	—	1	11	1	1	0	1	1	2	15	2	0	7
II	—	4	—	—	4	0	0	—	1	—	—	1	2	—	0	1	0	3	0	5	3	0	1	17	1	2	0	1	1	3	22	3	0	3
III	—	5	—	—	5	0	0	—	0	—	—	2	2	—	0	1	0	0	0	4	3	0	0	11	1	2	1	1	1	3	16	4	0	3
V	—	1	—	1	2	0	0	—	—	—	—	2	1	—	0	1	0	0	0	8	2	0	2	17	1	2	0	1	1	3	22	4	0	4
IV	·	·	·	·	·	·	·	·	·	·	·	·	·	·	·	·	·	·	·	·	·	·	·	·	·	·	·	·	·	·	·	·	·	·
VI	·	·	·	·	·	·	·	·	·	·	·	·	·	·	·	·	·	·	·	·	·	·	·	·	·	·	·	·	·	·	·	·	·	·
VII	2	3	—	—	5	0	0	—	1	—	—	1	1	—	0	2	0	0	0	3	3	0	1	14	1	3	0	1	0	5	20	3	0	7
VIII	1	5	—	—	6	0	0	—	3	—	—	0	0	—	0	0	0	0	1	4	0	—	1	10	0	1	0	0	0	2	13	2	0	5
IX	1	1	—	—	3	0	0	—	2	—	—	0	0	—	0	2	0	0	1	12	2	0	1	21	0	2	1	1	1	3	27	4	0	8
X	1	2	—	—	3	0	0	—	15	—	—	1	1	—	0	0	0	0	0	5	3	0	1	27	1	2	1	1	1	4	33	4	0	1
XI	3	5	—	—	8	0	0	—	16	0	—	2	1	—	0	1	0	1	1	9	4	1	4	39	2	2	1	0	1	3	44	5	0	9
XII	2	2	—	—	3	0	0	—	22	—	—	1	1	—	0	1	0	0	1	5	3	0	2	36	1	2	1	1	1	3	41	5	0	5
B																																		
	Darunter Edeltähle · Dont aciers spéciaux · Di cui acciai speciali · Waarvan speciaalstaal																																	
1965	·	·	·	·	·	0	3	4	·	·	·	8	9	·	·	1	0	2	3	3	·	0	34	10	25	3	1	5	·	43	·	·	·	·
1966	·	·	·	·	·	0	0	2	·	·	·	8	7	·	·	1	0	1	4	4	·	0	28	9	19	3	1	6	·	38	·	·	·	·
1967	·	·	·	·	·	1	0	3	·	·	·	10	7	·	·	1	—	1	4	3	·	0	29	11	19	4	2	6	·	41	·	·	·	·
1968	·	·	·	·	·	·	·	1	·	·	·	11	9	·	·	1	—	4	4	3	·	0	33	12	22	3	2	6	·	44	·	·	·	·
1968																																		
I	·	·	·	·	·	0,0	0,0	0,1	·	·	·	0,9	0,6	·	·	0,1	—	0,1	0,3	0,4	·	0,0	2,5	1,0	1,5	0,3	0,2	0,4	·	3,3	·	·	·	·
II	·	·	·	·	·	0,0	0,0	0,4	·	·	·	1,1	1,0	·	·	0,2	—	0,1	0,4	0,3	·	0,0	3,6	1,3	2,2	0,3	0,2	0,7	·	4,7	·	·	·	·
III	·	·	·	·	·	0,1	0,0	—	·	·	·	0,9	0,8	·	·	0,1	—	0,3	0,3	0,2	·	0,0	2,5	0,9	1,6	0,3	0,1	0,6	·	3,6	·	·	·	·
IV	·	·	·	·	·	0,1	0,0	—	·	·	·	1,4	0,9	·	·	0,1	—	0,1	0,3	0,2	·	0,0	3,0	1,5	1,6	0,2	0,2	0,6	·	4,0	·	·	·	·
V	·	·	·	·	·	·	·	·	·	·	·	·	·	·	·	·	·	·	·	·	·	·	·	·	·	·	·	·	·	·	·	·	·	·
VI	·	·	·	·	·	·	·	·	·	·	·	·	·	·	·	·	·	·	·	·	·	·	·	·	·	·	·	·	·	·	·	·	·	·
VII	·	·	·	·	·	0,1	0,3	0,1	·	·	·	0,7	1,0	·	·	0,1	—	0,3	0,7	0,3	·	0,0	3,5	0,8	2,7	0,3	0,1	0,4	·	4,2	·	·	·	·
VIII	·	·	·	·	·	0,0	0,0	—	·	·	·	0,1	0,2	·	·	0,1	—	0,6	0,3	0,2	·	0,0	1,5	0,1	1,3	0,1	0,1	0,2	·	1,8	·	·	·	·
IX	·	·	·	·	·	0,0	0,1	—	·	·	·	0,1	0,7	·	·	0,1	—	0,6	0,3	0,2	·	0,0	1,9	0,2	1,7	0,3	0,2	0,7	·	3,1	·	·	·	·
X	·	·	·	·	·	0,0	0,0	—	·	·	·	0,0	1,1	·	·	0,1	—	0,2	0,4	0,3	·	0,0	2,9	0,9	2,1	0,3	0,2	0,6	·	4,0	·	·	·	·
XI	·	·	·	·	·	0,1	0,0	—	·	·	·	1,5	0,5	·	·	0,1	—	0,9	0,6	0,2	·	0,0	3,9	1,5	2,3	0,3	0,1	0,4	·	4,7	·	·	·	·
XII	·	·	·	·	·	0,1	0,0	—	·	·	·	0,8	0,7	·	·	0,1	—	0,4	0,3	0,2	·	0,1	2,8	0,9	1,9	0,3	0,2	0,5	·	3,7	·	·	·	·

Bezüge aus anderen Ländern der EGKS · Réceptions en provenance des autres pays de la CECA ·
Arrivi dagli altri paesi dell' CECA · Aanvoer uit andere landen der EGKS

1000 t

*	0	1	2	3	4	5	6	7	8	9	10	11	12	13	14	15	16	17	18	19	20	21	22	23	24	25	26	27	28	29	30	31	32	33	
A	Eisen und Stahl · Sidérurgie · Siderurgia · Ijzer en staal																																		
1965	24	49	1	9	82	122	165	306	335	5	0	146	560	1	236	151	219	37	13	617	430	86	60	3 490	19	147	55	7	45	107	3 705	8	3	1	
1966	38	56	2	16	112	146	149	329	430	6	2	150	591	0	303	177	231	37	16	669	515	89	63	3 903	23	172	79	9	60	150	4 201	4	4	1	
1967	44	71	4	20	140	142	150	337	540	7	1	191	693	4	359	204	212	45	15	854	604	85	71	4 483	29	164	87	13	71	211	4 866	2	6	2	
1968	83	107	2	18	211	87	137	352	637	8	0	188	652	0	324	185	212	43	19	751	627	87	76	4 384	29	178	101	14	69	225	4 792	3	7	3	
1968	I																																		
	4	4	0	1	9	10	12	26	49	0	—	14	50	—	31	18	14	3	2	63	59	8	8	366	2	14	7	1	6	13	393	0	1	0	
	II																																		
	7	9	0	2	18	12	13	24	50	1	0	16	58	—	26	17	17	4	1	66	70	8	7	390	2	16	9	1	6	21	426	0	1	0	
	III																																		
	7	5	0	2	14	9	16	35	42	1	0	17	56	—	31	17	21	4	2	56	59	9	6	382	3	16	8	1	7	19	418	0	1	0	
	IV																																		
	7	5	0	3	15	5	14	49	50	2	0	15	52	—	22	14	19	4	2	61	57	8	6	380	2	17	9	1	6	17	412	1	0	0	
	V																																		

	VI																																		

	VII																																		
	11	13	0	2	25	10	9	27	70	0	—	14	57	0	27	12	15	2	2	68	65	10	6	395	2	14	9	1	6	20	431	0	1	0	
	VIII																																		
	3	5	—	1	9	6	4	24	47	1	0	9	42	0	22	12	13	2	1	46	23	8	3	264	2	5	4	1	2	18	289	0	0	0	
	IX																																		
	6	6	0	1	14	7	13	30	47	1	1	16	51	—	29	20	12	6	2	58	43	7	7	349	2	15	10	2	6	23	389	0	1	0	
	X																																		
	9	16	0	2	27	4	15	33	72	1	0	20	64	—	29	19	24	3	2	80	54	5	6	429	4	17	11	1	7	21	469	1	1	0	
	XI																																		
	7	16	0	2	25	9	14	29	67	0	—	17	56	—	31	16	22	3	2	73	52	4	7	402	3	16	8	1	6	20	437	0	0	0	
	XII																																		
	9	15	0	1	26	5	12	29	70	0	—	18	59	—	31	12	20	5	1	80	62	4	8	417	2	21	11	1	7	23	460	0	1	1	
B	Darunter Edeltähle · Dont aciers spéciaux · Di cul acciaio speciali · Waarvan speciaalstaal																																		
1965	11	17	24	.	.	19	73	.	.	.	7	1	4	4	7	.	0	166	19	147	19	4	12	.	201	
1966	12	23	19	.	.	27	82	.	.	.	9	1	8	6	9	.	1	195	23	172	20	4	19	.	238	
1967	10	21	17	.	.	30	82	.	.	.	8	1	7	6	11	.	1	193	29	164	20	7	21	.	240	
1968	5	20	31	.	.	37	78	.	.	.	9	1	10	5	11	.	1	207	29	178	23	7	24	.	262	
1968	I																																		
	1,1	2,2	1,8	.	.	2,4	5,2	.	.	.	0,7	0,1	1,2	0,4	0,6	.	0,1	15,7	1,9	13,8	1,3	0,7	1,8	.	19,5	
	II																																		
	1,3	1,6	2,0	.	.	2,7	7,2	.	.	.	0,9	0,1	0,7	0,4	1,4	.	0,1	18,4	2,5	15,9	2,1	0,6	1,9	.	23,0	
	III																																		
	0,9	2,0	2,3	.	.	3,6	7,2	.	.	.	0,7	0,1	0,8	0,7	0,6	.	0,1	19,1	3,3	15,8	1,9	1,7	2,3	.	23,9	
	IV																																		
	0,3	1,9	3,6	.	.	2,6	7,1	.	.	.	0,5	0,1	0,9	0,7	0,7	.	0,3	18,6	2,0	16,7	1,6	0,6	1,9	.	22,7	
	V																																		

	VI																																		

	VII																																		
	0,0	1,0	3,0	.	.	3,7	6,4	.	.	.	0,6	0,1	0,6	0,4	1,0	.	0,0	16,7	2,5	14,3	2,1	0,6	2,4	.	21,9	
	VIII																																		
	—	0,4	0,3	.	.	2,0	2,3	.	.	.	0,4	—	0,5	0,3	0,8	.	0,0	7,0	1,6	5,4	1,0	0,3	0,8	.	9,0	
	IX																																		
	0,1	1,5	4,5	.	.	2,3	4,9	.	.	.	1,1	0,0	1,0	0,6	0,7	.	0,1	16,8	2,0	14,8	1,9	0,8	2,4	.	21,9	
	X																																		
	0,1	2,2	4,7	.	.	4,3	6,1	.	.	.	1,1	0,0	0,8	0,8	0,8	.	0,1	20,6	3,6	17,0	2,8	0,6	2,4	.	26,4	
	XI																																		
	0,1	1,7	2,6	.	.	3,6	7,2	.	.	.	0,9	0,0	0,9	1,1	1,1	.	0,0	18,5	2,9	15,6	2,0	0,5	2,2	.	23,3	
	XII																																		
	0,0	1,9	3,0	.	.	4,2	11,3	.	.	.	0,2	—	0,7	1,2	1,2	.	0,1	23,1	2,2	20,8	3,3	0,6	2,3	.	29,3	

* Siehe Überschriften Spalten Seite 87 * Voir les en-têtes des colonnes page 87 * Vedere le intestazioni delle colonne a pagina 87 (pieghevole) * Voor de tekst der kolommen zie men blad-
zijde 87 (vouwblad)

Einfuhr aus dritten Ländern · Importations en provenance des pays tiers · Importazioni provenienti dai paesi terzi · Invoer uit derde landen

*	0	1	2	3	4	5	6	7	8	9	10	11	12	13	14	15	16	17	18	19	20	21	22	23	24	25	26	27	28	29	30	31	32	33	
A																																			
Eisen und Stahl · Sidérurgie · Siderurgia · Ijzer en staal																																			
1965	220	226	4	43	493	21	19	0	304	0	0	22	11	0	35	4	9	1	5	28	34	40	3	536	7	21	5	5	9	14	568	—	5	25	
1966	361	257	7	34	659	64	33	2	222	0	0	33	21	—	58	14	13	6	6	98	84	49	21	723	10	38	7	6	10	25	771	2	5	35	
1967	391	262	5	29	687	76	73	15	156	0	0	37	36	—	62	14	7	5	5	73	111	33	26	728	13	43	8	9	11	27	783	4	5	45	
1968	241	239	3	24	507	45	33	7	252	0	—	30	26	—	58	20	7	2	7	66	100	22	37	711	10	37	7	9	9	28	764	3	6	54	
1968																																			
I	28	22	0	1	52	4	2	4	17	—	—	2	3	—	6	1	0	0	0	3	19	3	6	72	0	2	1	1	1	1	76	1	0	5	
II	9	26	0	1	37	15	2	0	19	—	—	3	2	—	5	1	0	0	0	6	11	1	2	67	1	4	1	1	1	2	72	—	0	5	
III	23	19	0	1	43	—	3	0	25	0	—	4	3	—	4	3	1	0	1	6	12	2	3	67	1	4	1	1	1	2	71	—	1	4	
IV	25	23	0	2	51	14	2	0	13	—	—	3	4	—	4	3	0	0	0	8	5	3	3	64	1	3	1	0	1	2	68	0	1	4	
V	32	18	0	1	50	2	3	0	30	0	—	3	2	—	6	2	1	0	0	4	3	3	2	61	1	3	1	1	1	3	66	0	0	6	
VI	25	21	0	1	48	0	2	1	13	0	—	3	2	—	5	1	0	0	1	3	8	3	6	49	1	4	1	1	1	2	52	1	0	3	
VII	9	35	0	8	53	—	1	0	28	0	—	2	2	—	3	1	1	0	0	2	4	2	1	47	0	2	1	1	1	2	52	—	0	6	
VIII	9	11	0	2	21	10	1	0	7	—	—	2	2	—	2	1	0	0	1	8	8	2	1	44	1	3	1	1	0	3	48	0	0	5	
IX	2	17	0	1	21	0	2	0	16	0	—	2	1	—	4	4	0	0	1	5	6	1	3	46	0	3	1	1	0	2	50	0	0	3	
X	20	16	0	2	38	—	6	0	22	0	—	0	1	—	1	1	0	0	0	3	5	1	1	41	0	1	1	1	0	4	46	0	0	6	
XI	41	12	0	2	55	0	7	1	34	0	—	3	3	—	9	3	1	0	1	8	11	1	4	86	1	5	1	1	1	3	92	0	0	6	
XII	16	20	0	2	38	0	3	0	26	—	—	3	1	—	9	2	2	0	0	10	8	1	4	68	1	3	1	1	1	1	72	0	1	3	
B																																			
Darunter Edeltähle · Dont aciers spéciaux · Di cul acciai speciali · Waarvan speciaalstaal																																			
1965	0	5	3	.	.	.	7	7	.	.	.	0	0	2	5	.	0	29	7	21	2	2	1	.	34	.	.	.		
1966	0	13	0	.	.	.	13	10	.	.	.	0	0	3	7	.	0	48	10	38	3	2	2	.	55	.	.	.		
1967	0	10	0	.	.	.	15	15	.	.	.	1	0	5	8	.	0	56	13	43	3	3	3	.	64	.	.	.		
1968	0	12	0	.	.	.	10	14	.	.	.	1	0	4	4	.	0	47	10	37	3	3	2	.	55	.	.	.		
1968																																			
I	0,0	0,2	0,0	.	.	.	0,2	1,0	.	.	.	0,1	—	0,3	0,6	.	0,0	2,4	0,3	2,2	0,3	0,2	0,1	.	3,0	.	.	.		
II	0,0	1,3	0,0	.	.	.	0,8	1,2	.	.	.	0,0	0,0	0,4	0,5	.	0,0	4,3	0,7	3,6	0,3	0,3	0,2	.	5,0	.	.	.		
III	0,0	1,2	0,0	.	.	.	1,3	1,4	.	.	.	0,0	0,1	0,0	0,4	0,6	.	0,0	5,0	1,0	4,1	0,2	0,2	0,2	.	5,7	.	.	.	
IV	0,0	1,3	—	.	.	.	1,4	1,2	.	.	.	0,0	0,0	0,3	0,5	.	0,0	4,7	1,3	3,4	0,2	0,2	0,1	.	5,2	.	.	.		
V	0,0	0,3	—	.	.	.	0,7	1,6	.	.	.	0,0	—	0,5	0,3	.	0,1	3,4	0,8	2,7	0,2	0,3	0,2	.	4,0	.	.	.		
VI	0,0	1,4	—	.	.	.	1,6	1,5	.	.	.	0,1	0,0	0,1	0,4	0,3	.	0,0	5,4	1,5	3,9	0,2	0,2	0,2	.	5,9	.	.	.	
VII	—	0,1	—	.	.	.	0,5	1,2	.	.	.	0,1	—	0,1	0,3	0,5	.	—	2,8	0,4	2,4	0,3	0,2	0,2	.	3,5	.	.	.	
VIII	0,0	1,2	—	.	.	.	0,9	0,9	.	.	.	0,1	—	0,5	0,2	0,2	.	0,0	4,0	1,0	3,1	0,2	0,2	0,1	.	4,4	.	.	.	
IX	0,0	1,1	—	.	.	.	0,4	1,1	.	.	.	0,0	0,0	0,5	0,2	0,2	.	0,0	3,6	0,3	3,3	0,2	0,3	0,1	.	4,2	.	.	.	
X	—	0,2	—	.	.	.	0,1	0,5	.	.	.	0,0	0,0	0,1	0,1	0,1	.	0,0	1,2	0,2	1,0	0,3	0,1	0,1	.	1,7	.	.	.	
XI	0,0	1,8	—	.	.	.	1,2	1,8	.	.	.	0,1	0,0	0,6	0,3	0,2	.	0,0	6,0	1,1	4,8	0,4	0,3	0,3	.	6,9	.	.	.	
XII	0,0	1,5	—	.	.	.	1,2	0,8	.	.	.	0,1	—	0,0	0,4	0,3	.	0,0	4,2	1,2	3,0	0,4	0,2	.	5,1	.	.	.		

Bezüge aus anderen Ländern der EGKS • Réceptions en provenance des autres pays de la CECA •

Arrivi dagli altri paesi della CECA • Aanvoer uit andere landen der EGKS

1000 t

*	0	1	2	3	4	5	6	7	8	9	10	11	12	13	14	15	16	17	18	19	20	21	22	23	24	25	26	27	28	29	30	31	32	33	
A	Eisen und Stahl • Sidérurgie • Siderurgia • Ijzer en staal																																		
1965	70	136	1	32	239	4	141	17	448	5	0	30	44	1	104	11	69	7	32	94	269	53	41	1 372	5	54	15	10	6	16	1 420	5	14	15	
1966	39	156	7	41	243	5	191	18	453	8	0	58	93	3	117	59	83	13	29	247	302	61	25	1 767	7	95	27	9	10	26	1 839	15	21	22	
1967	183	211	20	53	468	9	281	47	630	4	0	58	100	2	138	70	66	11	30	200	402	66	39	2 154	7	106	34	10	12	40	2 250	40	21	25	
1967	200	173	27	61	461	18	273	24	475	4	0	44	81	2	134	88	39	7	23	193	356	56	40	1 857	8	86	32	13	15	53	1 971	50	20	29	
1968	I	23	19	2	8	52	0	25	3	43	0	—	5	6	0	8	7	3	1	2	14	36	4	5	163	0	7	2	1	1	3	169	4	1	2
	II	24	14	2	5	45	1	32	5	48	0	—	4	6	0	10	10	3	0	2	20	33	4	4	183	1	10	2	1	1	3	190	6	1	1
	III	26	15	2	9	52	1	26	2	49	0	0	5	6	0	11	7	3	1	3	20	31	4	3	170	0	9	2	1	1	4	178	9	2	2
	IV	15	14	1	2	32	1	43	0	0	—	5	6	0	8	5	4	1	2	16	31	4	4	152	1	7	2	1	1	4	160	3	1	2	
	V	36	12	2	5	56	0	22	1	39	0	—	3	6	0	16	5	2	0	1	17	22	6	3	143	1	5	3	1	1	3	151	1	2	2
	VI	4	15	3	6	28	2	18	1	36	0	—	3	6	0	9	5	4	1	1	11	20	6	3	126	1	5	2	1	1	3	133	5	2	1
	VII	20	35	2	3	61	0	22	3	30	1	0	3	7	0	15	6	5	1	2	16	30	6	4	150	1	8	3	1	2	7	164	3	1	5
	VIII	4	4	1	4	14	1	18	2	34	0	0	1	5	0	12	8	2	0	1	9	16	5	2	116	1	5	2	1	1	3	123	3	2	3
	IX	11	9	4	10	35	1	21	1	43	0	—	3	6	0	7	8	3	1	1	12	32	4	3	146	1	7	2	1	1	3	154	3	2	2
	X	10	10	2	3	25	3	22	1	44	0	—	4	7	0	8	9	2	1	2	18	31	5	3	161	1	7	4	1	2	4	171	3	2	3
	XI	23	11	3	2	40	5	24	2	34	1	0	3	12	0	15	8	4	1	3	19	42	6	4	182	1	8	3	2	2	9	197	4	2	5
	XII	3	15	1	2	22	5	21	2	32	0	—	4	8	0	14	10	4	1	3	20	32	4	4	164	0	9	4	2	1	8	179	6	2	2

B	Darunter Edeltähle • Dont aciers spéciaux • Di cui acciai speciali • Waarvan speciaalstaal																																			
1965	0	5	4	.	.	7	17	.	.	.	2	0	9	4	11	.	1	59	5	54	2	2	1
1966	0	17	0	.	.	13	36	.	.	.	1	0	8	7	19	.	1	102	7	95	5	3	1
1967	0	24	0	.	.	13	40	.	.	.	2	0	8	7	20	.	0	113	7	106	6	3	2
1967	3	16	0	.	.	10	29	.	.	.	1	0	10	5	19	.	1	95	8	86	6	4	4
1968	I	0,0	1,2	—	.	.	0,8	2,3	.	.	.	0,1	0,0	0,7	0,4	1,6	.	0,0	7,2	0,2	7,0	0,4	0,3	0,1
	II	0,3	2,5	0,3	.	.	1,0	3,2	.	.	.	0,1	—	0,7	0,8	1,7	.	0,0	10,5	0,6	9,9	0,3	0,2	0,5
	III	0,4	1,8	0,0	.	.	1,0	2,6	.	.	.	0,1	—	1,3	0,2	1,6	.	0,0	9,0	0,5	8,5	0,3	0,2	0,2
	IV	0,1	1,2	—	.	.	0,8	2,2	.	.	.	0,2	0,0	1,0	0,3	1,6	.	0,0	7,6	0,7	6,8	0,3	0,2	0,3
	V	0,0	0,8	—	.	.	0,6	2,3	.	.	.	0,1	0,0	0,5	0,2	1,5	.	0,0	5,9	0,8	5,2	0,4	0,3	0,4
	VI	0,1	1,0	—	.	.	0,9	2,4	.	.	.	0,1	—	0,4	0,2	1,3	.	0,0	6,4	1,1	5,3	0,4	0,2	0,2
	VII	0,1	1,6	0,0	.	.	1,0	2,9	.	.	.	0,1	0,1	0,5	0,7	1,7	.	0,1	8,8	0,9	7,9	0,6	0,3	0,3
	VIII	0,3	0,7	—	.	.	0,6	1,8	.	.	.	0,2	—	0,3	1,0	0,8	.	0,0	5,8	0,9	4,9	0,3	0,2	0,4
	IX	0,3	1,2	0,0	.	.	1,3	2,7	.	.	.	0,1	—	0,2	0,1	1,7	.	0,1	7,6	0,9	6,6	0,5	0,2	0,2
	X	0,1	1,6	—	.	.	0,8	2,2	.	.	.	0,1	—	1,3	0,5	1,5	.	0,0	8,1	0,7	7,4	0,9	0,4	0,6
	XI	0,4	1,1	—	.	.	0,7	2,3	.	.	.	0,1	0,0	1,1	0,5	1,7	.	0,1	8,0	0,6	7,5	0,6	0,4	0,7
	XII	0,3	1,2	—	.	.	0,6	2,5	.	.	.	0,1	0,0	2,1	0,4	2,3	.	0,0	9,6	0,4	9,1	1,0	0,6	0,4

* Siehe Überschriften der Spalten Seite 87 (Falzblatt) • Voir les en-têtes des colonnes page 87 (dépliant) • Vedere le intestazioni delle colonne a pagina 87 (pieghevole) • Voor de tekst der kolommen zie men blad-zijde 87 (voorblad)

Bezüge aus anderen Ländern der EGKS · Réceptions en provenance des autres pays de la CECA ·
 Arrivi dagli altri paesi della CECA · Aanvoer uit andere landen der EGKS

1000 t

*	0	1	2	3	4	5	6	7	8	9	10	11	12	13	14	15	16	17	18	19	20	21	22	23	24	25	26	27	28	29	30	31	32	33								
A																																										
	Eisen und Stahl · Sidérurgie · Siderurgia · Ijzer en staal																																									
1965	16	5	0	7	29	8	22	1	49	36	8	112	519	51	215	142	149	11	7	223	129	32	31	1 746	3	22	99	13	54	322	2 234	7	24	5								
1966	17	37	1	5	60	11	3	1	126	32	5	120	507	56	249	139	143	14	5	242	137	36	34	1 861	3	26	112	13	54	382	2 422	6	22	7								
1967	0	9	0	5	14	9	16	11	93	34	4	120	499	71	242	127	131	12	4	222	153	40	37	1 826	1	32	119	13	60	509	2 527	3	20	5								
1968	0	9	0	5	14	18	3	28	192	32	3	137	502	57	297	149	163	22	5	239	203	38	45	2 135	1	36	133	15	65	466	2 813	1	21	6								
I	—	0	—	0	1	2	0	0	1	4	0	18	48	8	29	15	14	2	0	19	18	0	4	184	0	3	12	1	5	57	219	—	1	1								
II	0	1	—	0	1	1	0	0	2	1	0	11	46	3	22	15	14	1	0	18	16	3	4	156	0	2	9	1	5	41	212	—	1	1								
III	—	1	—	0	2	1	0	0	5	4	0	11	47	5	25	13	15	1	0	17	17	4	4	170	0	3	11	1	6	39	227	0	2	1								
IV	—	0	—	0	0	0	0	0	7	1	0	9	44	6	23	11	13	2	0	21	17	3	3	160	0	3	9	1	5	35	210	0	2	0								
V	—	0	—	0	0	1	0	0	35	5	0	11	38	4	18	11	17	2	1	20	19	3	5	190	0	4	12	1	7	33	242	0	2	0								
VI	—	0	—	0	1	10	0	2	18	4	0	10	34	4	23	11	14	2	0	18	14	4	3	173	0	2	9	1	5	36	223	0	1	1								
VII	—	0	—	0	1	1	1	13	19	4	0	7	42	4	23	11	9	2	1	20	16	3	3	178	0	3	11	1	5	37	232	0	3	0								
VIII	—	0	—	0	1	0	0	5	27	4	0	11	35	6	23	11	19	3	1	17	16	1	4	183	0	3	12	1	4	34	234	0	2	0								
IX	—	1	—	1	2	0	0	6	29	1	0	11	40	4	27	10	10	2	0	17	14	4	4	183	0	3	13	1	6	38	240	0	2	0								
X	—	1	—	0	1	1	0	1	22	2	0	15	46	5	27	14	16	1	0	22	17	5	4	199	0	3	12	1	6	46	265	0	2	1								
XI	—	2	—	0	2	1	0	0	13	1	0	10	47	4	30	14	9	2	1	22	18	3	4	180	0	3	11	1	5	35	232	0	1	1								
XII	—	2	0	0	2	1	0	0	13	1	0	14	35	4	27	14	13	3	0	25	20	4	4	176	0	3	13	2	36	236	0	2	1									
B																																										
	Darunter Edeltähle · Dont aciers spéciaux · Di cui acciai speciali · Waarvan speciaalstaal																																									
1965	·	·	·	·	·	1	1	0	·	·	0	11	·	·	·	0	0	1	5	4	·	0	25	3	22	6	2	15	·	48	·	·	·	·								
1966	·	·	·	·	·	1	0	0	·	·	2	11	·	·	·	0	0	1	7	6	·	0	29	3	26	7	3	14	·	53	·	·	·	·								
1967	·	·	·	·	·	1	1	0	·	·	2	10	·	·	·	0	0	1	10	8	·	1	34	1	32	8	2	16	·	60	·	·	·	·								
1968	·	·	·	·	·	2	1	0	·	·	3	13	·	·	·	0	0	1	6	10	·	1	37	1	36	11	3	21	·	72	·	·	·	·								
I	·	·	·	·	·	1,0	0,0	—	·	·	0,1	0,8	·	·	·	0,0	0,0	0,2	0,2	0,7	·	0,1	3,2	0,0	3,2	1,0	0,2	1,5	·	5,9	·	·	·	·								
II	·	·	·	·	·	0,1	0,0	—	·	·	0,3	0,7	·	·	·	0,0	0,0	0,1	0,3	0,5	·	0,0	2,1	0,1	2,0	0,6	0,2	1,5	·	4,3	·	·	·	·								
III	·	·	·	·	·	0,1	0,1	—	·	·	0,2	0,9	·	·	·	0,0	0,0	0,1	0,4	0,9	·	0,0	2,7	0,1	2,6	0,9	0,3	1,6	·	5,4	·	·	·	·								
IV	·	·	·	·	·	0,0	0,1	—	·	·	0,3	1,0	·	·	·	0,1	—	0,1	0,4	1,0	·	0,1	3,0	0,1	2,9	0,8	0,2	1,7	·	5,7	·	·	·	·								
V	·	·	·	·	·	0,0	0,3	—	·	·	0,3	1,4	·	·	·	0,0	0,0	0,1	0,6	0,9	·	0,1	3,7	0,1	3,6	0,9	0,2	1,9	·	6,8	·	·	·	·								
VI	·	·	·	·	·	0,0	0,0	—	·	·	0,2	1,1	·	·	·	0,0	0,0	0,1	0,3	0,8	·	0,0	2,6	0,1	2,5	0,6	0,2	1,5	·	4,9	·	·	·	·								
VII	·	·	·	·	·	0,0	0,1	—	·	·	0,1	1,1	·	·	·	0,0	0,0	0,1	0,6	1,1	·	0,2	3,7	0,2	3,4	0,8	0,2	1,7	·	6,4	·	·	·	·								
VIII	·	·	·	·	·	0,1	0,2	—	·	·	0,1	1,2	·	·	·	0,0	—	0,1	0,6	1,0	·	0,0	3,3	0,1	3,2	1,3	0,2	1,3	·	6,1	·	·	·	·								
IX	·	·	·	·	·	0,1	0,2	—	·	·	0,1	1,1	·	·	·	0,0	0,0	0,1	0,5	0,9	·	0,1	3,1	0,1	3,0	1,0	0,2	2,0	·	6,2	·	·	·	·								
X	·	·	·	·	·	0,1	0,2	—	·	·	0,2	1,2	·	·	·	0,1	0,0	0,0	0,5	0,7	·	0,1	3,2	0,2	3,0	1,2	0,4	2,0	·	6,8	·	·	·	·								
XI	·	·	·	·	·	0,4	0,0	—	·	·	0,0	1,0	·	·	·	0,0	0,0	0,1	0,4	0,7	·	0,1	3,1	0,1	3,0	1,1	0,3	1,9	·	6,4	·	·	·	·								
XII	·	·	·	·	·	0,3	0,1	—	·	·	0,2	1,0	·	·	·	0,1	0,0	0,1	0,6	1,0	·	0,1	3,6	0,1	3,4	0,9	0,2	2,1	·	6,9	·	·	·	·								

* Siehe Überschriften der Spalten Seite 87 * Voir les en-têtes des colonnes page 87 * Vedere le intestazioni delle colonne a pagina 87 (pieghevola) * Voor de tekst der kolommen zie men bladzijde 87 (vouwblad)

Einfuhr aus dritten Ländern · Importations en provenance des pays tiers · Importazioni provenienti dai paesi terzi · Invoer uit derde landen

*	0	1	2	3	4	5	6	7	8	9	10	11	12	13	14	15	16	17	18	19	20	21	22	23	24	25	26	27	28	29	30	31	32	33
A																																		
	Eisen und Stahl													Sidérurgie					Siderurgia					Ijzer en staal										
1965	28	61	2	25	116	0	19	1	81	0	0	23	3	—	1	2	0	0	0	8	6	1	2	147	18	25	9	4	2	8	169	1	1	28
1966	35	66	1	30	133	2	2	4	105	0	0	19	3	0	1	3	1	2	0	17	8	1	2	171	14	21	4	5	2	8	189	0	0	25
1967	9	49	1	35	94	28	5	42	136	0	—	21	5	—	1	5	0	6	1	24	7	1	1	283	16	35	5	4	2	6	300	0	0	24
1968	35	45	1	32	112	0	19	53	106	0	—	32	7	—	1	6	0	8	0	38	4	0	0	277	25	34	8	7	3	8	308	—	1	36
1968																																		
I	0	5	0	4	9	—	3	—	4	—	—	5	0	—	0	1	0	2	0	3	1	0	0	19	4	3	0	0	0	1	20	—	0	4
II	2	4	—	1	8	—	1	—	18	—	—	1	1	—	0	1	0	0	0	2	1	0	0	24	1	2	0	1	0	1	26	—	0	3
III	7	3	—	5	15	—	2	—	15	—	—	5	1	—	—	1	0	0	—	2	0	0	0	25	4	2	1	0	0	1	28	—	0	2
IV	3	3	—	3	11	—	4	7	2	—	—	3	1	—	0	0	0	0	—	2	0	0	0	20	2	2	1	1	0	0	22	—	0	3
V	2	6	—	2	10	—	4	4	4	0	—	2	1	—	0	0	0	0	0	5	0	0	0	18	2	4	1	1	0	1	21	—	0	5
VI	0	3	—	4	7	—	0	4	5	—	—	4	1	—	—	0	0	0	0	1	0	0	0	15	2	2	1	1	0	1	18	—	0	3
VII	5	3	—	0	8	—	0	3	10	—	—	2	0	—	1	0	0	2	0	2	0	0	0	20	2	2	0	0	0	0	21	—	0	3
VIII	4	2	0	1	7	—	—	7	6	—	—	1	0	—	0	0	0	0	0	1	0	0	0	15	0	3	1	0	0	0	17	—	0	3
IX	2	3	—	4	9	—	3	3	1	—	—	0	1	—	0	1	—	0	—	2	6	0	0	12	1	1	1	1	0	1	14	—	0	2
X	4	3	—	3	10	—	0	7	18	—	—	1	1	—	0	0	0	2	—	4	0	0	1	34	1	3	0	0	0	1	36	—	0	3
XI	4	4	0	3	9	0	4	7	17	—	—	3	1	—	0	0	0	0	0	3	0	0	1	35	2	4	1	1	0	1	38	—	0	2
XII	1	3	0	3	7	—	3	11	5	—	—	3	0	—	0	1	0	0	0	12	0	0	1	36	3	3	1	1	0	1	38	—	0	2
B																																		
	Darunter Edeltähle													Dont aciers spéciaux					Di cui acciai speciali					Waarvan speciaalstaal										
1965	·	·	·	·	·	0	0	·	18	·	·	18	2	·	·	·	0	0	0	1	3	·	0	43	18	25	2	2	1	·	48	·	·	·
1966	·	·	·	·	·	0	0	·	14	·	·	14	2	·	·	·	0	0	0	1	3	·	0	35	14	21	2	3	1	·	41	·	·	·
1967	·	·	·	·	·	0	0	·	28	·	·	17	2	·	·	·	0	0	—	1	3	·	0	52	16	35	1	3	1	·	56	·	·	·
1968	·	·	·	·	·	0	1	·	27	·	·	25	3	·	·	·	0	1	—	2	1	·	0	60	25	34	2	5	1	·	68	·	·	·
1968																																		
I	·	·	·	·	·	—	—	·	2,5	·	·	3,9	0,3	·	·	·	0,0	0,0	—	0,1	0,1	·	—	6,8	3,9	3,0	0,1	0,0	0,1	·	7,1	·	·	·
II	·	·	·	·	·	—	—	·	1,6	·	·	0,5	0,3	·	·	·	0,0	—	—	0,2	0,0	·	0,0	2,7	0,5	2,2	0,1	0,7	0,1	·	3,6	·	·	·
III	·	·	·	·	·	—	—	·	1,3	·	·	3,8	0,2	·	·	·	0,0	0,0	—	0,3	0,1	·	0,0	5,8	3,7	2,1	0,1	0,3	0,1	·	6,3	·	·	·
IV	·	·	·	·	·	—	—	·	1,8	·	·	1,9	0,2	·	·	·	0,0	—	—	0,3	0,1	·	0,0	4,2	1,8	2,3	0,1	0,6	0,1	·	4,9	·	·	·
V	·	·	·	·	·	—	—	·	3,0	·	·	2,2	0,3	·	·	·	0,0	—	—	0,6	0,0	·	0,0	6,2	2,2	4,0	0,1	0,5	0,1	·	6,9	·	·	·
VI	·	·	·	·	·	—	—	·	1,7	·	·	2,3	0,2	·	·	·	0,0	—	—	0,1	0,0	·	0,0	4,3	2,3	2,1	0,2	0,5	0,1	·	5,0	·	·	·
VII	·	·	·	·	·	—	—	·	1,9	·	·	2,0	0,1	·	·	·	0,0	0,0	—	0,1	0,1	·	0,0	4,2	2,0	2,2	0,0	0,2	0,1	·	4,5	·	·	·
VIII	·	·	·	·	·	—	—	·	3,0	·	·	0,4	0,1	·	·	·	0,0	—	—	0,1	0,1	·	—	3,6	0,4	3,2	0,1	0,1	0,1	·	4,0	·	·	·
IX	·	·	·	·	·	—	—	·	0,7	·	·	0,5	0,2	·	·	·	0,0	0,1	—	0,1	0,0	·	0,0	1,9	0,6	1,3	0,2	0,3	0,1	·	2,5	·	·	·
X	·	·	·	·	·	—	—	·	2,1	·	·	1,2	0,2	·	·	·	0,0	—	—	0,2	0,1	·	0,0	4,3	1,2	3,1	0,1	0,3	0,1	·	4,3	·	·	·
XI	·	·	·	·	·	—	—	·	2,6	·	·	2,3	0,4	·	·	·	0,0	—	—	0,2	0,0	·	0,0	5,8	2,2	3,6	0,3	0,9	0,1	·	7,1	·	·	·
XII	·	·	·	·	·	—	—	·	2,3	·	·	2,7	0,2	·	·	·	0,0	—	—	0,2	0,1	·	0,0	5,9	2,6	3,3	0,3	0,8	0,5	·	7,1	·	·	·

Bezüge aus anderen Ländern der EGKS · Réceptions en provenance des autres pays de la CECA ·

Arrivi dagli altri paesi della CECA · Aanvoer uit andere landen der EGKS

1000 t

*	0	1	2	3	4	5	6	7	8	9	10	11	12	13	14	15	16	17	18	19	20	21	22	23	24	25	26	27	28	29	30	31	32	33
A	Eisen und Stahl · Sidérurgie · Siderurgia · Ijzer en staal																																	
1965	30	112	12	42	196	151	71	3	105	2	1	153	80	0	48	24	18	8	5	135	73	9	8	894	35	34	19	7	9	44	974	0	6	11
1966	21	88	11	37	157	183	91	6	234	3	1	179	80	0	45	29	20	11	3	152	174	13	11	1 235	40	36	36	6	9	61	1 348	4	7	11
1967	28	84	14	37	163	195	85	25	308	2	0	174	85	1	46	20	21	10	2	119	152	17	12	1 273	31	38	27	5	16	143	1 465	3	11	11
1968	27	90	19	41	177	112	75	9	267	3	1	214	101	2	44	22	31	9	2	134	177	16	14	1 233	40	43	32	6	15	92	1 377	3	8	14
1968	I II III IV V VI VII VIII IX X XI XII																																	
I	3	9	2	3	17	7	6	0	23	0	0	19	7	0	4	2	5	1	0	10	13	1	1	98	3	3	3	0	1	6	108	0	1	1
II	1	7	2	4	14	14	8	0	21	0	0	21	7	0	3	2	4	1	0	10	17	1	1	108	4	4	2	0	1	6	118	0	1	1
III	1	9	1	3	15	10	6	0	15	0	0	17	7	0	3	1	2	1	0	10	18	2	2	94	3	3	3	0	1	7	105	—	1	2
IV	2	6	1	3	13	18	4	0	17	1	0	17	7	0	2	1	2	0	0	9	19	2	1	102	3	3	3	0	1	6	112	0	1	1
V	2	6	2	3	12	4	9	0	22	0	0	13	6	0	3	1	2	1	0	9	12	3	2	88	4	4	2	0	2	8	100	0	1	1
VI	2	8	1	3	14	3	5	2	20	0	0	11	8	0	3	1	2	1	0	8	10	1	1	77	3	3	2	0	2	5	87	1	1	1
VII	2	6	1	3	12	11	6	4	21	0	0	20	5	0	2	1	2	0	0	10	11	1	1	96	3	3	2	0	1	6	105	1	1	1
VIII	4	6	2	5	16	5	6	1	20	0	0	11	11	—	3	2	1	1	0	13	17	1	1	92	3	4	2	0	1	7	103	0	0	1
IX	3	7	2	3	15	8	9	0	20	0	0	17	10	0	5	3	4	1	0	15	16	1	1	110	4	3	3	1	1	15	130	0	1	1
X	2	9	2	4	17	13	8	1	26	0	0	27	12	0	5	2	3	1	0	12	12	1	1	125	3	4	3	1	1	10	140	0	1	1
XI	2	10	1	2	15	6	3	0	29	0	0	18	10	1	6	2	2	1	0	9	15	1	1	104	2	4	3	0	1	7	116	1	1	1
XII	2	8	2	5	18	14	6	0	31	0	0	22	11	0	5	3	2	1	0	16	16	2	2	133	4	5	3	1	1	8	147	0	1	1

B	Darunter Edeltähle · Dont aciers spéciaux · Di cui acciai speciali · Waarvan speciaal staal																																
1965	·	·	·	·	·	3	3	2	·	·	·	37	16	·	·	·	1	0	1	2	3	·	0	69	35	34	4	2	4	·	·	·	·
1966	·	·	·	·	·	0	2	·	·	·	·	43	19	·	·	·	1	0	0	4	4	·	0	77	40	36	5	1	3	·	·	·	·
1967	·	·	·	·	·	0	4	2	·	·	·	32	18	·	·	·	1	0	0	4	5	·	1	68	31	38	5	1	3	·	·	·	·
1968	·	·	·	·	·	0	3	2	·	·	·	40	22	·	·	·	4	0	1	4	5	·	1	82	40	43	7	2	3	·	·	·	·
1968	I II III IV V VI VII VIII IX X XI XII																																
I	·	·	·	·	·	—	0,1	0,3	·	·	·	3,4	1,7	·	·	·	0,2	0,0	0,2	0,2	0,4	·	0,0	6,6	3,4	3,1	0,5	0,1	0,2	·	·	·	7,4
II	·	·	·	·	·	—	0,3	0,2	·	·	·	4,5	1,8	·	·	·	0,4	—	0,1	0,3	0,3	·	0,1	7,9	4,3	3,6	0,5	0,2	0,3	·	·	·	8,8
III	·	·	·	·	·	0,1	0,2	0,1	·	·	·	3,5	1,8	·	·	·	0,2	0,0	0,1	0,3	0,5	·	0,0	6,9	3,4	3,5	0,6	0,1	0,2	·	·	·	7,9
IV	·	·	·	·	·	—	0,3	0,0	·	·	·	3,1	1,5	·	·	·	0,3	0,0	0,0	0,2	0,6	·	0,0	6,1	3,0	3,2	0,4	0,1	0,4	·	·	·	7,1
V	·	·	·	·	·	0,0	0,3	0,3	·	·	·	3,8	1,7	·	·	·	0,5	0,0	0,1	0,3	0,3	·	0,0	7,4	3,7	3,7	0,6	0,1	0,2	·	·	·	8,2
VI	·	·	·	·	·	—	0,1	0,4	·	·	·	3,2	1,2	·	·	·	0,2	—	0,1	0,3	0,2	·	0,0	5,7	3,1	2,7	0,5	0,1	0,2	·	·	·	6,5
VII	·	·	·	·	·	—	0,2	—	·	·	·	2,6	1,5	·	·	·	0,2	0,0	0,1	0,2	0,4	·	0,1	5,3	2,7	2,6	0,4	0,1	0,1	·	·	·	6,0
VIII	·	·	·	·	·	0,0	0,3	0,1	·	·	·	3,2	2,4	·	·	·	0,3	0,0	0,1	0,2	0,4	·	0,0	7,1	3,3	3,8	0,7	0,1	0,3	·	·	·	8,2
IX	·	·	·	·	·	—	0,2	0,0	·	·	·	3,2	1,9	·	·	·	0,7	0,0	0,1	0,3	0,4	·	0,1	7,0	3,7	3,3	0,8	0,2	0,3	·	·	·	8,2
X	·	·	·	·	·	—	0,2	0,1	·	·	·	3,4	2,3	·	·	·	0,2	0,0	0,1	0,3	0,5	·	0,1	7,4	3,2	4,2	0,6	0,2	0,3	·	·	·	8,6
XI	·	·	·	·	·	—	0,2	0,2	·	·	·	2,4	2,2	·	·	·	0,2	0,0	0,2	0,4	0,5	·	0,1	6,3	2,2	4,1	0,8	0,1	0,3	·	·	·	7,4
XII	·	·	·	·	·	0,1	0,6	0,1	·	·	·	3,6	2,3	·	·	·	0,4	0,0	0,1	0,6	0,4	·	0,1	8,3	3,7	4,6	1,0	0,2	0,3	·	·	·	9,7

* Siehe Überschriften der Spalten Seite 87 (Falzblatt) * Voir les en-têtes des colonnes page 87 (dépliant) * Vedere le intestazioni delle colonne a pagina 87 (pieghevole) * Voor de tekst der kolommen zie men blad-zijde 87 (vouwblad)

Ausfuhr nach dritten Ländern · Exportations vers les pays tiers · Esportazioni verso i paesi terzi · Uitvoer naar derde landen

*	0	1	2	3	4	5	6	7	8	9	10	11	12	13	14	15	16	17	18	19	20	21	22	23	24	25	26	27	28	29	30	31	32	33		
A	Eisen und Stahl · Sidérurgie · Siderurgia · Ijzer en staal																																			
1965	23	192	4	131	349	61	1 024	151	703	247	31	1170	2 708	139	1 109	1 324	453	112	116	1 634	2 351	473	493	14 290	60	257	362	73	489	1 831	17 044	4	171	57		
1966	17	247	2	165	432	37	838	125	741	147	33	995	2 172	135	1 003	1 076	411	103	135	1 454	1 919	521	553	12 400	52	278	396	67	479	1 661	15 003	36	161	76		
1967	376	657	2	80	1 115	8	785	643	993	129	55	1055	2 191	135	1 014	1 233	432	86	172	1 556	2 560	615	659	14 322	55	373	426	70	483	2 029	17 330	21	134	78		
1968	85	220	2	133	439	25	705	249	1 276	146	35	1313	2 157	121	1 075	1 410	395	99	146	1 418	3 400	569	806	15 345	53	358	419	59	530	2 333	18 686	20	148	87		
1968																																				
I	18	9	0	7	24	1	93	103	54	16	3	104	192	9	87	113	37	8	14	111	269	49	68	1 332	3	35	38	4	45	149	1 568	0	11	9		
II	1	20	—	9	30	1	86	62	69	19	4	131	189	14	80	115	35	8	13	132	248	34	63	1 303	5	31	35	5	47	202	1 591	1	14	8		
III	9	26	0	5	51	2	69	32	62	14	4	110	187	10	101	140	27	10	14	107	258	42	70	1 264	6	35	32	5	42	174	1 514	1	16	9		
IV	3	8	0	23	35	2	57	3	173	14	1	114	186	8	83	110	28	9	13	141	281	41	69	1 333	4	32	34	5	43	187	1 603	0	13	10		
V
VI
VII	1	20	0	23	45	0	52	4	167	10	3	108	176	12	95	116	29	7	17	143	287	53	74	1 355	4	35	45	5	48	212	1 665	0	12	8		
VIII	1	33	0	13	47	0	67	1	81	7	3	138	207	16	96	119	32	9	10	115	327	47	69	1 345	4	26	32	5	40	189	1 610	2	12	8		
IX	1	9	0	15	25	1	53	2	150	5	2	98	166	10	85	111	30	6	11	115	269	49	64	1 228	5	28	31	4	39	185	1 487	2	10	6		
X	1	11	0	8	20	1	55	9	139	15	5	100	169	10	90	118	40	9	13	113	349	48	72	1 355	6	31	35	5	45	267	1 708	5	14	7		
XI	5	7	0	10	23	5	40	1	126	9	3	121	195	14	99	135	43	10	12	126	314	53	68	1 375	5	30	38	4	55	248	1 720	3	17	4		
XII	41	44	1	10	96	11	51	7	58	17	1	105	159	7	82	92	47	6	10	105	268	70	61	1 156	4	26	36	6	45	207	1 450	0	12	7		
B	Darunter Edeltähle · Dont aciers spéciaux · Di cui acciai speciali · Waarvan speciaalstaal																																			
1965	13	29	0	.	.	.	35	94	.	.	.	6	0	86	14	35	.	4	316	60	257	45	15	79	.	455	.	.	.		
1966	0	31	0	.	.	.	38	97	.	.	.	5	0	100	13	36	.	8	330	52	278	51	14	88	.	483	.	.	.		
1967	1	18	1	.	.	.	61	119	.	.	.	3	0	139	24	46	.	17	428	55	373	68	19	88	.	603	.	.	.		
1968	4	19	0	.	.	.	58	98	.	.	.	3	1	124	32	49	.	21	410	53	358	79	15	105	.	610	.	.	.		
1968																																				
I	0,0	1,5	0,0	.	.	.	4,3	9,1	.	.	.	0,5	0,4	11,9	4,2	4,8	.	1,8	38,4	3,4	35,0	7,4	1,1	8,8	.	55,7	.	.	.		
II	0,0	2,3	—	.	.	.	6,0	7,9	.	.	.	0,3	0,0	10,8	2,9	4,3	.	1,7	36,2	4,8	31,4	6,0	1,4	9,6	.	53,2	.	.	.		
III	0,1	2,4	0,1	.	.	.	7,2	8,4	.	.	.	0,2	0,1	13,1	3,0	4,0	.	2,1	41,6	6,4	35,2	6,8	1,5	8,2	.	58,1	.	.	.		
IV	1,1	1,4	—	.	.	.	4,3	11,1	.	.	.	0,4	0,1	11,2	2,1	3,8	.	1,2	36,7	4,2	32,4	6,8	1,5	8,5	.	53,4	.	.	.		
V	
VI	
VII	0,0	0,9	—	.	.	.	4,7	9,1	.	.	.	0,5	0,0	14,2	2,9	4,2	.	2,2	38,7	3,5	35,2	8,9	1,6	10,9	.	60,1	.	.	.		
VIII	0,3	1,3	0,0	.	.	.	5,5	6,8	.	.	.	0,2	0,0	8,6	2,3	3,5	.	0,8	29,4	3,8	25,6	4,7	1,3	7,4	.	42,8	.	.	.		
IX	0,8	1,7	0,0	.	.	.	3,1	9,4	.	.	.	0,1	0,0	9,4	2,2	4,2	.	1,8	32,8	5,0	27,8	5,3	1,0	7,3	.	46,3	.	.	.		
X	0,2	1,4	0,0	.	.	.	5,5	10,2	.	.	.	0,1	0,0	10,7	2,1	4,4	.	2,4	37,0	5,6	31,4	7,1	1,1	10,3	.	55,4	.	.	.		
XI	0,2	2,3	0,2	.	.	.	5,2	7,3	.	.	.	0,3	0,0	10,7	2,3	4,3	.	2,1	35,0	5,0	30,0	7,4	0,9	8,5	.	51,8	.	.	.		
XII	0,1	0,8	0,0	.	.	.	3,7	5,9	.	.	.	0,2	0,1	8,6	2,6	5,7	.	2,4	30,1	4,1	26,1	6,4	0,9	9,5	.	47,0	.	.	.		

Lieferungen in Länder der EGKS • Livraisons aux pays de la CECA • Consegna ai paesi della CECA • Leveringen aan landen der EGKS

1000 t

	0	1	2	3	4	5	6	7	8	9	10	11	12	13	14	15	16	17	18	19	20	21	22	23	24	25	26	27	28	29	30	31	32	33		
A	Eisen und Stahl • Sidérurgie • Siderurgia • Ijzer en staal																																			
1965	141	414	24	151	729	282	736	383	987	50	12	951	1 807	55	894	494	749	80	88	1 634	2 138	276	219	11 834	64	414	237	40	177	625	12 914	81	47	53		
1966	119	435	24	152	729	337	724	465	1 387	51	8	1 076	1 976	62	1 023	567	736	91	82	1 749	2 153	309	209	12 986	67	466	300	43	200	717	14 246	62	48	69		
1967	263	459	22	167	911	368	805	435	1 671	49	8	1 087	1 977	79	1 077	572	695	93	78	1 829	2 309	311	250	13 692	75	471	314	49	223	953	15 232	81	54	69		
1968	327	432	22	179	960	310	812	604	1 758	49	6	1 330	2 346	62	1 226	675	800	113	78	2 075	2 654	315	272	15 483	119	498	394	59	247	955	17 138	104	51	92		
1968																																				
I	29	40	2	11	83	19	78	34	145	5	0	107	176	16	96	65	63	9	7	165	208	19	23	1 227	8	40	30	4	19	82	1 362	9	3	5		
II	45	28	2	13	89	17	68	26	138	3	0	108	203	5	118	65	67	8	7	188	239	19	23	1 300	10	40	30	4	20	68	1 422	19	4	7		
III	39	30	2	18	88	30	76	67	118	2	1	107	213	6	119	55	67	10	8	186	225	25	23	1 336	10	45	32	5	22	99	1 494	11	4	7		
IV	37	32	2	8	80	32	66	55	157	1	1	116	199	5	98	56	66	10	7	206	224	27	23	1 359	11	44	31	4	21	70	1 485	8	5	8		
V
VI
VII	32	31	2	15	80	23	66	63	182	7	1	108	224	2	101	51	69	12	7	176	225	34	28	1 378	9	47	34	6	23	91	1 531	7	5	9		
VIII	16	35	2	22	76	14	49	73	123	3	0	89	165	7	97	43	65	9	4	149	180	28	15	1 112	11	27	27	4	14	68	1 225	10	4	8		
IX	22	41	2	10	75	17	69	52	179	2	1	114	193	4	108	54	61	9	6	166	231	24	20	1 308	9	41	33	6	21	78	1 446	6	4	8		
X	17	31	2	14	63	23	79	52	144	2	1	122	224	9	103	61	78	9	7	180	228	22	25	1 380	11	47	40	7	25	87	1 538	6	5	11		
XI	27	42	1	21	90	48	81	41	157	3	0	117	206	4	130	64	67	12	10	195	259	24	22	1 439	9	45	39	5	22	83	1 588	10	5	8		
XII	22	50	2	17	91	38	78	47	159	3	0	142	179	4	105	56	65	11	7	167	254	26	25	1 359	10	48	41	6	21	83	1 509	12	4	8		

	B																																				
	Darunter Edeltähle • Dont aciers spéciaux • Di cui acciai speciali • Waarvan speciaalstaal																																				
1965	36	44	52	.	.	.	81	145	.	.	.	9	1	53	18	37	.	2	479	64	414	40	10	41	570	
1966	47	66	42	.	.	.	85	166	.	.	.	9	1	45	24	40	.	7	532	67	466	44	12	49	638	
1967	37	73	43	.	.	.	94	170	.	.	.	9	1	37	24	49	.	9	545	75	471	43	16	53	657	
1968	21	58	56	.	.	.	142	188	.	.	.	12	2	37	36	54	.	12	618	119	498	54	17	74	763	
1968																																					
I	1,5	6,3	4,0	.	.	.	10,8	14,9	.	.	.	0,9	0,1	3,2	1,8	4,0	.	1,0	48,5	8,4	40,1	3,9	1,3	5,0	58,7	
II	3,9	4,4	4,1	.	.	.	12,1	14,2	.	.	.	0,8	0,1	3,7	1,5	4,6	.	1,1	50,5	10,1	40,4	3,9	1,7	5,7	61,7	
III	2,7	6,3	4,0	.	.	.	12,5	15,6	.	.	.	1,1	0,2	4,2	3,1	4,6	.	0,9	55,1	10,0	45,1	4,7	1,4	6,3	67,5	
IV	3,0	5,1	5,8	.	.	.	13,0	15,8	.	.	.	1,2	0,2	2,6	3,0	4,4	.	0,9	54,9	10,6	44,3	3,8	1,3	5,9	65,8	
V
VI
VII	0,9	6,2	4,0	.	.	.	11,9	17,8	.	.	.	0,9	0,1	3,6	3,4	5,7	.	1,4	56,0	9,3	46,7	5,2	1,5	6,4	69,2	
VIII	1,2	2,2	3,7	.	.	.	10,4	10,4	.	.	.	0,7	0,0	1,6	3,3	3,3	.	0,4	37,2	10,6	26,5	2,8	1,1	4,5	45,5	
IX	1,7	4,5	5,2	.	.	.	10,5	14,4	.	.	.	1,4	0,2	2,3	3,8	4,7	.	1,1	49,9	9,2	40,6	4,7	1,5	6,7	62,8	
X	1,8	6,4	4,9	.	.	.	13,2	17,9	.	.	.	1,0	0,1	3,2	4,1	4,4	.	0,8	57,8	11,0	46,9	5,9	1,3	7,7	72,8	
XI	1,2	5,5	4,0	.	.	.	11,8	18,3	.	.	.	0,9	0,2	5,0	3,0	3,9	.	0,8	54,6	9,3	45,3	5,5	1,8	7,2	69,1	
XII	1,1	3,6	6,0	.	.	.	12,4	20,3	.	.	.	0,9	0,1	2,9	3,2	5,7	.	1,3	58,4	10,1	48,3	6,3	1,8	7,2	73,7	

* Siehe Überschriften der Spalten Seite 87 (Falzblatt) * Voir les en-têtes des colonnes page 87 (dépliant) * Vedere le intestazioni delle colonne a pagina 87 (pieghevole) * Voor de tekst der kolommen zie men'blad-zijde 87 (vouwblad)

Ausfuhr nach dritten Ländern · Exportations vers les pays tiers · Esportazioni verso i paesi terzi · Uitvoer naar derde landen

*	0	1	2	3	4	5	6	7	8	9	10	11	12	13	14	15	16	17	18	19	20	21	22	23	24	25	26	27	28	29	30	31	32	33				
A																																						
	Eisen und Stahl											Sidérurgie					Siderurgia					Ijzer en staal																
1965	20	176	3	46	244	17	474	99	226	85	9	348	468	50	383	317	129	72	24	972	663	105	70	14	512	30	96	151	34	132	749	5	578	3	64	15		
1966	16	213	2	75	305	18	321	92	304	67	17	307	477	56	382	257	102	72	29	818	534	110	133	4	096	13	109	168	36	143	743	5	186	6	44	23		
1967	376	432	2	22	831	1	348	373	608	56	10	388	668	53	401	373	107	66	47	862	952	148	233	5	694	21	146	219	47	152	977	7	089	4	41	25		
1968	84	202	2	52	340	4	400	132	776	46	6	520	588	55	388	349	103	75	41	845	1	512	149	337	6	327	14	139	215	36	169	1	129	7	875	15	59	35
1968																																						
I	8	6	0	3	17	0	68	57	34	9	0	36	61	4	41	29	11	6	3	72	110	20	25	588	1	13	22	2	15	173	700	0	6	3				
II	1	18	—	0	19	0	49	43	146	6	1	41	46	8	32	26	5	5	5	76	93	4	25	513	2	12	16	3	15	184	631	0	5	3				
III	19	25	0	1	46	1	43	6	48	3	1	48	49	5	41	36	7	7	3	66	113	13	30	518	3	13	16	3	13	82	632	0	6	3				
IV	3	5	0	14	23	1	33	1	79	2	1	31	52	3	29	26	9	7	3	93	93	8	30	500	1	14	17	3	11	84	615	—	0	4	3			
V	2	18	0	4	24	—	25	2	42	3	1	39	48	3	27	27	8	6	5	68	86	13	19	421	2	13	20	4	12	89	546	—	0	4	3			
VI	1	11	0	0	13	—	20	2	53	2	0	40	37	2	25	23	6	7	3	58	116	9	32	436	1	8	13	3	9	54	514	5	4	2				
VII	1	19	0	6	26	0	29	0	133	2	1	45	50	6	38	33	11	5	6	99	154	16	30	657	1	14	21	3	17	106	804	0	3	3				
VIII	1	30	0	4	35	0	35	1	53	3	0	69	65	4	38	26	8	7	3	64	145	10	31	563	1	12	17	3	16	105	704	1	5	4				
IX	1	9	0	5	15	1	24	2	95	2	0	48	39	5	30	34	7	5	3	63	135	13	27	534	0	10	18	2	13	83	651	2	6	2				
X	1	9	0	1	11	0	27	9	89	7	0	34	49	5	35	33	9	7	3	62	192	18	27	609	1	11	17	3	16	122	767	5	4	3				
XI	5	7	0	4	16	0	22	1	70	3	0	50	54	8	29	38	12	7	3	60	161	12	32	565	0	10	21	2	18	137	742	0	4	2				
XII	41	44	1	10	95	0	24	7	33	4	1	38	38	1	25	19	9	5	2	64	114	13	26	424	1	9	18	3	14	110	569	0	5	4				
B																																						
	Darunter Edeltähle											Dont aciers spéciaux					DI cui acciai speciali					Waarvan speciaalstaal																
1965	12	21	0	.	.	.	14	49	.	.	.	3	0	10	4	11	.	0	126	30	96	24	9	44			
1966	0	27	0	.	.	.	9	50	.	.	.	3	0	13	5	13	.	0	121	13	109	25	10	49			
1967	0	12	1	.	.	.	23	72	.	.	.	2	0	27	11	18	.	2	167	21	146	34	16	51			
1968	4	12	0	.	.	.	18	50	.	.	.	2	0	26	20	19	.	2	153	14	139	36	11	57			
1968																																						
I	0,0	1,1	—	.	.	.	1,1	4,9	.	.	.	0,3	0,0	2,0	3,2	1,5	.	0,2	14,4	1,2	13,2	4,2	0,8	4,7			
II	0,0	0,7	—	.	.	.	2,1	3,9	.	.	.	0,2	—	3,2	1,6	1,8	.	0,2	13,8	2,0	11,8	2,6	1,2	5,2			
III	1,0	1,7	—	.	.	.	2,8	4,6	.	.	.	0,1	—	2,2	1,8	1,4	.	0,2	15,9	2,7	13,2	2,4	0,9	4,4			
IV	1,1	1,2	—	.	.	.	1,4	6,0	.	.	.	0,3	—	2,0	1,0	1,3	.	0,1	14,4	0,8	13,6	3,3	1,2	4,0			
V	—	0,7	—	.	.	.	2,0	4,8	.	.	.	0,2	—	3,2	2,6	1,1	.	0,2	14,8	1,8	13,0	3,5	1,3	5,6			
VI	—	1,2	—	.	.	.	1,1	3,0	.	.	.	0,1	0,0	1,2	1,0	1,1	.	0,1	8,9	1,0	7,9	2,2	0,8	3,4			
VII	—	0,6	—	.	.	.	1,6	4,7	.	.	.	0,3	—	3,6	1,9	1,6	.	0,1	14,4	0,9	13,6	4,0	1,2	6,4			
VIII	0,3	0,8	—	.	.	.	2,4	4,5	.	.	.	0,2	—	2,0	1,2	1,8	.	0,1	13,3	1,0	12,3	2,5	0,9	4,4			
IX	0,8	0,7	—	.	.	.	0,7	3,2	.	.	.	0,0	0,0	2,1	1,4	1,8	.	0,0	10,8	0,3	10,5	2,6	0,5	4,1			
X	0,2	1,1	—	.	.	.	1,7	4,9	.	.	.	0,0	0,0	1,1	1,4	1,6	.	0,1	12,2	0,8	11,3	2,8	0,7	5,8			
XI	0,2	1,3	—	.	.	.	0,8	3,0	.	.	.	0,2	—	2,2	1,5	1,6	.	0,1	10,8	0,4	10,4	3,3	0,6	4,7			
XII	0,0	0,5	—	.	.	.	0,6	3,0	.	.	.	0,1	—	1,2	1,3	2,7	.	0,0	9,4	0,6	8,8	2,9	0,7	4,9			

Lieferungen in andere Länder der EGKS · Livraisons aux autres pays de la CECA ·
 Consegne agli altri paesi della CECA · Leveringen aan andere landen der EGKS

1000 t

*	0	1	2	3	4	5	6	7	8	9	10	11	12	13	14	15	16	17	18	19	20	21	22	23	24	25	26	27	28	29	30	31	32	33	
A	Eisen und Stahl · Sidérurgie · Siderurgia · Ijzer en staal																																		
1965	102	206	7	5	320	103	152	261	290	34	9	198	606	32	282	148	168	46	30	642	317	46	34	3 396	27	183	101	22	59	299	3 877	14	28	7	
1966	90	269	9	12	380	107	136	295	413	33	6	196	623	40	342	176	167	58	26	743	352	51	30	3 792	33	219	143	25	72	363	4 394	12	21	10	
1967	236	252	11	11	510	124	218	339	667	33	5	206	592	37	323	152	162	57	24	647	346	53	48	4 034	35	227	158	29	86	513	4 819	21	28	13	
1967	281	248	12	12	554	123	181	321	634	27	4	233	605	33	346	179	162	65	23	650	323	48	56	4 013	37	240	172	32	85	511	4 814	31	29	15	
1968																																			
I	27	28	2	1	57	8	23	28	46	5	0	22	58	3	29	19	13	5	2	53	32	3	5	355	3	20	13	3	8	44	423	3	2	2	
II	43	13	1	1	58	3	15	17	46	2	0	21	48	2	24	12	12	5	3	60	32	2	5	311	4	18	13	2	7	42	376	2	2	2	
III	37	16	1	1	55	14	16	56	42	1	0	18	49	2	32	14	15	5	2	53	27	4	7	360	3	20	14	3	8	41	425	4	3	1	
IV	35	20	1	1	56	6	13	15	57	6	1	19	46	2	24	13	10	6	2	57	24	5	3	311	4	23	14	2	6	34	367	3	3	1	
V	22	21	1	1	45	10	15	18	52	2	0	14	40	3	18	12	12	4	2	44	21	4	4	275	2	20	13	2	7	41	339	2	2	1	
VI	15	21	1	1	38	15	13	22	43	2	0	16	48	2	26	12	11	5	2	41	18	3	3	281	3	19	11	3	6	38	339	1	2	1	
VII	27	12	2	1	41	12	12	26	64	2	0	18	58	1	36	14	16	6	2	54	29	6	8	362	2	21	14	3	8	48	435	1	2	1	
VIII	15	25	1	1	43	8	9	29	51	1	0	19	43	4	28	14	14	6	1	49	26	4	2	309	3	14	13	2	5	40	370	4	3	1	
IX	19	22	1	1	42	6	16	27	65	1	1	17	45	3	29	17	12	5	1	48	23	5	5	325	2	17	15	3	7	40	391	2	3	1	
X	8	14	1	2	24	10	15	30	48	1	1	21	59	6	33	18	17	5	2	58	27	6	5	363	3	21	16	3	8	49	439	2	2	1	
XI	20	24	0	1	45	16	16	26	61	1	0	18	52	2	42	17	14	5	3	69	35	2	4	386	2	21	17	3	8	46	459	3	3	2	
XII	14	32	2	1	49	13	16	26	61	2	0	30	59	3	26	18	16	7	2	62	29	3	4	374	4	27	18	3	8	47	450	4	3	1	

B	Darunter Edeltähle · Dont aciers spéciaux · Di cul acciaio speciali · Waarvan speciaal staal																																				
1965						5	19	30				32	83							7	1	16	6	11		0	210	27	183	25	8	15		258			
1966						6	33	20				39	103							7	0	14	11	18		0	252	33	219	31	10	17		310			
1967						8	38	19				39	104							7	1	14	12	22		2	262	35	227	30	12	19		324			
1968						8	33	28				41	107							9	1	12	16	20		2	278	37	240	33	13	25		348			
1968																																					
I						0,2	4,4	1,1				4,0	9,0							0,8	0,1	1,1	0,6	1,3		0,2	22,8	3,2	19,6	2,3	1,0	1,7		27,9			
II						0,3	2,2	1,9				4,8	8,7							0,7	0,1	1,6	0,9	1,5		0,3	22,5	4,1	18,4	2,6	0,9	1,8		27,8			
III						0,8	2,9	2,1				4,3	8,2							0,8	0,1	1,4	1,0	1,3		0,3	23,3	3,3	20,0	2,8	1,2	2,3		29,6			
IV						2,2	2,9	3,6				3,9	8,8							0,9	0,1	0,8	1,5	1,1		0,4	26,4	3,5	22,9	2,3	1,0	1,9		31,5			
V						0,3	1,7	4,4				2,3	8,6							0,8	0,0	0,9	1,3	1,5		0,3	22,2	2,4	19,8	2,2	0,8	2,0		27,2			
VI						0,6	2,8	2,2				3,1	8,6							0,7	0,1	1,0	1,4	1,3		0,3	22,0	3,1	18,9	2,5	1,1	1,8		27,4			
VII						0,6	2,6	1,1				3,6	8,9							0,7	0,1	1,0	2,1	1,9		0,3	22,9	2,2	20,6	3,1	1,2	2,2		29,4			
VIII						0,6	1,5	1,6				2,4	6,2							0,6	0,0	0,7	1,3	1,5		0,1	16,6	3,0	13,6	1,9	0,9	1,6		21,0			
IX						0,4	2,5	2,4				2,2	6,8							1,2	0,0	0,3	1,9	1,8		0,0	19,6	2,3	17,3	3,1	1,3	2,0		26,0			
X						0,5	3,9	2,3				2,9	9,4							0,8	0,1	0,9	1,9	1,8		0,0	24,3	3,4	20,9	3,3	1,0	2,5		31,1			
XI						0,8	3,6	1,7				2,9	9,9							0,8	0,0	1,7	0,7	1,6		0,1	23,8	2,4	21,4	3,1	1,3	2,4		30,6			
XII						0,9	2,1	3,6				5,0	14,0							0,5	0,0	0,9	1,2	3,1		0,1	31,3	4,4	26,9	3,9	1,4	2,5		39,1			

* Siehe Überschriften der Spalten Seite 87 (Falzblatt) * Voir les en-têtes des colonnes page 87 (dépliant) * Vedere le intestazioni delle colonne a pagina 87 (pieghevole) * Voor de tekst der kolommen zie men bladzijde 87 (vouwblad)

Ausfuhr nach dritten Ländern · Exportations vers les pays tiers · Esportazioni verso i paesi terzi · Uitvoer naar derde landen

*	0	1	2	3	4	5	6	7	8	9	10	11	12	13	14	15	16	17	18	19	20	21	22	23	24	25	26	27	28	29	30	31	32	33		
A	Eisen und Stahl · Sidérurgie · Siderurgia · Ijzer en staal																																			
1965	0	2	1	69	72	10	204	1	114	80	15	490	545	36	203	187	74	24	58	190	598	253	132	3	213	6	87	57	18	96	423	3	807	0	84	32
1966	0	3	0	59	62	0	230	2	140	29	12	458	495	38	222	155	71	19	62	190	491	276	125	3	014	6	93	53	18	84	364	3	533	1	95	41
1967	0	3	0	32	35	0	292	0	140	41	35	430	461	55	216	161	63	16	59	212	548	291	150	3	170	8	114	61	16	88	389	3	724	1	84	41
1968	0	2	0	60	62	0	148	0	77	54	21	582	507	41	263	228	66	17	49	180	643	266	174	3	315	6	113	58	15	86	474	3	948	0	80	40
I	—	0	0	3	3	—	15	0	4	3	2	48	39	3	19	17	8	2	6	15	57	21	15	274	0	12	6	1	8	19	308	0	5	4		
II	—	0	—	2	2	—	14	0	4	8	2	72	39	4	17	16	6	2	5	24	62	18	13	309	1	11	6	1	8	40	364	—	8	4		
III	—	0	—	4	4	—	17	—	0	10	3	45	42	4	19	32	5	3	5	14	50	17	15	283	1	11	5	2	8	34	331	—	9	4		
IV	—	—	—	10	10	0	15	0	16	8	0	63	52	4	26	28	6	2	5	20	58	21	18	341	0	10	6	1	9	39	396	—	6	4		
V	—	—	—	—	—	—	—	—	—	—	—	—	—	—	—	—	—	—	—	—	—	—	—	—	—	—	—	—	—	—	—	—	—	—	—	—
VI	—	—	—	—	—	—	—	—	—	—	—	—	—	—	—	—	—	—	—	—	—	—	—	—	—	—	—	—	—	—	—	—	—	—	—	—
VII	—	0	—	14	15	0	13	0	13	4	2	46	48	3	22	15	6	2	7	16	49	22	20	288	1	13	7	1	9	46	351	0	9	4		
VIII	—	0	—	9	9	—	10	—	0	2	1	53	45	6	20	17	3	1	2	14	72	25	15	284	1	5	3	1	5	26	319	0	7	4		
IX	—	0	—	4	4	—	10	—	11	2	1	34	33	3	20	15	7	0	6	15	56	21	9	244	1	10	4	1	5	58	313	0	4	3		
X	—	0	—	7	7	—	11	0	11	3	2	50	41	4	25	22	7	1	4	10	32	18	18	248	1	11	6	1	5	81	341	0	9	4		
XI	—	0	—	5	5	0	11	—	19	2	2	47	43	4	25	15	6	2	3	10	55	25	12	282	1	10	5	1	12	33	333	0	11	2		
XII	—	0	—	0	0	0	16	0	0	4	0	49	51	3	25	13	5	1	3	15	60	43	13	302	0	0	5	1	6	42	356	0	5	3		
B	Darunter Edeltähle · Dont aciers spéciaux · Di cui acciai speciali · Waarvan speciaalstaal																																			
1965	—	—	—	—	—	0	4	0	—	—	—	11	13	—	—	—	1	0	43	6	12	—	1	92	6	87	12	2	12	—	118	—	—	—	—	
1966	—	—	—	—	—	0	3	0	—	—	—	11	16	—	—	—	1	0	47	5	7	—	8	98	6	93	16	2	10	—	127	—	—	—	—	
1967	—	—	—	—	—	0	4	1	—	—	—	14	25	—	—	—	1	0	47	7	7	—	15	122	8	114	20	2	10	—	154	—	—	—	—	
1968	—	—	—	—	—	0	4	0	—	—	—	11	21	—	—	—	1	1	45	7	9	—	19	118	8	113	23	3	12	—	156	—	—	—	—	
I	—	—	—	—	—	—	0,2	—	—	—	—	0,9	3,2	—	—	—	0,1	0,4	5,0	0,6	0,8	—	1,5	12,7	0,3	12,4	1,7	0,2	1,1	—	15,7	—	—	—	—	
II	—	—	—	—	—	—	1,4	—	—	—	—	1,2	1,6	—	—	—	0,0	0,0	5,0	0,6	0,6	—	1,5	12,0	0,8	11,1	2,2	0,1	1,2	—	15,4	—	—	—	—	
III	—	—	—	—	—	—	0,3	—	—	—	—	0,9	1,7	—	—	—	0,1	0,1	5,0	0,7	0,8	—	1,8	11,4	0,5	10,9	2,2	0,6	1,4	—	15,5	—	—	—	—	
IV	—	—	—	—	—	—	0,0	—	—	—	—	0,9	2,1	—	—	—	0,1	0,1	4,9	0,4	1,0	—	1,1	10,6	0,5	10,2	1,9	0,2	1,4	—	14,2	—	—	—	—	
V	—	—	—	—	—	—	—	—	—	—	—	—	—	—	—	—	—	—	—	—	—	—	—	—	—	—	—	—	—	—	—	—	—	—	—	—
VI	—	—	—	—	—	—	—	—	—	—	—	—	—	—	—	—	—	—	—	—	—	—	—	—	—	—	—	—	—	—	—	—	—	—	—	—
VII	—	—	—	—	—	0,0	0,1	—	—	—	—	1,3	2,1	—	—	—	0,1	0,0	6,5	0,5	1,0	—	1,9	13,6	0,5	13,1	3,2	0,3	1,1	—	18,2	—	—	—	—	
VIII	—	—	—	—	—	—	0,0	—	—	—	—	1,4	1,2	—	—	—	0,0	0,0	1,4	0,6	0,6	—	0,7	6,1	0,6	5,4	1,0	0,3	0,9	—	8,3	—	—	—	—	
IX	—	—	—	—	—	—	0,2	—	—	—	—	0,7	1,6	—	—	—	0,1	0,0	5,3	0,5	0,8	—	1,8	11,0	0,6	10,4	2,0	0,2	0,7	—	13,9	—	—	—	—	
X	—	—	—	—	—	—	0,2	—	—	—	—	0,8	2,1	—	—	—	0,1	0,0	3,9	0,5	1,2	—	2,3	11,1	0,5	10,6	2,7	0,2	1,2	—	15,3	—	—	—	—	
XI	—	—	—	—	—	0,0	0,5	—	—	—	—	1,1	1,9	—	—	—	0,0	0,0	2,9	0,7	0,8	—	2,0	10,2	0,6	9,6	2,3	0,2	0,9	—	13,6	—	—	—	—	
XII	—	—	—	—	—	0,0	0,1	—	—	—	—	0,6	1,4	—	—	—	0,1	0,1	2,7	0,7	1,0	—	2,3	9,0	0,4	8,6	1,9	0,1	0,6	—	11,6	—	—	—	—	

Lieferungen in andere Länder der EGKS · Livraisons aux autres pays de la CECA ·
 Consegna agli altri paesi della CECA · Leveringen aan andere landen der EGKS

1000 t

*	0	1	2	3	4	5	6	7	8	9	10	11	12	13	14	15	16	17	18	19	20	21	22	23	24	25	26	27	28	29	30	31	32	33	
A	Eisen und Stahl · Sidérurgie · Siderurgia · Ijzer en staal																																		
1965	29	69	16	120	234	71	170	5	210	9	2	388	211	6	186	72	109	20	41	205	786	67	47	2 605	3	118	35	13	14	82	2 748	21	13	36	
1966	6	47	12	110	176	94	194	11	238	7	0	477	227	9	175	63	114	23	37	156	651	76	47	2 599	4	129	37	13	15	93	2 757	31	20	43	
1967	5	64	8	118	194	111	175	15	223	3	1	416	206	12	178	62	93	22	33	187	618	75	46	2 477	5	132	37	17	14	151	2 696	51	21	46	
1968	2	43	7	127	179	110	159	5	236	8	1	470	271	10	195	62	121	22	30	191	680	82	48	2 701	8	149	44	19	19	125	2 908	43	14	63	
1968																																			
I	0	5	0	7	13	6	14	1	22	0	0	37	19	1	21	7	12	2	3	19	47	4	4	218	0	12	4	1	2	18	243	2	1	3	
II	0	6	1	10	17	8	17	0	27	0	—	40	24	1	29	6	11	2	3	19	61	3	5	254	1	11	4	1	1	7	268	6	1	5	
III	—	4	0	15	20	11	15	0	17	0	0	50	23	1	18	5	15	2	3	21	59	6	5	251	1	15	4	2	1	19	277	6	1	6	
IV	0	5	2	5	12	10	12	1	29	1	0	41	27	2	16	6	12	2	2	25	60	8	4	258	1	13	4	2	1	8	272	2	2	5	
V	·	·	·	·	·	·	·	·	·	·	·	·	·	·	·	·	·	·	·	·	·	·	·	·	·	·	·	·	·	·	·	·	·	·	
VI	·	·	·	·	·	·	·	·	·	·	·	·	·	·	·	·	·	·	·	·	·	·	·	·	·	·	·	·	·	·	·	·	·	·	
VII	0	4	0	11	16	9	16	0	23	3	0	41	28	0	14	5	10	2	4	13	55	7	6	234	1	16	5	2	2	10	253	4	2	7	
VIII	0	2	1	17	20	5	7	0	11	0	0	18	15	1	10	2	4	1	1	13	54	8	2	155	0	9	3	1	0	8	167	3	1	5	
IX	—	4	1	7	11	7	11	0	24	0	0	38	22	0	15	5	9	1	3	14	64	7	4	226	0	15	3	2	2	9	242	2	1	6	
X	0	3	1	9	12	11	17	1	19	1	0	37	26	2	15	4	10	2	2	15	45	8	4	217	0	15	5	3	2	2	236	2	2	7	
XI	—	3	0	14	17	15	15	1	20	1	0	46	28	0	20	6	8	2	3	14	71	9	4	266	1	13	4	2	2	12	285	2	1	5	
XII	0	3	0	14	17	19	15	0	14	0	0	60	24	1	17	6	6	2	2	15	70	11	5	268	1	13	5	2	1	10	285	7	1	5	

B	Darunter Edelstähle · Dont aciers spéciaux · Di cui acciai speciali · Waarvan speciaalstaal																																		
1965	·	·	·	·	·	0	16	·	22	·	·	11	28	·	·	·	0	0	23	6	14	·	0	121	3	118	8	1	4	·	·	·	·	·	
1966	·	·	·	·	·	1	22	·	21	·	·	12	38	·	·	·	1	0	18	6	9	·	6	134	4	129	9	2	3	·	·	·	·	·	
1967	·	·	·	·	·	0	23	·	24	·	·	15	39	·	·	·	1	0	15	6	8	·	7	137	5	132	8	3	2	·	·	·	·	·	
1968	·	·	·	·	·	3	19	·	27	·	·	20	43	·	·	·	1	1	14	11	10	·	9	157	8	149	12	3	3	·	·	·	·	·	
1968																																			
I	·	·	·	·	·	0,0	1,4	·	2,7	·	·	1,5	3,2	·	·	·	0,0	0,1	1,3	0,7	0,9	·	0,7	12,5	0,4	12,1	1,0	0,2	0,2	·	·	·	·	·	
II	·	·	·	·	·	0,1	1,8	·	2,1	·	·	1,9	3,1	·	·	·	0,0	0,0	1,2	0,2	1,0	·	0,8	12,2	0,9	11,3	0,8	0,2	0,1	·	·	·	·	·	
III	·	·	·	·	·	0,6	2,6	·	1,8	·	·	2,4	3,7	·	·	·	0,0	0,1	1,6	1,6	1,1	·	0,6	16,1	1,3	14,7	1,2	0,2	0,2	·	·	·	·	·	
IV	·	·	·	·	·	0,3	1,7	·	2,1	·	·	1,9	3,8	·	·	·	0,1	0,1	1,2	0,9	0,8	·	0,4	13,2	0,6	12,6	1,0	0,3	0,3	·	·	·	·	·	
V	·	·	·	·	·	·	·	·	·	·	·	·	·	·	·	·	·	·	·	·	·	·	·	·	·	·	·	·	·	·	·	·	·	·	·
VI	·	·	·	·	·	·	·	·	·	·	·	·	·	·	·	·	·	·	·	·	·	·	·	·	·	·	·	·	·	·	·	·	·	·	·
VII	·	·	·	·	·	0,0	2,5	·	2,9	·	·	2,0	4,5	·	·	·	0,2	0,1	1,7	0,7	1,1	·	1,1	16,7	0,7	16,0	1,3	0,3	0,3	·	·	·	·	·	
VIII	·	·	·	·	·	0,3	0,6	·	2,2	·	·	0,7	2,5	·	·	·	0,0	0,0	0,4	1,5	0,5	·	0,3	9,0	0,1	8,8	0,4	0,1	0,1	·	·	·	·	·	
IX	·	·	·	·	·	0,8	1,6	·	2,8	·	·	1,2	4,6	·	·	·	0,1	0,2	1,1	0,9	0,8	·	1,0	15,1	0,3	14,8	0,9	0,2	0,4	·	·	·	·	·	
X	·	·	·	·	·	0,9	1,7	·	2,6	·	·	1,5	4,9	·	·	·	0,1	0,0	1,3	1,1	0,8	·	0,7	15,7	0,2	15,5	1,2	0,2	0,3	·	·	·	·	·	
XI	·	·	·	·	·	0,0	1,3	·	2,0	·	·	2,2	4,3	·	·	·	0,0	0,1	2,1	0,6	0,9	·	0,7	14,2	1,0	13,2	1,2	0,3	0,2	·	·	·	·	·	
XII	·	·	·	·	·	0,0	1,0	·	2,1	·	·	2,3	3,9	·	·	·	0,0	0,0	1,0	1,0	1,7	·	1,1	13,6	0,9	12,7	1,3	0,4	0,3	·	·	·	·	·	

* Siehe Überschriften der Spalten Seite 87 * Voir les en-têtes des colonnes page 87 * Vedere le intestazioni delle colonne a pagina 87 (pieghevole) * Voor de tekst der kolommen zie men bladzijde 87 (vouwblad)

**Lieferungen in andere Länder der EGKS · Livraisons aux autres pays de la CECA ·
Consegne agli altri paesi della CECA · Leveringen aan andere landen der EGKS**

1000 t

*	0	1	2	3	4	5	6	7	8	9	10	11	12	13	14	15	16	17	18	19	20	21	22	23	24	25	26	27	28	29	30	31	32	33
A	Eisen und Stahl · Sidérurgie · Siderurgia · Ijzer en staal																																	
1965	—	0	—	0	0	2	3	0	6	0	—	12	204	—	46	53	10	0	4	44	104	6	7	501	10	26	4	2	1	79	587	0	4	8
1966	—	0	—	—	0	4	6	0	28	0	0	9	223	—	6	87	8	0	7	57	150	6	1	592	5	34	8	2	2	70	673	0	5	11
1967	—	0	—	—	0	6	6	—	42	0	0	11	203	—	11	59	2	0	7	55	144	6	0	554	6	37	9	2	2	57	624	0	1	7
1968	—	0	—	—	0	3	20	0	69	0	0	25	270	—	14	57	4	0	9	60	145	6	6	689	25	50	13	4	4	80	789	0	1	9
I	—	—	—	—	—	0	0	—	4	—	—	1	17	—	0	8	0	—	1	3	6	1	0	42	1	4	1	0	0	5	48	—	0	0
II	—	—	—	—	—	1	0	—	5	—	—	2	25	—	0	9	0	0	1	7	23	1	0	73	1	4	1	1	0	4	79	—	0	0
III	—	—	—	—	—	1	0	—	4	—	—	2	22	—	0	6	1	—	1	9	18	1	0	64	2	5	2	0	0	18	84	—	0	0
IV	—	—	—	—	—	0	0	—	1	—	0	3	21	—	0	5	0	0	1	9	14	1	0	54	2	4	1	0	0	5	61	—	0	1
V	—	—	—	—	—	0	0	—	0	—	—	3	26	—	0	7	0	0	1	2	13	1	5	58	2	4	1	0	0	6	65	—	0	0
VII	—	—	—	—	—	0	0	—	6	—	—	2	23	—	0	4	0	—	1	4	7	0	0	48	2	4	1	0	0	4	54	—	0	1
VIII	—	—	—	—	—	0	3	3	10	—	—	3	27	—	2	2	1	0	1	3	4	0	0	52	3	5	1	0	0	7	61	—	0	0
IX	—	—	—	—	—	0	5	0	16	—	—	1	27	—	2	4	0	—	1	5	22	0	0	84	2	3	1	1	0	5	91	—	0	0
X	—	—	—	—	—	0	5	—	10	—	0	2	20	—	1	3	0	0	1	7	13	0	0	72	2	5	1	1	0	7	81	—	0	0
XI	—	—	—	—	—	0	4	0	10	—	0	3	22	—	2	3	0	0	1	4	13	0	0	53	3	6	1	0	0	8	82	—	0	0
XII	—	—	—	—	—	0	0	—	4	—	—	2	14	—	4	2	0	0	0	5	11	0	0	43	2	4	1	0	0	6	50	—	0	1

B	Darunter Edelstähle · Dont aciers spéciaux · Di cui acciai speciali · Waarvan speciaalstaal																																			
1965	·	·	·	·	·	0	1	0	·	·	11	19	·	·	·	2	0	3	3	4	·	2	36	10	26	1	0	0	·	·	·	·	·	·	·	·
1966	·	·	·	·	·	0	5	1	·	·	6	7	·	·	·	2	0	5	6	6	·	1	39	5	34	1	0	0	·	·	·	·	·	·	·	·
1967	·	·	·	·	·	1	6	0	·	·	6	11	·	·	·	0	—	3	6	9	·	0	43	6	37	2	0	0	·	·	·	·	·	·	·	·
1968	·	·	·	·	·	3	3	0	·	·	22	21	·	·	·	0	0	4	8	15	·	0	74	25	50	4	1	0	·	·	·	·	·	·	·	·
I	·	·	·	·	·	0,1	0,2	0,2	·	·	1,3	1,5	·	·	·	—	—	0,5	0,5	1,1	·	0,0	5,4	1,3	4,1	0,3	0,0	0,0	·	·	·	·	·	·	·	·
II	·	·	·	·	·	1,1	0,1	—	·	·	0,9	1,2	·	·	·	—	—	0,3	0,3	1,2	·	0,0	5,0	1,1	3,9	0,2	0,6	0,0	·	·	·	·	·	·	·	·
III	·	·	·	·	·	0,8	0,3	0,1	·	·	1,7	1,6	·	·	·	0,0	0,0	0,5	0,4	1,3	·	—	6,8	1,9	4,9	0,4	0,0	0,0	·	·	·	·	·	·	·	·
IV	·	·	·	·	·	0,2	0,2	—	·	·	1,7	1,7	·	·	·	0,0	0,0	0,1	0,4	1,3	·	0,0	5,7	1,9	3,8	0,1	0,0	0,0	·	·	·	·	·	·	·	·
V	·	·	·	·	·	0,2	0,1	—	·	·	2,5	1,5	·	·	·	0,0	—	0,3	0,6	1,6	·	0,0	6,8	2,5	4,3	0,2	0,0	0,1	·	·	·	·	·	·	·	·
VI	·	·	·	·	·	0,2	0,3	0,0	·	·	1,6	1,3	·	·	·	0,0	—	0,4	0,5	1,6	·	0,0	5,9	1,8	4,1	0,5	0,0	0,1	·	·	·	·	·	·	·	·
VII	·	·	·	·	·	0,0	0,6	—	·	·	2,0	2,3	·	·	·	0,0	—	0,4	0,6	1,7	·	0,0	7,7	3,1	4,6	0,3	0,0	0,1	·	·	·	·	·	·	·	·
VIII	·	·	·	·	·	—	0,1	—	·	·	1,9	1,3	·	·	·	0,0	—	0,2	0,4	0,9	·	0,0	4,8	2,5	2,3	0,2	0,0	0,0	·	·	·	·	·	·	·	·
IX	·	·	·	·	·	—	0,2	—	·	·	1,4	1,4	·	·	·	0,0	—	0,2	0,8	1,1	·	0,0	5,2	1,7	3,4	0,3	0,0	0,1	·	·	·	·	·	·	·	·
X	·	·	·	·	·	0,1	0,5	—	·	·	2,4	2,1	·	·	·	0,0	0,0	0,3	1,0	0,9	·	0,0	7,2	2,3	4,9	0,4	0,0	0,2	·	·	·	·	·	·	·	·
XI	·	·	·	·	·	0,0	0,3	—	·	·	2,6	2,7	·	·	·	0,0	0,0	0,4	1,6	0,9	·	0,0	8,6	2,6	6,0	0,6	0,1	0,2	·	·	·	·	·	·	·	·
XII	·	·	·	·	·	—	0,2	—	·	·	1,8	2,0	·	·	·	0,0	0,0	0,1	0,9	0,8	·	0,0	5,9	1,7	4,1	0,4	0,0	0,1	·	·	·	·	·	·	·	·

* Siehe Überschriften der Spalten Seite 87 (Falzblatt) * Voir les en-têtes des colonnes page 87 (dépliant) * Vedere le intestazioni delle colonne a pagina 87 (pieghevole) * Voor de tekst der kolommen zie men blad-zijde 87 (vouwblad)

Ausfuhr nach dritten Ländern · Exportations vers les pays tiers · Esportazioni verso i paesi terzi · Uitvoer naar derde landen

75

*	0	1	2	3	4	5	6	7	8	9	10	11	12	13	14	15	16	17	18	19	20	21	22	23	24	25	26	27	28	29	30	31	32	33		
A	Eisen und Stahl · Sidérurgie · Siderurgia · Ijzer en staal																																			
1965	3	9	0	0	11	1	70	41	265	0	1	33	28	—	6	6	9	0	0	113	385	54	0	1	013	5	1	7	2	17	81	1	119	0	5	0
1966	1	32	—	0	33	0	53	26	203	0	0	40	27	—	5	5	7	0	0	95	301	69	0	832	10	1	12	3	12	90	1	948	21	4	0	
1967	1	222	—	—	223	0	2	262	126	0	0	53	77	1	5	9	13	0	0	100	361	89	3	1	102	16	1	7	0	12	88	1	208	6	4	0
1968	1	14	—	0	15	14	0	104	131	0	0	49	103	1	6	14	12	0	0	81	461	72	10	1	059	17	1	9	2	14	105	1	187	0	4	0
1968																																				
I	0	1	—	0	1	—	—	42	8	0	0	5	6	—	0	1	2	0	0	5	36	2	0	108	2	0	0	0	1	13	122	0	0	0	0	
II	—	2	—	—	2	0	—	15	4	0	—	4	8	—	0	0	1	0	—	5	20	6	0	64	2	0	1	0	1	6	73	—	0	0	—	
III	—	1	—	—	1	0	—	23	9	0	—	4	7	—	1	0	1	0	—	4	26	5	0	79	2	0	1	0	1	8	90	—	1	1	—	
IV	—	2	—	—	2	—	—	—	25	0	—	5	11	0	0	2	1	0	—	9	52	6	1	113	1	0	1	0	1	10	125	—	1	1	—	
V	0	1	—	—	1	—	—	9	11	0	0	2	8	—	0	1	1	0	—	5	30	4	0	72	1	0	1	0	1	8	83	—	0	0	—	
VI	—	1	—	—	1	—	—	11	17	0	—	4	7	—	0	1	1	0	—	7	39	5	0	93	1	0	1	0	2	7	103	—	0	0	—	
VII	—	1	—	—	1	—	—	4	1	0	—	2	9	—	1	1	0	0	—	6	35	7	1	67	1	0	0	0	1	9	78	—	0	0	—	
VIII	0	3	—	—	3	0	—	—	5	—	—	4	9	1	1	0	0	0	—	7	45	8	0	80	1	0	1	0	0	7	88	—	0	0	—	
IX	—	1	—	0	1	—	—	—	7	—	—	3	10	—	1	0	0	0	—	6	23	7	0	56	1	0	1	0	1	8	65	—	0	0	—	
X	0	2	—	—	2	—	—	—	28	0	0	4	15	—	1	7	2	0	—	11	73	6	4	152	2	0	1	0	1	10	164	—	0	0	—	
XI	0	1	—	—	1	4	—	—	13	0	0	7	6	—	1	0	1	0	—	12	40	9	3	96	2	0	1	1	2	9	108	—	0	0	—	
XII	—	1	—	0	1	10	—	—	4	0	—	3	8	—	1	0	0	0	—	3	42	6	0	77	2	0	1	0	1	9	88	—	0	0	—	
B	Darunter Edelstähle · Dont aciers spéciaux · Di cui acciai speciali · Waarvan speciaalstaal																																			
1965	1	—	—	—	.	.	5	0	.	.	.	0	—	0	0	.	0	6	5	1	0	0	1	.	7		
1966	0	—	—	—	.	.	11	0	.	.	.	0	—	0	0	.	0	11	10	1	0	0	1	.	12		
1967	0	—	—	—	.	.	16	0	.	.	.	0	—	0	0	.	1	18	16	1	0	0	1	.	19		
1968	0	—	—	—	.	.	17	0	.	.	.	0	—	0	0	.	1	19	17	1	0	0	0	.	19		
1968																																				
I	—	—	—	—	.	.	1,6	0,0	.	.	.	0,0	—	0,0	0,0	0,1	.	0,0	1,7	1,6	0,1	0,0	0,0	0,1	.	1,8	
II	0,0	—	—	—	.	.	1,7	0,0	.	.	.	0,0	—	0,0	0,1	.	0,0	1,8	1,7	0,1	0,0	0,0	0,0	.	1,8		
III	0,0	—	—	—	.	.	2,4	0,0	.	.	.	0,0	—	0,0	0,1	.	0,0	2,5	2,3	0,3	0,1	0,0	0,0	.	2,6		
IV	—	—	—	—	.	.	1,1	0,0	.	.	.	—	—	—	0,1	.	0,0	1,3	1,2	0,1	0,0	—	0,1	.	1,4		
V	—	—	—	—	.	.	0,7	0,0	.	.	.	0,0	—	—	0,1	.	0,0	0,8	0,7	0,1	0,0	0,0	0,0	.	0,8		
VI	—	—	—	—	.	.	1,4	0,0	.	.	.	—	—	—	0,1	.	0,0	1,5	1,4	0,1	0,0	0,0	0,1	.	1,7		
VII	—	—	—	—	.	.	1,0	0,0	.	.	.	—	—	—	0,1	.	0,0	1,1	1,0	0,1	0,0	0,0	0,0	.	1,1		
VIII	0,0	—	—	—	.	.	1,2	0,0	.	.	.	0,0	—	—	0,0	.	0,0	1,3	1,2	0,1	0,0	0,0	0,0	.	1,3		
IX	—	—	—	—	.	.	0,8	0,0	.	.	.	0,0	—	—	0,0	0,1	.	—	1,0	0,8	0,1	0,0	—	0,0	.	0,9	
X	—	—	—	—	.	.	1,7	0,0	.	.	.	0,0	—	—	0,0	0,0	.	—	1,8	1,7	0,0	0,0	0,0	.	1,8		
XI	—	—	—	—	.	.	2,2	0,0	.	.	.	—	—	—	0,0	0,1	.	—	2,3	2,2	0,1	0,0	0,0	.	2,3		
XII	0,1	—	—	—	.	.	1,5	0,0	.	.	.	0,0	—	—	0,0	0,0	.	—	1,6	1,6	0,1	0,0	0,0	.	1,7		

Lieferungen in andere Länder der EGKS · Livraisons aux autres pays de la CECA ·
 Consegne agli altri paesi della CECA · Leveringen aan andere landen der EGKS

1000 t

*	0	1	2	3	4	5	6	7	8	9	10	11	12	13	14	15	16	17	18	19	20	21	22	23	24	25	26	27	28	29	30	31	32	33
A																																		
	Eisen und Stahl · Sidérurgie · Siderurgia · Ijzer en staal																																	
1965	1	72	—	—	73	68	13	5	147	0	1	60	53	1	2	3	41	1	2	71	194	46	1	707	18	6	17	0	9	48	781	5	1	0
1966	1	65	—	—	66	74	38	80	261	0	1	73	120	0	5	6	33	0	1	81	241	51	1	1 067	21	7	18	0	13	68	1 165	3	1	0
1967	0	74	—	0	74	91	30	39	267	0	2	81	85	1	6	5	34	1	0	95	264	55	1	1 057	27	10	21	0	15	116	1 209	2	3	0
1968	2	104	—	0	106	64	40	198	189	0	2	110	83	1	8	4	64	0	0	110	316	62	2	1 255	48	14	34	0	17	90	1 396	6	4	0
1968																																		
I	—	4	—	—	4	3	2	2	28	0	0	10	5	0	0	0	7	0	0	10	30	1	0	101	3	1	2	0	1	4	108	1	0	0
II	—	4	—	—	4	2	2	2	15	0	0	8	8	0	0	4	0	0	0	9	26	5	0	83	4	1	3	0	2	4	92	0	0	0
III	—	4	—	0	4	4	4	4	10	0	0	8	9	0	0	6	0	—	7	29	6	0	89	4	1	2	0	1	9	102	0	0	0	
IV	—	5	—	—	5	16	2	33	13	0	0	9	5	0	0	7	0	0	8	25	5	0	124	4	1	2	0	1	10	138	0	0	1	
V	0	10	—	—	10	6	3	25	17	0	0	12	8	0	0	8	0	—	9	31	7	0	128	6	1	3	0	1	8	140	1	1	0	
VI	—	9	—	—	9	6	3	15	15	0	0	9	6	0	0	3	0	0	6	20	7	0	92	4	1	2	0	1	9	105	1	0	0	
VII	—	12	—	—	13	1	4	17	13	0	0	8	8	0	1	1	2	0	—	7	31	6	0	99	3	1	2	0	1	14	117	0	0	0
VIII	—	7	—	—	7	1	4	37	15	—	0	9	9	0	1	0	6	0	0	12	21	6	0	120	5	1	3	0	1	6	131	1	0	0
IX	—	12	—	—	12	3	4	21	18	0	0	11	7	0	1	0	4	0	0	12	25	5	0	111	5	2	3	0	2	8	124	1	0	0
X	—	11	—	—	11	2	5	17	14	0	0	13	6	0	1	1	5	0	—	6	26	6	0	102	5	1	4	0	2	6	113	1	0	0
XI	0	12	—	—	13	15	3	9	12	0	0	6	6	—	1	0	4	0	0	13	28	4	0	102	3	1	4	0	2	6	114	1	0	0
XII	—	14	—	—	14	5	3	16	19	0	0	7	5	0	2	1	8	0	0	11	23	3	0	103	3	1	3	0	1	6	113	0	0	0
B																																		
	Darunter Edeltähle · Dont aciers spéciaux · Di cui acciai speciali · Waarvan speciaalstaal																																	
1965	·	·	·	·	·	0	0	—	·	·	·	21	1	·	·	·	0	—	0	0	1	·	0	24	18	6	1	0	1	·	·	·	·	
1966	·	·	·	·	·	1	0	—	·	·	·	25	1	·	·	·	0	—	0	0	1	·	0	28	21	7	1	0	3	·	·	·	·	
1967	·	·	·	·	·	2	2	—	·	·	·	30	1	·	·	·	0	—	0	0	2	·	0	37	10	27	1	0	5	·	·	·	·	
1968	·	·	·	·	·	4	0	—	·	·	·	53	1	·	·	·	1	—	0	0	3	·	0	62	48	14	1	0	8	·	·	·	·	
1968																																		
I	·	·	·	·	·	0,2	0,0	—	·	·	·	3,5	0,0	·	·	·	0,1	—	0,0	0,0	0,1	·	0,0	3,9	3,3	0,6	0,1	0,0	0,5	·	·	·	·	
II	·	·	·	·	·	0,2	—	—	·	·	·	3,9	0,1	·	·	·	0,1	—	0,0	0,0	0,3	·	0,0	4,7	3,6	1,1	0,1	0,0	0,8	·	·	·	·	
III	·	·	·	·	·	0,5	—	—	·	·	·	3,7	0,1	·	·	·	0,2	—	—	0,0	0,3	·	0,0	4,8	3,5	1,3	0,1	0,0	0,6	·	·	·	·	
IV	·	·	·	·	·	0,3	—	—	·	·	·	4,8	0,1	·	·	·	0,2	—	—	0,0	0,4	·	0,0	5,8	4,5	1,3	0,1	0,0	0,5	·	·	·	·	
V	·	·	·	·	·	0,5	—	—	·	·	·	6,3	0,0	·	·	·	0,1	—	—	0,0	0,2	·	0,0	7,1	5,7	1,4	0,0	0,0	0,5	·	·	·	·	
VI	·	·	·	·	·	0,3	—	—	·	·	·	4,5	0,1	·	·	·	0,1	—	—	0,0	0,2	·	0,0	5,1	3,9	1,3	0,1	0,0	0,5	·	·	·	·	
VII	·	·	·	·	·	0,3	—	—	·	·	·	3,8	0,1	·	·	·	0,1	—	—	0,0	0,2	·	0,0	4,3	3,1	1,2	0,1	0,0	0,6	·	·	·	·	
VIII	·	·	·	·	·	0,2	—	—	·	·	·	5,1	0,1	·	·	·	0,0	—	—	0,0	0,3	·	0,0	5,8	4,8	1,0	0,1	0,0	0,6	·	·	·	·	
IX	·	·	·	·	·	0,5	—	—	·	·	·	5,2	0,1	·	·	·	0,2	—	—	0,0	0,4	·	—	6,4	4,7	1,6	0,1	0,0	0,9	·	·	·	·	
X	·	·	·	·	·	0,4	—	—	·	·	·	5,5	0,1	·	·	·	0,1	—	—	0,0	0,2	·	0,0	6,3	4,9	1,4	0,2	0,0	0,8	·	·	·	·	
XI	·	·	·	·	·	0,3	—	—	·	·	·	3,5	0,1	·	·	·	0,1	—	—	0,0	0,0	·	—	4,0	3,1	0,9	0,1	0,0	0,8	·	·	·	·	
XII	·	·	·	·	·	0,2	0,0	—	·	·	·	2,9	0,1	·	·	·	0,2	—	0,0	0,0	0,1	·	0,0	3,5	2,7	0,8	0,1	0,0	0,7	·	·	·	·	

* Siehe Überschriften der Spalten Seite 87 (Falzblatt) * Voir les en-têtes des colonnes page 87 (dépliant) * Vedere le intestazioni delle colonne a pagina 87 (pieghevole) * Voor de tekst der kolommen zie men blad-87 zijde (vouwblad)

Ausfuhr nach dritten Ländern · Exportations vers les pays tiers · Esportazioni verso i paesi terzi · Uitvoer naar derde landen

*	0	1	2	3	4	5	6	7	8	9	10	11	12	13	14	15	16	17	18	19	20	21	22	23	24	25	26	27	28	29	30	31	32	33			
A																																					
	Eisen und Stahl											Sidérurgie					Siderurgia					Ijzer en staal															
1965	—	5	0	17	21	0	245	10	63	59	6	245	1	236	44	461	676	214	15	18	262	462	24	206	4	247	2	34	113	4	223	125	4	710	1	3	2
1966	—	0	0	30	30	0	222	6	7	40	4	169	951	40	366	609	195	11	22	232	386	28	195	3	483	0	31	121	1	227	100	3	932	8	2	2	
1967	0	0	—	25	26	0	140	8	22	25	9	171	799	27	380	648	220	2	34	232	519	38	206	3	481	0	48	100	2	218	75	3	875	10	2	1	
1968	—	2	—	20	22	0	149	13	74	36	7	137	827	24	407	762	175	6	36	151	616	33	204	3	656	0	50	96	2	241	67	4	061	4	0	1	
1968	I	—	2	—	1	2	—	9	3	3	2	1	14	73	2	26	64	15	0	3	12	58	4	17	308	0	5	7	0	20	6	341	—	0	0		
	II	—	—	—	6	—	22	4	6	2	1	13	90	1	30	69	15	1	2	16	59	3	22	354	—	4	8	0	22	6	391	1	1	0			
	III	—	—	—	0	—	7	4	1	2	0	11	77	1	40	68	12	1	5	9	53	4	16	309	0	6	7	0	19	4	338	1	1	0			
	IV	—	—	—	0	—	10	2	6	3	0	14	61	2	26	51	10	1	2	8	55	2	15	267	—	3	7	0	20	6	300	0	0	0			
	V	—	0	—	1	—	7	—	2	2	0	8	64	0	36	66	8	0	2	8	55	2	19	280	—	3	8	0	21	4	313	—	0	0			
	VI	—	—	—	1	—	8	—	5	3	0	10	69	2	41	71	11	1	3	10	76	2	20	332	0	4	8	0	20	5	365	—	0	0			
	VII	—	—	—	3	—	10	—	7	4	1	11	62	3	35	63	11	1	3	12	39	3	19	282	—	4	9	0	19	5	316	—	0	0			
	VIII	—	—	—	0	—	22	—	13	1	1	7	82	5	37	64	18	1	3	10	52	3	17	335	—	4	9	0	18	7	370	—	0	0			
	IX	—	—	—	6	—	18	—	4	0	0	10	66	2	33	59	12	0	1	18	40	2	13	280	—	2	7	0	18	7	312	—	0	0			
	X	—	—	—	0	—	17	—	6	5	2	11	50	1	29	51	16	0	4	14	40	2	14	261	—	5	8	0	21	5	295	—	0	0			
	XI	—	—	—	1	—	6	—	7	4	1	15	82	2	43	78	22	0	3	24	47	3	16	352	—	4	8	0	22	5	388	—	3	0			
	XII	—	0	—	1	—	10	—	13	8	0	13	51	3	30	56	25	0	4	12	40	3	17	287	—	5	9	0	22	6	325	—	0	0			
B																																					
	Darunter Edeltähle											Dont aciers spéciaux					Di cui acciai speciali					Waarvan speciaalstaal															
1965	·	·	·	·	·	0	0	—	·	·	·	0	9	·	·	·	0	0	18	1	7	·	—	36	2	34	4	0	22	·	·	·	·	·	·		
1966	·	·	·	·	·	0	0	0	·	·	·	1	1	·	·	·	0	—	21	0	9	·	0	32	0	31	3	0	26	·	·	·	·	·	·		
1967	·	·	·	·	·	0	0	—	·	·	·	1	0	·	·	·	0	0	34	0	12	·	0	48	0	48	2	0	24	·	·	·	·	·	·		
1968	·	·	·	·	·	0	0	—	·	·	·	1	1	·	·	·	0	—	35	0	11	·	0	50	0	50	3	0	32	·	·	·	·	·	·		
1968	I	·	·	·	·	—	—	—	·	·	·	0,1	0,1	·	·	·	—	—	3,2	0,0	1,3	·	—	4,7	0,0	4,7	0,1	0,0	2,8	·	·	·	·	·	·		
	II	·	·	·	·	—	—	—	·	·	·	0,1	1,1	·	·	·	—	—	1,7	0,0	1,1	·	—	4,1	—	4,1	0,1	0,0	3,1	·	·	·	·	·	·		
	III	·	·	·	·	—	—	—	·	·	·	0,1	0,0	·	·	·	—	—	4,6	0,1	1,0	·	—	5,8	0,0	5,8	0,3	0,0	2,3	·	·	·	·	·	·		
	IV	·	·	·	·	—	—	—	·	·	·	0,1	0,0	·	·	·	—	—	2,5	0,0	0,8	·	—	3,4	—	3,4	0,2	0,0	2,8	·	·	·	·	·	·		
	V	·	·	·	·	—	—	—	·	·	·	0,1	0,0	·	·	·	—	—	2,4	0,0	0,7	·	—	3,3	—	3,3	0,3	0,0	2,8	·	·	·	·	·	·		
	VI	·	·	·	·	—	—	—	·	·	·	0,1	0,1	·	·	·	—	—	3,2	0,0	1,1	·	—	4,5	0,0	4,5	0,3	—	2,6	·	·	·	·	·	·		
	VII	·	·	·	·	—	—	—	·	·	·	0,2	0,0	·	·	·	—	—	2,8	0,0	0,8	·	—	3,8	—	3,8	0,2	0,0	3,2	·	·	·	·	·	·		
	VIII	·	·	·	·	—	—	—	·	·	·	0,1	0,0	·	·	·	—	—	3,1	0,0	0,6	·	—	3,9	—	3,9	0,1	0,0	1,8	·	·	·	·	·	·		
	IX	·	·	·	·	—	—	—	·	·	·	0,1	0,0	·	·	·	—	—	1,2	0,1	0,9	·	—	2,3	—	2,3	0,3	0,0	2,2	·	·	·	·	·	·		
	X	·	·	·	·	—	—	—	·	·	·	0,2	0,0	·	·	·	—	—	4,0	0,0	1,0	·	—	5,2	0,0	5,2	0,4	0,0	2,9	·	·	·	·	·	·		
	XI	·	·	·	·	—	—	—	·	·	·	0,1	0,0	·	·	·	—	—	3,1	0,0	1,0	·	—	4,2	—	4,2	0,3	0,0	2,4	·	·	·	·	·	·		
	XII	·	·	·	·	0,0	—	—	·	·	·	0,1	0,0	·	·	·	—	—	3,7	0,0	1,0	·	—	4,9	—	4,0	0,3	0,0	3,3	·	·	·	·	·	·		

Lieferungen in andere Länder der EGKS · Livraisons aux autres pays de la CECA ·
 Consegna agli altri paesi della CECA · Leveringen aan andere landen der EGKS

1000 t

*	0	1	2	3	4	5	6	7	8	9	10	11	12	13	14	15	16	17	18	19	20	21	22	23	24	25	26	27	28	29	30	31	32	33					
A	Eisen und Stahl · Sidérurgie · Siderurgia · Ijzer en staal																																						
1965	8	67	1	25	101	38	398	112	334	7	0	294	733	16	378	218	421	13	11	671	737	112	131	4	625	6	82	80	3	95	117	4	920	40	2	2			
1966	22	53	2	30	107	57	350	79	428	11	0	320	784	13	496	235	414	10	11	713	758	125	131	4	937	3	77	95	2	98	124	5	256	15	1	5			
1967	22	69	3	38	132	35	377	42	471	12	0	372	890	30	560	293	404	13	14	845	938	121	154	5	571	1	65	90	1	106	115	5	884	8	1	3			
1968	42	36	3	39	120	11	412	79	627	13	0	492	1	116	18	662	373	449	26	16	1	1064	1	189	117	159	6	824	2	45	131	4	122	149	7	230	24	2	4
1968	I - XII																																						
I	1	4	0	3	8	1	38	4	46	0	0	37	77	3	46	32	31	1	1	78	92	10	14	511	0	4	9	0	8	12	540	4	0	0	0	0			
II	2	5	0	2	9	2	33	6	45	1	0	37	99	2	65	38	38	1	1	92	98	8	13	578	0	6	9	0	10	10	607	1	0	0	0	0			
III	2	5	1	2	10	0	40	6	44	1	0	29	110	2	67	30	30	3	1	96	92	8	11	571	0	4	10	0	11	13	606	1	0	0	0	0			
IV	2	2	0	2	7	0	39	6	58	3	0	44	99	1	57	32	36	2	2	107	100	10	15	611	0	4	11	0	12	13	646	3	0	0	1	0			
V	1	4	0	5	11	1	29	3	48	2	0	45	95	2	47	32	37	2	1	88	91	11	13	547	0	3	10	0	11	12	580	4	0	0	0	0			
VI	2	2	0	5	9	4	24	8	43	1	0	38	81	2	39	26	37	1	1	79	86	10	14	495	0	3	10	0	10	13	528	1	0	0	0	0			
VII	4	3	0	3	9	2	33	20	73	2	—	38	104	1	49	29	41	4	1	99	107	14	13	630	0	4	11	0	11	12	665	3	0	0	1	0			
VIII	2	1	—	3	6	—	26	7	36	1	—	41	80	2	55	23	41	2	0	72	78	9	10	482	0	1	8	0	7	9	507	2	0	0	1	0			
IX	3	4	4	2	9	0	32	4	56	0	0	47	92	1	12	28	35	2	1	87	95	7	11	562	0	4	10	0	11	15	598	1	0	0	0	0			
X	9	2	0	3	15	—	38	5	53	1	—	49	103	1	53	35	46	2	2	94	118	11	16	625	0	4	15	1	12	15	668	1	0	0	0	0			
XI	7	1	0	6	15	0	43	5	63	0	0	43	99	2	66	38	41	4	2	95	111	8	13	633	0	4	12	0	10	12	668	4	0	0	0	0			
XII	7	2	0	3	11	1	37	6	62	1	—	43	75	0	57	29	36	2	3	74	120	10	15	571	0	4	14	0	11	14	611	1	0	0	0	0			

B	Darunter Edeltähle · Dont aciers spéciaux · Di cui acciai speciali · Waarvan speciaalstaal																																					
1965	30	7	0	.	.	.	6	24	.	.	.	0	0	11	2	7	.	0	87	6	82	5	1	21	.	115	
1966	37	5	—	.	.	.	4	17	.	.	.	0	0	9	1	7	.	0	80	3	77	3	0	25	.	109	
1967	28	5	0	.	.	.	3	15	.	.	.	0	0	5	1	8	.	0	66	1	65	2	0	26	.	95	
1968	3	4	1	.	.	.	7	17	.	.	.	0	0	7	1	7	.	1	47	2	45	4	0	37	.	89	
1968	I - XII																																					
I	0,9	0,3	—	.	.	.	0,6	1,2	.	.	.	—	—	0,2	0,0	0,5	.	0,0	3,9	0,2	3,7	0,2	0,0	2,6	.	6,6	
II	2,2	0,3	—	.	.	.	0,6	1,6	.	.	.	0,0	—	0,7	0,1	0,5	.	0,0	6,1	0,3	5,8	0,1	0,0	2,9	.	9,1	
III	0,1	0,4	—	.	.	.	0,5	2,0	.	.	.	0,0	0,0	0,1	0,0	0,6	.	0,0	4,2	0,0	4,2	0,2	0,0	3,1	.	7,5	
IV	0,0	0,3	—	.	.	.	0,7	1,5	.	.	.	—	—	0,0	0,5	0,1	0,7	.	0,0	3,9	0,1	3,8	0,2	0,0	3,2	.	7,3
V	—	0,4	—	.	.	.	0,5	1,4	.	.	.	—	—	0,0	0,4	0,1	0,5	.	0,0	3,3	0,1	3,2	0,4	0,0	3,0	.	6,7
VI	—	0,3	—	.	.	.	0,5	1,2	.	.	.	0,0	—	0,7	0,1	0,7	.	0,0	3,5	0,1	3,4	0,3	0,0	2,6	.	6,4	
VII	—	0,6	—	.	.	.	0,5	2,1	.	.	.	0,0	—	0,5	0,1	0,8	.	—	4,5	0,2	4,3	0,5	0,0	3,2	.	8,2	
VIII	—	0,0	—	.	.	.	0,2	0,3	.	.	.	0,0	—	0,2	0,0	0,2	.	0,0	1,0	0,1	0,9	0,2	0,1	2,1	.	3,4	
IX	—	0,2	—	.	.	.	0,5	1,5	.	.	.	0,0	—	0,6	0,1	0,6	.	0,1	3,6	0,1	3,5	0,3	0,0	3,4	.	7,4	
X	—	0,3	—	.	.	.	0,9	1,5	.	.	.	0,0	0,0	0,8	0,1	0,6	.	0,0	4,3	0,2	4,2	0,8	0,0	3,9	.	9,0	
XI	—	0,4	—	.	.	.	0,6	1,4	.	.	.	0,0	—	0,9	0,1	0,5	.	0,1	4,0	0,2	3,9	0,6	0,0	3,6	.	8,3	
XII	—	0,3	0,3	.	.	.	0,4	1,4	.	.	.	0,1	—	1,0	0,1	0,5	.	0,1	4,2	0,3	3,9	0,5	0,0	3,6	.	8,4	

* Siehe Überschriften der Spalten Seite 87 (Faltblatt) * Voir les en-têtes des colonnes page 87 (dépliant) * Vedere le intestazioni delle colonne a pagina 87 (pieghevole) * Voor de tekst der kolommen zie men blad-zijde 87 (vouwblad)

Importations (a) et exportations (b) par groupes de produits par pays ou zones géographiques

Importazioni (a) ed esportazioni (b) per gruppi di prodotti e per paesi o zone geografiche

Einfuhr (a) und Ausfuhr (b) nach Erzeugnisgruppen sowie nach Ländern oder Ländergruppen

Invoer (a) en uitvoer (b) per produktengroep en per land of landengroep

EGKS/CECA

1000 t

Länder Pays Paesi Landen	Zeile Ligne Righe Lijn	Roheisen (c) Fontes (c) Ghisa (c) Ruwijzer (c)			Stahl (des Verrages) — Acier (CECA) — Acciaio (Trattato) — Staal (Verdrag)															
					Blöcke und Halbzeug Lingots et demi-produits Lingotti e semi-prodotti Blokken en halfabrikaten			Warmbreitband in Rollen Coils Coils Breedband op rollen			Andere Erzeugnisse — Autres produits Autri prodotti — Andere produkten						Insgesamt			
											Insgesamt Total Totale Totaal			darunter - dont - di cui - waarvan : Flacherzeugnisse produits plats prodotti piatti platte produkten			Insgesamt Total Totale Totaal			
		1967	1967 LIX	1968 LIX	1967	1967 LIX	1968 LIX	1967	1967 LIX	1968 LIX	1967	1967 LIX	1968 LIX	1967	1967 LIX	1968 LIX	1967	1967 LIX	1968 LIX	1967
I. — Einfuhr — Importations — Importazioni — Invoer																				
EGKS CECA	1	531	376	441	713	557	474	682	551	443	2 805	2 139	2 051	1 399	1 069	1 002	4 200	3 247	2 968	
	2	184	129	141	296	229	172	216	156	183	1 949	1 399	1 603	1 074	777	868	2 461	1 785	1 958	
	3	—	—	0	12	7	14	36	29	51	488	330	458	209	131	179	536	365	523	
	4	73	52	65	157	139	224	274	224	152	604	453	538	455	337	386	1 035	816	914	
	5	123	100	80	451	332	370	480	354	457	4 617	3 383	4 234	2 462	1 819	2 217	5 548	4 068	5 061	
	6	910	656	726	1 629	1 263	1 254	1 689	1 314	1 286	10 462	7 703	8 884	5 599	4 134	4 653	13 780	10 280	11 424	
	7	792	591	552	586	452	236	595	408	584	1 066	745	1 043	652	456	654	2 247	1 604	1 863	
	8	41	30	34	67	63	22	32	32	11	181	137	172	126	97	107	279	232	205	
Europa	9	1	1	1	11	8	10	0	0	0	267	181	255	175	119	175	278	190	265	
	10	329	264	189	81	62	41	—	—	—	88	65	103	31	22	38	169	127	144	
	11	7	1	16	4	4	2	325	230	280	186	138	170	139	103	132	515	372	451	
Europe	12	73	57	13	11	7	6	0	0	46	60	37	91	23	12	57	71	44	143	
	13	18	16	33	(d) 250	175	46	0	0	32	22	35	14	11	23	282	198	84	84	
	14	469	368	286	423	319	125	357	262	340	813	581	827	508	364	532	1 594	1 162	1 292	
	15	173	131	146	168	141	76	357	262	291	739	534	707	473	343	450	1 264	937	1 074	
	16	322	223	265	162	133	111	237	146	244	253	164	216	145	92	122	(e) 653	442	571	
	17	233	169	194	1	1	6	188	121	153	4	2	3	2	2	3	193	124	161	
Amerika	18	16	10	41	15	15	2	56	44	33	78	58	40	60	44	32	150	117	75	
Amérique	19	0	0	5	0	0	0	30	23	17	53	40	26	48	37	23	83	64	43	
	20	15	10	36	—	—	0	27	21	15	17	12	13	10	6	8	43	33	28	
Afrika	21	91	67	50	2	1	2	38	38	—	4	4	4	1	0	1	43	43	6	
Afrique	22	40	27	31	—	—	—	38	38	—	0	0	0	0	0	0	38	38	0	
Asien	23	12	10	1	1	0	1	109	77	87	51	38	57	50	38	56	161	115	144	
Asie	24	0	0	0	0	0	1	109	77	87	50	38	56	49	37	56	158	114	144	
Ozeanien · Océanie	25	3	2	2	—	—	—	13	10	12	12	11	9	12	11	9	25	21	21	
Übrige · Divers	26	24	17	10	—	—	—	—	—	—	0	0	0	0	0	0	0	0	0	
Dritte Länder zusammen · Total pays tiers	27	936	697	655	603	468	241	810	576	715	1 213	856	1 153	775	549	752	2 626	1 901	2 110	
Insgesamt · Total général	28	1 846	1 354	1 381	2 233	1 732	1 496	2 499	1 889	2 061	11 674	8 560	10 037	6 374	4 683	5 406	16 406	12 181	13 534	
II. — Ausfuhr — Exportations — Esportazioni — Uitvoer																				
EGKS CECA	29	127	95	79	324	256	405	116	71	162	3 663	2 561	3 847	1 987	1 394	2 031	4 103	2 889	4 414	
	30	146	106	137	616	476	443	553	438	434	3 299	2 487	2 887	1 887	1 431	1 265	4 468	3 401	3 146	
	31	475	351	365	332	263	208	609	479	376	1 082	833	703	743	562	490	2 023	1 575	1 287	
	32	13	10	9	40	34	47	93	86	152	1 714	1 260	1 389	624	464	525	1 847	1 381	1 588	
	33	150	106	125	298	243	141	299	230	171	655	488	554	325	249	293	1 251	962	866	
	34	911	669	716	1 609	1 272	1 244	1 671	1 305	1 295	10 413	7 630	8 762	5 565	4 101	4 603	13 692	10 207	11 301	

		1967	1967	1968	1967	1967	1968	1967	1967	1968	1967	1967	1968	1967	1967	1968	1967	1967	1968		
		L-IX	L-IX	L-IX	L-IX	L-IX	L-IX	L-IX	L-IX	L-IX	L-IX	L-IX	L-IX	L-IX	L-IX	L-IX	L-IX	L-IX	L-IX		
Europa	Insgesamt · Total	35	112	83	92	866	635	536	119	156	197	5 149	3 886	3 550	3 422	2 601	2 382	6 213	4 678	4 282	
	West-europa	Großbritannien	36	6	4	4	36	19	86	2	1	11	467	317	349	242	160	212	505	337	447
		Royaume-Uni	37	22	14	11	0	0	3	8	7	6	542	394	429	338	252	269	551	401	438
		Schweden · Suède	38	14	10	12	18	18	33	62	44	45	1 091	832	741	679	515	446	1 171	894	818
	Europe de l'Ouest	Finl. · Norw. · Dan.	39	42	32	34	140	105	126	12	9	9	854	629	652	515	380	378	1 005	744	786
		Schweiz · Suisse	40	0	0	0	575	416	244	95	81	95	283	232	132	213	180	103	953	729	470
		Spanien · Espagne	41	6	5	5	73	56	33	6	6	19	356	252	207	176	124	97	436	314	259
		Griechenland · Grèce	42	20	17	11	7	5	6	9	3	9	651	492	470	485	370	352	(f) 667	500	485
		Sonstige · Autres	43	110	82	76	849	619	531	194	151	194	4 244	3 148	2 978	2 649	1 982	1 857	5 288	3 918	3 703
	Zusammen · Total	44	94	68	67	193	140	253	79	58	67	3 067	2 253	2 280	1 853	1 364	1 393	3 340	2 451	2 600	
dar. EFTA · dont AELE	45	2	2	15	16	16	4	5	5	3	905	738	572	773	620	525	(g) 926	759	579		
Osteuropa	46	—	—	—	—	—	0	—	—	—	357	280	208	357	280	207	357	280	208		
Europe Orient. · dont URSS																					
Amerika	Insgesamt · Total	47	128	88	173	288	243	85	747	439	686	4 104	2 910	4 387	1 353	902	1 801	5 140	3 592	5 159	
	Nordamerika · Amérique du Nord	48	103	66	162	18	12	20	737	431	675	3 406	2 390	3 876	938	585	1 508	4 161	2 832	4 571	
	darunter USA · dont USA	49	103	66	162	13	7	4	729	425	660	3 072	2 150	3 684	861	544	1 479	3 814	2 581	4 348	
	Mittelamerika · Amérique Centrale	50	0	0	0	78	60	55	0	0	1	198	141	158	67	49	276	200	214	214	
Amérique	Südamerika · Amérique du Sud	51	24	22	11	193	171	10	10	8	10	501	380	353	348	269	243	703	559	373	
	darunter Venezuela · Vénézuéla	52	0	0	2	—	—	0	8	7	9	131	99	94	89	68	63	139	106	103	
	dont Brasilien · Brésil	53	—	—	—	—	—	0	—	—	0	84	67	70	77	62	66	84	67	70	
	Argentinien · Argentine	54	21	20	5	183	166	5	0	0	0	122	90	83	103	78	69	305	256	88	
Afrika	Insgesamt · Total	55	3	3	3	19	16	7	2	2	29	937	681	652	403	296	273	958	699	688	
	Nordafrika · Afr. du Nord	56	1	1	1	12	12	3	1	2	6	251	181	194	111	83	85	264	194	203	
	darunter Ägypten · Egypte	57	0	0	—	—	—	—	—	—	—	27	19	18	10	2	16	27	19	18	
	dont Ass. Afr. Länder · France Sonst. Etats d'Afr. · Autres	58	0	0	0	0	0	0	—	—	0	181	130	134	65	47	41	182	130	134	
Asien	Insgesamt · Total	60	872	705	33	263	174	169	44	37	41	1 663	1 251	1 091	884	684	533	1 970	1 462	1 301	
	Mittlerer Osten · Moyen-Orient	61	4	2	2	64	36	101	24	17	40	662	450	609	234	132	280	750	503	751	
	darunter Iran	62	2	1	1	21	13	54	—	—	7	319	192	242	118	50	99	341	205	303	
	dont Israel · Israël	63	—	—	—	—	—	—	—	—	—	47	37	48	17	15	11	47	37	48	
	Übriges Asien · Reste de l'Asie	64	1	1	1	30	13	42	24	17	33	75	48	196	44	27	139	129	78	271	
	Asie	darunter Indien · Indes	65	867	702	30	(h) 199	138	68	20	20	0	1 001	801	481	650	522	253	1 220	959	550
		dont Pakistan	66	—	—	—	13	9	8	—	—	0	122	98	69	82	66	54	135	107	77
		China · Chine	67	5	1	0	10	5	7	0	0	—	54	38	28	27	16	13	64	43	35
		dont Japan · Japon	68	—	—	—	0	0	0	—	—	—	584	479	267	443	398	142	584	479	268
	Ozeanien · Océanie	69	858	699	16	54	29	4	20	20	—	21	20	2	5	4	0	95	69	5	
Dritte Länder zusammen · Total pays tiers	70	0	0	0	—	—	—	—	—	—	29	21	24	9	6	6	29	21	24		
	Übrige · Divers	71	0	0	0	0	0	0	0	0	0	11	7	2	10	6	2	11	7	2	
Insgesamt · Total général	72	1 115	879	300	1 437	1 068	798	993	634	953	11 893	8 756	9 705	6 081	4 495	4 997	14 322	10 458	11 455		

III. — Nettoausfuhr (Ausfuhr-Einfuhr) — Exportations nettes (exportations-importations)
Exportazioni nette (esportazioni-importazioni) — Netto uitvoer (uitvoer-invoer)

EGKS CECA	Deutschland (BR)	74	— 404	— 281	— 362	— 389	— 301	— 69	— 566	— 480	— 281	+ 858	+ 422	+1796	+ 588	+ 325	+1 029	— 97	— 358	+1 446
	France	75	— 38	— 23	— 4	+ 320	+ 247	+ 271	+ 337	+ 282	+ 251	+1 350	+1 088	+ 665	+ 813	+ 654	+ 397	+2 007	+1 616	+1 188
	Italia	76	+ 475	+ 351	+ 365	+ 320	+ 256	+ 194	+ 573	+ 450	+ 325	+ 594	+ 503	+ 245	+ 534	+ 431	+ 311	+1 487	+1 210	+ 764
	Niederland	77	+ 60	+ 42	+ 56	— 117	— 105	— 177	— 181	— 138	± 0	+1 110	+ 807	+ 851	+ 169	+ 127	+ 139	+ 812	+ 565	+ 674
UEBL · BLEU	78	+ 27	+ 6	+ 45	— 153	— 89	— 229	— 181	— 124	— 286	—3 962	—2 895	—3 680	—2 137	—1 570	—1 924	—4 297	—3 106	—4 195	
Dritte Länder zusammen · Total pays tiers	80	+ 179	+ 182	— 355	+ 834	+ 600	+ 557	+ 183	+ 58	+ 238	+10 680	+7 900	—8 552	+5 306	+3 946	+4 245	+11 696	+8 557	+9 345	

(a) Einfuhr aus dritten Ländern und Bezüge aus anderen Ländern der Gemeinschaft

(b) Ausfuhr nach dritten Ländern und Lieferungen nach anderen Ländern der Gemeinschaft

(c) Einschließlich Spiegeleisen und hochgekohltes Ferromangan

darunter: (d) Spanien, Espagne : 242

dont: (e) Tschechoslowakei, Tchécoslovaquie : 139

(f) Rumänien, Roumanie : 133

(a) Importations des pays tiers et réceptions des pays de la Communauté

(b) Exportations vers les pays tiers et livraisons aux pays de la Communauté

(c) Y compris spiegel et ferro-manganèse carburé

(e) Tschechoslowakei, Tchécoslovaquie : 186

(h) Philippinen, Philippines : 108

(a) Importazioni dai paesi terzi e arrivi dai paesi della Comunità

(b) Esportazioni verso i paesi terzi e consegne ai paesi della Comunità

(c) Compresi ghisa speculare e ferro-Mn carburato

(f) Portugal : 189

(g) Jugoslawien, Yougoslavie : 266



Importations (a) et exportations (b) par groupes de produits et par pays ou zones géographiques

Importazioni (a) ed esportazioni (b) per gruppi di prodotti e per paesi o zone geografiche

Einfuhr (a) und Ausfuhr (b) nach Erzeugnisgruppen sowie nach Ländern oder Ländergruppen

Invoer (a) en uitvoer (b) per produktengroep en per land of landengroep

DEUTSCHLAND (BR)

1000 t

Länder Pays Paesi Landen	Zeile Ligne Righe Lijn	Stahl (des Vertrages) — Acier (CECA) — Acciaio (Trattato) — Staal (Verdrag)																		
		Roh Eisen (c) Fontes (c) Ghisa (c) Ruwijzer (c)			Blöcke und Halbzeug Lingots et demi-produits Lingotti e semi-prodotti Blokken en halfabrikaten			Warmbreitband in Rollen Coils Coils Breedband op rollen			Andere Erzeugnisse — Autres produits Altri prodotti — Andere produkten						Insgesamt			
											Insgesamt Total Totale Totaal			darunter - dont - di cui - waarvan : Flacherzeugnisse produits plats prodotti piatti platte produkten			Insgesamt Total Totale Totaal			
		1967	1967 I-IX	1968 I-IX	1967	1967 I-IX	1968 I-IX	1967	1967 I-IX	1968 I-IX	1967	1967 I-IX	1968 I-IX	1967	1967 I-IX	1968 I-IX	1967	1967 I-IX	1968 I-IX	1967
I. — Einfuhr — Importations — Importazioni — Invoer																				
EGKS CECA	France	2	64	47	46	71	53	48	45	32	42	1 180	845	1 004	684	498	563	1 296	930	1 093
	Italia	3	—	—	—	8	5	12	7	5	7	266	173	321	97	56	101	281	183	340
	Niederland	4	19	13	10	80	77	161	17	10	16	334	243	337	237	168	230	431	330	514
	UEBL · BLEU	5	41	37	27	164	117	183	49	23	106	1 823	1 263	2 257	945	653	1 153	2 035	1 402	2 545
	EGKS · CECA	6	125	97	83	323	252	404	118	70	170	3 603	2 523	3 918	1 964	1 375	2 047	4 044	2 845	4 493
	Insgesamt · Total	7	60	51	109	43	39	72	502	338	465	477	314	593	311	203	392	1 022	691	1 130
Europa	Großbritannien Royaume-Uni	8	2	1	7	2	2	14	1	1	1	63	50	66	52	41	45	66	53	80
	West-europa Schweden · Suède	9	1	1	1	9	6	6	0	0	—	122	74	133	80	46	90	131	80	139
	Finn. · Norw. · Dan.	10	47	40	64	3	2	1	—	—	—	67	48	91	21	14	33	69	50	92
	Ost-europa Österreich · Autriche	11	—	—	0	2	1	2	319	224	279	101	73	120	82	60	101	421	299	400
	Europe de l'Ouest Jugoslawien · Yougoslavie	12	—	—	—	0	0	0	—	—	—	16	8	52	8	3	43	16	8	52
	Sonstige · Autres	13	—	—	6	0	0	0	0	0	0	5	3	7	1	1	4	5	3	7
Europe	Zusammen · Total dar. EFTA · dont AELE	14	50	41	77	16	12	23	320	225	279	374	256	468	244	165	315	709	493	770
	Osteuropa Europe Orient.	15	40	32	57	13	10	23	320	225	279	356	247	405	235	162	264	689	481	707
	Insgesamt · Total darunter UdSSR dont URSS	16	10	10	32	27	27	49	183	113	186	103	58	125	68	38	76	312	199	360
17	10	10	32	—	—	—	165	106	140	—	—	0	—	—	—	—	165	106	140	
Amerika Amérique	Insgesamt · Total	18	—	—	22	0	0	0	0	0	0	2	1	3	2	1	3	3	2	3
	darunter USA	19	—	—	—	0	0	—	0	0	—	1	1	1	1	1	1	2	1	1
	dont Kanada · Canada	20	—	—	22	—	—	0	—	—	0	1	0	2	1	0	2	1	0	2
Afrika Afrique	Insgesamt · Total	21	7	6	7	—	—	—	—	—	—	0	0	0	0	0	0	0	0	0
	darunter Südafr. · dont Afr. du Sud	22	7	6	7	—	—	—	—	—	—	0	0	0	0	0	0	0	0	0
Asien Asie	Insgesamt · Total	23	0	0	0	0	0	0	0	0	9	6	11	8	6	11	9	6	11	
	darunter Japan · dont Japon	24	—	—	0	0	0	0	0	0	0	9	6	11	8	6	11	9	6	11
Ozeanien · Océanie	25	—	—	—	—	—	—	4	4	—	—	—	—	—	—	—	4	4	—	
Übrige · Divers	26	17	12	3	—	—	—	—	—	—	—	—	—	—	—	—	—	—	—	
Dritte Länder zusammen · Total pays tiers	27	85	69	142	43	40	73	506	342	465	488	322	606	322	210	405	1 037	703	1 144	
Insgesamt · Total général	28	210	166	225	366	291	477	624	411	635	4 091	2 845	4 524	2 285	1 586	2 452	5 081	3 548	5 637	
II — Ausfuhr — Exportations — Esportazioni — Uitvoer																				
EGKS CECA	France	30	61	45	69	398	309	296	192	157	133	1 343	1 033	935	627	475	393	1 932	1 500	1 364
	Italia	31	385	289	312	159	130	98	312	256	154	392	306	249	238	180	155	862	693	501
	Niederland	32	4	3	1	27	22	25	58	56	111	669	517	549	292	225	253	753	594	685
	UEBL · BLEU	33	61	44	53	98	88	37	106	75	68	283	222	236	181	147	150	487	385	340
	EGKS · CECA	34	510	381	436	681	550	455	667	544	465	2 686	2 078	1 970	1 337	1 028	952	4 034	3 172	2 890

		1967	1967	1968	1967	1967	1968	1967	1967	1968	1967	1967	1968	1967	1967	1968	1967	1967	1968	
		I-IX	I-IX	I-IX	I-IX	I-IX	I-IX	I-IX	I-IX	I-IX	I-IX	I-IX	I-IX	I-IX	I-IX	I-IX	I-IX	I-IX	I-IX	
Europa	Insgesamt · Total	35	92	69	77	349	252	290	77	60	41	1 479	1 479	1 351	1 268	975	898	2 342	1 791	1 682
	Großbritannien	36	1	1	0	11	1	55	—	—	1	51	37	41	37	26	34	63	38	97
	Royaume-Uni	37	22	13	10	0	—	3	3	1	2	186	144	138	103	82	75	189	145	144
	West-europa	38	14	10	11	14	14	33	6	4	10	446	337	331	246	179	187	466	355	373
	Schweden · Suède	39	32	24	29	51	39	58	6	5	4	286	211	225	154	112	119	344	254	287
	Finn. · Norw. · Dan.	40	—	—	0	237	166	134	45	40	9	131	102	55	94	77	36	413	307	198
	Finl. · Norw. · Dan.	41	5	4	5	16	14	1	4	4	3	94	72	61	45	31	25	115	90	65
	Schweiz · Suisse	42	18	15	8	3	2	4	8	1	9	204	152	189	124	93	124	215	156	203
	Europe de l'Ouest	43	91	67	62	333	236	288	72	55	38	1 399	1 054	1 040	803	600	600	1 804	1 346	1 366
	Griechenland · Grèce	44	78	56	56	79	56	152	11	7	13	1 021	764	772	574	422	440	1 110	826	937
Sonstige · Autres	45	2	2	15	16	16	2	5	5	3	517	425	310	465	375	298	538	445	315	
Zusammen · Total dar. EFTA · dont AELE	46	—	—	—	—	—	—	—	—	—	259	216	127	259	216	127	259	216	127	
Osteuropa																				
Europe Orient.																				
Amerika	Insgesamt · Total	47	76	51	107	225	197	40	510	318	506	1 493	1 004	1 713	692	441	998	2 227	1 519	2 259
	Nordamerika · Amérique du Nord	48	54	29	99	13	7	19	502	311	499	1 267	834	1 531	540	326	864	1 782	1 151	2 049
	darunter USA · dont USA	49	54	29	99	12	6	3	493	304	484	1 141	737	1 458	509	302	843	1 645	1 048	1 946
	Mittelamerika · Amérique Centrale	50	0	0	0	27	19	0	—	—	1	35	28	27	13	10	12	62	50	47
	Südamerika · Amérique du Sud	51	22	21	7	185	167	3	8	7	6	190	143	155	138	105	123	383	317	164
	darunter Venezuela · Vénézuéla	52	—	—	—	—	—	7	—	6	5	34	26	27	19	15	18	40	32	33
Brasilien · Brésil	53	—	—	—	—	—	0	—	—	—	61	49	58	56	46	55	61	49	58	
darunter Argentinien · Argentine	54	21	20	5	179	162	2	0	0	—	43	30	38	35	24	33	221	193	40	
Afrika	Insgesamt · Total	55	3	2	2	6	4	3	2	2	29	165	119	112	43	30	39	172	124	144
	Nordafrika · Afr. du Nord	56	1	1	1	—	—	—	—	—	—	38	25	35	14	12	15	39	26	44
	darunter Ägypten · Egypte	57	0	0	—	—	—	—	—	—	—	11	10	3	2	0	2	11	10	3
	Afrique	58	—	—	—	—	—	—	—	—	—	15	11	9	3	2	3	15	11	9
darunter Ass. Afr. Länder · France Sonst. Etats Ass. d'Afr. Autres	59	0	0	—	0	—	0	—	—	—	3	1	3	1	1	1	3	1	3	
Asien	Insgesamt · Total	60	659	526	32	144	80	112	20	20	8	785	564	523	411	305	285	949	664	642
	Mittlerer Osten · Moyen-Orient	61	4	2	2	44	19	86	—	—	8	266	167	239	87	38	128	311	186	332
	darunter Iran	62	2	1	1	9	3	40	—	—	7	207	120	145	67	23	62	216	123	193
	Irak	63	—	—	—	—	—	—	—	—	—	3	3	1	2	1	3	3	1	1
	darunter Israel · Israël	64	1	1	1	29	13	40	—	—	0	22	16	78	8	5	60	52	29	119
	Asie	65	655	524	30	100	61	26	20	20	—	519	398	284	324	268	157	638	478	310
	Übriges Asien · Reste de l'Asie	66	—	—	—	11	8	6	—	—	—	63	47	51	32	22	38	73	55	57
	darunter Indien · Indes	67	5	1	0	5	2	0	0	0	—	24	18	8	8	6	1	29	20	9
Pakistan	68	—	—	—	0	0	0	—	—	—	359	281	188	252	217	107	359	281	188	
darunter China · Chine	69	648	521	16	42	17	4	20	20	—	10	9	2	4	3	0	72	46	5	
Japan · Japon																				
Ozeanien · Océanie	70	0	0	—	—	—	—	—	—	—	4	3	2	1	1	1	4	3	2	
Übrige · Divers	71	—	—	—	—	—	—	—	—	—	—	—	—	—	—	—	—	—	—	
Dritte Länder zusammen · Total pays tiers	72	831	647	218	723	532	445	608	400	584	4 363	3 169	3 701	2 414	1 751	2 221	5 694	4 101	4 729	
Insgesamt · Total général	73	1 341	1 029	654	1 404	1 081	900	1 276	944	1 048	7 048	5 247	5 671	3 751	2 779	3 173	9 728	7 272	7 619	

III — Nettoausfuhr (Ausfuhr-Einfuhr) — Exportations nettes (exportations-importations)
 Esportazioni nette (esportazioni-importazioni) — Netto uitvoer (uitvoer-invoer)

EGKS	France	75	—	3	—	2	+	23	+	327	+	256	+	248	+	147	+	125	+	91	+	163	+	188	—	69	—	57	—	23	—	170	+	636	+	570	+	271
CECA	Italia	76	+ 385	+ 289	+ 312	+ 151	+	125	+	86	+	305	+	251	+	46	+	95	+	335	+	274	+	212	+	55	+	57	+	23	+	322	+	264	+	171		
	Niederland	77	+ 15	+ 10	—	9	—	53	—	136	—	41	—	55	—	136	—	41	—	55	—	136	—	41	—	55	—	136	—	41	—	55	—	136	—	41		
	UEBL · BLEU	78	+ 20	+ 7	+ 26	—	66	—	29	—	146	+	57	+	52	—	38	—	1540	—	1041	—	2 021	—	764	—	506	—	1 003	—	1 548	—	1 017	—	2 205			
EGKS · CECA		79	+ 385	+ 284	+ 353	+ 358	+	298	+	51	+	549	+	474	+	295	—	917	—	445	—	1 948	—	627	—	347	—	1 095	—	10	+	327	—	1 603				
Dritte Länder zusammen · Total pays tiers		80	+ 746	+ 578	+ 76	+ 680	+	492	+	372	+	102	+	58	+	119	+	3 875	+	2 847	+	3 095	+	2 092	+	1 541	+	1 816	+	4 657	+	3 398	+	3 585				
Insgesamt · Total général		81	+ 1 131	+ 863	+ 429	+ 1 038	+	790	+	423	+	652	+	533	+	413	+	2 957	+	2 402	+	1 147	+	1 466	+	1 193	+	721	+	4 647	+	3 724	+	1 982				

(a) Einfuhr aus dritten Ländern und Bezüge aus anderen Ländern der Gemeinschaft
 (b) Ausfuhr nach dritten Ländern und Lieferungen nach anderen Ländern der Gemeinschaft
 (c) Einschließlich Spiegeleisen und hochgekohltetes Ferromangan

(a) Importations des pays tiers et réceptions des pays de la Communauté
 (b) Exportations vers les pays tiers et livraisons aux pays de la Communauté
 (c) Y compris spiegel et ferromanganèse carburé

(a) Importazioni dai paesi terzi e arrivi dai paesi della Comunità
 (b) Esportazioni verso i paesi terzi e consegne ai paesi della Comunità
 (c) Compresi ghisa speculare e ferro-Mn carburato

(a) Invoer uit derde landen en aanvoer uit andere landen van de Gemeenschap
 (b) Uitvoer naar derde landen en leveringen aan andere landen van de Gemeenschap
 (c) Met inbegrip van spiegelijzer en koolstofrijke ferromangaan

Importations (a) et exportations (b) par groupes de produits et par pays ou zones géographiques

Importazioni (a) ed esportazioni (b) per gruppi di prodotti e per paesi o zone geografiche

Einfuhr (a) und Ausfuhr (b) nach Erzeugnisgruppen sowie nach Ländern oder Ländergruppen

Invoer (a) en uitvoer (b) per produktengroep en per land of landengroep

FRANCE

1000 t

		Stahl (des Vertrages) — Acier (CECA) — Acciaio (Trattato) — Staal (Verdrag)																		
Länder Pays Paesi Landen	Zeile Ligne Righe Lijn	Roheisen (c) Fontes (c) Ghisa (c) Ruwijzer (c)			Blöcke und Halbzeug Lingots et demi-produits Lingotti e semi-prodotti Blokken en halfabrikaten			Warmbreitband in Rollen Coils Coils Breedband op rollen			Andere Erzeugnisse — Autres produits Altri prodotti — Andere produkten						Insgesamt Total Totale Totaal			
		1967	1967 I-X	1968 I-X	1967	1967 I-X	1968 I-X	1967	1967 I-X	1968 I-X	Insgesamt Total Totale Totaal			darunter - dont - di cui - waarvan : Flacherzeugnisse produits plats prodotti piatti platte produkten			1967	1967 I-X	1968 I-X	
I. — Einfuhr — Importations — Importazioni — Invoer																				
EGKS CECA	Deutschland (BR)	1	62	46	70	418	311	280	176	143	125	1 372	1 039	956	645	491	428	1 966	1 494	1 362
	Italia	3	—	—	0	4	2	2	29	24	44	207	146	125	100	67	69	240	172	171
	Niederland	4	25	18	33	4	3	34	37	36	15	107	81	88	88	68	74	149	119	138
	UEBL · BLEU	5	53	39	31	203	153	112	298	227	243	1 627	1 233	1 110	1 053	809	727	2 128	1 613	1 465
	EGKS · CECA	6	140	103	133	620	469	428	540	430	429	3 314	2 499	2 280	1 886	1 435	1 297	4 483	3 399	3 135
	Insgesamt · Total	7	37	30	24	22	22	1	9	9	5	121	89	109	88	64	83	125	119	115
Europa	Großbritannien Royaume-Uni	8	5	3	6	13	13	1	6	6	0	26	22	30	20	17	22	45	41	31
	West- europa	9	0	0	0	0	0	0	0	—	—	45	30	38	29	20	27	45	31	38
	Fin. - Norw. - Dän.	10	32	26	18	—	—	—	—	—	—	18	15	10	10	8	5	18	15	10
	Österreich · Autriche Fin. - Norw. - Dän.	11	—	—	—	0	0	—	2	1	—	5	4	4	4	3	3	7	5	5
	Europe de l'Ouest	12	—	—	—	—	—	—	—	—	—	—	—	—	—	—	—	—	—	—
Europe	Jugoslawien · Yougoslavie	13	0	0	0	0	0	—	—	—	—	12	9	15	11	8	14	12	9	15
	Sonstige · Autres	14	37	30	24	13	13	1	7	7	1	106	80	97	74	55	71	127	100	99
	Zusammen · Total dar. EFTA · dont AELE	15	15	11	13	13	13	1	8	7	1	95	72	84	63	48	58	116	92	86
	Osteuropa, Europe Orient.	16	0	0	—	9	9	—	1	1	4	4	9	12	14	9	12	25	19	16
	darunter UdSSR dont URSS	17	—	—	—	—	—	—	—	—	—	2	2	2	2	2	2	2	2	2
Amerika Amérique	Insgesamt · Total	18	4	2	4	0	0	0	0	0	0	7	5	4	2	1	0	7	5	5
	darunter USA	19	—	—	—	0	0	0	0	0	0	2	1	1	1	0	0	2	1	1
	dont Kanada · Canada	20	4	2	4	—	—	—	—	—	—	5	4	3	0	0	0	5	4	3
Afrika Afrique	Insgesamt · Total	21	2	2	1	—	—	—	—	—	—	0	0	0	0	0	0	0	0	0
	darunter Südafr. · dont Afr. du Sud	22	—	—	1	—	—	—	—	—	—	0	0	0	0	0	0	0	0	0
Asien Asie	Insgesamt · Total	23	0	0	—	0	0	0	3	3	0	5	4	5	5	4	5	8	7	6
	darunter Japan · dont Japon	24	0	0	—	0	0	0	3	3	0	5	4	5	5	4	5	8	7	6
Ozeanien · Océanie	25	0	0	0	—	—	—	—	—	—	—	—	—	—	—	—	—	—	—	
Übrige · Divers	26	—	—	—	—	—	—	—	—	—	0	0	—	0	0	—	0	0	—	
Dritte Länder zusammen · Total pays tiers	27	44	35	28	22	22	1	12	11	6	133	98	119	95	69	89	167	131	126	
Insgesamt · Total général	28	184	137	161	651	491	429	522	441	434	3 447	2 597	2 398	1 981	1 504	1 387	1 650	3 529	3 261	
II. — Ausfuhr — Exportations — Esportazioni — Uitvoer																				
EGKS CECA	Deutschland (BR)	29	65	46	44	73	55	49	47	33	41	1 188	844	970	692	504	556	1 308	932	1 060
	Italia	31	59	39	35	88	69	55	140	96	101	317	227	204	219	154	146	545	392	359
	Niederland	32	4	3	5	12	11	1	—	—	29	142	91	155	54	34	55	153	103	186
	UEBL · BLEU	33	66	45	50	129	97	74	36	30	13	306	218	259	110	78	108	471	344	346
	EGKS · CECA	34	194	132	133	301	232	179	223	159	184	1 925	1 381	1 588	1 074	771	865	2 477	1 771	1 951

	1967	1967 I-X	1968 I-X	1967	1967 I-X	1968 I-X	1967	1967 I-X	1968 I-X	1967	1967 I-X	1968 I-X	1967	1967 I-X	1968 I-X	1967	1967 I-X	1968 I-X	
Insgesamt · Total	35	5	3	2	205	165	91	21	16	1	1 212	878	891	731	542	551	1 437	1 059	983
Europa																			
Insgesamt · Total	36	—	—	—	10	8	1	1	1	—	87	60	57	13	9	14	97	69	58
Großbritannien																			
Royaume-Uni	37	—	—	—	0	0	0	—	—	—	118	74	112	73	47	72	118	74	112
Westeuropa	38	—	—	—	0	0	0	—	—	—	255	189	170	134	102	85	255	189	170
Schweden · Suède																			
Finn. - Norw. - Dan.	39	3	3	1	79	57	64	1	0	1	320	231	251	194	141	145	400	289	316
Schweiz · Suisse	40	—	—	—	75	64	21	20	16	0	54	45	34	43	37	26	148	125	55
Spanien · Espagne	41	1	1	1	38	33	5	—	—	—	91	58	48	24	16	12	129	91	53
Griechenland · Grèce	42	0	0	0	2	2	0	—	—	—	153	115	91	135	101	78	156	117	91
Sonstige · Autres	43	5	3	2	204	165	91	21	16	1	1 078	771	765	615	452	432	1 303	952	857
Zusammen · Total	44	4	3	1	89	66	65	1	1	1	821	583	623	447	322	343	912	650	689
dar. EFTA · dont AELE																			
Insgesamt · Total	45	—	—	—	0	0	0	—	—	0	134	108	126	116	90	119	134	108	126
Osteuropa	46	—	—	—	—	—	—	—	—	—	43	31	69	43	31	68	43	31	69
Europe Orient. · dont URSS																			
Amerika																			
Insgesamt · Total	47	28	24	48	0	10	5	119	57	56	897	573	913	264	188	284	943	641	975
Nordamerika · Amérique du Nord	48	27	23	46	0	0	0	119	57	56	624	442	757	156	107	205	743	499	813
darunter USA · dont USA	49	27	23	46	0	0	0	119	57	56	575	411	719	152	104	202	694	468	774
Mittelamerika · Amérique Centrale	50	—	—	0	12	9	1	0	0	4	68	44	74	23	16	17	80	53	15
Amerique	51	2	2	2	5	1	4	0	0	1	114	87	83	84	65	62	119	88	87
Südamerika · Amérique du Sud	52	—	—	2	—	—	—	0	0	—	39	30	25	33	25	23	39	30	25
darunter { Venezuela · Vénézuéla	53	—	—	—	—	—	—	0	0	—	14	10	7	13	9	7	14	10	7
{ Brasilien · Brésil	54	—	—	—	2	1	1	—	—	—	31	22	24	26	20	21	33	23	26
{ Argentinien · Argentine																			
Afrika																			
Insgesamt · Total	55	1	0	0	3	3	1	0	—	0	410	295	278	180	130	131	413	297	279
Nordafrika · Afr. du Nord	56	0	0	0	2	2	0	0	—	0	193	142	116	86	64	57	195	144	117
darunter { Ägypten · Egypte	57	—	—	—	—	—	—	—	—	—	8	2	13	8	2	13	8	2	13
{ Ass. Afr. Länder	58	0	0	0	0	0	0	—	—	—	135	97	89	45	33	30	135	97	90
{ Etats Ass. d'Afr.	59	—	—	—	—	—	—	—	—	—	2	1	1	1	1	0	2	1	1
{ France																			
{ Sonst. Autres																			
{ Autres																			
Asien																			
Insgesamt · Total	60	1	1	0	68	49	13	0	0	0	293	221	219	159	122	81	361	270	232
Mittlerer Osten · Moyen-Orient	61	1	0	0	9	7	1	0	0	0	141	93	147	56	30	47	151	100	148
darunter { Iran	62	—	—	—	2	—	—	—	—	—	42	20	60	19	4	16	44	20	60
{ Irak	63	—	—	—	—	—	—	—	—	—	9	7	10	8	6	5	9	7	10
{ Israel · Israël	64	0	0	—	—	—	1	0	0	—	26	15	37	15	9	17	26	15	38
{ Japan · Japon	65	0	0	0	59	42	12	—	—	—	152	128	72	103	92	35	210	171	85
{ Indien · Indes	66	—	—	—	3	0	2	—	—	—	33	30	8	30	28	8	35	31	10
{ Pakistan	67	—	—	—	0	0	0	—	—	—	11	7	14	8	4	8	11	7	15
{ China · Chine	68	—	—	—	0	0	—	—	—	—	72	65	31	52	51	13	72	65	31
{ Japan · Japon	69	0	0	0	—	—	—	—	—	—	0	0	0	0	0	0	0	0	0
Ozeanien · Océanie	70	0	—	—	—	—	—	—	—	0	16	11	15	5	4	3	16	11	15
Übrige · Divers	71	—	—	—	—	—	—	—	—	—	0	0	—	0	0	—	0	0	—
Dritte Länder zusammen · Total pays tiers	72	35	29	50	292	227	110	140	74	58	2 738	1 977	2 316	1 339	986	1 050	3 170	2 279	2 484
Insgesamt · Total général	73	229	161	183	593	459	289	364	233	242	4 690	3 358	3 904	2 412	1 756	1 916	5 647	4 050	4 434

III. — Nettoausfuhr (Ausfuhr-Einfuhr) — Exportations nettes (exportations-importations) — Esportazioni nette (esportazioni-importazioni) — Netto uitvoer (uitvoer-invoer)

EGKS	74	+ 3	± 0	— 26	— 345	— 256	— 231	— 129	— 110	— 84	— 184	— 195	+ 14	+ 47	+ 13	+ 128	— 658	— 562	— 302
CECA	76	+ 59	+ 39	+ 35	+ 84	+ 67	+ 53	+ 111	+ 72	+ 57	+ 110	+ 81	+ 79	+ 119	+ 87	+ 77	+ 305	+ 220	+ 188
	77	— 21	— 15	— 28	+ 8	+ 8	— 33	— 37	— 36	+ 14	+ 35	+ 10	+ 67	— 34	— 19	+ 4	+ 4	— 16	+ 48
	78	+ 13	+ 6	+ 19	— 74	— 56	— 38	— 262	— 197	— 230	— 1 321	— 1 015	— 851	— 943	— 731	— 619	— 1 657	— 1 269	— 1 119
EGKS · CECA	79	+ 54	+ 29	± 0	— 328	— 237	— 249	— 317	— 271	— 245	— 1 362	— 1 118	— 692	— 812	— 664	— 432	— 2 006	— 1 628	— 1 184
Dritte Länder zusammen · Total pays tiers	80	— 9	— 6	+ 22	+ 270	+ 205	+ 109	+ 128	+ 63	+ 52	+ 2 605	+ 1 879	+ 2 197	+ 1 244	+ 917	+ 961	+ 3 003	+ 2 148	+ 2 358
Insgesamt · Total général	81	+ 45	+ 24	+ 22	— 58	— 32	— 140	— 188	— 208	— 192	+ 1 243	+ 761	+ 1 506	+ 431	+ 252	+ 529	+ 997	— 521	+ 1 173

(a) Einfuhr aus dritten Ländern und Bezüge aus anderen Ländern der Gemeinschaft
(b) Ausfuhr nach dritten Ländern und Lieferungen nach anderen Ländern der Gemeinschaft
(c) Einschließlich Spiegeleisen und hochgekohtes Ferromangan

(a) Importations des pays tiers et réceptions des pays de la Communauté
(b) Exportations vers les pays tiers et livraisons aux pays de la Communauté
(c) Y compris spiegel et ferro-manganèse carburé

(a) Importazioni dai paesi terzi e arrivi dai paesi della Comunità
(b) Esportazioni verso i paesi terzi e consegne ai paesi della Comunità
(c) Compresi ghisa speculare e ferro-Mn carburato

(a) Invoer uit derde landen en aanvoer uit andere landen van de Gemeenschap
(b) Uitvoer naar derde landen en leveringen aan andere landen van de Gemeenschap
(c) Met inbegrip van spiegelijzer en koolstofrijk ferromangan

Importations (a) et exportations (b) par groupes de produits et par pays ou zones géographiques

Importazioni (a) ed esportazioni (b) per gruppi di prodotti e per paesi o zone geografiche

Einfuhr (a) und Ausfuhr (b) nach Erzeugnisgruppen sowie nach Ländern oder Ländergruppen

Invoer (a) en uitvoer (b) per produktengroep en per land of landengroep

8

ITALIA

1000 t

Länder Pays Paesi Landen	Zeile Ligne Righe Lijn	Stahl (des Vertrages) — Acier (CECA) — Acciaio (Trattato) — Staal (Verdrag)																		
		Roheisen (c) Fontes (c) Ghisa (c) Ruwijzer (c)			Blöcke und Halbzeug Lingots et demi-produits Lingotti e semi-prodotti Blokken en halfabrikaten			Warmbreitband in Rollen Coils Coils Breedband op rollen			Andere Erzeugnisse — Autres produits Altri prodotti — Andere produkten						Insgesamt Total Totale Totaal			
											Insgesamt Total Totale Totaal			darunter - dont - di cui - waarvan : Flacherzeugnisse produits plats prodotti piatti platte produkten						
		1967	1967 I-IX	1968 I-IX	1967	1967 I-IX	1968 I-IX	1967	1967 I-IX	1968 I-IX	1967	1967 I-IX	1968 I-IX	1967	1967 I-IX	1968 I-IX	1967	1967 I-IX	1968 I-IX	1967
I. — Einfuhr — Importations — Importazioni — Invoer																				
EGKS CECA	{ Deutschland (BR)	1	391	276	312	165	130	126	338	273	140	454	347	295	277	206	171	956	750	561
	{ France	2	48	33	41	86	67	50	136	96	100	330	242	211	225	162	149	552	404	361
	{ Niederland	4	5	3	3	1	1	1	59	52	31	105	85	63	100	81	58	165	137	94
	{ UEBl · BLEU	5	23	20	19	85	62	56	97	73	94	299	241	185	213	171	127	481	375	335
	{ EGKS · CECA	6	468	332	375	337	259	232	630	493	365	1 188	915	754	816	620	505	2 254	1 667	1 351
	{ Insgesamt · Total	7	591	437	322	147	111	65	58	42	102	297	216	198	162	119	104	502	368	365
	{ Großbritannien	8	13	12	5	15	11	7	20	20	10	53	39	42	38	28	30	89	70	59
	{ West-europa	9	0	0	0	0	0	0	0	0	0	24	18	16	11	9	6	24	18	16
	{ Finn. - Norw. - Dän.	10	209	166	77	1	1	—	—	—	—	1	1	0	0	0	0	1	1	0
	{ Fin. - Norw. - Dan.	11	7	1	16	2	2	0	5	5	0	62	47	35	37	28	19	69	54	36
	{ Österreich · Autriche	12	73	57	13	11	7	5	0	0	46	44	29	39	14	9	15	55	36	91
	{ Jugoslawien · Yougoslavie	13	17	16	27	8	6	2	—	—	2	15	11	13	2	2	4	22	17	17
	{ Sonstige · Autres	14	320	252	139	37	28	15	25	24	59	198	144	146	104	77	74	260	196	219
	{ Zusammen · Total	15	55	43	30	26	21	9	25	24	11	153	144	102	88	66	55	203	159	122
	{ dar. EFTA · dont AELE	16	272	185	183	109	83	50	33	17	44	99	72	52	58	42	30	242	172	146
	{ Osteuropa	17	207	148	151	1	1	0	3	0	3	2	1	1	1	0	1	6	1	4
	{ Europe Orient. } Insgesamt · Total darunter UdSSR dont URSS	18	5	4	12	15	15	2	27	21	15	60	46	28	51	37	26	102	82	45
	{ Amerika	19	0	0	5	0	0	0	0	0	0	43	33	21	42	32	20	43	33	21
	{ Amérique	20	5	4	7	—	—	—	27	21	15	9	6	7	5	5	35	28	22	
	{ Insgesamt · Total	21	77	56	39	2	1	2	38	38	—	4	4	4	1	0	1	43	43	6
	{ Afrika	22	28	18	21	—	—	—	38	38	—	0	0	—	0	0	—	38	38	—
	{ darunter Südafr. · dont Afr. du Sud	23	12	10	0	1	0	0	34	15	40	35	25	39	34	25	39	70	41	79
	{ Asien	24	0	0	—	0	0	0	34	15	40	33	24	39	33	24	39	67	40	78
	{ Asie	25	1	1	1	—	—	—	0	0	12	12	11	9	12	11	9	12	11	21
	{ Ozeanien · Océanie	26	—	—	—	—	—	—	—	—	—	—	—	0	—	—	0	—	—	0
	{ Übrige · Divers	27	687	509	375	164	127	69	156	116	169	498	302	278	259	192	179	728	544	516
	{ Dritte Länder zusammen · Total pays tiers	28	1 154	840	750	501	386	301	786	609	534	1 596	1 217	1 032	1 075	812	685	2 883	2 211	1 867
	{ Insgesamt · Total général	29	0	0	0	8	5	11	8	5	10	268	173	316	101	56	92	284	183	337
	{ Deutschland (BR)	30	0	0	0	4	2	2	34	22	44	213	150	121	100	69	68	251	174	168
	{ France	31	0	—	—	0	0	0	0	0	—	13	8	12	11	7	10	13	8	12
	{ Niederland	32	0	—	—	0	0	0	0	0	—	6	3	4	4	3	3	6	3	4
	{ UEBl · BLEU	33	0	—	—	0	0	0	0	0	—	6	3	4	4	3	3	6	3	4
	{ EGKS · CECA	34	0	0	0	12	8	14	42	27	54	500	334	453	215	135	174	554	368	521
II. — Ausfuhr — Exportations — Esportazioni — Uitvoer																				

		1967	1967	1968	1967	1967	1968	1967	1967	1968	1967	1967	1968	1967	1967	1968	1967	1967	1968		
		I-X	I-X	I-X	I-X	I-X	I-X	I-X	I-X	I-X	I-X	I-X	I-X	I-X	I-X	I-X	I-X	I-X	I-X		
Europa	Insgesamt · Total	35	1	1	1	8	7	8	29	24	73	421	335	273	294	234	213	458	366	354	
	West-europa	Großbritannien	36	1	1	0	0	0	0	0	—	—	1	0	1	0	0	1	1	0	1
		Royaume-Uni	37	—	—	0	—	—	—	0	0	—	7	5	8	5	3	5	7	5	8
		Schweden · Suède	38	0	—	0	—	—	—	—	—	—	2	1	1	1	1	1	2	1	1
	Europa de l'Ouest	Finl. - Norw. - Dan.	39	0	0	0	7	7	5	0	—	0	55	40	48	41	29	33	62	47	54
		Schweiz · Suisse	40	0	0	—	0	0	—	26	21	57	39	32	18	28	23	17	65	53	75
		Spanien · Espagne	41	—	—	—	0	0	—	2	2	16	43	28	25	33	21	21	45	30	40
		Griechenland · Grèce	42	—	—	0	0	0	—	1	1	—	143	107	92	109	83	75	144	108	93
	Osteuropa	Sonstige · Autres	43	1	1	0	0	0	—	7	7	73	287	214	192	217	161	153	324	245	271
		Zusammen · Total	44	1	1	0	0	0	—	6	6	0	78	57	67	59	43	48	86	64	73
dar. EFTA · dont AELE		45	0	0	0	0	—	—	2	—	—	134	121	82	77	73	60	134	121	84	
Europa Orient.	Insgesamt · Total	46	—	—	—	—	—	0	—	—	—	0	0	0	0	0	0	0	0	0	
	darunter UdSSR · dont URSS	47	0	0	0	3	2	3	43	17	71	66	44	99	45	29	59	112	64	172	
Amerika	Nordamerika · Amérique du Nord	48	—	—	—	0	0	0	43	17	71	24	11	76	13	2	47	67	28	148	
	darunter USA · dont USA	49	—	—	—	0	0	0	43	17	71	19	11	76	7	2	47	62	28	147	
Amérique	Mittelamerika · Amérique Centrale	50	—	—	0	—	—	—	—	—	—	0	0	1	0	0	0	0	0	1	
	Südamerika · Amérique du Sud	51	0	0	—	3	2	2	—	—	—	42	33	22	32	26	11	45	35	24	
	darunter	52	0	0	—	—	—	—	—	—	—	2	2	0	2	0	2	0	2	0	
	Venezuela · Vénézuéla	53	—	—	—	—	—	—	—	—	—	4	4	2	3	3	1	4	4	2	
Afrika	Brasilien · Brésil	54	—	—	—	3	2	2	—	—	—	32	24	13	27	21	9	34	27	16	
	Argentinien · Argentine	55	0	0	0	0	0	0	0	0	0	82	67	55	22	16	25	83	67	56	
	Insgesamt · Total	56	—	—	—	0	0	0	—	—	—	5	4	17	4	3	5	6	5	17	
Afrique	Nordafrika · Afr. du Nord	57	0	0	—	—	—	—	—	—	—	3	2	0	0	0	0	3	2	0	
	Agypten · Egypte	58	0	0	—	—	—	—	—	—	—	1	1	1	0	0	0	1	1	1	
	darunter	59	—	—	—	—	—	—	—	—	—	2	2	1	1	1	0	2	2	1	
Asien	Ass. Afr. Länder · France	60	0	0	0	—	—	1	24	17	33	187	153	140	138	121	90	211	170	174	
	Etats Ass. d'Afr. · Autres	61	0	0	0	—	—	—	24	17	33	64	46	90	31	20	66	88	63	124	
	Mittlerer Osten · Moyen-Orient	62	0	0	—	—	—	—	—	—	—	16	14	6	2	2	2	16	14	6	
	Iran	63	—	—	—	—	—	—	—	—	—	3	2	3	0	0	0	3	2	3	
	Irak	64	—	—	—	—	—	—	—	—	—	20	13	66	18	12	57	44	30	100	
	Israel · Israël	65	0	0	—	—	—	—	0	—	—	123	107	50	107	101	24	123	107	50	
	Übriges Asien · Reste de l'Asie	66	—	—	—	—	—	—	—	—	—	3	0	4	2	1	3	3	3	4	
Asie	Indien · Indes	67	0	0	—	—	—	—	—	—	—	0	0	3	0	2	0	0	0	3	
	Pakistan	68	—	—	—	—	—	—	—	—	—	0	0	3	0	0	0	0	0	3	
	China · Chine	69	—	—	—	—	—	—	—	—	—	118	103	39	104	98	17	118	103	39	
	Japan · Japon	70	—	—	—	—	—	—	—	—	—	0	0	0	0	0	0	0	0	0	
Ozeanien · Océanie	71	0	0	0	0	0	0	0	0	0	11	7	2	10	6	2	11	7	2		
Übrige · Divers	72	1	1	1	11	10	11	96	58	177	768	606	570	509	406	388	875	674	758		
Dritte Länder zusammen · Total pays tiers	73	1	1	1	23	17	25	138	85	231	1 268	939	1 023	724	541	562	1 429	1 042	1 279		
Insgesamt · Total général																					

III. — Nettoausfuhr (Ausfuhr-Einfuhr) — Exportations nettes (exportations-importations)
 Esportazioni nette (esportazioni-importazioni) — Netto uitvoer (uitvoer- invoer)

EGKS CECA	Deutschland (BR)	74	-391	-276	-312	-157	-125	-115	-330	-268	-130	-186	-174	+21	-176	-150	-79	-672	-567	-224
	France	75	-48	-33	-41	-82	-65	-48	-102	-74	-56	-117	-92	-90	-125	-93	-81	-301	-230	-193
	Niederland	77	-5	-3	-3	-1	-1	-1	-59	-52	-31	-92	-77	-51	-89	-74	-48	-152	-129	-82
	UEBL · BLEU	78	-23	-20	-19	-85	-62	-56	-97	-73	-94	-293	-238	-173	-209	-168	-124	-475	-372	-331
EGKS · CECA	79	-468	-332	-375	-325	-251	-218	-588	-466	-311	-688	-581	-301	-601	-485	-331	-1 600	-1 299	-830	
Dritte Länder zusammen · Total pays tiers	80	-686	-508	-374	-153	-117	-58	-60	-58	+8	+360	+304	+292	+250	+214	+209	+147	+130	+242	
Insgesamt · Total général	81	-1 153	-839	-749	-478	-369	-276	-648	-524	-303	-328	-278	-9	-351	-271	-123	-1 454	-1 169	-588	

(a) Einfuhr aus dritten Ländern und Bezüge aus anderen Ländern der Gemeinschaft
 (b) Ausfuhr nach dritten Ländern und Lieferungen nach anderen Ländern der Gemeinschaft
 (c) Einschließlich Spiegeleisen und hochgekohltes Ferromangan

(a) Importations des pays tiers et réceptions des pays de la Communauté
 (b) Exportations vers les pays tiers et livraisons aux pays de la Communauté
 (c) Y compris spiegel et ferromanganèse carburé

(a) Importazioni dai paesi terzi e arrivi dai paesi della Comunità
 (b) Esportazioni verso i paesi terzi e consegne ai paesi della Comunità
 (c) Compresi ghisa speculare e ferro-Mn carburato

(a) Invoer uit derde landen en aanvoer uit andere landen van de Gemeenschap
 (b) Uitvoer naar derde landen en leveringen aan andere landen van de Gemeenschap
 (c) Met inbegrip van spiegelijzer en koolstofrijke ferromangaan

Importations (a) et exportations (b) par groupes de produits et par pays ou zones géographiques

Importazioni (a) ed esportazioni (b) per gruppi di prodotti e per paesi o zone geografiche

Einfuhr (a) und Ausfuhr (b) nach Erzeugnisgruppen sowie nach Ländern oder Ländergruppen

Invoer (a) en uitvoer (b) per produktengroep en per land of landengroep

NEDERLAND

1000 t

Länder Pays Paesi Landen	Zeile Ligne Righe Lijn	Roheisen (c) Fontes (c) Ghisa (c) Ruwijzer (c)			Stahl (des Vertrages) — Acier (CECA) — Acciaio (Trattato) — Staal (Verdrag)															Insgesamt Total Totale Totaal		
					Blöcke und Halbzeug Lingots et demi-produits Lingotti e semi-prodotti Blokken en halffabrikaten			Warmbreitband in Rollen Coils Coils Breedband op rollen			Andere Erzeugnisse — Autres produits Autri prodotti — Andere produkten											
		1967	1967 I-X	1968 I-X	1967	1967 I-X	1968 I-X	1967	1967 I-X	1968 I-X	Insgesamt Total Totale			darunter - dont - di cui - waarvan : Flacherzeugnisse produits plats prodotti piatti platte produkten			1967	1967 I-X	1968 I-X			
		1967	1967 I-X	1968 I-X	1967	1967 I-X	1968 I-X	1967	1967 I-X	1968 I-X	1967	1967 I-X	1968 I-X	1967	1967 I-X	1968 I-X	1967	1967 I-X	1968 I-X			
I. — Einfuhr — Importations — Importazioni — Invoer																						
EGKS CECA	Deutschland (BR)	1	4	4	1	25	21	25	57	51	101	686	530	556	290	225	248	768	602	682		
	France	2	5	3	4	11	11	0	0	0	29	132	88	141	51	32	54	143	99	171		
	Italia	3	—	—	—	0	—	0	—	—	0	11	8	9	8	6	7	11	8	9		
	UEBL · BLEU	5	5	4	3	0	0	20	36	31	13	868	646	682	250	186	211	904	677	715		
	EGKS · CECA	6	14	11	9	36	32	46	93	82	143	1 696	1 272	1 388	600	449	520	1 826	1 386	1 577		
	Insgesamt · Total	7	16	12	14	299	208	58	0	0	—	106	77	84	56	42	46	406	285	141		
Europa	Großbritannien	8	0	0	0	0	0	0	0	0	—	22	16	18	10	7	6	22	16	18		
	Royaume-Uni	9	0	0	0	0	0	3	—	—	—	33	25	34	29	22	31	33	25	36		
	West-europa	10	16	11	14	57	39	40	—	—	—	2	2	1	0	0	0	60	41	41		
	Fin. - Norw. - Dän.	11	—	—	—	—	—	0	—	—	—	15	12	8	12	10	6	15	12	8		
	Österreich · Autriche	12	—	—	—	—	—	—	—	—	—	0	0	0	—	—	—	0	0	0		
	Europe de l'Ouest	13	—	—	—	242	169	15	—	—	—	0	0	1	0	0	1	242	169	16		
	Jugoslawien · Yougoslavie	14	16	11	14	299	208	58	0	0	—	72	55	61	51	40	45	372	262	119		
	Sonstige · Autres	15	16	11	14	57	39	43	0	0	—	72	55	61	51	40	45	130	94	104		
	Zusammen · Total dar. EFTA · dont AELE	16	0	0	0	—	—	—	—	—	—	34	23	22	4	2	2	34	23	22		
	Osteuropa	17	0	0	0	—	—	—	—	—	—	0	—	—	0	—	—	0	—	—		
Europe Orient. { insgesamt · Total darunter UdSSR dont URSS	18	2	2	2	—	—	—	—	—	—	3	2	2	2	2	2	3	2	2			
Amerika	Insgesamt · Total	19	—	—	—	—	—	—	—	—	—	2	1	1	1	1	1	2	1	1		
	darunter { USA dont { Kanada · Canada	20	2	2	2	—	—	—	—	—	—	1	1	1	1	1	1	1	1	1		
Afrika	Insgesamt · Total	21	2	1	1	—	—	—	—	—	—	0	0	0	0	0	0	0	0	0		
	darunter Südafr. · dont Afr. du Sud	22	2	1	1	—	—	—	—	—	—	0	0	0	0	0	0	0	0	0		
Asien	Insgesamt · Total	23	—	—	0	0	0	—	—	10	2	2	1	2	2	1	2	2	2	11		
	darunter Japan · dont Japon	24	—	—	0	0	0	—	—	10	2	2	1	2	2	1	2	2	2	11		
Ozeanien · Océanie	25	—	—	—	—	—	—	—	—	—	0	—	—	0	—	—	0	—	—			
Übrige · Divers	26	6	5	7	—	—	—	—	—	—	—	—	—	—	—	—	—	—	—			
Dritte Länder zusammen · Total pays tiers	27	27	19	24	299	208	58	0	0	10	111	81	87	60	45	49	411	289	155			
Insgesamt · Total général	28	41	30	33	335	239	103	93	82	153	1 808	1 353	1 475	660	494	570	2 236	1 675	1 732			
II. — Ausfuhr — Exportations — Esportazioni — Uitvoer																						
EGKS CECA	Deutschland (BR)	29	19	12	10	80	77	160	14	8	7	357	264	352	235	165	241	452	350	519		
	France	30	26	19	33	3	2	35	37	36	15	115	85	108	91	70	90	156	123	158		
	Italia	31	5	3	3	6	5	3	59	50	31	97	78	61	93	74	57	162	133	96		
	UEBL · BLEU	33	23	17	22	71	58	29	157	126	91	60	45	56	31	21	31	287	229	176		
	EGKS · CECA	34	74	51	68	160	143	228	267	220	144	630	473	577	450	331	418	1 057	835	948		

		1967	1967	1968	1967	1967	1968	1967	1967	1968	1967	1967	1968	1967	1967	1968	1967	1967	1968		
		1967	I-IX	I-IX	1967	I-IX	I-IX	1967	I-IX	I-IX	1967	I-IX	I-IX	1967	I-IX	I-IX	1967	I-IX	I-IX		
Europa	Insgesamt · Total	35	11	9	9	259	183	104	66	50	39	460	326	317	350	250	221	785	558	460	
	Westeuropa	Großbritannien	36	5	3	4	0	0	24	0	0	—	158	101	135	100	62	80	158	101	159
		Royaume-Uni	37	1	1	1	0	0	0	5	5	4	105	79	63	79	64	46	111	84	67
	Europa de l'Ouest	Schweden · Suède	38	0	0	0	—	—	0	56	40	35	72	54	97	60	46	49	128	94	97
		Finn. - Norw. - Dan. Finl. - Norv. - Dan.	39	6	5	4	0	0	—	0	0	—	36	27	31	31	23	24	36	28	31
	Osteuropa	Schweiz · Suisse	40	—	—	—	259	182	80	5	5	—	13	12	5	13	12	5	277	199	85
		Spanien · Espagne	41	—	—	—	—	—	—	—	—	—	3	3	4	1	4	3	3	3	4
		Griechenland · Grèce	42	—	—	—	—	—	—	—	—	—	20	18	12	15	13	8	20	18	12
		Sonstige · Autres	43	0	0	0	0	0	—	—	—	—	408	295	311	300	221	215	733	527	454
		Zusammen · Total	44	11	9	9	259	183	104	66	50	39	383	273	296	282	204	204	445	318	359
dar. EFTA · dont AELE		45	11	9	9	0	0	24	61	45	39	52	31	6	50	29	6	52	31	6	
Osteuropa	Insgesamt · Total	46	—	—	—	—	—	—	—	—	—	46	25	—	46	25	—	46	25	—	
Europe Orient.	darunter UdSSR	47	—	—	—	—	—	—	—	—	—	—	—	—	—	—	—	—	—	—	
Europe Orient.	dont URSS	48	0	0	2	4	4	0	60	45	47	148	99	197	123	83	180	213	149	244	
Amerika	Nordamerika · Amérique du Nord	49	—	—	—	4	4	—	60	45	47	109	67	181	90	57	166	174	117	229	
	darunter USA · dont USA	50	—	—	—	—	—	—	60	45	47	109	67	181	89	57	166	169	117	229	
Amerique	Mittelamerika · Amérique Centrale	51	0	0	0	0	0	0	—	—	—	8	7	6	6	5	8	7	6	6	
	Südamerika · Amérique du Sud	52	0	0	1	0	0	—	—	—	31	25	10	26	20	8	31	25	10		
	Venezuela · Vénézuéla	53	—	—	—	—	—	—	—	—	7	5	4	7	4	4	7	5	4		
	darunter Brasilien · Brésil	54	—	—	—	—	—	—	—	—	2	2	1	2	2	1	2	2	1		
Afrika	Südamerika · Amérique du Sud	55	0	0	0	—	—	—	—	—	—	55	52	11	51	49	7	55	52	11	
	Nordafrika · Afr. du Nord	56	0	0	0	—	—	—	—	—	—	0	0	1	—	0	—	0	0		
	Agypten · Egypte	57	—	—	—	—	—	—	—	—	—	2	2	0	0	0	—	2	2		
Afrique	darunter Ass. Afr. Länder	58	—	—	—	—	—	—	—	—	—	0	0	0	0	0	—	0	0		
	Etats Ass. d'Afr.	59	—	—	—	—	—	—	—	—	—	0	0	0	0	0	—	0	0		
Asien	France	60	211	178	0	—	—	—	—	—	—	49	40	18	43	36	16	49	40		
	Sonst. Autres	61	0	0	0	—	—	—	—	—	—	20	16	9	17	14	7	20	16		
Asie	Mittlerer Osten · Moyen-Orient	62	—	—	—	—	—	—	—	—	—	14	10	8	13	10	7	14	10		
	Iran	63	—	—	—	—	—	—	—	—	—	4	4	0	4	4	0	4	4		
	darunter Irak	64	0	0	0	—	—	—	—	—	—	1	1	0	0	0	0	1	1		
	Israel · Israël	65	211	178	—	—	—	—	—	—	—	29	24	10	25	22	9	29	24		
	Übriges Asien · Reste de l'Asie	66	—	—	—	—	—	—	—	—	—	13	10	2	10	9	2	13	10		
	darunter Indien · Indes	67	—	—	—	—	—	—	—	—	—	0	0	0	0	0	0	0	0		
Ozeanien · Océanie	Pakistan	68	—	—	—	—	—	—	—	—	—	2	2	—	2	2	—	2	2		
	China · Chine	69	209	178	—	—	—	—	—	—	—	0	0	—	0	0	—	0	0		
	Japan · Japon	70	—	—	0	—	—	—	—	—	—	0	0	0	0	0	0	0	0		
Übrige · Divers	71	—	—	—	—	—	—	—	—	—	—	—	—	—	—	—	—	—	—		
Dritte Länder zusammen · Total pays tiers	72	223	187	11	264	187	104	126	95	86	712	517	544	567	417	425	1 102	799	734		
Insgesamt · Total général	73	297	238	80	424	330	332	393	315	230	1 342	990	1 120	1 017	748	842	2 159	1 635	1 682		

III. — Nettoausfuhr (Ausfuhr-Einfuhr) — Exportations nettes (exportations-importations)
 Esportazioni nette (esportazioni-importazioni) — Netto uitvoer (uitvoer-invoer)

EGKS CECA	Deutschland (BR)	74	+ 15	+ 8	+ 9	+ 55	+ 56	+ 135	- 43	- 43	- 94	- 329	- 226	- 204	- 55	- 60	- 7	- 316	- 252	- 163
	France	75	+ 21	+ 16	+ 29	+ 8	+ 9	+ 37	+ 36	- 14	- 17	- 3	- 33	+ 40	+ 38	+ 36	+ 13	+ 24	+ 13	
	Italia	76	+ 5	+ 3	+ 3	+ 6	+ 5	+ 3	+ 59	+ 50	+ 31	+ 86	+ 70	+ 52	+ 85	+ 68	+ 50	+ 151	+ 125	+ 87
	UEBL · BLEU	78	+ 18	+ 13	+ 19	+ 71	+ 58	+ 9	+ 121	+ 95	+ 78	- 808	- 601	- 621	- 219	- 165	- 180	- 617	- 448	- 539
EGKS · CECA		79	+ 60	+ 40	+ 59	+ 124	+ 111	+ 182	+ 174	+ 138	+ 1	- 1066	- 799	- 811	- 150	- 118	- 102	- 769	- 551	- 629
Dritte Länder zusammen · Total pays tiers	80	+ 196	+ 168	- 13	- 35	- 21	+ 46	+ 126	+ 95	+ 76	+ 601	+ 436	+ 457	+ 507	+ 372	+ 376	+ 691	+ 510	+ 579	
Insgesamt · Total général	81	+ 256	+ 208	+ 47	+ 89	+ 91	+ 229	+ 300	+ 233	+ 77	- 466	- 363	- 355	+ 357	+ 254	+ 272	- 77	- 40	- 50	

- (a) Einfuhr aus dritten Ländern und Bezüge aus anderen Ländern der Gemeinschaft
 (b) Ausfuhr nach dritten Ländern und Lieferungen nach anderen Ländern der Gemeinschaft
 (c) Einschließlich Spiegeleisen und hochgekohltes Ferromangan
- (a) Importations des pays tiers et réceptions des pays de la Communauté
 (b) Exportations vers les pays tiers et livraisons aux pays de la Communauté
 (c) Y compris spiegel et ferro-manganèse carburé
- (a) Importazioni dai paesi terzi e arrivi dai paesi della Comunità
 (b) Esportazioni verso i paesi terzi e consegne ai paesi della Comunità
 (c) Compresi ghisa speculare e ferro-Mn carburato
- (a) Invoer uit derde landen en aanvoer uit andere landen van de Gemeenschap
 (b) Uitvoer naar derde landen en leveringen aan andere landen van de Gemeenschap
 (c) Met inbegrip van spiegelijzer en koolstofrijk ferromangaan

Importations (a) et exportations (b) par groupes de produits et par pays ou zones géographiques

Importazioni (a) ed esportazioni (b) per gruppi di prodotti e per paesi o zone geografiche

Einfuhr (a) und Ausfuhr (b) nach Erzeugnisgruppen sowie nach Ländern oder Ländergruppen

Invoer (a) en uitvoer (b) per produktengroep en per land of landengroep

UEBL/BLEU

1000 t

Länder Pays Paesi Landen	Zeile Ligne Righe Lijn	Rohisen (c) Fontes (c) Ghisa (c) Ruwiizer (c)			Stahl (des Vertrages) — Acier (CECA) — Acciaio (Trattato) — Staal (Verdrag)															Insgesamt		
					Blöcke und Halbzeug Lingots et demi-produits Lingotti e semi-prodotti Blokken en halfabrikaten			Warmbreitband in Rollen Coils Coils Breedband op rollen			Andere Erzeugnisse — Autres produits Altri prodotti — Andere produkten						Insgesamt Total Totale Totaal			Insgesamt Total Totale Totaal		
											Insgesamt Total Totale Totaal			darunter - dont - di cui - waarvan : Flacherzeugnisse produits plats prodotti piatti platte produkten								
		1967	1967 I-IX	1968 I-IX	1967	1967 I-IX	1968 I-IX	1967	1967 I-IX	1968 I-IX	1967	1967 I-IX	1968 I-IX	1967	1967 I-IX	1968 I-IX	1967	1967 I-IX	1968 I-IX	1967	1967 I-IX	1968 I-IX
I. — Einfuhr — Importations — Importazioni — Invoer																						
EGKS CECA	Deutschland (BR)	1	73	51	58	105	95	43	111	83	76	293	223	243	187	147	155	510	401	363		
	France	2	66	45	50	129	99	74	36	29	13	306	224	247	114	84	102	470	352	333		
	Italia	3	—	—	0	0	—	0	—	—	—	3	2	4	3	2	3	3	2	4		
	Niederland	4	24	18	19	71	59	28	161	126	90	58	44	50	29	21	24	290	229	168		
	EGKS · CECA	6	163	114	127	305	252	145	308	238	179	661	494	544	333	255	283	1 273	984	868		
	Insgesamt · Total	7	86	61	82	75	72	41	26	20	11	65	49	60	35	28	28	166	141	112		
Europa	Großbritannien	8	22	14	16	37	37	0	5	5	0	15	10	16	6	4	4	57	52	16		
	Royaume-Uni	9	—	—	0	2	2	0	—	—	—	43	34	35	26	21	21	45	36	35		
	West-europa																					
	Schweden · Suède																					
	Finn. · Norw. · Dän.	10	25	20	16	20	20	—	—	—	—	0	0	1	0	0	20	20	1			
	Fjn. · Norv. · Dan.	11	—	—	—	0	0	—	—	—	—	0	3	3	2	3	2	2	3	3	2	
	Europe																					
	Österreich · Autriche	12	—	—	—	—	—	—	—	—	—	—	—	—	—	—	—	—	—	—	—	
	Jugoslawien · Yougoslavie	13	0	0	0	0	0	28	0	0	1	0	0	0	0	0	0	0	0	0	0	
	Sonstige · Autres	14	46	34	32	58	58	29	5	5	1	62	47	55	35	28	27	126	111	85		
Zusammen · Total	15	46	34	32	58	58	0	5	5	0	62	47	55	35	28	27	126	111	85			
dar. EFTA · dont AELE	16	40	28	50	17	14	12	20	14	10	3	2	5	1	0	1	40	30	27			
Osteuropa	17	16	11	11	—	—	6	20	14	10	—	—	—	—	—	—	20	14	16			
Europe Orient. {																						
Insgesamt · Total	18	4	2	1	0	0	0	29	23	17	5	4	3	3	3	1	35	27	20			
Amerika	19	—	—	—	0	0	—	—	—	—	5	4	3	3	3	1	34	27	20			
Amérique																						
dont	20	—	—	—	—	—	—	—	—	—	0	0	0	0	0	0	0	0	0			
Kanada · Canada		—	—	—	—	—	—	—	—	—	0	0	—	0	0	—	0	0	—			
Insgesamt · Total	21	3	2	2	—	—	—	—	—	—	0	0	—	0	0	—	0	0	—			
Afrika	22	3	2	2	—	—	—	—	—	—	0	0	—	0	0	—	0	0	—			
Afrique																						
darunter Südafr. · dont Afr. du Sud		—	—	—	—	—	—	—	—	—	0	0	—	0	0	—	0	0	—			
Insgesamt · Total	23	0	0	0	—	—	—	72	59	37	1	1	0	1	1	0	73	60	37			
Asien	24	—	—	—	—	—	—	72	59	37	1	1	0	1	1	0	73	60	37			
Asie																						
darunter Japan · dont Japon		—	—	—	—	—	—	—	—	—	—	—	—	—	—	—	—	—	—			
Ozeanien · Océanie	25	1	1	1	—	—	—	10	6	—	—	—	0	—	—	—	10	6	0			
Übrige · Divers	26	—	—	—	—	—	—	—	—	—	—	—	—	—	—	—	—	—	—			
Dritte Länder zusammen · Total pays tiers	27	94	66	86	75	72	41	136	107	65	72	54	63	40	32	29	283	233	169			
Insgesamt · Total général	28	258	180	213	380	325	186	444	345	245	732	548	607	373	287	313	1 556	1 218	1 037			
II. — Ausfuhr — Exportations — Esportazioni — Uitvoer																						
EGKS CECA	Deutschland (BR)	29	43	38	25	162	118	185	46	26	105	1 850	1 280	2 208	959	669	1 142	2 059	1 424	2 499		
	France	30	58	42	34	211	162	110	290	223	242	1 627	1 219	1 104	1 069	817	715	2 129	1 604	1 456		
	Italia	31	26	21	15	79	59	52	99	76	90	277	222	189	193	153	132	455	356	331		
	Niederland	32	5	4	3	1	1	21	36	30	12	891	644	673	267	197	207	928	676	706		
	EGKS · CECA	34	132	105	78	454	341	369	471	355	449	4 646	3 365	4 174	2 489	1 836	2 196	5 571	4 060	4 991		

		1967	1967	1968	1967	1967	1968	1967	1967	1968	1967	1967	1968	1967	1967	1968	1967	1967	1968	1967	1967	1968	
			I-X	I-X	I-X	I-X	I-X	I-X	I-X	I-X	I-X	I-X	I-X	I-X	I-X	I-X	I-X	I-X	I-X	I-X	I-X	I-X	I-X
Europa Europe	Insgesamt - Total	35	2	1	3	45	29	43	6	5	42	1140	869	718	779	601	499	1 191	903	804			
	Großbritannien	36	—	—	—	15	9	7	1	1	10	170	119	115	92	63	84	186	129	132			
	Royaume-Uni																						
	West- europa	37	—	—	—	0	0	—	0	—	—	126	92	107	78	56	71	126	92	107			
	Schweden - Suède																						
	Finn. - Norw. - Dan.																						
	Finl. - Norv. - Dan.	38	—	—	—	0	4	4	—	—	—	0	316	251	177	238	188	125	320	255	177		
	Schweiz - Suisse	39	0	0	0	2	2	—	5	4	3	157	120	96	96	76	57	164	126	99			
	Spanien - Espagne	40	—	—	—	4	4	—	9	0	—	46	40	20	35	31	19	51	44	58			
	Griechenland - Grèce	41	—	—	—	0	19	9	27	—	—	126	92	69	73	55	35	145	101	96			
	Sonstige - Autres	42	2	1	3	1	1	—	0	0	—	131	101	86	103	80	66	132	102	87			
	Zusammen - Total	43	2	1	3	45	29	43	6	5	42	1 072	815	670	714	549	457	1 123	849	756			
	dar. EFTA - dont AELE	44	0	0	0	17	11	7	6	5	14	763	577	522	490	372	358	786	593	543			
Osteuropa	45	—	—	—	—	—	—	—	—	—	68	55	48	65	52	43	68	55	48				
Europe Orient.	46	—	—	—	—	—	—	—	—	—	9	8	12	9	8	12	9	8	12				
Insgesamt - Total	47	23	13	16	40	29	37	15	2	6	1 590	1 190	1 465	230	162	279	1 645	1 220	1 508				
Nordamerika - Amérique du Nord	48	23	13	16	1	0	1	14	1	2	1 381	1 035	1 330	139	93	225	1 395	1 037	1 333				
darunter USA - dont USA	49	23	13	16	1	0	1	14	1	2	1 229	923	1 250	123	80	221	1 243	924	1 253				
Mittelamerika - Amérique Centrale	50	0	0	—	39	29	36	—	—	—	85	62	51	24	17	15	125	90	86				
Südamerika - Amérique du Sud	51	—	—	0	0	0	1	1	0	4	124	93	84	67	52	39	125	93	88				
darunter	52	—	—	—	—	—	—	—	—	4	49	37	38	29	22	18	50	37	41				
Venezuela - Vénézuéla	53	—	—	—	—	—	—	—	—	—	4	2	3	3	2	2	4	2	3				
Brasilien - Brésil	54	—	—	—	—	—	—	—	—	—	—	—	—	—	—	—	—	—	—				
darunter																							
Argentinien - Argentine																							
Afrika	55	0	0	0	11	9	3	—	—	—	225	149	195	107	71	71	236	158	198				
Nordafrika - Afr. du Nord	56	—	—	—	9	9	0	—	—	—	15	10	24	6	4	7	24	19	24				
Agypten - Égypte	57	—	—	—	—	—	—	—	—	—	4	3	1	1	0	1	4	3	1				
darunter	58	—	—	—	—	—	—	—	—	—	30	21	34	16	12	8	30	21	34				
Ass. Afr. Länder - France																							
Etats Ass. d'Afr.																							
Sonst. - Autres	59	0	0	0	0	0	0	—	—	—	37	25	38	19	13	16	37	25	38				
Asien	60	1	0	0	52	45	43	—	—	0	348	272	191	133	100	61	400	318	235				
Mittlerer Osten - Moyen-Orient	61	0	—	0	11	10	14	—	—	—	170	129	125	43	30	32	181	139	139				
darunter	62	—	—	—	10	10	13	—	—	0	41	29	24	17	11	12	51	39	37				
Iran																							
Irak	63	—	—	—	—	—	—	—	—	—	27	21	33	4	4	4	27	21	33				
Israel - Israël	64	0	—	0	1	0	0	—	—	—	6	3	14	3	2	6	6	4	14				
Asie	65	1	0	0	41	35	30	—	—	—	178	144	66	90	70	29	219	178	96				
Übriges Asien - Reste de l'Asie	66	—	—	—	—	—	1	—	—	—	10	7	3	8	5	3	10	7	4				
darunter	67	0	—	—	5	3	6	—	—	—	18	12	3	11	7	1	23	15	9				
Pakistan	68	—	—	—	—	—	—	—	—	—	33	28	9	33	28	6	33	28	9				
China - Chine																							
Japan - Japon	69	—	—	—	12	12	—	—	—	—	11	11	0	0	0	0	23	23	0				
Ozeanien - Océanie	70	—	—	—	—	—	—	—	—	—	9	7	6	2	1	1	9	7	6				
Übrige - Divers	71	—	—	—	—	—	—	—	—	—	—	—	—	—	—	—	—	—	—				
Dritte Länder zusammen - Total pays tiers	72	26	15	20	147	112	127	22	7	48	3 312	2 487	2 575	1 252	935	912	3 481	2 606	2 751				
Insgesamt - Total général	73	158	120	98	602	453	496	493	362	497	7 957	5 852	6 749	3 740	2 771	3 108	9 052	6 666	7 742				

III. — Nettocausfuhr (Ausfuhr-Einfuhr) — Exportations nettes (exportations-importations)
Esportazioni nette (esportazioni-importazioni) — Netto uitvoer (uitvoer-invoer).

EGKS CECA	Deutschland (BR) France Italia Nederland	74	—	30	—	13	—	33	+	57	+	23	+	142	—	1765	—	57	+	29	+	1557	+	1057	+	1965	+	772	+	522	+	987	+	1549	+	1023	+	2136
		75	—	8	—	3	—	16	+	82	+	63	+	36	+	254	+	194	+	229	+	321	+	995	+	857	+	955	+	733	+	613	+	1 659	+	1 252	+	1 123
		76	+	26	+	21	+	15	+	79	+	59	+	52	+	99	+	76	+	90	+	274	+	220	+	185	+	190	+	151	+	129	+	452	+	354	+	327
		77	+	19	+	14	+	16	+	70	+	58	+	7	+	125	+	96	+	78	+	833	+	623	+	200	+	238	+	176	+	183	+	638	+	447	+	538
EGKS - CECA		79	—	31	—	9	—	49	+	149	+	89	+	224	+	163	+	117	+	270	+	3 985	+	2 871	+	3 630	+	2 156	+	1 581	+	1 913	+	4 298	+	3 076	+	4 123
Dritte Länder zusammen - Total pays tiers		80	—	68	—	51	—	66	+	72	+	40	+	86	—	114	—	100	—	17	+	3 240	+	2 433	+	2 512	+	1 212	+	903	+	883	+	3 198	+	2 373	+	2 582
Insgesamt - Total général		81	—	100	—	60	—	115	+	222	+	128	+	310	+	49	—	17	+	252	+	7 225	+	5 304	+	6 142	+	3 367	+	2 484	+	2 795	+	7 496	+	5 448	+	6 705

(a) Einfuhr aus dritten Ländern und Bezüge aus anderen Ländern der Gemeinschaft
(b) Ausfuhr nach dritten Ländern und Lieferungen nach anderen Ländern der Gemeinschaft
(c) Einschließlich Spiegeleisen und hochgekohtes Ferromangan

(a) Importations des pays tiers et réceptions des pays de la Communauté
(b) Exportations vers les pays tiers et livraisons aux pays de la Communauté
(c) Y compris spiegel et ferro-manganèse carburé

(a) Importazioni dai paesi terzi e arrivi dai paesi della Comunità
(b) Esportazioni verso i paesi terzi e consegne ai paesi della Comunità
(c) Compresi ghisa specular e ferro-Mn carburato

(a) Invoer uit derde landen en aanvoer uit andere landen van de Gemeenschap
(b) Uitvoer naar derde landen en leveringen aan andere landen van de Gemeenschap
(c) Met inbegrip van spiegelijzer en koolstofrijk ferromangaan

Évolution, par pays, de l'importance relative des échanges extérieurs de fonte exprimés en % de la production

Evoluzione, per paese, dell'importanza relativa degli scambi esterni di ghisa, espressi in % della produzione

Entwicklung der relativen Bedeutung des Roheisenaußenhandels der Mitgliedstaaten, bezogen auf die Erzeugung = 100

Verloop van de relatieve betekenis van het ruilverkeer in ruwijzer uitgedrukt in % van de produktie (per land)

Zeit Période Periodo Tijdvak	Einfuhr · Importations · Importazioni · Invoer						Ausfuhr · Exportations · Esportazioni · Uitvoer					
	Deutsch- land (BR)	France	Italia	Neder- land	UEBL BLEU	EGKS CECA	Deutsch- land (BR)	France	Italia	Neder- land	UEBL BLEU	EGKS CECA
	1	2	3	4	5	6	7	8	9	10	11	12
	A) Bezüge aus anderen Ländern der EGKS Réceptions d'autres pays de la CECA Arrivi dagli altri paesi della CECA Aanvoer uit andere landen van de EGKS						D) Lieferungen in andere Länder der EGKS Livraisons à d'autres pays de la CECA Consegne agli altri paesi della CECA Leveringen aan andere landen van de EGKS					
1965	0,6	0,5	4,3	1,2	1,6	1,1	1,2	1,5	0,0	3,1	0,8	1,2
1966	0,5	0,7	3,9	2,7	1,3	1,1	1,5	1,1	0,0	3,0	0,9	1,2
1967	0,5	0,9	6,4	0,5	1,3	1,4	1,9	1,2	0,0	2,9	1,0	1,4
1968	0,4	1,3	5,9	0,5	1,2	1,4	1,8	1,1	0,0	3,8	0,8	1,3
1966 3	0,6	0,8	3,0	3,0	1,0	1,0	1,2	1,1	0,0	3,1	1,0	1,1
4	0,6	0,7	5,5	0,6	1,1	1,2	2,0	1,2	0,0	2,7	0,9	1,4
1967 1	0,6	0,8	6,4	0,7	1,5	1,4	2,2	1,1	0,0	2,8	1,1	1,5
2	0,4	1,1	5,6	0,6	1,1	1,3	1,9	1,4	0,0	2,7	1,0	1,4
3	0,4	0,8	6,3	0,4	1,0	1,3	1,5	1,1	0,0	2,4	1,2	1,2
4	0,4	0,9	7,2	0,4	1,4	1,5	1,9	1,4	0,0	3,5	0,8	1,4
1968 1	0,4	0,9	7,8	0,5	1,3	1,5	2,3	1,1	0,0	1,8	0,7	1,4
2	0,3	1,2	6,1	0,2	1,0	1,3	1,9	1,0	0,0	3,3	0,7	1,3
3	0,3	1,3	5,5	0,6	1,2	1,3	1,6	1,3	—	4,8	0,7	1,3
4	0,4	1,7	4,3	0,7	1,3	1,3	1,5	1,0	0,0	5,1	1,1	1,3
	B) Einfuhr aus dritten Ländern Importations en provenance des pays tiers Importazioni dai paesi terzi Invoer uit derde landen						E) Ausfuhr nach dritten Ländern Exportations vers les pays tiers Esportazioni verso i paesi terzi Uitvoer naar derde landen					
1965	0,4	0,3	9,0	1,0	0,9	1,2	0,9	0,5	0,0	0,5	0,2	0,6
1966	0,5	0,3	10,5	1,3	1,1	1,6	1,2	0,4	0,0	1,5	0,2	0,7
1967	0,3	0,3	9,4	1,0	0,7	1,4	3,0	0,2	0,0	8,6	0,2	1,7
1968	0,6	0,3	6,5	1,1	0,8	1,2	1,1	0,4	0,0	0,5	0,1	0,6
1966 3	0,5	0,4	10,5	1,0	1,1	1,7	0,9	1,1	0,0	1,4	0,5	0,8
4	0,4	0,3	9,3	0,8	1,0	1,4	1,8	0,2	0,0	2,5	0,5	1,0
1967 1	0,4	0,4	9,8	1,0	0,7	1,5	1,7	0,3	0,0	13,0	0,2	1,3
2	0,4	0,4	10,3	1,1	0,7	1,5	4,1	0,3	0,0	5,7	0,2	2,1
3	0,3	0,1	8,1	0,9	0,6	1,3	3,5	0,2	0,0	10,3	0,0	2,0
4	0,2	0,2	9,4	1,2	0,8	1,4	2,7	0,1	0,0	5,5	0,3	1,4
1968 1	0,5	0,2	6,8	1,0	0,9	1,2	1,1	0,2	0,0	0,5	0,2	0,6
2	0,6	0,1	7,8	1,3	0,8	1,4	0,8	0,4	0,0	0,6	0,1	0,5
3	0,8	0,3	4,7	1,1	0,7	1,1	1,0	0,7	0,0	0,6	0,2	0,7
4	0,6	0,3	6,6	0,9	0,7	1,2	1,6	0,2	0,0	0,5	0,0	0,7
	C) Ingesamt · Total · Totale · Totaal (A + B)						F) Ingesamt · Total · Totale · Totaal (D + E)					
1965	1,0	0,8	13,3	2,2	2,5	2,4	2,1	1,9	0,0	3,6	1,0	1,7
1966	1,0	1,1	14,4	4,0	2,4	2,8	2,7	1,5	0,0	4,5	1,1	1,9
1967	0,8	1,2	15,8	1,6	2,0	2,8	4,9	1,5	0,0	11,5	1,2	3,1
1968	1,0	1,6	12,3	1,6	2,0	2,6	3,0	1,5	0,0	4,3	1,0	1,9
1966 3	1,0	1,2	13,5	4,0	2,0	2,7	2,1	2,2	0,0	4,4	1,5	1,9
4	1,1	1,0	14,7	1,4	2,1	2,7	3,9	1,4	0,0	5,2	1,4	2,4
1967 1	0,9	1,3	16,2	1,7	2,2	2,9	3,9	1,3	0,0	15,8	1,3	2,8
2	0,8	1,5	15,9	1,7	1,8	2,8	6,0	1,7	0,0	8,4	1,2	3,5
3	0,7	0,9	14,4	1,3	1,6	2,6	5,0	1,3	0,0	12,7	1,2	3,2
4	0,6	1,1	16,6	1,7	2,3	2,9	4,6	1,6	0,0	9,0	1,1	2,8
1968 1	0,9	1,2	14,6	1,5	2,2	2,7	3,4	1,3	0,0	2,3	1,0	2,0
2	0,9	1,4	13,9	1,5	1,8	2,7	2,7	1,4	0,0	3,9	0,8	1,8
3	1,2	1,6	10,2	1,7	1,9	2,4	2,6	2,0	0,0	5,3	0,9	1,9
4	1,0	2,0	10,8	1,6	2,0	2,5	3,1	1,2	0,0	5,6	1,1	2,0

Évolution, pour l'ensemble de la Communauté, de la répartition par pays ou zones géographiques (en % du total) des échanges extérieurs de fonte avec les pays tiers

Entwicklung des Anteils der Länder oder Ländergruppen am gesamten Rohisen-Außenhandel der Gemeinschaft mit dritten Ländern in %

84

Evoluzione, per l'insieme della Comunità, della ripartizione per paese o zona geografica (in % del totale) degli scambi di ghisa con i paesi terzi

Verloop van het aandeel per land resp. landengroep aan het ruilverkeer van de Gemeenschap met derde landen in ruwijzer, in % van het totale ruilverkeer

1000 t — %

Länder · Pays · Paesi · Landen	1966	1967 I-III	1967 I-VI	1967 I-IX	1967	1968 I-III	1968 I-VI	1968 I-IX	1968	1969 I-III	1969 I-VI	1969 I-IX
A) Einfuhr · Importations · Importazioni · Invoer												
Großbritannien · Royaume-Uni	2,9	1,8	4,2	4,2	4,4	8,6	6,6	5,1	4,1			
Schweden · Suède	0,5	0,2	0,2	0,2	0,1	0,2	0,2	0,2	0,2			
Finn. - Norw. - Dän. · Finl. - Norv. - Dan.	27,6	45,7	34,1	37,8	35,1	27,1	25,7	28,8	32,6			
Österreich · Autriche	0,2	0,2	0,1	0,1	0,7	5,4	3,6	2,5	1,9			
Spanien · Espagne	0,8	—	2,3	2,1	1,6	3,2	6,1	4,9	4,6			
Osteuropa · Europe Orientale	44,0	31,6	32,5	31,9	34,4	41,2	39,6	40,5	39,9			
USA	0,2	0,1	0,1	0,1	0,0	0,0	1,1	0,7	0,5			
Südafrikanische Union · Union Sud-Africaine	6,8	2,0	3,7	3,8	4,2	4,5	4,4	4,8	4,0			
Sonstige Länder · Autres pays	(a) 17,0	18,4	22,8	19,8	(b) 19,5	9,8	12,7	12,5	(c) 12,2			
Insgesamt · Total	%	100,0	100,0	100,0	100,0	100,0	100,0	100,0	100,0			
	1000 t	1 004	237	489	697	936	220	453	655	883		

B) Ausfuhr · Exportations · Esportazioni · Uitvoer

Insgesamt · Total	33,7	15,7	10,8	9,5	10,1	26,5	27,8	30,5	28,5				
Europa	West-europa	Großbritannien	2,9	0,6	0,5	0,5	0,6	1,8	1,6	1,5	1,3		
		Royaume-Uni											
		Schweden · Suède	7,3	2,7	2,0	1,6	2,0	3,4	4,2	3,5	3,0		
		Finl. - Norv. - Dän.	4,9	2,5	1,3	1,1	1,2	4,7	4,8	3,9	3,3		
		Finl. - Norv. - Dan.											
		Schweiz · Suisse	9,3	4,5	3,7	3,7	3,7	10,6	11,6	11,3	11,3		
		Griechenland · Grèce	1,3	0,6	0,5	0,5	0,5	1,6	1,3	1,8	1,8		
Europe de l'Ouest	Sonstige · Autres	Sonstige · Autres	4,7	4,3	2,6	1,9	1,9	4,4	4,3	3,5	4,4		
		Zusammen · Total	30,4	15,2	10,6	9,3	9,9	26,5	27,8	25,5	25,1		
		dar. EFTA · dont AELE	27,4	11,8	8,6	7,8	8,5	22,6	24,7	22,4			
		Osteuropa · Europe Orientale	3,3	0,6	0,2	0,2	0,2	—	0,0	5,1	3,5		
Amerika	Nordamerika · Amérique du Nord	Insgesamt · Total	55,8	14,2	12,4	10,1	11,4	48,7	54,4	57,6	52,1		
		darunter USA · dont USA	47,6	11,8	9,8	7,5	9,2	44,7	49,7	53,9	48,6		
		Mittelamerika · Amérique Centrale	1,5	0,1	0,0	0,1	0,0	0,0	0,1	0,1	0,1		
		Amérique	Südamerika · Amérique du Sud	Südamerika · Amérique du Sud	6,7	2,3	2,5	2,5	2,2	4,0	4,6	3,6	3,4
dar. Venezuela · Vénézuéla	1,6			—	—	0,0	0,0	1,9	1,1	0,7	0,5		
dar. Argentinien · Argentine	4,6			2,0	2,1	2,2	1,9	1,7	2,4	1,7	1,8		
Afrika · Afrique	0,6	0,4	0,4	0,3	0,3	1,1	0,9	0,8	0,7				
Asien	Mittlerer Osten · Moyen-Orient	Insgesamt · Total	9,9	69,7	76,5	80,2	78,2	23,7	17,0	10,9	18,7		
		dar. Iran	0,5	0,3	0,2	0,3	0,4	0,3	0,8	0,8	0,7		
		dont Israel · Israël	0,3	—	0,0	0,1	0,2	0,0	0,3	0,4	0,3		
		dont Israel · Israël	0,1	0,2	0,1	0,1	0,1	0,2	0,4	0,3	0,4		
Asie	Übriges Asien · Reste de l'Asie	Übriges Asien · Reste de l'Asie	9,3	69,3	76,2	79,9	77,8	23,4	16,2	10,1	17,9		
		dar. Indien · Indes	—	—	—	—	—	—	—	—	—		
		dont Pakistan	0,0	—	0,2	0,2	0,5	0,3	0,2	0,1	0,1		
dont Japan · Japon	9,0	69,2	76,0	79,5	76,9	11,0	9,0	5,5	14,7				
Ozeanien · Océanie	0,0	0,0	0,0	0,0	0,0	0,0	0,0	0,0	0,0				
Übrige · Divers	0,0	0,0	0,0	0,0	0,0	0,0	0,0	0,0	0,0				
Insgesamt · Total	%	100,0	100,0	100,0	100,0	100,0	100,0	100,0	100,0				
	1000 t	432	212	553	879	1115	104	183	300	439			
Jugoslawien · Yougoslavie :	(a) 4,4 %	(b) 7,8 %	(c) 1,5 %										
Tunesien · Tunisie :	0,0 %	5,4 %	2,7 %										

Évolution, par pays, de l'importance relative des échanges extérieurs de lingots et de demi-produits (coils exclus), exprimés en % de la production d'acier lingots

Evoluzione, per paese, dell'importanza relativa degli scambi esterni di lingotti e semilavorati (esclusi i coils) espressi in % della produzione di acciaio lingotti

Entwicklung der relativen Bedeutung des Außenhandels von Blöcken und Halbzeug (ausschl. Coils) der Mitgliedstaaten, bezogen auf die Rohblöckerzeugung = 100

Verloop van de relatieve betekenis van het ruilverkeer in blokken en halffabrikaten (uitgezonderd coils) uitgedrukt in % van de produktie van stalen blokken (per land)

Zeit Période Periodo Tijdvak	Einfuhr · Importations · Importazioni · Invoer						Ausfuhr · Exportations · Esportazioni · Uitvoer					
	Deutschland (BR)	France	Italia	Niederland	UEBL BLEU	EGKS CECA	Deutschland (BR)	France	Italia	Niederland	UEBL BLEU	EGKS CECA
	1	2	3	4	5	6	7	8	9	10	11	12
	A) Bezüge aus anderen Ländern der EGKS Réceptions d'autres pays de la CECA Arrivi dagli altri paesi della CECA Aanvoer uit andere landen van de EGKS						D) Lieferungen in andere Länder der EGKS Livraisons à d'autres pays de la CECA Consegne agli altri paesi della CECA Leveringen aan andere landen van de EGKS					
1965	1,0	3,0	1,3	1,0	1,6	1,6	1,4	1,3	0,0	2,7	4,0	1,6
1966	1,1	3,2	1,6	0,5	2,1	1,7	1,5	1,5	0,1	5,9	3,7	1,8
1967	0,9	3,2	2,1	1,1	2,1	1,8	1,9	1,5	0,1	4,7	3,2	1,8
1968	1,4	2,8	1,9	1,3	1,2	1,7	1,5	1,3	0,1	8,2	3,1	1,7
1966 3	1,3	3,4	1,5	0,4	1,7	1,8	1,4	1,6	0,1	5,5	4,1	1,8
4	0,8	3,4	1,9	0,5	1,9	1,8	2,0	1,6	0,1	2,2	3,4	1,8
1967 1	0,7	2,8	2,5	1,6	2,7	1,8	2,0	1,5	0,0	4,5	3,3	1,9
2	1,1	3,7	1,9	0,7	2,6	2,0	2,2	1,8	0,0	7,2	3,3	2,1
3	0,9	3,4	2,2	1,5	1,9	1,8	1,8	1,5	0,1	5,2	3,2	1,8
4	0,8	3,0	2,0	0,5	1,4	1,6	1,4	1,3	0,1	2,0	3,0	1,5
1968 1	0,9	2,8	2,2	0,5	1,3	1,6	1,8	1,3	0,0	3,0	3,3	1,7
2	1,5	3,4	1,6	1,6	1,1	1,8	1,8	1,2	0,0	12,4	2,8	1,7
3	1,5	2,7	1,7	3,1	1,2	1,8	1,4	1,2	0,2	10,3	3,1	1,8
4	1,8	2,5	1,9	0,4	1,2	1,8	1,6	1,6	0,2	7,1	3,1	1,8
	B) Einfuhr aus dritten Ländern Importations en provenance des pays tiers Importazioni dai paesi terzi Invoer uit derde landen						E) Ausfuhr nach dritten Ländern Exportations vers les pays tiers Esportazioni verso i paesi terzi Uitvoer naar derde landen					
1965	0,1	0,0	0,3	1,8	0,1	0,2	1,6	1,1	0,5	3,6	1,9	1,4
1966	0,1	0,0	0,7	2,4	0,1	0,3	1,2	1,2	0,2	2,4	1,7	1,2
1967	0,1	0,1	1,0	8,8	0,5	0,7	2,0	1,5	0,1	7,8	1,0	1,6
1968	0,2	0,0	0,5	2,0	0,4	0,3	1,3	0,7	0,1	3,2	1,0	1,0
1966 3	0,1	0,0	0,8	2,1	0,0	0,2	0,7	1,0	0,2	0,7	2,1	0,9
4	0,3	0,0	0,8	3,9	0,2	0,4	1,4	0,9	0,2	1,3	0,7	1,0
1967 1	0,2	0,1	1,1	7,4	1,1	0,7	1,9	1,7	0,2	6,7	1,1	1,6
2	0,2	0,4	0,9	8,6	0,8	0,8	1,8	1,4	0,1	9,6	0,9	1,5
3	0,0	0,0	1,2	8,6	0,1	0,6	2,0	1,7	0,0	8,6	1,2	1,7
4	0,0	0,0	0,9	10,4	0,1	0,6	2,1	1,2	0,0	8,8	0,9	1,6
1968 1	0,0	0,0	0,7	3,4	0,1	0,3	2,6	0,8	0,1	8,9	1,2	1,8
2	0,2	0,0	0,6	2,1	0,5	0,3	0,8	0,7	0,1	2,3	0,7	0,7
3	0,5	0,1	0,4	1,0	0,4	0,4	0,9	0,7	0,0	0,4	1,2	0,7
4	0,2	0,0	0,4	1,7	0,7	0,3	0,9	0,6	0,1	1,4	0,8	0,7
	C) Ingesamt · Total · Totale · Totaal (A + B)						F) Ingesamt · Total · Totale · Totaal (D + E)					
1965	1,0	3,0	1,6	2,8	1,8	1,7	3,0	2,4	0,5	6,3	5,8	3,1
1966	1,3	3,2	2,3	2,8	2,2	2,1	2,7	2,7	0,3	8,4	5,4	3,0
1967	1,0	3,3	3,2	9,9	2,7	2,5	3,8	3,0	0,1	12,5	4,2	3,4
1968	1,6	2,8	2,4	3,4	1,6	2,1	2,6	2,1	0,2	11,4	4,0	2,7
1966 3	1,4	3,4	2,3	2,5	1,8	2,0	2,1	2,6	0,3	6,3	6,2	2,7
4	1,1	3,4	2,6	4,4	2,1	2,2	3,4	2,5	0,2	3,5	4,1	2,7
1967 1	0,9	2,9	3,6	8,9	3,8	2,6	4,0	3,2	0,2	11,2	4,5	3,5
2	1,3	4,0	2,8	9,3	3,4	2,8	4,0	3,2	0,1	14,1	4,2	3,4
3	1,0	3,4	3,4	10,1	2,0	2,4	3,8	3,2	0,2	13,8	4,4	3,5
4	0,8	3,0	2,9	10,9	1,5	2,2	3,5	2,5	0,1	10,8	4,0	3,0
1968 1	1,0	2,8	3,0	3,9	1,4	1,9	4,4	2,1	0,2	11,9	4,5	3,5
2	1,6	3,4	2,2	3,7	1,6	2,1	2,1	2,0	0,1	14,7	3,5	2,5
3	2,0	2,8	2,0	4,0	1,6	2,2	2,2	1,9	0,3	10,8	4,4	2,5
4	1,9	2,5	2,3	2,1	1,9	2,1	2,5	2,3	0,3	8,5	3,8	2,5

Évolution, pour l'ensemble de la Communauté, de la répartition par pays ou zones géographiques (en % du total) des échanges extérieurs avec les pays tiers:

Entwicklung des Anteils der Länder oder Ländergruppen am Außenhandel der Gemeinschaft mit dritten Ländern in %

86

I de lingots et de demi-produits
II de coils

I Blöcke und Halbzeug
II Warmbreitband in Rollen (Coils)

Evoluzione, per l'insieme della Comunità, della ripartizione per paese o zona geografica (in % del totale) con i paesi terzi in %

Verloop van het aandeel per land resp. landengroep aan het ruilverkeer van de landen van de Gemeenschap met derde landen in %

I Scambi di lingotti e semilavorati
II Coils prodotti finiti

I Blokken en halffabrikaten
II Warmgewalst breedband (Coils)

1000 t — %

Länder · Pays · Paesi · Landen	1966	1967 I-III	1967 I-VI	1967 I-IX	1967	1968 I-III	1968 I-VI	1968 I-IX	1968	1969 I-III	1969 I-VI	1969 I-IX
I. Blöcke und Halbzeug · Lingots et demi-produits · Scambi di lingotti e semilavorati · Blokken en halffabrikaten												
A) Einfuhr · Importations · Importazioni · Invoer												
Finn. - Norw. - Dän. · Finl. - Norv. - Dan.	25,2	17,8	17,1	13,2	13,4	20,8	22,1	16,9	17,3			
Osterreich · Autriche	1,4	0,1	0,3	0,8	0,7	0,6	0,6	0,7	0,6			
Spanien · Espagne	8,2	27,4	29,3	36,0	40,1	20,3	19,8	18,1	21,1			
Jugoslawien · Yougoslavie	0,5	0,3	0,9	1,5	1,8	4,1	3,0	2,4	2,3			
Osteuropa · Europe Orientale	44,2	39,0	30,9	28,3	26,9	39,2	36,6	45,9	41,7			
USA	0,1	0,2	0,1	0,1	0,1	0,0	0,1	0,1	0,7			
Sonstige Länder · Autres pays	(a) 20,4	15,2	21,4	20,1	(b) 17,0	15,0	17,8	15,9	(c) 16,4			
Insgesamt · Total	%	100,0	100,0	100,0	100,0	100,0	100,0	100,0	100,0			
1000 t		238	163	337	468	603	75	153	241			

B) Ausfuhr · Exportations · Esportazioni · Uitvoer													
Insgesamt · Total	74,2	64,1	60,9	59,5	60,2	68,7	67,2	68,1					
Europa	West-europa	Großbritannien	0,8	2,0	2,0	1,7	2,5	4,6	10,8	10,8	10,9		
		Royaume-Uni	14,0	8,6	10,2	9,9	9,7	11,6	13,6	15,8	16,7		
		Schweiz · Suisse	39,3	41,1	38,6	39,0	40,0	46,7	35,5	30,6	29,0		
		Spanien · Espagne	12,9	7,1	4,7	5,2	5,1	2,0	3,8	4,1	4,9		
Europe	Europa de l'Ouest	Griechenland · Grèce	7,0	2,8	3,1	2,2	1,8	3,4	4,3	5,3	6,1		
		Sonstige · Autres	74,0	61,6	58,6	58,0	59,1	68,3	66,6	67,7	67,7		
		Zusammen · Total	17,3	12,4	14,3	13,1	13,5	19,4	28,7	31,7	33,5		
		dar. EFTA · dont AELE	0,1	2,5	2,3	1,5	1,1	0,3	0,7	0,5	0,4		
Amerika	Nordamerika · Amérique du Nord	Insgesamt · Total	9,1	18,3	21,4	22,7	20,1	11,5	10,4	10,7	11,1		
		Mittelamerika · Amérique Centrale	0,4	0,2	0,9	1,1	1,2	4,0	3,2	2,5	2,1		
		Südamerika · Amérique du Sud	4,4	5,2	5,2	5,6	5,4	5,9	5,8	6,9	7,5		
		dar. { Venezuela · Vénézuéla	4,3	13,0	15,2	16,0	13,4	1,5	1,4	1,3	1,5		
Amérique	dont { Argentinien · Argentine		0,0	—	—	—	0,0	0,0	0,0	0,0			
			1,5	12,6	15,0	15,5	12,7	0,4	0,6	0,6	0,8		
Afrika · Afrique	2,0	1,0	1,1	1,5	1,4	1,1	0,9	0,9	1,8				
Asien	Asie	Insgesamt · Total	14,8	16,5	16,6	16,3	18,3	18,9	20,0	21,2	19,0		
		Mittlerer Osten · Moyen-Orient	4,0	0,5	2,7	3,4	4,4	10,7	11,3	12,7	11,5		
		darunter Israel · dont Israël	3,2	0,5	1,0	1,2	2,1	5,5	5,6	5,3	5,3		
		Übriges Asien · Reste de l'Asie	10,8	16,1	13,8	12,9	(d) 13,9	8,2	8,7	8,5	7,5		
Ozeanien · Océanie	dont { Indien · Indes		0,9	1,1	0,9	0,8	0,9	1,1	1,1	1,1			
			0,2	0,6	0,3	0,5	0,7	0,0	0,3	0,9	0,8		
Übrige · Divers	0,0	0,0	0,0	0,0	0,0	0,0	0,0	0,0	0,0				
Insgesamt · Total	%	100,0	100,0	100,0	100,0	100,0	100,0	100,0	100,0				
1000 t		1 001	359	688	1 068	1 437	448	616	798	979			

II. Warmbreitband in Rollen · Coils · Coils · Warmgewalst breedband

A) Einfuhr · Importations · Importazioni · Invoer												
Großbritannien · Royaume-Uni	4,5	3,2	7,3	5,5	3,9	1,2	2,1	1,6	1,9			
Osterreich · Autriche	45,9	39,9	36,6	39,9	40,1	39,7	40,6	39,1	35,0			
Osteuropa · Europe Orientale	21,4	27,1	23,3	25,4	29,3	31,2	32,6	34,1	32,9			
Kanada · Canada	—	0,0	2,0	3,7	3,3	—	—	2,2	3,1			
Japan · Japon	19,9	22,3	17,9	13,3	18,0	23,4	14,4	12,2	14,0			
Sonstige Länder · Autres pays	8,3	7,5	12,9	12,2	5,4	4,5	10,3	10,8	13,1			
Insgesamt · Total	%	100,0	100,0	100,0	100,0	100,0	100,0	100,0	100,0			
1000 t		818	185	380	576	810	255	470	715	1 020		

B) Ausfuhr · Exportations · Esportazioni · Uitvoer												
Großbritannien · Royaume-Uni	0,0	0,3	0,2	0,2	0,2	3,6	2,0	1,2	1,0			
Finn. - Norw. - Dän. · Finl. - Norv. - Dan.	7,9	12,4	7,7	7,0	6,3	10,8	7,0	4,7	5,6			
Spanien · Espagne	44,4	21,9	17,8	12,8	9,6	6,8	7,7	9,9	9,9			
Osteuropa · Europe Orientale	0,6	2,7	1,1	0,7	2,4	1,7	0,6	0,3	0,5			
Israel · Israël	3,6	3,0	2,6	2,7	2,4	4,7	4,4	3,5	3,3			
USA	37,4	56,3	59,4	67,0	73,4	53,4	64,8	69,3	69,0			
Sonstige Länder · Autres pays	6,1	3,4	11,2	9,6	5,7	19,0	13,5	11,1	10,7			
Insgesamt · Total	%	100,0	100,0	100,0	100,0	100,0	100,0	100,0	100,0			
1000 t		741	174	417	634	993	186	539	953	1 276		

Schweden · Suède :	(a) 9,7 %	(b) 1,8 %	(c) 3,9 %							(d) 7,5 %		
Großbritannien · Royaume-Uni :	8,1 %	11,1 %	8,3 %			Philippinen · Philippines :				3,8 %		
						Japan · Japon :						

Évolution, par pays, de l'importance relative des échanges extérieurs de produits finis et finals (coils inclus), exprimés en % de la production des produits finis

Evoluzione, per paese, dell'importanza relativa degli scambi esterni di prodotti finiti e finali (inclusi i coils), espressi in % della produzione di prodotti finiti

Entwicklung der relativen Bedeutung des Außenhandels der Mitgliedstaaten mit Walzstahlfertig- und weiterverarbeiteten Walzstahlfertigerzeugnissen (einschl. Coils), bezogen auf die Produktion von Walzstahlfertigerzeugnissen = 100

Verloop van de relatieve betekenis van het ruilverkeer in eindprodukten en verder bewerkte produkten (met inbegrip van coils), uitgedrukt in % van de totale produktie van eindprodukten (per land)

Zeit Période Periodo Tijdvak	Einfuhr · Importations · Importazioni · Invoer						Ausfuhr · Exportations · Esportazioni · Uitvoer					
	Deutsch- land (BR)	France	Italia	Neder- land	UEBL BLEU	EGKS CECA	Deutsch- land (BR)	France	Italia	Neder- land	UEBL BLEU	EGKS CECA
	1	2	3	4	5	6	7	8	9	10	11	12
	A) Bezüge aus anderen Ländern der EGKS Réceptions d'autres pays de la CECA Arrivi dagli altri paesi della CECA Aanvoer uit andere landen van de EGKS						D) Lieferungen in andere Länder der EGKS Livraisons à d'autres pays de la CECA Consegne agli altri paesi della CECA Leveringen aan andere landen van de EGKS					
1965	15,9	19,9	13,3	81,5	6,7	17,2	11,7	16,2	5,5	29,5	40,5	17,3
1966	16,7	22,4	16,1	81,8	9,4	19,2	13,6	15,7	6,0	38,7	44,0	18,9
1967	15,1	26,3	16,0	76,4	8,9	19,0	13,6	14,9	4,8	38,3	47,2	18,9
1968	19,1	24,6	12,2	76,2	8,5	19,5	11,9	15,7	5,3	34,8	52,0	19,3
1966 3	15,0	23,6	15,8	86,8	8,0	18,4	13,4	15,7	6,1	41,0	43,0	18,5
4	16,9	22,2	15,3	75,6	12,9	19,4	14,6	14,1	5,5	41,4	41,1	18,6
1967 1	13,9	26,4	18,4	81,1	9,7	19,3	15,1	13,9	4,2	43,9	45,2	19,2
2	14,4	28,4	17,0	80,1	8,7	19,6	15,4	13,9	4,3	36,8	48,3	19,6
3	13,9	27,8	15,2	69,2	8,9	18,3	12,2	15,7	4,5	37,6	45,3	17,9
4	18,3	23,3	14,0	73,0	8,4	19,0	11,8	16,0	6,2	34,2	49,7	19,1
1968 1	19,8	23,3	14,2	77,1	8,3	19,8	12,4	15,4	5,9	37,5	50,9	19,5
2	20,0	25,8	11,0	73,4	7,3	19,3	10,9	17,1	4,9	33,9	50,6	19,0
3	18,7	24,9	11,3	76,4	8,7	19,3	11,5	15,9	5,6	35,4	54,2	19,3
4	18,2	24,7	12,6	77,8	9,7	19,5	12,9	14,7	4,7	32,6	52,4	19,3
	B) Einfuhr aus dritten Ländern Importations en provenance des pays tiers Importazioni dai paesi terzi Invoer uit derde landen						E) Ausfuhr nach dritten Ländern Exportations vers les pays tiers Esportazioni verso i paesi terzi Uitvoer naar derde landen					
1965	3,9	0,7	5,5	4,5	1,3	2,9	16,0	20,6	13,7	42,8	39,7	21,6
1966	4,2	0,9	6,5	4,9	1,6	3,3	15,3	19,0	9,8	33,3	32,2	18,8
1967	4,0	1,0	5,0	4,8	1,9	3,2	20,2	19,7	7,6	35,8	30,7	20,2
1968	5,1	1,5	5,0	4,5	1,5	3,7	20,4	20,5	7,7	34,3	28,7	20,1
1966 3	3,9	0,8	6,5	5,5	1,7	3,3	16,1	19,6	9,1	30,4	35,6	19,4
4	4,5	1,1	6,6	5,3	1,8	3,6	18,2	19,7	10,7	34,1	32,2	20,4
1967 1	3,4	0,9	5,1	5,0	2,1	2,9	17,5	18,3	8,9	35,6	34,3	19,7
2	3,3	1,1	4,7	4,5	2,3	2,9	20,9	19,8	8,2	38,0	31,7	20,9
3	4,1	1,1	5,2	4,3	1,5	3,2	19,5	19,7	6,8	30,5	26,8	18,9
4	5,3	0,9	5,1	5,0	1,7	3,6	22,7	20,9	6,9	37,8	29,9	21,2
1968 1	5,3	0,9	5,9	4,9	2,1	3,8	19,8	19,4	6,2	26,1	30,6	19,5
2	4,9	1,3	4,6	4,1	1,1	3,9	18,7	23,5	9,0	37,4	28,0	20,2
3	5,1	1,2	4,0	5,4	1,1	3,5	22,5	22,2	9,0	29,5	29,6	21,5
4	5,0	2,3	5,3	3,5	2,3	3,9	20,4	17,8	6,8	43,7	26,9	19,4
	C) Ingesamt · Total · Totale · Totaal (A + B)						F) Ingesamt · Total · Totale · Totaal (D + E)					
1965	19,8	20,6	18,8	86,0	7,9	20,2	27,7	36,8	19,1	72,4	80,2	38,9
1966	20,9	23,3	22,5	86,7	11,0	22,5	28,9	34,8	15,8	72,1	76,1	37,7
1967	19,1	27,3	21,0	81,1	10,8	22,2	33,8	34,5	12,4	74,0	77,9	39,1
1968	24,2	26,1	17,1	80,6	10,2	23,1	32,3	36,1	13,0	69,1	80,7	39,4
1966 3	18,8	24,4	22,3	92,2	9,7	21,8	29,5	35,3	15,2	71,5	78,7	37,9
4	21,4	23,3	21,9	80,9	14,8	23,0	32,8	33,8	16,3	75,5	73,3	38,9
1967 1	17,3	27,3	23,5	86,2	11,8	22,3	32,6	32,2	13,1	79,5	79,5	38,9
2	17,6	29,5	21,6	84,7	11,0	22,5	36,3	33,8	12,4	74,8	80,0	40,5
3	18,0	28,8	20,4	73,5	10,5	21,6	31,7	35,4	11,3	68,0	72,1	36,8
4	23,6	24,2	19,1	78,0	10,1	22,6	34,5	36,9	13,1	72,0	79,5	40,3
1968 1	25,1	24,2	20,1	82,0	10,4	23,6	32,2	34,9	12,1	63,6	81,5	39,0
2	24,9	27,0	15,6	77,5	8,4	22,7	29,6	40,5	14,0	71,2	78,6	39,2
3	23,8	26,2	15,3	81,9	9,8	22,7	34,0	38,1	14,6	64,9	83,8	40,8
4	23,2	27,0	17,9	81,3	12,0	23,4	33,3	32,6	11,5	76,3	79,3	38,7

Évolution, pour l'ensemble de la Communauté, de la répartition par pays ou zones géographiques (en % du total) des échanges extérieurs de produits finis et finals (coils exclus) avec les pays tiers

Evoluzione, per l'insieme della Comunità, della ripartizione per paese o zona geografica (in % del totale) degli scambi di prodotti finiti e finali (esclusi i coils), con i paesi terzi

Entwicklung des Anteils der Länder oder Ländergruppen am Außenhandel der Gemeinschaft mit Walzstahlfertig- und weiterverarbeiteten Walzstahlfertigerzeugnissen (ausschl. Coils) (in % des Außenhandels mit dritten Ländern)

Verloop van het aandeel per land resp. landengroep aan het ruilverkeer van de landen van de Gemeenschap met derde landen in eindprodukten en verder bewerkte produkten (uitgezonderd van coils), in % van het totale ruilverkeer

1000 t — %

Länder · Pays · Paesi · Landen	1966	1967 I-III	1967 I-VI	1967 I-IX	1967	1968 I-III	1968 I-VI	1968 I-IX	1968	1969 I-III	1969 I-VI	1969 I-IX
A) Einfuhr · Importations · Importazioni · Invoer												
Großbritannien · Royaume-Uni	17,4	17,1	16,3	16,0	14,9	15,0	15,7	15,0	15,5			
Schweden · Suède	18,3	22,0	21,4	21,2	22,0	25,5	22,6	22,1	21,2			
Österreich · Autriche	16,3	16,2	16,5	16,1	15,3	11,3	11,8	14,7	15,6			
Osteuropa · Europe Orientale	18,0	16,9	17,1	19,1	20,9	18,3	19,3	18,8	18,0			
USA	5,2	4,2	5,2	4,7	4,4	1,8	2,2	2,3	2,6			
Japan · Japon	6,5	8,1	5,9	4,4	4,1	7,7	5,5	4,9	4,8			
Sonstige Länder · Autres pays	(a)18,3	15,5	20,6	18,5	(b)18,4	20,4	22,9	22,2	22,2			
Insgesamt · Total	%	100,0	100,0	100,0	100,0	100,0	100,0	100,0	100,0			
1000 t		1 212	276	553	856	1 213	416	788	1 153	1 603		

B) Ausfuhr · Exportations · Esportazioni · Uitvoer

B) Ausfuhr · Exportations · Esportazioni · Uitvoer														
Insgesamt · Total														
42,0 44,5 44,6 44,4 43,3 41,0 37,4 36,6 38,5														
Europa	West-europa	Großbritannien	3,2	3,5	3,5	3,6	3,9	4,3	4,0	3,6	3,7			
		Royaume-Uni												
		Schweden · Suède	6,0	4,9	4,8	4,5	4,6	5,1	4,8	4,4	4,7			
		Finl. - Norw. - Dän.	9,9	10,8	10,0	9,5	9,2	8,2	7,8	7,6	7,9			
		Finl. - Norw. - Dän.												
		Schweiz · Suisse	7,8	6,6	6,6	7,2	7,2	7,5	6,7	6,7	7,0			
		Portugal	2,1	1,6	1,6	1,6	1,6	1,5	1,5	1,5	1,5			
		Spanien · Espagne	2,8	2,6	2,8	2,6	2,4	1,2	1,2	1,4	1,4			
		Griechenland · Grèce	2,9	3,1	2,8	2,9	3,0	2,9	2,3	2,1	2,2			
		Türkei · Turquie	0,6	0,5	0,5	0,4	0,4	0,4	0,3	0,3	0,3			
Europe	de l'Ouest	Sonstige · Autres	3,0	3,1	3,4	3,7	3,4	3,2	3,1	3,1				
		Zusammen · Total	38,3	36,7	36,0	36,0	35,7	34,3	31,7	30,7	31,7			
		dar. EFTA · dont AELE	28,2	26,5	25,5	25,7	25,8	26,4	24,5	23,5	24,4			
		Osteuropa · Europe Orientale	3,7	7,7	8,7	8,4	7,6	6,7	5,6	5,9	6,8			
		Amerika												
		Insgesamt · Total												
		36,1 30,2 32,6 33,2 34,5 38,0 43,0 45,2 43,9												
		Nordamerika · Amérique du Nord												
		28,9 23,4 26,5 27,3 28,6 32,4 37,7 39,9 38,6												
		darunter USA · dont USA												
24,5 21,7 23,8 24,6 25,8 31,1 36,1 38,0 36,2														
Mittelamerika · Amérique Centrale														
1,9 1,7 1,6 1,6 1,7 1,7 1,7 1,6 1,7														
Amérique	Südamerika · Amérique du Sud	Südamerika · Amérique du Sud	5,3	5,1	4,5	4,3	4,2	3,9	3,7	3,6	3,7			
		dar. Kolumbien · Colombie	0,5	0,3	0,2	0,2	0,2	0,2	0,2	0,2	0,2			
		Venezuela · Vénézuéla	1,3	1,3	1,3	1,1	1,1	1,3	1,1	1,0	0,9			
		Brasilien · Brésil	0,6	0,8	0,7	0,8	0,7	0,7	0,7	0,7	0,7			
		Argentinien · Argentine	1,1	1,2	1,0	1,0	1,0	0,7	0,8	0,9	1,0			
		Afrika · Afrique	8,3	8,5	7,9	7,8	7,9	7,9	7,0	6,7	6,7			
Asien														
Insgesamt · Total														
13,3 16,4 14,5 14,3 14,0 12,8 12,3 11,2 10,7														
Mittlerer Osten · Moyen-Orient														
dar. Iran														
2,1 1,8 1,9 2,2 2,7 3,7 3,2 2,5 2,2														
dont Israel · Israël														
0,9 0,5 0,6 0,5 0,6 1,9 1,9 2,0 2,0														
Asie	Übriges Asien · Reste de l'Asie	Übriges Asien · Reste de l'Asie	6,9	10,9	9,4	9,1	8,4	5,3	5,4	5,0	4,7			
		dar. Indien · Indes	1,0	1,2	1,2	1,1	1,0	0,8	0,8	0,7	0,7			
		Pakistan	0,7	0,4	0,4	0,4	0,5	0,1	0,2	0,3	0,3			
		China · Chine	3,6	6,4	5,4	5,5	4,9	2,8	3,1	2,8	2,5			
Ozeanien · Océanie														
0,2 0,3 0,3 0,3 0,2 0,3 0,3 0,2 0,2														
Übrige · Divers														
0,1 0,1 0,1 0,1 0,1 0,0 0,0 0,0 0,0														
Insgesamt · Total														
% 100,0 100,0 100,0 100,0 100,0 100,0 100,0 100,0 100,0														
1000 t 10 658 2 915 6 067 8 756 11 893 3 262 6 354 9 705 13 089														

Fin. Nor. Dan. : (a) 6,7 %, (b) 7,3 %.

Importations (a) et exportations (b) d'aciers fins au carbone et d'aciers alliés (produits du traité) par pays ou zones géographiques

Einfuhr (a) und Ausfuhr (b) von Qualitätskohlenstoffstahl und Legiertem Stahl (Vertragserzeugnisse) nach Ländern oder Ländergruppen

Importazioni (a) ed esportazioni (b) di acciai fini al carbonio e acciai legati (prodotto del trattato) per paesi o zone geografiche

Invoer (a) en uitvoer (b) van koolstofstaal en gelegerd staal per land of landengroep (van onder het verdrag vallende produkten).

1000 t

Länder Pays Paesi Landen	Qualitätskohlenstoffstahl Aciers fins au carbone Acciai fini al carbonio Koolstofstaal						Legierter Stahl Aciers alliés Acciai legati Gelegerd staal																	
	Deutschland (BR)		France		Italia		Nederland		UEBL BLEU		EGKS CECA		Deutschland (BR)		France		Italia		Nederland		UEBL BLEU		EGKS CECA	
	1967	1968	1967	1968	1967	1968	1967	1968	1967	1968	1967	1968	1967	1968	1967	1968	1967	1968	1967	1968	1967	1968	1967	1968
	I-X	I-X	I-X	I-X	I-X	I-X	I-X	I-X	I-X	I-X	I-X	I-X	I-X	I-X	I-X	I-X	I-X	I-X	I-X	I-X	I-X	I-X	I-X	I-X
Einfuhr — Importations — Importazioni — Invoer																								
Deutschland (BR)	X	X	24	14	4	3	1	1	16	15	45	34	X	X	116	89	46	25	27	21	26	20	215	155
France	X	2	X	X	1	1	0	0	2	0	5	5	55	62	X	X	54	32	3	3	8	6	119	103
Italia	1	0	1	1	X	X	0	0	0	0	3	3	1	19	12	X	X	2	2	2	2	2	3	40
Niederland	10	17	2	4	2	X	X	X	12	14	26	37	4	3	2	3	0	X	X	X	2	2	7	8
UEBL · BLEU	1	1	1	1	0	0	0	0	X	X	3	3	8	9	36	20	6	5	1	1	X	X	51	34
EGKS · CECA	14	21	29	20	7	7	1	1	31	30	82	79	86	98	164	124	106	62	32	26	38	428	341	
Europa Ingesamt · Europe total	15	18	6	5	11	6	0	0	15	16	47	45	40	49	14	13	38	27	9	6	5	5	106	99
Großbritannien · Royaume-Uni	1	3	0	1	1	1	0	0	3	4	5	9	2	9	2	2	11	8	2	2	1	0	18	21
Schweden · Suède	12	13	5	4	6	4	0	0	11	11	34	32	17	19	9	8	9	6	4	2	3	3	43	38
Österreich · Autriche	1	1	0	0	4	1	0	0	0	0	5	2	14	11	2	2	12	8	3	1	1	1	32	23
Sonstiges Westeuropa Autres d'Europe Occid.	1	1	0	0	0	0	—	0	0	1	2	2	7	9	0	1	5	5	0	0	0	0	13	14
Westeuropa Ingesamt Total Europe Occidentale darunter EFTA · dont AELE	14	18	6	5	11	6	0	0	15	16	46	45	35	43	14	12	37	27	9	6	4	4	100	91
Osteuropa Ingesamt Total Europe Orientale darunter UdSSR · dont URSS	0	0	—	—	0	—	0	0	—	—	1	0	0	0	0	1	0	0	0	0	1	0	1	2
Amerika Insg. · Amérique total darunter USA dont Kanada · Canada	0	0	5	3	2	1	1	0	2	2	9	6	1	1	1	1	5	2	2	1	31	16	39	21
Afrika · Afrique	—	—	—	—	—	—	—	—	—	—	—	—	—	—	—	—	—	—	—	—	—	—	—	—
Asien Ingesamt · Asie total darunter Japan · dont Japon	—	—	—	—	—	—	—	—	0	0	0	0	6	6	3	2	0	0	1	1	0	2	9	11
Ozeanien · Océanie	—	—	—	—	—	—	—	—	0	0	0	0	6	6	3	2	0	0	1	1	0	2	9	11
Übrige · Divers	—	—	—	—	—	—	—	—	—	—	—	—	—	—	—	—	—	—	—	—	—	—	—	0
Dritte Länder zusammen Total pays tiers	15	18	11	8	13	7	1	0	16	17	56	52	56	56	19	16	43	29	12	8	35	23	154	130
Ingesamt · Total général	29	40	39	28	20	14	2	1	47	48	138	131	157	154	183	140	149	91	44	34	73	53	580	471
Ausfuhr — Exportations — Esportazioni — Uitvoer																								
Deutschland (BR)	X	X	2	3	5	17	10	17	1	0	18	37	X	X	60	62	17	20	4	5	6	9	88	96
France	19	3	2	X	X	1	1	3	0	1	21	17	123	100	X	X	15	11	3	3	53	20	194	133
Italia	3	2	0	2	X	X	3	3	0	—	8	7	50	27	60	35	X	X	1	1	5	3	116	65
Niederland	2	1	0	—	0	0	X	X	0	0	2	1	27	21	2	4	2	2	X	X	1	1	32	27
UEBL · BLEU	11	12	1	1	0	0	12	14	X	X	25	27	26	23	10	7	3	2	X	X	X	X	41	36
EGKS · CECA	35	27	5	5	6	18	27	37	1	1	75	89	227	171	132	108	37	35	10	11	65	33	471	358
Europa Ingesamt · Europe total	12	6	5	3	10	4	14	12	—	0	40	25	71	61	61	50	36	30	1	1	34	28	203	169
Großbritannien · Royaume-Uni	0	0	0	0	0	6	2	—	0	0	6	2	2	2	6	6	0	0	0	0	1	1	10	9
Finn. · Norw. · Dän. Finl. · Norv. · Dan. Schweiz · Suisse	0	0	0	0	—	0	2	—	—	—	1	2	8	7	5	4	1	1	0	0	3	2	17	14
Sonstiges Westeuropa Autres d'Europe Occidentale } (1)	1	1	1	0	3	3	1	4	—	—	5	8	25	18	11	7	6	5	0	0	4	2	46	32
Westeuropa Ingesamt Total Europe Occidentale darunter EFTA · dont AELE	10	5	4	2	2	1	5	4	—	0	20	12	25	27	12	10	15	12	1	0	9	8	63	56
Osteuropa Ingesamt Total Europe Orientale darunter UdSSR · dont URSS	12	6	4	2	4	4	12	12	—	0	33	24	60	54	34	27	23	18	1	1	17	13	136	113
Amerika Insg. · Amérique total Nordamerika · Amérique du Nord Mittelamerika · Amérique Centrale Südamerika · Amérique du Sud darunter Brasilien · Brésil dont Argentinien · Argentine	2	1	1	0	3	3	12	12	—	0	18	16	46	39	23	18	11	9	1	1	10	8	90	75
Afrika · Afrique	0	0	0	0	5	1	1	—	—	—	7	1	11	6	27	23	12	12	0	0	16	15	67	56
Asien Ingesamt · Asie total Mittlerer Osten · Moyen-Orient Übriges Asien · Reste de l'Asie darunter Indien · Indes dont China · Chine	0	0	0	—	0	—	—	—	—	—	0	—	2	0	15	18	0	—	0	0	9	12	26	29
Ozeanien · Océanie	4	1	0	—	0	0	0	0	—	—	4	2	6	8	14	10	2	3	0	0	1	1	23	22
Übrige · Divers	0	0	0	—	0	—	—	—	—	—	0	0	2	1	1	0	0	0	0	0	2	2	5	5
Dritte Länder zusammen Total pays tiers	1	1	0	0	0	0	—	—	—	—	1	1	8	7	12	8	4	2	0	0	4	4	27	21
Ingesamt · Total général	0	0	0	—	0	—	—	—	—	—	0	0	3	3	7	5	2	1	0	0	1	1	12	9
	0	0	1	1	0	—	—	—	—	—	2	1	2	7	4	1	1	0	0	0	1	1	10	6
	3	2	1	0	6	3	0	—	—	—	7	9	57	30	18	11	23	6	0	0	7	1	105	48
	1	0	0	—	1	—	—	—	—	—	1	1	4	2	1	1	1	1	0	0	0	0	4	4
	3	2	1	0	5	3	0	—	—	—	8	56	3	17	10	22	5	0	0	7	1	101	41	
	2	1	1	—	—	3	0	—	—	—	5	1	23	9	7	4	1	5	0	0	3	3	33	13
	1	1	1	—	—	—	—	—	—	—	2	6	31	17	10	5	21	5	—	—	4	0	65	27
	0	0	0	—	0	—	—	—	—	—	0	0	0	0	0	0	0	0	0	0	1	1	0	1
	—	—	—	—	—	—	—	—	—	—	0	0	—	—	—	—	—	—	—	—	—	—	—	0
	—	—	—	—	—	—	—	—	—	—	0	0	—	—	—	—	—	—	—	—	—	—	—	0
	—	—	—	—	—	—	—	—	—	—	0	0	—	—	—	—	—	—	—	—	—	—	—	0
	21	12	8	4	10	10	16	12	0	0	55	38	146	109	114	84	64	41	1	1	48	36	373	270
Ingesamt · Total général	56	39	13	10	16	28	43	49	1	1	130	127	373	280	246	192	101	76	12	12	113	68	844	628

(a) Einfuhr aus dritten Ländern und Bezüge aus anderen Ländern der Gemeinschaft
(b) Ausfuhr nach dritten Ländern und Lieferungen nach anderen Ländern der Gemeinschaft

(a) Importations des pays tiers et réceptions des pays de la Communauté
(b) Exportations vers les pays tiers et livraisons aux autres pays de la Communauté

(a) Importazioni dai paesi terzi e arrivi dai paesi della Comunità
(b) Esportazioni verso i paesi terzi e consegne ai paesi della Comunità

(a) Invoer uit derde landen en aanvoer uit andere landen van de Gemeenschap
(b) Uitvoer naar derde landen en leveringen aan andere landen van de Gemeenschap

Teil I: Eisenschaffende Industrie

1^{ère} Partie: Sidérurgie proprement dite

1^a Parte: Siderurgia propriamente detta

1^e Deel: IJzer- en staalproducerende industrie

VI

**Versorgung und Verbrauch
an Rohstoffen und Energie**

**Approvvigionamento e consumo
di materie prime e di energia**

**Approvisionnement et consommation
de matières premières et d'énergie**

**Voorziening met/en verbruik
van grondstoffen en energie**

Production d'agglomérés de minéral (a) des usines sidérurgiques
Erzeugung von Sinter (a) in der Eisen- und Stahlindustrie
Produzione di agglomerati di minerali (a) degli stabilimenti siderurgici
Productie van gesinterde ertsen (a) in de IJzer- en staalindustrie

1000 t

Zeit Période Período Tijdvak	Deutschland (BR)	France	Italia	Nederland	UEBL - BLEU		EGKS CECA
					Belgique België	Luxembourg	
A. Sinter und Briketts · Agglomérés et briquettes · Agglomerati e mattonelle · Gesinterde ertsen en briketten							
1965	29 912	18 531	5 407	3 152	7 214	4 749	68 966
1966	29 081	19 436	7 136	3 025	7 089	4 730	70 496
1967	30 669	21 065	8 410	3 271	7 708	4 702	75 825
1968	32 280	22 776	8 748	3 360	8 967	4 818	80 948
1964 1	6 679	4 374	591	736	1 540	1 123	15 043
2	7 051	4 378	594	667	1 682	1 241	15 613
3	7 400	4 008	612	655	1 597	1 219	15 492
4	7 576	4 681	811	729	1 767	1 194	16 757
1965 1	7 500	4 509	1 075	799	1 798	1 181	16 861
2	7 401	4 696	1 264	791	1 833	1 211	17 196
3	7 643	4 364	1 492	805	1 723	1 168	17 194
4	7 368	4 963	1 576	818	1 861	1 189	17 775
1966 1	7 528	4 894	1 521	751	1 767	1 198	17 659
2	7 330	4 961	1 784	768	1 743	1 164	17 750
3	7 427	4 294	1 970	739	1 663	1 186	17 280
4	6 796	5 286	1 861	767	1 916	1 182	17 808
1967 1	7 369	5 287	1 900	801	1 847	1 173	18 377
2	7 769	4 889	2 104	824	1 983	1 175	18 744
3	7 842	4 933	2 236	836	1 799	1 181	18 827
4	7 689	5 955	2 171	810	2 079	1 174	19 878
1968 1	7 826	5 975	2 180	816	2 116	1 190	20 103
2	7 960	4 786	2 128	850	2 240	1 195	19 159
3	8 259	5 245	2 191	859	2 219	1 219	19 992
4	8 235	6 769	2 248	834	2 392	1 213	21 691
1969 1	8 278	6 645	2 222	842	2 368	1 297	21 652

(a) Y compris briquettes d'agglomérés
Incluse mattonelle

(a) Einschl. Briketts
Met inbegrip briketten

Consommation d'agglomérés de mineral (a) dans les hauts fourneaux (b)

Verbrauch an Sinter (a) in Hochöfen (b)

90

Consumo di agglomerati di minerale (a) negli alti forni (b)

Verbruik (a) van gesinterde ertsen in de hoogovens (b)

1000 t / kg

Zeit Période Período Tijdvak	Deutschland (BR)	France	Italia	Nederland	UEBL · BLEU		EGKS CECA
					Belgique België	Luxembourg	
A. Verbrauch an Eisenerzsinter · Consommation d'agglomérés Consumo di agglomerati · Verbruik van gesinterde ertsen							
1965	29 908	18 337	5 316	3 171	7 191	4 723	68 646
1966	29 103	19 400	7 121	2 996	7 096	4 743	70 459
1967	30 602	21 064	8 416	3 274	7 617	4 697	75 670
1968	32 354	22 531	8 700	3 254	8 998	4 818	80 655
1965 3	7 635	4 315	1 472	784	1 702	1 176	17 084
4	7 352	4 913	1 558	814	1 867	1 180	17 684
1966 1	7 538	4 894	1 517	748	1 767	1 200	17 664
2	7 345	4 991	1 720	759	1 748	1 171	17 733
3	7 410	4 286	1 966	737	1 655	1 184	17 239
4	6 810	5 229	1 918	752	1 926	1 188	17 823
1967 1	7 398	5 282	1 921	784	1 841	1 171	18 397
2	7 744	4 922	2 064	845	1 973	1 176	18 724
3	7 829	4 917	2 266	837	1 712	1 182	18 743
4	7 631	5 944	2 164	808	2 092	1 168	19 807
1968 1	7 913	5 957	2 159	769	2 108	1 193	20 099
2	7 917	4 694	2 107	826	2 273	1 188	19 005
3	8 296	5 196	2 198	810	2 214	1 226	19 940
4	8 228	6 684	2 236	849	2 403	1 211	21 611
1969 1	8 312	6 612	2 257	805	2 397	1 298	21 681

Einsatz in kg pro Tonne erzeugten Roh Eisens · Enfournement en kg par tonne de fonte produite
Informamento in kg per tonnellata di ghisa prodotta · Verbruik in kg per ton geproduceerd ruw ijzer

1965	1 108	1 163	966	1 341	852	1 139	1 086
1966	1 145	1 245	1 135	1 356	855	1 198	1 141
1967	1 118	1 342	1 151	1 269	847	1 186	1 148
1968	1 068	1 373	1 109	1 153	861	1 118	1 118
1965 3	1 115	1 210	1 017	1 292	826	1 145	1 098
4	1 147	1 213	985	1 418	853	1 152	1 116
1966 1	1 161	1 213	997	1 467	842	1 199	1 126
2	1 125	1 260	1 108	1 518	837	1 167	1 133
3	1 139	1 242	1 209	1 280	853	1 227	1 144
4	1 158	1 264	1 219	1 207	906	1 200	1 164
1967 1	1 149	1 286	1 128	1 210	841	1 190	1 145
2	1 115	1 338	1 162	1 356	868	1 195	1 148
3	1 098	1 382	1 164	1 284	827	1 196	1 146
4	1 115	1 368	1 147	1 230	859	1 165	1 153
1968 1	1 074	1 392	1 123	1 095	813	1 158	1 110
2	1 083	1 371	1 102	1 158	884	1 130	1 063
3	1 065	1 361	1 097	1 218	886	1 123	1 116
4	1 049	1 425	1 116	1 144	872	1 067	1 127
1969 1	1 031	1 428	1 109	1 013	863	1 109	1 113

(a) Agglomérés produits dans les usines sidérurgiques
Agglomerati prodotti nelle imprese siderurgiche
(b) Et fours électriques à fonte
E forni elettrici per ghisa

(a) Der Eisen- und Stahlindustrie
Door de ijzer- en staalindustrie
(b) Einschließlich Elektro-Roh eiseneröfen
Met inbegrip van de elektrische ruw ijzerovens

Consommation de mineral de fer (a) par service

Consumo di minerale di ferro (a), per reparto

1000 t

Zeit/ Période Periodo Tijdvak	Deutschland (BR)	France	Italia	Nederland	UEBL · BLEU		EGKS · CECA	
					Belgique Belgia	Luxembourg	1—6	Fe
					5	6	7	8

A. Eisenerzverbrauch in den Hüttensinteranlagen (d) · Consommation de mineral de fer dans les installations d'agglomération (d)

A. Consumo di minerale di ferro negli impianti di agglomerazione (d) · Verbruik van ijzererts in de sinterinstallaties van de ijzer- en staalindustrie (d)

1965	26 518	22 506	4 881	2 926	7 194	5 494	69 519	29 980
1966	25 503	23 484	6 481	2 733	7 081	5 722	71 006	31 439
1967	26 314	25 433	7 575	2 942	7 665	5 621	75 550	34 081
1968	27 872	27 261	8 728	2 950	9 191	5 768	81 770	37 324
1966 1	6 728	5 974	1 455	685	1 772	1 459	18 073	7 862
2	6 403	6 017	1 596	704	1 724	1 405	17 850	7 840
3	6 505	5 176	1 749	664	1 656	1 422	17 172	7 733
4	5 867	6 317	1 681	680	1 929	1 435	17 910	7 992
1967 1	6 477	6 390	1 704	724	1 862	1 411	18 568	8 267
2	6 637	5 842	1 879	742	1 923	1 355	18 378	8 440
3	6 648	5 982	1 997	752	1 784	1 416	18 579	8 462
4	6 553	7 219	1 995	724	2 096	1 437	20 024	8 912
1968 1	6 706	7 175	2 167	735	2 162	1 481	20 425	9 317
2	6 790	5 741	2 094	740	2 270	1 384	19 019	8 741
3	7 188	6 240	2 223	753	2 276	1 464	20 144	9 254
4	7 188	8 104	2 244	721	2 483	1 439	22 179	10 012
1969 1	7 285	7 968	2 229	715	2 505	1 498	22 200	10 004

B. Eisenerzverbrauch in den Hochöfen (c) (d) · Consommation de mineral de fer dans les hauts fourneaux (c) (d)

B. Consumo di minerale di ferro negli altiforni (c) (d) · Verbruik van ijzererts in de hoogovens (c) (d)

1965	14 484	19 381	3 216	608	8 684	8 179	54 551	21 954
1966	12 145	16 969	2 749	490	8 169	7 632	48 154	19 579
1967	13 684	14 075	3 065	815	8 608	7 538	47 784	20 545
1968	16 158	14 320	2 865	1 123	9 299	8 475	52 239	23 347
1965 1	4 011	5 463	828	147	2 166	2 063	14 678	5 861
2	3 731	5 024	805	176	2 130	2 024	13 890	5 598
3	3 604	4 192	767	187	2 151	2 055	12 956	5 240
4	3 138	4 703	883	97	2 236	2 036	13 027	5 255
1966 1	3 029	4 646	794	62	2 142	1 959	12 632	5 099
2	3 237	4 203	714	25	2 144	1 983	12 305	5 054
3	3 162	3 802	599	168	1 946	1 831	11 507	4 705
4	2 718	4 318	642	236	1 938	1 850	11 702	4 721
1967 1	3 039	4 153	725	235	2 180	1 860	12 191	5 041
2	3 478	3 081	719	135	2 075	1 914	11 402	4 963
3	3 704	3 137	829	202	2 027	1 851	11 750	5 176
4	3 463	3 721	792	240	2 327	1 912	12 456	5 324
1968 1	3 912	4 212	716	315	2 492	1 977	13 626	5 960
2	3 853	3 132	739	290	2 255	2 049	12 318	5 543
3	4 171	3 274	720	222	2 115	2 118	12 619	5 685
4	4 222	3 702	690	297	2 437	2 332	13 680	6 159
1969 1	4 529	3 526	780	430	2 406	2 201	13 872	6 460

(a) Y compris les minerais agglomérés dans les mines

(b) Partiellement estimé

(c) Y compris fours électriques à fonte

(d) Y compris les minerais consommés sous forme de mélanges homogénéisés des installations de Bedding

(a) Ivi compresi i minerali agglomerati nelle miniere

(b) Valutazione in parte

(c) Ivi compresi forni elettrici da ghisa

(d) Ivi compresi i minerali consumati sotto forma di miscele omogeneizzate nelle installazioni Bedding

Verbrauch an Eisenerz (a) nach Anlagen

Verbruik van Ijzererts (a) per Installatie

91

1000 t

Deutschland (BR)	France	Italia	Nederland	UEBL · BLEU		EGKS · CECA		Zeit Période Periode Tijdvak
				Belgique België	Luxembourg	9-14	Fe (b)	
				14	15	15	16	

C. Eisenerzverbrauch in den Stahlwerken · Consommation de mineral de fer dans les aciéries
C. Consumo di minerale di ferro nelle acciaierie · Verbruik van Ijzererts in de staalfabrieken

975	210	193	17	58	11	1 464	876	1965
793	213	196	17	60	12	1 291	787	1966
841	207	220	33	53	16	1 370	822	1967
1 005	258	282	48	81	28	1 702	1 018	1968
212	55	58	4	21	3	353	214	1 1966
217	49	39	5	14	3	327	197	2
199	50	51	4	12	3	319	198	3
165	58	48	3	13	3	290	178	4
178	53	50	5	14	3	303	180	1 1967
200	40	47	8	14	4	313	189	2
240	46	66	9	12	4	377	228	3
224	68	57	11	13	5	378	225	4
263	66	69	12	15	7	431	257	1 1968
256	52	73	16	22	7	426	259	2
250	60	75	11	22	6	424	257	3
236	80	65	10	21	8	421	245	4
233	76	61	9	29	9	416	248	1 1969

D. Eisenerzverbrauch insgesamt (d) · Consommation totale de mineral de fer (d)
D. Consumo totale di minerale di ferro (d) · Verbruik van Ijzererts in totaal (d)

41 977	42 096	8 290	3 551	15 936	13 684	125 534	52 810	1965
38 141	40 645	9 426	3 240	15 311	13 366	120 451	51 805	1966
40 839	39 715	10 860	3 790	16 326	13 175	124 703	55 449	1967
45 035	41 839	11 874	4 121	18 571	14 271	135 712	61 689	1968
10 909	10 986	1 861	871	4 017	3 452	32 096	13 303	1 1965
10 493	10 808	1 951	907	3 980	3 418	31 558	13 287	2
10 675	9 460	2 181	916	3 875	3 382	30 490	12 965	3
10 000	10 841	2 389	856	4 119	3 433	31 572	13 062	4
9 969	10 675	2 307	751	3 927	3 421	31 058	13 175	1 1966
9 857	10 269	2 349	734	3 882	3 392	30 182	13 091	2
9 866	9 028	2 399	836	3 614	3 256	28 998	12 626	3
8 750	10 693	2 372	919	3 875	3 298	29 905	12 891	4
9 694	10 595	2 479	964	4 056	3 274	31 062	13 488	1 1967
10 315	8 963	2 645	885	4 012	3 273	30 093	13 592	2
10 592	9 165	2 892	963	3 823	3 271	30 706	13 866	3
10 240	11 008	2 844	975	4 436	3 354	32 858	14 461	4
10 881	11 453	2 952	1 062	4 669	3 465	34 482	15 534	1 1968
10 899	8 925	2 906	1 046	4 547	3 440	31 763	14 543	2
11 609	9 574	3 018	986	4 413	3 588	33 187	15 196	3
11 646	11 886	2 999	1 028	4 941	3 779	36 280	16 416	4
12 047	11 570	3 070	1 154	4 940	3 708	36 488	16 711	1 1969

(a) Einschließlich Eisenerzinter der Gruben
(b) Teilweise geschätzt
(c) Einschließlich Elektro-Roheisanzöfen
(d) Einschl. der Erze, die in Form von homogenen Mischungen der Bedding-Anlagen verbraucht werden

(a) Met inbegrip van bij de mijnen gesinterde ertsen
(b) Gedeeltelijke raming
(c) Met inbegrip van elektrische ruwizerovens
(d) Met inbegrip van de ertsen welke werden verbruikt in de vorm van homogene ertsmengels afkomstig van Bedding-installaties

Consommation de minéral de manganèse, par service

Consumo di minerale di manganese, per reparto

1000 t

Zeit Période Periodo Tijdvak	Deutschland (BR)	France	Italia	Nederland	UEBL · BLEU		EGKS CECA
					Belgique België	Luxembourg	
	1	2	3	4	5	6	7

A. Manganerzverbrauch in den Hüttenanlagen

A. Consommation de minéral de manganèse dans les installations d'agglomération

A. Consumo di minerale di manganese negli impianti di agglomerazione

A. Verbruik van mangaanerts in de sinterinstallaties van de ijzer- en staalindustrie

1965	69	63	27	—	—	—	157
1966	85	54	36	—	—	—	175
1967	80	30	45	—	—	—	155
1968	144	10	25	—	—	—	179
1965 1	6	15	7	—	—	—	28
2	18	17	8	—	—	—	43
3	19	15	5	—	—	—	39
4	24	16	5	—	—	—	45
1966 1	16	17	0	—	—	—	33
2	19	11	15	—	—	—	44
3	30	10	12	—	—	—	52
4	20	17	9	—	—	—	45
1967 1	17	13	10	—	—	—	40
2	22	10	12	—	—	—	44
3	19	3	12	—	—	—	34
4	21	5	11	—	—	—	37
1968 1	36	4	8	—	—	—	48
2	32	0	6	—	—	—	39
3	36	2	3	—	—	—	41
4	39	4	8	—	—	—	51
1969 1	4	7	—	—	—	—	11

B. Manganerzverbrauch in den Hochöfen (a)

B. Consommation de minéral de manganèse dans les hauts fourneaux (a)

B. Consumo di minerale di manganese negli altiforni (a)

B. Verbruik van mangaanerts in de hoogovens (a)

1965	603	677	44	6	199	37	1 565
1966	595	605	54	6	230	33	1 523
1967	580	562	74	7	246	20	1 489
1968	707	687	53	9	254	25	1 735
1965 1	130	165	12	3	54	11	375
2	174	193	9	2	55	10	443
3	143	155	14	1	50	8	372
4	155	163	7	1	39	8	373
1966 1	160	177	8	1	55	9	410
2	122	127	8	1	55	11	323
3	168	138	18	2	54	8	387
4	145	163	21	3	66	5	403
1967 1	173	148	13	2	55	5	396
2	130	115	16	2	65	4	332
3	138	121	28	1	71	5	364
4	138	179	17	2	55	6	397
1968 1	211	177	14	4	56	6	468
2	148	137	13	4	64	6	372
3	169	189	12	1	67	6	444
4	179	184	14	0	67	7	451
1969 1	168	208	7	1	67	6	471

(a) Y compris fours électriques à fonte

(a) Inclusi forni elettrici per ghisa

Verbrauch an Manganerz nach Anlagen

Verbruik van mangaanerts per installatie

92

1000 t

Deutschland (BR)	France	Italia	Nederland	UEBL · BLEU		EGKS CECA	Zeit Période Periòdo Tijdvak
				Belgique België	Luxembourg		
8	9	10	11	12	13	14	

C. Manganerzverbrauch In den Stahlwerken
 C. Consommation de mineral de manganèse dans les aciéries ...
 C. Consumo di minerale di manganese nelle acciaierie
 C. Verbruik van mangaanerts in de staalfabrieken

3	0	1	4	1	—	9	1965
4	0	1	6	1	—	11	1966
6	0	1	5	0	—	11	1967
5	0	0	5	0	—	10	1968
1	0	0	1	0	—	3	1 1965
1	0	0	1	0	—	2	2
1	0	0	1	0	—	2	3
1	0	0	1	0	—	2	4
1	0	0	2	0	—	3	1 1966
1	0	0	1	0	—	3	2
1	0	0	1	0	—	2	3
1	0	0	1	0	—	2	4
1	0	0	1	0	—	3	1 1967
2	0	0	1	0	—	3	2
1	0	0	1	0	—	2	3
2	0	0	1	0	—	3	4
2	0	0	1	0	—	3	1 1968
1	0	0	1	0	—	2	2
1	0	0	1	0	—	2	3
1	0	0	1	0	—	3	4
2	0	0	1	—	—	3	1 1969

D. Manganerzverbrauch Insgesamt
 D. Consommation totale de mineral de manganèse
 D. Consumo totale di minerale di manganese
 D. Verbruik van mangaanerts in totaal

675	740	72	10	200	37	1 731	1965
684	659	92	12	231	33	1 710	1966
666	592	119	12	246	20	1 655	1967
856	697	78	14	254	25	1 924	1968
137	180	29	4	54	11	406	1 1965
193	210	17	3	55	10	488	2
163	170	19	2	50	8	413	3
180	179	12	2	39	8	420	4
177	194	8	3	55	9	446	1 1966
142	138	23	2	55	11	370	2
199	148	30	3	54	8	441	3
166	180	30	4	66	5	451	4
191	161	23	3	55	5	438	1 1967
154	125	28	3	65	4	379	2
158	124	40	2	71	5	400	3
161	184	28	3	55	6	437	4
249	181	22	5	56	6	519	1 1968
181	138	19	5	64	6	413	2
206	191	15	2	67	6	487	3
219	188	22	2	67	7	505	4
174	215	7	10	67	6	471	1 1969

(a) Einschließlich Elektro-Rohisenöfen

a) Met inbegrip van de elektrische ruwijzerovens

Consommation de cendres pyrites (Installations d'agglomération et hauts fourneaux)

Consumo di ceneri di pirite (Impianti di agglomerazione e alti forni)

Verbrauch von Abbränden (Sinteranlagen und Hochöfen)

Verbruik van pyriet-residu (sinterinstallaties en hoogovens)

1000 t

Zeit Période Periode Tijdvak	Deutschland (BR)	France	Italia	Nederland	UEBL • BLEU		EGKS CECA
					Belgique België	Luxembourg	
Sinteranlagen • Installations d'agglomération • Impianti di agglomerazione • Sinterinstallaties							
1965	3 461	32	265	—	72	—	3 830
1966	3 603	38	202	—	78	—	3 921
1967	4 184	26	130	—	79	—	4 419
1968	3 860	23	229	—	63	—	4 175
1965	914	11	41	—	18	—	984
2	882	6	62	—	18	—	969
3	856	7	98	—	18	—	979
4	809	8	64	—	18	—	899
1966	890	14	39	—	18	—	961
2	935	10	41	—	20	—	1 007
3	888	6	55	—	20	—	969
4	889	8	67	—	20	—	984
1967	963	9	36	—	19	—	1 027
2	1 082	8	33	—	22	—	1 145
3	1 080	2	30	—	19	—	1 131
4	1 059	8	31	—	19	—	1 117
1968	1 018	7	48	—	14	—	1 087
2	1 033	4	50	—	16	—	1 103
3	917	7	67	—	17	—	1 008
4	893	5	64	—	17	—	979
1969	910	10	60	—	13	—	993
Hochöfen • Hauts fourneaux • Altiforni • Hoogovens							
1965	81	—	0	—	—	—	81
1966	88	0	24	—	—	—	112
1967	56	—	9	—	—	—	65
1968	47	—	10	—	—	—	56
1965	24	—	0	—	—	—	24
2	19	—	—	—	—	—	19
3	18	—	0	—	—	—	18
4	19	—	—	—	—	—	19
1966	23	—	8	—	—	—	31
2	27	—	6	—	—	—	33
3	15	0	4	—	—	—	19
4	24	—	6	—	—	—	30
1967	15	—	4	—	—	—	19
2	17	—	1	—	—	—	18
3	12	—	1	—	—	—	13
4	13	—	3	—	—	—	16
1968	13	—	3	—	—	—	16
2	12	—	3	—	—	—	15
3	10	—	2	—	—	—	12
4	11	—	2	—	—	—	13
1969	9	—	3	—	—	—	12

Consommation de ferraille, de fonte, de spiegel et de ferro-manganèse carburé dans la Communauté

Verbrauch an Schrott, Roh Eisen, Spiegeleisen und Hochofen-Ferromangan in der Gemeinschaft

94

Consumo di rottame, di ghisa, di ghisa speculare e di ferro-manganese affinato e carburato nella Comunità

Verbruik van schroot, ruwijzer, spiegelijzer en hoogoven-ferromangaan in de Gemeenschap

1000 t

Zeit Période Periodo Tijdvak	Stahlwerke · Acieries Acciaierie · Staalfabrieken					Hochöfen (a) Hauts fourneaux (a) Altforni (a) Hoogovens (a)	Unabh. Stahl- gießereien Fonderies d'acier indép. Fonderie di acciaio indip. Onafhanke- lijke staal- gieterijen	Walzwerke · Laminatoi Laminatoi · Walsrijen		Insgesamt Total Totale Totaal
	Thomasstahl	S.M.-Stahl	Elektrostahl	Sonst. Stahl	Insgesamt			Schweiß- eisenpakete	Verbrauch zum Weiter- auswalzen	
	Acier Thomas	Acier Martin	Acier électrique	Autr. aciers	Total			Fer au paquet	Prod. usagés relaminés	
	Acciaio Thomas	Acciaio Martin	Acciaio elettrico	Altri acciai	Totale			Ferro a pacchetto	Prodotti usati per rilaminazione	
Thomasstaal	Martinstaal	Elektrostaal	And. soorten	Totaal	Pakkettijzer	Verbruik voor herwalsing				
	1	2	3	4	5	6	7	8	9	10

Schrott (b) · Ferraille (b) · Rottame (b) · Schroot (b)

1965		3 248	17 799	9 545	3 799	34 391	1 505	763	8	217	36 884
1966		3 204	16 414	9 907	4 545	34 071	1 341	720	7	193	35 331
1967		3 142	16 585	10 936	5 748	36 412	1 246	716	3	212	38 589
1968		3 063	16 802	12 080	7 266	39 211	1 129	856	1	209	41 406
1966	3	761	3 940	2 358	1 138	8 197	329	165	2	39	8 732
	4	795	3 855	2 575	1 168	8 393	307	182	1	48	8 930
1967	1	830	4 127	2 660	1 334	8 999	312	183	1	55	9 549
	2	785	4 354	2 816	1 431	9 386	340	185	1	60	9 972
	3	729	3 965	2 615	1 463	8 772	285	159	1	46	9 263
	4	800	4 139	2 796	1 520	9 255	310	190	1	50	9 806
1968	1	805	4 369	3 056	1 727	9 957	289	212	1	50	10 509
	2	714	4 070	2 957	1 608	9 349	245	194	—	46	9 841
	3	721	4 094	2 895	1 839	9 550	297	217	—	46	10 111
	4	822	4 267	3 174	2 090	10 353	299	232	—	57	10 942
1969	1	824	4 354	3 306	2 293	10 777	338	—	—	50	—

Roh Eisen · Fonte · Ghisa · Ruwijzer

1965		33 040	10 644	349	14 762	58 795	—	17	—	—	58 812
1966		30 767	9 453	359	17 610	58 190	—	15	—	—	58 205
1967		28 997	9 661	371	22 023	61 052	—	15	—	—	61 067
1968		28 370	10 401	375	28 532	67 678	—	18	—	—	67 696
1966	3	7 321	2 375	85	4 536	14 317	—	3	—	—	14 320
	4	7 573	2 249	89	4 434	14 350	—	3	—	—	14 353
1967	1	7 567	2 320	99	4 971	14 957	—	3	—	—	14 960
	2	7 252	2 373	96	5 379	15 100	—	4	—	—	15 104
	3	6 796	2 509	89	5 739	15 133	—	5	—	—	15 138
	4	7 380	2 453	86	5 940	15 866	—	4	—	—	15 870
1968	1	7 386	2 720	101	6 767	16 974	—	5	—	—	16 979
	2	6 623	2 532	96	6 566	15 817	—	4	—	—	15 821
	3	6 961	2 638	85	7 247	16 931	—	5	—	—	16 936
	4	7 401	2 514	93	7 952	17 960	—	5	—	—	17 965
1969	1	7 273	2 524	100	8 532	18 429	—	—	—	—	—

Spiegeleisen und Hochofen-Ferromangan · Spiegel et ferro-manganèse
Ghisa speculare e ferro-manganese · Spiegelijzer en hoogoven-ferromangaan

1965		366	189	58	90	703	—	18	—	—	721
1966		328	173	58	101	659	—	16	—	—	675
1967		307	179	56	135	677	—	11	—	—	688
1968		305	193	61	198	757	—	23	—	—	780
1966	3	76	41	13	25	155	—	3	—	—	158
	4	82	36	16	25	159	—	4	—	—	163
1967	1	79	44	15	30	168	—	3	—	—	171
	2	76	46	15	32	169	—	3	—	—	172
	3	70	45	13	33	161	—	2	—	—	163
	4	83	47	14	38	182	—	3	—	—	185
1968	1	81	50	15	52	199	—	4	—	—	203
	2	70	46	15	41	173	—	5	—	—	178
	3	74	48	14	51	187	—	6	—	—	193
	4	80	46	16	52	194	—	5	—	—	199
1969	1	80	48	17	62	207	—	—	—	—	—

(a) Y compris fours électriques à fonte
Compresi forni elettrici per ghisa

(b) Y compris chutes propres des usines
Compresi ricuperi interni

(a) Einschließlich Elektro-Roh Eisenöfen
Met inbegrip van elektrische ruwijzerovens

(b) Einschließlich Kreislaufmaterial
Met inbegrip van omloopschroot

Consommation, par pays, de ferrailles, et de fonte (a) par tonne d'acier produite et, pour l'ensemble de la Communauté, par procédés de fabrication

Consumo, per paese, di rottami di ferro e di ghisa (a) per tonnellata d'acciaio prodotta e secondo il processo di fabbricazione per l'insieme della Comunità

kg/t

Zeit Période Periodo Tijdvak	Stahlwerke — ohne unabhängige Stahlgießereien Aciéries — sans les fonderies d'acier indépendantes Acciaierie — senza le fonderie di acciaio indipendenti Staalfabrieken — onafhankelijke staalgietereien niet inbegrepen					Unabhängige Stahlgießereien Fonderies d'acier Indépendantes Fonderie di acciaio indipendenti Onafhankelijke staalgietereien
	Thomas	S.M.-Stahl Martin Martinstaal	Elektrostahl Electrique Elettrico Elektrostaal	Sonstiger Autres Altri Andere	Insgesamt Total Totale Totaal	
	1	2	3	4	5	
A) Schrott · Ferraille						
1965	101	662	980	230	403	1 026
1966	106	674	986	228	404	1 001
1967	110	672	993	231	409	946
1968	110	657	997	225	401	986
1965 1	101	665	970	231	406	1 030
2	101	669	984	236	409	1 021
3	98	656	986	225	397	1 018
4	103	660	990	228	401	1 044
1966 1	107	677	983	231	407	1 016
2	105	682	978	228	406	1 023
3	106	661	993	223	398	1 012
4	105	672	987	228	405	994
1967 1	112	682	982	236	410	973
2	110	690	994	234	419	964
3	109	650	1 000	226	401	946
4	110	666	1 002	226	402	941
1968 1	111	655	991	226	404	960
2	110	657	1 002	218	406	946
3	106	649	1 004	224	395	1 010
4	113	668	1 000	231	400	996
1969 1	115	673	989	236	403	1 000
B) Rohisen (a) · Fonte (a)						
1965	1 039	403	42	900	698	47
1966	1 033	397	41	890	698	43
1967	1 028	399	39	888	693	34
1968	1 029	414	36	891	700	44
1965 1	1 045	400	46	899	696	53
2	1 040	399	40	895	693	47
3	1 042	406	40	904	703	42
4	1 029	405	41	901	699	49
1966 1	1 033	397	43	893	697	47
2	1 032	387	42	890	694	45
3	1 034	405	41	894	703	38
4	1 033	395	40	885	697	38
1967 1	1 029	391	42	885	692	30
2	1 029	383	39	885	682	36
3	1 028	418	39	843	700	42
4	1 024	402	36	889	698	35
1968 1	1 028	415	38	891	696	35
2	1 029	416	38	895	694	43
3	1 035	426	34	891	708	42
4	1 027	401	34	884	701	40
1969 1	1 026	398	35	884	698	41

(a) Y compris Spiegel et ferro-manganèse carburé — part de production nette

(b) Y compris fonderies d'acier indépendantes.

(a) Ivi compresi: ghisa speculare, e ferro-manganese carburato — per tonnellata di produzione netta

(b) Ivi comprese: le fonderie di acciaio indipendenti

Schrott- und Roheisenverbrauch (a) je Tonne Rohstahl nach Ländern und für die Gemeinschaft insgesamt nach Erzeugungsverfahren

95

Verbruik van schroot en ruwijzer (a) per ton ruwstaal verdeeld naar productie-procédés per land en voor de Gemeenschap in totaal

kg/t

Alle Verfahren zusammen (b) · Ensemble des procédés (b)
Tutti i processi di fabbricazione (b) · Alle procédés tezamen (b)

Zeit
Période
Periodo
Tijdvak

EGKS CECA	Deutschland (BR)	France	Italia	Nederland	UEBL · BLEU		
					Belgique België	Luxembourg	
7	8	9	10	11	12	13	

A) Rottami · Schroot

409	415	364	673	426	206	210	1965
409	418	366	627	470	204	213	1966
413	416	361	641	452	211	221	1967
406	416	349	624	414	223	225	1968
412	417	373	700	426	203	209	1 1965
415	417	373	696	422	214	207	2
402	410	356	662	419	198	209	3
406	418	354	644	442	206	213	4
412	425	373	640	464	201	217	1 1966
411	421	375	618	485	210	210	2
403	411	355	609	477	204	212	3
410	414	357	644	463	201	213	4
414	418	366	646	460	212	218	1 1967
424	422	385	650	465	216	220	2
405	408	342	621	456	209	221	3
407	415	348	648	423	207	224	4
408	422	345	633	416	219	227	1 1968
411	420	345	632	405	225	217	2
401	410	349	605	422	218	223	3
405	416	354	626	410	228	232	4
409	417	360	626	420	229	233	1 1969

B) Ghisa (a) · Ruwijzer (a)

692	674	740	434	679	915	912	1965
692	672	739	473	624	916	907	1966
687	675	744	456	659	906	898	1967
694	675	758	472	693	893	894	1968
690	672	733	413	686	919	911	1 1965
687	672	731	416	688	910	914	2
698	679	749	445	686	923	916	3
694	671	748	457	665	908	908	4
691	665	735	479	618	922	906	1 1966
688	668	726	479	621	913	909	2
698	681	753	492	632	915	907	3
692	675	749	457	642	916	907	4
686	674	736	454	645	906	903	1 1967
677	671	720	447	643	904	899	2
695	683	766	479	657	906	898	3
692	673	756	453	682	908	897	4
690	667	758	465	682	899	895	1 1968
688	672	757	460	698	891	901	2
703	685	766	491	686	900	895	3
698	674	754	474	704	881	887	4
692	677	743	469	695	882	885	1 1969

(a) Einschließlich Spiegeleisen und Hochofen-Ferromangan — je t Netto-
erzeugung

(b) Einschließlich unabhängige Stahlgießereien

(a) Met inbegrip van spiegelijzer en hoogoven-ferromangaan — per ton v.d.
netto-staalproductie

(b) Met inbegrip van de onafhankelijke staalgieterijen

Consommation de ferraille (a), par service
Consumo di rottame (a), per reparto

1000 t

Zeit Période Periode Tijdvak	Deutschland (BR)	France	Italia	Nederland	UEBL · BLEU		EGKS CECA
					Belgique België	Luxembourg	
					1	2	
A) Schrottverbrauch in den Hochöfen (b) · A) Consommation de ferraille dans les hauts fourneaux (b) A) Consumo di rottame negli altiforni (b) · A) Verbruik van schroot in de hoogovens (b)							
1965	685	482	20	—	229	91	1 509
1966	641	433	31	—	177	59	1 341
1967	541	426	48	—	164	67	1 246
1968	500	315	33	—	178	104	1 129
1965 1	195	142	6	—	55	30	429
2	184	135	5	—	52	22	399
3	160	105	4	—	59	21	348
4	147	99	4	—	64	17	331
1966 1	161	118	8	—	42	14	343
2	172	122	6	—	44	16	360
3	161	101	9	—	45	13	329
4	146	92	8	—	45	16	307
1967 1	138	103	12	—	42	17	312
2	149	117	10	—	48	16	340
3	131	90	14	—	33	17	285
4	124	117	11	—	41	17	310
1968 1	120	96	9	—	50	14	289
2	112	66	10	—	32	25	245
3	134	79	7	—	44	33	297
4	134	74	7	—	52	32	299
1969 1	152	73	6	—	56	51	338
B) Schrottverbrauch in den Stahlwerken · B) Consommation de ferraille dans les aciéries B) Consumo di rottame nelle acciaierie · B) Verbruik van schroot in de staalfabrieken							
1965	14 917	6 884	8 489	1 338	1 804	961	34 391
1966	14 412	6 911	8 520	1 551	1 742	935	34 071
1967	14 931	6 822	10 144	1 535	1 990	990	36 412
1968	16 751	6 799	10 533	1 525	2 516	1 087	39 211
1965 1	3 898	1 820	2 037	327	436	241	8 758
2	3 728	1 816	2 185	329	468	240	8 766
3	3 739	1 527	2 019	319	419	237	8 260
4	3 553	1 715	2 264	363	476	243	8 614
1966 1	3 796	1 828	2 047	387	434	239	8 731
2	3 772	1 830	2 070	392	456	229	8 749
3	3 615	1 486	2 071	386	408	231	8 197
4	3 229	1 767	2 332	386	443	236	8 393
1967 1	3 588	1 825	2 472	383	487	244	8 999
2	3 839	1 757	2 626	394	522	248	9 386
3	3 764	1 457	2 464	388	452	247	8 772
4	3 739	1 785	2 579	370	530	251	9 255
1968 1	4 178	1 848	2 686	374	610	261	9 957
2	4 045	1 384	2 675	357	632	256	9 349
3	4 266	1 572	2 485	370	585	274	9 550
4	4 262	1 995	2 688	423	689	296	10 353
1969 1	4 497	2 011	2 780	473	694	312	10 767

(a) Vieilles fontes incluses
(b) Y compris fours électriques à fonte et installations d'agglomération
(c) Pour fer au paquet et produits usagés relaminés

(a) Rottami di ghisa inclusi
(b) Ivi compresi i forni elettrici per ghisa e impianti di agglomerazione
(c) Per ferro a pacchetti e rilaminazioni

Verbrauch an Schrott (a) nach Anlagen
Verbruik van schroot (a) per installatie

96

1000 t

Deutschland (BR)	France	Italia	Nederland	UEBL · BLEU		EGKS CECA	Zeit Période Período Tijdvak
				Belgique België	Luxembourg		
8	9	10	11	12	13	14	

C) Schrottverbrauch in den Walzwerken (c) · D) Consommation de ferraille dans les laminoirs (c)
C) Consumo di rottame nei laminatoi (c) · D) Verbruik van schroot in de walsenlijnen

12	98	107	—	8	—	225	1965
12	94	89	—	7	—	201	1966
10	108	94	—	3	—	215	1967
10	108	90	—	1	—	209	1968
3	29	23	—	1	—	56	1 1967
3	33	24	—	1	—	61	2
2	20	24	—	1	—	47	3
2	26	22	—	1	—	51	4
2	29	19	—	1	—	51	1 1968
2	26	24	—	—	—	46	2
2	22	22	—	—	—	46	3
3	30	24	—	—	—	57	4
3	30	17	—	—	—	50	1 1969

D) Schrottverbrauch in den unabh. Stahlgießereien · D) Consomm. de ferraille dans les fonderies d'acier indép.
D) Consumo di rottame nelle fonderie di acciaio indep. · D) Verbruik van schroot in de onafh. staalgietereien

375	260	38	7	84	—	763	1965
342	256	38	7	76	—	720	1966
337	267	47	8	57	—	716	1967
412	325	48	8	62	—	856	1968
80	72	12	2	16	—	181	1 1967
85	71	12	2	15	—	185	2
84	50	11	2	12	—	159	3
88	74	12	3	15	—	190	4
100	83	12	2	15	—	212	1 1968
100	66	12	2	15	—	194	2
104	87	11	2	14	—	217	3
109	90	13	2	18	—	232	4
120		14	2	19	—		1 1969

E) Schrottverbrauch insgesamt · E) Consommation totale de ferraille
E) Consumo totale di rottame · E) Verbruik van schroot in totaal

15 990	7 724	8 654	1 345	2 124	1 052	36 884	1965
15 407	7 694	8 678	1 558	2 001	994	36 333	1966
15 819	7 627	10 333	1 543	2 214	1 058	38 592	1967
17 673	7 547	10 704	1 533	2 757	1 191	41 405	1968
3 809	2 028	2 524	385	546	261	9 552	1 1967
4 076	1 978	2 672	396	586	264	9 972	2
3 981	1 617	2 513	390	498	264	9 263	3
3 953	2 002	2 624	373	587	268	9 806	4
4 400	2 056	2 726	376	675	275	10 508	1 1968
4 259	1 542	2 721	359	679	282	9 841	2
4 506	1 758	2 525	372	643	307	10 111	3
4 507	2 191	2 732	425	759	328	10 942	4
4 772		2 817	475	769	363		1 1969

(a) Einschl. Gußbruch
(b) Einschl. Elektro-Rohröfen und Sinteranlagen
(c) Für Schweißepaketete und zum Weiterauswalzen verbrauchtes Material
(kein Halbzeug)

(a) Met inbegrip van gegoten schroot
(b) Met inbegrip van elektrische ruwrijzerovens en sinterinstallaties
(c) Voor pakketrijzer en gebruikte producten rechtstreeks bestemd voor herwalsing (geen halfabrikaten)

Consommation de ferraille par tonne de fonte produite dans les installations productrices de fonte (a)

Verbrauch an Schrott in den Roheisenerzeugungsanlagen (a) pro Tonne erzeugten Roheisens

Consumo di rottame per tonnellata di ghisa prodotta nelle installazioni produttrici di ghisa (a)

Verbruik van schroot in de produktie-installaties voor ruwijzer (a) per ton geproduceerd ruwijzer

kg/t

Zeit Période Periodo Tijdvak	Deutschland (BR)	France	Italia	Nederland	UEBL - BLEU		EGKS CECA
					Belgique België	Luxembourg	
1965	25	30	4	—	27	22	24
1966	25	28	5	—	21	15	22
1967	20	27	5	—	18	17	19
1968	16	19	4	—	17	24	16
1963 1	33	70	4	—	48	34	42
2	32	67	4	—	48	19	41
3	32	50	6	—	49	31	36
4	34	46	5	—	43	16	35
1964 1	28	46	7	—	37	27	32
2	31	46	4	—	38	47	35
3	29	38	4	—	47	41	30
4	30	44	3	—	31	35	31
1965 1	28	35	6	—	26	30	27
2	27	33	4	—	25	21	25
3	23	29	3	—	29	20	22
4	23	24	3	—	29	17	20
1966 1	25	29	5	—	20	14	22
2	26	31	4	—	21	16	23
3	25	29	6	—	23	14	22
4	25	22	5	—	22	16	21
1967 1	21	25	7	—	19	18	19
2	21	32	6	—	21	17	21
3	18	25	7	—	16	17	17
4	18	27	6	—	17	17	18
1968 1	16	21	5	—	19	14	16
2	15	19	5	—	12	24	14
3	17	21	4	—	18	22	17
4	17	16	3	—	19	28	17
1969 1	19	16	3	—	20	27	17

(*) Y compris consommation de ferraille dans les fours électriques à fonte
Ivi compreso il consumo di rottame nei forni elettrici per ghisa

(a) Einschl. Schrottverbrauch in Elektro-Roheisenöfen
Met inbegrip van het verbruik van schroot in de elektrische ruwijzerovens

Consommation de fonte, de spiegel et de ferromanganèse carburé, pour la production d'acier

Consumo di ghisa, di ghisa speculare e di ferro-manganese carburato per la produzione di acciaio

Verbrauch an Roh Eisen, Spiegeleisen und Hochofen-Ferromangan für die Stahlerzeugung

Verbruik van ruw ijzer, spiegelijzer en hoogoven-ferromangaan voor de staalproductie

98

DEUTSCHLAND (BR) · FRANCE · ITALIA

1000 t

Zeit Période Periodo Tijdvak	Roh Eisen (a) · Fonte (a) Ghisa (a) · Ruw ijzer (a)			Spiegeleisen und Hochofen-Ferromangan Spiegel et ferro-manganèse carburé Ghisa speculare e ferro-manganese carburato Spiegelijzer en hoogoven-ferromangaan			Insgesamt · Total Totale · Totaal		
	Stahlwerke Acieries Acciaierie Staalfabrieken	Unabh. Stahl- gießereien Fonderies d'acier indép. Fonderie di acciaio indep. Onafh. staal- gieterijen	Insgesamt Total Totale Totaal	Stahlwerke Acieries Acciaierie Staalfabrieken	Unabh. Stahl- gießereien Fonderies d'acier indép. Fonderie di acciaio indep. Onafh. staal- gieterijen	Insgesamt Total Totale Totaal	Stahlwerke Acieries Acciaierie Staalfabrieken	Unabh. Stahl- gießereien Fonderies d'acier indép. Fonderie di acciaio indep. Onafh. staal- gieterijen	Insgesamt Total Totale Totaal
Deutschland (BR)									
1965	24 517	8	24 525	281	3	284	24 798	10	24 808
1966	23 468	5	23 473	262	2	264	23 730	7	23 737
1967	24 539	5	24 544	266	2	268	24 805	7	24 812
1968	27 479	5	27 484	286	3	289	27 765	8	27 773
1966 1	6 018	1	6 019	70	1	71	6 088	2	6 090
2	046	1	6 047	67	1	68	6 113	2	6 115
3	6 067	1	6 068	65	1	66	6 133	2	6 135
4	5 341	1	5 342	55	1	56	5 396	2	5 398
1967 1	5 848	1	5 849	65	1	66	5 913	2	5 915
2	6 170	1	6 171	67	1	68	6 237	2	6 239
3	6 380	1	6 381	67	1	68	6 448	2	6 449
4	6 141	1	6 142	67	1	68	6 208	2	6 210
1968 1	6 682	1	6 683	72	1	73	6 754	2	6 756
2	6 560	1	6 561	69	1	70	6 629	2	6 631
3	7 225	1	7 226	73	1	74	7 298	2	7 300
4	7 012	2	7 014	72	1	73	7 084	2	7 086
1969 1	7 416	1	7 417	78	1	79	7 494	2	7 496
France									
1965	14 277	6	14 283	210	13	223	14 487	19	14 506
1966	14 268	7	14 275	187	11	198	14 455	18	14 473
1967	14 434	7	14 441	181	7	188	14 615	14	14 629
1968	15 258	9	15 267	191	18	209	15 449	27	15 476
1966 1	3 681	2	3 683	49	3	52	3 730	5	3 735
2	3 617	3	3 620	50	3	53	3 667	6	3 673
3	3 211	1	3 212	41	2	43	3 252	3	3 255
4	3 760	1	3 761	47	3	50	3 807	4	3 811
1967 1	3 761	1	3 762	47	1	48	3 808	2	3 810
2	3 380	1	3 381	39	1	40	3 419	2	3 421
3	3 327	3	3 330	40	1	41	3 367	4	3 371
4	3 981	2	3 983	51	2	53	4 032	4	4 036
1968 1	4 172	2	4 174	53	5	58	4 225	7	4 232
2	3 123	2	3 125	40	4	44	3 163	5	3 128
3	3 579	2	3 581	45	5	50	3 624	7	3 631
4	4 384	2	4 386	54	5	59	4 438	7	4 445
1969 1	4 281			52			4 333		
Italia									
1965	5 446	1	5 447	68	1	69	5 514	1	5 515
1966	6 381	1	6 382	73	1	74	6 454	1	6 455
1967	7 168	1	7 169	82	1	83	7 250	2	7 252
1968	7 925	2	7 927	85	1	86	8 010	2	8 012
1966 1	1 522	0	1 522	18	0	18	1 540	0	1 540
2	1 593	0	1 593	17	0	17	1 610	0	1 610
3	1 662	0	1 662	18	0	18	1 680	0	1 680
4	1 604	0	1 604	20	0	20	1 624	0	1 624
1967 1	1 696	0	1 696	19	0	19	1 715	0	1 715
2	1 793	0	1 793	21	0	21	1 814	0	1 814
3	1 889	0	1 889	20	0	20	1 909	0	1 909
4	1 792	0	1 792	21	0	20	1 813	0	1 813
1968 1	1 959	0	1 959	22	0	22	1 981	0	1 982
2	1 936	0	1 936	22	0	22	1 958	1	1 958
3	2 005	0	2 005	21	0	21	2 026	1	2 027
4	2 026	0	2 026	20	0	20	2 046	0	2 046
1969 1	2 070	0	2 070	23	0	23	2 093	1	2 094

(a) Toutes catégories, excepté celles des colonnes 4 à 6
Tutte le categorie eccettuate quelle delle colonne da 4 a 6

(a) Alle Sorten, ausgenommen diejenigen der Spalten 4 bis 6
Alle soorten, met uitzondering van die der kolommen 4 tot 6

Consommation de fonte, de spiegel et de ferromanganèse carburé, pour la production d'acier

Verbrauch an Roheisen, Spiegeleisen und Hochofen-Ferromangan für die Stahlerzeugung

Consumo di ghisa, di ghisa specular e di ferromanganese carburato per la produzione d'acciaio

Verbruik van ruwijzer, spiegelijzer en hoogoven-ferromangaan voor de staalproductie

1000 t

NEDERLAND · BELGIQUE / BELGIE · LUXEMBOURG

Zeit Période Periodo Tijdvak	Roheisen (a) · Fonte (a) Ghisa (a) · Ruwijzer (a)			Spiegeleisen und Hochofen-Ferromangan Spiegel et ferromanganèse carburé Ghisa specular e ferromanganese carburato Spiegelijzer en hoogoven-ferromangaan			Insgesamt · Total Totale · Totaal		
	Stahlwerke Aciéries Acciaierie Staalfabrieken	Unabh. Stahl- gieBereien Fonderies d'acier indép. Fonderie di acciaio indep. Onafh. staal- gieterijen	Insgesamt Total Totale Totaal	Stahlwerke Aciéries Acciaierie Staalfabrieken	Unabh. Stahl- gieBereien Fonderies d'acier indép. Fonderie di acciaio indep. Onafh. staal- gieterijen	Insgesamt Total Totale Totaal	Stahlwerke Aciéries Acciaierie Staalfabrieken	Unabh. Stahl- gieBereien Fonderies d'acier indép. Fonderie di acciaio indep. Onafh. staal- gieterijen	Insgesamt Total Totale Totaal
	1	2	3	4	5	6	7	8	9
Nederland									
1965	2 123	0	2 123	17	0	17	2 140	0	2 140
1966	2 048	0	2 048	18	0	18	2 066	0	2 066
1967	2 217	0	2 217	19	0	19	2 236	0	2 236
1968	2 544	0	2 544	22	0	22	2 566	0	2 566
1966 1	510	0	510	5	0	5	515	0	515
2	498	0	498	4	0	4	502	0	502
3	510	0	510	4	0	4	514	0	514
4	531	0	531	5	0	5	536	0	536
1967 1	534	0	534	5	0	5	539	0	539
2	535	0	535	5	0	5	540	0	540
3	558	0	558	4	0	4	562	0	562
4	591	0	591	5	0	5	596	0	596
1968 1	610	0	610	6	0	6	616	0	616
2	611	0	611	5	0	5	616	0	616
3	600	0	600	5	0	5	605	0	605
4	723	0	723	6	0	6	729	0	729
1969 1	778	0	778	7	0	7	785	0	785
Belgique / België									
1965	8 293	3	8 296	84	2	87	8 377	4	8 381
1966	8 086	2	8 088	76	2	78	8 163	4	8 167
1967	8 707	1	8 708	89	1	90	8 796	3	8 799
1968	10 195	2	10 197	127	1	128	10 322	3	10 325
1966 1	2 068	1	2 069	21	1	22	2 089	1	2 090
2	2 054	0	2 054	19	1	20	2 073	1	2 074
3	1 888	1	1 889	17	0	17	1 905	1	1 906
4	2 076	0	2 076	20	0	20	2 096	1	2 097
1967 1	2 121	0	2 121	21	0	21	2 141	1	2 142
2	2 228	0	2 228	21	0	21	2 249	1	2 250
3	1 994	0	1 994	19	0	19	2 013	1	2 014
4	2 365	0	2 365	27	0	27	2 392	1	2 393
1968 1	2 529	0	2 529	36	0	36	2 566	1	2 567
2	2 532	0	2 532	28	0	28	2 560	1	2 561
3	2 434	1	2 434	32	0	32	2 466	1	2 467
4	2 698	1	2 699	32	0	32	2 730	1	2 731
1969 1	2 706	1	2 707	37	0	37	2 744	1	2 745
Luxembourg									
1965	4 138	—	4 138	44	—	44	4 182	—	4 182
1966	3 939	—	3 939	43	—	43	3 982	—	3 982
1967	3 983	—	3 983	42	—	42	4 025	—	4 025
1968	4 280	—	4 280	44	—	44	4 324	—	4 324
1966 1	989	—	989	10	—	10	999	—	999
2	978	—	978	11	—	11	989	—	989
3	980	—	980	10	—	10	990	—	990
4	994	—	994	11	—	11	1 005	—	1 005
1967 1	1 000	—	1 000	10	—	10	1 010	—	1 010
2	1 002	—	1 002	11	—	11	1 013	—	1 013
3	990	—	990	10	—	10	1 001	—	1 001
4	994	—	994	11	—	11	1 005	—	1 005
1968 1	1 018	—	1 018	12	—	12	1 030	—	1 030
2	1 053	—	1 053	11	—	11	1 064	—	1 064
3	1 089	—	1 089	11	—	11	1 100	—	1 100
4	1 119	—	1 119	11	—	11	1 130	—	1 130
1969 1	1 175	—	1 175	12	—	12	1 187	—	1 187

(a) Toutes catégories, excepté celles des colonnes 4 à 6
Tutte le categorie eccettuate quelle delle colonne da 4 a 6

(a) Alle Sorten, ausgenommen diejenigen der Spalten 4 bis 6
Alle soorten, met uitzondering van die der kolommen 4 tot 6

Production de coke de four des cokeries sidérurgiques de l'ensemble de la Communauté

Erzeugung der Hüttenkokereien an Hochofenkoks in der Gemeinschaft

100

Produzione di coke da forno delle cokerie siderurgiche dell'insieme della Comunità

Productie van hoogovenokes in de hoogovenokesfabrieken verbonden aan de Ijzer- en staalindustrie van de Gemeenschap

1000 t — %

Zeit Période Periodo Tijdvak	Erzeugung insgesamt Production totale Produzione totale Totale produktie	Darunter Hüttenkokereien · Dont cokeries sidérurgiques Di cui cokerie siderurgiche · Waarvan hoogovenokesfabrieken						Insgesamt Total Totale Totaal	Sp. 8 Sp. 1 x 100 Col. 8 Col. 1 x 100 Col. 8 Col. 1 x 100 Col. 8 Col. 1 x 100
		Großkoks Gros coke Coke grosso Grove cokes	Gießereikoks Coke de fond. Coke da fond. Gietrijcokes > 80 mm	Brechkoks · Coke Coke · Cokes		Koksgrus Poussier d.c. Polvere di c. Cokesgruis < 10 mm	Sonstiger Autre Altro Andere		
				80—60 60—40	40—20 20—10				
1	2	3	4	5	6	7	8	9	
1965	74 022	13 207	24	3 425	968	862	1 137	19 624	26,5
1966	69 868	12 799	23	3 412	2 017(a)	936	133	19 320	27,5
1967	64 070	12 655	2	4 571	875	762	139	19 005	29,6
1968									
1965 I	6 476	1 152	3	286	79	82	46	1 648	25,4
II	5 849	1 055	1	249	75	78	60	1 519	26,0
III	6 448	1 160	2	294	88	76	88	1 709	26,5
IV	6 185	1 104	2	292	82	72	99	1 651	26,7
V	6 294	1 119	2	301	83	72	91	1 669	26,5
VI	6 050	1 071	2	284	83	70	92	1 600	26,4
VII	6 083	1 051	2	282	80	66	98	1 579	26,0
VIII	6 027	1 075	2	281	75	68	95	1 597	26,5
IX	5 985	1 084	2	278	82	68	107	1 621	27,1
X	6 249	1 130	2	295	84	70	113	1 694	27,1
XI	6 066	1 088	2	286	82	68	116	1 642	27,1
XII	6 231	1 118	2	297	75	72	132	1 697	27,2
1966 I	6 341	1 125	2	296	195	68	17	1 704	26,9
II	5 691	1 027	2	261	156	70	18	1 533	26,9
III	6 170	1 111	2	293	167	75	10	1 658	26,9
IV	5 855	1 058	2	287	170	78	8	1 603	27,4
V	6 057	1 083	2	291	166	82	15	1 640	26,8
VI	5 807	1 054	2	275	165	83	9	1 588	27,3
VII	5 791	1 027	2	286	166	78	11	1 571	27,2
VIII	5 612	1 040	1	285	173	87	9	1 595	28,4
IX	5 547	1 047	2	283	166	80	9	1 587	29,0
X	5 691	1 084	2	287	163	80	9	1 630	28,6
XI	5 596	1 060	1	275	160	77	8	1 581	28,5
XII	5 687	1 082	2	291	170	78	9	1 633	28,8
1967 I	5 786	1 103	0	384	89	63	8	1 657	28,6
II	5 162	1 005	0	350	75	60	8	1 498	29,0
III	5 602	1 106	0	386	77	63	11	1 644	29,3
IV	5 184	997	0	361	68	57	23	1 507	29,0
V	5 293	1 051	0	389	72	66	12	1 589	30,0
VI	5 249	1 054	0	374	71	65	12	1 577	30,0
VII	5 212	1 013	0	392	64	63	13	1 545	29,6
VIII	5 113	990	0	391	58	58	11	1 508	29,5
IX	5 211	1 055	0	381	72	66	10	1 585	30,4
X	5 416	1 104	0	377	77	67	16	1 642	30,3
XI	5 306	1 071	0	386	74	65	5	1 601	30,2
XII	5 536	1 066	0	450	78	69	10	1 653	29,9
1968 I		1 123	0	404	77	69	6	1 679	
II		1 053	0	372	70	66	6	1 567	
III		1 125	0	393	77	71	11	1 678	

Consommation de coke (a), par service, et d'autres combustibles solides (ensemble CECA) dans les usines sidérurgiques de la Communauté (b) (cokeries sidérurgiques exclues)

Consumo di coke (a), per installazioni, e consumo di altri combustibili solidi (insieme della CECA) negli stabilimenti siderurgici della Comunità (b) (cokerie siderurgiche escluse)

1000 t

Zeit Période Periodo Tijdvak	Deutschland (BR)	France	Italia	Nederland	UEBL · BLEU		EGKS CECA
					Belgique België	Luxembourg	
					1	2	

A) Koksverbrauch in den Hüttensinteranlagen · Consommation de coke dans les installations d'agglomération

A) Consumo di coke negli impianti di agglomerazione · Verbruik van cokes in de sinterinstallaties

1965	2 016	1 200	394	70	447	208	4 335	
1966	2 014	1 014	433	74	421	202	4 158	
1967	2 178	967	462	94	446	202	4 348	
1968	2 189	888	508	88	531	190	4 393	
1965	1	496	311	75	19	123	53	1 077
	2	503	314	92	21	109	52	1 091
	3	524	266	102	21	97	52	1 062
	4	494	307	121	10	117	51	1 100
1966	1	521	270	97	13	115	52	1 068
	2	531	248	109	21	98	49	1 056
	3	501	217	115	18	97	49	995
	4	471	279	113	23	112	51	1 049
1967	1	533	256	111	27	100	52	1 049
	2	568	236	112	23	111	49	1 099
	3	543	225	121	26	114	49	1 078
	4	534	251	118	17	122	51	1 093
1968	1	555	272	129	19	125	51	1 150
	2	548	178	126	21	137	46	1 056
	3	547	200	124	25	144	46	1 086
	4	539	238	128	22	125	46	1 098
1969	1	552	179	129	26	153	55	1 094

B) Koksverbrauch in den Hochöfen (c) · Consommation de coke dans les hauts fourneaux (c)

B) Consumo di coke negli altiforni (c) · Verbruik van cokes in de hoogovens (c)

1965	18 127	12 299	3 483	1 321	5 555	3 563	44 348	
1966	15 796	11 566	3 736	1 193	5 244	3 235	40 770	
1967	16 516	10 916	3 877	1 390	5 609	3 085	41 392	
1968	17 546	11 238	4 019	1 534	6 413	3 305	44 056	
1965	1	4 762	3 246	735	343	1 380	902	11 368
	2	4 593	3 200	833	342	1 382	892	11 242
	3	4 553	2 761	845	325	1 359	894	10 738
	4	4 219	3 092	982	310	1 435	875	10 913
1966	1	4 131	3 070	948	280	1 360	844	10 633
	2	4 082	2 935	952	273	1 331	829	10 403
	3	3 987	2 577	949	314	1 234	782	9 843
	4	3 595	2 984	887	326	1 319	780	9 891
1967	1	3 939	2 918	935	334	1 370	767	10 263
	2	4 170	2 532	942	345	1 414	780	10 183
	3	4 289	2 478	1 021	351	1 310	768	10 217
	4	4 119	2 989	979	360	1 515	770	10 732
1968	1	4 365	3 075	980	388	1 619	779	11 206
	2	4 212	2 392	978	381	1 589	800	10 352
	3	4 483	2 622	1 029	369	1 520	843	10 866
	4	4 487	3 149	1 032	396	1 685	884	11 633
1969	1	4 452	3 043	1 044	385	1 696	879	11 599

(a) Y compris semi-coke et poussier de coke
(b) Non compris les fonderies d'acier indépendantes
(c) Y compris fours électriques à fonte

(a) Compresi semi-coke e polvere di coke
(b) Non comprese le fonderie di acciaio indipendenti
(c) Inclusi forni elettrici per ghisa

Verbrauch an Koks (a) nach Anlagen sowie Verbrauch an anderen festen Brennstoffen (EGKS insgesamt) in den Werken der Eisen- und Stahlindustrie der Gemeinschaft (b) (ohne Hüttenkokereien)

101

Verbruik van cokes (a) per installatie, verbruik van andere vaste brandstoffen (Totaal van de EGKS) in de IJzer- en staalindustrie van de Gemeenschap (b) (hoogovenkokeriesfabrieken niet inbegrepen)

1000 t

Deutschland (BR)	France	Italia	Nederland	UEBL · BLEU		EGKS · CECA			Zeit Période Periodo Tijdvak
				Belgique België	Luxembourg	Koks insgesamt	Steinkohlen und -briketts	Braunkohlen und -briketts	
						Total coke	Houille et briquettes	Lignite et briquettes	
8	9	10	11	12	13	14	15	16	

C) Koksverbrauch für sonstige Zwecke in der Eisen- und Stahlindustrie · Consommation de coke pour autres usages dans la sidérurgie

C) Consumo di coke per altri impieghi nell'industria siderurgica · Verbruik van cokes voor andere verbruiksdoeleinden in de IJzer- en staalindustrie

183	280	116	7	66	37	689			1965
167	265	180	8	44	39	703			1966
127	251	77	7	17	27	505			1967
144	243	75	6	36	20	525			1968
61	94	14	2	20	12	203			1 1965
36	60	7	1	14	8	128			2
36	53	10	1	9	5	114			3
48	75	82	3	24	12	244			4
46	77	62	3	23	7	218			1 1966
26	62	57	2	6	8	161			2
37	51	39	1	7	10	148			3
49	75	22	1	7	15	169			4
42	84	15	2	14	10	167			1 1967
22	54	20	1	2	3	95			2
26	46	22	2	0	4	102			3
36	66	20	2	0	11	133			4
43	84	16	1	10	6	160			1 1968
29	45	20	2	0	3	99			2
30	46	22	2	0	4	104			3
41	69	17	2	26	8	163			4
42	100	18	0	7	6	173			1 1969

D) Verbrauch an Koks und sonstigen festen Brennstoffen insgesamt · Consommation totale de coke et d'autres combustibles solides

D) Consumo totale di coke e di altri combustibili solidi · Verbruik van cokes en van andere vaste brandstoffen in totaal

20 327	13 779	3 993	1 398	6 069	3 808	49 375	3 780	373	1965
17 977	12 845	4 349	1 275	5 710	3 476	45 631	4 415	267	1966
18 821	12 135	4 416	1 491	6 067	3 314	46 244	4 157	221	1967
19 879	12 369	4 602	1 628	6 980	3 515	48 974	3 887	143	1968
5 319	3 651	824	364	1 523	967	12 648	1 015	118	1 1965
5 134	3 574	932	364	1 505	952	12 462	908	84	2
5 113	3 080	1 052	347	1 465	951	12 008	827	85	3
4 761	3 474	1 185	323	1 576	938	12 257	1 098	95	4
4 698	3 417	1 107	296	1 498	903	11 918	1 282	81	1 1966
4 639	3 245	1 118	296	1 435	886	11 620	1 033	64	2
4 525	2 845	1 103	333	1 338	841	10 986	937	61	3
415	3 338	1 021	350	1 438	846	11 107	1 164	61	4
4 514	3 258	1 061	363	1 484	829	11 509	1 172	62	1 1967
4 760	2 822	1 074	369	1 527	832	11 385	999	56	2
4 858	2 749	1 164	379	1 424	821	11 394	841	51	3
4 689	3 306	1 117	379	1 632	832	11 954	1 145	52	4
4 963	3 430	1 125	408	1 754	836	12 516	1 201	54	1 1968
4 789	2 615	1 124	404	1 726	849	11 507	891	31	2
5 060	2 868	1 175	396	1 664	893	12 056	800	22	3
5 067	3 456	1 177	420	1 836	938	12 894	996	36	4
5 146	3 322	1 191	411	1 856	940	12 867	1 234	32	1 1969

(a) Einschließlich Schmelzkoks und Koksgrus
(b) Ohne Verbrauch der unabhängigen Stahlgießereien
(c) Einschließlich Elektro-Rohisenöfen

(a) Met inbegrip van halfcokes en cokesgruis
(b) Verbruik der onafhankelijke staalgietereien niet inbegrepen
(c) Met inbegrip van elektrische ruwijzerovens

Consommation de coke (a), par tonne de produit obtenu, dans les installations d'agglomération et dans les installations productrices de fonte

Consumo di coke (a), per tonnellata di prodotto ottenuto, negli impianti di agglomerazione e nelle installazioni produttrici di ghisa

Verbrauch an Koks (a) pro Tonne erzeugten Sinters bzw. Roheisens in den Hüttensinteranlagen sowie in den Roheisen-Erzeugungsanlagen

Verbruik van cokes (a) per ton geproduceerd sinter in de sinterinstallaties en per ton geproduceerd ruw-ijzer in de installaties voor de productie van ruw-ijzer

kg/t

Zeit Période Periodo Tijdvak	Deutschland (BR)	France	Italia	Nederland	UEBL · BLEU		EGKS CECA
					Belgique België	Luxembourg	
In den Hüttensinteranlagen (b) · Dans les Installations d'agglomération (b)							
<i>Negli impianti di agglomerazione (b) · In de sinterinstallaties (b)</i>							
1965	67	65	73	22	62	44	62
1966	70	52	61	24	59	43	59
1967	71	46	55	29	58	43	57
1968	68	39	58	26	59	39	54
1965 1	66	70	70	21	68	44	63
2	68	67	73	27	59	43	63
3	69	61	68	26	56	45	62
4	67	62	77	12	63	43	62
1966 1	69	55	64	17	65	43	60
2	72	50	61	27	56	42	59
3	67	51	58	23	58	41	58
4	69	53	61	30	58	43	58
1967 1	72	48	58	34	54	44	59
2	73	48	53	28	56	42	59
3	69	46	54	31	63	42	57
4	69	42	54	27	59	43	55
1968 1	71	46	59	23	59	47	55
2	69	37	59	25	61	38	54
3	66	38	57	30	65	38	53
4	65	35	57	27	52	38	54
1969 1	67	27	58	31	65	43	51
Direkter Einsatz in den Hochöfen (c) · Enfournement direct dans les hauts fourneaux (c)							
<i>Informamento diretto negli altiforni (c) · Direkt verbruik in de hoogovens (c)</i>							
1965	672	780	633	559	658	860	702
1966	622	742	596	540	631	817	660
1967	604	696	530	539	624	779	628
1968	579	685	512	544	614	767	611
1965 1	683	798	633	588	665	861	715
2	679	784	636	570	661	853	707
3	685	774	584	535	660	870	690
4	658	764	621	540	649	854	688
1966 1	636	761	623	550	641	842	678
2	625	741	613	546	631	827	664
3	613	747	584	545	636	810	653
4	611	721	564	523	620	788	648
1967 1	612	711	549	515	626	779	639
2	601	688	530	554	615	793	625
3	601	696	524	539	633	777	625
4	602	688	519	548	622	768	625
1968 1	593	686	510	553	624	756	619
2	576	699	512	534	611	761	609
3	576	687	514	555	608	772	608
4	572	671	515	534	611	779	603
1969 1	565	657	513	484	610	751	596

(a) Y compris semi-coke et poussier de coke
Compresi semi-coke e polvere di coke

(b) En kg par t d'agglomérés produites
In kg per t di agglomerati prodotti

(c) Y compris fours électriques à fonte
Inclusi forni elettrici per ghisa

(a) Einschl. Schweißkoks und Koksgrus
Met inbegrip van halfcokes en cokesgruis

(b) In kg pro Tonne erzeugten Sinters
In kg per ton geproduceerd sinter

(c) Einschl. Elektro-Roheisenöfen
Met inbegrip van elektrische ruw-ijzerovens

Réceptions de combustibles solides des usines sidérurgiques de l'ensemble de la Communauté (a) (cokeries sidérurgiques exclues)

Zugänge an festen Brennstoffen bei den Hüttenwerken der Gemeinschaft (a) (ohne Hüttenkokereien)

103

Arrivi di combustibili solidi negli stabilimenti siderurgici dell'insieme della Comunità (a) (cokerie siderurgiche escluse)

Aanvoer van vaste brandstoffen bij de IJzer- en staalindustrie van de Gemeenschap (a) (hoogovenkokeriesfabrieken niet inbegrepen)

1000 t

Zeit Période Periodo Tijdvak	Arten · Nature · Natura · Soorten					Herkunft · Provenance · Provenienza · Herkomst			
	Koks und Steinkohlenschweißkoks Cokes et semi-coke de houille Coke e semi-coke di carbon fossile Cokes en steenkoolhalfcokes	Koksgruis Poussier de coke Polvere di coke Cokesgruis	Steinkohlen und -briketts Houille et briquettes Carbon fossile e mattonelle Steenkool en -briketten (b)	Braunkohlen und -briketts Lignite et briquettes de lignite Lignite e mattonelle di lignite Bruinkool en -briketten (c)	Insgesamt Total Totale Totaal	EGKS · CECA			Dritte Länder Pays tiers Paesi terzi Derde landen
						Hüttenkokereien Cokeries sidérurgiques propres Cokerie siderurgiche proprie Hoogovenkokeriesfabrieken	Sonstige Herkunft Autres provenances Altre provenienze Overige	Insgesamt Total Totale Totaal	
1	2	3	4	5	6	7	8	9	
1965	45 781	3 946	3 866	389	53 983	17 842	36 001	53 843	140
1966	42 031	3 698	4 612	282	50 623	17 567	32 934	50 501	122
1967	42 225	4 035	4 064	205	50 539	17 167	33 179	50 346	193
1968	45 409	4 097	3 931	157	53 594	17 869	35 528	53 407	187
1964 1	11 186	991	1 047	182	13 406	4 398	8 985	13 383	21
2	11 324	1 010	856	151	13 340	4 200	9 107	13 307	32
3	11 409	1 020	687	113	13 231	4 104	9 025	13 219	12
4	12 055	1 073	900	135	14 236	4 403	9 803	14 205	32
1965 1	11 731	1 015	973	123	13 842	4 414	9 376	13 790	52
2	11 557	978	919	86	13 540	4 462	9 061	13 523	18
3	11 183	967	877	85	13 112	4 400	8 675	13 075	37
4	11 310	985	1 098	95	13 489	4 567	8 888	13 455	34
1966 1	11 040	980	1 257	75	13 352	4 477	8 859	13 336	16
2	10 842	994	1 063	69	12 868	4 437	8 415	12 852	16
3	10 009	908	1 018	70	12 005	4 317	7 656	11 973	32
4	10 140	915	1 275	69	12 398	4 336	8 004	12 340	58
1967 1	10 524	983	1 117	60	12 683	4 121	8 517	12 637	46
2	10 320	1 036	977	55	12 388	4 289	8 048	12 337	52
3	10 407	1 002	853	52	12 314	4 278	7 978	12 257	58
4	10 976	1 011	1 128	39	13 154	4 480	8 637	13 117	37
1968 1	11 558	1 055	1 167	56	13 836	4 575	9 181	13 756	80
2	10 615	981	884	31	12 515	4 370	8 108	12 478	37
3	11 187	994	852	27	13 060	4 365	8 658	13 023	37
4	12 045	1 068	1 030	42	14 184	4 559	9 590	14 149	34
1969 1	11 957	1 059	1 209	34	14 259	4 780	9 397	14 177	83

(a) Non compris les fonderies d'acier indépendantes
Non comprise la fonderie d'acciaio indipendente

(b) Y compris poussières d'antracite
Ivi comprese le polveri di antracite

(c) Y compris le coke de lignite
Ivi compreso il coke di lignite

(a) Unabhängige Stahlgießereien nicht eingeschlossen
Onafhankelijke staalgietereien niet inbegrepen

(b) Einschließlich Anthrazitstaub
Inclusief antracietgruis

(c) Einschließlich Braunkohlenschweißkoks
Inclusief bruinkoolcokes

Bilan de la consommation de combustibles et d'énergie dans la sidérurgie de la Communauté (sans les cokeries sidérurgiques, ni les fonderies d'acier indépendantes)
Consumo di combustibili e di energia nell'industria siderurgica della Comunità (non comprese le cokerie siderurgiche né le fonderie di acciaio indipendenti)

Gruppierung Libellé Descrizione Groepering	Einheit Unités Unità Eenheid	1963			1964			1965		
		Insgesamt Total Totale Totaal	darunter · dont di cui · waarvan		Insgesamt Total Totale Totaal	darunter · dont di cui · waarvan		Insgesamt Total Totale Totaal	darunter · dont di cui · waarvan	
			Hochöfen Hauts fourneaux Altforni Hoog-ovens	Strom- erzeugungs- anlagen Centrales électriques Centralli elettriche Elektrische centrales		Hochöfen Hauts- fourneaux Altforni Hoog-ovens	Strom- erzeugungs- anlagen Centrales électriques Centralli elettriche Elektrische centrales		Hochöfen(f) Hauts fourneaux(f) Altforni (f) Hoog-ovens (f)	Strom- erzeugungs- anlagen Centrales électriques Centralli elettriche Elektrische centrales
I) COMBUSTIBLES SOLIDES: COMBUSTIBILI SOLIDI:										
1° Coke et semi-coke de houille Coke e semi-coke di carbon fossile	1 000 t	41 638	40 854	0	45 054	44 473	1	44 969	44 533	1
2° Poussier de coke Polvere di coke	»	3 553	207	93	4 274	229	66	4 305	4 035	60
3° Houille et briquettes (a) Carbon fossile e mattonelle (a)	»	3 780	9	853	3 333	8	629	3 660	821	1 505
4° Lignite et briquettes (b) Lignite e mattonelle (b)	»	510	0	—	573	0	—	373	162	47
Total · Totale	»	49 482	41 071	946	53 234	44 711	697	53 307	49 551	1 613
II) COMBUSTIBLES LIQUIDES: COMBUSTIBILI LIQUIDI:										
1° Fuel et gaz-oil Olio combustibile e gasolio	1 000 t	4 310	329	156	5 290	524	232	6 054	985	610
2° Goudron et brai Bitume e pece	»	86	15	3	74	17	5	80	8	5
Total · Totale	»	4 396	344	159	5 364	541	237	6 134	993	615
III) GAZ : · GAS :										
1° De haute fourneaux des usines (c) Di altoforno degli stabilimenti (c)	millions m ³	32 197	12 979	7 596	33 642	14 898	7 753	28 851	14 107	7 725
2° Des cokeries des usines (d) Delle cokerie degli stabilimenti (d)	»	3 624	175	215	3 914	.	.	3 927	229(g)	387
3° D'autres sources Da altre fonti	»	5 387	5	99	5 651	9	89	5 989	26(g)	130
Total · Totale	»	41 208	13 158	7 910	43 207	14 936	8 083	38 768	14 364	8 242
IV) ÉNERGIE ÉLECTRIQUE : ENERGIA ELETTRICA :										
1° Produite dans les usines Prodotta negli stabilimenti	millions kWh	13 346			14 604					
2° D'autres sources Da altre fonti	»	15 237			17 180					
Total · Totale	»	28 583	2 918	761	31 784	3 158	785	32 117	5 696	963

Anhang Annexe Allegato Bijlage	Einheit Unités Unità Eenheid	Insgesamt Total Totale Totaal (e)	darunter über Verteilernetz Dont au réseau Di cui alla rete di distribuzione waarvan aan het voorzieningsnet		Insgesamt Total Totale Totaal (e)	darunter über Verteilernetz Dont au réseau Di cui alla rete di distribuzione waarvan aan het voorzieningsnet		Insgesamt Total Totale Totaal (e)	darunter über Verteilernetz Dont au réseau Di cui alla rete di distribuzione waarvan aan het voorzieningsnet	
V) LIVRAISONS : · CONSEGNE :										
1° De gaz de haut fourneau Di gas d'alto forno	millions m ³	5 828	115		6 276	85		5 668		
2° Gaz de distillation Gas di distillazione	»	2 733	1 895		2 545	1 826		2 516	1 817	
3° D'électricité · Di elettricità	millions kWh	5 190	481		5 649	467		7 614	857	

(a) Y compris poussier d'antracite

(b) Y compris coke de lignite

(c) Millions m³ à 0° et 760 mm/Hg(d) Millions m³ à 4 250 calories

(e) Directement à d'autres ateliers localement intégrés (excepté les fonderies d'acier) au réseau, à d'autres usines et aux cokeries sidérurgiques

(f) Y compris installations de préparation et d'agglomération de la charge

(g) En partie estimée

(a) Ivi comprese le polveri di antracite

(b) Ivi compreso il coke di lignite

(c) Milioni di m³ a 0° e 760 mm/Hg(d) Milioni di m³ a 4 250 calorie

(e) Direttamente ad altre officine localmente integrate (eccettuate le fonderie di acciaio), alla rete, ad altri stabilimenti e alle cokerie siderurgiche

(f) Ivi compresi gli impianti di preparazione e d'agglomerazione della carica

(g) In parte valutata

Verbrauch von Brennstoffen und Energie in der Eisen- und Stahlindustrie der Gemeinschaft (ohne Hüttenkokereien und unabhängige Stahlgießereien)

104


Verbruik van brandstoffen en energie bij de IJzer- en staalindustrie van de Gemeenschap (hoogovencokesfabrieken en onafhankelijke stahlgietereien niet inbegrepen)

1966			1967			1968			Einheit Unités Unità Eenheld	Gruppierung Libellé Descrizione Groepering
Insgesamt Total Totale Totaal	darunter · dont di cui · waarvan		Insgesamt Total Totale Totaal	darunter · dont di cui · waarvan		Insgesamt Total Totale Totaal	darunter · dont di cui · waarvan			
	Hochöfen (f) Hauts fourneaux (f)	Strom- erzeugungs- anlagen Centrales électriques		Hochöfen (f) Hauts (f) fourneaux	Strom- erzeugungs- anlagen Centrales électriques		Hochöfen (f) Hauts (f) fourneaux	Strom- erzeugungs- anlagen Centrales électriques		
	Altforni (f) Hoog- ovens (f)	Centrāl eletttriche Elektrische centrales		Altforni (f) Hoog- ovens (f)	Centrāl eletttriche Elektrische centrales		Altforni (f) Hoog- ovens (f)	Centrāl eletttriche Elektrische centrales		
10	11	12	13	14	15	16	17	18		
41 231	40 917	0	41 765	41 482	0	44 470	44 223	—	1 000 t	I) FESTE BRENNSTOFFE : VASTE BRANDSTOFFEN : 1° Koks einschl. Steinkohlenschwelkoks Cokes en steenkolenhalfcokes 2° Koksgruis Cokesgruis 3° Steinkohlen und -briketts (a) Sceenkool en -briketten (a) 4° Braunkohlen und -briketts (b) Bruinkool en -briketten (b) Insgesamt · Totaal
4 131	3 864	50	4 340	4 074	29	4 427	4 236	24	»	
4 360	1 030	1 989	4 073	1 128	1 799	3 867	1 371	1 583	»	
267	114	53	221	108	47	142	70	18	»	
49 989	45 925	2 092	50 399	46 792	1 875	26 104	24 334	925	»	II) FLÖSSIGE BRENNSTOFFE : VLOEIBARE BRANDSTOFFEN 1° Heizöl und Gasöl Stookolie en dieselolie 2° Tear und Pech Tear en pek Insgesamt · Totaal
6 462	1 555	617	6 945	1 871	760	7 396	2 194	734	1 000 t	
142	6	33	160	8	48	123	2	34	»	
6 604	1 560	650	7 105	1 879	808	7 519	2 196	768	»	
26 642	12 343	5 803	26 605	12 663	7 162	27 851	13 232	7 425	mlo Nm ³	III) GAS : · GASSEN : 1° Eigenes Gichtgas (c) Eigen Hoogovensgas (c) 2° Aus eigener Kokerel (d) Uit eigen cokesfabriek (d) 3° Sonstiges Gas Andere gassen Insgesamt · Totaal
4 104	255(g)	453	4 158	598(g)	380	4 328	655(g)	478	»	
6 800	245(g)	151	7 475	225(g)	293	2 095	510(g)	718	»	
37 546	12 843	7 840	38 238	13 487	7 835	41 274	14 397	8 621	»	
32 984	5 284	1 075	34 662	5 980	1 062	37 266	6 457	1 089	mlo kWh	IV) STROM : STROOM : 1° Aus eigener Erzeugung In eigen fabrieken geproduceerd 2° Sonstiger Strom Andere stroom Insgesamt · Totaal
									»	

Insgesamt Total Totale Totaal (e)	darunter über Verteilernetz Dont au réseau Di cui alla rete di distribuzione waarvan aan het voorzieningsnet	Insgesamt Total Totale Totaal (e)	darunter über Verteilernetz Dont au réseau Di cui alla rete di distribuzione waarvan aan het voorzieningsnet	Insgesamt Total Totale Totaal (e)	darunter über Verteilernetz Dont au réseau Di cui alla rete di distribuzione waarvan aan het voorzieningsnet	Einheit Unités Unità Eenheld	Anhang Annexe Allegato Bijlage
4 629	.	5 500	.	6 301	.	mlo Nm ³	V) ABGABEN : · LEVERINGEN: 1° Gichtgas Hoogovensgas 2° Starkgas Distillatiegas 3° Strom · Elektriciteit
2 183	1 647	.	.	7 252	.	»	
6 859	1 034	7 094	966	7 252	1 021	mlo kWh	

- (a) Einschließlich Anthrazitstaub
(b) Einschließlich Braunkohlenschwelkoks und Brikettstaub
(c) In Millionen kcal/Nm³ O² und 760 mm QS
(d) In Millionen Nm³ von 4 250 kcal Nm³
(e) Unmittelbar an sonstige örtlich verbundene Betriebe (ohne örtlich verbundene Stahlformgießerei), an das Verteilernetz, an andere Werke und die Hüttenkokereien
(f) Einschließlich Anlagen für die Vorbereitung der Chargen und die Sinteranlagen
(g) Teilweise geschätzt

- (a) Anthracietgruis inbegrepen
(b) Bruinkoolcokes en briketstof inbegrepen
(c) Miljoenen Nm³ bij 0° en 760 mm kwikdruk
(d) in miljoenen eenheden van 4 250 cal. per Nm³
(e) Rechtstreeks geleverd aan plaatselijk verbonden bedrijven (met uitzondering van de plaatselijk verbonden stahlgietereien), aan de voorzieningsnetten, aan andere fabrieken en aan de hoogovencokesfabrieken
(f) Met inbegrip van sinter- en ertsvoorbereidingsinstallaties
(g) Gedeeltelijk geschat



Teil I: Eisenschaffende Industrie

1^{re} Partie: Sidérurgie proprement dite

1^a Parte: Siderurgia propriamente detta

1^o Deel: IJzer- en staalproducerende industrie

VII

**Unabhängige Stahlgießereien
Fonderie di acciaio indipendenti**

**Fonderies d'acier indépendantes
Onafhankelijke staalgietereien**

Production d'acier liquide pour moulage, par procédés, dans l'ensemble des fonderies d'acier indépendantes de la Communauté (a) (Quantités et importance relative)

Produzione di acciaio spillato per getti secondo il processo di fabbricazione delle fonderie di acciaio indipendenti della Comunità (a) (Quantità e importanza relativa)

Erzeugung von Flüssigstahl für Stahlguß nach Verfahren in den unabhängigen Stahlgießereien der Gemeinschaft (a) (Mengen und Anteil an der Gesamterzeugung)

Productie van vloeibaar staal voor gietwerk per procédé in de onafhankelijke staalgietereien van de Gemeenschap (a) (Hoeveelheden en aandeel in de totale produktie)

1000 t — %

Zeit Période Periodo Tijdvak	Nach Verfahren · Par procédés Secondo il processo di fabbricazione · Per procédé				Insgesamt Total Totale Totaal	In % d. Gesamterz. an Flüssigst. f. Stahlg. En % de la production tot. d'ac. liq. p. moulage In % della prod. tot. di acciaio spillato per getti In % van de tot. prod. van vloeibaar staal voor gietwerk
	S.M.-Stahl Martin Martinstaal	Elektrostahl Electrique Elettrico Elektrostaal	Bessemer	Sonstiger Autres Altri Andere		
	1	2	3	4		
1965	9	597	121	16	743	57,9
1966	5	606	91	16	718	59,5
1967	5	668	69	15	757	62,3
1968	14	783	61	17	874	63,7
1968 I	1	63	6	2	72	64,8
1968 II	1	65	5	1	73	64,0
1968 III	1	68	5	1	76	63,9
1968 IV	0	67	5	1	75	64,1
1968 V	1	61	4	1	66	61,7
1968 VI	1	58	4	1	64	64,0
1968 VII	1	57	3	1	62	60,2
1968 VIII	1	57	4	1	63	66,3
1968 IX	2	71	6	1	81	64,8
1968 X	3	78	6	1	88	64,2
1968 XI	1	68	6	2	78	64,5
1968 XII	2	63	7	2	71	64,1
1969 I	3	77	6	1	87	64,0
1969 II	0	75	5	1	82	64,2
In % der Rohstahlerzeugung insgesamt · En % de la production totale d'acier brut In % della produzione di acciaio grezzo · In % van de totale produktie van ruwstaal						
1965	0,0	5,8	100,0	0,0	0,9	
1966	0,0	5,9	100,0	0,0	0,9	
1967	0,0	5,7	100,0	0,0	0,9	
1968	0,0	6,0	100,0	0,0	0,9	
1968 I	0,0	5,9	100,0	0,0	0,9	
1968 II	0,0	6,1	100,0	0,0	0,9	
1968 III	0,0	5,9	100,0	0,0	0,9	
1968 IV	0,0	6,2	100,0	0,0	0,9	
1968 V	0,0	5,8	100,0	0,0	0,8	
1968 VI	0,0	5,8	100,0	0,0	0,9	
1968 VII	0,0	5,3	100,0	0,0	0,8	
1968 VIII	0,0	6,7	100,0	0,0	0,8	
1968 IX	0,0	6,2	100,0	0,0	1,0	
1968 X	0,0	6,4	100,0	0,0	1,0	
1968 XI	0,0	6,2	100,0	0,0	0,9	
1968 XII	0,0	6,1	100,0	0,0	0,9	
1969 I	0,0	6,0	100,0	0,0	0,9	
1969 II	0,0	6,1	100,0	0,0	0,9	

(a) Pour la France, fonderies autonomes et fonderies intégrées à d'autres industries que la sidérurgie
Per la Francia, fonderie autonome e fonderie integrate a industrie diverse dalla siderurgia

(a) Für Frankreich, selbständige Stahlgießereien und Stahlgießereien, die mit anderen Industrien als der Eisen- und Stahlindustrie verbunden sind
Voor Frankrijk, zelfstandige staalgietereien en staalgietereien, die met andere industrieën dan de ijzer- en staalindustrie verbonden zijn

Consommation de matières premières de l'ensemble des fonderies d'acier indépendantes de la Communauté

Rohstoffverbrauch in den unabhängigen Stahlgebiereien der Gemeinschaft

106

Consumo di materie prime dell'insieme delle fonderie di acciaio indipendenti della Comunità

Grondstoffenverbruik van de onafhankelijke staalgieterijen van de Gemeenschap

Zeit Période Periodo Tijdvak	Roheisen Fonte Ghisa Ruwijzer (a)	Spiegeleisen u. Hoch- ofen-Ferromangan Spiegel et ferro- manganèse carburé Ghisa speculare e ferro-mn carburato Spiegelijzer en hoog- oven-ferromangaan (a)	Sonstige Ferrolegerungen Autres ferro-alliages Altre ferro leghe Andere ferrolegeringen	Schrott · Ferraille · Rottame · Schroot		Steinkohlen und -briketts Houille et briquettes de houille Carbon fossile e mattonelle Steenkool en -briketten (c)
				Insgesamt Total Totale Totaal (a)	Davon Eigenentfall Dont de chutes propres Di cui: Ricuperi interni Waarvan: Opbrengst uit eigen bedrijf (b)	
				1000 t		
	1	2	3	4	5	6
1965	17	18	28	763	333	26
1966	15	16	24	720	328	22
1967	15	11	21	716	343	19
1968	18	23	19	856	407	20
1965 3	3	4	5	171	76	5
4	4	5	7	191	84	7
1966 1	4	4	6	193	86	6
2	5	4	6	180	82	6
3	3	3	5	165	76	4
4	3	4	6	182	84	6
1967 1	3	3	5	183	85	5
2	4	3	6	185	89	5
3	5	2	5	159	77	4
4	4	3	5	190	93	5
1968 1	4	6	4	212	102	5
2	4	5	4	194	96	4
3	5	6	4	217	103	5
4	5	6	4	232	106	6

Zeit Période Periodo Tijdvak	Heizkoks einsch. Steinkohlenschmelzkoks Coke et semi-coke de chauffage Coke e semi-coke di riscaldamento Cokes en halfcokes	Schmelzkoks und Spezialkoks Coke de fonderie et coke spécial Coke da fonderia e coke speciale Gietarijkokes en speciale cokes	Rohbraunkohle, -staub, Braunkohlenbriketts Lignite, poussières et briquettes de lignite Lignite, polvere e mattonelle di lignite Ruwa bruinkool, bruinkoolstof en bruinkoolbriketten	Flüssige Brennstoffe Combustibles liquides Combustibili liquidi Vloeibare brandstoffen	Gas Gaz Gas Gas (d)	Strom Electricité Elettricità Elektricititeit						
							1000 t					
							7	8	9	10	11	12
1965	5	57	2	30	77 610	618 988						
1966	4	40	1	31	85 542	646 371						
1967	4	31	1	32	92 438	661 011						
1968	4	34	1	32	103 680	760 815						
1965 3	0	16	0	5	14 302	130 609						
4	2	12	0	9	20 548	168 202						
1966 1	2	12	0	9	22 054	169 420						
2	1	11	0	6	18 565	157 534						
3	0	8	0	4	19 819	150 663						
4	2	10	0	12	25 104	168 754						
1967 1	2	9	0	11	26 331	167 348						
2	0	9	0	6	22 163	166 245						
3	1	5	0	6	19 152	145 891						
4	1	8	0	9	24 792	179 654						
1968 1	2	9	0	11	27 000	192 419						
2	0	7	0	6	21 159	174 969						
3	0	8	0	5	25 191	188 911						
4	1	10	0	9	30 438	204 521						

- (a) Données par pays: voir tableaux précédents
Dati per paese: vedere tavole precedenti
- (b) Non compris la récupération dans les usines
Non compresi i ricuperi di demolizione nello stabilimento
- (c) Y compris poussière d'antracite
Compresa la polvere di antracite
- (d) m³ à 4 250 calories
m³ a 4 250 calorie

- (a) Länderangaben siehe vorhergehende Tabellen
Voor de cijfers per land zie men de voorafgaande tabellen
- (b) Altschrott der Werke nicht einbegriffen
Oud schroot uit eigen bedrijf niet inbegrepen
- (c) Einschließlich Anthrazitstaub
Inclusief anthracietstof
- (d) Berechnet auf 4 250 kcal/Nm³
Berekend op basis van 4 250 kcal/Nm³

Teil I: Eisenschaffende Industrie

1^{re} Partie: Sidérurgie proprement dite

1^a Parte: Siderurgia propriamente detta

1^e Deel: IJzer- en staalproducerende industrie

VIII

Stahlhandel

Commercio dei prodotti siderurgici

Négoce des produits sidérurgiques

Staalhandel

Réceptions nettes et livraisons nettes de produits sidérurgiques des négociants (a), par produits

Arrivi netti e consegna nette di prodotti siderurgici dei commercianti (a), per prodotto

1000 t

EGKS · CECA

Zeit Période Periodo Tijdvak	Massenstähle · Aciers ordinaires					
	Halbzeug Demi-produits Semi-prodotti Halfabrikkat	Schwere Profile Profils lourds Profilati pesanti Zwaar profielstaal	Walzdraht Fil machine Vergella in matassa Walsdraad, gehaspeld	Stabstahl Aciers marchands Laminati mercantili Staafstaal en licht profielstaal	Flacherzeugnisse · Produits plats	
					Insgesamt Total Totale Totaal	Darunter: Bleche: > 3 mm Dont: Tôles > 3 mm Di cui: Lamiere > 3 mm Waarvan: Plaat > 3 mm
1	2	3	4	5	6	

A) Zugänge · Réceptions · Arrivi · Ontvangsten

1965	50	1 584	30	4 885	3 861	1 941
1966	31	1 690	30	5 037	4 272	2 143
1967	46	1 719	45	5 661	5 267	2 375
1968	92	1 999	51	6 162	5 565	2 694
1968 I	5	157	6	457	433	201
II	6	160	6	502	474	221
III	7	156	7	513	483	227
IV	6	159	5	496	457	228
V	8	151	5	478	399	197
VI	10	156	4	484	405	202
VII	8	161	3	531	472	227
VIII	9	148	3	472	423	209
IX	7	189	3	513	460	217
X	9	196	3	591	529	265
XI	9	179	3	557	512	252
XII	7	176	2	539	503	246

B) Lieferungen · Livraisons · Consegne · Leveringen

1965	49	1 577	30	5 004	3 847	1 927
1966	32	1 668	31	5 032	4 163	2 082
1967	43	1 681	46	5 488	5 097	2 293
1968	89	1 968	49	6 123	5 408	2 629
1968 I	5	136	6	424	428	202
II	5	145	6	456	434	208
III	7	153	5	497	450	219
IV	7	168	5	519	442	205
V	8	170	5	515	421	207
VI	6	174	5	520	437	213
VII	8	173	4	528	445	213
VIII	9	154	3	496	363	180
IX	8	176	3	543	475	227
X	9	187	3	592	535	266
XI	9	169	3	534	495	242
XII	7	150	3	471	472	231

(a) Non compris les réceptions en provenance d'un autre négociant, ni pour les livraisons, celles à destination d'un autre négociant du pays

(a) Esclusi gli arrivi in provenienza da un altro commerciante del paese e, per le consegne, quelle destinate ad un altro commerciante del paese

Netto-Zugänge und -Lieferungen der Händler an Eisen- und Stahlerzeugnissen (a)
Netto-ontvangst en -leveringen van ijzer- en staalprodukten van de handelaren (a) per produkt
107

EGKS · CECA

1000 t

acciaio comune · Gewone staalsoorten		Insgesamt nach Herkunft bzw. Bestimmung Total par provenance ou destination Totale per provenienza resp. destinazione Totaal naar herkomst resp. naar bestemming			Edelstähle Aciers fins et spéciaux Acciai fini e speciali Specialstaal	Zeit Période Periodo Tijdvak	
rodotti piatti · Platte produkten		Insgesamt Total Totale Totaal	Darunter: Aus bzw. in das Inland Dont: du/vers le pays Di cui: Dal resp. nel paese Waarvan: uit/aan het binnenland	Darunter: And. Länder der Gemeinschaft Dont: autres pays CECA Di cui: Altri paesi della Comunità Waarvan: and. landen van de Gemeenschap			
Darunter: Bleche < 3 mm Dont: Tôles < 3 mm Di cui: Lamiere < 3 mm Waarvan: Plaat < 3 mm	Darunter: Überzogene Bleche Dont: Tôles revêtues Di cui: Lamiere rivestite Waarvan: Beklede plaat	7	8	9	10	11	12

A) Zugänge · Réceptions · Arrivi · Ontvangsten

1 465	289	10 410	7 896	2 432	.	1965
1 625	336	11 060	8 391	2 564	.	1966
2 165	533	12 738	9 266	3 239	.	1967
2 147	519	13 869	10 250	3 348	.	1968
171	45	1 058	770	266	.	I 1968
189	47	1 148	835	286	.	II
192	42	1 166	850	290	.	III
168	46	1 123	825	277	.	IV
150	38	1 041	765	257	.	V
149	39	1 059	766	276	.	VI
190	40	1 175	869	283	.	VII
165	34	1 056	796	242	.	VIII
183	42	1 172	872	281	.	IX
198	46	1 328	994	306	.	X
192	48	1 260	936	301	.	XI
194	47	1 227	923	277	.	XII

B) Lieferungen · Livraisons · Consegne · Leveringen

1 464	291	10 507	10 432	47	.	1965
1 595	326	10 926	10 830	71	.	1966
2 112	528	12 355	12 247	90	.	1967
2 100	520	13 637	13 476	139	.	1968
175	43	999	989	6	.	I 1968
175	43	1 046	1 037	7	.	II
179	42	1 112	1 103	7	.	III
138	44	1 141	1 130	9	.	IV
158	41	1 119	1 110	8	.	V
166	44	1 142	1 132	8	.	VI
175	43	1 158	1 143	13	.	VII
127	36	1 025	1 011	13	.	VIII
190	45	1 205	1 187	16	.	IX
201	49	1 326	1 307	17	.	X
190	47	1 210	1 193	16	.	XI
183	43	1 103	1 085	16	.	XII

(a) Die Zugänge von anderen Händlern bzw. die Lieferungen an andere Händler des Inlandes sind nicht einbegriffen

(a) De ontvangsten van andere handelaren, resp. de leveringen aan andere handelaren in het binnenland dienen niet te worden inbegrepen

Réceptions nettes et livraisons nettes de produits sidérurgiques des négociants (a), par produits
 Arrivi netti e consegna nette di prodotti siderurgici del commercianti (a), per prodotto

1000 t

DEUTSCHLAND (BR)

Zeit Période Periodo Tijdvak	Massenstähle · Aciers ordinaires					Flacherzeugnisse · Produits plats	
	Halbzeug Demi-produits Semi-prodotto Halffabrikaat	Schwere Profile Profils lourds Profilati pesanti Zwaar profielstaal	Walzdraht Fil machine Vergella in matasse Walsdraad, gehaspeld	Stabstahl Aciers marchands Laminati mercantili Staaftaal en licht profielstaal	Insgesamt Total Totale Totaal	Darunter: Bleche: > 3 mm Dont: Tôles > 3 mm Di cui: Lamiere > 3 mm Waarvan: Plaat > 3 mm	
						1	2
A) Zugänge · Réceptions · Arrivi · Ontvangsten							
1965	22	679	15	1 962	1 444	829	
1966	18	673	9	2 075	1 461	814	
1967	31	633	8	1 950	1 460	843	
1968	70	790	9	2 295	1 891	1 105	
1968 I	3	60	1	145	127	76	
II	4	60	1	178	150	88	
III	5	67	2	202	162	97	
IV	4	61	2	199	160	95	
V	6	63	1	205	159	90	
VI	8	54	1	186	145	85	
VII	6	66	1	206	168	101	
VIII	8	61	0	190	161	96	
IX	5	81	0	205	164	94	
X	7	80	1	215	168	100	
XI	8	69	0	192	171	100	
XII	5	60	—	163	144	81	
1969 I	6	76	1	202	172	96	
II	5	80	1	184	156	95	
B) Lieferungen · Livraisons · Consegne · Leveringen							
1965	21	688	14	2 052	1 456	819	
1966	19	679	10	2 088	1 467	812	
1967	29	642	7	1 939	1 469	837	
1968	66	765	8	2 212	1 785	1 038	
1968 I	4	43	1	130	133	75	
II	4	47	1	151	136	79	
III	5	54	1	169	145	85	
IV	4	58	1	186	135	64	
V	6	69	1	204	149	85	
VI	4	63	1	183	130	75	
VII	6	76	1	206	153	90	
VIII	7	72	1	203	148	89	
IX	6	75	0	208	164	96	
X	7	80	1	225	184	108	
XI	7	68	1	195	164	96	
XII	5	52	0	142	132	80	
1969 I	5	65	0	179	186	114	
II	6	62	1	157	180	113	

(a) Non compris les réceptions en provenance d'un autre négociant, ni pour les livraisons, celles à destination d'un autre négociant du pays

(a) Esclusi gli arrivi in provenienza da un altro commerciante del paese e, per le consegne, quelle destinate ad un altro commerciante del paese

Netto-Zugänge und -Lieferungen der Händler an Eisen- und Stahlerzeugnissen (a)

Netto-ontvangst en -leveringen van Ijzer- en staalprodukten van de handelaren (a) per produkt

108

DEUTSCHLAND (BR)

1000 t

Acclalo comune · Gewone staalsoorten		Insgesamt nach Herkunft bzw. Bestimmung Total par provenance ou destination Totale per provenienza resp. destinazione Totaal naar herkomst resp. naar bestemming			Edelstähle Aciers fins et spéciaux Acciai fini e speciali Specialstaal	Zeit Période Período Tijdvak	
Produkti platti Platte produkten		Insgesamt Total Totale Totaal	Darunter: Aus bzw. in das Inland Dont: du/vers le pays Di cui: Dal resp. nel paese Waarvan: uit/aan het binnenland	Darunter: And. Länder der Gemeinschaft Dont: autres pays CEEA Di cui: Altri paesi della Comunità Waarvan: and. landen van de Gemeenschap			
Darunter: Bleche < 3 mm Dont: Tôles < 3 mm Di cui: Lamiere < 3 mm Waarvan: Plaat < 3 mm	Darunter: Überzogene Bleche Dont: Tôles revêtues Di cui: Lamiere rivestite Waarvan: Beklede plaat	7	8	9	10	11	12

A) Zugänge · Réceptions · Arrivi · Ontvangsten

439	90	4 122	3 286	777	.	1965
466	97	4 236	3 411	752	.	1966
431	102	4 082	3 300	684	.	1967
555	123	5 055	3 829	1 093	.	1968
35	9	336	249	80	.	I 1968
43	11	393	293	88	.	II
46	9	438	327	100	.	III
46	10	426	307	107	.	IV
50	10	434	325	98	.	V
44	8	394	291	95	.	VI
49	9	447	339	94	.	VII
46	10	420	326	84	.	VIII
49	10	455	351	93	.	IX
46	10	471	368	90	.	X
49	13	440	341	90	.	XI
45	11	372	290	69	.	XII
55	10	457	352	97	.	I
43	10	426	332	85	.	II 1969

B) Lieferungen · Livraisons · Consegne · Leveringen

459	90	4 231	4 187	31	.	1965
477	93	4 263	4 194	52	.	1966
443	103	4 086	4 010	61	.	1967
527	116	4 836	4 761	55	.	1968
42	8	311	306	2	.	I 1968
42	9	339	334	3	.	II
43	8	374	369	3	.	III
13	9	384	379	4	.	IV
46	10	429	425	3	.	V
38	9	381	377	4	.	VI
44	10	442	437	4	.	VII
40	10	430	426	4	.	VIII
47	11	453	445	6	.	IX
55	12	497	488	7	.	X
47	11	435	427	6	.	XI
37	8	331	323	7	.	XII
53	9	435	427	7	.	I 1969
48	9	406	396	8	.	II

(a) Die Zugänge von anderen Händlern bzw. die Lieferungen an andere Händler des Inlandes sind nicht einbegriffen

(a) De ontvangsten van andere handelaren resp. de leveringen aan andere handelaren in het binnenland dienen niet te worden inbegrepen

Réceptions nettes et livraisons nettes de produits sidérurgiques des négociants (a), par produits
 Arrivi netti e consegna nette di prodotti siderurgici del commercianti (a), per prodotti

1000 t

FRANCE

Zeit Période Periodo Tijdvak					Massenstähle · Aciers ordinaires	
	Halbzeug Demi-produits Semi-prodotti Halffabrikaat	Schwere Profile Profils lourds Profilati pesanti Zwaar profielstaal	Walzdraht Fil machine Vergella in matasse Walsdraad, gehaspeld	Stabstahl Aciers marchands Laminati mercantili Staaftaal en licht profielstaal	Insgesamt Total Totale Totaal	Darunter: Bleche: > 3 mm Dont: Tôles > 3 mm Di cul: Lamiere > 3 mm Waarvan: - Plaat > 3 mm
						6
1	2	3	4	5	6	

A) Zugänge · Réceptions · Arrivi · Ontvangsten

1965	—	411	—	1 558	1 469	659
1966	—	444	—	1 565	1 645	749
1967	—	524	—	1 759	1 823	890
1968	—	511	—	1 723	1 836	896
1968 I	—	44	—	144	143	69
II	—	47	—	148	164	77
III	—	37	—	151	158	75
IV	—	36	—	135	163	78
V	—	24	—	94	104	51
VI	—	35	—	132	126	62
VII	—	45	—	157	163	78
VIII	—	35	—	118	117	64
IX	—	49	—	137	152	74
X	—	56	—	168	187	93
XI	—	47	—	157	168	82
XII	—	53	—	162	186	92
1969 I	—	58	—	183	208	103

B) Lieferungen · Livraisons · Consegna · Leveringen

1965	—	401	—	1 558	1 436	648
1966	—	423	—	1 543	1 545	707
1967	—	488	—	1 649	1 661	797
1968	—	528	—	1 739	1 798	870
1968 I	—	41	—	132	144	71
II	—	45	—	139	148	72
III	—	45	—	154	153	76
IV	—	46	—	154	152	76
V	—	35	—	125	116	56
VI	—	47	—	158	152	73
VII	—	48	—	154	155	75
VIII	—	30	—	102	75	41
IX	—	47	—	148	171	81
X	—	51	—	163	186	89
XI	—	45	—	144	167	76
XII	—	45	—	145	179	83
1969 I	—	50	—	150	185	89

(a) Non compris les réceptions en provenance d'un autre négociant, ni pour les livraisons, celles à destination d'un autre négociant du pays

(a) Esclusi gli arrivi in provenienza da un altro commerciante del paese e, per le consegne quelle destinate ad un altro commerciante del paese

Netto-Zugänge und -Lieferungen der Händler an Eisen- und Stahlerzeugnissen (a)

Netto-ontvangst en -leveringen van ijzer- en staalprodukten van de handelaren (a) per produkt

109

FRANCE

1000 t

Acciaio comune · Gewone staalsoorten

Prodotti piatti · Platte produkten

Insgesamt nach Herkunft bzw. Bestimmung
Total par provenance ou destination
Totale per provenienza resp. destinazione
Totaal naar herkomst resp. naar bestemming

Edelstähle
Aciers fins et spéciaux
Acciai fini e speciali
Speciaalstaal

Zeit
Période
Periodo
Tijdvak

Darunter:
Bleche < 3 mm
Dont: Tôles < 3 mm
Di cui:
Lamiere < 3 mm
Waarvan:
Plaat < 3 mm

Darunter:
Überzogene Bleche
Dont: Tôles revêtues
Di cui:
Lamiere rivestite
Waarvan:
Beklede plaat

Insgesamt
Total
Totale
Totaal

Darunter: Aus
bzw. in das Inland
Dont: du/vers le pays
Di cui:
Dal resp. nel paese
Waarvan: uit/aan
het binnenland

Darunter: And. Länder
der Gemeinschaft
Dont: autres pays CECA
Di cui: Altri paesi
della Comunità
Waarvan: and. landen
van de Gemeenschap

12

7

8

9

10

11

A) Zugänge · Réceptions · Arriv · Ontvangsten

621	143	3 438	2 554	885	100	1965
686	161	3 654	2 652	1 001	102	1966
703	174	4 106	2 849	1 258	104	1967
710	177	4 070	2 958	1 113	105	1968
56	14	331	240	91	9	I 1968
67	15	359	261	98	9	II
66	12	346	253	93	9	III
62	18	334	246	89	9	IV
41	10	222	162	60	7	V
46	13	293	198	95	8	VI
65	15	365	263	102	10	VII
42	9	270	192	78	4	VIII
58	16	338	244	94	9	IX
73	17	411	303	108	11	X
64	17	372	269	103	9	XI
71	18	401	289	101	12	XII
77	22	449	305	144	12	I 1969

B) Lieferungen · Livraisons · Consegna · Leveringen

601	142	3 395	3 395	—	98	1965
637	158	3 511	3 511	—	103	1966
646	170	3 798	3 798	—	102	1967
700	178	4 065	4 065	—	106	1968
55	14	317	317	—	9	I 1968
57	14	332	332	—	9	II
59	13	352	352	—	10	III
56	15	352	352	—	9	IV
44	12	276	276	—	7	V
60	15	357	357	—	8	VI
59	16	357	357	—	9	VII
23	9	207	207	—	3	VIII
68	17	366	366	—	9	IX
74	19	400	400	—	11	X
71	16	356	356	—	0	XI
74	16	369	369	—	13	XII
74	17	385	385	—	12	I 1969

(a) Die Zugänge von anderen Händlern bzw. die Lieferungen an andere Händler des Inlandes sind nicht einbegriffen

(a) De ontvangsten van andere handelaren, resp. de leveringen aan andere handelaren in het binnenland dienen niet te worden inbegrepen

Réceptions nettes et livraisons nettes de produits sidérurgiques des négociants (a), par produits
 Arrivi netti e consegna nette di prodotti siderurgici dei commercianti (a), per prodotto

1000 t

ITALIA

Zeit Période Periodo Tijdvak	Massenstähle · Aciers ordinaires					
	Halbzeug Demi-produits Semi-prodotti Halfafrikaat	Schwere Profile Profils lourds Profilati pesanti Zwaar profielstaal	Walzdraht Fil machine Vergella in matasse Walsdraad, gehaspeld	Stabstahl Aciers marchands Laminati mercantili Stafstaal en licht profielstaal	Flacherzeugnisse · Produits plats	
					Insgesamt Total Totale Totaal	Darunter: Bleche: > 3 mm Dont: Tôles > 3 mm Di cui: Lamiere > 3 mm Waarvan: Plaat > 3 mm
1	2	3	4	5	6	

A) Zugänge · Réceptions · Arrivi · Ontvangsten

1965	22	244	1	435	651	301
1966	5	298	1	383	795	397
1967	4	286	15	860	1 584	445
1968	5	363	8	1 064	1 414	492
1968 I	1	30	1	85	129	40
II	1	30	1	85	129	40
III	1	30	1	85	129	40
IV	0	43	1	86	102	39
V	0	43	1	86	102	39
VI	0	43	1	86	102	39
VII	0	25	1	84	109	33
VIII	0	25	1	84	109	33
IX	0	25	1	84	109	33
X	0	23	0	100	131	52
XI	0	23	0	100	131	52
XII	0	23	0	100	131	52

B) Lieferungen · Livraisons · Consegne · Leveringen

1965	22	241	1	446	636	294
1966	6	291	1	380	778	379
1967	4	280	16	834	1 574	465
1968	6	367	7	1 122	1 413	520
1968 I	1	31	1	87	118	41
II	1	31	1	87	118	41
III	1	31	1	87	118	41
IV	1	38	1	90	120	47
V	1	38	1	90	120	47
VI	1	38	1	90	120	47
VII	1	26	0	95	105	33
VIII	1	26	0	95	105	33
IX	1	26	0	95	105	33
X	0	27	0	102	128	52
XI	0	27	0	102	128	52
XII	0	27	0	102	128	52

(a) Non compris les réceptions en provenance d'un autre négociant, ni pour les livraisons, celles à destination d'un autre négociant du pays

(a) Esclusi gli arrivi in provenienza da un altro commerciante del paese e, per le consegne, quelle destinate ad un altro commerciante del paese

Netto-Zugänge und -Lieferungen der Händler an Eisen- und Stahlerzeugnissen (a)

Netto-ontvangst en -leveringen van ijzer- en staalprodukten van de handelaren (a) per produkt

110

ITALIA

1000 t

Acciaio comune • Gewone staalsoorten		Insgesamt nach Herkunft bzw. Bestimmung Total par provenance ou destination Totale per provenienza resp. destinazione Totaal naar herkomst resp. naar bestemming			Edelstähle Aciers fins et spéciaux Acciai fini e speciali Speciaalstaal	Zeit Période Periodo Tijdvak	
Prodotti piatti • Platte produkten		Insgesamt Total Totale Totaal	Darunter: Aus bzw. in das Inland Dont: du/vers le pays Di cui: Dal resp. nel paese Waarvan: uit/aan het binnenland	Darunter: And. Länder der Gemeinschaft Dont: autres pays CECA Di cui: Altri paesi della Comunità Waarvan: and. landen van de Gemeenschap			
Darunter: Bleche < 3 mm Dont: Tôles < 3 mm Di cui: Lamiera < 3 mm Waarvan: Plaat < 3 mm	Darunter: Überzogene Bleche Dont: Tôles revêtues Di cui: Lamiera rivestite Waarvan: Beklede plaat	7	8	9	10	11	12

A) Zugänge • Réceptions • Arrivi • Ontvangsten

301	32	1 353	1 332	13	.	1965
335	50	1 482	1 423	39	.	1966
879	229	2 749	2 097	507	.	1967
711	189	2 853	2 378	347	.	1968
66	19	246	198	34	.	I 1968
66	19	246	198	34	.	II
66	19	246	198	34	.	III
46	15	232	193	30	.	IV
46	15	232	193	30	.	V
46	15	232	193	30	.	VI
62	13	219	189	23	.	VII
62	13	219	189	23	.	VIII
62	13	219	189	23	.	IX
62	15	254	212	28	.	X
62	15	254	212	28	.	XI
62	15	254	212	28	.	XII

B) Lieferungen • Livraisons • Consegne • Leveringen

295	34	1 346	1 346	—	.	1965
340	47	1 456	1 456	—	.	1966
863	227	2 708	2 708	—	.	1967
713	196	2 915	2 915	—	.	1968
65	18	238	238	—	.	I 1968
65	18	238	238	—	.	II
65	18	238	238	—	.	III
55	17	250	250	—	.	IV
55	17	250	250	—	.	V
55	17	250	250	—	.	VI
60	14	227	227	—	.	VII
60	14	227	227	—	.	VIII
60	14	227	227	—	.	IX
58	16	257	257	—	.	X
58	16	257	257	—	.	XI
58	16	257	257	—	.	XII

(a) Die Zugänge von anderen Händlern bzw. die Lieferungen an andere Händler des Inlandes sind nicht einbegriffen

(a) De ontvangsten van andere handelaren, resp. de leveringen aan andere handelaren in het binnenland dienen niet te worden inbegrepen

Réceptions nettes et livraisons nettes de produits sidérurgiques des négociants (a), par produits
 Arrivi netti e consegna nette di prodotti siderurgici dei commercianti (a), per prodotto

1000 t

NEDERLAND (b)

Zeit Période Periodo Tijdvak	Massenstähle · Aciers ordinaires					
	Halbzeug Demi-produits Semi-prodotti Halfafrikaat	Schwere Profile Profilés lourds Profilati pesanti Zwaar profielstaal	Walzdraht Fil machine Vergella in matasse Walsdraad, gehaspeld	Stabstahl Aciers marchands Laminati mercantili Staaftaal en licht profielstaal	Flacherzeugnisse · Produits plats	
					Insgesamt Total Totale Totaal	Darunter: Bleche > 3 mm Dont: Tôles > 3 mm Di cui: Lamiere > 3 mm Waaryan: Plaat > 3 mm
1	2	3	4	5	6	
A) Zugänge · Réceptions · Arrivi · Ontvangsten						
1965	—	135	—	489	98	52
1966	—	150	—	528	122	66
1967	—	139	—	553	116	64
1968	—	178	—	564	115	66
1968 I	—	12	—	46	10	6
II	—	12	—	53	7	5
III	—	11	—	38	9	4
IV	—	9	—	35	7	4
V	—	11	—	53	9	5
VI	—	13	—	40	7	4
VII	—	13	—	42	8	4
VIII	—	15	—	39	11	6
IX	—	22	—	45	11	6
X	—	18	—	55	12	7
XI	—	20	—	56	12	7
XII	—	20	—	62	12	7
1969 I	—	20	—	53	14	9
II	—	18	—	35	12	7
III	—	20	—	41	10	5
B) Lieferungen · Livraisons · Consegne · Leveringen						
1965	—	134	—	507	118	66
1966	—	149	—	534	123	68
1967	—	137	—	534	113	63
1968	—	172	—	550	121	71
1968 I	—	11	—	37	9	5
II	—	11	—	41	9	5
III	—	14	—	49	10	6
IV	—	14	—	48	10	6
V	—	16	—	54	11	7
VI	—	14	—	48	9	5
VII	—	12	—	31	8	5
VIII	—	15	—	54	11	6
IX	—	17	—	51	11	6
X	—	18	—	55	12	7
XI	—	16	—	47	11	6
XII	—	13	—	36	9	5
1969 I	—	15	—	45	11	6
II	—	15	—	37	11	7
III	—	16	—	48	12	7

(a) Non compris les réceptions en provenance d'un autre négociant, ni pour les livraisons, celles à destination d'un autre négociant du pays
 (b) Partiellement estimé

(a) Esclusi gli arrivi in provenienza da un altro commerciante del paese o, per le consegne, quelle destinate ad un altro commerciante del paese
 (b) Stima parziale

Netto-Zugänge und -Lieferungen der Händler an Eisen- und Stahlerzeugnissen (a)

Netto-ontvangst en -leveringen van ijzer- en staalprodukten van de handelaren (a), per produkt

111

NEDERLAND (b)

1000 t

Acciaio comune · Gewone staalsoorten		Insgesamt nach Herkunft bzw. Bestimmung Total par provenance ou destination Totale per provenienza resp. destinazione Totaal naar herkomst resp. naar bestemming			Edelstähle Aciers fins et spéciaux Acciai fini e speciali Speciaalstaal	Zeit Période Periodo Tijdvak	
Prodotti piatti · Platte produkten		Insgesamt Total Totale Totaal	Darunter: Aus bzw. in das Inland Dont: du/vers le pays Di cui: Dal resp. nel paese Waarvan: uit/aan het binnenland	Darunter: And. Länder der Gemeinschaft Dont: autres pays CECA Di cui: Altri paesi della Comunità Waarvan: and. landen van de Gemeenschap			
Darunter: Bleche < 3 mm Dont: Tôles < 3 mm Di cui: Lamiere < 3 mm Waarvan: Plaat < 3 mm	Darunter: Überzogene Bleche Dont: Tôles revêtues Di cui: Lamiere rivestite Waarvan: Beklede plaat	7	8	9	10	11	12

A) Zugänge · Réceptions · Arrivi · Ontvangsten

28	11	722	65	645	.	1965
33	13	800	150	640	.	1966
31	12	808	177	615	.	1967
28	12	857	216	630	.	1968
3	1	68	21	44	.	I 1968
1	1	72	22	50	.	II
3	1	58	10	47	.	III
2	1	51	13	38	.	IV
2	1	73	18	55	.	V
2	1	60	17	42	.	VI
2	0	63	8	54	.	VII
2	1	65	19	46	.	VIII
3	1	78	18	59	.	IX
3	1	85	19	66	.	X
3	1	88	22	66	.	XI
2	1	94	29	65	.	XII
4	1	87	14	71	.	I 1969
2	1	65	13	52	.	II
3	1	71	16	55	.	III

B) Lieferungen · Livraisons · Consegne · Leveringen

31	12	759	759	—	.	1965
33	12	806	806	—	.	1966
32	12	784	784	—	.	1967
					.	1968
2	1	58	58	—	.	I 1968
2	1	61	61	—	.	II
2	1	73	73	—	.	III
2	1	72	72	—	.	IV
3	1	81	81	—	.	V
2	1	71	71	—	.	VI
2	1	51	51	—	.	VII
	1	80	80	—	.	VIII
	1	79	79	—	.	IX
3	1	85	85	—	.	X
3	1	74	74	—	.	XI
2	1	58	58	—	.	XII
3	1	71	71	—	.	I 1969
3	1	63	63	—	.	II
3	1	76	76	—	.	III

(a) Die Zugänge von anderen Händlern bzw. die Lieferungen an andere Händler des Inlandes sind nicht einbegriffen
(b) Teilweise geschätzt

(a) De ontvangsten van andere handelaren, resp. de leveringen aan andere handelaren in het binnenland dienen niet te worden inbegrepen
(b) Gedeeltelijk geraamd

Réceptions nettes et livraisons nettes de produits sidérurgiques des négociants (a), par produits
 Arrivi netti e consegna nette di prodotti siderurgici dei commercianti (a), per prodotti

1000 t

BELGIQUE / BELGIE

Zeit Période Periodo Tijdvak	Massenstähle · Aciers ordinaires					
	Halbzeug Demi-produits Semi-prodotti Halfabrikaat	Schwere Profile Profilés lourds Profilati pesanti Zwaar profielstaal	Walzdraht Fil machine Vergella in matasse Walsdraad, gehaspeld	Stabstahl Aciers marchands Laminati mercantili Stafstaal en licht profielstaal	Flacherzeugnisse · Produits plats	
					Insgesamt Total Totale Totaal	Darunter: Bleche: > 3 mm Dont: Tôles > 3 mm Di cui: Lamiere > 3 mm Waarvan: Plaat > 3 mm
1	2	3	4	5	6	
A) Zugänge · Réceptions · Arrivi · Ontvangsten						
1965	7	114	14	441	199	100
1966	7	126	20	487	248	117
1967	10	137	23	538	284	132
1968	17	157	34	517	309	135
1968 I	1	11	4	38	23	10
II	1	11	4	38	23	10
III	1	11	4	38	23	10
IV	1	10	3	41	25	11
V	1	10	3	41	25	11
VI	1	10	3	41	25	11
VII	1	12	2	42	24	11
VIII	1	12	2	42	24	11
IX	1	12	2	42	24	11
X	1	19	3	52	31	13
XI	1	19	3	52	31	13
XII	1	19	3	52	31	13
B) Lieferungen · Livraisons · Consegne · Leveringen						
1965	7	113	15	442	200	99
1966	7	127	20	487	249	116
1967	10	134	23	532	280	132
1968	16	137	34	501	291	131
1968 I	1	11	4	37	23	10
II	1	11	4	37	23	10
III	1	11	4	37	23	10
IV	1	11	3	42	25	12
V	1	11	3	42	25	12
VI	1	11	3	42	25	12
VII	1	12	2	42	24	11
VIII	1	12	2	42	24	11
IX	1	12	2	42	24	11
X	1	12	2	47	25	11
XI	1	12	2	47	25	11
XII	1	12	2	47	25	11

(a) Non compris les réceptions en provenance d'un autre négociant, ni pour les livraisons, celles à destination d'un autre négociant du pays

(a) Esclusi gli arrivi in provenienza da un altro commerciante del paese e, per le consegne, quelle destinate ad un altro commerciante del paese

Netto-Zugänge und -Lieferungen der Händler an Eisen- und Stahlerzeugnissen (a)

Netto-ontvangst en -leveringen van ijzer- en staalprodukten van de handelaren (a) per produkt

112

BELGIQUE / BELGIE

1000 t

Acclaiso comune · Gewone staalsoorten		Insgesamt nach Herkunft bzw. Bestimmung Total par provenance ou destination Totale per provenienza resp. destinazione Totaal naar herkomst resp. naar bestemming			Edelstähle Aciers fins et spéciaux Acciai fini e speciali Speciaalstaal	Zeit Période Período Tijdvak	
Produotti piatti · Platte produkten		Insgesamt Total Totale Totaal	Darunter: Aus bzw. in das Inland Dont: du/vers le pays Di cui: Dal resp. nel paese Waarvan: uit/aan het binnenland	Darunter: And. Länder der Gemeinschaft Dont: autres pays CECA Di cui: Altri paesi della Comunità Waarvan: and. landen van de Gemeenschap			
Darunter: Bleche < 3 mm Dont: Tôles < 3 mm Di cui: Lamiere < 3 mm Waarvan: Plaat < 3 mm	Darunter: überzogene Bleche Dont: Tôles revêtues Di cui: Lamiere rivestite Waarvan: Beklede plaat	7	8	9	10	11	12

A) Zugänge · Réceptions · Arrivi · Ontvangsten


76	13	775	660	113	14	1965
105	16	888	755	132	14	1966
121	16	992	814	176	15	1967
143	18	1 033	869	164	16	1968
11	1	77	61	16	1	I 1968
11	1	77	61	16	1	II
11	1	77	61	16	1	III
11	1	80	66	14	1	IV
11	1	80	66	14	1	V
11	1	80	66	14	1	VI
12	2	81	70	11	1	VII
12	2	81	70	11	1	VIII
12	2	81	70	11	1	IX
14	2	106	92	14	1	X
14	2	106	92	14	1	XI
14	2	106	92	14	1	XII

B) Lieferungen · Livraisons · Consegne · Leveringen

78	13	777	746	16	14	1965
107	16	890	863	19	14	1966
129	16	979	946	28	15	1967
132	18	979	891	85	15	1968
10	1	76	71	4	1	I 1968
10	1	76	71	4	1	II
10	1	76	71	4	1	III
11	1	82	77	5	1	IV
11	1	82	77	5	1	V
11	1	82	77	5	1	VI
11	1	81	71	10	1	VII
11	1	81	71	10	1	VIII
11	1	81	71	10	1	IX
11	2	87	77	10	1	X
11	2	87	77	10	1	XI
11	2	87	77	10	1	XII

(a) Die Zugänge von anderen Händlern bzw. die Lieferungen an andere Händler des Inlandes sind nicht einbegriffen

(a) De ontvangsten van andere handelaren, resp. de leveringen aan andere handelaren in het binnenland dienen niet te worden inbegrepen



Teil II: Schrott

II° Partie: Ferrailles

II° Parte: Rottame

II° Deel: Schroot

Livraisons totales des négociants en ferraille de l'ensemble de la Communauté (ferraille de fonte et d'acier) (a)

Consegne totali dei commercianti in rottame dell'insieme della Comunità (a) (rottame di ghisa e di acciaio)

1000 t

Gesamtlieferungen der Schrotthändler der Gemeinschaft (a) (Gußbruch und Stahlschrott)

Totalle leveringen door de schroothandelaren van de Gemeenschap (a) (gegoten schroot en staalschroot)

Zeit Période Periodo Tijdvak	An Inlands- verbraucher Aux consom- mateurs du pays Ai consumatori del paese Aan binnenlandse verbruikers (b)	In andere Länder der Gemeinschaft A d'autres pays de la Communauté Ad altri paesi della Comunità Aan andere landen van de Gemeenschap			In dritter Länder Aux pays tiers A paesi terzi Naar derde landen	Insgesamt Total Totale Totaal	Davon Abwrackschrott Dont ferrailles navales Di cui rottami navali Waarvan schaepsloop- schroot		
	1	Andere Händler A d'autres négociants Ad altri commercianti Andere handelaren	An Verbraucher Aux consom- mateurs Ai consumatori Aan verbruikers	Insgesamt Total Totale Totaal	2	3	4	5	6
1964	12 626	833	2 198	3 031	121	15 777	582		
1965	12 454	1 009	3 629	4 638	11	17 012	358		
1966	12 579	793	3 805	4 599	20	17 178	205		
1967	12 719	1 347	3 921	5 268	31	18 018	272		
1968	13 457	1 423	3 761	5 184	16	18 657	283		
1966 I	1 038	75	292	368	1	1 391			
II	1 036	88	281	369	3	1 328			
III	1 213	96	277	373	2	1 493			
IV	846	85	270	355	1	1 202			
V	1 096	88	236	324	2	1 422			
VI	1 195	106	273	379	1	1 575			
VII	1 107	24	348	372	1	1 480			
VIII	895	59	228	287	0	1 182			
IX	1 151	92	290	383	4	1 538			
X	1 053	23	391	414	3	1 459			
XI	930	28	443	471	3	1 412			
XII	1 019	29	476	505	0	1 496			
1967 I	1 038	112	316	428	3	1 469			
II	970	121	309	429	6	1 406			
III	1 132	123	339	462	4	1 598			
IV	1 079	112	301	414	1	1 494			
V	1 080	109	321	430	1	1 511			
VI	1 152	132	350	483	6	1 640			
VII	998	98	323	421	8	1 426			
VIII	913	91	317	408	2	1 323			
IX	1 104	116	344	460	1	1 565			
X	1 130	109	359	468	0	1 597			
XI	1 037	108	321	429	0	1 467			
XII	1 084	115	321	436	—	1 520			
1968 I	1 059	114	278	392	—	1 451			
II	1 116	133	364	497	1	1 614			
III	1 157	138	383	520	0	1 677			
IV	1 161	128	339	467	1	1 629			
V	1 106	124	273	397	2	1 506			
VI	1 084	119	266	384	2	1 470			
VII	1 091	122	341	463	1	1 558			
VIII	973	96	261	357	0	1 330			
IX	1 112	120	317	437	0	1 549			
X	1 197	126	338	464	1	1 662			
XI	1 139	107	302	409	2	1 551			
XII	1 262	95	300	315	4	1 661			

(a) Pour la France y compris ferraille de fonte à partir de 1962
Per la Francia compreso rottame di ghisa del 1962

(b) A partir du 1^{er} juillet 1959 la Sarre (et les statistiques la concernant) sort de l'union économique franco-sarroise et est rattachée à la République Fédérale d'Allemagne

A decorrere dal 1 luglio 1959 la Sarre (e le relative statistiche) esce dall'unione economica franco-sarrese ed è reintegrata nella Repubblica federale tedesca

(c) Pour l'Allemagne (R.F.) y compris livraisons à d'autres négociants
Per la Germania (R.F.) comprese le consegne ad altri negozianti

(a) Für Frankreich einschl. Gußbruch ab 1962

Voor Frankrijk gegoten schroot inbegrepen vanaf 1962

(b) Das Saarland, das bis zum 30. Juni 1959 dem französischen Wirtschaftsgebiet angehörte, ist ab 1. Juli 1959 dem Wirtschaftsgebiet der Bundesrepublik Deutschland eingegliedert

Saarland, dat tot 30 juni 1959 economisch tot Frankrijk behoorde, is met ingang van 1 juli 1959 samengevoegd met de Bondsrepubliek Duitsland

(c) Für Deutschland einschließlich der Lieferungen an andere Händler
Voor Duitsland met inbegrip van de leveringen aan andere handelaren

Livraisons nettes (a) de ferrailles d'acier (b) des négociants en ferraille de chaque pays de la Communauté

Netto-Lieferungen (a) der Schrotthändler an Stahlschrott (b) nach Ländern der Gemeinschaft

114

Consegne netta (a) di rottame di acciaio (b) dei commercianti in rottame, per paese della Comunità

Netto-leveringen (a) van staalschroot (b) door de schroothandelaren per land van de Gemeenschap

1000 t

Zeit Periode Período Tijdvak	Deutschland (BR) (c)	France (d)	Italia	Nederland	Belgique België	EGKS CECA
A) Lieferungen insgesamt · Livraisons totales						
A) Consegne totali · Totale leveringen						
1964	8 668	2 955	845	673	604	13 745
1965	8 441	4 208	814	727	536	14 726
1966	8 314	4 295	1 042	730	569	14 950
1967	8 987	3 945	1 173	745	599	15 449
1968	9 508	3 811	1 270	647	693	15 929
1968 I	714	331	109	47	39	1 240
II	799	369	109	54	49	1 380
III	840	378	112	50	60	1 440
IV	796	363	106	53	61	1 379
V	812	229	100	61	65	1 267
VI	774	253	97	50	69	1 243
VII	784	347	102	39	50	1 322
VIII	766	195	74	48	51	1 134
IX	772	319	110	54	63	1 318
X	782	381	125	56	72	1 417
XI	794	313	121	68	62	1 358
XII	875	332	105	67	52	1 431
1969 I	794		99		54	
II	802		113		58	
III	887		124			
IV			120			
B) Darunter an Inländische Verbraucher · Dont aux consommateurs du même pays						
B) Di cui: Ai consumatori del paese · Waarvan: Aan binnenlandse verbruikers						
1964	7 329	2 197	845	501	604	11 452
1965	6 519	2 748	814	557	536	11 174
1966	6 332	2 899	1 042	611	561	11 445
1967	6 993	2 293	1 173	534	584	11 577
1968	7 727	2 132	1 270	438	692	12 259
1968 I	577	215	109	34	39	974
II	623	210	109	35	48	1 025
III	661	206	112	28	60	1 067
IV	642	207	106	33	61	1 049
V	672	123	100	38	65	998
VI	646	144	97	28	69	984
VII	638	174	102	25	50	989
VIII	639	87	74	30	51	881
IX	627	172	110	36	63	1 008
X	623	224	125	44	72	1 088
XI	642	184	121	52	62	2 061
XII	737	186	105	55	52	1 135
1969 I	667		99		53	
II	682		113		58	
III	754		124			
IV			120			

(a) Livraisons aux consommateurs du pays et des autres pays de la Communauté ainsi qu'aux pays tiers
N.B.: Cependant pour l'Allemagne (R.F.) les livraisons totales comprennent aussi les livraisons aux négociants des autres pays de la Communauté

Consegne ai consumatori del paese e degli altri paesi della Comunità come pure ai paesi terzi

N.B.: Per la Germania (R.F.), le consegne totali comprendono anche le consegne ai commercianti degli altri paesi della Comunità

(b) Y compris les ferrailles de fonte alliées (Pour l'Allemagne (R.F.) non compris les ferrailles de fonte alliées)
Incluso rottame di ghisa legata (Per la Germania (R.F.) non compreso rottame di ghisa legata)

(c) A partir du 1^{er} juillet 1959 y compris la Sarre
Dal 1^o luglio 1959 inclusa la Sarre

(d) Jusqu'au 30 juin 1959 y compris la Sarre
Fino al 30 giugno 1959 inclusa la Sarre

(a) Lieferungen an Verbraucher des Inlandes und der übrigen Länder der Gemeinschaft sowie in dritten Ländern
N.B.: Für Deutschland (BR) umfassen die Gesamtlieferungen auch die Lieferungen an Händler in den übrigen Gemeinschaftsländern

Leveringen aan binnenlandse verbruikers, evenals leveringen aan verbruikers in de andere landen van de Gemeenschap en aan verbruikers in derde landen

N.B.: Voor Duitsland (BR) omvatten de totale leveringen ook de leveringen aan handelaren in de overige landen van de Gemeenschap

(b) Einschließlich legierter Gußbruch (Bei Deutschland (BR) ist der legierte Gußbruch nicht einbegriffen)
Met inbegrip van gelegeerd gegoten schroot (Voor Duitsland (BR) gelegeerd gegoten schroot niet inbegrepen)

(c) Ab 1. juli 1959 einschließlich Saarland
Vanaf 1 juli 1959 inclusief Saarland

(d) Bis 30. juni 1959 einschließlich Saarland
Tot en met 30 juni 1959 inclusief Saarland

Commerce extérieur et échanges intérieurs de ferraille (a) pour l'ensemble de la Communauté, par catégories

Außenhandel und Binnenaustausch an Schrott (a) nach Sorten für die Gemeinschaft insgesamt

Commercio estero, e scambi all'interno, di rottame (a), per l'insieme della Comunità e per categorie

Buitenlandse handel van — en ruilverkeer binnen — de Gemeenschap in schroot (a) per soort

1000 t

Zeit Période Período Tijdvak	Nicht sortiert oder klassiert Ni triés ni classés Non cernite nè classificate Niet gesor- teerd of geklasseerd	Sortiert oder klassiert Triés ou classés Cernite o classificate Gesorteerd of geklasseerd			Insgesamt Total Totale Totaal	Nicht sortiert oder klassiert Ni triés ni classés Non cernite nè classificate Niet gesor- teerd of geklasseerd	Sortiert oder klassiert Triés ou classés Cernite o classificate Gesorteerd of geklasseerd			Insgesamt Total Totale Totaal	
		Aus Gußeisen De fonte Di ghisa Van gietijzer	Aus verzinttem Stahl De fer étamé Di ferro stagnato Van vertind plaatijzer	Sonstiger Autres Altre Overige			Aus Gußeisen De fonte Di ghisa Van gietijzer	Aus verzinttem Stahl De fer étamé Di ferro stagnato Van vertind plaatijzer	Sonstiger Autres Altre Overige		
		Einfuhr aus dritten Ländern Importations des pays tiers Importazioni dai paesi terzi Invoer uit derde landen					Ausfuhr nach dritten Ländern Exportations vers les pays tiers Esportazioni verso i paesi terzi Uitvoer naar derde landen				
1965	183	29	55	1 205	1 473	2	3	0	13	18	
1966	93	29	70	611	804	2	1	0	16	19	
1967	140	81	74	876	1 170	1	2	0	22	25	
1968	173	228	72	1 636	2 109	8	1	1	27	37	
1967 X	37	9	6	92	144	—	—	—	0	0	
XI	11	10	7	117	146	0	0	—	0	1	
XII	16	12	6	91	126	0	0	—	1	1	
1968 I	7	12	6	147	172	—	0	—	4	5	
II	11	19	6	103	140	0	0	—	2	2	
III	23	22	8	213	266	0	0	—	3	4	
IV	20	21	4	191	236	—	0	0	5	5	
V	
VI	
VII	5	27	6	119	158	—	0	—	1	1	
VIII	10	23	6	101	140	—	—	—	0	0	
IX	15	15	6	137	174	1	0	—	1	1	
X	4	23	7	136	169	0	0	—	0	1	
XI	33	19	6	127	185	1	0	—	1	2	
XII	16	10	5	60	90	1	0	1	4	6	
		Bezüge aus Ländern der EGKS Réceptions des pays de la CECA Arrivi dai paesi della CECA Aanvoer uit landen van de EGKS					Lieferungen nach Ländern der EGKS Livraisons aux pays de la CECA Consegne ai paesi della CECA Leveringen aan landen van de EGKS				
1965	222	266	8	4 448	4 945	132	281	24	4 507	4 945	
1966	200	237	12	4 367	4 815	177	240	29	4 474	4 920	
1967	356	358	14	4 999	5 728	200	377	38	5 064	5 678	
1968	299	329	17	4 783	5 428	210	316	38	4 898	5 462	
1967 X	27	34	1	424	486	18	29	4	473	524	
XI	27	35	2	456	519	21	36	3	411	472	
XII	32	32	1	406	470	22	27	3	375	428	
1968 I	23	28	1	428	480	20	24	3	370	416	
II	24	29	1	400	454	22	29	4	449	504	
III	24	37	2	471	534	20	31	4	485	540	
IV	23	8	0	306	338	18	29	3	436	486	
V	
VI	
VII	25	31	2	405	463	25	27	4	446	501	
VIII	21	22	2	333	378	11	20	3	336	370	
IX	18	23	1	342	385	14	26	3	398	441	
X	12	26	1	345	385	19	26	3	423	472	
XI	36	27	2	458	523	13	28	3	403	447	
XII	26	19	1	375	421	12	21	3	413	449	

(a) Ferraille de fonte et d'acier, non compris les vieux rails
Rottame di ghisa e acciaio non comprese le rotaie usate

(a) Eisen- und Stahlschrott, ohne alte Schienen
Staalschroot en gegoten schroot, gebruikte rails niet inbegrepen

Importations et exportations de ferraille (a) par pays ou zones géographiques

Importazioni ed esportazioni di rottame (a) per paesi o zone geografiche

Ein- und Ausfuhr von Schrott (a) nach Ländern oder Ländergruppen

In- en uitvoer van schroot (a) per land resp. landen-groep

116

(EGKS/CECA · DEUTSCHLAND (BR))

1000 t

Länder Pays Paesi Landen	Einfuhr Importations Importazioni Invoer (b)				Ausfuhr Exportations Esportazioni Uitvoer (c)					
	1966	1967	1967	1968	1966	1967	1967	1968		
			I-IX	I-IX			I-IX	I-IX		
EGKS/CECA										
EGKS CECA	Deutschland (BR)	1 951	2 159	1 609	1 352	582	928	654	908	
	France	1 759	2 201	1 621	1 584	472	400	310	204	
	Italia	1	2	1	4	3 579	4 045	3 070	2 710	
	Niederland	384	595	457	592	138	135	93	96	
	UEBL · BLEU EGKS · CECA	720	771	560	565	149	170	127	177	
	4 815	5 728	4 248	4 098	4 920	5 678	4 254	4 094		
Europa	Insgesamt · Total	361	750	468	987	18	19	18	22	
	West-europa	Großbritannien · Royaume-Uni	132	452	287	592	2	0	0	0
		Schweden · Suède	11	4	3	6	4	3	2	3
	Europa de l'Ouest	Finn. - Norw. - Dän. / Finl. - Norv. - Dan.	16	43	21	60	2	1	1	0
		Schweiz · Suisse	2	26	15	31	6	3	3	3
	Europe orientale	Österreich · Autriche	2	8	7	3	0	0	0	0
		Spanien · Espagne	0	0	0	0	4	1	1	10
	Europe de l'Ouest	Jugoslawien · Yougoslavie	6	55	32	45	0	—	—	—
		Sonstige · Autres	8	22	16	24	0	11	11	5
	Europe de l'Ouest	Zusammen · Total	191	612	381	761	18	19	18	21
dar. EFTA · dont AELE		177	537	335	690	13	7	6	7	
Osteuropa · Europe Orientale	169	138	88	226	0	0	0	1		
Amerika	Insgesamt · Total	328	268	175	555	0	1	1	0	
	Nordamerika · Amérique du Nord	327	255	165	535	0	1	1	0	
	darunter USA · dont USA	316	225	156	457	0	1	1	0	
Amérique	Mittelamerika · Amérique Centrale	1	14	11	21	0	0	0	—	
	Südamerika · Amérique du Sud	1	0	0	0	—	0	0	—	
Afrika	Insgesamt · Total	50	64	44	48	1	0	—	0	
	darunter Nordafrika · dont Afrique du Nord	24	29	23	25	0	—	—	0	
Asien · Asie	4	23	17	28	0	5	5	6		
Ozeanien · Océanie	6	0	0	0	—	—	—	—		
Übrige · Divers	62	64	48	45	0	0	—	0		
Dritte Länder zusammen · Total pays tiers	804	1 170	753	1 664	19	25	23	28		
Insgesamt · Total général	5 619	6 898	5 001	5 762	4 939	5 703	4 277	4 122		
Deutschland (BR)										
EGKS CECA	France	45	75	45	69	120	72	59	24	
	Italia	1	1	0	3	1 802	1 993	1 538	1 276	
	Niederland	256	473	365	493	35	34	21	21	
	UEBL · BLEU	260	356	233	341	20	18	11	24	
	EGKS · CECA	562	905	643	905	1 978	2 117	1 630	1 345	
Europa	Insgesamt · Total	41	133	70	358	2	8	7	8	
	West-europa	Großbritannien · Royaume-Uni	7	63	33	227	0	0	0	0
		Schweden · Suède	8	3	2	5	1	1	1	1
	Europa de l'Ouest	Finn. - Norw. - Dän. / Finl. - Norv. - Dan.	15	39	17	56	1	1	1	0
		Schweiz · Suisse	3	6	4	5	1	2	2	2
	Europe orientale	Österreich · Autriche	2	2	2	1	0	0	0	0
		Spanien · Espagne	—	—	—	0	—	1	1	—
	Europe de l'Ouest	Jugoslawien · Yougoslavie	—	1	0	—	—	—	—	—
		Sonstige · Autres	1	2	2	3	0	3	3	4
	Europe de l'Ouest	Zusammen · Total	36	115	61	297	2	8	7	7
dar. EFTA · dont AELE		34	112	59	294	2	3	3	3	
Osteuropa · Europe Orientale	5	17	9	61	—	—	—	0		
Amerika	Insgesamt · Total	6	2	1	56	—	1	1	—	
	Nordamerika · Amérique du Nord	5	2	1	48	—	1	1	—	
	darunter USA · dont USA	5	1	1	47	—	1	1	—	
Amérique	Mittelamerika · Amérique Centrale	—	0	0	9	—	—	—	—	
	Südamerika · Amérique du Sud	0	—	—	0	—	—	—	—	
Afrika	Insgesamt · Total	0	0	0	0	—	—	—	—	
	darunter Nordafrika · dont Afrique du Nord	—	0	0	0	—	—	—	—	
Asien · Asie	0	0	0	0	0	0	0	6		
Ozeanien · Océanie	—	—	—	0	—	—	—	—		
Übrige · Divers	61	64	47	45	—	—	—	—		
Dritte Länder zusammen · Total pays tiers	108	199	119	459	2	9	8	14		
Insgesamt · Total général	670	1 103	762	1 364	1 980	2 125	1 638	1 358		

- (a) Ferraille de fonte et d'acier, non compris les vieux rails
Rottame di ghisa e acciaio non compreso le rotaie usate
- (b) Importations des pays tiers et réceptions des pays de la Communauté
- Importazioni dai paesi terzi e arrivi dai paesi della Comunità
- (c) Exportations vers les pays tiers et livraisons aux autres pays de la Communauté
- Esportazioni verso i paesi terzi e consegne agli altri paesi della Comunità

- (a) Eisen- und Stahlschrott, ohne alte Schienen
Staalschroot en gegoten schroot, gebruikte rails niet inbegrepen
- (b) Einfuhr aus dritten Ländern und Bezüge aus anderen Ländern der Gemeinschaft
- Invoer uit derde landen en aanvoer uit andere landen der Gemeenschap
- (c) Ausfuhr nach dritten Ländern und Lieferungen in andere Länder der Gemeinschaft
- Uitvoer naar derde landen en leveringen aan andere landen der Gemeenschap

Importations et exportations de ferraille (a) par
pays ou zones géographiques

Importazioni ed esportazioni di rottame (a) per paesi
o zone geografiche

Ein- und Ausfuhr von Schrott (a) nach Ländern
oder Ländergruppen

In- en uitvoer van schroot (a) per land resp. landen-
groep

1000 t

(FRANCE · ITALIA)

	Länder Pays Paesi Landen	Einfuhr Importazioni Importazioni Invoer (b)				Ausfuhr Esportazioni Esportazioni Uitvoer (c)				
		1966	1967	1967	1968	1966	1967	1967	1968	
				I-IX	I-IX			I-IX	I-IX	
France										
EGKS CECA	Deutschland (BR)	118	71	59	28	59	96	62	79	
	Italia	0	0	0	1	1 712	1 991	1 478	1 419	
EGKS CECA	Niederland	27	30	18	35	3	12	5	7	
	UEBL · BLEU	315	293	228	146	47	91	65	104	
	EGKS · CECA	460	394	305	210	1 821	2 191	1 610	1 608	
Europa	Insgesamt · Total	26	52	23	72	2	0	0	10	
	Großbritannien · Royaume-Uni	18	42	17	66	0	—	—	—	
	Schweden · Suède	0	0	0	0	0	—	—	—	
	West- Finn. - Norw. - Dän. / Finl. - Norv. - Dan.	0	0	0	0	0	—	—	—	
	europa Schweiz · Suisse	3	2	1	2	0	0	0	0	
	Europe	Osterreich · Autriche	0	0	0	—	0	—	—	—
		Europe de Spanien · Espagne	0	—	—	0	1	—	—	10
	l'Ouest	Jugoslawien · Yougoslavie	—	0	0	0	0	—	—	—
		Sonstige · Autres	0	0	0	0	0	0	0	0
		Zusammen · Total	21	44	18	68	2	0	0	10
	dar. EFTA · dont AELE	21	44	18	68	1	0	0	0	
	Osteuropa · Europe Orientale	4	8	5	3	0	—	—	—	
Amerika	Insgesamt · Total	24	18	13	3	—	0	0	0	
	Nordamerika · Amérique du Nord	24	18	13	3	—	0	0	0	
Amérique	darunter USA · dont USA	24	18	13	2	—	0	0	0	
	Mittelamerika · Amérique Centrale	—	—	—	0	—	0	0	—	
	Südamerika · Amérique du Sud	—	0	—	0	—	—	—	—	
Afrika	Insgesamt · Total	1	0	0	0	0	—	—	0	
	Afrique	0	0	0	0	0	—	—	0	
	darunter Nordafrika · dont Afrique du Nord	—	—	—	—	—	—	—	—	
	Asien · Asie	0	0	0	0	0	0	0	0	
	Ozeanien · Océanie	—	—	—	0	—	—	—	—	
	Übrige · Divers	—	0	0	—	—	—	—	—	
	Dritte Länder zusammen · Total pays tiers	51	70	37	75	2	0	0	10	
	Insgesamt · Total général	511	464	341	285	1 823	2 191	1 610	1 618	
Italia										
EGKS CECA	Deutschland (BR)	1 777	2 035	1 514	1 275	1	2	1	2	
	France	1 662	2 025	1 506	1 403	0	0	0	1	
EGKS CECA	Niederland	18	31	25	13	0	0	0	0	
	UEBL · BLEU	42	32	30	11	0	0	0	0	
	EGKS · CECA	3 498	4 123	3 076	2 702	2	2	1	3	
Europa	Insgesamt · Total	256	515	343	535	0	0	0	0	
	Großbritannien · Royaume-Uni	86	303	209	282	0	0	0	—	
	Schweden · Suède	0	0	—	0	—	—	—	—	
	West- Finn. - Norw. - Dän. / Finl. - Norv. - Dan.	1	2	2	3	—	—	—	—	
	europa Schweiz · Suisse	10	18	9	24	0	—	—	—	
	Europe	Osterreich · Autriche	0	6	5	2	—	—	—	—
		Europe de Spanien · Espagne	—	0	0	—	—	—	—	0
	l'Ouest	Jugoslawien · Yougoslavie	6	55	32	44	0	—	—	—
		Sonstige · Autres	5	19	13	19	0	0	0	0
		Zusammen · Total	107	403	270	374	0	0	0	0
	dar. EFTA · dont AELE	96	332	228	308	0	0	0	0	
	Osteuropa · Europe Orientale	149	111	73	161	—	—	—	0	
Amerika	Insgesamt · Total	294	245	157	489	0	0	0	0	
	Nordamerika · Amérique du Nord	293	231	147	479	—	0	0	0	
Amérique	darunter USA · dont USA	282	202	138	403	—	0	0	0	
	Mittelamerika · Amérique Centrale	1	14	11	10	0	0	0	—	
	Südamerika · Amérique du Sud	0	0	0	—	—	—	—	—	
Afrika	Insgesamt · Total	49	64	44	48	0	0	—	—	
	Afrique	24	29	23	25	—	—	—	—	
	darunter Nordafrika · dont Afrique du Nord	—	—	—	—	—	—	—	—	
	Asien · Asie	4	22	16	27	—	0	0	—	
	Ozeanien · Océanie	—	0	0	—	—	—	—	—	
	Übrige · Divers	0	0	0	0	0	0	—	0	
	Dritte Länder zusammen · Total pays tiers	602	846	561	1 099	0	0	0	0	
	Insgesamt · Total général	4 100	4 969	3 637	3 801	2	3	1	4	

(a) Ferraille de fonte et d'acier, non compris les vieux rails
Rottame di ghisa e acciaio non compreso le rotale usate
(b) Importations des pays tiers et réceptions des pays de la Communauté
importazioni dai paesi terzi e arrivi dai paesi della Comunità
(c) Exportations vers les pays tiers et livraisons aux autres pays de la Communauté
Esportazioni verso i paesi terzi e consegne agli altri paesi della Comunità

(a) Eisen- und Stahlschrott, ohne alte Schienen
Stahlschrott en gegoten schroot, gebruikte rails niet inbegrepen
(b) Einfuhr aus dritten Ländern und Bezüge aus anderen Ländern der Gemeinschaft
Invoer uit derde landen en aanvoer uit andere landen der Gemeenschap
(c) Ausfuhr nach dritten Ländern und Lieferungen in andere Länder der Gemeinschaft
Uitvoer naar derde landen en leveringen aan andere landen der Gemeenschap

Importations et exportations de ferraille (a) par pays ou zones géographiques

Importazioni ed esportazioni di rottame (a) per paesi o zone geografiche

Ein- und Ausfuhr von Schrott (a) nach Ländern oder Ländergruppen

In- en uitvoer van schroot (a) per land resp. landen-groep

118


(NEDERLAND · UEBl/BLEU)

1000 t

Länder Pays Paesi Landen	Einfuhr Importations Importazioni Invoer (b)				Ausfuhr Exportations Esportazioni Uitvoer (c)				
	1966	1967	1967	1968	1966	1967	1967	1968	
			I-IX	I-IX			I-IX	I-IX	
Nederland									
EGKS CECA	Deutschland (BR)	33	35	25	24	258	442	334	480
	France	3	9	4	9	27	30	17	33
	Italia	0	0	—	0	19	31	25	12
	UEBl · BLEU	103	89	68	67	82	61	50	49
	EGKS · CECA	139	134	98	100	386	563	426	574
	Insgesamt · Total	5	30	16	6	8	2	1	3
	Großbritannien · Royaume-Uni	4	29	15	6	1	0	—	0
	Schweden · Suède	1	0	0	0	3	2	1	3
Europa	West-europa	0	0	0	0	—	0	—	—
	Finn. · Norw. · Dän. / Finl. · Norv. · Dan.	0	0	0	0	—	0	—	—
	Schweiz · Suisse	0	0	0	0	4	0	0	1
	Österreich · Autriche	0	0	0	0	—	—	—	—
Europe	Europe de l'Ouest	0	—	—	0	—	—	—	—
	Spanien · Espagne	0	—	—	0	—	—	—	—
	Jugoslawien · Yougoslavie	0	0	—	—	—	—	—	—
	Sonstige · Autres	0	0	0	0	0	—	—	—
	Zusammen · Total dar. EFTA · dont AELE	5	30	16	6	8	2	1	3
	Osteuropa · Europe Orientale	5	29	16	6	8	2	1	3
	Osteuropa · Europe Orientale	0	0	0	0	0	—	—	—
Amerika	Insgesamt · Total	0	0	0	2	0	0	—	—
	Nordamerika · Amérique du Nord	0	0	0	1	0	0	—	—
	darunter USA · dont USA	0	0	0	1	0	0	—	—
Amérique	Mittelamerika · Amérique Centrale	—	—	—	1	—	—	—	—
	Südamerika · Amérique du Sud	—	0	0	—	—	—	—	—
Afrika	Insgesamt · Total	0	0	0	0	—	—	—	—
Afrique	darunter Nordafrika · dont Afrique du Nord	—	0	0	—	—	—	—	—
Asien · Asie		0	0	0	0	0	—	—	—
Ozeanien · Océanie		0	0	0	0	—	—	—	—
Übrige · Divers		0	—	—	1	—	—	—	—
Dritte Länder zusammen · Total pays tiers		6	30	16	9	8	2	1	3
Insgesamt · Total général		145	164	114	109	394	566	427	578
UEBl / BLEU									
EGKS CECA	Deutschland (BR)	24	19	11	26	264	388	257	347
	France	49	92	66	103	325	298	234	147
	Italia	0	0	0	0	46	29	29	3
	UEBl · BLEU	83	60	49	51	100	89	67	68
	EGKS · CECA	156	171	126	181	735	805	587	565
	Insgesamt · Total	34	21	16	17	6	9	9	0
	Großbritannien · Royaume-Uni	18	16	12	12	1	—	—	—
	Schweden · Suède	2	1	0	1	—	0	0	—
Europa	West-europa	0	2	1	1	1	—	—	—
	Finn. · Norw. · Dän. / Finl. · Norv. · Dan.	0	2	1	0	1	—	—	—
	Schweiz · Suisse	0	1	1	1	1	1	1	0
	Österreich · Autriche	0	0	0	0	0	—	—	—
Europe	Europe de l'Ouest	0	—	—	0	3	0	0	0
	Spanien · Espagne	0	—	—	0	—	—	—	—
	Jugoslawien · Yougoslavie	0	—	—	—	—	—	—	—
	Sonstige · Autres	2	1	1	1	0	8	8	0
	Zusammen · Total dar. EFTA · dont AELE	22	20	15	15	6	9	9	0
	Osteuropa · Europe Orientale	20	19	15	14	3	2	2	0
	Osteuropa · Europe Orientale	11	1	1	2	—	0	0	—
Amerika	Insgesamt · Total	4	4	3	4	0	0	0	—
	Nordamerika · Amérique du Nord	4	4	3	3	0	—	—	—
	darunter USA · dont USA	4	4	3	3	0	—	—	—
Amérique	Mittelamerika · Amérique Centrale	0	—	—	—	—	0	0	—
	Südamerika · Amérique du Sud	—	—	—	—	—	0	—	—
Afrika	Insgesamt · Total	0	—	—	0	—	—	—	—
Afrique	darunter Nordafrika · dont Afrique du Nord	0	—	—	0	—	—	—	—
Asien · Asie		0	1	1	0	—	5	5	—
Ozeanien · Océanie		0	0	0	—	—	—	—	—
Übrige · Divers		—	—	—	—	—	—	—	—
Dritte Länder zusammen · Total pays tiers		38	26	20	21	6	14	14	0
Insgesamt · Total général		193	197	146	203	740	818	600	565

- (a) Ferraille de fonte et d'acier, non compris les vieux rails
Rottame di ghisa e acciaio non compreso le rotaie usate
- (b) Importations des pays tiers et réceptions des pays de la Communauté
Importazioni dai paesi terzi e arrivi dai paesi della Comunità
- (c) Exportations vers les pays tiers et livraisons aux autres pays de la Communauté
Esportazioni verso i paesi terzi e consegna agli altri paesi della Comunità

- (a) Eisen- und Stahlschrott, ohne alte Schienen
Staalschroot en gegoten schroot, gebruikte rails niet inbegrepen
- (b) Einfuhr aus dritten Ländern und Bezüge aus anderen Ländern der Gemeinschaft
Invoer uit derde landen en zandvoer uit andere landen der Gemeenschap
- (c) Ausfuhr nach dritten Ländern und Lieferungen in andere Länder der Gemeinschaft
Uitvoer naar derde landen en leveringen aan andere landen der Gemeenschap



Teil III: Eisen- und Manganerzgruben

III^e Partie: Mines de fer et de manganèse

III^a Parte: Miniere di ferro e di manganese

III^e Deel: IJzererts- en mangaanertsmijnen

I

Erzeugung, Lieferungen,
Beschäftigte, Löhne, Leistungen
Produzione, Consegne,
Impiego, Salario, Rendimento

Production, Livraisons,
Emploi, Salaires, Rendement
Produktie, Leveringen,
Werknemers, Lonen, Prestaties

Production et stocks de mineral de fer dans la Communauté

Produzione e giacenze di minerale di ferro della Comunità

Förderung und Bestände an Eisenerz in der Gemeinschaft

Winning en voorraden van Ijzererts in de Gemeenschap

1000 t

Zeit Période Periodo Tijdvak	Roherzförderung Extraction brute de mineral Estrazione grezza di minerale Bruto-ijzerertswinning		Erzeugung Production marchande Produzione utilizzabile Produktie						Bestände bei den Gruben Stocks des mines Giacenze delle miniere Voorraden bij de mijnen (d)	
			Handelsfähiges Roherz Mineral brut Minerale grezzo In de handel gangbaar ruwerts		Aufbereitetes Erz Mineral traité Minerale trattato Bereid erts (c)		Zusammen Total Totale Totaal		Zusammen Total Totale Totaal	darunter - dont - di cui - waarvan - Roherz Mineral brut Minerale grezzo Ruwerts
	(a)	(b)	(a)	(b)	(a)	(b)	(a)	(b)		
1965	78 747	23 107	67 363	19 630	7 307	2 959	74 670	22 589	11 820	10 200
1966	73 028	21 779	63 429	18 827	6 398	2 580	69 827	21 407	12 167	10 143
1967	66 011	19 872	57 176	17 160	6 069	2 465	63 245	19 624	10 458	8 460
1968	71 174	21 595	63 129	19 076	5 593	2 282	68 723	21 358	9 390	7 560
X	6 257	1 877	5 469	1 635	510	208	5 978	1 843	12 032	10 104
XI	6 023	1 811	5 278	1 582	489	199	5 768	1 782	12 066	10 120
XII	6 090	1 837	5 400	1 620	472	196	5 872	1 816	12 167	10 143
1967 I	6 223	1 876	5 467	1 638	519	213	5 986	1 851	12 192	10 106
II	5 735	1 726	5 056	1 515	474	198	5 531	1 713	12 129	10 048
III	6 386	1 934	5 657	1 714	486	192	6 143	1 906	12 181	10 416
IV	2 008	580	1 267	351	496	202	1 763	553	11 578	9 519
V	5 824	1 760	5 108	1 537	504	206	5 612	1 743	11 526	9 477
VI	6 344	1 927	5 549	1 668	550	222	6 099	1 890	11 599	9 517
VII	4 544	1 347	3 831	1 130	486	193	4 318	1 323	10 804	8 728
VIII	4 614	1 379	3 966	1 186	447	174	4 413	1 359	10 278	8 236
IX	6 125	1 866	5 362	1 630	519	211	5 881	1 841	10 282	8 243
X	6 248	1 901	5 444	1 652	550	226	5 994	1 878	10 841	8 825
XI	6 072	1 845	5 308	1 605	515	212	5 823	1 817	10 737	8 738
XII	5 884	1 781	5 179	1 559	487	200	5 666	1 760	10 458	8 460
1968 I	6 459	1 969	5 760	1 745	460	191	6 220	1 936	10 300	8 318
II	6 148	1 868	5 477	1 653	479	200	5 955	1 853	10 300	8 327
III	6 375	1 935	5 690	1 719	492	205	6 183	1 924	10 116	8 164
IV	6 310	1 910	5 596	1 687	488	202	6 083	1 889	10 281	8 259
V	4 456	1 339	3 818	1 140	440	178	4 257	1 318	10 295	8 236
VI	5 800	1 764	5 172	1 563	434	177	5 605	1 740	10 624	8 558
VII	5 654	1 691	4 987	1 484	486	197	5 472	1 681	10 287	8 260
VIII	4 346	1 302	3 834	1 146	399	164	4 233	1 309	9 501	7 536
IX	6 317	1 921	5 615	1 705	463	186	6 078	1 891	9 659	7 721
X	6 955	2 155	6 165	1 916	515	209	6 680	2 124	9 752	7 814
XI	6 315	1 904	5 604	1 688	508	202	6 112	1 890	9 559	7 679
XII	6 034	1 826	5 442	1 642	431	174	5 873	1 816	9 390	7 560
1969 I	6 745	2 030	6 021	1 809	495	198	6 517	2 007	9 358	7 549

(a) Quantités - Quantità

(b) Fer contenu - Ferro contenuto

(c) Minerais traités, enrichis, calibrés, grillés, frittés, agglomérés, etc.
Minerali trattati, arricchiti, calibrati, grigliati, arrostiti, agglomerati(d) A la fin de la période
Alla fine del periodo

(a) Stoff-t - Hoeveelheid

(b) Fe-inhalt - Fe-gehalte

(c) Einschließlich Rösterz sowie Eisenerzinter der Gruben
Met inbegrip van gerooste en gesinterde erts van de mijnen(d) Am Ende des Zeitraumes
Op het einde van het tijdvak

Zeit Période Periodo Tijdvak	In die Gemeinschaft Dans la Communauté Nella Comunità Binnen de Gemeenschap			Nach dritten Ländern Dans les pays tiers Nel paesi terzi Naar derde landen			Insgesamt Total général Totale generale Totaal algemeen
	Rohertz Mineral brut Minerale grezza Ruwerts	Aufbereitetes Erz Mineral traité et grillé Minerale trattato e grigliato Bereid erts (a)	Zusammen Total Totale Totaal	Rohertz Mineral brut Minerale grezza Ruwerts	Aufbereitetes Erz Mineral traité et grillé Minerale trattato e grigliato Bereid erts (a)	Zusammen Total Totale Totaal	
	1965	66 835	6 919	73 755	95	240	
1966	63 124	5 637	68 761	69	258	327	69 088
1967	59 000	5 762	64 762	90	265	355	65 117
1968	62 951	5 979	68 930	81	5	86	69 016
1966 X	5 488	447	5 935	12	22	34	5 969
XI	5 258	427	5 685	15	22	37	5 723
XII	5 371	372	5 744	0	22	22	5 766
1967 I	5 358	435	5 794	6	22	28	5 822
II	5 042	450	5 492	16	22	38	5 530
III	5 532	495	6 027	16	22	38	6 066
IV	1 844	497	2 341	7	22	29	2 370
V	5 093	481	5 575	9	22	31	5 606
VI	5 484	485	5 968	0	22	23	5 991
VII	4 581	459	5 040	13	22	35	5 075
VIII	4 411	443	4 854	1	23	24	4 878
IX	5 321	495	5 816	10	22	32	5 848
X	5 504	552	6 057	0	23	23	6 080
XI	5 378	504	5 882	10	22	32	5 914
XII	5 443	466	5 909	0	21	21	5 930
1968 I	5 647	533	6 180	18	0	18	6 198
II	5 416	485	5 901	9	0	10	5 911
III	5 752	486	6 238	10	0	10	6 248
IV	5 480	468	5 949	1	0	1	5 950
V	3 821	404	4 225	10	0	10	4 236
VI	4 817	419	5 236	10	0	10	5 246
VII	5 198	524	5 722	11	1	11	5 733
VIII	4 445	455	4 900	1	0	1	4 901
IX	5 355	506	5 861	1	1	1	5 862
X	6 006	559	6 565	10	1	11	6 576
XI	5 619	598	6 217	1	1	1	6 219
XII	5 423	512	5 935	1	1	1	5 936
1969 I	5 877	552	6 429	10	1	10	6 440

(a) Minerais traités, enrichis, calibrés, grillés, frittés, agglomérés, etc.
 Minerali trattati, arricchiti, calibrati, grigliati, arrostiti, agglomerati

(a) Einschließlich Rösterz sowie Eisenerzinter der Gruben
 Met inbegrip van gerooste en gesinterde ertsen van de mijnen

1000 t

DEUTSCHLAND (BR) · FRANCE

Zeit Période Periodo Tijdvak	Roherzforderung Extraction brute de minerai de fer Estrazione grezza di minerale di ferro Bruto-ijzerertswinning		Erzeugung von handelsfähigem Erz Production marchande Produzione utilizzabile Produktie van in de handel gangbaar ijzererts (c)		Versand Livraisons Consegne Leveringen				Bestände Stocks à la fin de la période Scorte alla fine del periodo Voorraden (d)
	(a)	(b)	(a)	(b)	In das Inland Dans le pays Nel paese Aan binnenlandse verbruikers	In andere Länder der Gemeinschaft Autres pays de la Communauté Altri paesi della Comunità Aan andere landen van de Gemeenschap	In dritter Länder Pays tiers Paesi terzi Aan derde landen	Zusammen Total Totale Totaal	
Deutschland (BR)									
1965	10 847	2 929	7 953	2 552	7 647	1	247	7 895	2 217
1966	9 467	2 588	7 199	2 301	6 677	0	264	6 941	2 387
1967	8 553	2 380	6 786	2 184	6 493	—	272	6 765	2 932
1968	7 714	2 166	6 447	2 064	6 435	—	13	6 448	2 523
1968 I	611	169	500	156	511	—	0	511	2 933
II	609	171	508	164	485	—	1	486	2 925
III	652	181	539	172	523	—	1	524	2 927
IV	656	183	531	172	512	—	1	513	2 932
V	655	191	551	181	557	—	1	558	2 914
VI	600	168	504	159	505	—	1	506	2 889
VII	663	185	564	182	581	—	1	583	2 807
VIII	618	174	535	173	555	—	1	556	2 711
IX	655	185	554	177	528	—	2	530	2 654
X	731	203	581	185	581	—	1	582	2 645
XI	709	198	598	191	607	—	1	608	2 573
XII	556	158	482	154	490	—	1	491	2 523
1969 I	611	193	592	187	573	—	1	574	2 492
France									
1965	60 126	18 144	59 531	18 097	38 145	20 672	88	58 905	8 238
1966	55 657	17 167	55 162	17 149	36 324	18 375	63	54 762	8 333
1967	49 845	15 515	49 226	15 476	33 910	17 187	83	51 180	6 067
1968	55 787	17 441	55 029	17 367	36 816	18 355	73	55 244	5 715
1968 I	5 237	1 635	5 146	1 622	3 379	1 693	18	5 090	6 097
II	4 975	1 548	4 919	1 548	3 286	1 599	9	4 894	6 105
III	5 135	1 601	5 094	1 606	3 495	1 650	9	5 154	5 934
IV	5 026	1 565	4 966	1 561	3 251	1 606	—	4 857	6 084
V	3 067	962	3 016	957	2 017	960	9	2 987	6 114
VI	4 563	1 432	4 497	1 423	2 703	1 412	9	4 125	6 481
VII	4 297	1 330	4 244	1 326	2 957	1 533	10	4 500	6 211
VIII	3 062	955	3 062	963	2 230	1 472	—	3 702	5 542
IX	5 038	1 572	4 940	1 556	3 218	1 531	—	4 748	5 761
X	5 528	1 767	5 441	1 758	3 623	1 697	9	5 328	5 876
XI	4 981	1 548	4 734	1 462	3 372	1 627	—	4 500	5 775
XII	4 877	1 516	4 818	1 514	3 283	1 575	—	4 858	5 715
1969	5 396	1 670	5 298	1 658	3 523	1 703	9	5 236	5 791

(a) Quantités - Quantità

(b) Fer contenu - Ferro contenuto

(c) Minerais traités, enrichis, calibrés, grillés, frittés, agglomérés, etc.

Minerali trattati, arricchiti, calibrati, grigliati, arrostiti, agglomerati

(d) A la fin de la période
Alla fine del periodo

(a) Stoff-t - Hoeveelheid

(b) Fe-inhalt - Fe-gehalte

(c) Gewinnung von handelsfähigem Roherz und Erzeugung von aufbereitetem Erz einschl. Rösterz und Eisenerzsinter der Gruben
Winning van in de handel gangbaar ruwerts en produktie van bereid erts met inbegrip van gerooste en gesinterde ertsen van de mijnen(d) Am Ende des Zeitraumes
Op het einde van het tijdvak

ITALIA · LUXEMBOURG

1000 t

Zeit Période Periodo Tijdvak	Roherzförderung Extraction brute de mineral de fer Estrazione grezza di minerale di ferro Bruto-ijzerertswinning		Erzeugung von handelsfähigem Erz Production marchande Produzione utilizzabile Produktie van in de handel gangbaar ijzererts (c)		Versand Livraisons Consegna Leveringen				Bestände Stocks à la fin de la période Scorte alla fine del periodo Voorraden (d)
	(a)	(b)	(a)	(b)	In das Inland Dans le pays Nel paese Aan binnenlandse verbruikers	In andere Länder der Gemeinschaft Autres pays de la Communauté Altri paesi della Comunità Aan andere landen van de Gemeenschap	In dritte Länder Pays tiers Paesi terzi Aan derde landen	Zusammen Total Totale Totaal	
Italia									
1965	1 368	451	779	356	941	—	—	941	455
1966	1 253	404	814	336	717	—	—	717	557
1967	1 222	390	841	376	799	—	—	799	553
1968	1 192	380	766	319	855	—	—	855	454
1968 I	110	35	73	29	93	—	—	93	531
II	99	33	62	26	72	—	—	72	525
III	101	31	63	25	75	—	—	75	513
IV	112	35	70	28	66	—	—	66	519
V	113	35	70	28	73	—	—	73	518
VI	91	29	58	24	70	—	—	70	504
VII	93	30	63	26	55	—	—	55	508
VIII	97	33	67	33	71	—	—	71	498
IX	108	35	67	29	69	—	—	69	498
X	113	35	74	32	84	—	—	84	482
XI	80	26	52	22	64	—	—	64	464
XII	76	24	48	20	64	—	—	64	454
1969 I	87	28	56	23	61	—	—	61	375
Luxembourg									
1965	6 315	1 553	6 315	1 553	5 592	664	—	6 256	902
1966	6 528	1 578	6 528	1 578	6 048	493	—	6 541	883
1967	6 304	1 557	6 304	1 557	5 972	309	—	6 281	906
1968	6 398	1 580	6 398	1 580	6 270	116	—	6 387	697
1968 I	494	127	494	127	489	8	—	497	739
II	459	114	459	114	445	8	—	453	745
III	481	120	481	120	481	8	—	489	743
IV	510	126	510	126	499	8	—	507	746
V	612	149	612	149	596	14	—	610	749
VI	539	132	539	132	522	16	—	538	750
VII	596	144	596	144	573	16	—	590	761
VIII	564	138	564	138	562	6	—	568	750
IX	510	127	510	127	501	8	—	509	746
X	575	147	575	147	564	8	—	572	748
XI	537	130	537	130	532	8	—	540	746
XII	516	125	516	125	507	8	—	515	697
1969 I	563	136	563	136	554	8	—	562	698

(a) Quantités - Quantità

(b) Fer contenu - Ferro contenuto

(c) Minerais traités, enrichis, calibrés, grillés, frittés, agglomérés, etc.

Minerali trattati, arricchiti, calibrati, grigliati, arrostiti, agglomerati

(d) A la fin de la période
Alla fine del periodo

(a) Stoff- - Hoeveelheid

(b) Fe-inhalt - Fe-gehalte

(c) Gewinnung von handelsfähigem Roherz und Erzeugung von aufbereitetem Erz einschl. Rösterz und Eisenerzanteile der Gruben
Winning van in de handel gangbaar ruwertz en produktie van bereid erts met inbegrip van gerooste en gesinterde ertszen van de mijnen

(d) Am Ende des Zeitraumes
Op het einde van het tijdvak

Extraction brute et production marchande de mineral de fer par régions
 Estrazione grezza e produzione commerciabile di minerale di ferro per regioni

1000 t

Zeit Période Período Tijdvak	Deutschland (BR)					France	
	Nord		Mitte		Süd (b)	Insgesamt	Est
	Salzgitter Ilsede	Osnabrück Weser- Wiehengebirge	Siegerland	Mitte Süd (a)			
1	2	3	4	5	6	7	
Roherz · Mineral brut							
1965	7 952		1 080		1 815	10 847	56 125
1966	6 928		641		1 898	9 467	51 684
1967	6 349		512		1 691	8 553	46 043
1968	6 076		425		1 212	7 714	52 274
1968 I	459		43		108	611	4 887
II	462		42		105	609	4 651
III	504		43		105	652	4 799
IV	522		37		97	656	4 684
V	520		35		101	655	2 823
VI	484		31		85	600	4 277
VII	521		34		109	663	3 998
VIII	484		33		101	618	2 827
IX	520		32		103	655	4 748
X	593		34		104	731	5 242
XI	573		32		103	709	4 720
XII	434		30		92	556	4 619
1969 I	553		33		105	691	5 113
Erzeugung von handelsfähigem Erz (c) · Production marchande (c)							
1965	5 775		670		1 508	7 953	56 125
1966	5 128		475		1 597	7 199	51 787
1967	4 881		434		1 471	6 787	46 048
1968	4 840		401		1 205	6 447	52 065
1968 I	359		37		104	500	4 855
II	369		35		104	508	4 641
III	398		36		105	539	4 797
IV	400		33		98	531	4 670
V	417		34		100	551	2 811
VI	386		31		87	504	4 258
VII	423		33		107	564	3 993
VIII	402		34		99	535	2 849
IX	418		32		104	554	4 701
X	442		34		105	581	5 207
XI	463		32		102	598	4 705
XII	362		29		91	482	4 609
1969 I	455		32		106	592	5 070

(a) Lahn-Dill, Taunus-Hunsrück, Oberhessen
 (b) Doggererzgebiet, Kreideerzgebiet
 (c) Minerais traités, enrichis, calibrés, grillés, agglomérés, etc.

(a) Lahn-Dill, Taunus-Hunsrück, Oberhessen
 (b) Doggererzgebiet, Kreideerzgebiet
 (c) Minerali trattati, arricchiti, calibrati, grillati, arrostiti, agglomerati

Förderung von Roherz und handelsfähigem Erz nach Bezirken

Winning van ruwerts en in de handel gangbaar erts per bekken

123

1000

Franca			Italia	UEBL · BLEU		EGKS CECA	Zeit Période Período Tijdvak
Ouest	Centre-Midi	Total général		Belgique · België	Luxembourg		
8	9	10	11	12	13	14	
<i>Minerale grezzo · Ruwerts</i>							
3 899	102	60 126	1 368	91	6 315	78 747	1965
3 899	74	55 657	1 253	124	6 528	73 028	1966
3 747	55	49 845	1 222	88	6 303	66 011	1967
3 486	27	55 787	1 192	82	6 398	71 174	1968
348	3	5 237	110	8	494	6 459	I 1968
321	3	4 975	99	7	459	6 148	II
333	3	5 135	101	7	481	6 375	III
339	3	5 026	112	6	510	6 310	IV
241	2	3 067	113	8	612	4 456	V
284	3	4 563	91	7	539	5 800	VI
298	1	4 297	93	5	596	5 654	VII
234	2	3 062	97	5	564	4 346	VIII
287	3	5 038	108	7	510	6 317	IX
284	2	5 528	113	9	575	6 955	X
260	1	4 981	80	7	537	6 315	XI
257	1	4 877	76	8	516	6 034	XII
282	1	5 396	87	9	563	6 745	I 1969
<i>Produzione commerciabile (c) · Produktie van in de handel gangbaar Ijzererts (c)</i>							
3 327	80	59 531	779	91	6 315	74 670	1965
3 316	59	55 162	814	124	6 528	69 827	1966
3 136	42	49 226	841	88	6 303	63 245	1967
2 945	19	55 029	766	82	6 398	68 723	1968
289	2	5 146	73	8	494	6 220	I 1968
276	2	4 919	62	7	459	5 955	II
294	2	5 094	63	7	481	6 183	III
294	2	4 966	70	6	510	6 083	IV
203	2	3 016	70	8	612	4 257	V
237	2	4 497	58	7	539	5 605	VI
250	1	4 244	63	5	596	5 472	VII
212	1	3 062	67	5	564	4 233	VIII
237	2	4 940	67	7	510	6 078	IX
232	1	5 441	74	9	575	6 680	X
212	1	4 918	52	7	537	6 112	XI
208	1	4 818	48	8	516	5 873	XII
227	1	5 298	56	9	563	6 517	I 1969

(a) Lahn-Dill, Taunus-Hunsrück, Oberhessen
 (b) Doggererzgebiet, Kreideerzgebiet
 (c) Gewinnung von handelsfähigem Roherz und Erzeugung von aufbereitetem Erz einschließlich Rösterz und Eisenerzsinter der Gruben

(a) Lahn-Dill, Taunus-Hunsrück, Oberhessen
 (b) Doggererzgebiet, Kreideerzgebiet
 (c) Winning van in de handel gangbaar ruwerts en produktie van bereid erts met inbegrip van gerooste en gesinterde erts van de mijnen

Évolution de la main-d'œuvre inscrite dans les mines de fer

Evoluzione della mano d'opera nelle miniere di ferro

Monatsende Fin du mois Fine del mese Einde van de maand	Arbeiter insgesamt · Ensemble des ouvriers Complesso degli operai · Alle arbeiders tezamen					Arbeiter · Ouvriers ·
	Deutschland (BR)	France	Italia	Luxembourg	EGKS ·	
	1	2	3	4	5 (1+2+3+4)	6
	Untertage au fond all'interno ondergronds					
1966 I	6 145	16 130	1 442	1 585	25 302	16 650
II	5 970	16 042	1 332	1 571	24 915	16 403
III	5 887	15 921	1 318	1 553	24 679	16 207
IV	5 677	15 671	1 308	1 533	24 189	15 813
V	5 507	15 474	1 288	1 504	23 773	15 497
VI	5 441	15 211	1 274	1 487	23 413	15 281
VII	5 430	15 017	1 270	1 484	23 201	15 114
VIII	5 413	14 906	1 267	1 476	23 062	15 001
IX	5 407	14 772	1 256	1 471	22 906	14 862
X	5 383	14 630	1 240	1 465	22 718	14 674
XI	5 341	14 512	1 227	1 453	22 533	14 564
XII	5 263	14 385	1 223	1 448	22 319	14 437
1967 I	5 222	14 206	1 214	1 442	22 084	14 297
II	5 148	14 092	1 196	1 438	21 874	14 093
III	5 014	13 984	1 179	1 435	21 612	13 904
IV	4 789	13 848	1 166	1 415	21 218	13 615
V	4 695	13 585	1 165	1 407	20 852	13 324
VI	4 643	13 406	1 160	1 358	20 567	13 169
VII	4 611	13 264	1 156	1 353	20 384	13 055
VIII	4 577	13 043	1 149	1 342	20 111	12 858
IX	4 550	12 816	1 143	1 345	19 854	12 685
X	4 473	12 600	1 138	1 342	19 553	12 517
XI	4 441	12 334	1 134	1 331	19 240	12 317
XII	4 418	12 059	1 133	1 323	18 933	12 139
1968 I	4 374	11 891	1 130	1 285	18 680	11 986
II	4 318	11 817	1 127	1 281	18 543	11 898
III	4 015	11 498	1 126	1 282	17 921	11 554
IV	3 984	11 370	1 103	1 285	17 742	11 440
V	3 932	11 316	1 099	1 281	17 628	11 345
VI	3 889	11 252	1 084	1 271	17 496	11 287
VII	3 874	11 216	1 070	1 274	17 434	11 245
VIII	3 802	11 159	1 065	1 246	17 272	11 163
IX	3 785	11 064	1 063	1 232	17 144	11 087
X	3 744	10 940	1 065	1 231	16 980	10 966
XI	3 682	10 859	1 062	1 227	16 830	10 858
XII	3 640	10 701	1 051	1 219	16 611	10 710
1969 I	3 634	10 464	1 041	1 215	16 354	10 574
II	3 607	10 426	1 040	1 218	16 291	10 529
III	3 565	10 406	1 032	1 217	16 220	10 482

(a) Einschließlich der Arbeitskräftebewegung zwischen Gruben derselben Gesellschaft

(a) Y compris les mouvements de main-d'œuvre entre mines de la même société

Entwicklung der eingeschriebenen Beschäftigten im Eisenerzbergbau
 Ontwikkeling van het aantal Ingeschreven werknemers in de IJzerertslijnen

124

Operei - Arbeiders		Lehrlinge Apprentis Apprendisti Leerlingen	Angestellte Employés Impiegati Beambten	Beschäftigte insgesamt Main-d'oeuvre totale Mano d'opera totale Totaal werknemers	Arbeitskräftebewegung (Arbeiter) (a) Mouvement de la main-d'oeuvre (ouvriers) (a) Movimento della mano d'opera (operai) (a) Mutaties (arbeiders) (a)		Monatsende Fin du mois Fine del mese Einde van de maand
im Tagebau Mines à ciel ouvert Miniere a cielo aperto in dagbouw	Obertage au jour all'esterno bovangronds				Zugänge Arrivées Arrivi Aangenomen personeel	Abgänge Départs Partenze Afgevoerd personeel	
- CECA					EGKS - CECA		
7	8	9	10	11 (5+9+10)	12	13	
732	7 920	267	4 438	30 007	83	696	I 1966
746	7 766	268	4 385	29 568	101	487	II
754	7 718	267	4 351	29 297	84	367	III
746	7 630	283	4 324	28 796	106	599	IV
731	7 545	314	4 269	28 352	112	528	V
717	7 415	263	4 276	27 956	52	412	VI
711	4 376	234	4 220	27 655	141	353	VII
698	7 363	211	4 179	27 452	114	253	VIII
697	7 347	177	4 154	27 237	165	321	IX
680	7 364	174	4 120	27 012	181	369	X
681	7 288	174	4 108	26 815	125	309	XI
672	7 210	177	4 053	26 549	35	249	XII
669	7 118	179	3 994	26 257	93	350	I 1967
659	7 122	182	3 964	26 020	56	267	II
734	6 974	185	3 924	25 721	76	352	III
631	6 972	219	3 890	25 317	116	481	IV
641	6 887	213	3 783	24 848	82	472	V
621	6 777	219	3 760	24 546	100	387	VI
609	6 720	203	3 724	24 311	110	301	VII
605	6 648	187	3 701	23 999	69	349	VIII
680	6 489	167	3 697	23 718	109	375	IX
577	6 459	167	3 642	23 362	62	400	X
572	6 351	172	3 591	23 003	60	301	XI
564	6 230	153	3 550	22 636	73	385	XII
556	6 138	166	3 522	22 368	61	314	I 1968
536	6 109	162	3 513	22 218	88	225	II
515	5 852	155	3 407	21 483	126	497	III
519	5 783	173	3 379	21 294	86	263	IV
520	5 763	173	3 363	21 164	96	210	V
572	5 637	188	3 329	21 013	51	183	VI
584	5 605	159	3 300	20 893	122	182	VII
549	5 560	153	3 281	20 706	70	232	VIII
531	5 526	143	3 262	20 550	125	253	IX
515	5 499	140	3 228	20 348	101	265	X
526	5 446	139	3 215	20 184	55	205	XI
515	5 386	125	3 189	19 925	59	278	XII
509	5 271	125	3 177	19 656	137	394	I 1969
508	5 254	138	3 157	19 586	49	112	II
514	5 224	128	3 155	19 503	90	161	III

(a) Ivi compresi i movimenti della mano d'opera fra miniere della stessa società

(a) Met inbegrip van de mutaties tussen mijnen van eenzelfde maatschappij

Rendement par poste dans les mines de fer (a)

Leistung je Mann und Schicht in den Eisenerzgruben (a)

Rendimento per turno nelle miniere di ferro (a)

Prestatie per man en per dienst in de IJzerertsminnen (a)

Période Periodo	Deutschland (BR)	France			Italia	Luxembourg	Zeit Tijdvak
		Est	Ouest	France total			
Durée du poste Durato del turno							Schichtdauer Duur van de dienst
Fond · All'interno	8,—	7,45	7,45	7,45	8,—	8,—	Untertage · Ondergronds
Jour · All'esterno	8,—	8,—	8,—	8,—	8,—	8,—	ImTagebau · In dagbouw

A) Untertage · Fond: mines souterraines · All'interno: miniere in sotterraneo · Ondergronds

1965	9,46	22,60	13,41	21,64	6,20	14,55	1965
1966	10,65	24,44	14,59	23,44	6,70	16,90	1966
1967	12,13	25,26	16,23	24,01	7,67	19,32	1967
1968	13,54	32,10	16,27	30,39	7,23	20,41	1968
1968 I	12,24	30,37	16,46	28,68	7,57	17,81	I 1968
II	12,97	31,28	16,77	29,51	7,42	18,45	II
III	13,08	31,40	16,23	29,80	7,77	19,83	III
IV	13,40	32,19	16,47	30,50	7,78	18,35	IV
V	12,22	31,11	16,29	29,30	7,59	18,87	V
VI	13,91	32,16	14,07	30,19	7,39	21,12	VI
VII	13,72	32,11	16,85	30,63	7,17	22,30	VII
VIII	13,79	30,28	16,32	28,84	7,32	21,21	VIII
IX	13,99	32,58	15,77	30,87	7,52	21,95	IX
X	14,62	33,21	16,18	31,44	6,97	21,58	X
XI	14,78	33,63	16,73	31,88	6,19	23,15	XI
XII	13,70	34,85	17,15	32,98	5,94	20,26	XII
1969 I	14,33					21,35	I 1969

B) Im Tagebau · Chantiers de production des mines à ciel ouvert · B) Cantieri di produzione delle miniere a cielo aperto · In dagbouw

1965	43,82	104,70	10,20	41,20	13,90	70,10	1965
1966	44,13	106,50	10,39	39,79	13,86	85,32	1966
1967	46,85	119,47	9,50	44,44	13,14	90,25	1967
1968	68,88	225,38	10,34	78,60	14,93	96,03	1968
1968 I	68,05	175,44	9,73	60,60	14,04	97,75	I 1968
II	59,29	201,61	9,27	70,71	12,51	109,87	II
III	55,79	212,77	8,59	75,96	13,55	96,02	III
IV	51,19	209,51	10,46	72,23	15,85	98,97	IV
V	56,18	187,41	11,04	51,71	16,10	114,99	V
VI	49,82	207,94	12,15	75,27	14,44	94,62	VI
VII	61,78	209,73	11,54	79,32	12,32	96,34	VII
VIII	68,52	260,32	11,75	124,51	16,42	102,37	VIII
IX	83,42	303,26	10,80	93,53	18,87	84,40	IX
X	81,16	243,50	10,25	77,75	18,21	86,24	X
XI	81,07	277,78	10,25	87,35	15,09	92,39	XI
XII	110,27	215,29	8,47	74,21	12,86	78,40	XII
1969 I	128,97					84,16	I 1969

(a) Extraction brute par poste (ouvriers et apprentis)
Estrazione grezza per turno (lavoratori e apprendisti)
(b) Grèves du 1er au 30 avril 1967
Scioperi dal 1/4 al 30/4/1967

(a) Rohförderung je Schicht (Arbeiter und Lehrlinge)
Bruto-winning per dienst (arbeiders en leerlingen)
(b) Strike vom 1 bis 30 April 1967
Stakingen van 1 tot en met 30 april 1967

Salaire horaire moyen dans les mines de fer (salaire direct) (a)

Salario orario medio nelle miniere di ferro (salario diretto) (a)

**Durchschnittliche Bruttostundenlöhne im Eisen-
erzbergbau (Direktlohn) (a)**

*Gemiddelde bruto-uurlonen in de IJzerertsminen
(directe lonen) (a)*

126

Zeit Période Periodo Tijdvak	Deutschland (BR)				France (Est)	Italia	Luxembourg
	Einschl. Bergmannsprämie Y compris la prime de mineur Inclusief mijnwerkerspremie Compreso il premio di minatore						
	DM	Ffr	Lit	Fibg			
Ouvriers du fond · Untertagearbeiter · Operai all'interno · Ondergrondse arbeiders (b)							
1966 I	4,71	6,24	565			83,40	
IV	4,77	6,14	568			84,20	
VII	4,90	6,42	547			86,57	
X	4,89	6,45	557			88,87	
1967 I	4,94	6,46	568			87,09	
IV	5,01	6,54(c)	603			89,54	
VII	5,00	6,65	617			89,05	
X	5,02	6,73	624			87,00	
1968 I	5,11	6,85	638			91,89	
IV	5,16	7,02	628			91,07	
VII	5,32	7,41	617			101,04	
X	5,36	7,57	646			98,20	
Ouvriers du jour · Übertagearbeiter · Operai all'esterno · Bovengrondse arbeiders (b)							
1966 I	3,89	4,78	419			66,06	
IV	3,91	4,64	420			67,10	
VII	4,07	4,96	431			69,39	
X	4,02	4,94	424			70,54	
1967 I	4,01	4,98	431			68,08	
IV	4,01	5,02(c)	441			69,89	
VII	4,13	5,20	451			69,55	
X	4,04	5,24	454			70,56	
1968 I	4,09	5,30	463			74,41	
IV	4,07	5,42	464			73,77	
VII	4,38	5,70	474			82,18	
X	4,52	5,83	479			80,73	
Ouvriers du fond et du jour · Untertage- und Übertagearbeiter · Operai all'interno e all'esterno · Onder- en bovengrondse arbeiders (b)							
1966 I	4,39	5,89	476			74,93	
IV	4,42	5,77	483			75,72	
VII	4,56	6,04	479			78,11	
X	4,54	6,08	478			79,64	
1967 I	4,57	6,10	488			77,78	
IV	4,60	6,16(c)	505			79,42	
VII	4,64	6,28	518			78,89	
X	4,62	6,38	520			78,60	
1968 I	4,70	6,48	534			82,98	
IV	4,72	6,63	532			82,09	
VII	4,93	6,98	536			92,03	
X	5,03	7,15	546			89,90	

(a) Salaire horaire brut directement lié au travail effectif des ouvriers

Salario orario lordo direttamente dipendente dal lavoro effettuato dagli operai

(b) Y compris les apprentis
Ivi compresi gli apprendisti

(c) Mois de mars
Mese di marzo

(a) Direkter Lohn, der in unmittelbarem Zusammenhang mit dem Arbeitseinsatz steht
Directe lonen, die onmiddellijk in verband staan met de geleverde arbeid

(b) Einschließlich Lehrlinge
Inclusief leerlingen

(c) Monat März
Maand maart

1000 kg

ITALIA (a)

Zeit Période Periodo Tijdvak	Roherzförderung Extraction brute Estrazione grezza Bruto-ertswinning	Erzeugung von handelsfähigem Erz Production marchande Produzione utilizzabile Produktie van de in handel gangbaar mangaanerts			Bestände bei den Gruben Stocks des mines Scorte della miniere Voorraden bij de mijnen (c)	Eingeschriebene Belegschaften Effectifs inscrits Effettivi iscritti Werknemers (d)
		Roherz Brut Grezza Ruwerths	Aufbereitetes Traité Trattate Bereid (b)	Zusammen Total Totale Totaal		
1965	47 800	597	47 203	47 800	11 779	134
1966	43 939	280	43 659	43 939	2 489	125
1967	58 042	—	47 710	47 710	—	130
1968	101 607	—	50 796	50 796	—	
1968 VII	3 316	21	3 295	3 316	11 878	130
VIII	4 000	24	3 976	4 000	11 550	130
IX	3 826	46	3 780	3 826	11 176	129
X	3 994	—	4 705	4 705	10 465	126
XI	3 649	—	3 849	3 849	10 265	125
XII	3 000	—	3 380	3 380	9 885	125
1967 I	3 375	—	3 375	3 375	2 489	126
II	2 450	—	2 450	2 450	2 202	126
III	3 896	—	3 896	3 896	2 037	128
IV	3 765	—	3 765	3 765	1 937	125
V	3 755	—	3 755	3 755	1 463	126
VI	4 055	—	4 340	4 340	1 178	128
VII	3 948	—	4 313	4 313	813	128
VIII	4 070	—	4 240	4 240	643	128
IX	3 939	—	4 396	4 396	186	128
X	5 893	—	4 322	4 322	293	129
XI	5 981	—	4 288	4 288	—	130
XII	5 527	—	3 544	3 544	—	130
1968 I	6 241	—	4 384	4 384	—	130
II	7 774	—	4 318	4 318	0	130
III	8 270	—	3 975	3 975	258	128
IV	9 118	—	3 984	3 984	360	124
V	9 074	—	4 200	4 200	4	127
VI	8 695	—	3 990	3 990	14	126
VII	10 073	—	4 573	4 573	—	128
VIII	9 030	—	4 402	4 402	—	128
IX	7 922	—	4 382	4 382	—	128
X	10 256	—	4 649	4 649	24	129
XI	7 282	—	3 930	3 930	65	130
XII	7 872	—	4 009	4 009	—	
1969 I	9 780	—	4 382	4 312	31	

(a) L'Italie est le seul pays de la Communauté producteur de minéral de manganèse (Minéral contenant plus de 20 % Mn)

(b) Minerali trattati, arricchiti, calibrati, grillati, frittati, agglomerati, etc.

(c) En fin de période

Alla fine del periodo

(d) Ouvriers, apprentis et employés inscrits en fin de période

(a) Italien ist das einzige Erzeugerland der Gemeinschaft von Manganerzen mit einem Mn-Gehalt von mehr als 20%

(b) Einschließlich Rösterz sowie Manganerzalter

(c) Am Ende des Zeitraums

Op het einde van het tijdvak

(d) Arbeiter, Lehrlinge und Angestellte insgesamt am Ende des Zeitraums

Teil III: Eisen- und Manganerzgruben

III^e Partie: Mines de fer et de manganèse

III^a Parte: Miniere di ferro e di manganese

III^e Deel: IJzererts- en mangaanertsmijnen

II

**Commerce extérieur de mineral de fer,
de mineral de manganèse et de cendres de
pyrites, et échanges à l'intérieur de la Communauté
(Statistiques douanières)**

**Commercio estero di minerale di ferro,
di minerale di manganese e di ceneri di piriti
e scambi all'interno della Comunità
(Statistiche doganali)**

**Außenhandel und Binnenaustausch der
Gemeinschaft an Eisenerz, Manganerz und
Schwefelkiesabbränden
(Außenhandelsstatistik)**

**Buitenlandse handel en ruilverkeer van de
Gemeenschap in ijzererts, mangaanerts en
pyriet-residu
(Douanestatistieken)**

Commerce extérieur et échanges intérieurs de minéral de fer, de minéral de manganèse et de cendres de pyrites pour l'ensemble de la Communauté

Commercio estero e scambi all'interno della Comunità di minerale di ferro, di minerale di manganese e di cenere di pirite

Außenhandel und Binnenaustausch der Gemeinschaft an Eisenerz, Manganerz und Schwefelkiesabbränden

Buitenlandse handel van — en ruilverkeer binnen — de Gemeenschap in ijzererts, mangaanerts en pyriet-residu

1000 t

Zeit Periode Période Periodo Tijdvak	Eisenerz Mineral de fer Minerale di ferro Ijzererts	Manganerz Mineral de manganèse Minerale di manganese Mangaanerts	Schwefelkiesabbrände Cendres de pyrite Ceneri di pirite Pyriet-residu	Eisenerz Mineral de fer Minerale di ferro Ijzererts	Manganerz Mineral de manganèse Minerale di manganese Mangaanerts	Schwefelkiesabbrände Cendres de pyrite Ceneri di pirite Pyriet-residu
	Einfuhr aus dritten Ländern Importations en provenance des pays tiers Importazioni provenienti dai paesi terzi Invoer uit derde landen			Ausfuhr nach dritten Ländern Exportations vers les pays tiers Exportazioni verso i paesi terzi Uitvoer naar derde landen		
1965	53 717	1 972	1 296	359	9	514
1966	50 461	2 077	1 013	353	10	515
1967	55 477	1 833	1 040	379	10	502
1968	67 163	2 349	1 058	83	12	309
1967 VII	4 020	119	108	39	1	54
VIII	5 131	111	74	24	1	47
IX	4 595	102	81	36	1	35
X	4 852	215	58	24	1	37
XI	5 958	217	93	35	1	36
XII	4 322	154	32	25	1	35
1968 I	5 532	256	71	9	0	25
II	5 563	170	110	10	1	20
III	5 713	139	123	19	1	42
IV	5 106	222	84	0	1	48
V
VI
VII	5 955	156	62	1	1	28
VIII	5 382	184	99	11	1	20
IX	6 320	218	101	0	1	14
X	6 198	321	115	10	2	18
XI	5 196	206	71	1	2	20
XII	5 199	174	65	1	1	28
	Bezüge aus Ländern der Gemeinschaft Réceptions des pays de la Communauté Arrivi dai paesi della Comunità Aanvoer uit landen van de Gemeenschap			Lieferungen nach Ländern der Gemeinschaft Livraisons aux pays de la Communauté Consegne ai paesi della Comunità Leveringen aan landen van de Gemeenschap		
1965	20 923	17	898	20 778	19	866
1966	18 020	8	984	18 188	9	1 002
1967	16 719	11	865	17 555	14	815
1968	18 357	15	920	18 227	19	897
1967 VII	1 540	1	88	1 452	1	77
VIII	1 259	1	98	1 271	1	69
IX	1 538	1	67	1 545	2	95
X	1 681	1	75	1 726	1	51
XI	1 589	1	67	1 477	1	56
XII	1 459	1	57	1 679	1	51
1968 I	1 598	0	49	1 524	0	66
II	1 593	2	93	1 573	2	70
III	1 745	0	81	1 701	1	73
IV	1 537	1	68	1 594	3	85
V
VI
VII	1 526	2	85	1 439	4	78
VIII	1 422	2	88	1 301	1	112
IX	1 357	0	105	1 727	1	82
X	1 754	2	89	1 447	1	72
XI	1 639	1	79	1 746	2	56
XII	1 621	2	65	1 625	1	97

Importations et exportations de mineral de fer, de mineral de manganèse et de cendres de pyrites

Einfuhr und Ausfuhr von Eisenerz, Manganerz und Schwefelkiesabbränden

129

Importazioni ed esportazioni di minerale di ferro, di minerali di manganese e di ceneri di piriti

Invoer en uitvoer van Ijzererts, mangaanerts en pyriet-residu

EGKS / CECA

1000 t

Länder Pays Paesi Landen	Eisenerz Mineral de fer Minerale di ferro Ijzererts			Manganerz Mineral de manganèse Minerale di manganese Mangaanerts			Schwefelkiesabbrände Cendres de pyrites Ceneri di piriti Pyriet-residu		
	1967	1967	1968	1967	1967	1968	1967	1967	1968
		I-IX	I-IX		I-IX	I-IX		I-IX	
Einfuhr · Importations · Importazioni · Invoer (a)									
EGKS CECA	53 16 661 0 6 27 16 747	34 11 924 0 5 26 11 990	7 13 267 — 6 0 13 279	2 3 0 5 0 11	2 2 0 4 0 8	3 2 — 4 1 10	44 213 286 92 230 865	35 180 321 70 161 665	30 169 232 53 203 687
Insgesamt · Total	19 574	13 492	18 941	190	125	126	842	674	705
Europa	17 495	11 982	16 474	2	2	1	0	0	17
Europe	1 232	903	1 502	0	—	0	86	64	85
West-europa	—	—	—	—	—	—	14	14	10
Europe de l'Ouest	268	179	512	—	—	1	689	554	555
Osteuropa	—	—	2	6	6	6	53	42	32
Europe Orient.	0	0	—	1	1	—	—	—	1
darunter	0	0	—	1	1	2	—	—	5
Sonstige · Autres	18 994	13 664	18 491	9	9	10	842	674	705
Zusammen · Total dar. EFTA · dont AELE	18 727	12 885	17 974	3	3	3	91	72	90
Osteuropa { insgesamt · Total	580	428	450	181	116	116	0	—	—
Europe Orient. { darunter UdSSR · dont URSS	580	428	450	171	108	106	—	—	—
Amerika	13 723	9 909	11 678	69	37	163	195	180	98
Amérique	2 958	1 735	2 431	0	0	1	153	138	98
darunter	2 957	1 735	2 428	—	—	—	153	138	98
Mittelamerika · Amérique Centrale	0	—	0	1	—	3	—	—	—
Südamerika · Amérique du Sud	10 766	8 174	9 247	68	37	159	42	42	—
darunter	2 531	1 911	2 092	—	—	—	42	42	—
dont	611	410	400	—	—	—	—	—	—
Venezuela · Vénézuéla	7 521	5 638	6 543	64	34	157	1	1	—
Peru · Pérou	283	216	212	4	3	2	—	—	—
Brasilien · Brésil	—	—	—	—	—	—	—	—	—
Chile · Chili	—	—	—	—	—	—	—	—	—
Afrika	20 868	15 860	18 088	1 404	943	1 211	3	3	2
Afrique	1 705	1 242	1 880	153	117	75	3	3	1
darunter	19	18	46	15	15	—	—	—	—
Sierra Leone	5 185	3 963	3 651	—	—	—	—	—	—
Liberia · Libéria	1 935	1 374	1 820	—	—	—	—	—	—
Gabun · Gabon	11 693	8 978	9 958	—	—	—	—	—	—
Kongo (Kinshasa) · Congo (Kinshasa)	—	—	—	293	184	271	—	—	1
Portug. Gebiete · Terr. portug.	—	—	—	87	65	21	—	—	—
Südafr. Union · Union Sud-Afr.	235	197	674	48	36	54	—	—	—
Asien	3	3	14	1	1	1	—	—	2
Asie	590	495	756	159	144	78	—	—	—
Übriges Asien · Reste de l'Asie	590	495	711	104	94	41	—	—	—
darunter indien · dont Indes	—	—	—	—	—	—	—	—	—
Ozeanien · Océanie	719	550	1 031	9	—	70	—	—	—
Dritte Länder zusammen · Total pays tiers	55 477	40 309	50 509	1 833	1 250	1 648	1 040	857	807
Insgesamt · Total général	72 224	52 300	63 788	1 843	1 259	1 659	1 905	1 523	1 493
Ausfuhr · Exportations · Esportazioni · Uitvoer (b)									
EGKS CECA	4 288 88 0 1 13 178 17 555	3 049 86 0 1 9 537 12 673	3 397 17 0 2 9 992 13 409	7 2 3 1 1 14	5 1 3 1 1 11	4 4 3 1 3 15	705 44 0 16 50 815	554 41 0 16 44 656	548 14 — 46 64 673
Großbritannien · Royaume-Uni	86	76	65	1	1	1	188	146	60
Österreich · Autriche	288	217	2	0	0	0	307	241	178
Sonstige dritte Länder · Autres pays tiers	5	4	3	8	6	8	8	6	5
Dritte Länder zusammen · Total pays tiers	379	297	70	10	6	9	502	393	243
Insgesamt · Total général	17 935	12 970	13 478	23	17	24	1 317	1 049	915

(a) Importations des pays tiers et réceptions des autres pays de la Communauté
Importazioni dai paesi terzi e arrivi dagli altri paesi della Comunità

(b) Exportations vers les pays tiers et livraisons aux autres pays de la Communauté
Esportazioni verso i paesi terzi e consegne agli altri paesi della Comunità

(a) Einfuhr aus dritten Ländern und Bezüge aus anderen Ländern der Gemeinschaft
Invoer uit derde landen en aanvoer uit andere landen van de Gemeenschap

(b) Ausfuhr nach dritten Ländern und Lieferungen nach anderen Ländern der Gemeinschaft
Uitvoer naar derde landen en leveringen aan andere landen van de Gemeenschap

Importations et exportations de minéral de fer,
de minéral de manganèse et de cendres de py-
rites

Importazioni ed esportazioni di minerale di ferro, di
minerale di manganese e di cenere di pirite

Einfuhr und Ausfuhr von Eisenerz, Manganerz
und Schwefelkiesabbränden

Invoer en uitvoer van Ijzererts, mangaanerts en py-
riet-residu

1000 t

DEUTSCHLAND (BR)

	Länder Pays Paesi Landen	Eisenerz Mineral de fer Minerale di ferro Ijzererts			Manganerz Mineral de manganese Minerale di manganese Mangaanerts			Schwefelkiesabbrände Cendres de pyrites Cenere di pirite Pyriet-residu		
		1967	1967	1968	1967	1967	1968	1967	1967	1968
			LIX	LIX		LIX	LIX		LIX	LIX
Einfuhr · Importations · Importazioni · Invoer (a)										
EGKS	France	4 276	3 043	3 311	0	0	0	180	152	109
	Italia	—	—	—	0	0	—	231	169	195
	Niederland	12	1	1	0	0	—	91	69	52
CECA	UEBL · BLEU	0	0	0	0	0	—	230	160	203
	EGKS · CECA	4 279	3 044	3 313	1	1	0	732	550	558
	Insgesamt · Total	11 804	8 344	11 309	15	15	8	803	641	686
	West-europa	10 265	7 245	9 787	0	—	0	0	0	17
	Finl. · Norw. · Dän. / Finl. · Norv. · Dan.	1 092	771	1 099	—	—	0	86	64	85
	Schweiz · Suisse	—	—	—	—	—	—	14	14	10
Europa	Spanien · Espagne	164	100	387	—	—	—	650	520	541
	Griechenland · Grèce	—	—	—	—	—	—	53	42	32
	Türkei · Turquie	—	—	—	4	4	4	—	—	—
Europe	Sonstige · Autres	—	—	—	—	—	—	—	—	1
	Zusammen · Total	11 521	8 116	11 273	4	4	4	803	641	686
	dar. EFTA · dont AELE	11 358	8 016	10 883	0	—	0	91	72	86
	Osteuropa	282	228	36	11	11	4	—	—	—
	Europe Orient. { Ingesamt · Total	282	228	36	8	8	0	—	—	—
	darunter UdSSR · dont URSS	—	—	—	—	—	—	—	—	—
	Insgesamt · Total	6 876	5 195	6 514	15	3	74	75	60	98
	Nordamerika · Amérique du Nord	943	553	1 366	—	—	—	75	60	98
Amerika	darunter Kanada · dont Canada	943	553	1 365	—	—	—	75	60	98
	Mittelamerika · Amérique Centrale	0	—	—	—	—	—	—	—	—
Amérique	Südamerika · Amérique du Sud	5 933	4 642	5 148	15	3	74	—	—	—
	Venezuela · Vénézuéla	1 328	1 180	1 342	—	—	—	—	—	—
	darunter	17	10	38	—	—	—	—	—	—
	dont Peru · Pérou	4 404	3 306	3 570	12	0	73	—	—	—
	Brasilien · Brésil	183	146	197	3	3	1	—	—	—
	Chile · Chili	—	—	—	—	—	—	—	—	—
	Insgesamt · Total	8 385	6 689	8 321	593	337	580	3	3	2
	Nordafrika · Afr. du Nord	223	140	203	12	10	6	3	3	1
Afrika	Ägypten · Egypte	1	—	—	—	—	—	—	—	—
	Mauritanien · Mauritanie	1 253	1 045	1 105	—	—	—	—	—	—
Afrique	darunter	514	435	941	—	—	—	—	—	—
	Sierra Leone	6 160	4 871	5 459	—	—	—	—	—	1
	Liberia · Libéria	—	—	—	145	91	111	—	—	—
	Gabun · Gabon	—	—	—	80	58	21	—	—	—
	Kongo (Kinshasa) · Congo (Kinshasa)	235	197	554	—	—	1	—	—	—
	Portug. Gebiete · Terr. portug.	0	0	58	348	173	402	—	—	—
	Südafr. Union · Union Sud-Afr.	—	—	—	—	—	—	—	—	—
	Insgesamt · Total	334	301	183	48	48	4	—	—	—
Asien	Mittlerer Osten · Moyen-Orient	0	0	1	—	—	—	—	—	—
Asie	Übriges Asien · Reste de l'Asie	334	300	182	48	48	4	—	—	—
	darunter Indien · dont Indes	334	300	182	42	42	3	—	—	—
	Ozeanien · Océanie	183	156	361	—	—	25	—	—	—
	Dritte Länder zusammen · Total pays tiers	27 582	20 685	26 689	672	403	690	881	704	786
	Insgesamt · Total général	31 861	23 729	30 002	672	404	690	1 613	1 254	1 344
Ausfuhr · Exportations · Esportazioni · Uitvoer (b)										
EGKS	France	35	34	1	—	—	3	30	30	—
	Italia	0	0	0	0	0	—	0	0	—
CECA	Niederland	1	1	2	0	0	—	—	—	—
	UEBL · BLEU	2	1	3	0	—	2	14	13	2
	EGKS · CECA	38	36	6	0	0	5	44	43	2
	Großbritannien · Royaume-Uni	2	1	1	—	—	—	—	—	2
	Österreich · Autriche	288	216	2	0	0	0	7	6	11
	Sonstige dritte Länder · Autres pays tiers	4	4	2	0	0	0	1	0	0
	Dritte Länder zusammen · Total pays tiers	294	221	5	0	0	0	8	7	13
	Insgesamt · Total général	332	257	11	1	1	6	51	49	15

(a) Importations des pays tiers et réceptions des autres pays de la Communauté
Importazioni dai paesi terzi e arrivi dagli altri paesi della Comunità

(b) Exportations vers les pays tiers et livraisons aux autres pays de la Communauté
Esportazioni verso i paesi terzi e consegne agli altri paesi della Comunità

(a) Einfuhr aus dritten Ländern und Bezüge aus anderen Ländern der Gemeinschaft
Invoer uit derde landen en sanvoer uit andere landen van de Gemeenschap

(b) Ausfuhr nach dritten Ländern und Lieferungen nach anderen Ländern der Gemeinschaft
Uitvoer naar derde landen en leveringen naar andere landen van de Gemeenschap

Importations et exportations de minéral de fer, de minéral de manganèse et de cendres de pyrites

Einfuhr und Ausfuhr von Eisenerz, Manganerz und Schwefelkiesabbränden

131

Importazioni ed esportazioni di minerale di ferro, di minerali di manganese e di ceneri di pirite

Invoer en uitvoer van Ijzererts, mangaanerts en pyriet-residu

FRANCE

1000 t

Länder Pays Paesi Landen	Eisenerz Minéral de fer Ijzererts			Manganerz Minéral de manganèse Mangaanerts			Schwefelkiesabbrände Cendres de pyrites Ceneri di pirite Pyriet-residu		
	1967	1967	1968	1967	1967	1968	1967	1967	1968
		I-X	I-X		I-X	I-X		I-X	
Einfuhr · Importations · Importazioni · Invoer (a)									
EGKS	22	10	1	0	0	0	—	—	—
CECA	0	0	—	—	—	—	15	12	13
	1	1	1	2	1	0	—	—	—
	26	26	—	—	—	—	—	—	—
	50	37	1	2	1	0	15	12	13
	454	324	283	85	63	64	30	26	14
Europa	356	250	142	—	—	—	—	—	—
	3	3	16	—	—	—	—	—	—
Europe	96	71	125	—	—	—	30	26	14
	—	—	—	1	1	1	—	—	—
l'Ouest	0	0	0	—	—	—	—	—	—
	454	324	283	1	1	1	30	26	14
Osteuropa	359	253	158	—	—	—	—	—	—
	—	—	—	84	61	64	—	—	—
	—	—	—	84	61	64	—	—	—
	1 395	1 093	1 208	52	34	53	1	1	—
Amerika	0	0	4	—	—	—	—	—	—
	0	0	2	—	—	—	—	—	—
Amérique	—	—	0	—	—	—	—	—	—
	1 394	1 093	1 204	52	34	53	1	1	—
darunter	—	—	—	—	—	—	—	—	—
	318	204	188	—	—	—	—	—	—
dont	1 039	851	1 016	52	34	53	1	1	—
	38	38	—	—	—	—	—	—	—
	2 748	2 029	2 048	536	400	461	—	—	—
Afrika	71	34	81	125	94	58	—	—	—
	—	—	—	—	—	—	—	—	—
Afrique	1 644	1 228	912	—	—	—	—	—	—
	77	68	—	—	—	—	—	—	—
dont	954	697	1 007	—	—	—	—	—	—
	—	—	—	148	94	160	—	—	—
	—	—	—	—	—	—	—	—	—
	0	0	50	—	—	—	—	—	—
	1	1	—	249	202	222	—	—	—
	34	34	15	15	14	7	—	—	—
Asien	3	3	6	—	—	—	—	—	—
	31	31	9	15	14	7	—	—	—
Asie	—	—	—	—	—	—	—	—	—
	31	31	9	12	11	4	—	—	—
	163	111	138	—	—	3	—	—	—
Ozeanien · Océanie	—	—	—	—	—	—	—	—	—
Dritte Länder zusammen · Total pays tiers	4 794	3 590	3 691	688	511	588	31	26	14
Insgesamt · Total général	4 843	3 627	3 693	690	512	589	46	38	27
Ausfuhr · Exportations · Esportazioni · Uitvoer (b)									
EGKS	4 277	3 040	3 397	0	0	0	195	157	99
	0	0	—	0	0	0	—	—	—
CECA	—	—	—	0	0	0	—	—	—
	13 176	9 536	9 989	0	0	0	32	27	63
	17 453	12 576	13 385	1	0	0	227	184	162
Großbritannien · Royaume-Uni	84	74	64	—	—	—	—	—	—
Österreich · Autriche	—	—	—	0	0	—	—	—	—
Sonstige dritte Länder · Autres pays tiers	0	0	0	0	0	0	—	—	—
Dritte Länder zusammen · Total pays tiers	84	74	64	0	0	0	—	—	—
Insgesamt · Total général	17 537	12 651	13 449	1	1	0	227	184	162

(a) Importations des pays tiers et réceptions des autres pays de la Communauté
Importazioni dai paesi terzi e arrivi dagli altri paesi della Comunità

(b) Exportations vers les pays tiers et livraisons aux autres pays de la Communauté
Esportazioni verso i paesi terzi e consegne agli altri paesi della Comunità

(a) Einfuhr aus dritten Ländern und Bezüge aus anderen Ländern der Gemeinschaft
Invoer uit derde landen en aanvoer uit andere landen van de Gemeenschap

(b) Ausfuhr nach dritten Ländern und Lieferungen nach anderen Ländern der Gemeinschaft
Uitvoer naar derde landen en leveringen aan andere landen van de Gemeenschap

**Importations et exportations de minéral de fer,
de minéral de manganèse et de cendres de pyrites**
**Einfuhr und Ausfuhr von Eisenerz, Manganerz
und Schwefelkiesabbränden**
**Importazioni ed esportazioni di minerali di ferro, di
minerali di manganese e di ceneri di piriti**
Invoer en uitvoer van IJzererts, mangaanerts en pyriet-residu

1000 t

ITALIA

Länder Pays Paesi Landen	Eisenerz Mineral de fer Minerali di ferro IJzererts			Manganerz Mineral de manganese Minerali di manganese Mangaanerts			Schwefelkiesabbrände Cendres de pyrites Ceneri di piriti Pyriet-residu		
	1967	1967	1968	1967	1967	1968	1967	1967	1968
		I-IX	I-IX		I-IX	I-IX		I-IX	
Einfuhr · Importations · Importazioni · Invoer (a)									
EGKS	Deutschland (BR)	20	20	0	1	0	0	—	—
	France	0	0	0	0	0	0	—	—
	Niederland	0	0	0	3	3	3	0	0
CECA	UEBL · BLEU	—	—	—	0	0	0	—	—
	EGKS · CECA	20	20	0	4	3	3	0	0
	Insgesamt · Total	841	591	750	21	11	20	0	1
Europa	Schweden · Suède	469	316	334	0	0	0	—	—
	West-europa Finn. - Norw. - Dän. / Finl. - Norv. - Dan.	67	66	0	—	—	0	0	—
	Schweiz · Suisse	—	—	—	—	—	—	—	—
	Spanien · Espagne	8	8	—	—	—	—	0	—
	Griechenland · Grèce	—	—	2	—	—	0	—	—
Europe de l'Ouest	Türkei · Turquie	0	0	—	1	1	—	—	1
	Sonstige · Autres	0	0	0	0	0	—	—	—
	Zusammen · Total dar. EFTA · dont AELE	544	391	336	1	1	0	0	1
Osteuropa	Insgesamt · Total	297	200	414	20	11	20	0	0
	Europe Orient. } darunter UdSSR · dont URSS	297	200	414	20	10	20	—	—
	Insgesamt · Total	3 636	2 365	2 563	—	—	0	119	119
Amerika	Nordamerika · Amérique du Nord	1 394	772	719	—	—	0	78	78
	darunter Kanada · dont Canada	1 394	772	719	—	—	—	78	78
Amérique	Mittelamerika · Amérique Centrale	—	—	—	—	—	—	—	—
	Südamerika · Amérique du Sud	2 242	1 593	1 844	—	—	—	42	42
	darunter Venezuela · Vénézuéla	1 022	730	750	—	—	—	42	42
	darunter Paru · Pérou	276	196	174	—	—	—	—	—
	dont Brasilien · Brésil	944	667	920	—	—	—	—	—
	Chile · Chili	—	—	—	—	—	—	—	—
	Insgesamt · Total	5 242	3 878	3 730	71	53	41	0	0
Afrika	Nordafrika · Afr. du Nord	1 125	841	1 286	4	4	2	0	0
	Ägypten · Egypte	8	8	46	15	15	—	—	—
Afrique	Mauritanien · Mauritanie	1 197	891	679	—	—	—	—	—
	Sierra Leone	349	212	116	—	—	—	—	—
	Liberia · Libéria	2 554	1 924	1 602	—	—	—	—	—
	dont Gabun · Gabon	—	—	—	—	—	—	—	—
	Kongo (Kinshasa) · Congo (Kinshasa)	—	—	—	7	7	—	—	—
	Portug. Gebiete · Terr. portug.	—	—	—	2	—	—	—	—
	Südafr. Union · Union Sud-Afr.	2	2	1	44	27	34	0	0
	Insgesamt · Total	17	0	98	48	44	42	—	—
Asien	Mittlerer Osten · Moyen-Orient	17	0	—	1	1	1	—	—
	Übriges Asien · Reste de l'Asie	17	0	98	47	43	41	—	—
	darunter Indien · dont Indes	17	0	52	1	1	7	—	—
Ozeanien · Océanie		169	128	295	9	—	13	—	—
Dritte Länder zusammen · Total pays tiers		9 906	6 962	7 436	149	108	116	119	119
Insgesamt · Total général		9 926	6 982	7 436	153	111	120	119	1
Ausfuhr · Exportations · Esportazioni · Uitvoer (b)									
EGKS	Deutschland (BR)	—	—	—	0	0	—	190	172
	France	—	—	—	—	—	—	14	12
CECA	Niederland	—	—	—	—	—	—	15	15
	UEBL · BLEU	—	—	—	—	—	—	4	4
	EGKS · CECA	0	0	—	0	0	—	224	203
Großbritannien · Royaume-Uni		—	—	—	—	—	—	188	146
Österreich · Autriche		—	—	—	—	—	—	300	235
Sonstige dritte Länder · Autres pays tiers		0	0	0	—	—	0	7	5
Dritte Länder zusammen · Total pays tiers		0	0	0	—	—	0	494	386
Insgesamt · Total général		0	0	0	0	0	0	718	589

(a) Importations des pays tiers et réceptions des autres pays de la Communauté
Importazioni dai paesi terzi e arrivi dagli altri paesi della Comunità

(b) Exportations vers les pays tiers et livraisons aux autres pays de la Communauté
Esportazioni verso i paesi terzi e consegne agli altri paesi della Comunità

(a) Einfuhr aus dritten Ländern und Bezüge aus anderen Ländern der Gemeinschaft
Invoer uit derde landen en aanvoer uit andere landen van de Gemeenschap

(b) Ausfuhr nach dritten Ländern und Lieferungen nach anderen Ländern der Gemeinschaft
Uitvoer naar derde landen en leveringen aan andere landen van de Gemeenschap

Importations et exportations de minéral de fer,
de minéral de manganèse et de cendres de py-
rites

Einfuhr und Ausfuhr von Eisenerz, Manganerz
und Schwefelkiesabbränden

Importazioni ed esportazioni di minerale di ferro, di
minerale di manganese e di ceneri di piriti

Invoer en uitvoer van ijzererts, mangaanerts en py-
riet-residu

1000 t

UEBL / BLEU

Länder Pays Paesi Landen	Eisenerz Minéral de fer Minerale di ferro Ijzererts			Manganerz Minéral de manganèse Minerale di manganese Mangaanerts			Schwefelkiesabbrände Cendres de pyrites Ceneri di piriti Pyriet-residu		
	1967	1967	1968	1967	1967	1968	1967	1967	1968
		I-X	I-X		I-X	I-X		I-X	I-X
Einfuhr · Importations · Importazioni · Invoer (a)									
EGKS	10	4	6	1	1	3	44	35	30
France	12 385	8 881	9 955	0	0	0	33	28	60
Italia	—	—	—	—	—	—	40	40	24
CECA	3	3	3	0	0	1	1	1	1
Niederland	—	—	—	—	—	—	—	—	—
EGKS · CECA	12 398	8 888	9 964	1	1	3	118	104	115
Europa									
Insgesamt · Total	6 404	4 210	5 858	57	25	24	9	8	3
Schweden · Suède	6 337	4 148	5 829	—	—	1	—	—	—
West- europa	67	62	28	0	—	—	—	—	—
Finn. · Norw. · Dän. / Finl. · Norv. · Dan.	—	—	—	—	—	—	—	—	—
Schweiz · Suisse	—	—	—	—	—	—	—	—	—
Spanien · Espagne	0	0	0	—	—	—	9	8	—
Griechenland · Grèce	—	—	—	—	—	—	—	—	—
Türkel · Turquie	—	—	—	—	—	—	—	—	—
Europe de l'Ouest	0	0	1	—	—	2	—	—	—
Sonstige · Autres	—	—	—	—	—	—	—	—	—
Zusammen · Total	6 404	4 210	5 858	0	—	3	9	8	3
dar. EFTA · dont AELE	6 404	4 210	5 858	0	—	3	9	8	3
Osteuropa	—	—	—	47	25	21	—	—	—
Europe Orient. { Insgesamt · Total darunter UdSSR · dont URSS	—	—	—	50	21	15	—	—	—
Amerika									
Insgesamt · Total	257	151	630	1	0	35	—	—	—
Nordamerika · Amérique du Nord	—	—	144	0	0	1	—	—	—
darunter Kanada · dont Canada	—	—	144	—	—	—	—	—	—
Mittelamerika · Amérique Centrale	—	—	—	1	—	3	—	—	—
Südamerika · Amérique du Sud	257	151	486	—	—	31	—	—	—
darunter	0	0	—	—	—	—	—	—	—
dont	—	—	—	—	—	—	—	—	—
Venezuela · Vénézuéla	—	—	—	—	—	—	—	—	—
Peru · Pérou	195	119	471	—	—	31	—	—	—
Brasilien · Brésil	62	32	15	—	—	—	—	—	—
Chile · Chili	—	—	—	—	—	—	—	—	—
Afrika									
Insgesamt · Total	2 408	1 755	2 312	190	143	115	—	—	—
Nordafrika · Afr. du Nord	285	227	310	5	5	0	—	—	—
Ägypten · Egypte	11	11	—	—	—	—	—	—	—
Mauritanien · Mauritanie	1 024	730	955	—	—	—	—	—	—
darunter	12	—	93	—	—	—	—	—	—
dont	—	—	—	—	—	—	—	—	—
Sierra Leone	1 074	785	884	—	—	—	—	—	—
Liberia · Libéria	—	—	—	—	—	—	—	—	—
Gabun · Gabon	—	—	—	—	—	—	—	—	—
Kongo (Kinshasa) · Congo (Kinshasa)	—	—	—	—	—	—	—	—	—
Portug. Gebiete · Terr. portug.	—	—	70	46	36	41	—	—	—
Südafr. Union · Union Sud-Afr.	0	—	—	128	92	73	—	—	—
Asien									
Insgesamt · Total	207	163	339	36	28	26	—	—	2
Mittlerer Osten · Moyen-Orient	—	—	8	—	—	—	—	—	2
Übriges Asien · Reste de l'Asie	207	163	331	36	28	26	—	—	—
darunter Indien · dont Indes	207	163	331	36	28	26	—	—	—
Ozeanien · Océanie									
Insgesamt · Total	204	154	237	—	—	29	—	—	—
Dritte Länder zusammen · Total pays tiers									
Insgesamt · Total général	9 481	6 433	9 376	284	195	228	9	8	5
Ausfuhr · Exportations · Esportazioni · Uitvoer (b)									
EGKS	8	8	16	1	1	1	229	159	201
France	53	52	16	0	0	—	—	—	—
Italia	0	—	0	0	0	—	—	—	—
CECA	0	—	—	0	0	1	1	1	—
Niederland	—	—	—	—	—	—	—	—	—
EGKS · CECA	62	60	16	1	1	1	230	160	201
Großbritannien · Royaume-Uni	0	—	—	1	1	1	—	—	—
Österreich · Autriche	—	—	—	—	—	—	—	—	—
Sonstige dritte Länder · Autres pays tiers	0	0	0	0	0	0	—	—	—
Dritte Länder zusammen · Total pays tiers									
Insgesamt · Total général	1	0	0	2	1	1	—	—	—
Insgesamt · Total général									
Insgesamt · Total général	62	60	16	3	2	2	230	160	201

(a) Importations des pays tiers et réceptions des autres pays de la Communauté
Importazioni dai paesi terzi e arrivi dagli altri paesi della Comunità

(b) Exportations vers les pays tiers et livraisons aux autres pays de la Communauté
Esportazioni verso i paesi terzi e consegna agli altri paesi della Comunità

(a) Einfuhr aus dritten Ländern und Bezüge aus anderen Ländern der Gemeinschaft
Invoer uit derde landen en aanvoer uit andere landen van de Gemeenschap

(b) Ausfuhr nach dritten Ländern und Lieferungen nach anderen Ländern der Gemeinschaft
Uitvoer naar derde landen en leveringen aan andere landen van de Gemeenschap

Teil IV: Verschiedenes

IV° Partie: Statistiques diverses

IVª Parte: Statistiche varie

IV° Deel: Diverse statistieken

I

**Umlage
Prelievo**

**Prélèvement
Heffing**

Évolution du taux du prélèvement sur la valeur des productions CECA en % et en unités de compte A.M.E. par t.m. de produits (a)

Entwicklung des Umlagesatzes auf den Wert der unter den Vertrag über die EGKS fallenden Erzeugnisse in % und EWA-Rechnungseinheiten je t Erzeugnisse (a)

Evoluzione del tasso di prelievo sul valore delle produzioni CECA in % e in unità di conto A.M.E. per tonnellata di prodotti (a)

Verloop van de heffing op de waarde van de onder het EGKS-Verdrag vallende produkten, in % en in E.M.O.-rekeneenheden per ton (a)

% — RE/UC

Zeit Période Periodo Tijdvak (b)	Satz % Taux en % Tasso in % Percentage	Nettoumlage je t · Prélèvement net à la tonne · Prelievo netto per t · Netto-heffing per ton					
		Braunkohlenbriketts und Braunkohlen schwelkoks Briquettes et semicoke de lignite Mattonelle e semicoke di lignite Bruinkoolbriketten en halfcokes van bruinkool	Steinkohle Houille Carbon fossile Steenkool	Rohelsen Fonte Ghisa Ruwijzer (c)	Thomas- Stahlrohblöcke Lingots Thomas Lingotti Thomas Thomasblokken	Sonstige Stahlblöcke Autres lingots Altri lingotti Andere blokken	Walzstahlfertig- und weiterverarb. Walzstahl- fertigterzeugnisse Produits finis et finals Prodotti finiti e finali Walserslij-produkten en verder bewerkte produkten
	1	2	3	4	5	6	7
1953 I	0,3	0,0141	0,0372	0,1422	0,1398	0,1884	0,0735
III	0,5	0,0235	0,0620	0,2370	0,2330	0,3140	0,1225
V	0,7	0,0329	0,0868	0,3318	0,3262	0,4396	0,1715
VII	0,9	0,0423	0,1116	0,4266	0,4194	0,5652	0,2205
1955 VII	0,7	0,0329	0,0868	0,3318	0,3262	0,4396	0,1715
1956 I	0,45	0,0212	0,0558	0,2133	0,2097	0,2826	0,1103
1957 VII	0,35	0,0220	0,0448	0,1870	0,1738	0,2925	0,1003
IX	0,35	0,0220	0,0448	0,1870	0,1738	0,2925	0,1003
1959 I	0,35	0,0220	0,0448	0,1870	0,1738	0,2925	0,1003
VII	0,35	0,0277	0,0448	0,1870	0,1738	0,2925	0,1003
1960 I	0,35	0,0277	0,0448	0,1870	0,1738	0,2925	0,1003
III	0,35	0,0277	0,0448	0,1870	0,1738	0,2925	0,1003
1961 VII	0,30	0,0237	0,0384	0,1603	0,1490	0,2507	0,0860
1962 VII	0,20	0,0158	0,0256	0,1068	0,0993	0,1672	0,0573
1964 VII	0,20	0,0180	0,0256	0,1068	0,0993	0,1672	0,0573
1965 VII	0,25	0,0225	0,0360	0,1071	0,1337	0,2117	0,0717
1966 VII	0,25	0,0247	0,0360	0,1071	0,1337	0,2117	0,0717
1967 VII	0,30	0,0297	0,0432	0,1286	0,1604	0,2540	0,0860

(a) Le taux en % de la valeur moyenne de la production est commun à tous les produits de la CECA — Son équivalence en unités de compte A.M.E. est fixée d'après la valeur moyenne à la t pour chacun des grands groupes de produits CECA — elle peut varier lors des rajustements effectués sur les valeurs moyennes, mais elle est commune pour chaque produit pour tous les pays (le prélèvement à la t subit en outre des déductions tenant compte des consommations de produits déjà taxés). L'équivalence en monnaie nationale (voir tableau suivant) dépend en outre des fluctuations du taux de change officiel qui, également, définit la valeur des différentes monnaies en unités A.M.E. (1 unité A.M.E. vaut actuellement: 4 DM, 50,—frs b. ou lux., 4,937 Fr., 625 Lit, 3,62 Fl.)

Il tasso in % del valore medio della produzione è comune a tutti i prodotti CECA. La sua equivalenza in unità di conto A.M.E. è fissata sulla base del valore medio per tonnellata per ciascuno dei grandi gruppi di prodotti CECA. Essa può variare a seguito dei ragguistamenti effettuati sui valori medi, ma essa è comune per ogni prodotto per tutti i paesi (il prelievo per t subisce inoltre deduzioni che tengono conto del consumo di prodotti già tassati). L'equivalenza in valuta nazionale (cfr. tabella seguente) dipende inoltre dalle fluttuazioni del tasso di cambio ufficiale che fissa legalmente il valore delle varie valute in unità A.M.E. (1 unità A.M.E. equivale attualmente a 4 DM, 50,— fr. b. o luss., 4,937 Fr., 625 Lit, 3,62 Fl.)

(b) Date des changements de taux ou des valeurs moyennes
Data in cui sono stati modificati i tassi o i valori medi

(c) Non destinée à la fabrication de l'acier
Non destinata alla fabbricazione dell'acciaio

(a) Der Satz des mittleren Wertes der Produktion in % ist bei sämtlichen EGKS-Erzeugnissen gleich. Der entsprechende Wert in EWA-Rechnungseinheiten wird nach dem mittleren Wert je t für jede der großen EGKS-Erzeugnisgruppen festgesetzt — er kann sich bei Berichtigungen der mittleren Werte ändern, ist jedoch bei jedem Erzeugnis für alle Länder gleich (die Umlage je t unterliegt außerdem gewissen Abzügen, wenn Erzeugnisse verbraucht werden, für die bereits Umlage gezahlt wurde). Der Wert in Landeswährung (siehe folgende Tabelle) hängt außerdem von den Schwankungen des amtlichen Wechselkurses ab, der den Wert der verschiedenen Währungen in EWA-Rechnungseinheiten, bestimmt (1 EWA-Einheit ist gegenwärtig gleich 4 DM, 50,—frs oder lfrs, 4,937 Fr., 625 Lit, 3,62 Fl.)

Het percentage van de gemiddelde waarde van de produktie is voor alle produkten van de E.G.K.S. gelijk. — Het equivalent in E.M.O.-rekeneenheden wordt voor elke groep EGKS-produkten volgens de gemiddelde waarde per ton vastgesteld — deze kan enigszins afwijken wanneer er herzieningen worden aangebracht in de gemiddelde waarden, doch blijft gelijk voor elk produkt voor alle landen (op de heffing per t worden bovendien bepaalde kortingen toegepast indien produkten worden verbruikt welke reeds zijn belast). Het equivalent in nationale valuta (zie volgende tabel) hangt bovendien af van de schommelingen van de officiële wisselkoers welke wettelijk de waarde van de verschillende valuta in E.M.O.-rekeneenheden bepaalt (1 E.M.O.-rekeneenheid is momenteel gelijk aan: DM 4,—, frs. b. of lux. 50,—, Fr. 4,937, Lit 625, Fl 3,62)

(b) Zeitpunkt der Veränderung des Satzes oder der mittleren Werte
Datum van de wijzigingen in het heffingspercentage of de gemiddelde waarden

(c) Nicht für die Stahlherstellung bestimmt
Niet bestemd voor de staalfabricage

Évolution en monnaie nationale des taux du prélèvement à la tonne sur la production des produits sidérurgiques

(Chiffres arrondis à la 3. décimale)

Evoluzione in valuta nazionale dei tassi di prelievo per tonnellata sulla produzione dei prodotti siderurgici (Cifre arrotondate alla terza decimale)

Entwicklung der Umlagesätze je t auf die Erzeugung der Eisen- und Stahlerzeugnisse in Landeswährung

(auf die 3. Dezimalstelle abgerundete Zahlen)

Verloop van de heffing per ton op de produktie van ijzer- en staalprodukten, in nationale valuta (Cijfers afgerond op de derde decimaal)

136

Zeit Periode Période Tijdvak (d)	Deutsch-land (BR) (DM) (a)	France (Ffr) (a)	Italia (Lit)	Nederland (Fl)	UEBL (Fb ou Flbg)	Deutsch-land (BR) (DM) (a)	France (Ffr) (a)	Italia (Lit)	Nederland (Fl)	UEBL (Fb ou Flbg)
	A) Rohelsen (b) · Fonte brute (b) A) Ghisa grezza (b) · Ruwlijzer (b)					C) Andere Blöcke · Autres lingots C) Altri lingotti · Andere blokken				
1953 I	0,597	49,770	88,875	0,540	7,110	0,791	65,940	117,750	0,716	9,420
III	0,995	82,950	148,125	0,901	11,850	1,319	109,900	196,250	1,193	15,700
V	1,394	116,130	207,375	1,261	16,590	1,846	153,860	274,750	1,670	21,980
VII	1,792	149,310	266,625	1,621	21,330	2,374	197,820	353,250	2,148	28,260
1955 VII	1,394	116,130	207,375	1,261	16,590	1,846	153,860	274,750	1,670	21,980
1956 I	0,896	74,655	133,313	0,811	10,665	1,187	98,910	176,625	1,074	14,130
1957 VII	0,785	65,450	116,875	0,711	9,350	1,229	102,375	182,813	1,112	14,625
IX	0,785	78,450	116,875	0,711	9,350	1,229	122,850	182,813	1,112	14,625
1959 I	0,785	92,323	116,875	0,711	9,350	1,229	144,409	182,813	1,112	14,625
VII	0,785	92,323	116,875	0,711	9,350	1,229	144,409	182,813	1,112	14,625
1960 I	0,785	0,923	116,875	0,711	9,350	1,229	1,444	182,813	1,112	14,625
1961 III	0,748	0,923	116,875	0,677	9,350	1,170	1,444	182,813	1,059	14,625
VII	0,641	0,791	100,188	0,580	8,015	1,003	1,238	156,688	0,908	12,535
1962 VII	0,427	0,527	66,750	0,387	5,340	0,669	0,825	104,500	0,605	8,360
1965 VII	0,428	0,529	66,938	0,388	5,355	0,847	1,045	132,313	0,766	10,585
1967 VII	0,514	0,635	80,375	0,466	6,430	1,016	1,254	158,750	0,919	12,700
	B) Thomasblöcke · Lingots Thomas B) Lingotti Thomas · Thomasblokken					D) Fertigerzeugnisse (c) · Produits finis (c) D) Prodotti finiti (c) · Walselijprodukten (c)				
1953 I	0,587	48,930	87,375	0,531	6,990	0,309	25,725	45,938	0,279	3,675
III	0,979	81,550	145,625	0,885	11,650	0,515	42,875	76,563	0,466	6,125
V	1,370	114,170	203,875	1,240	16,310	0,720	60,025	107,188	0,652	8,575
VII	1,761	146,790	262,125	1,594	20,970	0,926	77,175	137,813	0,838	11,025
1955 VII	1,370	114,170	203,875	1,240	16,310	0,720	60,025	107,188	0,652	8,575
1956 I	0,881	73,395	133,063	0,797	10,485	0,463	38,588	68,906	0,419	5,513
1957 VII	0,730	60,830	108,625	0,660	8,690	0,421	35,105	62,688	0,381	5,015
IX	0,730	72,996	108,625	0,660	8,690	0,421	42,126	62,688	0,381	5,015
1959 I	0,730	85,806	108,625	0,660	8,690	0,421	49,519	62,688	0,381	5,015
VII	0,730	85,806	108,625	0,660	8,690	0,421	49,519	62,688	0,381	5,015
1960 I	0,730	0,858	108,625	0,660	8,690	0,421	0,495	62,688	0,381	5,015
1961 II	0,695	0,858	108,625	0,629	8,690	0,401	0,495	62,688	0,363	5,015
VII	0,596	0,736	93,125	0,539	7,450	0,344	0,425	53,750	0,311	4,300
1962 VII	0,397	0,490	62,063	0,359	4,965	0,229	0,283	35,813	0,207	2,865
1965 VII	0,535	0,666	83,563	0,484	6,685	0,287	0,354	44,813	0,260	3,585
1967 VII	0,642	0,792	100,250	0,581	8,020	0,344	0,425	53,750	0,311	4,300

(a) Sarre comprise avec la France jusqu'au juin 1959, ensuite avec l'Allemagne

Le chiffre relative alla Sarre sono comprese in quelle della Francia fino al giugno 1959 data a decorrere dalla quale sono comprese in quelle della Germania

(b) Non destinée à la fabrication de l'acier
Non destinata alla fabbricazione dell'acciaio

(c) Ou éventuellement produits finis
O eventualmente prodotti finiti

(d) Date des changements de taux
Data in cui sono stati modificati i tassi

(a) Saarland bis Juni 1959 unter Frankreich, anschließend unter Deutschland erfaßt

Saarland bij Frankrijk inbegrepen tot en met juni 1959 vervolgens bij Duitsland

(b) Nicht für die Stahlherstellung bestimmt
Niet bestemd voor de staalfabricage

(c) Oder gegebenenfalls Enderzeugnisse
Of eventueel eindprodukten

(d) Zeitpunkt der Änderung des Umlagesatzes
Datum van wijziging van het heffingspercentage

Évolution des déclarations relatives au prélèvement, en valeur (V) par produits et contributions relatives en % de chaque produit

Evoluzione delle dichiarazioni relative al prelievo, in valore (V) per prodotti e in % per prodotto

Entwicklung der Ulagemeldungen in Werten (V) nach Erzeugnissen sowie Anteil der einzelnen Erzeugnisse in %

Verloop van de aangiften met betrekking tot de heffing, per produkt, in waarde (V) en aandeel in % van elk produkt

Mio RE/UC — %

DEUTSCHLAND (BR) · FRANCE

Rechnungs- jahr Exercice financier Esercizi finanziari Boekjaar	Kohlenbergbau Industrie charbonnière Industria mineraria di carbone Kolenmijnen		Eisen- und Stahlindustrie · Industrie sidérurgique · Industria siderurgica · IJzer- en staalindustrie										Insgesamt Total général Totale generale Totaal algemeen	
			Roh Eisen Fonte Ghisa Ruwijzer (a)		Thomas- Stahlrohblöcke Lingots Thomas Lingotti Thomas Thomasblokken		Sonstige Stahlrohblöcke Autres lingots Altri lingotti Andere blokken		Walzstahlfertig- und weiterverarb. Walz- stahlfertigerzeugnisse Produits finis et finals Prodotti finiti e finali Walselij-producten en verder bewerkte produkten		Zusammen Total Totale Totaal			
			V	%	V	%	V	%	V	%	V	%		

Deutschland (BR)

1962/1963	3,54	38,1	0,21	2,3	1,25	13,5	3,09	33,3	1,19	12,8	5,75	61,9	9,29	100,0
1963/1964	3,49	35,7	0,20	2,0	1,24	12,6	3,56	36,3	1,30	13,3	6,30	64,3	9,79	100,0
1964/1965	3,42	32,2	0,22	2,1	1,16	11,1	4,28	40,9	1,44	13,8	7,10	67,8	10,52	100,0
1965/1966	4,34	33,3	0,20	1,6	1,39	10,7	5,35	41,1	1,74	13,4	8,70	66,7	13,03	100,0
1966/1967	3,88	31,4	0,21	1,7	1,22	9,9	5,36	43,3	1,69	13,7	8,48	68,6	12,36	100,0
1967/1968	4,63	28,8	0,28	1,7	1,24	7,8	7,68	47,8	2,24	13,9	11,44	71,2	16,07	100,0
1966 1	1,07	32,9	0,05	1,5	0,34	10,6	1,35	41,6	0,44	13,4	2,18	67,1	3,25	100,0
2	1,05	32,5	0,05	1,5	0,34	10,6	1,36	41,8	0,44	13,6	2,19	67,5	3,24	100,0
3	0,98	31,1	0,05	1,5	0,33	10,5	1,35	42,9	0,44	14,0	2,17	68,9	3,15	100,0
4	1,01	34,4	0,05	1,6	0,29	10,0	1,19	40,8	0,39	13,2	1,92	65,6	2,93	100,0
1967 1	0,94	30,9	0,05	1,6	0,30	9,7	1,35	44,2	0,42	13,6	2,11	69,2	3,06	100,0
2	0,95	29,5	0,07	2,2	0,30	9,3	1,46	45,2	0,45	13,8	2,28	70,5	3,23	100,0
3	1,11	28,5	0,08	2,0	0,33	8,3	1,84	47,3	0,54	13,9	2,79	71,5	3,90	100,0
4	1,20	30,7	0,07	1,8	0,32	8,1	1,80	46,0	0,53	13,5	2,71	69,3	3,91	100,0
1968 1	1,21	28,8	0,06	1,5	0,30	7,2	2,04	48,6	0,58	13,8	2,99	71,2	4,20	100,0
2	1,10	27,3	0,07	1,7	0,30	7,4	1,99	49,1	0,58	14,5	2,94	72,7	4,04	100,0
3	1,17	26,9	0,07	1,6	0,33	7,7	2,14	49,2	0,64	14,6	3,17	73,2	4,34	100,0
4	1,22	27,8	0,08	1,8	0,29	6,7	2,16	49,3	0,63	14,4	3,17	72,2	4,38	100,0

France

1962/1963	1,06	26,1	0,11	2,8	1,00	24,6	1,17	28,6	0,73	18,0	3,02	73,9	4,08	100,0
1963/1964	1,19	26,7	0,12	2,6	1,00	22,5	1,36	30,7	0,78	17,6	3,26	73,4	4,45	100,0
1964/1965	1,15	25,4	0,12	2,2	1,05	23,1	1,51	31,8	0,83	17,6	3,51	74,6	4,66	100,0
1965/1966	1,51	25,5	0,11	1,8	1,39	23,6	1,87	31,7	1,02	17,4	4,39	74,5	5,90	100,0
1966/1967	1,45	24,9	0,11	1,8	1,34	22,9	1,91	32,7	1,03	17,7	4,38	75,1	5,83	100,0
1967/1968	1,61	23,3	0,11	1,6	1,63	23,7	2,28	33,1	1,26	18,3	5,28	76,7	6,89	100,0
1966 1	0,38	24,7	0,03	2,0	0,36	23,4	0,49	32,1	0,27	17,8	1,15	75,3	1,53	100,0
2	0,38	25,0	0,03	1,8	0,35	23,3	0,49	32,4	0,27	17,5	1,14	75,0	1,52	100,0
3	0,31	24,3	0,02	1,6	0,31	23,8	0,42	32,7	0,23	17,6	0,97	75,7	1,28	100,0
4	0,40	25,8	0,03	2,0	0,36	23,2	0,49	31,5	0,27	17,5	1,16	74,2	1,56	100,0
1967 1	0,36	23,8	0,03	1,9	0,36	23,4	0,51	33,3	0,27	17,6	1,16	76,2	1,53	100,0
2	0,37	25,5	0,03	1,8	0,31	21,4	0,49	33,3	0,26	18,0	1,09	74,5	1,46	100,0
3	0,35	22,7	0,02	1,3	0,37	24,5	0,51	33,4	0,28	18,1	1,18	77,3	1,53	100,0
4	0,46	24,3	0,03	1,7	0,44	23,2	0,63	33,0	0,34	17,9	1,45	75,7	1,91	100,0
1968 1	0,44	22,8	0,03	1,6	0,46	23,5	0,66	33,7	0,36	18,4	1,51	77,2	1,95	100,0
2	0,35	23,7	0,02	1,6	0,36	23,9	0,47	31,8	0,28	19,0	1,14	76,3	1,49	100,0
3	0,33	20,6	0,02	1,6	0,37	23,5	0,57	35,8	0,30	18,7	1,26	79,5	1,59	100,0
4	0,41	20,3	0,03	1,7	0,48	23,9	0,71	35,1	0,38	19,0	1,61	79,8	2,01	100,0

(a) Non destinée à la fabrication de l'acier
Non destinata alla fabbricazione dell'acciaio

(a) Nicht zur Stahlherstellung bestimmt
Niet bestemd voor de staalfabricage

Évolution des déclarations relatives au prélèvement, en valeur (V) par produits et contributions relatives en % de chaque produit

Evoluzione delle dichiarazioni relative al prelievo, in valore (V) per prodotti e in % per prodotto

Entwicklung der Umlagemeldungen in Werten (V) nach Erzeugnissen sowie Anteil der einzelnen Erzeugnisse in %

Verloop van de aangiften met betrekking tot de hefving, per produkt, in waarde (V) en aandeel in % van elk produkt

138

ITALIA · NEDERLAND

Mio RE/UC — %

Rechnungs- jahr Exercice financier Esercizi finanziari Boekjaar	Kohlenbergbau		Eisen- und Stahlindustrie · Industrie sidérurgique · Industria siderurgica · IJzer- en staalindustrie										Insgesamt			
	Industrie charbonnière		Roheisen		Thomas- Stahlrohblöcke		Sonstige Stahlrohblöcke		Walzstahlfertig- und weiterverarb. Walz- stahlfertigerzeugnisse		Zusammen		Total général			
	Industria mineraria di carbone		Fonte		Lingots Thomas		Autres lingots		Produits finis et finis Prodotti finiti e finiti		Total		Totale generale			
	Kolenmijnen		Ruwijzer (a)		Lingotti Thomas		Altri lingotti		Walsenrij- produkten en verder bewerkte produkten		Totaal		Totaal geneeraal			
	V	%	V	%	V	%	V	%	V	%	V	%	V	%	V	%

Italia

1962/1963	0,01	0,7	0,02	1,0	0,07	3,2	1,56	74,5	0,43	20,6	2,03	99,3	2,10	100,0
1963/1964	0,01	0,6	0,03	1,4	0,06	3,1	1,52	73,9	0,43	21,0	2,08	99,4	2,06	100,0
1964/1965	0,01	0,3	0,03	1,2	0,01	—	1,83	79,5	0,48	19,0	2,35	99,7	2,36	100,0
1965/1966	0,01	0,3	0,04	1,1	—	—	2,80	79,9	0,65	18,7	3,49	99,7	3,50	100,0
1966/1967	0,01	0,3	0,05	1,2	—	—	3,15	79,5	0,75	19,0	3,95	99,7	3,97	100,0
1967/1968	0,02	0,3	0,07	1,4	—	—	4,14	79,0	1,01	19,3	5,22	99,7	5,24	100,0
1966 1	0,01	0,5	0,01	1,1	—	—	0,69	79,9	0,16	18,6	0,85	99,5	0,86	100,0
2	0,00	0,3	0,01	1,5	—	—	0,71	79,7	0,17	17,9	0,89	99,7	0,90	100,0
3	0,00	0,3	0,01	1,1	—	—	0,72	80,0	0,17	18,6	0,90	99,7	0,90	100,0
4	0,00	0,3	0,01	1,0	—	—	0,77	79,7	0,18	19,0	0,96	99,7	0,97	100,0
1967 1	0,00	0,3	0,01	1,4	—	—	0,78	78,9	0,19	19,4	0,99	99,7	0,99	100,0
2	0,00	0,3	0,01	1,1	—	—	0,85	79,5	0,20	19,1	1,07	99,7	1,07	100,0
3	0,00	0,3	0,02	1,4	—	—	1,01	79,8	0,23	18,5	1,26	99,7	1,26	100,0
4	0,00	0,3	0,02	1,5	—	—	1,01	78,7	0,25	19,6	1,27	99,7	1,28	100,0
1968 1	0,00	0,3	0,02	1,4	—	—	1,01	79,4	0,25	18,9	1,32	99,7	1,33	100,0
2	0,00	0,3	0,02	1,4	—	—	1,06	78,2	0,27	20,1	1,35	99,7	1,36	100,0
3	0,00	0,2	0,01	1,0	—	—	1,03	78,9	0,26	19,8	1,31	99,8	1,31	100,0
4	0,00	0,2	0,02	1,1	—	—	1,08	78,1	0,29	20,6	1,38	99,8	1,39	100,0

Nederland

1962/1963	0,27	35,2	0,03	3,8	—	—	0,37	48,6	0,09	12,4	0,49	64,8	0,76	100,0
1963/1964	0,26	32,5	0,02	2,8	—	—	0,42	51,9	0,10	12,8	0,55	67,5	0,81	100,0
1964/1965	0,26	29,4	0,02	2,3	—	—	0,48	55,2	0,11	13,2	0,62	70,6	0,88	100,0
1965/1966	0,36	29,5	0,02	1,3	—	—	0,68	55,5	0,17	13,8	0,86	70,6	1,22	100,0
1966/1967	0,29	24,3	0,04	3,4	—	—	0,70	58,1	0,17	14,2	0,91	75,7	1,20	100,0
1967/1968	0,28	19,1	0,04	3,0	—	—	0,89	61,6	0,24	16,3	1,17	80,9	1,44	100,0
1966 1	0,09	29,0	0,00	0,9	—	—	0,17	55,9	0,04	14,2	0,22	71,0	0,31	100,0
2	0,08	27,5	0,00	0,5	—	—	0,17	57,2	0,04	14,8	0,21	72,5	0,29	100,0
3	0,07	25,4	0,01	2,9	—	—	0,17	58,6	0,04	13,1	0,22	74,6	0,29	100,0
4	0,07	24,7	0,01	4,0	—	—	0,18	58,0	0,04	13,3	0,23	75,3	0,30	100,0
1967 1	0,07	24,2	0,01	3,5	—	—	0,17	59,0	0,04	13,4	0,22	75,8	0,30	100,0
2	0,07	22,9	0,01	3,1	—	—	0,18	57,0	0,05	17,0	0,24	77,1	0,31	100,0
3	0,07	19,3	0,01	3,6	—	—	0,22	61,2	0,06	16,0	0,29	80,7	0,35	100,0
4	0,07	20,4	0,01	3,0	—	—	0,22	60,5	0,06	16,1	0,29	79,6	0,36	100,0
1968 1	0,07	19,2	0,01	2,8	—	—	0,22	61,9	0,06	16,1	0,30	80,8	0,37	100,0
2	0,06	17,5	0,01	2,7	—	—	0,22	62,8	0,06	17,1	0,29	82,5	0,36	100,0
3	0,06	17,9	0,01	1,6	—	—	0,22	63,9	0,06	16,7	0,29	82,2	0,35	100,0
4	0,06	16,6	0,00	0,7	—	—	0,26	67,1	0,06	15,7	0,33	83,4	0,39	100,0

(a) Non destinée à la fabrication de l'acier
Non destinata alla fabbricazione dell'acciaio

(a) Nicht zur Stahlherstellung bestimmt
Niet bestemd voor de staalfabricage

Évolution des déclarations relatives au prélèvement, en valeur (V) par produits et contribution relatives en % de chaque produit

Evoluzione delle dichiarazioni relative al prelievo, in valore (V) per prodotti e in % per prodotto

Entwicklung der Umlagemeldungen in Werten (V) nach Erzeugnissen sowie Anteil der einzelnen Erzeugnisse in %

Verloop van de aangiften met betrekking tot de heffing, per produkt, in waarde (V) en aandeel in % van elk produkt

Mio RE/UC — %

BELGIQUE · LUXEMBOURG

Rechnungs- jahr Exercice financier Esercizi finanziari Boekjaar	Kohlenbergbau		Eisen- und Stahlindustrie · Industrie sidérurgique · Industria siderurgica · Ijzer- en staalindustrie										Insgesamt		
	Industrie charbonnière		Rohelsen		Thomas- Stahlrohblöcke		Sonstige Stahlrohblöcke		Walzstahlfertig- und weiterverarb. Walz- stahlfertigerzeugnisse		Zusammen		Total général		
	Industria mineraria di carbone		Fonte		Lingots Thomas		Autres lingots		Produits finis et finals		Total		Totale generale		
Kolenmijnen		Ghisa		Lingotti Thomas		Altri lingotti		Walselij-produkten en verder bewerkte produkten		Totaal		Totaal geneeal			
		Ruwijzer (a)		Thomasblokken		Andere blokken									
		V	%	V	%	V	%	V	%	V	%	V	%	V	%
Belgique · België															
1962/1963	0,48	30,6	0,01	0,6	0,64	40,6	0,13	8,2	0,31	20,1	1,09	69,4	1,57	100,0	
1963/1964	0,48	28,0	0,01	0,6	0,68	39,9	0,19	11,3	0,35	20,4	1,23	72,0	1,71	100,0	
1964/1965	0,46	23,6	0,01	0,5	0,71	36,9	0,28	19,2	0,38	19,8	1,38	76,4	1,84	100,0	
1965/1966	0,56	22,9	0,01	0,5	0,87	35,5	0,53	21,6	0,48	19,5	1,90	77,1	2,46	100,0	
1966/1967	0,53	21,3	0,01	0,6	0,85	33,8	0,59	23,7	0,52	20,6	1,97	78,7	2,50	100,0	
1967/1968	0,58	17,4	0,01	0,3	1,05	31,3	1,02	30,4	0,69	20,6	2,76	82,6	3,34	100,0	
1966 1	0,14	23,0	0,00	0,4	0,22	34,8	0,13	21,5	0,13	20,2	0,48	77,0	0,62	100,0	
2	0,13	21,8	0,00	0,4	0,21	34,5	0,14	23,1	0,12	20,2	0,48	78,2	0,61	100,0	
3	0,12	21,5	0,00	0,6	0,20	35,1	0,13	22,8	0,11	20,0	0,44	78,5	0,56	100,0	
4	0,14	22,1	0,00	0,6	0,21	33,8	0,14	22,9	0,13	20,6	0,49	77,9	0,63	100,0	
1967 1	0,14	21,0	0,00	0,6	0,22	34,0	0,15	23,3	0,14	21,1	0,51	79,0	0,64	100,0	
2	0,14	20,4	0,00	0,6	0,22	32,7	0,17	25,7	0,14	20,7	0,54	79,7	0,67	100,0	
3	0,13	18,8	0,00	0,5	0,24	33,5	0,19	26,9	0,14	20,3	0,57	81,2	0,70	100,0	
4	0,16	18,7	0,00	0,0	0,27	32,6	0,23	28,2	0,17	20,5	0,68	81,3	0,83	100,0	
1968 1	0,15	16,7	0,00	0,5	0,28	31,0	0,28	31,1	0,19	20,8	0,75	83,3	0,90	100,0	
2	0,14	15,9	0,00	0,3	0,26	28,7	0,31	34,4	0,19	20,6	0,76	84,1	0,91	100,0	
3	0,12	14,5	0,00	0,2	0,24	28,8	0,31	36,4	0,17	20,1	0,72	85,5	0,84	100,0	
4	0,14	14,3	0,00	0,5	0,26	27,0	0,36	37,6	0,20	20,6	0,83	85,7	0,97	100,0	
Luxembourg															
1962/1963	—	—	—	—	0,38	65,9	0,03	4,4	0,17	29,7	0,58	100,0	0,58	100,0	
1963/1964	—	—	—	—	0,40	64,3	0,04	6,3	0,18	29,4	0,63	100,0	0,63	100,0	
1964/1965	—	—	—	—	0,41	60,2	0,07	11,1	0,20	28,7	0,68	100,0	0,68	100,0	
1965/1966	—	—	—	—	0,52	58,6	0,13	14,6	0,24	26,9	0,88	100,0	0,88	100,0	
1966/1967	—	—	—	—	0,49	54,9	0,16	18,3	0,24	26,8	0,89	100,0	0,89	100,0	
1967/1968	—	—	—	—	0,52	45,5	0,33	29,2	0,29	25,3	1,14	100,0	1,14	100,0	
1966 1	—	—	—	—	0,13	57,4	0,03	15,6	0,06	27,0	0,22	100,0	0,22	100,0	
2	—	—	—	—	0,13	58,1	0,03	14,7	0,06	26,7	0,21	100,0	0,21	100,0	
3	—	—	—	—	0,13	58,1	0,03	15,0	0,06	26,9	0,22	100,0	0,22	100,0	
4	—	—	—	—	0,13	57,8	0,03	14,9	0,06	27,4	0,22	100,0	0,22	100,0	
1967 1	—	—	—	—	0,12	53,4	0,04	19,8	0,06	26,8	0,23	100,0	0,23	100,0	
2	—	—	—	—	0,12	50,8	0,05	23,2	0,06	26,0	0,23	100,0	0,23	100,0	
3	—	—	—	—	0,14	49,4	0,07	24,3	0,07	26,3	0,28	100,0	0,28	100,0	
4	—	—	—	—	0,14	49,1	0,07	25,2	0,07	25,7	0,27	100,0	0,28	100,0	
1968 1	—	—	—	—	0,12	42,2	0,10	33,2	0,07	24,6	0,29	100,0	0,29	100,0	
2	—	—	—	—	0,13	41,9	0,10	33,4	0,07	24,8	0,30	100,0	0,30	100,0	
3	—	—	—	—	0,13	40,2	0,11	35,4	0,08	24,4	0,32	100,0	0,32	100,0	
4	—	—	—	—	0,13	40,4	0,12	35,4	0,08	24,2	0,33	100,0	0,33	100,0	

(a) Non destinée à la fabrication de l'acier
Non destinata alla fabbricazione dell'acciaio

(a) Nicht zur Stahlherstellung bestimmt
Niet bestemd voor staalfabricage

Évolution des déclarations relatives au prélèvement, en valeur (V) par produits et contribution relative en % de chaque produit

Evoluzione delle dichiarazioni relative al prelievo, in valore (V) per prodotto e in % per prodotto

Entwicklung der Umlagemeldungen in Werten (V) nach Erzeugnissen sowie Anteil der einzelnen Erzeugnisse in %

Verloop van de aangiften met betrekking tot de heffing, per produkt, in waarde (V) en aandeel in % van elk produkt

140

EGKS · CECA

Mio RE/UC — %

Rechnungs- jahr Exercice financier Esercizi finanziari Boekjaar	Kohlenbergbau		Eisen- und Stahlindustrie · Industrie sidérurgique · Industria siderurgica · IJzer- en staalindustrie										Insgesamt	
	Industrie charbonnière		Roheisen		Thomas- Stahlrohblöcke		Sonstige Stahlrohblöcke		Walzstahlfertig- und weiterverarb. Walz- stahlfertigerzeugn.		Zusammen		Total général	
	Industria mineraria di carbone		Fonte		Lingotta Thomas		Autres lingots		Produits finis et finis		Total		Totale generale	
Kolennijnen		Ruwijzer (a)		Lingotti Thomas		Altri lingotti		Walsarij-produkten en verder bewerkte produkten		Totaal		Totaal geneeraal		
V %		V %		V %		V %		V %		V %		V %		
EGKS · CECA														
1962-1963	5,36	29,2	0,39	2,1	3,34	18,2	6,34	34,5	2,94	16,0	13,01	70,8	18,37	100,0
1963-1964	5,43	28,0	0,37	1,9	3,38	17,4	7,09	36,5	3,15	16,2	14,05	72,1	19,48	100,0
1964-1965	5,50	25,0	0,40	1,7	3,35	15,6	8,45	41,7	3,44	16,1	15,64	75,0	20,94	100,0
1965-1966	6,78	25,1	0,38	1,4	4,17	15,5	11,36	42,1	4,31	16,0	20,21	74,9	27,00	100,0
1966-1967	6,17	23,1	0,42	1,6	3,89	14,6	11,87	44,4	4,40	16,5	20,59	76,9	26,76	100,0
1967/1968	7,11	20,8	0,51	1,5	4,44	13,0	16,33	47,9	5,72	16,8	27,01	79,2	34,12	100,0
1967 1	1,52	22,5	0,10	1,6	0,99	14,7	3,01	44,7	1,11	16,5	5,23	77,5	6,74	100,0
2	1,54	22,0	0,12	1,7	0,95	13,6	3,20	45,9	1,17	16,7	5,44	78,0	6,98	100,0
3	1,66	20,7	0,13	1,7	1,07	13,4	3,83	47,8	1,32	16,5	6,36	79,3	8,02	100,0
4	1,90	22,1	0,13	1,5	1,17	13,6	3,96	46,2	1,42	16,6	6,68	77,9	8,57	100,0
1968 1	1,88	20,8	0,13	1,4	1,17	12,9	4,36	48,2	1,51	16,7	7,16	79,2	9,05	100,0
2	1,67	19,7	0,12	1,5	1,04	12,3	4,16	49,2	1,46	17,3	6,79	80,3	8,45	100,0
3	1,68	19,2	0,11	1,3	1,07	12,3	4,38	50,1	1,49	17,1	7,06	80,8	8,74	100,0
4	1,83	19,3	0,14	1,4	1,17	12,3	4,69	49,6	1,64	17,3	7,64	80,7	9,47	100,0

(a) Non destinée à la fabrication de l'acier
Non destinata alla fabbricazione dell'acciaio

(a) Nicht für die Stahlerzeugung bestimmt
Niet bestemd voor de staalfabricage

Part en % de la contribution de chaque pays au prélèvement CECA


Quota percentuale di ogni paese sul prelievo CECA

Anteil des Betrags der einzelnen Länder an der EGKS-Umlage, in %

Het aandeel in % van de bijdrage van elk land in de EGKS-heffing

141

Rechnungsjahr Exercice financier Esercizi finanziari Boekjaar	Deutschland (BR)	France	Italia	Nederland	UEBL · BLEU		EGKS CECA
					Belgique · België	Luxembourg	
A) Gesamtumlage · Prélèvement total · Prelievo complessivo · Totale heffing							
1962-1963	50,6	22,2	11,4	4,1	8,6	3,2	100,0
1963-1964	50,3	22,9	10,6	4,2	8,8	3,2	100,0
1964-1965	50,2	22,3	11,3	4,2	8,8	3,2	100,0
1965-1966	48,2	21,8	13,1	4,5	9,1	3,3	100,0
1966-1967	46,2	21,8	14,8	4,5	9,4	3,3	100,0
1967-1968	47,1	20,2	15,4	4,2	9,8	3,3	100,0
B) Umlage auf die Erzeugung der Eisen- und Stahlindustrie · Prélèvement sur la Sidérurgie Prelievo Industria siderurgica · Heffing op de IJzer- en staalindustrie							
1962-1963	44,2	23,1	16,0	3,8	8,4	4,5	100,0
1963-1964	44,8	23,2	14,8	3,9	8,8	4,5	100,0
1964-1965	45,4	22,4	15,0	4,0	8,8	4,4	100,0
1965-1966	43,0	21,7	17,3	4,3	9,4	4,3	100,0
1966-1967	41,3	21,3	19,1	4,4	9,6	4,3	100,0
1967-1968	42,4	19,6	19,3	4,3	10,2	4,2	100,0



Teil IV: Verschiedenes

IV° Partie: Statistiques diverses

IVª Parte: Statistiche varie

IV° Deel: Diverse statistieken

II

Stocks réels et variations des stocks par groupe de produits chez les producteurs et les négociants dans les pays de la Communauté

Stocks reali e variazioni degli stocks par gruppo di prodotti presso i produttori e i commercianti nei paesi della Comunità

Bestände und Bestandsveränderungen nach Erzeugnisgruppen bei den Erzeugern und bei den Händlern in den Ländern der Gemeinschaft

Werkelijke voorraden en voorraadmutaties per produktengroep bij de producenten en bij de handelaren in de landen van de Gemeenschap

Stocks et variations des stocks par groupe de produits chez les producteurs et les négociants dans les pays de la Communauté

Stocks e variazioni degli stocks per gruppo di prodotti presso i produttori e i commercianti nei paesi della Comunità

1 000t—%

Zeit Période	Bestände (1) - Stocks réels (1)					Bestandsveränderungen (2) - Variations des stocks (2)			
	Tatsächliche Mengen - Tonnages réels				in Rohstahl- gewicht (3) en équivalent d'acier brut (3)	Tatsächliche Mengen Tonnages réels	in Rohstahlgewicht en équivalent d'acier brut		
	Blöcke Lingots	Halbzeug und Coils Demi-produits et coils	Fertig- erzeugnisse Produits finis	Insgesamt - Total			Insgesamt - Total		
				1	2	3	4	5	6
Deutschland (BR)									
1965	1	482	1 626	2 892	5 000	6 237	+ 93	+ 135	+ 1,4
	2	518	1 710	2 849	5 077	6 317	+ 77	+ 80	+ 0,9
	3	505	1 674	2 673	4 852	6 031	- 225	- 286	- 7,1
	4	475	1 585	2 640	4 700	5 850	- 152	- 181	- 2,1
1966	1	452	1 669	2 750	4 871	6 091	+ 171	+ 241	+ 2,6
	2	456	1 723	2 824	5 003	6 243	+ 132	+ 152	+ 1,7
	3	455	1 657	2 685	4 797	5 978	206	- 265	- 6,9
	4	403	1 587	2 536	4 526	5 647	271	- 331	- 4,1
1967	1	417	1 607	2 612	4 636	5 789	+ 110	+ 142	+ 1,6
	2	432	1 570	2 629	4 631	5 783	- 5	- 6	- 0,1
	3	398	1 659	2 445	4 502	5 614	- 129	- 169	- 1,8
	4	402	1 719	2 527	4 648	5 795	+ 146	+ 181	+ 2,0
1968	1	416	1 882	2 925	5 223	6 534	+ 575	+ 739	+ 7,3
	2	440	1 920	2 979	5 339	6 675	+ 116	+ 141	+ 1,4
	3	447	1 969	2 910	5 326	6 650	- 13	- 25	- 0,2
	4	490	1 914	3 026	5 430	6 775	+ 104	+ 125	+ 1,2
France									
1965	1	234	1 004	2 409	3 647	4 638	- 99	- 81	- 1,6
	2	268	940	2 253	3 461	4 390	- 186	- 248	- 4,9
	3	302	1 106	2 239	3 647	4 602	+ 186	+ 212	+ 4,8
	4	268	1 104	2 248	3 620	4 574	- 27	- 28	- 0,6
1966	1	308	977	2 337	3 622	4 567	+ 2	- 7	- 0,1
	2	275	986	2 280	3 541	4 473	- 81	- 94	- 1,9
	3	320	1 067	2 328	3 715	4 679	+ 174	+ 206	+ 4,8
	4	285	1 050	2 309	3 644	4 601	- 71	- 78	- 1,5
1967	1	288	1 103	2 413	3 804	4 805	+ 160	+ 204	+ 3,9
	2	279	1 022	2 408	3 709	4 689	- 95	- 116	- 2,4
	3	347	1 104	2 520	3 971	5 009	+ 262	+ 320	+ 7,3
	4	319	1 139	2 559	4 017	5 075	+ 46	+ 66	+ 1,2
1968	1	333	1 005	2 720	4 058	5 141	+ 41	+ 66	+ 1,2
	2	304	872	2 566	3 742	4 745	- 316	- 396	- 9,5
	3	298	973	2 424	3 695	4 672	- 47	- 73	- 1,5
	4	298	1 006	2 530	3 834	4 854	+ 139	+ 182	+ 3,1
Italia									
1965	1	411	626	1 144	2 181	2 684	+ 147	+ 199	+ 6,8
	2	318	640	1 090	2 048	2 540	- 133	- 144	- 4,6
	3	366	678	1 034	2 078	2 561	+ 30	+ 21	+ 0,7
	4	421	852	1 072	2 345	2 875	+ 267	+ 314	+ 8,9
1966	1	493	903	1 088	2 484	3 011	+ 139	+ 136	+ 4,2
	2	572	865	1 042	2 479	2 981	- 5	- 30	- 0,9
	3	635	1 015	1 058	2 708	3 246	+ 229	+ 265	+ 7,7
	4	589	990	1 030	2 609	3 131	- 99	- 115	- 3,2
1967	1	566	973	1 816	3 355	4 140	+ 81	+ 156	+ 4,1
	2	570	989	1 836	3 395	4 189	+ 40	+ 49	+ 1,2
	3	675	1 150	1 936	3 761	4 623	+ 366	+ 434	+ 10,8
	4	599	1 270	1 999	3 868	4 770	+ 107	+ 147	+ 3,6
1968	1	627	1 417	2 047	4 091	5 043	+ 223	+ 273	+ 6,4
	2	678	1 192	2 022	3 892	4 789	- 199	- 254	- 6,0
	3	648	1 234	1 953	3 835	4 718	- 57	- 71	- 1,7
	4	630	1 051	1 909	3 590	4 422	- 245	- 296	- 6,8

(1) Fin de trimestre

(2) Au cours du trimestre

(3) Pour la conversion en acier brut les coefficients suivants ont été utilisés: Lingots: 1,00; demi-produits: 1,18; coils: 1,24; produits finis: coefficient moyen de 1,30 à 1,38 suivant la structure des produits dans les années et les pays

(1) Alla fine del trimestre

(2) Nel corso del trimestre

(3) Per la conversione in acciaio grezzo sono stati utilizzati i seguenti coefficienti: lingotti: 1,00; semilavorati: 1,18; coils: 1,24; prodotti finiti: coefficiente medio da 1,30 a 1,38 secondo la struttura dei prodotti negli anni e nei paesi

Bestände und Bestandsveränderungen nach Erzeugnisgruppen bei den Erzeugern und bei den Händlern in den Ländern der Gemeinschaft

142


Vorraden en voorraadmutaties per produktengroep bij de producenten en bij de handelaren in de landen van de Gemeenschap

1 000t—%

Stocks reali · Voorraden					Variazione degli stocks · Voorraadmutaties			Periodo Tijdvak
Tonnellaggi reali · Werkelijke tonnages				in equivalente (3) di acciaio grezzo in ruwstaal equivalent (3)	Tonnellaggi reali Werkelijke hoeveelheden	in equivalente di acciaio grezzo in ruwstaal equivalent		
Lingotti Blokken	Semi lavo- rati e coils Halfabrikaten en coils	Prodotti finiti Waiselij- produkten	Totale · Totaal		Totale · Totaal			
			Quantità · Hoeveelheid		in % della pro- duzione di acciaio grezzo in % van de ruw- staalproductie			
1	2	3	4	5	6	7	8	
Nederland								
38	236	502	776	981	+ 78	+ 93	+ 12,0	1 1965
46	252	459	757	951	- 19	- 30	- 3,8	2
62	248	459	769	961	+ 12	+ 10	+ 1,3	3
88	258	455	801	995	+ 32	+ 34	+ 4,1	4
55	198	505	758	955	- 43	- 40	- 4,8	1 1966
21	194	506	721	918	- 37	- 37	- 4,6	2
32	238	476	746	943	+ 25	+ 25	+ 3,1	3
27	293	458	778	979	+ 32	+ 36	+ 4,2	4
32	285	478	795	1 001	+ 17	+ 22	+ 2,6	1 1967
41	262	454	757	950	- 38	- 51	- 6,1	2
65	246	472	783	982	+ 26	+ 32	+ 3,7	3
86	276	514	876	1 093	+ 93	+ 111	+ 12,7	4
38	252	545	835	1 057	- 41	- 36	- 4,0	1 1968
12	203	505	720	923	- 115	- 134	- 15,2	2
10	195	522	727	936	+ 7	+ 13	+ 1,5	3
58	185	567	810	1 028	+ 83	+ 92	+ 8,9	4
UEBL · BLEU								
64	429	813	1 306	1 640	- 38	- 33	- 1,0	1 1965
57	405	807	1 269	1 596	- 45	- 44	- 1,3	2
104	451	799	1 354	1 689	+ 85	+ 93	+ 2,8	3
125	455	763	1 343	1 663	- 11	- 26	- 0,7	4
67	430	799	1 296	1 626	- 47	- 37	- 1,1	1 1966
53	451	802	1 306	1 641	+ 10	+ 15	+ 0,4	2
62	447	815	1 324	1 663	+ 18	+ 22	+ 0,7	3
59	501	796	1 356	1 699	+ 32	+ 36	+ 1,1	4
80	499	882	1 461	1 831	+ 105	+ 132	+ 3,8	1 1967
97	521	904	1 522	1 901	+ 61	+ 70	+ 1,9	2
91	551	934	1 576	1 970	+ 54	+ 69	+ 2,1	3
100	542	961	1 603	2 006	+ 27	+ 36	+ 1,0	4
110	575	989	1 674	2 092	+ 71	+ 86	+ 2,1	1 1968
124	552	1 037	1 713	2 143	+ 39	+ 51	+ 1,3	2
171	566	1 064	1 801	2 244	+ 88	+ 101	+ 2,5	3
150	627	1 062	1 839	2 293	+ 38	+ 49	+ 1,1	4
EGKS · CECA								
1 229	3 921	7 760	12 910	16 180	+ 181	+ 313	+ 1,4	1 1965
1 207	3 947	7 458	12 612	15 794	- 298	- 386	- 1,8	2
1 339	4 157	7 204	12 700	15 844	+ 88	+ 50	+ 0,2	3
1 377	4 254	7 178	12 809	15 957	+ 109	+ 113	+ 0,5	4
1 375	4 177	7 479	13 031	16 250	+ 222	+ 293	+ 1,4	1 1966
1 377	4 219	7 454	13 050	16 256	+ 15	+ 6	+ 0,0	2
1 504	4 424	7 362	13 290	16 509	+ 240	+ 253	+ 1,2	3
1 363	4 421	7 129	12 913	16 057	- 377	- 452	- 2,2	4
1 383	4 467	8 201	14 051	17 566	+ 473	+ 656	+ 3,0	1 1967
1 419	4 364	8 231	14 014	17 512	- 37	- 54	- 0,2	2
1 576	4 710	8 307	14 593	18 198	+ 579	+ 686	+ 3,1	3
1 506	4 946	8 560	15 012	18 739	+ 419	+ 541	+ 2,3	4
1 524	5 131	9 226	15 881	19 867	+ 869	+ 1 128	+ 4,5	1 1968
1 558	4 739	9 109	15 406	19 275	- 475	- 592	- 2,5	2
1 574	4 937	8 873	15 384	19 220	- 22	- 55	- 0,2	3
1 626	4 783	9 064	15 503	19 372	+ 119	+ 152	+ 0,6	4

(1) Am Ende des Vierteljahres
 (2) im Laufe des Vierteljahres
 (3) Für die Umrechnung in Rohstahlgewicht wurden folgende Koeffizienten benutzt: Blöcke: 1,00; Halbzeug: 1,18; coils: 1,24; Fertigerzeugnisse: Durchschnittl. Koeffizient 1,30-1,38 je nach der Struktur der Erzeugnisse in den einzelnen Jahren und Ländern

(1) Op het einde van het kwartaal
 (2) In de loop van het kwartaal
 (3) Voor de omrekening in ruwstaalequivalent werden de volgende coëfficiënten toegepast: Blokken 1,00; halfafrikaat: 1,18; warmgewalst breedband (coils): 1,24; eindprodukten gemiddeld 1,30-1,38 al naar gelang van de structuur van de produkten in de verschillende jaren en landen



Teil IV: Verschiedenes

IV^e Partie: Statistiques diverses

IV^a Parte: Statistiche varie

IV^e Deel: Diverse statistieken

III

**Industries de la première transformation
de la fonte et de l'acier**

**Industria della prima trasformazione
della ghisa e dell'acciaio**

**Industrien der ersten Verarbeitungsstufe
von Eisen und Stahl**

Primaire ijzer- en staalverwerkende industrieën

Production, par pays, des diverses industries de la première transformation de la fonte et de l'acier (a)
 Produzione, per paese, delle diverse industrie della prima trasformazione di ghisa e di acciaio (a)

1000 t

Zeit Période Periodo Tijdvak	Deutsch- land (BR) (i)	France	Italia	Neder- land	UEBL · BLEU		EGKS CECA	Deutsch- land (BR) (i)	France (h)	Italia (k)
					Belgique België	Luxem- bourg				
	1	2	3	4	5	6	7	8	9	10
I. Eisengußzeugung · Moulages de fonte Getti di ghisa · Ijzergietwerk										
1965	4 117	2 199	960	247	370	60	7 953	236	.	.
1966	3 617	2 107	1 100	251	326	61	7 462	217	.	.
1967	3 307	2 134	1 300	220	342	66	7 369	195	.	.
1968	3 834	2 178	1 390	249	343	76	8 068	235	.	.
1968 1	941	.	338	60	87	.	.	54	.	.
2	931	.	342	60	92	.	.	57	.	.
3	944	.	340	57	76	.	.	62	.	.
4	1 016	.	370	72	88	.	.	62	.	.
III. Preß-, Zieh- und Stanztelle Imbutitura e cesolatura										
Darunter: Rohre und Formstücke · Dont: Tubes et raccords en fonte Di cui: Tubi e raccordi di ghisa · Waarvan: Buizen en verbindingstukken										
1965	516	588	42	.	26	.	.	2 860	1 305	1 358
1966	434	534	46	.	23	.	.	2 823	1 305	1 309
1967	376	577	50	.	24	.	.	3 076	1 410	1 642
1968	405	577	61	.	29	.	.	3 391	1 472	1 838
1968 1	100	153	12	.	8	.	.	776	368	441
2	95	137	13	.	9	.	.	801	319	483
3	110	124	14	.	6	.	.	884	324	441
4	100	163	22	.	6	.	.	931	460	473
IV. Stahlrohre (c) Tubi di acciaio (c)										
Darunter: 1. Nahtlose Rohre Di cui: 1° Tubi senza saldatura										
1965	1 430	.	167	.	.	8	.	1 596	506	784
1966	1 265	.	180	.	.	6	.	1 500	476	798
1967	1 138	.	199	.	.	5	.	1 619	471	852
1968	1 386	.	183	.	.	8	.	1 618	498	863
1968 1	336	.	53	.	.	2	.	398	139	199
2	336	.	57	.	.	2	.	386	106	217
3	342	.	51	.	.	2	.	412	110	228
4	373	.	53	.	.	2	.	423	143	219
II. Schmieden und Gesenkschmieden (b) · Forge et estampage (b) Fucina e stampaggio (b) · Smederijen en stamperijen (b)										
Darunter: Rollendes Eisenbahnzeug · Dont: Bandages, frettes, essieux et centres de roues Di cui: Cerchioni, assali, centri di ruota · Waarvan: rollend materiaal voor spoorwegen										
1965	153	.	47	—	27	—	.	1 252	799	574
1966	107	.	45	—	16	—	.	1 319	829	511
1967	87	.	30	—	29	—	.	1 457	939	790
1968	97	.	31	—	—	—	.	1 773	974	975
1968 1	22	.	6	—	4	—	.	378	229	242
2	24	.	8	—	3	—	.	415	213	266
3	23	.	9	—	9	—	.	472	214	213
4	27	.	8	—	—	—	.	508	317	254
Darunter: 2. Geschweißte Rohre Di cui: 2° Tubi saldati										

- (a) Pour plus de détails se reporter au Bulletin de « Statistiques Industrielles » de l'Office (voir liste des publications de l'Office en fin de Bulletin) où on trouvera aussi l'évolution de l'activité des autres industries consommatrices d'acier
 (b) Comprend: les barres forgées, les pièces de forge de plus et de moins de 125 kg, les pièces estampées, les bandages, frettes et centres de roues. Pour l'Italie seulement les usines intégrées à la sidérurgie.
 (c) Y compris tubes de précision, tubes électriques et gros tubes soudés
 (d) Production totale de fil tréfilé simple
 (e) Production de barres d'acier, comprimées, tournées, profilées etc.
 (f) Production de feuillards à froid hors Traité
 (g) Production des profilés obtenus par pliage à froid de feuillards (à froid ou chaud) ou de tôles
 (h) Livraisons
 (i) A partir de 1964 y compris Berlin (Ouest)
 (k) Seulement la production des usines qui font partie du recensement de l'ASSIDER (29 usines pour les tubes soudés et 6 usines pour les tubes sans soudure)

- (a) Per maggiori dettagli consultare il Bollettino di « Statistiche dell'Industria » dell'Istituto (vedi elenco delle pubblicazioni dell'Istituto in fondo al Bollettino) ove si troverà anche l'evoluzione dell'attività delle altre industrie consumatrici di acciaio
 (b) Comprende: le barre forgiate, i pezzi di fucina maggiori e minori di 125 kg, i pezzi stampati, i cerchioni e ruote laminati. Per l'Italia soltanto le aziende integrate alla siderurgia.
 (c) Compresi i tubi di precisione, i tubi elettrici ed i grossi tubi saldati
 (d) Produzione totale di filo trafilato semplice
 (e) Produzione di barre d'acciaio stirate, tornite, profilate ecc.
 (f) Produzione di nastri laminati a freddo non contemplati dal Trattato
 (g) Produzione di profilati ottenuti mediante piegamento a freddo di nastri a caldo o a freddo) e di lamiera
 (h) Consegne
 (i) Da 1964 inclusa Berlin (Ovest)
 (k) Soltanto la produzione delle aziende partecipanti alle rilevazioni statistiche dell'ASSIDER (29 aziende per i tubi saldati et 6 aziende per i tubi senza saldatura)

Erzeugung der verschiedenen Industrien der ersten Verarbeitungsstufe von Eisen und Stahl (a)

Produkte van de verschillende primaire ijzer- en staalverwerkende industrieën per land (a)


143

1000 t

Neder-land	UEBL · BLEU		EGKS CECA	Deutsch-land (BR) (i)	France (h)	Italia	Neder-land	UEBL · BLEU		EGKS CECA	Zeit Periode Perlooto Tijdvak
	Belgique België	Luxem- / bourg						Belgique België	Luxem- bourg		
11	12	13	14	15	16	17	18	19	20	21	
Emboutissage et découpage <i>Dieptrekkerijen en stanserijen</i>				V. Drahtzieherelen (d) · Tréfilage (d) <i>Trafflatura (d) · Draadtrekkerijen (d)</i>							
	10	.	.	1 741	837	.	139	710	.	.	1965
	15	.	.	1 704	844	.	138	730	.	.	1966
	15	.	.	1 728	841	.	145	716	.	.	1967
	12	.	.	1 918	870	.	163	737	.	.	1968
	3	.	.	476	222	.	41	199	.	.	1 1968
	3	.	.	463	210	.	40	150	.	.	2
	3	.	.	494	197	.	37	184	.	.	3
	3	.	.	484	240	.	44	204	.	.	4
 Tubes d'acier (c) <i>Stalen buizen (c)</i>				VI. Kaltzieherelen (e) · Etrage (e) <i>Sturatura (e) · Pletterijen (e)</i>							
193	268	104	6 088	688	220	.	.	28	.	.	1965
158	275	104	5 974	604	252	.	.	26	.	.	1966
146	250	108	6 632	538	239	.	.	24	.	.	1967
176	258	99	7 234	762	241	.	.	27	.	.	1968
43	65	22	1 715	174	65	.	.	6	.	.	1 1968
49	72	24	1 748	184	55	.	.	7	.	.	2
39	59	27	1 774	199	49	.	.	6	.	.	3
46	66	26	2 002	205	70	.	.	8	.	.	4
Dont: 1* Tubes sans soudure <i>Waarvan: 1* Naadloze buizen</i>				VII. Kaltwalzwerke (f) · Laminage à froid (f) <i>Laminati a freddo (f) · Koudwalserijen (f)</i>							
	94	—		1 133	192	.	.	240	20	.	1965
—	96	—	2 870	1 094	207	.	.	262	22	.	1966
—	70	—	3 012	1 042	185	.	.	282	24	.	1967
—	75	—	3 054	1 322	178	.	.	317	35	.	1968
—	18	—	754	318	48	.	.	76	8	.	1 1968
—	19	—	728	323	38	.	.	76	8	.	2
—	19	—	769	319	40	.	.	77	9	.	3
—	20	—	805	363	52	.	.	88	10	.	4
Dont: 2* Tubes soudés <i>Waarvan: 2* Gelaste buizen</i>				VIII. Herst. kaltgefalzter Profile (g) · Profilage à froid (g) <i>Profilati a freddo (g) · Vervaardiging van koudgevouwen profielen (g)</i>							
	174	104		221	179						1965
158	179	104	3 100	220	211						1966
146	180	108	3 620	191	209						1967
176	183	99	4 180	215	210						1968
43	47	22	961	45	55						1 1968
49	53	24	1 020	48	44						2
39	40	27	1 005	60	50						3
46	46	26	1 197	62	61						4

- (a) Weitere Einzelheiten siehe „Industriestatistik“, des Statistischen Amtes (vgl. Veröffentlichungsverzeichnis am Ende des Bulletins). Die genannte Veröffentlichung gibt auch Aufschluß über die Entwicklung der Tätigkeit der übrigen stahlverarbeitenden Industrien
- (b) Umfaßt: geschmiedete Stäbe, Schmiedestücke unter und über 125 kg, Gesenkschmiedestücke sowie rollendes Eisenbahnzeug. Für Italien nur mit der Eisen- und Stahlindustrie verbundene Werke
- (c) Einschl. Präzisionsrohre, Elektroröhre und geschweißte Großrohre
- (d) Gesamterzeugung von kaltgezogenem Draht
- (e) Erzeugung von Blankstahl (gezogen, gepreßt, gedreht, profiliert usw.)
- (f) Erzeugung von kaltgewalztem Bandstahl (außerhalb des Vertrages)
- (g) Erzeugung von kaltgewalzten Profilen aus warm- oder kaltgewalztem Bandstahl und Blechen
- (h) Lieferungen
- (i) Ab 1964 einschl. Berlin (West)
- (k) Nur die Erzeugung der Werke, die an der Erhebung der ASSIDER teilnehmen (29 Werke für geschweißte Rohre und 6 Werke für nahtlose Rohre)

- (a) Voor verdere bijzonderheden zie men „Industriestatistiek“ (blauwe serie — zie „Uitgaven van het Bureau voor de Statistiek“ achter in dit handboek). De genoemde publikatie bevat ook gegevens over de ontwikkeling van de activiteit in de overige staalverwerkende industrieën
- (b) Omvat: gesmede staven, smeedstukken onder 125 kg, stampwerk en rollend materieel voor spoorwegen. Voor Italië slechts de in de ijzer- en staalindustrie geïntegreerde fabrieken
- (c) Met inbegrip van precisie-buizen, electriciteitsbuizen en gelaste grote buizen
- (d) Totale produktie van getrokken draad
- (e) Produktie van blankstaal (getrokken, geperst, getordeerd geprofileerd, enz.)
- (f) Produktie van koudgewalst bandstaal (niet onder het Verdrag vallend)
- (g) Vervaardiging van koudgewalste profielen uit warm- of koudgewalst bandstaal of plaat
- (h) Leveringen
- (i) Vanaf 1964 inclusief Berlijn (West)
- (k) Slechts de produktie der fabrieken die aan de telling van ASSIDER hebben deelgenomen (29 fabrieken voor gelaste buizen en 6 fabrieken voor naadloze buizen)



Teil IV: Verschiedenes

IV^e Partie: Statistiques diverses

IV^a Parte: Statistiche varie

IV^e Deel: Diverse statistieken

IV

**Indirekter Stahlaussenhandel.
Endverbrauch an Rohstahl.**

**Commercio estero indiretto d'acciaio.
Consumo finale di acciaio grezzo.**

**Echanges indirects d'acier.
Consommation finale d'acier brut**

**Indirecte buitenlandse handel in staal.
Eindverbruik van ruw staal.**

Exportations et importations indirectes d'acier (y compris les échanges des produits sidérurgiques hors Traité) calculées en équivalent d'acier brut
Esportazioni ed importazioni indirette d'acciaio (inclusi dei prodotti siderurgici fuori Trattato) calcolate in equivalente di acciaio grezzo

1000 t

Zeit Période Periodo Tijdvak	Indirekte StahlAusfuhren Exportations indirectes d'acier			Indirekte Stahleinfuhren Importations indirectes d'acier		
	Lieferungen in Länder der EGKS Livraisons aux pays de la CECA	Ausfuhr nach dritten Ländern Exportations vers les pays Tiers	Insgesamt (1+2) Total (col. 1+2)	Bezüge aus Ländern der EGKS Réception en provenance des pays de la CECA	Einfuhr aus dritten Ländern Importations en provenance des pays Tiers	Insgesamt (4+5) Total (col. 4+5)
	1	2	3	4	5	6
	Deutschland (BR) (1)					
1956	.	.	5 099	.	.	545
1957	.	.	6 210	.	.	678
1958	.	.	6 025	.	.	739
1959	.	.	6 534	.	.	819
1960	1 592	5 853	7 445	443	400	843
1961	1 722	5 550	7 272	548	476	1 024
1962	2 093	5 263	7 356	749	519	1 268
1963	2 409	5 064	7 473	789	554	1 343
1964	2 750	5 342	8 092	971	667	1 638
1965	2 724	5 823	8 547	1 357	816	2 173
1966	3 124	6 003	9 127	1 576	752	2 328
1967	3 576	6 408	9 984	1 400	630	2 029
	France (1)					
1956	.	.	2 416	.	.	402
1957	.	.	2 355	.	.	509
1958	.	.	3 160	.	.	556
1959	.	.	2 685	.	.	575
1960	480	2 205	3 180	609	225	834
1961	559	2 621	2 831	726	316	1 042
1962	605	2 226	3 390	863	360	1 223
1963	841	2 549	3 327	979	400	1 379
1964	801	2 526	3 594	1 196	519	1 715
1965	1 023	2 571	3 495	1 261	451	1 712
1966	1 162	2 333	2 360	1 579	466	2 045
1967	1 230	2 557	3 783	1 823	460	2 282
	Italia					
1956	.	.	887	.	.	431
1957	.	.	978	.	.	443
1958	.	.	1 113	.	.	322
1959	.	.	1 315	.	.	360
1960	215	1 084	1 299	277	281	558
1961	260	1 384	1 644	368	321	689
1962	363	1 435	1 798	516	354	870
1963	379	1 532	1 911	766	541	1 307
1964	535	1 616	2 151	524	325	849
1965	717	1 965	2 682	494	451	945
1966	860	2 211	3 071	567	378	945
1967	930	2 482	3 412	674	392	1 066

(1) Vor dem 6. Juli 1959 wurde die Saar unter Frankreich, nach diesem Datum unter der Bundesrepublik Deutschland erfaßt

(2) Gesamtaustausch (Innerhalb der Gemeinschaft und mit dritten Ländern)

(*) Die Angaben über die Lieferungen und Bezüge der Gemeinschaft als Ganzes müßten sich theoretisch decken. Die zu beobachtenden Differenzen beruhen im wesentlichen auf der unvermeidlichen Unvollkommenheit der Basisstatistiken des Außenhandels

(1) Avant le 6 juillet 1959 la Sarre était comprise dans la France; à partir cette date la Sarre est comprise dans l'Allemagne Fédérale

(2) Échanges totaux (Intracommunautaire et avec les pays tiers)

(*) Les données des livraisons et réceptions de la Communauté dans ensemble devraient théoriquement coïncider. Les différences qu'on p observer ressortent, dans une large mesure, des inévitables imperfections des statistiques de base du commerce extérieur

Die indirekte Aus- und Einfuhr von Stahl (einschließlich des Austausches von Eisen- und Stahlerzeugnissen ausserhalb des Vertrages), umgerechnet in Rohstahlgewicht

144

Indirekte in- en uitvoer van staal (met inbegrip van de ijzer- en staalprodukten die niet onder het verdrag vallen) uitgedrukt in ruwstaal-equivalent

1000 t

Esportazioni indirette d'acciaio Indirekte uitvoer van staal			Importazioni indirette d'acciaio Indirekte invoer van staal			Zeit Période Periodes Tijdvak
Consegne ai paesi della CECA Leveringen aan landen der EGKS	Esportazioni verso i paesi Terzi Uitvoer naar derde landen	Totale (col. 1+2) Totaal (kol. 1+2)	Arrivi dai paesi della CECA Aanvoer uit landen der EGKS	Importazioni provenienti dai paesi Terzi Invoer uit derde landen	Totale (col. 4+5) Totaal (kol. 4+5)	
1	2	3	4	5	6	
Nederland						
.	.	586	.	.	1 145	1956
.	.	616	.	.	1 161	1957
.	.	716	.	.	1 037	1958
.	.	831	.	.	1 193	1959
241	600	841	964	315	1 279	1960
306	570	876	1 112	357	1 469	1961
321	643	964	1 184	326	1 510	1962
342	551	893	1 260	346	1 606	1963
426	551	977	1 740	431	2 171	1964
481	586	1 067	1 881	398	2 279	1965
554	780	1 334	2 051	418	2 469	1966
627	743	1 370	2 366	396	2 762	1967
UEBL - BLEU						
.	.	1 309	.	.	708	1956
.	.	1 249	.	.	726	1957
.	.	1 352	.	.	762	1958
.	.	1 608	.	.	892	1959
521	1 162	1 683	534	167	701	1960
655	1 165	1 820	579	162	741	1961
752	1 215	1 967	650	198	848	1962
878	1 092	1 970	756	216	972	1963
1 057	1 235	2 292	903	267	1 170	1964
1 324	1 345	2 669	1 072	313	1 385	1965
1 448	1 277	2 725	1 313	303	1 616	1966
1 428	1 191	2 618	1 339	291	1 631	1967
EGKS - CECA						
.	.	(10 017) (2)	.	.	(3 231) (2)	1956
.	.	(11 469)	.	.	(3 517)	1957
.	.	(11 561)	.	.	(3 416)	1958
.	.	(13 448)	.	.	(3 839)	1959
3 049 (*)	10 904	(13 953)	2 827 (*)	1 388	(4 215)	1960
3 502 (*)	11 290	(14 792)	3 333 (*)	1 632	(4 965)	1961
4 134 (*)	10 782	(14 916)	3 962 (*)	1 757	(5 719)	1962
4 849 (*)	10 788	(15 637)	4 550 (*)	2 057	(6 607)	1963
5 569 (*)	11 270	(16 839)	5 334 (*)	2 209	(7 543)	1964
6 269 (*)	12 290	(18 559)	6 065 (*)	2 429	(8 494)	1965
7 148 (*)	12 604	(19 752)	7 086 (*)	2 317	(9 403)	1966
7 790 (*)	13 376	(21 167)	7 602 (*)	2 168	9 770	1967

(1) Fino al 6 Luglio 1959 la Sarre era compresa nella Francia; dopo tale data la Sarre è compresa nella Germania Federale

(2) Scambi globali (Scambi intracomunitari e scambi con i paesi terzi)

(*) I dati delle consegne e degli arrivi relativi alla Comunità nel suo insieme dovrebbero teoricamente coincidere. Le discordanze che si possono osservare derivano in larga misura dalle inevitabili imperfezioni delle statistiche di base del commercio estero

(1) Vóór 6 juli 1959 was Saarland begrepen onder Frankrijk; na genoemde datum wordt Saarland begrepen onder de Duitse Bondsrepubliek

(2) Totaal handelsverkeer (Intracommunautair en handelsverkeer met derde landen)

(*) De gegevens omtrent de leveringen en de aanvoer binnen de Gemeenschap in z'n geheel dienen theoretisch overeen te komen. De verschillen die men waarneemt vloeien in sterke mate voort uit de onvermijdelijke onvolkomenheden in de basisstatistieken over de buitenlandse handel

Exportations, importations et exportations nettes d'acier, directes (produits du Traité) et indirectes (produits hors Traité et autres produits finis des industries de transformation de l'acier), calculées en équivalent d'acier brut pour chaque pays membre (1) et pour l'ensemble de la Communauté (2)

Esportazioni, delle importazioni e delle esportazioni nette d'acciaio, dirette (prodotti del Trattato) ed indirette (prodotti fuori Trattato e altri prodotti finiti delle industrie di trasformazione dell'acciaio), calcolate in equivalente di acciaio grezzo per ciascuno dei paesi membri (1) e per l'insieme della Comunità (2)

1000 t

Zeit Période Periodo Tijdvak	Ausfuhren von Stahl Exportations d'acier			Einfuhren von Stahl Importations d'acier			Nettoausfuhren von Stahl Exportations nettes d'acier		
	Direkt Directes	Indirekt Indirectes	Insgesamt (1+2) Total	Direkt Directes	Indirekt Indirectes	Insgesamt (4+5) Total	Direkt (1-4) Directes	Indirekt (2-5) Indirectes	Insgesamt (3-6) Total
	1	2	3	4	5	6	7	8	9
Deutschland (BR) (3)									
1956	3 550	5 099	8 649	3 040	545	3 585	+ 510	+ 4 554	+ 5 064
1957	4 822	6 210	11 032	2 926	678	3 604	+ 1 896	+ 5 532	+ 7 428
1958	4 774	6 025	10 799	3 321	739	4 060	+ 1 453	+ 5 286	+ 6 739
1959	6 294	6 534	12 828	4 328	819	5 147	+ 1 966	+ 5 715	+ 7 681
1960	7 944	7 445	15 389	4 958	843	5 801	+ 2 986	+ 6 602	+ 9 588
1961	8 418	7 272	15 690	4 300	1 024	5 324	+ 4 118	+ 6 248	+ 10 366
1962	8 129	7 356	15 485	5 261	1 268	6 529	+ 2 868	+ 6 088	+ 8 954
1963	8 322	7 473	15 795	5 375	1 343	6 718	+ 2 947	+ 6 130	+ 9 071
1964	8 826	8 092	16 918	6 675	1 638	8 313	+ 2 151	+ 6 454	+ 8 601
1965	10 286	8 547	18 833	6 869	2 173	9 042	+ 3 417	+ 6 374	+ 9 791
1966	10 313	9 127	19 440	7 059	2 328	9 387	+ 3 254	+ 6 799	+ 10 055
1967	12 619	9 984	22 603	6 596	2 029	8 625	+ 6 025	+ 7 955	+ 13 971
France (3)									
1956	5 035	2 136	7 171	1 054	402	1 456	+ 3 981	+ 1 734	+ 5 715
1957	4 817	2 416	7 233	1 447	509	1 956	+ 3 370	+ 1 907	+ 5 277
1958	5 091	2 355	7 446	1 527	556	2 083	+ 3 564	+ 1 744	+ 5 308
1959	6 374	3 160	9 534	1 868	575	2 443	+ 4 506	+ 2 585	+ 7 028
1960	6 105	2 685	8 791	3 702	834	4 536	+ 2 403	+ 1 852	+ 4 251
1961	6 471	3 180	9 651	3 798	1 042	4 840	+ 2 673	+ 2 138	+ 4 811
1962	5 820	2 831	8 651	3 898	1 223	5 121	+ 1 922	+ 1 608	+ 3 530
1963	5 852	3 390	9 242	4 361	1 379	5 740	+ 1 491	+ 2 011	+ 3 501
1964	7 014	3 327	10 341	5 039	1 715	6 754	+ 1 975	+ 1 612	+ 3 587
1965	7 566	3 594	11 160	4 658	1 712	6 370	+ 2 908	+ 1 882	+ 4 791
1966	7 306	3 495	10 801	5 180	2 045	7 225	+ 2 126	+ 1 450	+ 3 576
1967	7 346	3 783	11 129	6 016	2 282	8 298	+ 1 330	+ 1 501	+ 2 831
Italia									
1956	533	887	1 420	685	431	1 116	- 152	+ 456	+ 304
1957	697	978	1 675	875	443	1 318	- 178	+ 535	+ 357
1958	747	1 113	1 860	966	322	1 288	- 219	+ 791	+ 570
1959	815	1 315	2 130	1 278	360	1 638	- 463	+ 955	+ 492
1960	1 135	1 299	2 434	2 229	558	2 787	- 1 094	+ 741	+ 357
1961	812	1 644	2 456	2 927	689	3 616	- 2 115	+ 955	+ 1 160
1962	729	1 798	2 527	3 652	870	4 522	- 2 923	+ 928	+ 1 991
1963	637	1 911	2 548	4 838	1 307	6 145	- 4 201	+ 604	+ 3 591
1964	1 367	2 151	3 518	3 408	849	4 257	- 2 041	+ 1 302	+ 731
1965	2 357	2 682	5 039	2 448	945	3 393	- 91	+ 1 737	+ 1 646
1966	2 071	3 071	5 142	3 203	945	4 148	- 1 132	+ 2 126	+ 991
1967	1 895	3 412	5 307	3 689	1 066	4 755	- 1 794	+ 2 346	+ 551

(1) Binnenaustausch und Austausch mit dritten Ländern

(2) Austausch nur mit dritten Ländern

(3) S. Erläuterungen (1) der Tabelle II - 40

(4) Algebraische Summe der Nettoausfuhren der Mitgliedstaaten

(1) Échanges intracommunautaires + échanges avec les pays Tiers

(2) Échanges avec les pays Tiers seulement

(3) Voir note explicative (1) du tableau II-40

(4) Somme algébrique des exportations nettes des pays membres

Ausfuhren, Einfuhren und Nettoausfuhren an Stahl: direkt (Vertragserzeugnisse) und indirekt (Nichtvertragserzeugnisse und sonstige Fertigerzeugnisse der weiterverarbeitenden Stahlindustrie), umgerechnet in Rohstahlgewicht für jeden Mitgliedstaat (1) und für die Gemeinschaft insgesamt (2)

Uitvoer, invoer en netto uitvoer van staal: direct (produkten welke vallen onder het Verdrag) en indirect (produkten welke niet vallen onder het Verdrag en andere eindprodukten van de verwerkende staalindustrie) omgerekend in ruwstaal voor iedere Lid-Staat (1) en voor het totaal van de Gemeenschap (2)

1000

Esportazioni di acciaio Uitvoer van staal			Importazioni di acciaio Invoer van staal			Esportazioni nette di acciaio Netto uitvoer van staal			Zeit Période Periodo Tijdvak
Dirette	Indirette	Totale (1+2)	Dirette	Indirette	Totale (4+5)	Dirette (1-4)	Indirette (2-5)	Totale (3-6)	
Direkt	Indirekt	Totaal	Direkt	Indirekt	Totaal	Direkt	Indirekt	Totaal	
1	2	3	4	5	6	7	8	9	
Nederland									
523	586	1 109	1 840	1 145	2 985	— 1 317	— 559	— 1 876	1956
676	616	1 292	2 153	1 161	3 314	— 1 477	— 545	— 2 022	1957
872	716	1 588	1 592	1 037	2 629	— 720	— 321	— 1 041	1958
1 092	831	1 923	1 922	1 193	3 115	— 830	— 362	— 1 192	1959
1 338	841	2 179	2 350	1 279	3 629	— 1 012	— 438	— 1 450	1960
1 261	876	2 137	2 254	1 469	3 723	— 993	— 593	— 1 586	1961
1 243	964	2 207	2 090	1 510	3 600	— 847	— 546	— 1 393	1962
1 828	893	2 721	2 395	1 606	4 001	— 567	— 713	— 1 280	1963
1 934	977	2 911	2 742	2 171	4 913	— 808	— 1 194	— 2 002	1964
2 223	1 067	3 290	2 457	2 279	4 736	— 234	— 1 212	— 1 446	1965
2 453	1 334	3 787	2 632	2 469	5 101	— 179	— 1 135	— 1 314	1966
2 780	1 370	4 150	2 823	2 762	5 585	— 43	— 1 392	— 1 435	1967
UEBL - BLEU									
7 307	1 309	8 616	328	708	1 036	+ 6 979	+ 601	+ 7 580	1956
7 145	1 249	8 394	399	726	1 125	+ 6 746	+ 523	+ 7 269	1957
7 270	1 352	8 622	354	762	1 116	+ 6 916	+ 590	+ 7 506	1958
7 683	1 608	9 291	553	892	1 445	+ 7 130	+ 716	+ 7 846	1959
8 999	1 683	10 682	680	701	1 381	+ 8 319	+ 982	+ 9 301	1960
8 268	1 820	10 088	805	741	1 546	+ 7 463	+ 1 079	+ 8 542	1961
8 869	1 967	10 836	919	848	1 767	+ 7 950	+ 1 119	+ 9 069	1962
8 965	1 970	10 935	1 115	972	2 087	+ 7 850	+ 998	+ 8 848	1963
10 405	2 292	12 697	1 451	1 170	2 621	+ 8 954	+ 1 122	+ 10 076	1964
11 427	2 669	14 096	1 315	1 385	2 700	+ 10 112	+ 1 284	+ 11 396	1965
10 921	2 725	13 646	1 762	1 616	3 378	+ 9 159	+ 1 109	+ 10 268	1966
11 764	2 618	14 382	1 937	1 631	3 568	+ 9 827	+ 987	+ 10 814	1967
EGKS - CECA (2)									
11 257	.	.	1 256	.	.	+ 10 001	+ 6 786	+ 16 787	1956
11 712	.	.	1 355	.	.	+ 10 357	+ 7 952	+ 18 309	1957
12 354	.	.	1 360	.	.	+ 10 994	+ 8 145	+ 19 139	1958
13 716	.	.	1 407	.	.	+ 12 309	+ 9 609	+ 21 918	1959
13 996	10 904	24 900	2 394	1 388	3 782	+ 11 602	+ 9 739	+ 21 341	1960
13 549	11 290	24 839	2 403	1 632	4 035	+ 11 146	+ 9 827	+ 20 973	1961
12 136	10 782	22 918	3 166	1 757	4 923	+ 8 970	+ 9 197	+ 18 167	1962
11 778	10 788	22 566	4 240	2 057	6 297	+ 7 538	+ 9 030	+ 16 550	1963
13 639	11 270	24 909	3 408	2 209	5 617	+ 10 231	+ 9 296	+ 19 527	1964
18 577	12 290	30 867	2 465	2 429	4 894	+ 16 112	+ 10 065	+ 26 177	1965
16 151	12 604	28 755	2 923	2 317	5 240	+ 13 228	+ 10 349	+ 23 577	1966
18 647	13 376	32 023	3 304	2 168	5 472	+ 15 343	+ 11 397	+ 26 551	1967

Scambi intracomunitari + scambi con i paesi terzi
Solamente scambi con i paesi terzi
Vedere nota (1) della Tabella II-40
Somma algebrica delle esportazioni nette dei paesi membri

(1) Handelsverkeer binnen de Gemeenschap en handelsverkeer met derde landen
(2) Uitsluitend handelsverkeer met derde landen
(3) Zie toelichting bij Tabel II-40
(4) Algebraïsche som van de netto uitvoer van de Lid-Staten

Consommation finale d'acier brut (1) par pays — total et kg par habitant — dans la Communauté

Endverbrauch an Rohstahl (1) nach Ländern — insgesamt und in kg pro Kopf der Bevölkerung — in der Gemeinschaft

Consumo finale di acciaio grezzo (1) per paese — totale e in kg per abitante — nella Comunità

Eindverbruik van ruw staal (1) per land — totaal en in kg per hoofd der bevolking in de landen van de Gemeenschap

Zeit Période Periodo Tijdvak	Deutschland (BR) (2)	France (2)	Italia	Nederland	UEBL/BLEU	EGKS/CECA
	1	2	3	4	5	6
	1000 t					
1956	18 211	10 624	5 919	2 957	2 309	40 020
1957	16 569	12 164	6 203	2 963	2 479	40 378
1958	16 441	12 036	5 955	2 563	1 941	38 936
1959	19 297	10 442	6 710	2 845	2 143	41 437
1960	23 582	12 434	8 871	3 362	1 854	50 103
1961	23 206	12 863	10 456	3 464	2 590	52 579
1962	23 510	13 573	11 792	3 392	2 295	54 562
1963	22 450	13 824	13 476	3 599	2 610	55 959
1964	27 740	15 809	10 806	4 577	2 969	61 901
1965	27 294	15 052	10 751	4 484	2 368	59 945
1966	25 478	16 084	12 476	4 585	3 004	61 627
1967	22 629	16 463	14 646	4 700	3 073	61 511
	kg					
1956	344	242	122	272	250	242
1957	309	275	127	269	267	242
1958	303	269	121	229	207	231
1959	352	231	136	251	228	243
1960	425	272	179	293	196	292
1961	413	279	210	298	273	303
1962	413	289	235	287	241	311
1963	390	289	266	301	271	315
1964	476	327	211	377	306	345
1965	462	308	208	365	242	330
1966	427	325	241	368	305	336
1967	378	330	274	373	310	331

(1) Erzeugung und Schrottverbrauch in den Walzwerken + Einfuhren (direkt und indirekt) — Ausfuhren (direkt und indirekt) ± Bestandsveränderungen (Bestände bei den Werken und bei den Händlern)

(2) Berichtigte Angaben, um näherungsweise die Auswirkungen der Nicht-einbeziehung der Saar in die Bundesrepublik Deutschland vor dem 6. Juli 1959 auszuschließen

(1) Production + consommation de ferraille dans les laminoirs + importations (directes et indirectes) — exportations (directes et indirectes) ± variations des stocks (stocks en usine et chez les négociants)

(2) Données rectifiées pour éliminer approximativement l'influence de la non-inclusion de la Sarre dans la R.F. Allemande avant le 6 juillet 1959

(1) Produzione + consumo di rottame nei laminatoi + importazioni (dirette e indirette) — esportazioni (dirette e indirette) ± variazioni delle scorte (scorte presso gli stabilimenti e presso i commercianti)

(2) Dati rettificati per eliminare almeno approssimativamente l'influenza della non inclusione della Sarre nella R.F. Tedesca prima del 6 luglio 1959

(1) Produktie en verbruik van schroot in de walsrijen + invoer (direct en indirect) — uitvoer (direct en indirect) ± veranderingen in de voorraad (in de bedrijven en bij de handelaren)

(2) Gecorrigeerde cijfers teneinde bij benadering de invloed van het niet-insluiten van Saarland in de Bondsrepubliek voor 6 juli 1959 uit te schakelen


INDEX EN QUATRE LANGUES DES NOMS DES PAYS CITÉS
DANS LE BULLETIN

VIERSPRACHIGES VERZEICHNIS DER IN DEM BULLETIN
AUFGEFÜHRTEN LÄNDERNAMEN

INDICE IN QUATTRO LINGUE PER I NOMI DEI PAESI
MENTOVATI NEL BOLLETTINO

VIERTALIGE LIJST VAN DE IN HET HANDBOEK VERMELDE
LANDEN

Deutsch	Français	Italiano	Nederlands
Deutschland (BR) Frankreich Italien Niederlande Belgien Luxemburg } BLWU Belgisch-Luxemburgische Wirtschaftsunion	Allemagne (RF) France Italie Pays-Bas Belgique Luxembourg } UEBl Union Economique Belgo-Luxembourgeoise	Germania (RF) Francia Italia Paesi Bassi Belgio Lussemburgo } UEBl Unione Economica Belgo-Lussemburghese	Duitsland (BR) Frankrijk Italië Nederland België Luxemburg } BLEU Belgisch-Luxemburgse Economische Unie
EUROPA, darunter: Großbritannien } Norwegen } Schweden } Dänemark } EFTA Österreich } Schweiz } Portugal } Finnland } Spanien } Türkei } Jugoslawien } Griechenland } Osteuropa, darunter: UdSSR	EUROPE, dont: Royaume-Uni } Norvège } Suède } Danemark } AELE Autriche } Suisse } Portugal } Finlande } Espagne } Turquie } Yougoslavie } Grèce } Europe orientale, dont: URSS	EUROPA, di cui: Regno Unito } Norvegia } Svezia } Danimarca } AELE Austria } Svizzera } Portogallo } Finlandia } Spagna } Turchia } Jugoslavia } Grecia } Europa orient., di cui: URSS	EUROPA, waarvan: Groot-Brittannië } Noorwegen } Zweden } Denemarken } EVA Oostenrijk } Zwitserland } Portugal } Finland } Spanje } Turkije } Joegoslavië } Griekenland } Oost-Europa, waarvan: USSR
NORDAMERIKA, darunter: Vereinigte Staaten (USA) Kanada MITTELAMERIKA SÜDAMERIKA, darunter: Venezuela Brasilien Peru Chile Argentinien Kolumbien Uruguay	AMERIQUE du NORD, dont: Etats-Unis (USA) Canada AMERIQUE CENTRALE AMERIQUE DU SUD, dont: Vénézuéla Brésil Pérou Chili Argentine Colombie Uruguay	AMERICA SETTENT., di cui: Stati Uniti Canada AMERICA CENTR. AMERICA DEL SUD, di cui: Venezuela Brasile Perù Cile Argentina Colombia Uruguay	NOORD-AMERIKA, waarvan: Verenigde Staten Canada CENTRAAL-AMERIKA ZUID-AMERIKA, waarvan: Venezuela Brazilië Peru Chili Argentinië Columbia Uruguay
AFRIKA, darunter: Algerien } Marokko } Nordafrika Tunesien } Liberia } Sierra Leone } Portug. Guinea } Angola } Port. Afrika Mozambik } Ägypten } Assoziierte überseeische Länder der EGKS (EAMA, DOM, TOM) Südafrikanische Union	AFRIQUE, dont: Algérie } Maroc } Afrique du Nord Tunisie } Libéria } Sierra Leone } Guinée Portug. } Afr. Portug. Angola } Mozambique } Égypte } Pays d'Outre-Mer associés à la CECA (EAMA, DOM, TOM) Union Sud-Africaine	AFRICA, di cui: Algeria } Marocco } Africa settentrionale Tunisia } Liberia } Sierra Leone } Guinea portoghese } Porto- gheese Angola } Africa Mozambico } Egitto } Paesi d'Oltremare associati alla CECA (EAMA, DOM, TOM) Unione Sud-Africana	AFRIKA, waarvan: Algerië } Marokko } Noord-Afrika Tunesië } Liberia } Sierra Leone } Portugees Guinea } Portugees- Afrika Angola } Mozambique } Egypte } Landen overzee geassocieerd met de EGKS (EAMA, DOM, TOM) Zuid-Afrikaanse Unie
ASIEN, darunter: Mittlerer Osten darunter: Iran, Israël, Irak Übriges Asien darunter: Pakistan Indien China Japan	ASIE, dont: Moyen Orient dont: Iran, Israël, Irak Reste de l'Asie dont: Pakistan Inde Chine Japon	ASIA, di cui: Asia occidentale, di cui: Iran, Israele, Irak Resto dell'Asia, di cui: Pakistan India Cina Giappone	AZIE, waarvan: West-Azië, waarvan: Iran, Israël, Irak Overig deel van Azië, waarvan: Pakistan India China Japan
OZEANIEN	OCEANIE	OCEANIA	OCEANIE
Sonstige Länder Dritte Länder	Autres pays Pays tiers	Altri paesi Paesi Terzi	Overige landen Derde landen



VERÖFFENTLICHUNGEN

PUBLICATIONS

PUBBLICAZIONI

UITGAVEN

PUBLICATIONS

TITEL	TITRE	Preis Einzelnummer Price per issue Prezzo di ogni numero					Prix par numéro Price per number Prix annuel abonnement Price annual subscription Prezzo abbonamento annuo							
		DM	Ffr	Lit.	Fl	Fb	DM	Ffr	Lit.	Fl	Fb			
PERIODISCHE VERÖFFENTLICHUNGEN	PUBLICATIONS PÉRIODIQUES													
Allgemeine Statistik (violett) deutsch / französisch / italienisch / niederländisch / englisch 11 Hefte jährlich	Statistiques générales (violet) allemand / français / italien / néerlandais / anglais 11 numéros par an	4,—	5,—	620	3,60	50	44,—	55,—	6 880	40,25	550			
Studien und Erhebungen 4 Hefte jährlich	Études et enquêtes statistiques 4 numéros par an	8,—	10,—	1 250	7,25	100	28,—	35,—	4 370	25,50	350			
Statistische Grundzahlen deutsch, französisch, italienisch, niederländisch, englisch Ausgabe 1969	Statistiques de base allemand, français, italien, néerlandais, anglais édition 1969	4,—	5,—	620	3,60	50	—	—	—	—	—			
Außenhandel: Monatsstatistik (rot) deutsch / französisch 11 Hefte jährlich	Commerce extérieur: Statistique mensuelle (rouge) allemand / français 11 numéros par an	4,—	5,—	620	3,60	50	40,—	50,—	6 250	36,50	500			
Außenhandel: Analytische Übersichten (rot) (Nimexe); vierteljährlich deutsch / französisch Band A — Landwirtschaftliche Erzeugnisse Band B — Mineralische Stoffe Band C — Chemische Erzeugnisse Band D — Kunststoffe, Leder Band E — Holz, Papier, Kork Band F — Spinnstoffe, Schuhe Band G — Steine, Gips, Keramik, Glas Band H — Eisen und Stahl Band I — Unedle Metalle Band J — Maschinen, Apparate Band K — Beförderungsmittel Band L — Präzisionsinstrumente, Optik 12 Bände zu je 4 Heften	Commerce extérieur: Tableaux analytiques (rouge) (Nimexe); publication trimestrielle allemand / français Volume A — Produits agricoles Volume B — Produits minéraux Volume C — Produits chimiques Volume D — Matières plastiques, cuir Volume E — Bois, papier, liège Volume F — Matières textiles, chaussures Volume G — Pierres, plâtre, céramique, verre Volume H — Fonte, fer et acier Volume I — Autres métaux communs Volume J — Machines, appareils Volume K — Matériel de transport Volume L — Instruments de précision, optique les 12 volumes à 4 fascicules chacun	12,— 6,— 12,— 10,— 8,— 12,— 8,— 10,— 10,— 12,— 6,— 10,—	15,— 7,50 15,— 12,50 10,— 15,— 12,50 12,50 12,50 15,— 7,50 12,50	1 870 930 1 870 1 560 1 250 1 870 930 1 560 1 870 930 1 870 930 1 560	11,— 5,40 11,— 9,— 7,25 11,— 5,40 9,— 9,— 11,— 5,40 9,—	150 75 150 125 100 150 75 125 150 75 150 75 125	40,— 20,— 40,— 32,— 24,— 40,— 30,— 32,— 40,— 40,— 50,— 25,— 32,— 40,—	50,— 25,— 50,— 40,— 30,— 50,— 25,— 40,— 40,— 50,— 25,— 40,— 25,— 40,—	6 250 3 120 6 250 5 000 3 750 6 250 3 120 5 000 6 250 3 120 5 000 3 120 5 000	36,50 18,— 36,50 29,— 22,— 36,50 18,— 29,— 29,— 36,50 18,— 29,— 29,—	500 250 500 400 300 500 250 400 400 500 250 400 400			
Außenhandel: Einheitliches Länderverzeichnis (rot) deutsch / französisch / italienisch / niederländisch / englisch jährlich	Commerce extérieur: Code géographique commun (rouge) allemand / français / italien / néerlandais / anglais publication annuelle	4,—	5,—	620	3,60	50	—	—	—	—	—			
Außenhandel: Erzeugnisse EGKS (rot) deutsch / französisch / italienisch / niederländisch jährlich bisher erschienen: 1955-1967	Commerce extérieur: Produits CECA (rouge) allemand / français / italien / néerlandais publication annuelle déjà parus: 1955 à 1967	16,—	20,—	2 500	14,50	200	—	—	—	—	—			
Überseische Assoziierte: Rückblickendes Jahrbuch des Außenhandels der AASM (1959-1966) — Per Land deutsch / französisch / italienisch / niederländisch / englisch Schon erschienen: Tschad, Zentralafrikanische Republik, Gabun, Kongo (Brazzaville), Senegal und Dahomey In Vorbereitung für 1969: 9 Hefte	Associés d'outre-mer: Annuaire rétrospectif du Commerce extérieur des États africains et malgache (1959-1966) (vert-olive) par pays allemand / français / italien / néerlandais / anglais déjà parus: Tchad, Centrafrique, Gabon, Congo-Brazzaville, Sénégal et Dahomey 9 numéros à paraître en 1969	8,—	10,—	1 250	7,25	100	—	—	—	—	—			
Überseische Assoziierte: Memento (olivgrün) deutsch / französisch / italienisch / niederländisch erscheint alle 2 Jahre (Ausgabe 1968)	Associés d'outre-mer: Memento (vert-olive) allemand / français / italien / néerlandais / anglais publication bi-annuelle (édition 1968)	4,—	5,—	620	3,60	50	—	—	—	—	—			
Energiestatistik (rubinfarben) deutsch / französisch / italienisch / niederländisch vierteljährlich Jahrbuch (im Abonnement eingeschlossen)	Statistiques de l'énergie (rubis) allemand / français / italien / néerlandais publication trimestrielle annuaire (compris dans l'abonnement)	8,— 10,—	10,— 12,50	1 250 1 560	7,25 9,—	100 125	36,— —	45,— —	5 620 —	32,40 —	450 —			

TITOLO

TITEL

TITLE

PUBBLICAZIONI PERIODICHE

PERIODIEKE UITGAVEN

PERIODICAL PUBLICATIONS

Statistiche generali (viola)
tedesco / francese / italiano / olandese / inglese
11 numeri all'anno

Algemene Statistiek (paars)
Duits / Frans / Italiaans / Nederlands / Engels
11 nummers per jaar

General statistics (purple)
German / French / Italian / Dutch / English
11 issues per year

Studi ed indagini statistiche
4 numeri all'anno

Statistische Studies en Enquêtes
4 nummers per jaar

Statistical Studies and Surveys
4 issues per year

Statistiche generali
tedesco, francese, italiano, olandese, inglese
edizione 1969

Basisstatistieken
Duits, Frans, Italiaans, Nederlands, Engels
Uitgave 1969

Basic Statistics
German, French, Italian, Dutch, English
1969 issue

Commercio estero: Statistica mensile (rosso)
tedesco / francese
11 numeri all'anno

Buitenlandse Handel: Maandstatistiek (rood)
Duits / Frans
11 nummers per jaar

Foreign Trade: Monthly Statistics (red)
German / French
11 issues per year

Commercio estero: Tavole analitiche (rosso)
(Nimexe); pubblicazione trimestrale
tedesco / francese

Buitenlandse Handel: Analytische tabellen (rood)
(Nimexe), driemaandelijks
Duits / Frans

Foreign Trade: Analytical Tables (red) (Nimexe);
quarterly
German / French

Volume A — prodotti agricoli
Volume B — prodotti minerali
Volume C — prodotti chimici
Volume D — materie plastiche, cuoio
Volume E — legno, carta, sughero

Deel A — landbouwprodukten
Deel B — minerale produkten
Deel C — chemische produkten
Deel D — plastische stoffen, leder
Deel E — hout, papier, kurk

Volume A — Agricultural products
Volume B — Mineral products
Volume C — Chemical products
Volume D — Plastic materials, leather
Volume E — Wood, paper, cork

Volume F — materie tessili, calzature

Deel F — textielstoffen, schoeisel

Volume F — Textiles, footwear
Volume G — Articles of stone, of plaster, ceramic
products, glass and glassware
Volume H — Iron and steel, and articles thereof
Volume I — Basemetals
Volume J — Machinery and mechanical ap-
pliances
Volume K — Transport equipment

Volume G — pietre, gesso, ceramica, vetro
Volume H — ghisa, ferro e acciaio
Volume I — altri metalli comuni

Deel G — steen, gips, keramiek, glas
Deel H — gietijzer, ijzer en staal
Deel I — onedele metalen

Volume L — Precision instruments, optics
12 volumes of 4 booklets each

Volume J — macchine ed apparecchi
Volume K — materiale da trasporto

Deel J — machines en toestellen
Deel K — vervoermaterieel
Deel L — precisie-instrumenten, optische toe-
stellen

Volume L — strumenti di precisione, ottica
i 12 volumi, di 4 fascicoli ciascuno

12 delen van 4 afleveringen, elk

Commercio estero: Codice geografico comune
(rosso)
tedesco / francese / italiano / olandese / inglese
pubblicazione annuale

**Buitenlandse Handel: gemeenschappelijke lan-
denlijst (rood)**
Duits / Frans / Italiaans / Nederlands / Engels
jaarlijks

Foreign Trade: Standard Country Classification
(red)
German / French / Italian / Dutch / English
yearly

Commercio estero: Prodotti CECA (rosso)
tedesco / francese / italiano / olandese
pubblicazione annuale
già pubblicati gli anni 1955-1967

Buitenlandse Handel: Produkten EGKS (rood)
Duits / Frans / Italiaans / Nederlands
jaarlijks
tot dusver verschenen: 1955-1967

Foreign Trade: ECSC products (red)
German / French / Italian / Dutch
yearly
previously published: 1955-1967

Associati d'oltremare: Annuario retrospettivo
del commercio estero del SAMA (1959-1966) —
per paese (verde oliva)
tedesco / francese / italiano / olandese / inglese
già pubblicati nel 1968: Ciad, Centrafrica, Gabon,
Congo-Brazzaville, Senegal, Dahomey
da pubblicare nel 1969: 9 fascicoli

**Overzeese Geassocieerden: Retrospectief jaar-
boek van de buitenlandse handel van de G.A.S.M.**
(1959-1966) (olijfgroen) per land
Duits / Frans / Italiaans / Nederlands / Engels
reeds eerder verschenen: Tsjaad, Centraalafri-
kaanse Republiek, Gabon, Congo-Brazzaville,
Senegal, Dahomey
in 1969 zullen nog 9 nummers verschijnen

Overseas Associates: Retrospective Yearbook
of Foreign
Trade of the AASM by Country (1959-1966)
(olive-green)
German / French / Italian / Dutch / English
already issued: Chad, Centralafrican Republic,
Gabon, Congo Brazzaville, Senegal, Dahomey
9 issues in 1969

Associati d'oltremare: Memento (verde oliva)
tedesco / francese / italiano / olandese / inglese
pubblicazione biennale (edizione 1968)

Overzeese Geassocieerden: Memento (olijfgroen)
Duits / Frans / Italiaans / Nederlands / Engels
tweejarig — Uitgave 1968

Overseas Associates: Memento (olive-green)
German / French / Italian / Dutch / English
biannual (1968 issue)


Statistiche dell'energia (rubino)
tedesco / francese / italiano / olandese
pubblicazione trimestrale
annuario (compreso nell'abbonamento)

Energiestatistiek (robin)
Duits / Frans / Italiaans / Nederlands
driemaandelijks
jaarboek (inbegrepen in het abonnement)

Energy Statistics (ruby)
German / French / Italian / Dutch
quarterly
Yearbook (included in the subscription)

TITEL	TITRE	Preis Einzelnummer Price per issue Prezzo di ogni numero					Prix par numéro Price per issue Prix par numéro					Preis Jahresabonnement Price annual subscription Prezzo abbonamento annuo			Prix abonnement annuel Price annual subscription Prix jaarabonnement		
		DM	Ffr	Lit.	Fl	Fb	DM	Ffr	Lit.	Fl	Fb	DM	Ffr	Lit.	Fl	Fb	
PERIODISCHE VERÖFFENTLICHUNGEN	PUBLICATIONS PÉRIODIQUES																
Industriestatistik (blau) deutsch / französisch / italienisch / niederländisch vierteljährlich Jahrbuch (im Abonnement eingeschlossen)	Statistiques Industrielles (bleu) allemand / français / italien / néerlandais publication trimestrielle annuaire (compris dans l'abonnement)	6,— 10,—	7,50 12,50	930 1 560	5,40 9,—	75 125	24,— —	30,— —	3 750 —	22,— —	300 —						
Eisen und Stahl (blau) deutsch / französisch / italienisch / niederländisch zweimonatlich Jahrbuch 1964, 1966, 1968	Sidérurgie (bleu) allemand / français / italien / néerlandais publication bimestrielle annuaire 1964, 1966, 1968	6,— 10,—	7,50 12,50	930 1 560	5,40 9,—	75 125	30,— —	37,50 —	4 680 —	27,30 —	375 —						
Sozialstatistik (gelb) deutsch / französisch / italienisch / niederländisch oder deutsch / französisch 6 Hefte jährlich Jahrbuch (nicht im Abonnement eingeschl.)	Statistiques sociales (jaune) allemand / français / italien / néerlandais ou allemand / français 6 numéros par an Annuaire (non compris dans l'abonnement)	8,— 10,—	10,— 12,50	1 250 1 500	7,25 9,—	100 125	32,— —	40,— —	5 000 —	29,— —	400 —						
Agrarstatistik (grün) deutsch / französisch 8-10 Hefte jährlich	Statistique agricole (vert) allemand / français 8-10 numéros par an	6,—	7,50	930	5,40	75	36,—	45,—	5 620	32,50	450						
Verkehrstatistik (karmesinrot) deutsch / französisch / italienisch / niederländisch Jahrbuch	Statistiques des Transports (cramois) allemand / français / italien / néerlandais Annuaire	4,—	5,—	620	3,60	50	—	—	—	—	—						
EINZELVERÖFFENTLICHUNGEN	PUBLICATIONS NON PÉRIODIQUES																
Sozialstatistik: Sonderreihe Wirtschaftsrechnungen (gelb) deutsch / französisch und italienisch / niederländisch 7 Hefte, bestehend aus jeweils einem Text- und einem Tabellenteil Einzelheft Gesamtausgabe	Statistiques sociales: Série spéciale « Budgets familiaux » (jaune) allemand / français et italien / néerlandais 7 numéros, comprenant chacun un exposé et des tableaux par numéro série complète	16,— 96,—	20,— 120,—	2 500 15 000	14,50 87,50	200 1 200	—	—	—	—	—						
Systematik der Wirtschaftszweige in den Europäischen Gemeinschaften (NACE) Ausgabe 1969 deutsch / französisch und italienisch / niederländisch	Nomenclature des Activités dans les Communautés européennes (NACE) Édition 1969 allemand / français et italien / néerlandais	10,—	12,50	1 500	9,—	125	—	—	—	—	—						
Internationales Warenverzeichnis für den Außenhandel (CST) deutsch, französisch, italienisch, niederländisch	Classification statistique et tarifaire pour le commerce international (CST) allemand, français, italien, néerlandais	4,—	5,—	620	3,60	50	—	—	—	—	—						
Einheitliches Güterverzeichnis für die Verkehrstatistik (NST) Ausgabe 1968 deutsch, französisch, italienisch, niederländisch	Nomenclature uniforme de marchandises pour les statistiques de transport (NST) Édition 1968 allemand, français, italien, néerlandais	4,—	5,—	620	3,60	50	—	—	—	—	—						
Harmonisierte Nomenklatur für die Außenhandelsstatistiken der EWG-Länder (NIMEXE) Vollständiger Text - Ausgabe 1969 deutsch, französisch, italienisch, niederländisch	Nomenclature harmonisée pour les statistiques du commerce extérieur des pays de la C.E.E. (NIMEXE) Texte intégral - Édition 1969 allemand, français, italien, néerlandais	60,—	75,—	9 370	54,50	750	—	—	—	—	—						
Einige Zahlen: Zehn Jahre Gemeinsamer Markt in Tabellen - deutsch, französisch, italienisch, niederländisch, englisch (franz. Ausgabe vergriffen)	Quelques chiffres: Dix ans de Marché Commun en tableaux - allemand, français, italien, néerlandais, anglais édition française épuisée	4,—	5,—	620	3,60	50	—	—	—	—	—						

TITOLO	TITEL	TITLE
PUBBLICAZIONI PERIODICHE	PERIODIEKE UITGAVEN	PERIODICAL PUBLICATIONS
Statistiche dell'Industria (blu) <i>tedesco / francese / italiano / olandese</i> pubblicazione trimestrale annuario (compreso nell'abbonamento)	Industriestatistiek (blauw) <i>Duits / Frans / Italiaans / Nederlands</i> driemaandelijks jaarboek (inbegrepen in het abonnement)	Industrial Statistics (blue) <i>German / French / Italian / Dutch</i> quarterly Yearbook (included in the subscription)
Siderurgia (blu) <i>tedesco / francese / italiano / olandese</i> pubblicazione bimestrale annuario 1964, 1966, 1968	Ijzer en staal (blauw) <i>Duits / Frans / Italiaans / Nederlands</i> tweemaandelijks jaarboek 1964, 1966, 1968	Iron and Steel (blue) <i>German / French / Italian / Dutch</i> bimonthly Yearbook 1964, 1966, 1968
Statistiche sociali (giallo) <i>tedesco / francese / italiano / olandese o tedesco / francese</i> 6 numeri all'anno Annuario (non compreso nell'abbonamento)	Sociale Statistiek (geel) <i>Duits / Frans / Italiaans / Nederlands of Duits / Frans</i> 6 nummers per jaar jaarboek (niet inbegrepen in het abonnement)	Social Statistics (yellow) <i>German / French / Italian / Dutch or German / French</i> 6 issues yearly Yearbook (not included in the subscription)
Statistica agraria (verde) <i>tedesco / francese</i> 8-10 numeri all'anno	Landbouwstatistiek (groen) <i>Duits / Frans</i> 8-10 nummers per jaar	Agricultural Statistics (green) <i>German / French</i> 8-10 issues yearly
Statistica dei trasporti (cremisi) <i>tedesco / francese / italiano / olandese</i> Annuario	Vervoerstatistieken (carmoziijn) <i>Duits / Frans / Italiaans / Nederlands</i> jaarboek	Transport Statistics (crimson) <i>German / French / Italian / Dutch</i> Yearbook
PUBBLICAZIONI NON PERIODICHE	NIET-PERIODIEKE UITGAVEN	NON PERIODICAL PUBLICATIONS
Statistiche sociali: Serie speciale « Bilanci familiari » (giallo) <i>tedesco / francese e italiano / olandese</i> 7 numeri, comprendenti ciascuno un testo e delle tabelle ogni numero serie completa	Sociale Statistiek: bijzondere reeks « Budget-onderzoek » (geel) <i>Duits / Frans en Italiaans / Nederlands</i> 7 nummers met elk een tekstgedeelte en een tabellengedeelte per nummer gehele reeks	Social Statistics: Special Series of Economic Accounts (yellow) <i>German / French and Italian / Dutch</i> 7 issues, each containing text and tables per issue whole series
Nomenclatura delle attività economiche nelle Comunità europee (NACE) Edizione 1969 <i>tedesco / francese e italiano / olandese</i>	Systematische Bedrijfsindeling in de Europese Gemeenschappen (NACE) - Uitgave 1969 <i>Duits / Frans en Italiaans / Nederlands</i>	Nomenclature of Economic Activities in the European Communities (NACE) 1969 issue <i>German / French and Italian / Dutch</i>
Classificazione statistica e tariffaria per il commercio internazionale (CST) <i>tedesco, francese, italiano, olandese</i>	Classificatie voor statistiek en tarief van de internationale handel (CST) <i>Duits, Frans, Italiaans, Nederlands</i>	Statistical and Tariff Classification for International Trade (CST) <i>German, French, Italian, Dutch</i>
Nomenclatura uniforme delle merci per la statistica dei trasporti (NST) - Edizione 1968 <i>tedesco, francese, italiano, olandese</i>	Eenvormige goederennomenclatuur voor de vervoerstatistieken (NST) - Uitgave 1968 <i>Duits, Frans, Italiaans, Nederlands</i>	Standard Goods Nomenclature for Transport Statistics (NST) - 1968 issue <i>German, French, Italian, Dutch</i>
Nomenclatura armonizzata per le statistiche del commercio estero dei paesi della CEE (NIMEXE) Testo integrale - Edizione 1969 <i>tedesco, francese, italiano, olandese</i>	Geharmoniseerde nomenclatuur voor de statistieken van de buitenlandse handel van de Lid-Staten van de EEG (NIMEXE) Volledige tekst - Uitgave 1969 <i>Duits, Frans, Italiaans, Nederlands</i>	Harmonized Nomenclature for the Foreign Trade Statistics of the EEC-Countries (NIMEXE) Full Text - 1969 issue <i>German, French, Italian, Dutch</i>
Alcune cifre: Dieci anni di Mercato Comune in tabelle <i>tedesco, francese, italiano, olandese, inglese</i> (edizione francese esaurita)	Enkele cijfers: Tien Jaar Gemeenschappelijke Markt <i>Duits, Frans, Italiaans, Nederlands, Engels</i> (Fransé uitgave niet meer in voorraad)	Selected Figures: The Common Market ten years on: Tables 1958-1967 <i>German, French, Italian, Dutch, English</i> (French edition out of print)



**STATISTISCHES AMT DER EUROPÄISCHEN GEMEINSCHAFTEN
OFFICE STATISTIQUE DES COMMUNAUTÉS EUROPÉENNES
ISTITUTO STATISTICO DELLE COMUNITÀ EUROPEE
BUREAU VOOR DE STATISTIEK DER EUROPESE GEMEENSCHAPPEN
STATISTICAL OFFICE OF THE EUROPEAN COMMUNITIES**

- R. Dumas** **Generaldirektor / Directeur général / Direttore Generale / Directeur-Generaal / Director General**
- E. Hentgen** **Assistent / Assistant / Assistente / Assistent / Assistant**
- Direktoren / Directeurs / Direttori / Directeuren / Directors:**
- V. Paretti** **Allgemeine Statistik und Statistik der assoziierten Staaten / Statistiques générales et statistiques des Etats associés / Statistica Generale e statistiche degli Stati associati / Algemene Statistiek en Statistiek van de geassocieerde Staten / General Statistics and Statistics on the associated States**
- C. Legrand** **Energiestatistik / Statistiques de l'énergie / Statistiche dell'Energia / Energiestatistiek / Energy Statistics**
- S. Ronchetti** **Handels- und Verkehrsstatistik / Statistiques du commerce et des transports / Statistica del Commercio e dei Trasporti / Statistieken van de Handel en Vervoer / Trade and Transports Statistics**
- F. Grotius** **Industrie- und Handwerksstatistik / Statistiques Industrielles et artisanales / Statistica dell'Industria e dell'Artigianato / Industrie- en Ambachtsstatistiek / Industrial and Craft Statistics**
- P. Gavanier** **Sozialstatistik / Statistiques sociales / Statistica Sociale / Sociale Statistiek / Social Statistics**
- S. Louwes** **Agrarstatistik / Statistiques agricoles / Statistica Agraria / Landbouwstatistiek / Agricultural statistics**

Diese Veröffentlichung kann zum Einzelpreis von DM 6,— oder zum Jahresabonnementspreis von DM 30,— durch die nachstehend aufgeführten Vertriebsstellen bezogen werden:

Cette publication est vendue, par numéro, au prix de Ffr 7,50 ou Fb 75,— ou par abonnement annuel au prix de Ffr 37,50 ou Fb 375,—. S'adresser aux bureaux de vente et d'abonnements indiqués ci-dessous:

Questa pubblicazione è in vendita al prezzo di Lit. 930,— il numero o di Lit. 4.680,— per l'abbonamento annuale. Ogni richiesta va rivolta agli uffici di vendita e di abbonamento seguenti:

Deze publikatie kost Fl. 5,40 resp. Fb 75,— per nummer of Fl. 27,30 resp. Fb 375,— per jaarabonnement en is verkrijgbaar bij onderstaande verkoop- en abonnementskantoren:

This publication is delivered by the following sales agents at the price of: single copies: Fb 75,—, annual subscription: Fb 375,—:

DEUTSCHLAND (B.R.) BUNDESANZEIGER, Postfach - Köln 1 — Fernschreiber: Anzeiger Bonn 08.882.595, Postscheckkonto: 83.400 Köln

FRANCE SERVICE DE VENTE EN FRANCE DES PUBLICATIONS DES COMMUNAUTÉS EUROPÉENNES - 26, rue Desaix, Paris 15^e — Compte courant postal: Paris 23-96

ITALIA LIBRERIA DELLO STATO - Piazza G. Verdi, 10 — Roma - ccp: 1/2640
Agenzie: ROMA — Via del Tritone, 61/A e 61/B e Via XX Settembre (Palazzo Ministero delle Finanze) - MILANO — Galleria Vittorio Emanuele, 3 - FIRENZE — Via Cavour, 46/R - NAPOLI — Via Chiaia, 5 - GENOVA — Via XII Ottobre, 172

NEDERLAND STAATSDRUKKERIJ- EN UITGEVERIJBEDRIJF — Christoffel Plantijnstraat, 's-Gravenhage. Postgirorekening: 42 53 00

BELGIË-BELGIQUE BELGISCH STAATSBLAG — Leuvense weg 40 - Brussel - PCR: 50-80
MONITEUR BELGE — 40, rue de Louvain - Bruxelles - CCP: 50-80

LUXEMBOURG OFFICE CENTRAL DE VENTE DES PUBLICATIONS DES COMMUNAUTÉS EUROPÉENNES — 37, rue Glesener - Luxembourg.
CCP: 191-90, compte courant bancaire: Banque Internationale du Luxembourg R 101/6830

GREAT BRITAIN AND COMMONWEALTH H.M. STATIONERY OFFICE — P.O. Box 569 - London S.E. 1

ANDERE LÄNDER - AUTRES PAYS - ALTRI PAESI - ANDERE LANDE - OTHER COUNTRIES

ZENTRALVERTRIEBSBÜRO DER VERÖFFENTLICHUNGEN DER EUROPÄISCHEN GEMEINSCHAFTEN

OFFICE CENTRAL DE VENTE DES PUBLICATIONS DES COMMUNAUTÉS EUROPÉENNES

UFFICIO CENTRALE DI VENDITA DELLE PUBBLICAZIONI DELLE COMUNITÀ EUROPEE

CENTRAAL VERKOOPKANTOOR VAN DE PUBLIKATIES DER EUROPESE GEMEENSCHAPPEN

CENTRAL SALES OFFICE FOR PUBLICATIONS OF THE EUROPEAN COMMUNITIES

Luxembourg: 37, rue Glesener