

**STATISTISCHES AMT
DER EUROPÄISCHEN GEMEINSCHAFTEN**

Anschriften

Luxemburg, Centre Louvigny, Postfach 130 — Tel. 288 31

Brüssel, 23-27 Avenue de la Joyeuse Entrée (Verbindungsbüro) — Tel. 35 80 40

**OFFICE STATISTIQUE
DES COMMUNAUTÉS EUROPÉENNES**

Adresses

Luxembourg, Centre Louvigny, Boîte Postale 130 — Tél. 288 31

Bruxelles, 23-27, Avenue de la Joyeuse Entrée (Bureau de liaison) — Tél. 35 80 40

**ISTITUTO STATISTICO
DELLE COMUNITÀ EUROPEE**

Indirizzi

Lussemburgo, Centre Louvigny, Casella Postale 130 — Tel. 288 31

Bruxelles, 23-27, Avenue de la Joyeuse Entrée (Ufficio di Collegamento) — Tel. 35 80 40

**BUREAU VOOR DE STATISTIEK
DER EUROPESE GEMEENSCHAPPEN**

Adressen

Luxemburg, Centre Louvigny, Postbus 130 — Tel. 288 31

Brussel, Blijde Inkomstlaan 23-27 (Verbindingsbureau) — Tel. 35 80 40

**STATISTICAL OFFICE
OF THE EUROPEAN COMMUNITIES**

Addresses

Luxemburg, Centre Louvigny, P.O.Box 130 — Tel. 288 31

Brussels, 23-27, Avenue de la Joyeuse Entrée (Liaison Office) — Tel. 35 80 40

Wir verweisen auf die STATISTISCHEN SONDERBERICHTE:

- a) „Der Eisen- und Stahlaußenhandel der EGKS“, Seiten XXIX-XXXVI.
- b) „Die ausländischen Arbeiter in der Eisen- und Stahlindustrie“, Seiten XXXVII-XLI.
- c) „Entwicklung der Roheisen-, Stahl- und Schrottpreise in den Ländern der Gemeinschaft“, Seiten XLIII-LXXI dieser Ausgabe.
Vgl. auch Seite IX.

Voir, dans ce numéro, les NOTES STATISTIQUES

- a) « Le commerce extérieur des produits sidérurgiques de la CECA », pages XXIX-XXXVI.
- b) « Les travailleurs étrangers dans la sidérurgie », pages XXXVII-XLI.
- c) « Evolution des prix de la fonte, de l'acier et de la ferraille dans les pays de la Communauté », pages XLIII-LXXI.

Voir aussi page IX.

Vedere, in questo numero, le NOTE STATISTICHE :

- a) « Il commercio estero siderurgico della CECA », pagine XXIX-XXXVI.
- b) « I lavoratori stranieri nell'industria siderurgica » pagine XXXVII-XLI.
- c) « Evoluzione dei prezzi della ghisa, dell'acciaio e del rottame nei paesi della Comunità », pagine XLIII-LXXI.

Vedere inoltre pagina IX.

Zie, in dit nummer, de SPECIALE STATISTISCHE BIJLAGEN :

- a) „De buitenlandse handel van de EGKS in ijzer- en staalprodukten“, bladz. XXIX-XXXVI.
- b) „De buitenlandse arbeiders in de ijzer- en staalindustrie“, bladz. XXXVII-XLI.
- c) „Ontwikkeling van de prijzen van ruwijzer, staal en schroot in de landen van de Gemeenschap“, bladz. XLIII-LXXI.


Zie ook bladz. IX.

Die Angaben für die Jahre vor 1965 sind vollständig im Jahrbuch „Eisen und Stahl“ des Statistischen Amtes, Ausgabe 1968, Teil 1, „Laufende Statistiken“ enthalten und können diesen entnommen werden.

Les données annuelles antérieures à 1965 sont reprises intégralement dans la publication de l'Office Statistique : **Annuaire Sidérurgie, 1968**, 1^{re} partie : « Statistiques courantes », à laquelle le lecteur est prié de bien vouloir se reporter.

I dati annuali anteriori al 1965 sono integralmente riportati nella pubblicazione dell'Istituto statistico : **Annuario Siderurgia, 1968**, 1^a parte : « Statistiche correnti » alle quali si rimanda il lettore eventualmente interessato.

De cijfers betreffende de jaren vóór 1965 worden niet meer vermeld in de tweemaandelijksche publikatie „Ijzer en Staal“; bovengenoemde cijfers treft men volledig aan in deel I „Lopende Statistieken“ van het **Jaarboek Ijzer en Staal, uitgave 1968**.



EISEN UND STAHL
SIDÉRURGIE
SIDERURGIA
IJZER EN STAAL
IRON AND STEEL

1969 — No. 2-4

Zweimonatliche Veröffentlichung

Publication bimestrielle

Pubblicazione bimestrale

Tweemaandelijkse uitgave

Bimonthly

**Inhaltswiedergabe nur mit Quellennachweis
gestattet**

**La reproduction des données est subordonnée
à l'indication de la source**

**La riproduzione del contenuto è subordinata
alla citazione della fonte**

**Het overnemen van gegevens is toegestaan
mits duidelijke bronvermelding**

**Reproduction of the contents of this publication
is subject to acknowledgement of the source**

Vorbemerkung

Avertissement

Avvertenza

Voorwoord

VORBEMERKUNG

Die Angaben für die Jahre vor 1965 sind für alle Tabellen dieses Bulletins im ersten Teil des Jahrbuches „Eisen und Stahl“ (Ausgabe 1966) enthalten.

Das Statistische Bulletin „Eisen und Stahl“ soll gemäß Artikel 47 Abs. 2 des Vertrages über die Gründung der Europäischen Gemeinschaft für Kohle und Stahl den Regierungen und allen anderen Beteiligten die Angaben auf dem Gebiet der Eisen- und Stahlindustrie und des Eisenerzbergbaus liefern, die für sie von Nutzen sein können.

Es enthält einen veränderlichen Teil, den „Statistischen Sonderbericht“, in dem hauptsächlich Jahresangaben, insbesondere über folgende Themen, veröffentlicht werden: Listenpreise — Rohstahl-Weltproduktion — Außenhandel — Fehlschichten im Eisenerzbergbau — die wichtigsten Ergebnisse der jährlichen Erhebungen über „Investitionen“ und über „Löhne“ usw.

Der Hauptteil des Bulletins ist jedoch, wie schon in seiner seit 1953 veröffentlichten und stetig verbesserten Form, den regelmäßigen statistischen Reihen gewidmet. Diese Statistiken umfassen nicht nur Angaben über die eigentliche Eisen- und Stahlindustrie im Sinne des Vertrages sowie über den Eisenerzbergbau, sondern auch Zahlen über den Handel mit Schrott und Stahlerzeugnissen; außerdem enthalten die Statistiken zahlreiche Angaben über den Außenhandel.

Besondere Hinweise

1. Für verschiedene Staaten werden die derzeitigen Grenzen zugrunde gelegt.

In den Angaben über die Bundesrepublik (BR) ist das Saarland enthalten. Sämtliche Statistiken über Frankreich beziehen sich lediglich auf das Mutterland. In den deutschen Außenhandelsangaben ist der Austausch mit dem Gebiet der DM-Ost nicht enthalten.

2. Bei den Statistiken über den Güteraustausch — gleichgültig, ob sie auf der Grundlage der Werklieferungen oder an Hand der beim Grenzübertritt festgestellten Mengen erstellt sind — treten seit Eröffnung des Gemeinsamen Marktes für Kohle und Stahl an die Stelle der Begriffe:

- Einfuhr aus den Ländern der Gemeinschaft und
- Ausfuhr nach Ländern der Gemeinschaft

die Begriffe:

AVERTISSEMENT

Les données annuelles antérieures à 1965 de tous les tableaux de ce bulletin sont publiées en première partie de l'Annuaire « Sidérurgie » (édition 1966).

Le Bulletin « Sidérurgie » a pour but — en application de l'article 47, alinéa 2, du Traité instituant la Communauté Européenne du Charbon et de l'Acier — de fournir aux gouvernements et à tous les autres intéressés les données qui sont susceptibles de leur être utiles dans le domaine de la Sidérurgie et des Mines de fer.

Il comporte une partie variable: La « Note statistique » dans laquelle seront diffusées des données surtout annuelles concernant notamment: Les prix de barèmes — La production mondiale d'acier brut — Commerce extérieur — L'absentéisme dans les mines de fer — Les résultats principaux des enquêtes annuelles sur les « investissements » et sur les « salaires » etc.

L'essentiel du Bulletin est cependant consacré — comme cela a été le cas depuis sa publication en 1953 sous des formes diverses améliorées peu à peu — aux séries statistiques régulières. Celles-ci comprennent non seulement des données relatives à la « Sidérurgie proprement dite », au sens du Traité, et aux « Mines de fer », mais aussi des statistiques concernant le négoce de la ferraille et le négoce des produits sidérurgiques, ainsi que de nombreuses données sur les échanges extérieurs.

Observations particulières

1° Les différents pays sont considérés dans les limites de leur territoire actuel.

Les données se rapportant à l'Allemagne occidentale (RF) comprennent la Sarre.

Toutes les statistiques concernant la France s'appliquent à la France seule.

Pour les statistiques douanières allemandes les échanges avec la zone du DM-Est ne sont pas compris dans les chiffres publiés.

2° Pour les statistiques relatives aux échanges, qu'elles aient pour base les livraisons recensées auprès des usines ou bien les passages aux frontières relevés par les douanes, les expressions:

- importations en provenance des pays de la Communauté
- exportations à destination des pays de la Communauté

sont remplacées respectivement depuis l'établissement du Marché commun du charbon et de l'acier par les expressions suivantes:

AVVERTENZA

I dati annuali anteriori al 1965 di tutte le tabelle di questo bollettino sono pubblicati nella prima parte dell'Annuario « Siderurgia » (edizione 1966).

Il Bollettino « Siderurgia » si prefigge — in applicazione dell'art. 47, comma 2, del trattato istitutivo della Comunità Europea del Carbone e dell'Acciaio — di fornire ai governi e a tutti gli altri interessati dati che possono rivestire una certa utilità nel settore dell'industria siderurgica e delle miniere di ferro.

Esso comprende una parte variabile: la « Nota statistica » nella quale saranno pubblicati i dati soprattutto annuali concernenti in particolare i prezzi di listino, la produzione mondiale di acciaio greggio, — commercio estero — l'assenteismo nelle miniere di ferro, i risultati principali delle indagini annuali sugli « investimenti » e sui « salari », ecc.

Tuttavia la parte essenziale del Bollettino continuerà ad essere dedicata — come avviene fin dalla prima pubblicazione nel 1953, sotto varie forme migliorate a poco a poco — alle serie statistiche regolari. Queste ultime comprendono non solo dati relativi alla « siderurgia propriamente detta » ai sensi del trattato e alle « miniere di ferro », ma anche statistiche concernenti il commercio del rottame e dei prodotti siderurgici, nonché numerosi dati sugli scambi esterni.

Osservazioni particolari

1° I vari paesi sono considerati nei limiti del loro territorio attuale.

I dati riferiti alla Germania occidentale (RF) comprendono la Sarre. Tutte le statistiche relative alla Francia si applicano soltanto al territorio metropolitano.

Per tutte le statistiche doganali tedesche gli scambi con la zona del DM-est non sono compresi nelle cifre pubblicate.

2° Per le statistiche relative agli scambi, abbiano esse come base le consegne censite presso gli stabilimenti oppure i passaggi alle frontiere rilevati dai servizi ufficiali competenti le espressioni:

— importazioni dai paesi della Comunità,
— esportazioni verso i paesi della Comunità,
sono state sostituite rispettivamente, dopo l'istituzione del Mercato Comune per il carbone e per l'acciaio, dalle espressioni:

VOORWOORD

De jaarlijkse gegevens betrekking hebbend op de jaren vóór 1965 voor alle tabellen van dit Bulletin zijn opgenomen in het eerste deel van een Jaarboek „Ijzer en Staal” (uitgave 1966).

Het Bulletin „Ijzer en Staal” heeft ten doel — ingevolge artikel 47, lid 2, van het Verdrag tot oprichting van de Europese Gemeenschap voor Kolen en Staal — aan de regeringen en alle overige belangstellenden de gegevens te verstrekken welke voor hen van nut zouden kunnen zijn op het gebied van de ijzer- en staalindustrie en de ijzerertsminen.

In dit Bulletin is opgenomen een veranderlijk gedeelte: de „Speciale statistische bijlage” waarin voornamelijk jaargegevens worden gepubliceerd betreffende met name: de in de prijschalen opgenomen prijzen — de wereldproductie van ruwstaal — de buitenlandse handel — het absentisme in de ijzerertsminen — de voornaamste resultaten van de jaarlijkse enquêtes betreffende de „investeringen”, de „lonen” enz.

Evenals zulks sedert de aanvang van de publikatie van het Bulletin in 1953 in diverse, geleidelijk verbeterde vormen het geval was, blijft deze uitgave regelmatige reeksen statistieken omvatten. Daarin zijn niet alleen gegevens betreffende de „eigenlijke ijzer- en staalindustrie” in de zin van het Verdrag en de „Ijzerertsminen” vervat, doch ook statistieken betreffende de schroot-handel en de handel in ijzer- en staalprodukten alsmede talrijke gegevens betreffende het buitenlandse handelsverkeer.

Bijzondere opmerkingen

1. De diverse landen worden beschouwd binnen de grenzen van hun huidige grondgebied.

De gegevens betreffende West-Duitsland (BR) hebben eveneens betrekking op Saarland. Alle statistieken betreffende Frankrijk hebben betrekking op Frankrijk alleen.

In de statistieken van de Duitse buitenlandse handel is het handelsverkeer met het gebied van de Oost-DM niet opgenomen.

2. Wat de statistieken aangaande het handelsverkeer betreft, of zij gebaseerd zijn op de bij de bedrijven vastgestelde leveringen dan wel op de door de bevoegde officiële diensten geregistreerde grensovergangen, zijn de aanduidingen:

— invoer uit de landen van de Gemeenschap en
— uitvoer naar de landen van de Gemeenschap
sedert de instelling van de Gemeenschappelijke Markt voor Kolen en Staal vervangen door de navolgende aanduidingen:

— Bezüge aus den Ländern der Gemeinschaft und

— Lieferungen nach den Ländern der Gemeinschaft.

3. Zu den „dritten Ländern“ zählen alle Gebiete, die nicht unter den Vertrag über die Gründung der Europäischen Gemeinschaft für Kohle und Stahl fallen.
4. Die Angaben über die Erzeugung von Roh Eisen und Rohstahl beziehen sich — falls nichts anderes vermerkt — auf die Nettoerzeugung, d.h. auf Roh Eisen ohne umgeschmolzenes Roh Eisen und auf Rohstahl ohne Vorschmelzstahl.

5. Rundung der Angaben

Die monatlichen Angaben in den Tabellen ergeben nicht immer die genaue Jahressumme. Dies beruht zum Teil auf Rundungen, zum Teil auf nachträglichen Korrekturen der jährlichen Statistiken. Überall dort, wo korrigierte Jahreszahlen zur Verfügung standen, wurden diese herangezogen. Da die Gesamtergebnisse gerundet sind, können auch die Summen der Einzelangaben nicht immer mit diesen übereinstimmen.

In Fällen, in denen die Erzeugung einmal nach Ländern und einmal nach Verfahren angegeben wurde, weichen die Gesamtsummen ebenfalls voneinander ab. Dies beruht auf den Ab- und Aufrundungen, die sich bei einer Gruppierung nach Ländern anders auswirken können als bei einer Gruppierung nach Sorten.

6. Die Monate sind in römischen Ziffern ausgedrückt, während die Vierteljahre — soweit es sich nicht um Vierteljahresdurchschnitte handelt — mit arabischen Ziffern versehen wurden.

— réceptions en provenance des pays de la Communauté

— livraisons aux pays de la Communauté.

- 3° Les « pays tiers » comprennent tous les territoires auxquels ne s'applique pas le Traité instituant la Communauté Européenne du Charbon et de l'Acier.
- 4° Les données concernant la production de fonte et d'acier brut se réfèrent, sauf cas contraire précisé en note, à la production nette, c'est-à-dire pour la fonte, déduction faite de la fonte repassée et pour l'acier, déduction faite de l'acier liquide pour Duplex repassé.

5° Arrondissement des données

Les indications mensuelles des tableaux ne donnent pas toujours le total annuel exact. Cela provient partiellement de ce que les chiffres sont arrondis et partiellement de ce que des corrections ont été apportées ultérieurement aux statistiques annuelles. Dans tous les cas où l'on dispose des chiffres annuels rectifiés, ces chiffres ont été utilisés. Les chiffres étant arrondis, les totaux peuvent ne pas coïncider avec la somme des chiffres partiels.

Dans le cas où la production a été indiquée tantôt par pays, tantôt par catégories, les totaux ne correspondent pas non plus toujours entre eux. Les chiffres ont en effet été arrondis par excès ou par défaut et cette simplification se manifeste d'une manière différente dans le cas d'un groupement par pays ou dans celui d'un groupement par catégorie de produits.

- 6° Les mois sont exprimés en chiffres romains, tandis que les trimestres le sont en chiffres arabes, pour autant qu'il ne s'agisse pas de moyennes trimestrielles.

— arrivi dai paesi della Comunità,

— consegne ai paesi della Comunità.

3° Per « paesi terzi » s'intendono tutte le zone che non rientrano in quelle contemplate dal trattato istitutivo della Comunità Europea del Carbone e dell'Acciaio.

4° I dati concernenti la produzione di ghisa e acciaio grezzo si riferiscono, salvo caso contrario precisato in nota, alla produzione netta, cioè, per la ghisa fatta deduzione della ghisa di rifusione e per l'acciaio fatta deduzione dell'acciaio liquido Duplex.

5° Arrotondamento dei dati

La somma delle cifre mensili indicate nelle tabelle non sempre coincide esattamente con il totale dell'anno. Ciò è dovuto in parte ad arrotondamenti e in parte a successive correzioni delle statistiche annuali. Ove fossero disponibili, si sono sempre utilizzate le cifre annuali corrette. Poiché i risultati definitivi sono stati arrotondati, anche i totali delle singole cifre possono non sempre corrispondere.

I totali differiscono anche nei casi in cui la produzione è stata indicata una volta per paese e una volta per categorie. Infatti le cifre sono state arrotondate per eccesso o per difetto e questa semplificazione si manifesta in maniera diversa a seconda che si tratti di raggruppamenti per paese o per categoria di prodotti.

6° I mesi sono indicati in cifre romane, i trimestri in cifre arabe, a meno che non si tratti di medie trimestrali.

— aanvoer uit de landen van de Gemeenschap en

— leveringen aan de landen van de Gemeenschap.

3. Tot „derde landen” worden gerekend alle gebieden welke niet onder het Verdrag tot oprichting van de Europese Gemeenschap voor Kolen en Staal vallen.

4. De gegevens inzake de produktie van ruwijzer en ruwstaal geven — indien niet anders aangeduid — de nettoproduktie aan, dat wil zeggen voor ruwijzer zonder het omgesmolten ruwijzer en voor ruwstaal zonder het duplexstaal.

5. Afronding van de gegevens

De som van de maandelijks opgaven in de tabellen komt niet altijd nauwkeurig met het jaartotaal overeen. Ten dele vindt dit zijn verklaring in afrondingen, ten dele in achteraf in de jaarstatistieken aangebrachte verbeteringen. Overal, waar men de beschikking had over verbeterde jaarcijfers, werden deze vermeld. Daar de totale uitkomsten zijn afgerond, komen de totalen van de afzonderlijke opgaven niet steeds daarmee overeen.

Ook in de gevallen, waarin de produktie enerzijds per land en anderzijds per procédé werd aangeduid, wijken de totale bedragen van elkander af. Dit vindt zijn verklaring in afrondingen naar beneden en naar boven welke bij een groepering per land tot andere uitkomsten kunnen leiden dan bij een groepering per procédé.

6. De maanden worden door Romeinse cijfers aangeduid; terwijl de kwartalen, voor zover het niet om kwartaalgemiddelden gaat, van Arabische cijfers zijn voorzien.



Regelmäßig veröffentlichte
STATISTISCHE SONDERBERICHTE

NOTES STATISTIQUES
publiées régulièrement

Seite
Page
Pagina
Bladz.

Bulletin/Bulletin

N° 1 :

Die Rohstahlerzeugung in der Gemeinschaft und in der Welt

La production d'acier brut dans la Communauté et dans le monde

XXVII-
XXXII

N° 2 :

Der Eisen- und Stahlaußenhandel der EGKS

Le commerce extérieur des produits sidérurgiques de la CECA

XXIX-
XXXVI

N° 3 :

Die ausländischen Arbeiter in der Eisen- und Stahlindustrie

Les travailleurs étrangers dans la sidérurgie

XXXVII-
XLI

N° 4 :

Entwicklung der Roheisen-, Stahl- und Schrottpreise in den Ländern der Gemeinschaft

Evolution des prix de la fonte, de l'acier et de la ferraille dans les pays de la Communauté

XLIII-
LXXI

N° 5 :

Die Investitionsaufwendungen in der Eisen- und Stahlindustrie und dem Eisenerzbergbau

Les dépenses d'investissements dans l'industrie sidérurgique et les mines de fer

XXVII-
XXXVI

N° 6 :

Lohnkosten in der Eisen- und Stahlindustrie und im Eisenerzbergbau

Le coût de la main-d'œuvre dans l'industrie sidérurgique et les mines de fer

XXVII-
XXXI

NOTE STATISTICHE
pubblicate regolarmente

Regelmatig gepubliceerde
SPECIALE STATISTISCHE BIJLAGEN

Bollettino/Bulletin

N° 1 :

La produzione di acciaio greggio nella Comunità e nel mondo

De produktie van ruwstaal in de Gemeenschap en in de wereld

N° 2 :

Il commercio estero siderurgico della CECA

De buitenlandse handel van de EGKS in ijzer- en staalprodukten

N° 3 :

I lavoratori stranieri nell'industria siderurgica

De buitenlandse arbeiders in de ijzer- en staalindustrie

N° 4 :

Evoluzione dei prezzi della ghisa, dell'acciaio e del rottame nei paesi della Comunità

Ontwikkeling van de prijzen van ruwijzer, staal en schroot in de landen van de Gemeenschap

N° 5 :

Le spese di investimenti nell'industria siderurgica e nelle miniere di ferro

De investeringsuitgaven in de ijzer- en staalindustrie en in de ijzerertsminen

N° 6 :

Il costo della manodopera nell'industria siderurgica e nelle miniere di ferro

De kosten van arbeidskrachten in de ijzer- en staalindustrie en in de ijzerertsminen

INHALTSVERZEICHNIS	Seite Page	TABLE DES MATIÈRES
Vorbemerkung	IV—VII	Avertissement
Inhaltsverzeichnis	X-XXIII	Table des matières
Zelchen und Abkürzungen	XXIV- XXV	Abréviations et signes employés
STATISTISCHE SONDERBERICHTE*		NOTES STATISTIQUES*
Der Eisen- und Stahlaußenhandel der EGKS im Jahr 1967	XXIX- XXXVI	Le commerce extérieur des produits sidérurgiques de la CEEA en 1967
Die ausländischen Arbeiter in der Eisen- und Stahlindustrie	XXXVII- XLI	Les travailleurs étrangers dans la sidérurgie
Entwicklung der Roheisen-, Stahl- und Schrottpreise in den Ländern der Gemeinschaft	XLIII- LXXI	Evolution des prix de la fonte, de l'acier et de la ferraille dans les pays de la Communauté
REGELMÄSSIGE STATISTISCHE ANGABEN		SÉRIES STATISTIQUES RÉGULIÈRES
Zusammenfassende Übersichten		Données récapitulatives principales
1. Bruttoeisenerzeugung in den Ländern der Gemeinschaft und in den wichtigsten dritten Ländern	3	1. Extraction brute de minéral de fer par pays, dans la Communauté et les principaux pays tiers
2. Roheisenerzeugung der Gemeinschaft und der wichtigsten dritten Länder in absoluten Mengen und in % der Rohstahlerzeugung	4—5	2. Production de fonte brute par pays dans la Communauté et les principaux pays tiers en quantité absolue et en % de la production d'acier brut
3. Rohstahlerzeugung (Blöcke und Flüssigstahl) nach Ländern der Gemeinschaft und in den wichtigsten dritten Ländern sowie Anteil in % an der Weltrohstahlerzeugung	6—7	3. Production d'acier brut (lingots et moulages) par pays dans la Communauté et les principaux pays tiers et part en % de la production mondiale
4. Marktversorgung mit Rohstahl nach Ländern der Gemeinschaft, insgesamt und in kg pro Kopf der Bevölkerung (Jahresniveau)	8—9	4. Consommation apparente d'acier brut, par pays, et en kg par habitant (taux annuel), dans la Communauté
5. Vergleichende Gegenüberstellung der Entwicklung der Indizes der Marktversorgung mit Rohstahl, der industriellen Produktion sowie der metallverarbeitenden Industrie nach Ländern	10	5. Évolution comparée, par pays, des indices: — de la consommation d'acier brut — de l'ensemble de la production industrielle — et de la production des industries transformatrices des métaux
6. Wertmäßige Bedeutung der Investitionsprojekte nach Anlagengruppen für die Gemeinschaft insgesamt, welche im voraus, entsprechend den Entscheidungen 27—55 und 26—56, an die Hohe Behörde gemeldet worden sind	11	6. Importance, en valeur, des projets d'investissement déclarés à l'avance à la Haute Autorité au titre des décisions 27—55 et 26—56 par catégories de projets, pour l'ensemble de la Communauté
7. Vergleichende Gegenüberstellung der Entwicklung der höchstmöglichen Jahreserzeugung an Roheisen und Rohstahl und der tatsächlichen Erzeugung nach Ländern sowie nach Erzeugungsverfahren für die Gemeinschaft insgesamt	12—13	7. Évolution comparée, par pays, de la production maximum possible de fonte brute et d'acier brut en cours d'année, et de la production effectivement réalisée, et données par procédés de fabrication pour l'ensemble de la Communauté
8. Relative Bedeutung der EGKS-Erzeugnisse, in Werten, am gesamten Außenhandel der Länder der Gemeinschaft, in Mio. EWA-Rechnungseinheiten und in % des Gesamt-Außenhandels	14—15	8. Importance relative, en valeur, des produits CEEA, dans l'ensemble des échanges commerciaux des pays de la Communauté, en millions d'unités de compte AME et en % des échanges globaux
Teil I: Eisenschaffende Industrie		I^{re} Partie: Sidérurgie proprement dite
I — Erzeugung — „Roheisen, Rohstahl, Nebenprodukte, Erzeugungsanlagen“		I — Production — « Fonte, acier brut et sous-produits, appareils de production »
9. Nettoerzeugung an Roheisen nach Sorten in der Gemeinschaft	18	9. Production nette de fonte brute par qualités dans la Communauté
10. Nettoerzeugung von Stahlroheisen nach Ländern (Thomasroheisen — SM-Stahlroheisen)	19	10. Production nette de fonte d'affinage par pays (Fonte Thomas — Fonte Martin)
11. Netto-Gußroheisenerzeugung nach Ländern (Phosphorhaltiges Roheisen — Phosphorarmes Roheisen)	20	11. Production nette de fonte de moulage par pays (Fonte phosphoreuse — Fonte non phosphoreuse)
12. Erzeugung von Spiegeleisen und kohlenstoffreichem Ferromangan nach Ländern	21	12. Production de fonte spiegel et de ferro-manganèse carburé par pays
13. Erzeugung von sonstigem Roheisen nach Ländern	21	13. Production de fontes spéciales par pays
14. Entwicklung der Roheisenerzeugung nach Sorten in % der Erzeugung insgesamt in den Ländern der Gemeinschaft	22	14. Évolution de la structure de la production de fonte brute par qualités dans les différents pays de la Communauté en % de la production totale
15. Erzeugung von Rohstahl nach Verfahren in der Gemeinschaft insgesamt (Blöcke und Stahlguß — darunter Rohblöcke)	23	15. Production d'acier brut par mode de fabrication dans l'ensemble de la Communauté (lingots et moulages — dont lingots)
*) Siehe Seite IX		*) Voir page IX

INDICE	Pagina Bladz.	INHOUDSOPGAVE
Avvertenza	IV—VII	Voorwoord
Indice	X—XXIII	Inhoudsopgave
Abbreviazioni e segni convenzionali	XXIV— XXV	Tekens en afkortingen
NOTE STATISTICHE*		SPECIALE STATISTISCHE BIJLAGEN*
Il commercio estero siderurgico della CECA nel 1967	XXIX— XXXVI	De buitenlandse handel van de EGKS in ijzer- en staalpro- dukten in 1967
I lavoratori stranieri nell'industria siderurgica.	XXXVII— XLI	De buitenlandse werknemers in de Ijzer- en staalindustrie
Evoluzione dei prezzi della ghisa, dell'acciaio e del rottame nei paesi della Comunità	XLIII— LXXI	Ontwikkeling van de prijzen van ruwijzer, staal en schroot in de landen van de Gemeenschap
SERIE STATISTICHE REGOLARI		REGELMATIG VERSCHIJNENDE STATISTIEKEN
Principali dati riassuntivi		Samenvattende overzichten
1. Estrazione grezza di minerale di ferro per paese, nella Comunità e nei principali paesi terzi	3	1. Bruto-ijzerertswinning per land in de Gemeenschap en in de voornaamste derde landen
2. Produzione di ghisa grezza, per paese, nella Comunità e nei principali paesi terzi, in quantità assolute e in % della produzione di acciaio grezzo	4—5	2. Produktie van ruwijzer in de Gemeenschap en in de voornaamste derde landen in werkelijke hoevee- heden en in % van de ruwstaalproduktie
3. Produzione di acciaio grezzo (lingotti e acciaio spillato per getti), per paese, nella Comunità e nei principali paesi terzi, e parte in % della produzione mondiale	6—7	3. Produktie van ruwstaal (blokken en vloeibaar staal voor gietwerk) per land van de Gemeenschap en in de voornaamste derde landen en aandeel in % van de wereldproduktie
4. Consumo apparente di acciaio grezzo, per paese, e in kg per abitante (tasso annuo), nella Comunità	8—9	4. Berekend verbruik van ruwstaal per land van de Gemeen- schap — Totaal en in kg per hoofd van de bevolking (op jaarbasis)
5. Evoluzione comparata, per paese, degli indici del con- sumo di acciaio grezzo, della produzione industriale complessiva e della produzione delle industrie di trasformazione dei metalli	10	5. Vergelijking van het verloop van het ruwstaalverbruik en van de produktie-indices algemeen zowel als van de metaalverwerkende industrie per land
6. Ammontare dei progetti di investimento dichiarati pre- ventivamente all'Alta Autorità a mente delle decisioni n. 27—55 e 26—56 per categoria di progetti, e per l'insieme della Comunità	11	6. Investeringsprojekten van tevoren aan de Hoge Auto- riteit gemeld volgens de besluiten van 27—55 en 26—56 verdeeld naar soort projekt (in geldwaarde)
7. Raffronto dell'evoluzione, per paese, della produzione massima possibile di ghisa grezza e di acciaio grezzo durante l'anno e della produzione effettivamente rea- lizzata, nonchè dati per processi di fabbricazione per l'insieme della Comunità	12—13	7. Vergelijking van het verloop van de hoogst moge- lijke jaarproduktie van ruwijzer en ruwstaal met de werkelijke produktie per land, en voor de Gemeen- schap per produktie-procédé
8. Importanza relativa del valore dei prodotti CECA nell'insieme degli scambi commerciali dei paesi della Comunità, in milioni di unità di conto AME ed in % degli scambi globali	14—15	8. Relatieve betekenis van de EGKS-produkten in ver- houding tot het totale ruilverkeer van de landen der Gemeenschap (in miljoen rekeneenheden EMO en in % van het totale ruilverkeer)
I° Parte: Siderurgia propriamente detta		I° Deel: Ijzer- en staalproducerende industrie
I — Produzione — « Ghisa — acciaio grezzo — sottoprodotti — installazioni produttrici »		I — Produktie — „Ruwijzer, Ruwstaal, Bijprodukten, Produktie-installaties”
9. Produzione netta di ghisa grezza per qualità nella Comunità	18	9. Netto-produktie van ruwijzer per soort in de Ge- meenschap
10. Produzione netta di ghisa da affinazione per paese (Ghisa Thomas — Ghisa Martin)	19	10. Netto-produktie van ruwijzer voor de staalproduktie per land (Thomasruwijzer — Martinruwijzer)
11. Produzione netta di ghisa da fonderia per paese (Ghisa fosforosa — Ghisa non fosforosa)	20	11. Netto-produktie van gietrij-ijzer per land (fosfor- houdend en niet fosforhoudend gietrij-ijzer)
12. Produzione di ghisa speculare e di ferro-manganese carburato per paese	21	12. Produktie van spiegelijzer en koolstofrijke ferromangaan per land
13. Produzione di ghise speciali per paese	21	13. Produktie van overige ruwijzersoorten per land
14. Evoluzione della struttura della produzione di ghisa grezza per qualità nei singoli paesi della Comunità, espressa in % della produzione totale	22	14. Verloop van de ruwijzerproduktie naar soorten in de landen van de Gemeenschap in % van de totale pro- duktie
15. Produzione di acciaio grezzo secondo il processo di fabbricazione nell'insieme della Comunità (lingotti e getti, di cui: lingotti)	23	15. Produktie van ruwstaal per procédé in de Gemeen- schap (blokken en gietwerk — waarvan blokken)

*) Vedere pagina IX.

*) Zie bladz. IX

INHALTSVERZEICHNIS (Fortsetzung)	Seite Page	TABLE DES MATIÈRES (Suite)
Rohstahlerzeugung nach Verfahren und Ländern		Production d'acier brut par mode de fabrication et par pays:
16. Thomasstahl — SM-Stahl	24	16. Thomas — Martin
17. Elektrostahl — Oxygenstahl	25	17. Électrique — à l'oxygène
18. Sonstiger Stahl	26	18. Autres
19. Produktionstägliche Rohstahlerzeugung nach Ländern	26	19. Production d'acier brut par jour ouvré par pays
20. Entwicklung der Rohstahlerzeugung nach Verfahren in % der Erzeugung insgesamt in den Ländern der Gemein- schaft	27	20. Évolution de la structure de la production d'acier brut, par procédés de fabrication dans les différents pays de la Communauté, exprimée en % de la production totale
21. Erzeugung an Rohblöcken und Flüssigstahl für Stahlguß nach Ländern	28	21. Production de lingots et production d'acier liquide pour moulage, par pays
22. Erzeugung an Roh Eisen und Rohstahl der Küstenwerke der Gemeinschaft sowie für Deutschland und Frankreich nach Gebieten	29	22. Production nette de fonte et d'acier brut pour la si- dérurgie «côtière» de la Communauté et pour l'Alle- magne et la France par régions
23. Edeltahlerzeugung der Gemeinschaft nach Ländern (Blöcke und Flüssigstahl für Stahlguß)	30	23. Production d'aciers fins et spéciaux par pays (lingots et moulages) dans la Communauté
24. Erzeugung an legierten Edeltählen (Blöcken und Flüssig- stahl) in der Gemeinschaft und in den wichtigsten drit- ten Ländern	31	24. Production d'aciers spéciaux alliés dans la Communauté et les principaux pays tiers (lingots et moulages)
25. Erzeugung an Nebenprodukten der Hochofen- und Stahlwerke der Gemeinschaft	32	25. Production des sous-produits des hauts fourneaux et des aciéries de la Communauté
26. Zahl der vorhandenen und in Betrieb befindlichen Hochofen, Elektro-Roh Eisenöfen und Thomaskonverter nach Ländern	33	26. Nombre de hauts fourneaux, de fours électriques à fonte et de convertisseurs Thomas existants et en activité, par pays
27. Zahl der in den Stahlwerken vorhandenen und in Be- trieb befindlichen SM- und Elektroöfen nach Ländern. .	34	27. Nombre de fours Martin et de fours électriques existants et en activité dans les aciéries, par pays
II — Erzeugung an gutem Stahlguß, Walzstahlfertigerzeugnissen und weiterverarbeiteten Erzeugnissen		II — Production des moulages d'acier des produits finis et des produits finals
28. Erzeugung an gutem Stahlguß nach Ländern	37	28. Production de moulages d'acier parachevés par pays
29. Erzeugung an Walzstahlfertigerzeugnissen der Gemein- schaft insgesamt nach Erzeugnissen, in absoluten Men- gen und in % der Gesamterzeugung	38—39	29. Production de produits finis laminés de l'ensemble de la Communauté, par produits en quantité absolue et en % de la production totale
30. Warmbreitband (coils) — Ergänzende Angaben für die Gemeinschaft insgesamt	40—41	30. Larges bandes à chaud (coils) — Détails complémentaires sur l'ensemble de la Communauté
31. Erzeugung von einzelnen weiterverarbeiteten Walz- stahlfertigerzeugnissen der Gemeinschaft	42	31. Production de certains produits finals de l'ensemble de la Communauté
Erzeugung der verschiedenen Walzstahlfertigerzeugnisse und weiterverarbeiteten Erzeugnisse nach Ländern:		Production des divers produits finis et finals par pays:
32. Oberbaumaterial — Schwere Profile	43	32. Matériel de voie — profilés lourds
33. Breitflachstahl — Bandstahl	44	33. Larges plats — feuillards
34. Bleche warmgewalzt: $\geq 4,76$ mm und von 3 bis 4,75 mm	45	34. Tôles à chaud: $\geq 4,76$ mm et de 3 à 4,75 mm
35. Bleche warmgewalzt: < 3 mm	46	35. Tôles à chaud: < 3 mm
Flach- erzeug- nisse		36. Produits plats
36. Bleche kaltgewalzt: ≥ 3 mm	46	Tôles à froid: ≥ 3 mm
36. Bleche kaltgewalzt: < 3 mm	47	Tôles à froid: < 3 mm — Coils produits finis: ≥ 3 mm
36. Warmbreitband (Fertigerzeugn.): ≥ 3 mm	47	
37. Warmbreitband (Fertigerzeugn.): < 3 mm — Flacherzeugnisse insgesamt	48	37. Coils produits finis: < 3 mm — Total des produits plats
38. Sonst. Walzdraht — Röhrenrund- und Vierkant- stahl	49	38. Autres Fil machine — Ronds et carrés pour tubes
39. Erzeug- nisse Stabstahl (Total) — darunter Betonstahl . .	50	39. produits Aciers marchands (total) — dont: ronds à béton
40. Sonstige Erzeugnisse insgesamt — Walzstahlfertig- erzeugnisse insgesamt	51	40. Total des « Autres prod. finis » — Total général des produits finis

INDICE (Seguito)	Pagina Bladz.	INHOUDSOPGAVE (Vervolg)
Produzione di acciaio grezzo secondo il processo di fabbricazione e per paese:		Produktie van ruwstaal per procédé en per land:
16. Thomas — Martin	24	16. Thomasstaal — Martinstaal
17. Elettrico — Acciaio all'ossigeno	25	17. Elektrostaal — Oxigenstaal
18. Altri	26	18. Andere staalsoorten
19. Produzione di acciaio grezzo per giorno lavorato per paese	26	19. Ruwstaalproduktie per effectieve werkdag per land
20. Evoluzione della struttura della produzione di acciaio grezzo, per processi di fabbricazione, nei singoli paesi della Comunità, in % della produzione totale	27	20. Verloop van de ruwstaalproduktie per procédé in % van de totale produktie per land van de Gemeenschap
21. Produzione di lingotti e acciaio spillato da getto per paese	28	21. Produktie van blokken en vloeibaar staal voor gietwerk per land
22. Produzione netta di ghisa e di acciaio grezzo per la siderurgia costiera della Comunità e per la Germania e Francia per regione	29	22. Produktie van ruwijzer en ruwstaal voor de staalindustrie gelegen aan de kust, voor Duitsland en Frankrijk naar gebieden
23. Produzione di acciai fini e speciali per paesi (lingotti e getti) nella Comunità	30	23. Produktie van speciaal staal van de Gemeenschap per land (blokken en vloeibaar staal voor gietwerk)
24. Produzione di acciai speciali legati nella Comunità e nei principali paesi terzi (lingotti e getti)	31	24. Produktie van gelegeerd speciaalstaal (blokken en vloeibaar staal) van de Gemeenschap en de voornaamste derde landen
25. Produzione dei sotto-prodotti degli altiforni e delle acciaierie della Comunità	32	25. Produktie van nevenprodukten bij de hoogovens en staalbedrijven in de Gemeenschap
26. Numero di altiforni, di forni elettrici per ghisa e di convertitori Thomas esistenti e in attività per paese	33	26. Aantal der aanwezige en in werking zijnde hoogovens, elektrische ruwijzerovens en thomas-converters per land
27. Numero di forni Martin e di forni elettrici esistenti e in servizio nelle acciaierie per paese	34	27. Aantal in de staalfabrieken aanwezige en in werking zijnde martin- en elektro-ovens per land
II — Produzione di getti di acciaio e di prodotti finiti e terminali		II — Produktie van goed staalgietwerk, eindprodukten en verder bewerkte produkten
28. Produzione di getti grezzi (finiti) di acciaio per paese	37	28. Produktie van goed staalgietwerk per land
29. Produzione di laminati finiti dell'insieme della Comunità, per prodotti o quantità assolute e in % della produzione totale	38-39	29. Produktie van walselijprodukten van de Gemeenschap per produkt in absolute hoeveelheden en in % van de totale produktie
30. Nastri larghi a caldo (coils) — particolari complementari per l'insieme della Comunità	40-41	30. Warmgewalst breedband (coils) — Aanvullende gegevens voor de Gemeenschap
31. Produzione di alcuni prodotti terminali della Comunità	42	31. Produktie van enige verder bewerkte walselijprodukten van de Gemeenschap
Produzione di diversi prodotti finiti e terminali per paese:		Produktie van de afzonderlijke walselijprodukten en verder bewerkte produkten per land:
32. Materiale per binari — Profilati pesanti	43	32. Materiaal voor de bovenbouw van spoorwegen — Zware profielen
33. Larghi platti — Nastri	44	33. Universaalstaal — Bandstaal
34. Lamiere a caldo: $\geq 4,76$ mm e di 3 a 4,75 mm	45	34. Warmgewalste plaat: $\geq 4,76$ mm en van 3 tot 4,75 mm
35. Lamiere a caldo: < 3 mm	46	35. Warmgewalste plaat: < 3 mm
36. Prodotti Lamiere a freddo: ≥ 3 mm	46	36. Platte produkten Koudgewalste plaat: ≥ 3 mm
36. platti Lamiere a freddo: < 3 mm	47	36. Koudgewalste plaat: < 3 mm — Warmgewalst breedband (eindpr.): ≥ 3 mm
36. platti Coils prodotti finiti: ≥ 3 mm	47	
37. Coils prodotti finiti: < 3 mm — Totale prodotti platti	48	37. Warmgewalst breedband (eindpr.): < 3 mm Totaal platte produkten
38. Altri Vergella — Tondi e quadri per tubi	49	38. Andere Walsdraad — Rond- en vierkant staal voor buizen
39. prodotti Laminati mercantili (totale) — di cui: tondi per cemento armato	50	39. dukten Staalstaal (totaal) — waarvan: betonstaal
40. Totale « altri prodotti » — Totale generale prodotti finiti	51	40. „Overige produkten”, totale — Walselijprodukten totaal-generaal

INHALTSVERZEICHNIS (Fortsetzung)	Seite Page	TABLE DES MATIÈRES (Suite)
41. Einzelne $\left\{ \begin{array}{l} \text{Weißblech, sonstige verzinnte Bleche . . .} \\ \text{weiterr. Feinstblech und Feinband} \end{array} \right.$	52	41. Certains $\left\{ \begin{array}{l} \text{Fer-blanc et tôles étamées} \\ \text{produits Fer noir utilisé comme tel} \end{array} \right.$
42. Erzeugnisse $\left\{ \begin{array}{l} \text{Überzog. Bleche — Transformatoren-} \\ \text{und Dynamobleche} \end{array} \right.$	53	42. finals $\left\{ \begin{array}{l} \text{Tôles revêtues — Tôles magnétiques} \end{array} \right.$
43. Strukturelle Entwicklung der Erzeugung an Walzstahlfertigerzeugnissen nach Erzeugnissen in den verschiedenen Ländern der Gemeinschaft, in % der Erzeugung insgesamt	54—55	43. Évolution de la structure de la production des produits finis, par produits dans les différents pays de la Communauté, exprimée en % de la production totale
44. Anteil der einzelnen Mitgliedstaaten an der Gesamterzeugung der Gemeinschaft an wichtigen Roheisensorten und Rohstahlqualitäten sowie an ausgewählten Walzstahlfertigerzeugnissen	56—57	44. Part de chaque pays membre dans la production communautaire des principales qualités de fonte et d'acier bruts et des grandes catégories de produits finis
III — Beschäftigung und Löhne in der Eisen- und Stahlindustrie		III — Emploi et salaires dans la sidérurgie
45. Entwicklung der eingeschriebenen Beschäftigten in der Eisen- und Stahlindustrie nach Ländern	60—61	45. Évolution de la main-d'œuvre inscrite, par pays, dans l'industrie sidérurgique
46. Zahl der anwesenden Arbeiter nach Produktionsstätten in der Gemeinschaft insgesamt	62	46. Nombre d'ouvriers présents, par service, dans l'ensemble de la Communauté
47. Geleistete Arbeitsstunden der Arbeiter nach Ländern.	63	47. Heures de travail effectuées par les ouvriers, par pays
48. Bruttostundenlöhne nach Ländern in der Eisen- und Stahlindustrie in der Abgrenzung des Vertrages	64	48. Salaires horaires dans l'industrie sidérurgique au sens du Traité, par pays
IV — Aufträge und Lieferungen — Bezüge — Weiterauswalzer		IV — Commandes et livraisons — Réceptions — Relamineurs
49. Auftragselgänge, Lieferungen und Auftragsbestände (Mengen und Indizes) der Werke der Gemeinschaft.	66—67	49. Commandes nouvelles, livraisons et carnets de commandes (quantités et indices) pour l'ensemble des usines de la Communauté
Bezüge der Werke an Erzeugnissen zum Weiterauswalzen nach der Herkunft:		Réceptions des usines en produits de relaminage par provenance:
50. EGKS	68	50. CECA
51. Deutschland (BR)	69	51. Allemagne (RF)
52. Frankreich	70	52. France
53. Italien	71	53. Italie
54. Niederlande	72	54. Pays-Bas
55. BLWU	73	55. UEBl
56. Gesamtlieferungen von Werken der Gemeinschaft nach Herkunfts- und Bestimmungsländern (Zugänge) an Blöcken und Halbzeug (Massenstahl, ohne Coils) zum unmittelbaren Verbrauch außerhalb der Eisen- und Stahlindustrie im Sinne des Vertrages	74—75	56. Livraisons totales des usines de la Communauté, par pays de provenance et par pays de destination (réceptions), de lingots et de demi-produits, en acier ordinaire (coils exclus), pour utilisation directe en dehors de la sidérurgie du Traité
57. Lieferungen der Werke insgesamt an Roh Eisen nach Sorten in die Gemeinschaft und in dritte Länder	76	57. Évolution des livraisons de fonte de l'ensemble des usines par qualités dans la Communauté et les pays tiers
58. Lieferungen der Werke an Walzstahlfertigerzeugnissen, weiterverarbeiteten Erzeugnissen und Roh Eisen in die Gemeinschaft (Bezüge) nach Bestimmungsländern	77	58. Livraisons des usines dans la Communauté par pays destinataires (réceptions) de produits finis et finals en acier ordinaire et de fonte
Lieferungen der Werke in die Gemeinschaft und in dritte Länder nach Erzeugnis- und Ländergruppen:		Livraisons des usines, dans la Communauté et les pays tiers, par groupes de produits (fonte et acier ordinaire) et par pays ou zones géographiques destinataires:
59. EGKS	78	59. CECA
60. Deutschland (BR) — Frankreich	79	60. Allemagne (RF) — France
61. Italien — Niederlande	80	61. Italie — Pays-Bas
62. Belgien — Luxemburg	81	62. Belgique — Luxembourg
63. Bezüge der Länder an Walzstahlerzeugnissen und weiterverarbeiteten Erzeugnissen von Werken der Gemeinschaft und Marktverflechtungsrate in % (ohne Edelmetalle)	82	63. Réceptions, par pays, des produits finis et finals livrés par les usines de la Communauté et taux d'interpénétration des marchés (acières spéciaux exclus)

INDICE (Seguito)	Pagina Bladz.	INHOUDSOPGAVE (Vervolg)	
41. Alcuni prodotti terminali { Banda e altre lamiere stagnate Banda nera utilizzata come tale	52	41. Enige verder bewerkte producten { Blik en andere vertinde plaat Onvertind blik en band	
42. Evoluzione della struttura della produzione dei prodotti finiti, per prodotti nei differenti paesi della Comunità in percento della produzione totale	53	42. Structurele ontwikkeling van de produktie van walserijprodukten per produkt in de verschillende landen van de Gemeenschap, in % van de totale produktie	
43. Parte di ciascun paese membro nella produzione comunitaria delle principali qualità di ghisa ed acciaio grezzi e delle grandi categorie di prodotti finiti	54—55	43. Aandeel van elk land van de Gemeenschap in de totale produktie van de belangrijkste soorten ruwijzer en ruwstaal, evenals van de voornaamste groepen walserijprodukten	
III — Impiego e salari nella siderurgia		III — Bezetting en lonen in de ijzer- en staalindustrie	
44. Sviluppo della mano d'opera nell'industria siderurgica per paese	56—57	44. Ontwikkeling van het aantal ingeschreven werknemers in de ijzer- en staalindustrie per land	
45. Numero di operai presenti ripartiti per categorie nell'insieme della Comunità	60—61	45. Aantal aanwezige arbeiders per produktie-afdeling voor de Gemeenschap als geheel	
46. Ore di lavoro effettuate dagli operai per paese	62	46. Gewerkte arbeidsuren van de arbeiders per land	
47. Salario orario medio per paese nell'industria siderurgica ai sensi del trattato	63	47. Bruto- uurlonen per land in de ijzer- en staalindustrie in de zin van het Verdrag	
48. Salario orario medio per paese nell'industria siderurgica al sensi del trattato	64	IV — Orders en leveringen — Aanvoer — Herwalserijen	
IV — Ordinanze e consegne — Arrivi — Rilaminatori		IV — Orders en leveringen — Aanvoer — Herwalserijen	
49. Nuove ordinazioni, consegne e carico di ordinazione (quantità e indici) per gli stabilimenti della Comunità	66—67	49. Nieuwe orders, leveringen en stand der bestellingen (hoeveelheid en index) van de bedrijven in de Gemeenschap	
Arrivi di prodotti per rilaminazione agli stabilimenti, a seconda della provenienza:		Aanvoer bij de bedrijven van produkten bestemd voor uitwalsing naar land van herkomst:	
50. CEEA	68	50. EGKS	
51. Germania (RF)	69	51. Duitsland (BR)	
52. Francia	70	52. Frankrijk	
53. Italia	71	53. Italië	
54. Paesi Bassi	72	54. Nederland	
55. UEBL	73	55. BLEU	
56. Consegne totali degli stabilimenti della Comunità, per paesi di provenienza e per paese di destinazione (arrivi), di lingotti e semilavorati in acciaio comune (coils escl.) per utilizzazione diretta fuori dall'industria siderurgica del trattato	74—75	56. Leveringen van de bedrijven binnen de Gemeenschap aan blokken en halfabrikaten (gewoon staal - uitgezonderd warmgewalst breedband) bestemd voor verbruik buiten de ijzer- en staalindustrie, in de zin van het Verdrag (verdeeld naar land van herkomst of bestemming)	
57. Evoluzione delle consegne di ghisa, suddivisa per qualità, dell'insieme degli stabilimenti nella Comunità e verso i paesi terzi	76	57. Leveringen van ruwijzer door de EGKS-bedrijven binnen de Gemeenschap en aan derde landen per soort	
58. Consegne degli stabilimenti nella Comunità, per paesi destinatari, di prodotti finiti e terminali di acciaio comune e di ghisa	77	58. Leveringen der bedrijven aan walserijprodukten, verder bewerkte walserijprodukten en ruwijzer binnen de Gemeenschap naar landen van bestemming	
Consegne degli stabilimenti nella Comunità e nei paesi terzi per gruppi di prodotti (ghisa e acciaio comune) e per paesi o zone geografiche di destinazione:		Leveringen van de bedrijven aan de Gemeenschap en aan derde landen per produktengroep en land van bestemming:	
59. CEEA	78	59. EGKS	
60. Germania (RF) — Francia	79	60. Duitsland (BR) — Frankrijk	
61. Italia — Paesi Bassi	80	61. Italië — Nederland	
62. Belgio — Lussemburgo	81	62. België — Luxemburg	
63. Arrivi per paese dei prodotti finiti e terminali consegnati dagli stabilimenti della Comunità e tasso d'interpenetrazione dei mercati (acciai speciali esclusi)	82	63. Aanvoer per land van walserijprodukten en verder bewerkte walserijprodukten afkomstig van bedrijven binnen de Gemeenschap en graad van marktvervlochtening in % (speciale staalsoorten niet inbegrepen)	

INHALTSVERZEICHNIS (Fortsetzung)	Seite Page	TABLE DES MATIÈRES (Suite)
64. Bezüge der Länder an Edelmstählen von Werken der Gemeinschaft und Marktverflechtungsrate	83	64. Réceptions, par pays, des produits sidérurgiques en aciers fins et spéciaux livrés par les usines de la Communauté, et taux d'interpénétration des marchés
V — Außenhandel und Binnenaustausch der Gemeinschaft mit Erzeugnissen der Eisen- und Stahlindustrie (Außenhandelsstatistik)		V — Commerce extérieur et échanges de produits sidérurgiques à l'intérieur de la Communauté (Statistiques douanières)
Einfuhr aus dritten Ländern nach Erzeugnissen und Bezüge der Länder der Gemeinschaft aus anderen Ländern der Gemeinschaft:		Importations par produits en provenance des pays tiers et réceptions des pays de la Communauté en provenance d'autres pays de la Communauté:
A Eisen und Stahl B Darunter Edelmstähle		A Sidérurgie B Dont aciers spéciaux
65. EGKS 88—89 66. Deutschland (BR) 90—91 67. Frankreich 92—93 68. Italien 94—95 69. Niederlande. 96—97 70. BLWU 98—99		65. CECA 66. Allemagne (RF) 67. France 68. Italie 69. Pays-Bas 70. UEBL
Ausfuhr in dritte Länder nach Erzeugnissen und Lieferungen der Länder der Gemeinschaft in andere Länder der Gemeinschaft		Exportations par produits vers les pays tiers et livraisons des pays de la Communauté aux autres pays de la Communauté:
A Eisen und Stahl B Darunter Edelmstähle		A Sidérurgie B Dont aciers spéciaux
71. EGKS 100—101 72. Deutschland (BR) 102—103 73. Frankreich 104—105 74. Italien 106—107 75. Niederlande. 108—109 76. BLWU 110—111		71. CECA 72. Allemagne (RF) 73. France 74. Italie 75. Pays-Bas 76. UEBL
Einfuhr und Ausfuhr nach Erzeugnisgruppen sowie nach Ländern oder Ländergruppen:		Importations et exportations par groupes de produits et par pays ou zones géographiques:
77. EGKS 112—113 78. Deutschland (BR) 114—115 79. Frankreich 116—117 80. Italien 118—119 81. Niederlande. 120—121 82. BLWU 122—123		77. CECA 78. Allemagne (RF) 79. France 80. Italie 81. Pays-Bas 82. UEBL
Strukturdaten des Außenhandels mit Eisen- und Stahlerzeugnissen		Données structurelles sur le commerce extérieur des produits sidérurgiques
Roheisen:		Fonte:
83. Entwicklung der relativen Bedeutung des Roheisen- außenhandels der Mitgliedstaaten, bezogen auf die Erzeugung — 100 124		83. Évolution par pays, de l'importance relative des échanges extérieurs de fonte, exprimés en % de la production
84. Entwicklung des Anteils der Länder oder Ländergruppen am gesamten Roheisen-Außenhandel der Gemeinschaft mit dritten Ländern in % 125		84. Évolution, pour l'ensemble de la Communauté, de la répartition par pays ou zones géographiques (en % du total) des échanges extérieurs de fonte avec les pays tiers
Blöcke und Halbzeug:		Lingots et demi-produits:
85. Entwicklung der relativen Bedeutung des Außenhandels von Blöcken und Halbzeug (ausschl. Coils) der Mitgliedstaaten, bezogen auf die Rohblockerzeugung = 100. 126		85. Évolution, par pays, de l'importance relative des échanges extérieurs de lingots et de demi-produits (coils exclus) exprimés en % de la production d'acier lingots
86. Entwicklung des Anteils der Länder oder Ländergruppen am Außenhandel der Gemeinschaft mit dritten Ländern in % 127		86. Évolution, pour l'ensemble de la Communauté, de la répartition par pays ou zones géographiques (en % du total) des échanges extérieurs avec les pays tiers:
I Blöcke und Halbzeug II Warmbreitband in Rollen (Coils)		I de lingots et de demi-produits II de coils

INDICE (Seguito)	Pagina Bladz.	INHOUDSOPGAVE (Vervolg)
64. Arrivi, per paese, di prodotti siderurgici in acciai fini e speciali, consegnati dagli stabilimenti della Comunità e tasso d'interpenetrazione dei mercati	83	64. Aanvoer van de afzonderlijke landen van speciale staal-soorten afkomstig van bedrijven binnen de Gemeenschap en graad van marktvervloechting
V — Commercio estero e scambi dei prodotti siderurgici all'interno della Comunità (Statistiche doganali)		V — Buitenlandse handel en ruilverkeer van de Gemeenschap in produkten der IJzer- en staal-industrie (Douanestatistieken)
Importazioni per prodotto in provenienza dai paesi terzi e arrivi ai paesi della Comunità in provenienza da altri paesi della Comunità:		Invoer uit derde landen en aanvoer van de landen der Gemeenschap uit andere landen van de Gemeenschap per produkt:
A Siderurgia		A IJzer en staal
B Di cui acciai speciali		B Waarvan, speciaal staal
65. CECA 88—89 66. Germania (RF) 90—91 67. Francia 92—93 68. Italia 94—95 69. Paesi Bassi 96—97 70. UEBL 98—99		65. EGKS 66. Duitsland (BR) 67. Frankrijk 68. Italië 69. Nederland 70. BLEU
Esportazioni per prodotto verso i paesi terzi e consegne dei paesi della Comunità agli altri paesi della Comunità:		Uitvoer naar derde landen en leveringen van de landen der Gemeenschap aan andere landen der Gemeenschap per produkt:
A Siderurgia		A IJzer en staal
B Di cui acciai speciali		B Waarvan, speciaal staal
71. CECA 100—101 72. Germania (RF) 102—103 73. Francia 104—105 74. Italia 106—107 75. Paesi Bassi 108—109 76. UEBL 110—111		71. EGKS 72. Duitsland (BR) 73. Frankrijk 74. Italië 75. Nederland 76. BLEU
Importazioni ed esportazioni per gruppi di prodotto e per paesi o zone geografiche:		Invoer en uitvoer per produktengroep en per land resp. landengroep:
77. CECA 112—113 78. Germania (RF) 114—115 79. Francia 116—117 80. Italia 118—119 81. Paesi Bassi 120—121 82. UEBL 122—123		77. EGKS 78. Duitsland (BR) 79. Frankrijk 80. Italië 81. Nederland 82. BLEU
Dati di struttura del commercio estero dei prodotti siderurgici		Cijfers aangaande de structuur van de buitenlandse handel in IJzer- en staalprodukten
Ghisa:		Ruwijzer:
83. Evoluzione, per paese, dell'importanza relativa degli scambi esterni di ghisa, espressi in % della produzione	124	83. Verloop van de relatieve betekenis van het ruilverkeer in ruwijzer uitgedrukt in % van de produktie (per land)
84. Evoluzione, per l'insieme della Comunità, della ripartizione per paese o zona geografica (in % del totale) degli scambi di ghisa con i paesi terzi	125	84. Verloop van het aandeel per land resp. landengroep aan het ruilverkeer van de Gemeenschap met derde landen in ruwijzer, in % van het totale ruilverkeer
Lingotti e semiprodoti:		Blokken en halffabrikaten:
85. Evoluzione, per paese, dell'importanza relativa degli scambi esterni di lingotti e semilavorati (esclusi i coils) espressi in % della produzione di acciaio lingotti	126	85. Verloop van de relatieve betekenis van het ruilverkeer in blocchen en halffabrikaat (uitgezonderd coils) uitgedrukt in % van de produktie van stalen blocchen (per land)
86. Evoluzione, per l'insieme della Comunità, della ripartizione per paese o zona geografica (in % del totale) con i paesi terzi in %	127	86. Verloop van het aandeel per land resp. landengroep aan het ruilverkeer van de landen van de Gemeenschap met derde landen in %
I Scambi di lingotti e semilavorati II Coils prodotti finiti		I blocchen e halffabrikaat II warmgewalst breedband (Coils)

INHALTSVERZEICHNIS (Fortsetzung)	Seite Page	TABLE DES MATIÈRES (Suite)
Fertigerzeugnisse und weiterverarbeitete Fertigerzeugnisse:		Produits finis et finals:
87. Entwicklung der relativen Bedeutung des Außenhandels der Mitgliedstaaten mit Walzstahlfertig- und weiterverarbeiteten Walzstahlfertigerzeugnissen (einschl. Coils), bezogen auf die Produktion von Walzstahlfertigerzeugnissen = 100	128	87. Évolution, par pays, de l'importance relative des échanges extérieurs de produits finis et finals (coils inclus) exprimés en % de la production des produits finis
88. Entwicklung des Anteils der Länder oder Ländergruppen am Außenhandel der Gemeinschaft mit Walzstahlfertig- und weiterverarbeiteten Walzstahlfertigerzeugnissen (ausschl. Coils) (in % des Außenhandels mit dritten Ländern).	129	88. Évolution, pour l'ensemble de la Communauté, de la répartition par pays ou zones géographiques (en % du total) des échanges extérieurs de produits finis et finals (coils exclus), avec les pays tiers
88bis Einfuhr und Ausfuhr von Qualitätskohlenstoffstahl und legiertem Stahl (Vertragserzeugnisse) nach Ländern oder Ländergruppen	130	88bis Importations et exportations d'aciers fins au carbone et d'aciers alliés (produits du Traité) par pays ou zones géographiques
VI — Versorgung und Verbrauch an Rohstoffen und Energie		VI — Approvisionnement et consommation de matières premières et d'énergie
89. Erzeugung von Eisenerzsinter und Briketts in der Eisen- und Stahlindustrie nach Ländern der Gemeinschaft.	132	89. Production d'agglomérés de minéral de fer et de briquettes d'agglomérés des usines sidérurgiques par pays dans la Communauté
90. Verbrauch an Eisenerzsinter in Hochöfen nach Ländern der Gemeinschaft (Verbrauch insgesamt sowie Einsatz in kg pro Tonne erzeugten Roh Eisens)	133	90. Consommation d'agglomérés de minéral de fer dans les hauts fourneaux, par pays, dans la Communauté (consommation totale et enfournement en kg par tonne de fonte produite)
91. Verbrauch an Eisenerz nach Anlagen sowie nach Ländern der Gemeinschaft	134—135	91. Consommation de minéral de fer, par pays et par service, dans la Communauté
92. Verbrauch an Manganz nach Anlagen sowie nach Ländern der Gemeinschaft	136—137	92. Consommation de minéral de manganèse, par pays et par service, dans la Communauté
93. Verbrauch von Abbränden nach Ländern der Gemeinschaft (Sinteranlagen und Hochöfen)	138	93. Consommation de cendres de pyrites, par pays, dans la Communauté (installations d'agglomération et hauts fourneaux)
94. Verbrauch an Schrott, Roheisen, Spiegeleisen und Hochofen-Ferromangan in der Gemeinschaft	139	94. Consommation de ferraille, de fonte, de spiegel et de ferro-manganèse carburé dans la Communauté
95. Schrott- und Roheisenverbrauch je Tonne Rohstahl nach Ländern und für die Gemeinschaft insgesamt nach Erzeugungsverfahren	140—141	95. Consommation, par pays, de ferraille et de fonte, par tonne d'acier produite et pour l'ensemble de la Communauté, par procédé de production
96. Verbrauch an Schrott nach Anlagen sowie nach Ländern der Gemeinschaft	142—143	96. Consommation de ferraille, par pays et par service, dans la Communauté
97. Verbrauch an Schrott in den Roheisenerzeugungsanlagen pro Tonne erzeugten Roh Eisens nach Ländern der Gemeinschaft	144	97. Consommation de ferraille par tonne de fonte produite dans les installations productrices de fonte, par pays, dans la Communauté
Verbrauch an Roheisen, Spiegeleisen und Hochofen-Ferromangan für die Stahlerzeugung nach Ländern der Gemeinschaft:		Consommation de fonte, de spiegel et de ferro-manganèse carburé pour la production d'acier, par pays, dans la Communauté
98. Deutschland (BR) — Frankreich — Italien	145	98. Allemagne (RF) — France — Italie
99. Niederlande — Belgien — Luxemburg	146	99. Pays-Bas — Belgique — Luxembourg
100. Erzeugung der Hüttenkokeren in der Gemeinschaft an Hochofenkoks sowie Anteil an der Hochofen-Kokserzeugung insgesamt	147	100. Production de coke de four des cokeries sidérurgiques de l'ensemble de la Communauté, et importance relative de leur production dans la production totale de coke de four
101. Verbrauch an Koks nach Ländern und Anlagen sowie Verbrauch an anderen festen Brennstoffen (EGKS insgesamt) in den Werken der Eisen- und Stahlindustrie der Gemeinschaft (ohne Hüttenkokereien)	148—149	101. Consommation de coke, par pays et par service, et d'autres combustibles solides (ensemble CECA) dans les usines sidérurgiques de la Communauté (cokeries sidérurgiques exclues)
102. Verbrauch an Koks pro Tonne erzeugten Sinters bzw. Roheisens in den Hütteninteranlagen sowie in den Roheisen-Erzeugungsanlagen nach Ländern der Gemeinschaft	150	102. Consommation de coke, par tonne de produit obtenu, dans les installations d'agglomération et dans les installations productrices de fonte, par pays, dans la Communauté
103. Zugänge an festen Brennstoffen bei den Hüttenwerken der Gemeinschaft (ohne Hüttenkokereien)	151	103. Réceptions de combustibles solides des usines sidérurgiques de l'ensemble de la Communauté (cokeries sidérurgiques exclues)
104. Verbrauch von Brennstoffen und Energie in der Eisen- und Stahlindustrie der Gemeinschaft (ohne Hüttenkokereien und unabhängige Stahlgießereien)	152—153	104. Bilan de la consommation de combustibles et d'énergie dans la sidérurgie de la Communauté (sans les cokeries sidérurgiques ni les fonderies d'acier indépendantes)

INDICE (Seguito)	Pagina Bladz.	INHOUDSOPGAVE (Vervolg)
Prodotti finiti e terminali:		Eindprodukten en verder bewerkte produkten:
87. Evoluzione, per paese, dell'importanza relativa degli scambi esterni di prodotti finiti e finali (incl. i coils) espressi in % della produzione di prodotti finiti	128	87. Verloop van de relatieve betekenis van het ruilverkeer in eindprodukten en verder bewerkte produkten (met inbegrip van coils), uitgedrukt in % van de totale produktie van eindprodukten (per land)
88. Evoluzione, per l'insieme della Comunità, della ripartizione per paese o zona geografica (in % del totale) degli scambi di prodotti finiti e finali (esclusi i coils), con i paesi terzi	129	88. Verloop van het aandeel per land resp. landengroep aan het ruilverkeer van de landen van de Gemeenschap met derde landen in eindprodukten en verder bewerkte produkten (uitgezonderd van coils), in % van het totale ruilverkeer
88bis Importazioni ed esportazioni di acciai fini al carbonio e acciai legati (prodotti del trattato) per paesi o zone geografiche	130	88bis Invoer en uitvoer van koolstofstaal en gelegeerd staal (van onder het verdrag vallende produkten) per land of landengroep
VI — Approvvigionamento e consumo di materie prime e di energia		VI — Voorziening met — en verbruik van grondstoffen en energie
89. Produzione di agglomerati di minerale di ferro e di mattonelle di agglomerati degli stabilimenti siderurgici per paese nella Comunità	132	89. Produktie van gesinterde erts en ertsbriketten in de ijzer- en staalindustrie per land van de Gemeenschap
90. Consumo di agglomerati di minerale di ferro negli altiforni per paese nella Comunità (consumo totale e inforamento in kg per tonnellata di ghisa prodotta) . .	133	90. Verbruik van gesinterde erts in de hoogovens per land van de Gemeenschap (verbruik in totaal en in kg per ton geproduceerd ruwijzer)
91. Consumo di minerale di ferro, per paese e per reparto, nella Comunità	134—135	91. Verbruik van ijzererts per installatie en per land van de Gemeenschap
92. Consumo di minerale di manganese, per paese e per reparto, nella Comunità	136—137	92. Verbruik van mangaanerts per installatie en per land van de Gemeenschap
93. Consumo di ceneri di piriti nei paesi della Comunità (impianti di agglomerazione e altiforni)	138	93. Verbruik van pyriet-residu per land van de Gemeenschap (sinterinstallaties en hoogovens)
94. Consumo di rottame, di ghisa, di ghisa speculare e di ferro-manganese affinato e carburato nella Comunità. .	139	94. Verbruik van schroot, ruwijzer, spiegelijzer en hoogoven-ferromangaan in de Gemeenschap
95. Consumo per paese di rottami di ferro e di ghisa per tonnellata d'acciaio prodotta e secondo il processo di fabbricazione per l'insieme della Comunità	140—141	95. Verbruik van schroot en ruwijzer per ton ruwstaal verdeeld naar produktie-procédés, per land en voor de Gemeenschap in totaal
96. Consumo di rottame, per paese e per reparto, nella Comunità	142—143	96. Verbruik van schroot per installaties en per land van de Gemeenschap
97. Consumo di rottame per tonnellata di ghisa prodotta nelle installazioni produttrici di ghisa, per paese, nella Comunità	144	97. Verbruik van schroot in de produktie-installaties voor ruwijzer per ton geproduceerd ruwijzer per land van de Gemeenschap
Consumo di ghisa, di ghisa speculare e di ferro-manganese carburato per la produzione di acciaio, per paese, nella Comunità:		Verbruik van ruwijzer, spiegelijzer e hoogoven-ferromangaan voor de staalproduktie per land van de Gemeenschap:
98. Germania (RF) — Francia — Italia	145	98. Duitsland (BR) — Frankrijk — Italië
99. Paesi Bassi — Belgio — Lussemburgo	146	99. Nederland — België — Luxemburg
100. Produzione di coke da forno delle cokerie siderurgiche dell'insieme della Comunità e aliquota nella produzione totale di coke da forno	147	100. Produktie van hoogovencokes in de hoogovencokesfabrieken verbonden aan de ijzer- en staalindustrie van de Gemeenschap en aandeel aan de totale hoogovencokesproduktie
101. Consumo di coke, per paese e per installazioni, e consumo di altri combustibili solidi (insieme della CECA) negli stabilimenti siderurgici della Comunità (cokerie siderurgiche escluse)	148—149	101. Verbruik van cokes per land en per installatie en verbruik van andere vaste brandstoffen (totaal van de EGKS) in de ijzer- en staalindustrie van de Gemeenschap (hoogovencokesfabrieken niet inbegrepen)
102. Consumo di coke, per tonnellata di prodotto ottenuto, negli impianti di agglomerazione e nelle installazioni produttrici di ghisa, per paese, nella Comunità	150	102. Verbruik van cokes per ton geproduceerd sinter in de sinterinstallaties en per ton geproduceerd ruwijzer in de installaties voor de produktie van ruwijzer per land van de Gemeenschap
103. Arrivi di combustibili solidi negli stabilimenti siderurgici dell'insieme della Comunità (cokerie siderurgiche escluse)	151	103. Aanvoer van vaste brandstoffen bij de ijzer- en staalindustrie van de Gemeenschap (hoogovencokesfabrieken niet inbegrepen)
104. Consumo di combustibili e di energia nella siderurgia della Comunità (non comprese le cokerie siderurgiche né le fonderie di acciaio indipendenti)	152—153	104. Verbruik van brandstoffen en energie bij de ijzer- en staalindustrie van de Gemeenschap (hoogovencokesfabrieken en onafhankelijke staalgietereien niet inbegrepen)

INHALTSVERZEICHNIS (Fortsetzung)	Seite Page	TABLE DES MATIÈRES (Suite)	
VII — Unabhängige Stahlgießereien		VII — Fonderies d'acier indépendantes	
105. Erzeugung von Flüssigstahl für Stahlguß nach Verfahren in den unabhängigen Stahlgießereien der Gemeinschaft (Mengen und Anteil an der Gesamterzeugung)	156	105. Production d'acier liquide pour moulage, par procédés, dans l'ensemble des fonderies d'acier indépendantes de la Communauté (Quantités et importance relative)	
106. Rohstoffverbrauch in den unabhängigen Stahlgießereien der Gemeinschaft	157	106. Consommation de matières premières de l'ensemble des fonderies d'acier indépendantes de la Communauté	
VIII — Stahlhandel		VIII — Négoce des produits sidérurgiques	
Netto-Zugänge und -Lieferungen der Händler an Eisen- und Stahlerzeugnissen		Réceptions nettes et livraisons nettes de produits sidérurgiques des négociants par produits	
107. EGKS	160—161	107. CECA	
108. Deutschland (BR)	162—163	108. Allemagne (RF)	
109. Frankreich	164—165	109. France	
110. Italien	166—167	110. Italie	
111. Niederlande	168—169	111. Pays-Bas	
112. Belgien	170—171	112. Belgique	
Teil II — Schrott		II^e Partie — Ferrailles	
113. Gesamtlieferungen der Schrotthändler der Gemeinschaft (Gußbruch und Stahlschrott)	174	113. Livraisons totales des négociants en ferraille de l'ensemble de la Communauté (ferraille de fonte et d'acier)	
114. Netto-Lieferungen der Schrotthändler an Stahlschrott nach Ländern der Gemeinschaft	175	114. Livraisons nettes de ferrailles d'acier des négociants en ferraille de chaque pays de la Communauté	
115. Außenhandel und Binnen austausch an Schrott nach Sorten für die Gemeinschaft insgesamt	176	115. Commerce extérieur et échanges intérieurs de ferraille pour l'ensemble de la Communauté, par catégories	
Ein- und Ausfuhr von Schrott nach Ländern oder Ländergruppen:		Importations et exportations de ferraille par pays ou zones géographiques:	
116. EGKS — Deutschland (BR)	177	116. CECA — Allemagne (RF)	
117. Frankreich — Italien	178	117. France — Italie	
118. Niederlande — BLWU	179	118. Pays-Bas — UEBL	
Teil III — Eisen- und Manganerzgruben		III^e Partie — Mines de fer et de manganèse	
I — Erzeugung — Lieferungen — Beschäftigte — Löhne — Leistungen		I — Production — Livraisons — Emploi — Salaires — Rendement:	
119. Förderung und Bestände an Eisenerz der Eisenerzgruben der Gemeinschaft nach Qualitäten	182	119. Production et stocks de minéral de fer par qualités dans les mines de la Communauté	
120. Versand der Eisenerzgruben der Gemeinschaft nach Qualitäten	183	120. Livraisons des mines de fer de la Communauté par qualité de minéral	
Eisenerzförderung, Versand und Bestände:		Production, livraisons et stocks:	
121. Deutschland (BR) — Frankreich	184	121. Allemagne (RF) — France	
122. Italien — Luxemburg	185	122. Italie — Luxembourg	
123. Förderung von Roherz und handelsfähigem Erz in der Gemeinschaft nach Bezirken	186—187	123. Extraction brute et production marchande de minéral de fer dans la Communauté par régions	
124. Entwicklung der eingeschriebenen Beschäftigten im Eisenerzbergbau nach Ländern	188—189	124. Évolution de la main-d'œuvre inscrite par pays dans les mines de fer	
125. Leistung je Mann und Schicht in den Eisenerzgruben nach Ländern	190	125. Rendement par poste et par pays dans les mines de fer	
126. Bruttostundenlöhne nach Ländern im Eisenerzbergbau (direkter Durchschnittslohn in nationaler Währung)	191	126. Salaire horaire par pays dans les mines de fer (salaire direct moyen en monnaie nationale)	
127. Erzeugung, Bestände und Beschäftigte in den Manganerzgruben	192	127. Production, stocks et main-d'œuvre des mines de manganèse	

INDICE (Seguito)	Pagina Bladz.	INHOUDSOPGAVE (Vervolg)
VII — Fonderie di acciaio Independenti		VII — Onafhankelijke staalgroederijen
105. Produzione di acciaio spillato per getti secondo il processo di fabbricazione delle fonderie di acciaio Independenti della Comunità (quantità e importanza relativa).	156	105. Produktie van vloeibaar staal voor gietwerk per procédé in de onafhankelijke staalgroederijen van de Gemeenschap (Hoeveelheden en aandeel in de totale produktie)
106. Consumo di materie prime dell'insieme delle fonderie di acciaio Independenti della Comunità	157	106. Grondstoffenverbruik van de onafhankelijke staalgroederijen van de Gemeenschap
VIII — Commercio dei prodotti siderurgici		VIII — Staalhandel
Arrivi netti e consegne nette di prodotti siderurgici dei commercianti, per prodotto		Netto-ontvangsten en leveringen van ijzer- en staalprodukten van de handelaren per produkt
107. CECA	160—161	107. EGKS
108. Germania (RF)	162—163	108. Duitsland (BR)
109. Francia	164—165	109. Frankrijk
110. Italia	166—167	110. Italië
111. Paesi Bassi	168—169	111. Nederland
112. Belgio	170—171	112. België
II* Parte — Rottame		II* Deel — Schroot
113. Consegne totali dei commercianti in rottame dell'insieme della Comunità (rottame di ghisa e d'acciaio)	174	113. Totale leveringen door de schroothandelaren van de Gemeenschap (gegoten schroot en staalschroot)
114. Consegne nette di rottame di acciaio dei commercianti in rottame, per paese della Comunità	175	114. Netto-leveringen van staalschroot door de schroothandelaren per land van de Gemeenschap
115. Commercio estero e scambio all'interno di rottame, per l'insieme della Comunità e per categorie	176	115. Buitenlandse handel van — en ruilverkeer binnen — de Gemeenschap in schroot per land
Importazioni e esportazioni di rottame per paesi o zone geografiche:		In- en uitvoer van schroot per land resp. landengroep:
116. CECA — Germania (RF)	177	116. EGKS — Duitsland (BR)
117. Francia — Italia	178	117. Frankrijk — Italië
118. Paesi Bassi — UEBL	179	118. Nederland — BLEU
III* Parte — Minerale di ferro e di manganese		III* Deel — IJzererts- en mangaanertsminen
I — Produzione — Consegne — Impiego — Salari — Rendimento		I — Produktie — Leveringen — Werknemers — Lonen — Prestaties:
119. Produzione e giacenze di minerale di ferro per qualità nelle miniere della Comunità	182	119. Winning en voorraden van ijzererts der ijzerertsminen in de Gemeenschap per soort
120. Consegne delle miniere di ferro della Comunità per qualità di minerale	183	120. Leveringen der ijzerertsminen in de Gemeenschap per soort
Produzione, consegne e scorte di minerale di ferro:		IJzerertswinning, leveringen en voorraden bij de mijnen:
121. Germania (RF) — Francia	184	121. Duitsland (BR) — Frankrijk
122. Italia — Lussemburgo	185	122. Italië — Luxemburg
123. Estrazione grezza e produzione commerciabile di minerale di ferro nella Comunità per regioni	186—187	123. Winning van ruwerts en in de handel gangbaar erts in de Gemeenschap per bekken
124. Sviluppo della mano d'opera nelle miniere di ferro per paese	188—189	124. Ontwikkeling van het aantal ingeschreven werknemers in de ijzerertsminen per land
125. Rendimento per turno e per paese nelle miniere di ferro	190	125. Prestatie per man en per dienst in de ijzerertsminen per land
126. Salario orario per paese nelle miniere di ferro (salario diretto medio in moneta nazionale)	191	126. Bruto-uurlonen per land in de ijzerertsminen (directe gemiddelde lonen in nationale munt)
127. Produzione, giacenze e mano d'opera delle miniere di manganese	192	127. Produktie, voorraden en aantal werknemers in de mangaanertsminen

INHALTSVERZEICHNIS (Fortsetzung)	Seite Page	TABLE DES MATIÈRES (Suite)
<p align="center">II — Außenhandel und Binnenaustausch der Gemeinschaft an Eisenerz, Manganerz und Schwefelkiesabbränden (Außenhandelsstatistik):</p>		<p align="center">II — Commerce extérieur du minéral de fer, du minéral de manganèse et des cendres de pyrites, et échanges à l'intérieur de la Communauté (Statistiques douanières):</p>
<p>128. Außenhandel und Binnenaustausch der Gemeinschaft an Eisenerz, Manganerz und Schwefelkiesabbränden. . .</p>	194	<p>128. Commerce extérieur et échanges intérieurs de minéral de fer, de minéral de manganèse et de cendres de pyrites pour l'ensemble de la Communauté</p>
<p align="center">Einfuhr und Ausfuhr von Eisenerz, Manganerz und Schwefelkiesabbränden nach Ländern oder Ländergruppen:</p>		<p align="center">Importations et exportations de minéral de fer, de minéral de manganèse et de cendres de pyrites par pays ou zones géographiques:</p>
<p>129. EGKS</p> <p>130. Deutschland (BR)</p> <p>131. Frankreich</p> <p>132. Italien</p> <p>133. Niederlande.</p> <p>134. BLWU</p>	<p>195</p> <p>196</p> <p>197</p> <p>198</p> <p>199</p> <p>200</p>	<p>129. CECA</p> <p>130. Allemagne (RF)</p> <p>131. France</p> <p>132. Italie</p> <p>133. Pays-Bas</p> <p>134. UEBL</p>
<p align="center">Teil IV — Verschiedenes</p>		<p align="center">IV^e Partie — Statistiques diverses</p>
<p align="center">I — Umlage</p>		<p align="center">I — Prélèvement</p>
<p>135. Entwicklung des Umlagesatzes auf den Wert der unter den Vertrag über die EGKS fallenden Erzeugnisse in % und EWA-Rechnungseinheiten je Tonne Erzeugnisse</p>	202	<p>135. Évolution du taux du prélèvement sur la valeur des productions CECA en % et en unités de compte AME, par t.m. de produits</p>
<p>136. Entwicklung der Umlagesätze je Tonne auf die Erzeugung der Eisen- und Stahlerzeugnisse nach Ländern in Landeswährung</p>	203	<p>136. Évolutions par pays en monnaie nationale des taux du prélèvement à la tonne sur la production des produits sidérurgiques</p>
<p align="center">Entwicklung der Umlagemeldungen in Werten nach Ländern und Erzeugnissen sowie Anteil der einzelnen Erzeugnisse in %:</p>		<p align="center">Évolution des déclarations relatives au prélèvement, en valeur par pays et par produits et contribution relative en % de chaque produit:</p>
<p>137. Deutschland (BR) — Frankreich</p> <p>138. Italien — Niederlande</p> <p>139. Belgien — Luxemburg</p> <p>140. EGKS</p> <p>141. Anteil des Betrags der einzelnen Länder an der EGKS-Umlage in %</p>	<p>204</p> <p>205</p> <p>206</p> <p>207</p> <p>207</p>	<p>137. Allemagne (RF) — France</p> <p>138. Italie — Pays-Bas</p> <p>139. Belgique — Luxembourg</p> <p>140. CECA</p> <p>141. Part en % de la contribution de chaque pays au prélèvement CECA</p>
<p align="center">II — Bestände und Bestandsveränderungen nach Erzeugnisgruppen bei den Erzeugern und bei den Händlern in den Ländern der Gemeinschaft</p>		<p align="center">II — Stocks réels et variations des stocks par groupe de produits chez les producteurs et les négociants dans les pays de la Communauté</p>
<p>142. Bestände</p>	210—211	<p>142. Stocks</p>
<p align="center">III — Industrien der ersten Verarbeitungsstufe von Eisen und Stahl</p>		<p align="center">III — Industries de la première transformation de la fonte et de l'acier</p>
<p>143. Erzeugung der verschiedenen Industrien der ersten Verarbeitungsstufe von Eisen und Stahl nach Ländern</p>	214—215	<p>143. Production, par pays, des diverses industries de la première transformation de la fonte et de l'acier</p>


INDICE (Seguito)	Pagina Bladz.	INHOUDSOPGAVE (Vervolg)
<p>II — Commercio estero di minerale di ferro, di minerale di manganese e di ceneri di piriti e scambi all'interno della Comunità (Statistiche doganali):</p>		<p>II — Buitenlandse handel en ruilverkeer van de Gemeenschap in ijzererts, mangaanerts en pyriet-residu (Douanestatistieken):</p>
<p>128. Commercio estero e scambio all'interno della Comunità di minerale di ferro, di minerale di manganese e di ceneri di piriti</p>	<p>194</p>	<p>128. Buitenlandse handel van — en ruilverkeer binnen — de Gemeenschap in ijzererts, mangaanerts en pyriet-residu</p>
<p>Importazioni e esportazioni di minerale di ferro, di minerale di manganese e di ceneri di piriti per paesi o zone geografiche</p>		<p>Invoer en uitvoer van ijzererts, mangaanerts en pyriet-residu per land resp. landengroep:</p>
<p>129. CECA 195 130. Germania (RF) 196 131. Francia 197 132. Italia 198 133. Paesi Bassi 199 134. UEBl 200</p>		<p>129. EGKS 130. Duitsland (BR) 131. Frankrijk 132. Italië 133. Nederland 134. BLEU</p>
<p>IV - Parte — Statistiche varie I — Prelievo</p>		<p>IV - Deel — Diverse statistieken I — Heffing</p>
<p>135. Evoluzione del tasso di prelievo sul valore della produzione CECA in % e in unità di conto AME per tonnellata di prodotto</p>	<p>202</p>	<p>135. Verloop van de heffing op de waarde van de onder het EGKS-Verdrag vallende produkten, in % en in EMO-rekeneenheden per ton</p>
<p>136. Evoluzione per paese in valuta nazionale dei tassi di prelievo per tonnellata sulla produzione dei prodotti siderurgici</p>	<p>203</p>	<p>136. Verloop van de heffing per ton op de produktie van ijzer- en staalprodukten, per land in nationale valuta</p>
<p>Evoluzione delle dichiarazioni relative al prelievo, in valore per paese e per prodotti e in % per prodotto:</p>		<p>Verloop van de aangiften met betrekking tot de heffing, per land en per produkt, in waarde en aandeel in % van elk produkt:</p>
<p>137. Germania (RF) — Francia 204 138. Italia — Paesi Bassi 205 139. Belgio — Lussemburgo 206 140. CECA 207 141. Quota percentuale di ogni paese sul prelievo CECA 207</p>		<p>137. Duitsland (BR) — Frankrijk 139. Italië — Nederland 139. België — Luxemburg 140. EGKS 141. Het aandeel in % van de bijdrage van elk land in de EGKS-heffing</p>
<p>II — Scorte reali e variazioni delle scorte per gruppo di prodotti presso i produttori e commercianti nei paesi della Comunità</p>		<p>II — Werkelijke voorraden en voorraadmutaties per produktengroep bij de producenten en bij de handelaren in de landen van de Gemeenschap</p>
<p>142. Scorte</p>	<p>210—211</p>	<p>142. Voorraden</p>
<p>III — Industria della prima trasformazione della ghisa e dell'acciaio</p>		<p>III — Primaire ijzer- en staalverwerkende industrieën</p>
<p>143. Produzione, per paese, delle diverse industrie della prima trasformazione di ghisa e di acciaio</p>	<p>214—215</p>	<p>143. Produktie van de verschillende primaire ijzer- en staalverwerkende industrieën per land</p>

INHALTSVERZEICHNIS (Fortsetzung)	Seite Page	TABLE DES MATIÈRES (Suite)
IV — Indirekter Stahlaußenhandel Endverbrauch an Rohstahl		IV — Echanges Indirects d'acier Consommation finale d'acier brut
144. Die indirekte Aus- und Einfuhr von Stahl (einschließlich des Austauschs von Eisen- und Stahlerzeugnissen außerhalb des Vertrages), umgerechnet in Rohstahlgewicht	218	144. Exportations et importations indirectes d'acier (y compris les échanges des produits sidérurgiques hors Traité) calculées en équivalent d'acier brut
145. Ausfuhren, Einfuhren und Nettoausfuhren an Stahl: direkt (Vertragserzeugnisse) und indirekt (Nichtvertragserzeugnisse und sonstige Fertigerzeugnisse der weiterverarbeitenden Stahlindustrie), umgerechnet in Rohstahlgewicht für jeden Mitgliedstaat und für die Gemeinschaft insgesamt	220	145. Exportations, importations et exportations nettes d'acier, directes (produits du Traité) et indirectes (produits hors Traité et autres produits finis des industries de transformation de l'acier), calculées en équivalent d'acier brut pour chaque pays membre et pour l'ensemble de la Communauté
146. Endverbrauch an Rohstahl nach Ländern — insgesamt und in kg pro Kopf der Bevölkerung — in der Gemeinschaft (1955-1966)	222	146. Consommation finale d'acier brut par pays — total et kg par habitant — dans la Communauté (1955-1966)
Viersprachiges Verzeichnis der in dem Bulletin aufgeführten Ländernamen	223	Index en quatre langues des noms des pays cités dans le Bulletin
Veröffentlichungen des Statistischen Amtes der Europäischen Gemeinschaften	225—228	Publications de l'Office Statistique des Communautés Européennes

INDICE (Seguito)	Pagina Bladz.	INHOUDSOPGAVE (Vervolg)
IV — Commercio estero indiretto d'acciaio Consumo finale di acciaio grezzo		IV — Indirecte buitenlandse handel in staal Eindverbruik van ruw staal
144. Esportazioni ed importazioni indirette d'acciaio (inclusi i prodotti siderurgici fuori trattato) calcolate in equivalente di acciaio grezzo	218	144. Indirekte in- en uitvoer van staal (met inbegrip van de ijzer- en staalprodukten die niet onder het verdrag vallen) uitgedrukt in ruwstaal-equivalent
145. Esportazioni, importazioni e esportazioni nette d'acciaio, dirette (prodotti del trattato) ed indirette (prodotti fuori trattato e altri prodotti finiti delle industrie di trasformazione dell'acciaio), calcolate in equivalente di acciaio grezzo per ciascuno dei paesi membri e per l'insieme della Comunità	220	145. Uitvoer, invoer en netto uitvoer van staal: direct (produkten welke vallen onder het Verdrag) en indirect (produkten welke niet vallen onder het Verdrag en andere eindprodukten van de verwerkende staalindustrie omgerekend in ruwstaal voor iedere Lid-Staat en voor het totaal van de Gemeenschap
146. Consumo finale di acciaio grezzo per paese — totale e in kg per abitante — nella Comunità (1955-1966) . . .	222	146. Eindverbruik van ruw staal per land — totaal en in kg per hoofd der bevolking in de landen van de Gemeenschap (1955-1966)
Indice in quattro lingue dei nomi dei paesi menzionati nel Bollettino	223	Viertalige lijst van de in het handboek vermelde landen
Pubblicazioni dell'Istituto Statistico delle Comunità Europee	225—228	Publikaties van het Bureau voor de Statistiek der Europese Gemeenschappen

ZEICHEN UND ABKÜRZUNGEN		ABRÉVIATIONS ET SIGNES EMPLOYÉS
Null (nichts)	—	Néant
Unbedeutend (im allgemeinen weniger als die Hälfte der kleinsten in der betreffenden Reihe verwendeten Einheit oder Dezimalzahlen)	0	Donnée très faible (généralement inférieure à la moitié de la dernière unité ou décimale des nombres mentionnés sous la rubrique)
Kein Nachweis vorhanden	.	Donnée non disponible
Unsichere oder geschätzte Angabe	()	Donnée incertaine ou estimée
Dasselbe, falls die Schätzung vom Statistischen Amt der Europäischen Gemeinschaften vorgenommen wurde	[]	Dito, dans le cas où l'estimation est faite par l'Office Statistique des Communautés Européennes
Vorläufige Angabe	p/prov.	Donnée provisoire
Million	Mio	Million
Milliarde	Mrd	Milliard
Nicht getrennt ausgewiesen	N.D.	Non distinguée
A.n.g. (anderweitig nicht genannt)	N.D.A.	Non dénommés ailleurs
Berichtigte Angabe(n)	r	Donnée rectifiée
Geheim	s	Secret
Prozent	%	Pourcentage
Durchschnitt	Ø	Moyenne
Weniger als	<	Moins de
Mehr als	>	Plus de
Zeitraum mehrerer voller Kalenderjahre (z.B. 1.1.58 bis 31.12.60)	1958—60	Période de plusieurs années civiles (p. ex.: du 1.1.58 au 31.12.60)
12 Monate zweier Kalenderjahre (z.B. Rechnungsjahr gleich Juli/Juni)	1958/59	Période de douze mois consécutifs (p. ex.: année fiscale de juillet à juin)
Metrische Tonne	t	Tonne métrique
Kilogramm	kg	Kilogramme
Stunde	h	Heure
Kubikmeter	m ³	Mètre cube
Megawatt	M.W.	Mégawatt
Kilowatt	kW	Kilowatt
Megawattstunde	MWh	Mégawatt-heure
Kilowattstunde	kWh	Kilowatt-heure
Kilovolt-Ampere	kVA	Kilo-volt-ampère
Deutsche Mark	DM	Deutschmark
Französischer Franken	Ffr	Franc français
Lire	Lit	Lire
Gulden	Fl	Florin
Belgischer Franken	Fb	Franc belge
Luxemburger Franken	Fibg	Franc luxembourgeois
Dollar	\$	Dollar
Pfund Sterling	£	Livre sterling
Rechnungseinheit EWA (Europäisches Währungsabkommen)	RE/U.C.	Unité de compte AME (Accord monétaire européen)
Statistisches Amt der Europäischen Gemeinschaften	SAEG/OSCE	Office Statistique des Communautés Européennes
Europäische Gemeinschaft für Kohle und Stahl	EGKS/CECA	Communauté Européenne du Charbon et de l'Acier
Europäische Wirtschaftsgemeinschaft	EWG/CEE	Communauté Économique Européenne
Belgisch-luxemburgische Wirtschaftsunion	BLWU/UEBL	Union Économique Belgo-Luxembourgeoise
Assoziierte überseeische Länder und Hoheitsgebiete	PTOM	Pays et territoires d'outre-mer, associés à la CEE
Europäische Freihandelsassoziation (EFTA)	AELE	Association Européenne de libre échange
Verbrauch	C	Consommation
Erzeugung	P	Production
Lieferungen	L	Livraisons
Internationales Warenverzeichnis für den Außenhandel	CST	Classification statistique et tarifaire

ABBREVIAZIONI E SEGNI CONVENZIONALI		TEKENS EN AFKORTINGEN
Il fenomeno non esiste	—	Nul
Cifra bassissima (generalmente inferiore alla metà dell'ultima unità o dell'ultimo decimale dei numeri indicati sotto la rispettiva rubrica)	0	Zeer kleine hoeveelheid (In het algemeen minder dan de helft van de kleinste, in de betreffende reeks, gebruikte eenheid of decimaal)
Dato non disponibile	.	Geen gegevens beschikbaar
Dato incerto o stima	()	Onzekere of geschatte gegevens
Stima effettuata dall'Istituto Statistico delle Comunità Europee	[]	Schatting van het Bureau voor de Statistiek der Europese Gemeenschappen
Dato provvisorio	p/prov.	Voorlopig gegeven
Millione	Mio	Miljoen
Milliardo	Mrd	Miljard
Non distinti	N.D.	Niet afzonderlijk opgegeven
Non denominati altrove	N.D.A.	Niet elders vermeld
Riveduto	r	Herzien
Segreto	s	Gehelm
Percentuale	%	Percentage
Media	ø	Gemiddelde
Meno di	<	Minder dan
Più di	>	Meer dan
Periodo di più anni civili (ad es.: dal 1.1.58 al 31.12.60)	1958—60	Tijdsduur van meerdere volle kalenderjaren (bijv.: 1.1.58 tot 31.12.60)
12 mesi consecutivi (ad es.: esercizi finanziari = luglio/glugno)	1958/59	12 maanden van 2 kalenderjaren (bijv. fiscaal boekjaar = juli/juni)'
Tonnellata metrica	t	Metrische tonnen
Chilogrammo	kg	Kilogram
Ora	h	Uur
Metro cubo	m ³	Kubieke meter
Megawatt	M.W.	Megawatt
Kilowatt	kW	Kilowatt
Megawatt-ora	MWh	Megawattuur
Kilowatt-ora	kWh	Kilowattuur
Kilo-volt-ampère	kVA	Kilovolt-ampère
Marco tedesco	DM	Duitse mark
Franco francese	Ffr.	Franse frank
Lira	Lit	Lire
Florino	Fl	Gulden
Franco belga	Fb	Belgische frank
Franco lussemburghese	Fibg	Luxemburgse frank
Dollaro	\$	Dollar
Lira sterlina	£	Pond Sterling
Unità di conto AME (Accordo Monetario Europeo)	RE/U.C.	Rekeneenhed EMO (Europese Monetaire Overeenkomst)
Istituto statistico delle Comunità Europee	SAEG/OSCE	Bureau voor de Statistiek der Europese Gemeenschappen
Comunità Europea del Carbone e dell'Acciaio	EGKS/CECA	Europese Gemeenschap voor Kolen en Staal
Comunità Economica Europea	EWG/CEE	Europese Economische Gemeenschap
Unione Economica Belgo-Lussemburghese	BLEU/UEBL	Belgisch-Luxemburgse Economische Unie
Paesi e Territori d'Oltremare associati	PTOM	De geassocieerde landen en gebieden overzee
Associazione Europea di Libero Scambio	AELE	Europese Vrijhandelsassociatie
Consumo	C	Verbruik
Produzione	P	Produktie
Consegna	L	Leveringen
Classificazione Statistica e Tariffaria	CST	Classificatie voor Statistiek en Tarief van de Internationale handel



STATISTISCHER SONDERBERICHT

Der Eisen- und Stahlaußenhandel der Gemeinschaft im Jahre 1968

NOTE STATISTIQUE

Le commerce extérieur des produits sidérurgiques de la Communauté en 1968

NOTA STATISTICA

Il commercio estero di prodotti siderurgici della CECA nel 1968

SPECIALE STATISTISCHE BIJLAGE

Het buitenlandse handelsverkeer in ijzer en staal van de Gemeenschap in 1968

**Der Eisen- und Stahlaußenhandel
der Gemeinschaft
im Jahre 1968**

1. Der Stahlaußenhandel der Gemeinschaft (Erzeugnisse des EGKS-Vertrages) stand 1968 im Zeichen einer lebhaften Aufwärtswentwicklung. Sowohl beim Binnenaustausch als auch beim Handel mit dritten Ländern waren bemerkenswerte Zunahmen zu verzeichnen, so daß die bisherigen Rekordergebnisse übertroffen wurden. Die durchschnittlichen Ein- und Ausfuhrpreise für Massenstahl zeigten jedoch im allgemeinen leicht sinkende oder gleichbleibende Tendenz.

**Le commerce extérieur des produits
sidérurgiques de la Communauté
en 1968**

1. Le Commerce extérieur d'acier de la Communauté (produits du traité C.E.C.A.) a été marqué en 1968 par une très nette progression. On a enregistré tant en ce qui concerne les échanges intracommunautaires que les échanges avec les pays tiers d'importantes augmentations, si bien que les records précédents ont été dépassés. D'une manière générale les prix moyens à l'importation et à l'exportation des aciers ordinaires accusent toutefois une légère tendance à la baisse ou à la stagnation.

**Die Entwicklung der durchschnittlichen Außenhandelspreise
von Stahlerzeugnissen des Vertrages (Massenstahl)**

**Évolution des prix moyens dans le commerce extérieur
des produits sidérurgiques du traité (acier ordinaire)**

Ø 1954-1956 = 100

Jahr Année	Binnenaustausch Échanges Intra-com.	Einfuhr Importations	Ausfuhr Exportations
1963	102,2	81,4	87,4
1964	102,7	83,4	93,9
1965	103,0	82,5	90,6
1966	101,2	78,5	87,9
1967	100,1	76,2	87,0
1968	97,2	76,1	85,5

2. Der Binnenaustausch hat sich gegenüber 1967 um 13,4 % auf das bisher unerreichte Volumen von 15,6 Mio t ausgedehnt. Außer der B.R. Deutschland, wo die Lieferungen einen leichten Rückgang aufwiesen, haben die übrigen Länder ihre Verkäufe stark erhöhen können. Größter Lieferant ist nach wie vor die B.L.W.U. mit 6,9 Mio t. Andererseits erwies sich die Bundesrepublik mit 6 Mio t als der wichtigste Abnehmer für die anderen Mitgliedsländer. Der vermehrte Binnenaustausch betraf sämtliche großen Erzeugnisgruppen.

2. Les échanges intracommunautaires ont progressé de 13,4 % par rapport à 1967 pour atteindre le niveau jusqu'ici inégalé de 15,6 mio de t. A l'exception de la république fédérale d'Allemagne où les livraisons accusent un léger recul, les autres pays ont pu fortement augmenter leurs ventes. Le principal fournisseur reste comme par le passé l'U.E.B.L. avec 6,9 mio de t. D'autre part, avec 6 millions de t, la république fédérale d'Allemagne a été le plus important acheteur auprès des autres États membres. L'accroissement des échanges intracommunautaires s'est manifesté dans toutes les grandes catégories de produits.

**Der Binnenaustausch an Eisen- und Stahlerzeugnissen des Vertrages (Bezüge)
Échanges intracommunautaires de produits sidérurgiques du Traité (réceptions)**

1000 t

Jahr/Année	Deutschland (BR)	France	Italia	Nederland	UEBL/BLEU	EGKS CECA
1965	4 262	3 490	1 372	1 746	894	11 765
1966	4 399	3 903	1 767	1 861	1 235	13 166
1967	4 044	4 483	2 154	1 826	1 273	13 780
1968	6 023	4 384	1 857	2 135	1 233	15 632

3. Die Ausfuhren nach dritten Ländern haben um 7,2 % auf nahezu 15,4 Mio t zugenommen und damit einen neuen Höchststand erreicht. Mit Ausnahme der Niederlande, wo die Ausfuhren annähernd auf dem Vorjahresniveau stagnierten, waren alle übrigen Mitgliedstaaten mehr oder weniger an der starken Ausweitung beteiligt. Die günstige Entwicklung ist vor allem auf vermehrte Exporte in die Vereinigten Staaten zurückzuführen (+ 47,4 % auf 5,6 Mio t). Damit hat sich der Anteil der Vereinigten Staaten an der Gesamtstahlausfuhr der Gemeinschaft von 23 % im Jahre 1966 auf 37 % im Jahre 1968 vergrößert.

3. Les exportations vers les pays tiers ont atteint près de 15,4 mio de t soit une augmentation de 7,2 %, ce qui constitue un nouveau record. A l'exception des Pays-Bas où les exportations sont restées pratiquement au niveau de l'année précédente, tous les autres pays membres ont participé plus ou moins à cette forte expansion. Cette évolution favorable est principalement imputable à l'accroissement des exportations vers les États-Unis (5,6 mio t soit + 47,4 %). De ce fait la part des États-Unis dans les exportations globales d'acier de la Communauté est passée de 23 % en 1966 à 37 % en 1968.

Im Gegensatz zum Binnenaustausch, wo für sämtliche Erzeugnisgruppen Zunahmen festgestellt wurden, war die Ausfuhr in dritte Länder nicht ganz frei von rückläufigen Tendenzen, die sich vor allem beim Export von Blöcken und Halbzeug sowie von Bandstahl bemerkbar machten.

Contrairement aux échanges intracommunautaires dont les progrès ont porté sur toutes les catégories de produits, les exportations à destination des pays tiers n'ont pas été exemptes de certaines tendances régressives, notamment en ce qui concerne les lingots, les demi-produits ainsi que les feuillards.

**Il commercio estero della Comunità
nel 1968 :
prodotti siderurgici**

**De buitenlandse handel in ijzer en staal
van de Gemeenschap
in 1968**

1. Nella Comunità gli scambi di prodotti siderurgici (prodotti soggetti al trattato CECA) sono stati caratterizzati nel 1968 da una vivace espansione. Sia gli scambi intracomunitari, sia quelli con i paesi terzi hanno registrato aumenti notevoli, superando i volumi massimi finora raggiunti. Per contro, i prezzi medi dell'acciaio comune all'importazione e all'esportazione hanno generalmente accusato una tendenza alla lieve flessione o al ristagno.

1. De buitenlandse staalhandel van de Gemeenschap (produkten van het E.G.K.S.-Verdrag) stond in 1968 in het teken van een levendige expansie. Zowel bij het intracommunautaire handelsverkeer als bij de handel met derde landen werden aanzienlijke stijgingen waargenomen, zodat alle vroegere recordresultaten werden overtroffen. De gemiddelde in- en uitvoerprijzen voor gewoon staal vertoonden echter over het algemeen een enigszins dalende of gelijkblijvende tendens.

**Evoluzione dei prezzi medi nel commercio estero
di prodotti siderurgici del Trattato (acciaio comune)
Ontwikkeling van de gemiddelde prijzen
in het buitenlandse handelsverkeer (gewone staalsoorten)
Ø 1954-1956 = 100**

Anno Jaar	Scambi interni Intracom. handelsverkeer	Importazioni Invoer	Esportazioni Uitvoer
1963	102,2	81,4	87,4
1964	102,7	83,4	93,9
1965	103,0	82,5	90,6
1966	101,2	78,5	87,9
1967	100,1	76,2	87,0
1968	97,2	76,1	85,5

2. Gli scambi intracomunitari sono ammontati a 15,6 milioni di tonnellate, volume mai raggiunto prima d'ora, segnando un aumento del 13,4 % rispetto al 1967. Esclusa la Repubblica federale di Germania, le cui esportazioni accusano una lieve flessione, tutti i paesi hanno potuto aumentare notevolmente le loro vendite. Con 6,9 milioni di tonnellate, l'UEBL resta il maggior esportatore, mentre la Repubblica federale di Germania si è dimostrata il più importante cliente degli altri Stati membri, importando da essi 6 milioni di tonnellate. L'incremento degli scambi interni ha interessato tutti i grandi gruppi di prodotti.

2. Het intracommunautaire handelsverkeer vertoonde ten opzichte van 1967 een stijging met 13,4 % en bereikte de tot dusver grootste omvang van 15,6 miljoen ton. Met uitzondering van de Bondsrepubliek Duitsland, welke leveranties enigszins zijn teruggelopen, hebben alle landen hun verkopen sterk kunnen vergroten. De grootste leverancier blijft nog steeds de B.L.E.U. met 6,9 miljoen ton. Met 6 miljoen ton was de Bondsrepubliek de belangrijkste afnemer voor de andere Lid-Staten. De stijging van het intracommunautaire handelsverkeer had betrekking op alle grote produktengroepen.

**Scambi intracomunitari di prodotti siderurgici del Trattato (arrivi)
Intracommunautair handelsverkeer in onder het Verdrag vallende Ijzer- en staalprodukten (aanvoer)**

Anno/Jaar	Deutschland (BR)	France	Italia	Nederland	UEBL/BLEU	EGKS CECA
1965	4 262	3 490	1 372	1 746	894	11 765
1966	4 399	3 903	1 767	1 861	1 235	13 166
1967	4 044	4 483	2 154	1 826	1 273	13 780
1968	6 023	6 384	1 857	2 135	1 233	15 632

3. Le esportazioni verso i paesi terzi sono aumentate del 7,2 % raggiungendo il nuovo record di circa 15,4 milioni di tonnellate. Tutti gli Stati membri hanno partecipato in varia misura, alla vivace espansione, salvo i Paesi Bassi le cui esportazioni hanno ristagnato quasi sul livello dell'anno precedente. L'andamento favorevole è dovuto soprattutto all'incremento delle esportazioni verso gli Stati Uniti (+ 47,4 %, salendo così a 5,6 milioni di tonnellate): in tal modo la parte degli Stati Uniti nelle esportazioni totali di acciaio della Comunità è passata dal 23 % nel 1966 al 37 % nel 1968.

3. De uitvoer naar derde landen is met 7,2 % tot nagenoeg 15,4 miljoen ton toegenomen en heeft aldus een nieuw record bereikt. Met uitzondering van Nederland, welks uitvoer bij benadering op het peil van het vorige jaar bleef staan, waren alle Lid-Staten meer of minder bij de sterke toename betrokken. De gunstige ontwikkeling is vooral toe te schrijven aan grotere uitvoer naar de Verenigde Staten (+ 47,4 %, thans 5,6 miljoen ton). Daardoor is het aandeel van de Verenigde Staten in de totale uitvoer van staal der Gemeenschap van 23 % in 1966 tot 37 % in 1968 opgelopen.

Contrariamente alla situazione degli scambi intracomunitari, il cui incremento ha interessato tutti i gruppi di prodotti, le esportazioni verso i paesi terzi non sono state del tutto esenti da tendenze al regresso, manifestatesi soprattutto per l'esportazione di lingotti, di semilavorati e di nastri.

In tegenstelling tot het intracommunautaire handelsverkeer, waar voor alle produktengroepen stijgingen worden vastgesteld, deden zich bij de uitvoer naar derde landen ook enige dalende tendensen voor, die vooral bij de uitvoer van blokken en halffabrikaten, alsmede van bandstaal, duidelijk waren.

Die durchschnittliche Exportsteigerung hat im wesentlichen partiellen Charakter; sie fußt in erster Linie auf größeren Lieferungen von Blechen (6,2 Mio t) und Warmbleiband, deren Anteil damit fast die Hälfte der Gesamtstahlausfuhr der Gemeinschaft erreichte. Ferner ist im 4. Quartal eine tendenzielle Abschwächung zu verzeichnen, die aber durch vermehrten Absatz innerhalb der Gemeinschaft voll ausgeglichen wurde.

Der in der Vergangenheit zu beobachtende gegenläufige Zusammenhang zwischen Binnenaustausch und Ausfuhr nach dritten Ländern kommt damit zumindest in abgeschwächter Form zum Ausdruck. Die Erfahrung zeigt, daß der Anstieg der einen in gewissem Verhältnis den Rückgang des anderen bedingt und umgekehrt. Es besteht also eine Korrelation, die vor allem verdeutlicht wird, wenn in beiden Zahlenreihen mittels Kettenindex der Trendeinfluß abgeschwächt wird. Der anschließend berechnete Korrelationskoeffizient für die Jahre 1954 bis 1968 beläuft sich auf:

$$r = -0,98 \quad (*)$$

Das heißt, es besteht eine sehr hohe, negative Korrelation. Tatsächlich wird ein noch weiter ansteigender Binnenaustausch die Ausfuhr nach dritten Ländern verringern. Es gibt mehrere Varianten für eine Erklärung des Zusammenhangs.

- (a) Die Ausfuhr nach dritten Ländern geht konjunkturbedingt zurück. Die nicht exportierten Mengen werden innerhalb der Gemeinschaft abgesetzt.
- (b) Der Binnenaustausch nimmt konjunkturbedingt so stark zu, daß die Ausfuhr nach dritten Ländern zwangsläufig eingeschränkt werden muß oder weniger stark ansteigt.
- (c) Ausfuhr und Binnenaustausch steigen oder fallen gemeinsam, wenn auch nicht gleichmäßig, aus konjunkturellen Gründen.

Während die Entwicklung von 1961 bis 1963 sich im Sinne der Variante (a) vollzogen haben dürfte, scheint 1968 mehr im Zeichen der Variante (b) zu stehen. Das heißt, eine tendenzielle Verschiebung von den Außenmärkten zum Binnenmarkt der Gemeinschaft kann trotz günstiger Absatzmöglichkeiten auf dem Weltmarkt nicht übersehen werden.

Die Einfuhren der Gemeinschaft aus dritten Ländern sind auf Grund größerer Importe der Bundesrepublik von 1967 auf 1968 um 12,2 % auf knapp 3 Mio t angestiegen, blieben aber damit noch um ein Zehntel unter der bisher höchsten Stahleinfuhr von 1963. Auch die Einfuhr Frankreichs hat sich im Vergleich zum Vorjahr erhöht, wogegen alle übrigen Mitgliedstaaten, insbesondere aber die Niederlande, weniger importiert haben.

Die Erhöhung beruhte vorwiegend auf vermehrten Einfuhren aus Österreich, aus den skandinavischen Ländern, den Ostblockstaaten und Japan und erstreckte sich auf sämtliche Erzeugnisgruppen außer Blöcken und Halbzeug, deren Import auf Grund verminderter Einfuhren aus Spanien und Großbritannien im Rahmen des aktiven Veredelungsverkehrs um fast die Hälfte zurückgegangen ist, so daß sich auch der gesamte Anteil der aktiven Veredelung an der Stahleinfuhr von 43 auf 36 % verminderte. Berücksichtigt man in diesem Zusammenhang ferner den starken Rückgang der Rohseleinfuhr um 67 % auf 375 000 t, der im wesentlichen der Minderung des deutschen Exports zuzuschreiben ist, dann scheint sich einmal der erhöhte Einsatz an eigenem Rohsele in den Stahlwerken und zum andern an eigenem Rohstahl in den Walzwerken widerzuspiegeln.

$$(*) \quad r = \frac{\sum_{i=1}^n (x_i - \bar{x}) \cdot (y_i - \bar{y})}{\sqrt{\sum_{i=1}^n (x_i - \bar{x})^2 \cdot \sum_{i=1}^n (y_i - \bar{y})^2}}$$

(der Bravais-Pearsonsche Korrelationskoeffizient).

La progression moyenne des exportations est essentiellement caractérisée par un manque d'homogénéité. Elle repose en premier lieu sur des livraisons accrues de tôles (6,2 mio t) et de larges bandes à chaud dont le pourcentage a presque atteint la moitié des exportations totales d'acier de la Communauté. En outre, on a enregistré pendant le 4e trimestre un certain fléchissement, entièrement compensé toutefois par l'accroissement des ventes à l'intérieur de la Communauté.

Le mouvement opposé que l'on a pu observer dans le passé entre les échanges intracommunautaires et les exportations vers les pays tiers se manifeste ainsi, tout au moins sous une forme atténuée. L'expérience montre que l'accroissement des uns conditionne dans une certaine mesure la régression des autres et inversement. Il existe donc une corrélation qui apparaît particulièrement lorsque dans les deux séries de chiffres, l'influence du « Trend » est atténuée à l'aide d'indices chaînés. Le coefficient de corrélation calculé ci-après pour les années 1964 à 1968 est de :

$$r = -0,98 \quad (*)$$

C'est-à-dire qu'il existe une corrélation négative très élevée. En fait, une augmentation encore plus forte des échanges intracommunautaires réduirait les exportations vers les pays tiers. On peut expliquer ce phénomène de plusieurs manières :

- a) Les exportations vers les pays tiers sont en régression du fait de la conjoncture. Les produits non exportés sont écoulés à l'intérieur de la Communauté.
- b) Les échanges intracommunautaires augmentent si fortement du fait de la conjoncture que les exportations vers les pays tiers s'en trouvent nécessairement restreintes ou augmentent dans une moindre proportion.
- c) Exportations et échanges intracommunautaires augmentent ou diminuent ensemble, encore que non uniformément, pour des raisons conjoncturelles.

Alors que l'évolution de 1961 à 1963 semble s'être réalisée dans le sens de la variante (a), 1968 relèverait plutôt de la variante (b). C'est-à-dire que malgré les possibilités favorables d'écoulement sur le marché mondial, un déplacement de la tendance des marchés extérieurs vers les marchés intérieurs de la Communauté ne peut passer inaperçu.

Par suite de l'accroissement des importations de la République fédérale, les importations de la Communauté en provenance des pays tiers ont progressé, entre 1967 et 1968, de 12,2 % pour atteindre 3 millions de t, mais elles sont toutefois restées inférieures d'un dixième par rapport au niveau le plus élevé atteint jusqu'ici en 1963 pour les importations d'acier. En France également, les importations ont augmenté par rapport à l'année précédente, tandis que tous les autres États membres, les Pays-Bas en particulier, ont moins importé.

Cette progression résulte principalement d'importations accrues en provenance de l'Autriche, des pays scandinaves, des pays du bloc oriental et du Japon et s'est manifestée dans toutes les catégories de produits à l'exception des lingots et des demi-produits dont l'importation est tombée de près de la moitié en raison de la diminution des importations en provenance de l'Espagne et de la Grande-Bretagne dans le cadre d'admission temporaire, entraînant également une diminution du trafic de perfectionnement dans les importations d'acier passant de 43 à 36 %. Si l'on tient également compte du fait que les exportations de fonte tombées à 375 000 t, soit une régression sensible de 67 %, essentiellement imputable à la diminution des exportations allemandes, il semble que ces chiffres reflètent, d'une part, une consommation accrue de fonte propre dans les aciéries et, d'autre part, une consommation accrue de l'acier brut dans les laminoirs.

$$(*) \quad r = \frac{\sum_{i=1}^n (x_i - \bar{x}) \cdot (y_i - \bar{y})}{\sqrt{\sum_{i=1}^n (x_i - \bar{x})^2 \cdot \sum_{i=1}^n (y_i - \bar{y})^2}}$$

(coefficient de Bravais-Pearson).

L'aumento medio delle esportazioni ha quindi carattere essenzialmente parziale, essendo costituito in primo luogo dall'incremento delle vendite di lamiera (6,2 milioni di tonnellate) e di nastri larghi laminati a caldo la cui parte è salita quasi alla metà delle esportazioni totali di acciaio della Comunità. Inoltre, nel quarto trimestre si è registrata una tendenza al rallentamento, compensata pienamente da un maggior smercio all'interno della Comunità.

Si manifesta così, almeno in forma attenuata, il rapporto inverso già constatato in passato fra scambi intracomunitari ed esportazione verso i paesi terzi: l'esperienza dimostra che l'aumento dei primi significa in una certa proporzione il regresso delle seconde e viceversa. Esiste cioè una correlazione, che risulta evidente soprattutto se l'influsso della tendenza viene compensato in entrambe le serie numeriche da indici a catena. Per gli anni dal 1954 al 1958 è stato calcolato il seguente coefficiente di correlazione:

$$r = -0,98 \quad (*)$$

Ciò significa che esiste un'elevatissima correlazione negativa: di fatto un ulteriore incremento degli scambi interni limiterà l'esportazione verso i paesi terzi. Questa situazione può presentarsi in più varianti.

- (a) L'esportazione verso i paesi terzi diminuisce per motivi congiunturali: di conseguenza, le quantità non esportate vengono smaltite nella Comunità.
- (b) La congiuntura stimola l'incremento degli scambi interni, al punto da limitare necessariamente le esportazioni verso i paesi terzi o, almeno, di moderarne l'espansione.
- (c) Esportazione e scambi interni aumentano o diminuiscono contemporaneamente, sia pure in diverse proporzioni, per motivi congiunturali.

Mentre il movimento degli scambi dal 1961 al 1963 pare sia stato caratterizzato dalla situazione di cui alla variante (a), l'andamento del 1968 sembra invece da interpretarsi piuttosto nel senso della variante (b). Va cioè tenuto presente che, anche quando esistono buone possibilità di smercio sul mercato mondiale, può manifestarsi una tendenza allo spostamento dai mercati esterni su quello intracomunitario.

Le importazioni della Comunità dai paesi terzi sono state di soli 3 milioni di tonnellate, con un incremento del 12,2 % rispetto al 1967, il volume così raggiunto ancora inferiore di un decimo al record del 1963, è dovuto alle maggiori importazioni della Repubblica federale di Germania. Anche le importazioni della Francia hanno superato il volume dell'anno precedente, mentre tutti gli altri Stati membri, e soprattutto i Paesi Bassi, hanno diminuito le loro importazioni.

L'aumento delle importazioni della Comunità è tornato a vantaggio soprattutto dell'Austria, dei Paesi Scandinavi, dei Paesi del blocco Orientale e del Giappone, e ha interessato tutti i gruppi di prodotti, esclusi i lingotti e i semilavorati. Per questi ultimi prodotti infatti le importazioni in regime di traffico di perfezionamento attivo, in provenienza dalla Spagna e dalla Gran Bretagna, sono diminuite quasi della metà, facendo scendere a sua volta dal 43 % al 36 % la parte del traffico di perfezionamento attivo nelle importazioni totali di acciaio. Se si tien conto contemporaneamente della sensibile flessione delle esportazioni di ghisa pari al 67 %, scese a 375.000 tonnellate essenzialmente in seguito alla contrazione delle esportazioni tedesche, risulta che le acciaierie e i laminatoi della Comunità hanno utilizzato in maggior misura ghisa e, rispettivamente, acciaio grezzo di produzione interna.

De gemiddelde exportstijging heeft essentieel een partieel karakter; zij beruiste in de eerste plaats op grotere leveranties van plaatstaal (6,2 miljoen ton) en warmgewalst breedbandstaal, welker totaal aandeel aldus nagenoeg de helft van de totale staaluitvoer van de Gemeenschap bereikte. Verder is in het vierde kwartaal een tendentiële afzwakking waar te nemen, die echter volledig werd gecompenseerd door de grotere afzet binnen de Gemeenschap. De in het verleden vaststelbare tegenstrijdige ontwikkeling bij het intracomunautaire handelsverkeer enerzijds en de uitvoer naar derde landen anderzijds heeft zich aldus, althans in een zwakkere vorm, nogmaals voorgedaan. Uit de ervaring blijkt dat de stijging bij de ene vorm van handelsverkeer in zekere mate oorzaak is voor een teruggaan bij de andere, en omgekeerd. Er bestaat dus een correlatie, die vooral duidelijk kan worden gemaakt wanneer in de beide cijferreeksen de invloed van de trend door middel van een kettingindex wordt afgezwakt. De vervolgens voor de jaren 1954 tot en met 1968 berekende correlatiecoëfficiënt bedraagt:

$$r = -0,98 \quad (*)$$

Er bestaat dus een zeer hoge, negatieve correlatie. In feite zal een nog verder toenemend intracomunautair handelsverkeer de uitvoer naar derde landen verkleinen. Er bestaan verscheidene varianten voor een verklaring van deze samenhang.

- (a) De uitvoer naar derde landen loopt terug onder invloed van de conjunctuur. De niet-uitgevoerde hoeveelheden worden binnen de Gemeenschap afgezet.
- (b) Het intracomunautaire handelsverkeer neemt onder invloed van de conjunctuur zo sterk toe dat de uitvoer naar derde landen onvermijdelijkerwijze moet worden beperkt of minder sterk kan stijgen.
- (c) De uitvoer en het intracomunautaire handelsverkeer stijgen of dalen te zamen, zij het ook niet gelijkmatig, om conjuncturele redenen.

Terwijl de ontwikkeling van 1961 tot 1963 vermoedelijk volgens variant (a) verliep, lijkt 1968 meer in het teken van variant (b) te staan. Dit betekent dat een tendentiële verschuiving van de markten in derde landen naar de interne markt van de Gemeenschap ondanks gunstige afzetmogelijkheden op de wereldmarkt niet uitgesloten mag worden geacht.

De invoer van de Gemeenschap uit de derde landen is wegens een grotere import in de Bondsrepubliek in 1968 ten opzichte van 1967 met 12,2 % tot nagenoeg 3 miljoen ton gestegen; dit cijfer was echter nog eentlende lager dan de tot dusver grootste invoer van staal, in 1963. Ook de invoer in Frankrijk is in vergelijking met het vorige jaar gestegen, waartegenover alle andere Lid-Staten, in het bijzonder echter Nederland, minder hebben ingevoerd.

De stijging beruiste voornamelijk op een grotere invoer uit Oostenrijk, de Scandinavische landen, de Oosteuropese landen en Japan, en had betrekking op alle produktengroepen behalve blokken en halfabrikaten, waarvan de invoer wegens de geringere import uit Spanje en Groot-Brittannië in het kader van het actieve veredelingsverkeer met bijna de helft is teruggelopen, zodat ook het totale aandeel van de actieve veredeling in de staalinvoer van 43 tot 36 % is gedaald. Houdt men in dit verband verder rekening met de sterke teruggang van de ruwlijzeruitvoer, namelijk met 67 % tot 375.000 ton, die voornamelijk is toe te schrijven aan de geringere uitvoer van de Bondsrepubliek, dan lijkt hierin enerzijds het grotere verbruik van eigen ruwlijzer in de staalfabrieken en anderzijds het grotere verbruik van eigen ruwstaal in de walslijnen tot uiting te komen.

$$r = \frac{\sum_{i=1}^n (x_i - \bar{x}) \cdot (y_i - \bar{y})}{\sqrt{\sum_{i=1}^n (x_i - \bar{x})^2 \cdot \sum_{i=1}^n (y_i - \bar{y})^2}}$$

coefficiente di correlazione di Bravais-Pearson.

$$r = \frac{\sum_{i=1}^n (x_i - \bar{x}) \cdot (y_i - \bar{y})}{\sqrt{\sum_{i=1}^n (x_i - \bar{x})^2 \cdot \sum_{i=1}^n (y_i - \bar{y})^2}}$$

correlatiecoëfficiënt van Bravais-Pearson

Binnenaustausch und Außenhandel der Gemeinschaft an Stahlerzeugnissen des Vertrages
(siehe Tabelle 77)
Échanges intracommunautaires et commerce extérieur de la Communauté
des produits sidérurgiques du traité
(voir tableau 77)

Land Pays	1963	1964	1965	1966	1967	1968	1968 : 1967	
	1 000 t						%	
Binnenaustausch/Échanges intracommunautaires	10 753	12 393	11 765	13 166	13 780	15 632	+	13,4
<i>davon/dont :</i>								
Deutschland (BR) } Lieferungen	3 699	3 767	3 303	3 891	4 200	4 126	—	1,8
France } Lieferungen	2 243	2 663	2 614	2 627	2 461	2 685	+	9,1
Italia } Lieferungen	103	364	511	626	536	697	+	30,0
Niederland } Livraisons	709	804	726	1 035	1 035	1 209	+	16,8
UEBL/BLEU } Livraisons	4 000	4 796	4 611	4 986	5 548	6 915	+	24,6
Einfuhr aus dritten Ländern								
Importations en provenance des pays tiers	3 316	2 676	1 905	2 268	2 626	2 947	+	12,2
<i>darunter/dont :</i>								
Großbritannien/Royaume-Uni	539	648	263	267	279	295	+	5,7
Österreich/Autriche	611	560	536	576	515	609	+	18,3
Spanien/Espagne	45	29	10	44	254	100	—	60,6
USA	120	186	110	84	83	93	+	12,0
Japan/Japon	478	280	134	242	158	221	+	39,9
Ostblockstaaten/Pays europ. de l'Est	911	516	404	499	653	760	+	16,4
Ozeanien/Océanie	16	5	1	63	25	21	—	16,0
Ausfuhr nach dritten Ländern/Exportations vers les pays tiers								
Exportations vers les pays tiers	9 063	10 490	14 290	12 400	14 322	15 345	+	7,2
<i>darunter/dont :</i>								
Schweden/Suède	471	577	766	643	551	620	+	12,5
Finl. Norw. Dän./Finl. Nor. Dan.	921	1 166	1 312	1 124	1 171	1 149	—	1,9
Schweiz/Suisse	1 093	1 074	1 063	977	1 005	1 092	+	8,7
Spanien/Espagne	392	520	1 264	1 016	953	592	—	37,9
Ostblockstaaten/Pays europ. de l'Est	575	415	379	402	926	898	—	3,0
USA	1 467	1 826	3 404	2 891	3 814	5 620	+	47,4
China/Chine	14	32	179	386	584	322	—	44,9
Nettoausfuhr (Ausfuhr — Einfuhr)/Exportations nettes (Exportations — Importations)	+ 5 748	+ 7 814	+ 12 385	+ 10 132	+ 11 696	+ 12 398	+	6,0

Scambi intracomunitari e commercio estero, della Comunità, in prodotti siderurgici del Trattato
(vedere tabella 77)

*Ruilverkeer en buitenlandse handel van de Gemeenschap in staalprodukten
welke onder het Verdrag vallen
(zie tabel 77)*

Paesi Landen	1963	1964	1965	1966	1967	1968	1968 : 1967	
	1 000 t						%	
Scambi Intracomunitari/Ruilverkeer binnen -de EGKS	10 753	12 393	11 765	13 166	13 780	15 632	+	13,4
<i>di cui/waarvan :</i>								
Deutschland (BR) } France } Italia } Nederland } UEBL/BLEU }								
Consegne	3 699	3 767	3 303	3 891	4 200	4 126	-	1,8
Leveringen	2 243	2 663	2 614	2 627	2 461	2 685	+	9,1
	103	364	511	626	536	697	+	30,0
	709	804	726	1 035	1 035	1 209	+	16,8
	4 000	4 796	4 611	4 986	5 548	6 915	+	24,6
Importazioni da paesi terzi Invoer uit derde landen	3 316	2 676	1 905	2 268	2 626	2 947	+	12,2
<i>di cui da/waaronder :</i>								
Gran Bretagna/Groot-Brittannië	539	648	263	267	279	295	+	5,7
Austria/Oostenrijk	611	560	536	576	515	609	+	18,3
Spagna/Spaње	45	29	10	44	254	100	-	60,6
USA	120	186	110	84	83	93	+	12,0
Giappone/Japan	478	280	134	242	158	221	+	39,9
Stati europei dell'Est/ Oost-Europa	911	516	404	499	653	760	+	16,4
Oceania/Oceanië	16	5	1	63	25	21	-	16,0
Esportazioni verso paesi terzi/Uitvoer naar derde landen	9 063	10 490	14 290	12 400	14 322	15 345	+	7,2
<i>di cui da/waaronder :</i>								
Svezia/Zweden	471	577	766	643	551	620	+	12,5
Finl. Nor. Dan./Finl. Noorw. Den.	921	1 166	1 312	1 124	1 171	1 149	-	1,9
Svizzera/Zwitserland	1 093	1 074	1 063	977	1 005	1 092	+	8,7
Spagna/Spaње	392	520	1 264	1 016	953	592	-	37,9
Stati europei dell'Est/Oost-Europa	575	415	379	402	926	898	-	3,0
USA	1 467	1 826	3 404	2 891	3 814	5 620	+	47,4
Cina/China	14	32	179	386	584	322	-	44,9
Esportazioni nette (esportazioni — Impor- tazioni)/Netto-uitvoer (uitvoer — Invoer)	+ 5 748	+ 7 814	+ 12 385	+ 10 132	+ 11 696	+ 12 398	+	6,0

Zeit Période Periodo Tijdvak	Binnenaustausch der Gemeinschaft Échanges intra-communautaires Scambio intracomunitario della Comunità Ruilverkeer binnen de Gemeenschap (a)								Einfuhr aus dritten Ländern Importations provenant des pays tiers Importazioni provenienti da paesi terzi Invoer uit derde landen								Ausfuhr nach dritten Ländern Exportations vers les pays tiers Esportazioni verso i paesi terzi Uitvoer naar derde landen							
	Stahl (des Vertrages) — Acier (CECA) Acciaio (Trattato) — Staal (Verdrag)								Stahl (des Vertrages) — Acier (CECA) Acciaio (Trattato) — Staal (Verdrag)								Stahl (des Vertrages) — Acier (CECA) Acciaio (Trattato) — Staal (Verdrag)							
	Blöcke und Halb- zeug	Warm- breit- band in Rollen	Andere Erzeugnisse — Autres produits Altri prodotti — Andere produkten					Insgesamt Total Totale	Blöcke und Halb- zeug	Warm- breit- band in Rollen	Andere Erzeugnisse — Autres produits Altri prodotti — Andere produkten					Insgesamt Total Totale	Blöcke und Halb- zeug	Warm- breit- band in Rollen	Andere Erzeugnisse — Autres produits Altri prodotti — Andere produkten					Insgesamt Total Totale
			Insgesamt Total Totale	Stab- stahl Barres Barre Staaft- staal	Profile Profils Profila Profilen	Band- stahl à chaud Nastri stretti a caldo Band- staal	Bleche Tôles Lamiere Platen				Insgesamt Total Totale	Stab- stahl Barres Barre Staaft- staal	Profile Profils Profila Profilen	Band- stahl à chaud Nastri stretti a caldo Band- staal	Bleche Tôles Lamiere Platen				Insgesamt Total Totale	Stab- stahl Barres Barre Staaft- staal	Profile Profils Profila Profilen	Band- stahl à chaud Nastri stretti a caldo Band- staal	Bleche Tôles Lamiere Platen	
Lin- gots et demi- pro- duits	Ebauches en rou- leaux pour tôles	darunter: - dont: di cui: - waarvan:					Insgesamt Total Totale	Lin- gotti e semi- lavo- rati	Ebauches en rou- leaux pour tôles	darunter: - dont: di cui: - waarvan:					Insgesamt Total Totale	Lin- gotti e semi- lavo- rati	Ebauches en rou- leaux pour tôles	darunter: - dont: di cui: - waarvan:					Insgesamt Total Totale	
Lin- gotti e semi- lavo- rati	Sbozzi in rotoli per lamiera	Insgesamt Total Totale	Stab- stahl Barres Barre Staaft- staal	Profile Profils Profila Profilen	Band- stahl à chaud Nastri stretti a caldo Band- staal	Bleche Tôles Lamiere Platen		Lin- gotti e semi- lavo- rati	Sbozzi in rotoli per lamiera	Insgesamt Total Totale	Stab- stahl Barres Barre Staaft- staal	Profile Profils Profila Profilen	Band- stahl à chaud Nastri stretti a caldo Band- staal	Bleche Tôles Lamiere Platen		Lin- gotti e semi- lavo- rati	Sbozzi in rotoli per lamiera	Insgesamt Total Totale	Stab- stahl Barres Barre Staaft- staal	Profile Profils Profila Profilen	Band- stahl à chaud Nastri stretti a caldo Band- staal	Bleche Tôles Lamiere Platen		
1	2	3	4	5	6	7	8	9	10	11	12	13	14	15	16	17	18	19	20	21	22	23	24	
	A. 1000 t								A. 1000 t								A. 1000 t							
1960	1 446	776	6 718	1 427	1 054	580	2 763	8 940	772	401	756	91	38	23	553	1 929	937	220	9 601	2 553	1 624	402	3 717	10 758
1961	1 370	629	7 045	1 497	1 241	601	2 778	9 050	705	434	770	110	84	20	501	1 909	1 195	156	9 121	2 580	1 617	387	3 236	10 472
1962	1 182	639	7 993	1 484	1 406	641	3 436	9 814	313	955	1 192	166	97	22	813	2 461	710	157	8 487	2 224	1 633	438	2 936	9 354
1963	1 290	913	8 551	1 673	1 344	740	3 679	10 753	473	1 328	1 516	204	170	55	966	3 316	680	155	8 228	2 011	1 700	348	3 085	9 063
1964	1 741	1 182	9 470	1 924	1 384	804	4 099	12 393	325	1 267	1 084	178	118	55	582	2 676	844	282	9 364	1 937	1 970	435	3 708	10 490
1965	1 365	1 016	9 384	1 818	1 416	741	4 189	11 765	138	821	946	146	126	23	507	1 905	1 236	703	12 351	2 708	2 433	453	4 951	14 290
1966	1 532	1 344	10 290	2 014	1 626	753	4 596	13 166	238	818	1 212	160	171	33	681	2 268	1 001	741	10 658	2 172	2 079	411	4 447	12 400
1967	1 629	1 689	10 462	1 966	1 669	674	4 756	13 780	603	810	1 213	151	168	19	717	2 626	1 437	993	11 892	2 191	2 247	432	5 391	14 322
1968	1 726	1 795	12 111	2 35	1 951	807	5 352	15 632	324	1 020	1 603	208	174	25	985	2 947	979	1 276	13 090	2 157	2 485	395	6 193	15 345
	B. %								B. %								B. %							
1960	16,2	8,7	75,1	16,0	11,8	6,5	30,9	100	40,0	20,8	39,2	4,7	2,0	1,2	28,7	100	8,7	2,0	89,2	23,7	15,1	3,7	34,6	100
1961	15,2	7,0	77,8	16,5	13,7	6,6	30,7	100	36,9	22,7	40,3	5,8	4,4	1,0	26,2	100	11,4	1,5	87,1	24,6	15,4	3,7	30,9	100
1962	12,1	6,5	81,4	15,1	14,3	6,5	35,0	100	12,7	38,8	48,5	6,7	3,9	0,9	33,0	100	7,6	1,7	90,7	23,8	17,5	4,7	31,4	100
1963	12,0	8,5	79,5	15,6	12,5	6,9	34,2	100	14,3	40,0	45,7	6,2	5,1	1,7	29,1	100	7,5	1,7	90,8	22,2	18,8	3,8	34,0	100
1964	14,0	9,5	76,4	15,5	11,2	6,5	33,1	100	12,1	47,3	40,5	6,7	4,4	2,1	21,7	100	8,0	2,7	89,3	18,5	18,8	4,1	35,3	100
1965	11,6	8,6	79,8	15,5	12,0	6,3	35,6	100	7,3	43,1	49,7	7,7	6,6	1,2	26,6	100	8,6	4,9	86,4	19,0	17,0	3,2	34,6	100
1966	11,6	10,2	78,2	15,3	12,4	5,7	34,9	100	10,5	36,1	53,4	7,1	7,5	1,5	30,0	100	8,1	6,0	86,0	17,5	16,8	3,3	35,9	100
1967	11,8	12,3	75,9	14,3	12,1	4,9	34,5	100	23,0	30,8	46,2	5,8	6,4	0,7	27,3	100	10,0	6,9	83,0	15,3	15,7	3,0	37,6	100
1968	11,0	11,5	77,5	15,1	12,5	5,2	34,2	100	11,0	34,6	54,4	7,1	5,9	0,8	33,4	100	6,4	8,3	85,3	14,1	16,2	2,6	40,4	100

(a) Basis: Statistik der Einfuhren. Source: Statistiques douanières d'importations. Fonte: Statistiche doganali d'importazione. Bron: Op basis van de douanestatistieken met betrekking tot de invoer.

STATISTISCHER SONDERBERICHT

Die ausländischen Arbeitnehmer in der Eisen- und Stahlindustrie

NOTE STATISTIQUE

Les travailleurs étrangers dans l'industrie sidérurgique

NOTA STATISTICA

I lavoratori stranieri nell'industria siderurgica

SPECIALE STATISTISCHE BIJLAGE

De buitenlandse werknemers in de ijzer- en staalindustrie

Evolution de l'effectif total et du nombre d'ouvriers étrangers dans la sidérurgie

Entwicklung der Gesamtbelegschaft und der Zahl der ausländischen Arbeiter in der Eisen- und Stahlindustrie

Evoluzione dell'occupazione operaia complessiva e del numero di operai stranieri nella siderurgia

Ontwikkeling van het totaal aantal tewerkgestelde arbeiders en van het aantal buitenlandse arbeiders in de ijzer- en staalindustrie

Ende des Jahres Fin d'année Fine anno Einde v/h jaar	Deutschland (BR) (einschl. Saar)	France	Italia	Nederland	Belgique België	Luxembourg	EGKS CECA
Gesamtbelegschaft (1) · Effectif total (1) Occupazione complessiva (1) · Totaal aantal tewerkgestelde arbeiders (1)							
1954	169 258	118 102	51 857	6 716	47 006	16 962	409 901
1955	177 323	122 355	53 302	6 984	49 507	17 497	426 968
1956	184 020	125 942	55 363	7 250	52 114	18 265	442 954
1957	201 897	127 963	54 929	7 587	52 538	18 787	463 701
1958	193 060	126 360	51 083	7 964	51 341	18 855	448 663
1959	204 408	127 742	50 776	8 991	53 258	19 292	464 467
1960	214 810	131 690	52 897	9 261	54 442	19 353	482 453
1961	212 119	131 569	56 349	9 750	54 120	19 444	483 351
1962	208 926	129 081	59 713	9 875	52 695	19 176	479 466
1963	200 306	129 413	58 561	10 149	51 832	19 065	469 326
1964	206 174	130 080	56 271	11 511	53 657	19 820	477 513
1965	200 017	124 433	58 167	12 050	50 199	19 841	464 707
1966	186 581	117 069	57 093	11 941	47 699	19 566	439 949
1967	177 822	111 036	56 433	11 910	47 497	19 286	423 984
1968	178 801	107 115	55 992	12 355	48 275	19 120	421 658
Ausländer · Etrangers Stranieri · Buitenlanders							
1954	1 079	21 440	19	60	6 991	2 396	31 985
1955	1 208	22 245	21	58	7 773	2 394	33 699
1956	1 458	25 870	21	208	9 168	2 593	39 318
1957	1 721	28 518	22	251	9 485	2 734	42 731
1958	1 794	29 406	21	193	8 864	2 739	43 017
1959	2 225	28 947	22	291	9 039	2 802	43 326
1960	3 812	29 791	18	299	9 244	2 819	45 983
1961	4 372	29 801	16	636	9 500	2 784	47 109
1962	5 799	36 802 (2)	16	753	9 863	2 817	56 050 (2)
1963	6 319	35 229	16	792	10 191	2 852	55 399
1964	12 349	36 203	16	1 360	11 799	3 566	65 293
1965	13 768	33 658	14	1 387	11 204	4 021	64 052
1966	11 147	31 321	14	1 333	10 547	4 124	58 486
1967	9 071	28 847	13	1 120	10 646	4 112	53 809
1968	12 260	27 587	14	1 153	10 941	4 094	56 039
Anteil (%) der Ausländer an der Gesamtbelegschaft · % des étrangers par rapport à l'effectif total % degli stranieri sull'occupazione complessiva · Aantal buitenlandse in % van het totaal aantal arbeiders							
1954	0,6	18,2	0	0,9	14,9	14,1	7,8
1955	0,7	18,2	0	0,8	15,7	13,7	7,9
1956	0,8	20,5	0	2,9	17,6	14,2	8,9
1957	0,9	22,3	0	3,3	18,1	14,6	9,2
1958	0,9	23,3	0	2,4	17,3	14,5	9,6
1959	1,1	22,7	0	3,2	17,0	14,5	9,3
1960	1,8	22,6	0	3,2	17,0	14,6	9,5
1961	2,1	22,7	0	6,5	17,6	14,3	9,8
1962	2,8	28,5 (2)	0	7,6	18,7	14,7	11,7 (2)
1963	3,2	27,2	0	7,8	19,7	15,0	11,8
1964	6,0	27,8	0	11,8	22,0	18,0	13,7
1965	6,9	27,1	0	11,5	22,3	20,3	13,8
1966	6,0	26,8	0	11,2	22,1	21,1	13,3
1967	5,1	26,0	0	9,4	22,4	21,3	12,7
1968	6,9	25,8	0	9,3	22,6	21,4	13,3

(1) Ouvriers inscrits — Operai iscritti
(2) A partir de 1962, y compris les Algériens—A partire del 1962, compresi gli Algerini

(1) Eingeschriebene Arbeiter — Ingeschreven arbeiders
(2) Ab 1962, einschl. Algerien—Vanaf 1962, met inbegrip der Algerijnen


Aufgliederung der Arbeiter in der Eisen- und Stahlindustrie nach dem Herkunftsland
Aantal buitenlandse arbeiders in de ijzer- en staalindustrie onderscheiden naar land van herkomst

Pays d'origine Herkunftsland Paese d'origine Land van herkomst	1967													
	Land, in dem die ausländischen Arbeiter am Jahresende erfaßt wurden Landen waarin de buitenlandse arbeiders aan het einde van het jaar ingeschreven waren													
	Deutschland (BR)		France		Italia		Nederland		Belgique België		Luxembourg		EGKS CECA	
	Einheit	%	Unité	%	Unità	%	Einheid	%	Unité Eenheid	%	Unité	%	Einheit Unité	%
I. EGKS · CECA														
Deutschland (BR)	—	—	376	1,3	—	—	44	3,9	58	0,5	138	3,4	616	1,1
France	204	2,2	—	—	—	—	1	0,1	421	4,0	857	20,8	1 483	2,8
Italia	1 538	16,9	11 535	40,0	—	—	341	30,4	8 032	75,4	1 095	26,6	22 541	41,9
Nederland	487	5,4	9	0	—	—	—	—	136	1,3	19	0,5	651	1,2
Belgique · België	32	0,3	2 406	8,3	—	—	23	2,1	—	—	1 733	42,1	4 194	7,8
Luxembourg	24	0,3	81	0,3	—	—	—	—	66	0,6	—	—	171	0,3
Insgesamt · Total	2 285	25,2	14 407	49,9	—	—	409	36,5	8 713	81,8	3 842	93,4	29 656	55,1
II. Dritte Länder · Pays tiers Paesi terzi · Derde landen														
Autriche · Österreich	241	2,7	18	0,1	1	7,7	6	0,5	2	0	7	0,2	275	0,5
Portugal · Portugal	257	2,8	1 375	4,8	—	—	5	0,4	5	0	3	0,1	1 645	3,1
Espagne · Spanien	1 041	11,5	2 706	9,4	—	—	574	51,3	530	5,0	5	0,1	4 856	9,0
Yougoslavie · Jugoslawien	201	2,2	304	1,1	—	—	1	0,1	215	2,0	19	0,5	740	1,4
Grèce · Griechenland	1 499	16,5	9	0	—	—	41	3,7	173	1,6	—	—	1 722	3,2
Turquie · Türkei	2 764	30,5	4	0	—	—	22	2,0	3	0	—	—	2 793	5,2
Pologne · Polen	87	0,9	1 849	6,4	1	7,7	2	0,2	618	5,8	46	1,1	2 603	4,8
Tchécoslovaquie · Tschechoslowakei	5	0,1	30	0,1	—	—	—	—	35	0,3	1	0	71	0,1
Maroc et Tunisie Marokko und Tunesien	18	0,2	600	2,1	—	—	—	—	37	0,4	1	0	656	1,2
Algérie · Algerien	25	0,3	7 108	24,6	—	—	1	0,1	30	0,3	—	—	7 164	13,3
Autres · Sonstige	648	7,1	437	1,5	11	84,6	59	5,3	285	2,7	188	4,6	1 628	3,0
Insgesamt · Total	6 796	74,8	14 440	50,1	13	100,0	711	63,5	1 933	18,2	270	6,6	24 153	44,9
I + II Ausländer insgesamt · Buitenlanders totaal	9 071	100,0	28 847	100,0	13	100,0	1 120	100,0	10 646	100,0	4 112	100,0	53 809	100,0

Répartition des ouvriers étrangers de l'industrie sidérurgique suivant le pays d'origine

Ripartizione degli operai stranieri dell'industria siderurgica secondo il paese d'origine

1968														Pays d'origine Herkunftsland Paese d'origine Land van herkomst
Pays dans lesquels les ouvriers étrangers ont été recensés en fin d'année Paesi nei quali gli operai stranieri sono stati censiti a fine anno														
Deutschland (BR)		France		Italia		Nederland		Belgique België		Luxembourg		EGKS CECA		
Inheit	%	Unité	%	Unità	%	Einheid	%	Unité Eenheid	%	Unité	%	Einheit Unité	%	
I. EGKS · CECA														
—	—	330	1,2	—	—	46	4,0	66	0,6	141	3,4	583	1,0	Deutschland (BR)
250	2,0	—	—	—	—	1	0,1	432	4,0	874	21,3	1 557	2,8	France
1 703	13,9	10 812	39,2	—	—	320	27,8	8 259	75,6	1 099	26,8	22 193	39,6	Italia
524	4,3	10	0,0	—	—	—	—	144	1,3	17	0,4	695	1,2	Nederland
38	0,3	2 228	8,1	—	—	23	2,0	—	—	1 709	41,7	3 998	7,1	Belgique · België
16	0,1	79	0,3	—	—	—	—	66	0,6	—	—	161	0,3	Luxembourg
2 531	20,6	13 459	48,8	—	—	390	33,8	8 967	82,0	3 840	93,8	29 187	52,1	Insgesamt · Total
II. Dritte Länder · Pays tiers Paesi terzi · Derde landen														
220	1,8	15	0,1	1	7,1	7	0,6	2	0,0	8	0,2	253	0,5	Autriche · Österreich
660	5,4	1 356	4,9	—	—	2	0,2	8	0,1	3	0,1	2 029	3,6	Portugal · Portugal
1 560	12,7	2 407	8,7	—	—	590	51,2	546	5,0	7	0,2	5 110	9,1	Espagne · Spanien
531	4,3	256	0,9	—	—	2	0,2	193	1,8	19	0,5	1 001	1,8	Yougoslavie · Jugoslawien
1 554	12,7	8	0,0	—	—	55	4,8	176	1,6	—	—	1 793	3,2	Grèce · Griechenland
4 202	34,3	3	0,0	—	—	51	4,4	6	0,1	—	—	4 262	7,6	Turquie · Türkei
228	1,9	1 554	5,6	1	7,1	2	0,2	606	5,5	41	1,0	2 432	4,3	Pologne · Polen
13	0,1	26	0,1	—	—	1	0,1	34	0,3	—	—	74	0,1	Tchécoslovaquie · Tschechoslowakei
42	0,3	599	2,2	—	—	—	—	46	0,4	1	0,0	688	1,2	Maroc et Tunisie Marokko und Tunesien
25	0,2	7 545	27,3	—	—	1	0,1	38	0,3	—	—	7 609	13,6	Algérie · Algerien
694	5,7	359	1,3	12	85,7	52	4,5	309	2,8	175	4,3	1 601	2,9	Autres · Sonstige
7 729	79,4	14 128	51,2	14	100,0	763	66,2	1 964	18,0	254	6,2	26 852	47,9	Insgesamt · Total
1 260	100,0	27 587	100,0	14	100,0	1 153	100,0	10 931	100,0	4 094	100,0	56 039	100,0	I + II Total étrangers Totale stranieri



STATISTISCHER SONDERBERICHT

Entwicklung der Roheisen-, Stahl- und Schrottpreise in den Ländern der Gemeinschaft

NOTE STATISTIQUE

Evolution des prix de la fonte, de l'acier et de la ferraille dans les pays de la Communauté

NOTA STATISTICA

Evoluzione dei prezzi della ghisa, dell'acciaio e del rottame nei paesi della Comunità

SPECIALE STATISTISCHE BIJLAGE

Ontwikkeling van de prijzen van ruwijzer, staal en schroot in de landen van de Gemeenschap

Entwicklung der Roheisen-, Stahl- und Schrottpreise in den Ländern der Gemeinschaft

Mit den folgenden Übersichten setzen wir die Reihe der Preisveröffentlichungen für Roheisen, Stahl und Schrott bis Juli 1969 fort (1).

Die in den Übersichten angegebenen Stichtage sind nicht unbedingt mit dem Datum der tatsächlichen Änderung der Grundpreise identisch, die auch zwischen diesen Stichtagen vorgenommen worden sein kann.

Die Preisangaben für Stahl geben die Grundpreise wieder, wie sie sich aus den bei der Hohen Behörde hinterlegten Preislisten ergeben.

Diese von den Werken hinterlegten Preise entsprechen jedoch nicht immer den tatsächlich angewandten Marktpreisen. Vorübergehend wurden sie durch die auf Grund der Entscheidung Nr. 2/54 gestatteten Abweichungen nach oben und unten um 2,5 % im Durchschnitt (sogenannter Monnet-Rabatt während der Zeit vom 1. Februar 1954 bis 1. Januar 1955) beeinflusst. Ausserdem ergeben sich Abweichungen von den veröffentlichten Listenpreisen durch das den Werken zustehende Recht der Angleichung auf die Preislisten anderer Unternehmen der Gemeinschaft sowie auf die Bedingungen von Unternehmen in Ländern ausserhalb der Gemeinschaft.

Bei Schrott handelt es sich um Inlandspreise. Bekanntlich wurden jedoch wegen des erhöhten Schrottdarfs der Stahlwerke in der Gemeinschaft, der zu beträchtlichen Einfuhren aus dritten Ländern geführt hatte, zwei Arten von Ausgleichsumlagen eingeführt: die eine, um die Preise für Einfuhrschrott aus dritten Ländern an diejenigen der Gemeinschaft anzupassen (über Einzelheiten vgl. Amtsblatt der EGKS Nr. 8 vom 9. Juni und Nr. 13 vom 15. Dezember 1953, Nr. 4 vom 30. März 1954 und Nr. 8 vom 30. März 1955), und die andere, um in den Stahlwerken den Schrottverbrauch zugunsten des Roheisenverbrauchs einzuschränken. (Vgl. Amtsblatt der EGKS Nr. 18 vom 26. Juli 1955 und Nr. 4 vom 22. Februar 1956).

Die Geltungsdauer sämtlicher Entscheidungen der Hohen Behörde über die finanziellen Einrichtungen für den Ausgleich des Einfuhrschrotts und der Schrotteinsparung lief am 31. März 1956 ab. Sie wurde nach Zustimmung des Ministerrats bis zu einer Neuordnung des Schrottmarktes mehrfach verlängert. Eine Neuordnung erfolgte durch die Entscheidung Nr. 2/57 vom 26. Januar 1957 (Amtsblatt der EGKS vom 28. Januar 1957) „über die Schaffung einer finanziellen Einrichtung zur Sicherstellung einer gleichmäßigen Schrottversorgung des Gemeinsamen Marktes“ (2).

Diese Entscheidung wurde durch die Entscheidung Nr. 14/58 (Amtsblatt der Europäischen Gemeinschaften vom 30. Juli 1958) berichtigt; und durch die Entscheidungen Nr. 16/58 (Amtsblatt der Europäischen Gemeinschaften vom 24. Juli 1958) und Nr. 18/58 (Amtsblatt der Europäischen Gemeinschaften vom 19. Oktober 1958) wurde das durch die Entscheidung Nr. 2/57 geschaffene Ausgleichssystem praktisch bis zum 30.11.1958 verlängert.

Seit Monat März 1959, in dem die letzten durch das Ausgleichssystem belasteten Mengen in der Gemeinschaft eingegangen sind, sind die internen Preise (Verkaufs- und Einstandspreise) des von den Werken zugekauften Schrotts nicht mehr durch die Ausgleichszahlungen für Einfuhrschrott beeinflusst.

In der VI. Tabelle, erste Spalte, werden die bis zum Auslaufen der Entscheidung Nr. 2/57 zu zahlenden Umlagebeträge für Zukaufschrott im Rahmen des Ausgleichs für Einfuhrschrott angegeben.

(1) Vgl. die bisherigen Veröffentlichungen in den Statistischen Informationen ab 2. Jg. Nr. 2, Februar/März 1955 (S. 11 ff.) letzte Veröffentlichung „Eisen und Stahl“, Nr. 4/1967.

(2) Vgl. Entscheidung Nr. 10/56 vom 7. März 1956, Amtsblatt der EGKS vom 15. März 1956. Entscheidung Nr. 24/56, Amtsblatt der EGKS vom 27. Juni 1956. Entscheidung Nr. 31/56, Amtsblatt der EGKS vom 18. Oktober 1956.

Évolution des prix de la fonte, de l'acier et de la ferraille dans les pays de la Communauté

Dans les tableaux qui suivent, nous mettons à jour, jusqu'en juillet 1969 (1) la publication régulière des prix de l'acier, de la fonte et de la ferraille.

Les jours de référence indiqués dans les tableaux ne coïncident pas nécessairement avec la date de la modification effective des prix de base qui a pu intervenir entre deux de ces jours.

Les prix indiqués pour l'acier reproduisent les prix de base résultant des barèmes de prix déposés auprès de la Haute Autorité.

Les prix ainsi publiés par les usines ne correspondent cependant pas toujours aux prix effectivement pratiqués sur les marchés. Ils ont été influencés provisoirement par les écarts en plus et en moins de 2,5 % en moyenne, autorisés en vertu de la décision n° 2-54 (réduction appelée « rabais-Monnet » pendant la période du 1^{er} février 1954 au 1^{er} janvier 1955). D'autre part, des écarts par rapport aux prix de barème publiés résultent du droit qui appartient aux usines de s'aligner sur les barèmes de prix d'autres entreprises de la Communauté ainsi que sur les conditions des entreprises des pays tiers.

Pour la ferraille, il s'agit des prix commerciaux intérieurs. Rappelons à ce sujet qu'en raison des besoins intenses de ferraille de la sidérurgie de la Communauté, qui ont conduit à de très fortes importations en provenance des pays tiers, deux mécanismes de péréquation ont été institués, l'un pour égaliser les prix de ferraille importée des pays tiers avec le prix de la Communauté (voir détails dans le Journal officiel de la CECA, n° 8 du 9 juin et n° 13 du 15 décembre 1953, n° 4 du 30 mars 1954 et n° 8 du 30 mars 1955), l'autre pour encourager la consommation de fonte de préférence à la ferraille, dans les aciéries (voir Journal officiel de la CECA, n° 18 du 26 juillet 1955 et n° 4 du 22 février 1956).

Toutes les décisions de la Haute Autorité concernant les mécanismes financiers pour la péréquation des ferrailles importées et des économies de ferraille expiraient le 31 mars 1956. La Haute Autorité, sur avis conforme du Conseil de ministres, a décidé plusieurs fois de suite, en attendant une réorganisation du marché de la ferraille, de les proroger provisoirement (2). Une nouvelle réglementation est maintenant applicable par décision n° 2-57 du 26 janvier 1957 (Journal officiel de la CECA du 28 janvier 1957) « instituant un mécanisme financier permettant d'assurer l'approvisionnement régulier en ferraille du marché commun ».

Cette décision a été modifiée par les décisions 14-58 (Journal officiel des Communautés européennes du 30 juillet 1958), et 16-58 (Journal officiel des Communautés européennes du 24 juillet 1958).

Le système de péréquation ainsi établi par la décision 2-57 a été prolongé pratiquement par la décision 18-58 (Journal officiel des Communautés européennes du 19 octobre 1958) jusqu'au 30 novembre 1958.

Depuis le mois de mars 1959, mois au cours duquel les derniers tonnages pris en charge par la péréquation ont été reçus dans la Communauté, les prix internes (de vente et de revient) de la ferraille achetée par les usines ne sont plus influencés par la péréquation des ferrailles importées.

Dans la première colonne du tableau VI, on donne les prélèvements perçus sur la ferraille d'achat dans le cadre de la péréquation des prix de la ferraille importée et ceci jusqu'à la fin de l'application de la décision 2-57.

(1) Voir les publications précédentes dans les Informations statistiques, à partir du n° 2, de la 2^e année: février-mars 1955 (p. 11 et ss.) dernière publication: Bulletin Statistique « Sidérurgie » n° 4/1967.

(2) Décision n° 10-56 du 7 mars 1956, Journal officiel de la C.E.C.A. du 15 mars 1956. Décision n° 24-56, Journal officiel de la C.E.C.A. du 27 juin 1956. Décision n° 31-56, Journal officiel de la C.E.C.A. du 18 octobre 1956.

Evoluzione dei prezzi della ghisa, dell'acciaio e del rottame nei paesi della comunità

Le tabelle che seguono hanno lo scopo di aggiornare, fino al luglio 1969 (1), la pubblicazione regolare dei prezzi dell'acciaio, della ghisa e del rottame.

I giorni di riferimento indicati nella tabella non coincidono necessariamente con la data della modifica effettiva dei prezzi base che può essere avvenuta nel periodo di tempo intercorrente fra due di questi giorni.

I dati relativi ai prezzi per l'acciaio rispecchiano i prezzi base risultanti dai listini depositati presso l'Alta Autorità.

Tuttavia non sempre i prezzi notificati dalle imprese corrispondono ai prezzi effettivamente praticati sul mercato. Temporaneamente essi sono stati influenzati dagli scarti medi in più e in meno del 2,5 % (il cosiddetto ribasso Monnet per il periodo 1° febbraio 1954 — 1° gennaio 1955) consentiti ai sensi della decisione n° 2-54. Diversi dai listini prezzi pubblicati sono provocati anche dalla facoltà riconosciuta alle imprese di allinearsi sui listini di altre imprese della Comunità, nonché sulle condizioni praticate da imprese in paesi non membri della Comunità.

Per il rottame si tratta di prezzi commerciali interni. A tale riguardo, ricordiamo che a motivo del considerevole fabbisogno di rottame da parte dell'industria siderurgica della Comunità, fabbisogno che ha spinto ad effettuare notevoli importazioni dai paesi terzi, sono stati istituiti due meccanismi di perequazione: il primo per allineare il prezzo del rottame importato dai paesi terzi sul prezzo della Comunità (cfr. i particolari nella Gazzetta Ufficiale della CECA, N° 8 del 9 giugno 1953, N° 13 del 15 dicembre 1953, N° 4 del 30 marzo 1954 e N° 8 del 30 marzo 1955), il secondo per incoraggiare le acciaierie a consumare la ghisa in luogo del rottame (cfr. Gazzetta Ufficiale della CECA, N° 18 del 26 luglio 1955 et N° 4 del 22 febbraio 1956).

Tutte le decisioni dell'Alta Autorità, relative ai meccanismi finanziari per la perequazione del rottame importato e delle economie di rottame, erano valide fino al 31 marzo 1956. In attesa di una riorganizzazione del mercato del rottame, l'Alta Autorità ha deciso più volte, su parere conforme del Consiglio dei ministri, di prorogare provvisoriamente tali decisioni (2). Attualmente è applicabile la nuova regolamentazione contenuta nella decisione N° 2-57 del 26 gennaio 1957 (Gazzetta Ufficiale delle Comunità europee del 28 gennaio 1957), « che istituisce un meccanismo finanziario suscettibile di assicurare l'approvvigionamento regolare di rottame del Mercato comune ».

Tale decisione è stata modificata dalle decisioni N° 14-58 (Gazzetta Ufficiale delle Comunità europee del 30 luglio 1958) e N° 16-58 (Gazzetta Ufficiale delle Comunità europee del 24 luglio 1958).

Il sistema di perequazione istituito dalla decisione N° 2-57 è stato praticamente prorogato fino al 30 novembre 1958 dalla decisione N° 18-58 (Gazzetta Ufficiale delle Comunità europee del 19 ottobre 1958).

Fin dal mese di marzo 1959, mese nel corso del quale furono ricevuti nella Comunità gli ultimi tonnellaggi presi a carico dalla perequazione, i prezzi interni (di vendita e di costo) del rottame di ferro acquistato dagli stabilimenti non sono più influenzati dalla perequazione del rottame di ferro importati.

Nella prima colonna della tabella VI figurano i prelievi percepiti sul rottame d'acquisto nel quadro della perequazione dei prezzi del rottame importato, ciò fino al termine dell'applicazione della decisione 2-57.

(1) Cfr. le precedenti pubblicazioni nelle Informazioni statistiche a partire dal n° 2 dell'anno 2°, febbraio/marzo 1955 (pag. 11 e segg.) ultima pubblicazione, Bollettino Statistico « Siderurgia » n° 4/1967.

(2) Decisione n° 10-56 del 7 marzo 1956, Gazzetta Ufficiale della C.E.C.A. del 15 marzo 1956. Decisione n° 24-56, Gazzetta Ufficiale della Comunità del 27 giugno 1956. Decisione n° 31-56, Gazzetta Ufficiale della C.E.C.A. del 18 ottobre 1956.

Ontwikkeling van de prijzen van ruwijzer, staal en schroot in de landen van de Gemeenschap

Met de navolgende overzichten wordt de reeks publikaties betreffende de prijzen van ruwijzer, staal en schroot tot juli 1969 bijgewerkt (1).

De in de overzichten aangegeven pijldata komen niet steeds nauwkeurig overeen met de datum der werkelijke wijziging van de basisprijzen, deze wijziging kan ook op tussen deze pijldata gelegen tijdstippen hebben plaatsgevonden.

In de prijsopgaven voor staal zijn de basisprijzen vermeld, zoals uit de bij de Hoge Autoriteit ingediende prijslijsten blijkt.

Deze door de fabrieken ingediende prijzen komen echter niet steeds met de werkelijk toegepaste marktprijzen overeen. Tijdelijk werden zij door de op grond van de beschikking nr. 2-54 toegestane afwijkingen naar boven en naar beneden met gemiddeld 2,5 % (zogenaamde Monnet-korting gedurende de periode 1 februari 1954 tot 1 januari 1955) beïnvloed. Bovendien ontstaan afwijkingen van de gepubliceerde prijzen van de prijslijsten als gevolg van het recht van de fabrieken op aanpassing aan de prijslijsten van andere ondernemingen van de Gemeenschap alsmede aan de voorwaarden van ondernemingen in landen buiten de Gemeenschap.

Inzake schroot betreft het hier de prijzen voor de binnenlandse markt. Zoals bekend, werden echter vanwege de toenemende behoefte aan schroot van de staalfabrieken in de Gemeenschap, die tot een aanzienlijke import uit derde landen geleid had, twee soorten vereveningsheffingen ingevoerd. De ene dient ter aanpassing van de prijzen voor uit derde landen ingevoerd schroot aan de prijzen van de Gemeenschap (zie voor bijzonderheden Publikatieblad van de EGKS nr. 8 van 9 juni, en nr. 13 van 15 december 1953, nr. 4 van 30 maart 1954, en nr. 8 van 30 maart 1955), en de andere om in de staalfabrieken het gebruik van schroot te beperken ten gunste van het gebruik van ruwijzer (vergelijk Publikatieblad van de EGKS, nr. 18 van 26 juli 1955, en nr. 4 van 22 februari 1956).

De geldigheidsduur van alle beschikkingen van de Hoge Autoriteit inzake de financiële voorzieningen voor de verevening van ingevoerd schroot en de bezuiniging op schroot liep op 31 maart 1956 af. Na verkregen instemming van de Raad van Ministers werd deze geldigheidsduur meermalen verlengd totdat een nieuwe regeling voor de schrootmarkt tot stand zou komen. Een nieuwe regeling werd van kracht door Beschikking nr. 2-57 van 26 januari 1957 (Publikatieblad van de EGKS, nr. 4 van 28 januari 1956) „met betrekking tot de oprichting van een financiële instelling ter verzekering van een gelijkmatige schrootvoorziening van de gemeenschappelijke markt" (2).

Deze beschikking werd bij Beschikking nr. 14-58 (Publikatieblad van de Europese Gemeenschappen nr. 10 van 30 juli 1958) gerectificeerd, en bij Beschikkingen nr. 16-58 (Publikatieblad van de Europese Gemeenschappen nr. 10 van 30 juli 1958) en nr. 18-58 (Publikatieblad van de Europese Gemeenschappen nr. 20 van 19 oktober 1958), werd het bij Beschikking nr. 2-57 ingevoerde vereveningsstelsel praktisch tot en met 30 november 1958 verlengd.

Sinds maart 1959, toen de laatste door het vereveningsstelsel belaste hoeveelheden in de Gemeenschap werden ingevoerd, worden de interne prijzen (verkoop- en kostprijzen) van het door de fabrieken aangekochte schroot niet meer beïnvloed door de vereveningsheffingen op geïmporteerd schroot.

In de eerste kolom van de tabel VI worden de tot aan het aflopen van de Beschikking nr. 2-57 te betalen heffingsbedragen voor aankoop schroot in het kader van de verevening voor ingevoerd schroot aangegeven.

(1) Vergelijk de publikaties tot op heden in de Statistische Mededelingen vanaf de 2° jaargang nr. 2, februari/maart 1955 (blz. 11 e.v.) laatste publikatie Statistisch Handboek „Ijzer en Staal", nr. 4/1967.

(2) Vergelijk Beschikking nr. 10-56 van 7 maart 1956, Publikatieblad van de E.G.K.S. nr. 7 van 15 maart 1956, Beschikking nr. 24-56, Publikatieblad van de E.G.K.S. nr. 15 van 27 juni 1956, Beschikking nr. 31-56, Publikatieblad van de E.G.K.S. nr. 23 van 18 oktober 1956.

Prix de la fonte hématite d'affinage (a)
Prezzi della ghisa ematite di affinazione (a)

Preise für Stahleisen (a)
Prijzen van ruwijzer voor de staalproductie (a)

(Analyse - Analis : P 0,08—0,12 %, Mn 2—3 %)
 (Nederland P —0,10 max.)

\$/t

Preise am: Prix au: Prezzi al: Prijs op:	Deutschland (BR)	Belgique/België	France	Italia	Nederland
	Frachtbasis · Parité · Parità · Pariteitspunt				
	Siegen	Charleroi	Longwy	Genova	Beverwijk
20. 5.1953	58,28	64,20	67,89	64,—	61,59
1. 2.1954	54,77	64,20	67,89	64,—	61,59
25. 1.1955	51,91 (a)	58,70	58,86	64,—	62,09
10. 3.1955	51,91 (b)	64,20	61,43	64,—	62,09
1. 5.1955	51,91 (b)	64,20	61,43	68,80	62,09
1. 7.1955	53,15 (b)	64,20	61,43	68,80	62,09
10.10.1955	53,15 (b)	64,20	62,86	68,80	68,17
1. 2.1956	53,15 (b)	69,40	65,71	68,80	68,17
10. 9.1956	56,—	72,40 (i)	71,43	70,40	73,18
1. 2.1957	66,29	80,10 (i)	78,57	88,—	81,75
1. 7.1957	66,29	80,70 (i)	82,57	88,—	81,75
10. 8.1957	66,29	80,10 (i)	82,57	88,—	81,75
1.10.1957	66,29	80,10 (i)	82,57	88,—	81,75
15. 4.1958	68,34 (c)	80,10 (i)	76,19	57,60 (j)	81,75
10. 9.1958	63,66 (d)	80,10 (i)	76,19	57,60 (j)	81,75
13.11.1958	63,66 (d)	80,10 (i)	76,19	57,60 (j)	81,75
24. 4.1959	60,23 (e)	80,10 (i)	65,83	57,60 (j)	81,75
1. 7.1959	60,23 (e)	63,— (i)	65,83	57,60 (j)	81,75
15. 2.1960	60,23 (e)	63,— (i)	65,83	57,60 (j)	81,75
1. 4.1960	52,57 (f)	63,— (i)	65,83	57,60 (j)	81,75
23. 8.1961	55,20 (f)	63,— (i)	65,83	57,60 (j)	72,69
20. 6.1962	52,80 (f) (g)	63,— (i)	65,83	57,60 (j)	72,69
1. 1.1963	50,40 (f) (h)	61,— (i)	65,83	54,40 (j)	70,07 (k)
1. 7.1963	50,40 (f) (h)	61,— (i)	65,83	54,40 (j)	64,82 (l)
1. 7.1964	50,40 (f) (h)	61,— (i)	65,83	54,40 (j)	64,82 (l)
1. 7.1965	50,40 (f) (h)	61,— (i)	65,83	54,40 (j)	64,82 (l)
1. 1.1966	50,40 (f) (h)	61,— (i)	65,83	54,40 (j)	64,82 (l)
1. 7.1966	50,40 (f) (h)	61,— (i)	65,83	54,40 (j)	64,82 (l)
1. 1.1967	50,40 (f) (h)	61,— (i)	59,75	54,40 (j)	64,82 (l)
1. 7.1967	50,40 (f) (h)	61,— (i)	59,75	54,40 (j)	65,25
1. 7.1968	49,37 (f) (h)	61,— (i)	52,66 (m)	54,40 (j)	65,25
1. 1.1969	49,37 (f) (h)	61,— (i)	52,41 (m)	54,40 (j)	62,98
1. 7.1969	49,37 (f) (h)	61,— (i)	52,41 (m)	57,60 (j)	62,98

(a) Les prix s'entendent hors taxes. Les prix de barème pour la Belgique et les Pays-Bas ont été convertis conformément à l'analyse ci-dessus. I prezzi s'intendono al netto delle tasse. I prezzi dei listini per il Belgio e i Paesi Bassi sono stati convertiti conformemente all'analisi di cui sopra

(b) Rabais de \$ 2,98 (DM 12,50) inclus (*)
 Sconto di \$ 2,98 (DM 12,50) incluso (*)

(c) Rabais de \$ 1,07 (DM 4,50) inclus (*)
 Sconto di \$ 1,07 (DM 4,50) incluso (*)

(d) Rabais de \$ 5,95 (DM 25,—) inclus (*)
 Sconto di \$ 5,95 (DM 25,—) incluso (*)

(e) Rabais de \$ 9,52 (DM 40,—) inclus (*)
 Sconto di \$ 9,52 (DM 40,—) incluso (*)

(f) Parité: Oberhausen
 Parità: Oberhausen

(g) Rabais de \$ 2,50 (DM 10,—) inclus (*)
 Sconto di \$ 2,50 (DM 10,—) incluso (*)

(h) Rabais de \$ 4,80 (DM 20,—) déduit (*)
 Sconto di \$ 4,80 (DM 20,—) escluso (*)

(i) Parité: Monceau-sur-Sambre
 Parità: Monceau-sur-Sambre

(j) Prix d'ILVA (Italsider). Parité: Piombino
 Prezzi ILVA (Italsider). Parità: Piombino

(k) Rabais temporaire de \$ 2,76 (Fl 10,—) inclus
 Sconto temporaneo di \$ 2,76 (Fl 10,—) incluso

(l) Rabais temporaire de \$ 8,29 (Fl 30,—) inclus
 Sconto temporaneo di \$ 8,29 (Fl 30,—) incluso

(m) Parité Uckange
 Parità Uckange

N.B. (*) (lorsque la totalité des fournitures provient des pays de la Communauté)
 (se la totalità delle forniture proviene dai paesi della Comunità)

(a) Die Preise verstehen sich ausschließlich Steuern. Die Listenpreise für Belgien und die Niederlande sind auf obenstehende Analyse umgerechnet. Prijzen exclusief belastingen. De basisprijzen voor België en Nederland zijn volgens bovenstaande analyse omgerekend

(b) Einschließlich Rabatt von \$ 2,98 (DM 12,50), (*)
 Incl. een korting van \$ 2,98 (DM 12,50), (*)

(c) Einschl. Rabatt von \$ 1,07 (DM 4,50), (*)
 Incl. een korting van \$ 1,07 (DM 4,50), (*)

(d) Einschließlich Rabatt von \$ 5,95 (DM 25,—), (*)
 Incl. een korting van \$ 5,95 (DM 25,—), (*)

(e) Einschl. Rabatt von \$ 9,52 (DM 40,—), (*)
 Incl. een korting van \$ 9,52 (DM 40,—), (*)

(f) Frachtbasis: Oberhausen
 Pariteitspunt: Oberhausen

(g) Einschließlich Rabatt von \$ 2,50 (DM 10,—), (*)
 Incl. een korting van \$ 2,50 (DM 10,—), (*)

(h) Ausschließlich Rabatt von \$ 4,80 (DM 20,—), (*)
 Excl. een rabat van \$ 4,80 (DM 20,—), (*)

(i) Frachtbasis: Monceau-sur-Sambre
 Pariteitspunt: Monceau-sur-Sambre

(j) Preis der ILVA (Italsider). Frachtbasis Piombino
 Prijs van de ILVA (Italsider). Pariteitspunt: Piombino

(k) Einschl. zeitweiligem Rabatt von \$ 2,76 (Fl 10,—)
 Incl. een tijdelijke korting van \$ 2,76 (Fl 10,—)

(l) Einschließlich zeitweiligem Rabatt von \$ 8,29 (Fl 30,—)
 Incl. een tijdelijke korting van \$ 8,29 (Fl 30,—)

(m) Parité Uckange
 Pariteit Uckange

N.B. (*) wenn der Abnehmer seine gesamten Rohisenbezüge von Hochofenwerken der Gemeinschaft bezieht
 indien de afnemer zijn ruwijzeraanbopen geheel van hoogovenbedrijven binnen de Gemeenschap betreft

Prix pour la fonte phosphoreuse de moulage (a)

Preise für Gießereirohisen (a)

Prezzi per la ghisa fosforosa per getti (a)

Prijzen van gietlerij-ijzer (a)

II

(Analyse - Analisi : P 1,4—2,0 %; Nederland P 1,4 — 1,6 %)

\$/t

Preise am: Prix au: Prezzi al: Prijis op:	Deutschland (BR)	Belgique/België	France	Italia	Nederland
	Frachtbasis · Parité Parità · Pariteitspunt				
	Oberhausen	Musson	Longwy	Trieste	Beverwijk
1. 2.1954	65,16	53,50	55,14	68,80 (j)	55,75
25. 1.1955	65,16	53,50	55,14	68,80 (k)	59,25
10. 3.1955	65,16	53,50	55,14	70,40	59,25
1. 5.1955	65,16	56,—	55,14	72,80	59,25
1. 7.1955	66,67	56,—	55,14	72,80	59,25
10.10.1955	66,67	56,—	55,14	72,80	63,—
1. 2.1956	65,17 (b)	61,—	55,14	76,—	63,—
10. 9.1956	65,17 (b)	64,50	59,43	76,—	68,—
1. 2.1957	70,72 (b)	70,—	63,—	89,60	74,25
1. 7.1957	70,72 (b)	71,50	63,—	89,60	74,25
10. 8.1957	70,72 (b)	71,50	66,71	89,60	74,25
18.10.1957	70,72 (b)	71,50	66,71	89,60	74,25
15. 4.1958	73,14 (c)	63,—	63,10	64,—	74,25
10. 9.1958	73,14 (c)	63,—	63,10	64,—	74,25
13.11.1958	73,14 (c)	63,—	63,10	64,—	74,25
24. 3.1959	65,71 (d)	63,—	57,67 (h)	64,—	74,25
1. 7.1959	61,14 (e)	63,—	57,26 (i)	64,—	74,25
15. 2.1960	61,14 (e)	55,—	57,26 (i)	64,—	74,25
1. 4.1960	61,14 (e)	55,—	57,26 (i)	64,—	74,25
23. 8.1961	64,20 (f)	55,—	57,26 (i)	64,—	64,82
20. 6.1962	61,80 (f)	55,—	57,26 (i)	64,—	64,82
1. 1.1963	59,40 (g)	55,—	57,26 (i)	59,20	62,85 (l)
1. 7.1963	59,40 (g)	55,—	57,26 (i)	59,20	57,61 (m)
1. 1.1964	59,40 (g)	55,—	57,26 (i)	59,20	57,61 (m)
1. 7.1964	55,92 (n)	55,—	57,12 (o)	59,20	57,61 (m)
1. 7.1965	55,92 (n)	55,—	57,12 (o)	59,20	57,61 (m)
1. 1.1966	55,92 (n)	55,—	57,12 (o)	59,20	57,61 (m)
1. 7.1966	55,92 (n)	55,—	57,12 (o)	59,20	57,61 (m)
1. 1.1967	56,88 (n)	55,—	57,12 (o)	59,20	57,61 (m)
1. 7.1967	56,88 (n)	55,—	57,12 (o)	59,20	58,—
1. 7.1968	54,45	55,— (q)	54,69 (p)	—	58,—
1. 1.1969	54,45	55,— (q)	54,43 (p)	—	56,08
1. 7.1969	54,45	55,— (q)	57,73 (p)	—	56,08

(a) Les prix s'entendent hors taxes

I prezzi s'intendono al netto delle tasse

(b) Rabais de \$ 1,57 (DM 6,60) inclus (*)

Sconto di \$ 1,57 (DM 6,60) incluso (*)

(c) Rabais de \$ 2,50 (DM 10,—) inclus (*)

Sconto di \$ 2,50 (DM 10,—) incluso (*)

(d) Rabais de \$ 10,12 (DM 42,50) inclus (*)

Sconto di \$ 10,12 (DM 42,50) incluso (*)

(e) Rabais de \$ 14,88 (DM 62,50) inclus (*)

Sconto di \$ 14,88 (DM 62,50) incluso (*)

(f) Rabais de \$ 15,63 (DM 69,50) inclus (*)

Sconto di \$ 15,63 (DM 69,50) incluso (*)

(g) Rabais de \$ 5,63 (DM 22,50) inclus (*)

Sconto di \$ 5,63 (DM 22,50) incluso (*)

(h) Rabais temporaire de 2,5 % inclus (*)

Sconto temporaneo di 2,5 % incluso (*)

(i) Rabais temporaire de 2,5 % et prime exceptionnelle de \$ 0,41 (Ffr 2) inclus (*)

Sconto temporaneo di 2,5 % e premio eccezionale di \$ 0,41 (Ffr 2) incluso (*)

(j) Parité Genova-Campi

Parità Genova-Campi

(k) Parité Milano-Farini

Parità Milano-Farini

(l) Rabais temporaire de \$ 2,07 (Ff 7,50) inclus

Sconto temporaneo di \$ 2,07 (Ff 7,50) incluso

(m) Rabais temporaire de \$ 7,60 (Ff 27,50) inclus

Sconto temporaneo di \$ 7,60 (Ff 27,50) incluso

(n) Rabais de \$ 9,25 (DM 37,—) inclus

Sconto di \$ 9,25 (DM 37,—) incluso

(o) Rabais temporaire de \$ 2,03 (FF. 10,—) inclus

Sconto temporaneo di \$ 2,03 (FF. 10,—) incluso

(p) Parité Uckange - Parità Uckange

(q) Parité Monceau - Parità Monceau

N.B. (*) (lorsque la totalité des fournitures provient des pays de la Communauté)

(se la totalità delle forniture proviene dai paesi della Comunità)

(a) Die Preise verstehen sich ausschließlich Steuern

Prijzen exclusief belastingen

(b) Einschließlich Rabatt von \$ 1,57 (DM 6,60), (*)

Inclusief een korting van \$ 1,57 (DM 6,60), (*)

(c) Einschließlich Rabatt von \$ 2,50 (DM 10,—), (*)

Inclusief een korting van \$ 2,50 (DM 10,—), (*)

(d) Einschließlich Rabatt von \$ 10,12 (DM 42,50), (*)

Inclusief een korting van \$ 10,12 (DM 42,50), (*)

(e) Einschließlich Rabatt von \$ 14,88 (DM 62,50), (*)

Inclusief een korting van \$ 14,88 (DM 62,50), (*)

(f) Einschließlich Rabatt von \$ 15,63 (DM 69,50), (*)

Inclusief een korting van \$ 15,63 (DM 69,50), (*)

(g) Einschließlich Rabatt von \$ 5,63 (DM 22,50), (*)

Inclusief een korting van \$ 5,63 (DM 22,50), (*)

(h) Einschließlich zeitweiligem Rabatt von 2,5 % (*)

Inclusief een tijdelijke korting van 2,5 % (*)

(i) Einschließlich zeitweiligem Rabatt von 2,5 % und Sonderprämie von \$ 0,41 (Ffr 2), (*)

Inclusief een tijdelijke korting van 2,5 % en een buitengewone premie van \$ 0,41 (Ffr 2), (*)

(j) Frachtbasis Genova-Campi

Pariteitspunt Genova-Campi

(k) Frachtbasis Milano-Farini

Pariteitspunt Milano-Farini

(l) Einschließlich zeitweiligem Rabatt von \$ 2,07 (Ff 7,50)

Inclusief een tijdelijke korting van \$ 2,07 (Ff 7,50)

(m) Einschließlich zeitweiligem Rabatt von \$ 7,60 (Ff 27,50)

Inclusief een tijdelijke korting van \$ 7,60 (Ff 27,50)

(n) Einschließlich Rabatt von \$ 9,25 (DM 37,—)

Inclusief een korting van \$ 9,25 (DM 37,—)

(o) Einschließlich zeitweiligem Rabatt von \$ 2,03 (FF. 10,—)

Inclusief een tijdelijke korting van \$ 2,03 (FF. 10,—)

(p) Frachtbasis Uckange - Pariteitspunt Uckange

(q) Parität Monceau - Pariteit Monceau

N.B. (*) wenn der Abnehmer seine gesamten Rohisenbezüge von Hoch-

öfenwerken der Gemeinschaft bezieht

indien de afnemer zijn ruwzieraankopen geheel van hoogovenbedrijven binnen de Gemeenschap betreft

Prix pour la fonte hématite de moulage (a)

Prezzi per la ghisa ematita da fonderia (a)

Preise für Hämatitrohelsen (a)

Prijzen van hematiet gietertij-Ijzer (a)

\$/t

(Analyse - Analiisi : P 0,08—0,12 %; Nederland P 0,06—0,08 %)

Preise am:	Deutschland (BR)	Belgique/België	France	Italia	Nederland
Prix au:	Frachtbasis · Parité · Parità · Pariteitspunt				
Prezzi al:					
Prijls op:	Oberhausen	Charleroi	Longwy	Trieste	Beverwijk
20. 5.1953	69,28	70,30	70,71	68,80 (k)	68,21
1. 2.1954	69,28	70,30	70,71	68,80 (k)	68,21
25. 1.1955	69,28	73,50	66,86	68,80 (l)	71,75
10. 3.1955	69,28	73,50	69,23	70,40	71,75
1. 5.1955	67,77 (b)	73,50	69,23	72,80	71,75
1. 7.1955	69,37 (b)	73,50	69,23	72,80	71,75
10.10.1955	69,37 (b)	73,50	72,23	72,80	76,75
1. 2.1956	69,37 (b)	73,50	72,23	77,60	76,75
10. 9.1956	69,37 (b)	76,50 (h)	76,51	77,60	76,75
1. 2.1957	75,75 (b)	83,90 (h)	82,86	91,20	83,—
1. 7.1957	75,75 (b)	83,90 (h)	82,86	91,20	83,—
10. 8.1957	75,75 (b)	83,90 (h)	86,29	91,20	83,—
18.10.1957	75,75 (b)	83,90 (h)	86,29	91,20	83,—
15. 4.1958	78,40 (c)	83,90 (h)	80,36	65,60	83,—
10. 9.1958	78,40 (c)	83,90 (h)	80,36	65,60	83,—
13.11.1958	78,40 (c)	83,90 (h)	80,36	65,60	83,—
24. 3.1959	70,97 (d)	83,90 (h)	72,48 (l)	65,60	83,—
1. 7.1959	66,40 (e)	68,— (h)	69,44 (j)	65,60	83,—
15. 2.1960	66,40 (e)	68,— (h)	69,44 (j)	65,60	83,—
1. 4.1960	66,40 (e)	68,— (h)	69,44 (j)	65,60	83,—
23. 8.1961	69,72 (f)	68,— (h)	69,44 (j)	65,60	74,01
20. 6.1962	67,32 (f)	68,— (h)	69,44 (j)	65,60	74,01
1. 1.1963	64,92 (g)	66,— (h)	69,44 (j)	60,80	71,38 (m)
1. 7.1963	64,92 (g)	66,— (h)	69,44 (j)	60,80	66,13 (n)
1. 1.1964	64,92 (g)	66,— (h)	69,44 (j)	60,80	66,13 (n)
1. 7.1964	58,44 (o)	66,— (h)	68,26 (p)	60,80	66,13 (n)
1. 7.1965	58,44 (o)	66,— (h)	68,26 (p)	60,80	66,13 (n)
1. 1.1966	58,44 (o)	66,— (h)	68,26 (p)	60,80	66,13 (n)
1. 7.1966	58,44 (o)	66,— (h)	68,26 (p)	60,80	66,13 (n)
1. 1.1967	57,00 (o)	66,— (h)	68,26 (p)	60,80	66,13 (n)
1. 7.1967	57,00 (o)	66,— (h)	68,26 (p)	60,80	66,60
1. 7.1968	55,50 (o)	66,— (h)	65,12 (q)	60,80	66,60
1. 1.1969	55,50 (o)	66,— (h)	65,22 (g)	60,80	61,33 (r)
1. 7.1969	55,50 (o)	66,— (h)	—	64,—	61,33 (r)

(a) Les prix s'entendent hors taxes

I prezzi s'intendono al netto delle tasse

(b) Rabais de \$ 1,57 (DM 6,60) inclus (*)

Sconto di \$ 1,57 (DM 6,60) incluso (*)

(c) Rabais de \$ 2,50 (DM 10,—) inclus (*)

Sconto di \$ 2,50 (DM 10,—) incluso (*)

(d) Rabais de \$ 10,12 (DM 42,50) inclus (*)

Sconto di \$ 10,12 (DM 42,50) incluso (*)

(e) Rabais de \$ 14,88 (DM 62,50) inclus (*)

Sconto di \$ 14,88 (DM 62,50) incluso (*)

(f) Rabais de \$ 15,63 (DM 62,50) inclus (*)

Sconto di \$ 15,63 (DM 62,50) incluso (*)

(g) Rabais de \$ 5,63 (DM 22,50) inclus (*)

Sconto di \$ 5,63 (DM 22,50) incluso (*)

(h) Parité: Monceau-sur-Sambre

Parità: Monceau-sur-Sambre

(i) Rabais temporaire de 2,5 % inclus (*)

Sconto temporaneo di 2,5 % incluso (*)

(j) Rabais temporaire de 2,5 % et prime exceptionnelle de \$ 3,04 (Ffr 15)

Inclus (*)

Sconto temporaneo di 2,5 % e premio eccezionale di \$ 3,04 (Ffr 15) incluso (*)

(k) Parité: Genova-Campi

Parità: Genova-Campi

(l) Parité: Milano-Farini

Parità: Milano-Farini

(m) Rabais temporaire de \$ 2,76 (Ff 10,—) inclus

Sconto temporaneo di \$ 2,76 (Ff 10,—) incluso

(n) Rabais temporaire de \$ 8,29 (Ff 30,—) inclus

Sconto temporaneo di \$ 8,29 (Ff 30,—) incluso

(o) Rabais de \$ 12,38 (DM 49,50) déduit

Sconto di \$ 12,38 (DM 49,50) dedotto

(p) Rabais de \$ 6,08 (FF 30,—) inclus

Sconto di \$ 6,08 (FF 30,—) incluso

(q) Parité Lyon - Parité Lyon

(r) P 0,12 % max.

N.B. (*) (lorsque la totalité des fournitures provient des pays de la Communauté)

(se la totalità delle forniture proviene dai paesi della Comunità)

(a) Die Preise verstehen sich ausschließlich Steuern

Prijzen excl. belastingen

(b) Einschl. Rabatt von \$ 1,57 (DM 6,60), (*)

Incl. een korting van \$ 1,57 (DM 6,60), (*)

(c) Einschl. Rabatt von \$ 2,50 (DM 10,—), (*)

Incl. een korting van \$ 2,50 (DM 10,—), (*)

(d) Einschl. Rabatt von \$ 10,12 (DM 42,50), (*)

Incl. een korting van \$ 10,12 (DM 42,50), (*)

(e) Einschl. Rabatt von \$ 14,88 (DM 62,50), (*)

Incl. een korting van \$ 14,88 (DM 62,50), (*)

(f) Einschl. Rabatt von \$ 15,63 (DM 62,50), (*)

Incl. een korting van \$ 15,63 (DM 62,50), (*)

(g) Einschl. Rabatt von \$ 5,63 (DM 22,50), (*)

Incl. een korting van \$ 5,63 (DM 22,50), (*)

(h) Frachtbasis: Monceau-sur-Sambre

Pariteitspunt: Monceau-sur-Sambre

(i) Einschl. zeitweiligem Rabatt von 2,5 % (*)

Incl. een tijdelijke korting van 2,5 % (*)

(j) Einschl. zeitweiligem Rabatt von 2,5 % und Sonderprämie von \$ 3,04

(Ffr 15), (*)

Incl. een tijdelijke korting van 2,5 % en een buitengewone premie van \$ 3,04 (Ffr 15), (*)

(k) Frachtbasis: Genova-Campi

Pariteitspunt: Genova-Campi

(l) Frachtbasis: Milano-Farini

Pariteitspunt: Milano-Farini

(m) Einschl. zeitweiligem Rabatt von \$ 2,76 (Ff 10,—)

Incl. een tijdelijke korting van \$ 2,76 (Ff 10,—)

(n) Einschl. zeitweiligem Rabatt von \$ 8,29 (Ff 30,—)

Incl. een tijdelijke korting van \$ 8,29 (Ff 30,—)

(o) Einschl. Rabatt von \$ 12,38 (DM 49,50)

Incl. een korting van \$ 12,38 (DM 49,50)

(p) Einschl. Rabatt von \$ 6,08 (FF 30,—)

Incl. een korting van \$ 6,08 (FF 30,—)

(q) Frachtbasis Lyon - Pariteitspunt Lyon

(r) P 0,12 % max.

N.B. (*) wenn der Abnehmer seine gesamten Roheisenbezüge von Hochofen-

werken der Gemeinschaft bezieht

indien de afnemer zijn ruwijzer aankopen geheel van hoogovenbedrijven binnen de Gemeenschap betreft

Prix pour la fonte Spiegel (a)
Prezzi per la ghisa speculare (a)

Preise für Spiegeleisen (a)
Prijzen van spiegelijzer (a)

IV

(Analyse - Analsi : Mn 10—12 %)

\$/t

Preise am: Prix au: Prezzi al: Prijis op:	Deutschland (BR)	Belgique/België	France	Italia	Nederland
	Frachtbasis · Parité · Parità · Pariteitspunt				
	Siegen	Charleroi	Longwy	Genova	
20. 5.1953	83,20	80,—	82,—	92,80	—
1. 2.1954	83,20	80,—	82,—	92,80	—
25. 1.1955	83,20	73,60	74,29	92,80	—
10. 3.1955	83,20	80,—	74,29	92,80	—
1. 5.1955	83,20	80,—	78,57	92,80	—
1. 7.1955	85,03	80,—	78,57	92,80	—
10.10.1955	85,03	80,—	81,29	92,80	—
1. 2.1956	85,03	80,—	81,29	92,80	—
10. 9.1956	85,03	86,— (b)	87,14	92,80	—
1. 2.1957	91,20	98,— (b)	96,57	103,20	—
1. 7.1957	91,20	98,— (b)	99,71	103,20	—
10. 8.1957	91,20	98,— (b)	99,71	103,20	—
18.10.1957	91,20	98,— (b)	102,57	103,20	—
15. 4.1958	94,40	98,— (b)	95,60	102,40	—
10. 9.1958	94,40	98,— (b)	90,95	102,40	—
13.11.1958	94,40	98,— (b)	90,95	102,40	—
24. 4.1959	94,40	98,— (b)	81,53	83,20	—
1. 7.1959	94,40	78,— (b)	81,53	80,— (c)	—
15. 2.1960	94,40	78,— (b)	81,53	80,— (c)	—
1. 4.1960	94,40	78,— (b)	81,53	80,— (c)	—
23. 8.1961	88,80	78,— (b)	81,53	83,20 (c)	—
20. 6.1962	84,96	78,— (b)	81,53	83,20 (c)	—
1. 1.1963	80,64	76,— (b)	81,53	83,20 (c)	—
1. 7.1963	80,64	76,— (b)	81,53	83,20 (c)	—
1. 1.1964	80,64	76,— (b)	81,53	83,20 (c)	—
1. 7.1964	80,64	76,— (b)	81,53	83,20 (c)	—
1. 7.1965	84,—	76,— (b)	81,53	83,20 (c)	—
1. 1.1966	80,64	76,— (b)	81,53	83,20 (c)	—
1. 7.1966	80,64	76,— (b)	81,53	83,20 (c)	—
1. 1.1967	80,64	76,— (b)	76,95	83,20 (c)	—
1. 7.1967	80,64	76,— (b)	76,95	83,20 (c)	—
1. 7.1968	79,20	76,— (b)	76,95	83,20 (c)	—
1. 1.1969	67,— (d)	76,— (b)	76,72 (e)	83,20 (c)	—
1. 7.1969	67,— (d)	76,— (b)	76,72 (e)	86,40 (c)	—

(a) Ces prix s'entendent hors taxes
Questi prezzi s'intendono al netto delle tasse

(b) Parité: Monceau-sur-Sambre
Parità: Monceau-sur-Sambre

(c) Parité: Breno
Parità: Breno

(d) Parité: Oberhausen-West
Parità: Oberhausen-West

(e) Parité: Uckange
Parità: Uckange

(a) Die Preise verstehen sich ausschließlich Steuern
Prijzen exclusief belastingen

(b) Frachtbasis: Monceau-sur-Sambre
Pariteitspunt: Monceau-sur-Sambre

(c) Frachtbasis: Breno
Pariteitspunt: Breno

(d) Frachtbasis: Oberhausen-West
Pariteitspunt: Oberhausen-West

(e) Frachtbasis: Uckange
Pariteitspunt: Uckange

V

Prix pour le ferro-manganèse (a) carburé
Prezzi per il ferro manganese (a) all'alto forno

Preise für kohlenstoffreiches Ferromangan (a)
Prijzen van koolstofrijk ferro-mangaan (a)

\$/t

(Analyse - Analisi : Mn 75—80 %)

Preise am: Prix au: Prezzi al: Prijz op:	Deutschland (BR)	Belgique/België	France	Italia	Nederland
	Frachtbasis · Parité · Parità · Pariteitspunt				
	Oberhausen	Langerbrugge	Outreau	Bagnolo Mella	
20. 5.1953	203,45	211,—	177,71	240,80	—
1. 2.1954	203,45	211,—	170,—	240,80	—
25. 1.1955	203,45	167,—	166,57	240,80	—
10. 3.1955	203,45	167,—	166,57	240,80	—
1. 5.1955	203,45	167,—	166,57	240,80	—
7. 7.1955	203,45	167,—	166,57	240,80	—
10.10.1955	203,45	167,—	166,57	240,80	—
1. 2.1956	203,45	183,—	170,85	240,80	—
10. 9.1956	238,11	195,—	189,71	248,80	—
1. 2.1957	238,11	231,—	229,57	280,80	—
1. 7.1957	238,11	240,—	229,57	304,80	—
10. 8.1957	238,11	240,—	229,57	288,80	—
18.10.1957	238,11	240,—	229,57	288,80	—
15. 4.1958	246,17	204,—	196,19	256,80	—
10. 9.1958	246,17	165,—	161,90	212,—	—
13.11.1958	246,16	165,—	159,52	212,—	—
1. 7.1959	182,17	145,—	141,79	174,40	—
15. 2.1960	182,17	145,—	141,79	166,40	—
1. 4.1960	182,17	145,—	141,79	166,40	—
23. 8.1961	174,—	145,—	141,79	166,40	—
20. 6.1962	174,—	135,—	133,68	156,80	—
1. 1.1963	174,—	130,—	133,68	156,80	—
1. 7.1963	124,80	124,50 (b)	128,62	149,60	—
1. 1.1964	124,80	124,50 (b)	128,62	149,60	—
1. 7.1964	124,80	124,50 (b)	128,62	149,60	—
1. 7.1965	141,25	139,— (b)	138,95	154,40	—
1. 1.1966	135,60	139,— (b)	138,95	154,40	—
1. 7.1966	135,60	139,— (b)	138,95	149,60	—
1. 1.1967	135,60	139,— (b)	138,95	149,60	—
1. 7.1967	135,60	139,— (b)	138,95	149,60	—
1. 7.1968	131,60	132,— (b)	131,65	148,30	—
1. 1.1969	131,60	132,— (b)	131,40	148,—	—
1. 7.1969	119,15 (c)	132,— (b)	131,40	148,—	—

(a) Ces prix s'entendent hors taxes
Questi prezzi s'intendono al netto delle tasse

(b) Parité: Gand
Parità: Gand

(c) Rabais 50 DM/t déduit
Ribasso 50 DM/t incluso

(a) Die Preise verstehen sich ausschließlich Steuern
Prijzen exclusief belastingen

(b) Frachtbasis: Gent
Pariteitspunt: Gent

(c) Einschl. Rabatt 50 DM/t
Incl. een korting van 50 DM/t

Évolution des prix de la ferraille (a)
(Communauté et USA)

Evoluzione dei prezzi del rottame (a)
(Comunità e USA)

Entwicklung der Schrottpreise (a)
(Gemeinschaft und USA)

Evolutie van de schrootprijzen (a)
(Gemeenschap en USA)

VI

\$/t

Umlage für Zukaufschrott im Rahmen des Ausgleichs für Importschrott Prélèvement sur la ferraille d'achat dans le cadre de la péréquation de ferraille importée Prelievo sul rottame d'acquisto nel quadro della perequazione del rottame importato Heffing op aankoopsschroot in het kader van de verevening voor ingevoerd schroot	Zeitraum Période Periodo Tijdvak	Deutschland (BR)	Belgique/ België	Luxembourg	France	Italia (b)	Nederland	USA (c)
10,—	1956 VII	39,30	43,63	46,26	39,50	41,20	44,—	49,50
10,50	1957 VII	41,50	49,87	41,50	42,—	48,62	46,—	53,83
10,50	XII	39,05	36,75	42,—	33,35	41,20	41,20	32,83
3,70	1958 VII	31,50	31,10	—	29,25	34,60	29,50	40,83
	XII	32,52	29,40	—	27,50	36,26	32,50	39,83
	1959 VII	40,48	39,90	—	35,45	42,85	37,00	39,50
	XII	39,—	41,48	—	37,75	47,80	42,25	41,17
	1960 VII	37,—	42,—	—	35,50	43,26	38,75	31,50
	XII	37,—	39,90	—	33,50	43,26	41,0	29,17
	1961 VII	39,25	40,28	—	35,50	44,81	39,60	36,67
	XII	35,50	34,72	—	30,50	42,32	37,67	35,17
	1962 VII	33,50	30,74	—	27,50	36,67	33,53	26,50
	XII	31,75	26,50-27,56	—	26,—	34,09	31,87	25,83
	1963 VII	28,60	28,62	—	26,—	35,64	29,93	25,50
	XII	28,60	28,62	—	26,—	35,64	29,93	27,83
	1964 VII	28,60	30,74/31,80	—	27,35	34,70	31,08	35,17
	XII	28,60	33,92/34,98	—	27,35	38,84	32,18	39,00
	1965 VII	29,00	30,74	—	27,35	39,67	32,18	34,50
	XII	29,00	28,62	—	26,35	38,01	32,18	32,17
	1966 VII	29,00	28,89/29,96	—	24,80	37,19	30,66	31,50
	XII	26,75	25,68/26,75	—	23,80	37,19	29,50	27,50
	1967 VII	29,—	29,43	—	24,30	39,67	30,85	26,83
	VIII	29,—	29,96	—	24,30	39,67	30,85	28,17
	IX	28,—	29,96	—	24,30	39,67	30,85	27,83
	X	29,—	29,43	—	24,30	39,67	33,75	26,83
	XI	29,—	29,43	—	24,80	39,67	33,75	28,50
	XII	29,—	29,96	—	24,80	41,32	33,75	30,50
	1968 I	29	31,03	—	25,30	41,32	31,83	32,50
	II	29	32,10	—	25,30	41,32	31,83	31,50
	III	29	32,10	—	25,30	41,32	31,83	27,83
	IV	29	32,10	—	23,28	40,49	31,83	25,50
	V	29	29,66	—	23,28	38,84	31,83	25,00
	VI	29	29,55	—	23,28	37,19	31,83	24,00
	VII	29	29,43	—	22,77	36,36	31,83	23,50
	VIII	29	29,43	—	22,79	36,36	31,83	23,50
	IX	29	28,89	—	22,79	36,36	31,83	23,50
	X	29	28,89	—	22,79	36,36	30,80	23,67
	XI	29	28,36	—	22,79	36,36	30,80	24,50
	XII	29	28,36	—	22,79	36,36	30,80	26,17
	1969 I	29,00	26,75	—	22,79	36,36	29,00	26,83
	II	29,00	29,96	—	22,79	36,36	29,00	27,83
	III	29,00	33,17	—	23,80	36,36	29,00	26,17
	IV	30,00	33,71	—	24,81	36,36	31,11	28,17
	V	30,00	37,45	—	26,33	39,67	31,11	29,83
	VI	30,60	38,52	—	30,38	41,32	31,11	25,17
	VII	34,40	35,60	—	31,40	49,58	36,28	30,50
	VIII	34,40	35,60	—	27,91	49,58	36,28	35,67
	IX	34,40	43,34	—	27,91	47,93	36,28	

(a) Les prix s'entendent, taxes comprises, départ chantiers des négociants franco sur wagon (gare d'expédition) ou franco sur péniche (port fluvial) pour la qualité de base n° 11 (ferraille de fer/ou d'acier de 5 mm et plus d'épaisseur, exemptée de corps creux encombrants, dimensions maxima: 1,50 x 0,50 x 0,50 m). Allemagne: Base zone n° 1; autres pays: Base zone n° 2. Il n'a pas été possible d'indiquer la date de la modification effective des prix; ces données caractérisent donc seulement l'allure des prix pendant le mois considéré.

I prezzi s'intendono, tasse comprese, partenza cantieri dei commercianti franco carro ferroviario (stazione di spedizione) franco battello (porto fluviale) per la qualità di base n° 11 (Rottame di ferro o d'acciaio di 5 mm. e più di spessore, esente da corpi concavi ingombranti, dimensioni massime: 1,50 x 0,50 x 0,50 m). Germania R.F.: Base Zona n° 1; altri paesi: Base Zona n° 2. Non è stato possibile precisare la data della modifica effettiva dei prezzi: questi dati caratterizzano pertanto solo l'andamento dei prezzi durante il mese considerato.

(b) Depuis l'établissement du marché commun, les prix sur le marché intérieur italien s'établissent en fonction des prix franco Bâle et franco Modane pour la ferraille reçue des autres pays de la Communauté. Dalla istituzione del mercato comune ad oggi, i prezzi sul mercato interno italiano si stabiliscono in funzione dei prezzi franco Basilea e franco Modane per il rottame proveniente dagli altri paesi della Comunità.

(c) Composite price à la fin du mois
« Composite price » alla fine del mese

(a) Ab Händlerlager frei Waggon (Abgangsbahnhof) oder frei Kahn (Flußhafen), einschließlich Umsatzsteuer für die Basisorte Nr. 11 (Eisen- und/oder Stahlschrott von 5 mm Dicke an aufwärts, ausgenommen sperrige Hohlkörper, Höchstabmessungen: 1,50 x 0,50 x 0,50 m). Deutschland: Grundlage Zone 1; übrige Länder: Grundlage Zone 2. Für die Preisänderungen können keine festen Stichtage angegeben werden; die Preisangaben charakterisieren lediglich den allgemeinen Preisstand in dem betreffenden Monat.

Af stapelplaats van de handelaren franco wagon (station van verzending) of franco schip (rivierhaven), inclusief omzetbelasting voor pariteitspunten nr. 11 (schroot van ijzer en/of staal vanaf 5 mm dikte, behalve omvangrijke holle voorwerpen, maximum afmetingen: 1,50 x 0,50 x 0,50 m). Duitsland: basis Zone 1; overige landen: basis Zone 2. Voor de prijswijzigingen kunnen geen vaste data worden aangegeven; de vermelde prijzen geven enkel de algemene stand van de prijzen in de betreffende maand weer.

(b) Seit der Eröffnung des Gemeinsamen Marktes richtet sich in Italien der Inlandspreis nach den Frei-Basel- und den Frei-Modane-Preisen. Sedert de instelling van de gemeenschappelijke markt richt de binnenlandse prijs in Italië zich naar de prijzen franco Bazel en franco Modane.

(c) Composite price am Ende des Monats
Composite price aan het eind van de maand

Prix de base des produits sidérurgiques suivant les barèmes déposés à la Haute Autorité
(Taxe de 4 % comprise) (c)

Prezzi base dei prodotti siderurgici secondo i listini depositati all'Alta Autorità
(Tassa del 4 % compresa) (c)

Acier Thomas · Acciaio Thomas

DM/t

Deutschland (BR)

Preise am: Prix au: Prezzi al: Prijs op:	Röhrenrundgüsse beruhigt	Halbzeug zum Schmieden	Halbzeug zum Weiterauswalzen		Breitband (Coils) warmgewalzt	Röhrenvorma- terial vierkant, beruhigt	Scabstahl	Formstahl
	Lingots p. tubes calmés	Demi-produits de forge	Demi-produits de relaminage		Larges bandes à chaud (Coils)	Produits p. tubes carrés, calmes	Laminés marchands	Poutrelles
	Lingotti p. tubi calmato	Semilavorati da forgia	Semilavorati da rilaminazione		Nastri larghi a caldo (Coils)	Prodotti per tubi quadrati, calmati	Barre mercantili	Putrelle
Rondgietwerk v. buizen rustig	Halfabrikaten voor smeedwerk	Halfabrikaten voor herwalsing		Breedband warmgewalst (Coils)	Halfabrikaten voor buizen vierkant, rustig	Scaafstaal	Profielstaal	
Prijs op: ≥ 3 t			für Stabstahl pour barres per barre voor staafstaal	für Feinbleche pour côtes fines per lamiera sottile voor dunne plaat		≥ 100 mm		
Frachtbasis · Parité								
	—	Ruhrort oder Dortmund		Oberhausen	ab Werk départ usine franco stabilim. af bedrijf	Oberhausen	Oberhausen	
20. 5.53	—	332,-(a) 340,-(b)	330,—	342,—	505,—	406,—	403,—	393,—
10. 3.55	—	320,—	313,50	325,—	460,—	426,—	383,—	373,60
1. 5.55	—	320,—	313,50	325,—	460,—	426,—	383,—	373,50
10.10.55	—	327,—	321,—	332,—	471,—	426,—	392,—	382,—
10. 9.56	—	327,—	321,—	332,—	471,—	426,—	392,—	382,—
1. 2.57	—	351,—	341,50	353,50	493,50	431,—	416,—	406,—
13.11.58	—	369,—	356,50	371,50	509,50	450,50	434,—(d)	424,—
25. 4.59	—	369,—	356,50	371,50	509,50	450,50	434,—(d)	424,—
18. 2.60	—	369,—	356,50	371,50	509,50	450,50	434,—(d)	424,—
1. 4.60	—	369,—	356,60	371,50	509,50	450,50	434,—(d)	424,—
23. 8.61	—	369,—	356,50	339,50	467,—	450,50	434,—(d)	424,—
20. 6.62	—	369,—	356,50	339,50	467,—	450,50	434,—(d)	424,—
11. 8.62	—	369,—	356,50	339,50	467,—	450,50	434,—(d)	424,—
1. 1.63	—	369,—	356,50	339,50	467,—	450,50	434,—(d)	424,—
2. 7.63	—	369,—	356,50	339,50	467,—	450,50	434,—(d)	424,—
1. 1.64	—	369,—	356,50	339,50	467,—	450,50	434,—(d)	424,—
6. 7.64	—	369,—	356,50	339,50	467,—	450,50	434,—(d)	424,—
1. 1.65	—	369,—	356,50	339,50	467,—	450,50	434,—(d)	424,—
15. 7.65	—	369,—	356,50	339,50	467,—	450,50	434,—(d)	424,—
1. 1.66	—	369,—	356,50	339,50	467,—	450,50	434,—(d)(g)	424,—(g)
15. 7.66	—	369,—	356,50	339,50	467,—	450,50	434,—(d)	424,—
1. 1.67	—	369,—	356,50	339,50	467,—	450,50	434,—(d)	424,—
1. 7.67	—	349,—	332,—	290,50	427,—	450,50	409,—(d)	389,—
1. 7.68	—	345,50(h)	314,50(h)	281,—(h)	415,50(h)	450,50	385,—(h)(l)	376,—(h)
1. 1.69	—	345,50(h)	322,—(h)	289,—(h)	426,50(h)	450,50	395,—(h)(l)	401,—
1. 7.69	—	390,—	342,50(h)	354,50	459,50(h)	450,50	400,—(m)	416,—

(a) Pour pièces forgées
(b) Pièces matriçées
(c) En cas de livraison vers les autres pays de la Communauté, il est bonifié sur le montant de la facture 4 % de taxes et 2% (lingots et demi-produits 1% et à partir du 1.2.1956 palanques, tôles fines et matériel d'attache 3 %) au titre de la ristourne par entrée de devises

(a) Per pezzi fucinati
(b) Pezzi a matrice
(c) In caso di consegna agli altri paesi della Comunità viene bonificato sull'ammontare della fattura il 4 % delle tasse e il 2% (lingotti e semiprodotto 1% e, a partire dal 1.2.1956, palancole, lamiera sottile e reggetta il 3 %) a titolo di storno per rientro di divise

(d) Ronds à béton 422,— DM; à partir du 1.4.1967 382,— DM
(e) Rabais 9,— DM
(f) Rabais 11,— DM
(g) Rabais temporaire 15 DM/t.
(h) Rabais temporaire déduit
(i) Ronds à béton 371,50 DM (h)
(k) > 8 mm
(l) Ronds à béton 305 DM
(m) Ronds à béton 380 DM

(d) Tondi per cemento 422,— DM; a partire dal 1.4.1967 382,— DM
(e) Ribasso 9,— DM
(f) Ribasso 11,— DM
(g) Ribasso temporaneo 15 DM/t
(h) Escl. ribasso temporaneo
(i) Tondi per cemento 371,50 (h)
(k) > 8 mm
(l) Tondi per cemento 305 DM
(m) Tondi per cemento 380 DM

Werksgrundpreise für Walzwerkserzeugnisse gemäß den bei der Hohen Behörde hinterlegten Preislisten (einschl. 4 % Umsatzsteuer) (c)

VII

Basisprijzen van walserlijprodukten volgens de bij de Hoge Autoriteit ingediende prijschalen (inclusief 4 % omzetbelasting) (c)

Thomasstahl · Thomasstaal

Deutschland (BR)

DM/t

Breitflanschträger Poutrelles à larges ailes Putrelle ad all larghe Breedflensbalken	Bandstahl, warmgewalzt Feuillards laminés à chaud Nastri a caldo Bandstaal, warmgewalst	Walzdraht Fil machine Vergella Walsdraad	Breitflachstahl Larges plats Larghi platti Universaalstaal	Grobbleche Tôles fortes Lamiere grosse Dikke plaat > 4,76 mm	Mittelbleche Tôles moyennes Lamiere medie Middeldikke plaat	Handelsfeinbleche, warmgewalzt Tôles fines à chaud Lamiere sottile a caldo Dunne plaat van handelskwaliteit, warmgewalst < 3 mm NPO	Dynamobleche Tôles dynamo Lamierini magnetici Dynamoplaat 3,6 w—0,5 mm	Preise am: Prix au: Prezzi al: Prijs op:
Parità · Pariteitspunt								
Oberhausen	Oberhausen	Oberhausen	Oberhausen	Essen	Essen	Siegen	—	
415,—	465,—	415,—	453,—	453,—	453,—	524,—	—	20. 5.53
394,—	437,—	390,—	419,—	419,—	430,50	524,—	—	10. 3.55
394,—	437,—	390,—	419,—	419,—	430,50	524,—	—	1. 5.55
403,—	447,—	399,—	429,—	429,—	440,—	536,—	—	10.10.55
403,—	447,—	399,—	429,—	429,—	440,—	536,—	—	10. 9.56
428,—	471,—	425,—	455,—	455,—	466,—	563,—	—	1. 2.57
449,—	494,—	445,—	472,—(e)	477,—(f)	489,—	591,—	—	13.11.58
449,—	494,—	445,—	472,—(e)	477,—(f)	489,—	591,—	—	25. 4.59
459,—	494,—	445,—/442,—	472,—(e)	477,—(f)	489,—	580,—	—	18. 2.60
459,—	494,—	445,—/442,—	472,—(e)	477,—(f)	489,—	580,—	—	1. 4.60
459,—	471,—	445,—/442,—	472,—(e)	477,—(f)	489,—	555,—	—	23. 8.61
459,—	471,—	442,—	472,—(e)	477,—(f)	489,—	555,—	—	20. 6.62
459,—	471,—	442,—	472,—(e)	477,—(f)	489,—	555,—	—	11. 8.62
459,—	471,—	442,—	472,—(e)	477,—(f)	489,—	555,—	—	1. 1.63
459,—	471,—	442,—	472,—(e)	477,—(f)	489,—	555,—	—	2. 7.63
459,—	471,—	442,—	472,—(e)	477,—(f)	489,—	555,—	—	1. 1.64
459,—	471,—	442,—	472,—(e)	477,—(f)	489,—	555,—	—	6. 7.64
459,—	471,—	442,—	472,—(e)	477,—(f)	489,—	555,—	—	1. 1.65
459,—	471,—	442,—	472,—(e)	477,—(f)	489,—	555,—	—	15. 7.65
459,—	471,—	442,—	472,—(e)	477,—(f)	489,—	555,—	—	1. 1.66
459,—	471,—	442,—	472,—(e)	477,—(f)	489,—	555,—	—	15. 7.66
459,—	471,—	442,—	472,—(e)	477,—(f)	489,—	555,—	—	1. 1.67
434,—	451/441	385,—	431,—	431,—	431,—	485,—	—	1. 7.67
360—420,—(h)	428/418(h)	368,50(h)	421,50(h)	404,—(h)(k)	404,—(h)	424,—(h)	—	1. 7.68
390/425(h)	428,—(h)	368,50(h)	441,50	436,50(h)(k)	411,50(h)	439,—(h)	—	1. 1.69
430/450(h)	472,—(h)	408,50(h)	499,—	499,—(k)	479,—(h)	480,—(h)	—	1. 7.69

(a) Freiformschmiedestücke
(b) Gesenkschmiedestücke
(c) Bei Direktlieferungen an Abnehmer der Gemeinschaft außerhalb des Bundesgebietes ermäßigen sich die oben aufgeführten Preise um 4 % Umsatzsteuer sowie um die zustehende Ausfuhrvergütung von 2 % (Halbzeug 1%, ab 1.2.1956 Spundwandstahl, Feinbleche und Oberbaubehör 3%) des Deviseneingangs

(d) Moniereisen 422,— DM; ab 1.4.1967 382,— DM
(e) Rabatt 9,— DM
(f) Rabatt 11,— DM
(g) Zeitrabatt in Höhe von 15,— DM/t
(h) Abzüglich Zeitrabatt
(i) Moniereisen 371,50 DM (h)
(k) > 8 mm

(a) Niet in matrijs gesmede stukken
(b) In matrijs gesmede stukken
(c) Bij rechtstreekse leveringen aan afnemers binnen de Gemeenschap doch buiten het Bondsgebied worden de aangegeven prijzen verminderd met 4 % omzetbelasting, alsook met de exportpremie ten bedrage van 2 % (voor halfabrikaten 1 % en vanaf 1.2.1956 voor damwandstaal, dunne plaat en materieel voor de bovenbouw van spoorwegen 3 %) van de ontvangen valuta

(d) Betonstaal 422,— DM; vanaf 1.4.1967 382,— DM
(e) Rabat 9,— DM
(f) Rabat 11,— DM
(g) Tijdelijke afslag 15 DM/t.
(h) Exclusief tijdelijke rabat
(i) Betonstaal 371,50 DM (h)
(k) > 8 mm

Prix de base des produits sidérurgiques suivant barèmes déposés à la Haute Autorité
(Taxe de 4 % comprise) (c)

Prezzi base dei prodotti siderurgici secondo i listini depositati all'Alta Autorità
(Tassa del 4 % compresa) (c)

Acier Martin · Acciaio Martin

DM/t

Deutschland (BR)

Preise am: Prix au: Prezzi al: Prijs op:	Röhrenrundüsse beruhigt	Halbzeug zum Schmieden	Halbzeug zum Weiterauswalzen Demi-produits de relaminage		Breitband (Coils) warmgewalzt	Röhrenvorma- terial vierkant, beruhigt	Stabstahl	Formstahl
	Lingots p. tubes calmés	Demi-produits de forge	Semilavorati da rilaminazione		Larges bandes à chaud (Coils)	Produits p. tubes carrés, calmés	Laminés marchands	Poutrelles
	Lingotti p. tubi calmato	Semilavorati da forgia	Halbfabrikaten voor herwalsing		Nastri larghi a caldo (Coils)	Prodotti per tubi quadrati, calmati	Barre mercantili	Putrelle
	Rondgieterwerk v. buizen rustig	Halbfabrikaten voor smeedwerk	für Stabstahl pour barres per barre voor staafstaal	für Feinbleche pour tôles fines per lamiera sottili voor dunne plaat	Breedband warmgewalzt (Coils)	Halbfabrikaten voor buizen vierkant, rustig	Staalstaal	Profielstaal
	≥ 3 t					≥ 100 mm		
Frachtbasis · Parité								
	ab Werk départ usine franco stabilim. af bedrijf	Ruhort oder Dortmund			Oberhausen	ab Werk départ usine franco stabilim. af bedrijf	Oberhausen	Oberhausen
20. 5.53	338,60	49,-(a) 357,-(b)	347,—	360,—	530,—	412,— / 415,—	421,—	411,—
10. 3.55	346,60	346,50	340,—	350,—	505,—	425,—	413,—	403,50
1. 5.55	346,60	346,50	340,—	350,—	505,—	425,—	413,—	403,50
10.10.55	346,60	354,—	348,—	358,—	517,—	425,—	422,—	413,—
10. 9.56	346,60	354,—	348,—	358,—	417,—	425,—	422,—	413,—
1. 2.57	373,70	388,—	377,50	387,—	547,—	461,—	456,—	446,—
13.11.58	382,—	409,—	398,—	408,—	565,—	483,50	477,—	467,—
25. 4.59	382,—	409,—	398,—	408,—	565,—	483,50	477,—	467,—
18. 2.60	382,—	409,—	398,—	408,—	565,—	483,50	477,—	467,—
1. 4.60	382,—	409,—	398,—	408,—	565,—	483,50	477,—	467,—
23. 8.61	382,—	409,—	398,—	379,—(f)	511,—	483,50	477,—	467,—
20. 6.62	382,—	409,—	398,—	379,—(f)	511,—	483,50	477,—	467,—
11. 8.62	382,—	409,—	398,—	379,—(f)	511,—	483,50	477,—	467,—
1. 1.63	382,—	409,—	398,—	379,—(f)	511,—	483,50	477,—	467,—
2. 7.63	382,—	409,—	398,—	379,—(f)	511,—	483,50	477,—	467,—
1. 1.64	382,—	409,—	398,—	379,—(f)	511,—	483,50	477,—	467,—
6. 7.64	382,—	409,—	398,—	379,—(f)	511,—	483,50	477,—	467,—
1. 1.65	382,—	409,—	398,—	371,—	511,—	483,50	477,—	467,—
15. 7.65	382,—	409,—	398,—	371,—	511,—	483,50	477,—	467,—
1. 1.66	382,—	409,—	398,—	371,—	511,—	483,50	477,—	467,—(g)
15. 7.66	382,—	409,—	398,—	371,—	511,—	483,50	477,—	467,—
1. 1.67	382,—	409,—	398,—	371,—	511,—	483,50	477,—	467,—
1. 7.67	382,—	389,—	377,50	322,—	328,—	483,50	467,—	432,—
1. 7.68	382,—	385,—(h)	375,50(h)	312,50(h)	444,50(h)	483,50	452,50	418,50(h)
1. 1.69	382,—	385,—(h)	375,50(h)	320,50(h)	449,50(h)	483,50	452,50	443,50
1. 7.69	382,—	390,—	387,50(h)	379,50	459,50(h)	483,50	452,50	443,50

(a) Pour pièces forgées

(b) Pièces matriçées

(c) En cas de livraison vers les autres pays de la Communauté, il est bonifié sur le montant de la facture 4 % de taxes et 2 % (lingots et demi-produits 1 % et à partir du 1.2.1956 palanques, tôles fines et matériel d'attache 3 %) au titre de la ristourne pour rentrée de devises

(d) Rabais 10,— DM

(e) Rabais 13,— DM

(f) Rabais 8,— DM

(g) Rabais temporaires 15,— DM/t

(h) Rabais temporaire déduit

(i) > 8 mm

(a) Per pezzi fucinati

(b) Pezzi a matrice

(c) In caso di consegna agli altri paesi della Comunità viene bonificato sull'ammontare della fattura il 4 % delle casse e il 2 % (lingotti e semiprodotto l'1 % e a partire dal 1.2.1956 palancole, lamiera sottili e reggetta il 3 %) a titolo di storno per rientro di divise

(d) Ribasso 10,— DM

(e) Ribasso 13,— DM

(f) Ribasso 8,— DM

(g) Ribasso temporaneo 15,— DM/t

(h) Escl. ribasso temporaneo

(i) > 8 mm

Werksgrundpreise für Walzwerkserzeugnisse gemäß den bei der Hohen Behörde hinterlegten Preislisten (einschl. 4 % Umsatzsteuer) (c)

VIII

Basisprijzen van walserlijprodukten volgens de bij de Hoge Autoriteit ingediende prijschalen (inclusief omzetbelasting) (c)

SM-Stahl · SM-Staal
Deutschland (BR)

DM/t

Breitflanschträger Poutrelles à larges ailes Putrelle ad ali larghe Breedflensbalken	Bandstahl, warmgewalzt Feuillards laminés à chaud Nastri a caldo Bandstaal, warmgewalst	Walzdraht Fil machine Vergella Walsdraad	Breitflachstahl Larges plats Larghi piatti Universaalstaal	Grobbleche Tôles fortes Lamiere grosse Dikke plaat > 4,76 mm	Mittelbleche Tôles moyennes Lamiere medie Middeldikke plaat	Handelsfeinbleche, warmgewalzt Tôles fines à chaud Lamiere sottile a caldo Dunne plaat van handelskwaliteit, warmgewalst < 3 mm NPO	Dynamobleche Tôles dynamo Lamiere magnetici Dynamoplaat 3,6 w—0,5 mm	Preise am: Prix au: Prezzi al: Prijs op:
Parità · Pariteitspunt								
Oberhausen	Oberhausen	Oberhausen	Oberhausen	Essen	Essen	Siegen	Essen	
433,—	490,—	439,—	478,—	478,—	478,—	549,—	750,—	20. 5.53
424,—	482,—	420,—	457,50	465,—	472,50	562,—	745,50	10. 3.55
424,—	482,—	420,—	457,50	465,—	472,50	562,—	745,50	1. 5.55
434,—	493,—	430,—	470,—	476,—	483,—	575,—	763,—	10.10.55
434,—	493,—	430,—	470,—	476,—	483,—	575,—	763,—	10. 9.56
468,—	527,—	465,—	506,—	512,—	519,—	611,—	796,—	1. 2.57
491,—	553,—	488,—	525,—(d)	537,—(e)	544,—	641,—	830,—	13.11.50
491,—	553,—	488,—	525,—(d)	537,—(e)	544,—	641,—	830,—	25. 4.59
501,—	553,—	488,—/485,—	525,—(d)	537,—(e)	544,—	630,—	830,—	18. 2.60
501,—	553,—	488,—/485,—	525,—(d)	537,—(e)	544,—	630,—	830,—	1. 4.60
501,—	515,—	488,—/485,—	525,—(d)	537,—(e)	544,—	605,—	830,—	23. 8.61
501,—	515,—	485,—	525,—(d)	537,—(e)	544,—	605,—	830,—	20. 6.62
501,—	515,—	485,—	525,—(d)	537,—(e)	544,—	605,—	830,—	11. 8.62
501,—	515,—	485,—	525,—(d)	537,—(e)	544,—	605,—	830,—	1. 1.63
501,—	515,—	485,—	525,—(d)	537,—(e)	544,—	605,—	830,—	2. 7.63
501,—	515,—	485,—	525,—(d)	537,—(e)	544,—	605,—	830,—	1. 1.64
501,—	515,—	485,—	525,—(d)	537,—(e)	544,—	605,—	830,—	6. 7.64
501,—	515,—	485,—	525,—(d)	537,—(e)	544,—	605,—	830,—	1. 1.65
501,—	515,—	485,—	525,—(d)	537,—(e)	544,—	605,—	830,—	15. 7.65
501,—	515,—	485,—	525,—(d)	537,—(e)	544,—	605,—	830,—	1. 1.66
501,—	515,—	485,—	525,—(d)	537,—(e)	544,—	605,—	830,—	15. 7.66
501,—	515,—	485,—	525,—(d)	537,—(e)	544,—	605,—	830,—	1. 1.67
476,—	480,—/470,—	440,—	464,—	464,—	464,—	535,—	747,—	1. 7.67
461,—(h)	457,—/447,—(h)	420,50(h)	454,—(h)	437,—(h)(l)	437,—(h)	473,—(h)	736,—(h)	1. 7.68
476,—	457,—(h)	420,50(h)	479,—(h)	469,—(h)(l)	444,—(h)	488,—(h)	736,—(h)	1. 1.69
476,—	472,—(h)	440,50(h)	499,—	499,—(l)	479,—(h)	480,—(h)	756,—(h)	1. 7.69

- (a) Freiformschmiedestücke
- (b) Gesenkschmiedestücke
- (c) Bei Direktlieferungen an Abnehmer der Gemeinschaft außerhalb des Bundesgebietes ermäßigen sich die oben aufgeführten Preise um 4 % Umsatzsteuer sowie um die zustehende Ausfuhrvergütung von 2 % (Halbzeug 1 %, ab 1.2.1956 Spundwandstahl, Feinbleche und Oberbauzubehör 3 %) des Deviseneingangs

- (d) Rabatt 10,— DM
- (e) Rabatt 13,— DM
- (f) Rabatt 8,— DM
- (g) Zeitrabatt in Höhe von 15,— DM/t
- (h) Abzüglich Zeitrabatt
- (l) > 8 mm

- (a) Niet in matrijs gesmede stukken
- (b) In matrijs gesmede stukken
- (c) Bij rechtstreekse leveringen aan afnemers binnen de Gemeenschap doch buiten het Bondsgebied worden de aangegeven prijzen verminderd met 4% omzetbelasting, alsook met de exportpremie ten bedrage van 2 % (voor halfabrikaten 1 %, vanaf 1.2.1956 voor damwandstaal, dunne plaat en materieel voor de bovenbouw van spoorwegen 3 %) van de ontvangen valuta

- (d) Rabat 10,— DM
- (e) Rabat 13,— DM
- (f) Rabat 8,— DM
- (g) Tijdelijke rabat 15,— DM/t
- (h) Exclusief tijdelijke rabat
- (l) > 8 mm

IX

Prix de base des produits sidérurgiques suivant barèmes déposés à la Haute Autorité (Hors taxes)

Prezzi base dei prodotti secondo i listini depositati all'Alta Autorità (Tasse escluse)

Acier Thomas · Acciaio Thomas

Belgique/België

Fb/t

Preise am: Prix au: Prezzi al: Prijs op:	Röhrenrund- güsse	Halbzeug zum Schmieden	Halbzeug zum Weiterauswalzen		Breitband (Coils) warmgewalzt	Röhren- vormaterial (Rundstahl)	Stabstahl	Formstahl
	Lingots p. tubes	Demi-produits de forge	Demi-produits de relaminage		Larges bandes à chaud (Coils)	Produits p. tubes (Ronds)	Laminés marchands	Poutrelles
	Lingotti per tubi	Semilavorati da forgia	Semilavorati da rilaminazione		Nastri larghi a caldo (Coils)	Prodotti per tubi (Tondi da)	Barre mercantili	Putrelle
	Rondgietwerk v. buizen	Halbfabrikaten voor smeedwerk	für Stabstahl pour barres per barre voor staafstaal	für Feinbleche pour tôles fines per lamiere sottili voor dunne plaat	Breedband warmgewalst (Coils)	Halbfabrikaten voor buizen (Rondstaal)	Staaftaal	Profielstaal
	≥ 195 mm					180-230 mm		
Frachtbasis · Parité								
	Seraing	—	Seraing	Seraing	Seraing (d)	Seraing	Seraing	Seraing
20. 5.53	4 100	—	3 500	3 650	5 650	4 800	4 575 / 4 530	4 575
10. 3.55	3 900	—	3 630	3 630	5 300	4 800	4 800	4 800
1. 5.55	4 300	—	3 830	3 730	5 300	4 930	4 950	4 950
10.10.55	4 300	—	4 000	3 830	5 300	4 930	4 950	4 950
10. 9.56	—	—	4 200	4 200	5 300	5 250	5 150	5 350
1. 2.57	—	—	4 500	4 450	5 300	5 250	5 500(a)	5 700
13.11.58	—	—	4 100	4 300	5 400	5 260	5 100(b)	5 350
25. 4.59	—	—	4 100	4 300	5 400	5 260	5 100(b)	5 350
18. 2.60	—	—	4 300	4 500	5 650	5 260	5 200(c)	5 350
1. 4.60	—	—	4 300	4 500	5 650	5 260	5 200(c)	5 350
23. 8.61	—	—	4 300	4 500	5 650	5 260	5 200(c)	5 350
20. 6.62	—	—	4 300	4 500	5 650	5 260	5 200(c)	5 350
11. 8.62	—	—	4 300	4 500	5 650	5 260	5 200(c)	5 350
1. 1.63	—	—	4 300	4 500	5 650	5 260	5 200(c)	5 350
2. 7.63	—	—	4 300	4 500	5 650	5 260	5 200(c)	5 350
1. 1.64	—	—	4 300	4 500	5 650	5 260	5 200(c)	5 350
6. 7.64	—	—	4 300	4 500	5 650	5 260	4 800(f)	5 350
1. 1.65	—	—	4 300	4 500	5 650	5 260	4 800(f)	5 300(g)
15. 7.65	—	—	4 300	4 500	5 650	5 260	4 800(f)	4 800(g)
1. 1.66	—	—	4 300	4 500	5 650	5 260	4 500(h)	4 500(g)
15. 7.66	—	—	4 300	4 500	5 650	5 260	4 600(h)	4 650(g)
1. 1.67	—	—	4 300	4 500	5 650	5 260	4 600(h)	4 650(g)
1. 7.67	—	—	4 300	4 500	5 650	5 260	4 700(h)	4 650(g)
1. 7.68	—	—	4 300	4 500	5 650	5 260	4 500(k)	4 300(k)
1. 1.69	—	—	4 300	4 500	5 650	5 260	4 650(k)	4 650(k)
1. 7.69	—	—	4 300	4 500	5 950	5 260	5 900(k)(b)	6 200(k)

(a) Ronds à béton 5.400

(b) Ronds à béton 4 850

(c) Ronds à béton 4 950/5 050

(d) A partir du 18.9.62 = Ougrée

(e) A partir du 1.10.62 = Marchienne

(f) Ronds à béton 4 700

(g) Parité Marchienne

(h) Parité Marchienne; ronds à béton = 4 050 parité Clabecq

(i) Parité La Louvière

(k) Parité Marchienne; rabais temporaire déduit
(ronds à béton : 3 900 parité Clabecq)

(l) Ronds à béton 5 700

(a) Tondi per cemento 5.400

(b) Tondi per cemento 4 850

(c) Tondi per cemento 4 950/5 050

(d) Dal 18.9.62 = Ougrée

(e) Dal 1.10.62 = Marchienne

(f) Tondi per cemento 4 700

(g) Parità Marchienne

(h) Parità Marchienne; tondi per c.a. 4 050 parità Clabecq

(i) Parità La Louvière

(k) Parità Marchienne; escl. ribasso temporaneo
(tondi per cemento : 3 900 parità Clabecq)

(l) Tondi per cemento 5 700

Werksgrundpreise für Walzwerkserzeugnisse gemäß den bei der Hohen Behörde hinterlegten Preislisten (ohne Steuern)

IX

Basisprijzen van walsersl|produkten volgens de bij de Hoge Autoriteit ingediende prijschalen (excl. belastingen)

Thomasstahl · Thomasstaal

Belgique/België

Fb/t

Breitflanschträger Poutrelles à larges ailes Putrelle ad all larghe Breedflansbalken	Bandstahl, warmgewalzt Feuillards laminés à chaud Nastri a caldo Bandstaal, warmgewalzt	Walzdraht Fil machine Vergella Walsdraad	Breitflachstahl Larges plats Larghi piatti Universaalstaal	Grobbleche Tôles fortes Lamiere grosse Dikke plaat > 4,76 mm	Mittelbleche Tôles moyennes Lamiere medie Middeldikke plaat	Handelsfeinbleche, warmgewalzt Tôles fines à chaud Lamiere sottile a caldo Dunne plaat van handelskwaliteit, warmgewalzt < 3 mm	Dynamobleche Tôles dynamo Lamierini magnetici Dynamoplaat 3,6 w—0,5 mm	Preise am: Prix au: Prezzi al: Prijs op:
Parità · Pariteitspunt								
Charleroi (e)	Seraing-Ougrée	Seraing	Seraing	Seraing	Seraing	Seraing	—	
—	5 000	4 585/4 530	5 225	5 225	5 225	6 250	—	20. 5.53
—	4 850	4 650	5 200	5 200	5 200	6 400	—	10. 3.55
—	5 000	4 800	5 500	5 500	5 500	6 400	—	1. 5.55
—	5 000	5 000	5 500	5 500	5 500	6 400	—	10.10.55
5 500	5 000	5 200	5 750	5 750	5 750	6 400	—	10. 9.56
5 850	5 200	5 400	6 400	6 400	6 400	6 800	—	1. 2.57
5 600	5 350	5 100	6 100	6 100	6 100	6 800	—	13.11.58
5 600	5 350	5 100	6 100	6 100	6 100	6 800	—	25. 4.59
5 600	5 450	5 500	6 100	6 100	6 100	6 800	—	18. 2.60
5 600	5 450	5 500	6 100	6 100	6 100	6 800	—	1. 4.60
5 600	5 450	5 500	6 100	6 100	6 100	6 800	—	23. 8.61
5 600	5 450	5 500	6 100	6 100	6 100	6 800	—	20. 6.62
5 600	5 450	5 500	6 100	6 100	6 100	6 800	—	11. 8.62
5 600	5 450	5 500	6 100	6 100	6 100	6 800	—	1. 1.63
5 600	5 450	5 500	6 100	6 100	6 100	6 800	—	2. 7.63
5 600	5 450	5 500	6 100	6 100	6 100	6 800	—	1. 1.64
5 600	5 450	5 500	6 100	6 100	6 100	6 800	—	6. 7.64
5 600	5 450	5 500	6 100	6 100	6 100	6 800	—	1. 1.65
5 600	5 450	5 500	6 100	6 100	6 100	6 800	—	15. 1.65
5 600	5 450	5 500	6 100	6 100	6 100	6 800	—	1. 1.66
5 600	5 450	5 500	6 100	6 100	6 100	6 800	—	15. 7.66
5 600	5 450	5 500	5 100(i)	6 100	6 100	6 800	—	1. 1.67
5 600	5 450	5 500	5 100(i)	6 100	6 100	6 800	—	1. 7.67
5 600	5 450	5 500	4 950(i)	6 100	6 100	6 800	—	1. 7.68
5 600	5 450	5 500	5 250(i)	6 100	6 100	6 800	—	1. 1.69
6 400	6 100	5 900	7 200(i)	7 200	7 200	7 100	—	1. 7.69

- (a) Moniereisen 5 400
- (b) Moniereisen 4 850
- (c) Moniereisen 4 950/5 050
- (d) Ab 18.9.62 = Ougrée
- (e) Ab 1.10.62 = Marchienne
- (f) Moniereisen 4 700
- (g) Parität Marchienne
- (h) Parität Marchienne; Moniereisen 4 050 Parität Clabecq
- (i) Parität La Louvière
- (k) Parität Marchienne; abzüglich Zeitrabatt (Moniereisen: 3 900 Parität Clabecq)

- (a) Betonstaal 5 400
- (b) Betonstaal 4 850
- (c) Betonstaal 4 950/5 050
- (d) Vanaf 18.9.62 = Ougrée
- (e) Vanaf 1.10.62 = Marchienne
- (f) Betonstaal 4 700
- (g) Pariteit Marchienne
- (h) Pariteit Marchienne; Bestonstaal 4 050 Pariteit Clabecq
- (i) Pariteit La Louvière
- (k) Pariteit Marchienne; excl. tijd. rabat (betonstaal : 3 900 pariteit Clabecq)

X

Prix de base des produits sidérurgiques suivant barèmes déposés à la Haute Autorité (Hors taxes)

Prezzi base dei prodotti siderurgici secondo i listini depositati all'Alta Autorità (Tasse escluse)

Acier Martin · Acciaio Martin

Belgique/België


Fb/t

Preise am: Prix au: Prezzi al: Prijs op:	Röhrenrund- güsse Lingots p. tubes Lingotti per tubi Rondgieterwerk v. buizen ≥ 195 mm	Halbzeug zum Schmieden Demi-produits de forge Semilavorati da forgia Halffabrikaten voor smeedwerk	Halbzeug zum Weiterauswalzen Demi-produits de relaminage Semilavorati da rilaminazione Halffabrikaten voor herwalsing für Stabstahl pour barres per barre voor staafstaal		Breitband (Coils) wärmgewalzt Larges bandes à chaud (Coils) Nastri larghi a caldo (Coils) Breedband wärmgewalst (Coils)	Röhren- vormaterial (Rundstahl) Produits p. tubes (Ronds) Prodotti per tubi (Tondi da) Halffabrikaten voor buizen (Rondstaal) 180-230 mm	Stabstahl Laminés marchands Barre mercantill Staaftaal	Formstahl Poutrelles Putrella Profielstaal
	Frachtbasis · Parité							
	Seraing	Seraing	Seraing	Seraing	Seraing (a)	Seraing	Seraing	Seraing
20. 5.53	4 700 / 4 665	4 700	4 230	4 380	—	5 500	5 330	5 335
10. 3.55	4 200 / 4 500	4 610	4 360	4 360	—	5 300	5 550 / 5 600	5 550
1. 5.55	4 600	4 800	4 560	4 460	—	5 310	5 700 / 5 800	5 700
10.10.55	4 600	5 000	4 730	4 560	6 000	5 310	6 000	5 950
10. 9.56	4 900	5 370	4 930	4 930	6 000	5 655	6 200	6 400
1. 2.57	5 150	5 750	5 450	5 450	6 000	5 955	6 600	6 800
13.11.58	4 900	5 650	4 800	5 000	6 100	5 665	5 850	6 100
25. 4.59	4 900	5 650	4 800	5 000	6 100	5 665	5 850	6 100
18. 2.60	4 900	5 850	5 000	5 200	6 350	5 665	5 950	6 100
1. 4.60	4 900	5 850	5 000	5 200	6 350	5 665	5 950	6 100
23. 8.61	4 900	5 850	5 000	5 200	6 350	5 665	5 950	6 100
20. 6.62	4 900	5 850	5 000	5 200	6 350	5 665	5 950	6 100
11. 8.62	4 900	5 850	5 000	5 200	6 350	5 665	5 950	6 100
1. 1.63	4 900	5 850	5 000	5 200	6 350	5 665	5 950	6 100
2. 7.63	4 900	5 850	5 000	5 200	6 350	5 665	5 950	6 100
1. 1.64	4 900	5 850	5 000	5 200	6 350	5 665	5 950	6 100
6. 7.64	4 900	5 850	5 000	5 200	6 350	5 665	5 550(c)	6 100
1. 1.65	4 900	5 850	5 000	5 200	6 350	5 665	5 550(c)	6 050(c)
15. 7.65	4 900	5 850	5 000	5 200	6 350	5 665	5 550(c)	5 550(c)
1. 1.66	4 900	5 850	5 000	5 200	6 350	5 665	5 250(c)	5 250(c)
15. 7.66	4 900	5 850	5 000	5 200	6 350	5 665	5 450(c)	5 500(c)
1. 1.67	4 900	5 850	5 000	5 200	6 350	5 665	5 450(c)	5 500(c)
1. 7.67	4 900	5 850	5 000	5 200	6 350	5 665	5 550(c)	5 500(c)
1. 7.68	4 900	5 850	5 000	5 200	6 350	5 665	5 550(c)	5 500(c)
1. 1.69	4 900	5 850	5 000	5 200	6 350	5 665	—	—
1. 7.69	4 900	5 850	5 000	5 200	6 350	5 665	—	—

(a) A partir du 18.9.62 = Ougrée
(b) A partir du 16.4.63 = Angleur
(c) Parité Marchienne
(d) Parité La Louvière

(a) Dal 18.9.62 = Ougrée
(b) Dal 16.4.63 = Angleur
(c) Parità Marchienne
(d) Parità La Louvière

Werksgrundpreise für Walzwerkserzeugnisse gemäß den bei der Hohen Behörde hinterlegten Preislisten (ohne Steuern)



Basisprijzen van walsenlijprodukten volgens de bij de Hoge Autoriteit ingediende prijschalen (excl. belastingen)

SM-Stahl · SM-Staal

Belgique/België

Fb/t

Breitflanschträger Poutrelles à larges ailes Putrelle ad ali larghe Breedflansbalken	Bandstahl, warmgewalzt Feuillards laminés à chaud Nastri a caldo Bandstaal, warmgewalst	Walzdraht Fil machine Vergella Walsdraad	Breitflachstahl Larges plats Larghi platti Universaalstaal	Grobbleche Tôles fortes Lamiere grosse Dikke plaat > 4,76 mm	Mittelbleche Tôles moyennes Lamiere medie Middeldikke plaat	Handelsfeinbleche, warmgewalzt Tôles fines à chaud Lamiere sottili a caldo Dunne plaat van handelskwaliteit, warmgewalst < 3 mm	Dynamobleche Tôles dynamo Lamierini magnetici Dynamoplaat 3,6 w—0,5 mm	Preise am: Prix au: Prezzi al: Prijs op:
Parität · Pariteitspunt								
Charleroi	Seraing-Ougrée	Seraing	Seraing	Seraing	Seraing	Seraing	Seraing (b)	
—	5 755	5 335	6 225	6 225	6 225	7 250	9 100	20. 5.53
—	5 450	5 250	5 800	5 800	5 800	7 000	8 550	10. 3.55
—	5 600	5 450	6 300	6 300	6 300	7 000	8 550	1. 5.55
—	5 600	5 650	6 500	6 500	6 500	7 000	8 775	10.10.55
—	5 600	5 850	6 750	6 750	6 750	7 000	9 000	10. 9.56
—	6 300	6 150	7 600	7 600	7 600	7 400	9 000	1. 2.57
6 350	6 450	5 850	6 900	6 900	6 900	7 400	9 400	13.11.58
6 350	6 450	5 850	6 900	6 900	6 900	7 400	9 400	25. 4.59
6 350	6 550	6 250	6 900	6 900	6 900	7 400	9 400	18. 2.60
6 350	6 550	6 250	6 900	6 900	6 900	7 400	9 400	1. 4.60
6 350	6 350	6 250	6 900	6 900	6 900	7 400	9 400	23. 8.61
6 350	6 350	6 250	6 900	6 900	6 900	7 400	9 400	20. 6.62
6 350	6 350	6 250	6 900	6 900	6 900	7 400	9 400	11. 8.62
—	6 350	6 250	6 900	6 900	6 900	7 400	9 400	1. 1.63
—	6 350	6 250	6 900	6 900	6 900	7 400	9 400	2. 7.63
—	6 350	6 250	6 900	6 900	6 900	7 400	9 400	1. 1.64
6 350	6 350	6 250	6 900	6 900	6 900	7 400	9 400	6. 7.64
6 350	6 350	6 250	6 900	6 900	6 900	7 400	9 400	1. 1.65
6 350	6 350	6 250	6 900	6 900	6 900	7 400	9 400	15. 7.65
6 350	6 350	6 250	6 900	6 900	6 900	7 400	9 400	1. 1.66
6 350(c)	6 000	6 250	6 900	6 900	6 900	7 400	9 400	15. 7.66
6 350(c)	6 000	6 250	6 900	6 900	6 900	7 400	9 400	1. 1.67
6 350(c)	6 000	6 300	6 900	6 900	6 900	7 400	9 400	1. 7.67
6 350(c)	6 000	6 300	5 200(d)	6 900	6 900	7 400	9 400	1. 7.68
—	6 000	6 300	5 650(d)	6 900	6 900	7 400	9 400	1. 1.69
—	6 650	6 450	7 600(d)	8 000	8 000	7 700	9 400	1. 7.69

(a) Ab 18.9.62 = Ougrée
(b) Ab 16.4.63 = Angleur
(c) Parität Marchienne
(d) Parität La Louvière

(a) Vanaf 18.9.62 = Ougrée
(b) Vanaf 16.4.63 = Angleur
(c) Pariteitsgraad Marchienne
(d) Pariteit La Louvière

XI

Prix de base des produits sidérurgiques suivant barèmes déposés à la Haute Autorité (Hors taxes)

Prezzi base dei prodotti siderurgici secondo i listini depositati all'Alta Autorità (Tasse escluse)

Acier Thomas · Acciaio Thomas

Ffr/t (a)

France

Preise am: Prix au: Prezzi al: Prijs op:	Röhrenrundgüsse Lingots p. tubes Lingotti per tubi Rondgietswerk v. buizen	Halbzeug zum Schmieden Demi-produits de forge Semilavorati da forgia Halffabrikaten voor smeedwerk	Halbzeug zum Weiterauswalzen Demi-produits de relaminage Semilavorati da rilaminazione Halffabrikaten voor herwalsing		Breitband (Coils) warmgewalzt Larges bandes à chaud (Coils) Nastri larghi a caldo (Coils) Breedband warmgewalst (Coils)	Röhrenvormmaterial (Rund ≤ 150 mm) Produits p. tubes (Rond ≤ 150 mm) Prodotti per tubi (Tondi ≤ 150 mm) Halffabrikaten voor buizen (Rondstaal ≤ 150 mm)	Stabstahl Laminés marchands Barre mercantill Staaftaal	Formstahl Poutrelles Patrelle Profielstaal
	Frachtbasis · Parité							
	—	Thionville	Thionville	Thionville	Montmédy	Thionville	Thionville	Thionville
20. 5.53	—	26 740	24 000	24 000	40 700	—	31 600	31 100
10. 3.55	—	25 780	22 870	23 220	37 400	—	30 150	29 640
1. 5.55	—	25 780	22 870	23 220	37 400	—	30 150	29 640
10.10.55	—	25 780	22 870	23 220	37 400	—	30 150	29 640
10. 9.56	—	27 300	24 200	24 600	38 900	42 000	31 500	31 900
1. 2.57	—	27 300	24 200	24 600	38 900	42 000	31 500	31 900
13.11.58	—	31 550	27 970	28 430	44 960	48 540	36 410	36 870
25. 4.59	—	35 240	31 240	31 760	50 220	52 130	40 670	41 180
18. 2.60	—	352,40	312,40	317,60	502,20	521,30	406,70	411,80
1. 4.60	—	382,—	341,80	338,20	528,80	543,70	440,90	446,40
23. 8.61	—	382,—	341,80	338,20	528,80	543,70	440,90	446,40
20. 6.62	—	382,—	341,80	338,20	528,80	543,70	453,40	458,30
11. 8.62	—	410,70	367,40	354,—	555,20	584,50	476,80	482,70
1. 1.63	—	410,70	367,40	354,—	555,20	584,50	476,80	482,70
2. 7.63	—	410,70	367,40	354,—	555,20	584,50	476,80	482,70
1. 1.64	—	410,70	367,40	354,—	555,20	584,50	476,80	482,70
6. 7.64	—	410,70	367,40	354,—	555,20	584,50	476,80	482,70
1. 1.65	—	410,70	367,40	354,—	555,20	584,50	476,80	482,70
15. 7.65	—	410,70	367,40	354,—	555,20	584,50	476,80	482,70
1. 1.66	—	410,70	367,40	354,—	555,20	584,50	476,80	482,70
15. 7.66	—	410,70	367,40	354,—	555,20	584,50	476,80	482,70
1. 1.67	—	410,70	367,40	354,—	555,20	584,50	476,80	482,70
1. 7.67	—	410,70	367,40	354,—	555,20	584,50	476,80	482,70
1. 7.68	—	410,70	367,40	354,—	510,20(b)	584,50	446,80(b)(c)	482,70
1. 1.69	—	407,70(b)	364,40(b)	351,—(b)	531,20(b)	580,50(b)	472,80(b)(c)(e)	486,—(b)
1. 7.69	—	430,—	387,—	374,—	580,—	610,—	500,—(f)	540,—

(a) A partir du 1^{er} janvier 1960, 100 Ffr = 1 F
 (b) Rabais temporaire déduit
 (c) Ronds à béton 426,80 Ffr/t idem (b)
 (d) Parité Thionville
 (e) Ronds à béton 422,80 Ffr
 (f) Ronds à béton idem 500,—F

(a) Dal 1^o gennaio 1960, 100 Ffr = 1 F
 (b) Escl. ribasso temporaneo
 (c) Tondi per cemento 426,80 Ffr/t idem (b)
 (d) Parità Thionville
 (e) Tondi per cemento 422,80 Ffr
 (f) Tondi per cemento idem 500,—F

Werkgrundpreise für Walzwerkserzeugnisse gemäß den bei der Hohen Behörde hinterlegten Preislisten (ohne Steuern)

Basisprijzen van walserlijprodukten volgens de bij de Hoge Autoriteit ingediende prijschalen (excl. belastingen)

XI

Thomasstahl · Thomasstaal

France

Ffr/t (a)

Breitflanschträger Poutrelles à larges ailes Putrelle ad ali larghe Breedflansbalken	Bandstahl, warmgewalzt Feuillards laminés à chaud Nastri a caldo Bandstaal, warmgewalzt	Walzdraht Fil machine Vergella Walsdraad	Breitflachstahl Larges plats Larghi platti Unversaalstaal	Grobbleche Tôles fortes Lamiere grosse Dikke plaat > 4,76 mm	Mittelbleche Tôles moyennes Lamiere medie Middeldikke plaat	Handelsfeinbleche, warmgewalzt Tôles fines à chaud Lamiere sottili a caldo Dunne plaat van handelskwaliteit, warmgewalzt < 3 mm	Dynamobleche Tôles dynamo Lamierni magnetici Dynamoplaat 3,6 w—0,5 mm	Preise am: Prix au: Prezzi al: Prijs op:
Parità · Pariteitspunt								
Thionville	Thionville	Thionville	Thionville	Montmédy	Montmédy	Montmédy	—	
33 600	34 420	32 040	36 200	36 600	36 600	42 740	—	20. 5.53
32 200	33 720	30 245	35 070	35 480	35 480	42 210	—	10. 3.55
32 200	33 720	30 245	35 070	35 480	35 480	42 210	—	1. 5.55
32 200	33 720	30 245	35 070	35 480	35 480	42 210	—	10.10.55
34 700	34 700	32 600	36 700	37 200	37 200	43 900	—	10. 9.56
34 700	34 700	32 600	36 700	37 200	37 200	43 900	—	1. 2.57
40 100	40 100	38 070	42 410	42 990	42 990	50 720	—	13.11.58
44 790	44 790	42 520	47 370	48 020	48 020	56 310	—	25. 4.59
447,90	447,90	425,20	473,70	480,20	480,20	563,10	—	18. 2.60
485,50	477,10	460,90	504,50	507,10	517,70	588,30	—	1. 4.60
485,50	477,10	460,90	504,50	507,10	517,70	588,30	—	23. 8.61
498,40	477,10	460,90	504,50	507,10	517,70	588,30	—	20. 6.62
525,—	502,20	489,70	539,80	541,30	552,60	615,80	—	11. 8.62
525,—	502,20	489,70	539,80	541,30	552,60	615,80	—	1. 1.63
525,—	502,20	489,70	539,80	541,30	552,60	615,80	—	2. 7.63
525,—	502,20	489,70	539,80	541,30	552,60	615,80	—	1. 1.64
525,—	502,20	489,70	539,80	541,30	552,60	615,80	—	6. 7.64
525,—	502,20	489,70	539,80	541,30	552,60	615,80	—	1. 1.65
525,—	502,20	489,70	539,80	541,30	552,60	615,80	—	15. 7.65
525,—	502,20	489,70	539,80	541,30	552,60	615,80	—	1. 1.66
525,—	502,20	489,70	539,80	541,30	552,60	615,80	—	15. 7.66
525,—	502,20	489,70	539,80	541,30	552,60	615,80	—	1. 1.67
525,—	502,20	489,70	539,80	541,30	552,60	615,80	—	1. 7.67
525,—	477,20(b)	459,70(b)	489,80(b)	491,30(b)(d)	502,60(b)(d)	555,80(b)	—	1. 7.68
528,—(b)	488,20(b)	475,70(b)	526/536(b)	527,—(b)(d)	527,—(b)(d)	570,80(b)	—	1. 1.69
575,—	527,—	510,—	610,—	610,—	610,—	626,—	—	1. 7.69

(a) Ab 1. Januar 1960 100 Ffr = 1 Ffr
 (b) Abzüglich Zeitrabatt
 (c) Moniereisen 426,80 Ffr/t idem (b)
 (d) Parität Thionville
 (e) Moniereisen 422,80 Ffr
 (f) Moniereisen idem 509 Ffr

(a) Vanaf 1 januari 1960 100 Ffr = 1 Ffr
 (b) Exclusief tijdelijke rabat
 (c) Betonstaal 426,80 Ffr/t idem (b)
 (d) Pariteit Thionville
 (e) Betonstaal 422,80 Ffr
 (f) Betonstaal idem 509 Fr

Prix de base des produits sidérurgiques suivant barèmes déposés à la Haute Autorité (Hors taxes) (a)

Prezzi base dei prodotti siderurgici secondo i listini depositati all'Alta Autorità (Tasse escluse) (a)

Acier Martin · Acciaio Martin

Ffr/t

France

Preise am: Prix au: Prezzi al: Prijs op:	Röhrenrundgüsse Lingots p. tubes Lingotti per tubi Rondgietwerk v. bulzen	Halbzeug zum Schmieden Demi-produits de forge Semilavorati da forgia Halbfabrikaten voor smeedwerk	Halbzeug zum Weiterauswalzen Demi-produits de relaminage Semilavorati da rilaminazione Halbfabrikaten voor herwalsing		Breitband (Coils) warmgewalzt Larges bandes à chaud (Coils) Nastri larghi a caldo (Coils) Breedband warmgewalst (Coils)	Röhrenvormmaterial (Rund ≤ 150 mm) Produits p. tubes (Rond ≤ 150 mm) Prodotti per tubi (Tondi ≤ 150 mm) Halbfabrikaten voor buizen (Rondstaal ≤ 150 mm)	Stabstahl Laminés marchands Barre mercantill Staaftaal	Formstahl Poutrelles Putrelle Profielstaal
	Frachtbasis · Parité							
	—	Thionville	Thionville	Thionville	Montmédy	Thionville	Thionville	Thionville
20. 5.53	—	29 370	26 800	26 800	44 300	39 500	34 600	34 100
10. 3.55	—	30 150	27 200	27 440	41 100	40 210	35 090	34 560
1. 5.55	—	30 150	27 200	27 440	41 100	40 210	35 090	34 560
10.10.55	—	32 150	29 200	29 440	43 100	42 210	37 090	36 560
10. 9.56	—	34 000	31 000	31 200	44 800	44 100	38 800	39 300
1. 2.57	—	34 000	31 000	31 200	44 800	44 100	38 800	39 300
13.11.58	—	38 430	35 040	35 260	50 630	49 840	43 850	44 420
25. 4.59	—	41 200	37 560	37 800	54 280	53 430	47 010	47 620
18. 2.60	—	412,00	375,60	378,00	542,80	534,30	470,10	476,20
1. 4.60	—	431,40	395,10	400,70	565,60	556,70	489,80	496,20
23. 8.61	—	431,40	395,10	400,70	565,60	556,70	489,80	496,20
20. 6.62	—	431,40	395,10	400,70	565,60	556,70	503,70	510,80
11. 8.62	—	463,80	424,70	415,40	587,10	598,50	529,70	536,60
1. 1.63	—	463,80	424,70	415,40	587,10	598,50	529,70	536,60
2. 7.63	—	463,80	424,70	415,40	587,10	598,50	529,70	536,60
1. 4.64	—	463,80	424,70	415,40	587,10	598,50	529,70	536,60
6. 7.64	—	463,80	424,70	415,40	587,10	598,50	529,70	536,60
1. 1.65	—	463,80	424,70	415,40	587,10	598,50	529,70	536,60
15. 7.65	—	463,80	424,70	415,40	587,10	598,50	529,70	536,60
1. 1.66	—	463,80	424,70	415,40	587,10	598,50	529,70	536,60
15. 7.66	—	463,80	424,70	415,40	587,10	598,50	529,70	536,60
1. 1.67	—	463,80	424,70	415,40	587,10	598,50	529,70	536,60
1. 7.67	—	463,80	424,70	415,40	587,10	598,50	529,70	536,60
1. 7.68	—	463,80	424,70	415,40	542,10(b)	598,50	499,70(b)	536,60
1. 1.69	—	460,80(b)	421,70(b)	412,40(b)	563,10(b)	594,50(b)	552,—(b)	559,—(b)
1. 7.69	—	523/543	445,—	436,—	612,—	624,—	579,—	613,—

(a) A partir du 1^{er} janvier 1960, 100 Ffr = 1 Fr

(b) Rabais temporaire déduit

(c) Parité Thionville

(d) Parité Dijon

(e) Parité Montbard

(a) Dal 1^o gennaio 1960 100 Ffr = 1 Fr

(b) Escl. ribasso temporaneo

(c) Parità Thionville

(d) Parità Dijon

(e) Parità Montbard

Werkgrundpreise für Walzwerkserzeugnisse gemäß den bei der Hohen Behörde hinterlegten Preislisten (ohne Steuern) (a)

Basisprijzen van walserlijprodukten volgens de bij de Hoge Autoriteit ingediende prijslijsten (excl. belasting.) (a)

XII

SM-Stahl · SM-Staal

France

Ffr/t

Breiteflanschträger Poutrelles à larges ailes Putrelle ad ali larghe Breedflansbalken	Bandstahl, warmgewalzt Feuillards laminés à chaud Nastri a caldo Bandstaal, warmgewalzt	Walzdraht Fil machine Vergella Walsdraad	Breitflachstahl Larges plats Larghi piatti Universaalstaal	Grobbleche Tôles fortes Lamiere grosse Dikke plaat > 4,76 mm	Mittelbleche Tôles moyennes Lamiere medie Middeldikke plaat	Handelsfeinbleche, warmgewalzt Tôles fines à chaud Lamiere sottili a caldo Dunne plaat van handelskwaliteit, warmgewalzt < 3 mm	Dynamobleche Tôles dynamo Lamierini magnetici Dynamoplaat 3,6 w—0,5 mm	Preise am: Prix au: Prezzi al: Prijs op:
Parità · Pariteitspunt								
Thionville	Thionville	Thionville	Thionville	Montmédy	Montmédy	Montmédy	Baume-les-Dames	
36 600	38 720	36 000	40 600	41 200	41 200	46 640	73 205	20. 5.53
37 220	38 900	34 520	39 850	40 590	40 590	47 460	71 570	10. 3.55
37 220	38 900	34 520	39 850	40 590	40 590	47 460	71 570	1. 5.55
39 220	40 900	36 520	41 850	42 590	42 590	49 460	71 570	10.10.55
42 300	42 500	39 100	44 000	44 900	44 900	51 500	74 370	10. 9.56
42 300	42 500	39 100	44 000	44 900	44 900	51 500	74 370	1. 2.57
47 810	48 030	44 190	49 730	50 750	50 750	58 200	84 050	13.11.58
51 250	51 490	47 370	53 310	54 400	54 400	62 390	90 600	25. 4.59
512,50	514,90	473,70	533,10	544,—	544,—	623,90	906,—	18. 2.60
534,—	536,60	493,60	555,50	566,80	568,30	651,60	947,70	1. 4.60
534,—	536,60	493,60	555,10	566,80	568,30	651,60	947,70	23. 8.61
549,70	536,60	493,60	555,10	566,80	568,30	651,60	947,70	20. 6.62
577,50	563,50	524,50	588,80	596,60	598,10	675,60	1 019	11. 8.62
577,50	563,50	524,50	588,80	596,60	598,10	675,60	1 019	1. 1.63
577,50	563,50	524,50	588,80	596,60	598,10	675,60	1 019	2. 7.63
577,50	563,50	524,50	588,80	596,60	598,10	675,60	1 019	1. 1.64
577,50	563,50	524,50	588,80	596,60	598,10	675,60	1 019	6. 7.64
577,50	563,50	524,50	588,80	596,60	598,10	675,60	1 019	1. 1.65
577,50	563,50	524,50	588,80	596,60	598,10	675,60	1 019	15. 7.65
577,50	563,50	524,50	588,80	596,60	598,10	675,60	1 019	1. 1.66
577,50	563,50	524,50	588,80	596,60	598,10	675,60	1 019	15. 7.66
577,50	563,50	524,50	588,80	596,60	598,10	675,60	1 019	1. 1.67
577,50	563,50	524,50	588,80	596,60	598,10	675,60	1 019	1. 7.67
577,50	538,50(b)	494,50(b)	538,80(b)	546,60(b)(c)	548,10(b)(c)	615,60(b)	1 019	1. 7.68
600,—(b)	549,50(b)	510,50(b)	575/585(b)	565,—(b)(c)	565,—(b)(c)	630,60(b)	1 032(d)	1. 1.69
647,—	589,—	530,—	625,—	625,—	625,—	686,—	1 075(c)	1. 7.69

(a) Ab 1. Januar 1960 100 Ffr = 1 Ffr
(b) Abzüglich Zeitrabatt
(c) Parität Thionville
(d) Parität Dijon
(e) Parität Montbard

(a) Vanaf 1 januari 1960 100 Ffr = 1 Ffr
(b) Exclusief tijdelijke rabat
(c) Pariteit Thionville
(d) Pariteit Dijon
(e) Pariteit Montbard

Prix de base des produits sidérurgiques suivant barèmes déposés à la Haute Autorité (Hors taxes) (a) (c)

Prezzi base dei prodotti siderurgici secondo i listini depositati all'Alta Autorità (Tasse escluse) (a) (c)

Lire/t

Acier Martin · Acciaio Martin

Italia

Preise am: Prix au : Prezzi al : Prijs op :	Röhrenrund- güsse Lingots p. tubes Lingotti per tubi Rondletwerk v. buizen	Halbzeug zum Schmieden Demi-produits de forge Semilavorati da forgia Halfabrikaten voor smeedwerk	Halbzeug zum Weiterauswalzen Demi-produits de relaminage Semilavorati da rilaminazione Halfabrikaten voor herwalsing für Stabstahl pour barres per barre voor staafstaal		Breitband (Coils) warmgewalzt Larges bandes à chaud (Coils) Nastri larghi a caldo (Coils) Breedband warmgewalst (Coils)	Röhren- vormaterial Produits pour tubes Prodotti per tubi Halfabrikaten voor buizen	Stabstahl Laminés marchands Barre mercantili Scaafstaal < 80 mm ≥ 80 mm		Formstahl Poutrelles Putrelle Profielstaal	
	Frachtbasis · Parité									
	—	Novi Ligure	Novi Ligure	Novi Ligure	Genova Campi (b)	Novi Ligure	Torino (e)	Novi Ligure	Novi Ligure	Novi Ligure
20. 5.53	—	70 000	62 000	64 000	87 000	76 000		77 000	77 000	76 000
10. 3.55	—	65 000	57 000	62 000	84 000	76 000		76 000	76 000	74 000
1. 5.55	—	65 000	57 000	62 000	84 000	76 000		76 000	76 000	74 000
10.10.55	—	65 000	57 000	62 000	86 000	76 000		76 000	76 000	74 000
10. 9.56	—	68 000	62 000	64 000	87 000		79 000	76 000	76 000	77 000
1. 2.57	—	76 000	70 000	77 000	92 000		86 000	82 500	82 500	86 000
13.11.58	—	65 000	59 000	66 000	83 000		78 000	68/69 000 (g)	76 000	75 000
25. 4.59	—	65 000	59 000	66 000	83 000		73 000	65/66 000 (g)	76 000	75 000
18. 2.60	—	65 000	59 000	66 000	80 000		75 000	69/70 000 (h)	72 000	67/71 000
1. 4.60	—	65 000	59 000	66 000	80 000		75 000	69/70 000 (h)	72 000	67/71 000
23. 8.61	—	63 000	57 000	64 000	76 000(i)		75 000	67/68 000 (j)	70 000	68/69 000
20. 6.62	—	63 000	57 000	64 000	74 000(i)		75 000	67/68 000 (j)(l)	70 000	68/69 000
11. 8.62	—	63 000	57 000	64 000	74 000(i)		75 000	65/66 000 (m)	70 000	68/69 000
1. 1.63	—	63 000	57 000	64 000	74 000(i)		75 000	65/66 000 (m)	71 000	69 000
2. 7.63	—	63 000	57 000	64 000	74 000(i)		75 000	63/64 000 (n)	69 000	67 000
1. 1.64	—	63 000	57 000	64 000	74 000(i)		75 000	63/64 000 (h)	69 000	67 000
6. 7.64	—	63 000	57 000	64 000	74 000(i)		750 00	64/64 000 (p)	69 000	67 000
1. 1.65	—	63 000	57 000	64 000	74 000(i)		75 000	64/65 000 (p)	69 000	67 000
15. 1.65	—	63 000	57 000	64 000	74 000(i)		75 000	64/65 000 (p)	69 000	68 000
1. 1.66	—	63 000	57 000	64 000	74 000(i)		75 000	64/65 000 (p)	69 000	68 000
15. 7.66	—	63 000	57 000	64 000	74 000(i)		75 000	64/65 000 (q)	71 000	71 000
1. 1.67	—	63 000	57 000	64 000	74 000(i)		75 000	64/65 000 (q)	71 000	71 000
1. 7.67	—	63 000	57 000	64 000	74 000(i)		75 000	64/65 000 (r)	71 000	71 000
1. 7.68	—	63 000	53 000(s)	56 000(s)	69 000(s)		75 000	(u)(s)60 000 (s)	68 000	67 000(s)
1. 1.69	—	63 000	53 000(s)	56 000(s)	74 000		75 000	(a) 60 000 (s)	69 000	68 000(s)
1. 7.69	—	63 000	55 000	58 000	77 000		75 000	74 000 (u)	75 000	75 000

(a) Barème d'ILVA
 (b) Les prix de Cornigliano, parité Gènes, Campi. — 10.7.61 = Novi
 (c) La production d'acier Thomas est insignifiante et ne fait pas l'objet de barèmes
 (d) A partir du 15.4.58 < 75 mm resp. ≥ 75 mm; à partir du 11.9.59 < 80 mm resp. ≥ 80 mm
 (e) Prix de FIAT
 (f) Prix de Terni
 (g) Ronds à béton 60/62 000
 (h) Ronds à béton 68/70 000
 (i) Coils à chaud de relaminage; rabais de 3 %
 (j) Ronds à béton 63/65 000
 (k) Rabais de 4 000 Lit. pour tôles fortes de 4,76-8 mm provenant de laminage continu
 (l) Ronds à béton 60/62 000 Napoli
 (m) Ronds à béton 64/66 000 Napoli
 (n) Ronds à béton 59,5/61 500 Napoli
 (o) A partir du 1.1.63 Piombino
 (p) Ronds à béton 56,5/58 500 Napoli
 (q) Ronds à béton 58,5/60 500 Napoli
 (r) Ronds à béton 60/62 Napoli
 (s) Rabais temporaire déduit
 (t) Parité Torino-Dora
 (u) Ronds à béton Napoli
 (v) Parité Napoli à partir du 1.8.66

(a) Listino dell'ILVA
 (b) I prezzi di Cornigliano, parità Genova, Campi. — 10.7.61 = Novi
 (c) La produzione di acciaio Thomas è insignificante e non è riportata nei listini
 (d) A decorrere dal 15.4.58 < 75 mm resp. ≥ 75 mm; a decorrere dall'11.9.59 < 80 mm resp. ≥ 80 mm
 (e) Prezzo della FIAT
 (f) Prezzo della Terni
 (g) Tondi per cemento 60/62 000
 (h) Tondi per cemento 68/70 000
 (i) Coils laminati a caldo per rilaminazione; Ribasso = 3 %
 (j) Tondi per cemento 63/65 000
 (k) Ribasso di 4 000 Lit per lamiera grosse da 4,76 a 8 mm provenienti dai laminatoi continui
 (l) Tondi per cemento 60/62 000 Napoli
 (m) Tondi per cemento 64/66 000 Napoli
 (n) Tondi per cemento 59,5/61 500 Napoli
 (o) Dal 1.1.63 Piombino
 (p) Tondi per cemento 56,5/58 500 Napoli
 (q) Tondi per cemento 58,5/60 500 Napoli
 (r) Tondi per cemento 60/62 Napoli
 (s) Escl. ribasso temporaneo
 (t) Parità Torino-Dora
 (u) Tondi per cemento Napoli
 (v) Parità Napoli dal 1.8.66

Werksgrundpreise für Walzwerkserzeugnisse gemäß den bei der Hohen Behörde hinterlegten Preislisten (ohne Steuern) (a)

Basisprijzen van walserijproducten volgens de bij de Hoge Autoriteit ingediende prijslijsten (excl. belasting.) (b)

XIII

Italia

SM-Stahl · SM-Staal

Lire/t

Breitflanschträger Poutrelles à larges ailes Pucella ad ali larghe Breedflensbalken	Bandstahl warmgewalzt Feuillards laminés à chaud Nastri a caldo Bandstaal warmgewalzt		Walzdraht Fil machine Vergella Walsdraad	Breitflachstahl Larges plats Larghi piatti Universaalstaal	Grobbleche Tôles fortes Lamiere grosse Dikke plaat	Mittelbleche Tôles moyennes Lamiere medie Middeldikke plaat	Handelsfeinbleche, warmgewalzt Tôles fines à chaud Lamiere sottile a caldo Dunne plaat van handelskwaliteit, warmgewalzt	Dynamobleche Tôles dynamo Lamierini magnetici Dynamoplaat	Preise am: Prix au: Prezzi al: Prijs op:	
	< 100 mm	> 100 mm								
Parità · Pariteitspunt										
Novi Ligue (o)	Novi Ligue		Novi Ligue	Novi Ligue	Novi Ligue	Novi Ligue	Novi Ligue	Novi Ligue	Terni (f)	
—	79 000	79 000	73 000	88 000	88 000	88 000	96 000	145 000		20. 5.53
—	80 000	80 000	76 000	87 000	87 000	87 000	102 000	134 000		10. 3.55
—	80 000	80 000	76 000	87 000	87 000	87 000	102 000	134 000		1. 5.55
—	80 000	80 000	76 000	87 000	87 000	87 000	102 000	134 000		10.10.55
—	82 000	82 000	76 000	92 000	96 000	93 000	102 000	138 000		10. 9.56
—	89 000	89 000	85 500	102 000	107 000	105 000	107 500	143 000		1. 2.57
—	(d) 85 000	(d) 82 000	70 000	87 000	95 000	90 000	99 000		137 500	13.11.58
—	(d) 85 000	(d) 82 000	70 000	87 000	95 000	90 000	99 000		137 500	25. 4.59
—	(d) 76 000	(d) 72 000	76 000	82 000	88 000	88 000	105 000		140 500	18. 2.60
—	(d) 76 000	(d) 72 000	76 000	82 000	88 000	88 000	105 000		140 500	1. 4.60
—	(d) 74 000	(d) 68 000	73 000	80 000	83/86 000(k)	77 000	87 000		146 000	23. 8.61
72 000	(d) 74 000	(d) 68 000	73 000	80 000	83/86 000(k)	74 000	83 000		146 000	20. 6.62
72 000	(d) 74 000	(d) 68 000	75 000	80 000	83/86 000(k)	74 000	83 000		146 000	11. 8.62
70 000	(d) 74 000	(d) 68 000	75 000	80 000	81/84 000	76 000	85 000		146 000	1. 1.63
70 000	(d) 74 000	(d) 68 000	73 000	78 000	77/78 000	77 000	87 000		146 000	2. 7.63
70 000	—	(d) 68 000	73 000	78 000	77/78 000	77 000	87 000		146 000	1. 1.64
70 000	—	(d) 68 000	73 000	78 000	77/78 000	77 000	87 000		146 000	6. 7.64
70 000	—	(d) 68 000	73 000	78 000	77/78 000	77 000	87 000		143 000	1. 1.65
70 000	—	(d) 68 000	73 000	78 000	77/78 000	77 000	87 000		143 000	15. 1.65
70 000	—	(d) 68 000	73 000	78 000	77/78 000	77 000	87 000		143 000	1. 1.66
70 000	—	(d) 68 000	73 000(v)	80 000	77/78 000	77 000	87 000		143 000	15. 7.66
70 000	—	(d) 68 000	73 000(v)	80 000	77/78 000	77 000	87 000		143 000	1. 1.67
70 000	—	(d) 68 000	73 000(v)	80 000	77/78 000	77 000	87 000		143 000	1. 7.67
70 000	—	(s) 65 000	68 000(s)	75 000(s)	72/73 000(s)	72 000(s)	82 000(s)		143 000	1. 7.68
70 000	—	68 000	70 000(s)	76 000(s)	77/78 000	77 000	87 000		143 000	1. 1.69
76 000	—	73 000	75 000	83 000	84/85 000	85 000	85 000		143 000	1. 7.69

- (a) Preise der ILVA
 (b) Preise von Cornigliano, Frachtbasis Genua, Campi. — 10.7.61 = Novi
 (c) Die Erzeugung an Thomasstahl ist unbedeutend; es existieren daher keine Preislisten
 (d) Ab 15.4.58 < 75 mm bzw. ≥ 75 mm; ab 11.9.59 < 80 bzw. ≥ 80 mm Breite

- (e) Preise der FIAT
 (f) Preise von Terni
 (g) Moniereisen 60/62 000
 (h) Moniereisen 68/70 000
 (i) Warmbreitband zum Weiterauswalzen; Rabatt = 3 %
 (j) Moniereisen 63/65 000
 (k) Rabatt von 4 000 Lire für Grobbleche von 4,76–8 mm, welche auf kontinuierlichen Walzstraßen hergestellt sind
 (l) Moniereisen 60/62 000 Napoli
 (m) Moniereisen 64/66 000 Napoli
 (n) Moniereisen 59,5/61 500 Napoli
 (o) Ab 1.1.63 Piombino
 (p) Moniereisen 56,5/58 500 Napoli
 (q) Moniereisen 58,5/60 500 Napoli
 (r) Moniereisen 60/62 Napoli
 (s) Abzüglich Zeitrabatt
 (t) Parität Turin-Dora
 (u) Moniereisen Napoli
 (v) Parität Napoli ab 1.8.66

- (a) Prijzen van ILVA
 (b) Prijzen van Cornigliano, pariteitspunt Genua, Campi. — 10.7.61 = Novi
 (c) De produktie van Thomasstaal is onbeduidend; er bestaan dan ook geen prijslijsten
 (d) Vanaf 15.4.1958 < 75 mm resp. ≥ 75 mm; vanaf 11.9.1959 < 80 resp. ≥ 80 mm

- (e) Prijzen van FIAT
 (f) Prijzen van Terni
 (g) Betonstaal 60/62 000
 (h) Betonstaal 68/70 000
 (i) Warmgewalst breedband voor uitwalsing; rabat van 3 %
 (j) Betonstaal 63/65 000
 (k) Rabat van 4 000 lire voor dikke plaat van 4,76–8 mm, die op continu walsbanden is vervaardigd
 (l) Betonstaal 60/62 000 Napoli
 (m) Betonstaal 64/66 000 Napoli
 (n) Betonstaal 59,5/61 500 Napoli
 (o) Vanaf 1.1.63 Piombino
 (p) Betonstaal 56,5/58 500 Napoli
 (q) Betonstaal 58,5/60 500 Napoli
 (r) Betonstaal 60/62 Napoli
 (s) Exclusief tijdelijke rabat
 (t) Pariteit Torino-Dora
 (u) Betonstaal Napoli
 (v) Pariteit Napoli vanaf 1.8.66

Prix de base des produits sidérurgiques suivant barèmes déposés à la Haute Autorité (Hors taxes) (b)

Prezzi base dei prodotti siderurgici secondo i listini depositati all'Alta Autorità (Tasse escluse) (b)

Acier Thomas · Acciaio Thomas

Fb/t

Luxembourg

Preise am: Prix au: Prezzi al: Prijs op:	Röhrenrund- güsse Lingots p. tubes Lingotti per tubi Rondgieterwerk v. buizen	Halbzeug zum Schmieden Demi-produits de forge Semilavorati da forgia Halfabrikaten voor smeedwerk	Halbzeug zum Weiterauswalzen Demi-produits de relaminage Semilavorati da rilaminazione Halfabrikaten voor herwalsing für Stabstahl pour barres per barre voor staafstaal		Breitband (Coils) warmgewalzt Larges bandes à chaud (Coils) Nastri larghi a caldo (Coils) Breedband warmgewalst (Coils)	Röhren- vormaterial Produits pour tubes Prodotti per tubi Halfabrikaten voor buizen	Stabstahl Laminés marchands Barre mercantili Staafstaal	Formstahl Poutrelles Putrelle Profielstaal
	Frachtbasis · Parité							
	—	—	Luxembourg	Luxembourg	Luxembourg	—	Luxembourg	Luxembourg
20. 5.53	—	—	3 590	3 590	5 500	—	4 525	4 525
10. 3.55 (a)	—	—	3 280	3 434	5 150	—	4 750	4 750
1. 5.55	—	—	3 590	3 750	5 150	—	4 750	4 750
10.10.55	—	—	3 690	3 850	5 150	—	4 750	4 750
10. 9.56	—	—	4 200	4 200	5 250	—	5 050	5 050
1. 2.57	—	—	4 200	4 200	5 250	—	5 050	5 050
13.11.58	—	—	4 100(c)	4 300(c)	5 400(d)	—	5 000(c)	5 200(c)
25. 4.59	—	—	4 100(c)	4 300(c)	5 400(d)	—	5 000(c)	5 200(c)
18. 2.60	—	—	4 100(c)	4 300(c)	—	—	5 000(c)	5 200(c)
1. 4.60	—	—	4 100(c)	—	—	—	5 000(c)	5 200(c)
23. 8.61	—	—	4 100(c)	—	—	—	5 000(c)	5 200(c)
20. 6.62	—	—	4 100(c)	—	—	—	5 000(c)(f)	5 200(c)
11. 8.62	—	—	4 100(c)	—	—	—	5 000(c)(f)	5 200(c)
1. 1.63	—	—	4 100(c)	—	—	—	5 000(c)(f)	5 200(c)
2. 7.63	—	—	4 100(c)	—	—	—	5 000(c)(f)	5 200(c)
1. 1.64	—	—	4 100(c)	—	—	—	5 000(c)(f)	5 200(c)
6. 7.64	—	—	4 100(c)	—	—	—	5 000(c)(f)	5 200(c)
1. 1.65	—	—	4 100(c)	—	—	—	5 000(c)(f)	5 200(c)
15. 7.65	—	—	4 100(c)	—	—	—	5 000(c)(f)	5 200(c)
1. 1.66	—	—	4 100(c)	—	—	—	5 000(c)(f)	5 200(c)
15. 7.66	—	—	4 100(c)	—	—	—	5 000(c)(f)	5 200(c)
1. 1.67	—	—	4 100(c)	—	—	—	5 000(c)(f)	5 200(c)
1. 7.67	—	—	4 100(c)	4 300(c)	—	—	5 000(c)(f)	5 200(c)
1. 7.68	—	—	4 100(c)	4 300(c)	—	—	5 000(c)(f)	5 200(c)
1. 1.69	—	—	4 100(c)	4 300(c)	—	—	5 000(c)(f)	5 200(c)
1. 7.69	—	—	4 300(c)	4 500(c)	—	—	5 900(c)(g)	6 200(c)

(a) A partir du 25.1.55 les prix de base ci-dessus sont à majorer de 2,5 % sauf ceux des larges bandes et feuillards. Les prix du 10.3.55 tiennent compte de cette hausse ou représentent des nouveaux prix de base déposés entre-temps

(b) Pas d'acier Martin. Les quelques tonnages d'acier électrique produits sont facturés avec différentes majorations de nuance sur le prix de base Thomas

(c) Parité: Belval

(d) Parité: Dudelange

(e) Parité: Differdange

(f) A partir du 22.12.61, ronds à béton 5 150

(g) Ronds à béton 6 100

(a) A decorrere dal 25.1.55 i prezzi basi di cui sopra devono essere maggiorati del 2,5 %, ad esclusione di quelli dei nastri larghi e dei nastri. I prezzi del 10.3.1955 tengono conto di questo rialzo e rappresentano nuovi prezzi di base depositati nel frattempo

(b) Escluso l'acciaio Martin. I pochi quantitativi di acciaio elettrico prodotti sono fatturati con varie lievi maggiorazioni sul prezzo base Thomas

(c) Parità: Belval

(d) Parità: Dudelange

(e) Parità: Differdange

(f) Dal 22.12.61, tondi per cemento 5 150

(g) Tondi per cemento 6 100

Werksgrundpreise für Walzwerkserzeugnisse gemäß den bei der Hohen Behörde hinterlegten Preislisten (ohne Steuern) (b)

Basisprijzen van walselijproducten volgens de bij de Hoge Autoriteit ingediende prijschalen (excl. belasting.)(b)

XIV

Thomasstahl · Thomasstaal

Luxembourg

Fb/t

Breitflanschträger Poutrelles à larges ailes Putrelle ad all larghe Breedflansbalken	Bandstahl, warmgewalzt Feuillards laminés à chaud Nastri a caldo Bandstaal, warmgewalzt	Walzdraht Fil machine Vergella Walsdraad	Breitflachstahl Larges plats Larghi piatti Unversaalaastal	Grobbleche Tôles fortes Lamiere grosse Dikke plaat > 4,76 mm	Mittelbleche Tôles moyennes Lamiere medie Middeldikke plaat	Handelsfeinbleche, warmgewalzt Tôles fines à chaud Lamiere sottile a caldo Dunne plaat van handelskwaliteit, warmgewalzt < 3 mm	Dynamobleche Tôles dynamo Lamierini magnetici Dynamoplaat 3,6 w—0,5 mm	Preise am: Prix au: Prezzi al: Prijs op:
Parità · Pariteitspunt								
Differdange	Luxembourg	Luxembourg	Luxembourg	Luxembourg	Luxembourg	Luxembourg	—	
4 825	4 950	4 350	5 200	5 200	5 200	6 100	—	20. 5.53
4 850	4 825	4 346	4 971	4 971	4 971	6 252	—	10. 3.55
5 000	4 975	4 600	5 400	5 175	5 175	6 252	—	1. 5.55
5 200	4 975	4 600	5 400	5 175	5 175	6 377	—	10.10.55
5 400	4 975	5 050	5 600	5 550	5 550	6 380	—	10. 9.56
5 600	4 975	5 050	6 000(e)	5 850	5 850	6 530	—	1. 2.57
5 400(c)	5 350(c)	5 000(c)	6 000(e)	5 900(d)	5 900(d)	6 930(d)	—	13.11.58
5 400(c)	5 350(c)	5 000(c)	6 000(e)	5 900(d)	5 900(d)	6 930(d)	—	25. 4.59
5 400(c)	5 350(c)	5 150(c)	6 000(e)	5 900(d)	5 900(d)	6 930(d)	—	18. 2.60
5 400(c)	5 350(c)	5 150(c)	6 000(e)	5 900(d)	5 900(d)	6 930(d)	—	1. 4.60
5 400(c)	5 350(c)	5 150(c)	6 000(e)	5 900(d)	5 900(d)	6 930(d)	—	23. 8.61
5 400(c)	5 350(c)	5 150(c)	6 000(e)	5 900(d)	5 900(d)	6 930(d)	—	20. 6.62
5 400(c)	5 350(c)	5 150(c)	6 000(e)	5 900(d)	5 900(d)	6 930(d)	—	11. 8.62
5 400(c)	5 350(c)	5 150(c)	6 000(e)	5 900(d)	5 900(d)	6 930(d)	—	1. 1.63
5 400(c)	5 350(c)	5 150(c)	6 000(e)	5 900(d)	5 900(d)	6 930(d)	—	2. 7.63
5 400(c)	5 350(c)	5 150(c)	6 000(e)	5 900(d)	5 900(d)	6 930(d)	—	1. 1.64
5 400(c)	5 350(c)	5 150(c)	6 000(e)	5 900(d)	5 900(d)	6 930(d)	—	6. 7.64
5 400(c)	5 350(c)	5 150(c)	6 000(c)	5 900(d)	5 900(d)	6 930(d)	—	1. 1.65
5 400(c)	5 350(c)	5 150(c)	6 000(c)	5 900(d)	5 900(d)	6 930(d)	—	15. 7.65
5 400(c)	5 350(c)	5 150(c)	6 000(c)	5 900(d)	5 900(d)	6 930(d)	—	1. 1.66
5 400(c)	5 350(c)	5 150(c)	6 000(c)	5 900(d)	5 900(d)	6 930(d)	—	15. 7.66
5 400(c)	5 350(c)	5 150(c)	6 000(c)	5 900(d)	5 900(d)	6 930(d)	—	1. 1.67
5 400(c)	5 250(c)	5 150(c)	6 000(c)	5 900(d)	5 900(d)	6 930(d)	—	1. 7.67
5 400(c)	5 250(c)	5 150(c)	6 000(c)	5 900(d)	5 900(d)	6 930(d)	—	1. 7.68
5 400(c)	5 600(c)	5 150(c)	6 000(c)	5 900(d)	5 900(d)	6 930(d)	—	1. 1.69
6 400(c)	6 100(c)	5 750(c)	6 300(c)	7 200(d)	7 200(d)	7 180(d)	—	1. 7.69

(a) Ab 25.1.1955 sind obige Grundpreise, mit Ausnahme jener für Bandstahl, um 2,5 % zu erhöhen. Die Preise vom 10.3.1955 berücksichtigen diese Erhöhung oder entsprechen inzwischen neu hinterlegten Grundpreisen

(b) Keine SM-Stahl-Erzeugung. Die geringe Erzeugung an Elektrostahl wird mit verschiedenen Aufpreisen auf den Thomasgrundpreis berechnet

(c) Frachtbasis: Belval

(d) Frachtbasis: Dudelange

(e) Frachtbasis: Differdange

(f) Ab 22.12.61 betonstahl 5150

(g) Monierisen 6 100

(a) Vanaf 25.1.1955 dienen deze basisprijzen met 2,5 % te worden verhoogd behalve die voor breedband en bandstaal. De prijzen van 10.3.1955 houden rekening met deze verhoging of vertegenwoordigen nieuwe basisprijzen, die ondertussen ingediend werden

(b) Geen productie van SM-staal. De prijs voor de geringe productie van elektrostaal wordt door middel van toeslagen op de basisprijs voor Thomasstaal berekend

(c) Pariteitspunt: Belval

(d) Pariteitspunt: Dudelange

(e) Pariteitspunt: Differdange

(f) Vanaf 22.12.61 betonstaal 5150

(g) Betonstaal 6 100

Prix de base des produits sidérurgiques suivant barèmes déposés à la Haute Autorité (Taxe comprise) (c)

Prezzi base dei prodotti siderurgici secondo i listini depositati all'Alta Autorità (Tassa compresa) (c)

Acier Thomas (d) · Acciaio Thomas (d)

F1/t

Nederland

Preise am: Prix au: Prezzi al: Prijs op:	Röhrenrund- güsse Lingots p. tubes Lingotti per tubi Rondgieterwerk v. buizen	Halbzeug zum Schmieden Demi-produits de forge Semilavorati da forgia Halfabrikaten voor smeedwerk	Halbzeug zum Weiterauswalzen Demi-produits de relaminage Semilavorati da rilaminazione Halfabrikaten voor herwalsing für Stabstahl pour barres per barre voor staafstaal		Breitband (Coils) wärmgewalzt Larges bandes à chaud (Coils) Nastri larghi a caldo (Coils) Breedband wärmgewalst (Coils)	Röhren- vormaterial Produits pour tubes Prodotti per tubi Halfabrikaten voor buizen	Stabstahl Laminés marchands Barre mercantili Staafstaal	Formstahl Poutrelles Putrelle Profielstaal	
	Frachtbasis · Parité								
	—	—	—	—	Velsen (a) Beverwijk (b)	—	Utrecht (a)(b)	Utrecht (a)(b)	—
20. 5.53	—	—	—	—	—	—	—	363,—	—
10. 3.55	—	—	—	—	—	—	—	405,45	—
1. 5.55	—	—	—	—	—	—	—	429,20	—
10.10.55	—	—	—	—	—	—	—	429,20	—
10. 9.56	—	—	—	—	484,40(d)	—	—	443,—	—
1. 2.57	—	—	—	—	510,—(d)	—	—	462,—	—
13.11.58	—	—	—	—	500,—(d)	—	361,80 (e)	409,75	—
25. 4.59	—	—	—	—	500,—(d)	—	377,50 (e)	395,25	—
18. 2.60	—	—	—	—	500,—(d)	—	439,— (e)	435,10	—
1. 4.60	—	—	—	—	500,—(d)	—	439,— (e)	432,75	—
23. 8.61	—	—	—	—	450,—(d)	—	404,90 (e)	423,25	—
20. 6.62	—	—	—	—	450,—(d)	—	404,90 (e)	423,25	—
11. 8.62	—	—	—	—	450,—(d)	—	404,90 (e)	423,25	—
1. 1.63	—	—	—	—	450,—(d)	—	348,10	423,25	—
2. 7.63	—	—	—	—	450,—(d)	—	357,—	423,25	—
1. 1.64	—	—	—	—	450,—(d)	—	378,10	423,25	—
6. 7.64	—	—	—	—	450,—(d)	—	382,05	423,25	—
1. 1.65	—	—	—	—	450,—(d)	—	382,05	423,25	—
15. 7.65	—	—	—	—	450,—(d)	—	382,05	423,25	—
1. 1.66	—	—	—	—	450,—(d)	—	332,— (f)	423,25	—
15. 7.66	—	—	—	—	450,—(d)	—	332,— (f)	423,25	—
1. 1.67	—	—	—	—	450,—(d)	—	332,— (f)	423,25	—
1. 7.67	—	—	—	—	458,10(d)	—	338,10	423,25	—
1. 7.68	—	—	—	—	458,10(d)	—	338,10	423,25	—
1. 1.69	—	—	—	—	419,20 (d)(g)	—	310,— (f)(g)	—	—
1. 7.69	—	—	—	—	419,20 (d)(g)	—	400,— (f)(g)	—	—

(a) Expédition par eau: fob
 (b) Expédition par voie ferrée: fob
 (c) Les prix ci-dessus comprennent la taxe de transmission de 5 % (avant le 1.1.1955 de 4 %). En cas de livraison vers un autre pays de la Communauté les prix sont à réduire de la taxe de transmission ainsi que d'une bonification à l'exportation de 3 % (côtes 2,5 % fer-blanc 3,5 %)
 (d) Qualité courante sans garantie de qualité SM
 (e) Ronds à béton
 (f) Ronds à béton parité Velsen/Beverwijk
 (g) Hors taxe T.V.A.

(a) Spedizione per via d'acqua: fob
 (b) Spedizione per ferrovia: fob
 (c) I prezzi di cui sopra comprendono la tassa di trasmissione del 5 % (prima del 1.1.1955 del 4 %). In caso di consegna a un altro paese della Comunità occorre detrarre dai prezzi la tassa di trasmissione ed un bonifico all'esportazione del 3 % (lamiera 2,5 %; banda stagnata 3,5 %)
 (d) Qualità corrente senza garanzia di qualità SM
 (e) Tondi per cemento
 (f) Tondi per c.a. parità Velsen/Beverwijk
 (g) Tassa esclusa I.V.A.

Werksgrundpreise für Walzwerkserzeugnisse gemäß den bei der Hohen Behörde hinterlegten Preislisten (einschl. Steuern) (c)

XV

Basisprijzen van walserijproducten volgens de bij de Hoge Autoriteit ingediende prijschalen (incl. belasting.) (c)

Thomasstahl (d) · Thomasstaal (d)

Nederland

F/ft

Breitflanschträger Poutrelles à larges ailes Putrelle ad ali larghe Breedflansbalken	Bandstahl, warmgewalzt Feuillards laminés à chaud Nastri a caldo Bandstaal, warmgewalzt		Walzdraht Fil machine Vergella Walsdraad	Breitflachstahl Larges plats Larghi piatti Universtaalstaal	Grobbleche Tôles fortes Lamiere grosse Dikke plaat	Mittelbleche Tôles moyennes Lamiere medie Middeldikke plaat	Handelsfeinbleche, warmgewalzt Tôles fines à chaud Lamiere sottile a caldo Dunne plaat van handelskwaliteit, warmgewalzt	Dynamobleche Tôles dynamo Lamierini magnetici Dynamoplaat	Preise am: Prix au: Prezzi al: Prijs op:
	≤ 102 mm	≥ 150 mm							
Parità · Pariteitspunt									
—	Zwijndrecht	Velsen (a) Beverwijk (b)	Zwijndrecht	—	Velsen (a) Beverwijk (b)	Velsen (a) Beverwijk (b)	Velsen (a) Beverwijk (b)	—	—
—	396,—	—	340,—	—	420,—	420,—	495,—	—	20. 5.53
—	406,—	458,—	388,—	—	400,—	410,25	521,25	—	10. 3.55
—	443,—	458,—	425,—	—	400,—	410,25	521,25	—	1. 5.55
—	440,—	478,35	430,—	—	405,—	415,25	521,25	—	10.10.55
—	443,—	478,35	430,—	—	405,—	415,25	521,25	—	10. 9.56
—	447,—	513,35	465,—	—	460,—	470,25	551,25	—	1. 2.57
—	447,—	536,85	415,—	—	400,—	400,—	526,25	—	13.11.58
—	447,—	536,85	422,—	—	400,—	400,—	526,25	—	25. 4.59
—	457,—	536,85	447,—	—	430,—	430,—	526,25	—	18. 2.60
—	457,—	536,85	447,—	—	430,—	430,—	526,25	—	1. 4.60
—	447,—	536,85	447,—	—	422,50	430,—	506,25	—	23. 8.61
—	447,—	536,85	447,—	—	402,50	405,—	506,25	—	20. 6.62
—	447,—	536,85	447,—	—	410,—	412,50	506,25	—	11. 8.62
—	447,—	536,85	447,—	—	410,—	412,50	506,25	—	1. 1.63
—	435,—	536,85	447,—	—	385,—	392,50	506,25	—	2. 7.63
—	435,—	536,85	447,—	—	365,—	385,—	506,25	—	1. 1.64
—	435,—	536,85	447,—	—	405,—	425,—	506,25	—	6. 7.64
—	435,—	536,85	447,—	—	405,—	425,—	506,25	—	1. 1.65
—	435,—	536,85	447,—	—	385,—	405,—	506,25	—	15. 7.65
—	435,—	536,85	447,—	—	385,—	405,—	506,25	—	1. 1.66
—	435,—	536,85	400,—	—	385,—	405,—	506,25	—	15. 7.66
—	435,—	536,85	400,—	—	385,—	405,—	506,25	—	1. 1.67
—	443,—	546,50	408,—	—	391,35	411,70	514,60	—	1. 7.67
—	443,—	546,50	408,—	—	391,35	411,70	514,60	—	1. 7.68
—	403,—	500,05	371,—(g)	—	388,—(g)	388,—(g)	470,85(g)	—	1. 1.69
—	448,—	500,05	416,—(g)	—	455,—(g)	455,—(g)	470,85(g)	—	1. 7.69

(a) Versand per Schiff: fob
 (b) Versand per Eisenbahn: foc
 (c) Bemerkung: Die aufgeführten Preise enthalten die Umsatzsteuer von 5 % (vor dem 1.1.1955 ad 4 %). Bei Lieferungen in ein anderes Land der Gemeinschaft ermäßigen sich die Preise um die Umsatzsteuer sowie um eine Ausfuhrvergütung von gegenwärtig 3 % (Blöcke 2,5 %, Weißblech 3,5 %)
 (d) Handelsqualität ohne garantierte SM-Eigenschaft
 (e) Moniereisen
 (f) Moniereisen Parität Velsen/Beverwijk
 (g) Ausschl. Mehrwertsteuer.

(a) Verzending per schip: fob
 (b) Verzending per spoor: foc
 (c) Opmerking: In de aangegeven prijzen is de omzetbelasting ad 5 % (voor 1.1.1955 ad 4 %) inbegrepen. Bij leveringen naar een ander land van de Gemeenschap worden de prijzen met de omzetbelasting en met een exportpremier, momenteel ad 3 % (blokken 2,5 %; blik 3,5 %) vermindert
 (d) Handelskwaliteit zonder garantie van S.M.-kwaliteit
 (e) Betonstaal
 (f) Betonstaal Pariteit Velsen/Beverwijk
 (g) Excl. belasting B.T.W.

XVI

Prix de base des produits sidérurgiques suivant barèmes déposés à la Haute Autorité (Taxe comprise) (c)

Prezzi base dei prodotti siderurgici secondo i listini depositati all'Alta Autorità (Tasse compresa) (c)

Acier Martin · Acciaio Martin

Nederland

F/t

Preise am: Prix au: Prezzi al: Prijs op:	Röhrenrundgüsse Lingots p. tubes Lingotti per tubi Rondgieterwerk v. buizen	Rohblöcke zum Schmieden Halbzeug zum Schmieden Lingots Demi-produits de forge Lingotti Semilavorati da forgia Rondgieterwerk Halffabrikaten voor smeedwerk	Halbzeug zum Weiterauswalzen Demi-produits de relaminage Semilavorati da rilaminazione Halffabrikaten voor herwalsing für Stabstahl für Feinbleche pour barres pour tôles fines per barre per lamiera sottili voor staafstaal voor dunne plaat		Breitband (Coils) wärmgewalzt Larges bandes à chaud (Coils) Nastri larghi a caldo (Coils) Breedband wärmgewalst (Coils)	Röhrenvormaterial Produits pour tubes Prodotti per tubi Halffabrikaten voor buizen	Stabstahl Laminées marchands Barre mercantili Staaftaal	Formstahl Poutrelles Putrelle Profielstaal
	Frachtbasis · Parité							
	—	Utrecht (a) (b)	—	—	Velsen (a) Beverwijk (b)	—	Utrecht (a) (b)	—
20. 5.53	—	316,—	—	—	495,—	—	386,—	—
10. 3.55	—	346,—	—	—	486,—	—	426,—	—
1. 5.55	—	366,60	—	—	486,—	—	426,—	—
10.10.55	—	381,60	—	—	494,—	—	446,—	—
10. 9.56	—	403,—	—	—	—	—	470,—	—
1. 2.57	—	443,—	—	—	—	—	513,50	—
13.11.58	—	350,—	—	—	—	—	450,—	—
25. 4.59	—	335,—	—	—	—	—	450,—	—
18. 2.60	—	345,—	—	—	—	—	470,—	—
1. 4.60	—	345,—	—	—	—	—	470,—	—
23. 8.61	—	345,—	—	—	—	—	470,—	—
20. 6.62	—	345,—	—	—	—	—	470,—	—
11. 8.62	—	345,—	—	—	—	—	470,—	—
1. 1.63	—	345,—	—	—	—	—	447,—	—
2. 7.63	—	345,—	—	—	—	—	447,—	—
1. 1.64	—	345,—	—	—	—	—	447,—	—
6. 7.64	—	345,—	—	—	—	—	447,—	—
1. 1.65	—	345,—	—	—	—	—	447,—	—
15. 7.65	—	345,—	—	—	—	—	447,—	—
1. 1.66	—	345,—	—	—	—	—	447,—	—
15. 7.66	—	345,—	—	—	—	—	447,—	—
1. 1.67	—	345,—	—	—	—	—	447,—	—
1. 7.67	—	345,—	—	—	—	—	447,—	—
1. 7.68	—	325,—	—	—	—	—	447,—	—
1. 1.69	—	—	—	—	—	—	447,—	—
1. 7.69	—	—	—	—	—	—	447,—	—

(a) Expédition par eau: fob
 (b) Expédition par voie ferrée: fob
 (c) Les prix ci-dessous comprennent la taxe de transmission de 5 % (avant le 1.1.1955 de 4 %). En cas de livraisons vers un autre pays de la Communauté les prix sont à réduire de la taxe de transmission ainsi que d'une bonification à l'exportation de 3 % (tôles 2,5 %, fer-blanc 3,5 %)
 (d) Parité Dordrecht par fer et Ablasserdam par eau
 (e) Hors taxe T.V.A.

(a) Spedizione per via d'acqua: fob
 (b) Spedizione per ferrovia: fob
 (c) I prezzi qui sopra comprendono la tassa di trasmissione del 5 % (prima del 1.1.1955 del 4 %). In caso di consegna a un altro paese della Comunità occorre detrarre dai prezzi la tassa di trasmissione ed un bonificio all'exportazione del 3 % (lamiera 2,5 %, banda stagnata 3,5 %)
 (d) Parità Dordrecht per ferrovia e Ablasserdam per via d'acqua
 (e) Tassa esclusa I.V.A.

Werkgrundpreise für Walzwerkserzeugnisse gemäß den bei der Hohen Behörde hinterlegten Preislisten (einschl. Steuer) (c)

XVI

Basisprijzen van walsenlijprodukten volgens de bij de Hoge Autoriteit ingediende prijschalen (incl. belasting.) (c)

SM-Stahl · SM-Staal


Nederland

Fl/t

Breitflanschträger Poutrelles à larges ailes Pucelle ad ali larghe Breedflansbalken	Bandstahl, warmgewalzt Fauillards laminés à chaud Nastri a caldo Bandstaal, warmgewalzt		Walzdraht Fil machine Vergella Walsdraad	Breitflachstahl Larges plats Larghi piatti Universaalstaal	Grobbleche Tôles fortes Lamiere grosse Dikke plaat > 4,76 mm	Mittelbleche Tôles moyennes Lamiere medie Middeldikke plaat	Handelsfeinbleche, warmgewalzt Tôles fines à chaud Lamiere sottili a caldo Dunne plaat van handelskwaliteit, warmgewalzt > 3 mm	Dynamobleche Tôles dynamo Lamierini magnetici Dynamoplaat 3,6 w—0,5 mm	Preise am: Prix au: Prezzi al: Prijs op:
	< 102 mm	> 150 mm							
Parità · Pariteitspunt									
—	Zwijndrecht	Velsen (a) Beverwijk (b)	Zwijndrecht	—	Velsen (a) Beverwijk (b)	Velsen (a) Beverwijk (b)	Velsen (a) Beverwijk (b)	—	—
—	438,—	—	390,—	—	440,—	440,—	515,—	—	20. 5.53
—	442,—	468,40	413,—	—	433,—	440,50	542,—	—	10. 3.55
—	469,—	468,40	450,—	—	433,—	440,50	542,—	—	1. 5.55
—	457,—	488,75	447,—	—	445,—	452,50	542,—	—	10.10.55
—	447,—	488,75	447,—	—	445,—	452,50	542,—	—	10. 9.56
—	478,—	523,75	472,—	—	510,—	517,50	572,—	—	1. 2.57
—	490,—	547,25	440,—	—	450,—	450,—	567,—	—	13.11.58
—	495,—	547,25	440,—	—	450,—	450,—	567,—	—	25. 4.59
—	505,—	547,25	462,—	—	460,—	460,—	567,—	—	18. 2.60
—	505,—	547,25	462,—	—	460,—	460,—	567,—	—	1. 4.60
—	470,—	547,25	462,—	—	460,—	460,—	547,—	—	23. 8.61
—	470,—	547,25	462,—	—	460,—	460,—	547,—	—	20. 6.62
—	470,—	547,25	462,—	—	460,—	460,—	547,—	—	11. 8.63
—	470,—	547,25	462,—	—	460,—	460,—	547,—	—	1. 1.63
—	457,—	547,25	462,—	—	415,—	425,—	547,—	—	2. 7.63
—	457,—	547,25	462,—	—	390,—	415,—	547,—	—	1. 1.64
—	457,—	547,25	462,—	—	430,—	455,—	547,—	—	6. 7.64
—	457,—	547,25	462,—	—	430,—	455,—	547,—	—	1. 1.65
—	457,—	547,25	462,—	—	410,—	435,—	547,—	—	15. 7.65
—	457,—	547,25	415,—	—	410,—	435,—	547,—	—	1. 1.66
—	457,—	547,25	415,—	—	410,—	435,—	547,—	—	15. 7.66
—	457,—	547,25	415,—	—	410,—	435,—	547,—	—	1. 1.67
—	465,—	557,10	423,—	—	416,75	442,20	556,05	—	1. 7.67
—	455,—	557,10	465,—(d)	—	416,75	442,20	556,05	—	1. 7.68
—	414,—	509,75	400,—(e)	—	413,—(e)	413,—(e)	508,75(e)	—	1. 1.69
—	(e)	(e)	—	—	—	—	—	—	—
—	459,—	509,75	445,—(g)	—	480,—(e)	480,—(e)	508,75(e)	—	1. 7.69
—	(e)	(e)	—	—	—	—	—	—	—

- (a) Versand per Schiff: fob
 (b) Versand per Eisenbahn: fot
 (c) Bemerkung: Die aufgeführten Preise enthalten die Umsatzsteuer von 5 % (vor dem 1.1.1955 von 4 %). Bei Lieferungen in ein anderes Land der Gemeinschaft ermäßigen sich die Preise um die Umsatzsteuer sowie um eine Ausführungsvergütung von gegenwärtig 3 % (Bleche 2,5; Weißblech 3,5 %)
 (d) Parität Dordrecht per Eisenbahn und Alblassterdam per Schiff
 (e) Ausschl. Mehrwertsteuer.

- (a) Verzending per schip: fob
 (b) Verzending per spoor: fot
 (c) Opmerking: in de aangegeven prijzen is de omzetbelasting ad 5 % (voor 1.1.1955 ad 4 %) inbegrepen). Bij leveringen naar een ander land van de Gemeenschap worden de prijzen met de omzetbelasting en met een exportpremier, momenteel ad 3 % (blokken 2,5 %; blik 3,5 %), verminderd
 (d) Pariteit Dordrecht per spoor en Alblassterdam per schip
 (e) Excl. belasting B.T.W.




ZUSAMMENFASSENDE ÜBERSICHTEN

DONNÉES RÉCAPITULATIVES PRINCIPALES

PRINCIPALI DATI RIASSUNTIVI

SAMENVATTENDE OVERZICHTEN



Extraction brute de mineral de fer
Estrazione grezza di minerale di ferro

Eisenerzförderung (Roherz)
Bruto-Ijzerertwinnig

1

1000 t

Zeit Période Periodo Tijdvak	Deutschland (BR)	France	Italia	U.E.B.L. · BLEU		EGKS C.E.C.A.
				Belgique België	Luxembourg	
1965	10 847	60 126	1 368	91	6 315	78 747
1966	9 467	55 657	1 253	124	6 528	73 028
1967	8 553	49 845	1 222	88	6 304	66 011
1968	7 714	55 787	1 192	82	6 398	71 174
1968 I	611	5 237	110	8	494	6 459
II	609	4 975	99	7	459	6 148
III	652	5 135	101	7	481	6 375
IV	656	5 026	112	6	510	6 310
V	655	3 067	113	8	612	4 456
VI	600	4 563	91	7	544	5 805
VII	663	4 297	93	5	596	5 654
VIII	618	3 062	97	5	564	4 346
IX	655	5 038	108	7	510	6 317
X	731	5 528	113	9	575	6 955
XI	709	4 981	80	7	537	6 315
XII	556	4 877	76	8	516	6 034
1969 I	691	5 396	87	9	563	6 745
II	647	4 888	85	8	534	6 162
III	696	4 856	88	7	543	6 191
IV	614	5 141	93	7	518	6 373
V	580	5 008	99	6	539	6 231
VI	581	4 905	99	8	526	6 119
VII	607	3 692	116	6	586	5 005

	Großbritannien Royaume-Uni (a)	Schweden Suède (a)	UdSSR URSS (c)	Vereinigte Staaten USA (b)	Kanada Canada (d)	Venezuela Venezuela (d)	Welt Monde (c)
1965	15 653	29 484	153 000	89 252	34 795	17 496	609 000
1966	13 778	28 207	160 271	91 594	36 744	17 844	626 900
1967	12 943	28 752	168 000	85 546	37 788	17 200	631 100
1968	13 935	32 333	177 700	87 234	42 062		663 500
1968 I	1 414 (e)	2 967	42 800	5 374	1 025	1 119	.
II	1 121	2 823		5 265	1 081	1 141	.
III	1 156	3 092		5 564	918	1 330	.
IV	1 114	2 689	44 300	6 804	2 778	1 159	.
V	1 486 (e)	2 938		9 644	6 296	1 454	.
VI	1 022	2 523		9 735	5 344	1 405	.
VII	1 163 (e)	1 335	45 900	9 610	4 221	1 149	.
VIII	1 055	2 571		9 244	5 468	1 414	.
IX	1 035	2 858		8 650	4 852	1 277	.
X	1 356 (e)	3 340	44 700	7 029	4 671	1 329	.
XI	1 064	3 106		5 255	3 422	1 375	.
IX	947	2 579		4 976	1 988	1 271	.
1969 I	1 290 (e)	2 929	44 300	5 314	1 764	1 342	.
II	1 008	2 973		5 046	1 173		.
III	1 062	3 206		5 978			.
IV	1 254 (e)	2 770	46 800	6 202			.
V	959						.
VI							.

Quelle (a) Monthly Statistics of the British Iron and Steel Board · BISF
 Source (b) Mineral Trade Notes — Bureau of Mines — US Department of the Interior
 Fonte (c) Eisen- und Stahlstatistik — Statistisches Bundesamt — Außenstelle Düsseldorf
 Bron (d) Monthly Bulletin of Statistics — United Nations
 (e) Mois de 5 semaines, tous les autres mois 4 semaines
 Mese di 5 settimane, tutti gli altri mesi di 4 settimane

(e) Monate zu 5 Wochen, alle anderen Monate zu 4 Wochen
 Maanden van 5 weken, alle andere maanden 4 weken

Production de fonte brute (a) en quantité absolue, et en % de la production d'acier brut
 Produzione di ghisa grezza (a) in quantità assolute, e in % della produzione di acciaio grezzo

Zeit Période Período Tijdsak	Deutschland (BR)	France	Italia	Nederland	U.E.B.L. - BLEU		EGKS C.E.C.A.
					Belgique België	Luxembourg	
	1	2	3	4	5	6	7
Rohsenerzeugung - 1000 t - Production de fonte brute							
1965	26 990	15 766	5 501	2 364	8 436	4 145	63 202
1966	25 413	15 584	6 273	2 209	8 302	3 960	61 741
1967	27 366	15 692	7 312	2 579	8 994	3 960	65 902
1968	30 305	16 414	7 842	2 823	10 448	4 308	72 141
1968 I	2 375	1 479	659	236	866	338	5 952
II	2 406	1 441	616	217	842	335	5 856
III	2 584	1 565	647	249	884	358	6 288
IV	2 379	1 451	621	228	861	343	5 883
V	2 572	985	668	225	878	360	5 687
VI	2 359	988	622	261	860	348	5 437
VII	2 605	1 322	644	231	761	359	5 923
VIII	2 644	1 080	692	237	824	362	5 838
IX	2 539	1 415	668	196	914	371	6 103
X	2 701	1 621	671	245	955	389	6 582
XI	2 625	1 536	654	230	867	374	6 287
XII	2 516	1 533	679	267	936	371	6 303
1969 I	2 713	1 595	690	269	926	395	6 586
II	2 495	1 470	629	244	862	367	6 067
III	2 855	1 565	718	282	991	408	6 820
IV	2 641	1 508	676	270	929	393	6 417
V	2 768	1 593	743	282	947	406	6 738
VI	2 819	1 579	699	295	936	398	6 726
VII	2 944	1 293	667	256	886	424	6 470
VIII	2 963	1 095	692	326	916	391	6 383
Rohsenerzeugung in % der Rohstahlerzeugung Rapport $\frac{\text{fonte}}{\text{acier}}$ en %							
1965	73,3	80,4	43,4	75,8	92,1	90,4	73,5
1966	71,9	79,5	46,1	67,9	93,1	90,2	72,5
1967	74,5	79,8	46,0	75,8	92,6	88,4	73,3
1968	73,6	80,5	46,2	76,2	90,3	89,1	73,2
1968 1	70,9	79,4	47,4	61,2	93,6	90,8	72,4
2	71,4	78,3	46,2	61,8	93,0	92,2	72,0
3	72,2	79,8	47,6	71,5	93,2	88,5	72,7
4	73,5	80,8	43,4	74,5	92,6	89,4	73,1
1967 1	73,4	79,3	45,1	77,8	92,6	87,9	72,9
2	74,7	77,5	43,8	74,2	92,4	87,3	72,3
3	75,6	80,8	48,8	76,1	93,1	88,8	74,2
4	74,2	81,5	47,0	74,9	92,5	89,6	74,0
1968 1	72,7	80,4	45,3	77,7	90,9	89,7	72,8
2	74,1	81,9	45,0	80,9	90,5	89,0	73,2
3	73,1	80,8	48,7	75,4	91,1	88,9	73,4
4	74,6	79,6	46,4	71,7	89,0	89,1	73,4
1969 1	72,8	79,3	45,6	70,4	89,3	87,2	72,2
2	74,3	80,0	46,5	74,0	86,8	88,7	73,1

(a) Production nette (sans fonte repassée), y compris fonte Spiegel et ferro-manganèse carburé au haut fourneau et au four électrique à fonte et, pour l'Allemagne (R.F.), ferro-silicium au haut fourneau

(b) Sans ferro-alliages

(c) Estimation — Chine (RP) non comprise

(d) Mois de cinq semaines, tous les autres mois quatre semaines

(a) Produzione netta (esclusa la ghisa di rifusione), ivi compresi ghisa speculare e ferro manganese carburato all'altoforno ed al forno elettrico per ghisa e, per la Germania (R.F.), ferro silicio all'altoforno

(b) Senza ferro-leghe

(c) Valutazione — Senza la Cina (RP)

(d) Mese di 5 settimane, tutti gli altri mesi di 4 settimane

Rohseinerzeugung (a) in absoluten Mengen und in % der Rohstahlerzeugung

Produkte van ruwlijzer (a) in werkelijke hoeveelheden en in % van de ruwstaalproductie

2

Großbritannien Royaume-Uni	Österreich Autriche	UdSSR URSS	USA	Japan (b) Japon	Welt (c) Monde	Zeit Période Periodo Tijdvak
8	9	10	11	12	13	

Produzione di ghisa grezza · 1000 t · Produktie van ruwlijzer

17 739	2 220	66 200	80 601	27 502	311 900	1965
15 961	2 195	70 300	83 604	32 017	322 600	1966
15 395	2 140	74 800	79 777	40 095	337 700	1967
16 695	2 474	78 800	81 041	46 397	361 100	1968
1 497 (d)	182	19 539	7 382	3 773	.	I 1968
1 168	176		7 151	3 556	.	II
1 198	201		7 737	3 805	.	III
1 293	197	19 609	7 707	3 665	.	IV
1 677 (d)	211		7 939	3 823	.	V
1 335	200		7 520	3 869	.	VI
1 489 (d)	217	19 850	7 312	3 954	.	VII
1 299	202		5 772	3 990	.	VIII
1 344	212		5 013	3 900	.	IX
1 707 (d)	233	19 900	5 411	4 097	.	X
1 395	229		5 687	3 852	.	XI
1 295	214		6 426	4 113	.	XII
1 615 (d)	236	19 700	6 672	4 366	.	I 1969
1 368	220		6 596	4 090	.	II
1 347	243		7 481	4 594	.	III
1 646 (d)	217	20 300	7 430	4 508	.	IV
1 392	223		7 669	4 743	.	V
1 365	230		7 337	4 687	.	VI
1 398 (d)				4 856	.	VII
1 134					.	VIII

Rapporto $\frac{\text{ghisa}}{\text{acciaio}}$ in %

Produkte van ruwlijzer in % van de ruwstaalproductie

64,7	68,9	72,7	66,1	67,0	69,7	1965
64,6	68,7	72,8	67,0	67,0	69,7	1966
63,4	70,8	73,2	67,6	63,8	69,7	1967
63,5	71,0	74,2	66,5	69,4	70,1	1968
63,7	71,3	73,6	64,7	69,8	.	1 1966
64,6	70,7	72,2	66,8	68,4	.	2
65,3	64,4	77,5	68,2	66,6	.	3
65,0	68,8	72,7	66,3	64,1	.	4
62,8	71,7	72,0	67,6	63,4	.	1 1967
64,9	69,3	72,7	68,2	63,5	.	2
64,8	70,4	73,8	67,1	64,3	.	3
61,8	71,8	74,2	67,3	66,7	.	4
61,0	68,6	73,9	65,6	68,0	.	1 1968
62,9	71,7	74,3	69,2	69,4	.	2
67,2	70,7	74,6	68,3	70,2	.	3
63,3	74,0	71,8	64,9	66,4	.	4
60,6	71,4	73,8	64,9	71,5	.	1 1969
61,6	70,2	73,6	66,5	69,7	.	2

(a) Einschl. Spiegeleisen und kohlenstoffreiches Ferromangan auch aus Elektro-Rohseineröfen, und für Deutschland (BR) einschl. Hochofen-Ferrosilizium — ohne umgeschmolzenes Rohseisen

(b) Ohne Ferrolegierungen

(c) Geschätzt — Ohne China (VR)

(d) Monate zu 5 Wochen, alle anderen Monate zu 4 Wochen

(a) Inclusief spiegelijzer en koolstofrijk ferromangaan, ook uit elektrische ruw-ijzerovens, en voor Duitsland (BR) inclusief hoogoven-ferrosilicium — excl. omgesmolten ruwlijzer

(b) Zonder ferrolegeringen

(c) Raming — zonder Chin. Volksrepubliek

(d) Maanden van 5 weken, alle andere maanden 4 weken

Production d'acier brut (lingots et moulages) (a) et part en % de la production mondiale

Produzione di acciaio grezzo (lingotti e acciaio spillato per getti), (a) e parte in % della produzione mondiale

Zeit Période Periodo Tijdvak	Deutschland (BR)	France	Italia	Nederland	U.E.B.L. · BLEU		EGKS C.E.C.A.
					Belgique België	Luxembourg	
	1	2	3	4	5	6	7
Rohstahlerzeugung · 1000 t · Production d'acier brut							
1965	36 821	19 599	12 680	3 145	9 162	4 585	85 991
1966	35 316	19 594	13 639	3 255	8 911	4 390	85 105
1967	36 744	19 658	15 890	3 401	9 712	4 481	89 885
1968	41 159	20 403	16 964	3 706	11 568	4 834	98 634
VII	3 191	1 462	1 409	275	669	376	7 381
VIII	3 162	1 209	1 199	289	693	356	6 908
IX	3 086	1 732	1 399	291	866	382	7 756
X	3 141	1 814	1 396	285	882	375	7 892
XI	3 202	1 760	1 311	293	885	376	7 826
XII	2 878	1 766	1 294	299	869	368	7 474
1968 I	3 274	1 853	1 433	296	952	375	8 184
II	3 280	1 797	1 364	283	930	377	8 030
III	3 576	1 930	1 466	324	973	398	8 667
IV	3 235	1 809	1 389	307	962	393	8 094
V	3 492	1 153	1 478	280	964	408	7 776
VI	3 140	1 219	1 389	296	947	380	7 372
VII	3 607	1 694	1 408	284	812	410	8 216
VIII	3 587	1 276	1 258	310	921	407	7 760
IX	3 461	1 772	1 461	288	1 008	412	8 402
X	3 683	2 070	1 506	333	1 077	445	9 115
XI	3 587	1 926	1 378	333	971	422	8 617
XII	3 239	1 905	1 434	369	1 048	406	8 399
1969 I	3 688	2 028	1 532	380	1 026	456	9 109
II	3 444	1 837	1 378	348	970	423	8 401
III	3 936	1 970	1 590	402	1 117	462	9 477
IV	3 573	1 900	1 494	382	1 085	455	8 890
V	3 648	1 967	1 583	376	1 076	450	9 092
VI (p)	3 823	1 984	1 496	386	1 076	445	9 210
VII (p)	3 907	1 548	1 445	317	955	486	8 658
VIII (p)	3 870	1 298	1 255	419	1 014	435	8 291
Anteil an der Welterzeugung (%) · Part en % de la production mondiale							
1963	8,4	4,7	2,7	0,6	2,0	1,1	19,5
1964	8,9	4,7	2,3	0,6	2,1	1,1	19,7
1965	8,3	4,4	2,8	0,7	2,1	1,0	19,3
1966	7,6	4,2	3,0	0,7	1,9	1,0	18,4
1967	7,6	4,1	3,3	0,7	2,0	0,9	18,6
1968	8,1	4,0	3,3	0,7	2,3	0,9	19,3

(a) Y compris la production d'acier liquide pour moulage des fonderies d'acier indépendantes

(b) Y compris la production des fonderies d'acier indépendantes non recensées par l'American Iron and Steel Institute

(c) Estimation — Chine (RP) non comprise

(d) Mois de cinq semaines, tous les autres mois quatre semaines

(a) Ivi compresa la produzione di acciaio liquido per getti delle fonderie d'acciaio indipendenti

(b) Ivi compresa la produzione delle fonderie di acciaio indipendenti non censite dall'American Iron and Steel Institute

(c) Valutazione — Senza la Cina (RP)

(d) Mese di 5 settimane, tutti gli altri mesi di 4 settimane

Rohstahlerzeugung (Blöcke und Flüssigstahl) (a) sowie Anteil in % an der Weltrohstahlerzeugung
 Produktie van ruwstaal (blokken en vloeibaar staal voor gietwerk) (a) en aandeel in % van de wereldproductie

3

Großbritannien Royaume-Uni	Österreich Austria	UdSSR URSS	USA (b)	Japan Japon	Welt (c) Monde	Zeit Période Periode Tijdvak
8	9	10	11	12	13	

Produzione di acciaio grezzo · 1000 t · Ruwstaalproductie

27 438	3 220	91 000	122 490	41 161	447 400	1965
24 704	3 193	96 891	124 700	47 784	462 900	1966
24 277	3 023	102 200	118 020	62 154	484 700	1967
26 276	3 467	106 200	121 900	66 893	514 900	1968
1 524	250	} 25 600	8 945	5 316	.	VII 1967
2 043 (d)	251		9 577	5 299	.	VIII
1 969	263		9 706	5 461	.	IX
1 966	254	} 25 985	10 387	5 473	.	X
2 535 (d)	259		10 507	5 203	.	XI
1 692	229		11 115	5 418	.	XII
2 412 (d)	255	} 26 439	11 172	5 411	.	I 1968
1 939	265		10 968	5 233	.	II
1 984	295		11 829	5 540	.	III
2 093	273	} 26 451	11 577	5 356	.	IV
2 683 (d)	300		10 810	5 517	.	V
2 064	275		11 071	5 456	.	VI
2 093 (d)	309	} 26 610	10 649	5 611	.	VII
1 905	288		8 328	5 595	.	VIII
2 151	295		7 519	5 665	.	IX
2 721 (d)	315	} 26 700	8 375	6 005	.	X
2 256	318		8 917	5 657	.	XI
1 974	280		9 690	5 847	.	XII
2 646 (d)	320	} 26 800	10 306	6 053	.	I 1969
2 261	317		10 149	5 773	.	II
2 237	342		11 531	6 453	.	III
2 737 (d)	307	} 27 600	11 291	6 505	.	IV
2 222	326		11 490	6 779	.	V
2 186	326		10 982	6 713	.	VI
2 085 (d)				6 838	.	VII
1 762					.	VIII

Parte in % della produzione mondiale - Aandeel in % van de wereldproductie

6,1	0,8	21,2	26,8	8,3	100	1963
6,2	0,7	19,9	27,7	9,3	100	1964
6,2	0,7	20,4	27,4	9,2	100	1965
5,3	0,7	21,0	27,0	10,3	100	1966
5,0	0,6	21,1	24,4	12,8	100	1967
5,1	0,7	20,6	23,7	13,0	100	1968

(a) Einschließlich der Erzeugung von Flüssigstahl für Stahlgieß der unabhängigen Stahlgießereien

(b) Einschließlich der Erzeugung der unabhängigen Stahlgießereien, die nicht vom American Iron and Steel Institute erfaßt werden

(c) Geschätzt - Ohne China (V.R.)

(d) Monate zu 5 Wochen, alle anderen Monate zu 4 Wochen

(a) Met inbegrip van de produktie van vloeibaar staal voor gietwerk der zelfstandige staalgietereien

(b) Inclusief de produktie der onafhankelijke staalgietereien, welke niet door het American Iron and Steel Institute worden geënketeerd

(c) Raming - zonder Chin. Volksrepubliek

(d) Maanden van 5 weken, alle andere maanden 4 weken

Consommation apparente d'acier brut, par pays, et en kg par habitant (taux annuel), dans la Communauté (a)

Consumo apparente di acciaio grezzo, per paesi, e in kg per abitante (tasso annuo), nella Comunità (a)

A) En considérant seulement dans le commerce extérieur les produits du traité

Considerati nel commercio estero solamente i prodotti del trattato

A) Berechnet unter Beschränkung auf die unter den Vertrag fallenden Erzeugnisse

Aleen rekening houdend met de produkten die onder het Verdrag vallen

Zeit Période Periodo Tijdvak	Deutschland (BR)		France		Italia		Nederland		U.E.B.L. BLEU		EGKS C.E.C.A.	
	1000 t	kg	1000 t	kg	1000 t	kg	1000 t	kg	1000 t	kg	1000 t	kg
	1	2	3	4	5	6	7	8	9	10	11	12
1965	33 668	570	16 934	346	12 488	237	3 272	266	3 652	373	70 014	383
1966	32 277	541	17 534	355	14 602	275	3 450	277	4 113	417	71 976	390
1967	30 583	511	17 962	360	16 992	320	3 308	273	4 062	410	72 907	393
1968	36 501	607	18 827	374	18 473	344	3 771	296	4 389	440	81 961	438
1961 1	7 780	554	4 055	352	2 736	217	718	248	887	374	16 176	372
2	7 640	542	3 846	333	2 817	223	771	265	968	407	16 042	368
3	7 430	524	3 293	284	2 688	212	747	256	908	382	15 066	345
4	6 604	467	3 807	328	3 170	250	635	217	906	381	15 122	346
1962 1	7 234	510	4 003	344	3 083	243	731	249	842	354	15 893	362
2	7 197	506	3 804	324	3 104	244	731	248	781	327	15 617	354
3	7 893	553	3 383	286	3 100	243	716	242	794	332	15 886	359
4	7 274	508	3 991	336	3 433	268	668	225	997	417	16 363	369
1963 1	6 953	485	3 848	323	3 451	269	626	210	821	342	15 699	353
2	7 066	491	4 313	361	3 600	280	758	253	953	396	16 690	374
3	7 473	517	3 416	285	3 339	259	719	240	787	327	15 734	352
4	7 088	490	4 258	354	3 690	285	783	260	1 047	434	16 866	376
1964 1	7 841	540	4 529	375	3 491	269	813	269	878	364	17 552	390
2	8 509	584	4 637	383	3 086	237	870	287	983	406	18 085	400
3	9 086	621	3 726	307	2 556	195	823	271	947	391	17 138	378
4	8 758	598	4 529	372	2 975	227	877	287	1 283	526	18 422	406
1965 1	8 728	594	4 504	369	2 753	210	889	290	884	362	17 758	390
2	8 583	581	4 430	362	3 141	238	857	279	1 001	409	18 012	394
3	8 641	584	3 543	289	3 068	232	720	233	721	294	16 693	364
4	7 716	520	4 457	363	3 526	266	806	260	1 046	426	17 551	382
1966 1	8 287	557	4 500	365	3 437	259	867	279	970	394	18 061	392
2	8 433	565	4 601	372	3 645	274	904	290	1 086	441	18 669	405
3	8 321	556	3 739	302	3 477	261	896	287	843	341	17 276	374
4	7 236	484	4 694	378	4 043	303	783	250	1 214	491	17 970	388
1967 1	7 131	477	4 732	380	4 175	318	826	263	880	355	17 744	384
2	7 480	500	4 745	380	4 501	337	909	289	1 001	404	18 636	401
3	8 114	542	3 813	305	4 060	306	806	255	1 132	456	17 925	386
4	7 858	524	4 672	373	4 256	317	767	242	1 049	422	18 602	399
1968 1	8 317	554	4 983	397	4 441	331	994	313	959	385	19 694	424
2	9 213	613	4 080	324	4 687	349	941	296	1 092	438	20 013	428
3	9 651	640	4 324	343	4 325	321	932	292	973	389	20 205	431
4	9 320	617	5 440	430	5 020	372	904	383	1 365	546	22 049	470

(a) Production + consommation de ferraille dans les laminoirs + importations — exportations ± variations des stocks (stocks en usine et chez les négociants). On a converti en équivalent d'acier brut les tonnages importés et exportés et les variations des stocks en utilisant les coefficients suivants:

Produits du traité:
Lingots: 1,00; Demi-produits: 1,17; Coils et feuillards à chaud: 1,23; Matériel de voie: 1,30; Tôles fortes et moyennes: 1,42; Tôles fines et larges plats: 1,36; Autres produits du traité: 1,27.

Produits hors traité:
Fil tréfilé: 1,27; Feuillards à froid et barres étirées: 1,36; Tubes d'acier: 1,47; Barres forgées: 1,23.

Les produits en aciers fins et spéciaux, dont le chutage est d'environ 60 % plus fort que pour les aciers ordinaires, ont été convertis à l'aide de coefficients majorés par ce rapport.

(b) Tubes, fil tréfilé, feuillards laminés à froid, profilés à froid, produits étirés, produits sidérurgiques forgés.

(a) Produzione + consumo di rottame nei laminatoi + importazioni — esportazioni ± variazioni delle scorte (scorte presso gli stabilimenti e presso i negozianti). Sono stati convertiti in equivalente di acciaio grezzo i quantitativi importati ed esportati e le variazioni delle scorte utilizzando i coefficienti seguenti:

Prodotti del trattato:
Lingotti: 1,00; Semi-prodotti: 1,17; Coils e nastri a caldo: 1,23; Materiale per binari: 1,30; Lamiera da 3 mm e oltre: 1,42; Lamiere inferiori a 3 mm e larghi piatti: 1,36; Altri prodotti del trattato: 1,27.

Prodotti non considerati nel trattato:
Fili trafilati: 1,27; Nastri laminati a freddo e prodotti stirati: 1,36; Tubi di acciaio: 1,47; Prodotti forgiati: 1,23.

I prodotti in acciai fini e speciali la cui percentuale di scarto è di circa 60 % più forte che per gli acciai comuni sono stati convertiti per mezzo di coefficienti aumentati in proporzione di questo rapporto.

(b) Tubi, fili trafilati, nastri laminati a freddo, profilati a freddo, prodotti stirati, prodotti siderurgici forgiati.

Marktversorgung mit Rohstahl nach Ländern der Gemeinschaft, insgesamt und in kg pro Kopf der Bevölkerung (Jahresniveau) (a)

Berekend verbruik van ruwstaal per land van de Gemeenschap — Totaal en in kg per hoofd van de bevolking (op jaarbasis) (a)

4

B) En incluant dans le commerce extérieur les produits hors traité (b)

B) Berechnet unter Einbeziehung der nicht unter den Vertrag fallenden Erzeugn. in den Außenhandel (b)

Conglobando nel commercio estero i prodotti non contemplati dal trattato (b)

Met inbegrip van de niet onder het Verdrag vallende produkten in de buitenlandse handel (b)

Zeit Période Período Tijdvak	Deutschland (BR)		France		Italia		Nederland		U.E.B.L. BLEU		EGKS C.E.C.A.	
	1000 t	kg	1000 t	kg	1000 t	kg	1000 t	kg	1000 t	kg	1000 t	kg
	1	2	3	4	5	6	7	8	9	10	11	12
1965	31 936	541	16 247	332	11 712	222	3 823	311	2 755	281	66 473	364
1966	30 326	508	17 055	345	14 025	264	4 046	325	3 233	328	68 685	372
1967	27 827	465	17 458	350	16 286	307	4 018	319	3 379	341	68 968	372
1968	33 732	561	18 274	363	17 646	328	4 438	349	3 505	351	77 595	415
1961 1	7 227	515	3 787	329	2 685	213	788	272	730	307	15 217	350
2	7 229	513	3 619	314	2 763	219	843	290	777	327	15 231	350
3	6 945	490	3 144	271	2 638	208	797	273	745	313	14 269	327
4	6 034	426	3 627	313	3 082	243	715	244	737	310	14 195	325
1962 1	6 730	474	3 883	334	3 017	237	798	271	643	270	15 071	344
2	6 756	475	3 673	313	3 013	237	775	263	589	247	14 806	336
3	7 459	522	3 263	275	2 973	233	749	253	627	262	15 071	341
4	6 510	455	3 838	323	3 333	260	715	241	820	343	15 216	343
1963 1	6 627	462	3 731	313	3 356	261	685	230	649	271	15 048	338
2	6 678	464	4 135	346	3 513	273	824	275	760	316	15 910	356
3	7 041	487	3 296	275	3 264	253	771	257	606	252	14 978	335
4	6 637	459	4 092	340	3 619	279	869	289	856	355	16 073	358
1964 1	7 396	510	4 403	365	3 407	262	961	318	665	275	16 832	374
2	8 065	553	4 488	350	2 961	227	1 077	355	773	320	17 364	384
3	8 709	596	3 622	298	2 425	185	944	310	763	315	16 463	363
4	8 377	572	4 316	355	2 847	217	1 009	330	1 073	440	17 622	388
1965 1	8 236	560	4 299	352	2 592	197	1 040	340	661	270	16 828	369
2	8 190	555	4 262	348	2 941	223	986	321	783	320	17 162	376
3	8 219	555	3 402	277	2 872	217	837	271	503	205	15 833	346
4	7 291	492	4 284	349	3 307	250	960	310	808	329	16 650	363
1966 1	7 843	527	4 390	356	3 287	248	1 051	339	745	303	17 316	376
2	7 986	535	4 469	362	3 487	263	1 058	340	843	342	17 843	387
3	7 783	520	3 647	294	3 370	253	1 027	329	630	255	16 457	356
4	6 714	449	4 549	366	3 881	291	910	290	1 015	411	17 069	369
1967 1	6 490	434	4 607	370	4 016	306	1 007	321	680	275	16 800	364
2	6 760	452	4 612	370	4 300	321	1 143	363	850	343	17 665	380
3	7 452	497	3 708	297	3 904	294	943	299	1 013	408	17 020	367
4	7 125	475	4 531	362	4 066	303	925	292	836	336	17 483	375
1968 1	7 672	511	4 856	387	4 202	313	1 198	378	750	301	18 678	402
2	8 653	575	3 981	317	4 481	334	1 081	340	868	348	19 064	408
3	8 939	593	4 177	331	4 153	308	1 080	338	761	305	19 110	408
4	8 468	561	5 260	416	4 810	357	1 079	337	1 126	450	20 743	442

(a) Erzeugung + Schrottverbrauch in den Walzwerken + Einfuhr — Ausfuhr ± Lagerbewegung bei den Werken und Händlern. Die ein- und ausgeführten Mengen und die Lagerbewegung werden mit folgenden Einsatzzahlen auf Rohstahlgewicht umgerechnet:

Erzeugnisse des Vertrages:

Rohblöcke: 1,00; Halbzeug: 1,17; Warmbreitband und Bandstahl, warm gewalzt: 1,23; Oberbaumaterial: 1,30; Grob- und Mittelbleche: 1,42; Feinbleche und Breifachstahl: 1,36; übrige Vertragserzeugnisse: 1,27.

Erzeugnisse außerhalb des Vertrages:

Gezogener Draht: 1,27; Bandstahl, kaltgewalzt, und Blankstahl: 1,36; Stahlrohre: 1,47; geschmiedete Stäbe: 1,23.

Erzeugnisse aus Edelstahl, deren Walzverluste etwa 60 % über dem Massenstahl liegen, wurden mit entsprechend höheren Koeffizienten hochgerechnet.

(b) Rohre, gezogener Draht, Kaltband und Kaltbandprofile, blankgezogenes Material, Schmiedeerzeugnisse.

(a) Produktie + verbruik van schroot in de walsrijen + invoer — uitvoer ± voorraadschommelingen (in de bedrijven, en bij de handelaren). De in- en uitgevoerde tonnages en de voorraadschommelingen zijn omgerekend in ruwstaal equivalent met toepassing van de volgende coëfficiënten:

Produkten die onder het Verdrag vallen:

Blokken: 1,00; Halffabrikaat: 1,17; Warmgewalst breedband en bandstaal: 1,23; Spoorwegmateriaal: 1,30; Platen van 3 mm en dikker: 1,42; Platen dunner dan 3 mm en universeel staal: 1,36; andere produkten die onder het Verdrag vallen: 1,27.

Produkten, die niet onder het Verdrag vallen:

Getrokken draad: 1,27; Koudgewalst bandstaal en getrokken materiaal: 1,36; Stalen buizen: 1,47; smedij produkten: 1,23.

Op produkten van speciale staalsoorten waarvan het walsverlies ongeveer 60 % hoger is dan voor gewoon staal wordt een dienovereenkomstig hogere coëfficiënt toegepast.

(b) Buizen, getrokken draad, koudgewalst bandstaal, koudgewalste profielen, getrokken materiaal en smedij produkten.

Évolution comparée, par pays, des indices:— de la consommation d'acier brut — de l'ensemble de la production industrielle — et de la production des industries transformatrices des métaux
 Evoluzione comparata, per paese, degli indici: del consumo di acciaio grezzo, della produzione industriale complessiva, e della produzione delle industrie di trasformazione dei metalli

Vergleichende Gegenüberstellung der Entwicklung der Indizes der Marktversorgung mit Rohstahl, der industriellen Produktion sowie der metallverarbeitenden Industrie nach Ländern
 Vergelijking van het verloop van het staalverbruik en van de produktie-indices algemeen zowel als van de metaalverwerkende industrie per land

Ø 1955—1959 = 100

Zeit Période Tijdvak	Industrielle Produktion · Production Industrielle Produzione Industriale · Industriële produktie						Marktversorgung mit Rohstahl Consommation apparente d'acier brut Consumo apparente di acciaio grezzo Berekend staalverbruik					
	Deutsch- land (BR)	France	Italia	Neder- land	U.E.B.L. BLEU	EGKS C.E.C.A.	Deutsch- land (BR)	France	Italia	Neder- land	U.E.B.L. BLEU	EGKS C.E.C.A.
	1	2	3	4	5	6	7	8	9	10	11	12
	A) Gesamtindex (a) · Indice général (a) A) Indice generale (a) · Algemene index (a)						C) Variante I (b) · Variante (b) C) Variante I (b) · Variant I (b)					
1963	142	139	180	142	131	146	121	131	210	121	128	137
1964	154	148	183	156	141	156	145	144	181	142	145	150
1965	163	149	191	164	143	162	143	140	186	137	129	147
1966	166	162	215	174	144	171	137	145	218	145	146	151
1967	163	166	(234)	183	146	175	130	149	254	139	144	153
1968	181	174	(250)	208	156	190	155	156	276	158	155	172
1966 3	157	139	206	163	137	158	141	124	207	151	119	145
4	170	175	225	188	150	180	123	155	241	132	172	151
1967 1	155	171	(231)	178	146	172	121	157	249	139	125	149
2	163	171	(245)	183	148	178	127	157	269	153	142	157
3	155	141	(217)	171	135	160	138	126	242	135	160	151
4	180	180	(242)	201	155	189	134	155	254	129	149	157
1968 1	164	182	(245)	198	152	183	141	165	265	167	136	166
2	185	158	(258)	201	161	188	157	135	280	158	155	168
3	174	155	(235)	191	144	177	164	143	258	157	138	170
4	201	207	(260)	230	169	212	158	180	300	152	193	186
	B) Metallverarbeit. Ind. · Ind. transform. d. métaux B) Ind. trasformatrici dei metalli Metaalverwerkende Industrie						D) Variante II (c) · Variante II (c) D) Variante II (c) · Variant II (c)					
1963	149	140	195	143	149	153	123	133	213	120	121	138
1964	160	148	174	156	155	158	149	146	181	152	138	152
1965	171	150	172	161	161	164	146	141	182	145	116	148
1966	169	163	194	169	170	171	138	148	218	154	136	153
1967	159	164	(217)	173	168	170	127	152	253	153	142	154
1968	178	172	(226)	186	174	183	154	159	274	169	148	173
1966 3	154	133	181	160	160	153	142	127	209	156	106	147
4	174	178	204	181	183	180	123	158	241	139	171	152
1967 1	150	168	(214)	166	175	166	118	160	249	153	115	150
2	158	175	(248)	177	169	177	123	160	267	174	143	158
3	144	134	(188)	166	152	149	136	129	242	144	171	152
4	182	181	(219)	186	179	187	130	158	252	141	141	156
1968 1	156	175	(215)	171	170	171	140	169	261	182	126	167
2	183	140	(253)	187	179	181	158	138	278	165	146	170
3	165	147	(199)	176	159	165	163	145	258	164	128	170
4	205	212	(234)	143	187	207	155	183	298	164	190	185

(a) Non compris le bâtiment
Esclusa l'edilizia

(b) Calculée en considérant seulement dans le commerce extérieur les produits du marché commun (voir tableau 4 A)
La variante à calculata considerando nel commercio estero soltanto i prodotti del mercato comune (cfr. tabella 4 A)

(c) Calculée en incluant dans le commerce extérieur les produits sidérurgiques hors traité (voir tableau 4 B)
La variante à calculata comprendendo nel commercio estero i prodotti siderurgici non contemplati dal trattato (cfr. tabella 4 B)

(a) Ohne Baugewerbe
Uitgezonderd bouwnijverheid

(b) Berechnet unter Beschränkung auf die dem Gemeinsamen Markt zugehörigen Erzeugnisse (siehe Tabelle 4 A)
Berekening beperkt tot die artikelen, welke onder het Verdrag van de Gemeenschappelijke markt vallen (zie tabel 4 A)

(c) Berechnet unter Einbeziehung des Außenhandels mit Eisen- und Stahlerzeugnissen, die nicht unter den Vertrag fallen (siehe Tabelle 4 B)
Bij de berekening zijn de niet onder het Verdrag vallende producten in de buitenlandse handel meegeteld (zie tabel 4 B)

Importance en valeur, des projets d'investissement déclarés à l'avance à la C.E.C.A. au titre de la décision 22-66 (a) par catégories de projets, pour l'ensemble de la Communauté

Wertmäßige Bedeutung der Investitionsprojekte nach Anlagegruppen für die Gemeinschaft insgesamt, welche im voraus, entsprechend der Entscheidung 22-66 (a) an die EGKS gemeldet worden sind

6

Ammontare dei progetti di investimento dichiarati preventivamente alla CECA a mente della decisione n. 22-66 (a) per categoria di progetti, e per l'insieme della Comunità

Investeringsprojekten van tevoren aan de EGKS gemeld volgens het besluit 22-66 (a) verdeeld naar soort project (in geldwaarde)

Mio \$

Zeit Période Periodo Tijdvak (b)	Eisen- und Stahlindustrie · Industrie sidérurgique Industria siderurgica · Ijzer- en staalindustrie					Eisenerzbergbau Insgesamt Mines de fer total Minière di ferro totale Ijzerertsminen totaal	Insgesamt Total Totale Totaal (5 + 6)
	Hochöfen Hauts fourn. Altiforni Hoogovens (c)	Stahlwerke Acéries Accierie Staalfab.	Walzwerke Laminoirs Laminatoi Walsenrijen	Sonstige Autres Altri Andere	Zusammen Total Totale Totaal		
	1	2	3	4	5		
1965	116	86	293	94	589	—	589
1966	56	18	261	2	337	1	338
1967	216	131	252	98	697	—	697
1968	106	49	454	60	669	—	669
1965 I—VI	64	29	109	22	224	—	224
VII—XII	52	57	184	72	365	—	365
1966 I—VI	50	13	103	2	168	1	169
VII—XII	6	5	158	—	169	—	169
1967 I—VI	67	21	107	18	213	—	213
VII—XII	149	110	145	80	484	—	484
1968 I—VI	31	25	155	—	211	—	211
VII—XII	75	24	299	60	458	—	458
1969 I—VI	985	—	985

(a) N.B.: Ne pas confondre avec les investissements réalisés. Il s'agit seulement de la valeur des grands projets (qui doivent être annoncés à la C.E.C.A. au moins trois mois avant leur début d'exécution). — d'installations nouvelles dont la dépense prévisible dépasse 500 000 unités de compte A.M.E. — de remplacement ou de transformation dont la dépense prévisible dépasse 1 000 000 d'unités de compte A.M.E.

Il s'agit en outre des projets concernant les aciéries, quelles que soient les valeurs en cause. Ces projets, annoncés pour le proche avenir, ne correspondent donc pas aux dépenses totales d'investissement prévues par les usines dans l'avenir, qui sont recensées (de même que les dépenses d'investissement effectivement réalisées dans le passé) au moyen d'une enquête annuelle, particulière, dont les résultats font l'objet d'une enquête séparée. Les projets déclarés à la C.E.C.A. peuvent être modifiés, abandonnés ou retardés dans leur exécution au cours des mois ou des années qui suivront leur dépôt à la C.E.C.A. Le tableau ci-dessus fournit donc seulement des indications sur les « décisions d'investir », intervenues au cours du temps dans les sociétés sidérurgiques.

(a) N.B.: Non confondere con gli investimenti realizzati. Si tratta unicamente del valore dei grandi progetti (che devono essere dichiarati alla CECA tre mesi prima dell'inizio di esecuzione). — di nuovi impianti la cui spesa prevedibile superi 500 000 unità di conto A.M.E. — di sostituzione o di trasformazione la cui spesa prevedibile superi 1 000 000 di unità di conto A.M.E.

Si tratta inoltre dei progetti concernenti le acciaierie, a prescindere dell'ammontare della spesa prevedibile. Questi progetti, annunciati per il prossimo avvenire, non corrispondono pertanto alle spese totali di investimento previste dagli stabilimenti; tali spese sono state rilevate (alla stessa stregua delle spese di investimento effettivamente sostenute nel passato) mediante un'inchiesta annuale, particolare, i cui risultati sono oggetto di una pubblicazione separata. I progetti dichiarati alla CECA possono essere modificati, abbandonati o ritardati nella loro esecuzione nel corso dei mesi o anni successivi alla loro presentazione alla CECA.

La tabella di cui sopra fornisce pertanto esclusivamente indicazioni sulle « decisioni d'investimento » intervenute nel frattempo nelle società siderurgiche

(b) Périodes au cours desquelles les projets ont été déclarés à la CECA.

Periodi durante i quali i progetti sono stati dichiarati alla CECA.

(c) Hauts fourneaux et autres installations productrices de fonte y compris les cokeries sidérurgiques et les agglomérations. Altiforni ed altri impianti per la produzione di ghisa, ivi comprese le cokerie siderurgiche e le fabbriche di agglomerati

(a) N.B.: Nicht zu verwechseln mit den bereits vorgenommenen Investitionen. Es handelt sich hier lediglich um den Geldwert der Großprojekte (deren Inangriffnahme 3 Monate vorher der EGKS mitgeteilt werden muß).

— Neuanlagen, deren voraussichtliche Aufwendungen 500 000 \$ überschreiten.
— Ersatz- oder Umbauten, deren voraussichtliche Aufwendungen 1 000 000 \$ überschreiten.

Es handelt sich u.a. um Stahlwerksprojekte unabhängig von den vorgesehenen Aufwendungen. Diese Projekte, die für die nahe Zukunft angekündigt sind, stimmen deshalb nicht mit den gesamten Investitionsaufwendungen überein, die von den Hütten für die Zukunft vorgesehen sind. Letztere werden (ebenso wie die in der Vergangenheit getätigten Aufwendungen) mit Hilfe der besonderen Jahresumfrage über die Investitionen erfragt; die Resultate dieser Erhebung sind Gegenstand einer besonderen Veröffentlichung. Die der EGKS gemeldeten Projekte können im Laufe der Jahre, die der Hinterlegung bei der EGKS folgen, hinsichtlich ihrer Ausführung modifiziert, aufgegeben oder zurückgestellt werden.

Die vorstehende Tabelle vermittelt somit lediglich Angaben über die gefaßten Investitionsbeschlüsse der Hüttenwerke im Laufe des betreffenden Zeitraums

(a) N.B.: Te onderscheiden van de reeds uitgevoerde investeringen. Het gaat hierbij slechts om de geldwaarde van de grote projecten (welke 3 maanden voor de aanvang der werkzaamheden aan de EGKS moeten worden medegedeeld).

Nieuwe installaties, waarvoor de voorzienbare uitgaven de 500 000 reken-eenheden E.M.O. (= \$ 1) zullen overschrijden, vervangingen of verbouwingen waarvoor de voorzienbare uitgaven \$ 1 000 000 overschrijden. Die heeft betrekking op de staalprojecten, onafhankelijk van de verwachte uitgaven.

Deze projecten, welke voor de naaste toekomst aangekondigd zijn, komen daarom niet overeen met de totale investeringsuitgaven, welke door de bedrijven voor de toekomst zijn gepland.

De laatste worden (evenals de in het verleden gedane uitgaven) door middel van de speciale jaarlijkse enquête aangaande de investeringen geëncquêteerd; de resultaten van deze enquête zijn het onderwerp van een speciale publikatie. De aan de EGKS gemelde projecten kunnen in de loop van de jaren volgende op de melding worden gewijzigd, uitgesteld of opgegeven.

De bovenstaande tabel verschaft dus slechts gegevens omtrent investeringen waartoe de ijzer- en staalbedrijven in de loop van de betreffende periode hebben besloten.

(b) Zeiträume, während denen die Projekte bei der EGKS gemeldet worden sind.

Perioden, gedurende welke de projecten aan de EGKS zijn gemeld.

(c) Hochöfen und sonstige Roh-eisenerzeugungsanlagen, Hüttenkokereien und Sinteranlagen.

Hoogovens en overige ruw-ijzerproductie-installaties, hoogovencokes-fabrieken en sinterinstallaties.

Évolution comparée, par pays, de la production maximum possible de fonte brute et d'acier brut en cours d'année, et de la production effectivement réalisée, et données par procédés de fabrication pour l'ensemble de la Communauté

Raffronto dell'evoluzione, per paese, della produzione massima possibile di ghisa grezza e di acciaio grezzo durante l'anno e della produzione effettivamente realizzata, nonché dati per processi di fabbricazione per l'insieme della Comunità

Zeit Période Periodo Tijdvak	I. Roheisen (a) · I. Fonte brute (a) · Ghisa grezza (a) · I. Ruwizjer (a)							II. Rohstahl (b)		
	Deutsch- land (BR)	France	Italia	Neder- land	U.E.B.L. · BLEU		EGKS C.E.C.A.	Deutsch- land (BR)	France	Italia
					Belgique België	Luxem- bourg				
1	2	3	4	5	6	7	8	9	10	
A) Höchstmögliche Erzeugung im Laufe des Jahres (c) · A) Production maximum possible en cours d'année (c)										
1964	30 620	18 075	4 380	2 200	8 850	4 460	68 585	40 950	21 600	11 700
1965	33 500	18 770	6 360	2 400	9 450	4 600	75 080	45 530	22 650	14 985
1966	35 920	19 200	7 800	2 350	10 110	4 775	80 155	47 580	23 490	17 475
1967	36 370	19 320	8 700	2 600	11 290	5 050	83 330	47 800	23 790	19 150
1968	37 760	19 570	8 780	2 900	12 300	5 055	85 365	47 870	24 250	19 600
1969 (d)	36 800	20 600	9 600	3 500	12 500	5 100	88 100	49 440	24 950	20 250
B) Tatsächliche Jahreserzeugung sowie auf Jahresniveau hochgerechnete Vierteljahresangaben B) Production annuelle effectivement réalisée, et données trimestrielles extrapolées à l'année										
1964	27 182	15 840	3 513	1 948	8 122	4 178	60 783	37 339	19 781	9 793
1965	26 990	15 766	5 501	2 364	8 436	4 145	63 202	36 821	19 599	12 680
1966	25 413	15 584	6 273	2 209	8 302	3 960	61 741	35 316	19 594	13 639
1967	27 366	15 692	7 312	2 579	8 994	3 960	65 902	36 744	19 658	15 890
1968	30 305	16 414	7 842	2 821	10 448	4 308	72 139	41 159	20 403	16 964
1969 1 (e)	33 066	18 988	8 354	3 260	11 397	4 798	79 863	43 829	23 270	17 977
2 (e)	32 994	18 767	8 493	3 396	11 272	4 800	79 722	46 780	23 959	18 914
C) Verhältnis zwischen der tatsächlichen Erzeugung und der höchstmöglichen Erzeugung $\frac{(B)}{(A)}$ (f) jährlicher Ausnutzungsgrad der höchstmöglichen Erzeugung										
C) Rapporto in % tra la produzione effettiva e la produzione massima possibile $\frac{(B)}{(A)}$ (f) Tasso annuo di utilizzazione della produzione massima possibile										
1964	88,8	87,6	80,2	88,5	91,8	93,7	88,6	91,2	91,6	83,7
1965	80,6	84,0	86,5	98,5	89,2	90,1	84,2	80,9	86,5	84,6
1966	70,7	81,2	80,4	93,9	82,2	83,0	77,0	74,2	83,4	78,0
1967	75,2	81,2	84,0	99,2	79,7	78,4	79,1	76,9	82,6	82,9
1968	82,4	83,9	89,3	97,3	84,9	85,2	84,5	86,0	84,1	86,6
1969 1	89,8	92,2	87,0	93,1	91,2	94,1	90,6	87,6	93,2	88,8
2	89,7	91,1	88,5	97,0	90,2	94,1	90,5	94,6	96,0	93,4

(a) Y compris Spiegel et ferro-manganèse carburé

(b) Lingots et acier liquide pour moulage, y compris la production des fonderies d'acier indépendantes

(c) Les différences peu importantes entre ces données sur la production maximum possible et celles publiées dans un rapport séparé concernant les investissements, proviennent de corrections effectuées après l'établissement du rapport sur les investissements

(d) Données prévisionnelles établies en début d'année. Pour les autres années chiffres rectifiés d'après l'enquête annuelle sur les investissements pour tenir compte des dates réelles d'entrée en fonctionnement des nouveaux appareils de production ou d'arrêt des anciennes installations définitivement arrêtées

(e) Le rythme annuel de production de chaque trimestre est établi d'après le nombre total de jours calendaires du trimestre, rapporté au nombre total de jours de l'année pour la fonte et sur la base des jours ouvrables pour l'acier

(f) Les données annuelles seules donnent le taux d'utilisation de la production maximum possible; les données trimestrielles constituent des indices de production rapportés à la production maximum possible de l'année en cours prise comme base 100

(a) Ivi compresi la ghisa speculare e il ferro-manganèse carburato

(b) Lingotti e acciaio spillato per getti, ivi compresa la produzione delle fonderie di acciaio indipendenti

(c) Le piccole differenze tra le cifre della produzione massima possibile e le cifre pubblicate in un rapporto concernente gli investimenti, sono dovute a delle rettificazioni apportate in un secondo tempo

(d) Si tratta di stime effettuate all'inizio dell'anno. Per gli altri anni si tratta di cifre rettifiche sulla base dell'inchiesta annuale sugli investimenti al fine di tener conto delle date effettive dell'entrata in esercizio dei nuovi impianti di produzione o di messa fuori servizio dei vecchi impianti

(e) Il ritmo annuo di produzione per ciascun trimestre è determinato sulla base del numero complessivo di giorni di calendario del trimestre riferito al numero totale dei giorni dell'anno per la ghisa e sulla base dei giorni lavorativi per l'acciaio

(f) Soltanto i dati annuali danno il coefficiente di utilizzazione della produzione massima possibile; i dati trimestrali costituiscono degli indici di produzione riferiti alla produzione massima possibile dell'anno in corso considerata come base 100

Vergleichende Gegenüberstellung der Entwicklung der höchstmöglichen Jahreserzeugung an Roh Eisen und Rohstahl und der tatsächlichen Erzeugung nach Ländern sowie nach Erzeugungsverfahren für die Gemeinschaft insgesamt

7

Vergelijking van het verloop van de hoogst mogelijke jaarproductie van ruw ijzer en ruwstaal met de werkelijke productie per land, en voor de Gemeenschap per productie-procédé

1000 t — %

II. Acier brut (b) · II. Acciaio grezzo (b) · II. Ruwstaal (b)										Zeit Période Tijldak
Neder- land	U.E.B.L. · BLEU		EGKS · C.E.C.A.							
	Belgique België	Luxem- bourg	EGKS CECA	Thomas	S.M. Marcin	Elektro Electrique Elettrico Elektro	Bessemer	L.D. L.D.A.C. O.L.P. Kaldo, Rotor	Anderer Autres Altři Andere	
11	12	13	14	15	16	17	18	19	20	

A) Produzione massima possibile nel corso dell'anno (c) · A) Hoogst mogelijke productie in de loop van het jaar (c)

3 150	9 845	4 840	92 085	37 102	31 265	11 378	190	12 130	20	1964
3 540	10 470	4 905	102 080	36 905	33 160	12 545	175	19 270	25	1965
3 480	11 115	5 180	108 320	36 960	33 010	13 605	175	24 545	25	1966
3 495	12 385	5 660	112 280	35 990	31 295	14 270	125	30 575	25	1967
3 850	13 850	5 685	115 105	32 845	29 570	15 110	81	37 480	19	1968
4 920	14 300	5 760	119 620	30 170	27 720	15 940	81	45 690	19	1969 (d)

B) Produzione annua effettivamente realizzata e dati trimestrali proiettati a valori annui per estrapolazione
B) Werkelijke jaarlijkse productie en kwartaalcijfers op jaarbasis

2 659	8 725	4 559	82 856	34 717	27 939	9 610	149	10 427	15	1964
3 145	9 162	4 585	85 991	32 141	26 874	10 334	122	16 501	20	1965
3 255	8 911	4 390	85 105	30 111	24 344	10 656	92	19 883	18	1966
3 401	9 712	4 481	89 885	28 502	24 680	11 681	70	24 937	17	1967
3 706	11 568	4 834	98 634	27 848	25 580	12 894	61	32 232	18	1968
4 610	12 404	5 314	107 403	28 489	25 790	14 299	72	38 736	16	(e) 1 1969
4 718	13 254	5 566	113 195	28 860	26 557	15 114	58	42 590	16	(e) 2

C) Rapport en % entre la production réelle et la production maximum possible $\frac{(B)}{(A)}$ (f)
Taux annuel d'utilisation de la production maximum possible

C) Verhouding van de werkelijke productie tot hoogst mogelijke productie $\frac{(B)}{(A)}$ (f)
Bezettingsgraad ten opzichte van de hoogst mogelijke productie (op jaarbasis)

84,4	88,6	94,2	90,0	93,6	89,4	84,5	78,4	86,0	75,0	1964
88,8	87,5	93,5	84,2	87,1	81,0	82,4	69,7	85,6	80,0	1965
93,5	80,2	84,7	78,6	81,5	73,7	78,3	52,3	81,1	75,0	1966
97,3	78,4	79,2	80,1	79,2	78,8	81,9	56,0	81,6	72,0	1967
96,3	83,5	85,0	85,7	84,8	86,5	85,3	75,3	86,0	94,7	1968
93,7	86,7	92,2	89,8	94,4	93,7	89,7	88,9	84,8	84,2	1 1969
95,9	92,7	96,6	94,6	95,7	95,8	94,8	71,6	93,2	84,2	2

- (a) Einschließlich Spiegeleisen und Hochofenferromangan
(b) Blöcke und Flüssigstahl für Stahliguß, einschließlich der Erzeugung der unabhängigen Stahlgießereien
(c) Die geringfügigen Abweichungen zwischen diesen Angaben über die höchstmögliche Erzeugung und den in einem besonderen Bericht veröffentlichten Ergebnissen der Investitionshebung sind auf Berichtigungen zurückzuführen, die nach Abschluß dieser Erhebung vorgenommen worden sind
(d) Zu Beginn des Jahres ermittelte Vorausschätzungen. Für die übrigen Jahre berichtete Zahlen auf Grund der jährlichen Investitionsumfrage, um den tatsächlichen Zeitpunkt der Inbetriebnahme neuer Erzeugungsanlagen oder der endgültigen Stilllegung alter Anlagen zu berücksichtigen
(e) Das vierteljährliche Jahresniveau für Roh Eisen ergibt sich aus der Division der tatsächlichen Erzeugung des Vierteljahres durch die Anzahl der Kalendertage im jeweiligen Vierteljahr und anschließende Multiplikation mit der Anzahl der Kalendertage des betreffenden Jahres und für Rohstahl auf der Grundlage der Arbeitstage
(f) Nur die Jahresangaben geben den Ausnutzungsgrad wieder. Die vierteljährlichen Angaben stellen lediglich Verhältniszahlen dar, wobei die tatsächliche Erzeugung zur höchstmöglichen Erzeugung im Laufe des ganzen Jahres (= 100) in Beziehung gesetzt wurde

- (a) Met inbegrip van spiegelijzer en hoogoven-ferromangaan
(b) Blokken en vloeibaar staal voor staalgietwerk, met inbegrip van de productie van de onafhankelijke staalgietereien
(c) De kleine verschillen tussen deze cijfers, betreffende de maximum productie, en de in een speciale uitgave gepubliceerde resultaten der investerings-enquête, vloeien voort uit verbeteringen welke na het afsluiten van deze enquête zijn aangebracht
(d) Ramingen, aangegeven in het begin van het jaar. Voor de overige jaren werden de cijfers herzien op basis van de jaarlijkse investerings-enquête, teneinde met het juiste tijdstip van inbedrijfstelling van nieuwe installaties of het stilleggen van oude installaties rekening te houden
(e) Met betrekking tot de ruw ijzerproductie wordt het kwartaalcijfer herleid op jaarbasis, door de werkelijke productie te delen door het aantal kalenderdagen van het waargenomen kwartaal; en dit te vermenigvuldigen met het aantal kalenderdagen van het jaar
Met betrekking tot de ruwstaalproductie wordt gebruik gemaakt van de gewerkte dagen
(f) De kwartaalcijfers zijn berekend door middel van de productie per kwartaal, in verhouding tot de hoogst mogelijke productie per jaar

Importance relative, en valeur, des produits C.E.C.A., dans l'ensemble des échanges commerciaux des pays de la Communauté, en millions d'unités de compte AME et en % des échanges globaux

Importanza relativa del valore dei prodotti CECA nell'insieme degli scambi commerciali dei paesi della Comunità, in milioni di unità di conto AME ed in % degli scambi globali

Zeit Période Periodo Tijdvak	Binnen-austausch der Gemeinschaft (f) Échanges Intra-communautaires (f) Scambio all'interno della Comunità (f) Ruilverkeer binnen de Gemeenschap (f)							Ausfuhr nach dritt Exportations vers l' Esportazioni verso Uitvoer naar der					
	Kohle Charbon Carbone Kolen	Übrige EGKS-Erzeugnisse Autres produits C.E.C.A. Altri prodotti CECA Overige EGKS-produkten				Insgesamt Total Totale Totaal	Gesamt- waren- austausch Échanges globaux Scambi globali Totaal handels- verkeer	Kohle Charbon Carbone Kolen	Übrige EGK: Autres produit Altri prodot Overige EGK				
		Erze Minerals Minerali Ertsen	Schrott Ferrailles Rottami Schroot	Roheisen Fonte Ghisa Ruwijzer	Stahl Acier Acciaio Staal				Insgesamt Total Totale Totaal	Erze Minerals Minerali Ertsen	Schrott Ferrailles Rottami Schroot	Roheisen Fonte Ghisa Ruwijzer	
(a)	(b)	(c)	(d)	(e)	(f)	(1 + 6)	(a)	(b)	(c)	(d)			
1	2	3	4	5	6	7	8	9	10	11	12		
A) Wert · Valeur · Valore · Waarde													
1965	573,8	77,4	195,2	52,9	1 413,3	1 738,8	2 312,6	20 441,9	123,2	3,9	1,2	27,4	
1966	534,4	65,5	178,0	50,6	1 549,5	1 843,6	2 378,0	22 921,9	107,1	3,9	1,5	32,1	
1967	544,9	56,7	214,9	60,8	1 605,6	1 938,0	2 482,9	24 172,8	101,9	3,9	1,3	53,6	
1968	593,6	57,0	207,3	64,0	1 770,8	2 099,1	2 692,0	28 383,8	108,0	1,8	2,7	28,2	
1965	3	147,9	18,4	46,9	11,8	334,1	411,3	559,3	4 920,8	32,6	1,0	0,3	8,4
	4	157,4	19,0	50,1	13,8	356,2	439,1	596,4	5 649,1	34,0	1,1	0,2	8,2
1966	1	140,0	17,3	46,2	13,3	386,8	463,5	603,5	5 548,7	22,7	0,9	0,4	4,8
	2	128,0	16,3	42,8	13,1	401,8	473,9	601,9	5 739,2	21,8	1,0	0,5	6,9
	3	127,6	15,2	39,9	11,3	362,1	428,5	556,1	5 511,1	30,1	1,0	0,3	9,7
	4	138,8	16,8	49,1	13,0	398,8	477,6	616,5	6 129,5	32,4	1,0	0,3	10,7
1967	1	126,9	15,1	53,7	14,8	404,7	488,4	615,3	5 936,7	20,9	0,9	0,4	11,0
	2	132,9	11,1	55,1	14,7	422,6	503,5	636,4	6 075,5	22,7	1,1	0,4	16,0
	3	134,0	14,6	47,1	13,9	369,1	444,7	578,7	5 600,0	28,8	1,0	0,2	14,9
	4	151,1	15,9	59,0	17,4	409,2	501,5	652,6	6 551,8	29,4	1,0	0,2	11,7
1968	1	144,4	15,3	58,5	18,0	448,9	540,7	685,1	6 658,2	23,0	0,4	0,4	6,3
	2	136,9	12,7	54,3	14,2	416,8	498,0	634,9	6 535,1	23,5	0,5	1,2	5,6
	3	144,2	13,5	45,5	15,8	429,4	504,2	648,4	7 017,9	29,6	0,4	0,4	8,5
	4	168,1	15,5	49,0	16,0	475,7	556,2	724,4	8 174,5	31,9	0,5	0,7	7,8
B) %													
1965	2,8	0,4	1,0	0,3	6,9	8,5	11,3	100,0	0,5	0,0	0,0	0,1	
1966	2,3	0,3	0,8	0,2	6,8	8,0	10,4	100,0	0,4	0,0	0,0	0,1	
1967	2,3	0,2	0,9	0,3	6,6	8,0	10,3	100,0	0,3	0,0	0,0	0,2	
1968	2,1	0,2	0,7	0,2	6,2	7,4	9,5	100,0	0,3	0,0	0,0	0,1	
1965	3	3,0	0,4	1,0	0,2	6,8	8,4	11,4	100,0	0,5	0,0	0,0	0,1
	4	2,8	0,3	0,9	0,2	6,3	7,8	10,6	100,0	0,5	0,0	0,0	0,1
1966	1	2,5	0,3	0,8	0,2	7,0	8,4	10,9	100,0	0,3	0,0	0,0	0,1
	2	2,2	0,3	0,7	0,2	7,0	8,3	10,5	100,0	0,3	0,0	0,0	0,1
	3	2,3	0,3	0,7	0,2	6,6	7,8	10,1	100,0	0,4	0,0	0,0	0,1
	4	2,3	0,3	0,8	0,2	6,5	7,8	10,1	100,0	0,4	0,0	0,0	0,1
1967	1	2,1	0,3	0,9	0,2	6,8	8,2	10,4	100,0	0,3	0,0	0,0	0,1
	2	2,2	0,2	0,9	0,2	7,0	8,3	10,5	100,0	0,3	0,0	0,0	0,2
	3	2,4	0,3	0,8	0,2	6,6	7,9	10,3	100,0	0,4	0,0	0,0	0,2
	4	2,3	0,2	0,9	0,3	6,5	7,7	10,0	100,0	0,3	0,0	0,0	0,1
1968	1	2,2	0,2	0,9	0,3	6,7	8,1	10,3	100,0	0,3	0,0	0,0	0,1
	2	2,1	0,2	0,8	0,2	6,4	7,6	9,7	100,0	0,3	0,0	0,0	0,1
	3	2,1	0,2	0,6	0,2	6,1	7,2	9,2	100,0	0,3	0,0	0,0	0,1
	4	2,1	0,2	0,6	0,2	5,8	6,8	8,9	100,0	0,3	0,0	0,0	0,1

(a) Steinkohle, Braunkohle und Braunkohlenbriketts — Koks und Schmelzkoks aus Steinkohle (ausschließlich zur Herstellung von Elektroden) und aus Braunkohle

(b) Eisen- und Manganerz — einschließlich Gichtstaub

(c) Eisen- und Stahlschrott, ohne die alten Schienen

(d) Roheisen, Spiegeleisen und Hochofen-Ferromangan

(e) Einschließlich alte Schienen

(f) Basis: Statistik der Einfuhren

(g) Einschließlich Eisen- und Stahlschwamm

(a) Houille, lignite et agglomérés — coke et semi-coke de houille (excepté pour électrodes) et de lignite

(b) Minerais de fer et de manganèse — y compris poussières de haut fourneau

(c) Ferrailles de fonte et d'acier, non compris les vieux rails

(d) Fonte, spiegel et ferro-Mn-carburé

(e) Y compris les vieux rails

(f) Source: Statistiques douanières d'importations

(g) Y compris fer et acier spongieux

Relative Bedeutung der EGKS-Erzeugnisse, in Werten, am gesamten Außenhandel der Länder der Gemeinschaft, in Mio EWA-Rechnungseinheiten und in % des Gesamt-Außenhandels

Relative betekenis van de EGKS-producten in verhouding tot het totale ruilverkeer van de landen der Gemeenschap (in miljoenen rekeneenheden EMO en in % van het totale ruilverkeer)

Erzeugnisse CECA CECA produkten		Einfuhr aus dritten Ländern Importations provenant des pays tiers Importazioni provenienti dai paesi terzi Invoer uit derde landen										Zeit Période Periode Tijdvak
Stahl Acier Acciaio Staal	Insgesamt Total Totale Totaal	Insgesamt Total Totale Totaal	Gesamt- waren- austausch Échanges globaux Scambi globali Totaal handels- verkeer	Kohle Charbon Carbone Kolen	Öbrige EGKS-Erzeugnisse Autres produits C.E.C.A. Altri prodotti CECA Overige EGKS-producten					Insgesamt Total Totale Totaal	Gesamt- waren- austausch Échanges globaux Scambi globali Totaal handels- verkeer	
					Erze Minerals Minerals Ersen	Schrott Ferrailles Rottami Schroot	Roheisen Fonte Ghisa Ruwijzer	Stahl Acier Acciaio Staal	Insgesamt Total Totale Totaal			
(e)	(g)	(9 + 14)	(16)	(a)	(b)	(c)	(d)	(e)	(g)	(17 + 22)	(24)	
13	14	15	16	17	18	19	20	21	22	23	24	

A) Wert · Valeur · Valore · Waarde


1 623,3	1 656,1	1 779,4	27 092,9	427,9	626,4	62,8	46,2	265,4	1 001,2	1 429,0	28 582,1	1965
1 402,3	1 439,9	1 547,0	29 419,3	376,0	589,0	34,1	51,7	293,2	968,4	1 344,4	30 756,1	1966
1 622,4	1 681,2	1 783,1	31 629,3	339,0	601,4	47,2	49,9	313,3	1 012,2	1 351,2	30 895,3	1967
1 717,7	1 750,4	1 858,5	35 290,0	292,1	700,4	88,1	48,4	366,4	1 204,1	1 496,1	33 542,2	1968
415,7	425,4	458,0	6 631,8	109,2	176,1	16,9	10,2	63,4	266,7	375,9	6 938,1	3 1965
403,6	413,1	447,0	7 415,6	112,0	157,2	14,5	12,2	64,7	248,7	360,8	7 777,0	4
342,3	348,4	371,1	6 904,0	105,3	149,3	9,3	12,3	72,7	243,7	349,1	7 688,7	1 1966
334,2	342,7	364,5	7 324,0	88,8	146,0	7,8	15,1	73,6	242,6	331,4	7 725,6	2
347,9	358,9	389,1	7 191,0	90,7	156,5	10,1	12,4	70,9	250,1	340,6	7 319,4	3
377,9	389,9	422,3	8 017,8	91,2	137,2	7,0	11,9	76,0	232,1	323,3	8 026,7	4
393,5	405,8	426,7	7 657,1	85,3	136,8	9,9	12,3	75,4	234,6	319,8	7 606,2	1 1967
430,1	447,5	470,2	7 996,8	83,0	154,3	8,5	13,3	79,3	255,3	338,3	7 732,8	2
372,3	388,4	417,3	7 421,3	78,9	146,6	11,9	11,3	74,3	244,3	323,1	7 187,9	3
426,5	439,4	468,9	8 548,6	91,8	163,8	17,0	13,0	84,3	278,2	370,0	8 239,4	4
424,7	431,8	454,9	8 576,6	73,3	175,4	23,3	12,2	89,5	300,4	373,7	8 105,7	1 1968
401,0	408,3	431,8	8 171,4	67,9	164,9	25,0	12,7	83,0	285,8	353,7	8 116,0	2
443,3	452,6	482,2	8 768,6	72,8	181,4	19,7	11,4	87,5	300,0	372,8	8 259,5	3
448,7	457,7	489,6	9 772,7	78,1	178,7	20,1	12,1	106,4	317,9	395,9	9 062,0	4

B) %

6,0	6,1	6,6	100,0	1,5	2,2	0,2	0,2	0,9	3,5	5,0	100,0	1965
4,8	4,9	5,3	100,0	1,2	1,9	0,1	0,2	1,0	3,1	4,4	100,0	1966
5,1	5,3	5,6	100,0	1,1	1,9	0,2	0,2	1,0	3,3	4,4	100,0	1967
4,9	5,0	5,3	100,0	0,9	2,1	0,3	0,1	1,1	3,6	4,5	100,0	1968
6,3	6,4	6,9	100,0	1,6	2,5	0,2	0,1	0,9	3,8	5,4	100,0	3 1965
5,4	5,6	6,0	100,0	1,4	2,0	0,2	0,2	0,8	3,2	4,6	100,0	4
5,0	5,0	5,4	100,0	1,4	1,9	0,1	0,2	0,9	3,2	4,5	100,0	1 1966
4,6	4,7	5,0	100,0	1,1	1,9	0,1	0,2	1,0	3,1	4,3	100,0	2
4,8	5,0	5,4	100,0	1,2	2,1	0,1	0,2	1,0	3,4	4,7	100,0	3
4,7	4,9	5,3	100,0	1,1	1,7	0,1	0,1	0,9	2,9	4,0	100,0	4
5,1	5,3	5,6	100,0	1,1	1,8	0,1	0,2	1,0	3,1	4,2	100,0	1 1967
5,4	5,6	5,9	100,0	1,1	2,0	0,1	0,2	1,0	3,3	4,4	100,0	2
5,0	5,2	5,6	100,0	1,1	2,0	0,2	0,2	1,0	3,4	4,5	100,0	3
5,0	5,1	5,5	100,0	1,1	2,0	0,2	0,2	1,0	3,4	4,5	100,0	4
5,0	5,0	5,3	100,0	0,9	2,2	0,3	0,2	1,1	3,7	4,6	100,0	1 1968
4,9	5,0	5,3	100,0	0,8	2,0	0,3	0,2	1,0	3,5	4,4	100,0	2
5,1	5,2	5,5	100,0	0,9	2,2	0,2	0,1	1,1	3,6	4,5	100,0	3
4,6	4,7	5,0	100,0	0,9	2,0	0,2	0,1	1,2	3,5	4,4	100,0	4

(a) Carbon fossile, lignite e agglomerati — coke e semi coke di carbon fossile (esclusi alla fabbricazione di elettrodi) e di carbon fossile
 (b) Minerali di ferro e di manganese — ivi compresi polveri d'altoforno
 (c) Rottami di ghisa e di acciaio, non comprese le rotale usate
 (d) Ghisa, ghisa speculare e ferro-Mn carburato
 (e) Compresse le rotale usate
 (f) Fonte: Statistiche doganali d'importazione
 (g) Compresse ferro e acciaio spugnoso

(a) Steenkool, bruinkool en bruinkoolbriketten — cokes en half-cokes van steenkool (uitgezonderd voor de vervaardiging van elektroden) en van bruinkool
 (b) Ijzer- en mangaanerts — inclusief hoogovenstof
 (c) Staalshroot en gegoten shroot; gebruikte rails niet inbegrepen
 (d) Ruwijzer, spiegelijzer en hoogoven-ferromangaan
 (e) Inclusief gebruikte rails
 (f) Op basis van de douanestatistieken met betrekking tot de invoer
 (g) Inclusief sponsijzer en sponsstaal



Teil I: Eisenschaffende Industrie

1^{re} Partie: Sidérurgie proprement dite

1^a Parte: Siderurgia propriamente detta

1^e Deel: IJzer- en staalproducerende industrie

**Erzeugung — „Rohisen, Rohstahl,
Nebenprodukte, Erzeugungsanlagen“**

**Produzione — « Ghisa, acciaio grezzo,
sottoprodotti, installazioni produttrici »**

**Production — « Fonte, acier brut et
sous-produits, appareils de production »**

**Produktie — „Ruwijzer, Ruwstaal,
Bijprodukten, Produktie-Installaties“**

**Production nette de fonte brute par qualités (a)
dans la Communauté**
**Produzione netta di ghisa grezza per qualità (a) nella
Comunità**
**Netto-Erzeugung an Roheisen nach Sorten (a) in
der Gemeinschaft**
**Netto-productie van ruwlijzer per soort (a) in de
Gemeenschap**

1000 t

Zeit Période Periodo Tijdvak	Obliche unlegierte Sorten · Non alliées courantes Non legate correnti · Ongelegerd gewoon ruwlijzer				Spiegel- eisen Spiegel Ghisa speculare Spiegelijzer	Kohlenstoff- reiches Ferromangan Ferro- manganése carburé Ferro- manganese carburato Koolstofrijk ferro- mangaan	Sonstiges Roheisen (b) Autres fontes (b) Altre ghise (b) Overige soorten ruwlijzer (b)	Gemeinschaft zusammen Production totale Communauté Produzione totale Comunità Total Gemeenschap	
	Für die Stahlerzeugung D'affinage Da affinazione Voor de staalproductie		Gußrohisen De moulage Da fonderia Gietelijzer					Zusammen Total Totale Totaal	darunter in Elektro- Roheisenöfen dont au four électrique à fonte di cui al forno elettrico per ghisa waarvan in elektrische ruwlijzerovens
	Thomas P > 0,5% Si ≤ 1,0%	Martin P ≤ 0,5% Mn > 1,5%	Phosphor- haltig Phosphoreuse Fosforosa Fosfor- houdend	Phosphorarm Non phosphoreuse Non fosforosa Niet fosfor- houdend P ≤ 0,5% Mn ≤ 1,5%					
1965	39 590	19 012	1 054	2 272	165	643	466	63 202	341
1966	37 190	20 382	729	2 212	112	658	457	61 741	303
1967	37 152	24 638	540	2 373	111	586	501	65 902	371
1968	39 543	28 169	536	2 505	93	744	551	72 141	348
1967 I	3 141	1 832	45	214	12	67	44	5 355	25
II	2 953	1 783	58	185	10	56	38	5 083	22
III	3 238	2 040	52	205	18	41	37	5 631	25
IV	2 834	1 943	40	204	7	36	44	5 107	29
V	3 116	2 060	37	188	6	56	36	5 500	38
VI	3 285	2 073	48	199	10	35	51	5 701	36
VII	2 951	2 195	26	175	9	33	44	5 433	37
VIII	2 751	2 217	45	185	2	56	30	5 287	33
IX	3 122	2 148	37	226	4	51	40	5 629	37
X	3 306	2 127	49	191	16	52	56	5 797	31
XI	3 265	2 122	52	203	10	51	33	5 737	29
XII	3 191	2 080	50	214	4	51	48	5 639	27
1968 I	3 306	2 248	55	225	3	60	55	5 952	25
II	3 258	2 210	46	222	11	59	50	5 856	20
III	3 466	2 415	52	225	11	78	39	6 288	25
IV	3 204	2 297	67	198	13	55	49	5 883	27
V	3 031	2 299	32	233	3	47	44	5 687	28
VI	3 022	2 082	35	198	12	46	43	5 437	31
VII	3 209	2 381	41	181	4	74	34	5 923	34
VIII	3 044	2 461	41	185	4	68	35	5 838	30
IX	3 416	2 316	40	231	8	61	32	6 103	32
X	3 681	2 517	42	187	9	68	77	6 582	35
XI	3 477	3 445	33	214	14	58	45	6 287	31
XII	3 430	2 457	46	248	5	70	48	6 303	29
1969 I	3 615	2 529	47	249	7	76	63	6 586	29
II	3 320	2 359	43	224	10	58	52	6 067	24
III	3 648	2 765	49	248	11	47	52	6 820	30
IV	3 463	2 582	58	203	10	45	56	6 417	27
V	3 540	2 768	50	258	19	54	49	6 738	37
VI	3 549	2 783	39	234	12	51	57	6 726	40

(a) Production nette, sans fonte repassée, fonte Spiegel et ferro-manganése carburé au haut fourneau et au four électrique à fonte et, pour l'Allemagne (R.F.), ferro-silicium au haut fourneau

Produzione netta, escluse: la ghisa di rifusione, ghisa speculare, ferro-manganese carburato all'altoforno ed al forno elettrico per ghisa e, per la Germania (R.F.), ferro-silicio all'altoforno

(b) Fontes alliées, fontes spéciales, fontes à caractéristiques particulières (sphéroïdale pour malléable) ainsi que la ferro-Si au haut fourneau

Ghise legate, ghise speciali, ghise a caratteristiche particolari (sferoidale per malleabile) come anche ferro-Si all'altoforno

(a) Einschließlich Spiegeleisen und kohlenstoffreiches Ferromangan, auch aus Elektro-roheisenöfen, und für Deutschland (BR) einschl. Hochofenferrosilizium—ohne umgeschmolzenes Roheisen

Excl. omgesmolten ruwlijzer; inclusief spiegelijzer en koolstofrijk ferromangaan, ook uit elektrische ruwlijzerovens, en voor Duitsland (BR) inclusief hoogovenferrosilicium

(b) Umfaßt sonstige Hochofen-Ferrolegierungen sowie legiertes Roheisen, nicht in Kokshochofen erzeugte Sorten und sonstige Spezialqualitäten

Omvat overige hoogoven-ferrolegierungen, gelegeerd ruwlijzer, speciaal ruwlijzer en ruwlijzer met bijzondere eigenschappen (nodulairijzer)

Production nette de fonte d'affinage (a)
(Fonte Thomas — Fonte Martin)

Produzione netta di ghisa da affinazione (a)
(Ghisa Thomas — Ghisa Martin)

Netto-Erzeugung von Stahlrohisen (a)
(Thomasrohisen — SM-Stahlrohisen)

Netto-productie van ruwlijzer voor de staalproductie (a) — (Thomasruwlijzer — Martinruwlijzer)

10

1000 t

Zeit Période Periodo Tijdvak	Deutschland (BR)	France	Italia	Nederland	UEBL · BLEU		EGKS CECA
					Belgique België	Luxembourg	
I. Thomasrohisen · Fonte Thomas · Ghisa Thomas · Thomasruwlijzer (P > 0,5 ÷ Si ≤ 1%)							
1965	14 916	12 555	—	—	7 974	4 145	39 590
1966	13 709	12 236	—	—	7 285	3 960	37 190
1967	13 485	12 066	—	—	7 641	3 960	37 152
1968	14 248	12 650	—	—	8 337	4 308	39 543
1968 I	1 128	1 129	—	—	711	338	3 306
II	1 107	1 126	—	—	690	335	3 258
III	1 191	1 189	—	—	729	358	3 466
IV	1 069	1 092	—	—	700	343	3 204
V	1 193	774	—	—	705	360	3 031
VI	1 113	877	—	—	684	348	3 022
VII	1 234	1 006	—	—	610	359	3 209
VIII	1 267	779	—	—	637	362	3 044
IX	1 241	1 094	—	—	710	371	3 416
X	1 292	1 249	—	—	751	389	3 681
XI	1 248	1 165	—	—	690	374	3 477
XII	1 166	1 172	—	—	721	371	3 430
1969 I	1 318	1 194	—	—	708	395	3 615
II	1 389	1 106	—	—	657	357	3 320
III	1 333	1 149	—	—	759	408	3 648
IV	1 220	1 132	—	—	718	393	3 463
V	1 278	1 119	—	—	736	406	3 540
VI	1 294	1 131	—	—	726	398	3 549
II. SM Stahlrohisen · Fonte Martin · Ghisa Martin · Martinruwlijzer (P ≤ 0,5% + Mn > 1,5%)							
1965	9 768	1 680	5 178	2 118	269	—	19 012
1966	9 698	1 983	5 910	1 997	794	—	20 382
1967	11 987	2 359	6 771	2 377	1 143	—	24 638
1968	13 929	2 506	7 267	2 585	1 882	—	28 169
1968 I	1 055	246	610	204	134	—	2 248
II	1 118	210	566	187	130	—	2 210
III	1 223	254	586	219	134	—	2 415
IV	1 148	234	562	217	136	—	2 297
V	1 192	137	611	201	158	—	2 299
VI	1 072	34	584	226	166	—	2 082
VII	1 202	222	606	210	140	—	2 381
VIII	1 210	218	634	222	177	—	2 461
IX	1 125	208	621	182	179	—	2 316
X	1 232	246	638	220	180	—	2 517
XI	1 199	263	594	230	159	—	2 445
XII	1 152	234	614	267	190	—	2 457
1969 I	1 176	279	625	256	192	—	2 529
II	1 112	240	583	244	180	—	2 359
III	1 314	287	674	282	209	—	2 765
IV	1 227	247	635	270	201	—	2 582
V	1 274	336	691	266	200	—	2 768
VI	1 304	323	665	293	199	—	2 783

(a) Fonte non alliéée courante, sans la fonte repassée
Ghisa non legata comune, esclusa la ghisa di rifusione

(a) Unlegierte Rohisensorten, ohne umgeschmolzenes Rohisen
Ongelegeerd gewoon ruwlijzer, excl. omgesmolten ruwlijzer

Production nette de fonte de moulage (a)
(Fonte phosphoreuse — Fonte non phosphoreuse)

Netto-Gußroheisenerzeugung (a)
(Phosphorhaltiges Roheisen — Phosphorarmes
Roheisen)

Produzione netta di ghisa da fonderia (a)
(Ghisa fosforosa — Ghisa non fosforosa)

Netto-productie van gietelij-ijzer (a)
(Fosforhoudend en niet-fosforhoudend gietelij-ijzer)

1000 t

Zeit Période Período Tijdvak	Deutschland (BR)	France	Italia	Nederland	UEBL · BLEU		EGKS CECA
					Belgique België	Luxembourg	
I. Phosphorhaltig · Phosphoreuse · Fosforosa · Fosforhoudend (P > 0,5 % ÷ Si > 1 %)							
1965	453	416	50	76	59	—	1 054
1966	304	282	38	41	63	—	729
1967	248	207	10	37	38	—	540
1968	279	188	9	26	35	—	536
1968 I	31	16	0	—	8	—	55
II	29	16	1	—	0	—	46
III	17	30	1	2	2	—	52
IV	24	23	1	6	14	—	67
V	22	8	1	—	0	—	32
VI	23	12	1	—	0	—	35
VII	24	4	1	12	0	—	41
VIII	21	14	1	6	0	—	41
XI	18	19	1	—	2	—	40
X	23	18	1	—	0	—	42
XI	15	13	0	—	4	—	33
XII	31	14	1	—	0	—	46
1969 I	23	13	0	—	10	—	47
II	23	20	—	—	0	—	43
III	24	22	1	—	2	—	49
IV	20	22	16	—	—	—	58
V	27	20	1	2	—	—	50
VI	26	10	1	2	—	—	39
II. Phosphorarm · Non phosphoreuse · Non fosforosa · Niet-fosforhoudend (P ≤ 0,5 % ÷ Mn ≤ 1,5 %)							
1965	1 291	509	261	170	41	—	2 272
1966	1 138	532	308	170	44	—	2 212
1967	1 015	625	511	165	56	—	2 373
1968	1 097	581	549	212	66	—	2 505
1968 I	103	38	48	32	4	—	225
II	82	50	49	30	11	—	222
III	86	48	58	28	5	—	225
IV	83	51	57	5	2	—	198
V	109	38	55	24	8	—	233
VI	91	35	37	35	0	—	198
VII	83	53	35	9	0	—	181
VIII	92	27	55	10	0	—	185
IX	106	54	45	14	12	—	231
X	60	67	31	25	5	—	187
XI	98	55	57	—	4	—	214
XII	106	65	63	—	14	—	248
1969 I	110	58	63	12	5	—	249
II	103	63	45	—	13	—	224
III	143	53	43	—	10	—	248
IV	126	54	23	—	—	—	203
V	133	62	49	14	—	—	258
VI	139	63	32	—	—	—	234

(a) Fonte non alliéée courante, sans la fonte repassée
Ghisa non legata comune, esclusa la ghisa di rifusione

(a) Unlegierte Roheisensorten, ohne umgeschmolzenes Roheisen
Ongelegerd gewoon ruwijzer, excl. omgesmolten ruwijzer

Production de fontepiegel et de ferro-manganèse carburé

Erzeugung von Spiegeleisen und kohlenstoffreichem Ferro-Mangan

12

Produzione di ghisa speculare e di ferro-manganese carburato

Productie van spiegelijzer en koolstofrijk ferro-mangaan

1000 t

Zeit Période Período Tijdvak	Deutschland (BR)	France	Italia	Nederland	UEBL · BLEU		EGKS CECA
					Belgique België	Luxembourg	
1965	280	432	10	—	85	—	808
1966	296	355	14	—	105	—	770
1967	254	319	18	—	106	—	697
1968	328	374	16	—	119	—	837
1968 I	25	29	1	—	8	—	63
II	29	33	1	—	7	—	70
III	43	33	2	—	13	—	90
IV	22	35	1	—	10	—	68
V	20	21	1	—	8	—	50
VI	21	25	1	—	10	—	58
VII	32	33	1	—	11	—	77
VIII	25	35	2	—	10	—	72
IX	25	33	1	—	10	—	69
X	30	29	1	—	17	—	77
XI	27	33	3	—	10	—	72
XII	28	35	2	—	10	—	75
1969 I	40	32	0	—	10	—	82
II	27	31	1	—	10	—	68
III	2	45	1	—	10	—	59
IV	9	35	1	—	9	—	55
V	17	46	1	—	10	—	73
VI	16	35	1	—	11	—	63

Production de fontes spéciales par pays (a)

Erzeugung von sonstigem Roh Eisen nach Ländern (a)

13

Produzione di ghise speciali per paesi (a)

Productie van overige ruwijzersoorten per land (a)

Zeit Période Período Tijdvak	Deutschland (BR)	France	Italia	Nederland	UEBL · BLEU		EGKS CECA
					Belgique België	Luxembourg	
1965	281	174	2	—	8	—	466
1966	268	177	2	—	10	—	457
1967	376	115	2	—	9	—	502
1968	425	115	1	—	9	—	551
1968 I	33	21	0	—	1	—	55
II	41	6	0	—	3	—	50
III	25	13	0	—	1	—	39
IV	34	15	0	—	—	—	49
V	36	7	0	—	—	—	44
VI	40	3	0	—	—	—	43
VII	30	4	0	—	—	—	34
VIII	28	7	0	—	—	—	35
IX	24	7	0	—	—	—	32
X	63	12	0	—	2	—	77
XI	38	7	0	—	—	—	45
XII	33	13	0	—	1	—	48
1969 I	45	18	0	—	—	—	63
II	41	10	0	—	1	—	52
III	40	10	0	—	2	—	52
IV	39	18	—	—	—	—	56
V	40	10	—	—	—	—	49
VI	40	17	0	—	—	—	57

(a) Fontes alliées, fontes spéciales et à caractéristiques particulières
Ghisa legate, ghise speciali e con caratteristiche particolari

(a) Legiertes Roh Eisen, sowie die verschiedenen Sonderroh Eisen
Gelegeerd ruwijzer, evenals de verschillende soorten speciaal ruwijzer

Évolution de la structure de la production de fonte brute par qualités en % de la production totale

Entwicklung der Roheisenerzeugung nach Sorten in % der Erzeugung insgesamt

Evoluzione della struttura della produzione di ghisa grezza per qualità, espressa in % della produzione totale

Verloop van de ruwlijzerproductie naar soorten in % van de totale produktie

Zeit Période Périodo Tijdvak	Obliche unlegierte Sorten · Non alliées courantes Non legate correnti · Ongeleerd gewoon ruwlijzer				Spiegeleisen und kohlenstoffreiches Ferromangan Spiegel et ferro Mn carburé Ghisa speculare e ferro Mn carburato Spiegelijzer en hoogovenferro Mn	Sonstige Autres Altre Overige	Insgesamt Total Totale Totaal
	Für die Stahlerzeugung · D'affinage Da affinazione · Voor de staalproductie		Gußrohisen · De Moulage Da fonderia · Gieterij-ijzer				
	Thomas P > 0,5% Si ≤ 1,0%	Martin P ≤ 0,5% Mn > 1,5%	Phosphorhaltig Phosphoreuse Fosforosa Fosforhoudend P > 0,5% Si > 1%	Phosphorarm Non phosphoreuse Non fosforosa Niet fosforhoudend P ≤ 0,5% Mn ≤ 1,5%			
	1	2	3	4	5	6	7
DEUTSCHLAND (BR)							
1965	55,3	36,2	1,7	4,8	1,0	1,0	100,0
1966	53,9	38,2	1,2	4,5	1,2	1,0	100,0
1967	49,3	43,8	0,9	3,7	0,9	1,4	100,0
1968	47,0	46,0	0,9	3,6	1,1	1,4	100,0
FRANCE							
1965	79,7	10,7	2,6	3,2	2,7	1,1	100,0
1966	78,5	12,8	1,8	3,5	2,3	1,1	100,0
1967	76,9	15,0	1,3	4,0	2,0	0,8	100,0
1968	77,1	15,3	1,1	3,5	2,3	0,7	100,0
ITALIA							
1965	—	94,2	0,7	4,9	0,2	0,0	100,0
1966	—	94,2	0,7	4,9	0,2	0,0	100,0
1967	—	92,3	0,1	7,3	0,3	0,0	100,0
1968	—	92,7	0,1	7,0	0,1	0,0	100,0
NEDERLAND							
1965	—	89,6	3,2	7,2	—	—	100,0
1966	—	90,4	1,9	7,7	—	—	100,0
1967	—	92,2	1,4	6,4	—	—	100,0
1968	—	91,6	0,9	7,5	—	—	100,0
BELGIQUE · BELGIË							
1965	94,5	3,2	0,7	0,5	1,0	0,1	100,0
1966	87,7	9,6	0,8	0,5	1,2	0,1	100,0
1967	84,9	12,7	0,4	0,6	1,3	0,1	100,0
1968	79,9	18,0	0,3	0,6	1,1	0,1	100,0
LUXEMBOURG							
1965	100,0	—	—	—	—	—	100,0
1966	100,0	—	—	—	—	—	100,0
1967	100,0	—	—	—	—	—	100,0
1968	100,0	—	—	—	—	—	100,0
EGKS · CECA							
1965	62,6	30,1	1,7	3,6	1,3	0,7	100,0
1966	60,2	33,0	1,3	3,6	1,2	0,7	100,0
1967	56,4	37,3	0,8	3,6	1,1	0,8	100,0
1968	54,8	39,0	0,7	3,5	1,2	0,8	100,0

Production d'acier brut par mode de fabrication dans l'ensemble de la Communauté (a)

Erzeugung von Rohstahl nach Verfahren in der Gemeinschaft insgesamt (a)

15

Produzione di acciaio grezzo secondo il processo di fabbricazione nell'insieme della Comunità (a)

Productie van ruwstaal per procédé in de Gemeenschap (a)

1000 t

Zeit Période Periodo Tijdvak	Zusammen Total Totale Totaal	Nach Verfahren · Par mode de fabrication Secondo il processo di fabbricazione · Per procédé					Sonstiger Autres Altri Andere
		Thomas	S.M. Martin	Elektro Electrique Elettrico Elektro	L.D. L.D.A.C. O.L.P. Kaldo. Rotor	Bessemer	
	1	2	3	4	5	6	7

Rohblöcke und Flüssigstahl für Stahlguß · Lingots et acier liquide pour moulage
Lingotti e acciaio spillato per getti grezzi · Blokken en vloeibaar staal voor gietwerk

1965	85 991	32 141	26 874	10 334	16 501	122	20
1966	85 105	30 111	24 344	10 655	19 883	92	18
1967	89 885	28 502	24 680	11 681	24 937	70	17
1968	98 634	27 848	25 580	12 894	32 232	61	18
1968 I	8 185	2 406	2 172	1 062	2 538	6	2
II	8 030	2 367	2 145	1 056	2 454	5	2
III	8 665	2 493	2 352	1 162	2 650	5	2
IV	8 094	2 366	2 108	1 077	2 536	6	1
V	7 775	2 072	2 104	1 052	2 542	4	1
VI	7 369	2 065	1 985	1 008	2 305	4	1
VII	8 219	2 300	2 218	1 074	2 621	3	1
VIII	7 757	2 100	1 997	854	2 801	4	1
IX	8 400	2 395	2 104	1 142	2 752	6	1
X	9 115	2 568	2 228	1 208	3 104	6	2
XI	8 617	2 368	2 134	1 097	3 009	7	2
XII	8 395	2 348	2 027	1 078	2 936	4	2
1969 I	9 093	2 488	2 226	1 184	3 186	6	1
II	8 395	2 247	2 003	1 125	3 013	5	1
III	9 466	2 430	2 241	1 264	3 525	5	1
IV	8 881	2 351	2 086	1 176	3 262	5	2
V	9 086	2 294	2 121	1 228	3 437	4	2
VI		2 337	2 147		3 503		

darunter Rohblöcke · Dont lingots · Di cui lingotti · waarvan blokken

1965	84 696	32 136	26 771	9 295	16 490	—	4
1966	83 895	30 106	24 270	9 645	19 871	—	2
1967	88 672	28 496	24 613	10 635	24 927	—	1
1968	97 265	27 843	25 500	11 698	32 224	—	0
1968 I	8 074	2 405	2 165	966	2 538	—	0
II	7 916	2 367	2 139	957	2 453	—	0
III	8 546	2 493	2 345	1 058	2 649	—	0
IV	7 977	2 366	2 101	976	2 535	—	—
V	7 668	2 071	2 103	968	2 525	—	—
VI	7 269	2 065	1 980	919	2 305	—	—
VII	8 115	2 300	2 213	982	2 620	—	—
VIII	7 661	2 100	1 991	770	2 801	—	—
IX	8 275	2 394	2 096	1 034	2 751	—	—
X	8 975	2 568	2 219	1 086	3 103	—	—
XI	8 496	2 367	1 127	994	3 008	—	—
XII	8 284	2 347	2 021	980	2 936	—	—
1969 I	8 958	2 488	2 216	1 070	3 184	—	—
II	8 269	2 247	1 997	1 013	3 012	—	—
III	9 333	2 429	2 234	1 146	3 524	—	—
IV	8 748	2 351	2 077	1 059	3 261	—	—
V	8 952	2 293	2 114	1 109	3 436	—	—
VI	9 079	2 337	2 139	1 102	3 502	—	—

(a) Y compris la production d'acier liquide pour moulage des fonderies d'acier indépendantes
Ivi compresa la produzione di acciaio liquido per getti delle fonderie d'acciaio indipendenti

(a) Einschließlich der Erzeugung von Flüssigstahl für Stahlguß der unabhängigen Stahlgießereien
Met inbegrip van de productie van vloeibaar staal voor gietwerk van de zelfstandige staalgietereien

1000 t

Zeit Période Periodo Tijdvak	Deutschland (BR)	France	Italia	Nederland	UEBL · BLEU		EGKS CECA
					Belgique België	Luxembourg	
A) Thomas							
1965	10 811	10 396	—	—	6 894	4 040	32 141
1966	9 795	10 301	—	—	6 245	3 767	30 111
1967	8 467	10 112	—	—	6 447	3 476	28 502
1968	7 664	10 507	—	—	6 516	3 161	27 848
1968 I	629	943	—	—	585	249	2 406
II	613	935	—	—	562	257	2 367
III	655	985	—	—	591	261	2 493
IV	620	924	—	—	562	259	2 366
V	654	602	—	—	542	274	2 071
VI	593	696	—	—	520	252	2 065
VII	708	864	—	—	463	266	2 300
VIII	690	634	—	—	512	263	2 100
IX	675	919	—	—	541	260	2 399
X	648	1 062	—	—	574	285	2 569
XI	610	973	—	—	516	270	2 368
XII	565	970	—	—	548	265	2 348
1969 I	634	1 001	—	—	567	286	2 488
II	565	907	—	—	499	276	2 247
III	634	941	—	—	561	294	2 430
IV	567	946	—	—	547	291	2 351
V	579	896	—	—	541	288	2 294
VI	582	930	—	—	538	287	2 337
B) SM-Martin							
1965	15 805	4 774	5 145	764	385	—	26 874
1966	13 762	4 480	4 955	897	249	—	24 344
1967	13 598	4 285	5 618	962	215	—	24 679
1968	14 544	4 078	5 665	1 102	192	—	25 580
1968 I	1 196	363	513	88	11	—	2 172
II	1 221	352	471	89	12	—	2 145
III	1 354	384	496	101	17	—	2 352
IV	1 156	370	472	91	18	—	2 108
V	1 256	234	503	97	18	—	2 104
VI	1 139	264	471	93	18	—	1 985
VII	1 279	366	476	88	9	—	2 219
VIII	1 226	243	420	93	14	—	1 997
IX	1 166	345	483	90	19	—	2 108
X	1 243	397	475	92	19	—	2 226
XI	1 222	379	426	89	17	—	2 134
XII	1 083	376	459	90	18	—	2 026
1969 I	1 189	409	515	95	19	—	2 226
II	1 091	360	444	89	20	—	2 004
III	1 208	394	515	98	25	—	2 241
IV	1 103	397	475	86	26	—	2 086
V	1 090	406	507	93	24	—	2 121
VI	1 155	406	475	79	28	—	2 147

(a) Lingots et acier liquide pour moulage, y compris la production des fonderies d'acier indépendantes
Lingotti e acciaio spillato per getti, ivi compresa la produzione delle fonderie di acciaio indipendenti

(a) Rohblöcke und Flüssigstahl für Stahlguß einschließlich Erzeugung der unabhängigen Stahlgießereien
Blokken en vloeibaar staal voor gietwerk met inbegrip van de productie der onafhankelijke staalgietereien

Production d'acier brut (a) par mode de fabrication

Produzione di acciaio grezzo (a) secondo il processo di fabbricazione

Rohstahlerzeugung (a) nach Verfahren

Productie van ruwstaal (a) per procédé

17

1000 t

Zeit Période Periodo Tijdvak	Deutschland (BR)	France	Italia	Nederland	UEBL · BLEU		EGKS CECA
					Belgique België	Luxembourg	
C) Elektro · Electrique · Elettrico · Elektro							
1965	3 137	1 776	4 753	207	413	57	10 334
1966	3 090	1 868	4 970	301	375	51	10 655
1967	3 108	1 912	5 997	275	347	41	11 681
1968	3 684	2 063	6 427	283	371	68	12 894
1968 I	306	189	515	17	30	6	1 062
II	296	189	516	22	30	4	1 056
III	327	198	571	29	32	6	1 162
IV	296	184	537	24	30	6	1 077
V	326	111	558	27	33	7	1 062
VI	277	138	537	22	30	4	1 008
VII	311	177	555	13	15	6	1 074
VIII	307	86	402	25	29	5	854
IX	309	197	564	30	35	6	1 142
X	325	217	591	32	37	6	1 208
XI	314	187	531	24	35	6	1 097
XII	289	186	542	17	38	6	1 078
1969 I	337	208	578	30	39	8	1 200
II	324	196	544	26	34	7	1 131
III	368	212	624	26	37	8	1 275
IV	323	206	583	30	35	8	1 185
V	333	208	624	25	35	8	1 234
VI	344		593	26	36	8	
D) Oxygen-Stahl · Acier à l'oxygène pur · Acciaino all'ossigeno puro · Oxigen-staal							
1965	7 035	2 568	2 789	2 174	1 447	488	16 501
1966	8 653	2 871	3 711	2 057	2 019	572	19 883
1967	11 562	3 287	4 272	2 164	2 688	964	24 937
1968	15 258	3 705	4 869	2 322	4 473	1 606	32 232
1968 I	1 142	353	406	191	326	120	2 538
II	1 149	315	376	173	325	116	2 454
III	1 239	358	397	194	331	131	2 650
IV	1 161	325	379	192	351	128	2 536
V	1 256	202	415	156	370	127	2 542
VI	1 127	118	379	181	377	124	2 305
VII	1 309	286	380	183	325	138	2 620
VIII	1 363	310	433	192	364	140	2 801
IX	1 309	305	411	169	412	146	2 751
X	1 464	388	440	211	446	155	3 104
XI	1 441	381	420	220	401	146	3 009
XII	1 300	363	433	261	443	135	2 936
1969 I	1 527	405	436	255	399	162	3 186
II	1 463	370	390	233	416	141	3 013
III	1 725	419	450	278	492	160	3 525
IV	1 580	348	436	265	476	156	3 262
V	1 637	463	452	257	474	154	3 437
VI	1 741	436	425	279	473	150	3 503

(a) Lingotti et acier liquide pour moulage, y compris la production des fonderies d'acier indépendantes
Lingotti e acciaio spillato per getti, ivi compresa la produzione delle fonderie di acciaio indipendenti

(a) Rohblöcke und Flüssigstahl für Stahlguß einschließlich Erzeugung der unabhängigen Stahlgießereien
Blokken en vloeibaar staal voor gietwerk met inbegrip van de productie der onafhankelijke staalgietereien

18

Production d'acier brut (a) par mode de fabrication

Produzione di acciaio grezzo (a) secondo il processo di fabbricazione

Rohstahlerzeugung (a) nach Verfahren

Produkcie van ruwstaal (a) per procédé

1000 t

Zeit Période Periodo Tijdvak	Deutschland (BR)	France	Italia	Nederland	UEBL · BLEU		EGKS CECA
					Belgique België	Luxembourg	
E) Bessemer und Sonstiger Stahl · Bessemer et autres aciers · Bessemer e altri acciai · Bessemer en andere staalsoorten							
1965	33	85	2	—	23	—	142
1966	15	73	3	—	20	—	111
1967	8	62	3	—	14	—	87
1968	9	52	3	—	16	—	78
1968 I	1	5	0	—	1	—	8
II	1	4	0	—	1	—	7
III	1	4	0	—	1	—	7
IV	1	5	0	—	1	—	7
V	1	3	—	—	1	—	5
VI	1	3	0	—	1	—	5
VII	1	3	0	—	1	—	4
VIII	1	3	0	—	1	—	5
IX	1	5	0	—	1	—	7
X	1	5	0	—	2	—	8
XI	1	6	0	—	1	—	9
XII	1	4	0	—	1	—	6
1969 I	1	4	0	—	2	—	7
II	1	3	0	—	1	—	6
III	1	3	0	—	1	—	6
IV	1	4	0	—	2	—	6
V	1	3	0	—	1	—	6
VI	1		0	—	2	—	

(a) Lingots et acier liquide pour moulage, y compris la production des fonderies d'acier indépendantes
Lingotti e acciaio spillato per getti, ivi compresa la produzione delle fonderie d'acciaio indipendenti

(a) Rohblöcke und Flüssigstahl für Stahlguß einschließlich Erzeugung der unabhängigen Stahlgießereien
Blokken en vloeibaar staal voor gietwerk met inbegrip van de productie der onafhankelijke staalgietereien

19

Production d'acier brut par jour ouvré (a)

Produzione di acciaio grezzo per giorno lavorato (a)

Produktionstägliche Rohstahlerzeugung (a)

Ruwstaalproductie per effectieve werkdag (a)

1000 t

Zeit Période Periodo Tijdvak	Deutschland (BR)	France	Italia	Nederland	UEBL · BLEU		EGKS CECA
					Belgique België	Luxembourg	
1968 IV	119,7	67,4	51,4	10,6	36,7	16,9	302,7
V	124,8	62,6	52,8	9,2	36,2	17,3	302,9
VI	120,8	55,3	53,3	10,1	36,8	17,2	293,5
VII	124,3	62,4	48,7	9,9	30,2	17,1	292,6
VIII	123,6	56,8	48,3	10,3	35,2	17,4	291,6
IX	125,7	65,2	54,0	9,7	37,9	17,3	309,8
X	126,9	70,2	51,8	10,9	38,1	17,6	315,5
XI	128,1	70,6	51,0	11,4	37,7	17,6	316,4
XII	124,4	68,3	51,2	12,2	39,0	17,6	312,7
1969 I	131,2	71,4	52,2	12,4	38,3	18,3	323,8
II	132,6	70,2	51,0	12,6	38,3	18,0	322,7
III	138,3	68,5	52,5	13,3	40,2	18,6	331,4
IV	132,4	70,5	53,0	12,9	40,6	18,6	327,0
V	135,1	71,6	54,4	12,6	41,1	18,8	333,6
VI	139,1	70,8	53,4	13,2	40,2	18,7	335,4
VII	135,1			10,7	35,0	18,4	
VIII	135,8						

(a) Y compris la production des fonderies d'acier indépendantes
(a) Ivi compresa la produzione delle fonderie di acciaio indipendenti

(a) Einschließlich Erzeugung der unabhängigen Stahlgießereien.
(a) Met inbegrip van de productie der onafhankelijke staalgietereien

Évolution de la structure de la production d'acier brut, par procédés de fabrication, exprimée en % de la production totale

Entwicklung der Rohstahlerzeugung nach Verfahren in % der Erzeugung insgesamt

20

Evoluzione della struttura della produzione dell'acciaio grezzo, per processi fabbricazione, in % della produzione totale

Verloop van de ruwstaalproductie per procédé in % van de totale produktie

%

Zeit Période Periodo Tijdvak	Thomas	Bessemer und sonstiger Stahl Bessemer et autres Bessemer e altri acciai Bessemer en andere staalsoorten	S.M. Martin	Elektro Electrique Elettrico Elektro	Oxygen-Stahl Oxygène pur Ossigeno puro Oxygen-staal	Total Totale Totale
DEUTSCHLAND (BR)						
1965	29,4	0,1	42,9	8,5	19,1	100,0
1966	27,7	0,0	39,0	8,7	24,5	100,0
1967	23,0	0,0	37,0	8,5	31,5	100,0
1968	18,6	0,0	35,3	8,9	37,1	100,0
FRANCE						
1965	53,0	0,4	24,4	9,0	13,2	100,0
1966	52,6	0,2	22,9	9,6	14,7	100,0
1967	51,4	0,3	21,8	9,7	16,7	100,0
1968	51,5	0,2	20,0	10,1	18,2	100,0
ITALIA						
1965	—	0,0	40,5	37,5	22,0	100,0
1966	—	0,0	36,3	36,4	27,2	100,0
1967	—	0,0	35,4	37,7	26,9	100,0
1968	—	0,0	33,4	37,9	28,7	100,0
NEDERLAND						
1965	—	—	24,2	6,6	69,2	100,0
1966	—	—	27,5	9,1	63,4	100,0
1967	—	—	28,3	8,0	63,7	100,0
1968	—	—	29,7	7,7	62,6	100,0
BELGIQUE · BELGIË						
1965	75,3	0,2	4,2	4,5	15,8	100,0
1966	70,0	0,2	2,8	4,2	13,0	100,0
1967	66,3	0,2	2,2	3,6	27,7	100,0
1968	56,3	0,1	1,7	3,2	38,7	100,0
LUXEMBOURG						
1965	88,2	—	—	1,2	10,6	100,0
1966	85,8	—	—	1,2	13,0	100,0
1967	77,5	—	—	1,0	21,5	100,0
1968	65,4	—	—	1,4	13,2	100,0
EGKS · CECA						
1965	37,4	0,2	31,2	12,0	19,2	100,0
1966	35,4	0,1	28,6	12,5	23,4	100,0
1967	31,7	0,1	27,5	13,0	27,7	100,0
1968	28,2	0,1	25,9	13,1	32,7	100,0

Production de lingots et acier liquide pour mou-
lage

Produzione di lingotti e acciaio spillato da getto

Erzeugung an Rohblöcken und Flüssigstahl für
StahlgußProduktie van blokken en vloeibaar staal voor giet-
werk

1000 t

Zeit Période Período Tijdvak	Deutschland (BR)	France	Italia	Nederland	UEBL - BLEU		EGKS CECA
					Belgique België	Luxembourg	
Rohblöcke · Lingots · Lingotti · Ruwe blokken							
1965	36 171	19 237	12 521	3 130	9 059	4 579	84 696
1966	34 738	19 247	13 465	3 239	8 820	4 385	83 895
1967	36 218	19 309	15 649	3 384	9 635	4 477	88 672
1968	40 526	20 025	16 710	3 689	11 486	4 829	97 265
1968 I	3 224	1 819	1 414	295	946	375	8 074
II	3 230	1 762	1 342	282	924	377	7 916
III	3 522	1 894	1 443	323	966	397	8 546
IV	3 183	1 773	1 367	306	956	392	7 977
V	3 437	1 133	1 455	279	957	408	7 668
VI	3 094	1 194	1 366	295	940	380	7 269
VII	3 556	1 669	1 389	283	808	410	8 115
VIII	3 533	1 256	1 242	308	915	407	7 661
IX	3 406	1 734	1 436	287	1 001	411	8 275
X	3 621	2 030	1 477	333	1 068	445	8 975
XI	3 532	1 891	1 356	332	964	422	8 496
XII	3 188	1 870	1 412	368	1 040	406	8 284
1969 I	3 630	1 988	1 490	379	1 017	455	8 958
II	3 388	1 801	1 349	346	963	423	8 269
III	3 876	1 933	1 553	401	1 108	461	9 333
IV	3 514	1 861	1 461	381	1 076	455	8 748
V	3 582	1 927	1 551	374	1 069	449	8 952
VI	3 765	1 947	1 472	384	1 068	444	9 079
Flüssigstahl (a) · Acier liquide pour moulage (a) · Acciaio spillato per getti (a) · Vloeibaar staal voor gietwerk (a)							
1965	650	362	159	15	103	6	1 295
1966	577	346	174	16	91	5	1 210
1967	526	349	235	17	76	4	1 206
1968	633	379	253	17	82	5	1 369
1968 I	50	34	20	1	7	0	111
II	50	35	21	1	7	0	114
III	54	36	21	1	6	0	119
IV	52	35	21	2	6	0	117
V	55	21	23	2	7	1	107
VI	45	26	21	1	6	0	100
VII	51	23	22	2	4	0	103
VIII	54	20	13	2	7	0	95
IX	55	38	23	1	8	0	125
X	61	40	25	1	8	0	137
XI	56	35	21	1	7	0	121
XII	49	35	22	1	8	0	115
1969 I	58	40	24	1	9	0	133
II	56	36	24	1	9	1	126
III	60	36	26	1	9	0	133
IV	59	39	24	1	9	0	133
V	59	40	26	1	7	1	134
VI	58		24	1	8	0	

(a) Y compris la production d'acier liquide pour moulage des fonderies d'acier indépendantes

(a) compresa la produzione di acciaio liquido per getti delle fonderie di acciaio indipendenti

(a) Einschließlich der Erzeugung von Flüssigstahl für Stahlguß der unabhängigen Stahlgießereien

(a) Met inbegrip van de produktie van vloeibaar staal voor gietwerk der zelfstandige staalgietereien

1000 t

Zeit Période Periodo Tijdvak	Deutsch- land (BR)	France	Italia	Benelux	EGKS CECA	Deutsch- land (BR)	France	Italia	Benelux	EGKS CECA
	A) Unlegierte Rohblöcke A) Lingots d'aciers fins au carbone A) Lingotti di acciaio fino al carbonio A) Blokken uit speciaal koolstofstaal					C) Flüssigstahl für Stahlguß, legiert (a) C) Aciers alliés liquides pour moulage (a) C) Acciai legati spillati per getto (a) C) Vloeibaar staal voor gietwerk, gelegerd (a)				
1965	744,7	649,9	571,7	100,5	2 066,7	128,9	31,0	18,8	3,5	182,2
1966	733,3	682,4	665,5	114,5	2 195,7	115,5	29,4	18,8	3,2	166,9
1967	746,8	680,2	755,3	133,1	2 315,4	97,8	28,2	21,9	3,3	151,2
1968	963,3	716,6	838,5	154,1	2 672,5	107,9	24,9	23,9	2,8	159,5
1968 IV	75,5	64,0	66,0	12,1	217,6	9,2	1,9	2,0	0,2	13,3
V	89,6	30,6	74,7	11,1	206,0	9,2	1,1	2,1	0,3	12,7
VI	70,8	64,0	66,1	14,9	215,8	7,7	2,7	2,1	0,2	12,7
VII	79,7	60,3	76,7	8,3	225,0	8,6	2,2	2,4	0,1	13,3
VIII	80,9	25,8	44,0	12,4	163,1	9,5	0,9	1,2	0,2	11,8
IX	73,7	69,8	76,4	15,9	235,8	8,7	2,4	2,1	0,2	13,5
X	82,9	70,0	84,7	15,2	252,8	11,0	2,4	2,5	0,2	16,1
XI	79,0	71,0	68,8	15,2	234,0	9,1	2,3	1,9	0,2	13,5
XII	86,0	72,0	70,8	12,7	241,5	8,0	2,1	2,0	0,1	12,3
1969 I	91,8	79,8	97,6	18,6	287,8	9,0	2,5	2,2	0,3	14,0
II	84,1	68,9	93,7	19,1	265,8	9,2	2,5	2,3	0,3	14,2
III	99,7	78,1	105,4	17,8	301,0	10,3	2,0	2,3	0,3	14,9
IV	99,1	77,9	89,1	16,4	282,5	9,9	1,9	1,6	0,4	13,8
V	87,5	77,8	96,1	12,6	274,0	8,4	2,5	2,0	0,4	13,3
VI	98,3	79,4	97,5	18,3	293,5	8,8	2,5	1,8	0,3	13,5
	B) Legierte Rohblöcke B) Lingots d'aciers spéciaux alliés B) Lingotti di acciaio speciale legato B) Gelegerde blokken					D) Edeltähle insgesamt (A+B+C) D) Aciers fins et spéciaux (A+B+C) D) Acciai fini e speciali (A+B+C) D) Totaal speciaalstaal (A+B+C)				
1965	2 234,6	1 083,9	730,1	111,8	4 160,4	3 108,1	1 764,7	1 320,6	215,9	6 409,3
1966	2 183,2	1 177,6	933,0	115,5	4 409,3	3 032,0	1 889,4	1 617,3	233,2	6 771,9
1967	2 218,3	1 188,2	1 087,9	105,8	4 600,2	3 063,0	1 896,6	1 865,2	242,1	7 066,9
1968	3 063,4	1 488,8	1 165,7	130,7	5 848,6	4 134,7	2 230,3	2 028,1	287,6	8 680,7
1968 IV	248,1	131,3	93,9	10,8	484,1	332,8	197,1	161,9	23,2	715,0
V	262,4	53,5	100,0	12,6	428,5	361,3	85,2	176,7	24,0	647,2
VI	260,0	121,6	95,1	10,3	487,0	338,5	188,2	163,3	25,4	715,4
VII	280,1	138,1	97,4	6,4	522,0	368,5	200,6	176,4	14,9	760,4
VIII	243,6	59,2	60,5	10,8	374,1	334,1	86,0	105,7	23,2	549,0
IX	252,9	148,2	101,8	13,5	516,4	335,3	220,3	180,3	29,7	765,6
X	255,6	166,5	103,9	13,6	539,6	349,5	238,9	191,0	29,1	808,5
XI	258,3	157,1	101,7	9,2	526,3	346,4	230,4	172,4	24,6	773,8
XII	224,4	162,6	98,8	11,8	497,7	318,4	236,6	171,7	24,7	751,4
1969 I	294,7	182,4	109,4	15,1	601,6	395,4	264,7	209,3	34,1	903,5
II	296,5	150,1	101,6	10,1	558,3	389,7	221,5	197,6	29,6	838,4
III	359,7	174,0	126,0	11,1	670,8	469,8	254,1	233,7	29,2	986,8
IV	306,5	158,0	100,1	15,0	579,6	415,5	237,8	190,8	31,9	876,0
V	332,6	169,4	110,8	12,0	624,8	428,5	249,7	208,8	25,1	912,1
VI	346,2	170,8	107,7	12,2	636,9	453,3	252,7	207,0	31,0	944,0

(a) Sans la production des fonderies d'acier indépendantes
Non compresa la produzione delle fonderie d'acciaio indipendenti(a) Ohne die Erzeugung der unabhängigen Stahlgießereien
Onafhankelijke staalgietereien niet inbegrepen

Production d'aciers spéciaux alliés dans la Communauté (a) et les principaux pays tiers (lingots et moulages)

Produzione di acciai speciali legati nella Comunità (a) e nei principali paesi terzi (lingotti e getti)

Erzeugung an legierten Edeltählen (Blöcken und Flüssigstahl) (a) in der Gemeinschaft und in den wichtigsten dritten Ländern

Productie van gelegeerd speciaalstaal (blokken en vloeibaar staal voor gietwerk) (a) van de Gemeenschap en de voornaamste derde landen

24

1000 t

Zeit Periode Période Periodo Tijdvak	EGKS CECA	Großbritannien Royaume-Uni	Schweden Suède	Österreich Autriche	USA	Japan (b) Japon (b)
1965	4 342,5	1 975,9	1 029,2	484,8	13 400,8	3 857,6
1966	4 576,2	1 789,4	1 058,7	441,7	13 950,2	5 113,6
1967	4 751,4	1 600,3	975,6	414,1	12 705,9	7 081,6
1968	6 008,1	1 903,0	1 115,8	472,7	13 609,9	8 284,8
1967 I	407,6	119,2	260,5	109,9	1 084,5	508,8
II	378,0	129,5			1 034,6	504,0
III	401,1	154,9*)			1 105,9	558,4
IV	396,7	129,2	258,8	107,5	1 109,3	560,0
V	392,1	140,0*)			1 144,5	574,7
VI	424,0	133,6			983,9	598,4
VII	404,1	95,7	188,2	100,3	866,4	596,8
VIII	299,5	132,9*)			1 001,7	585,6
IX	409,6	136,3			1 013,6	640,0
X	419,3	131,1	266,9	96,4	1 100,6	648,0
XI	415,5	174,5*)			1 111,4	651,2
XII	405,0	123,7			1 158,4	656,0
1968 I	490,5	175,3*)	282,5	120,4	1 282,5	627,2
II	500,3	154,8			1 261,0	646,4
III	522,1	158,9			1 361,8	681,6
IV	497,4	148,2	266,6	114,9	1 348,1	635,2
V	441,2	197,4 *)			1 335,2	651,2
VI	499,7	129,4			1 184,6	691,2
VII	535,3	130,6 *)	231,9	116,7	1 096,9	683,2
VIII	385,9	133,9			821,8	684,8
IX	529,9	161,4			805,5	705,6
X	555,7	197,8 *)	326,8	120,8	942,7	755,2
XI	539,8	170,8			1 082,9	763,2
XII	510,0	144,6			1 095,9	761,6
1969 I	615,6	194,4 *)	342,6		1 218,7	761,6
II	572,5	166,3			1 216,8	796,8
III	685,7	162,9			1 505,2	849,6
IV	593,4	205,0 *)			1 372,3	870,4
V	638,1	157,9			1 386,5	852,8
VI	650,4	173,2			1 265,7	

(a) Les définitions ne sont pas exactement comparables entre pays (ex.: pour les pays anglo-saxons il s'agit de tous les aciers alliés); d'autre part pour l'Autriche et le Japon les aciers fins au carbone sont inclus alors qu'ils ne le sont pas pour les autres pays

Le definizioni non sono esattamente paragonabili fra paesi (es.: per i paesi anglosassoni trattasi di tutti gli acciai legati); d'altronde per l'Austria e il Giappone gli acciai fini al carbonio sono inclusi mentre non lo sono per gli altri paesi

(b) La production d'aciers spéciaux en équivalent d'acier brut a été estimée en multipliant par le coefficient 1,6 la production de produits laminés en aciers spéciaux

La produzione di acciai speciali in equivalente di acciaio grezzo è stata stimata moltiplicando per il coefficiente 1,6 la produzione di prodotti laminati in acciaio speciale

*) Mois de cinq semaines - Mese di cinque settimane

(a) Die Begriffsbestimmungen sind für die einzelnen Länder nicht voll vergleichbar, z.B.: Für die USA und Großbritannien handelt es sich um die Summe aller legierten Stähle; andererseits sind bei Österreich und Japan, abweichend von den übrigen Ländern, auch noch die unlegierten Edeltähle mit eingeschlossen

De definities zijn voor de verschillende landen niet helemaal vergelijkbaar, bijv. voor de Verenigde Staten en het Verenigd Koninkrijk wordt het totaal van alle gelegeerde staalsoorten aangegeven; terwijl bij Oostenrijk en Japan in tegenstelling met de andere landen ook het speciaal koolstofstaal in deze cijfers begrepen is

(b) Die Erzeugung in Rohstahlgewicht ist geschätzt, indem die Walzstahlerzeugung an Edelstahl mit dem Koeffizienten 1,6 multipliziert wurde

De productie in ruwstaalgewicht is geschat door de productie van walsierproducten met de coëfficiënt 1,6 te vermenigvuldigen

*) Monate zu 5 Wochen - Maanden van 5 weken

Production de sous-produits des hauts fourneaux et des aciéries
(Total et kg par t de fonte ou d'acier obtenue)
Produzione dei sottoprodotti degli alti forni e delle acciaierie
(Totale e kg per t di ghisa o di acciaio ottenuta)

Erzeugung an Nebenprodukten der Hochofen- und Stahlwerke
(Insgesamt und kg je t Roheisen oder Thomasstahl)
Productie van nevenprodukten bij de hoogovens en staalbedrijven
(In totaal en in kg per ton ruwijzer resp. Thomasstaal)

1000 t — kg/t

Zeit Période Periodo Tijdvak	EGKS · CECA			Thomasschlacke · Scories Thomas · Scorie grezze Thomas · Thomasslakken						
	Gichtstaub Poussières de gueulard Polveri d'altoforno Hoogovenstof		Hochofenschlacke Laitiers de hauts fourneaux Loppe d'altoforno Hoogovenslak	Deutschland (BR)	France	Italia	Nederland	UEBL · BLEU		EGKS CECA
	Menge Tonnes réels Quantità Hoeveelheid	Fe-Inhalt Fer contenu Contenuto in ferro Fe-gehalte						Belgique België	Luxembourg	
	1	2	3	4	5	6	7	8	9	10

A) Mengen insgesamt · Quantités totales · Quantità totale · Hoeveelheden

1965	4 034	1 559	37 474	2 981	2 546	—	—	1 673	841	8 041	
1966	3 520	1 359	34 856	2 787	2 560	—	—	1 559	780	7 686	
1967	3 199	1 222	34 783	2 697	2 517	—	—	1 635	774	7 623	
1968	3 210	1 205	37 281	2 720	2 677	—	—	1 728	837	7 962	
1966	1	942	367	8 991	737	677	—	—	411	197	2 022
	2	886	342	8 876	733	651	—	—	398	195	1 977
	3	862	336	8 353	714	567	—	—	357	194	1 832
	4	830	314	8 636	602	665	—	—	393	194	1 854
1967	1	785	306	8 834	650	664	—	—	399	192	1 904
	2	784	296	8 582	698	588	—	—	421	194	1 905
	3	835	316	8 515	691	572	—	—	362	191	1 816
	4	795	304	8 852	658	693	—	—	453	197	2 001
1968	1	814	313	9 484	679	734	—	—	437	198	2 048
	2	739	276	8 724	672	556	—	—	418	202	1 848
	3	793	293	9 084	701	622	—	—	400	213	1 936
	4	864	323	9 989	669	766	—	—	473	224	2 132
1969	1	861	326	9 749	701	737	—	—	442	237	2 117
	2			679	706		—	—	464	240	2 089

B) Je t Roheisen (a) (b) oder Thomasstahl (b) · Par t de fonte (a) (b) ou d'acier Thomas (b)
B) Per t di ghisa (a) (b) o di acciaio (b) · Per ton ruwijzer (a) (b) resp. thomasstaal (b)

1965	64	25	593	276	245	—	—	243	208	250	
1966	57	22	505	285	249	—	—	250	207	255	
1967	48	19	528	318	249	—	—	254	223	267	
1968	44	17	517	355	255	—	—	265	265	286	
1966	1	60	23	573	286	254	—	—	255	210	259
	2	57	22	567	285	246	—	—	252	208	256
	3	57	22	554	290	248	—	—	244	207	256
	4	56	22	565	282	245	—	—	250	204	250
1967	1	49	19	550	292	249	—	—	230	212	256
	2	48	18	526	311	250	—	—	255	222	268
	3	51	19	521	341	245	—	—	247	227	272
	4	47	18	520	334	252	—	—	268	233	275
1968	1	45	17	524	358	256	—	—	251	258	282
	2	43	16	513	359	250	—	—	257	257	284
	3	44	16	509	338	257	—	—	264	270	285
	4	45	17	516	358	255	—	—	287	271	290
1969	1	44	17	501	380	259	—	—	272	277	295
	2			393	393	256	—	—	269	277	299

(a) Pour la poussière de gueulard: par t de fonte produite au haut fourneau (four électrique à fonte exclu)
Pour le laitier de haut fourneau: par t de fonte, tous procédés de production confondus
Per le polveri di altoforno: per t di ghisa ottenuta in altoforno (esclusi i forni elettrici)
Per la loppe di altoforno: per t di ghisa, ivi compresi tutti i procedimenti di produzione
(b) Par t de production nette
Per t di produzione netta

(a) Für Gichtstaub: je t Roheisen aus Hochofen (ohne Erzeugung aus Elektro-Roheisenöfen)
Für Hochofenschlacke: je t insgesamt erzeugtes Roheisen (alle Erzeugungsverfahren)
Voor hoogovenstof: per ton ruwijzer uit hoogovens (productie van elektrische ruwijzer-ovens niet inbegrepen)
Voor hoogovenslak: per ton ruwijzer (alle productie-procédés)
(b) Je t Nettoerzeugung
Per ton netto-productie

Nombre de hauts fourneaux, de fours électriques à fonte et de convertisseurs Thomas, existants et en activité

Zahl der vorhandenen und in Betrieb befindlichen Hochöfen, Elektro-Rohisenöfen und Thomas-konverter

26

Numero di altiforni, di forni elettrici per ghisa e di convertitori Thomas esistenti e in esercizio

Aantal der aanwezige en in werking zijnde hoogovens, elektrische ruwijzerovens en Thomas-konverters

Zeit Période Periodo Tijdstuk (a)	A) Hochöfen · Hauts fourneaux · Altiforni · Hoogovens							B) Elektro- Rohisenöfen Fours électr. à fonte Forni elettr. per ghisa Elektrische ruwijzeroven EGKS · CECA	
	Deutschland (BR)	France	Italia	Nederland	UEBL · BLEU		EGKS · CECA		
					Belgique België	Luxemb- bourg			
	1	2	3	4	5	6	7	8	
1. Vorhanden · Existants · Esistenti · Aanwezig									
1966	4	141	130	15	5	52	31	374	39
1967	4	139	124	14	6	51	31	365	39
1968	1	138	116	14	6	50	31	355	40
	2	134	115	14	6	51	31	351	40
	3	133	113	14	6	51	31	348	40
	4	123	109	13	6	51	30	332	40
1969	1	114	101	14	6	51	30	316	37
	2	110	99	14	6	51	30	310	36
2. Darunter in Betrieb · Dont en activité · Di cui in esercizio · Waarvan in werking									
1966	4	86	84	13	5	39	23	250	15
1967	4	91	84	12	6	42	23	258	18
1968	1	95	83	12	5	42	23	260	14
	2	87	79	12	5	40	23	246	20
	3	87	79	13	5	41	23	248	19
	4	88	74	13	5	42	24	246	20
1969	1	88	71	14	5	42	23	243	18
	2	90	70	14	6	40	24	244	18
C) Thomas-Konverter · Convertisseurs Thomas · Convertitori Thomas · Thomas-konverters									
1. Vorhanden · Existants · Esistenti · Aanwezig									
1966	4	58	99	—	—	51	24	232	
1967	4	54	99	—	—	51	24	228	
1968	1	51	94	—	—	51	24	220	
	2	51	94	—	—	51	24	220	
	3	50	94	—	—	51	24	219	
	4	43	94	—	—	51	24	206	
1969	1	39	88	—	—	45	24	196	
	2	35	84	—	—	45	24	188	
2. Darunter in Betrieb · Dont en activité · Di cui in esercizio · Waarvan in werking									
1966	4	49	92	—	—	48	24	213	
1967	4	44	89	—	—	48	24	205	
1968	1	41	91	—	—	48	24	204	
	2	41	91	—	—	48	24	204	
	3	41	92	—	—	49	24	206	
	4	36	92	—	—	42	24	194	
1969	1	32	86	—	—	42	24	184	
	2	32	83	—	—	43	24	182	

(a) Fin de trimestre
Fine trimestre

(a) Ende des Vierteljahres
Einde van het kwartaal

Nombre de fours Martin et de fours électriques existants et en activité, dans les aciéries

Zahl der in den Stahlwerken vorhandenen und in Betrieb befindlichen SM- und Elektroöfen

Numero di forni Martin e di forni elettrici esistenti e in esercizio nelle acciaierie

Aantal in de staalfabrieken aanwezige en in werking zijnde Martinovens en elektro-ovens

Zeit Période Tijdvak (a)	Deutschland (BR)	France	Italia	Nederland	UEBL · BLEU		EGKS · CECA		
					Belgique België	Luxem- bourg	Insgesamt Total Totaal	darunter dont di cul waarvan	
									1
A) SM-Öfen · Fours Martin · Forni Martin · Martin ovens									
1. Vorhanden · Existants · Esistenti · Aanwezig									
1966	4	173	79	46	8	11	—	317	
1967	4	150	73	46	8	10	—	287	
1968	1	150	70	46	8	8	—	282	
	2	140	69	43	8	8	—	268	
	3	134	69	43	8	8	—	262	
	4	134	65	43	8	8	—	256	
1969	1	134	65	42	8	8	—	257	
	2	127	65	42	8	8	—	250	
2. Darunter in Betrieb · Dont en activité · Di cul in esercizio · Waarvan in werking									
1966	4	93	53	36	6	5	—	193	
1967	4	96	52	38	7	3	—	196	
1968	1	101	51	36	6	4	—	198	
	2	96	53	37	7	4	—	197	
	3	94	52	36	7	4	—	193	
	4	95	51	34	7	4	—	191	
1969	1	93	52	35	6	5	—	191	
	2	92	51	36	5	6	—	190	
B) Elektroöfen · Fours électriques · Forni elettrici · Elektro-ovens									
1. Vorhanden · Existants · Esistenti · Aanwezig									
1966	4	190	130	174	9	21	5	529	b)
1967	4	189	128	170	7	20	5	519	.
1968	1	189	128	166	7	19	5	514	.
	2	189	128	164	7	19	5	512	.
	3	184	128	163	7	19	5	506	.
	4	185	126	164	6	19	5	506	.
1969	1	182	137	165	7	19	5	505	.
	2	179	114	167	7	19	5	491	.
2. Darunter in Betrieb · Dont en activité · Di cul in esercizio · Waarvan in werking									
1966	4	165	111	138	9	14	5	442	.
1967	4	166	111	134	7	13	5	436	.
1968	1	172	110	136	7	13	5	443	.
	2	171	111	134	7	13	5	441	.
	3	168	108	133	7	12	5	433	.
	4	172	106	133	7	13	5	436	.
1969	1	169	105	134	7	12	5	432	.
	2	162	100	141	7	13	5	428	.

(a) Fin de trimestre · Fine trimestre
(b) A induction · A induzione

(a) Ende des Vierteljahres · Einde van het kwartaal
(b) Induktionsöfen · Inductie-ovens

Teil I: Eisenschaffende Industrie

1^{re} Partie: Sidérurgie proprement dite

1^a Parte: Siderurgia propriamente detta

1^o Deel: IJzer- en staalproducerende industrie


II

**Erzeugung an Stahlguß,
Walzstahlfertigerzeugnissen und
weiterverarbeiteten Erzeugnissen**

**Produzione di getti di acciaio,
e di prodotti finiti e terminali**

**Production des moulages d'acier,
des produits finis et des produits finals**

**Productie van goed gietstaal,
eindprodukten en verder bewerkte produkten**



Production de moulages d'acier parachevés (a)
 Produzione di getti grezzi (finiti) di acciaio (a)

Erzeugung an gutem Stahlguß (a)
 Produktie van goed staalgietwerk (a)

28

1000 t

Zeit Période Período Tijdvak	Deutschland (BR)	France	Italia	Nederland	UEBL · BLEU		EGKS CECA
					Belgique · België	Luxembourg	
1965	340	224	87	6	58	4	719
1966	300	218	94	8	55	3	677
1967	272	219	130	8	48	3	681
1968	324	241	137	10	51	3	766
1965 VII	29	13	8	1	3	0	53
VIII	26	13	4	1	5	0	50
IX	29	18	8	0	6	0	62
X	28	19	8	1	5	0	61
XI	26	18	8	0	6	0	58
XII	26	19	8	—	6	0	59
1966 I	27	18	6	1	5	0	58
II	26	20	7	1	5	0	59
III	30	21	8	1	6	0	66
IV	25	19	7	1	5	0	57
V	25	18	8	1	4	0	56
VI	25	19	7	1	5	0	57
VII	25	11	8	1	3	0	48
VIII	24	11	5	0	5	0	45
IX	24	21	9	1	5	0	60
X	23	20	9	1	4	0	57
XI	22	20	9	1	4	0	56
XII	22	20	9	1	4	0	55
1967 I	23	19	10	1	4	0	57
II	21	19	11	1	4	0	56
III	23	20	12	1	4	0	60
IV	24	19	11	1	4	0	58
V	20	19	12	1	4	0	56
VI	23	20	11	1	4	0	59
VII	21	11	11	1	2	0	46
VIII	23	11	10	1	4	0	48
IX	25	20	11	1	4	0	61
X	24	20	11	1	4	0	60
XI	23	20	11	1	4	0	60
XII	22	20	10	1	4	0	57
1968 I	26	21	11	1	3	0	62
II	26	22	11	1	4	0	64
III	27	23	11	1	4	0	66
IV	26	23	11	1	4	0	65
V	28	13	12	1	4	0	58
VI	23	17	11	1	4	0	56
VII	26	14	12	1	2	0	56
VIII	28	14	8	1	4	0	54
IX	28	23	12	1	5	0	69
X	31	25	13	1	5	0	75
XI	29	22	11	1	5	0	68
XII	25	23	12	1		0	66
1969 I	30	25	13	1	6	0	75
II	29	23	12	1	5	0	70
III	31	23	14	1	5	0	74
IV	31	24	13	1	6	0	75
V	31	25	14	1	5	0	76
VI	31		13	1	5	0	76
VII	32					0	

(a) Fondries d'acier intégrées et indépendantes
 Fonderie di acciaio integrate e indipendenti

(a) Verbundene und unabhängige Stahlgießereien
 Verbonden en onafhankelijke staalgietereien

Production de produits finis laminés de l'ensemble de la Communauté, en quantité absolue et en % de la production totale
Produzione di laminati finiti dell'Insieme della Comunità, in quantità assolute e in % della produzione totale

Zeit Période Periodo Tijdvak	Oberbaumaterial Matériel de voie Materiale ferroviario CECA Materiaal voor spoorwegen			Stahl- spund- wände Palplanches Palancole Damwand- staal	Breit- flanschträger Poutrelles à larges ailes Travi ad all larghe Breed- flensbalken	Sonstige Profile von 80 mm und mehr u. Zoresisen Autres profilés de + de 80 mm et zores Altri profilati da 80 mm ed oltre e zores Andere balken v. 80 mm en meer, en Zoréstaal	Röhrenrund- und -vier- kantstahl Ronds et carrés pour tubes Tondi e quadri per tubi Rond- en vierkant staal voor buizen	Walzdraht in Ringen Fil machine en couronne Vergella in matasse Walsdraad gehaspeld	Stabstahl Aciers marchands Laminati mercantili Staaftaal		Breit- flachstahl Larges plats Larghi piatti Universaal- staal											
	Schienen Ralls Rotale Ralls	Schwellen Traverses Traverse Dwarsliggers	Unterlags- platten Selles Éclisses Piastra e stecche Onder- legplaten						Insgesamt Total Totale Totaal	darunter Betonstahl dont Ronds à béton di cui tondi per cemento armato waarvan betonstaal												
												1	2	3	4	5	6	7	8	9	10	11
A) Absolute Mengen · Quantité absolue — 1000 t																						
1965	951	50	122	455	1 371	3 151	2 003	6 787	15 931	6 296	553											
1966	830	35	97	481	1 380	2 973	1 941	6 637	15 332	6 041	511											
1967	879	57	91	494	1 412	3 045	2 065	6 969	16 073	6 488	500											
1968	809	45	95	469	1 616	3 162	2 227	7 648	17 516	7 013	615											
1967	IV	72	3	7	38	124	246	177	530	1 315	509	39										
	V	70	3	9	35	106	246	185	569	1 296	527	37										
	VI	86	4	8	44	120	250	193	621	1 444	604	42										
	VII	67	4	9	50	99	234	166	533	1 244	494	36										
	VIII	64	7	9	47	107	212	156	498	1 164	491	40										
	IX	89	8	7	43	133	262	183	621	1 434	580	38										
	X	82	9	7	43	115	302	171	653	1 461	590	49										
	XI	72	7	8	54	132	266	163	644	1 391	585	45										
	XII	57	7	6	35	114	252	162	633	1 313	571	47										
1968	I	63	5	9	38	128	260	183	632	1 480	479	52										
	II	71	3	8	38	111	262	178	630	1 437	551	49										
	III	71	3	11	36	130	270	186	650	1 526	598	58										
	IV	65	10	6	38	117	236	182	619	1 477	574	49										
	V	61	4	10	35	121	249	182	614	1 381	566	51										
	VI	60	4	5	34	131	227	175	571	1 334	567	53										
	VII	68	3	8	41	137	245	184	611	1 427	599	53										
	VIII	59	1	5	32	135	268	164	542	1 288	560	44										
	IX	69	5	7	41	161	277	195	694	1 493	600	55										
	X	81	3	7	54	162	313	218	750	1 673	715	54										
	XI	74	1	5	47	153	284	195	672	1 523	602	51										
	XII	65	3	10	34	131	270	190	663	1 433	517	46										
1969	I	67	2	10	30	172	310	194	707	1 637	576	57										
	II	68	1	9	36	157	296	202	651	1 482	573	54										
	III	77	4	9	40	178	304	209	683	1 679	681	59										
	IV	77	6	11	44	170	266	204	663	1 562	651	58										
	V	79	6	8	48	159	271	205	649	1 603	692	56										
	VI	82	2	8	52	180	277	214	650	1 603	643	63										
B) In % der Spalte 23 · En % de la colonne 23																						
1965	1,6	0,1	0,2	0,7	2,2	5,7	3,3	11,2	25,9	10,4	0,9											
1966	1,4	0,0	0,2	0,8	2,3	4,9	3,2	10,9	25,3	10,0	0,8											
1967	1,4	0,0	0,1	0,8	2,2	4,8	3,2	10,9	25,2	10,1	0,8											
1968	1,1	0,0	0,1	0,7	2,3	4,4	3,1	10,7	24,5	9,7	0,9											

(a) Non relaminés dans la Communauté

(a) Non rilaminati nella Comunità

Erzeugung an Walzstahlfertigerzeugnissen der Gemeinschaft insgesamt, in absoluten Mengen und in % der Gesamterzeugung

29

Produkte van walselijprodukten van de Gemeenschap, in absolute hoeveelheden en in % van de totale produktie

Bandstahl u. Röhrenstreifen Feuillards et bandes à tubes à chaud Nastri stretti a caldo compresse bande per tubi Bandstaal en buizenstrippen	Bleche (warmgewalzt), auf Breitbandstraßen hergestellt Tôles laminées à chaud, obtenues sur trains à larges bandes Lamiere e banda nera laminata a caldo sui treni laminatoi per nastri larghi Plaat, warmgewalst in breedbandwalselijen			Bleche (warmgewalzt), auf sonstigen Straßen Tôles laminées à chaud, obtenues sur d'autres trains Lamiere e banda nera laminata a caldo su altri treni Plaat, warmgewalst in andere walselijen			Warmbreitband (Fertigerzeugnisse) Coils produits finis Coils prodotti finiti Warmgewalst breedband (als eindprodukt) (a)		Bleche (kaltgewalzt) Tôles laminées à froid Lamiere laminata a freddo Koudgewalste plaat		Insgesamt Total Totale Totaal	Zeit Période Periodo Tijdvak
	≥ 4,76 mm	3-4,75 mm	< 3 mm	≥ 4,76 mm	3-4,75 mm	< 3 mm	≥ 3 mm	< 3 mm	≥ 3 mm	< 3 mm		
	12	13	14	15	16	17	18	19	20	21		

Quantità assoluta - Absolute hoeveelheden — 1000 t

5 156	939	1 001	351	6 129	349	1 052	932	907	40	12 136	60 367	1965
5 315	1 079	1 024	312	6 129	298	776	1 077	1 249	55	13 084	60 616	1966
5 199	1 147	934	270	6 382	270	571	1 800	1 355	68	14 208	63 788	1967
5 775	1 318	990	305	7 036	227	440	2 476	1 744	75	16 845	71 434	1968
411	100	81	22	549	20	49	131	111	7	1 224	5 255	IV 1967
440	96	81	23	536	19	47	123	115	7	1 219	5 262	V
468	101	78	26	579	22	51	146	124	9	1 280	5 702	VI
420	92	66	19	511	20	45	155	110	7	1 152	5 040	VII
390	95	64	17	509	22	34	158	92	5	967	4 656	VIII
460	96	77	24	534	26	48	215	132	6	1 256	5 692	IX
452	99	74	22	539	21	50	231	131	5	1 252	5 767	X
459	85	72	21	542	22	46	135	112	5	1 219	5 500	XI
432	86	73	25	470	24	42	145	112	6	1 168	5 211	XII
487	107	81	24	542	21	46	154	108	7	1 324	5 751	I 1968
492	117	82	25	566	20	46	172	107	7	1 339	5 759	II
501	113	81	31	609	23	44	220	159	11	1 443	6 174	III
471	114	86	24	582	20	41	237	159	5	1 421	5 961	IV
477	100	79	30	599	18	37	201	153	6	1 306	5 715	V
423	92	63	21	515	18	35	212	132	6	1 257	5 314	VI
476	111	75	26	600	20	31	212	145	7	1 474	5 952	VII
420	93	84	22	570	15	25	208	135	4	1 238	5 353	VIII
496	111	84	26	595	18	33	228	160	6	1 443	6 199	IX
533	130	94	28	670	18	36	270	182	7	1 607	6 892	X
515	121	92	26	609	17	33	197	165	4	1 506	6 293	XI
482	108	91	26	580	18	31	163	139	5	1 483	5 973	XII
583	133	98	29	652	20	36	188	151	6	1 639	6 720	I 1969
494	114	88	29	622	25	34	182	135	8	1 484	6 172	II
600	155	108	34	672	18	35	223	159	9	1 664	6 918	III
541	147	109	25	651	18	33	219	155	7	1 629	6 594	IV
550	142	101	28	653	16	26	184	178	9	1 654	6 626	V
575	137	111	29	664	17	31	203	190	8	1 593	6 691	VI

In % della colonna 23 - In % van kolom 23

8,5	1,6	1,7	0,6	10,2	0,6	1,7	1,6	1,5	0,1	20,1	100,0	1965
8,8	1,8	1,7	0,5	10,1	0,5	1,3	1,8	2,1	0,1	21,6	100,0	1966
8,1	1,8	1,5	0,4	10,0	0,4	0,9	2,8	2,1	0,1	22,3	100,0	1967
8,1	1,8	1,4	0,4	9,8	0,3	0,6	3,5	2,4	0,1	23,6	100,0	1968

(a) Nicht zum Weiterauswalzen

(a) Warmgewalst breedband dat niet verder uitgewalst wordt binnen de Gemeenschap

Larges bandes à chaud (coils) — détails complémentaires sur l'ensemble de la Communauté (a)
Nastri larghi a caldo (coils) — particolari complementari per l'insieme della Comunità (a)

A) Production et transformation des coils dans les usines sidérurgiques
 Produzione e trasformazione di coils negli stabilimenti siderurgici

A) Erzeugung und Verarbeitung der Coils in der Stahlindustrie
 Produktie en verwerking van warmgewalst breedband (coils) in de ijzer- en staalindustrie

1000 t

Zeit Période Periodo Tijdvak	Erzeugung der Warmbreitbandstrahlen Production des trains à larges bandes Produzione dei treni a nastri larghi Produktie van de breedbandwalserlijen		Verarbeitung der Coils durch: · Coils transformées par : Coils trasformati da · Verwerking van coils door:				Insgesamt Total Totale Totaal
	Insgesamt Total Totale Totaal	Darunter Dont Di cui Waarvan	Schneiden zu Warmband	Zerschneiden zu Warmblechen	Warm Weiterauswalzen	Kalt Weiterauswalzen	
			Refente en feuillards à chaud Taglio in nastri a caldo Knippen tot warmgewalst bandstaal	Découpage en tôles à chaud Taglio in lamiere a caldo Knippen tot warmgewalste plaat	Relaminage à chaud Rilaminazione a caldo Warmherwalsen	Relaminage à froid Rilaminazione a freddo Koudherwalsen	
1	2	3	4	5	6	7	
1965	17 882	17 618	626	2 179	69	13 169	16 044
1966	19 753	19 474	767	2 287	53	14 244	17 350
1967	21 870	21 572	830	2 287	44	15 519	18 681
1968	25 774	25 444	1 075	2 548	36	18 328	21 986
1967 I	1 743	1 716	63	209	4	1 244	1 511
II	1 675	1 650	60	189	3	1 210	1 462
III	1 867	1 836	65	213	4	1 324	1 607
IV	1 850	1 825	67	198	4	1 343	1 611
V	1 814	1 788	69	201	4	1 334	1 608
VI	1 897	1 864	75	199	4	1 381	1 660
VII	1 742	1 720	70	168	5	1 227	1 470
VIII	1 733	1 705	64	168	4	1 072	1 307
IX	1 976	1 950	77	192	3	1 369	1 641
X	1 912	1 889	72	194	4	1 367	1 637
XI	1 882	1 716	73	177	2	1 338	1 590
XII	1 790	1 612	75	183	4	1 302	1 563
1968 I	2 089	2 068	89	208	2	1 446	1 746
II	2 082	2 059	100	221	2	1 453	1 776
III	2 244	2 211	92	203	4	1 588	1 907
IV	2 131	2 107	88	221	3	1 549	1 861
V	2 069	2 043	90	200	3	1 430	1 723
VI	1 828	1 802	73	167	3	1 361	1 604
VII	2 157	2 127	91	203	4	1 566	1 864
VIII	2 148	2 122	82	191	2	1 346	1 622
IX	2 162	2 137	94	215	4	1 581	1 893
X	2 421	2 387	92	247	4	1 749	2 090
XI	2 294	2 129	92	233	3	1 639	1 967
XII	2 128	2 098	93	223	2	1 617	1 935
1969 I	2 388	2 359	106	255	3	1 763	2 127
II	2 257	2 233	96	249	2	1 606	1 952
III	2 549	2 522	110	293	3	1 790	2 196
IV	2 409	2 384	98	277	3	1 753	2 131
V	2 425	2 396	96	268	4	1 787	2 155
VI	2 399	2 368	108	275	3	1 749	2 136

(a) Définition des coils, ou ébauches en rouleaux pour tôles (bobines à chaud):
 Les larges bandes laminées à chaud, de section rectangulaire, d'une épaisseur
 minimum de 1,5 mm et d'une largeur supérieure à 500 mm, présentées en
 rouleaux continus (bobines), d'un poids minimum de 500 kg

(a) Definizione dei coils o sbizzi in rotoli per lamiere:
 I nastri larghi laminati a caldo di sezione rettangolare, con uno spessore
 minimo di 1,5 mm e con una larghezza superiore a 500 mm, presentati in
 rotoli continui (bobine) con un peso minimo di 500 kg

Warmbreitband (Coils) — Ergänzende Angaben für die Gemeinschaft insgesamt (a)

Warmgewalst breedband (coils) — Aanvullende gegevens voor de Gemeenschap (a)

30

B) Produits obtenus par la transformation des coils

B) Durch Verarbeitung der Coils gewonnene Erzeugnisse

Prodotti ottenuti attraverso la trasformazione di coils

Produkten verkregen door verwerking van warmgewalst breedband (coils)

1000 t

Zeit Période Periodo Tijdvak	Warmband Feuillards à chaud Nastri a caldo Warmgew. bandstaal	Bleche (warmgewalzt) · Tôles à chaud Lamiere a caldo · Plaat (warmgewalst)				Kaltgewalzte Bleche Tôles laminées à froid Lamiere laminata a freddo Koudgewalste plaat		Insgesamt Total Totale Totaal
		durch Zerschneiden erzeugt Obtenues par découpage Ottenuti per taglio Verkregen door knippen		durch Weiterwalzen erzeugt Obtenues par relaminage Ottenuti per rilaminazione Verkregen door herwalzen		Insgesamt Total Totale Totaal	Darunter Dont Di cui Waarvan < 3 mm	
		Insgesamt Total Totale Totaal	Darunter Dont Di cui Waarvan < 3 mm	Insgesamt Total Totale Totaal	Darunter Dont Di cui Waarvan < 3 mm			
						1	2	
1965	586	2 051	340	49	48	12 127	12 093	14 812
1966	709	2 167	304	35	32	13 019	13 052	16 020
1967	766	2 122	258	26	23	14 254	14 194	17 169
1968	1 009	2 371	288	18	12	16 892	16 758	20 290
1967 I	59	198	24	2	2	1 148	1 144	1 407
II	56	180	19	2	2	1 104	1 101	1 341
III	61	199	37	2	2	1 215	1 212	1 477
IV	63	184	21	2	2	1 229	1 222	1 478
V	63	180	22	2	2	1 225	1 218	1 469
VI	70	186	26	2	2	1 286	1 278	1 545
VII	64	156	19	3	2	1 157	1 151	1 379
VIII	59	155	17	3	3	970	966	1 187
IX	68	179	10	2	2	1 259	927	1 509
X	66	177	21	2	2	1 255	1 251	1 500
XI	67	162	19	1	1	1 222	1 217	1 452
XII	70	170	22	2	2	1 174	1 166	1 416
1968 I	81	192	22	1	1	1 329	1 299	1 604
II	91	204	23	1	1	1 346	1 364	1 642
III	85	203	29	2	1	1 448	1 437	1 737
IV	82	205	24	1	1	1 422	1 417	1 710
V	85	188	29	2	1	1 310	1 305	1 585
VI	69	157	14	1	1	1 260	1 146	1 487
VII	86	190	25	2	1	1 477	1 469	1 755
VIII	82	191	20	1	1	1 239	1 235	1 497
IX	89	200	25	2	1	1 449	1 443	1 740
X	87	232	28	2	1	1 609	1 602	1 930
XI	88	218	25	2	1	1 509	1 505	1 817
XII	88	208	25	1	0	1 488	1 483	1 785
1969 I	97	238	28	2	1	1 643	1 637	1 980
II	91	234	31	0	0	1 490	1 481	1 815
III	104	276	32	1	1	1 668	1 596	2 050
IV	92	261	24	1	1	1 636	1 629	1 989
V	91	252	27	2	1	1 658	1 649	2 002
VI	102	258	28	1	1	1 601	1 593	1 962

(a) Begriffsbestimmung für Warmbreitband (coils) oder Sturze für Bleche in Rollen: Erzeugnisse mit rechteckigem Querschnitt mit einer Mindeststärke von 1,5 mm und einer Breite von mehr als 500 mm, in Rollen (Bobinen) mit einem Gewicht von 500 kg oder mehr

(a) Definitie voor warmgewalst breedband (op rollen), bestemd voor de fabricage van platen: Warmgewalst breedband met rechthoekige doorsnede, met een minimumdikte van 1,5 mm en met een breedte van meer dan 500 mm, op rollen met een minimumgewicht van 500 kg

Production de certains produits finals de l'ensemble de la Communauté

Produzione di alcuni prodotti terminali della Comunità

Erzeugung von einzelnen weiterverarbeiteten Walzstahlfertigerzeugnissen der Gemeinschaft

Productie van enige verder bewerkte walsrollprodukten van de Gemeenschap

1000 t

Zeit Période Periodo Tijdvak	Weißblech und sonstige verzinnete Bleche, Weißband Fer-blanc et autres tôles étamées Banda e altre lamiera stagnate Blik, andere vertinde plaat en vertinde band		Feinstblech und Feinstband Fer noir utilisé comme tel Banda nera utilizzata come tale Onvertind blik en band	Verzinkte, verbleite sonstige überzogene Bleche Tôles galvanisées, plombées et autrement revêtues Lamiera zincata piombate e altrimenti rivestite Verzinkte, ver- lode, andere beklede platen	Transformatoren- und Dynamobleche (a) · Tôles magnétiques (a) Lamierini magnetici (a) · Dynamo- en transformatorplaat (a)				Zusammen Total Totale Totaal	
	galvanisch verzinkt Par étamage électrolytique Stagnatura elettrolitica elektrol. vertind	feuerverzinkt Par étamage à chaud Per immersione a caldo vertind volgens de dampel- methode			Dynamobleche Verl. 1,3 W/kg und mehr Dynamosperte: 1,3 w/kg et plus Dinamo perdite: 1,3 w/kg e più Dynamoplaat Verl. 1,3 W/kg en meer	Transformatorbleche · Transformateurs Trasformatori · Transformatorplaat				
						Verlust 1,1 bis unter 1,3 W/kg Perde de 1,1 à 1,3 (excl.) w/kg Perdita da 1,1 a 1,3 (escl.) w/kg Verlies 1,1 tot < 1,3 W/kg	Verlust 0,9 bis unter 1,1 W/kg Perde de 0,9 à 1,1 (excl.) w/kg Perdita da 0,9 a 1,1 (escl.) w/kg Verlies 0,9 tot < 1,1 W/kg	Verlust weniger als 0,9 W/kg Perde de moins de 0,9 w/kg Perdita infer. a 0,9 w/kg Verlies minder dan 0,9 W/kg		
1	2	3	4	5	6	7	8	9		
1965	1 380	373	63	1 534	445	11	21	106	583	
1966	1 671	337	78	1 758	451	18	31	100	600	
1967	1 881	284	78	1 950	435	45	22	123	625	
1968	1 945	210	84	2 221	477	16	4	160	657	
1967	I	143	30	6	162	36	2	1	10	49
	II	151	28	6	158	36	3	2	11	52
	III	168	28	7	172	42	4	1	11	58
	IV	178	29	8	168	37	2	2	12	53
	V	167	26	8	170	37	5	2	12	56
	VI	166	25	7	168	38	5	2	12	57
	VII	175	21	6	167	33	3	2	10	48
	VIII	157	18	5	130	27	4	0	8	39
	IX	152	21	6	172	38	4	1	11	54
	X	165	20	8	165	39	3	2	10	55
	XI	134	18	6	163	37	4	1	8	50
	XII	127	20	7	155	35	6	3	9	53
1968	I	128	16	5	173	39	3	1	7	50
	II	147	18	8	169	40	3	1	14	58
	III	163	18	6	190	41	1	1	15	58
	IV	173	20	7	189	39	-1	-2	19	55
	V	155	19	7	176	35	1	1	9	46
	VI	163	18	8	175	38	2	0	11	51
	VII	176	16	7	184	39	1	0	15	55
	VIII	175	16	7	164	32	2	0	7	41
	IX	180	17	6	180	45	2	0	17	64
	X	171	17	7	204	44	1	0	15	60
	XI	159	19	8	200	43	2	0	14	59
	XII	153	18	6	200	43	2	0	15	60
1969	I	181	21	8	207	48	2	0	15	65
	II	168	19	5	191	44	1	0	13	58
	III	199	19	9	221	47	1	1	16	65
	IV	196	17	9	222	49	1	1	14	65
	V	201	15	7	225	45	1	0	15	62
	IV	205	15	7	222	47	1	0	14	62

(a) Les chiffres représentent les livraisons des usines. Les pertes se rapportent à une tôle de 0,5 mm d'épaisseur (méthode Epstein, courant à 50 périodes et sous une induction de 10 000 Gauss)

(a) Le cifre rappresentano le consegne delle imprese. Le perdite sono rapportate a una lamiera di 0,5 mm di spessore (metodo di Epstein, corrente a 50 periodi con una induzione di 10 000 Gauss)

(a) Die Zahlen stellen die Werkslieferungen dar. Der Ummagnetisierungsverlust bezieht sich auf ein Blech von 0,5 mm Stärke. (Ermittelt nach dem Epstein-Verfahren, bei einem Strom von 50 Perioden und einer Induktion von 10 000 Gauss)

(a) Deze cijfers hebben betrekking op de leveringen door de bedrijven. Wattverlies voor een plaat van 0,5 mm dikte (Methode van Epstein, stroom van 50 perioden en een inductie van 10 000 Gauss)

Zeit Période Período Tijdvak	Deutschland (BR)	France	Italia	Nederland	UEBL · BLEU		EGKS CECA
					Belgique · België	Luxembourg	
A) Oberbaumaterial · Matériel de voie							
A) Materiale ferroviario CECA · Materiaal voor spoorwegen							
1965	443	364	177	—	73	65	1 122
1966	432	259	155	—	59	58	963
1967	514	283	118	—	43	68	1 025
1968	374	302	161	—	51	63	949
1968 I	31	27	11	—	3	5	77
II	35	28	11	—	3	4	81
III	28	33	12	—	3	8	85
IV	29	31	11	—	3	7	81
V	33	17	13	—	4	8	75
VI	27	21	12	—	4	5	69
VII	30	26	16	—	3	4	79
VIII	27	16	14	—	6	3	66
IX	31	26	14	—	6	5	82
X	37	29	14	—	6	5	92
XI	35	25	12	—	6	4	80
XII	32	23	15	—	5	3	78
1969 I	38	23	9	—	5	4	79
II	37	23	9	—	5	6	80
III	38	27	12	—	6	8	90
IV	36	30	13	—	6	9	94
V	36	27	14	—	5	10	92
VI	35	30	14	—	5	8	92
B) Schwere Profile · Profils lourds							
B) Profilati pesanti · Zware profielen							
1965	2 288	1 122	439	—	402	726	4 978
1966	2 171	1 121	316	—	464	763	4 835
1967	2 057	1 143	453	—	512	788	4 951
1968	2 155	1 209	477	—	628	776	5 246
1968 I	170	114	27	—	54	62	427
II	164	110	23	—	53	60	410
III	173	105	37	—	56	64	436
IV	148	94	35	—	50	64	392
V	178	68	43	—	52	63	404
VI	157	87	37	—	53	58	392
VII	194	89	41	—	34	64	422
VIII	205	71	41	—	49	69	435
IX	191	121	45	—	53	69	472
X	222	129	51	—	59	69	530
XI	195	117	51	—	52	58	483
XII	157	104	46	—	63	66	435
1969 I	203	122	48	—	60	79	512
II	202	112	45	—	56	74	489
III	203	121	48	—	67	82	522
IV	178	120	48	—	61	73	481
V	180	113	46	—	66	73	479
VI	186	124	53	—	69	76	509

Production de produits finis et finals (suite) · Produits plats (en partie)

Produzione di prodotti finiti e terminali (seguito) · Prodotti piatti (in parte)

1000 t

Zeit Période Período Tijdvak	Deutschland (BR)	France	Italia	Nederland	UEBL · BLEU		EGKS CECA
					Belgique · België	Luxembourg	
C) Breitflachstahl · Larges plats							
<i>Larghi piatti · Universaalstaal</i>							
1965	407	94	10	—	38	3	553
1966	378	94	11	—	25	4	512
1967	370	96	14	—	16	4	500
1968	465	104	13	—	30	4	615
1968 I	36	11	2	—	3	0	52
II	36	10	1	—	3	0	49
III	44	11	1	—	3	1	58
IV	36	9	1	—	3	0	49
V	41	5	1	—	3	0	51
VI	39	9	2	—	2	0	53
VII	40	9	2	—	1	0	53
VIII	36	4	0	—	3	0	44
IX	42	9	1	—	3	0	55
X	41	10	1	—	3	0	54
XI	40	8	2	—	2	0	51
XII	35	9	0	—	2	0	46
1969 I	41	10	1	—	3	0	54
II	40	8	2	—	2	0	51
III	35	9	0	—	2	0	46
IV	45	9	1	—	2	0	58
V	41	9	4	—	2	0	56
VI	50	9	1	—	2	0	63
D) Bandstahl und Röhrenstreifen · Feuillards et bandes à tubes à chaud							
<i>Nastri stretti a caldo comprese bande per tubi · Bandstaal en buizenstrip</i>							
1965	2 249	1 043	732	82	382	668	5 156
1966	2 349	1 084	739	74	393	677	5 315
1967	2 253	1 017	795	87	364	683	5 199
1968	2 642	1 076	871	108	362	717	5 775
1968 I	219	100	73	8	31	56	487
II	229	97	70	11	31	55	492
III	224	99	79	10	31	57	501
IV	204	100	75	10	27	55	471
V	222	72	80	12	31	61	477
VI	190	83	64	5	27	53	423
VII	233	93	73	6	21	60	476
VIII	227	37	56	6	32	62	420
IX	200	100	87	11	38	60	496
X	252	100	74	7	31	70	533
XI	241	101	64	9	33	68	515
XII	212	93	76	12	29	60	482
1969 I	263	114	83	9	39	75	583
II	229	92	67	9	29	68	494
III	277	118	76	10	41	79	600
IV	237	101	85	13	31	74	541
V	235	109	94	10	32	70	540
VI	264	112	92	10	24	73	575

Erzeugung von Walzstahlfertigerzeugnissen und weiterverarbeiteten Walzstahlfertigerzeugnissen
(Fortsetzung) · Flachstahlerzeugnisse (teilweise)

34

Produktie van walsersl)produkten en van bewerkte walsersl)produkten (vervolg) · Platte produkten (gedeeltelijk)

1000 t

Zeit Période Periodo Tijdvak	Deutschland (BR)	France	Italia	Nederland	UEBL · BLEU		EGKS CECA
					Belgique · België	Luxembourg	
E) Bleche warmgewalzt · Tôles à chaud } $\geq 4,76$ mm E) Lamiere a caldo · Warmgewalste plaat }							
1965	3 688	1 134	977	383	781	105	7 068
1966	3 593	1 179	1 092	417	823	103	7 208
1967	3 443	1 295	1 374	409	890	117	7 529
1968	4 025	1 325	1 468	460	948	128	8 354
1968 I	305	118	98	39	80	10	649
II	316	120	117	40	82	8	683
III	332	124	130	39	86	10	721
IV	314	133	124	36	79	11	696
V	349	90	128	38	83	11	700
VI	299	59	125	31	82	11	607
VII	361	108	131	41	57	13	711
VIII	356	74	107	41	74	11	663
IX	335	122	119	40	79	11	706
X	394	129	134	44	86	12	799
XI	362	124	124	37	81	11	730
XII	310	125	131	35	78	8	688
1969 I	364	138	129	42	101	10	784
II	352	117	127	39	89	10	735
III	385	141	141	41	108	10	826
IV	375	125	143	39	108	10	798
V	370	135	141	39	100	10	795
VI	391	147	117	40	76	10	802
F) Bleche warmgewalzt · Tôles à chaud } $3-4,75$ mm (a) F) Lamiere a caldo · Warmgewalste plaat }							
1965	517	400	115	49	193	76	1 350
1966	507	373	139	34	198	72	1 322
1967	433	362	162	28	166	55	1 205
1968	483	343	133	29	173	56	1 217
1968 I	34	32	13	2	16	4	101
II	37	32	12	2	13	5	102
III	37	36	11	2	13	4	104
IV	38	35	10	2	17	4	106
V	41	21	13	3	16	4	97
VI	37	11	12	4	14	4	82
VII	39	25	12	2	11	4	94
VIII	42	25	10	2	13	5	98
IX	41	32	10	3	13	5	102
X	45	34	9	2	16	5	112
XI	49	28	10	2	13	5	109
XII	44	32	10	2	16	5	109
1969 I	43	35	10	2	22	5	118
II	41	35	10	2	21	4	114
III	52	37	12	2	19	4	126
IV	50	36	14	2	21	4	126
V	50	30	12	3	18	4	118
VI	50	38	10	2	23	5	128

Production de produits finis et finals · Produits plats (suite)

Produzione di prodotti finiti e terminali (seguito) · Prodotti piatti (seguito)

1000 t

Zeit Période Período Tijdvak	Deutschland (BR)	France	Italia	Nederland	UEBL · BLEU		EGKS CECA
					Belgique · België	Luxembourg	
G) Bleche warmgewalzt · Tôles à chaud } < 3 mm G) Lamiera a caldo · Warmgewalste plaat }							
1965	637	480	95	20	170	0	1 403
1966	444	423	76	20	124	0	1 087
1967	317	347	76	13	87	0	841
1968	278	284	65	11	109	0	745
1968 I	25	29	5	0	11	—	70
II	25	32	5	0	8	—	71
III	27	29	7	1	11	—	76
IV	25	26	4	1	9	—	65
V	26	17	9	1	13	—	67
VI	23	14	6	2	10	—	55
VII	21	23	8	0	5	0	57
VIII	22	12	6	1	7	0	47
IX	20	27	4	1	7	0	59
X	22	28	4	1	9	—	64
XI	21	26	4	1	8	—	60
XII	19	24	4	1	9	0	57
1969 I	21	28	5	1	9	—	65
II	20	25	7	1	10	—	63
III	23	28	7	1	10	—	69
IV	18	25	5	1	9	—	57
V	12	27	5	1	8	—	54
VI	18	29	5	1	8	—	60
H) Bleche kaltgewalzt · Tôles à froid } ≥ 3 mm H) Lamiera a freddo · Koudgewalste plaat }							
1965	14	—	20	—	5	—	39
1966	13	—	36	—	6	—	55
1967	29	—	33	—	5	—	68
1968	38	—	32	—	4	—	75
1968 I	4	—	3	—	0	—	7
II	4	—	3	—	0	—	7
III	7	—	2	—	0	—	11
IV	2	—	3	—	0	—	5
V	2	—	3	—	1	—	6
VI	3	—	3	—	0	—	6
VII	4	—	3	—	0	—	7
VIII	3	—	1	—	0	—	4
IX	4	—	2	—	0	—	6
X	4	—	3	—	0	—	7
XI	2	—	3	—	0	—	4
XII	2	—	3	—	1	—	5
1969 I	2	—	3	—	1	—	6
II	4	—	4	—	0	—	8
III	4	—	4	—	0	—	9
IV	4	—	3	—	1	—	7
V	5	—	3	—	0	—	9
VI	5	—	2	—	1	—	8

Erzeugung von Walzstahlfertigerzeugnissen und weiterverarbeiteten Walzstahlfertigerzeugnissen
(Fortsetzung) · Flacherzeugnisse (Fortsetzung)

36

Produkte van walselijprodukten en van bewerkte walselijprodukten (vervolg) · Platte produkten (vervolg)

1000 t

Zeit Période Período Tijdvak	Deutschland (BR)	France	Italia	Nederland	UEBL · BLEU		EGKS CECA
					Belgique · België	Luxembourg	
I) Bleche kaltgewalzt · Tôles à froid } I) Lamiera a freddo · Koudgewalste plaat } < 3 mm							
1965	3 697	3 579	2 196	997	1 387	280	12 136
1966	3 930	3 794	2 432	1 077	1 575	282	13 084
1967	4 353	3 825	2 652	1 159	1 931	289	14 208
1968	5 922	4 205	2 748	1 376	2 290	303	16 845
1968 I	416	355	226	110	192	24	1 324
II	449	369	209	103	185	24	1 339
III	499	377	239	110	192	26	1 443
IV	490	377	223	108	197	26	1 421
V	494	237	233	123	194	26	1 306
VI	450	263	236	108	178	23	1 257
VII	526	390	251	121	159	27	1 474
VIII	535	243	158	122	155	25	1 238
IX	492	370	242	115	199	26	1 443
X	546	421	263	123	227	27	1 607
XI	525	399	239	115	205	23	1 506
XII	500	401	231	119	207	25	1 483
1969 I	555	441	257	129	229	27	1 639
II	503	395	239	122	203	23	1 484
III	569	445	280	127	216	27	1 664
IV	545	435	265	130	228	26	1 629
V	552	444	275	134	222	27	1 654
VI	539	421	258	127	222	27	1 593
J) Warmbreitband (Fertigerz.) · Coils produits finis } J) Coils prodotti finiti · Warmgewalst breedband (eindr.) } ≥ 3 mm (a)							
1965	542	95	132	51	87	25	932
1966	554	122	259	19	99	25	1 077
1967	1 034	167	362	41	163	34	1 800
1968	1 362	149	629	36	273	27	2 476
1968 I	93	16	26	2	16	1	154
II	101	8	37	2	22	0	172
III	133	19	43	2	21	2	220
IV	109	15	81	8	21	4	237
V	113	5	55	5	22	0	201
VI	113	6	62	2	24	4	212
VII	108	20	57	3	21	4	212
VIII	120	7	54	2	25	0	208
IX	123	14	66	3	20	3	228
X	161	21	57	1	29	1	270
XI	100	11	53	4	26	4	197
XII	88	7	38	—	25	4	163
1969 I	80	11	58	—	35	5	188
II	92	8	42	0	36	3	182
III	108	8	70	1	34	3	223
IV	104	8	60	2	43	2	219
V	81	9	56	2	35	2	184
VI	115	7	50	1	28	3	203

(a) Non relaminés dans la Communauté
(a) Nicht zum Weiterauswalzen in der Gemeinschaft

(a) Non rilaminati nella Comunità
(a) Warmgewalst breedband dat niet verder wordt uitgewalst binnen de Gemeenschap

Production de produits finis et finals (suite) · Produits plats (fin) — Autres produits finis (en partie)

Produzione di prodotti finiti e terminali (seguito) · Prodotti piatti (fine) — Altri prodotti (in parte)

1000 t

Zeit Période Periodo Tijdvak	Deutschland (BR)	France	Italia	Nederland	UEBL · BLEU		EGKS CECA
					Belgique · België	Luxembourg	
K) Warmbreitband (Fertigerz.) · Coils produits finis } < 3 mm (a) K) Coils prodotti finiti · Warmgewalst breedband (eindpr.) }							
1965	232	223	116	219	90	26	907
1966	446	272	221	201	95	13	1 249
1967	618	224	255	100	150	8	1 355
1968	650	159	469	121	336	9	1 744
1968 I	37	14	25	5	26	0	108
II	44	15	25	5	18	1	107
III	71	16	30	14	27	1	159
IV	64	13	40	12	29	1	159
V	65	7	40	12	29	0	153
VI	47	7	39	12	26	1	132
VII	62	15	30	6	30	1	145
VIII	55	4	32	11	33	0	135
IX	55	18	47	14	25	1	160
X	61	21	52	16	33	0	182
XI	50	18	56	8	32	1	165
XII	39	12	52	6	26	4	139
1969 I	49	11	45	6	38	2	151
II	45	9	41	7	34	0	125
III	55	7	55	8	31	4	159
IV	57	4	47	9	35	2	155
V	66	7	45	20	37	3	178
VI	66	8	49	28	36	4	190
L) Flacherzeugnisse insgesamt · Total des produits plats L) Totale di prodotti piatti · Platte produkten totaal							
1965	11 984	7 049	4 393	1 803	3 133	1 184	29 545
1966	12 212	7 340	5 004	1 838	3 338	1 175	30 908
1967	12 848	7 334	5 723	1 836	3 773	1 190	32 704
1968	15 865	7 645	6 429	2 140	4 524	1 243	37 847
1968 I	1 170	674	471	167	376	95	2 952
II	1 241	683	479	162	364	93	3 022
III	1 373	712	543	178	386	101	3 292
IV	1 283	708	561	177	381	101	3 210
V	1 353	454	564	194	390	103	3 059
VI	1 202	452	547	165	365	96	2 827
VII	1 385	683	563	180	306	109	3 230
VIII	1 395	407	422	186	341	105	2 858
IX	1 310	691	578	186	385	106	3 256
X	1 525	763	597	194	435	115	3 629
XI	1 378	715	555	177	402	112	3 339
XII	1 249	704	545	176	393	107	3 173
1969 I	1 422	786	592	189	476	125	3 591
II	1 328	689	539	181	424	109	3 269
III	1 520	795	645	190	460	126	3 735
IV	1 435	740	623	196	477	119	3 590
V	1 413	770	635	209	457	115	3 599
VI	1 498	771	585	209	440	121	3 623

(a) Non relaminés dans la Communauté
(a) Nicht zum Weiterauswalzen in der Gemeinschaft(a) Non rilaminati nella Comunità
(a) Warmgewalst breedband dat niet verder wordt uitgewalst binnen de Gemeenschap

Erzeugung von Walzstahlfertigerzeugnissen und weiterverarbeiteten Walzstahlfertigerzeugnissen (Fortsetzung) · Flacherzeugnisse (Ende) — Sonstige Erzeugnisse (teilweise)

38

Produkte van walselijproducten en van bewerkte walselijproducten (vervolg) · Platte produkten (totaal) — Overige produkten (gedeeltelijk)

1000 t

Zeit Période Periode Tijdvak	Deutschland (BR)	France	Italia	Nederland	UEBL · BLEU		EGKS CECA
					Belgique · België	Luxembourg	
M) Walzdraht · Fil machine							
M) Vergella · Walsdraad							
1965	2 868	1 911	674	158	918	257	6 787
1966	2 674	1 970	646	180	926	241	6 637
1967	2 844	1 928	771	200	962	265	6 969
1968	3 122	2 140	805	259	970	353	7 648
1968 I	244	196	67	20	81	25	632
II	243	186	73	19	84	26	630
III	252	207	59	25	79	28	650
IV	236	185	61	23	85	29	619
V	273	125	73	23	83	37	614
VI	234	147	62	22	78	28	571
VII	270	181	68	10	57	24	611
VIII	283	81	47	21	77	32	542
IX	272	203	69	29	90	31	694
X	293	224	77	29	92	35	750
XI	270	197	74	18	82	31	672
XII	253	207	74	19	81	29	663
1969 I	282	214	67	26	83	36	707
II	268	180	73	23	75	32	651
III	284	195	75	21	77	33	683
IV	259	199	70	22	78	35	663
V	264	187	78	12	75	32	649
VI	267	187	71	12	80	33	650
N) Röhrenrund- und -vierkantstahl · Ronds et carrés pour tubes							
N) Tondi e quadri per tubi · Rond- en vierkant staal voor buizen							
1965	1 327	447	197	12	21	—	2 003
1966	1 204	453	198	32	53	—	1 941
1967	1 331	430	257	12	35	—	2 065
1968	1 337	450	370	23	48	—	2 227
1968 I	113	39	29	1	2	—	183
II	110	36	26	2	3	—	178
III	112	42	26	1	4	—	186
IV	106	42	30	1	3	—	182
V	116	28	32	2	5	—	182
VI	108	28	27	2	5	—	170
VII	116	34	30	2	2	—	184
VIII	111	16	30	2	5	—	164
IX	101	50	36	2	5	—	195
X	122	49	39	2	5	—	218
XI	114	43	33	1	4	—	195
XII	108	43	31	3	5	—	190
1969 I	111	46	29	1	6	—	194
II	119	49	27	2	5	—	202
III	121	49	32	2	5	—	209
IV	116	47	33	2	6	—	204
V	114	48	36	2	5	—	205
VI	127	47	32	1	6	—	214

Production de produits finis et finals (suite) . Autres produits finis (suite)

Produzione di prodotti finiti e terminali (seguito) . Altri prodotti finiti (seguito)

1000 t

Zeit Période Periodo Tijdvak	Deutschland (BR)	France	Italia	Nederland	UEBL · BLEU		EGKS CECA
					Belgique · België	Luxembourg	
O) Stabstahl · Aciers marchands (a)							
O) Laminati mercantili · Staafstaal							
1965	5 658	3 654	3 205	128	2 147	1 141	15 932
1966	5 256	3 479	3 343	207	2 014	1 034	15 332
1967	5 039	3 511	4 018	295	2 169	1 041	16 073
1968	5 563	3 731	4 402	316	2 430	1 073	17 516
1968 I	455	345	354	29	207	90	1 480
II	438	337	343	27	206	85	1 437
III	469	346	386	24	211	89	1 526
IV	438	333	373	27	216	90	1 477
V	468	210	376	30	211	86	1 381
VI	414	257	357	26	192	89	1 334
VII	511	285	365	11	161	94	1 427
VIII	489	219	286	31	176	88	1 288
IX	474	320	375	18	213	92	1 493
X	500	385	412	31	241	104	1 673
IX	468	347	378	35	206	88	1 523
XII	440	346	353	26	189	78	1 433
1969 I	554	358	386	30	221	87	1 637
II	476	338	364	19	196	89	1 482
III	556	336	421	33	240	92	1 679
IV	497	343	385	34	214	89	1 562
V	497	344	433	28	216	85	1 603
VI	508	349	400	27	232	87	1 603
P) Darunter: Betonstahl · Dont ronds à béton							
P) Di cui : tondi per cemento armato · Waarvan : betonstaal							
1965	1 573	1 337	1 614	80	1 004	688	6 296
1966	1 422	1 269	1 650	165	933	601	6 041
1967	1 369	1 277	2 050	236	991	566	6 488
1968	1 462	1 333	2 392	279	1 037	509	7 013
1968 I	79	101	159	25	81	37	482
II	107	111	178	27	90	48	561
III	118	128	194	17	104	49	610
IV	154	102	194	23	88	36	597
V	154	72	207	25	90	41	589
VI	144	109	189	21	86	40	589
VII	146	124	200	16	87	45	618
VIII	128	106	194	25	83	42	578
IX	126	112	232	16	89	40	615
X	168	138	251	26	102	50	734
IX	139	115	211	30	78	43	616
XII	107	114	182	27	60	38	528
1969 I	155	95	164	26	101	35	576
II	150	110	185	18	72	38	573
III	185	122	210	22	49	43	681
IV	147	128	219	26	91	40	651
V	147	140	249	35	87	34	692
VI	122	126	234	25	104	32	643

(a) Y compris ronds à béton
(a) Einschließlich Betonstahl(a) Compresi tondi per cemento armato
(a) Inclusief betonstaal

Erzeugung von Walzstahlfertigerzeugnissen und weiterverarbeiteten Walzstahlfertigerzeugnissen
(Fortsetzung) · Sonstige Erzeugnisse (Fortsetzung)

Productie van walserlijproducten en van bewerkte walserlijproducten (vervolg) · Overige producten (vervolg)

40

1000 t

Zeit Période Período Tijdvak	Deutschland (BR)	France	Italia	Nederland	UEBL · BLEU		EGKS CECA
					Belgique · België	Luxembourg	
Q) Sonstige Erzeugnisse insgesamt · Total des autres produits finis (M+N+O)							
Q) Totale altri prodotti · Overige producten totaal							
1965	9 853	6 012	4 076	298	3 086	1 398	24 722
1966	9 134	5 903	4 188	419	2 992	1 275	23 911
1967	9 214	5 869	5 046	507	3 165	1 306	25 108
1968	10 022	6 322	5 576	598	3 448	1 426	27 392
1968 I	812	580	450	50	289	114	2 295
II	791	560	442	49	294	111	2 245
III	834	595	472	50	295	116	2 361
IV	779	560	464	51	304	119	2 278
V	856	363	481	55	299	123	2 177
VI	756	433	445	50	275	117	2 076
VII	897	500	464	23	221	117	2 222
VIII	882	316	363	55	258	120	1 994
IX	848	573	480	50	308	123	2 381
X	915	658	529	62	338	138	2 641
XI	851	587	485	55	292	119	2 390
XII	800	597	458	48	275	108	2 286
1969 I	947	618	483	58	310	123	2 538
II	863	567	464	44	275	121	2 334
III	960	580	528	56	323	125	2 571
IV	872	589	487	59	298	124	2 429
V	876	578	547	42	297	117	2 456
VI	902	582	503	40	318	120	2 467

R) Walzstahlfertigerzeugnisse insgesamt · Total général des produits finis

R) Totale generale dei prodotti finiti · Walserlijproducten totaal-generaal

1965	24 568	14 547	9 085	2 101	6 694	3 373	60 367
1966	23 948	14 623	9 664	2 257	6 853	3 271	60 616
1967	24 633	14 629	11 339	2 343	7 493	3 351	63 788
1968	28 416	15 478	12 644	2 738	8 650	3 508	71 434
1968 I	2 182	1 395	959	217	723	276	5 751
II	2 232	1 380	955	211	713	268	5 759
III	2 408	1 445	1 065	228	739	289	6 174
IV	2 239	1 393	1 071	228	738	292	5 961
V	2 421	902	1 101	249	745	297	5 715
VI	2 141	994	1 042	215	696	276	5 364
VII	2 507	1 297	1 087	202	564	295	5 952
VIII	2 510	810	842	240	654	297	5 353
IX	2 380	1 411	1 117	235	752	303	6 199
X	2 699	1 580	1 191	256	839	328	6 892
XI	2 460	1 444	1 103	232	751	303	6 293
XII	2 237	1 427	1 065	224	737	284	5 973
1969 I	2 611	1 549	1 132	247	851	330	6 720
II	2 430	1 391	1 057	224	760	309	6 172
III	2 721	1 522	1 233	246	856	341	6 918
IV	2 541	1 478	1 171	255	842	326	6 594
V	2 506	1 488	1 242	251	824	315	6 626
VI	2 621	1 508	1 155	249	832	326	6 691

Production de produits finis et finals · Certains produits finals

Produzione di prodotti finiti e terminali · Alcuni prodotti terminali

1000 t

Zeit Période Período Tijdvak	Deutschland (BR)	France	Italia	Nederland	UEBL · BLEU		EGKS CECA
					Belgique · België	Luxembourg	
S) Weißblech, sonstige verzinnte Bleche, Weißband · Fer-blanc et tôles étamées							
S) Banda e altre lamiere stagnate · Blik en andere vertinde plaat							
1965	527	543	252	245	186	—	1 753
1966	560	660	265	304	218	—	2 007
1967	606	691	311	328	229	—	2 165
1968	626	663	304	343	220	—	2 155
1968 I	32	50	21	24	17	—	143
II	47	55	23	23	18	—	165
III	55	53	25	30	18	—	181
IV	57	62	26	28	19	—	193
V	57	36	29	29	21	—	174
VI	50	50	27	31	23	—	181
VII	57	63	28	31	12	—	191
VIII	59	53	26	33	20	—	191
IX	58	61	28	29	21	—	196
X	49	63	25	32	20	—	188
XI	51	62	24	26	15	—	178
XII	53	54	22	27	15	—	171
1969 I	59	66	25	34	18	—	202
II	52	60	26	31	19	—	188
III	66	64	30	39	20	—	219
IV	57	68	29	38	22	—	213
V	57	70	29	39	21	—	217
VI	61	69	30	38	21	—	220
T) Feinstblech und Feinstband · Fer noir utilisé comme tel							
T) Banda nera utilizzata come tale · Onvertind blik en band							
1965	31	14	9	1	7	—	63
1966	39	21	1	9	8	—	78
1967	44	24	1	4	6	—	78
1968	50	21	0	5	9	—	84
1968 I	1	3	—	0	1	—	5
II	6	2	0	0	1	—	8
III	3	2	0	0	1	—	6
IV	5	2	0	—	1	—	7
V	4	2	0	—	1	—	7
VI	4	1	—	2	1	—	8
VII	4	2	—	1	1	—	7
VIII	5	1	0	0	1	—	7
IX	5	1	0	—	1	—	6
X	5	2	0	—	1	—	7
XI	5	2	0	—	1	—	8
XII	4	1	0	—	1	—	6
1969 I	6	2	0	0	0	—	8
II	4	1	0	0	0	—	5
III	6	2	0	0	0	—	9
IV	6	2	0	—	0	0	9
V	5	1	—	0	0	—	7
VI	5	1	0	0	0	—	7

Erzeugung von Walzstahlfertigerzeugnissen und weiterverarbeiteten Walzstahlfertigerzeugnissen
Einzelne weiterverarbeitete Erzeugnisse

42

Produktie van walseryprodukten en van bewerkte walseryprodukten · Enlge verder bewerkte produkten

1000 t

Zeit Période Período Tijdvak	Deutschland (BR)	France	Italia	Nederland	UEBL · BLEU		EGKS CECA
					Belgique · België	Luxembourg	
U) Verzinkte, verbleite, sonstige überzogene Bleche · Tôles galvanisées, plombées et autrement revêtues							
U) Lamiere zincate, piombate e altrimenti rivestite · Verzinkte, verblode andere beklede plaat							
1965	447	447	277	—	364	—	1 534
1966	624	493	273	—	369	—	1 758
1967	700	521	311	—	416	—	1 950
1968	951	518	312	—	439	—	2 221
1968 I	71	44	25	—	33	—	173
II	72	41	23	—	33	—	169
III	79	46	29	—	38	—	191
IV	77	50	27	—	35	—	189
V	78	33	27	—	37	—	176
VI	72	39	26	—	37	—	175
VII	80	51	28	—	24	—	184
VIII	81	24	24	—	34	—	164
IX	77	41	28	—	30	—	176
X	88	47	25	—	42	—	204
XI	88	49	26	—	37	—	200
XII	87	48	24	—	42	—	200
1969 I	84	57	30	—	36	—	207
II	77	53	22	—	39	—	191
III	84	61	27	5	44	—	221
IV	90	58	28	—	46	—	222
V	89	63	28	—	46	—	225
VI	87	62	28	—	45	—	222

V) Transformatoren- und Dynamobleche · Tôles magnétiques

V) Lamierini magnetici · Transformator- en dynamo plaat

1965	252	187	82	—	41	—	562
1966	230	187	120	—	49	—	587
1967	230	178	142	—	61	—	612
1968	248	168	139	—	72	—	628
1968 I	21	16	12	—	6	—	54
II	20	17	11	—	6	—	54
III	20	17	13	—	6	—	56
IV	19	16	10	—	5	—	51
V	20	10	10	—	6	—	46
VI	19	10	11	—	6	—	47
VII	20	14	13	—	3	—	51
VIII	22	6	10	—	5	—	42
IX	20	15	12	—	7	—	54
X	25	17	14	—	8	—	63
XI	20	16	12	—	7	—	55
XII	21	16	11	—	7	—	55
1969 I	22	17	12	—	6	—	57
II	20	15	11	—	7	—	53
III	24	16	13	—	8	—	61
IV	22	15	12	—	7	—	56
V	22	17	13	—	7	—	59
VI	23	16	10	—	8	—	58

Évolution de la structure de la production des produits finis, exprimée en % de la production totale
 Evoluzione della struttura della produzione dei prodotti finiti espressa in % della produzione totale

Zeit Période Periodo Tijdvak	Oberbaumaterial Matériel de voie Materiale ferroviario CECA Spoorwegmateriaal	Schwere Profile Profils lourds Profilati pesanti Zware profielen	Flachstahl · Produits plats · Prodotti piatti · Platteprodukten								
			Breitflachstahl Larges plats Larghi piatti Universaal staal	Bandstahl u. Röhrenstreifen Faillards et bandes à tubes à chaud Nastri stretti a caldo comprese bande per tubi Bandstaal en buizenstrip	Bleche (warmgewalzt) Tôles laminées à chaud Lamiere laminata a caldo Warmgewalste plaat			Bleche (kaltgewalzt) Tôles laminées à froid Lamiere laminata a freddo Koudgewalste plaat		Warmbreitband (Fertigerzeugnisse) Coils produits finis Coils prodotti finiti Warmgewalst breedba (eindpr.)	
					≥ 4,76 mm	3-4,75 mm	< 3 mm	≥ 3 mm	< 3 mm	≥ 3 mm	< 3 mm
					5	6	7	8	9	10	11
DEUTSCHLAND (BR)											
1965	1,8	9,3	1,7	9,2	15,0	2,1	2,6	0,1	15,0	2,2	0,9
1966	1,8	9,1	1,6	9,8	15,0	2,1	1,9	0,1	16,4	2,3	1,9
1967	2,1	8,3	1,5	9,1	14,0	1,8	1,3	0,1	17,7	4,2	2,5
1968	1,3	7,6	1,6	9,3	14,2	1,7	1,0	0,1	20,8	4,8	2,3
FRANCE											
1965	2,5	7,7	0,6	7,2	7,8	2,8	3,3	—	24,7	0,6	1,5
1966	1,7	7,7	0,6	7,4	8,1	2,6	2,9	—	25,9	0,8	1,9
1967	1,9	7,8	0,7	7,0	8,9	2,5	2,4	—	26,1	1,1	1,5
1968	2,0	7,8	0,7	7,0	8,6	2,2	1,8	—	27,2	1,0	1,0
ITALIA											
1965	1,9	8,0	0,1	8,1	10,8	1,3	1,0	0,2	24,2	1,4	1,3
1966	1,6	3,3	0,1	7,6	11,3	1,4	0,8	0,4	25,1	2,7	2,3
1967	1,0	4,0	0,1	7,0	12,1	1,4	0,7	0,3	23,4	3,2	2,2
1968	1,3	3,8	0,1	6,9	11,6	1,1	0,5	0,2	21,7	5,0	3,7
NEDERLAND											
1965	—	—	—	3,9	18,2	2,3	1,0	—	47,4	2,4	10,5
1966	—	—	—	3,3	18,5	1,5	0,9	—	47,7	0,8	8,9
1967	—	—	—	3,7	17,5	1,2	0,6	—	49,5	1,7	4,3
1968	—	—	—	3,9	16,8	1,1	0,4	—	50,3	1,3	4,4
BELGIQUE											
1965	1,1	6,0	0,6	5,7	11,7	2,9	2,5	0,1	20,7	1,3	1,3
1966	0,9	6,8	0,4	5,7	11,9	2,9	1,8	0,1	23,0	1,4	1,4
1967	0,6	6,8	0,2	4,8	11,9	2,2	1,2	0,1	25,8	2,2	2,0
1968	0,6	7,3	0,3	4,2	11,0	2,0	1,3	0,0	26,5	3,2	3,9
LUXEMBOURG											
1965	1,9	21,5	0,1	19,8	3,1	2,3	0,0	—	8,3	0,7	0,8
1966	1,8	23,3	0,1	20,7	3,1	2,2	0,0	—	8,6	0,8	0,4
1967	2,0	23,5	0,1	20,4	3,5	1,6	0,0	—	8,6	1,0	0,2
1968	1,8	22,1	0,1	20,4	3,6	1,6	0,0	—	8,6	0,8	0,2
EGKS · CECA											
1965	1,9	8,7	0,9	8,5	11,7	2,2	2,3	0,1	20,1	1,6	1,5
1966	1,6	8,0	0,8	8,8	11,9	2,2	1,8	0,1	21,6	1,8	2,1
1967	1,6	7,8	0,8	8,1	11,8	1,9	1,3	0,1	22,3	2,8	2,1
1968	1,3	7,3	0,9	8,1	11,7	1,7	1,0	0,1	23,6	3,5	2,4

Strukturelle Entwicklung der Erzeugung an Walzstahlfertigerzeugnissen in % der Erzeugung insgesamt
Structurele ontwikkeling van de produktie van walserijprodukten in % van de totale produktie
43

Zusammen Total Totale Totaal (3-11)	Sonst. Erzeugn. • Autres produits • Altri prodotti • Overige prod.				Zusammen Total Totale Totaal (13+14+15)	Walzstahlfertigerzeugnisse Insgesamt Produits finis Total général Prodotti finiti Totale generale Walserij- produkten Totaal generaal (1+2+ 12+17)	Einzelne verarbeitete Erzeugnisse Certains produits finals Alcuni prodotti terminali Enige verder bewerkte produkten				Zeit Période Periodo Tijdvak	
	Walzdraht Fil machine Vergella Walsdraad	Röhren- und- vierkant- stahl Ronds et carrés pour tubes Tondi e quadri per tubi Rond- en vierkantstaal voor buizen	Stabstahl Aciers marchands Laminati mercantili Scaafstaal				Total Totale Totaal	Weißblech, sonst. verz. Bleche Weißband Fer-blanc et tôles étamées Banda e altra lamiera stagnate Blik en and. vertinde plaat	Feinstblech u. Feinstband Fer noir utilisé comme tel Banda nera utilizzata come tale Onvertind blik en band	Verzinkte, verbleite, sonstige überzogene Bleche Tôles revêtues Lamiera rivestite Verzinkte, verloede, and. bekl. plaat		Transform- u. Dynamo- bleche Tôles magnétiques Lamierini magnetici Transformator- en dynamoplaat
			Insgesamt Total Totale Totaal	darunter: Betonstahl dont: Ronds à béton di cui: Tondi per cemento armato waarvan: betonstaal								
12	13	14	15	16	17	18	19	20	21	22		
DEUTSCHLAND (BR)												
48,8	11,7	5,4	23,0	6,4	40,1	100,0	2,1	0,1	1,8	1,0	1965	
51,0	11,2	5,0	21,9	5,9	38,1	100,0	2,3	0,2	2,6	1,0	1966	
52,2	11,5	5,4	20,5	5,3	37,4	100,0	2,5	0,2	2,8	0,9	1967	
55,8	11,0	4,7	19,6	5,1	35,3	100,0	2,2	0,2	3,3	0,9	1968	
FRANCE												
48,5	13,1	3,1	25,1	9,2	41,3	100,0	3,7	0,1	3,1	1,3	1965	
50,2	13,5	3,1	23,8	8,7	40,4	100,0	4,5	0,1	3,1	1,3	1966	
50,2	13,2	2,9	24,0	8,7	40,1	100,0	4,7	0,2	3,6	1,2	1967	
49,5	13,8	2,9	24,1	8,6	40,8	100,0	4,3	0,1	3,3	1,1	1968	
ITALIA												
48,4	7,4	2,2	32,1	17,8	41,7	100,0	2,8	0,1	3,0	0,9	1965	
51,7	6,7	2,0	34,6	17,1	43,3	100,0	2,7	0,0	2,8	1,2	1966	
50,4	6,8	2,3	35,4	18,1	44,5	100,0	2,7	0,0	2,7	1,3	1967	
50,9	6,4	2,9	34,8	18,9	44,1	100,0	2,4	0,0	2,5	1,1	1968	
NEDERLAND												
85,6	7,7	0,6	6,1	3,8	14,4	100,0	11,6	0,2	—	—	1965	
81,5	8,0	1,4	9,1	7,4	18,5	100,0	13,5	0,2	—	—	1966	
78,5	8,5	0,5	12,6	9,2	21,5	100,0	14,0	0,2	—	—	1967	
78,2	9,5	0,8	11,5	10,2	21,8	100,0	12,5	0,2	—	—	1968	
BELGIE												
46,8	13,7	0,3	32,1	10,3	46,1	100,0	2,8	0,1	5,4	0,6	1965	
48,6	13,5	0,8	29,4	13,6	43,7	100,0	3,2	0,1	5,8	0,7	1966	
50,4	12,8	0,5	28,9	13,2	42,2	100,0	3,1	0,1	5,5	0,8	1967	
52,4	11,2	0,5	28,1	12,0	39,9	100,0	2,5	0,1	5,1	0,8	1968	
LUXEMBOURG												
35,1	7,6	—	33,8	20,4	41,4	100,0	—	—	(a)	—	1965	
35,9	7,4	—	31,6	18,4	39,0	100,0	—	—	(a)	—	1966	
35,4	7,9	—	31,1	16,9	39,0	100,0	—	—	(a)	—	1967	
35,4	10,1	—	30,6	14,5	40,7	100,0	—	—	(a)	—	1968	
EGKS - CECA												
48,9	11,2	3,3	25,9	10,4	40,5	100,0	2,9	0,2	2,5	0,9	1965	
51,0	10,9	3,2	25,3	10,0	39,4	100,0	3,2	0,1	2,9	1,0	1966	
51,2	10,9	3,2	25,2	10,1	39,3	100,0	3,4	0,1	3,1	1,0	1967	
53,0	10,7	3,1	24,5	9,8	38,3	100,0	3,0	0,1	3,1	0,9	1968	

 (a) Comprises dans les données pour la Belgique
 (a) In den Angaben für Belgien einbegriffen

 (a) Compresi nei dati per il Belgio
 (a) Begrepen onder de cijfers voor België

Part de chaque pays membre dans la production communautaire des principales qualités de fonte et d'acier bruts et des grandes catégories de produits finis

Parte di ciascun paese membro nella produzione comunitaria delle principali qualità di ghisa ed acciaio grezzi e delle grandi categorie di prodotti finiti

%


Zeit Période Periode Tijdvak	Deutschland (BR)	France	Italia	Nederland	UEBL · BLEU		EGKS CECA
					Belgique · België	Luxembourg	
Roh Eisen · Fonte brute · Ghisa grezza · Ruw ijzer							
1965	42,7	25,0	8,7	3,7	13,3	6,6	100,0
1966	41,2	25,2	10,2	3,6	13,4	6,4	100,0
1967	41,5	23,8	11,1	3,9	13,7	6,0	100,0
1968	42,0	22,8	10,9	3,9	14,5	6,0	100,0
darunter/dont 1. Stahlorh Eisen · 1. Fonte d'affinage di cui/ waarvan 1. Ghisa da affinazione · 1. Ruwijzer voor de staalproductie							
1965	42,3	24,4	8,9	3,6	13,7	7,1	100,0
1966	40,6	24,7	10,3	3,5	14,0	6,9	100,0
1967	41,3	23,4	10,9	3,8	14,2	6,4	100,0
1968	41,6	22,4	10,7	3,8	15,1	6,4	100,0
2. Gußroh Eisen · 2. Fontes de moulage · 2. Ghisa da fonderia · 2. Gieteerij-ijzer							
1965	52,5	27,8	9,2	7,5	3,0	—	100,0
1966	49,0	28,4	11,8	7,2	3,6	—	100,0
1967	43,1	28,4	18,4	6,9	3,2	—	100,0
1968	45,2	25,3	18,3	7,8	3,3	—	100,0
3. Spiegeleisen u. kohlenstoffreiches Ferro-Mangan · 3. Spiegel et ferro-manganèse carburé 3. Ghisa speculare e ferro-manganèse carburato · 3. Spiegelijzer en koolstofrijk ferro-mangaan							
1965	34,6	53,4	1,5	—	10,5	—	100,0
1966	38,4	46,2	1,8	—	13,6	—	100,0
1967	36,7	46,0	2,7	—	14,6	—	100,0
1968	39,2	44,7	1,9	—	14,2	—	100,0
Rohstahl · Acier brut · Acciaio grezzo · Ruwstaal							
1965	42,8	22,8	14,7	3,7	10,7	5,3	100,0
1966	41,5	23,0	16,0	3,9	10,4	5,2	100,0
1967	40,8	21,9	17,7	3,8	10,8	5,0	100,0
1968	41,7	20,7	17,2	3,8	11,7	4,9	100,0
darunter/dont 1. Thomas · 1. Thomas di cui/ waarvan 1. Thomas · 1. Thomas							
1965	33,6	32,3	—	—	21,5	12,6	100,0
1966	32,6	34,2	—	—	20,7	12,5	100,0
1967	29,7	35,5	—	—	22,6	12,2	100,0
1968	27,5	37,7	—	—	23,3	11,3	100,0
2. SM-Martin · 2. SM-Martin · 2. SM-Martin · 2. SM-Martin							
1965	58,8	17,8	19,2	2,8	1,4	—	100,0
1966	56,6	18,4	20,3	3,7	1,0	—	100,0
1967	55,1	17,4	22,7	3,9	0,9	—	100,0
1968	56,9	15,9	22,1	4,3	0,8	—	100,0
3. Elektro · 3. Electrique · 3. Elettrico · 3. Elektro							
1965	30,3	17,1	46,0	2,0	4,0	0,6	100,0
1966	29,1	17,5	46,6	2,8	3,5	0,5	100,0
1967	26,6	16,4	51,3	2,3	3,0	0,4	100,0
1968	28,5	16,0	49,9	2,2	2,0	0,5	100,0
4. Sauerstoffstahl · 4. A l'oxygène pur · 4. All'ossigeno puro · 4. Oxytaal							
1965	42,6	15,6	16,9	13,1	8,8	3,0	100,0
1966	43,4	14,5	18,6	10,5	10,1	2,9	100,0
1967	46,3	13,2	17,1	8,7	10,8	3,9	100,0
1968	47,3	11,5	15,1	7,2	13,9	5,0	100,0

Anteil der einzelnen Mitgliedstaaten an der Gesamterzeugung der Gemeinschaft an wichtigen Roheisen-sorten und Rohstahlqualitäten sowie an ausgewählten Walzstahlfertigerzeugnissen

44

Aandeel van elk land van de Gemeenschap in de totale produktie van de belangrijkste soorten ruwijzer en ruwstaal, evenals van de voornaamste groepen walselijprodukten

Zeit Période Período Tijdvak	Deutschland (BR)	France	Italia	Nederland	UEBL BLEU		EGKS CECA
					Belgique/België	Luxembourg	
Walzstahlfertigerzeugnisse · Produits finis · Prodotti finiti · Walselijprodukten							
1965	40,7	24,1	15,0	3,5	11,1	5,6	100,0
1966	39,5	24,1	16,0	3,7	11,3	5,4	100,0
1967	38,6	22,9	17,8	3,7	11,7	5,3	100,0
1968	39,8	21,7	17,7	3,8	12,1	4,9	100,0
darunter/dont 1. Oberbaumaterial · 1. Matériel de voie di cui/waarvan 1. Materiale ferroviario · 1. Materiaal voor spoorwegen							
1965	39,5	32,4	15,8	—	6,5	5,8	100,0
1966	44,8	26,9	16,1	—	6,1	6,1	100,0
1967	50,1	27,6	11,5	—	4,2	6,6	100,0
1968	39,4	31,8	16,9	—	5,3	6,6	100,0
2. Schwere Profile · 2. Profilés lourds · 2. Profilati pesanti · 2. Zware profielen							
1965	43,5	21,3	13,8	—	7,6	13,8	100,0
1966	44,9	23,2	6,5	—	9,6	15,8	100,0
1967	41,6	23,1	9,1	—	10,3	15,9	100,0
1968	41,1	23,0	9,1	—	12,0	14,8	100,0
3. Flacherzeugnisse · 3. Produits plats · 3. Prodotti piatti · 3. Platte produkten							
1965	40,6	23,8	14,9	6,1	10,6	4,0	100,0
1966	39,5	23,8	16,2	5,9	10,8	3,8	100,0
1967	39,3	22,4	17,5	5,6	11,5	3,6	100,0
1968	41,8	20,2	17,0	5,7	12,0	3,3	100,0
4. Walzdraht · 4. Fil machine · 4. Vergella · 4. Walsdraad							
1965	42,3	28,2	9,8	2,4	13,5	3,8	100,0
1966	40,4	29,7	9,7	2,7	13,9	3,6	100,0
1967	40,8	27,6	11,1	2,9	13,8	3,8	100,0
1968	40,8	28,0	10,5	3,4	12,7	4,6	100,0
5. Stabstahl · 5. Aciers marchands · 5. Laminati mercantili · 5. Staafstaal							
1965	36,2	23,4	18,6	0,8	13,5	7,3	100,0
1966	34,3	22,7	21,8	1,4	13,1	6,7	100,0
1967	31,3	21,8	25,0	1,8	13,7	6,5	100,0
1968	31,8	21,3	25,1	1,8	13,9	6,1	100,0



Teil I : Eisenschaffende Industrie

1^{re} Partie: Sidérurgie proprement dite

1^a Parte: Siderurgia propriamente detta

1^e Deel: IJzer- en staalproducerende industrie

III

**Beschäftigte und Löhne
In der Eisen- und Stahlindustrie
Occupazione e salari nella siderurgia**

Emploi et salaires dans la sidérurgie

Bezetting en lonen in de ijzer- en staalindustrie

Évolution de la main-d'œuvre inscrite dans l'industrie sidérurgique
Evoluzione della mano d'opera iscritta nell'industria siderurgica

Monatsende Fin du mois Fine del mese Einde van de maand	Deutschland (BR)	France	Italia	Nederland	Belgique - België	Luxembourg
A) Ouvriers - Operai - Arbeiter - Arbeiders (a)						
1965 XII	200 017	124 433	58 167	12 050	50 199	19 841
1966 XII	186 581	117 069	57 093	11 941	47 699	19 566
1967 XII	177 822	111 036	56 433	11 910	47 497	19 286
1968 XII	178 801	107 115	55 992	12 355	48 275	19 120
1968 VII	178 427	107 871	55 901	12 039	48 109	19 044
VIII	178 391	107 894	55 936	12 074	48 070	19 032
IX	177 752	107 299	55 952	12 252	48 231	19 100
X	178 745	107 394	55 946	12 309	48 367	19 102
XI	179 395	107 389	55 987	12 347	48 280	19 124
XII	178 801	107 115	55 992	12 355	48 275	19 120
1969 I	178 735	117 270	56 351	12 674	48 176	19 082
II	179 014	107 565	56 517	12 688	48 245	19 082
III	179 132	106 897	56 619	12 762	48 178	19 130
IV	179 242	106 993	56 702	12 764	48 372	19 203
V	179 180	107 129	57 148	12 741	48 759	19 121
VI	178 943				48 838	19 138
B) Employés - Impiegati - Angestellte - Beambten						
1965 XII	42 652	30 500	11 026	6 415	9 077	2 762
1966 XII	42 843	29 763	11 248	6 466	9 485	2 800
1967 XII	41 916	29 649	11 250	6 523	9 363	2 746
1968 XII	43 718	29 514	11 319	6 849	9 258	2 776
1968 VII	43 133	29 877	11 293	6 688	9 360	2 746
VIII	43 501	29 876	11 271	6 740	9 376	2 747
IX	43 506	29 568	11 274	6 794	9 355	2 759
X	43 636	29 582	11 285	6 814	9 255	2 768
XI	43 706	29 523	11 295	6 839	9 260	2 774
XII	43 718	29 514	11 319	6 849	9 258	2 776
1969 I	43 374	30 347	11 384	6 880	9 285	2 805
II	43 564	30 523	11 424	6 906	9 303	2 807
III	43 729	30 364	11 465	6 919	9 326	2 803
IV	44 059	30 660	11 523	6 933	9 315	2 806
V	44 212	30 914	11 549	6 975	9 310	2 899
VI	44 282				9 333	2 919

(a) Les ouvriers inscrits dans l'industrie sidérurgique (au sens du traité) sont les ouvriers liés aux entreprises par un contrat de travail prévoyant une rémunération horaire ou journalière (poste)
(b) Y compris les mouvements de main-d'œuvre entre usines de la même société

(a) Operai iscritti nell'industria siderurgica (ai sensi del Trattato) sono gli operai legati alle imprese da un contratto di lavoro, la cui retribuzione è determinata su base oraria o giornaliera (per turno)
(b) Ivi compresi i movimenti della mano d'opera fra stabilimenti della stessa società

Entwicklung der eingeschriebenen Beschäftigten in der Eisen- und Stahlindustrie

Ontwikkeling van het aantal ingeschreven werknemers in de Ijzer- en staalindustrie

45

Arbeiter Ouvriers Operai Arbeiders	Lehrlinge Apprentis Apprendisti Leerlingen	Angestellte Employés Impiegati Beambten		Beschäftigte Insgesamt Main-d'oeuvre totale Mano d'opera totale Totaal werknemers	Arbeitskräftebewegung (Arbeiter) (b) Mouvement de la main-d'oeuvre (ouvriers) (b) Movimento della mano d'opera (operai) (b) Arbeldsverloop (Arbeiders) (b)			Monatsende Fin du mois Fine del mese Einde van de maand
		Insgesamt Total Totale Totaal	darunter Frauen dont femmes di cui donne waarvan vrouwen		Zugänge Arrivées Arrivi Aangenomen arbeiders	Abgänge · Départs Partenze · Afgevoeld personeel		
						Insgesamt Total Totale Totaal	davon Entlassungen dont licenciements di cui licenziamenti waarvan ontslagen	
EGKS · CECA					EGKS · CECA			
1	2	3	4	5 (1 + 2 + 3)	6	7	8	
464 707	13 195	102 432	15 015	580 334	2 194	5 601	903	XII 1965
439 949	13 355	102 605	15 134	555 909	1 861	5 656	804	XII 1966
423 984	10 918	101 447	14 837	536 349	2 264	4 690	1 212	XII 1967
421 658	9 616	103 434	15 484	534 708	3 220	4 084	572	XII 1968
424 817	10 896	102 354	14 855	538 067	5 892	5 059	626	I 1969
424 124	11 147	102 864	15 089	538 135	3 444	4 137	804	II
423 009	10 895	102 879	15 123	536 783	3 723	4 838	731	III
422 814	9 833	103 473	15 342	536 120	5 276	5 471	871	IV
422 355	9 761	103 444	15 159	535 560	3 895	4 354	757	V
420 951	9 721	103 265	15 548	533 937	3 856	5 260	756	VI
421 391	9 770	103 097	15 399	534 258	6 264	5 824	869	VII
421 397	11 239	103 511	15 396	536 147	5 060	5 054	634	VIII
420 586	11 060	103 256	15 311	534 902	5 867	6 678	1 016	IX
321 863	9 772	103 340	15 445	534 975	6 668	5 391	610	X
422 522	9 631	103 397	15 496	535 550	4 875	4 216	518	XI
421 658	9 616	103 434	15 484	534 708	3 220	4 084	572	XII
422 288	9 590	104 075	15 596	535 953	6 809	6 179	696	I 1969
423 111	9 602	104 527	15 644	537 240	6 066	5 243	664	II
422 718	9 518	104 606	15 694	536 842	5 827	6 220	817	III
423 276	8 629	105 296	15 846	537 201	6 913	6 355	650	IV
424 078	8 628	105 859	15 929	538 565	6 090	5 288	573	V

(a) Eingeschriebene Arbeiter in der Eisen- und Stahlindustrie (im Sinne des Vertrages) sind Arbeiter, die hauptberuflich in einem arbeitsvertraglichen Verhältnis zum Unternehmen stehen und deren Bezahlung auf stündlicher oder täglicher Basis (Schicht) erfolgt
 (b) Einschließlich der Arbeitskräftebewegung zwischen Werken derselben Gesellschaft

(a) Ingeschreven arbeiders in de ijzer- en staalindustrie zijn arbeiders, die op arbeidscontract in dienst van de onderneming staan en op uur- of dag loon (in ploegen) werken
 (b) Met inbegrip van de mutaties tussen fabrieken van een zelfde maatschappij

Nombre d'ouvriers présents, par service, dans l'ensemble de la Communauté

Numero di operai presenti, ripartiti per reparto nell'insieme della Comunità

Zahl der anwesenden Arbeiter nach Produktionsstätten in der Gemeinschaft insgesamt

Aantal aanwezige arbeiders per produktieafdeling voor de Gemeenschap als geheel

Eisen- und Stahlindustrie in der Abgrenzung des Vertrages Industrie sidérurgique au sens du traité Industria siderurgica al sensi del Trattato Ijzer- en staalindustrie in de zin van het Verdrag	1966 31.12	1967 31.12	1968 31.12	1969 31.3
Hüttenkokerelen · Cokeries sidérurgiques Cokerie siderurgiche · Cokesfabrieken bij de hoogovens	6 956	6 539	6 246	6 364
Hochofenwerke (a) · Hauts fourneaux (a) Altiforni (a) · Hoogovenbedrijven (a)	30 427	29 703	30 917	30 491
Stahlwerke { Thomas Acierles { SM · Martin · Martin · S.M. Acclalerie { Elektro · Electriques · Électrique · Elektro Staalabrieken { Sonstige · Autres · Altre · Andere Zusammen · Total · Totale · Totaal	17 336 20 297 14 861 3 248 55 742	14 939 18 933 15 192 5 123 54 187	12 759 18 985 15 601 8 859 56 194	12 278 19 042 15 947 9 428 56 695
Warmwalzwerke · Laminoirs à chaud Laminatoi a caldo · Warmwalserijen	119 147	114 002	115 792	114 714
Kaltwalzwerke · Laminoirs à froid Laminatoi a freddo · Koudwalserijen	18 816	18 800	21 033	21 375
Walzwerke zusammen · Ensemble des laminoirs Totale laminatoi · Walserijen te zamen	137 963	132 802	136 825	136 089
Verzinnererei, Verzinkererei, Verbleierei Étamage, galvanisation, plombage Stagnatura, zincatura, plombatura Installaties voor vertinnen, verzinken, verloden	5 093	5 356	6 170	6 592
Selbständige Hilfs- und Nebenbetriebe Services auxiliaires et annexes autonomes Servizi ausiliari e annessi autonomi Zelfstandige hulp- en nevenbedrijven	162 224	157 870	144 697	142 559
Arbeiter in der Verwaltung · Ouvriers de l'administration Operai dell'amministrazione · Arbeiders bij de administratie	6 699	6 256	6 399	6 284
Arbeiter insgesamt · Total général ouvriers Totale generale operai · Arbeiders totaal	405 104	392 713	387 448	385 074
darunter Frauen · dont femmes di cui donne · waarvan vrouwen	6 489	6 092	5 869	5 741

(a) Y compris fours électriques à fonte et la préparation du minerai
ivi compresi forni elettrici per ghisa e la preparazione del minerale

(a) Einschließlich Elektro-Roheisenwerke und Erzvorbereitung
Met inbegrip van de bedrijven voor de produktie van elektro-ruwijzer en
ertsbereiding

Heures de travail effectuées par les ouvriers

Geleistete Arbeitsstunden der Arbeiter

47

Ore di lavoro effettuate dagli operai

Gewerkte arbeidsuren van de arbeiders

millions d'heures

In Mio Stunden

milioni di ore

In miljoenen uren

Zeit Période Periode Tijdvak	Deutschland (BR)	France	Italia	Nederland	UEBL · BLEU		EGKS CECA
					Belgique · België	Luxembourg	
1965	392,1	272,2	118,3	22,3	107,3	39,4	951,5
1966	359,5	253,6	113,2	22,4	98,2	38,1	885,1
1967	332,1	236,1	114,6	22,0	95,9	37,5	838,3
1968	334,4	221,5	111,4	22,3	96,8	36,9	823,3
1965 IV	32,5	23,5	10,1	1,8	9,2	3,3	80,4
V	32,9	22,8	10,2	1,8	9,0	3,3	80,0
VI	31,1	22,9	9,8	1,8	9,0	3,2	77,8
VII	33,1	21,3	10,1	1,8	7,8	3,3	77,4
VIII	31,6	17,7	8,4	1,7	8,4	3,1	70,9
IX	32,4	22,7	9,9	1,9	9,0	3,3	79,2
X	33,0	23,7	10,1	2,0	9,2	3,3	81,3
XI	32,2	22,5	9,9	1,9	8,6	3,2	78,4
XII	31,6	23,0	9,9	1,9	8,9	3,3	78,6
1966 I	31,7	22,7	9,5	1,9	8,9	3,4	78,1
II	29,9	21,5	8,8	1,8	8,3	3,1	73,3
III	33,3	23,5	9,8	2,0	9,1	3,4	81,1
IV	30,0	21,5	9,0	1,8	8,4	3,2	74,0
V	30,4	21,0	10,0	1,9	7,9	3,1	74,4
VI	29,8	21,9	8,9	1,8	8,4	3,2	74,0
VII	30,1	19,4	9,3	1,6	6,9	3,1	70,4
VIII	29,4	16,0	8,6	1,8	7,5	2,9	66,2
IX	29,3	21,2	9,8	1,9	8,3	3,1	73,6
X	29,8	22,1	9,9	2,0	8,4	3,2	75,4
XI	28,8	21,0	9,6	1,9	8,0	3,1	72,4
XII	27,2	21,8	9,8	1,9	8,2	3,2	72,1
1967 I	29,2	22,1	9,8	1,9	8,4	3,3	74,8
II	26,8	19,9	9,2	1,8	7,8	3,1	68,6
III	28,3	21,8	10,1	1,9	8,5	3,3	73,9
IV	28,0	17,3	9,3	1,8	8,2	3,2	68,3
V	26,2	20,0	10,0	1,8	7,9	3,1	69,2
VI	28,0	21,0	9,8	1,8	8,3	3,1	71,9
VII	27,6	17,8	9,7	1,6	6,9	3,1	66,7
VIII	27,2	15,3	8,2	1,8	7,1	2,9	62,5
IX	27,5	20,0	9,6	1,9	8,2	3,1	70,3
X	28,8	21,0	10,0	1,9	8,5	3,2	73,4
XI	27,9	20,1	9,6	1,9	8,0	3,1	70,6
XII	26,6	19,7	8,9	1,9	8,1	3,1	68,2
1968 I	26,7	20,8	9,4	1,9	8,4	3,2	70,4
II	27,3	19,7	9,4	1,8	7,9	3,0	69,1
III	29,1	20,6	9,7	1,9	8,4	3,2	72,9
IV	27,7	19,6	9,4	1,8	8,1	3,1	69,5
V	28,5	13,9	9,7	1,9	8,3	3,2	65,4
VI	25,4	16,0	9,1	1,8	7,9	2,9	63,1
VII	28,1	18,4	9,5	1,7	7,1	3,0	67,8
VIII	28,2	14,6	8,0	1,8	7,6	2,9	63,0
IX	27,8	18,9	9,3	1,9	8,1	3,0	69,0
X	30,1	20,9	10,0	2,0	8,8	3,2	75,0
XI	28,3	19,2	9,0	1,9	8,0	3,1	69,6
XII	27,2	19,0	9,0	1,9	8,3	3,0	68,4
1969 I	29,5	20,1	9,6	1,9	8,7	3,2	73,0
II	27,1	18,3	8,8	1,8	7,9	2,9	66,8
III	29,4	19,3	9,8	2,0	8,5	3,2	72,3
IV	28,1	18,7	9,2	2,0	8,3	3,1	69,4
V	27,8	18,6	9,9	1,9	8,1	3,1	69,4

Salaire horaire moyen dans l'industrie sidérurgique au sens du traité (salaire direct) (a)

Durchschnittliche Bruttostundenlöhne in der Eisen- und Stahlindustrie in der Abgrenzung des Vertrages (Direktlohn) (a)

Salario orario medio nell'industria siderurgica ai sensi del Trattato (salario diretto) (a)

Gemiddelde bruto-uurlonen in de ijzer- en staalindustrie in de zin van het Verdrag (directe lonen) (a)

Zeit Période Período Tijdvak	Deutschland (BR)	France	Italia	Nederland	Belgique - België	Luxembourg
	DM	Fr.	Lit.	Fl.	Fb.	Fibg
1963 III VI IX XII	4,14	3,48	441	3,16	48,10	55,98
	4,38	3,58	475	3,18	50,68	58,84
	4,29	3,62	469	3,20	50,59	59,37
	4,45	3,67	490	3,24	51,36	59,61
1964 IV X	4,36	3,67	484	3,55	53,18	61,79
	4,64	3,80	508	3,82	55,95	63,20
1965 I IV X	4,77	3,91	545	4,01	58,31	67,60
	5,04	3,88	543	4,16	58,39	68,14
	4,97	4,02	559	4,10	59,93	70,02
1966 I IV X	4,96	4,07	575	4,32	61,98	71,06
	5,13	4,07	579	4,36	62,32	71,05
	5,21	4,22	576	4,45	65,39	73,36
1967 I IV X	5,17	4,26	609	4,77	64,94	72,93
	5,32	4,30	612	4,80	67,17	73,39
	5,33	4,42	611	4,73	69,54	74,30
1968 I IV X	5,39	4,47	626	5,09	70,13	78,40
	5,55	4,55	634	5,29	71,77	78,56
	5,66	5,06	638	5,10	73,59	81,83
1969 I IV	5,78 r	5,09	672	5,64	74,14 r	83,52
	6,07	5,37	703	5,83	78,41	86,56

(a) Salaire brut directement lié au travail effectif des ouvriers

Salario lordo direttamente dipendente dal lavoro effettuato dagli operai

(a) Direkter Lohn, der in unmittelbarem Zusammenhang mit dem Arbeits-

einsatz steht

Directe lonen, die onmiddellijk in verband staan met de effectieve werk-

prestatie der arbeiders

Teil I: Eisenschaffende Industrie

1^{re} Partie: Sidérurgie proprement dite

1^a Parte: Siderurgia propriamente detta

1^o Deel: IJzer- en staalproducerende industrie

IV

**Aufträge und Lieferungen,
Bezüge, Weiterauswalzer
Ordinazioni e consegne,
Arrivi, Rilaminatori**

**Commandes et livraisons
Réceptions, Relamineurs
Orders en leveringen,
Aanvoer, Herwalserijen**

Commandes nouvelles, livraisons et carnets de commandes (quantités et indices) pour l'ensemble des usines de la Communauté

Nuove ordinazioni, consegna e carico di ordinazione (quantità e indici) per gli stabilimenti della Comunità

Zeit Période Periodo Tijdvak	EGKS · CECA				Dritte Länder Pays tiers Paesi terzi Derde landen		Insgesamt Total Totale Totaal	
	Inlands- markt Marché Intérieur Mercato Interno Binnen- landse markt	Öbrige Staaten der EGKS Autres pays CECA Altri paesi CECA And. landen der EGKS	Insgesamt Total Totale Totaal					
	1000 t			Ø 1955/56 = 100	1000 t	Ø 1955/56 = 100	1000 t	Ø 1955/56 = 100
	1	2	3	4	5	6	7	8

I. Auftragselgänge (a) · Commandes nouvelles (a) · Nuove ordinazioni (a) · Nieuwe orders (a)

A) Stahl (b) · Acier (b) · Acciaio (b) · Staal (b)

1965	36 157	9 444	45 601	144	13 626	158	59 227	147
1966	37 974	9 975	47 949	151	12 804	149	60 753	151
1967	37 746	10 111	47 857	151	14 964	174	62 821	156
1968	44 224	12 604	56 828	180	15 436	179	72 264	179
1968 V	3 441	986	4 427	168	1 177	164	5 604	167
VI	3 198	1 009	4 208	160	1 362	178	5 570	166
VII	3 974	1 130	5 104	193	1 386	193	6 490	193
VIII	3 433	913	4 346	165	1 059	148	5 404	161
IX	3 794	969	4 763	181	972	136	5 735	171
X	3 903	1 084	4 987	189	1 181	165	6 168	184
XI	3 838	1 045	4 883	185	1 132	158	6 015	179
XII	4 096	1 124	5 220	198	1 549	216	6 769	202
1969 I	4 509	1 179	5 688	216	1 603	224	7 291	217
II	4 462	1 243	5 705	216	1 520	212	7 226	215
III	5 103	1 323	6 426	244	1 434	200	7 860	234
IV	4 732	1 109	5 841	221	1 191	166	7 032	210
V	4 608	1 154	5 762	218	1 112	155	6 874	205
VI	4 588	1 234	5 822	221	1 259	176	7 081	211

B) Roh Eisen · Fonte · Ghisa · Ruwlfzer

1965	2 939	728	3 667	69	336	65	4 003	69
1966	2 661	739	3 400	64	410	79	3 810	66
1967	2 629	962	3 591	70	1 135	220	4 726	83
1968	3 535	1 006	4 541	86	340	65	4 881	84
1968 V	162	121	283	64	20	47	303	63
VI	242	56	298	68	12	28	310	64
VII	255	76	331	75	40	93	371	77
VIII	302	63	365	83	27	63	392	81
IX	258	73	331	75	20	47	351	73
X	349	135	484	110	98	228	582	120
XI	305	111	416	94	63	147	479	99
XII	390	60	450	102	12	28	462	95
1969 I	367	114	481	109	11	26	492	102
II	380	133	513	116	15	35	528	109
III	328	108	436	99	58	135	494	102
IV	308	100	408	93	40	93	448	93
V	327	55	382	87	15	35	397	82
VI	299	99	398	90	27	63	425	88

(a) Commandes nettes comprenant toutes les commandes laminables enregistrées, déduction faite des annulations
Ordinazioni nette comprendenti tutte le ordinazioni di laminazioni registrate, deduzione fatta degli annullamenti

(b) Produits finis et finals, lingots, demi-produits et coils en acier ordinaire (excepté pour relaminage dans la Communauté)

Prodotti finiti e terminali, lingotti, semi-lavorati e coils in acciaio comune, ad eccezione del materiale destinato alla rilaminazione nella Comunità

(a) Verbuchte Aufträge nach Absetzung der Streichungen

Genoteerde bestellingen na aftrek der geannuleerde bestellingen (netto-bestellingen)

(b) Walzstahlfertigerzeugnisse und weiterverarbeitete Fertigerzeugnisse
Blöcke, Halbzeug und Warmbreitband aus Massenschweiß (ohne zum Weiterauswalzen in der Gemeinschaft bestimmte Mengen)
Walsenrijproducten en verder bewerkte walsenrijproducten, blokken, half-fabriekaat en warmgew. breedband uit gewoon staal (materiaal bestemd voor uitwalsing in de Gemeenschap niet inbegrepen)

Auftragseingänge, Lieferungen und Auftragsbestände (Mengen und Indizes) der Werke der Gemeinschaft

49

Nieuwe orders, leveringen en stand der bestellingen (hoeveelheid en index) van de bedrijven in de Gemeenschap

EGKS · CECA				Dritte Länder		Insgesamt		III Auftragsbestände Insgesamt		Zeit		
Inlands- markt	Öbrige Staaten der EGKS	Insgesamt		Pays tiers	Total		Carnets de commande total		Période			
Marché intérieur	Autres pays CECA	Total		Paesi terzi	Totale		Carico di ordinazione totale		Periodo			
Mercato interno	Altri paesi CECA	Totale		Derde landen	Totaal		Stand der bestellingen totaal		Tij · ak			
Binnen- landse markt	And. landen der EGKS	Totaal										
1000 t		Ø 1955/56 = 100		1000 t	Ø 1955/56 = 100		1000 t	Ø 1955/56 = 100		1000 t	Ø 1955/56 = 100	
9	10	11	12	13	14	15	16	17	18			

II. Lieferungen · Livraisons · Consegne · Leveringen

A) Stahl (a) · Acier (a) · Acciaio (a) · Staal (a)

38 035	9 624	47 659	153	13 940	178	61 599	158	9 425	66	1965
38 231	10 076	48 307	155	12 345	158	60 652	156	9 570	67	1966
38 398	10 357	48 755	157	14 650	187	63 405	163	9 928	69	1967
42 403	11 849	54 252	175	14 977	191	69 229	178	12 912	90	1968
3 341	888	4 229	163	1 198	184	5 427	167	11 840	83	V 1968
3 357	938	4 295	166	1 172	180	5 467	169	11 983	84	VI
3 606	956	4 562	176	1 233	189	5 795 r	179	12 745	89	VII
3 135	881	4 016	155	1 380	212	5 396	166	12 736	89	VIII
3 856	1 031	4 887	189	1 241	190	6 128	189	12 490	87	IX
4 080	1 115	5 195	201	1 418	217	6 613	204	12 050	84	X
3 878	1 042	4 920	190	1 143	175	5 063	187	12 074	85	XI
3 603	1 051	4 654	180	1 121	172	5 775	178	12 912	90	XII
3 898	1 206	5 104	197	1 057	162	6 161	190	14 015	98	I 1969
3 769	1 026	4 795	185	1 066	163	5 861	181	15 473	108	II
4 355	1 129	5 484	212	1 346	206	6 830	211	16 383	115	III
4 337	1 050	5 387	208	1 228	188	6 615	204	16 789	118	IV
4 364	1 037	5 401	209	1 241	190	6 642	205	16 952	119	V
4 268	1 074	5 342	206	1 198	184	6 540	202	17 523	123	VI

B) Roh Eisen · Fonte · Ghisa · Ruwifzer

2 976	710	3 686	73	335	72	4 021	73	570	74	1965
2 669	686	3 355	67	433	92	3 788	69	640	83	1966
2 563	882	3 445	68	1 080	231	4 512	82	902	117	1967
3 297	965	4 262	85	427	92	4 689	85	1 148	149	1968
261	79	340	81	24	62	364	79	684	89	V 1968
248	74	322	77	31	79	353	77	867	113	VI
250	60	310	74	27	69	337	74	889	116	VII
244	84	328	78	37	95	365	80	931	121	VIII
308	65	373	89	37	95	410	90	884	114	IX
294	80	374	89	44	113	418	91	582	76	X
300	88	388	93	34	87	422	92	1 121	146	XI
288	85	373	89	67	172	440	96	1 148	149	XII
319	81	400	95	14	36	414	90	1 226	159	I 1969
297	75	372	89	29	74	401	88	1 327	173	II
334	86	420	100	51	131	471	103	1 342	175	III
301	82	383	91	42	108	425	93	1 347	175	IV
293	78	371	89	48	123	419	91	1 316	171	V
311	90	401	96	7	18	408	89	1 344	175	VI

(a) Produits finis et finals, lingots, demi-produits et coils en acier ordinaire (excepté pour relaminage dans la Communauté)

Prodotti finiti e terminali, lingotti, semilavorati e coils in acciaio comune, ad eccezione del materiale destinato alla laminazione nella Comunità

(a) Walzstahlfertigerzeugnisse und weiterverarbeitete Fertigerzeugnisse Blöcke, Halbzeug und Warmbreitband aus Massenstahl (ohne zum Weiterauswalzen in der Gemeinschaft bestimmte Mengen)

Walserijprodukten en verder bewerkte walserijprodukten, blokken, half-fabriekst en warmgew. breedband uit gewoon staal (materiaal bestemd voor uitwalzing in de Gemeenschap niet inbegrepen)

Réceptions des usines en produits de relaminage par provenance

Arrivi di prodotti per rilaminazione agli stabilimenti, a seconda della provenienza

Bezüge der Werke an Erzeugnissen zum Weiterauswalzen nach der Herkunft

Aanvoer bij de bedrijven van produkten bestemd voor uitwalsing, naar land van herkomst

1000 t

EGKS . CECA

Zeit Période Periodo Tijdvak	Herkunft · Provenance · Provenienza · Herkomst									Insgesamt Total Totale Totaal
	And. Werke d. Gesellsch. Aut. Usines d.l. société Alt. stabil. d. società And. bedrij- ven v.d. maatsch.	And. Ge- sellsch. d. Landes Aut. sociétés du pays Alt. società d. paese And. maatsch. in eigen land	Andere Länder der Gemeinschaft (a) Autres pays de la Communauté (a) Altri paesi della Comunità (a) Andere landen van de Gemeenschap (a)						Dritte Länder Pays tiers Paesi terzi Derde landen	
			Deutsch- land (BR)	France	Italia	Nederland	UEBL BLEU	Insgesamt Total Totale Totaal		
1	2	3	4	5	6	7	8	9	10	
Blöcke · Lingots · Lingotti · Blokken										
1965	2 324	1 722	10	68	1	56	49	184	25	4 255
1966	2 149	1 756	4	95	4	68	67	238	120	4 263
1967	2 297	1 764	31	99	5	94	58	287	377	4 725
1968	2 184	2 057	34	114	—	50	18	216	121	4 578
1968 1	606	434	3	26	—	8	7	44	23	1 107
2	551	509	13	18	—	20	7	58	40	1 158
3	483	569	4	21	—	5	3	33	39	1 124
4	545	545	14	50	—	17	1	82	17	1 188
1969 1	574	557	14	35	—	25	8	82	11	1 224
Halbzeug · Demi-produits · Semilavorati · Halffabrikaat										
1965	5 386	4 869	358	86	2	2	463	911	88	11 254
1966	4 944	5 236	384	119	1	80	343	927	83	11 190
1967	5 294	5 003	488	111	3	35	330	967	168	11 432
1968	6 286	5 553	412	88	15	201	377	1 093	168	13 100
1968 1	1 524	1 326	102	25	—	13	96	236	26	3 112
2	1 417	1 302	79	16	—	74	82	251	43	3 013
3	1 534	1 394	120	22	5	73	94	314	37	3 279
4	1 810	1 532	110	25	11	41	104	291	61	3 694
1969 1	1 908	1 535	130	21	0	69	100	320	70	3 833
Warmbreitband · Coils · Coils · Warmgewalst breedband										
1965	3 662	3 710	156	64	9	125	185	539	697	8 608
1966	3 971	4 266	250	69	6	222	238	785	636	9 658
1967	4 568	4 360	224	56	21	237	202	740	700	10 368
1968	5 352	4 879	304	56	39	180	228	807	885	11 923
1968 1	1 370	1 239	31	9	1	43	49	133	204	2 946
2	1 155	1 181	70	26	3	48	48	195	183	2 714
3	1 272	1 178	106	14	21	44	67	252	220	2 922
4	1 557	1 282	97	6	14	43	66	226	278	3 343
1969 1	1 577	1 456	110	8	3	39	70	230	224	3 487
Insgesamt · Total · Totale · Totaal										
1965	11 372	10 301	524	218	12	183	697	1 634	810	24 117
1966	11 064	11 258	638	283	11	370	648	1 950	839	25 111
1967	12 159	11 127	743	266	29	366	590	1 994	1 245	26 525
1968	13 822	12 489	750	258	54	431	623	2 116	1 174	29 601
1968 1	3 500	2 999	136	60	1	64	152	413	253	7 165
2	3 123	2 992	162	60	3	142	137	504	266	6 885
3	3 289	3 141	230	57	26	122	164	599	296	7 325
4	3 912	3 359	221	81	25	101	171	599	356	8 226
1969 1	4 059	3 548	254	64	3	133	178	632	305	8 544

(a) Ces données représentent les livraisons de chaque pays de la CECA aux autres pays de la CECA

Questi dati rappresentano le consegne di ogni singolo paese della Comunità agli altri paesi della Comunità

(a) Diese Angaben stellen die Lieferungen eines jeden Landes der Gemeinschaft in die übrigen Länder der Gemeinschaft dar

Deze cijfers geven de leveringen weer van elk land van de Gemeenschap naar de andere landen van de EGKS

Réceptions des usines en produits de relaminage
par provenance

Arrivi di prodotti per rilaminazione agli stabilimenti,
a seconda della provenienza

Bezüge der Werke an Erzeugnissen zum Weiter-
auswalzen nach der Herkunft

Aanvoer bij de bedrijven van produkten bestemd voor
uitwalsing, naar land van herkomst

51

DEUTSCHLAND (BR)

1000 t

Zeit Période Periodo Tijdvak	Herkunft · Provenance · Provenienza · Herkomst								Insgesamt Total Totale Totaal
	And. Werke d. Gesellsch. Autr. usines de la société Alt. stabil. d. società And. bedrijv. v. d. maatsch.	Andere Gesellsch. d. Landes Autr. sociétés du pays Alt. società d. paese Andere maatsch. in eigen land	Andere Länder der Gemeinschaft Autres pays de la Communauté Altri paesi della Comunità Andere landen van de Gemeenschap					Dritte Länder Pays tiers Paesi terzi Derde landen	
			France	Italia	Nederland	UEBL BLEU	Insgesamt Total Totale Totaal		
1	2	3	4	5	6	7	8	9	
Blöcke · Lingots · Lingotti · Blokken									
1965	710	596	—	1	0	—	1	1	1 308
1966	411	576	—	4	—	—	4	14	1 005
1967	463	531	0	5	39	—	44	27	1 065
1968	393	953	20	—	38	5	63	80	1 489
1968	1	88	0	—	—	—	0	1	293
	2	83	—	—	17	5	22	22	372
	3	89	1	—	5	0	6	39	385
	4	133	19	—	16	—	35	17	438
1969	1	136	5	—	25	—	30	3	443
	2	126	2	—	58	—	60	1	526
Halbzeug · Demi-produits · Semilavorati · Halffabrikaat									
1965	2 982	3 266	54	0	0	264	318	4	6 570
1966	2 785	3 263	53	—	74	185	312	16	6 376
1967	2 912	2 954	46	—	34	147	227	4	6 097
1968	3 375	3 159	42	15	167	191	415	20	6 969
1968	1	772	13	—	8	47	68	3	1 629
	2	772	9	—	47	40	96	—	1 651
	3	841	10	5	72	43	130	2	1 773
	4	990	10	11	40	60	121	15	1 916
1969	1	1 082	6	0	65	58	129	19	2 023
	2	1 022	7	1	44	51	103	15	1 943
Warmbreitband · Coils · Coils · Warmgewalst breedband									
1965	61	1 828	17	—	0	—	17	369	2 275
1966	160	2 012	21	—	—	1	22	442	2 636
1967	578	1 741	24	—	—	1	25	489	2 833
1968	656	2 305	26	—	6	14	46	596	3 603
1968	1	136	6	—	—	4	10	147	851
	2	138	6	—	5	—	11	151	892
	3	157	8	—	—	10	18	160	958
	4	226	6	—	—	1	7	138	903
1969	1	170	8	—	—	1	9	127	987
	2	167	4	—	1	—	5	179	1 027
Insgesamt · Total · Totale · Totaal									
1965	3 753	5 690	71	1	0	264	336	374	10 153
1966	3 356	5 851	74	4	74	186	338	472	10 017
1967	3 953	5 226	70	5	73	148	296	520	9 995
1968	4 424	6 417	88	15	211	210	524	696	12 061
1968	1	996	19	—	8	51	78	151	2 773
	2	993	15	—	69	45	129	173	2 915
	3	1 087	19	5	77	53	154	201	3 116
	4	1 349	35	11	56	61	163	170	3 257
1969	1	1 388	19	0	90	59	168	149	3 453
	2	1 315	13	1	103	51	168	195	3 496

Réceptions des usines en produits de relaminage par provenance

Arrivi di prodotti per rilaminazione agli stabilimenti, a seconda della provenienza

Bezüge der Werke an Erzeugnissen zum Weiterauswalzen nach der Herkunft

Aanvoer bij de bedrijven van produkten bestemd voor uitwalsing, naar land van herkomst

1000 t

FRANCE

Zeit Période Periodo Tijdvak	Herkunft · Provenance · Provenienza · Herkomst								Insgesamt Total Totale Totaal
	And. Werke d. Gesellsch. Autr. usines de la société	Andere Gesellsch. d. Landes Autr. sociétés du pays	Andere Länder der Gemeinschaft Autres pays de la Communauté Altri paesi della Comunità Andere landen van de Gemeenschap					Dritte Länder Pays tiers	
			Deutsch- land (BR)	Italia	Nederland	UEBL BLEU	Insgesamt Total Totale Totaal		
	Alt. stabil. d. società	Alt. società d. paese						Andere maatsch. in eigen land	
1	2	3	4	5	6	7	8	9	
Blöcke · Lingots · Lingotti · Blokken									
1965	201	473	5	—	—	48	53	0	727
1966	197	552	4	—	—	65	69	—	818
1967	221	593	6	—	—	54	60	—	874
1968	276	570	10	—	—	12	22	—	868
1968 1	78	147	2	—	—	7	9	—	234
2	59	129	2	—	—	2	4	—	192
3	66	142	3	—	—	3	6	—	214
4	73	152	3	—	—	1	4	—	228
1969 1	103	149	5	—	—	0	5	—	257
Halbzeug · Demi-produits · Semilavorati · Halffabrikaat									
1965	1 246	808	329	—	—	167	496	5	2 555
1966	1 176	915	365	—	—	123	488	0	2 579
1967	1 040	778	366	3	—	136	505	12	2 335
1968	1 296	1 029	355	—	30	134	519	0	2 844
1968 1	312	239	88	—	3	36	127	0	678
2	269	206	72	—	27	26	125	0	600
3	303	248	98	—	—	33	131	0	682
4	412	336	97	—	—	39	136	0	884
1969 1	432	353	121	—	4	40	165	—	950
Warmbreitband · Coils · Coils · Warmgewalst breedband									
1965	1 081	960	75	5	18	135	233	9	2 283
1966	1 069	1 122	47	6	17	183	253	3	2 447
1967	1 103	1 215	56	21	36	164	277	9	2 604
1968	1 285	1 222	75	39	14	193	321	64	2 892
1968 1	380	314	12	1	4	40	57	1	752
2	216	231	18	3	4	40	65	—	512
3	292	289	14	21	5	52	92	7	680
4	397	389	31	14	1	61	107	56	949
1969 1	441	425	16	3	1	60	80	34	980
Insgesamt · Total · Totale · Totaal									
1965	2 528	2 241	409	5	18	350	782	14	5 565
1966	2 442	2 589	416	6	17	371	810	3	5 844
1967	2 364	2 586	428	24	36	354	842	21	5 813
1968	2 857	2 821	440	39	44	339	862	64	6 604
1968 1	770	700	102	1	7	83	193	1	1 664
2	544	566	92	3	31	68	194	0	1 304
3	661	679	115	21	5	88	229	7	1 576
4	882	877	131	14	1	101	247	56	2 062
1969 1	976	927	142	3	5	100	250	34	2 187

Réceptions des usines en produits de relaminage par provenance

Arrivi di prodotti per rilaminazione agli stabilimenti, a seconda della provenienza

Bezüge der Werke an Erzeugnissen zum Weiterauswalzen nach der Herkunft

Aanvoer bij de bedrijven van produkten bestemd voor uitwalsing, naar land van herkomst

53

ITALIA

1000 t

Zeit Période Periodo Tijdvak	Herkunft · Provenance · Provenienza · Herkomst							Dritte Länder Pays tiers Paesi terzi Derde landen	Insgesamt Total Totale Totaal	
	And. Werke d. Gesellsch. Autr. usines de la société Alt. stabil. d. società And. bedrijv. v. d. maatsch.	Andere Gesellsch. d. Landes Autr. sociétés du pays Alt. società d. paese Andere maatsch. in eigen land	Andere Länder der Gemeinschaft Autres pays de la Communauté Altri paesi della Comunità Andere landen van de Gemeenschap							
			Deutsch- land (BR)	France	Nederland	UEBL BLEU	Insgesamt Total Totale Totaal			
	1	2	3	4	5	6	7			8
Blöcke · Lingots · Lingotti · Blokken										
1965	454	643	—	1	—	—	1	2	14	1 113
1966	344	624	—	—	—	—	2	2	80	1 050
1967	466	590	0	—	—	—	4	4	78	1 138
1968	371	517	12	—	—	—	1	13	33	934
1968 1	114	78	0	0	—	—	—	0	14	206
2	90	129	1	—	—	—	—	1	18	238
3	84	173	0	—	—	—	—	0	—	257
4	83	137	11	—	1	—	—	12	—	232
1969 1	83	130	9	—	—	—	8	17	7	237
Halzeug · Demi-produits · Semilavorati · Halffabrikaat										
1965	690	404	22	16	2	—	32	72	11	1 177
1966	616	572	7	40	3	—	35	85	4	1 277
1967	956	753	65	33	1	—	47	146	50	1 905
1968	1 111	774	28	35	2	—	32	97	19	2 001
1968 1	313	163	10	8	1	—	13	32	3	511
2	257	179	1	5	0	—	6	12	9	457
3	263	196	7	10	0	—	8	25	6	490
4	277	236	10	12	1	—	5	28	1	542
1969 1	272	199	7	11	0	—	2	20	5	496
Warmbreitband · Coils · Coils · Warmgewalst breedband										
1965	1 383	812	78	21	43	—	3	145	234	2 574
1966	1 489	975	117	7	63	—	—	187	89	2 740
1967	1 552	1 266	94	—	41	—	2	137	74	3 029
1968	1 785	1 265	68	—	40	—	10	118	115	3 283
1968 1	448	345	11	—	10	—	0	21	20	834
2	406	329	16	—	10	—	2	28	20	783
3	446	249	19	—	10	—	5	34	25	754
4	486	341	22	—	9	—	4	35	50	912
1969 1	497	339	20	—	6	—	9	35	37	908
Insgesamt · Total · Totale · Totaal										
1965	527	1 859	100	38	45	—	36	219	259	4 864
1966	2 449	2 171	124	47	66	—	37	274	173	5 067
1967	2 974	2 609	159	33	42	—	53	287	202	6 072
1968	3 267	2 556	108	35	42	—	43	228	167	6 218
1968 1	875	586	21	8	11	—	13	53	37	1 551
2	753	637	18	5	10	—	8	41	47	1 478
3	793	618	26	10	10	—	13	59	31	1 501
4	846	714	43	12	11	—	9	75	51	1 686
1969 1	852	668	36	11	6	—	19	72	49	1 641

Réceptions des usines en produits de relaminage
par provenance

Arrivi di prodotti per rilaminazione agli stabilimenti,
a seconda della provenienza

Bezüge der Werke an Erzeugnissen zum Weiter-
auswalzen nach der Herkunft

Aanvoer bij de bedrijven van produkten bestemd voor
uitwalsing, naar land van herkomst

1000 t

NEDERLAND

Zeit Période Periodo Tijdvak	Herkunft · Provenance · Provenienza · Herkomst							Dritte Länder Pays tiers Paesi terzi Derde landen	Insgesamt Total Totale Totaal	
	And. Werke d. Gesellsch. Autr. usines de la société Alt. stabil. d. società And. bedrijv. v. d. maatsch.	Andere Gesellsch. d. Landes Autr. sociétés du pays Alt. società d. paese Andere maatsch. in eigen land	Andere Länder der Gemeinschaft Autres pays de la Communauté Altri paesi della Comunità Andere landen van de Gemeenschap							
			Deutsch- land (BR)	France	Italia	UEBL BLEU	Insgesamt Total Totale Totaal			
	1	2	3	4	5	6	7			8
Blöcke · Lingots · Lingotti · Blokken										
1965	—	—	5	—	—	—	—	5	10	15
1966	—	4	—	—	—	—	—	—	22	26
1967	—	12	—	—	—	—	—	—	247	259
1968	—	14	9	—	—	—	—	9	8	31
1968	1	4	—	—	—	—	—	—	8	12
2	—	4	9	—	—	—	—	9	—	13
3	—	3	—	—	—	—	—	—	—	3
4	—	3	—	—	—	—	—	—	—	3
1969	1	1	—	—	—	—	—	—	—	1
2	—	0	—	—	—	—	—	—	—	0
Halbzeug · Demi-produits · Semilavorati · Halffabrikaat										
1965	—	—	0	—	—	—	0	0	47	47
1966	—	34	1	—	—	—	—	1	59	94
1967	—	63	10	11	—	—	—	21	57	141
1968	—	96	7	—	—	—	20	27	60	183
1968	1	26	0	—	—	—	—	0	15	41
2	—	20	—	—	—	—	10	10	15	45
3	—	22	7	—	—	—	10	17	12	51
4	—	28	0	—	—	—	—	0	17	45
1969	1	25	—	—	—	—	—	—	18	43
2	—	23	1	—	—	—	—	1	14	38
Warmbreitband · Coils · Coils · Warmgewalst breedband										
1965	—	—	—	—	—	—	47	47	—	47
1966	—	—	70	—	—	—	54	124	—	124
1967	—	—	57	—	—	—	35	92	—	92
1968	—	—	156	27	—	—	11	194	10	204
1968	1	—	5	—	—	—	5	10	—	10
2	—	—	34	20	—	—	6	60	—	60
3	—	—	73	6	—	—	—	79	10	89
4	—	—	44	—	—	—	—	44	—	44
1969	1	—	74	—	—	—	—	74	4	78
2	—	—	74	—	—	—	—	74	18	92
Insgesamt · Total · Totale · Totaal										
1965	—	—	5	—	—	—	47	52	57	109
1966	—	38	71	—	—	—	54	125	81	244
1967	—	75	67	11	—	—	35	113	304	492
1968	—	110	172	27	—	—	31	230	78	418
1968	1	30	5	—	—	—	5	10	23	63
2	—	24	43	20	—	—	16	79	15	118
3	—	25	80	6	—	—	10	96	22	143
4	—	31	44	—	—	—	—	44	17	92
1969	1	26	74	—	—	—	—	74	22	122
2	—	23	75	—	—	—	—	75	32	130

Réceptions des usines en produits de relaminage par provenance

Arrivi di prodotti per rilaminazione agli stabilimenti, a seconda della provenienza

Bezüge der Werke an Erzeugnissen zum Weiterauswalzen nach der Herkunft

Aanvoer bij de bedrijven van produkten bestemd voor uitwalsing, naar land van herkomst

55

UEBL · BLEU

1000 t

Zeit Période Periodo Tijdvak	Herkunft · Provenance · Provenienza · Herkomst							Dritte Länder Pays tiers Paesi terzi Derde landen	Insgesamt Total Totale Totaal
	And. Werke d. Gesellsch. Autr. usines de la société Alt. stabil. d. società And. bedrijv. v. d. maatsch.	Andere Gesellsch. d. Landes Autr. sociétés du pays Alt. società d. paese Andere maatsch. in eigen land	Andere Länder der Gemeinschaft Autres pays de la Communauté Altri paesi della Comunità Andere landen van de Gemeenschap				Insgesamt Total Totale Totaal		
			Deutsch- land (BR)	France	Italia	Nederland			
	1	2	3	4	5	6	7		
Blöcke · Lingots · Lingotti · Blokken									
1965	959	10	—	67	—	56	123	—	1 092
1966	1 197	0	—	95	—	68	163	4	1 364
1967	1 147	38	25	99	—	55	179	25	1 389
1968	1 144	3	3	94	—	12	109	0	1 256
1968	1	2	3	4					
	326	1	1	26	—	8	35	—	362
	319	2	1	18	—	3	22	—	343
	244	—	1	20	—	—	21	—	265
	256	0	0	31	—	—	31	0	287
1969	1	2							
	252	3	0	30	—	—	30	1	286
	193	10	2	32	—	—	34	0	237
Halbzeug · Demi-produits · Semilavorati · Halffabrikaat									
1965	468	391	7	16	2	0	25	21	905
1966	367	452	11	26	1	3	41	4	864
1967	386	455	47	21	—	0	68	45	954
1968	504	495	22	11	—	2	35	69	1 103
1968	1	2	3	4					
	127	112	4	4	—	1	9	5	253
	119	114	6	2	—	—	8	19	260
	127	128	8	2	—	1	11	17	283
	131	142	3	3	—	0	6	28	307
1969	1	2							
	122	165	2	4	—	0	6	28	321
	103	148	1	4	—	0	5	29	285
Warmbreitband · Coils · Coils · Warmgewalst breedband									
1965	1 137	110	3	26	4	64	97	85	1 429
1966	1 253	157	16	41	—	142	199	102	1 711
1967	1 335	138	17	32	—	160	209	128	1 810
1968	1 626	87	5	3	—	120	128	100	1 941
1968	1	2	3	4					
	406	22	3	3	—	29	35	36	499
	395	29	2	0	—	29	31	12	467
	377	17	0	—	—	29	29	18	441
	448	20	0	—	—	33	33	34	535
1969	1	2							
	469	11	—	—	—	32	32	22	534
	390	19	—	—	—	32	32	75	516
Insgesamt · Total · Totale · Totaal									
1965	2 564	511	10	109	6	120	245	106	3 426
1966	2 817	609	27	162	1	213	403	110	3 939
1967	2 868	631	89	152	—	215	456	198	4 153
1968	3 274	585	30	108	—	134	272	169	4 300
1968	1	2	3	4					
	859	135	8	33	—	38	79	41	1 114
	833	145	9	20	—	32	61	31	1 070
	748	145	9	22	—	30	61	35	989
	835	162	3	34	—	33	70	62	1 129
1969	1	2							
	843	179	2	34	—	32	68	51	1 141
	686	177	3	36	—	32	71	104	1 038

Livraisons totales des usines de la Communauté, par pays de provenance et par pays de destination (réceptions), de lingots et de demi-produits en acier ordinaire (coils exclus) pour utilisation directe (a) en dehors de la sidérurgie du Traité

Consegne totali degli stabilimenti della Comunità, per paese di provenienza e per paese di destinazione (arrivi), di lingotti e semilavorati in acciaio comune (coils escl.) per utilizzazione diretta fuori dall'industria del Trattato (a)

1000 t

Zeit Période Periodo Tijdvak	Herkunftsland · Pays de provenance · Paese di provenienza · Land van herkomst					
	Deutschland (BR)	France	Italia	Nederland	UEBL BLEU	EGKS CECA
	1	2	3	4	5	6
A. Rohblöcke · Lingots · Lingotti · Blokken (b)						
1965	871	291	827	14	69	2 072
1966	758	225	763	6	19	1 771
1967	678	244	799	9	19	1 749
1968	685	230	797	29	24	1 765
1966 1	193	59	203	3	5	463
2	209	61	180	2	6	458
3	175	50	185	1	4	415
4	181	55	194	0	4	434
1967 1	174	56	202	0	5	437
2	172	68	217	2	5	464
3	169	53	183	3	4	412
4	163	67	197	4	5	436
1968 1	187	54	190	2	6	439
2	167	63	215	2	5	452
3	173	55	207	3	6	444
4	157	59	185	22	7	430
1969 1	186	68	216	66	6	542
2	174	54	228	99	6	561
B. Halbzeug · Demi-produits · Semilavorati · Halffabrikaat (c)						
1965	1 306	290	131	116	333	2 176
1966	994	340	128	79	248	1 789
1967	1 330	402	64	278	219	2 293
1968	996	256	47	90	223	1 612
1966 1	297	110	30	29	88	554
2	217	90	33	32	48	420
3	219	56	30	2	78	385
4	261	84	35	16	35	430
1967 1	327	112	25	51	59	574
2	294	108	20	56	47	525
3	335	92	17	85	53	582
4	374	90	2	86	60	612
1968 1	289	76	12	60	58	495
2	253	51	14	23	43	384
3	248	58	9	4	70	389
4	206	71	12	3	52	344
1969 1	211	67	13	13	73	377
2	263	68	14	2	60	407

(a) Y compris les livraisons dans le pays où se trouvent les usines et les livraisons vers les pays tiers

(b) Lingots pour tubes et pour forge

(c) Demi-produits pour forge et autre utilisation directe

(a) Ivi comprese le consegne nel paese dove sono situati gli stabilimenti e le consegne nei paesi terzi

(b) Lingotti per tubi e per fucinatura

(c) Semi-prodotti per fucinatura e per utilizzazione diretta

Gesamtlieferungen von Werken der Gemeinschaft nach Herkunfts- und Bestimmungsländern (Zugänge) an Blöcken und Halbzeug (Massenstahl — ohne Coils) zum unmittelbaren Verbrauch außerhalb der Eisen- und Stahlindustrie im Sinne des Vertrages (a)

56

Totale leveringen van de bedrijven van de Gemeenschap aan blokken en halffabrikaat (gewoon staal — uitgezonderd warmgewalst breedband) bestemd voor gebruik buiten de ijzer- en staalindustrie in de zin van het Verdrag (verdeeld naar land van herkomst of bestemming) (a)

1000 t

Bestimmungsländ · Pays de destination · Paesi di destinazione · Land van bestemming								Zeit Période Periode Tijdvak
Deutschland (BR)	France	Italia	Nederland	UEBL BLEU	EGKS CECA	Dritte Länder Pays tiers Paesi terzi Derde landen	Insgesamt Total Totale Totaal	
7	8	9	10	11	12	13	14	
C. Rohblöcke · Lingots · Lingotti · Blokken (b)								
856	279	796	2	89	2 022	50	2 072	1965
742	225	742	1	27	1 736	35	1 771	1966
677	246	793	0	26	1 743	6	1 749	1967
689	233	791	2	27	1 742	23	1 765	1968
188	59	195	1	8	451	12	463	1 1966
205	61	175	0	8	449	9	458	2
173	50	182	—	6	410	5	415	3
176	55	190	0	5	426	9	434	4
172	56	199	0	7	434	3	437	1 1967
172	68	215	0	6	461	2	464	2
170	54	182	0	6	412	—	412	3
163	68	197	0	7	436	0	436	4
188	55	190	—	6	439	—	439	1 1968
168	65	210	0	5	448	4	452	2
173	55	208	1	7	444	—	444	3
160	58	183	1	9	411	19	430	4
189	69	213	2	8	481	61	542	1 1969
175	55	224	2	8	464	97	561	2
D. Halbzeug · Demi-produits · Semilavorati · Halffabrikaat (c)								
724	105	110	0	23	962	1 214	2 176	1965
641	107	135	0	24	907	882	1 789	1966
482	129	74	0	29	714	1 579	2 293	1967
605	119	59	0	43	826	786	1 612	1968
163	30	30	0	6	229	325	554	1 1966
170	29	35	0	6	240	180	420	2
170	20	33	0	4	227	158	385	3
138	28	37	0	8	211	219	430	4
133	34	28	0	6	201	373	574	1 1967
116	40	22	0	7	185	340	525	2
121	24	19	0	6	171	411	582	3
112	30	5	0	10	157	455	612	4
130	31	16	0	11	188	307	495	1 1968
167	26	15	0	10	218	166	384	2
168	26	11	0	10	215	174	389	3
140	36	17	0	12	205	139	344	4
160	40	17	—	13	230	147	377	1 1969
226	42	18	0	13	299	108	407	2

(a) Einschl. Lieferungen an inländische Werke sowie Lieferungen in dritte Länder

(b) Blöcke für Röhren und zum Schmieden

(c) Halbzeug zum Schmieden und unmittelbaren Verbrauch

(a) Met inbegrip van leveringen aan binnenlandse bedrijven, alsmede leveringen aan derde landen

(b) Blokken voor buizen en voor smederij

(c) Halffabrikaat voor smederij en voor direct gebruik

Évolution des livraisons de fonte de l'ensemble des usines par qualités dans la Communauté et les pays tiers (a)

Evoluzione delle consegne di ghisa, suddivisa per qualità dell'insieme degli stabilimenti nella Comunità e verso i paesi terzi (a)

1000 t

Lieferungen der Werke insgesamt an Roheisen nach Sorten in die Gemeinschaft und in dritte Länder (a)

Leveringen van ruwijzer door de EGKS-bedrijven binnen de Gemeenschap en aan derde landen (a) per soort

Zeit Période Periodo Tijdvak	Roheisen für die Stahlerzeugung Fonte d'affinage Ghisa da affinazione Ruwijzer van de staalproductie		Gußroheisen Fonte de moulage Ghisa da fonderia Gietelijzer		Spiegeleisen Spiegel Ghisa speculare Spiegelijzer	Hochgekohlt Ferromangan Ferro-Mn carburé Ferro-Mn carburato Hoogoven- ferro-Mn	Sonstiges Roheisen Autres fontes Altre ghise Overige soorten	Insgesamt Total Totale Totaal
	Thomas	S.M. Martin	Phosphorhaltig Phosphoreuse Fosforosa Fosforhoudend	Phosphorarm non phosphor. Non fosforosa niet fosforh.				
	1	2	3	4				
In die Gemeinschaft · Dans la Communauté · Nel paesi della Comunità · Binnen de Gemeenschap								
1965	214	789	636	1 320	115	351	261	3 686
1966	286	584	531	1 278	90	340	246	3 355
1967	356	724	434	1 255	84	364	228	3 445
1968	352	1 302	435	1 437	99	382	255	4 262
1968 IV	33	100	40	122	10	26	22	353
V	30	97	34	120	8	28	23	340
VI	35	95	34	107	6	27	18	322
VII	22	109	24	99	8	31	17	310
VIII	22	125	26	93	6	36	19	328
IX	26	124	37	129	9	27	21	373
X	29	103	41	133	9	35	25	375
XI	22	111	43	148	7	34	23	388
XII	32	99	41	133	7	39	22	373
1969 I	33	130	38	130	8	36	25	400
II	35	108	37	129	9	29	25	372
III	30	139	46	131	10	39	25	420
IV	19	115	45	135	9	37	22	382
V	13	113	46	133	9	35	22	371
VI	9	124	46	154	9	33	26	401
Nach dritten Ländern · Vers les Pays tiers · Verso paesi terzi · Aan derde landen								
1965	1	17	26	156	4	111	20	335
1966	0	98	25	156	3	133	18	433
1967	0	851	20	119	2	57	31	1 080
1968	0	98	21	178	2	105	23	427
1968 IV	—	4	1	10	0	4	2	21
V	—	1	1	17	0	4	1	24
VI	—	1	1	18	0	8	3	31
VII	—	1	2	17	0	6	1	27
VIII	0	1	2	20	—	12	2	37
IX	—	11	2	9	0	13	2	37
X	—	14	3	15	0	9	2	43
XI	—	2	2	20	0	8	2	34
XII	—	42	1	8	0	13	3	67
1969 I	—	0	1	7	—	1	5	14
II	—	9	1	8	0	8	3	29
III	—	23	2	19	0	4	3	51
IV	0	11	2	18	0	7	4	42
V	—	11	1	18	0	11	6	47
VI	—	6	2	7	0	1	3	7

(a) Selon les statistiques de livraisons des usines
Secondo le statistiche delle consegne effettuate dagli stabilimenti

(a) Auf Grund der Lieferstatistiken der Werke
Op basis der leveringsstatistieken van de bedrijven

Livraisons des usines dans la Communauté par pays destinataires (réceptions) de produits finis et finals en acier ordinaire et de fonte (a) (b)

Lieferungen der Werke an Walzstahlfertigerzeugnissen, weiterverarbeiteten Erzeugnissen und Rohisen in die Gemeinschaft (Bezüge) nach Bestimmungsländern (a) (b)

58

Consegna degli stabilimenti nella Comunità, per paesi destinatari, di prodotti finiti e terminali di acciaio comune e di ghisa (a) (b)

Leveringen der bedrijven van walsrijproducten, verder bewerkte walsrijproducten en ruwrijzer binnen de Gemeenschap naar landen van bestemming (= Aanvoer in EGKS-landen afk. van EGKS-bedrijven) (a) (b)

1000 t

Zeit Période Periodo Tijdvak	Deutschland (BR)	France	Italia	Nederland	UEBL · BLEU		EGKS CECA
					Belgique België	Luxembourg	
Walzstahlfertigerzeugnisse und weiterverarbeitete Erzeugnisse (c) · Produits finis et finals (c)							
<i>Prodotti finiti e terminali (c) · Walsrijproducten en verder bewerkte walsrijproducten (c)</i>							
1965	20 224	11 169	7 934	2 351	2 761	234	44 673
1966	19 492	11 684	8 714	2 537	3 002	234	45 663
1967	18 361	11 961	10 188	2 566	3 002	220	46 298
1968	21 949	12 107	11 277	2 859	3 257	234	51 683
1968 IV	1 741	1 036	936	221	248	20	4 202
V	1 893	590	978	251	272	19	4 003
VI	1 688	981	929	213	248	17	4 076
VII	1 911	1 030	952	215	199	23	4 330
VIII	1 877	664	746	244	278	20	3 829
IX	2 002	1 069	1 030	230	295	21	4 647
X	2 054	1 224	1 091	264	326	22	4 981
XI	1 950	1 150	1 021	255	307	22	4 705
XII	1 688	1 156	1 032	257	316	18	4 467
1969 I	2 091	1 178	1 002	263	327	20	4 881
II	1 914	1 139	971	237	287	19	4 567
III	2 147	1 354	1 120	253	330	22	5 226
IV	2 082	1 323	1 105	240	339	24	5 113
V	2 065	1 281	1 210	230	334	24	5 144
VI	2 097	1 283	1 093	252	360	24	5 109
Rohisen · Fonte · Ghisa · Ruwrijzer							
1965	1 608	1 129	567	147	184	51	3 686
1966	1 315	1 165	518	155	152	50	3 355
1967	1 254	1 126	747	105	164	49	3 445
1968	1 951	1 111	857	123	166	54	4 262
1968 IV	149	97	80	8	16	3	353
V	176	62	70	11	16	5	340
VI	160	65	71	9	13	4	322
VII	161	78	47	7	12	5	310
VIII	175	61	62	11	15	4	328
IX	186	96	58	10	18	5	373
X	161	110	68	13	17	6	375
XI	173	107	77	11	17	3	388
XII	153	134	77	11	- 7	5	373
1969 I	177	123	68	13	15	4	400
II	173	100	67	10	17	4	371
III	198	107	80	12	17	6	420
IV	183	94	74	9	18	5	383
V	155	93	91	12	14	6	371
VI	165	110	94	10	17	5	401

(a) Suivant les statistiques de livraisons des usines (aciers spéciaux non compris) Secondo le statistiche delle consegne degli stabilimenti (non compresi gli acciai speciali)

(b) On donne pour chaque pays destinataire de la Communauté les livraisons provenant des usines du pays et des usines des autres pays de la Communauté Consegna degli stabilimenti del proprio paese più le consegne degli stabilimenti degli altri paesi della Comunità in detto paese

(c) Y compris coils pour utilisation directe Ivi compresi coils per utilizzazione diretta

(a) Auf Grund der Lieferstatistiken der Werke (ohne Edelmetall) Op basis van de leveringsstatistieken der bedrijven (specialstaal niet inbegrepen)

(b) Lieferungen der Werke in das eigene Inland zuzüglich der Lieferungen der Werke der anderen Länder der Gemeinschaft in dieses Land Leveringen van de bedrijven in het eigen land vermeerderd met de leveringen van de bedrijven van de andere landen van de Gemeenschap in dit land

(c) Einschließlich Warmbreitband zum unmittelbaren Verbrauch Met inbegrip van warmgewalst braedband voor direct gebruik

Livraisons des usines dans la Communauté et les pays tiers par groupes de produits et par pays ou zones géographiques destinataires (a)

Consegne degli stabilimenti nella Comunità e nei paesi terzi per gruppi di prodotti e per paesi o zone geografiche di destinazione (a)

Lieferungen der Werke in die Gemeinschaft und in dritte Länder nach Erzeugnis- und Ländergruppen (a)

Leveringen van de bedrijven aan de Gemeenschap en aan derde landen per produktengroep en land van bestemming (a)

1000 t

Bestimmungsländer Pays de destination Paesi di destinazione Landen van bestemming	Roh Eisen Fonte Ghisa Ruwlijzer (b)			Blöcke und Halbzeug Lingots et demi-produits Lingotti e semilavorati Blokken en halffabrikaat (c)			Walzstahlfertigerzeugnisse und weiterverarbeitete Erzeugnisse Produits finis et finals Prodotti finiti e terminali Walserlijprodukten en verder bewerkte produkten (d)		
	1967	1968	1969 I-III	1967	1968	1969 I-III	1967	1968	1969 I-III

EGKS · CECA

Deutschland (BR)	1 255	1 951	548	7 283	8 163	2 260	18 361	21 949	6 152	
France	1 126	1 111	330	2 441	2 348	674	11 961	12 107	3 672	
Italien	746	857	216	3 303	2 752	739	10 188	11 277	3 094	
Niederland	105	123	35	91	211	83	2 566	2 859	752	
Belgique · België	164	166	49	963	776	235	3 002	3 257	944	
Luxembourg	49	54	14	3	4	1	220	234	60	
EGKS · CECA	3 445	4 262	1 192	14 084	14 254	3 992	46 298	51 683	14 674	
Insgesamt · Total	105	125	30	925	561	143	5 294	5 291	1 594	
West-Europa	103	117	30	901	552	143	4 426	4 388	1 282	
Europa	Europe de l'Ouest	Insgesamt · Total	5	5	—	33	102	70	453	466
		Großbritannien · Roy.-Uni	16	16	2	—	—	555	630	194
		Schweden · Suède	14	15	4	17	50	15	1 139	1 124
		Finn. · Norw. · Dän. · Finl. · Norv. · Dan.	43	49	12	137	151	33	842	892
Europe	l'Ouest	Schweiz · Suisse	0	0	0	633	197	16	346	304
		Spanien · Espagne	6	9	2	71	45	5	365	296
		Griechenland · Grèce	2	15	0	24	10	—	868	904
Osteuropa	—	—	—	—	—	—	376	420	155	
Europe Orient. (e)	—	—	—	—	—	—	—	—	—	
Amerika	114	205	25	331	86	32	5 234	6 646	1 109	
Amérique	Mittelamerika	Insgesamt · Total	90	190	18	40	3	4 539	5 933	911
		Nordamerika · Amérique du Nord	90	190	18	21	1	4 158	5 603	859
		darunter { USA und Bes. · USA et poss. · Kanada (f) · Canada (f)	—	—	—	19	2	0	381	330
Amérique	Südamerika	Amérique Centrale	0	0	0	83	77	28	200	223
		Amérique du Sud	24	15	7	207	5	4	495	489
Afrika	3	3	1	17	14	1	916	877	230	
Afrique	0	0	0	1	3	0	215	284	82	
Asien · Asie	858	93	38	312	148	32	1 595	1 323	319	
Ozeanien, andere · Océanie, autres	0	—	—	—	—	—	28	31	8	
Dritte Länder zusammen · Total pays tiers	1 080	426	94	1 585	809	208	13 066	14 168	3 260	
Insgesamt · Total général	4 525	4 688	1 286	15 669	15 063	4 200	59 364	65 851	17 934	

(a) Sulvante les statistiques de livraisons des usines (non compris aciers spéciaux) Secondo le statistiche delle consegne degli stabilimenti (non compresi acciai speciali)

(b) Y compris Spiegel et ferro-manganèse carburé Compresi ghisa specular e ferro-manganese carburato

(c) Y compris coils pour relaminage dans la Communauté Compresi coils per rilaminazione nella Comunità

(d) Y compris coils pour l'utilisation directe et exportations vers les pays tiers Compresi coils per utilizzazione diretta ed esportazioni verso i paesi terzi

(e) Bulgarie, Pologne, Hongrie, Roumanie, Tchécoslovaquie, URSS, Allemagne Orientale, Albanie
Bulgaria, Polonia, Ungheria, Romania, Cecoslovacchia, URSS, Germania Orientale, Albania

(f) Et Terre-Neuve · E Terra Nuova

(a) Auf Grund der Lieferstatistiken der Werke (ohne Edelstahl) Op basis van de leveringstatistieken der bedrijven (specialstaal niet inbegrepen)

(b) Einschließlich Spiegeleisen und kohlenstoffreichem Ferromangan Met inbegrip van spiegelijzer en koolstofrijk ferromangaan

(c) Einschließlich Warmbreitband zum Weiterauswalzen in der Gemeinschaft Met inbegrip van warmgewalst breedband voor uitwalzen in de Gemeenschap

(d) Einschließlich Warmbreitband zum unmittelbaren Verbrauch und Export in dritte Länder Met inbegrip van warmgewalst breedband voor direct gebruik en uitvoer naar derde landen

(e) Bulgarien, Ungarn, Polen, Rumänien, Tschechoslowakei, UdSSR, D.D.R., Albanien
Bulgarije, Hongarije, Polen, Roemenië, Tsjechoslowakije, UdSSR, D.D.R., Albanie

(f) Und Neufundland · En New-Foundland

Livraisons des usines dans la Communauté et les pays tiers par groupes de produits et par pays ou zones géographiques destinataires (a)

Consegna degli stabilimenti nella Comunità e nei paesi terzi per gruppi di prodotti e per paesi o zone geografiche di destinazione (a)

Lieferungen der Werke in die Gemeinschaft und in dritte Länder nach Erzeugnis- und Ländergruppen (a)

Leveringen van de bedrijven aan de Gemeenschap en aan derde landen per produktengroep en land van bestemming (a)

60

DEUTSCHLAND (BR) · FRANCE

1000 t

Bestimmungsländer Pays de destination Paesi di destinazione Landen van bestemming	Roh Eisen Fonte Ghisa Ruwijzer (b)			Blöcke und Halbzeug Lingots et demi-produits Lingotti e semilavorati Blokken en halfafrikaat (c)			Walzstahlfertigerzeugnisse und weiterverarbeitete Erzeugnisse Produits finis et finals Prodotti finiti e terminali Walserijprodukten en verder bewerkte produkten (d)		
	1967	1968	1969 I-III	1967	1968	1969 I-III	1967	1968	1969 I-III
	Deutsche Werke · Usines allemandes · Stabilimenti tedeschi · Duitse bedrijven								
Deutschland (BR)	1 139	1 852	522	6 973	7 549	2 066	15 033	17 303	4 984
France	50	105	47	456	479	138	1 227	1 193	366
Italia	409	419	85	205	148	50	409	324	85
Niederland	4	6	3	77	181	79	630	689	198
Belgique · België	61	63	22	74	18	6	300	348	85
Luxembourg	13	16	4	0	—	0	4	6	2
EGKS · CECA	1 676	2 461	683	7 785	8 375	2 339	17 603	19 863	5 720
Europa · Europe : Insgesamt · Total	87	111	27	391	272	38	2 019	2 041	658
Westeuropa · Europe de l'Ouest	85	104	27	367	262	38	1 499	1 503	454
darunter · dont { Großbritannien · Royaume-Uni Skandinavien · Scandinavie	—	—	—	15	56	0	46	61	13
Osteuropa · Europe Orientale	2	15	0	24	9	—	520	538	204
Amerika · Amérique	83	158	21	269	29	6	2 261	3 048	383
darunter · dont : USA und Bes. · USA et poss.	60	145	14	21	0	—	1 868	2 658	271
Afrika · Afrique : Insgesamt · Total	3	2	1	2	9	—	179	177	38
darunter · dont : Ass. Afr. Länder · Etats Ass. d'Afr.	—	—	—	0	2	—	16	59	19
Asien · Asie	668	93	37	192	92	11	770	557	138
Sonstige Länder · Autres pays tiers	—	—	—	—	—	—	4	2	1
Dritte Länder zusammen · Total pays tiers	841	364	86	854	402	55	5 233	5 825	1 218
Insgesamt · Total général	2 517	2 825	796	8 639	8 777	2 394	22 836	25 688	6 938
Französische Werke · Usines françaises · Stabilimenti francesi · Franse bedrijven									
Deutschland (BR)	64	61	22	47	51	10	1 082	1 156	292
France	1 014	913	264	1 658	1 508	438	8 891	9 080	2 599
Italia	57	50	13	65	63	18	346	313	75
Niederland	4	5	1	0	2	—	138	210	41
Belgique · België	42	39	8	38	12	5	273	335	90
Luxembourg	24	27	6	—	—	—	2	3	1
EGKS · CECA	1 205	1 095	314	1 808	1 636	471	10 732	11 097	3 098
Europa · Europe : Insgesamt · Total	5	2	2	199	123	25	1 206	1 207	335
Westeuropa · Europe de l'Ouest	5	2	2	199	123	25	1 088	1 026	276
darunter · dont { Großbritannien · Royaume-Uni Skandinavien · Scandinavie	—	—	—	4	1	—	77	70	18
Osteuropa · Europe Orientale	—	—	—	—	—	—	360	386	105
Amerika · Amérique	31	46	4	15	6	3	923	1 185	247
darunter · dont : USA und Bes. · USA et poss.	30	44	4	—	—	—	701	911	197
Afrika · Afrique : Insgesamt · Total	1	1	0	3	1	0	389	344	93
darunter · dont : Ass. Afr. Länder · Etats Ass. d'Afr.	0	0	0	0	1	0	118	105	31
Asien · Asie	1	0	0	66	12	2	261	278	49
Sonstige Länder · Autres pays tiers	0	—	—	—	—	—	15	18	5
Dritte Länder zusammen · Total pays tiers	38	49	6	283	142	30	2 794	3 032	729
Insgesamt · Total général	1 243	1 144	320	2 091	1 778	501	13 526	14 129	3 827

(a) Suivant les statistiques de livraisons des usines (non compris aciers spéciaux)
Secondo le statistiche delle consegne degli stabilimenti (non compresi acciai speciali)

(b) Y compris Spiegel et ferro-manganèse carburé
Compresi ghisa speculare e ferro-manganese carburato

(c) Y compris coils pour relaminage dans la Communauté
Compresi coils per rilaminazione nella Comunità

(d) Y compris coils pour l'utilisation directe et exportations vers les pays tiers
Compresi i coils per utilizzazione diretta ed esportazioni verso i paesi terzi

(a) Auf Grund der Lieferstatistiken der Werke (ohne Edelstahl)
Op basis van de leveringsstatistieken der bedrijven (speciaalstaal niet inbegrepen)

(b) Einschließlich Spiegeleisen und kohlenstoffreichem Ferromangan
Met inbegrip van spiegelijzer en koolstofrijk ferromangaan

(c) Einschließlich Warmbreitband zum Weiterauswalzen in der Gemeinschaft
Met inbegrip van warmgewalst breedband voor uitwalsing in de Gemeenschap

(d) Einschließlich Warmbreitband zum unmittelbaren Verbrauch und Export in dritte Länder
Met inbegrip van warmgewalst breedband voor direct gebruik en uitvoer naar derde landen

Livraisons des usines dans la Communauté et les pays tiers, par groupes de produits et par pays ou zones géographiques destinataires (a)

Consegne degli stabilimenti nella Comunità e nei paesi terzi per gruppi di prodotti e per paesi o zone geografiche di destinazione (a)

Lieferungen der Werke in die Gemeinschaft und in dritte Länder nach Erzeugnis- und Ländergruppen (a)

Leveringen van de bedrijven aan de Gemeenschap en aan derde landen per produktengroep en land van bestemming (a)

1000 t

ITALIA · NEDERLAND

Bestimmungsländer Pays de destination Paesi di destinazione Landen van bestemming	Rohisen Fonte Ghisa Ruwijzer (b)			Blöcke und Halbzeug Lingots et demi-produits Lingotti e semilavorati Blokken en halffabrikaat (c)			Walzstahlfertigerzeugnisse und weiterverarbeitete Erzeugnisse Produits finis et finals Prodotti finiti e terminali Walserijproducten en verder bewerkte producten (d)		
	1967	1968	1969 I-III	1967	1968	1969 I-III	1967	1968	1969 I-III
	Italienische Werke · Usines italiennes · Stabilimenti Italiani · Italiaanse bedrijven								
Deutschland (BR)	—	—	—	9	26	0	191	259	26
France	—	—	—	25	44	8	199	155	42
Italia	271	384	119	2 909	2 418	634	9 018	10 209	2 805
Niederland	—	—	—	—	—	—	11	10	4
Belgique · België	—	—	—	—	—	—	1	1	0
Luxembourg	—	—	—	—	—	—	—	—	—
EGKS · CECA	271	384	119	2 943	2 488	642	9 420	10 634	2 877
Europa · Europe : Ingesamt · Total	—	—	—	6	7	2	400	406	93
Westeuropa · Europe de l'Ouest	—	—	—	6	7	2	294	318	59
darunter · dont { Großbritannien · Royaume-Uni	—	—	—	—	—	—	0	1	0
Skandinavien · Scandinavie	—	—	—	—	—	—	7	4	1
Osteuropa · Europe Orientale	—	—	—	—	1	—	106	88	33
Amerika · Amérique	—	—	—	—	—	—	106	196	12
darunter · dont : USA und Bes. · USA et poss.	—	—	—	—	—	—	62	178	7
Afrika · Afrique : Ingesamt · Total	—	—	—	0	0	—	56	49	20
darunter · dont : Ass. Afr. Länder · Etats Ass. d'Afr.	—	—	—	—	—	—	2	1	0
Asien · Asie	—	—	—	—	0	—	171	198	70
Sonstige Länder · Autres pays tiers	—	—	—	—	—	—	0	—	—
Dritte Länder zusammen · Total pays tiers	—	—	—	6	7	2	733	849	195
Insgesamt · Total général	271	384	119	2 949	2 495	644	10 153	11 483	3 072
Niederl. Werke · Usines néerl. · Stabilimenti olandesi · Nederlandse bedrijven									
Deutschland (BR)	(a) 51	38	5	77	225	101	264	374	93
France	62	93	20	40	49	8	92	108	32
Italia	10	4	0	37	43	10	114	81	25
Niederland	97	112	30	14	7	3	954	1 076	288
Belgique · België	61	64	18	216	135	32	25	46	12
Luxembourg	11	11	3	—	—	—	—	—	—
EGKS · CECA	292	322	76	384	459	154	1 449	1 685	450
Europa · Europe : Ingesamt · Total	13	12	1	273	100	69	499	518	172
Westeuropa · Europe de l'Ouest	13	12	1	273	100	69	453	489	172
darunter · dont { Großbritannien · Royaume-Uni	5	5	—	—	—	69	157	194	76
Skandinavien · Scandinavie	1	2	0	—	—	—	227	229	61
Osteuropa · Europe Orientale	—	—	—	—	—	—	47	30	1
Amerika · Amérique	0	1	0	4	—	—	205	358	40
darunter · dont : USA und Bes. · USA et poss.	—	—	—	—	—	—	170	336	33
Afrika · Afrique : Ingesamt · Total	0	0	0	—	—	—	44	7	2
darunter · dont : Ass. Afr. Länder · Etats Ass. d'Afr.	—	—	—	—	—	—	0	0	—
Asien · Asie	188	0	0	—	—	—	39	20	2
Sonstige Länder · Autres pays tiers	—	—	—	—	—	—	0	—	—
Dritte Länder zusammen · Total pays tiers	201	13	1	277	100	69	788	903	216
Insgesamt · Total général	493	335	77	661	559	223	2 237	2 588	666

(a) Selon les statistiques de livraisons des usines (non compris aciers spéciaux)
Secondo le statistiche delle consegne degli stabilimenti (non compresi acciai speciali)

(b) Y compris Spiegel et ferro-manganèse carburé
Compresi ghisa speculara e ferro-manganèse carburato

(c) Y compris coils pour relaminage dans la Communauté
Compresi coils per rilaminazione nella Comunità

(d) Y compris coils pour l'utilisation directe et exportations vers les pays tiers
Compresi coils per utilizzazione diretta ed esportazioni verso i paesi terzi

(e) Y compris livraisons des usines belges et luxembourgeoises (Benelux)
Compresi consegne degli stabilimenti belgi e lussemburghesi (Benelux)

(a) Auf Grund der Lieferstatistiken der Werke (ohne Edelsöhle)
Op basis van de leveringsstatistieken der bedrijven (speciaalstaal niet inbegrepen)

(b) Einschließlich Spiegeleisen und kohlenstoffreichem Ferromangan
Met inbegrip van spiegelijzer en koolstofrijk ferromangaan

(c) Einschließlich Warmbreitband zum Weiterauswalzen in der Gemeinschaft
Met inbegrip van warmgewalst breedband voor uitwalsing in de Gemeenschap

(d) Einschließlich Warmbreitband zum unmittelbaren Verbrauch oder Export
in dritte Länder
Met inbegrip van warmgewalst breedband voor direct gebruik of uitvoer naar derde landen

(e) Einschließlich der Lieferungen der Werke Belgiens und Luxemburgs
(Benelux)
Met inbegrip van de leveringen van de Belgische en Luxemburgse bedrijven
(Benelux)

Livraisons des usines dans la Communauté et les pays tiers par groupes de produits et par pays ou zones géographiques destinataires (a)

Consegna degli stabilimenti nella Comunità e nei paesi terzi per gruppi di prodotti e per paesi o zone geografiche di destinazione (a)

Lieferungen der Werke in die Gemeinschaft und in dritte Länder nach Erzeugnis- und Ländergruppen (a)

Leveringen van de bedrijven aan de Gemeenschap en aan derde landen per produktengroep en land van bestemming (a)

62

BELGIQUE (BELGIË) · LUXEMBOURG

1000 t

Bestimmungsländer Pays de destination Paesi di destinazione Landen van bestemming	Roh Eisen Fonte Ghisa Ruwlizzer (b)			Blöcke und Halbzeug Lingots et demi-produits Lingotti e semilavorati Blokken en halfafrikaat (c)			Walzstahlfertigerzeugnisse und weiterverarbeitete Erzeugnisse Produits finis et finals Prodotti finiti e terminali Walserijproducten en verder bewerkte producten (d)		
	1967	1968	1969 I-III	1967	1968	1969 I-III	1967	1968	1969 I-III
Belgische Werke · Usines belges · Stabilimenti belgi · Belgische bedrijven									
Deutschland (BR)	(e)	(e)		48	86	14	1 046	1 867	492
France				258	262	77	1 240	1 293	525
Italia				40	47	22	210	258	76
Niederland				0	20	0	592	655	160
Belgique · België				36	608	190	1 876	1 992	597
Luxembourg				0	1	—	4	5	1
EGKS · CECA				982	1 024	303	4 968	6 070	1 851
Europa · Europe : Ingesamt · Total				54	60	8	713	713	211
Westeuropa · Europe de l'Ouest				54	60	8	643	658	199
darunter · dont { Großbritannien · Royaume-Uni				15	6	1	129	112	21
Skandinavien · Scandinavie				2	—	—	263	251	87
Osteuropa · Europe Orientale				—	—	—	70	55	11
Amerika · Amérique				43	51	23	1 237	1 366	322
darunter · dont : USA und Bes. · USA et poss.				0	1	0	983	1 147	271
Afrika · Afrique : Ingesamt · Total				11	3	1	164	172	45
darunter · dont : Ass. Afr. Länder · Etats Ass. d'Afr.				—	—	—	51	59	14
Asien · Asie				55	45	19	235	161	36
Sonstige Länder · Autres pays tiers				—	—	—	7	5	2
Dritte Länder zusammen · Total pays tiers				163	159	51	2 356	2 417	616
Insgesamt · Total général				1 145	1 183	354	7 324	8 487	2 467
Luxemburgische Werke · Usines luxembourgeoises Stabilimenti lussemburghesi · Luxemburgse bedrijven									
Deutschland (BR)	(e)	(e)		128	226	70	745	990	264
France				3	6	6	311	280	107
Italia				47	33	5	91	91	28
Niederland				—	—	—	241	217	62
Belgique · België				0	3	2	528	536	159
Luxembourg				3	3	1	209	220	57
EGKS · CECA				181	271	83	2 125	2 334	677
Europa · Europe : Ingesamt · Total				2	—	—	457	407	125
Westeuropa · Europe de l'Ouest				2	—	—	449	395	122
darunter · dont { Großbritannien · Royaume-Uni				—	—	—	43	27	5
Skandinavien · Scandinavie				—	—	—	178	182	57
Osteuropa · Europe Orientale				—	—	—	8	13	3
Amerika · Amérique				—	—	1	501	494	105
darunter · dont : USA und Bes. · USA et poss.				—	—	—	375	373	81
Afrika · Afrique : Ingesamt · Total				—	0	—	84	128	31
darunter · dont : Ass. Afr. Länder · Etats Ass. d'Afr.				—	—	—	28	60	16
Asien · Asie				—	—	—	119	107	24
Sonstige Länder · Autres pays tiers				—	—	—	3	5	1
Dritte Länder zusammen · Total pays tiers				2	0	1	1 164	1 141	287
Insgesamt · Total général				183	271	84	3 289	3 475	964

(a) Suivant les statistiques de livraison des usines (non compris aciers spéciaux)
Secondo le statistiche delle consegne degli stabilimenti (non compresi acciai speciali)

(b) Y compris Spiegel et ferro-manganèse carburé
Compresi ghisa speculari e ferro-manganese

(c) Y compris coils pour relaminage dans la Communauté
Compresi coils per rilaminazione nella Comunità

(d) Y compris coils pour l'utilisation directe et exportations vers les pays tiers

Compresi coils per utilizzazione diretta ed esportazioni verso i paesi terzi

(e) Voir tableau 61, note (a) · Cfr. tabella 61, note (a)

(a) Auf Grund der Lieferstatistiken der Werke (ohne Edelstahl)
Op basis van de leveringsstatistieken der bedrijven (speciaalstaal niet inbegrepen)

(b) Einschließlich Spiegeleisen und kohlenstoffreichem Ferromangan
Met inbegrip van spiegelijzer en koolstofrijk ferromangaan

(c) Einschließlich Warmbreitband zum Weiterauswalzen in der Gemeinschaft
Met inbegrip van warmgewalst breedband voor uitwalsing in de Gemeenschap

(d) Einschließlich Warmbreitband zum unmittelbaren Verbrauch oder Export
in dritte Länder

Met inbegrip van warmgewalst breedband voor direct gebruik of uitvoer naar derde landen

(e) Vgl. Tabelle 61, Anm. (a) · Vgl. tabel 61, noot (e)

Réceptions, par pays, des produits finis et finals (a) livrés par les usines de la Communauté et taux d'interpénétration des marchés (b) (aciers spéciaux exclus) (c)

Arrivi per paese dei prodotti finiti e terminali (a) consegnati dagli stabilimenti della Comunità e tasso d'interpénétrazione dei mercati (b) (acciai speciali esclusi) (c)

Bezüge der Länder an Walzstahlerzeugnissen und weiterverarbeiteten Erzeugnissen (a) von Werken der Gemeinschaft und Marktverflechtungsrate in % (b) (ohne Edeltähle) (c)

Aanvoer per land van walserijproducten en verder bewerkte walserijproducten (a) afkomstig van bedrijven binnen de Gemeenschap en graad van marktverflechting in % (b) (speciaal staal niet inbegrepen) (c)

Zeit Période Período Tijdvak	Deutschland (BR)	France	Italia	Nederland	UEBL · BLEU		EGKS CECA
					Belgique België	Luxembourg	
Bezüge Ingesamt · Réceptions totales · Arrivi totali · Totale aanvoer (1000 t)							
1965	21 804	11 554	8 841	2 353	2 872	235	47 659
1966	20 875	12 016	9 591	2 539	3 051	235	48 307
1967	19 520	12 336	11 055	2 566	3 056	222	48 755
1968	23 243	12 459	12 127	2 861	3 325	237	54 252
1968 VII	2 038	1 041	1 042	215	203	23	4 562
VIII	1 974	692	801	243	285	21	4 016
IX	2 121	1 110	1 103	231	301	21	4 887
X	2 157	1 247	1 170	265	334	22	5 195
XI	2 055	1 192	1 081	255	314	23	4 920
XII	1 778	1 186	1 094	257	321	19	4 655
1969 I	2 210	1 201	1 077	264	333	20	5 105
II	2 023	1 174	1 048	238	293	19	4 795
III	2 267	1 406	1 199	253	337	22	5 484
IV	2 233	1 363	1 181	240	345	25	5 387
V	2 187	1 317	1 299	232	342	24	5 401
VI	2 225	1 305	1 169	253	366	24	5 342
Anteil der Bezüge aus anderen Ländern der Gemeinschaft in % (b) Part des réceptions en provenance d'autres pays de la Communauté en % (b) Aliquota degli arrivi in provenienza da altri paesi della Comunità in % (b) Aandeel van de aanvoer uit andere landen der Gemeenschap in % (b)							
1965	16,1	21,7	10,1	67,3	39,0	6,7	20,2
1966	16,6	22,9	11,3	62,6	38,5	6,7	20,9
1967	17,1	25,0	10,7	62,8	37,1	4,7	21,7
1968	20,1	24,4	8,9	62,3	38,2	5,7	21,8
1968 VII	19,2	23,9	8,5	63,8	43,6	7,0	20,9
VIII	18,8	27,7	7,4	60,6	38,4	4,9	21,9
IX	19,3	22,5	8,8	66,3	40,4	5,2	21,1
X	18,9	24,7	8,6	64,2	38,3	6,8	21,5
XI	19,0	22,9	8,2	61,5	42,0	7,1	21,2
XII	20,1	24,0	10,4	65,4	39,5	5,2	22,6
1969 I	19,0	32,5	10,4	61,8	35,9	8,2	23,6
II	17,7	27,7	8,4	61,4	36,3	7,3	21,4
III	17,4	25,7	7,7	61,5	36,5	4,1	20,6
IV	16,8	24,8	6,7	59,5	33,0	5,2	19,5
V	16,8	24,4	7,1	59,7	34,0	3,0	19,2
VI	17,1	25,4	6,7	62,5	34,1	8,0	20,1

(a) Y compris lingots, demi-produits et coils pour utilisation directe (autre que le relaminage)
Compresi i lingotti, semilavorati e coils per utilizzazione diretta (diversa dalla rilaminazione)

(b) Part en % des autres pays de la Communauté dans l'approvisionnement total par la Communauté de chaque pays membre
Parte in % degli altri paesi della Comunità nell'approvvigionamento totale per la Comunità di ogni paese membro

(c) Suivant les statistiques de livraisons des usines
Secondo le statistiche delle consegne degli stabilimenti

(a) Einschließlich Blöcke, Halbzeug und Warmbreitband zum unmittelbaren Verbrauch (nicht zum Weiterauswalzen)
Met inbegrip van blokken, halffabrikaat en warmgewalst breedband voor direct verbruik (niet voor uitwalsing)

(b) Antell (%) der anderen Länder der Gemeinschaft an den Gesamtbezügen jedes Landes der Gemeinschaft
Aandeel (%) van de andere landen der Gemeenschap in de totale aanvoer van elk land der Gemeenschap

(c) Auf Grund der Lieferstatistiken der Werke
Op basis van de leveringsstatistieken der bedrijven

Réceptions, par pays, des produits sidérurgiques en aciers fins et spéciaux (a) livrés par les usines de la Communauté, et taux d'interpénétration des marchés

Bezüge der Länder an Edelmässen (a) von Werken der Gemeinschaft und Marktverflechtungsrate

64

Arrivi, per paese, di prodotti siderurgici in acciai fini e speciali (a) consegnati dagli stabilimenti della Comunità e tasso d'interpénétrazione dei mercati

Aanvoer in de afzonderlijke landen van speciale staalsoorten (a) afkomstig van bedrijven binnen de Gemeenschap en graad van marktverflechting

Zeit Période Periodo Tijdvak	Deutschland (BR)	France	Italia	Benelux			EGKS CECA
				Nederland	Belgique België	Luxembourg	
Bezüge insgesamt · Réceptions totales · Arrivi totali · Totale aanvoer 1000 t							
1965	2 047,6	1 182,7	953,6	43,9	92,1	10,7	4 330,6
1966	1 886,2	1 308,3	1 193,4	51,2	118,6	8,0	4 565,7
1967	1 787,9	1 306,9	1 382,8	57,3	120,6	6,2	4 661,7
1968	2 505,6	1 496,5	1 630,3	63,5	147,6	9,5	5 853,0
1968 VII	215,8	111,8	146,1	3,8	6,8	1,0	485,3
VIII	217,7	70,1	79,2	6,1	12,4	0,4	385,9
IX	219,7	147,6	151,4	6,2	15,4	1,1	541,4
X	234,6	155,9	153,7	5,7	15,0	0,9	565,8
XI	215,7	153,8	140,1	6,0	13,5	0,7	529,8
XII	204,6	172,8	141,8	5,0	14,8	0,7	539,7
1969 I	252,6	177,3	153,7	5,3	15,1	1,0	605,0
II	233,7	163,8	163,8	6,4	13,7	1,0	582,4
III	256,4	174,3	189,8	6,4	16,5	1,0	644,4
IV	248,9	175,8	155,0	4,6	14,6	0,8	599,7
V	246,3	175,8	177,3	5,1	13,8	1,1	619,4
Anteil der Bezüge aus anderen Ländern der Gemeinschaft in % (b) Part des réceptions en provenance d'autres pays de la Communauté en % (b) Aliquota degli arrivi in provenienza da altri paesi della Comunità in % (b) Aandeel van de aanvoer uit andere landen der Gemeenschap in % (b)							
1965	5,1	9,2	4,8	46,4	34,1	2,9	7,2
1966	4,5	11,2	5,8	47,5	32,5	4,0	8,0
1967	5,7	12,0	5,7	48,1	35,4	7,1	8,8
1968	7,4	11,4	4,0	48,1	31,6	4,9	8,5
1968 VII	8,5	11,2	3,7	75,3	48,5	0,9	8,8
VIII	6,5	10,7	5,1	44,1	36,1	6,6	8,5
IX	7,1	11,2	4,2	43,5	29,6	10,8	2,4
X	10,2	11,8	4,5	48,9	31,3	8,5	10,0
XI	7,5	8,9	4,0	47,8	31,8	2,5	8,1
XII	7,9	9,1	4,9	40,0	39,0	3,4	8,7
1969 I	7,8	9,8	4,0	57,2	33,0	11,1	8,5
II	7,3	10,7	3,8	45,1	27,9	2,9	8,2
III	6,3	10,7	2,9	55,8	33,6	6,8	17,7
IV	6,4	11,3	4,4	62,8	27,8	6,1	8,3
V	7,7	10,9	3,5	51,5	33,6	4,5	8,4

a) Tous produits (lingots et demi-produits, même pour relaminage inclus)
Tutti i prodotti (lingotti e semilavorati, inclusa anche la rilaminazione)

(a) Alle Erzeugnisse (einschl. Blöcke u. Halbzeug, auch zum Weiterauswalzen)
Alle produkten (met inbegrip van blokken en halffabriekaat, ook voor uitwalsing)

(b) Part en % des autres pays de la Communauté dans l'approvisionnement total par la Communauté de chaque pays membre. Pour le Benelux il s'agit de la part représentée par les livraisons des pays autres que ceux du Benelux. Parte in % degli altri paesi della Comunità nell'approvvigionamento totale per la Comunità di ogni paese membro. Per il Benelux trattasi della parte rappresentata dalle consegne dei paesi diversi da quelli del Benelux.

(b) Anteil (%) der anderen Länder der Gemeinschaft an den Gesamtbezügen jedes Landes der Gemeinschaft. Für Benelux bezieht sich der Anteil auf die Lieferungen der Nicht-Beneluxländer. Aandeel (%) van de andere landen der Gemeenschap in de totale aanvoer van elk land der Gemeenschap. Voor de Benelux wordt deze verhouding weergegeven door de leveringen der niet-Beneluxlanden.

Teil I: Eisenschaffende Industrie

I^{ère} Partie: Sidérurgie proprement dite

I^a Parte: Siderurgia propriamente detta

I^e Deel: IJzer- en staalproducerende industrie

V

Commerce extérieur et échanges de produits
sidérurgiques à l'intérieur de la Communauté
(Statistiques douanières)

Commercio estero e scambi dei prodotti
siderurgici all'interno della Comunità
(Statistiche doganali)

Außenhandel und Binnenaustausch der
Gemeinschaft mit Erzeugnissen der Eisen- und
Stahlindustrie (Außenhandelsstatistik)

Buitenlandse handel en ruilverkeer van de
Gemeenschap in produkten der IJzer- en
staalindustrie (Douanestatistiek)

N.B. : Pour consulter les tableaux 65 à 76 déplier la
page 87

N.B. : Per consultare le tabelle da 65 a 76 si veda a pagina 87

N.B. : Zum Lesen der Tabellen 65 bis 76 bitte Seite 87
entfalten

N.B. : Voor raadpleging van de tabellen 65 tot 76 gebruik
men het vouwblad op biz. 87

*	0	1	2	3	4	5	6	7	8	9	10	11	12	13	14	15	16	17	18	19	20	21	22	23	24	25	26	27	28	29	30	31	32	33		
A																																				
	Eisen und Stahl • Sidérurgie • Siderurgia • Ijzer en staal																																			
1965	148	404	25	142	719	287	710	367	1016	49	12	931	1 818	54	925	491	741	83	91	1 627	2 071	278	213	11 765	81	348	230	44	172	619	12 830	35	49	58		
1966	120	407	31	147	705	351	722	459	1344	51	10	1085	2 014	59	1 054	572	753	95	81	1 783	2 213	308	211	13 166	86	402	315	44	194	737	14 456	34	58	71		
1967	262	452	42	153	910	401	771	458	1689	48	9	1094	1 966	77	1 093	577	674	92	77	1 854	2 349	310	243	13 780	82	426	327	49	219	977	15 353	51	62	68		
1968	317	437	51	172	978	305	842	579	1795	48	6	1341	2 358	62	1 264	687	807	107	78	2 108	2 666	315	263	15 632	105	478	394	58	241	999	17 324	67	62	87		
1968																																				
I	31	37	4	17	89	19	70	31	126	5	1	112	175	9	111	66	63	8	8	167	216	18	25	1 229	7	38	29	4	19	84	1 364	5	4	6		
II	34	34	5	15	88	28	75	31	132	2	0	106	204	4	109	67	64	8	6	191	237	21	23	1 307	9	40	31	4	19	80	1 441	7	4	5		
III	35	36	4	19	95	25	78	44	134	5	1	118	215	5	124	60	74	9	7	188	238	26	21	1 372	9	43	31	5	22	84	1 514	10	5	7		
IV	25	31	3	10	70	32	71	56	133	4	0	111	201	6	91	55	68	8	7	192	225	28	21	1 309	8	40	30	5	21	79	1 444	5	5	6		
V
VI
VII	34	57	4	12	107	23	67	51	166	6	1	99	217	4	107	50	66	8	8	184	239	33	21	1 348	8	41	34	5	22	94	1 503	4	6	10		
VIII	11	20	3	14	49	12	56	83	151	5	0	99	166	6	95	46	67	8	5	144	176	27	15	1 161	10	26	28	4	12	72	1 276	5	5	8		
IX	23	28	6	20	77	20	69	58	166	2	1	112	193	5	110	56	59	12	6	160	226	26	20	1 301	9	41	37	5	21	93	1 457	5	6	7		
X	22	41	4	12	79	22	83	51	185	3	1	139	223	6	110	65	81	8	6	195	243	27	22	1 471	10	46	40	5	24	95	1 634	5	6	9		
XI	33	44	5	11	92	34	80	42	161	3	0	113	206	5	121	58	66	9	8	178	253	24	23	1 384	7	43	35	5	21	84	1 529	6	5	10		
XII	14	46	11	16	80	45	71	43	162	2	0	124	183	4	112	58	65	11	7	180	231	27	25	1 350	8	48	42	6	23	87	1 508	7	5	8		
1969																																				
I	23	58	4	22	106	36	70	59	148	3	0	138	204	6	137	81	76	9	7	220	279	26	26	1 524	10	44	41	5	24	81	1 675	6	4	9		
II	20	46	4	18	89	46	69	66	166	4	0	119	183	6	120	80	74	11	7	205	251	19	24	1 450	13	38	39	5	22	92	1 610	3	4	9		
III	16	38	6	21	81	46	73	60	186	7	1	116	189	8	119	65	76	11	8	212	274	27	28	1 506	11	47	45	10	26	95	1 682	6	5	11		

B																																				
	Darunter Edeltähle • Dont aciers spéciaux • Di cui acciai speciali • Waarvan speciaalstaal																																			
1965	16	35	47	.	.	93	138	.	.	.	11	1	30	20	37	.	2	429	81	348	37	10	42	.	518		
1966	14	51	40	.	.	107	160	.	.	.	12	2	27	28	45	.	4	488	86	402	46	12	51	.	597		
1967	13	62	41	.	.	104	162	.	.	.	12	2	26	31	50	.	4	508	82	426	49	15	55	.	626		
1968	16	50	62	.	.	139	172	.	.	.	15	2	34	30	59	.	5	583	105	478	63	17	72	.	736		
1968																																				
I	2,2	4,4	5,9	.	.	9,8	11,9	.	.	.	1,1	0,2	3,7	1,7	4,4	.	0,5	45,8	7,3	38,5	4,1	1,4	5,0	.	56,2		
II	2,0	5,3	4,2	.	.	11,7	14,3	.	.	.	1,3	0,2	2,2	2,4	5,1	.	0,5	49,2	8,7	40,5	4,5	1,1	5,8	.	60,5		
III	2,0	5,3	5,2	.	.	12,3	14,3	.	.	.	1,2	0,2	3,4	2,8	4,9	.	0,4	52,0	9,2	42,8	4,9	1,4	6,0	.	64,2		
IV	0,9	4,3	5,0	.	.	11,7	14,5	.	.	.	1,3	0,2	3,1	2,5	4,9	.	0,5	48,9	8,5	40,4	4,8	1,5	5,7	.	60,9		
V	
VI
VII	0,3	4,0	6,0	.	.	10,7	14,8	.	.	.	1,1	0,3	2,6	2,9	5,6	.	0,6	49,0	8,0	41,0	5,5	1,4	6,0	.	61,9		
VIII	1,0	2,7	2,5	.	.	10,0	9,6	.	.	.	1,0	0,0	1,6	3,6	3,9	.	0,3	36,1	9,8	26,3	4,2	0,9	4,1	.	45,2		
IX	1,6	3,4	8,9	.	.	10,4	13,0	.	.	.	1,9	0,1	2,3	2,3	4,8	.	0,5	49,3	8,5	40,8	5,5	1,6	6,6	.	63,0		
X	1,7	5,4	7,4	.	.	14,0	15,3	.	.	.	1,7	0,1	3,4	2,4	4,9	.	0,5	56,7	10,4	46,3	7,1	1,9	7,5	.	73,2		
XI	1,4	3,6	4,7	.	.	11,2	16,3	.	.	.	1,2	0,1	3,5	2,5	5,2	.	0,5	50,2	7,2	43,0	6,0	1,6	7,0	.	64,7		
XII	1,0	4,3	5,1	.	.	11,7	20,4	.	.	.	0,9	0,0	4,2	2,7	5,5	.	0,4	56,2	8,0	48,2	7,7	1,8	7,4	.	73,2		
1969																																				
I	0,6	4,5	5,2	.	.	13,5	16,4	.	.	.	1,2	0,2	3,6	2,7	5,3	.	0,4	53,6	10,0	43,6	7,5	2,1	7,5	.	70,7		
II	0,3	5,4	3,9	.	.	14,6	15,8	.	.	.	1,6	0,1	2,7	1,7	4,8	.	0,6	51,5	13,0	38,5	6,8	1,5	7,1	.	66,9		
III	0,2	5,0	7,1	.	.	13,3	18,9	.	.	.	1,2	0,2	3,1	3,0	5,6	.	0,6	58,3	10,8	47,5	8,2	1,8	7,9	.	76,2		

* Siehe Überschriften der Spalten Seite 87 * Voir les en-têtes des colonnes page 87 * Vedere le intestazioni delle colonne a pagina 87 * Voor de tekst der kolommen zie men blad- zijkte 87 (vouwblad)

Einfuhr aus dritten Ländern • Importations en provenance des pays tiers • Importazioni provenienti dai paesi terzi • Invoer uit derde landen

* 0 1 2 3 4 5 6 7 8 9 10 11 12 13 14 15 16 17 18 19 20 21 22 23 24 25 26 27 28 29 30 31 32 33																																		
A Eisen und Stahl • Sidérurgie • Siderurgia • Ijzer en staal																																		
1965	5	73	0	29	108	3	14	2	426	3	0	56	105	—	17	21	12	5	4	181	118	1	5	972	22	71	28	17	15	50	1 082	1	7 172	
1966	45	54	—	32	130	15	29	8	487	3	0	65	107	0	25	24	15	6	6	150	114	0	5	1 057	20	62	24	15	11	53	1 160	1	7 155	
1967	10	45	—	30	85	29	10	4	506	1	0	45	69	0	16	35	11	3	6	190	103	0	8	1 037	15	46	17	14	11	41	1 119	1	6 162	
1968	42	92	0	56	190	58	22	10	593	1	0	85	133	0	23	36	16	7	7	398	123	0	21	1 534	24	86	25	17	15	49	1 640	1	9 236	
1968																																		
I	0	7	—	4	11	0	0	—	58	—	—	6	7	—	2	4	1	0	0	29	10	0	2	120	1	3	1	1	1	3	126	—	0	20
II	3	7	—	6	16	1	4	0	44	0	—	8	8	—	4	3	1	0	1	29	9	—	1	113	2	7	1	1	1	4	121	—	1	16
III	—	6	—	5	11	1	2	0	55	0	—	8	15	—	3	4	1	1	1	31	13	0	1	135	2	8	1	1	2	3	142	—	1	22
IV	2	4	—	4	10	2	5	—	60	0	—	8	10	—	2	4	2	0	1	30	11	0	2	127	2	5	2	1	1	4	136	—	1	19
V	4	11	—	7	23	4	1	—	51	0	—	7	11	—	1	2	1	0	1	24	11	0	1	125	2	6	2	1	2	5	135	—	0	20
VI	1	3	—	3	8	1	3	—	36	0	—	6	10	0	1	2	1	0	1	25	10	—	2	99	2	6	2	1	1	5	107	—	1	18
VII	4	12	—	4	20	29	1	1	41	0	—	8	10	—	3	8	2	0	1	38	7	0	1	151	3	7	2	2	2	3	160	—	1	21
VIII	8	7	—	5	20	12	2	—	66	0	—	4	10	—	1	2	1	1	1	44	9	0	3	154	2	6	1	1	1	4	162	0	1	18
IX	9	9	—	5	23	1	2	1	55	0	0	7	11	0	1	1	1	1	0	29	10	0	1	120	2	8	2	1	2	5	130	0	1	18
X	2	14	0	4	21	0	1	1	53	0	—	8	19	0	4	3	1	1	1	37	10	0	5	144	2	11	3	2	1	5	155	—	1	25
XI	3	6	—	8	17	7	1	4	43	0	—	5	11	—	1	2	1	1	1	44	14	0	1	134	2	12	3	1	2	4	144	0	1	21
XII	4	5	—	1	10	0	1	4	33	0	—	10	11	—	0	2	1	1	1	38	9	0	2	113	2	7	3	1	1	5	123	0	1	19
1969																																		
I	0	7	—	6	12	0	0	10	64	0	0	6	11	—	1	2	1	0	1	25	10	0	2	134	1	7	3	2	2	5	146	0	1	22
II	2	2	—	5	21	0	0	11	39	0	—	10	13	—	3	4	1	0	1	37	9	—	2	129	2	7	3	2	1	7	141	0	1	23
III	—	4	—	6	10	11	1	6	42	0	—	6	15	—	4	5	1	1	0	42	10	0	2	146	2	9	3	2	2	6	159	—	1	23
B Darunter Edeltähle • Dont aciers spéciaux • Di cui acciai speciali • Waarvan speciaalstaal																																		
1965	1	5	2	.	.	.	23	29	.	.	.	7	0	2	8	14	.	0	93	22	71	13	2	8	.	115	.	.	.
1966	0	9	0	.	.	.	23	20	.	.	.	7	0	4	8	10	.	0	82	20	62	9	2	6	.	98	.	.	.
1967	2	3	0	.	.	.	19	15	.	.	.	4	1	4	7	5	.	0	61	15	46	8	1	6	.	76	.	.	.
1968	4	4	0	.	.	.	25	36	.	.	.	7	3	6	13	11	.	1	110	24	86	13	3	9	.	134	.	.	.
1968																																		
I	0,0	0,1	—	.	.	.	1,2	1,3	.	.	.	0,4	0,0	0,2	0,7	0,8	.	0,0	4,8	1,4	3,4	0,8	0,2	0,5	.	6,3	.	.	.
II	0,3	0,2	—	.	.	.	2,4	3,2	.	.	.	0,4	0,0	0,5	0,7	0,8	.	0,0	8,5	2,0	6,6	1,0	0,2	0,7	.	10,4	.	.	.
III	0,5	0,1	0,0	.	.	.	2,6	3,0	.	.	.	0,9	0,1	0,7	0,8	1,0	.	0,1	9,7	2,1	7,6	0,9	0,2	0,7	.	11,6	.	.	.
IV	0,1	0,5	—	.	.	.	2,4	2,1	.	.	.	0,5	0,1	0,8	0,6	0,6	.	0,0	7,7	2,3	5,5	0,8	0,3	0,6	.	9,4	.	.	.
V	0,2	0,2	—	.	.	.	2,1	2,6	.	.	.	0,9	0,1	0,5	1,0	0,7	.	0,1	8,4	2,1	6,3	0,8	0,3	0,8	.	10,3	.	.	.
VI	0,2	0,4	—	.	.	.	2,3	2,2	.	.	.	0,4	0,1	0,5	0,9	0,9	.	0,1	8,0	1,8	6,3	1,1	0,2	0,6	.	9,9	.	.	.
VII	0,2	0,6	—	.	.	.	2,6	2,9	.	.	.	1,1	0,1	0,4	0,7	0,7	.	0,1	9,5	2,8	6,7	1,2	0,4	0,6	.	11,6	.	.	.
VIII	0,1	0,4	—	.	.	.	1,2	2,8	.	.	.	0,5	0,9	0,5	0,6	0,7	.	0,1	7,7	2,0	5,7	1,0	0,2	0,7	.	9,6	.	.	.
IX	0,4	0,7	—	.	.	.	2,1	2,5	.	.	.	0,5	0,7	0,3	1,0	1,4	.	0,0	9,6	2,0	7,6	1,2	0,3	0,8	.	11,9	.	.	.
X	0,1	0,5	0,0	.	.	.	2,7	4,6	.	.	.	0,4	0,2	0,4	3,7	0,8	.	0,0	13,4	2,4	11,0	1,4	0,2	0,9	.	15,9	.	.	.
XI	1,8	0,3	0,1	.	.	.	1,9	5,3	.	.	.	0,6	0,2	0,4	1,6	1,3	.	0,0	13,5	1,8	11,7	1,3	0,4	1,0	.	16,2	.	.	.
XII	0,1	0,2	0,2	.	.	.	1,7	3,5	.	.	.	0,4	0,1	0,5	1,1	0,9	.	0,0	8,6	1,5	7,2	1,3	0,3	0,7	.	11,0	.	.	.
1969																																		
I	0,0	0,2	0,3	.	.	.	1,5	2,4	.	.	.	0,6	0,0	0,5	1,3	1,3	.	0,0	8,1	1,3	6,8	1,4	1,2	0,9	.	11,6	.	.	.
II	0,0	0,3	0,3	.	.	.	3,0	3,5	.	.	.	0,2	0,0	0,5	1,2	0,4	.	0,0	9,4	2,2	7,3	1,4	0,3	0,7	.	11,8	.	.	.
III	0,1	0,4	0,2	.	.	.	2,0	4,4	.	.	.	0,4	0,9	0,2	1,5	1,1	.	0,0	11,2	1,9	9,3	1,3	0,3	0,9	.	13,7	.	.	.

Bezüge aus anderen Ländern der EGKS • Réceptions en provenance des autres pays de la CECA •
Arrivi dagli altri paesi della CECA • Aanvoer uit andere landen der EGKS

1000 t

*	0	1	2	3	4	5	6	7	8	9	10	11	12	13	14	15	16	17	18	19	20	21	22	23	24	25	26	27	28	29	30	31	32	33
A																																		
Eisen und Stahl • Sidérurgie • Siderurgia • Ijzer en staal																																		
1965	8	101	10	53	172	2	312	40	78	0	3 490	616	1	321	163	286	19	34	559	1 169	98	73	4 262	18	90	41	7	58	129	4 497	14	2	27	
1966	5	71	10	48	133	5	288	105	101	2	1 578	743	0	339	169	277	20	27	473	1 085	110	77	4 399	12	73	61	7	61	118	4 646	6	3	30	
1967	6	77	3	38	125	47	239	37	118	1	3 552	619	0	307	157	243	13	26	458	1 037	103	83	4 044	14	86	59	7	59	74	4 245	3	4	25	
1968	7	58	3	47	115	69	354	166	225	2	2 759	1 023	0	465	244	361	26	28	792	1 303	119	87	6 023	27	136	96	10	78	163	6 370	10	6	34	
1968																																		
I	0	5	1	4	9	0	26	2	5	0	0 56	64	0	40	25	26	2	3	60	91	6	8	418	2	11	6	1	5	6	435	1	0	2	
II	1	4	1	4	9	0	23	1	11	0	0 54	87	0	48	23	27	2	2	76	102	6	8	471	1	9	8	1	6	10	495	1	0	2	
III	0	7	1	4	12	5	30	7	22	0	0 67	98	0	54	22	33	2	2	85	112	8	7	556	2	12	7	1	7	16	588	1	1	3	
IV	1	6	0	2	9	7	31	6	16	0	0 66	92	—	35	24	29	2	2	85	101	12	7	515	3	11	8	1	7	17	549	1	1	3	
V	—	4	0	3	7	6	27	21	21	0	0 68	94	0	30	25	30	3	3	81	109	10	12	541	3	12	7	1	7	15	571	1	1	2	
VI	0	5	0	4	9	10	23	14	14	0	0 56	79	0	27	20	28	2	1	63	93	10	5	445	3	8	6	1	6	12	470	0	0	1	
VII	1	3	0	3	8	1	30	5	26	0	0 55	105	0	39	20	35	3	3	69	117	13	7	528	2	13	9	1	7	24	569	0	1	4	
VIII	0	3	0	4	8	1	28	50	23	0	0 67	73	—	34	14	32	2	2	59	104	12	5	505	4	9	7	1	4	10	527	1	1	4	
IX	2	5	0	5	11	4	25	21	28	0	0 65	85	0	42	15	29	2	2	58	120	10	6	513	2	13	9	1	7	14	544	1	1	3	
X	1	5	0	3	9	2	39	15	20	0	0 74	95	0	41	20	37	3	2	62	129	10	7	557	3	15	10	1	8	14	590	1	1	4	
XI	1	5	0	4	11	13	40	11	19	0	0 65	81	—	40	18	29	2	2	54	126	9	7	516	1	13	10	1	6	13	547	1	1	3	
XII	—	5	0	7	12	20	32	13	15	0	0 66	69	0	35	19	25	1	2	39	101	12	7	457	2	10	9	1	7	12	486	1	0	3	
1969																																		
I	0	5	0	5	10	10	34	13	17	0	0 76	68	0	46	28	28	2	2	60	126	8	10	528	2	11	12	1	8	13	562	1	0	4	
II	0	3	0	6	9	14	29	30	15	0	0 55	61	0	40	22	27	2	2	59	120	7	9	490	2	9	11	1	7	14	523	0	1	2	
III	0	3	0	7	11	8	37	28	16	0	0 64	64	0	37	19	31	4	3	62	124	10	11	520	1	11	12	1	8	17	559	3	1	5	
B																																		
Darunter Edelmehle • Dont aciers spéciaux • Di cul acclal speciall • Waarvan speciaalstaal																																		
1965	0	10	17	29	21	1	0	14	5	11	..	0	109	18	90	7	1	11	..	128
1966	1	9	19	22	11	1	0	10	4	7	..	1	86	12	73	9	1	13	..	109
1967	1	13	22	27	12	0	0	10	5	7	..	2	100	14	86	9	1	13	..	124
1968	6	10	29	49	29	1	1	12	10	14	..	2	163	27	136	15	2	20	..	200
1968																																		
I	0,0	0,9	3,8	3,0	2,0	0,0	0,0	1,4	0,5	1,1	..	0,3	13,1	1,8	11,3	0,9	0,1	1,4	..	15,5
II	0,4	0,9	1,7	3,2	1,4	0,0	0,0	0,7	0,6	1,1	..	0,3	10,4	1,3	9,1	1,0	0,0	1,6	..	13,0
III	0,4	1,3	2,8	4,0	1,9	0,1	0,1	1,0	1,2	1,4	..	0,2	14,4	2,0	12,4	1,1	0,1	1,7	..	17,3
IV	0,5	0,8	1,4	4,9	2,7	0,1	0,1	1,2	0,9	0,9	..	0,1	13,5	2,8	10,8	1,6	0,3	1,5	..	17,0
V	0,5	0,8	1,9	6,3	1,8	0,1	0,1	1,0	0,7	1,5	..	0,1	14,8	3,3	11,5	1,2	0,3	1,7	..	18,0
VI	0,1	0,8	1,2	4,3	1,8	0,0	0,0	0,5	0,5	1,2	..	0,2	10,6	2,7	7,9	1,0	0,0	1,4	..	13,0
VII	0,2	1,1	2,9	3,2	3,0	0,1	0,1	1,3	1,0	1,4	..	0,2	14,5	1,7	12,7	1,5	0,2	1,5	..	17,7
VIII	0,6	0,9	2,2	4,0	2,0	0,0	0,0	0,6	1,4	0,9	..	0,2	12,9	3,9	9,0	0,9	0,0	1,3	..	15,2
IX	1,1	0,4	4,4	3,6	2,3	0,1	0,1	1,0	0,7	1,2	..	0,1	14,9	1,8	13,1	1,4	0,1	1,7	..	18,2
X	1,4	1,1	2,6	5,2	3,4	0,1	0,0	1,2	0,8	1,3	..	0,3	17,4	2,7	14,7	1,6	0,2	2,2	..	21,4
XI	0,4	0,6	2,0	4,2	3,6	0,0	0,0	1,1	0,9	1,3	..	0,2	14,2	1,4	12,8	1,5	0,3	1,9	..	17,9
XII	0,3	0,4	2,0	3,1	3,2	0,1	—	1,3	0,5	0,6	..	0,2	11,8	1,5	10,3	1,5	0,1	2,3	..	15,7
1969																																		
I	0,2	0,6	3,0	4,2	2,7	0,1	0,0	1,1	0,8	0,8	..	0,2	13,8	2,4	11,4	2,4	0,4	2,4	..	19,1
II	0,1	0,7	2,2	2,8	2,1	0,0	0,0	0,8	0,5	0,7	..	0,2	10,3	1,7	8,6	1,4	0,2	2,0	..	14,0
III	0,0	0,4	3,3	2,3	3,1	0,1	0,1	1,2	0,8	1,4	..	0,1	12,8	1,4	11,4	2,0	0,2	2,4	..	17,5

* Siehe Überschriften der Spalten Seite 87 (Falzblatt) • Voir les en-têtes des colonnes page 87 (dépliant) • Vedere le intestazioni delle colonne a pagina 87 (pieghevole) • Voor de tekst der kolommen zie men blad-zijde 87 (vouwblad)

Einfuhr aus dritten Ländern • Importations en provenance des pays tiers • Importazioni provenienti dai paesi terzi • Invoer uit derde landen

*	0	1	2	3	4	5	6	7	8	9	10	11	12	13	14	15	16	17	18	19	20	21	22	23	24	25	26	27	28	29	30	31	32	33	
A Eisen und Stahl • Sidérurgie • Siderurgia • Ijzer en staal																																			
1965	29	14	—	—	43	0	3	0	9	1	0	8	10	0	1	21	1	8	2	21	12	0	2	99	10	25	5	4	5	25	138	23	2	37	
1966	37	17	—	—	54	0	0	—	4	1	0	9	8	—	1	15	1	7	1	36	38	1	7	129	9	19	5	7	6	30	177	22	2	32	
1967	20	23	—	1	44	1	9	12	12	1	0	10	10	—	1	16	1	9	1	47	28	0	9	167	11	19	6	8	6	27	214	31	1	50	
1968	12	31	—	1	44	1	1	—	59	0	—	12	12	0	1	12	1	7	6	66	31	1	17	227	12	22	4	8	6	36	284	41	1	57	
1968																																			
I	1	1	—	—	2	0	0	—	0	—	—	1	1	—	0	1	0	1	0	2	3	—	1	11	1	1	0	1	1	2	15	2	0	7	
II	—	4	—	—	4	0	0	—	1	—	—	1	2	—	0	1	0	3	0	5	3	0	1	17	1	2	0	1	1	3	22	3	0	3	
III	—	5	—	—	5	0	0	—	0	—	—	2	2	—	0	1	0	0	0	4	3	0	0	11	1	2	1	1	1	3	16	4	0	3	
V	—	1	—	1	2	0	0	—	—	—	—	2	1	—	0	1	0	0	0	8	2	0	2	17	1	2	0	1	1	3	22	4	0	4	
VI	—	—	—	—	—	—	—	—	—	—	—	—	—	—	—	—	—	—	—	—	—	—	—	—	—	—	—	—	—	—	—	—	—	—	
VII	2	3	—	—	5	0	0	—	1	—	—	1	1	—	0	2	0	0	0	3	3	0	1	14	1	3	0	1	0	5	20	3	0	7	
VIII	1	5	—	—	6	0	0	—	3	—	—	0	0	—	0	0	0	0	1	4	0	—	1	10	0	1	0	0	0	2	13	2	0	5	
IX	1	1	—	—	3	0	0	—	2	—	—	0	1	—	0	2	0	0	1	12	2	0	1	21	0	2	1	1	1	3	27	4	0	8	
X	1	2	—	—	3	0	0	—	15	—	—	1	1	—	0	0	0	0	0	5	3	0	1	27	1	2	1	1	1	4	33	4	0	1	
XI	3	5	—	—	8	0	0	—	16	0	—	2	1	—	0	1	0	1	1	9	4	1	4	39	2	2	1	0	1	3	44	5	0	9	
XII	2	2	—	—	3	0	0	—	22	—	—	1	1	—	0	1	0	0	1	5	3	0	2	36	1	2	1	1	1	3	41	5	0	5	
1969																																			
I	1	5	—	—	6	0	0	—	22	0	—	1	1	—	0	1	0	2	0	14	2	—	1	44	1	2	1	1	1	3	50	2	0	7	
II	—	2	—	—	2	0	0	—	9	—	—	2	1	—	0	0	0	0	1	5	4	0	3	26	2	2	1	1	1	3	31	3	0	4	
III	0	2	—	1	4	0	0	—	21	—	—	2	1	—	0	1	0	1	0	7	3	0	3	39	2	2	1	1	1	3	45	3	0	9	

B Darunter Edelmstähele • Dont aciers spéciaux • Di cul acclai speciall • Waarvan speciaalstaal																																			
1965	—	—	—	—	—	0	3	—	4	—	—	8	9	—	—	—	—	—	—	—	1	0	2	3	3	—	0	34	10	25	3	1	5	—	43
1966	—	—	—	—	—	0	0	—	2	—	—	8	7	—	—	—	—	—	—	—	1	0	1	4	4	—	0	28	9	19	3	1	6	—	38
1967	—	—	—	—	—	1	0	—	3	—	—	10	7	—	—	—	—	—	—	—	1	—	1	4	3	—	0	29	11	19	4	2	6	—	41
1968	—	—	—	—	—	—	—	—	1	—	—	11	9	—	—	—	—	—	—	—	1	—	4	4	3	—	0	33	12	22	3	2	6	—	44
1968																																			
I	—	—	—	—	—	0,0	0,0	—	0,1	—	—	0,9	0,6	—	—	—	—	—	—	—	0,1	—	0,1	0,3	0,4	—	0,0	2,5	1,0	1,5	0,3	0,2	0,4	—	3,3
II	—	—	—	—	—	0,0	0,0	—	0,4	—	—	1,1	1,0	—	—	—	—	—	—	—	0,2	—	0,1	0,4	0,3	—	0,0	3,6	1,3	2,2	0,3	0,2	0,7	—	4,7
III	—	—	—	—	—	0,1	0,0	—	—	—	—	0,9	0,8	—	—	—	—	—	—	—	0,1	—	0,3	0,3	0,2	—	0,0	2,5	0,9	1,6	0,3	0,1	0,6	—	3,6
IV	—	—	—	—	—	0,1	0,0	—	—	—	—	1,4	0,9	—	—	—	—	—	—	—	0,1	—	0,1	0,3	0,2	—	0,0	3,0	1,5	1,6	0,2	0,2	0,6	—	4,0
V	—	—	—	—	—	—	—	—	—	—	—	—	—	—	—	—	—	—	—	—	—	—	—	—	—	—	—	—	—	—	—	—	—	—	—
VI	—	—	—	—	—	—	—	—	—	—	—	—	—	—	—	—	—	—	—	—	—	—	—	—	—	—	—	—	—	—	—	—	—	—	—
VII	—	—	—	—	—	—	0,1	—	0,1	—	—	0,7	1,0	—	—	—	—	—	—	—	0,1	—	0,3	0,7	0,3	—	0,0	3,5	0,8	2,7	0,3	0,1	0,4	—	4,2
VIII	—	—	—	—	—	—	0,0	—	—	—	—	0,1	0,2	—	—	—	—	—	—	—	0,1	—	0,6	0,3	0,2	—	0,0	1,5	0,1	1,3	0,1	0,1	0,2	—	1,8
IX	—	—	—	—	—	—	0,0	—	—	—	—	0,1	0,7	—	—	—	—	—	—	—	0,1	—	0,6	0,3	0,2	—	0,0	1,9	0,2	1,7	0,3	0,2	0,7	—	3,1
X	—	—	—	—	—	—	0,0	—	0,0	—	—	0,8	1,1	—	—	—	—	—	—	—	0,1	—	0,2	0,4	0,3	—	0,0	2,9	0,9	2,1	0,3	0,2	0,6	—	4,0
XI	—	—	—	—	—	—	0,1	—	—	—	—	1,5	0,5	—	—	—	—	—	—	—	0,1	—	0,9	0,6	0,2	—	0,0	3,9	1,5	2,3	0,3	0,1	0,4	—	4,7
XII	—	—	—	—	—	—	0,1	—	—	—	—	0,8	0,7	—	—	—	—	—	—	—	0,1	—	0,4	0,3	0,2	—	0,1	2,8	0,9	1,9	0,3	0,2	0,5	—	3,7
1969																																			
I	—	—	—	—	—	0,1	0,1	—	—	—	—	1,3	0,8	—	—	—	—	—	—	—	0,0	—	0,2	0,3	0,2	—	0,1	3,1	1,3	1,7	0,3	0,1	0,7	—	4,2
II	—	—	—	—	—	0,1	0,1	—	—	—	—	1,7	0,8	—	—	—	—	—	—	—	0,1	—	0,1	0,3	0,2	—	0,1	3,5	1,7	1,7	0,2	0,2	0,5	—	4,4
III	—	—	—	—	—	0,1	0,0	—	—	—	—	1,6	1,1	—	—	—	—	—	—	—	0,1	—	0,2	0,4	0,2	—	0,0	3,7	1,8	1,9	0,3	0,1	0,5	—	4,5

* 0	1	2	3	4	5	6	7	8	9	10	11	12	13	14	15	16	17	18	19	20	21	22	23	24	25	26	27	28	29	30	31	32	33		
A																																			
Eisen und Stahl • Sidérurgie • Siderurgia • Ijzer en staal																																			
1965	24	49	1	9	82	122	165	306	335	5	0	146	560	1	236	151	219	37	13	617	430	86	60	3 490	19	147	55	7	45	107	3 705	8	3	1	
1966	38	56	2	16	112	146	149	329	430	6	2	150	591	0	303	177	231	37	16	669	515	89	63	3 903	23	172	79	9	60	150	4 201	4	4	1	
1967	44	71	4	20	140	142	150	337	540	7	1	191	693	4	359	204	212	45	15	854	604	85	71	4 483	29	164	87	13	71	211	4 866	2	6	2	
1968	83	107	2	18	211	87	137	352	637	8	0	188	652	0	324	185	212	43	19	751	627	87	76	4 384	29	178	101	14	69	225	4 792	3	7	3	
1968																																			
I	4	4	0	1	9	10	12	26	49	0	—	14	50	—	31	18	14	3	2	63	59	8	8	366	2	14	7	1	6	13	393	0	1	0	
II	7	9	0	2	18	12	13	24	50	1	0	16	58	—	26	17	17	4	1	66	70	8	7	390	2	16	9	1	6	21	426	0	1	0	
III	7	5	0	2	14	9	16	35	42	1	0	17	56	—	31	17	21	4	2	56	59	9	6	382	3	16	8	1	7	19	418	0	1	0	
IV	7	5	0	3	15	5	14	49	50	2	0	15	52	—	22	14	19	4	2	61	57	8	6	380	2	17	9	1	6	17	412	1	0	0	
V
VI
VII	11	13	0	2	25	10	9	27	70	0	—	14	57	0	27	12	15	2	2	68	65	10	6	395	2	14	9	1	6	20	431	0	1	0	
VIII	3	3	—	1	9	6	4	24	47	1	0	9	42	0	22	12	13	2	1	46	23	8	3	264	2	5	4	1	2	18	289	0	0	0	
IX	6	6	0	1	14	7	13	30	47	1	1	16	51	—	29	20	12	6	2	58	43	7	7	349	2	15	10	2	6	23	389	0	1	0	
X	9	16	0	2	27	4	15	33	72	1	0	20	64	—	29	19	24	3	2	80	54	5	6	429	4	17	11	1	7	21	469	1	1	0	
XI	7	16	0	2	25	9	14	29	67	0	—	17	56	—	31	16	22	3	2	73	52	4	7	402	3	16	8	1	6	20	437	0	0	0	
XII	9	15	0	1	26	5	12	29	70	0	0	18	59	—	31	12	20	5	1	80	62	4	8	417	2	21	11	1	7	23	460	0	1	1	
1969																																			
I	6	16	0	1	23	11	14	44	52	1	—	16	83	—	39	24	25	2	2	85	69	5	7	479	3	17	11	1	9	19	519	0	1	0	
II	12	9	0	3	24	12	16	35	76	1	0	23	76	—	31	24	21	4	2	81	68	6	7	483	5	17	10	1	7	21	523	0	1	0	
III	5	7	0	1	13	19	13	29	74	1	0	18	79	0	38	18	25	3	2	83	80	6	8	496	4	21	12	6	8	24	546	0	1	0	

B																																			
Darunter Edeltähle • Dont aciers spéciaux • Di cui acciai speciali • Waarvan speciaalstaal																																			
1965	11	17	24	.	.	.	19	73	.	.	.	7	1	4	4	7	.	0	166	19	147	19	4	12	.	201	.	.	.	
1966	12	23	19	.	.	.	27	82	.	.	.	9	1	8	6	9	.	1	195	23	172	20	4	19	.	238	.	.	.	
1967	10	21	17	.	.	.	30	82	.	.	.	8	1	7	6	11	.	1	193	29	164	20	7	21	.	240	.	.	.	
1968	5	20	31	.	.	.	37	78	.	.	.	9	1	10	5	11	.	1	207	29	178	23	7	24	.	262	.	.	.	
1968																																			
I	1,1	2,2	1,8	.	.	.	2,4	5,2	.	.	.	0,7	0,1	1,2	0,4	0,6	.	0,1	15,7	1,9	13,8	1,3	0,7	1,8	.	19,5	.	.	.	
II	1,3	1,6	2,0	.	.	.	2,7	7,2	.	.	.	0,9	0,1	0,7	0,4	1,4	.	0,1	18,4	2,5	15,9	2,1	0,6	1,9	.	23,0	.	.	.	
III	0,9	2,0	2,3	.	.	.	3,6	7,2	.	.	.	0,7	0,1	0,8	0,7	0,6	.	0,1	19,1	3,3	15,8	1,9	1,7	2,3	.	23,9	.	.	.	
IV	0,3	1,9	3,6	.	.	.	2,6	7,1	.	.	.	0,5	0,1	0,9	0,7	0,7	.	0,3	18,6	2,0	16,7	1,6	0,6	1,9	.	22,7	.	.	.	
V
VI
VII	0,0	1,0	3,0	.	.	.	3,7	6,4	.	.	.	0,6	0,1	0,6	0,4	1,0	.	0,0	16,7	2,5	14,3	2,1	0,6	2,4	.	21,9	.	.	.	
VIII	—	0,4	0,3	.	.	.	2,0	2,3	.	.	.	0,4	—	0,5	0,3	0,8	.	0,0	7,0	1,6	5,4	1,0	0,3	0,8	.	9,0	.	.	.	
IX	0,1	1,5	4,5	.	.	.	2,3	4,9	.	.	.	1,1	0,0	1,0	0,6	0,7	.	0,1	16,8	2,0	14,8	1,9	0,8	2,4	.	21,9	.	.	.	
X	0,1	2,2	4,7	.	.	.	4,3	6,1	.	.	.	1,1	0,0	0,8	0,8	0,8	.	0,1	20,6	3,6	17,0	2,8	0,6	2,4	.	26,4	.	.	.	
XI	0,1	1,7	2,6	.	.	.	3,6	7,2	.	.	.	0,9	0,0	0,9	1,1	1,1	.	0,0	18,5	2,9	15,6	2,0	0,5	2,2	.	23,3	.	.	.	
XII	0,0	1,9	3,0	.	.	.	4,2	11,3	.	.	.	0,2	—	0,7	1,2	1,2	.	0,1	23,1	2,2	20,8	3,3	0,6	2,3	.	29,3	.	.	.	
1969																																			
I	0,2	2,0	2,2	.	.	.	3,5	8,6	.	.	.	0,7	0,1	0,8	0,4	1,4	.	0,1	20,1	2,7	17,4	2,5	0,4	3,3	.	26,2	.	.	.	
II	0,1	2,6	1,7	.	.	.	6,2	8,8	.	.	.	1,2	0,0	0,7	0,3	1,0	.	0,1	22,6	5,5	17,1	3,2	0,4	2,7	.	28,9	.	.	.	
III	0,2	1,8	3,8	.	.	.	5,7	9,9	.	.	.	0,4	0,1	0,6	0,6	1,2	.	0,1	24,4	3,6	20,8	3,5	0,7	2,9	.	31,6	.	.	.	

* Siehe Überschriften der Spalten Seite 87 * Voir les en-têtes des colonnes page 87 * Vedere le intestazioni delle colonne a pagina 87 * Voor de tekst der kolommen zie men blad-zijde 87 (vouwblad)

Einfuhr aus dritten Ländern • Importations en provenance des pays tiers • Importazioni provenienti dai paesi terzi • Invoer uit derde landen

*	0	1	2	3	4	5	6	7	8	9	10	11	12	13	14	15	16	17	18	19	20	21	22	23	24	25	26	27	28	29	30	31	32	33	
A																																			
Eisen und Stahl • Sidérurgie • Siderurgia • Ijzer en staal																																			
1965	220	226	4	43	493	21	19	0	304	0	0	22	11	0	35	4	9	1	5	28	34	40	3	536	7	21	5	5	9	14	568	—	5	25	
1966	361	257	7	34	659	64	33	2	222	0	0	33	21	—	58	14	13	6	6	98	84	49	21	723	10	38	7	6	10	25	771	—	2	5	35
1967	391	262	5	29	687	76	73	15	156	0	0	37	36	—	62	14	7	5	5	73	111	33	26	728	13	43	8	9	11	27	783	4	4	5	45
1968	241	239	3	24	507	45	33	7	252	0	—	30	26	—	58	20	7	2	7	66	100	22	37	711	10	37	7	9	9	28	764	3	6	54	
1968																																			
I	28	22	0	1	52	4	2	4	17	—	—	2	3	—	6	1	0	0	0	3	19	3	6	72	0	2	1	1	1	1	76	1	0	5	
II	9	26	0	1	37	15	2	0	19	—	—	3	2	—	5	1	0	0	0	6	11	1	2	67	1	4	1	1	1	2	72	—	0	5	
III	23	19	0	1	43	—	3	0	25	0	—	4	3	—	4	3	1	0	1	6	12	2	3	67	1	4	1	1	1	2	71	1	1	4	
IV	25	23	0	2	51	14	2	0	13	—	—	3	4	—	4	3	0	0	0	8	5	3	3	64	1	3	1	0	1	2	68	0	1	4	
V	32	18	0	1	50	2	3	0	30	—	—	3	2	—	6	2	1	0	0	4	3	3	2	61	1	3	1	1	1	3	66	0	1	6	
VI	25	21	0	1	48	0	2	1	13	0	—	3	2	—	5	1	0	0	1	3	8	3	6	49	1	4	1	1	1	2	52	1	0	3	
VII	9	35	0	8	53	—	1	0	28	0	—	2	2	—	3	1	1	0	0	2	4	2	1	47	0	2	1	1	1	2	52	—	0	6	
VIII	9	11	0	2	21	10	1	0	7	—	—	2	2	—	2	1	0	0	1	8	8	2	1	44	1	3	1	1	0	3	48	—	0	5	
IX	2	17	0	1	21	0	2	0	16	0	—	2	1	—	4	4	0	0	1	5	6	1	3	46	0	3	1	1	0	2	50	0	0	3	
X	20	16	0	2	38	—	6	0	22	0	—	0	1	—	1	1	0	0	0	3	5	1	1	41	0	1	1	1	0	4	46	—	0	6	
XI	41	12	0	2	55	0	7	1	34	0	—	3	3	—	9	3	1	0	1	8	11	1	4	86	1	5	1	1	1	3	92	0	1	5	
XII	16	20	0	2	38	0	3	0	26	—	—	3	1	—	9	2	2	0	0	10	8	1	4	68	1	3	1	1	1	1	72	0	1	3	
1969																																			
I	12	29	—	6	47	0	3	1	60	0	—	3	4	—	7	1	1	0	0	17	9	3	5	116	2	3	1	1	1	2	120	1	0	4	
II	38	27	0	1	66	8	2	1	31	—	—	2	4	—	4	1	1	0	1	19	5	2	2	83	0	4	1	1	1	2	87	—	0	7	
III	3	13	0	1	17	0	1	0	33	—	—	2	4	—	4	1	0	0	0	26	5	1	4	84	1	3	1	1	1	2	88	0	0	3	
B																																			
Darunter Edelstähle • Dont aciers spéciaux • Di cui acciai speciali • Waarvan speciaalstaal																																			
1965						0	5	3				7	7			0	0	0	2	5		0	29	7	21	2	2	1		34					
1966						0	13	0				13	10			0	0	1	3	7		0	48	10	38	3	2	2		55					
1967						0	10	0				15	15			1	0	0	5	8		0	56	13	43	3	3	3		64					
1968						0	12	0				10	14			1	0	2	4	4		0	47	10	37	3	3	2		55					
1968																																			
I						0,2	0,0					0,2	1,0			0,1	—	—	0,3	0,6		0,0	2,4	0,3	2,2	0,3	0,2	0,1		3,0					
II						1,3	0,0					0,8	1,2			0,0	0,0	—	0,4	0,5		0,0	4,3	0,7	3,6	0,3	0,3	0,2		5,0					
III						1,2	0,0					1,3	1,4			0,0	0,1	0,0	0,4	0,6		0,0	5,0	1,0	4,1	0,2	0,2	0,2		5,7					
IV						0,0	1,3					1,4	1,2			0,0	0,0	0,0	0,3	0,5		0,0	4,7	1,3	3,4	0,2	0,2	0,1		5,2					
V						0,0	0,3					0,7	1,6			0,0	—	—	0,5	0,3		0,1	3,4	0,8	2,7	0,2	0,3	0,2		4,0					
VI						0,0	1,4					1,6	1,5			0,1	0,0	0,1	0,4	0,3		0,0	5,4	1,5	3,9	0,2	0,2	0,2		5,9					
VII						—	0,1					0,5	1,2			0,1	—	0,1	0,3	0,5		—	2,8	0,4	2,4	0,3	0,2	0,2		3,5					
VIII						0,0	1,2					0,9	0,9			0,1	—	0,5	0,2	0,2		0,0	4,0	1,0	3,1	0,2	0,2	0,1		4,4					
IX						0,0	1,1					0,4	1,1			0,0	0,0	0,5	0,2	0,2		0,0	3,6	0,3	3,3	0,2	0,3	0,1		4,2					
X						—	0,2					0,1	0,5			0,0	0,0	0,1	0,1	0,1		0,0	1,2	0,2	1,0	0,3	0,1	0,1		1,7					
XI						0,0	1,8					1,2	1,8			0,1	0,0	0,6	0,3	0,2		0,0	6,0	1,1	4,8	0,4	0,3	0,3		6,9					
XII						0,0	1,5					1,2	0,8			0,1	—	0,0	0,4	0,3		0,0	4,2	1,2	3,0	0,4	0,2	0,2		5,1					
1969																																			
I						0,1	0,6					1,7	1,6			0,0	—	0,1	0,5	0,2		0,0	4,9	1,6	3,3	0,4	0,2	0,4		6,0					
II						0,1	1,5					0,5	1,7			0,2	—	0,2	0,6	0,2		0,0	4,9	0,4	4,5	0,3	0,2	0,2		5,6					
III						0,1	0,8					1,1	1,2			0,0	0,0	0,0	0,7	0,3		—	4,2	1,0	3,2	0,2	0,4	0,3		5,1					

Bezüge aus anderen Ländern der EGKS • Réceptions en provenance des autres pays de la CECA •

Arrivi dagli altri paesi della CECA • Aanvoer uit andere landen der EGKS

1000 t

*	0	1	2	3	4	5	6	7	8	9	10	11	12	13	14	15	16	17	18	19	20	21	22	23	24	25	26	27	28	29	30	31	32	33	
A	Eisen und Stahl • Sidérurgie • Siderurgia • Ijzer en staal																																		
1965	70	136	1	32	239	4	141	17	448	5	0	30	44	1	104	11	69	7	32	94	269	53	41	1 372	5	54	15	10	6	16	1 420	5	14	15	
1966	39	156	7	41	243	5	191	18	453	8	0	58	93	3	117	59	83	13	29	247	302	61	25	1 767	7	95	27	9	10	26	1 839	15	21	22	
1967	183	211	20	53	468	9	281	47	630	4	0	58	100	2	138	70	66	11	30	200	402	66	39	2 154	7	106	34	10	12	40	2 250	40	21	25	
1967	200	173	27	61	461	18	273	24	475	4	0	44	81	2	134	88	39	7	23	193	356	56	40	1 857	8	86	32	13	15	53	1 971	50	20	29	
1968																																			
I	23	19	2	8	52	0	25	3	43	0	—	5	6	0	8	7	3	1	2	14	36	4	5	163	0	7	2	1	1	3	169	4	1	2	
II	24	14	2	5	45	1	32	5	48	0	—	4	6	0	10	10	3	0	2	20	33	4	4	183	1	10	2	1	1	3	190	6	1	1	
III	26	15	2	9	52	1	26	2	49	0	0	5	6	0	11	7	3	1	3	20	31	4	3	170	0	9	2	1	1	4	178	9	2	2	
IV	15	14	1	2	32	1	22	1	43	0	—	5	6	0	8	5	4	1	2	16	31	4	4	152	1	7	2	1	1	4	160	3	1	2	
V	36	12	2	5	56	0	22	1	39	0	—	3	6	0	16	5	2	0	1	17	22	6	3	143	1	5	3	1	1	3	151	1	2	2	
VI	4	15	3	6	28	2	18	1	36	0	—	3	6	0	9	5	4	1	1	11	20	6	3	126	1	5	2	1	1	3	133	5	2	1	
VII	20	35	2	3	61	0	22	3	30	1	0	3	7	0	15	6	5	1	2	16	30	6	4	150	1	8	3	1	2	7	164	3	1	5	
VIII	4	4	1	4	14	1	18	2	34	0	0	1	5	0	12	8	2	0	1	9	16	5	2	116	1	5	2	1	1	3	123	3	2	3	
IX	11	9	4	10	35	1	21	1	43	0	—	3	6	0	7	8	3	1	1	12	32	4	3	146	1	7	2	1	1	3	154	3	2	2	
X	10	10	2	3	25	3	22	1	44	0	—	4	7	0	8	9	2	1	2	18	31	5	3	161	1	7	4	1	2	4	171	3	2	3	
XI	23	11	3	2	40	5	24	2	34	1	0	3	12	0	15	8	4	1	3	19	42	6	4	182	1	8	3	2	2	9	197	4	2	5	
XII	3	15	1	2	22	5	21	2	32	0	—	4	8	0	14	10	4	1	3	20	32	4	4	164	0	9	4	2	1	8	179	6	2	2	
1969																																			
I	13	31	2	11	57	8	17	1	54	0	—	5	7	0	15	9	5	1	3	33	51	7	3	220	1	8	4	1	1	6	232	5	1	2	
II	5	26	3	6	41	7	18	1	35	0	—	6	6	0	13	18	5	1	2	26	37	3	3	181	2	7	3	1	2	5	193	2	1	4	
III	10	18	4	8	39	5	16	2	38	0	0	4	6	0	5	11	4	1	2	26	38	5	3	166	1	7	4	2	2	5	178	3	1	3	
B	Darunter Edeltähle • Dont aciers spéciaux • Di cul aciaal speciall • Waarvan speciaalstaal																																		
1965	0	5	4	.	.	.	7	17	.	.	.	2	0	9	4	11	.	1	59	5	54	2	2	1	
1966	0	17	0	.	.	.	13	36	.	.	.	1	0	8	7	19	.	1	102	7	95	5	3	1	
1967	0	24	0	.	.	.	13	40	.	.	.	2	0	8	7	20	.	0	113	7	106	6	3	2	
1967	3	16	0	.	.	.	10	29	.	.	.	1	0	10	5	19	.	1	95	8	86	6	4	4	
1968																																			
I	0,0	1,2	—	.	.	.	0,8	2,3	.	.	.	0,1	0,0	0,7	0,4	1,6	.	0,0	7,2	0,2	7,0	0,4	0,3	0,1	
II	0,3	2,5	0,3	.	.	.	1,0	3,2	.	.	.	0,1	—	0,7	0,8	1,7	.	0,0	10,5	0,6	9,9	0,3	0,2	0,5	
III	0,4	1,8	0,0	.	.	.	1,0	2,6	.	.	.	0,1	—	1,3	0,2	1,6	.	0,0	9,0	0,5	8,5	0,3	0,2	0,2	
IV	0,1	1,2	—	.	.	.	0,8	2,2	.	.	.	0,2	0,0	1,0	0,3	1,6	.	0,0	7,6	0,7	6,8	0,3	0,2	0,3	
V	0,0	0,8	—	.	.	.	0,6	2,3	.	.	.	0,1	0,0	0,5	0,2	1,5	.	0,0	5,9	0,8	5,2	0,4	0,3	0,4	
VI	0,1	1,0	—	.	.	.	0,9	2,4	.	.	.	0,1	—	0,4	0,2	1,3	.	0,0	6,4	1,1	5,3	0,4	0,2	0,2	
VII	0,1	1,6	0,0	.	.	.	1,0	2,9	.	.	.	0,1	0,1	0,5	0,7	1,7	.	0,1	8,8	0,9	7,9	0,6	0,3	0,3	
VIII	0,3	0,7	—	.	.	.	0,6	1,8	.	.	.	0,2	—	0,3	1,0	0,8	.	0,0	5,8	0,9	4,9	0,3	0,2	0,4	
IX	0,3	1,2	0,0	.	.	.	1,3	2,7	.	.	.	0,1	—	0,2	0,1	1,7	.	0,1	7,6	0,9	6,6	0,5	0,2	0,2	
X	0,1	1,6	—	.	.	.	0,8	2,2	.	.	.	0,1	—	1,3	0,5	1,5	.	0,0	8,1	0,7	7,4	0,9	0,4	0,6	
XI	0,4	1,1	—	.	.	.	0,7	2,3	.	.	.	0,1	0,0	1,1	0,5	1,7	.	0,1	8,0	0,6	7,5	0,6	0,4	0,7	
XII	0,3	1,2	—	.	.	.	0,6	2,5	.	.	.	0,1	0,0	2,1	0,4	2,3	.	0,0	9,6	0,4	9,1	1,0	0,6	0,4	
1969																																			
I	0,2	1,8	—	.	.	.	1,1	2,5	.	.	.	0,1	0,0	1,5	0,5	1,6	.	0,0	9,2	0,9	8,3	0,8	0,5	0,3	
II	0,0	1,8	—	.	.	.	1,5	2,2	.	.	.	0,0	0,1	0,9	0,2	1,9	.	0,0	8,7	1,6	7,1	0,5	0,5	0,5	
III	0,0	1,6	—	.	.	.	0,8	1,8	.	.	.	0,2	0,0	0,9	0,8	1,9	.	0,1	7,9	0,6	7,3	0,7	0,4	0,5	

* Siehe Überschriften der Spalten Seite 87 • Voir les en-têtes des colonnes page 87 • Vedere le intestazioni delle colonne a pagina 87 (pieghevole) • Voor de tekst der kolommen zie men blad-zijde 87 (vouwblad)

Einfuhr aus dritten Ländern • Importations en provenance des pays tiers • Importazioni provenienti dai paesi terzi • Invoer uit derde landen

*	0	1	2	3	4	5	6	7	8	9	10	11	12	13	14	15	16	17	18	19	20	21	22	23	24	25	26	27	28	29	30	31	32	33	
A																																			
Eisen und Stahl • Sidérurgie • Siderurgia • Ijzer en staal																																			
1965	1	10	—	12	23	9	1	47	1	0	0	1	17	1	9	15	1	3	1	18	24	2	3	152	2	10	13	6	5	51	225	0	1	7	
1966	3	14	0	10	28	21	0	57	—	0	0	2	21	0	11	19	2	2	2	23	24	0	4	188	1	10	11	6	4	57	266	0	1	7	
1967	—	11	0	16	27	242	0	57	0	0	0	3	31	0	4	13	1	1	1	34	19	0	4	411	1	12	9	6	3	43	472	0	2	8	
1968	—	14	0	16	30	15	0	60	10	0	0	2	29	0	2	15	1	3	2	38	14	0	6	197	0	10	11	7	3	42	261	0	2	10	
1968	I	—	1	1	2	15	0	6	—	—	—	1	2	—	0	1	0	0	0	4	2	0	1	33	0	1	1	1	0	3	38	0	0	1	
	II	—	1	0	1	0	0	3	—	0	—	—	3	—	0	2	0	0	0	3	1	—	0	13	0	1	1	1	0	5	20	—	0	1	
	III	—	1	0	2	4	0	6	—	—	—	0	2	—	0	2	0	0	0	4	1	0	0	17	0	1	1	1	0	3	22	—	0	1	
	IV	—	1	1	1	2	—	3	—	—	—	0	3	—	0	1	0	0	0	2	1	0	1	12	0	1	1	0	3	16	—	0	1		
	V	—	3	—	1	3	0	10	—	—	—	0	2	—	0	1	0	0	0	3	1	—	1	18	0	1	1	1	0	4	24	—	0	2	
	VI	—	1	—	3	4	—	6	—	—	—	—	4	—	1	1	0	1	0	3	1	0	0	16	0	1	1	1	0	5	23	—	1	0	
	VII	—	1	—	2	3	0	—	—	—	—	—	2	—	0	1	0	0	0	6	1	0	1	10	0	1	1	1	0	4	16	—	0	1	
	VIII	—	1	—	1	2	—	3	10	0	—	—	3	—	0	1	0	—	0	3	1	—	0	22	0	1	1	0	0	2	26	—	0	0	
	IX	—	2	—	1	3	—	6	—	—	—	0	2	—	0	1	0	0	0	3	1	—	0	13	0	1	1	1	0	2	17	—	0	0	
	X	—	1	—	1	2	—	8	—	—	—	0	1	—	0	1	0	0	0	1	1	0	1	14	0	1	1	1	0	3	20	—	0	0	
	XI	—	0	—	1	2	—	7	0	—	—	0	2	—	0	1	0	0	0	3	1	0	0	14	0	1	1	1	0	4	21	—	0	1	
	XII	—	1	0	1	2	—	3	—	0	0	0	3	—	0	2	0	0	0	3	1	0	1	14	0	1	1	0	0	4	19	—	0	1	
1969	I	—	0	—	—	—	—	—	—	—	—	0	1	—	0	1	0	0	0	4	1	0	0	8	0	1	1	1	0	3	13	1	0	8	
	II	—	1	—	2	—	—	9	—	0	—	0	4	—	0	0	0	1	0	4	1	0	1	20	0	1	1	1	0	4	26	—	0	1	
	III	—	2	—	3	5	0	6	—	—	—	—	1	—	0	2	0	0	0	2	1	0	1	13	0	1	1	1	0	3	18	—	0	0	
B																																			
Darunter Edeltähle • Dont aciers spéciaux • Di cui acciai speciali • Waarvan speciaalstaal																																			
1965
1966	1	0	4	.	.	.	0	0	1	2	4	.	0	12	2	10	7	1	4	.	23	.	.	.	
1967	0	0	0	4	.	.	.	0	0	0	3	5	.	0	13	1	12	4	1	2	.	20	.	.	.	
1968	0	0	0	4	.	.	.	0	—	1	2	4	.	0	11	0	10	6	1	3	.	20	.	.	.	
1968	I	0,0	0,0	0,2	0,0	—	0,2	0,2	0,4	.	0,0	0,9	0,0	0,9	0,7	0,2	0,3	.	2,1	.	.	.	
	II	0,0	0,0	0,3	.	.	.	0,0	—	0,1	0,4	0,4	0,3	.	0,0	0,9	0,0	0,9	0,5	0,1	0,2	.	1,7	.	.	.	
	III	0,0	0,0	0,2	.	.	.	0,0	—	0,0	0,3	0,3	0,3	.	0,0	0,8	0,0	0,8	0,5	0,1	0,2	.	1,6	.	.	.	
	IV	0,0	0,0	0,3	.	.	.	0,0	—	0,0	0,1	0,3	0,3	.	0,0	1,0	0,1	0,9	0,4	0,1	0,2	.	1,6	.	.	.	
	V	0,0	0,0	0,3	.	.	.	0,0	—	—	0,3	0,3	0,3	.	0,0	0,9	0,1	0,9	0,4	0,1	0,3	.	1,7	.	.	.	
	VI	0,0	0,0	0,2	.	.	.	0,0	—	0,0	0,2	0,3	0,3	.	0,0	0,7	0,0	0,7	0,3	0,1	0,1	.	1,3	.	.	.	
	VII	0,0	0,0	0,3	.	.	.	0,0	—	—	0,3	0,3	0,3	.	0,0	0,9	0,1	0,9	0,5	0,1	0,2	.	1,8	.	.	.	
	VIII	0,0	0,0	0,3	.	.	.	0,0	—	0,0	0,2	0,3	0,3	.	0,0	0,8	0,1	0,7	0,4	0,1	0,2	.	1,5	.	.	.	
	IX	0,0	0,0	0,4	.	.	.	0,0	—	0,0	0,2	0,2	0,2	.	0,0	0,9	0,0	0,9	0,4	0,1	0,2	.	1,7	.	.	.	
	X	0,0	0,0	0,3	.	.	.	0,0	—	0,0	0,4	0,2	0,2	.	0,0	0,9	0,0	0,9	0,6	0,1	0,3	.	1,9	.	.	.	
	XI	0,0	0,0	0,0	0,0	.	.	0,4	.	.	.	0,0	—	0,1	0,3	0,2	0,2	.	0,0	1,0	0,1	0,9	0,6	0,1	0,2	.	1,9	.	.	.	
	XII	0,0	0,0	0,4	.	.	.	0,0	—	—	0,2	0,2	0,2	.	0,0	0,8	0,0	0,8	0,4	0,1	0,2	.	1,4	.	.	.	
1969	I	0,0	0,0	0,4	.	.	.	0,0	0,0	0,1	0,2	0,2	0,2	.	0,0	0,9	0,0	0,9	0,4	0,1	0,3	.	1,7	.	.	.	
	II	0,0	0,0	0,0	.	.	.	0,0	0,0	0,1	0,2	0,2	0,2	.	0,0	0,7	0,0	0,7	0,4	0,2	0,3	.	1,6	.	.	.	
	III	0,0	0,0	0,3	.	.	.	0,0	0,0	0,1	0,3	0,3	0,1	.	0,0	0,9	0,0	0,8	0,4	0,2	0,2	.	1,6	.	.	.	

1000 t

*	0	1	2	3	4	5	6	7	8	9	10	11	12	13	14	15	16	17	18	19	20	21	22	23	24	25	26	27	28	29	30	31	32	33
---	---	---	---	---	---	---	---	---	---	---	----	----	----	----	----	----	----	----	----	----	----	----	----	----	----	----	----	----	----	----	----	----	----	----

A																																			
Eisen und Stahl • Sidérurgie • Siderurgia • Ijzer en staal																																			
1965	16	5	0	7	29	8	22	1	49	36	8	112	519	51	215	142	149	11	7	223	129	32	31	1 746	3	22	99	13	54	322	2 234	7	24	5	
1966	17	37	1	5	60	11	3	1	126	32	5	120	507	56	249	139	143	14	5	242	137	36	34	1 861	3	26	112	13	54	382	2 422	6	22	7	
1967	0	9	0	5	14	9	16	11	93	34	4	120	499	71	242	127	131	12	4	222	153	40	37	1 826	1	32	119	13	60	509	2 527	3	20	5	
1968	0	9	0	5	14	18	3	28	192	32	3	137	502	57	297	149	163	22	5	239	203	38	45	2 135	1	36	133	15	65	466	2 813	1	21	6	
1969																																			
I	—	0	—	0	1	2	0	0	1	4	0	18	48	8	29	15	14	2	0	19	18	0	4	184	0	3	12	1	5	57	219	—	1	1	
II	—	1	—	0	1	1	0	0	2	1	0	11	46	3	22	15	14	1	0	18	16	3	4	156	0	2	9	1	5	41	212	—	1	1	
III	—	1	—	1	2	1	0	0	5	4	0	11	47	5	25	13	15	1	0	17	17	4	4	170	0	3	11	1	6	39	227	0	2	0	
IV	—	0	—	0	0	0	0	0	7	1	0	9	44	6	23	11	13	2	0	21	17	3	3	160	0	3	9	1	5	35	210	0	2	0	
V	—	0	—	0	0	1	0	0	35	5	0	11	38	4	18	11	17	2	1	20	19	3	5	190	0	4	12	1	7	33	242	0	2	0	
VI	—	0	—	1	1	10	0	2	18	4	0	10	34	4	23	11	14	2	0	18	14	4	3	173	0	2	9	1	5	36	223	0	1	1	
VII	—	0	—	0	1	1	1	13	19	4	0	7	42	4	23	11	9	2	1	20	16	3	3	178	0	3	11	1	5	37	232	0	3	0	
VIII	—	0	—	0	1	0	0	5	27	4	0	11	35	6	23	11	19	3	1	17	16	1	4	183	0	3	12	1	4	34	234	0	2	0	
IX	—	1	—	1	2	0	0	6	29	1	0	11	40	4	27	10	10	2	0	17	14	4	4	183	0	3	13	1	6	38	240	0	2	0	
X	—	1	—	0	1	1	0	1	22	2	0	15	46	5	27	14	16	1	0	22	17	5	4	199	0	3	12	1	6	46	265	0	2	1	
XI	—	2	—	0	2	1	0	0	13	1	0	10	47	4	30	14	9	2	1	22	18	3	4	180	0	3	11	1	5	35	232	0	1	1	
XII	—	2	—	0	2	1	0	0	13	1	0	14	35	4	27	14	13	3	0	25	20	4	4	176	0	3	13	2	6	36	236	0	2	1	
1969																																			
I	—	1	—	1	3	0	0	0	2	1	0	20	37	6	32	17	16	2	0	30	19	4	4	192	0	3	11	2	5	35	245	0	1	1	
II	—	2	—	0	2	1	0	0	21	3	0	15	32	5	32	14	18	3	0	27	18	2	4	195	0	3	11	1	6	45	258	0	2	1	
III	—	1	—	1	2	1	1	0	31	5	0	12	30	7	33	14	13	2	1	29	17	4	4	204	0	3	13	1	7	39	263	0	2	1	

B																																			
Darunter Edelmetalle • Dont aciers spéciaux • Di cui acciai speciali • Waarvan speciaalstaal																																			
1965	1	1	0	0	11	0	0	1	15	4	0	25	3	22	6	2	15	..	48	
1966	1	0	0	2	11	0	0	1	7	6	0	29	3	26	7	3	14	..	53	
1967	1	1	0	2	10	0	0	1	10	8	1	34	1	32	8	2	16	..	60	
1968	2	1	0	3	13	0	0	1	6	10	1	37	1	36	11	3	21	..	72	
1969																																			
I	1,0	0,0	—	0,1	0,8	0,0	0,0	0,2	0,2	0,7	..	0,1	3,2	0,0	3,2	1,0	0,2	1,5	..	5,9	
II	0,1	0,0	—	0,3	0,7	0,0	0,0	0,1	0,3	0,5	..	0,0	2,1	0,1	2,0	0,6	0,2	1,5	..	4,3	
III	0,1	0,1	—	0,2	0,9	0,0	0,0	0,1	0,4	0,9	..	0,0	2,7	0,1	2,6	0,9	0,3	1,6	..	5,4	
IV	0,0	0,1	—	0,3	1,0	0,1	—	0,1	0,4	1,0	..	0,1	3,0	0,1	2,9	0,8	0,2	1,7	..	5,7	
V	0,0	0,3	—	0,3	1,4	0,0	0,0	0,1	0,6	0,9	..	0,1	3,7	0,1	3,6	0,9	0,2	1,9	..	6,8	
VI	0,0	0,0	—	0,2	1,1	0,0	0,0	0,1	0,3	0,8	..	0,0	2,6	0,1	2,5	0,6	0,2	1,5	..	4,9	
VII	0,0	0,1	0,0	0,2	1,1	0,0	0,0	0,1	0,6	1,1	..	0,2	3,7	0,2	3,4	0,8	0,2	1,7	..	6,4	
VIII	0,1	0,2	—	0,1	1,2	0,0	—	0,1	0,6	1,0	..	0,0	3,3	0,1	3,2	1,3	0,2	1,3	..	6,1	
IX	0,1	0,2	—	0,1	1,1	0,0	0,0	0,1	0,5	0,9	..	0,1	3,1	0,1	3,0	1,0	0,2	2,0	..	6,2	
X	0,1	0,2	—	0,2	1,2	0,1	0,0	0,0	0,5	0,7	..	0,1	3,2	0,2	3,0	1,2	0,4	2,0	..	6,8	
XI	0,4	0,0	—	0,0	..	0,4	1,0	0,0	0,0	0,1	0,4	0,7	..	0,1	3,1	0,1	3,0	1,1	0,3	1,9	..	6,4	
XII	0,3	0,1	—	0,2	1,0	0,1	0,0	0,1	0,6	1,0	..	0,1	3,6	0,1	3,4	0,9	0,2	2,1	..	6,9	
1969																																			
I	0,1	0,1	—	0,6	0,9	0,0	0,0	0,0	0,6	0,9	..	0,1	3,4	0,3	3,1	0,9	0,7	1,4	..	6,5	
II	0,1	0,2	—	0,2	0,9	0,0	—	0,1	0,4	0,7	..	0,2	2,7	0,1	2,6	0,9	0,2	1,6	..	5,4	
III	—	0,5	—	0,2	1,1	0,0	0,0	0,2	0,6	0,8	..	0,1	3,6	0,5	3,1	1,0	0,3	1,8	..	6,7	

* Siehe Überschriften der Spalten Seite 87 * Voir les en-têtes des colonnes page 87 * Vedere le intestazioni delle colonne a pagina 87 * Voor de tekst der kolommen zie men blad- / zijde 87 (vouwblad)

Einfuhr aus dritten Ländern • Importations en provenance des pays tiers • Importazioni provenienti dai paesi terzi • Invoer uit derde landen

*	0	1	2	3	4	5	6	7	8	9	10	11	12	13	14	15	16	17	18	19	20	21	22	23	24	25	26	27	28	29	30	31	32	33	
A Eisen und Stahl • Sidérurgie • Siderurgia • Ijzer en staal																																			
1965	28	61	2	25	116	0	19	1	81	0	0	23	3	—	1	2	0	0	0	8	6	1	2	147	18	25	9	4	2	8	169	1	1	28	
1966	35	66	1	30	133	2	2	4	105	0	0	19	3	0	1	3	1	2	0	17	8	1	2	171	14	21	4	5	2	8	189	0	0	25	
1967	9	49	1	35	94	28	5	42	136	0	—	21	5	—	1	5	0	6	1	24	7	1	1	283	16	35	5	4	2	6	300	0	0	24	
1968	35	45	1	32	112	0	19	53	106	0	—	32	7	—	1	6	0	8	0	38	4	0	0	277	25	34	8	7	3	8	308	—	1	36	
1968																																			
I	0	5	0	4	9	—	3	—	4	—	—	5	0	—	0	1	0	2	0	3	1	0	0	19	4	3	0	0	0	1	20	—	0	4	
II	2	4	—	1	8	—	1	—	18	—	—	1	1	—	0	1	0	0	0	2	1	0	0	24	1	2	0	1	0	1	26	—	0	3	
III	7	3	—	5	15	—	2	—	15	—	—	5	1	—	—	1	0	0	—	2	0	0	0	25	4	2	1	0	0	1	28	—	0	3	
IV	3	5	0	3	11	—	4	7	2	—	—	3	1	—	—	0	0	0	—	2	0	0	0	20	2	2	1	1	0	0	22	—	0	2	
V	2	6	—	2	10	—	0	4	4	—	—	2	1	—	0	0	0	0	0	5	0	0	0	18	2	4	1	1	0	1	21	—	0	5	
VI	0	3	0	4	7	—	0	4	5	—	—	4	1	—	—	0	0	0	0	1	0	0	0	15	2	2	1	1	0	1	18	—	0	3	
VII	5	3	0	0	8	—	0	3	10	—	—	2	0	—	1	0	0	2	0	2	0	0	0	20	2	2	0	0	0	0	21	—	0	3	
VIII	4	2	0	1	7	—	—	7	6	—	—	1	0	—	0	0	0	0	0	1	0	0	0	15	0	3	1	0	0	0	17	—	0	3	
IX	2	3	—	4	9	—	3	3	1	—	—	0	1	—	0	1	—	0	—	2	6	0	0	12	1	1	1	1	0	1	14	—	0	2	
X	4	3	0	3	10	—	0	7	18	—	—	1	1	—	0	0	0	2	—	4	0	0	1	34	1	3	0	0	0	1	36	—	0	3	
XI	4	4	0	1	9	0	4	7	17	—	—	3	0	—	0	0	0	0	0	3	0	0	1	35	2	4	1	1	0	1	38	—	0	2	
XII	4	3	0	3	7	—	3	11	5	—	—	3	1	—	0	1	0	0	0	12	0	0	1	36	3	3	1	1	0	1	38	—	0	2	
1969																																			
I	4	3	0	3	11	1	1	8	17	—	—	3	0	—	0	1	0	0	0	11	1	0	1	44	2	2	1	0	0	1	45	—	0	5	
II	3	4	0	3	11	0	0	4	2	—	—	2	1	—	0	1	0	0	—	0	0	0	0	12	2	2	1	0	0	0	13	—	0	4	
III	1	4	0	4	8	—	2	12	4	—	—	4	1	—	0	1	0	0	—	4	0	0	0	29	3	4	1	0	0	0	31	—	0	3	

B Darunter Edelmstähle • Dont aciers spéciaux • Di cui acciai speciali • Waarvan speciaalstaal																																			
1965	0	0	18	18	2	0	0	0	1	3	..	0	43	18	25	2	2	1	..	48	
1966	0	0	14	14	2	0	0	0	1	3	..	0	35	14	21	2	3	1	..	41	
1967	0	0	28	17	2	0	0	—	1	3	..	0	52	16	35	1	3	1	..	56	
1968	0	1	27	25	3	0	1	—	2	1	..	0	60	25	34	2	5	1	..	68	
1968																																			
I	—	—	2,5	3,9	0,3	0,0	0,0	—	0,1	0,1	..	—	6,8	3,9	3,0	0,1	0,0	0,1	..	7,1	
II	—	0,0	1,6	0,5	0,3	0,0	0,0	—	0,2	0,0	..	0,0	2,7	0,5	2,2	0,1	0,7	0,1	..	3,6	
III	—	—	1,3	3,8	0,2	0,0	0,0	—	0,3	0,1	..	0,0	5,8	3,7	2,1	0,1	0,3	0,1	..	6,3	
IV	—	0,0	1,8	1,9	0,2	0,0	0,0	—	0,3	0,1	..	0,0	4,2	1,8	2,3	0,1	0,6	0,1	..	4,9	
V	—	—	3,0	2,2	0,3	0,0	—	—	0,6	0,0	..	0,0	6,2	2,2	4,0	0,1	0,5	0,1	..	6,9	
VI	—	0,0	1,7	2,3	0,2	0,0	—	—	0,1	0,0	..	0,0	4,3	2,3	2,1	0,2	0,5	0,1	..	5,0	
VII	—	0,0	1,9	2,0	0,1	0,0	0,0	—	0,1	0,1	..	0,0	4,2	2,0	2,2	0,0	0,2	0,1	..	4,5	
VIII	—	—	3,0	0,4	0,1	0,0	—	—	0,1	0,1	..	—	3,6	0,4	3,2	0,1	0,1	0,1	..	4,0	
IX	—	0,1	0,7	0,5	0,2	0,0	0,1	—	0,1	0,0	..	0,0	1,9	0,6	1,3	0,2	0,3	0,1	..	2,5	
X	—	0,0	2,1	1,2	0,2	0,0	—	—	0,2	0,1	..	0,0	4,3	1,2	3,1	0,1	0,3	0,1	..	4,3	
XI	0,1	0,2	2,6	2,3	0,4	0,0	—	—	0,2	0,0	..	0,0	5,8	2,2	3,6	0,3	0,9	0,1	..	7,1	
XII	—	0,5	2,3	2,7	0,2	0,0	—	—	0,2	0,1	..	0,0	5,9	2,6	3,3	0,3	0,8	0,5	..	7,1	
1969																																			
I	—	—	1,6	2,4	0,1	0,0	—	—	0,3	0,2	..	0,0	4,6	2,4	2,2	0,4	0,1	0,1	..	5,1	
II	0,0	0,3	1,0	1,8	0,5	0,0	—	—	0,3	0,1	..	0,1	4,1	1,8	2,3	0,7	0,1	0,0	..	4,9	
III	—	0,1	2,5	2,8	0,2	0,0	—	—	0,4	0,0	..	0,2	6,2	2,8	3,5	0,7	0,3	0,1	..	7,2	

Bezüge aus anderen Ländern der EGKS • Réceptions en provenance des autres pays de la CECA •

Arrivi dagli altri paesi della CECA • Aanvoer uit andere landen der EGKS

1000 t

*	0	1	2	3	4	5	6	7	8	9	10	11	12	13	14	15	16	17	18	19	20	21	22	23	24	25	26	27	28	29	30	31	32	33
A	Eisen und Stahl • Siderurgie • Siderurgia • Ijzer en staal																																	
1965	30	112	12	42	196	151	71	3	105	2	1	153	80	0	48	24	18	8	5	135	73	9	8	894	35	34	19	7	9	44	974	0	6	11
1966	21	88	11	37	157	183	91	6	234	3	1	179	80	0	45	29	20	11	3	152	174	13	11	1 235	40	36	36	6	9	61	1 348	4	7	11
1967	28	84	14	37	163	195	85	25	308	2	0	174	85	1	46	20	21	10	2	119	152	17	12	1 273	31	38	27	5	16	143	1 465	3	11	11
1968	27	90	19	41	177	112	75	9	267	3	1	214	101	2	44	22	31	9	2	134	177	16	14	1 233	40	43	32	6	15	92	1 377	3	8	14
1968	I - XII																																	
1969	I - III																																	

B	Darunter Edeltähle • Dont aciers spéciaux • Di cui acciai speciali • Waarvan speciaal staal																																	
1965	3	3	2	.	.	.	37	16	0	1	2	3	.	0	69	35	34	4	2	4	.	78	.	.	.
1966	0	2	2	.	.	.	43	19	1	0	4	4	.	0	77	40	36	5	1	3	.	86	.	.	.
1967	0	4	2	.	.	.	32	18	1	0	4	5	.	1	68	31	38	5	1	3	.	78	.	.	.
1968	0	3	2	.	.	.	40	22	4	0	4	5	.	1	82	40	43	7	2	3	.	94	.	.	.
1968	I - XII																																	
1969	I - III																																	

* Siehe Überschriften der Spalten Seite 87 • Voir les en-têtes des colonnes page 87 • Vedere le intestazioni delle colonne a pagina 87 • Voor de tekst der kolommen zie men blad- zide 87 (vouwblad)

Ausfuhr nach dritten Landern • Exportations vers les pays tiers • Esportazioni verso i paesi terzi • Uitvoer naar derde landen

*	0	1	2	3	4	5	6	7	8	9	10	11	12	13	14	15	16	17	18	19	20	21	22	23	24	25	26	27	28	29	30	31	32	33			
A	Eisen und Stahl • Siderurgie • Siderurgia • Ijzer en staal																																				
1965	23	192	4	131	349	61	1 024	151	703	247	31	1170	2 708	130	1 109	1 324	453	112	116	1 634	2 351	473	493	14 290	60	257	362	73	489	1 831	17 044	4	171	57			
1966	17	247	2	165	432	37	838	125	741	147	33	995	2 172	135	1 003	1 076	411	103	135	1 454	1 919	521	553	12 400	52	278	396	67	479	1 661	15 003	36	161	76			
1967	376	657	2	80	1 115	8	785	643	993	129	55	1 055	2 191	135	1 014	1 233	432	86	172	1 556	2 560	615	659	14 322	55	373	426	70	483	2 029	17 330	21	134	78			
1968	85	220	2	133	439	25	705	249	1 278	146	35	1 313	2 157	121	1 075	1 410	395	99	146	1 418	3 400	569	806	15 345	53	358	419	59	530	2 333	18 686	20	148	87			
1968	I	18	9	0	7	24	1	93	103	54	16	3	104	192	9	87	113	37	8	14	111	269	49	68	1 332	3	35	38	4	45	149	1 568	0	11	9		
	II	1	20	—	9	30	1	86	62	69	19	4	131	189	14	80	115	35	8	13	132	248	34	63	1 303	5	31	35	5	47	202	1 591	1	14	8		
	III	9	26	0	5	51	2	69	32	62	14	4	110	187	10	101	140	27	10	14	107	258	42	70	1 261	6	35	32	5	42	174	1 514	1	16	9		
	IV	3	8	0	23	35	2	57	3	173	14	1	114	186	8	83	110	28	9	13	141	281	41	69	1 333	4	32	34	5	43	187	1 603	0	13	10		
	V
	VI
	VII	1	20	0	23	45	0	52	4	167	10	3	108	176	12	95	116	29	7	17	143	287	53	74	1 355	4	35	45	5	48	212	1 665	0	12	8		
	VIII	1	33	0	13	47	0	67	1	81	7	3	138	207	16	96	119	32	9	10	115	327	47	69	1 345	4	26	32	5	40	189	1 610	2	12	8		
	IX	1	9	0	15	25	1	53	2	150	5	2	98	166	10	85	111	30	6	11	115	269	49	64	1 228	5	28	31	4	39	185	1 487	2	10	6		
	X	1	11	0	8	20	1	55	9	139	15	5	100	169	10	90	118	40	9	13	113	349	48	72	1 355	6	31	35	5	45	267	1 708	5	14	7		
	XI	5	7	0	10	23	5	40	1	126	9	3	121	195	14	99	135	43	10	12	126	314	53	68	1 375	5	30	38	4	55	248	1 720	3	17	4		
	XII	41	44	1	10	96	11	51	7	58	17	1	105	159	7	82	92	47	6	10	105	268	70	61	1 156	4	26	36	6	45	207	1 450	0	12	7		
1969	I	0	10	0	8	18	14	54	6	37	15	2	90	132	12	83	90	69	9	21	150	314	50	64	1 203	5	33	38	5	42	232	1 521	0	15	6		
	II	8	9	—	10	28	23	38	4	44	7	1	97	144	6	73	93	37	5	11	102	219	52	61	1 018	5	30	31	6	36	211	1 302	0	21	6		
	III	10	14	0	4	35	19	60	12	43	13	4	113	155	11	87	100	37	9	12	115	283	53	60	1 185	6	32	36	7	47	180	1 454	4	12	8		

B	Darunter Edelstahle • Dont aciers speciaux • Di cui acciai speciali • Waarvan speciaalstaal																																				
1965	13	29	0	.	.	.	35	94	.	.	.	6	0	86	14	35	.	4	316	60	257	45	15	79	.	455	.	.	.			
1966	0	31	0	.	.	.	38	97	.	.	.	5	0	100	13	36	.	8	330	52	278	51	14	88	.	483	.	.	.			
1967	1	18	1	.	.	.	61	119	.	.	.	3	0	139	24	46	.	17	428	55	373	68	19	88	.	603	.	.	.			
1968	4	19	0	.	.	.	58	98	.	.	.	3	1	124	32	49	.	21	410	53	358	79	15	105	.	610	.	.	.			
1968	I	0,0	1,5	0,0	.	.	.	4,3	9,1	.	.	.	0,5	0,4	11,9	4,2	4,8	.	1,8	38,4	3,4	35,0	7,4	1,1	8,8	.	55,7	.	.	.			
	II	0,0	2,3	—	.	.	.	6,0	7,9	.	.	.	0,3	0,0	10,8	2,9	4,3	.	1,7	36,2	4,8	31,4	6,0	1,4	9,6	.	53,2	.	.	.			
	III	0,1	2,4	0,1	.	.	.	7,2	8,4	.	.	.	0,2	0,1	13,1	3,0	4,0	.	2,1	41,6	6,4	35,2	6,8	1,5	8,2	.	58,1	.	.	.			
	IV	1,1	1,4	—	.	.	.	4,3	11,1	.	.	.	0,4	0,1	11,2	2,1	3,8	.	1,2	36,7	4,2	32,4	6,8	1,5	8,5	.	53,4	.	.	.			
	V	
	VI
	VII	0,0	0,9	—	.	.	.	4,7	9,1	.	.	.	0,5	0,0	14,2	2,9	4,2	.	2,2	38,7	3,5	35,2	8,9	1,6	10,9	.	60,1	.	.	.			
	VIII	0,3	1,3	0,0	.	.	.	5,5	6,8	.	.	.	0,2	0,0	8,6	2,3	3,5	.	0,8	29,4	3,8	25,6	4,7	1,3	7,4	.	42,8	.	.	.			
	IX	0,8	1,7	0,0	.	.	.	3,1	9,4	.	.	.	0,1	0,0	9,4	2,2	4,2	.	1,8	32,8	5,0	27,8	5,3	1,0	7,3	.	46,3	.	.	.			
	X	0,2	1,4	0,0	.	.	.	5,5	10,2	.	.	.	0,1	0,0	10,7	2,1	4,4	.	2,4	37,0	5,6	31,4	7,1	1,1	10,3	.	55,4	.	.	.			
	XI	0,2	2,3	0,2	.	.	.	5,2	7,3	.	.	.	0,3	0,0	10,7	2,3	4,3	.	2,1	35,0	5,0	30,0	7,4	0,9	8,5	.	51,8	.	.	.			
	XII	0,1	0,8	0,0	.	.	.	3,7	5,9	.	.	.	0,2	0,1	8,6	2,6	5,7	.	2,4	30,1	4,1	26,1	6,4	0,9	9,5	.	47,0	.	.	.			
1969	I	0,1	1,5	—	.	.	.	4,4	9,7	.	.	.	0,2	0,0	9,6	5,8	4,6	.	1,5	37,4	4,5	32,9	6,2	0,9	8,3	.	52,8	.	.	.			
	II	0,1	2,2	0,3	.	.	.	4,6	8,0	.	.	.	0,3	0,0	8,9	3,5	4,1	.	2,3	34,1	4,6	29,5	6,8	1,3	7,6	.	49,8	.	.	.			
	III	0,2	2,9	0,1	.	.	.	5,4	8,8	.	.	.	0,4	0,0	10,5	5,1	3,9	.	0,2	37,5	5,7	31,9	6,6	1,9	10,0	.	56,0	.	.	.			

Lieferungen in Länder der EGKS • Livraisons aux pays de la CECA • Consegna ai paesi della CECA • Leveringen aan landen der EGKS

1000 t

	0	1	2	3	4	5	6	7	8	9	10	11	12	13	14	15	16	17	18	19	20	21	22	23	24	25	26	27	28	29	30	31	32	33			
A																																					
Eisen und Stahl • Sidérurgie • Siderurgia • Ijzer en staal																																					
1965	141	414	24	151	729	282	736	383	987	50	12	951	1 807	55	894	494	1749	80	88	1 634	2 138	276	219	11 834	64	414	1237	40	177	625	12 914	81	47	53			
1966	119	435	24	152	729	337	724	465	1 387	51	8	1 076	1 976	62	1 023	567	736	91	82	1 749	2 153	309	209	12 986	67	466	300	43	200	717	14 246	62	48	69			
1967	263	459	22	167	911	368	805	435	1 671	49	8	1 087	1 977	79	1 077	572	695	93	78	1 829	2 309	311	250	13 692	75	471	314	49	223	953	15 232	81	54	69			
1968	327	432	22	179	960	310	812	604	1 756	49	6	1 330	2 346	62	1 226	675	800	113	78	2 075	2 654	315	272	15 483	119	498	394	59	247	955	17 138	104	51	92			
1968	I	29	40	2	11	83	19	78	34	145	5	0	107	176	16	96	65	63	9	7	165	208	19	23	1 227	8	40	30	4	19	82	1 362	9	3	5		
	II	45	28	2	13	89	17	68	26	138	3	0	108	203	5	118	65	67	8	7	188	239	19	23	1 300	10	40	30	4	20	68	1 422	19	4	7		
	III	39	30	2	18	88	30	76	67	118	2	1	107	213	6	119	55	67	10	8	186	225	25	23	1 336	10	45	32	5	22	99	1 494	11	4	7		
	IV	37	32	2	8	80	32	66	55	157	1	1	116	199	5	98	56	66	10	7	206	224	27	23	1 359	11	44	31	4	21	70	1 485	8	5	8		
	V
	VI	
	VII	32	31	2	15	80	23	66	63	182	7	1	108	224	2	101	51	69	12	7	176	225	34	28	1 378	9	47	34	6	23	91	1 531	7	5	9		
	VIII	16	35	2	22	76	14	49	73	123	3	0	89	165	7	97	43	65	9	4	149	180	28	15	1 112	11	27	27	4	14	68	1 225	10	4	8		
	IX	22	41	2	10	75	17	69	52	179	2	1	114	193	4	108	54	61	9	6	166	231	24	20	1 308	9	41	33	6	21	78	1 446	6	4	8		
	X	17	31	2	14	63	23	79	52	144	2	1	122	224	9	103	61	78	9	7	180	228	22	25	1 380	11	47	40	7	25	87	1 538	6	5	11		
	XI	27	42	1	21	90	48	81	41	157	3	0	117	206	4	130	64	67	12	10	195	259	24	22	1 439	9	45	39	5	22	83	1 588	10	5	8		
	XII	22	50	2	17	91	38	78	47	159	3	0	142	179	4	105	56	65	11	7	167	254	26	25	1 359	10	48	41	6	21	83	1 509	12	4	8		
1969	I	22	63	2	18	105	44	74	57	168	3	0	119	205	7	129	78	81	12	9	221	257	27	26	1 519	12	42	40	5	25	86	1 674	9	3	11		
	II	22	36	2	13	73	45	69	54	138	5	1	116	176	7	118	67	71	13	7	190	256	22	25	1 378	12	43	38	5	23	83	1 526	7	4	10		
	III	29	46	2	21	98	44	66	65	193	7	1	101	191	8	123	63	79	12	8	227	286	26	26	1 526	12	46	46	6	28	94	1 700	12	5	11		
B																																					
Darunter Edelsehlie • Dont aciers spéciaux • Di cui acciai speciali • Waarvan speciaalstaal																																					
1965	36	44	52	.	.	.	81	145	.	.	.	9	1	53	18	37	.	2	479	64	414	40	10	41	.	570		
1966	47	66	42	.	.	.	85	166	.	.	.	9	1	45	24	40	.	7	532	67	466	44	12	49	.	638		
1967	37	73	43	.	.	.	94	170	.	.	.	9	1	37	24	49	.	9	545	75	471	43	16	53	.	657		
1968	21	58	56	.	.	.	142	188	.	.	.	12	2	37	36	54	.	12	618	119	498	54	17	74	.	763		
1968	I	1,5	6,3	4,0	.	.	.	10,8	14,9	.	.	.	0,9	0,1	3,2	1,8	4,0	.	1,0	48,5	8,4	40,1	3,9	1,3	5,0	.	58,7		
	II	3,9	4,4	4,1	.	.	.	12,1	14,2	.	.	.	0,8	0,1	3,7	1,5	4,6	.	1,1	50,5	10,1	40,4	3,9	1,7	5,7	.	61,7		
	III	2,7	6,3	4,0	.	.	.	12,5	15,6	.	.	.	1,1	0,2	4,2	3,1	4,6	.	0,9	55,1	10,0	45,1	4,7	1,4	6,3	.	67,5		
	IV	3,0	5,1	5,8	.	.	.	13,0	15,8	.	.	.	1,2	0,2	2,6	3,0	4,4	.	0,9	54,9	10,6	44,3	3,8	1,3	5,9	.	65,8		
	V
	VI
	VII	0,9	6,2	4,0	.	.	.	11,9	17,8	.	.	.	0,9	0,1	3,6	3,4	5,7	.	1,4	56,0	9,3	46,7	5,2	1,5	6,4	.	69,2		
	VIII	1,2	2,2	3,7	.	.	.	10,4	10,4	.	.	.	0,7	0,0	1,6	3,3	3,3	.	0,4	37,2	10,6	26,5	2,8	1,1	4,5	.	45,5		
	IX	1,7	4,5	5,2	.	.	.	10,5	14,4	.	.	.	1,4	0,2	2,3	3,8	4,7	.	1,1	49,9	9,2	40,6	4,7	1,5	6,7	.	62,8		
	X	1,8	6,4	4,9	.	.	.	13,2	17,9	.	.	.	1,0	0,1	3,2	4,1	4,4	.	0,8	57,8	11,0	46,9	5,9	1,3	7,7	.	72,8		
	XI	1,2	5,5	4,0	.	.	.	11,8	18,3	.	.	.	0,9	0,2	5,0	3,0	3,9	.	0,8	54,6	9,3	45,3	5,5	1,8	7,2	.	69,1		
	XII	1,1	3,6	6,0	.	.	.	12,4	20,3	.	.	.	0,9	0,1	2,9	3,2	5,7	.	1,3	58,4	10,1	48,3	6,3	1,8	7,2	.	73,7		
1969	I	0,7	5,0	2,9	.	.	.	13,9	18,7	.	.	.	0,7	0,2	4,3	2,5	4,4	.	0,8	54,2	12,3	42,0	6,7	1,7	7,8	.	70,4		
	II	0,7	6,5	3,5	.	.	.	12,4	20,3	.	.	.	0,8	0,2	2,8	2,7	4,4	.	1,2	55,4	12,2	43,2	5,5	1,5	7,5	.	69,8		
	III	1,1	4,8	1,8	.	.	.	12,0	23,1	.	.	.	1,2	0,3	4,2	5,8	3,6	.	0,2	58,1	12,5	45,6	7,4	2,1	8,8	.	76,4		

* Siehe Überschriften der Spalten Seite 87 * Voir les en-têtes des colonnes page 87 * Vedere le intestazioni delle colonne a pagina 87 (pieghevole) * Voor de tekst der kolommen zie men blad-zijde 87 (vouwblad)

Ausfuhr nach dritten Ländern • Exportations vers les pays tiers • Esportazioni verso I paesi terzi • Uitvoer naar derde landen

*	0	1	2	3	4	5	6	7	8	9	10	11	12	13	14	15	16	17	18	19	20	21	22	23	24	25	26	27	28	29	30	31	32	33
A																																		
Eisen und Stahl • Sidérurgie • Siderurgia • Ijzer en staal																																		
1965	20	176	3	46	244	17	474	99	226	85	9	348	468	50	383	317	129	72	24	972	663	105	70	4 512	30	96	151	34	132	749	5 578	3	64	15
1966	16	213	2	75	305	18	321	92	304	67	17	307	477	56	382	257	102	72	29	818	534	110	133	4 096	13	109	168	36	143	743	5 186	6	44	23
1967	376	432	2	22	831	1	348	373	608	56	10	388	668	53	401	373	107	66	47	862	952	148	233	5 694	21	146	219	47	152	977	7 089	4	41	25
1968	84	202	2	52	340	4	400	132	776	46	6	520	588	55	388	349	103	75	41	845	1 512	149	337	6 327	14	139	215	36	169	1 129	7 875	15	59	35
1968																																		
I	8	6	0	3	17	0	68	57	34	9	0	36	61	4	41	29	11	6	3	72	110	20	25	588	1	13	22	2	15	173	700	0	6	3
II	1	18	—	0	19	0	49	43	146	6	1	41	46	8	32	26	5	5	5	76	93	4	25	513	2	12	16	3	15	184	631	0	5	3
III	19	25	0	1	46	1	43	6	48	3	1	48	49	5	41	36	7	7	3	66	113	13	30	518	3	13	16	3	13	82	632	0	6	3
IV	3	5	0	14	23	1	33	1	79	2	1	31	52	3	29	26	9	7	3	93	93	8	30	500	1	14	17	3	11	84	615	—	7	4
V	2	18	0	4	24	—	25	2	42	3	1	39	48	3	27	27	8	6	5	68	86	13	19	421	2	13	20	4	12	89	546	0	4	3
VI	1	11	0	0	13	—	20	2	53	2	0	40	37	2	25	23	6	7	3	58	116	9	32	436	1	8	13	3	9	54	514	0	4	2
VII	1	19	0	6	26	0	29	0	133	2	1	45	50	6	38	33	11	5	6	99	154	16	30	657	1	14	21	3	17	106	804	0	3	3
VIII	1	30	0	4	35	0	35	1	53	3	0	69	65	4	38	26	8	7	3	64	145	10	31	563	1	12	17	3	16	105	704	1	5	4
IX	1	9	0	5	15	1	24	2	95	2	0	48	39	5	30	34	7	5	3	63	135	13	27	534	0	10	18	2	13	83	651	2	6	2
X	1	9	0	1	11	0	27	9	89	7	0	34	49	5	35	33	9	7	3	62	192	18	27	609	1	11	17	3	16	122	767	5	4	3
XI	5	7	0	4	16	0	22	1	70	3	0	50	54	8	29	38	12	7	3	60	161	12	32	565	0	10	21	2	18	137	742	0	4	2
XII	41	44	1	10	95	0	24	7	33	4	1	38	38	1	25	19	9	5	2	64	114	13	26	424	1	9	18	3	14	110	569	0	5	4
1969																																		
I	0	10	0	7	17	0	26	5	16	10	1	30	44	6	27	30	24	8	4	100	145	20	30	527	0	14	20	3	12	127	688	0	4	3
II	8	9	—	6	23	0	18	1	19	2	1	26	32	1	21	18	9	5	3	58	103	12	20	349	1	10	15	3	12	70	449	0	7	3
III	17	14	0	1	32	0	24	0	23	3	1	48	40	5	36	23	13	8	4	63	160	15	26	493	1	13	19	4	12	99	628	—	4	4
B																																		
Darunter Edelstähle • Dont aciers spéciaux • Di cui acciai speciali • Waarvan speciaalstaal																																		
1965	12	21	0	.	.	.	14	49	.	.	.	3	0	10	4	11	.	0	126	30	96	24	9	44	.	202	.	.	.
1966	0	27	0	.	.	.	9	50	.	.	.	3	0	13	5	13	.	0	121	13	109	25	10	49	.	206	.	.	.
1967	0	12	1	.	.	.	23	72	.	.	.	2	0	27	11	18	.	2	167	21	146	34	16	51	.	268	.	.	.
1968	4	12	0	.	.	.	18	50	.	.	.	2	0	26	20	19	.	2	153	14	139	36	11	57	.	258	.	.	.
1968																																		
I	0,0	1,1	—	.	.	.	1,1	4,9	.	.	.	0,3	0,0	2,0	3,2	1,5	.	0,2	14,4	1,2	13,2	4,2	0,8	4,7	.	24,0	.	.	.
II	0,0	0,7	—	.	.	.	2,1	3,9	.	.	.	0,2	—	3,2	1,6	1,8	.	0,2	13,8	2,0	11,8	2,6	1,2	5,2	.	22,8	.	.	.
III	1,0	1,7	—	.	.	.	2,8	4,6	.	.	.	0,1	—	2,2	1,8	1,4	.	0,2	15,9	2,7	13,2	2,4	0,9	4,4	.	23,7	.	.	.
IV	1,1	1,2	—	.	.	.	1,4	6,0	.	.	.	0,3	—	2,0	1,0	1,3	.	0,1	14,4	0,8	13,6	3,3	1,2	4,0	.	22,9	.	.	.
V	—	0,7	—	.	.	.	2,0	4,8	.	.	.	0,2	—	3,2	2,6	1,1	.	0,2	14,8	1,8	13,0	3,5	1,3	5,6	.	25,1	.	.	.
VI	—	1,2	—	.	.	.	1,1	3,0	.	.	.	0,1	0,0	1,2	1,0	1,1	.	0,1	8,9	1,0	7,9	2,2	0,8	3,4	.	15,3	.	.	.
VII	—	0,6	—	.	.	.	1,6	4,7	.	.	.	0,3	—	3,6	1,9	1,6	.	0,1	14,4	0,9	13,6	4,0	1,2	6,4	.	11,6	.	.	.
VIII	0,3	0,8	—	.	.	.	2,4	4,5	.	.	.	0,2	—	2,0	1,2	1,8	.	0,1	13,3	1,0	12,3	2,5	0,9	4,4	.	21,1	.	.	.
IX	0,8	0,7	—	.	.	.	0,7	3,2	.	.	.	0,0	0,0	2,1	1,4	1,8	.	0,0	10,8	0,3	10,5	2,6	0,5	4,1	.	18,0	.	.	.
X	0,2	1,1	0,0	.	.	.	1,7	4,9	.	.	.	0,0	0,0	1,1	1,4	1,6	.	0,1	12,2	0,8	11,3	2,8	0,7	5,8	.	21,5	.	.	.
XI	0,2	1,3	—	.	.	.	0,8	3,0	.	.	.	0,2	—	2,2	1,5	1,6	.	0,1	10,8	0,4	10,4	3,3	0,6	4,7	.	19,4	.	.	.
XII	0,0	0,5	—	.	.	.	0,6	3,0	.	.	.	0,1	—	1,2	1,3	2,7	.	0,0	9,4	0,6	8,8	2,9	0,7	4,9	.	17,9	.	.	.
1969																																		
I	0,0	0,8	—	.	.	.	0,9	5,0	.	.	.	0,2	—	1,6	4,4	1,6	.	0,0	14,5	0,5	14,1	2,6	0,6	4,0	.	21,7	.	.	.
II	0,0	1,8	—	.	.	.	1,4	2,8	.	.	.	0,2	0,0	1,3	1,6	1,7	.	0,1	10,9	0,6	10,3	2,8	0,5	3,8	.	18,0	.	.	.
III	0,1	1,9	0,0	.	.	.	1,4	3,6	.	.	.	0,3	0,0	2,9	2,2	1,7	.	0,1	14,2	1,0	13,2	3,6	1,4	5,8	.	24,9	.	.	.

Lieferungen in andere Länder der EGKS • Livraisons aux autres pays de la CECA •

Consegna agli altri paesi della CECA • Leveringen aan andere landen der EGKS

1000 t

*	0	1	2	3	4	5	6	7	8	9	10	11	12	13	14	15	16	17	18	19	20	21	22	23	24	25	26	27	28	29	30	31	32	33
---	---	---	---	---	---	---	---	---	---	---	----	----	----	----	----	----	----	----	----	----	----	----	----	----	----	----	----	----	----	----	----	----	----	----

A

Eisen und Stahl • Sidérurgie • Siderurgia • Ijzer en staal

1965	102	206	7	5	320	103	152	261	290	34	9	198	606	32	282	148	168	46	30	642	317	46	34	3 396	827	183	101	22	59	299	3 877	14	28	7	
1966	90	269	9	12	380	107	136	295	413	33	6	196	623	40	342	176	167	58	26	743	352	51	30	3 792	33	219	143	25	72	363	4 394	12	21	10	
1967	236	252	11	11	510	124	218	339	667	33	5	206	592	37	323	152	162	57	24	647	346	53	48	4 034	35	227	158	29	86	513	4 819	21	28	13	
1967	281	248	12	12	554	123	181	321	634	27	4	233	605	33	346	179	162	65	23	650	323	48	56	4 013	37	240	172	32	85	511	4 814	31	29	15	
1968	I	27	28	2	1	57	8	23	28	46	5	0	22	58	3	29	19	13	5	2	53	32	3	5	355	33	20	13	3	8	44	423	3	2	2
	II	43	13	1	1	58	3	15	17	46	2	0	21	48	2	24	12	12	5	3	60	32	2	5	311	3	18	13	2	7	42	376	2	2	2
	III	37	16	1	1	55	14	16	56	42	1	0	18	49	2	32	14	15	5	2	53	27	4	7	360	3	20	14	3	8	41	425	4	3	1
	IV	35	20	1	1	56	6	13	15	57	6	1	19	46	2	24	13	10	6	2	57	24	5	3	311	4	23	14	2	6	34	367	3	3	1
	V	22	21	1	1	45	10	15	18	52	2	0	14	40	3	18	12	12	4	2	44	21	4	4	275	2	20	13	2	7	41	339	2	2	1
	VI	15	21	1	1	38	15	13	22	43	2	0	16	48	2	26	12	11	5	2	41	18	3	3	281	3	19	11	3	6	38	339	1	2	1
	VII	27	12	2	1	41	12	12	26	64	2	0	18	58	1	36	14	16	6	2	54	29	6	8	362	2	21	14	3	8	48	435	1	2	1
	VIII	15	25	1	1	43	8	9	29	51	1	0	19	43	4	28	14	14	6	1	49	26	4	2	309	3	14	13	2	5	40	370	4	3	1
	IX	19	22	1	1	42	6	16	27	65	1	1	17	45	3	29	17	12	5	1	48	23	5	5	325	2	17	15	3	7	40	391	2	3	1
	X	8	14	1	2	24	10	15	30	48	1	1	21	59	6	33	18	17	5	2	58	27	6	5	363	3	21	16	3	8	49	439	2	2	1
	XI	20	24	0	1	45	16	16	26	61	1	0	18	52	2	42	17	14	5	3	69	35	2	4	386	2	21	17	3	8	46	459	3	3	2
	XII	14	32	2	1	49	13	16	26	61	2	0	30	59	3	26	18	16	7	2	62	29	3	4	374	4	27	18	3	8	47	450	4	3	1
1969	I	16	47	1	0	65	18	15	32	74	2	0	24	56	4	35	23	22	8	3	69	37	6	5	433	4	19	16	2	8	49	509	2	2	2
	II	18	29	2	1	49	17	12	25	45	4	1	22	46	5	30	19	22	9	2	59	26	3	4	351	3	19	14	3	8	48	424	1	2	2
	III	23	39	2	1	64	24	11	21	102	4	1	25	58	5	41	21	18	7	3	72	36	5	5	460	4	23	19	3	10	50	542	1	3	1

B

Darunter Edelmehle • Dont aciers spéciaux • Di cui acciai speciali • Waarvan speciaal staal

1965	5	19	30	.	.	.	32	83	.	.	.	7	1	16	6	11	.	0	210	27	183	25	8	15	258	.	.	.
1966	8	33	20	.	.	.	39	103	.	.	.	7	0	14	11	18	.	0	252	33	219	31	10	17	310	.	.	.
1967	6	38	19	.	.	.	39	104	.	.	.	7	1	14	12	22	.	2	262	35	227	30	12	19	324	.	.	.
1968	8	33	28	.	.	.	41	107	.	.	.	9	1	12	16	20	.	2	278	37	240	33	13	25	348	.	.	.
1968	I	0,2	4,4	1,1	.	.	.	4,0	9,0	.	.	.	0,8	0,1	1,1	0,6	1,3	.	0,2	22,8	3,2	19,6	2,3	1,0	1,7	27,9	.	.	.
	II	0,3	2,2	1,9	.	.	.	4,8	8,7	.	.	.	0,7	0,1	1,6	0,9	1,5	.	0,3	22,5	4,1	18,4	2,6	0,9	1,8	27,8	.	.	.
	III	0,8	2,9	2,1	.	.	.	4,3	8,2	.	.	.	0,8	0,1	1,4	1,0	1,3	.	0,3	23,3	3,3	20,0	2,8	1,2	2,3	29,6	.	.	.
	IV	2,2	2,9	3,6	.	.	.	3,9	8,8	.	.	.	0,9	0,1	0,8	1,5	1,1	.	0,4	26,4	3,5	22,9	2,3	1,0	1,9	31,5	.	.	.
	V	0,3	1,7	4,4	.	.	.	2,3	8,6	.	.	.	0,8	0,0	0,9	1,3	1,5	.	0,3	22,2	2,4	19,8	2,2	0,8	2,0	27,2	.	.	.
	VI	0,6	2,8	2,2	.	.	.	3,1	8,6	.	.	.	0,7	0,1	1,0	1,4	1,3	.	0,3	22,0	3,1	18,9	2,5	1,1	1,8	27,4	.	.	.
	VII	0,6	2,6	1,1	.	.	.	3,6	8,9	.	.	.	0,7	0,1	1,0	2,1	1,9	.	0,3	22,9	2,2	20,6	3,1	1,2	2,2	29,4	.	.	.
	VIII	0,6	1,5	1,6	.	.	.	2,4	6,2	.	.	.	0,6	0,0	0,7	1,3	1,5	.	0,1	16,6	3,0	13,6	1,9	0,9	1,6	21,0	.	.	.
	IX	0,4	2,5	2,4	.	.	.	2,2	6,8	.	.	.	1,2	0,0	0,3	1,9	1,8	.	0,0	19,6	2,3	17,3	3,1	1,3	2,0	26,0	.	.	.
	X	0,5	3,9	2,3	.	.	.	2,9	9,4	.	.	.	0,8	0,1	0,9	1,9	1,8	.	0,0	24,3	3,4	20,9	3,3	1,0	2,5	31,1	.	.	.
	XI	0,8	3,6	1,7	.	.	.	2,9	9,9	.	.	.	0,8	0,0	1,7	0,7	1,6	.	0,1	23,8	2,4	21,4	3,1	1,3	2,4	30,6	.	.	.
	XII	0,9	2,1	3,6	.	.	.	5,0	14,0	.	.	.	0,5	0,0	0,9	1,2	3,1	.	0,1	31,3	4,4	26,9	3,9	1,4	2,5	39,1	.	.	.
1969	I	0,4	2,6	0,0	.	.	.	4,3	10,0	.	.	.	0,6	0,1	1,7	1,3	1,7	.	0,0	22,8	3,9	18,9	3,4	0,9	2,1	29,2	.	.	.
	II	0,5	3,9	—	.	.	.	3,1	10,5	.	.	.	0,5	0,1	1,0	1,0	1,9	.	0,0	22,7	3,2	19,4	3,3	1,0	2,5	29,4	.	.	.
	III	0,4	3,1	0,5	.	.	.	3,2	13,9	.	.	.	0,9	0,1	1,5	2,4	0,9	.	0,1	27,1	3,9	23,2	4,2	1,7	2,7	35,7	.	.	.

* Siehe Überschriften der Spalten Seite 87 * Voir les en-têtes des colonnes page 87 * Vedere le intestazioni delle colonne a pagina 87 (pieghevole) * Voor de tekst der kolommen zie men blad-zijde 87 (vouwblad)

Ausfuhr nach dritten Ländern • Exportations vers les pays tiers • Esportazioni verso i paesi terzi • Uitvoer naar derde landen

*	0	1	2	3	4	5	6	7	8	9	10	11	12	13	14	15	16	17	18	19	20	21	22	23	24	25	26	27	28	29	30	31	32	33	
A																																			
Eisen und Stahl • Sidérurgie • Siderurgia • IJzer en staal																																			
1965	0	2	1	69	72	10	204	1	114	80	15	490	545	36	203	187	74	24	58	190	598	253	132	3	213	6	87	57	18	96	423	3 807	0	84	32
1966	0	3	0	59	62	0	230	2	140	29	12	458	495	38	222	155	71	19	62	190	491	276	125	3	014	6	93	53	18	84	364	3 533	1	95	41
1967	0	3	0	32	35	0	292	0	140	41	35	430	461	55	216	161	63	16	59	212	548	291	150	3	170	8	114	61	16	88	389	3 724	1	84	41
1967	0	2	0	60	62	0	148	0	77	54	21	582	507	41	263	228	66	17	49	180	643	266	174	3	315	6	113	58	15	86	474	3 948	0	80	40
1968	I	—	0	0	3	3	15	0	4	3	2	48	39	3	19	17	8	2	6	15	57	21	15	274	0	12	6	1	8	19	308	0	5	4	
	II	—	0	0	2	2	14	0	4	8	2	72	39	4	17	16	6	2	5	24	62	18	13	309	1	11	6	1	8	40	364	—	8	4	
	III	—	0	0	4	4	17	—	0	10	3	45	42	4	19	32	5	3	5	14	50	17	15	283	1	11	5	2	8	34	331	—	9	4	
	IV	—	0	0	10	10	15	0	16	8	0	63	52	4	26	28	6	2	5	20	58	21	18	341	0	10	6	1	9	39	396	—	6	4	
	V	—	0	0	—	—	—	—	—	—	—	—	—	—	—	—	—	—	—	—	—	—	—	—	—	—	—	—	—	—	—	—	—	—	—
	VI	—	0	0	—	—	—	—	—	—	—	—	—	—	—	—	—	—	—	—	—	—	—	—	—	—	—	—	—	—	—	—	—	—	—
	VII	—	0	0	14	15	13	0	13	4	2	46	48	3	22	15	6	2	7	16	49	22	20	288	1	13	7	1	9	46	351	0	9	4	
	VIII	—	0	0	9	9	10	—	0	2	1	53	45	6	20	17	3	1	2	14	72	25	15	284	1	5	3	1	5	26	319	0	7	4	
	IX	—	0	0	4	4	10	—	11	2	1	34	33	3	20	15	7	0	6	15	56	21	9	244	1	10	4	1	5	58	313	0	4	3	
	X	—	0	0	7	7	11	—	0	0	3	2	50	41	4	25	22	7	1	4	10	32	18	18	248	1	11	6	1	5	81	341	0	9	4
	XI	—	0	0	5	5	11	—	19	2	2	47	43	4	25	15	6	2	3	10	55	25	12	282	1	10	5	1	12	33	333	0	11	2	
	XII	—	0	0	0	0	16	—	0	4	0	49	51	3	25	13	5	1	3	15	60	43	13	302	0	0	5	1	6	42	356	0	5	3	
1969	I	—	0	—	1	1	10	0	—	2	0	40	32	1	19	11	5	1	4	6	57	15	11	215	0	10	5	1	6	60	288	0	8	2	
	II	—	0	—	2	2	9	0	0	1	0	57	38	5	22	18	4	0	4	11	47	18	14	250	0	10	5	1	6	51	313	0	11	2	
	III	—	0	0	3	3	19	—	0	7	1	47	38	1	18	15	4	1	3	9	53	20	13	250	1	8	3	2	10	34	298	0	6	4	
B																																			
Darunter Edelstähle • Dont aciers spéciaux • Di cui acciai speciali • Waarvan speciaalstaal																																			
1965	0	4	0	.	.	11	13	.	.	.	1	0	43	6	12	.	1	92	6	87	12	12	.	.	118	
1966	0	3	0	.	.	11	16	.	.	.	1	0	47	5	7	.	8	98	6	93	16	2	10	.	.	127	.	.	.	
1967	0	4	1	.	.	14	25	.	.	.	1	0	47	7	7	.	15	122	8	114	20	2	10	.	.	154	.	.	.	
1968	0	4	0	.	.	11	21	.	.	.	1	1	45	7	9	.	19	118	8	113	23	3	12	.	.	156	.	.	.	
1968	I	—	0,2	0,0	.	.	0,9	3,2	.	.	.	0,1	0,4	5,0	0,6	0,8	.	1,5	12,7	0,3	12,4	1,7	0,2	1,1	.	.	15,7	.	.	.	
	II	—	1,4	—	.	.	1,2	1,6	.	.	.	0,0	0,0	5,0	0,6	0,6	.	1,5	12,0	0,8	11,1	2,2	0,1	1,2	.	.	15,4	.	.	.	
	III	—	0,3	0,1	.	.	0,9	1,7	.	.	.	0,1	0,1	5,0	0,7	0,8	.	1,8	11,4	0,5	10,9	2,2	0,6	1,4	.	.	15,5	.	.	.	
	IV	—	0,1	—	.	.	0,9	2,1	.	.	.	0,1	0,1	4,9	0,4	1,0	.	1,1	10,6	0,5	10,2	1,9	0,2	1,4	.	.	14,2	.	.	.	
	V	—	.	—	
	VI	—	.	—	
	VII	—	0,0	—	.	.	1,3	2,1	.	.	.	0,1	0,0	6,5	0,5	1,0	.	1,9	13,6	0,5	13,1	3,2	0,3	1,1	.	.	18,2	.	.	.	
	VIII	—	0,0	—	.	.	1,4	1,2	.	.	.	0,0	0,0	1,4	0,6	0,6	.	0,7	6,1	0,6	5,4	1,0	0,3	0,9	.	.	8,3	.	.	.	
	IX	—	0,2	—	.	.	0,7	1,6	.	.	.	0,1	0,0	5,3	0,5	0,8	.	1,8	11,0	0,6	10,4	2,0	0,2	0,7	.	.	13,9	.	.	.	
	X	—	0,2	—	.	.	0,8	2,1	.	.	.	0,1	0,0	3,9	0,5	1,2	.	2,3	11,1	0,5	10,6	2,7	0,2	1,2	.	.	15,3	.	.	.	
	XI	—	0,5	—	.	.	1,1	1,9	.	.	.	0,0	0,0	2,9	0,7	0,8	.	2,0	10,2	0,6	9,6	2,3	0,2	0,9	.	.	13,6	.	.	.	
	XII	—	0,0	—	.	.	0,6	1,4	.	.	.	0,1	0,1	2,7	0,7	1,0	.	2,3	9,0	0,4	8,6	1,9	0,1	0,6	.	.	11,6	.	.	.	
1969	I	—	0,0	—	.	.	0,9	2,0	.	.	.	0,1	0,0	4,0	1,0	0,6	.	1,4	10,5	0,3	10,2	2,0	0,2	0,9	.	.	13,7	.	.	.	
	II	—	0,0	—	.	.	0,7	1,6	.	.	.	0,0	0,0	3,5	1,2	0,6	.	2,1	10,1	0,3	9,8	2,3	0,2	0,9	.	.	13,5	.	.	.	
	III	—	0,9	—	.	.	0,9	2,7	.	.	.	0,1	0,0	3,0	1,0	0,3	.	0,2	9,0	0,6	8,5	1,3	0,3	1,4	.	.	12,1	.	.	.	

Lieferungen in andere Länder der EGKS • Livraisons aux autres pays de la CECA •

[Consegna agli altri paesi della CECA • Leveringen aan andere landen der EGKS

1000 t

*	0	1	2	3	4	5	6	7	8	9	10	11	12	13	14	15	16	17	18	19	20	21	22	23	24	25	26	27	28	29	30	31	32	33		
A	Eisen und Stahl • Sidérurgie • Siderurgia • Ijzer en staal																																			
1965	29	69	16	120	234	71	170	5	210	9	2	388	211	6	186	72	109	20	41	205	786	67	47	2 605	3	118	35	13	14	82	2 748	21	13	36		
1966	6	47	12	110	176	94	194	11	238	7	0	477	227	9	175	63	114	23	37	156	651	76	47	2 599	4	129	37	13	15	93	2 757	31	20	43		
1967	5	64	8	118	194	111	175	15	223	3	1	416	206	12	178	62	93	22	33	187	618	75	46	2 477	5	132	37	17	14	151	2 696	51	21	46		
1968	2	43	7	127	179	110	159	5	236	8	1	470	271	10	195	62	121	22	30	191	680	82	48	2 701	8	149	44	19	19	125	2 908	43	14	63		
1968																																				
I	0	5	0	7	13	6	14	1	22	0	0	37	19	1	21	7	12	2	3	19	47	4	4	218	0	12	4	1	2	18	243	2	1	3		
II	0	6	1	10	17	8	17	0	27	0	—	40	24	1	29	6	11	2	3	19	61	3	5	254	1	11	4	1	1	7	268	6	1	5		
III	—	4	0	15	20	11	15	0	17	0	0	50	23	1	18	5	15	2	3	21	59	6	5	251	1	15	4	2	1	19	277	6	1	6		
IV	0	5	2	5	12	10	12	1	29	1	0	41	27	2	16	6	12	2	2	25	60	8	4	258	1	13	4	2	1	8	272	2	2	5		
V	—	—	—	—	—	—	—	—	—	—	—	—	—	—	—	—	—	—	—	—	—	—	—	—	—	—	—	—	—	—	—	—	—	—		
VI	—	—	—	—	—	—	—	—	—	—	—	—	—	—	—	—	—	—	—	—	—	—	—	—	—	—	—	—	—	—	—	—	—	—	—	
VII	0	4	0	11	16	9	16	0	23	3	0	41	28	0	14	5	10	2	4	13	55	7	6	234	1	16	5	2	2	10	253	4	2	7		
VIII	0	2	1	17	20	5	7	0	11	0	0	18	15	1	10	2	4	1	1	13	54	8	2	155	0	9	3	1	0	8	167	3	1	5		
IX	—	4	1	7	11	7	11	0	24	0	0	38	22	0	15	5	9	1	3	14	64	7	4	226	0	15	3	2	2	9	242	2	1	6		
X	0	3	1	9	12	11	17	1	19	1	0	37	26	2	15	4	10	2	2	15	45	8	4	217	0	15	5	3	2	2	236	2	2	7		
XI	—	0	3	0	14	17	17	1	20	1	0	46	28	0	20	6	8	2	3	14	71	9	4	266	1	13	4	2	2	12	285	2	1	5		
XII	0	3	0	14	17	19	15	0	14	0	0	60	24	1	17	6	6	2	2	15	70	11	5	268	1	13	5	2	1	10	285	7	1	5		
1969																																				
I	0	4	1	14	20	18	14	0	11	0	0	28	21	0	12	3	7	1	3	13	44	5	6	186	1	13	5	2	2	10	205	6	1	7		
II	—	4	1	9	13	12	16	0	16	0	0	37	20	0	18	4	7	2	2	19	58	6	5	221	0	13	5	2	2	11	240	5	1	7		
III	—	4	0	16	20	6	10	0	9	2	0	28	15	1	12	2	6	3	3	18	75	6	5	202	1	9	6	2	2	13	225	5	1	8		
B	Darunter Edelstähle • Dont aciers spéciaux • Di cui acciai speciali • Waarvan speciaalstaal																																			
1965	0	16	22	.	.	11	28	.	.	.	0	0	23	6	14	.	0	121	3	118	8	1	4		
1966	1	22	21	.	.	12	38	.	.	.	1	0	18	6	9	.	6	134	4	129	9	2	3		
1967	0	23	24	.	.	15	39	.	.	.	1	0	15	6	8	.	7	137	5	132	8	3	2		
1968	3	19	27	.	.	20	43	.	.	.	1	1	14	11	10	.	9	157	8	149	12	3	3		
1968																																				
I	0,0	1,4	2,7	.	.	1,5	3,2	.	.	.	0,0	0,1	1,3	0,7	0,9	.	0,7	12,5	0,4	12,1	1,0	0,2	0,2		
II	0,1	1,8	2,1	.	.	1,9	3,1	.	.	.	0,0	0,0	1,2	0,2	1,0	.	0,8	12,2	0,9	11,3	0,8	0,2	0,1		
III	0,6	2,6	1,8	.	.	2,4	3,7	.	.	.	0,0	0,1	1,6	1,6	1,1	.	0,6	16,1	1,3	14,7	1,2	0,2	0,2		
IV	0,3	1,7	2,1	.	.	1,9	3,8	.	.	.	0,1	0,1	1,2	0,9	0,8	.	0,4	13,2	0,6	12,6	1,0	0,3	0,3		
V
VI
VII	0,0	2,5	2,9	.	.	2,0	4,5	.	.	.	0,2	0,1	1,7	0,7	1,1	.	1,1	16,7	0,7	16,0	1,3	0,3	0,3		
VIII	0,3	0,6	2,2	.	.	0,7	2,5	.	.	.	0,0	0,0	0,4	1,5	0,5	.	0,3	9,0	0,1	8,8	0,4	0,1	0,1		
IX	0,8	1,6	2,8	.	.	1,2	4,6	.	.	.	0,1	0,2	1,1	0,9	0,8	.	1,0	15,1	0,3	14,8	0,9	0,2	0,4		
X	0,9	1,7	2,6	.	.	1,5	4,9	.	.	.	0,1	0,0	1,3	1,1	0,8	.	0,7	15,7	0,2	15,5	1,2	0,2	0,3		
XI	0,0	1,3	2,0	.	.	2,2	4,3	.	.	.	0,0	0,1	2,1	0,6	0,9	.	0,7	14,2	1,0	13,2	1,2	0,3	0,2		
XII	0,0	1,0	2,1	.	.	2,3	3,9	.	.	.	0,0	0,0	1,0	1,0	1,7	.	1,1	13,6	0,9	12,7	1,3	0,4	0,3		
1969																																				
I	0,0	1,3	2,4	.	.	1,3	4,8	.	.	.	0,0	0,0	1,4	0,6	0,8	.	0,7	13,4	0,3	13,2	1,5	0,7	0,4		
II	0,0	1,3	2,6	.	.	1,5	4,1	.	.	.	0,0	0,1	0,9	0,7	0,9	.	1,0	13,0	0,4	12,6	1,3	0,4	0,2		
III	0,4	0,8	0,0	.	.	1,7	3,6	.	.	.	0,2	0,1	1,1	1,0	0,8	.	0,0	9,9	1,0	8,9	1,5	0,3	0,3		

* Siehe Überschriften der Spalten Seite 87 * Voir les en-têtes des colonnes page 87 * Vedere le intestazioni delle colonne a pagina 87 (pieghevole) * Voor de tekst der kolommen zie men blad-zijde 87 (vouwblad)

Ausfuhr nach dritten Landern • Exportations vers les pays tiers • Esportazioni verso i paesi terzi • Uitvoer naar derde landen

*	0	1	2	3	4	5	6	7	8	9	10	11	12	13	14	15	16	17	18	19	20	21	22	23	24	25	26	27	28	29	30	31	32	33
A																																		
Eisen und Stahl • Sid�urgie • Siderurgia • Ijzer en staal																																		
1965	0	0	0	0	0	33	31	0	34	23	0	54	432	—	56	138	27	1	17	96	243	36	84	1 306	17	39	35	15	21	454	1 830	0	16	8
1966	0	0	0	0	1	19	12	—	88	12	0	21	221	—	28	51	36	0	21	119	208	38	100	975	23	45	42	9	13	364	1 404	0	17	9
1967	0	0	0	1	1	7	4	—	96	8	0	12	185	0	12	42	29	1	31	150	181	49	67	875	10	64	39	5	14	500	1 434	0	4	11
1968	0	0	0	1	1	7	9	0	218	10	0	25	132	0	11	58	39	0	2	161	169	49	81	989	16	54	42	5	20	559	1 615	0	6	11
1968																																		
I	—	0	—	—	0	1	0	—	4	2	0	1	13	—	1	3	2	0	2	7	8	3	9	55	0	5	3	0	2	38	97	—	0	2
II	—	0	—	—	0	1	1	—	10	2	—	1	6	—	0	4	6	0	1	11	14	2	3	62	0	4	3	0	2	65	132	—	0	1
III	—	0	—	—	0	1	2	—	4	0	0	2	13	—	1	4	2	0	1	14	17	3	8	72	1	5	3	0	2	46	124	—	0	2
IV	—	0	—	—	0	1	1	—	47	2	0	1	12	—	2	3	2	0	2	10	22	3	6	112	2	5	3	0	1	49	166	—	0	1
V	—	0	—	—	0	1	1	—	19	1	0	1	14	—	1	3	3	0	1	15	23	6	8	96	1	4	4	1	2	45	148	—	0	1
VI	—	0	—	—	0	0	1	—	22	1	—	3	7	—	2	11	1	—	2	12	13	8	4	86	0	4	3	0	2	44	137	—	0	1
VII	—	0	—	—	0	0	0	—	14	1	0	3	6	—	1	4	1	0	2	10	11	5	4	62	1	5	8	1	2	46	117	—	0	1
VIII	—	0	—	—	0	0	0	—	10	1	0	4	7	—	1	13	3	0	2	20	13	2	6	82	1	4	3	0	1	44	130	—	0	0
IX	—	0	—	—	0	0	1	—	34	1	0	2	19	—	1	3	5	—	1	13	14	6	15	115	3	5	1	0	1	29	147	—	0	1
X	—	0	—	—	0	1	0	—	16	0	—	1	14	—	1	5	5	—	2	17	11	4	9	85	3	4	3	1	2	50	140	—	0	0
XI	—	0	—	—	0	1	1	—	16	0	—	2	11	—	1	4	2	0	3	20	11	4	6	45	2	6	3	0	2	64	149	—	0	0
XII	—	0	—	—	0	0	0	—	9	0	0	2	11	—	1	3	7	0	1	10	12	3	4	65	1	4	4	1	2	40	112	—	0	0
1969																																		
I	—	0	0	0	0	0	—	—	10	1	—	1	9	—	4	8	12	0	1	18	19	2	4	89	2	4	3	1	2	27	121	—	3	0
II	—	0	—	—	0	1	0	—	4	1	—	1	10	—	2	3	4	0	2	10	12	5	6	62	2	5	2	2	2	23	91	—	0	3
III	—	0	—	—	0	1	0	—	9	1	0	2	10	—	3	4	1	0	2	18	6	8	7	70	2	6	3	1	2	27	103	—	0	2
B																																		
Darunter Edelmaile • Dont aciers sp�ciaux • Di cui acciai speciali • Waarvan speciaalstaal																																		
1965	•	•	•	•	•	0	3	0	•	•	•	4	23	•	•	•	2	0	14	3	5	•	3	56	17	39	5	4	2	•	•	•	•	•
1966	•	•	•	•	•	0	2	0	•	•	•	6	30	•	•	•	0	0	19	3	7	•	0	68	23	45	7	1	2	•	•	•	•	•
1967	•	•	•	•	•	0	1	0	•	•	•	7	21	•	•	•	0	—	31	6	8	•	0	74	10	64	12	1	1	•	•	•	•	•
1968	•	•	•	•	•	0	3	0	•	•	•	10	25	•	•	•	0	0	18	5	9	•	0	70	16	54	16	1	3	•	•	•	•	•
1968																																		
I	•	•	•	•	•	—	0,2	—	•	•	•	0,6	0,9	•	•	•	0,0	—	1,7	0,4	1,0	•	0,0	4,8	0,3	4,5	1,4	0,1	0,2	•	•	•	•	•
II	•	•	•	•	•	—	0,1	—	•	•	•	0,9	1,2	•	•	•	—	—	1,0	0,6	0,7	•	0,0	4,6	0,3	4,3	1,1	0,1	0,1	•	•	•	•	•
III	•	•	•	•	•	0,0	0,4	—	•	•	•	1,0	2,0	•	•	•	—	—	1,3	0,5	0,8	•	0,0	6,0	0,8	5,2	1,8	0,0	0,1	•	•	•	•	•
VI	•	•	•	•	•	•	0,1	—	•	•	•	0,8	2,9	•	•	•	0,1	0,0	1,8	0,6	0,6	•	0,0	7,0	1,8	5,2	1,4	0,0	0,2	•	•	•	•	•
V	•	•	•	•	•	•	0,3	—	•	•	•	0,8	1,5	•	•	•	—	—	1,2	0,4	0,7	•	0,0	5,0	0,9	4,0	2,0	0,4	0,2	•	•	•	•	•
VI	•	•	•	•	•	•	0,1	—	•	•	•	0,8	1,3	•	•	•	0,0	—	1,5	0,4	0,8	•	0,0	4,8	0,4	4,4	1,4	0,1	0,6	•	•	•	•	•
VII	•	•	•	•	•	•	0,1	—	•	•	•	0,7	2,2	•	•	•	0,1	0,0	1,3	0,5	0,7	•	0,1	5,8	1,2	4,6	1,5	0,1	0,2	•	•	•	•	•
VIII	•	•	•	•	•	•	0,5	—	•	•	•	0,4	1,1	•	•	•	—	—	2,0	0,4	0,4	•	0,0	4,9	1,0	3,9	1,1	0,0	0,2	•	•	•	•	•
IX	•	•	•	•	•	•	0,7	—	•	•	•	0,7	4,6	•	•	•	0,0	—	0,9	0,2	0,7	•	0,0	7,9	3,3	4,6	0,4	0,2	0,2	•	•	•	•	•
X	•	•	•	•	•	•	0,1	—	•	•	•	1,1	3,2	•	•	•	0,0	0,0	1,7	0,2	0,5	•	0,0	6,7	2,5	4,3	1,1	0,1	0,3	•	•	•	•	•
XI	•	•	•	•	•	•	0,4	—	•	•	•	1,1	2,4	•	•	•	0,0	—	2,6	0,2	0,0	•	0,0	7,6	1,8	5,7	1,5	0,1	0,5	•	•	•	•	•
XII	•	•	•	•	•	0,0	0,1	0,0	•	•	•	0,8	1,5	•	•	•	0,0	0,0	1,0	0,6	1,0	•	0,0	5,1	1,4	3,7	1,4	0,1	0,6	•	•	•	•	•
1969																																		
I	•	•	•	•	•	—	0,1	—	•	•	•	0,6	2,6	•	•	•	0,0	—	1,3	0,4	1,1	•	0,0	6,1	1,7	4,4	1,2	0,1	0,6	•	•	•	•	•
II	•	•	•	•	•	0,0	0,2	0,2	•	•	•	0,7	3,6	•	•	•	—	—	1,1	0,6	0,4	•	0,0	7,0	2,1	4,9	1,4	0,6	0,2	•	•	•	•	•
III	•	•	•	•	•	—	0,2	—	•	•	•	1,1	2,6	•	•	•	0,0	—	1,8	1,9	0,7	•	0,0	8,2	2,4	5,8	1,3	0,1	0,2	•	•	•	•	•

**Lieferungen in andere Länder der EGKS • Livraisons aux autres pays de la CECA •
Consegna agli altri paesi della CECA • Leveringen aan andere landen der EGKS**

1000 t

•	0	1	2	3	4	5	6	7	8	9	10	11	12	13	14	15	16	17	18	19	20	21	22	23	24	25	26	27	28	29	30	31	32	33
A	Eisen und Stahl • Sidérurgie • Siderurgia • Ijzer en staal																																	
1965	—	0	—	0	0	2	3	0	6	0	—	12	204	—	46	53	10	0	4	44	104	6	7	501	10	26	4	2	1	79	587	0	4	8
1966	0	0	—	0	0	4	6	0	28	0	0	9	223	—	6	87	8	0	7	57	150	6	1	592	5	34	8	2	2	70	673	0	5	11
1967	0	0	—	—	0	6	16	—	42	0	0	11	203	—	11	59	2	0	7	55	144	6	0	554	6	37	9	2	2	57	624	0	1	7
1968	0	0	—	—	0	3	20	0	69	0	0	25	270	—	14	57	4	0	9	60	145	6	6	689	25	50	13	4	4	80	789	0	1	9
1968																																		
I	—	—	—	—	—	0	0	—	4	—	—	1	17	—	0	8	0	—	1	3	6	1	0	42	1	4	1	0	0	5	48	—	0	0
II	0	0	—	—	0	1	0	—	5	—	0	2	25	—	0	9	0	0	1	7	23	1	0	73	1	4	1	1	0	4	79	—	0	0
III	0	0	—	—	0	1	0	—	4	—	—	2	22	—	0	6	1	—	1	9	18	1	0	64	2	5	2	0	0	18	84	—	0	0
IV	—	—	—	—	—	0	0	—	0	—	—	3	21	—	0	5	0	0	1	9	14	1	0	54	2	4	1	0	0	5	61	—	0	1
V	—	—	—	—	—	0	0	—	1	—	—	3	26	—	0	7	0	0	1	2	13	1	5	58	2	4	1	0	0	6	65	—	0	0
VI	—	—	—	—	—	0	0	—	6	—	—	2	23	—	0	4	0	—	1	4	7	0	0	48	2	4	1	0	0	4	54	—	0	1
VII	—	—	—	—	—	0	1	—	8	—	—	2	27	—	2	2	1	0	1	3	4	0	0	52	3	5	1	0	0	7	61	—	0	0
VIII	—	—	—	—	—	0	3	—	3	10	—	3	19	—	3	4	0	—	1	2	1	0	0	45	3	2	1	1	0	4	51	—	0	1
IX	0	—	—	—	—	0	5	—	0	16	—	1	27	—	2	4	0	—	1	5	22	0	0	84	2	3	1	1	0	5	91	0	0	0
X	—	0	—	—	—	0	5	—	10	0	0	2	20	—	1	3	0	0	1	7	13	0	0	72	2	5	1	1	0	7	81	—	0	0
XI	—	0	—	—	—	0	4	—	1	0	0	3	22	—	2	3	0	0	1	4	13	0	0	53	3	6	1	0	0	8	62	—	0	1
XII	—	0	—	—	—	0	0	—	4	0	—	2	14	—	4	2	0	0	0	5	11	0	0	43	2	4	1	0	0	6	50	—	0	1
1969																																		
I	—	0	—	—	0	—	1	—	1	0	0	2	11	—	2	3	0	0	2	3	8	0	0	33	2	5	2	0	0	6	41	0	0	0
II	0	—	—	—	0	—	1	—	3	0	0	2	11	—	6	2	1	—	1	4	14	0	2	47	4	5	1	0	0	5	53	—	0	1
III	—	0	—	—	0	—	0	0	4	0	—	2	13	—	1	3	1	—	1	6	12	0	0	43	3	6	2	0	0	8	54	—	0	1
B	Darunter Edeltähle • Dont aciers spéciaux • Di cui acciai speciali • Waarvan speciaalstaal																																	
1965	•	•	•	•	•	0	1	•	•	11	•	9	•	•	•	2	0	3	3	4	•	2	36	10	26	1	0	0	•	•	•	•	•	
1966	•	•	•	•	•	0	5	•	•	6	•	7	•	•	•	2	0	3	6	6	•	1	39	5	34	1	0	0	•	•	•	•	•	
1967	•	•	•	•	•	1	6	•	•	6	•	11	•	•	•	0	—	3	6	9	•	0	43	6	37	2	0	0	•	•	•	•	•	
1968	•	•	•	•	•	3	3	•	•	•	•	22	21	•	•	•	0	0	4	8	15	•	0	74	25	50	4	1	0	•	•	•	•	
1968																																		
I	•	•	•	•	•	0,1	0,2	•	•	0,2	•	1,3	1,5	•	•	—	—	0,5	0,5	1,1	•	0,0	5,4	1,3	4,1	0,3	0,0	0,0	•	•	•	•	5,8	
II	•	•	•	•	•	1,1	0,1	•	•	—	•	0,9	1,2	•	•	—	—	0,3	0,3	1,2	•	0,0	5,0	1,1	3,9	0,2	0,6	0,0	•	•	•	•	5,8	
III	•	•	•	•	•	0,8	0,3	•	•	0,1	•	1,7	1,6	•	•	0,0	—	0,5	0,4	1,3	•	—	6,8	1,9	4,9	0,4	0,0	0,0	•	•	•	•	7,2	
IV	•	•	•	•	•	0,2	0,2	•	•	—	•	1,7	1,7	•	•	0,0	0,0	0,1	0,4	1,3	•	0,0	5,7	1,9	3,8	0,1	0,0	0,0	•	•	•	•	5,9	
V	•	•	•	•	•	0,2	0,1	•	•	—	•	2,5	1,5	•	•	0,0	—	0,3	0,6	1,6	•	0,0	6,8	2,5	4,3	0,2	0,0	0,1	•	•	•	•	7,1	
VI	•	•	•	•	•	0,2	0,3	•	•	0,0	•	1,6	1,3	•	•	0,0	—	0,4	0,5	1,6	•	0,0	5,9	1,8	4,1	0,5	0,0	0,1	•	•	•	•	6,5	
VII	•	•	•	•	•	0,0	0,6	•	•	—	•	2,0	2,3	•	•	0,0	—	0,4	0,6	1,7	•	0,0	7,7	3,1	4,6	0,3	0,0	0,1	•	•	•	•	8,1	
VIII	•	•	•	•	•	—	0,1	•	•	—	•	1,9	1,3	•	•	0,0	—	0,2	0,4	0,9	•	0,0	4,8	2,5	2,3	0,2	0,0	0,0	•	•	•	•	5,1	
IX	•	•	•	•	•	—	0,2	•	•	—	•	1,4	1,4	•	•	0,0	—	0,2	0,8	1,1	•	0,0	5,2	1,7	3,4	0,3	0,0	0,1	•	•	•	•	5,6	
X	•	•	•	•	•	0,1	0,5	•	•	—	•	2,4	2,1	•	•	0,0	0,0	0,3	1,0	0,9	•	0,0	7,2	2,3	4,9	0,4	0,0	0,2	•	•	•	•	7,8	
XI	•	•	•	•	•	0,0	0,3	•	•	—	•	2,6	2,7	•	•	0,0	0,0	0,4	1,6	0,9	•	0,0	8,6	2,6	6,0	0,6	0,1	0,2	•	•	•	•	9,5	
XII	•	•	•	•	•	—	0,2	•	•	—	•	1,8	2,0	•	•	0,0	0,0	0,1	0,9	0,8	•	0,0	5,9	1,7	4,1	0,4	0,0	0,1	•	•	•	•	6,3	
1969																																		
I	•	•	•	•	•	—	0,8	•	•	—	•	1,8	2,3	•	•	0,0	—	0,7	0,4	1,3	•	0,0	7,4	2,3	5,0	0,7	0,0	0,2	•	•	•	•	8,3	
II	•	•	•	•	•	—	0,6	•	•	0,1	•	1,8	4,0	•	•	—	—	0,4	1,0	1,0	•	0,0	8,9	3,6	5,3	0,4	0,0	0,1	•	•	•	•	9,4	
III	•	•	•	•	•	—	0,3	•	•	—	•	1,5	3,7	•	•	—	—	0,6	2,3	1,1	•	0,0	9,5	3,1	6,4	0,6	0,1	0,2	•	•	•	•	10,4	

* Siehe Überschriften der Spalten Seite 87 * Voir les en-têtes des colonnes page 87 * Vedere le intestazioni delle colonne a pagina 87 (pieghevole) * Voor de tekst der kolommen zie men blad- zijde 87 (vouwblad)

Ausfuhr nach dritten Ländern • Exportations vers les pays tiers • Esportazioni verso i paesi terzi • Uitvoer naar derde landen

*	0	1	2	3	4	5	6	7	8	9	10	11	12	13	14	15	16	17	18	19	20	21	22	23	24	25	26	27	28	29	30	31	32	33
A Eisen und Stahl • Sidérurgie • Siderurgia • Ijzer en staal																																		
1965	3	9	0	0	11	1	70	41	265	0	1	33	28	—	6	6	9	0	0	113	385	54	0	1 013	5	1	7	2	17	81	119	0	5	0
1966	1	32	—	0	33	0	53	26	203	0	0	40	27	—	5	5	7	0	0	95	301	69	0	832	10	1	12	3	12	90	948	21	4	0
1967	1	222	—	—	223	0	2	262	126	0	0	53	77	1	5	9	13	0	0	100	361	89	3	1 102	16	1	7	0	12	88	1 208	6	4	0
1968	1	14	—	0	15	14	0	104	131	0	0	49	103	1	6	14	12	0	0	81	461	72	10	1 059	17	1	9	2	14	105	1 187	0	4	0
1968	I	0	1	—	0	1	—	42	8	0	0	5	6	—	0	1	2	0	0	5	36	2	0	108	2	0	0	0	1	13	122	0	0	0
	II	—	2	—	—	2	0	15	4	0	—	4	8	—	0	0	1	0	—	5	20	6	0	64	2	0	1	0	1	6	73	—	0	0
	III	—	1	—	—	1	0	23	9	0	—	4	7	—	1	0	1	0	—	4	26	5	0	79	2	0	1	0	1	8	90	—	1	1
	IV	—	2	—	—	2	0	—	0	0	—	5	11	0	0	2	1	0	—	9	52	6	1	113	1	0	1	0	1	10	125	—	1	1
	V	—	1	—	—	1	—	9	11	0	0	2	8	—	0	1	1	0	—	5	30	4	0	72	1	0	1	0	1	8	83	—	0	0
	VI	—	1	—	—	1	—	11	17	0	—	4	7	—	0	1	1	0	—	7	39	5	0	93	1	0	1	0	2	7	103	—	0	0
	VII	—	1	—	—	1	—	4	1	0	—	2	9	—	1	1	0	0	0	6	35	7	1	67	1	0	0	0	1	9	78	—	0	0
	VIII	—	0	3	—	3	0	5	—	—	—	4	9	1	1	0	0	0	—	7	45	8	0	80	1	0	1	0	0	7	88	—	0	0
	IX	—	1	—	—	1	—	7	0	—	—	3	10	—	1	0	0	0	—	6	23	7	0	56	1	0	1	0	1	8	65	—	0	0
	X	—	0	2	—	2	—	28	0	0	0	4	15	—	1	7	2	0	—	11	73	6	4	152	2	0	1	0	1	10	164	—	0	0
	XI	—	0	1	—	1	4	13	0	0	0	7	6	—	1	0	1	0	—	12	40	9	3	96	2	0	1	1	2	9	108	—	0	0
	XII	—	1	—	0	1	10	4	0	—	—	3	8	—	1	0	0	0	—	3	42	6	0	77	2	0	1	0	1	9	88	—	0	0
1969	I	—	1	—	—	1	14	—	—	6	0	—	4	7	0	1	0	1	0	3	45	9	0	92	2	0	1	0	1	11	105	—	0	0
	II	—	0	—	0	1	22	—	—	6	0	—	4	7	—	1	0	1	0	8	24	15	0	88	2	0	2	0	1	61	151	—	0	0
	III	—	0	—	—	0	18	—	9	6	0	—	5	7	—	1	0	1	0	10	33	6	0	97	2	0	0	0	1	14	113	3	0	0
B Darunter Edelsehile • Dont aciers spéciaux • Di cui acciai speciali • Waarvan speciaalstaal																																		
1965	1	—	—	—	.	.	5	0	.	.	.	0	0	0	0	0	0	6	5	1	0	0	1	.	7	.	.	.	
1966	0	—	—	—	.	.	11	0	.	.	.	0	—	0	0	0	0	11	10	1	0	0	1	.	12	.	.	.	
1967	0	0	—	—	.	.	16	0	.	.	.	0	—	0	0	1	0	18	16	1	0	0	1	.	19	.	.	.	
1968	0	0	—	—	.	.	17	0	.	.	.	0	—	0	0	1	0	19	17	1	0	0	0	.	19	.	.	.	
1968	I	—	—	—	—	.	.	1,6	0,0	.	.	.	0,0	—	0,0	0,0	0,1	0,0	1,7	1,6	0,1	0,0	0,0	0,1	.	1,8	.	.	.	
	II	0,0	—	—	—	.	.	1,7	0,0	.	.	.	0,0	—	—	0,0	0,1	0,0	1,8	1,7	0,1	0,0	0,0	0,0	.	1,8	.	.	.	
	III	0,0	—	—	—	.	.	2,4	0,0	.	.	.	0,0	—	—	0,0	0,1	0,0	2,5	2,3	0,3	0,1	0,0	0,0	.	2,6	.	.	.	
	IV	—	—	—	—	.	.	1,1	0,0	.	.	.	—	—	—	0,0	0,1	0,0	1,3	1,2	0,1	0,0	—	0,1	.	1,4	.	.	.	
	V	—	—	—	—	.	.	0,7	0,0	.	.	.	0,0	—	—	—	0,1	0,0	0,8	0,7	0,1	0,0	0,0	0,0	.	0,8	.	.	.	
	VI	—	—	—	—	.	.	1,4	0,0	.	.	.	0,0	—	—	0,0	0,1	0,0	1,5	1,4	0,1	0,0	0,0	0,1	.	1,7	.	.	.	
	VII	—	—	—	—	.	.	1,0	0,0	.	.	.	0,0	—	—	0,0	0,1	0,0	1,1	1,0	0,1	0,0	0,0	0,0	.	1,1	.	.	.	
	VIII	0,0	—	—	—	.	.	1,2	0,0	.	.	.	0,0	—	—	0,0	0,1	—	1,3	1,2	0,1	0,0	0,0	0,0	.	1,3	.	.	.	
	IX	—	—	—	—	.	.	0,8	0,0	.	.	.	0,0	—	—	0,0	0,1	—	1,0	0,8	0,1	0,0	—	0,0	.	0,9	.	.	.	
	X	—	—	—	—	.	.	1,7	0,0	.	.	.	0,0	—	—	0,0	0,0	—	1,8	1,7	0,0	0,0	0,0	0,0	.	1,8	.	.	.	
	XI	—	—	—	—	.	.	2,2	0,0	.	.	.	0,0	—	—	0,0	0,1	—	2,3	2,2	0,1	0,0	0,0	0,0	.	2,3	.	.	.	
	XII	0,1	—	—	—	.	.	1,5	0,0	.	.	.	0,0	—	—	0,0	0,0	—	1,6	1,6	0,1	0,0	0,0	0,0	.	1,7	.	.	.	
1969	I	0,1	—	—	—	.	.	2,1	0,0	.	.	.	—	—	—	0,0	0,0	0,0	2,1	2,1	0,1	0,0	0,1	0,1	.	2,3	.	.	.	
	II	0,1	—	—	—	.	.	1,6	0,0	.	.	.	0,0	—	—	0,0	0,0	—	1,7	1,6	0,1	0,0	0,0	0,0	.	1,8	.	.	.	
	III	0,1	—	—	—	.	.	1,8	0,0	.	.	.	0,0	—	—	0,0	0,0	0,0	1,8	1,7	0,1	0,0	0,0	0,0	.	1,9	.	.	.	

**Lieferungen in andere Länder der EGKS • Livraisons aux autres pays de la CECA •
 Consegna agli altri paesi della CECA • Leveringen aan andere landen der EGKS**

1000 t

* 0	1	2	3	4	5	6	7	8	9	10	11	12	13	14	15	16	17	18	19	20	21	22	23	24	25	26	27	28	29	30	31	32	33	
A																																		
Eisen und Stahl • Sidérurgie • Siderurgia • Ijzer en staal																																		
1965	1	72	—	—	73	68	13	5	147	0	1	60	53	1	2	3	41	1	2	71	194	46	1	707	18	6	17	0	9	48	781	5	1	0
1966	1	65	—	—	66	74	38	80	261	0	1	73	120	0	5	6	33	0	1	81	241	51	1	1 067	21	7	18	0	13	68	1 165	3	1	0
1967	0	74	—	0	74	91	30	39	267	0	2	81	85	1	6	5	34	1	0	95	264	55	1	1 057	27	10	21	0	15	116	1 209	2	3	0
1968	2	104	—	0	106	64	40	198	189	0	2	110	83	1	8	4	64	0	0	110	316	62	2	1 255	48	14	34	0	17	90	1 396	6	4	1
1968																																		
I	—	4	—	—	4	3	2	2	28	0	0	10	5	0	0	0	7	0	0	10	30	1	0	101	3	1	2	0	1	4	108	1	0	0
II	—	4	—	—	4	2	2	2	15	0	0	8	8	0	0	0	4	0	0	9	26	5	0	83	4	1	3	0	2	4	92	0	0	0
III	—	4	—	0	4	4	4	4	10	0	0	8	9	0	0	0	6	0	—	7	29	6	0	89	4	1	2	0	1	9	102	0	0	0
IV	—	5	—	—	5	16	2	33	13	0	0	9	5	0	0	0	7	0	0	8	25	5	0	124	4	1	2	0	1	10	138	0	0	1
V	0	10	—	—	10	6	3	25	17	0	0	12	8	0	0	0	8	0	—	9	31	7	0	128	6	1	3	0	1	8	140	1	0	0
VI	—	9	—	—	9	6	3	15	15	0	0	9	6	0	0	0	3	0	0	6	20	7	0	92	4	1	2	0	1	9	105	1	0	0
VII	1	12	—	—	13	1	4	17	13	0	0	8	8	0	1	1	2	0	—	7	31	6	0	99	3	1	2	0	1	14	117	0	0	0
VIII	—	7	—	—	7	1	4	37	15	—	0	9	9	0	1	0	6	0	0	12	21	6	0	120	5	1	3	0	1	6	131	1	0	0
IX	—	12	—	—	12	3	4	21	18	0	0	11	7	0	1	0	4	0	0	12	25	5	0	111	5	2	3	0	2	8	124	1	0	0
X	—	11	—	—	11	2	5	17	14	0	0	13	6	0	1	1	5	0	—	6	26	6	0	102	5	1	4	0	2	6	113	1	0	0
XI	0	12	—	—	13	15	3	3	9	12	0	6	6	—	1	0	4	0	0	13	28	4	0	102	3	1	4	0	2	6	114	1	0	0
XII	—	14	—	—	14	5	3	16	19	0	0	7	5	0	2	1	8	0	0	11	23	3	0	103	3	1	3	0	1	6	113	0	0	0
1969																																		
I	—	8	—	—	8	8	4	14	13	0	0	12	2	0	1	0	4	0	0	13	28	5	0	103	5	1	3	0	2	6	115	0	0	0
II	0	3	—	—	3	12	3	21	10	0	0	10	2	0	1	0	5	0	—	10	28	5	0	107	5	1	4	0	2	7	119	0	0	0
III	—	4	—	—	4	9	4	38	15	—	—	9	3	0	1	1	7	0	—	18	28	5	1	129	4	1	4	0	2	7	142	2	1	0

B																																			
Darunter Edelstähle • Dont aciers spéciaux • Di cui acciai speciali • Waarvan speciaalstaal																																			
1965	0	0	—	.	21	1	0	0	0	0	0	1	.	0	24	18	6	1	0	1	.	26
1966	1	0	—	.	25	1	0	—	0	0	0	1	.	0	28	21	7	1	0	3	.	32
1967	2	2	—	.	30	1	0	—	0	0	2	.	0	37	10	27	1	0	5	.	43	
1968	4	0	—	.	53	1	1	—	0	0	3	.	0	62	48	14	1	0	8	.	71	
1968																																			
I	0,2	0,0	—	.	3,5	0,0	0,1	—	0,0	0,0	0,1	.	0,0	3,9	3,3	0,6	0,1	0,0	0,5	.	4,5	
II	0,2	—	—	.	3,9	0,1	0,1	—	0,0	0,0	0,3	.	0,0	4,7	3,6	1,1	0,1	0,0	0,8	.	5,6	
III	0,5	—	—	.	3,7	0,1	0,2	—	—	0,0	0,3	.	0,0	4,8	3,5	1,3	0,1	0,0	0,6	.	5,5	
IV	0,3	—	—	.	4,8	0,1	0,2	—	—	0,0	0,4	.	0,0	5,8	4,5	1,3	0,1	0,0	0,5	.	6,4	
V	0,5	—	—	.	6,3	0,0	0,1	—	—	0,0	0,2	.	0,0	7,1	5,7	1,4	0,0	0,0	0,5	.	7,7	
VI	0,3	—	—	.	4,5	0,1	0,1	—	—	0,0	0,2	.	0,0	5,1	3,9	1,3	0,1	0,0	0,5	.	5,7	
VII	0,3	—	—	.	3,8	0,1	0,1	—	—	0,0	0,2	.	0,0	4,3	3,1	1,2	0,1	0,0	0,6	.	5,0	
VIII	0,2	—	—	.	5,1	0,1	0,0	—	0,0	0,0	0,3	.	0,0	5,8	4,8	1,0	0,1	0,0	0,6	.	6,5	
IX	0,5	—	—	.	5,2	0,1	0,2	—	—	0,0	0,4	.	—	6,4	4,7	1,6	0,1	0,0	0,9	.	7,4	
X	0,4	—	—	.	5,5	0,1	0,1	—	—	0,0	0,2	.	0,0	6,3	4,9	1,4	0,2	0,0	0,8	.	7,4	
XI	0,3	0,0	—	.	3,5	0,1	0,1	—	0,0	0,0	0,0	.	—	4,0	3,1	0,9	0,1	0,0	0,8	.	4,9	
XII	0,2	0,0	—	.	2,9	0,1	0,2	—	0,0	0,0	0,1	.	0,0	3,5	2,7	0,8	0,1	0,0	0,7	.	4,3	
1969																																			
I	0,4	—	—	.	5,8	0,1	0,1	—	0,0	0,1	0,0	.	0,0	6,5	5,5	1,0	0,2	0,0	0,8	.	7,5	
II	0,2	—	—	.	5,3	0,0	0,1	—	—	0,0	0,1	.	0,0	5,7	4,6	1,2	0,1	0,0	0,7	.	6,6	
III	0,2	—	0,0	.	4,9	0,0	0,1	—	—	0,0	0,0	.	0,0	5,3	4,2	1,1	0,1	0,0	1,0	.	6,4	

* Siehe Überschriften der Spalten Seite 87 * Voir les en-têtes des colonnes page 87 * Vedere le intestazioni delle colonne a pagina 87 * Voor de tekst der kolommen zie men blad-
 (Falblatt) (dépliant) (pieghevole) (zijde 87 (vouwblad))

Ausfuhr nach dritten Ländern • Exportations vers les pays tiers • Esportazioni verso i paesi terzi • Uitvoer naar derde landen

*	0	1	2	3	4	5	6	7	8	9	10	11	12	13	14	15	16	17	18	19	20	21	22	23	24	25	26	27	28	29	30	31	32	33			
A																																					
	Eisen und Stahl • Sidérurgie • Siderurgia • Ijzer en staal																																				
1965	—	5	0	17	21	0	245	10	63	59	6	245	1	236	44	461	676	214	15	18	262	462	24	206	4	247	2	34	113	4	223	125	4	710	1	3	2
1966	—	0	0	30	30	0	222	6	7	40	4	169	951	40	366	609	195	11	22	232	386	28	195	3	483	0	31	121	1	227	100	3	932	8	2	2	
1967	0	0	—	25	26	0	140	8	22	25	9	171	799	27	380	648	220	2	34	232	519	38	206	3	481	0	48	100	2	218	75	3	875	10	2	1	
1968	—	2	—	20	22	0	149	13	74	36	7	137	827	24	407	762	175	6	36	151	616	33	204	3	656	0	50	96	2	241	67	4	061	4	0	1	
1968	I	—	2	—	1	2	9	3	3	2	1	14	73	2	26	64	15	0	3	12	58	4	17	308	0	5	7	0	20	6	341	—	0	0	0		
	II	—	—	6	6	—	22	4	6	2	1	13	90	1	30	69	15	1	2	16	59	3	22	354	—	4	8	0	22	6	391	1	0	0	0		
	III	—	—	0	0	—	7	4	1	2	0	11	77	1	40	68	12	1	5	9	53	4	16	309	—	6	7	0	19	4	338	1	0	0	0		
	IV	—	—	0	0	—	10	2	6	3	0	14	61	2	26	51	10	1	2	8	55	2	15	267	—	3	7	0	20	6	300	0	0	0	0		
	V	—	0	—	1	1	7	—	2	2	0	8	64	0	36	66	8	0	2	8	55	2	19	280	—	3	8	0	21	4	313	—	0	0	0	0	
	VI	—	—	1	1	—	8	—	5	3	0	10	69	2	41	71	11	1	3	10	76	2	20	332	—	4	8	0	20	5	365	—	0	0	0	0	
	VII	—	0	—	3	3	10	—	7	4	1	11	62	3	35	63	11	1	3	12	39	3	19	282	—	4	9	0	19	5	316	—	0	0	0	0	
	VIII	—	0	—	0	0	22	—	13	1	1	7	82	5	37	64	18	1	3	10	52	3	17	335	—	4	9	0	18	7	370	0	0	0	0	0	
	IX	—	0	—	6	6	18	—	4	0	0	10	66	2	33	59	12	0	1	18	40	2	13	280	—	2	7	0	18	7	312	0	0	0	0	0	
	X	—	—	—	0	0	17	—	6	5	2	11	50	1	29	51	16	0	4	14	40	2	14	261	—	5	8	0	21	5	295	—	0	0	0	0	
	XI	—	—	—	1	1	6	—	7	4	1	15	82	2	43	78	22	0	3	24	47	3	16	352	—	4	8	0	22	5	388	3	0	0	0	0	
	XII	—	0	—	1	1	10	—	13	8	0	13	51	3	30	56	25	0	4	12	40	3	17	287	—	5	9	0	22	6	325	—	0	0	0	0	
1969	I	—	—	—	0	0	18	—	5	3	0	15	41	4	32	41	27	0	3	23	48	4	19	281	—	4	9	0	22	8	319	—	0	0	0	0	
	II	—	0	—	2	2	11	—	2	15	4	0	9	56	0	27	52	21	0	3	15	32	2	20	270	—	4	7	0	16	6	298	0	0	0	0	
	III	—	—	—	0	0	16	—	3	5	3	1	11	60	4	29	58	18	0	3	15	31	4	14	275	—	4	9	0	22	6	312	0	0	0	0	
B																																					
	Darunter Edeltähle • Dont aciers spéciaux • Di cul acclai speciali • Waarvan speciaalstaal																																				
1965	0	0	—	.	.	.	0	9	.	.	.	0	0	18	1	7	—	36	2	34	4	0	22	.	62		
1966	0	0	0	.	.	.	1	1	.	.	.	0	—	21	0	9	.	0	0	31	3	0	26	.	61		
1967	0	0	—	.	.	.	1	0	.	.	.	0	0	34	0	12	.	0	48	0	48	2	0	24	.	74	
1968	0	0	—	.	.	.	1	1	.	.	.	0	—	35	0	11	.	0	50	0	50	3	0	32	.	85	
1968	I	—	—	—	.	.	.	0,1	0,1	.	.	.	—	—	3,2	0,0	1,3	.	—	4,7	0,0	4,7	0,1	0,0	2,8	.	7,7	
	II	—	—	—	.	.	.	0,1	1,1	.	.	.	0,0	—	1,7	0,0	1,1	.	—	4,1	—	4,1	0,1	0,0	3,1	.	7,2	
	III	—	—	—	.	.	.	0,1	0,0	.	.	.	—	—	4,6	0,1	1,0	.	—	5,8	0,0	5,8	0,3	0,0	2,3	.	8,3	
	IV	—	—	—	.	.	.	0,1	0,0	.	.	.	0,0	—	2,5	0,0	0,8	.	—	3,4	—	3,4	0,2	0,0	2,8	.	6,3	
	V	—	0,0	—	.	.	.	0,1	0,0	.	.	.	—	—	2,4	0,0	0,7	.	—	3,3	0,0	3,3	0,3	0,0	2,8	.	6,3	
	VI	—	0,0	—	.	.	.	0,1	0,1	.	.	.	0,0	—	3,2	0,0	1,1	.	0,0	4,5	0,0	4,5	0,3	—	2,6	.	7,4	
	VII	—	—	—	.	.	.	0,2	0,0	.	.	.	—	—	2,8	0,0	0,8	.	—	3,8	—	3,8	0,2	0,0	3,2	.	7,2	
	VIII	—	—	—	.	.	.	0,1	0,0	.	.	.	—	—	3,1	0,0	0,6	.	—	3,9	0,0	3,8	0,1	0,0	1,8	.	5,8	
	IX	—	—	—	.	.	.	0,1	0,0	.	.	.	0,0	—	1,2	0,1	0,9	.	—	2,3	—	2,3	0,3	0,0	2,2	.	4,8	
	X	—	0,0	—	.	.	.	0,2	0,0	.	.	.	—	—	4,0	0,0	1,0	.	0,0	5,2	0,0	5,2	0,4	0,0	2,9	.	8,5	
	XI	—	—	—	.	.	.	0,1	0,0	.	.	.	0,0	—	3,1	0,0	1,0	.	—	4,2	—	4,2	0,3	0,0	2,4	.	6,9	
	XII	—	—	—	.	.	.	0,1	0,0	.	.	.	0,0	—	3,7	0,0	1,0	.	—	4,9	—	4,0	0,3	0,0	3,3	.	8,6	
1969	I	—	—	—	.	.	.	0,0	0,1	.	.	.	0,0	—	2,7	0,0	1,3	.	—	4,1	0,0	4,1	0,3	0,0	2,7	.	7,1	
	II	—	—	—	.	.	.	0,1	0,0	.	.	.	—	—	3,0	0,1	1,2	.	—	4,4	—	4,4	0,2	0,0	2,7	.	7,3	
	III	—	—	0,0	.	.	.	0,2	0,0	.	.	.	0,0	—	2,9	0,0	1,2	.	—	4,3	—	4,3	0,5	0,0	2,6	.	7,3	

Importations (a) et exportations (b) par groupes de produits et par pays ou zones géographiques

Importazioni (a) ed esportazioni (b) per gruppi di prodotti e per paesi o zone geografiche

Einfuhr (a) und Ausfuhr (b) nach Erzeugnisgruppen sowie nach Ländern oder Ländergruppen

Invoer (a) en uitvoer (b) per produktengroep en per land of landengroep

EGKS/CECA

1000 t

Länder Pays Paesi Landen	Zeile Ligne Righe Lijn	Stahl (des Vertrages) — Acier (CECA) — Acciaio (Trattato) — Staal (Verdrag)																	
		Roheisen (c) Fontes (c) Ghisa (c) Ruwijzer (c)			Blöcke und Halbzeug Lingots et demi-produits Lingotti e semi-prodotti Blokken en halfabrikaten			Warmbreitband in Rollen Coils Coils Breedband op rollen			Andere Erzeugnisse — Autres produits Altri prodotti — Andere produkten						Insgesamt Total Totale Totaal		
											Insgesamt Total Totale Totaal			darunter - dont - di cui - waarvan :					
		1967	1968	1968 LIX	1967	1968	1968 LIX	1967	1968	1968 LIX	1967	1968	1968 LIX	1967	1968	1968 LIX	1967	1968	1968 LIX
I. — Einfuhr — Importations — Importazioni — Invoer																			
EGKS CECA	1	531	579	441	713	638	474	682	642	443	2 805	2 846	2 051	1 399	1 393	1 002	4 200	4 126	2 968
	2	184	177	141	296	263	172	216	238	183	1 949	2 184	1 603	1 074	1 162	868	2 461	2 685	1 958
	3	—	0	0	12	25	14	36	76	51	488	596	458	209	232	179	536	697	523
	4	73	104	65	157	297	224	274	196	152	604	715	538	455	517	386	1 035	1 209	914
	5	123	117	80	451	502	370	480	643	457	4 617	5 770	4 234	2 462	3 039	2 217	5 548	6 915	5 061
	6	910	978	726	1 629	1 726	1 254	1 689	1 795	1 286	10 462	12 111	8 884	5 599	6 343	4 653	13 780	15 632	11 424
	7	792	751	552	586	312	236	595	785	584	1 066	1 451	1 043	652	923	654	2 247	2 547	1 863
	8	41	36	34	67	27	22	32	19	11	181	248	172	126	150	107	279	295	205
Europa	9	1	1	1	11	13	10	0	0	0	267	340	255	175	229	175	278	352	265
	10	329	288	189	81	56	41	—	0	—	88	158	103	31	71	38	169	214	144
Europa	11	7	17	16	4	2	2	325	357	280	186	250	170	139	197	132	515	609	451
	12	73	13	13	11	7	6	0	69	46	60	114	91	23	73	57	71	190	143
	13	18	43	33	(d) 250	(i) 72	46	0	4	3	32	51	35	14	35	23	282	127	84
	14	469	398	286	423	177	125	357	449	340	813	1 162	827	508	756	532	1 594	1 788	1 292
	15	173	181	146	168	101	76	357	377	291	739	990	707	473	632	450	1 264	1 468	1 074
	16	322	352	265	162	135	111	237	335	244	253	289	216	145	167	122	(e) 653	(k) 760	571
	17	233	250	194	1	11	6	188	197	153	4	3	3	2	3	3	193	211	161
Amerika Amérique	18	16	55	41	15	4	2	56	80	33	78	59	40	60	49	32	150	143	75
	19	0	5	5	0	2	0	30	48	17	53	42	26	48	38	23	83	93	43
	20	15	50	36	—	0	0	27	32	15	17	16	13	10	8	43	47	28	28
Afrika Afrique	21	91	59	50	2	8	2	38	—	—	4	7	4	1	1	1	43	14	6
	22	40	35	31	—	—	—	38	—	—	0	0	0	0	0	0	38	0	0
Asien Asie	23	12	3	1	1	1	1	109	143	87	51	77	57	50	77	56	161	221	144
	24	0	1	0	0	1	1	109	143	87	50	77	56	49	77	56	158	221	144
Ozeanien · Océanie	25	3	2	2	—	—	—	13	12	12	12	10	9	12	9	9	25	21	21
Übrige · Divers	26	24	13	10	—	—	—	—	—	—	0	0	0	0	0	0	0	0	0
Dritte Länder zusammen · Total pays tiers	27	936	883	655	603	324	241	810	1 020	715	1 213	1 603	1 153	775	1 059	752	2 626	2 947	2 110
Insgesamt · Total général	28	1 846	1 861	1 381	2 233	2 050	1 496	2 499	2 815	2 061	11 674	13 714	10 037	6 374	7 402	5 406	16 406	18 579	13 534
II. — Ausfuhr — Exportations — Esportazioni — Uitvoer																			
EGKS CECA	29	127	112	79	324	590	405	116	204	162	3 663	5 130	3 847	1 987	2 715	2 031	4 103	5 924	4 414
	30	146	220	137	616	601	443	553	615	434	3 299	3 162	2 268	1 887	1 769	1 265	4 468	4 378	3 146
	31	475	442	365	332	293	208	609	485	376	1 082	987	703	743	691	490	2 023	1 764	1 287
	32	13	17	9	40	50	47	93	195	152	1 714	1 930	1 389	624	725	525	1 847	2 176	1 588
	33	150	169	125	298	192	141	299	256	171	655	792	554	325	408	293	1 251	1 240	866
	34	911	960	716	1 609	1 726	1 244	1 671	1 756	1 295	10 413	12 001	8 762	5 565	6 308	4 603	13 692	15 483	11 301

Importations (a) et exportations (b) par groupes de produits et par pays ou zones géographiques

Importazioni (a) ed esportazioni (b) per gruppi di prodotti e per paesi o zone geografiche

Einfuhr (a) und Ausfuhr (b) nach Erzeugnisgruppen sowie nach Ländern oder Ländergruppen

Invoer (a) en uitvoer (b) per produktengroep en per land of landengroep

DEUTSCHLAND (BR)

1000 t

Länder Pays Paesi Landen	Zelle Ligne Righe Lijn	Stahl (des Vertrages) — Acier (CECA) — Acciaio (Trattato) — Staal (Verdrag)																		
		Roheisen (c) Fontes (c) Ghisa (c) Ruwijzer (c)			Blöcke und Halbzeug Lingots et demi-produits Lingotti e semi-prodotti Blokken en halfabrikaten			Warmbreitband in Rollen Coils Coils Breedband op rollen			Andere Erzeugnisse — Autres produits Altri prodotti — Andere produkten						Insgesamt Total Totale Totaal			
		1967	1968	1968 I-IX	1967	1968	1968 I-IX	1967	1968	1968 I-IX	Insgesamt Total Totale			darunter - dont - di cui - waarvan :			1967	1968	1968 I-IX	
											1967	1968	1968 I-IX	1967	1968	1968 I-IX				
I. — Einfuhr — Importations — Importazioni — Invoer																				
EGKS CECA	France	2	64	63	46	71	81	48	45	54	42	1 180	1 349	1 004	684	760	563	1 296	1 484	1 093
	Italia	3	—	—	—	8	23	12	7	13	7	266	414	321	97	126	101	281	450	340
	Niederland	4	19	17	10	80	223	161	17	21	16	334	449	337	237	311	230	431	693	514
	UEBL · BLEU	5	41	35	27	164	262	183	49	137	106	1 823	2 998	2 257	945	1 519	1 153	2 035	3 397	2 545
	EGKS · CECA	6	125	115	83	323	586	404	118	225	170	3 603	5 210	3 918	1 964	2 716	2 047	4 044	6 023	4 493
	Insgesamt · Total	7	60	144	109	43	88	72	502	593	465	477	825	593	311	547	392	1 022	1 506	1 130
Europa	Großbritannien Royaume-Uni	8	2	6	7	2	15	14	1	1	1	63	97	66	52	61	45	66	114	80
	West-europa Schweden · Suède Finn. - Norw. - Dän. Fin. - Norv. - Dan.	9	1	1	1	9	7	6	0	—	—	122	171	133	80	115	90	131	178	139
	Österreich · Autriche Jugoslawien · Yougoslavie	11	—	0	0	2	2	2	319	356	279	101	182	120	82	154	101	421	540	400
	Sonstige · Autres Zusammen · Total	12	—	—	—	0	0	0	—	—	—	16	61	52	8	49	43	16	62	52
	l'Ouest dar. EFTA · dont AELE	13	—	9	6	0	0	0	0	—	—	5	10	7	1	6	4	5	10	7
	Osteuropa Europe Orient.	14	50	102	77	16	26	23	320	357	279	374	649	468	244	436	315	709	1 032	770
Insgesamt · Total darunter UdsSR dont URSS	15	40	76	57	13	25	23	320	357	279	356	565	405	235	370	264	689	948	707	
16	10	42	32	27	62	49	183	236	186	103	177	125	68	111	76	312	474	360		
17	10	42	32	—	—	—	165	178	140	—	0	0	—	—	—	165	178	140		
Amerika Amérique	Insgesamt · Total	18	—	33	22	0	2	0	0	0	2	10	3	2	10	3	3	12	3	
	darunter USA	19	—	—	—	0	2	—	0	—	1	8	1	1	8	1	2	9	1	
	dont Kanada · Canada	20	—	33	22	—	0	—	—	—	0	3	2	1	3	2	1	3	2	
Afrika Afrique	Insgesamt · Total	21	7	9	7	—	—	—	—	—	0	0	0	0	0	0	0	0	0	
	darunter Südafr. · dont Afr. du Sud	22	7	9	7	—	—	—	—	—	0	0	0	0	0	0	0	0	0	
Asien Asie	Insgesamt · Total	23	0	0	0	0	0	0	0	0	9	15	11	8	15	11	9	16	11	
	darunter Japan · dont Japon	24	—	0	0	0	0	0	0	0	9	15	11	8	15	11	9	16	11	
Ozeanien · Océanie	25	—	—	—	—	—	—	4	—	—	—	—	—	—	—	—	4	—	—	
Übrige · Divers	26	17	5	3	—	—	—	—	—	—	—	—	—	—	—	—	—	—	—	
Dritte Länder zusammen · Total pays tiers	27	85	190	142	43	90	73	506	593	465	488	851	606	322	572	405	1 037	1 534	1 144	
Insgesamt · Total général	28	210	305	225	366	679	477	624	818	635	4 091	6 061	4 524	2 285	3 288	2 452	5 081	7 557	5 637	
II — Ausfuhr — Exportations — Esportazioni — Uitvoer																				
EGKS CECA	France	30	61	103	69	398	408	296	192	180	133	1 343	1 300	935	627	544	393	1 932	1 887	1 364
	Italia	31	385	369	312	159	143	98	312	193	154	392	344	249	238	210	155	862	681	501
	Niederland	32	4	6	1	27	28	25	58	154	111	669	763	549	292	353	253	753	945	685
	UEBL · BLEU	33	61	75	53	98	46	37	106	107	68	283	348	236	181	219	150	487	500	340
	EGKS · CECA	34	510	554	436	681	625	455	667	634	465	2 686	2 755	1 970	1 337	1 327	952	4 034	4 013	2 890

Importations (a) et exportations (b) par groupes de produits et par pays ou zones géographiques

Importazioni (a) ed esportazioni (b) per gruppi di prodotti e per paesi o zone geografiche

Einfuhr (a) und Ausfuhr (b) nach Erzeugnisgruppen sowie nach Ländern oder Ländergruppen

Invoer (a) en uitvoer (b) per produktengroep en per land of landengroep

FRANCE

1000 t

Länder Pays Paesi Landen	Zeile Ligne Righe Lijn	Stahl (des Vertrages) — Acier (CECA) — Acciaio (Trattato) — Staal (Verdrag)																				
		Roheisen (c) Fontes (c) Ghisa (c) Ruwijzer (c)			Blöcke und Halbzeug Lingots et demi-produits Lingotti e semi-prodotti Blokken en halfabrikaten			Warmbreitband in Rollen Coils Coils Breedband op rollen			Andere Erzeugnisse — Autres produits Altri prodotti — Andere produkten						Insgesamt Total Totale Totaal					
		1967	1968	1968 I-IX	1967	1968	1968 I-IX	1967	1968	1968 I-IX	Insgesamt Total Totaal			darunter - dont - di cui - waarvan :			1967	1968	1968 I-IX	1967	1968	1968 I-IX
											1967	1968	1968 I-IX	1967	1968	1968 I-IX						
I. — Einfuhr — Importations — Importazioni — Invoer																						
EGKS CECA	Deutschland (BR)	1	62	103	70	418	383	280	176	188	125	1 372	1 318	956	645	591	428	1 966	1 889	1 362		
	Italia	3	—	0	0	4	2	2	29	63	44	207	167	125	100	93	69	240	232	171		
	Niederland	4	25	54	33	4	36	34	37	17	15	107	116	88	88	97	74	149	169	138		
	UEBL - BLEU	5	53	54	31	203	155	112	298	369	243	1 627	1 569	1 110	1 053	1 033	727	2 128	2 094	1 465		
	EGKS - CECA	6	140	211	133	620	576	428	540	637	429	3 314	3 170	2 280	1 886	1 814	1 297	4 483	4 384	3 135		
	Insgesamt - Total	7	37	37	24	22	1	1	9	9	5	121	152	109	88	120	83	125	162	115		
Europa	Großbritannien Royaume-Uni	8	5	6	6	13	1	1	6	0	0	26	41	30	20	31	22	45	42	31		
	West-europa Schweden - Suède	9	0	0	0	0	0	0	—	—	—	45	53	38	29	39	27	45	53	38		
	Finn. - Norw. - Dän.	10	32	30	18	—	—	—	—	—	—	18	17	10	10	12	5	18	17	10		
	Österreich - Autriche	11	—	—	—	0	0	0	2	1	1	5	6	4	4	5	3	7	7	5		
	Europa da l'Ouest Jugoslawien - Yougoslavie	12	—	—	—	—	—	—	—	—	—	—	0	—	—	—	—	—	—	—		
	Sonstige - Autres	13	0	2	0	0	—	—	—	—	—	12	21	15	11	20	14	12	21	15		
	Zusammen - Total dar. EFTA - dont AELE	14	37	37	24	13	1	1	7	7	1	106	139	97	74	106	71	127	141	99		
Osteuropa; Europe Orient.	15	15	15	13	13	1	1	8	1	1	95	120	84	63	87	58	116	122	86			
Insgesamt - Total darunter UdSSR dont URSS	16	0	—	—	9	—	—	1	8	4	4	14	12	14	14	12	25	21	16			
Amerika Amérique	17	—	—	—	—	—	—	—	—	—	2	2	2	2	2	2	2	2	2			
Insgesamt - Total darunter USA	18	4	5	4	0	0	0	0	26	0	7	7	4	2	2	0	7	33	5			
darunter Kanada - Canada	19	—	—	—	0	0	0	0	26	0	2	2	1	1	2	0	2	29	1			
Insgesamt - Total darunter Südafr. - dont Afr. du Sud	20	4	5	4	—	—	—	—	0	—	5	5	3	0	0	0	5	5	3			
Afrika Afrique	21	2	1	1	—	—	—	—	—	—	0	0	0	0	0	0	0	0	0			
Insgesamt - Total darunter Japan - dont Japon	22	—	1	1	—	—	—	—	—	—	0	0	0	0	0	0	0	0	0			
Asien Asie	23	0	—	—	0	0	0	3	24	0	5	8	5	5	8	5	8	32	6			
Ozeanien - Océanie	24	0	—	—	0	0	0	3	24	0	5	8	5	5	8	5	8	32	6			
Ozeanien - Océanie	25	0	0	0	—	—	—	—	—	—	—	—	—	—	—	—	—	—	—			
Übrige - Divers	26	—	—	—	—	—	—	—	—	—	0	—	—	—	—	—	—	—	—			
Dritte Länder zusammen - Total pays tiers	27	44	44	28	22	1	1	12	59	6	133	167	119	95	129	89	167	227	126			
Insgesamt - Total général	28	184	254	161	651	578	429	522	696	434	3 447	3 337	2 398	1 981	1 943	1 387	1 650	4 611	3 261			
II. — Ausfuhr — Exportations — Esportazioni — Uitvoer																						
EGKS CECA	Deutschland (BR)	29	65	61	44	73	83	49	47	53	41	1 188	1 320	970	692	757	556	1 308	1 456	1 060		
	Italia	31	59	48	35	88	81	55	140	129	101	317	285	204	219	207	146	545	495	359		
	Niederland	32	4	6	5	12	1	1	—	29	29	142	221	155	54	67	55	153	251	186		
	UEBL - BLEU	33	66	64	50	129	109	74	36	25	13	306	364	259	110	144	108	471	499	346		
	EGKS - CECA	34	194	179	133	301	274	179	223	236	184	1 925	2 191	1 588	1 074	1 175	863	2 477	2 701	1 931		

Importations (a) et exportations (b) par groupes de produits et par pays ou zones géographiques

Importazioni (a) ed esportazioni (b) per gruppi di prodotti e per paesi o zone geografiche

Einfuhr (a) und Ausfuhr (b) nach Erzeugnisgruppen sowie nach Ländern oder Ländergruppen

Invoer (a) en uitvoer (b) per produktengroep en per land of landengroep

8

ITALIA

1000 t

Länder Pays Paesi Landen	Zeile Ligne Righe Lijn	Stahl (des Vertrages) — Acier (CECA) — Acciaio (Trattato) — Staal (Verdrag)																		
		Roheisen (c) Fontes (c) Ghisa (c) Ruwijzer (c)			Blöcke und Halbzeug Lingots et demi-produits Lingotti e semi-prodotti Blokken en halffabrikaten			Warmbreitband in Rollen Coils Coils Breedband op rollen			Andere Erzeugnisse — Autres produits Altri prodotti — Andere produkten						Insgesamt Total Totale Totaal			
											Insgesamt Total Totale Totaal			darunter - dont - di cui - waarvan : Flacherzeugnisse produits plats prodotti piatti platte produkten						
		1967	1968	1968 I-IX	1967	1968	1968 I-IX	1967	1968	1968 I-IX	1967	1968	1968 I-IX	1967	1968	1968 I-IX	1967	1968	1968 I-IX	1967
I. — Einfuhr — Importations — Importazioni — Invoer																				
EGKS	Deutschland (BR)	1	391	389	312	165	175	126	338	189	140	454	411	295	277	237	171	956	775	561
CECA	France	2	48	46	41	86	73	50	136	128	100	330	301	211	225	210	149	552	502	361
	Niederland	4	5	3	3	1	2	1	59	34	31	105	83	63	100	77	58	165	120	94
	UEBL · BLEU	5	23	23	19	85	65	56	97	124	94	299	271	185	213	190	127	481	460	335
	EGKS · CECA	6	468	461	375	337	315	232	630	475	365	1 188	1 067	754	816	715	505	2 254	1 857	1 351
	Insgesamt · Total	7	591	443	322	147	76	65	58	166	102	297	272	198	162	146	104	502	513	365
	Großbritannien	8	13	6	5	15	9	7	20	18	10	53	65	42	38	44	30	89	92	59
	Royaume-Uni	9	0	0	0	0	0	0	0	0	0	24	24	16	11	9	6	24	24	16
	West-europa	10	209	132	77	1	0	—	—	—	—	1	0	0	0	0	0	1	1	0
	Schweden · Suède	11	7	16	16	2	0	0	5	0	0	62	48	35	37	27	19	69	48	36
	Fin. · Norw. · Dan.	12	73	13	13	11	7	5	69	46	44	51	39	14	22	15	55	127	91	
	Österreich · Autriche	13	17	32	27	8	3	2	—	2	15	17	13	2	6	4	22	23	17	
	Jugoslawien · Yougoslavie	14	320	200	139	37	20	15	25	89	59	198	206	146	104	108	74	260	315	219
	Sonstige · Autres	15	55	32	30	26	13	9	25	18	11	153	148	102	88	80	55	203	180	122
	Zusammen · Total	16	272	243	183	109	55	50	33	77	44	99	66	52	58	38	30	242	198	146
	dar. EFTA · dont AELE	17	207	193	151	1	0	0	3	5	3	2	1	1	1	1	1	6	6	4
	Osteuropa	18	5	14	12	15	2	2	27	32	15	60	35	28	51	33	26	102	69	45
	darunter USA	19	0	5	5	0	0	0	0	0	0	43	27	21	42	26	20	43	27	21
	Kanada · Canada	20	5	8	7	—	—	—	27	32	15	9	7	6	7	5	35	39	22	
	Insgesamt · Total	21	77	47	39	2	8	2	38	—	—	4	6	4	1	1	43	14	6	
	darunter Südaf. · dont Afr. du Sud	22	28	23	21	—	—	—	38	—	—	0	—	—	0	—	38	—	—	
	Insgesamt · Total	23	12	2	0	1	0	0	34	43	40	35	51	39	34	51	39	70	94	79
	darunter Japan · dont Japon	24	0	1	—	0	0	0	34	43	40	33	51	39	33	51	39	67	94	78
	Ozeanien · Océanie	25	1	1	1	—	—	—	0	12	12	12	10	9	12	9	9	12	21	21
	Übrige · Divers	26	—	—	—	—	—	—	—	—	—	—	0	0	—	0	0	—	0	0
	Dritte Länder zusammen · Total pays tiers	27	687	507	375	164	85	69	156	252	169	408	375	278	259	240	179	728	711	516
	Insgesamt · Total général	28	1 154	967	750	501	400	301	786	727	534	1 596	1 441	1 032	1 075	955	685	2 883	2 569	1 867
II. — Ausfuhr — Exportations — Esportazioni — Uitvoer																				
EGKS	Deutschland (BR)	29	0	0	0	8	20	11	8	17	10	268	411	316	101	120	92	284	448	337
CECA	France	30	0	0	0	4	2	2	34	52	44	213	164	121	100	92	68	251	219	168
	Niederland	32	0	—	—	0	0	0	—	—	—	13	16	12	11	13	10	13	16	12
	UEBL · BLEU	33	0	—	—	0	0	0	0	—	—	6	6	4	4	5	3	6	6	4
	EGKS · CECA	34	0	0	0	12	23	14	42	69	54	500	597	453	215	230	174	554	689	521

Importations (a) et exportations (b) par groupes de produits et par pays ou zones géographiques

Importazioni (a) ed esportazioni (b) per gruppi di prodotti e per paesi o zone geografiche

Einfuhr (a) und Ausfuhr (b) nach Erzeugnisgruppen sowie nach Ländern oder Ländergruppen

Invoer (a) en uitvoer (b) per produktengroep en per land of landengroep

UEBL/BLEU

1000 t

Länder Pays Paesi Landen	Zelle Ligne Righe Lijn	Roheisen (c) Fontes (c) Ghisa (c) Ruwijzer (c)			Stahl (des Vertrages) — Acier (CECA) — Acciaio (Trattato) — Staal (Verdrag)																	
					Blöcke und Halbzeug Lingots et demi-produits Lingotti e semi-prodotti Blokken en halfabrikaten			Warmbreitband in Rollen Coils Coils Breedband op rollen			Andere Erzeugnisse — Autres produits Autri prodotti — Andere produkten						Insgesamt Total Totale Totaal					
											Insgesamt Total Totale Totaal			darunter - dont - di cui - waarvan : Flacherzeugnisse produits plats prodotti piatti platte produkten			Insgesamt Total Totale Totaal					
		1967	1968	1968 I-X	1967	1968	1968 I-X	1967	1968	1968 I-X	1967	1968	1968 I-X	1967	1968	1968 I-X	1967	1968	1968 I-X	1967	1968	1968 I-X
I. — Einfuhr — Importations — Importazioni — Invoer																						
EGKS CECA	Deutschland (BR)	1	73	83	58	105	51	43	111	117	76	293	353	243	187	221	155	510	520	363		
	France	2	66	65	50	129	109	74	36	25	13	306	346	247	114	126	102	470	480	333		
	Italia	3	—	0	0	0	0	0	—	—	—	3	5	4	3	4	3	3	5	4		
	Niederland	4	24	30	19	71	36	28	161	124	90	58	67	50	29	32	24	290	227	168		
	EGKS · CECA	6	163	177	127	305	196	145	308	267	179	661	770	544	333	384	283	1 273	1 233	868		
	Insgesamt · Total	7	86	108	82	75	72	41	26	18	11	65	94	60	35	51	28	166	183	112		
Europa	Großbritannien Royaume-Uni	8	22	18	16	37	1	0	5	0	0	15	22	16	6	7	4	57	23	16		
	West-europa Schweden · Suède	9	—	0	0	2	0	0	—	—	—	43	48	35	26	28	21	45	48	35		
	Finn. · Norw. · Dän. Fin. · Norv. · Dan.	10	25	22	16	20	—	—	—	—	—	0	11	1	0	9	0	20	11	1		
	Österreich · Autriche	11	—	—	—	0	0	0	—	—	0	3	3	2	3	2	2	3	3	2		
	Europa de l'Ouest Jugoslawien · Yougoslavie	12	—	—	—	—	—	—	—	—	—	—	2	—	—	2	—	—	—	2		
	Sonstige · Autres	13	0	0	0	0	53	28	0	2	1	0	2	0	0	0	0	0	57	—		
	Zusammen · Total dar. EFTA · dont AELE	14	46	40	32	58	54	29	5	2	1	62	87	55	35	49	27	126	144	85		
	Osteuropa Europe Orient.	15	46	40	32	58	1	0	5	0	0	62	77	55	35	39	27	126	78	55		
	Insgesamt · Total darunter UdSSR dont URSS	16	40	67	50	17	18	12	20	15	10	3	6	5	1	2	1	40	40	27		
	17	16	15	11	—	11	6	20	15	10	—	—	—	—	—	—	—	20	26	16		
Amerika Amérique	Insgesamt · Total	18	4	1	1	0	0	0	29	22	17	5	4	3	3	2	1	35	26	20		
	darunter dont	19	—	0	—	0	0	0	29	22	17	5	4	3	3	2	1	34	26	20		
	USA Kanada · Canada	20	4	1	1	—	—	—	—	—	—	0	0	0	0	0	0	0	0	0		
Afrika Afrique	Insgesamt · Total	21	3	2	2	—	—	—	—	—	—	0	—	—	0	—	—	0	—	—		
	darunter Südafr. · dont Afr. du Sud	22	3	2	2	—	—	—	—	—	—	0	—	—	0	—	—	0	—	—		
Asien Asie	Insgesamt · Total	23	0	1	0	—	—	—	72	66	37	1	1	0	1	1	0	73	67	37		
	darunter Japan · dont Japon	24	—	—	—	—	—	—	72	66	37	1	1	0	1	1	0	73	67	37		
Ozeanien · Océanie	25	1	1	1	—	—	—	10	—	—	—	0	0	—	—	—	10	0	0			
Übrige · Divers	26	—	—	—	—	—	—	—	—	—	—	—	—	—	—	—	—	—	—			
Dritte Länder zusammen · Total pays tiers	27	94	112	86	75	72	41	136	106	65	72	99	63	40	53	29	283	277	169			
Insgesamt · Total général	28	258	289	213	380	268	186	444	372	245	732	869	607	373	437	313	1 556	1 510	1 037			
II. — Ausfuhr — Exportations — Esportazioni — Uitvoer																						
EGKS CECA	Deutschland (BR)	29	43	34	25	162	263	185	46	127	105	1 850	2 928	2 208	959	1 512	1 142	2 059	3 317	2 499		
	France	30	58	60	34	211	155	110	290	367	242	1 627	1 561	1 104	1 069	1 020	715	2 129	2 082	1 456		
	Italia	31	26	21	15	79	64	52	99	122	90	277	276	189	193	197	132	455	462	331		
	Niederland	32	5	5	3	1	21	21	36	12	12	891	930	673	267	292	207	928	963	706		
	EGKS · CECA	34	132	120	78	454	503	369	471	627	449	4 646	5 695	4 174	2 489	3 021	2 196	5 571	6 824	4 991		

Évolution, par pays, de l'importance relative des échanges extérieurs de fonte exprimés en % de la production

Evoluzione, per paese, dell'importanza relativa degli scambi esterni di ghisa, espressi in % della produzione

Entwicklung der relativen Bedeutung des Roheisenaußenhandels der Mitgliedstaaten, bezogen auf die Erzeugung = 100

Verloop van de relatieve betekenis van het ruilverkeer in ruwijzer uitgedrukt in % van de produktie (per land)

Zeit Période Periodo Tijdvak	Einfuhr · Importations · Importazioni · Invoer						Ausfuhr · Exportations · Esportazioni · Uitvoer					
	Deutsch- land (BR)	France	Italia	Neder- land	UEBL BLEU	EGKS CECA	Deutsch- land (BR)	France	Italia	Neder- land	UEBL BLEU	EGKS CECA
	1	2	3	4	5	6	7	8	9	10	11	12
	A) Bezüge aus anderen Ländern der EGKS Réceptions d'autres pays de la CECA Arrivi dagli altri paesi della CECA Aanvoer uit andere landen van de EGKS						D) Lieferungen in andere Länder der EGKS Livraisons à d'autres pays de la CECA Consegne agli altri paesi della CECA Leveringen aan andere landen van de EGKS					
1965	0,6	0,5	4,3	1,2	1,6	1,1	1,2	1,5	0,0	3,1	0,8	1,2
1966	0,5	0,7	3,9	2,7	1,3	1,1	1,5	1,1	0,0	3,0	0,9	1,2
1967	0,5	0,9	6,4	0,5	1,3	1,4	1,9	1,2	0,0	2,9	1,0	1,4
1968	0,4	1,3	5,9	0,5	1,2	1,4	1,8	1,1	0,0	3,8	0,8	1,3
1966 3	0,6	0,8	3,0	3,0	1,0	1,0	1,2	1,1	0,0	3,1	1,0	1,1
4	0,6	0,7	5,5	0,6	1,1	1,2	2,0	1,2	0,0	2,7	0,9	1,4
1967 1	0,6	0,8	6,4	0,7	1,5	1,4	2,2	1,1	0,0	2,8	1,1	1,5
2	0,4	1,1	5,6	0,6	1,1	1,3	1,9	1,4	0,0	2,7	1,0	1,4
3	0,4	0,8	6,3	0,4	1,0	1,3	1,5	1,1	0,0	2,4	1,2	1,2
4	0,4	0,9	7,2	0,4	1,4	1,5	1,9	1,4	0,0	3,5	0,8	1,4
1968 1	0,4	0,9	7,8	0,5	1,3	1,5	2,3	1,1	0,0	1,8	0,7	1,4
2	0,3	1,2	6,1	0,2	1,0	1,3	1,9	1,0	0,0	3,3	0,7	1,3
3	0,3	1,3	5,5	0,6	1,2	1,3	1,6	1,3	—	4,8	0,7	1,3
4	0,4	1,7	4,3	0,7	1,3	1,3	1,5	1,0	0,0	5,1	1,1	1,3
	B) Einfuhr aus dritten Ländern Importations en provenance des pays tiers Importazioni dai paesi terzi Invoer uit derde landen						E) Ausfuhr nach dritten Ländern Exportations vers les pays tiers Esportazioni verso i paesi terzi Uitvoer naar derde landen					
1965	0,4	0,3	9,0	1,0	0,9	1,2	0,9	0,5	0,0	0,5	0,2	0,6
1966	0,5	0,3	10,5	1,3	1,1	1,6	1,2	0,4	0,0	1,5	0,2	0,7
1967	0,3	0,3	9,4	1,0	0,7	1,4	3,0	0,2	0,0	8,6	0,2	1,7
1968	0,6	0,3	6,5	1,1	0,8	1,2	1,1	0,4	0,0	0,5	0,1	0,6
1966 3	0,5	0,4	10,5	1,0	1,1	1,7	0,9	1,1	0,0	1,4	0,5	0,8
4	0,4	0,3	9,3	0,8	1,0	1,4	1,8	0,2	0,0	2,5	0,5	1,0
1967 1	0,4	0,4	9,8	1,0	0,7	1,5	1,7	0,3	0,0	13,0	0,2	1,3
2	0,4	0,4	10,3	1,1	0,7	1,5	4,1	0,3	0,0	5,7	0,2	2,1
3	0,3	0,1	8,1	0,9	0,6	1,3	3,5	0,2	0,0	10,3	0,0	2,0
4	0,2	0,2	9,4	1,2	0,8	1,4	2,7	0,1	0,0	5,5	0,3	1,4
1968 1	0,5	0,2	6,8	1,0	0,9	1,2	1,1	0,2	0,0	0,5	0,2	0,6
2	0,6	0,1	7,8	1,3	0,8	1,4	0,8	0,4	0,0	0,6	0,1	0,5
3	0,8	0,3	4,7	1,1	0,7	1,1	1,0	0,7	0,0	0,6	0,2	0,7
4	0,6	0,3	6,6	0,9	0,7	1,2	1,6	0,2	0,0	0,5	0,0	0,7
	C) Ingesamt · Total · Totale · Totaal (A + B)						F) Ingesamt · Total · Totale · Totaal (D + E)					
1965	1,0	0,8	13,3	2,2	2,5	2,4	2,1	1,9	0,0	3,6	1,0	1,7
1966	1,0	1,1	14,4	4,0	2,4	2,8	2,7	1,5	0,0	4,5	1,1	1,9
1967	0,8	1,2	15,8	1,6	2,0	2,8	4,9	1,5	0,0	11,5	1,2	3,1
1968	1,0	1,6	12,3	1,6	2,0	2,6	3,0	1,5	0,0	4,3	1,0	1,9
1966 3	1,0	1,2	13,5	4,0	2,0	2,7	2,1	2,2	0,0	4,4	1,5	1,9
4	1,1	1,0	14,7	1,4	2,1	2,7	3,9	1,4	0,0	5,2	1,4	2,4
1967 1	0,9	1,3	16,2	1,7	2,2	2,9	3,9	1,3	0,0	15,8	1,3	2,8
2	0,8	1,5	15,9	1,7	1,8	2,8	6,0	1,7	0,0	8,4	1,2	3,5
3	0,7	0,9	14,4	1,3	1,6	2,6	5,0	1,3	0,0	12,7	1,2	3,2
4	0,6	1,1	16,6	1,7	2,3	2,9	4,6	1,6	0,0	9,0	1,1	2,8
1968 1	0,9	1,2	14,6	1,5	2,2	2,7	3,4	1,3	0,0	2,3	1,0	2,0
2	0,9	1,4	13,9	1,5	1,8	2,7	2,7	1,4	0,0	3,9	0,8	1,8
3	1,2	1,6	10,2	1,7	1,9	2,4	2,6	2,0	0,0	5,3	0,9	1,9
4	1,0	2,0	10,8	1,6	2,0	2,5	3,1	1,2	0,0	5,6	1,1	2,0

Évolution, pour l'ensemble de la Communauté, de la répartition par pays ou zones géographiques (en % du total) des échanges extérieurs de fonte avec les pays tiers

Entwicklung des Anteils der Länder oder Ländergruppen am gesamten Rohisen-Außenhandel der Gemeinschaft mit dritten Ländern in %

84

Evoluzione, per l'insieme della Comunità, della ripartizione per paese o zona geografica (in % del totale) degli scambi di ghisa con i paesi terzi

Verloop van het aandeel per land resp. landengroep aan het rullverkeer van de Gemeenschap met derde landen in ruwijzer, in % van het totale rullverkeer

1000 t — %

Länder · Pays · Paesi · Landen	1966	1967 I-III	1967 I-VI	1967 I-IX	1967	1968 I-III	1968 I-VI	1968 I-IX	1968	1969 I-III	1969 I-VI	1969 I-IX
A) Einfuhr · Importations · Importazioni · Invoer												
Großbritannien · Royaume-Uni	2,9	1,8	4,2	4,2	4,4	8,6	6,6	5,1	4,1			
Schweden · Suède	0,5	0,2	0,2	0,2	0,1	0,2	0,2	0,2	0,2			
Finn. · Norw. · Dän. · Finl. · Norv. · Dan.	27,6	45,7	34,1	37,8	35,1	27,1	25,7	28,8	32,6			
Österreich · Autriche	0,2	0,2	0,1	0,1	0,7	5,4	3,6	2,5	1,9			
Spanien · Espagne	0,8	—	2,3	2,1	1,6	3,2	6,1	4,9	4,6			
Osteuropa · Europe Orientale	44,0	31,6	32,5	31,9	34,4	41,2	39,6	40,5	39,9			
USA	0,2	0,1	0,1	0,1	0,0	0,0	1,1	0,7	0,5			
Südafrikanische Union · Union Sud-Africaine	6,8	2,0	3,7	3,8	4,2	4,5	4,4	4,8	4,0			
Sonstige Länder · Autres pays	(a) 17,0	18,4	22,8	19,8	(b) 19,5	9,8	12,7	12,5	(c) 12,2			
Insgesamt · Total	%	100,0	100,0	100,0	100,0	100,0	100,0	100,0	100,0			
	1000 t	1 004	237	489	697	936	220	453	655	883		

B) Ausfuhr · Exportations · Esportazioni · Uitvoer												
Insgesamt · Total	33,7	15,7	10,8	9,5	10,1	26,5	27,8	30,5	28,5			
Europa	Großbritannien	2,9	0,6	0,5	0,5	0,6	1,8	1,6	1,5	1,3		
	Royaume-Uni	7,3	2,7	2,0	1,6	2,0	3,4	4,2	3,5	3,0		
	Schweden	4,9	2,5	1,3	1,1	1,2	4,7	4,8	3,9	3,3		
	Finl. · Norv. · Dan.	9,3	4,5	3,7	3,7	3,7	10,6	11,6	11,3	11,3		
	Schweiz · Suisse	1,3	0,6	0,5	0,5	0,5	1,6	1,3	1,8	1,8		
	Griechenland · Grèce	4,7	4,3	2,6	1,9	1,9	4,4	4,3	3,5	4,4		
	Sonstige · Autres	30,4	15,2	10,6	9,3	9,9	26,5	27,8	25,5	25,1		
Zusammen · Total dar. EFTA · dont AELE	27,4	11,8	8,6	7,8	8,5	22,6	24,7	22,4				
Osteuropa · Europe Orientale	3,3	0,6	0,2	0,2	0,2	—	0,0	5,1	3,5			
Amerika	Insgesamt · Total	55,8	14,2	12,4	10,1	11,4	48,7	54,4	57,6	52,1		
	Nordamerika · Amérique du Nord	47,6	11,8	9,8	7,5	9,2	44,7	49,7	53,9	48,6		
	darunter USA · dont USA	47,6	11,8	9,8	7,5	9,2	44,7	49,7	53,9	48,6		
Mittelamerika · Amérique Centrale	1,5	0,1	0,0	0,1	0,0	0,0	0,1	0,1	0,1			
Amérique	Südamerika · Amérique du Sud	6,7	2,3	2,5	2,5	2,2	4,0	4,6	3,6	3,4		
	dar. f Venezuela · Vénézuéla	1,6	—	—	0,0	0,0	1,9	1,1	0,7	0,5		
	dont Argentinien · Argentine	4,6	2,0	2,1	2,2	1,9	1,7	2,4	1,7	1,8		
Afrika · Afrique	0,6	0,4	0,4	0,3	0,3	1,1	0,9	0,8	0,7			
Asien	Insgesamt · Total	9,9	69,7	76,5	80,2	78,2	23,7	17,0	10,9	18,7		
	Mittlerer Osten · Moyen-Orient	0,5	0,3	0,2	0,3	0,4	0,3	0,8	0,8	0,7		
	dar. f Iran	0,3	—	0,0	0,1	0,2	0,0	0,3	0,4	0,3		
	dont Israel · Israël	0,1	0,2	0,1	0,1	0,1	0,2	0,4	0,3	0,4		
Asie	Übriges Asien · Reste de l'Asie	9,3	69,3	76,2	79,9	77,8	23,4	16,2	10,1	17,9		
	dar. f Indien · Indes	—	—	—	—	—	—	—	—	—		
	dont Pakistan	0,0	—	0,2	0,2	0,5	0,3	0,2	0,1	0,1		
dont Japan · Japon	9,0	69,2	76,0	79,5	76,9	11,0	9,0	5,5	14,7			
Ozeanien · Océanie	0,0	0,0	0,0	0,0	0,0	0,0	0,0	0,0	0,0			
Übrige · Divers	0,0	0,0	0,0	0,0	0,0	0,0	0,0	0,0	0,0			
Insgesamt · Total	%	100,0	100,0	100,0	100,0	100,0	100,0	100,0	100,0			
	1000 t	432	212	553	879	1115	104	183	300	439		
Jugoslawien · Yougoslavie :	(a) 4,4 %	(b) 7,8 %	(c) 1,5 %									
Tunesien · Tunisie :	0,0 %	5,4 %	2,7 %									

Évolution, par pays, de l'importance relative des échanges extérieurs de lingots et de demi-produits (coils exclus), exprimés en % de la production d'acier lingots

Evoluzione, per paese, dell'importanza relativa degli scambi esterni di lingotti e semilavorati (esclusi i coils) espressi in % della produzione di acciaio lingotti

Entwicklung der relativen Bedeutung des Außenhandels von Blöcken und Halbzeug (ausschl. Coils) der Mitgliedstaaten, bezogen auf die Rohblockerzeugung = 100

Verloop van de relatieve betekenis van het ruilverkeer in blokken en halffabrikaten (uitgezonderd coils) uitgedrukt in % van de produktie van stalen blokken (per land)

Zeit Période Periodo Tijdvak	Einfuhr · Importations · Importazioni · Invoer						Ausfuhr · Exportations · Esportazioni · Uitvoer					
	Deutsch- land (BR)	France	Italia	Neder- land	UEBL BLEU	EGKS CECA	Deutsch- land (BR)	France	Italia	Neder- land	UEBL BLEU	EGKS CECA
	1	2	3	4	5	6	7	8	9	10	11	12
	A) Bezüge aus anderen Ländern der EGKS Réceptions d'autres pays de la CECA Arrivi dagli altri paesi della CECA Aanvoer uit andere landen van de EGKS						D) Lieferungen in andere Länder der EGKS Livraisons à d'autres pays de la CECA Consegne agli altri paesi della CECA Leveringen aan andere landen van de EGKS					
1965	1,0	3,0	1,3	1,0	1,6	1,6	1,4	1,3	0,0	2,7	4,0	1,6
1966	1,1	3,2	1,6	0,5	2,1	1,7	1,5	1,5	0,1	5,9	3,7	1,8
1967	0,9	3,2	2,1	1,1	2,1	1,8	1,9	1,5	0,1	4,7	3,2	1,8
1968	1,4	2,8	1,9	1,3	1,2	1,7	1,5	1,3	0,1	8,2	3,1	1,7
1966 3	1,3	3,4	1,5	0,4	1,7	1,8	1,4	1,6	0,1	5,5	4,1	1,8
4	0,8	3,4	1,9	0,5	1,9	1,8	2,0	1,6	0,1	2,2	3,4	1,8
1967 1	0,7	2,8	2,5	1,6	2,7	1,8	2,0	1,5	0,0	4,5	3,3	1,9
2	1,1	3,7	1,9	0,7	2,6	2,0	2,2	1,8	0,0	7,2	3,3	2,1
3	0,9	3,4	2,2	1,5	1,9	1,8	1,8	1,5	0,1	5,2	3,2	1,8
4	0,8	3,0	2,0	0,5	1,4	1,6	1,4	1,3	0,1	2,0	3,0	1,5
1968 1	0,9	2,8	2,2	0,5	1,3	1,6	1,8	1,3	0,0	3,0	3,3	1,7
2	1,5	3,4	1,6	1,6	1,1	1,8	1,8	1,2	0,0	12,4	2,8	1,7
3	1,5	2,7	1,7	3,1	1,2	1,8	1,4	1,2	0,2	10,3	3,1	1,8
4	1,8	2,5	1,9	0,4	1,2	1,8	1,6	1,6	0,2	7,1	3,1	1,8
	B) Einfuhr aus dritten Ländern Importations en provenance des pays tiers Importazioni dai paesi terzi Invoer uit derde landen						E) Ausfuhr nach dritten Ländern Exportations vers les pays tiers Esportazioni verso i paesi terzi Uitvoer naar derde landen					
1965	0,1	0,0	0,3	1,8	0,1	0,2	1,6	1,1	0,5	3,6	1,9	1,4
1966	0,1	0,0	0,7	2,4	0,1	0,3	1,2	1,2	0,2	2,4	1,7	1,2
1967	0,1	0,1	1,0	8,8	0,5	0,7	2,0	1,5	0,1	7,8	1,0	1,6
1968	0,2	0,0	0,5	2,0	0,4	0,3	1,3	0,7	0,1	3,2	1,0	1,0
1966 3	0,1	0,0	0,8	2,1	0,0	0,2	0,7	1,0	0,2	0,7	2,1	0,9
4	0,3	0,0	0,8	3,9	0,2	0,4	1,4	0,9	0,2	1,3	0,7	1,0
1967 1	0,2	0,1	1,1	7,4	1,1	0,7	1,9	1,7	0,2	6,7	1,1	1,6
2	0,2	0,4	0,9	8,6	0,8	0,8	1,8	1,4	0,1	9,6	0,9	1,5
3	0,0	0,0	1,2	8,6	0,1	0,6	2,0	1,7	0,0	8,6	1,2	1,7
4	0,0	0,0	0,9	10,4	0,1	0,6	2,1	1,2	0,0	8,8	0,9	1,6
1968 1	0,0	0,0	0,7	3,4	0,1	0,3	2,6	0,8	0,1	8,9	1,2	1,8
2	0,2	0,0	0,6	2,1	0,5	0,3	0,8	0,7	0,1	2,3	0,7	0,7
3	0,5	0,1	0,4	1,0	0,4	0,4	0,9	0,7	0,0	0,4	1,2	0,7
4	0,2	0,0	0,4	1,7	0,7	0,3	0,9	0,6	0,1	1,4	0,8	0,7
	C) Ingesamt · Total · Totale · Totaal (A + B)						F) Ingesamt · Total · Totale · Totaal (D + E)					
1965	1,0	3,0	1,6	2,8	1,8	1,7	3,0	2,4	0,5	6,3	5,8	3,1
1966	1,3	3,2	2,3	2,8	2,2	2,1	2,7	2,7	0,3	8,4	5,4	3,0
1967	1,0	3,3	3,2	9,9	2,7	2,5	3,8	3,0	0,1	12,5	4,2	3,4
1968	1,6	2,8	2,4	3,4	1,6	2,1	2,6	2,1	0,2	11,4	4,0	2,7
1966 3	1,4	3,4	2,3	2,5	1,8	2,0	2,1	2,6	0,3	6,3	6,2	2,7
4	1,1	3,4	2,6	4,4	2,1	2,2	3,4	2,5	0,2	3,5	4,1	2,7
1967 1	0,9	2,9	3,6	8,9	3,8	2,6	4,0	3,2	0,2	11,2	4,5	3,5
2	1,3	4,0	2,8	9,3	3,4	2,8	4,0	3,2	0,1	14,1	4,2	3,4
3	1,0	3,4	3,4	10,1	2,0	2,4	3,8	3,2	0,2	13,8	4,4	3,5
4	0,8	3,0	2,9	10,9	1,5	2,2	3,5	2,5	0,1	10,8	4,0	3,0
1968 1	1,0	2,8	3,0	3,9	1,4	1,9	4,4	2,1	0,2	11,9	4,5	3,5
2	1,6	3,4	2,2	3,7	1,6	2,1	2,1	2,0	0,1	14,7	3,5	2,5
3	2,0	2,8	2,0	4,0	1,6	2,2	2,2	1,9	0,3	10,8	4,4	2,5
4	1,9	2,5	2,3	2,1	1,9	2,1	2,5	2,3	0,3	8,5	3,8	2,5

Évolution, pour l'ensemble de la Communauté, de la répartition par pays ou zones géographiques (en % du total) des échanges extérieurs avec les pays tiers:

I de lingots et de demi-produits
II de coils

Evoluzione, per l'insieme della Comunità, della ripartizione per paese o zona geografica (in % del totale) con i paesi terzi in %

I Scambi di lingotti e semilavorati
II Coils prodotti finiti

Entwicklung des Anteils der Länder oder Ländergruppen am Außenhandel der Gemeinschaft mit dritten Ländern in %

I Blöcke und Halbzeug
II Warmbreitband in Rollen (Coils)

Verloop van het aandeel per land resp. landengroep aan het ruilverkeer van de landen van de Gemeenschap met derde landen in %

I Blokken en halffabrikaten
II Warmgewalst breedband (Coils)

1000 t — %

Länder · Pays · Paesi · Landen	1966	1967 I-III	1967 I-VI	1967 I-IX	1967	1968 I-III	1968 I-VI	1968 I-IX	1968	1969 I-III	1969 I-VI	1969 I-IX
I. Blöcke und Halbzeug · Lingots et demi-produits · Scambi di lingotti e semilavorati · Blokken en halffabrikaten												
A) Einfuhr · Importations · Importazioni · Invoer												
Finn. - Norw. - Dän. · Finl. - Norv. - Dan.	25,2	17,8	17,1	13,2	13,4	20,8	22,1	16,9	17,3			
Österreich · Autriche	1,4	0,1	0,3	0,8	0,7	0,6	0,6	0,7	0,6			
Spanien · Espagne	8,2	27,4	29,3	36,0	40,1	20,3	19,8	18,1	21,1			
Jugoslawien · Yougoslavie	0,5	0,3	0,9	1,5	1,8	4,1	3,0	2,4	2,3			
Osteuropa · Europe Orientale	44,2	39,0	30,9	28,3	26,9	39,2	36,6	45,9	41,7			
USA	0,1	0,2	0,1	0,1	0,1	0,0	0,1	0,1	0,7			
Sonstige Länder · Autres pays	(a) 20,4	15,2	21,4	20,1	(b) 17,0	15,0	17,8	15,9	(c) 16,4			
Insgesamt · Total	%	100,0	100,0	100,0	100,0	100,0	100,0	100,0	100,0			
1000 t	238	163	337	468	603	75	153	241	324,3			

B) Ausfuhr · Exportations · Esportazioni · Uitvoer												
Insgesamt · Total	74,2	64,1	60,9	59,5	60,2	68,6	68,7	67,2	68,1			
Europa	0,8	2,0	2,0	1,7	2,5	4,6	10,8	10,8	10,9			
West-europa	14,0	8,6	10,2	9,9	9,7	11,6	13,6	15,8	16,7			
Europe	39,3	41,1	38,6	39,0	40,0	46,7	35,5	30,6	29,0			
l'Ouest	12,9	7,1	4,7	5,2	5,1	2,0	3,8	4,1	4,9			
Osteuropa · Europe Orientale	7,0	2,8	3,1	2,2	1,8	3,4	4,3	5,3	6,1			
Zusammen · Total dar. EFTA · dont AELE	74,0	61,6	58,6	58,0	59,1	68,3	68,0	66,6	67,7			
dar. EFTA · dont AELE	17,3	12,4	14,3	13,1	13,5	19,4	28,7	31,7	33,5			
Osteuropa · Europe Orientale	0,1	2,5	2,3	1,5	1,1	0,3	0,7	0,5	0,4			
Amerika	9,1	18,3	21,4	22,7	20,1	11,5	10,4	10,7	11,1			
Nordamerika · Amérique du Nord	0,4	0,2	0,9	1,1	1,2	4,0	3,2	2,5	2,1			
Mittelamerika · Amérique Centrale	4,4	5,2	5,2	5,6	5,4	5,9	5,8	6,9	7,5			
Südamerika · Amérique du Sud	4,3	13,0	15,2	16,0	13,4	1,5	1,4	1,3	1,5			
dar. { Venezuela · Vénézuéla	0,0	—	—	—	—	0,0	0,0	0,0	0,0			
{ Argentinien · Argentine	1,5	12,6	15,0	15,5	12,7	0,4	0,6	0,6	0,8			
Afrika · Afrique	2,0	1,0	1,1	1,5	1,4	1,1	0,9	0,9	1,8			
Asien	14,8	16,5	16,6	16,3	18,3	18,9	20,0	21,2	19,0			
Mittlerer Osten · Moyen-Orient	4,0	0,5	2,7	3,4	4,4	10,7	11,3	12,7	11,5			
darunter Israel · dont Israël	3,2	0,5	1,0	1,2	2,1	5,5	5,6	5,3	5,3			
Übriges Asien · Reste de l'Asie	10,8	16,1	13,8	12,9	(d) 13,9	8,2	8,7	8,5	7,5			
dar. { Indien · Indes	0,9	1,1	0,9	0,8	0,9	0,9	1,1	1,1	1,1			
{ Pakistan	0,2	0,6	0,3	0,5	0,7	0,0	0,3	0,9	0,8			
Ozeanien · Océanie	—	—	—	—	—	—	—	—	—			
Übrige · Divers	0,0	0,0	0,0	0,0	0,0	0,0	0,0	0,0	0,0			
Insgesamt · Total	%	100,0	100,0	100,0	100,0	100,0	100,0	100,0	100,0			
1000 t	1 001	359	688	1 068	1 437	448	616	798	979			

II. Warmbreitband in Rollen · Coils · Coils · Warmgewalst breedband

A) Einfuhr · Importations · Importazioni · Invoer												
Großbritannien · Royaume-Uni	4,5	3,2	7,3	5,5	3,9	1,2	1,6	1,9				
Österreich · Autriche	45,9	39,9	36,6	39,9	40,1	39,7	40,6	39,1	35,0			
Osteuropa · Europe Orientale	21,4	27,1	23,3	25,4	29,3	31,2	32,6	34,1	32,9			
Kanada · Canada	—	0,0	2,0	3,7	3,3	—	—	2,2	3,1			
Japan · Japon	19,9	22,3	17,9	13,3	18,0	23,4	14,4	12,2	14,0			
Sonstige Länder · Autres pays	8,3	7,5	12,9	12,2	5,4	4,5	10,3	10,8	13,1			
Insgesamt · Total	%	100,0	100,0	100,0	100,0	100,0	100,0	100,0	100,0			
1000 t	818	185	380	576	810	255	470	715	1 020			

B) Ausfuhr · Exportations · Esportazioni · Uitvoer												
Großbritannien · Royaume-Uni	0,0	0,3	0,2	0,2	0,2	3,6	2,0	1,2	1,0			
Finn. - Norw. - Dän. · Finl. - Norv. - Dan.	7,9	12,4	7,7	7,0	6,3	10,8	7,0	4,7	5,6			
Spanien · Espagne	44,4	21,9	17,8	12,8	9,6	6,8	7,7	9,9	9,9			
Osteuropa · Europe Orientale	0,6	2,7	1,1	0,7	2,4	1,7	0,6	0,3	0,5			
Israel · Israël	3,6	3,0	2,6	2,7	2,4	4,7	4,4	3,5	3,3			
USA	37,4	56,3	59,4	67,0	73,4	53,4	64,8	69,3	69,0			
Sonstige Länder · Autres pays	6,1	3,4	11,2	9,6	5,7	19,0	13,5	11,1	10,7			
Insgesamt · Total	%	100,0	100,0	100,0	100,0	100,0	100,0	100,0	100,0			
1000 t	741	174	417	634	993	186	539	953	1 276			

Schweden · Suède :	(a) 9,7 %	(b) 1,8 %	(c) 3,9 %							(d) 7,5 %		
Großbritannien · Royaume-Uni :	8,1 %	11,1 %	8,3 %							3,8 %		
						Philippinen · Philippines :						
						Japan · Japon :						

Évolution, par pays, de l'importance relative des échanges extérieurs de produits finis et finals (coils inclus), exprimés en % de la production des produits finis

Evoluzione, per paese, dell'importanza relativa degli scambi esterni di prodotti finiti e finali (inclusi i coils), espressi in % della produzione di prodotti finiti

Entwicklung der relativen Bedeutung des Außenhandels der Mitgliedstaaten mit Walzstahlfertig- und weiterverarbeiteten Walzstahlfertigerzeugnissen (einschl. Coils), bezogen auf die Produktion von Walzstahlfertigerzeugnissen = 100

Verloop van de relatieve betekenis van het ruilverkeer in eindprodukten en verder bewerkte produkten (met inbegrip van coils), uitgedrukt in % van de totale produktie van eindprodukten (per land)

Zeit Période Periodo Tijdvak	Einfuhr · Importations · Importazioni · Invoer						Ausfuhr · Exportations · Esportazioni · Uitvoer					
	Deutsch- land (BR)	France	Italia	Neder- land	UEBL BLEU	EGKS CECA	Deutsch- land (BR)	France	Italia	Neder- land	UEBL BLEU	EGKS CECA
	1	2	3	4	5	6	7	8	9	10	11	12
	A) Bezüge aus anderen Ländern der EGKS Réceptions d'autres pays de la CECA Arrivi dagli altri paesi della CECA Aanvoer uit andere landen van de EGKS						D) Lieferungen in andere Länder der EGKS Livraisons à d'autres pays de la CECA Consegne agli altri paesi della CECA Leveringen aan andere landen van de EGKS					
1965	15,9	19,9	13,3	81,5	6,7	17,2	11,7	16,2	5,5	29,5	40,5	17,3
1966	16,7	22,4	16,1	81,8	9,4	19,2	13,6	15,7	6,0	38,7	44,0	18,9
1967	15,1	26,3	16,0	76,4	8,9	19,0	13,6	14,9	4,8	38,3	47,2	18,9
1968	19,1	24,6	12,2	76,2	8,5	19,5	11,9	15,7	5,3	34,8	52,0	19,3
1966 3	15,0	23,6	15,8	86,8	8,0	18,4	13,4	15,7	6,1	41,0	43,0	18,5
4	16,9	22,2	15,3	75,6	12,9	19,4	14,6	14,1	5,5	41,4	41,1	18,6
1967 1	13,9	26,4	18,4	81,1	9,7	19,3	15,1	13,9	4,2	43,9	45,2	19,2
2	14,4	28,4	17,0	80,1	8,7	19,6	15,4	13,9	4,3	36,8	48,3	19,6
3	13,9	27,8	15,2	69,2	8,9	18,3	12,2	15,7	4,5	37,6	45,3	17,9
4	18,3	23,3	14,0	73,0	8,4	19,0	11,8	16,0	6,2	34,2	49,7	19,1
1968 1	19,8	23,3	14,2	77,1	8,3	19,8	12,4	15,4	5,9	37,5	50,9	19,5
2	20,0	25,8	11,0	73,4	7,3	19,3	10,9	17,1	4,9	33,9	50,6	19,0
3	18,7	24,9	11,3	76,4	8,7	19,3	11,5	15,9	5,6	35,4	54,2	19,3
4	18,2	24,7	12,6	77,8	9,7	19,5	12,9	14,7	4,7	32,6	52,4	19,3
	B) Einfuhr aus dritten Ländern Importations en provenance des pays tiers Importazioni dai paesi terzi Invoer uit derde landen						E) Ausfuhr nach dritten Ländern Exportations vers les pays tiers Esportazioni verso i paesi terzi Uitvoer naar derde landen					
1965	3,9	0,7	5,5	4,5	1,3	2,9	16,0	20,6	13,7	42,8	39,7	21,6
1966	4,2	0,9	6,5	4,9	1,6	3,3	15,3	19,0	9,8	33,3	32,2	18,8
1967	4,0	1,0	5,0	4,8	1,9	3,2	20,2	19,7	7,6	35,8	30,7	20,2
1968	5,1	1,5	5,0	4,5	1,5	3,7	20,4	20,5	7,7	34,3	28,7	20,1
1966 3	3,9	0,8	6,5	5,5	1,7	3,3	16,1	19,6	9,1	30,4	35,6	19,4
4	4,5	1,1	6,6	5,3	1,8	3,6	18,2	19,7	10,7	34,1	32,2	20,4
1967 1	3,4	0,9	5,1	5,0	2,1	2,9	17,5	18,3	8,9	35,6	34,3	19,7
2	3,3	1,1	4,7	4,5	2,3	2,9	20,9	19,8	8,2	38,0	31,7	20,9
3	4,1	1,1	5,2	4,3	1,5	3,2	19,5	19,7	6,8	30,5	26,8	18,9
4	5,3	0,9	5,1	5,0	1,7	3,6	22,7	20,9	6,9	37,8	29,9	21,2
1968 1	5,3	0,9	5,9	4,9	2,1	3,8	19,8	19,4	6,2	26,1	30,6	19,5
2	4,9	1,3	4,6	4,1	1,1	3,9	18,7	23,5	9,0	37,4	28,0	20,2
3	5,1	1,2	4,0	5,4	1,1	3,5	22,5	22,2	9,0	29,5	29,6	21,5
4	5,0	2,3	5,3	3,5	2,3	3,9	20,4	17,8	6,8	43,7	26,9	19,4
	C) Ingesamt · Total · Totale · Totaal (A + B)						F) Ingesamt · Total · Totale · Totaal (D + E)					
1965	19,8	20,6	18,8	86,0	7,9	20,2	27,7	36,8	19,1	72,4	80,2	38,9
1966	20,9	23,3	22,5	86,7	11,0	22,5	28,9	34,8	15,8	72,1	76,1	37,7
1967	19,1	27,3	21,0	81,1	10,8	22,2	33,8	34,5	12,4	74,0	77,9	39,1
1968	24,2	26,1	17,1	80,6	10,2	23,1	32,3	36,1	13,0	69,1	80,7	39,4
1966 3	18,8	24,4	22,3	92,2	9,7	21,8	29,5	35,3	15,2	71,5	78,7	37,9
4	21,4	23,3	21,9	80,9	14,8	23,0	32,8	33,8	16,3	75,5	73,3	38,9
1967 1	17,3	27,3	23,5	86,2	11,8	22,3	32,6	32,2	13,1	79,5	79,5	38,9
2	17,6	29,5	21,6	84,7	11,0	22,5	36,3	33,8	12,4	74,8	80,0	40,5
3	18,0	28,8	20,4	73,5	10,5	21,6	31,7	35,4	11,3	68,0	72,1	36,8
4	23,6	24,2	19,1	78,0	10,1	22,6	34,5	36,9	13,1	72,0	79,5	40,3
1968 1	25,1	24,2	20,1	82,0	10,4	23,6	32,2	34,9	12,1	63,6	81,5	39,0
2	24,9	27,0	15,6	77,5	8,4	22,7	29,6	40,5	14,0	71,2	78,6	39,2
3	23,8	26,2	15,3	81,9	9,8	22,7	34,0	38,1	14,6	64,9	83,8	40,8
4	23,2	27,0	17,9	81,3	12,0	23,4	33,3	32,6	11,5	76,3	79,3	38,7

Évolution, pour l'ensemble de la Communauté, de la répartition par pays ou zones géographiques (en % du total) des échanges extérieurs de produits finis et finals (coils exclus) avec les pays tiers

Entwicklung des Anteils der Länder oder Ländergruppen am Außenhandel der Gemeinschaft mit Walzstahlfertig- und weiterverarbeiteten Walzstahlfertigerzeugnissen (ausschl. Coils) (in % des Außenhandels mit dritten Ländern)

88

Evoluzione, per l'insieme della Comunità, della ripartizione per paese o zona geografica (in % del totale) degli scambi di prodotti finiti e finali (esclusi i coils), con i paesi terzi

Verloop van het aandeel per land resp. landengroep aan het ruilverkeer van de landen van de Gemeenschap met derde landen in eindproducten en verder bewerkte producten (uitgezonderd van coils), in % van het totale ruilverkeer

1000 t — %

Länder · Pays · Paesi · Landen	1966	1967 I-III	1967 I-VI	1967 I-IX	1967	1968 I-III	1968 I-VI	1968 I-IX	1968	1969 I-III	1969 I-VI	1969 I-IX
A) Einfuhr · Importations · Importazioni · Invoer												
Großbritannien · Royaume-Uni	17,4	17,1	16,3	16,0	14,9	15,0	15,7	15,0	15,5			
Schweden · Suède	18,3	22,0	21,4	21,2	22,0	25,5	22,6	22,1	21,2			
Österreich · Autriche	16,3	16,2	16,5	16,1	15,3	11,3	11,8	14,7	15,6			
Osteuropa · Europe Orientale	18,0	16,9	17,1	19,1	20,9	18,3	19,3	18,8	18,0			
USA	5,2	4,2	5,2	4,7	4,4	1,8	2,2	2,3	2,6			
Japan · Japon	6,5	8,1	5,9	4,4	4,1	7,7	5,5	4,9	4,8			
Sonstige Länder · Autres pays	(a)18,3	15,5	20,6	18,5	(b)18,4	20,4	22,9	22,2	22,2			
Insgesamt · Total	%	100,0	100,0	100,0	100,0	100,0	100,0	100,0	100,0			
	1000 t	1 212	276	553	856	1 213	416	789	1 153	1 603		

B) Ausfuhr · Exportations · Esportazioni · Uitvoer

B) Ausfuhr · Exportations · Esportazioni · Uitvoer												
Insgesamt · Total		42,0	44,5	44,6	44,4	43,3	41,0	37,4	36,6	38,5		
Europa	Großbritannien } Royaume-Uni }	3,2	3,5	3,5	3,6	3,9	4,3	4,0	3,6	3,7		
	Schweden · Suède } Finn. - Norw. - Dän. }	6,0	4,9	4,8	4,5	4,6	5,1	4,8	4,4	4,7		
	West- europa } Schweiz · Suisse }	7,8	6,6	6,6	7,2	7,2	7,5	6,7	6,7	7,0		
	Portugal }	2,1	1,6	1,6	1,6	1,6	1,5	1,5	1,5	1,5		
	Europe de l'Ouest } Spanien · Espagne }	2,8	2,6	2,8	2,6	2,4	1,2	1,2	1,4	1,4		
	Griechenland · Grèce }	2,9	3,1	2,8	2,9	3,0	2,9	2,3	2,1	2,2		
	Türkei · Turquie }	0,6	0,5	0,5	0,4	0,4	0,4	0,3	0,3	0,3		
	Sonstige · Autres }	3,0	3,1	3,4	3,7	3,4	3,2	3,1	3,1	3,1		
	Zusammen · Total dar. EFTA · dont AELE	38,3	36,7	36,0	36,0	35,7	34,3	31,7	30,7	31,7		
	Osteuropa · Europe Orientale	3,7	7,7	8,7	8,4	7,6	6,7	5,6	5,9	6,8		
Insgesamt · Total		36,1	30,2	32,6	33,2	34,5	38,0	43,0	45,2	43,9		
Amerika	Nordamerika · Amérique du Nord ; darunter USA · dont USA	28,9	23,4	26,5	27,3	28,6	32,4	37,7	39,9	38,6		
	Mittelamerika · Amérique Centrale	24,5	21,7	23,8	24,6	25,8	31,1	36,1	38,0	36,2		
	Südamerika · Amérique du Sud	1,9	1,7	1,6	1,6	1,7	1,7	1,7	1,6	1,7		
Amérique	Kolumbien · Colombie	5,3	5,1	4,5	4,3	4,2	3,9	3,7	3,6	3,7		
	dar. { Venezuela · Vénézuéla	0,5	0,3	0,2	0,2	0,2	0,2	0,2	0,2	0,2		
	dont { Brasilien · Brésil	1,3	1,3	1,3	1,1	1,1	1,3	1,1	1,0	0,9		
	Argentinen · Argentine	0,6	0,8	0,7	0,8	0,7	0,7	0,7	0,7	0,7		
		1,1	1,2	1,0	1,0	1,0	0,7	0,8	0,9	1,0		
Afrika · Afrique		8,3	8,5	7,9	7,8	7,9	7,9	7,0	6,7	6,7		
Insgesamt · Total		13,3	16,4	14,5	14,3	14,0	12,8	12,3	11,2	10,7		
Asien	Mittlerer Osten · Moyen-Orient	6,4	5,5	5,1	5,1	5,6	7,5	6,9	6,3	5,9		
	dar. { Iran	2,1	1,8	1,9	2,2	2,7	3,7	3,2	2,5	2,2		
	dont { Israel · Israël	0,9	0,5	0,6	0,5	0,6	1,9	1,9	2,0	2,0		
Asie	Übriges Asien · Reste de l'Asie	6,9	10,9	9,4	9,1	8,4	5,3	5,4	5,0	4,7		
	dar. { Indien · Indes	1,0	1,2	1,2	1,1	1,0	0,8	0,8	0,7	0,7		
	dont { Pakistan	0,7	0,4	0,4	0,4	0,5	0,1	0,2	0,3	0,3		
	dont { China · Chine	3,6	6,4	5,4	5,5	4,9	2,8	3,1	2,8	2,5		
Ozeanien · Océanie		0,2	0,3	0,3	0,3	0,2	0,3	0,3	0,2	0,2		
Übrige · Divers		0,1	0,1	0,1	0,1	0,1	0,0	0,0	0,0	0,0		
Insgesamt · Total		%	100,0	100,0	100,0	100,0	100,0	100,0	100,0	100,0		
	1000 t	10 658	2 915	6 067	8 756	11 893	3 262	6 354	9 705	13 089		

Fin. Nor.Dan. : (a) 6,7 %. (b) 7,3 %.

Teil I: Eisenschaffende Industrie

1^{re} Partie: Sidérurgie proprement dite

1^a Parte: Siderurgia propriamente detta

1^e Deel: IJzer- en staalproducerende industrie

VI

**Versorgung und Verbrauch
an Rohstoffen und Energie**

**Approvvigionamento e consumo
di materie prime e di energia**

**Approvisionnement et consommation
de matières premières et d'énergie**

**Voorziening met/en verbruik
van grondstoffen en energie**

Production d'agglomérés de minéral (a) des usines sidérurgiques

Erzeugung von Sinter (a) in der Eisen- und Stahlindustrie

Produzione di agglomerati di minerale (a) degli stabilimenti siderurgici

Productie van gesinterde ertsen (a) in de IJzeren staalindustrie

1000 t

Zeit Période Periodo Tijdvak	Deutschland (BR)	France	Italia	Nederland	UEBL · BLEU		EGKS CECA
					Belgique België	Luxembourg	
A. Sinter und Briketts · Agglomérés et briquettes · Agglomerati e mattonelle · Gesinterde ertsen en briketten							
1965	29 912	18 531	5 407	3 152	7 214	4 749	68 966
1966	29 081	19 436	7 136	3 025	7 089	4 730	70 496
1967	30 669	21 065	8 410	3 271	7 708	4 702	75 825
1968	32 280	22 776	8 748	3 360	8 967	4 818	80 948
1964 1	6 679	4 374	591	736	1 540	1 123	15 043
2	7 051	4 378	594	667	1 682	1 241	15 613
3	7 400	4 008	612	655	1 597	1 219	15 492
4	7 576	4 681	811	729	1 767	1 194	16 757
1965 1	7 500	4 509	1 075	799	1 798	1 181	16 861
2	7 401	4 696	1 264	791	1 833	1 211	17 196
3	7 643	4 364	1 492	805	1 723	1 168	17 194
4	7 368	4 963	1 576	818	1 861	1 189	17 775
1966 1	7 528	4 894	1 521	751	1 767	1 198	17 659
2	7 330	4 961	1 784	768	1 743	1 164	17 750
3	7 427	4 294	1 970	739	1 663	1 186	17 280
4	6 796	5 286	1 861	767	1 916	1 182	17 808
1967 1	7 369	5 287	1 900	801	1 847	1 173	18 377
2	7 769	4 889	2 104	824	1 983	1 175	18 744
3	7 842	4 933	2 236	836	1 799	1 181	18 827
4	7 689	5 955	2 171	810	2 079	1 174	19 878
1968 1	7 826	5 975	2 180	816	2 116	1 190	20 103
2	7 960	4 786	2 128	850	2 240	1 195	19 159
3	8 259	5 245	2 191	859	2 219	1 219	19 992
4	8 235	6 769	2 248	834	2 392	1 213	21 691
1969 1	8 278	6 645	2 222	842	2 368	1 297	21 652
2	8 410	6 766	2 263	857	2 548	1 253	22 107

(a) Y compris briquettes d'agglomérés
Incluse mattonelle

(a) Einschl. Briketts
Met inbegrip briketten

Consommation d'agglomérés de mineral (a) dans les hauts fourneaux (b)

Verbrauch an Sinter (a) in Hochöfen (b)

90

Consumo di agglomerati di minerale (a) negli alti forni (b)

Verbruik (a) van gesinterde ertsen in de hoogovens (b)

1000 t / kg

Zeit Période Periode Tijdvak	Deutschland (BR)	France	Italia	Nederland	UEBL - BLEU		EGKS CECA
					Belgique België	Luxembourg	
A. Verbrauch an Eisenerzsinter · Consommation d'agglomérés Consumo di agglomerati · Verbruik van gesinterde ertsen							
1965	29 908	18 337	5 316	3 171	7 191	4 723	68 646
1966	29 103	19 400	7 121	2 996	7 096	4 743	70 459
1967	30 602	21 064	8 416	3 274	7 617	4 697	75 670
1968	32 354	22 531	8 700	3 254	8 998	4 818	80 655
1966 1	7 538	4 894	1 517	748	1 767	1 200	17 664
2	7 345	4 991	1 720	759	1 748	1 171	17 733
3	7 410	4 286	1 966	737	1 655	1 184	17 239
4	6 810	5 229	1 918	752	1 926	1 188	17 823
1967 1	7 398	5 282	1 921	784	1 841	1 171	18 397
2	7 744	4 922	2 064	845	1 973	1 176	18 724
3	7 829	4 917	2 266	837	1 712	1 182	18 743
4	7 631	5 944	2 164	808	2 092	1 168	19 807
1968 1	7 913	5 957	2 159	769	2 108	1 193	20 099
2	7 917	4 694	2 107	826	2 273	1 188	19 005
3	8 296	5 196	2 198	810	2 214	1 226	19 940
4	8 228	6 684	2 236	849	2 403	1 211	21 611
1969 1	8 312	6 612	2 257	805	2 397	1 298	21 681
2	8 391	6 700	2 274	850	2 535	1 281	22 031

Einsatz in kg pro Tonne erzeugten Roh Eisens · Enfournement en kg par tonne de fonte produite
Informamento in kg per tonnellata di ghisa prodotta · Verbruik in kg per ton geproduceerd ruw ijzer

1965	1 108	1 163	966	1 341	852	1 139	1 086
1966	1 145	1 245	1 135	1 356	855	1 198	1 141
1967	1 118	1 342	1 151	1 269	847	1 186	1 148
1968	1 068	1 373	1 109	1 153	861	1 118	1 118
1966 1	1 161	1 213	997	1 467	842	1 199	1 126
2	1 125	1 260	1 108	1 518	837	1 167	1 133
3	1 139	1 242	1 209	1 280	853	1 227	1 144
4	1 158	1 264	1 219	1 207	906	1 200	1 164
1967 1	1 149	1 286	1 128	1 210	841	1 190	1 145
2	1 115	1 338	1 162	1 356	868	1 195	1 148
3	1 098	1 382	1 164	1 284	827	1 196	1 146
4	1 115	1 368	1 147	1 230	859	1 165	1 153
1968 1	1 074	1 392	1 123	1 095	813	1 158	1 110
2	1 083	1 371	1 102	1 158	884	1 130	1 063
3	1 065	1 361	1 097	1 218	886	1 123	1 116
4	1 049	1 425	1 116	1 144	872	1 067	1 127
1969 1	1 031	1 428	1 109	1 013	863	1 109	1 113
2	1 020	1 432	1 074	1 005	892	1 069	1 108

(a) Agglomérés produits dans les usines sidérurgiques
Agglomerati prodotti nelle imprese siderurgiche
(b) Et fours électriques à fonte
E forni elettrici per ghisa

(a) Der Eisen- und Stahlindustrie
Door de ijzer- en staalindustrie
(b) Einschließlich Elektro-Roh Eisensöfen
Met inbegrip van de elektrische ruw ijzerovens

Consommation de mineral de fer (a) par service

Consumo di minerale di ferro (a), per reparto

1000 t

Zeit Période Periodo Tijdvak	Deutschland (BR)	France	Italia	Nederland	UEBL · BLEU		EGKS · CECA	
					Belgique België	Luxembourg	1—6	Fe
					5	6	7	8
1	2	3	4	5	6	7	8	
A. Eisenerzverbrauch in den Hüttensinteranlagen (d) · Consommation de mineral de fer dans les installations d'agglomération (d)								
A. Consumo di minerale di ferro negli impianti di agglomerazione (d) · Verbruik van Ijzererts in de sinterinstallaties van de ijzer- en staalindustrie (d)								
1965	26 518	22 506	4 881	2 926	7 194	5 494	69 519	29 980
1966	25 503	23 484	6 481	2 733	7 081	5 722	71 006	31 439
1967	26 314	25 433	7 575	2 942	7 665	5 621	75 550	34 081
1968	27 872	27 261	8 728	2 950	9 191	5 768	81 770	37 324
1966 1	6 728	5 974	1 455	685	1 772	1 459	18 073	7 862
2	6 403	6 017	1 596	704	1 724	1 405	17 850	7 840
3	6 505	5 176	1 749	664	1 656	1 422	17 172	7 733
4	5 867	6 317	1 681	680	1 929	1 435	17 910	7 992
1967 1	6 477	6 390	1 704	724	1 862	1 411	18 568	8 267
2	6 637	5 842	1 879	742	1 923	1 355	18 378	8 440
3	6 648	5 982	1 997	752	1 784	1 416	18 579	8 462
4	6 553	7 219	1 995	724	2 096	1 437	20 024	8 912
1968 1	6 706	7 175	2 167	735	2 162	1 481	20 425	9 317
2	6 790	5 741	2 094	740	2 270	1 384	19 019	8 741
3	7 188	6 240	2 223	753	2 276	1 464	20 144	9 254
4	7 188	8 104	2 244	721	2 483	1 439	22 179	10 012
1969 1	7 285	7 968	2 229	715	2 399	1 498	22 093	9 971
2	7 165	7 915	2 255	725	2 550	1 527	22 137	10 139
B. Eisenerzverbrauch in den Hochofen (c) (d) · Consommation de mineral de fer dans les hauts fourneaux (c) (d)								
B. Consumo di minerale di ferro negli altiforni (c) (d) · Verbruik van Ijzererts in de hoogovens (c) (d)								
1965	14 484	19 381	3 216	608	8 684	8 179	54 551	21 954
1966	12 145	16 969	2 749	490	8 169	7 632	48 154	19 579
1967	13 684	14 075	3 065	815	8 608	7 538	47 784	20 545
1968	16 158	14 320	2 865	1 123	9 299	8 475	52 239	23 347
1966 1	3 029	4 646	794	62	2 142	1 959	12 632	5 099
2	3 237	4 203	714	25	2 144	1 983	12 305	5 054
3	3 162	3 802	599	168	1 946	1 831	11 507	4 705
4	2 718	4 318	642	236	1 938	1 850	11 702	4 721
1967 1	3 039	4 153	725	235	2 180	1 860	12 191	5 041
2	3 478	3 081	719	135	2 075	1 914	11 402	4 963
3	3 704	3 137	829	202	2 027	1 851	11 750	5 176
4	3 463	3 721	792	240	2 327	1 912	12 456	5 324
1968 1	3 912	4 212	716	315	2 492	1 977	13 626	5 960
2	3 853	3 132	739	290	2 255	2 049	12 318	5 543
3	4 171	3 274	720	222	2 115	2 118	12 619	5 685
4	4 222	3 702	690	297	2 437	2 332	13 680	6 159
1969 1	4 529	3 526	780	430	2 351	2 201	13 827	6 450
2	4 837	3 314	871	464	2 232	2 251	13 969	6 657

a) Y compris les minerais agglomérés dans les mines
 (b) Partiellement estimé
 (c) Y compris fours électriques à fonte
 (d) Y compris les minerais consommés sous forme de mélanges homogénéisés des installations de Bedding

(a) Ivi compresi i minerali agglomerati nelle miniere
 (b) Valutazione in parte
 (c) Ivi compresi forni elettrici da ghisa
 (d) Ivi compresi i minerali consumati sotto forma di miscela omogeneizzata nelle installazioni Bedding

Verbrauch an Eisenerz (a) nach Anlagen

Verbruik van Ijzererts (a) per Installatie

91

1000 t

Deutschland (BR)	France	Italia	Nederland	UEBL · BLEU		EGKS · CECA		Zeit Période Período Tijdvak
				Belgique België	Luxembourg	9-14	Fe (b)	
				9	10	11	12	

C. Eisenerzverbrauch in den Stahlwerken · Consommation de mineral de fer dans les aciéries
C. Consumo di minerale di ferro nelle acciaierie · Verbruik van Ijzererts in de staalfabrieken

975	210	193	17	58	11	1 464	876	1965
793	213	196	17	60	12	1 291	787	1966
841	207	220	33	53	16	1 370	822	1967
1 005	258	282	48	81	28	1 702	1 018	1968
212	55	58	4	21	3	353	214	1 1966
217	49	39	5	14	3	327	197	2
199	50	51	4	12	3	319	198	3
165	58	48	3	13	3	290	178	4
178	53	50	5	14	3	303	180	1 1967
200	40	47	8	14	4	313	189	2
240	46	66	9	12	4	377	228	3
224	68	57	11	13	5	378	225	4
263	66	69	12	15	7	431	257	1 1968
256	52	73	16	22	7	426	259	2
250	60	75	11	22	6	424	257	3
236	80	65	10	21	8	421	245	4
233	76	61	9	29	9	416	248	1 1969
237	80	61	10	26	9	423	250	2

D. Eisenerzverbrauch insgesamt (d) · Consommation totale de mineral de fer (d)
D. Consumo totale di minerale di ferro (d) · Verbruik van Ijzererts in totaal (d)

41 977	42 096	8 290	3 551	15 936	13 684	125 534	52 810	1965
38 141	40 663	9 426	3 240	15 311	13 366	120 451	51 805	1966
40 839	39 715	10 860	3 790	16 326	13 175	124 703	55 449	1967
45 035	41 839	11 874	4 121	18 571	14 271	135 712	61 689	1968
9 969	10 675	2 307	751	3 927	3 421	31 058	13 175	1 1966
9 857	10 269	2 349	734	3 882	3 392	30 182	13 091	2
9 866	9 028	2 399	836	3 614	3 256	28 998	12 626	3
8 750	10 693	2 372	919	3 875	3 298	29 905	12 891	4
9 694	10 595	2 479	964	4 056	3 274	31 062	13 488	1 1967
10 315	8 963	2 645	885	4 012	3 273	30 093	13 592	2
10 592	9 165	2 892	963	3 823	3 271	30 706	13 866	3
10 240	11 008	2 844	975	4 436	3 354	32 858	14 461	4
10 881	11 453	2 952	1 062	4 669	3 465	34 482	15 534	1 1968
10 899	8 925	2 906	1 046	4 547	3 440	31 763	14 543	2
11 609	9 574	3 018	986	4 413	3 588	33 187	15 196	3
11 646	11 886	2 999	1 028	4 941	3 779	36 280	16 416	4
12 047	11 570	3 070	1 154	4 788	3 708	36 336	16 669	1 1969
12 239	11 309	3 187	1 199	4 808	3 787	36 529	17 046	2

(a) Einschließlich Eisenerzsinter der Gruben

(b) Teilweise geschätzt

(c) Einschließlich Elektro-Roh-eisenöfen

(d) Einschl. der Erze, die in Form von homogenen Mischungen der Bedding-Anlagen verbraucht werden

(a) Met inbegrip van bij de mijnen gesinterde ertszen

(b) Gedeeltelijke raming

(c) Met inbegrip van elektrische ruwijzerovens

(d) Met inbegrip van de ertszen welke werden verbruikt in de vorm van homogene ertsmengsels afkomstig van Bedding-Installaties

Consommation de minéral de manganèse, par service

Consumo di minerale di manganese, per reparto

1000 t

Zeit Période Periodo Tijdvak	Deutschland (BR)	France	Italia	Nederland	UEBL - BLEU		EGKS CECA
					Belgique België	Luxembourg	
	1	2	3	4	5	6	7

A. Manganerzverbrauch in den Hütteninteranlagen

A. Consommation de minéral de manganèse dans les installations d'agglomération

A. Consumo di minerale di manganese negli impianti di agglomerazione

A. Verbruik van mangaanerts in de sinterinstallaties van de ijzer- en staalindustrie

1965	69	63	27	—	—	—	157
1966	85	54	36	—	—	—	175
1967	80	30	45	—	—	—	155
1968	144	10	25	—	—	—	179
1965	1	6	15	7	—	—	28
	2	18	17	8	—	—	43
	3	19	15	5	—	—	39
	4	24	16	5	—	—	45
1966	1	16	17	0	—	—	33
	2	19	11	15	—	—	44
	3	30	10	12	—	—	52
	4	20	17	9	—	—	45
1967	1	17	13	10	—	—	40
	2	22	10	12	—	—	44
	3	19	3	12	—	—	34
	4	21	5	11	—	—	37
1968	1	36	4	8	—	—	48
	2	32	0	6	—	—	39
	3	36	2	3	—	—	41
	4	39	4	8	—	—	51
1969	1	4	7	—	—	—	11
	2	31	8	4	—	—	43

B. Manganerzverbrauch in den Hochofen (a)

B. Consommation de minéral de manganèse dans les hauts fourneaux (a)

B. Consumo di minerale di manganese negli altiforni (a)

B. Verbruik van mangaanerts in de hoogovens (a)

1965	603	677	44	6	199	37	1 565
1966	595	605	54	6	230	33	1 523
1967	580	562	74	7	246	20	1 489
1968	707	687	53	9	254	25	1 735
1965	1	130	165	12	3	54	375
	2	174	193	9	2	55	443
	3	143	155	14	1	50	372
	4	155	163	7	1	39	373
1966	1	160	177	8	1	55	410
	2	122	127	8	1	55	323
	3	168	138	18	2	54	387
	4	145	163	21	3	66	403
1967	1	173	148	13	2	55	396
	2	130	115	16	2	65	332
	3	138	121	28	1	71	364
	4	138	179	17	2	55	397
1968	1	211	177	14	4	56	468
	2	148	137	13	4	64	372
	3	169	189	12	1	67	444
	4	179	184	14	0	67	451
1969	1	168	208	7	1	67	471
	2	102	195	12	1	69	385

(a) Y compris fours électriques à fonte

(a) Includi forni elettrici per ghisa

Verbrauch an Manganerz nach Anlagen

Verbruik van mangaanerts per installatie

92

1000 t

Deutschland (BR)	France	Italia	Nederland	UEBL · BLEU		EGKS CECA	Zeit Période Período Tijdvak
				Belgique België	Luxembourg		
8	9	10	11	12	13	14	

C. Manganerzverbrauch in den Stahlwerken
C. Consommation de mineral de manganèse dans les aciéries
C. Consumo di minerale di manganese nelle acciaierie
C. Verbruik van mangaanerts in de staalfabrieken

3	0	1	4	1	—	9	1965
4	0	1	6	1	—	11	1966
6	0	1	5	0	—	11	1967
5	0	0	5	0	—	10	1968
1	0	0	1	0	—	3	1 1965
1	0	0	1	0	—	2	2
1	0	0	1	0	—	2	3
1	0	0	1	0	—	2	4
1	0	0	2	0	—	3	1 1966
1	0	0	1	0	—	3	2
1	0	0	1	0	—	2	3
1	0	0	1	0	—	2	4
1	0	0	1	0	—	3	1 1967
2	0	0	1	0	—	3	2
1	0	0	1	0	—	2	3
2	0	0	1	0	—	3	4
2	0	0	1	0	—	3	1 1968
1	0	0	1	0	—	2	2
1	0	0	1	0	—	2	3
1	0	0	1	0	—	3	4
2	0	0	1	—	—	3	1 1969
2	—	0	1	—	—	3	2

D. Manganerzverbrauch insgesamt
D. Consommation totale de mineral de manganèse
D. Consumo totale di minerale di manganese
D. Verbruik van mangaanerts in totaal

675	740	72	10	200	37	1 731	1965
684	659	92	12	231	33	1 710	1966
666	592	119	12	246	20	1 655	1967
856	697	78	14	254	25	1 924	1968
137	180	29	4	54	11	406	1 1965
193	210	17	3	55	10	488	2
163	170	19	2	50	8	413	3
180	179	12	2	39	8	420	4
177	194	8	3	55	9	446	1 1966
142	138	23	2	55	11	370	2
199	148	30	3	54	8	441	3
166	180	30	4	66	5	451	4
191	161	23	3	55	5	438	1 1967
154	125	28	3	65	4	379	2
158	124	40	2	71	5	400	3
161	184	28	3	55	6	437	4
249	181	22	5	56	6	519	1 1968
181	138	19	5	64	6	413	2
206	191	15	2	67	6	487	3
219	188	22	2	67	7	505	4
174	215	7	2	67	6	471	1 1969
135	203	16	2	69	6	431	2

(a) Einschließlich Elektro-Bohreröfen

(a) Met inbegrip van de elektrische ruwijzerovens

Consommation de cendres pyrites (Installations d'agglomération et hauts fourneaux)

Consumo di ceneri di piriti (Impianti di agglomerazione e alti forni)

Verbrauch von Abbränden (Sinteranlagen und Hochöfen)

Verbruik van pyriet-residu (sinterinstallaties en hoogovens)

1000 t

Zeit Période Período Tijdvak	Deutschland (BR)	France	Italia	Nederland	UEBL - BLEU		EGKS CECA
					Belgique België	Luxembourg	
Sinteranlagen · Installations d'agglomération · Impianti di agglomerazione · Sinterinstallaties							
1965	3 461	32	265	—	72	—	3 830]
1966	3 603	38	202	—	78	—	3 921
1967	4 184	26	130	—	79	—	4 419
1968	3 860	23	229	—	63	—	4 175
1965							
1	914	11	41	—	18	—	984
2	882	6	62	—	18	—	969
3	856	7	98	—	18	—	979
4	809	8	64	—	18	—	899
1966							
1	890	14	39	—	18	—	961
2	935	10	41	—	20	—	1 007
3	888	6	55	—	20	—	969
4	889	8	67	—	20	—	984
1967							
1	963	9	36	—	19	—	1 027
2	1 082	8	33	—	22	—	1 145
3	1 080	2	30	—	19	—	1 131
4	1 059	8	31	—	19	—	1 117
1968							
1	1 018	7	48	—	14	—	1 087
2	1 033	4	50	—	16	—	1 103
3	917	7	67	—	17	—	1 008
4	893	5	64	—	17	—	979
1969							
1	910	10	60	—	13	—	993
2	953	4	59	—	14	—	1 030
Hochöfen · Hauts fourneaux · Altiforni · Hoogovens							
1965	81	—	0	—	—	—	81
1966	88	0	24	—	—	—	112
1967	56	—	9	—	—	—	65
1968	47	—	10	—	—	—	56
1965							
1	24	—	0	—	—	—	24
2	19	—	—	—	—	—	19
3	18	—	0	—	—	—	18
4	19	—	—	—	—	—	19
1966							
1	23	—	8	—	—	—	31
2	27	—	6	—	—	—	33
3	15	0	4	—	—	—	19
4	24	—	6	—	—	—	30
1967							
1	15	—	4	—	—	—	19
2	17	—	1	—	—	—	18
3	12	—	1	—	—	—	13
4	13	—	3	—	—	—	16
1968							
1	13	—	3	—	—	—	16
2	12	—	3	—	—	—	15
3	10	—	2	—	—	—	12
4	11	—	2	—	—	—	13
1969							
1	9	—	3	—	—	—	12
2	10	—	4	—	—	—	14

Consommation de ferraille, de fonte, de spiegel et de ferro-manganèse carburé dans la Communauté

Verbrauch an Schrott, Rohisen, Spiegeleisen und Hochofen-Ferromangan in der Gemeinschaft

94

Consumo di rottame, di ghisa, di ghisa speculare e di ferro-manganese affinato e carburato nella Comunità

Verbruik van schroot, ruwlijzer, spiegelijzer en hoogoven-ferromangaan in de Gemeenschap

1000 t

Zeit Période Periodo Tijdvak	Stahlwerke · Acieries Acciaierie · Staal fabrieken					Hochöfen (a) Hauts fourneaux (a) Altforni (a) Hoogovens (a)	Unabh. Stahl- gießereien Fonderies d'acier indép. Fonderie di acciaio indep. Onafhanke- lijke staal- gieterijen	Walzwerke · Laminolrs Laminatoi · Walserijen		Insgesamt Total Totale Totaal
	Thomasstahl	S.M.-Stahl	Elektrostahl	Sonst. Stahl	Insgesamt			Schweiß- eisenpakete Fer au paquet Ferro a pacchetto Pakketijzer	Verbrauch zum Weiter- auswalzen Prod. usagés relaminés Prodotti usati per rilaminazione Verbruik voor herwalsing	
	Acier Thomas	Acier Martin	Acier électrique	Autr. aciers	Total					
	Acciaio Thomas	Acciaio Martin	Acciaio elettrico	Altri acciai	Totale					
Thomasstaal	Martinstaal	Elektrostaal	And. soorten	Totaal	8	9	10			

Schrott (b) · Ferraille (b) · Rottame (b) · Schroot (b)

1965	3 248	17 799	9 545	3 799	34 391	1 505	763	8	217	36 884
1966	3 204	16 414	9 907	4 545	34 071	1 341	720	7	193	35 331
1967	3 142	16 585	10 936	5 748	36 412	1 246	716	3	212	38 589
1968	3 063	16 802	12 080	7 266	39 211	1 129	856	1	209	41 406
1966 3	761	3 940	2 358	1 138	8 197	329	165	2	39	8 732
1966 4	795	3 855	2 575	1 168	8 393	307	182	1	48	8 930
1967 1	830	4 127	2 660	1 334	8 999	312	183	1	55	9 549
1967 2	785	4 354	2 816	1 431	9 386	340	185	1	60	9 972
1967 3	729	3 965	2 615	1 463	8 772	285	159	1	46	9 263
1967 4	800	4 139	2 796	1 520	9 255	310	190	1	50	9 806
1968 1	805	4 369	3 056	1 727	9 957	289	212	1	50	10 509
1968 2	714	4 070	2 957	1 608	9 349	245	194	—	46	9 841
1968 3	721	4 094	2 895	1 839	9 550	297	217	—	46	10 111
1968 4	822	4 267	3 174	2 090	10 353	299	232	—	57	10 942
1969 1	824	4 354	3 306	2 283	10 767	338	245	—	50	11 400
1969 2	786	4 284	3 375	2 839	10 834	276	—	—	56	—

Rohisen · Fonte · Ghisa · Ruwlijzer

1965	33 040	10 644	349	147 762	58 795	17	—	—	—	58 812
1966	30 767	9 453	359	17 610	58 190	15	—	—	—	58 205
1967	28 997	9 661	371	22 023	61 052	15	—	—	—	61 067
1968	28 370	10 401	375	28 532	67 678	18	—	—	—	67 696
1966 3	7 331	2 375	85	4 536	14 317	3	—	—	—	14 320
1966 4	7 573	2 249	89	4 434	14 350	3	—	—	—	14 353
1967 1	7 567	2 320	99	4 971	14 957	3	—	—	—	14 960
1967 2	7 252	2 373	96	5 379	15 100	4	—	—	—	15 104
1967 3	6 796	2 509	89	5 739	15 133	5	—	—	—	15 138
1967 4	7 380	2 453	86	5 940	15 866	4	—	—	—	15 870
1968 1	7 386	2 720	101	6 767	16 974	5	—	—	—	16 979
1968 2	6 623	2 532	96	6 566	15 817	4	—	—	—	15 821
1968 3	6 961	2 638	85	7 247	16 931	5	—	—	—	16 936
1968 4	7 401	2 514	93	7 952	17 960	5	—	—	—	17 965
1969 1	7 273	2 524	100	8 532	18 429	5	—	—	—	18 434
1969 2	7 092	2 462	85	8 942	18 581	—	—	—	—	—

Spiegeleisen und Hochofen-Ferromangan · Spiegel et ferro-manganès
Ghisa speculare e ferro-manganese · Spiegelijzer en hoogoven-ferromangaan

1965	366	189	58	90	703	18	—	—	—	721
1966	328	173	58	101	659	16	—	—	—	678
1967	307	179	56	135	677	11	—	—	—	688
1968	305	193	61	198	757	23	—	—	—	780
1966 3	76	41	13	25	155	3	—	—	—	158
1966 4	82	36	16	25	159	4	—	—	—	163
1967 1	79	44	15	30	168	3	—	—	—	171
1967 2	76	46	15	32	169	3	—	—	—	172
1967 3	70	45	13	33	161	2	—	—	—	163
1967 4	83	47	14	38	182	3	—	—	—	185
1968 1	81	50	15	52	199	4	—	—	—	203
1968 2	70	46	15	41	173	5	—	—	—	178
1968 3	74	48	14	51	187	6	—	—	—	193
1968 4	80	46	16	52	194	5	—	—	—	199
1969 1	80	48	17	62	207	5	—	—	—	212
1969 2	82	48	17	62	209	—	—	—	—	—

(a) Y compris fours électriques à fonte
Compresi forni elettrici per ghisa

(b) Y compris chutes propres des usines
Compresi ricuperi interni

(a) Einschließlich Elektro-Rohisenöfen
Met inbegrip van elektrische ruwlijzerovens

(b) Einschließlich Kreislaufmaterial
Met inbegrip van omloopschroot

Consommation, par pays, de ferrailles, et de fonte (a) par tonne d'acier produite et, pour l'ensemble de la Communauté, par procédés de fabrication

Consumo, per paese, di rottami di ferro e di ghisa (a) per tonnellata d'acciaio prodotta e secondo il processo di fabbricazione per l'insieme della Comunità

kg/t

Zeit Période Periodo Tijdvak	Stahlwerke — ohne unabhängige StahlgieBereien Acieries — sans les fonderies d'acier indépendantes Accialerie — senza le fonderie di acciaio indipendenti Staalabrieken — onafhankelijke staalgietsterijen niet inbegrepen					Unabhängige StahlgieBereien Fonderies d'acier indépendantes Fonderie di acciaio indipendenti Onafhankelijke staalgietsterijen
	Thomas	S.M.-Stahl Martin Martinstaal	Elektrostahl Electrique Elettrico Elektrostaal	Sonstiger Autres Altri Andere	Insgesamt Total Totale Totaal	
	1	2	3	4	5	
A) Schrott · Ferraille						
1965	101	662	980	230	403	1 026
1966	106	674	986	228	404	1 001
1967	110	672	993	231	409	946
1968	110	657	997	225	401	986
1966 1	107	677	983	231	407	1 016
2	105	682	978	228	406	1 023
3	106	661	993	223	398	1 012
4	105	672	987	228	405	994
1967 1	112	682	982	236	410	973
2	110	690	994	234	419	964
3	109	650	1 000	226	401	946
4	110	666	1 002	226	402	941
1968 1	111	655	991	226	404	960
2	110	657	1 002	218	406	946
3	106	649	1 004	224	395	1 010
4	113	668	1 000	231	400	996
1969 1	115	673	989	236	403	1 000
2	113	674	993	234	402	998
B) Roheisen (a) · Fonte (a)						
1965	1 039	403	42	900	698	47
1966	1 033	397	41	890	698	43
1967	1 028	399	39	888	693	34
1968	1 029	414	36	891	700	44
1966 1	1 033	397	43	893	697	47
2	1 032	387	42	890	694	45
3	1 034	405	41	894	703	38
4	1 033	395	40	885	697	38
1967 1	1 029	391	42	885	692	30
2	1 029	383	39	885	682	36
3	1 028	418	39	843	700	42
4	1 024	402	36	889	698	35
1968 1	1 028	415	38	891	696	35
2	1 029	416	38	895	694	43
3	1 035	426	34	891	708	42
4	1 027	401	34	884	701	40
1969 1	1 026	398	35	884	698	41
2	1 027	395	30	883	698	40

(a) Y compris Spiegel et ferro-manganèse carburé — part de production nette

(b) Y compris fonderies d'acier indépendantes.

(a) Ivi compresi: ghisa speculara, e ferro-manganèse carburato — per tonnellata di produzione netta

(b) Ivi comprese: le fonderie di acciaio indipendenti

Schrott- und Roheisenverbrauch (a) je Tonne Rohstahl nach Ländern und für die Gemeinschaft insgesamt nach Erzeugungsverfahren

95

Verbruik van schroot en ruwlijzer (a) per ton ruwstaal verdeeld naar produktie-procédés per land en voor de Gemeenschap in totaal

kg/t

Alle Verfahren zusammen (b) · Ensemble des procédés (b)
Tutti i processi di fabbricazione (b) · Alle procédés tezamen (b)

EGKS CECA	Deutschland (BR)	France	Italia	Nederland	UEBL · BLEU		Zeit Période Periodo Tijdvak
					Belgique België	Luxembourg	

A) Rottami · Schroot

409	415	364	673	426	206	210	1965
409	418	366	627	470	204	213	1966
413	416	361	641	452	211	221	1967
406	416	349	624	414	223	225	1968
412	425	373	640	464	201	217	1 1966
411	421	375	618	485	210	210	2
403	411	355	609	477	204	212	3
410	414	357	644	463	201	213	4
414	418	366	646	460	212	218	1 1967
424	422	385	650	465	216	220	2
405	408	342	621	456	209	221	3
407	415	348	648	423	207	224	4
408	422	345	633	416	219	227	1 1968
411	420	345	632	405	225	217	2
401	410	349	605	422	218	223	3
405	416	354	626	410	228	232	4
409	417	360	626	420	229	233	1 1969
407	411	362	631	393	237	231	2

B) Ghisa (a) · Ruwlijzer (a)

692	674	740	434	679	915	912	1965
692	672	739	473	624	916	907	1966
687	675	744	456	659	906	898	1967
694	675	758	472	693	893	894	1968
691	665	735	479	618	922	906	1 1966
688	668	726	479	621	913	909	2
698	681	753	492	632	915	907	3
692	675	749	457	642	916	907	4
686	674	736	454	645	906	903	1 1967
677	671	720	447	643	904	899	2
695	683	766	479	657	906	898	3
692	673	756	453	682	908	897	4
690	667	758	465	682	899	895	1 1968
688	672	757	460	698	891	901	2
703	685	766	491	686	900	895	3
698	674	754	474	704	881	887	4
692	677	743	469	695	882	885	1 1969
691	681	740	463	718	874	884	2

(a) Einschließlich Spiegeleisen und Hochofen-Ferromangan — je t Netto-
erzeugung
(b) Einschließlich unabhängige Stahlgießereien

(a) Met inbegrip van spiegelijzer en hoogoven-ferromangaan — per ton v.d.
nettostaalproductie
(b) Met inbegrip van de onafhankelijke staalgietereien

Consommation de ferraille (a), par service

Consumo di rottame (a), per reparto

1000 t

Zeit Période Periodo Tijdvak	Deutschland (BR)	France	Italia	Nederland	UEBL · BLEU		EGKS CECA
					Belgique België	Luxembourg	
					5	6	
	1	2	3	4			7

A) Schrottverbrauch in den Hochöfen (b) · A) Consommation de ferraille dans les hauts fourneaux (b)
 A) Consumo di rottame negli altiforni (b) · A) Verbruik van schroot in de hoogovens (b)

1965	685	482	20	—	229	91	1 509
1966	641	433	31	—	177	59	1 341
1967	541	426	48	—	164	67	1 246
1968	500	315	33	—	178	104	1 129
1965 1	195	142	6	—	55	30	429
2	184	135	5	—	52	22	399
3	160	105	4	—	59	21	348
4	147	99	4	—	64	17	331
1966 1	161	118	8	—	42	14	343
2	172	122	6	—	44	16	360
3	161	101	9	—	45	13	329
4	146	92	8	—	45	16	307
1967 1	138	103	12	—	42	17	312
2	149	117	10	—	48	16	340
3	131	90	14	—	33	17	285
4	124	117	11	—	41	17	310
1968 1	120	96	9	—	50	14	289
2	112	66	10	—	32	25	245
3	134	79	7	—	44	33	297
4	134	74	7	—	52	32	299
1969 1	152	73	6	—	56	51	338
2	117	51	10	—	57	41	276

B) Schrottverbrauch in den Stahlwerken · B) Consommation de ferraille dans les aciéries
 B) Consumo di rottame nelle acciaierie · B) Verbruik van schroot in de staalfabrieken

1965	14 917	6 884	8 489	1 338	1 804	961	34 391
1966	14 412	6 911	8 520	1 551	1 742	935	34 071
1967	14 931	6 822	10 144	1 535	1 990	990	36 412
1968	16 751	6 799	10 533	1 525	2 516	1 087	39 211
1965 1	3 898	1 820	2 037	327	436	241	8 758
2	3 728	1 816	2 185	329	468	240	8 766
3	3 739	1 527	2 019	319	419	237	8 260
4	3 553	1 715	2 264	363	476	243	8 614
1966 1	3 796	1 828	2 047	387	434	239	8 731
2	3 772	1 830	2 070	392	456	229	8 749
3	3 615	1 486	2 071	386	408	231	8 197
4	3 229	1 767	2 332	386	443	236	8 393
1967 1	3 588	1 825	2 472	383	487	244	8 999
2	3 839	1 757	2 626	394	522	248	9 386
3	3 764	1 457	2 464	388	452	247	8 772
4	3 739	1 785	2 579	370	530	251	9 255
1968 1	4 178	1 848	2 686	374	610	261	9 957
2	4 045	1 384	2 675	357	632	256	9 349
3	4 266	1 572	2 485	370	585	274	9 550
4	4 262	1 995	2 688	423	689	296	10 353
1969 1	4 497	2 011	2 780	473	694	312	10 767
2	4 423	2 032	2 871	448	748	312	10 834

(a) Vieilles fontes incluses
 (b) Y compris fours électriques à fonte et installations d'agglomération
 (c) Pour fer au paquet et produits usagés relaminés

(a) Rottami di ghisa inclusi
 (b) Ivi compresi i forni elettrici per ghisa e impianti di agglomerazione
 (c) Per ferro a pacchetti e rilaminazioni

Verbrauch an Schrott (a) nach Anlagen

Verbruik van schroot (a) per installatie

96

1000 t

Deutschland (BR)	France	Italia	Nederland	UEBL · BLEU		EGKS CECA	Zeit Periode Periodo Tijdvak
				Belgique België	Luxembourg		
8	9	10	11	12	13	14	
C) Schrottverbrauch in den Walzwerken (c) · D) Consommation de ferraille dans les laminoirs (c)							
C) Consumo di rottame nei laminatoi (c) · D) Verbruik van schroot in de walsenlijnen							
12	98	107	—	8	—	225	1965
12	94	89	—	7	—	201	1966
10	108	94	—	3	—	215	1967
10	108	90	—	1	—	209	1968
3	29	23	—	1	—	56	1 1967
3	33	24	—	1	—	61	2
2	20	24	—	1	—	47	3
2	26	22	—	1	—	51	4
2	29	19	—	1	—	51	1 1968
2	26	24	—	—	—	46	2
2	22	22	—	—	—	46	3
3	30	24	—	—	—	57	4
3	30	17	—	—	—	50	1 1969
3	33	20	—	—	—	56	2
D) Schrottverbrauch in den unabh. Stahlgießereien · D) Consomm. de ferraille dans les fonderies d'acier indép.							
D) Consumo di rottame nelle fonderie di acciaio indep. · D) Verbruik van schroot in de onafh. staalgietlijnen							
375	260	38	7	84	—	763	1965
342	256	38	7	76	—	720	1966
337	267	47	8	57	—	716	1967
412	325	48	8	62	—	856	1968
80	72	12	2	16	—	181	1 1967
85	71	12	2	15	—	185	2
84	50	11	2	12	—	159	3
88	74	12	3	15	—	190	4
100	83	12	2	15	—	212	1 1968
100	66	12	2	15	—	194	2
104	87	11	2	14	—	217	3
109	90	13	2	18	—	232	4
120	91	14	2	19	—	245	1 1969
119		14	2	19	—		2
E) Schrottverbrauch insgesamt · E) Consommation totale de ferraille							
E) Consumo totale di rottame · E) Verbruik van schroot in totaal							
15 990	7 724	8 654	1 345	2 124	1 052	36 884	1965
15 407	7 694	8 678	1 558	2 001	994	36 333	1966
15 819	7 627	10 333	1 543	2 214	1 058	38 592	1967
17 673	7 547	10 704	1 533	2 757	1 191	41 405	1968
3 809	2 028	2 524	385	546	261	9 552	1 1967
4 076	1 978	2 672	396	586	264	9 972	2
3 981	1 617	2 513	390	498	264	9 263	3
3 953	2 002	2 624	373	587	268	9 806	4
4 400	2 056	2 726	376	675	275	10 508	1 1968
4 259	1 542	2 721	359	679	282	9 841	2
4 506	1 758	2 525	372	643	307	10 111	3
4 507	2 191	2 732	425	759	328	10 942	4
4 772	2 205	2 817	475	769	363	11 400	1 1969
4 662		2 915	450	824	354		2

(a) Einschl. Gußbruch
 (b) Einschl. Elektro-Rohisenöfen und Sinteranlagen
 (c) Für Schweißisenpakete und zum Weiterauswalzen verbrauchtes Material
 (kein Halbzeug)

(a) Met inbegrip van gegoten schroot
 (b) Met inbegrip van elektrische ruwizerovens en sinterinstallaties
 (c) Voor pakketijzer en gebruikte producten rechtstreeks bestemd voor herwalsing (geen halfabrikaten)

Consommation de ferraille par tonne de fonte produite dans les installations productrices de fonte (a)

Verbrauch an Schrott in den Roh eisenerzeugungsanlagen (a) pro Tonne erzeugten Roh eisens

Consumo di rottame per tonnellata di ghisa prodotta nelle installazioni produttrici di ghisa (a)

Verbruik van schroot in de produktie-installaties voor ruwijzer (a) per ton geproduceerd ruwijzer

kg/t

Zeit Période Periodo Tijdvak	Deutschland (BR)	France	Italia	Nederland	UEBL • BLEU		EGKS CECA
					Belgique België	Luxembourg	
1965	25	30	4	—	27	22	24
1966	25	28	5	—	21	15	22
1967	20	27	5	—	18	17	19
1968	16	19	4	—	17	24	16
1963 1	33	70	4	—	48	34	42
2	32	67	4	—	48	19	41
3	32	50	6	—	49	31	36
4	34	46	5	—	43	16	35
1964 1	28	46	7	—	37	27	32
2	31	46	4	—	38	47	35
3	29	38	4	—	47	41	30
4	30	44	3	—	31	35	31
1965 1	28	35	6	—	26	30	27
2	27	33	4	—	25	21	25
3	23	29	3	—	29	20	22
4	23	24	3	—	29	17	20
1966 1	25	29	5	—	20	14	22
2	26	31	4	—	21	16	23
3	25	29	6	—	23	14	22
4	25	22	5	—	22	16	21
1967 1	21	25	7	—	19	18	19
2	21	32	6	—	21	17	21
3	18	25	7	—	16	17	17
4	18	27	6	—	17	17	18
1968 1	16	21	5	—	19	14	16
2	15	19	5	—	12	24	14
3	17	21	4	—	18	22	17
4	17	16	3	—	19	28	17
1969 1	19	16	3	—	20	27	17
2	14	11	5	—	20	34	14

(a) Y compris consommation de ferraille dans les fours électriques à fonte
Ivi compreso il consumo di rottame nei forni elettrici per ghisa

(a) Einschl. Schrottverbrauch in Elektro-Roh eisenerzeugungsanlagen
Met inbegrip van het verbruik van schroot in de elektrische ruwijzerovens

Consommation de fonte, de spiegel et de ferromanganèse carburé, pour la production d'acier

Verbrauch an Roheisen, Spiegeleisen und Hochofen-Ferromangan für die Stahlerzeugung

98

Consumo di ghisa, di ghisa speculare e di ferromanganese carburato per la produzione di acciaio

Verbruik van ruwijzer, spiegelijzer en hoogovenferromangaan voor de staalproductie

DEUTSCHLAND (BR) · FRANCE · ITALIA

1000 t

Zeit Période Periodo Tijdvak	Roheisen (a) · Fonte (a) Ghisa (a) · Ruwijzer (a)			Spiegeleisen und Hochofen-Ferromangan Spiegel et ferro-manganèse carburé Ghisa speculare e ferro-manganese carburato Spiegelijzer en hoogovenferromangaan			Insgesamt · Total Totale · Totaal		
	Stahlwerke Acieries Acciaierie Staalfabrieken	Unabh. Stahl- gieBereien Fonderies d'acier indép. Fonderie di acciaio indep. Onafh. staal- gieterijen	Insgesamt Total Totale Totaal	Stahlwerke Acieries Acciaierie Staalfabrieken	Unabh. Stahl- gieBereien Fonderies d'acier indép. Fonderie di acciaio indep. Onafh. staal- gieterijen	Insgesamt Total Totale Totaal	Stahlwerke Acieries Acciaierie Staalfabrieken	Unabh. Stahl- gieBereien Fonderies d'acier indép. Fonderie di acciaio indep. Onafh. staal- gieterijen	Insgesamt Total Totale Totaal
Deutschland (BR)									
1965	24 517	8	24 525	281	3	284	24 798	10	24 808
1966	23 468	5	23 473	262	2	264	23 730	7	23 737
1967	24 539	5	24 544	266	2	268	24 805	7	24 812
1968	27 479	5	27 484	286	3	289	27 765	8	27 773
1966 3	6 067	1	6 068	65	1	66	6 133	2	6 135
4	5 341	1	5 342	55	1	56	5 396	2	5 398
1967 1	5 848	1	5 849	65	1	66	5 913	2	5 915
2	6 170	1	6 171	67	1	68	6 237	2	6 239
3	6 380	1	6 381	67	1	68	6 448	2	6 449
4	6 141	1	6 142	67	1	68	6 208	2	6 210
1968 1	6 682	1	6 683	72	1	73	6 754	2	6 756
2	6 560	1	6 561	69	1	70	6 629	2	6 631
3	7 225	1	7 226	73	1	74	7 298	2	7 300
4	7 012	2	7 014	72	1	73	7 084	2	7 086
1969 1	7 416	1	7 417	78	1	79	7 494	2	7 496
2	7 438	1	7 439	76	1	77	7 514	2	7 516
France									
1965	14 277	6	14 283	210	13	223	14 487	19	14 506
1966	14 268	7	14 275	187	11	198	14 455	18	14 473
1967	14 434	7	14 441	181	7	188	14 615	14	14 629
1968	15 258	9	15 267	191	18	209	15 449	27	15 476
1966 3	3 211	1	3 212	41	2	43	3 252	3	3 255
4	3 760	1	3 761	47	3	50	3 807	4	3 811
1967 1	3 761	1	3 762	47	1	48	3 808	2	3 810
2	3 380	1	3 381	39	1	40	3 419	2	3 421
3	3 327	3	3 330	40	1	41	3 367	4	3 371
4	3 981	2	3 983	51	2	53	4 032	4	4 036
1968 1	4 172	2	4 174	53	5	58	4 225	7	4 232
2	3 123	2	3 125	40	4	44	3 163	5	3 128
3	3 579	2	3 581	45	5	50	3 624	7	3 631
4	4 384	2	4 386	54	5	59	4 438	7	4 445
1969 1	4 281	3	4 284	52	4	56	4 333	6	4 337
2	4 268			55			4 323		
Italia									
1965	5 446	1	5 447	68	1	69	5 514	1	5 515
1966	6 381	1	6 382	73	1	74	6 454	1	6 455
1967	7 168	1	7 169	82	1	83	7 250	2	7 252
1968	7 925	2	7 927	85	1	86	8 010	2	8 012
1966 3	1 662	0	1 662	18	0	18	1 680	0	1 680
4	1 604	0	1 604	20	0	20	1 624	0	1 624
1967 1	1 696	0	1 696	19	0	19	1 715	0	1 715
2	1 793	0	1 793	21	0	21	1 814	0	1 814
3	1 889	0	1 889	20	0	20	1 909	0	1 909
4	1 792	0	1 792	21	0	20	1 813	0	1 813
1968 1	1 959	0	1 959	22	0	22	1 981	0	1 982
2	1 936	0	1 936	22	0	22	1 958	1	1 958
3	2 005	0	2 005	21	0	21	2 026	1	2 027
4	2 026	0	2 026	20	0	20	2 046	0	2 046
1969 1	2 070	0	2 070	23	0	23	2 093	1	2 094
2	2 095	1	2 096	22	0	22	2 117	1	2 118

(a) Toutes catégories, excepté celles des colonnes 4 à 6
Tutte le categorie eccettuate quelle delle colonne da 4 a 6

(a) Alle Sorten, ausgenommen diejenigen der Spalten 4 bis 6
Alle soorten, met uitzondering van die der kolommen 4 tot 6

Consommation de fonte, de spiegel et de ferro-manganèse carburé, pour la production d'acier

Verbrauch an Roh Eisen, Spiegeleisen und Hochofen-Ferromangan für die Stahlerzeugung

Consumo di ghisa, di ghisa speculare e di ferro-manganese carburato per la produzione d'acciaio

Verbruik van ruwlijzer, spiegelijzer en hoogovenferromangaan voor de staalproductie

1000 t

NETHERLAND · BELGIQUE / BELGIE · LUXEMBOURG

Zeit Période Periodo Tijdvak	Roh Eisen (a) · Fonte (a) Ghisa (a) · Ruwlijzer (a)			Spiegeleisen und Hochofen-Ferromangan Spiegel et ferro-manganèse carburé Ghisa speculare e ferro-manganese carburato Spiegelijzer en hoogovenferromangaan			Insgesamt · Total Totale · Totaal		
	Stahlwerke Acieries Acciaierie Staalfabrieken	Unabh. Stahl- gießereien Fonderies d'acier indép. Fonderie di acciaio indep. Onafh. staal- gieterijen	Insgesamt Total Totale Totaal	Stahlwerke Acieries Acciaierie Staalfabrieken	Unabh. Stahl- gießereien Fonderies d'acier indép. Fonderie di acciaio indep. Onafh. staal- gieterijen	Insgesamt Total Totale Totaal	Stahlwerke Acieries Acciaierie Staalfabrieken	Unabh. Stahl- gießereien Fonderies d'acier indép. Fonderie di acciaio indep. Onafh. staal- gieterijen	Insgesamt Total Totale Totaal
Nederland									
1965	2 123	0	2 123	17	0	17	2 140	0	2 140
1966	2 048	0	2 048	18	0	18	2 066	0	2 066
1967	2 217	0	2 217	19	0	19	2 236	0	2 236
1968	2 544	0	2 544	22	0	22	2 566	0	2 566
1966 3	510	0	510	4	0	4	514	0	514
1966 4	531	0	531	5	0	5	536	0	536
1967 1	534	0	534	5	0	5	539	0	539
1967 2	535	0	535	5	0	5	540	0	540
1967 3	558	0	558	4	0	4	562	0	562
1967 4	591	0	591	5	0	5	596	0	596
1968 1	610	0	610	6	0	6	616	0	616
1968 2	611	0	611	5	0	5	616	0	616
1968 3	600	0	600	5	0	5	605	0	605
1968 4	723	0	723	6	0	6	729	0	729
1969 1	778	0	778	7	0	7	785	0	785
1969 2	812	0	812	7	0	7	819	0	819
Belgique / België									
1965	8 293	3	8 296	84	2	87	8 377	4	8 381
1966	8 086	2	8 088	76	2	78	8 163	4	8 167
1967	8 707	1	8 708	89	1	90	8 796	3	8 799
1968	10 195	2	10 197	127	1	128	10 322	3	10 325
1966 3	1 888	1	1 889	17	0	17	1 905	1	1 906
1966 4	2 076	0	2 076	20	0	20	2 096	1	2 097
1967 1	2 121	0	2 121	21	0	21	2 141	1	2 142
1967 2	2 228	0	2 228	21	0	21	2 249	1	2 250
1967 3	1 994	0	1 994	19	0	19	2 013	1	2 014
1967 4	2 365	0	2 365	27	0	27	2 392	1	2 393
1968 1	2 529	0	2 529	36	0	36	2 566	1	2 567
1968 2	2 532	0	2 532	28	0	28	2 560	1	2 561
1968 3	2 434	1	2 434	32	0	32	2 466	1	2 467
1968 4	2 698	1	2 699	32	0	32	2 730	1	2 731
1969 1	2 706	1	2 707	37	0	37	2 744	1	2 745
1969 2	2 791	1	2 792	35	0	35	2 826	1	2 827
Luxembourg									
1965	4 138	—	4 138	44	—	44	4 182	—	4 182
1966	3 939	—	3 939	43	—	43	3 982	—	3 982
1967	3 983	—	3 983	42	—	42	4 025	—	4 025
1968	4 280	—	4 280	44	—	44	4 324	—	4 324
1966 3	980	—	980	10	—	10	990	—	990
1966 4	994	—	994	11	—	11	1 005	—	1 005
1967 1	1 000	—	1 000	10	—	10	1 010	—	1 010
1967 2	1 002	—	1 002	11	—	11	1 013	—	1 013
1967 3	990	—	990	10	—	10	1 001	—	1 001
1967 4	994	—	994	11	—	11	1 005	—	1 005
1968 1	1 018	—	1 018	12	—	12	1 030	—	1 030
1968 2	1 053	—	1 053	11	—	11	1 064	—	1 064
1968 3	1 089	—	1 089	11	—	11	1 100	—	1 100
1968 4	1 119	—	1 119	11	—	11	1 130	—	1 130
1969 1	1 175	—	1 175	12	—	12	1 187	—	1 187
1969 2	1 181	—	1 181	12	—	12	1 193	—	1 193

(a) Toutes catégories, excepté celles des colonnes 4 à 6
Tutte le categorie eccettuate quelle delle colonne da 4 a 6

(a) Alle Sorten, ausgenommen diejenigen der Spalten 4 bis 6
Alle soorten, met uitzondering van die der kolommen 4 tot 6

Production de coke de four des cokeries sidérurgiques de l'ensemble de la Communauté

Produzione di coke da forno delle cokerie siderurgiche dell'insieme della Comunità

Erzeugung der Hüttenkokereien an Hochofenkoks in der Gemeinschaft

Productie van hoogovenkokes in de hoogovenkokesfabrieken verbonden aan de ijzer- en staalindustrie van de Gemeenschap

100

1000 t — %

Zeit Période Periodo Tijdvak	Erzeugung Insgesamt Production totale Produzione totale Totale produktie	Darunter Hüttenkokereien · Dont cokeries sidérurgiques Di cui cokerie siderurgiche · Waarvan hoogoven cokefabrieken							Sp. 8 Sp. 1 Col. 8 x 100
		Großkoks Gros coke Coke grosso Grove cokes	Gießereikoks Coke de fond. Coke da fond. Gietarijckokes > 80 mm	Brechkoks · Coke Coke · Cokes		Koksgrus Poussier d.c. Polvere di c. Cokesgruis < 10 mm	Sonstiger Autre Altro Andere	Insgesamt Total Totale Totaal	Col. 1 x 100
				80—60 60—40	40—20 20—10				Col. 8 x 100
				1	2				3
1965	74 022	13 207	24	3 425	968	862	1 137	19 624	26,5
1966	69 868	12 799	23	3 412	2 017(a)	936	133	19 320	27,5
1967	64 070	12 655	2	4 571	875	762	139	19 005	29,6
1968	65 196								
1965 I	6 476	1 152	3	286	79	82	46	1 648	25,4
II	5 849	1 055	1	249	75	78	60	1 519	26,0
III	6 448	1 160	2	294	88	76	88	1 709	26,5
IV	6 185	1 104	2	292	82	72	99	1 651	26,7
V	6 294	1 119	2	301	83	72	91	1 669	26,5
VI	6 050	1 071	2	284	83	70	92	1 600	26,4
VII	6 083	1 051	2	282	80	66	98	1 579	26,0
VIII	6 027	1 075	2	281	75	68	95	1 597	26,5
IX	5 985	1 084	2	278	82	68	107	1 621	27,1
X	6 249	1 130	2	295	84	70	113	1 694	27,1
XI	6 066	1 088	2	286	82	68	116	1 642	27,1
XII	6 231	1 118	2	297	75	72	132	1 697	27,2
1966 I	6 341	1 125	2	296	195	68	17	1 704	26,9
II	5 691	1 027	2	261	156	70	18	1 533	26,9
III	6 170	1 111	2	293	167	75	10	1 658	26,9
IV	5 855	1 058	2	287	170	78	8	1 603	27,4
V	6 057	1 083	2	291	166	82	15	1 640	26,8
VI	5 807	1 054	2	275	165	83	9	1 588	27,3
VII	5 791	1 027	2	286	166	78	11	1 571	27,2
VIII	5 612	1 040	1	285	173	87	9	1 595	28,4
IX	5 547	1 047	2	283	166	80	9	1 587	29,0
X	5 691	1 084	2	287	163	80	9	1 630	28,6
XI	5 596	1 060	1	275	160	77	8	1 581	28,5
XII	5 687	1 082	2	291	170	78	9	1 633	28,8
1967 I	5 786	1 103	0	384	89	63	8	1 657	28,6
II	5 162	1 005	0	350	75	60	8	1 498	29,0
III	5 602	1 106	0	386	77	63	11	1 644	29,3
IV	5 184	997	0	361	68	57	23	1 507	29,0
V	5 293	1 051	0	389	72	66	12	1 589	30,0
VI	5 249	1 054	0	374	71	65	12	1 577	30,0
VII	5 212	1 013	0	392	64	63	13	1 545	29,6
VIII	5 113	990	0	391	58	58	11	1 508	29,5
IX	5 211	1 055	0	381	72	66	10	1 585	30,4
X	5 416	1 104	0	377	77	67	16	1 642	30,3
XI	5 306	1 071	0	386	74	65	5	1 601	30,2
XII	5 536	1 066	0	450	78	69	10	1 653	29,9
1968 I	4 929	1 123	0	404	77	69	6	1 679	34,1
II	4 832	1 053	0	372	70	66	6	1 567	32,4
III	4 840	1 125	0	393	77	71	11	1 678	34,7

Consommation de coke (a), par service, et d'autres combustibles solides (ensemble CECA) dans les usines sidérurgiques de la Communauté (b) (cokeries sidérurgiques exclues)

Consumo di coke (a), per installazioni, e consumo di altri combustibili solidi (insieme della CECA) negli stabilimenti siderurgici della Comunità (b) (cokerie siderurgiche escluse)

1000 t

Zeit Période Periodo Tijdvak	Deutschland (BR)	France	Italia	Nederland	UEBL · BLEU		EGKS CECA
					Belgique België	Luxembourg	
	1	2	3	4	5	6	7

A) Koksverbrauch in den Hütteninteranlagen · Consommation de coke dans les installations d'agglomération

A) Consumo di coke negli impianti di agglomerazione · Verbruik van cokes in de sinterinstallaties

1965		2 016	1 200	394	70	447	208	4 335
1966		2 014	1 014	433	74	421	202	4 158
1967		2 178	967	462	94	446	202	4 348
1968		2 189	888	508	88	531	190	4 393
1965	3	524	266	102	21	97	52	1 062
	4	494	307	121	10	117	51	1 100
1966	1	521	270	97	13	115	52	1 068
	2	531	248	109	21	98	49	1 056
	3	501	217	115	18	97	49	995
	4	471	279	113	23	112	51	1 049
1967	1	533	256	111	27	100	52	1 049
	2	568	236	112	23	111	49	1 099
	3	543	225	121	26	114	49	1 078
	4	534	251	118	17	122	51	1 093
1968	1	555	272	129	19	125	51	1 150
	2	548	178	126	21	137	46	1 056
	3	547	200	124	25	144	46	1 086
	4	539	238	128	22	125	46	1 098
1969	1	552	179	129	26	153	55	1 094
	2	564	154	123	30	155	55	1 081

B) Koksverbrauch in den Hochöfen (c) · Consommation de coke dans les hauts fourneaux (c)

B) Consumo di coke negli altiforni (c) · Verbruik van cokes in de hoogovens (c)

1965		18 127	12 299	3 483	1 321	5 555	3 563	44 348
1966		15 796	11 566	3 736	1 193	5 244	3 235	40 770
1967		16 516	10 916	3 877	1 390	5 609	3 085	41 392
1968		17 546	11 238	4 019	1 534	6 413	3 305	44 056
1965	3	4 553	2 761	845	325	1 359	894	10 738
	4	4 219	3 092	982	310	1 435	875	10 913
1966	1	4 131	3 070	948	280	1 360	844	10 633
	2	4 082	2 935	952	273	1 331	829	10 403
	3	3 987	2 577	949	314	1 234	782	9 843
	4	3 595	2 984	887	326	1 319	780	9 891
1967	1	3 939	2 918	935	334	1 370	767	10 263
	2	4 170	2 532	942	345	1 414	780	10 183
	3	4 289	2 478	1 021	351	1 310	768	10 217
	4	4 119	2 989	979	360	1 515	770	10 732
1968	1	4 365	3 075	980	388	1 619	779	11 206
	2	4 212	2 392	978	381	1 589	800	10 352
	3	4 483	2 622	1 029	369	1 520	843	10 866
	4	4 487	3 149	1 032	396	1 685	884	11 633
1969	1	4 452	3 043	1 044	385	1 696	879	11 599
	2	4 646	3 027	1 057	460	1 671	897	11 758

(a) Y compris semi-coke et poussier de coke
(b) Non compris les fonderies d'acier indépendantes
(c) Y compris fours électriques à fonte

(a) Compresi semi-coke e polvera di coke
(b) Non comprese le fonderie di acciaio indipendenti
(c) inclusi forni elettrici per ghisa

Verbrauch an Koks (a) nach Anlagen sowie Verbrauch an anderen festen Brennstoffen (EGKS insgesamt) in den Werken der Eisen- und Stahlindustrie der Gemeinschaft (b) (ohne Hüttenkokereien)

Verbruik van cokes (a) per installatie, verbruik van andere vaste brandstoffen (Totaal van de EGKS) in de ijzer- en staalindustrie van de Gemeenschap (b) (hoogovencokesfabrieken niet inbegrepen)

101

1000 t

Deutschland (BR)	France	Italia	Niederland	UEBL · BLEU		EGKS · CECA			Zeit Période Período Tijdvak
				Belgique België	Luxembourg	Koks Insgesamt	Steinkohlen und -briketts	Braunkohlen und -briketts	
						Total coke	Mouille et briquettes	Lignite et briquettes	
8	9	10	11	12	13	14	15	16	

C) Koksverbrauch für sonstige Zwecke in der Eisen- und Stahlindustrie · Consommation de coke pour autres usages dans la sidérurgie

C) Consumo di coke per altri impieghi nell'industria siderurgica · Verbruik van cokes voor andere verbruiksdoeleinden in de ijzer- en staalindustrie

183	280	116	7	66	37	689			1965
167	265	180	8	44	39	703			1966
127	251	77	7	17	27	505			1967
144	243	75	6	36	20	525			1968
36	53	10	1	9	5	114			3 1965
48	75	82	3	24	12	244			4
46	77	62	3	23	7	218			1 1966
26	62	57	2	6	8	161			2
37	51	39	1	7	10	148			3
49	75	22	1	7	15	169			4
42	84	15	2	14	10	167			1 1967
22	54	20	1	2	3	95			2
26	46	22	2	0	4	102			3
36	66	20	2	0	11	133			4
43	84	16	1	10	6	160			1 1968
29	45	20	2	0	3	99			2
30	46	22	2	0	4	104			3
41	69	17	2	26	8	163			4
42	100	18	0	7	6	173			1 1969
31	82	37	15	6	4	175			2

D) Verbrauch an Koks und sonstigen festen Brennstoffen insgesamt · Consommation totale de coke et d'autres combustibles solides

D) Consumo totale di coke e di altri combustibili solidi · Verbruik van cokes en van andere vaste brandstoffen in totaal

20 327	13 779	3 993	1 398	6 069	3 808	49 375	3 780	373	1965
17 977	12 845	4 349	1 275	5 710	3 476	45 631	4 415	267	1966
18 821	12 135	4 416	1 491	6 067	3 314	46 244	4 157	221	1967
19 879	12 369	4 602	1 628	6 980	3 515	48 974	3 887	143	1968
5 113	3 080	1 052	347	1 465	951	12 008	827	85	3 1965
4 761	3 474	1 185	323	1 576	938	12 257	1 098	95	4
4 698	3 417	1 107	296	1 498	903	11 918	1 282	81	1 1966
4 639	3 245	1 118	296	1 435	886	11 620	1 033	64	2
4 525	2 845	1 103	333	1 338	841	10 986	937	61	3
415	3 338	1 021	350	1 438	846	11 107	1 164	61	4
4 514	3 258	1 061	363	1 484	829	11 509	1 172	62	1 1967
4 760	2 822	1 074	369	1 527	832	11 385	999	56	2
4 858	2 749	1 164	379	1 424	821	11 394	841	51	3
4 689	3 306	1 117	379	1 632	832	11 954	1 145	52	4
4 963	3 430	1 125	408	1 754	836	12 516	1 201	54	1 1968
4 789	2 615	1 124	404	1 726	849	11 507	891	31	2
5 060	2 868	1 175	396	1 664	893	12 056	800	22	3
5 067	3 456	1 177	420	1 836	938	12 894	996	36	4
5 146	3 322	1 191	411	1 856	940	12 867	1 234	32	1 1959
5 241	3 263	1 217	505	1 831	956	13 014	951	27	2

(a) Einschließlich Schwelkoks und Koksgrus
(b) Ohne Verbrauch der unabhängigen Stahlgießereien
(c) Einschließlich Elektro-Rohisenöfen

(a) Met inbegrip van halfcokes en cokesgruis
(b) Verbruik der onafhankelijke staalgietrijlen niet inbegrepen
(c) Met inbegrip van elektrische ruwijzerovens

Consommation de coke (a), par tonne de produit obtenu, dans les installations d'agglomération et dans les installations productrices de fonte

Verbrauch an Koks (a) pro Tonne erzeugten Sinters bzw. Roheisens in den Hüttensinteranlagen sowie in den Roheisen-Erzeugungsanlagen

Consumo di coke (a), per tonnellata di prodotto ottenuto, negli impianti di agglomerazione e nelle installazioni produttrici di ghisa

Verbruik van cokes (a) per ton geproduceerd sinter in de sinterinstallaties en per ton geproduceerd ruwlijzer in de installaties voor de produktie van ruwlijzer

kg/t

Zeit Période Periodo Tijdvak	Deutschland (BR)	France	Italia	Nederland	UEBL · BLEU		EGKS CECA
					Belgique België	Luxembourg	
In den Hüttensinteranlagen (b) · Dans les installations d'agglomération (b) Negli impianti di agglomerazione (b) · In de sinterinstallaties (b)							
1965	67	65	73	22	62	44	62
1966	70	52	61	24	59	43	59
1967	71	46	55	29	58	43	57
1968	68	39	58	26	59	39	54
1965 3	69	61	68	26	56	45	62
4	67	62	77	12	63	43	62
1966 1	69	55	64	17	65	43	60
2	72	50	61	27	56	42	59
3	67	51	58	23	58	41	58
4	69	53	61	30	58	43	58
1967 1	72	48	58	34	54	44	59
2	73	48	53	28	56	42	59
3	69	46	54	31	63	42	57
4	69	42	54	27	59	43	55
1968 1	71	46	59	23	59	47	55
2	69	37	59	25	61	38	54
3	66	38	57	30	65	38	53
4	65	35	57	27	52	38	54
1969 1	67	27	58	31	65	43	51
2	67	23	54	35	61	44	49
Direkter Einsatz In den Hochöfen (c) · Enfournement direct dans les hauts fourneaux (c) Informamento diretto negli altiforni (c) · Direkt verbruik in de hoogovens (c)							
1965	672	780	633	559	658	860	702
1966	622	742	596	540	631	817	660
1967	604	696	530	539	624	779	628
1968	579	685	512	544	614	767	611
1965 3	685	774	584	535	660	870	690
4	658	764	621	540	649	854	688
1966 1	636	761	623	550	641	842	678
2	625	741	613	546	631	827	664
3	613	747	584	545	636	810	653
4	611	721	564	523	620	788	648
1967 1	612	711	549	515	626	779	639
2	601	688	530	554	615	793	625
3	601	696	524	539	633	777	625
4	602	688	519	548	622	768	625
1968 1	593	686	510	553	624	756	619
2	576	699	512	534	611	761	609
3	576	687	514	555	608	772	608
4	572	671	515	534	611	779	603
1969 1	565	657	513	484	610	751	596
2	565	647	499	544	588	749	591

(a) Y compris semi-coke et poussier de coke
Compresi semi-coke e polvere di coke

(b) En kg par t d'agglomérés produits
In kg per t di agglomerati prodotti

(c) Y compris fours électriques à fonte
Inclusi forni elettrici per ghisa

(a) Einschl. Schwalkoks und Koksgrus
Met inbegrip van halfcokes en cokesgruis

(b) In kg pro Tonne erzeugten Sinters
In kg per ton geproduceerd sinter

(c) Einschl. Elektro-Roheisenöfen
Met inbegrip van elektrische ruwlijzerovens

Réceptions de combustibles solides des usines sidérurgiques de l'ensemble de la Communauté (a) (cokeries sidérurgiques exclues)

Zugänge an festen Brennstoffen bei den Hüttenwerken der Gemeinschaft (a) (ohne Hüttenkokerien)

103

Arrivi di combustibili solidi negli stabilimenti siderurgici dell'insieme della Comunità (a) (cokerie siderurgiche escluse)

Aanvoer van vaste brandstoffen bij de IJzer- en staalindustrie van de Gemeenschap (a) (hoogoven-cokes-fabrieken niet inbegrepen)

1000 t

Zeit Période Periodo Tijdvak	Arten · Nature · Natura · Soorten					Herkunft · Provenance · Provenienza · Herkomst			
	Koks und Steinkohlens- schwelkoks Cokes et semi-cokes de houille Coke e semi-coke di carbon fossile Cokes en steen- koolhalfcokes	Koksgrus Poussier de coke Polvere di coke Cokesgruis	Steinkohlen und -briketts Houille et briquettes Carbon fossile e mattonelle Steenkool en -briketten (b)	Braunkohlen und -briketts Lignite et briquettes de lignite Lignite e mattonelle di lignite Bruinkool en -briketten (c)	Insgesamt Total Totale Totaal	EGKS · CECA			Dritte Länder Pays tiers Paesi terzi Derde landen
						Hütten- kokerien Cokeries sidérurgiques propres Cokerie siderurgiche proprie Hoogoven- cokes- fabrieken	Sonstige Herkunft Autres provenances Altre provenienze Overige	Insgesamt Total Totale Totaal	
1965	45 781	3 946	3 866	389	53 983	17 842	36 001	53 843	140
1966	42 031	3 698	4 612	282	50 623	17 567	32 934	50 501	122
1967	42 225	4 035	4 064	205	50 539	17 167	33 179	50 346	193
1968	45 409	4 097	3 931	157	53 594	17 869	35 528	53 407	187
1964 1	11 186	991	1 047	182	13 406	4 398	8 985	13 383	21
2	11 324	1 010	856	151	13 340	4 200	9 107	13 307	32
3	11 409	1 020	687	113	13 231	4 104	9 025	13 219	12
4	12 055	1 073	900	135	14 236	4 403	9 803	14 205	32
1965 1	11 731	1 015	973	123	13 842	4 414	9 376	13 790	52
2	11 557	978	919	86	13 540	4 462	9 061	13 523	18
3	11 183	967	877	85	13 112	4 400	8 675	13 075	37
4	11 310	985	1 098	95	13 489	4 567	8 888	13 455	34
1966 1	11 040	980	1 257	75	13 352	4 477	8 859	13 336	16
2	10 842	994	1 063	69	12 868	4 437	8 415	12 852	16
3	10 009	908	1 018	70	12 005	4 317	7 656	11 973	32
4	10 140	915	1 275	69	12 398	4 336	8 004	12 340	58
1967 1	10 524	983	1 117	60	12 683	4 121	8 517	12 637	46
2	10 320	1 036	977	55	12 388	4 289	8 048	12 337	52
3	10 407	1 002	853	52	12 314	4 278	7 978	12 257	58
4	10 976	1 011	1 128	39	13 154	4 480	8 637	13 117	37
1968 1	11 558	1 055	1 167	56	13 836	4 575	9 181	13 756	80
2	10 615	981	884	31	12 515	4 370	8 108	12 478	37
3	11 187	994	852	27	13 060	4 365	8 658	13 023	37
4	12 045	1 068	1 030	42	14 184	4 559	9 590	14 149	34
1969 1	11 957	1 059	1 209	34	14 259	4 780	9 397	14 177	83
2	12 300	1 077	1 017	33	14 426	4 892	9 334	14 226	200

(a) Non compris les fonderies d'acier indépendantes
Non comprise le fonderie d'acciaio indipendenti

(b) Y compris poussières d'antracite
Ivi comprese le polveri di antracite

(c) Y compris le coke de lignite
Ivi compreso il coke di lignite

(a) Unabhängige Stahlgießereien nicht eingeschlossen
Onafhankelijke staalgietereien niet inbegrepen

(b) Einschließlich Anthrazitstaub
Inclusief anthracietgruis

(c) Einschließlich Braunkohlenschwelkoks
Inclusief bruinkoolcokes

Bilan de la consommation de combustibles et d'énergie dans la sidérurgie de la Communauté (sans les cokeries sidérurgiques, ni les fonderies d'acier indépendantes)
Consumo di combustibili e di energia nell'industria siderurgica della Comunità (non comprese le cokerie siderurgiche né le fonderie di acciaio indipendenti)

Gruppierung Libellé Descrizione Groepering	Einheit Unités Unità Eenheid	1963			1964			1965		
		Insgesamt Total Totale Totaal	darunter · dont di cui · waarvan		Insgesamt Total Totale Totaal	darunter · dont di cui · waarvan		Insgesamt Total Totale Totaal	darunter · dont di cui · waarvan	
			Hochöfen Hauts fourneaux Altforni Hoog-ovens	Strom- erzeugungs- anlagen Centrales électriques Centrall elektrische Elektrische centrales		Hochöfen Hauts- fourneaux Altforni Hoog-ovens	Strom- erzeugungs- anlagen Centrales électriques Centrall elektrische Elektrische centrales		Hochöfen(f) Hauts fourneaux(f) Altforni (f) Hoog-ovens (f)	Strom- erzeugung anlagen Centrales électrique Centrall elektrische Elektrische centrales
		1	2	3	4	5	6	7	8	9
I) COMBUSTIBLES SOLIDES : COMBUSTIBILI SOLIDI:										
1° Coke et semi-coke de houille Coke e semi-coke di carbon fossile	1 000 t	41 638	40 854	0	45 054	44 473	1	44 969	44 533	1
2° Poussier de coke Polvere di coke	»	3 555	207	93	4 274	229	66	4 305	4 035	60
3° Houille et briquettes (a) Carbon fossile e mattonelle (a)	»	3 780	9	853	3 333	8	629	3 660	821	1 505
4° Lignite et briquettes (b) Lignite e mattonelle (b)	»	510	0	—	573	0	—	373	162	47
Total · Totale	»	49 482	41 071	946	53 234	44 711	697	53 307	49 551	1 613
II) COMBUSTIBLES LIQUIDES : COMBUSTIBILI LIQUIDI:										
1° Fuel et gaz-oil Olio combustibile e gasolio	1 000 t	4 310	329	156	5 290	524	232	6 054	985	610
2° Goudron et brai Bitume e pece	»	86	15	3	74	17	5	80	8	5
Total · Totale	»	4 396	344	159	5 364	541	237	6 134	993	615
III) GAZ : · GAS :										
1° De hauts fourneaux des usines (c) Di altoforno degli stabilimenti (c)	millions m ³	32 197	12 979	7 596	33 642	14 898	7 753	28 851	14 107	7 725
2° Des cokeries des usines (d) Delle cokerie degli stabilimenti (d)	»	3 624	175	215	3 914	.	.	3 927	229(g)	387
3° D'autres sources Da altre fonti	»	5 387	5	99	5 651	9	89	5 989	26(g)	130
Total · Totale	»	41 208	13 158	7 910	43 207	14 936	8 083	38 768	14 364	8 242
IV) ÉNERGIE ÉLECTRIQUE : ENERGIA ELETTRICA :										
1° Produite dans les usines Prodotta negli stabilimenti	millions kWh	13 346			14 604					
2° D'autres sources Da altre fonti	»	15 237			17 180					
Total · Totale	»	28 583	2 918	761	31 784	3 158	785	32 117	5 696	963
Anhang Annexe Allegato Bijlage	Einheit Unités Unità Eenheid	Insgesamt Total Totale Totaal	darunter über Verteilernetz Dont au réseau Di cui alla rete di distribuzione waarvan aan het voorzieningsnet		Insgesamt Total Totale Totaal	darunter über Verteilernetz Dont au réseau Di cui alla rete di distribuzione waarvan aan het voorzieningsnet		Insgesamt Total Totale Totaal	darunter über Verteilernetz Dont au réseau Di cui alla rete di distribuzione waarvan aan het voorzieningsnet	
V) LIVRAISONS : · CONSEGNE :										
1° De gaz de haut fourneau Di gas d'alto forno	millions m ³	5 828		115	6 276		85	5 668		
2° Gaz de distillation Gas di distillazione	»	2 733		1 895	2 545		1 826	2 516		1 817
3° D'électricité · Di elettricità	millions kWh	5 190		481	5 649		467	7 614		857

(a) Y compris poussier d'antracite
(b) Y compris coke de lignite
(c) Millions m³ à 0° et 760 mm/Hg
(d) Millions m³ à 4 250 calories
(e) Directement à d'autres ateliers localement intégrés (excepté les fonderies d'acier) au réseau, à d'autres usines et aux cokeries sidérurgiques

(f) Y compris installations de préparation et d'agglomération de la charge

(g) En partie estimé

(a) Ivi comprese le polveri di antracite

(b) Ivi compreso il coke di lignite

(c) Milioni di m³ a 0° e 760 mm/Hg

(d) Milioni di m³ a 4 250 calorie

(e) Direttamente ad altre officine localmente integrate (eccettuata le fonderie di acciaio), alla rete, ad altri stabilimenti e alle cokerie siderurgiche

(f) Ivi compresi gli impianti di preparazione e d'agglomerazione della carica

(g) In parte valutata

Verbrauch von Brennstoffen und Energie in der Eisen- und Stahlindustrie der Gemeinschaft (ohne Hüttenkokerieen und unabhängige Stahlgießereien)

104


Verbruik van brandstoffen en energie bij de ijzer- en staalindustrie van de Gemeenschap (hoogovensfabrieken en onafhankelijke staalgietereien niet inbegrepen)

Insgesamt Total Totale Totaal	1966		1967			1968			Einheit Unités Unità Eenheid	Gruppierung Libellé Descrizione Groepering
	darunter · dont di cui · waarvan		Insgesamt Total Totale Totaal	darunter · dont di cui · waarvan		Insgesamt Total Totale Totaal	darunter · dont di cui · waarvan			
	Hochöfen (f) Hauts fourneaux (f) Alciforni (f) Hoog- ovens (f)	Strom- erzeugungs- anlagen Centrales électriques Centralli elettriche Elektrische centrales		Hochöfen (f) Hauts (f) fourneaux Alciforni (f) Hoog- ovens (f)	Strom- erzeugungs- anlagen Centrales électriques Centralli elettriche Elektrische centrales		Hochöfen (f) Hauts (f) fourneaux Alciforni (f) Hoog- ovens (f)	Strom- erzeugungs- anlagen Centrales électriques Centralli elettriche Elektrische centrales		
10	11	12	13	14	15	16	17	18		
41 231	40 917	0	41 765	41 482	0	44 470	44 223	—	1 000 t	I) FESTE BRANDSTOFFE : VASTE BRANDSTOFFEN :
4 131	3 864	50	4 340	4 074	29	4 427	4 236	24	»	1° Koks einschl. Steinkohlenschwelkoks Cokes en steenkolenhalfcokes
4 360	1 030	1 989	4 073	1 128	1 799	3 867	1 371	1 583	»	2° Koksgrus Cokesgruis
267	114	53	221	108	47	142	70	18	»	3° Steinkohlen und -briketts (a) Steenkool en -briketten (a)
49 989	45 925	2 092	50 399	46 792	1 875	26 104	24 334	925	»	4° Braunkohlen und -briketts (b) Bruinkool en -briketten (b) Insgesamt · Totaal
6 462	1 555	617	6 945	1 871	760	7 396	2 194	734	1 000 t	II) FLÜSSIGE BRANDSTOFFE : VLOEIBARE BRANDSTOFFEN :
142	6	33	160	8	48	123	2	34	»	1° Heizöl und Gasöl Stookolie en dieselolie
6 604	1 560	650	7 105	1 879	808	7 519	2 196	768	»	2° Teer und Pech Teer en pek Insgesamt · Totaal
26 642	12 343	5 803	26 605	12 663	7 162	27 851	13 232	7 425	mio Nm ³	III) GAS : · GASSEN :
4 104	255(g)	453	4 158	598(g)	380	4 328	655(g)	478	»	1° Eigenes Gichtgas (c) Eigen Hoogovensgas (c)
6 800	245(g)	151	7 475	225(g)	293	2 095	510(g)	718	»	2° Aus eigener Kokerie (d) Uit eigen cokesfabriek (d)
37 546	12 843	7 840	38 238	13 487	7 835	41 274	14 397	8 621	»	3° Sonstiges Gas Andere gassen Insgesamt · Totaal
32 984	5 284	1 075	34 662	5 980	1 062	37 266	6 457	1 089	mio kWh	IV) STROM : STROOM :
									»	1° Aus eigener Erzeugung In eigen fabrieken geproduceerd
									»	2° Sonstiger Strom Andere stroom Insgesamt · Totaal

Insgesamt Total Totale Totaal (e)	darunter über Verteilernetz Dont au réseau Di cui alla rete di distribuzione waarvan aan het voorzieningsnet	Insgesamt Total Totale Totaal (e)	darunter über Verteilernetz Dont au réseau Di cui alla rete di distribuzione waarvan aan het voorzieningsnet	Insgesamt Total Totale Totaal (e)	darunter über Verteilernetz Dont au réseau Di cui alla rete di distribuzione waarvan aan het voorzieningsnet	Einheit Unités Unità Eenheid	Anhang Annexe Allegato Bijlage
4 629	.	5 500	.	6 301	.	mio Nm ³	V) ABGABEN : · LEVERINGEN
2 183	1 647	»	1° Gichtgas Hoogovensgas
6 859	1 034	7 094	966	7 252	1 021	mio kWh	2° Starkgas Distillatiegas 3° Strom · Elektriciteit

- (a) Einschließlich Anthrazitstaub
- (b) Einschließlich Braunkohlenschwelkoks und Brikettstaub
- (c) In Millionen kcal/Nm³ O² und 760 mm QS
- (d) In Millionen Nm³ von 4 250 kcal Nm³
- (e) Unmittelbar an sonstige örtlich verbundene Betriebe (ohne örtlich verbundene Stahlgießerei), an das Verteilernetz, an andere Werke und die Hüttenkokerieen
- (f) Einschließlich Anlagen für die Vorbereitung der Chargen und die Sinteranlagen
- (g) Teilweise geschätzt

- (a) Anthracietgruis inbegrepen
- (b) Bruinkoolcokes en briketstof inbegrepen
- (c) Miljoenen Nm³ bij 0° en 760 mm kwikdruk
- (d) In miljoenen eenheden van 4 250 cal. per Nm³
- (e) Rechtstreeks geleverd aan plaatselijk verbonden bedrijven (met uitzondering van de plaatselijk verbonden staalgieterei), aan de voorzieningsnetten, aan andere fabrieken en aan de hoogovenscokesfabrieken
- (f) Met inbegrip van sinter- en ertsvoorbereidingsinstallaties
- (g) Gedeeltelijk geschat



Teil I: Eisenschaffende Industrie

1^{re} Partie: Sidérurgie proprement dite

1^a Parte: Siderurgia propriamente detta

1^o Deel: IJzer- en staalproducerende industrie

VII

**Unabhängige Stahlgießereien
Fonderie di acciaio indipendenti**

**Fonderies d'acier indépendantes
Onafhankelijke staalgieterijen**

Production d'acier liquide pour moulage, par procédés, dans l'ensemble des fonderies d'acier indépendantes de la Communauté (a) (Quantités et importance relative)

Produzione di acciaio spillato per getti secondo il processo di fabbricazione delle fonderie di acciaio indipendenti della Comunità (a) (Quantità e importanza relativa)

Erzeugung von Flüssigstahl für Stahlguß nach Verfahren in den unabhängigen Stahlgießereien der Gemeinschaft (a) (Mengen und Anteil an der Gesamterzeugung)

Productie van vloeibaar staal voor gietwerk per procédé in de onafhankelijke staalgietereien van de Gemeenschap (a) (Hoeveelheden en aandeel in de totale produktie)

1000 t — %

Zeit Période Perlo Tijdvak	Nach Verfahren · Par procédés Secondo il processo di fabbricazione · Per procédé				Insgesamt Total Totale Totaal	In % d. Gesamterz. an Flüssigt. f. Stahlg. En % de la production tot. d'ac. liq. p. moulage In % della prod. tot. di acciaio spillato per getti In % van de tot. prod. van vloeibaar staal voor gietwerk
	S.M.-Stahl Martin Martinstaal	Elektrostahl Electrique Elettrico Elektrostaal	Bessemer	Sonstiger Autres Altri Andere		
	1	2	3	4		
1965	9	597	121	16	743	57,9
1966	5	606	91	16	718	59,5
1967	5	668	69	15	757	62,3
1968	14	783	61	17	874	63,7
1968 I	1	63	6	2	72	64,8
II	1	65	5	1	73	64,0
III	1	68	5	1	76	63,9
IV	0	67	5	1	75	64,1
V	1	61	4	1	66	61,7
VI	1	58	4	1	64	64,0
VII	1	57	3	1	62	60,2
VIII	1	57	4	1	63	66,3
IX	2	71	6	1	81	64,8
X	3	78	6	1	88	64,2
XI	1	68	6	2	78	64,5
XII	2	63	7	2	71	64,1
1969 I	3	77	6	1	87	64,0
II	0	75	5	1	82	64,2
III	1	79	5	1	86	64,7
IV	3	79	5	2	88	66,2
V	1	83	4	2	89	66,4
In % der Rohstahlerzeugung insgesamt · En % de la production totale d'acier brut In % della produzione di acciaio grezzo · In % van de totale produktie van ruwstaal						
1965	0,0	5,8	100,0	0,0	0,9	
1966	0,0	5,9	100,0	0,0	0,9	
1967	0,0	5,7	100,0	0,0	0,9	
1968	0,0	6,0	100,0	0,0	0,9	
1968 I	0,0	5,9	100,0	0,0	0,9	
II	0,0	6,1	100,0	0,0	0,9	
III	0,0	5,9	100,0	0,0	0,9	
IV	0,0	6,2	100,0	0,0	0,9	
V	0,0	5,8	100,0	0,0	0,8	
VI	0,0	5,8	100,0	0,0	0,9	
VII	0,0	5,3	100,0	0,0	0,8	
VIII	0,0	6,7	100,0	0,0	0,8	
IX	0,0	6,2	100,0	0,0	1,0	
X	0,0	6,4	100,0	0,0	1,0	
XI	0,0	6,2	100,0	0,0	0,9	
XII	0,0	6,1	100,0	0,0	0,9	
1969 I	0,0	6,0	100,0	0,0	0,9	
II	0,0	6,1	100,0	0,0	0,9	
III	0,0	6,3	100,0	0,0	0,0	
VI	0,0	6,7	100,0	0,0	1,0	
V	0,0	6,8	100,0	0,0	1,0	

(a) Pour la France, fonderies autonomes et fonderies intégrées à d'autres industries que la sidérurgie
Per la Francia, fonderie autonome e fonderie integrate a industrie diverse dalla siderurgia

(a) Für Frankreich, selbständige Stahlgießereien und Stahlgießereien, die mit anderen Industrien als der Eisen- und Stahlindustrie verbunden sind
Voor Frankrijk, zelfstandige staalgietereien en staalgietereien, die met andere industrieën dan de ijzer- en staalindustrie verbonden zijn

Consommation de matières premières de l'ensemble des fonderies d'acier indépendantes de la Communauté

Rohstoffverbrauch in den unabhängigen Stahlgeblereien der Gemeinschaft

106

Consumo di materie prime dell'insieme delle fonderie di acciaio indipendenti della Comunità

Grondstoffenverbruik van de onafhankelijke staalgeleerijen van de Gemeenschap

Zeit Période Periodo Tijdvak	Rohelsen Fonte Ghisa Ruwijzer (a)	Spiegeleisen u. Hoch- ofen-Ferromangan Spiegel et ferro- manganèse carburé Ghisa speculare e ferro-mn carburato Spiegelijzer en hoog- oven-ferromangaan (a)	Sonstige Ferrolagerungen Autres ferro-alliages Altre ferro leghe Andere ferrolageringen	Schrott · Ferraille · Rottame · Schroot		Steinkohlen und -briketts Houille et briquettes de houille Carbon fossile e mattonelle Steenkool en -briketten (c)
				Insgesamt Total Totale Totaal (a)	Davon Eigenentfall Dont de chutes propres Di cui: Ricupero interni Waarvan: Opbrengst uit eigen bedrijf (b)	
				1000 t		
	1	2	3	4	5	6
1965	17	18	28	763	333	26
1966	15	16	24	720	328	22
1967	15	11	21	716	343	19
1968	18	23	19	856	407	20
1965 3	3	4	5	171	76	5
4	4	5	7	191	84	7
1966 1	4	4	6	193	86	6
2	5	4	6	180	82	6
3	3	3	5	165	76	4
4	3	4	6	182	84	6
1967 1	3	3	5	183	85	5
2	4	3	6	185	89	5
3	5	2	5	159	77	4
4	4	3	5	190	93	5
1968 1	4	6	4	212	102	5
2	4	5	4	194	96	4
3	5	6	4	217	103	5
4	5	6	4	232	106	6
1969 1	5	5	6	245	114	5

Zeit Période Periodo Tijdvak	Heizkoks einschl. Steinkohlenschweißkoks Coke et semi-coke de chauffage Coke e semi-coke di riscaldamento Cokes en halfcokes	Schmelzkoks und Spezialkoks Coke de fonderie et coke spécial Coke da fonderia e coke speciale Gleeterijcokes en speciale cokes	Rohbraunkohle, -staub, Braunkohlenbriketts Lignite, poussières et briquettes de lignite Lignite, polvere e mattonelle di lignite Ruwe bruinkool, bruinkoolstof en bruinkoolbriketten	Flüssige Brennstoffe Combustibles liquides Combustibili liquidi Vloeibare brandstoffen	Gas Gaz Gas Gas (d)	Strom Electricité Electricità Elektriciteit						
							1000 t				1000 m³	1000 kWh
							7	8	9	10	11	12
1965	5	57	2	30	77 610	618 988						
1966	4	40	1	31	85 542	646 371						
1967	4	31	1	32	92 438	661 011						
1968	4	34	1	32	103 680	760 815						
1965 3	0	16	0	5	14 302	130 609						
4	2	12	0	9	20 548	168 202						
1966 1	2	12	0	9	22 054	169 420						
2	1	11	0	6	18 565	157 534						
3	0	8	0	4	19 819	150 663						
4	2	10	0	12	25 104	168 754						
1967 1	2	9	0	11	26 331	167 348						
2	0	9	0	6	22 163	166 245						
3	1	5	0	6	19 152	145 891						
4	1	8	0	9	24 792	179 654						
1968 1	2	9	0	11	27 000	192 419						
2	0	7	0	6	21 159	174 969						
3	0	8	0	5	25 191	188 911						
4	1	10	0	9	30 438	204 251						
1969 1	0	8	0	11	35 254	222 985						

(a) Données par pays: voir tableaux précédents
Dati per paese: vedere tavole precedenti

(b) Non compris la récupération dans les usines
Non compresi i recuperi di demolizione nello stabilimento

(c) Y compris poussière d'anhracite
Compresa la polvere di antracite

(d) m³ à 4 250 calories
m³ a 4 250 calorie

(a) Länderangaben siehe vorhergehende Tabellen
Voor de cijfers per land zie men de voorgaande tabellen

(b) Altschrott der Werke nicht einbegriffen
Oud schroot uit eigen bedrijf niet inbegrepen

(c) Einschließlich Anthrazitstaub
Inclusief anthracietstof

(d) Berechnet auf 4 250 kcal Nm³
Berekend op basis van 4 250 kcal/Nm³



Teil I: Eisenschaffende Industrie

1^{re} Partie: Sidérurgie proprement dite

1^a Parte: Siderurgia propriamente detta

1^o Deel: IJzer- en staalproducerende industrie

VIII

Stahlhandel

Commercio dei prodotti siderurgici

Négoce des produits sidérurgiques

Staalhandel

Réceptions nettes et livraisons nettes de produits sidérurgiques des négociants (a), par produits

Arrivi netti e consegna nette di prodotti siderurgici del commercianti (a), per prodotto

1000 t

EGKS · CECA

Zeit Période Periodo Tijdvak	Massenstähle · Aciers ordinair					
	Halbzeug Demi-produits Semiprodotti Halffabrikaat	Schwere Profile Profils lourds Profilati pesanti Zwaar profielstaal	Walzdraht Fil machine Vergella in matasse Walsdraad, gehaspeld	Stabstahl Aciers marchands Laminati mercantili Staaftaal en licht profielstaal	Flacherzeugnisse · Produits plats	
					Insgesamt Total Totale Totaal	Darunter: Bleche: > 3 mm Dont: Tôles > 3 mm Di cui: Lamiere > 3 mm Waarvan: Plaat > 3 mm
1	2	3	4	5	6	

A) Zugänge · Réceptions · Arrivi · Ontvangsten

1965	50	1 584	30	4 885	3 861	1 941
1966	31	1 690	30	5 037	4 272	2 143
1967	46	1 719	45	5 661	5 267	2 375
1968	92	1 999	51	6 162	5 565	2 694
1968 I	5	157	6	457	433	201
II	6	160	6	502	474	221
III	7	156	7	513	483	227
IV	6	159	5	496	457	228
V	8	151	5	478	399	197
VI	10	156	4	484	405	202
VII	8	161	3	531	472	227
VIII	9	148	3	472	423	209
IX	7	189	3	513	460	217
X	9	196	3	591	529	265
XI	9	179	3	557	512	252
XII	7	176	2	539	503	246

B) Lieferungen · Livraisons · Consegne · Leveringen

1965	49	1 577	30	5 004	3 847	1 927
1966	32	1 668	31	5 032	4 163	2 082
1967	43	1 681	46	5 488	5 097	2 293
1968	89	1 968	49	6 123	5 408	2 629
1968 I	5	136	6	424	428	202
II	5	145	6	456	434	208
III	7	153	5	497	450	219
IV	7	168	5	519	442	205
V	8	170	5	515	421	207
VI	6	174	5	520	437	213
VII	8	173	4	528	445	213
VIII	9	154	3	496	363	180
IX	8	176	3	543	475	227
X	9	187	3	592	535	266
XI	9	169	3	534	495	242
XII	7	150	3	471	472	231

(a) Non compris les réceptions en provenance d'un autre négociant, ni pour les livraisons, celles à destination d'un autre négociant du pays

(a) Esclusi gli arrivi in provenienza da un altro commerciante del paese e, per le consegne, quelle destinate ad un altro commerciante del paese

Netto-Zugänge und -Lieferungen der Händler an Eisen- und Stahlerzeugnissen (a)

Netto-ontvangst en -leveringen van Ijzer- en staalprodukten van de handelaren (a) per produkt

107

EGKS · CECA

1000 t

Laminato comune · Gewone staalsoorten		Insgesamt nach Herkunft bzw. Bestimmung Total par provenance ou destination Totale per provenienza risp. destinazione Totaal naar herkomst resp. naar bestemming			Edelstähle Aciers fins et spéciaux Acciai fini e speciali Speciaalstaal	Zeit Période Periodo Tijdvak
Darunter: Bleche < 3 mm Dont: Tôles < 3 mm Di cui: Lamiere < 3 mm Waarvan: Plaat < 3 mm	Darunter: Überzogene Bleche Dont: Tôles revêtues Di cui: Lamiere rivestite Waarvan: Beklede plaat	Insgesamt Total Totale Totaal	Darunter: Aus bzw. in das Inland Dont: du/vers le pays Di cui: Dal resp. nel paese Waarvan: uit/aan het binnenland	Darunter: And. Länder der Gemeinschaft Dont: autres pays CECA Di cui: Altri paesi della Comunità Waarvan: and. landen van de Gemeenschap		
7	8	9	10	11	12	

A) Zugänge · Réceptions · Arrivi · Ontvangsten

1 465	289	10 410	7 896	2 432	.	1965
1 625	336	11 060	8 391	2 564	.	1966
2 165	533	12 738	9 266	3 239	.	1967
2 147	519	13 869	10 250	3 348	.	1968
171	45	1 058	770	266	.	I 1968
189	47	1 148	835	286	.	II
192	42	1 166	850	290	.	III
168	46	1 123	825	277	.	IV
150	38	1 041	765	257	.	V
149	39	1 059	766	276	.	VI
190	40	1 175	869	283	.	VII
165	34	1 056	796	242	.	VIII
183	42	1 172	872	281	.	IX
198	46	1 328	994	306	.	X
192	48	1 260	936	301	.	XI
194	47	1 227	923	277	.	XII

B) Lieferungen · Livraisons · Consegne · Leveringen

1 464	291	10 507	10 432	47	.	1965
1 595	326	10 926	10 830	71	.	1966
2 112	528	12 355	12 247	90	.	1967
2 100	520	13 637	13 476	139	.	1968
175	43	999	989	6	.	I 1968
175	43	1 046	1 037	7	.	II
179	42	1 112	1 103	7	.	III
138	44	1 141	1 130	9	.	IV
158	41	1 119	1 110	8	.	V
166	44	1 142	1 132	8	.	VI
175	43	1 158	1 143	13	.	VII
127	36	1 025	1 011	13	.	VIII
190	45	1 205	1 187	16	.	IX
201	49	1 326	1 307	17	.	X
190	47	1 210	1 193	16	.	XI
183	43	1 103	1 085	16	.	XII

(a) Die Zugänge von anderen Händlern bzw. die Lieferungen an andere Händler des Inlandes sind nicht einbezogen

(a) De ontvangsten van andere handelaren, resp. de leveringen aan andere handelaren in het binnenland dienen niet te worden inbegrepen

Réceptions nettes et livraisons nettes de produits sidérurgiques des négociants (a), par produits
 Arrivi netti e consegna netta di prodotti siderurgici dei commercianti (a), per prodotto

1000 t

DEUTSCHLAND (BR)

Zeit Période Periodo Tijdvak	Massenstähle · Aciers ordinal					
	Halbzeug Demi-produits Semi-prodotti Halffabrikaat	Schwere Profile Profils lourds Profilati pesanti Zwaar profielstaal	Walzdraht Fil machine Vergella in matasse Walsdraad, gehaspeld	Stabstahl Aciers marchands Laminati mercantili Staaftaal en licht profielstaal	Flacherzeugnisse · Produits pl	
					Insgesamt Total Totale Totaal	Darunter: Bleche: > 3 mm
						Dont: Tôles > 3 mm
1	2	3	4	5	6	

A) Zugänge · Réceptions · Arrivi · Ontvangsten

1965	22	679	15	1 962	1 444	829
1966	18	673	9	2 075	1 461	814
1967	31	633	8	1 950	1 460	843
1968	70	790	9	2 295	1 891	1 105
1968 VII	6	66	1	206	168	101
VIII	8	61	0	190	161	96
IX	5	81	0	205	164	94
X	7	80	1	215	168	100
XI	8	69	0	192	171	100
XII	5	60	—	163	144	81
1969 I	6	76	1	202	172	96
II	5	80	1	184	156	95
III	7	78	—	219	202	126
IV	8	80	1	204	202	129
V	10	74	0	204	193	124
VI	5	71	1	216	217	140

B) Lieferungen · Livraisons · Consegna · Leveringen

1965	21	688	14	2 052	1 456	819
1966	19	679	10	2 088	1 467	812
1967	29	642	7	1 939	1 469	837
1968	66	765	8	2 212	1 785	1 038
1968 VII	6	76	1	206	153	90
VIII	7	72	1	203	148	89
IX	6	75	0	208	164	96
X	7	80	1	225	184	108
XI	7	68	1	195	164	96
XII	5	52	0	142	132	80
1969 I	5	65	0	179	186	114
II	6	62	1	157	180	113
III	7	75	0	203	195	121
IV	6	88	1	236	196	122
V	7	91	1	241	195	120
VI	8	99	1	241	199	122

(a) Non compris les réceptions en provenance d'un autre négociant, ni pour les livraisons, celles à destination d'un autre négociant du pays

(a) Esclusi gli arrivi in provenienza da un altro commerciante del paese e, per le consegne, quelle destinate ad un altro commerciante del paese

Netto-Zugänge und -Lieferungen der Händler an Eisen- und Stahlerzeugnissen (a)

Netto-ontvangsten en -leveringen van Ijzer- en staalprodukten van de handelaren (a) per produkt

108

DEUTSCHLAND (BR)

1000 t

acciaio comune · Gewone staalsoorten		Insgesamt nach Herkunft bzw. Bestimmung Total par provenance ou destination Totale per provenienza resp. destinazione Totaal naar herkomst resp. naar bestemming			Edelstähle Aciers fins et spéciaux Acciai fini e speciali Speciaalstaal	Zeit Période Período Tijdvak	
prodotti piatti Platte produkten		Insgesamt Total Totale Totaal	Darunter: Aus bzw. in das Inland Dont: du/vers le pays Di cui: Dal resp. nel paese Waarvan: uit/aan het binnenland	Darunter: And. Länder der Gemeinschaft Dont: autres pays CECA Di cui: Altri paesi della Comunità Waarvan: and. landen van de Gemeenschap			
Darunter: Bleche < 3 mm Dont: Tôles < 3 mm Di cui: Lamiere < 3 mm Waarvan: Plaat < 3 mm	Darunter: überzogene Bleche Dont: Tôles revêtues Di cui: Lamiere rivestite Waarvan: Beklede plaat	7	8	9	10	11	12

A) Zugänge · Réceptions · Arrivi · Ontvangsten

439	90	4 122	3 286	777	.	1965
466	97	4 236	3 411	752	.	1966
431	102	4 082	3 300	684	.	1967
555	123	5 055	3 829	1 093	.	1968
49	9	447	339	94	.	VII 1968
46	10	420	326	84	.	VIII
49	10	455	351	93	.	IX
46	10	471	368	90	.	X
49	13	440	341	90	.	XI
45	11	372	290	69	.	XII
55	10	457	352	97	.	I 1969
43	10	426	332	85	.	II
50	13	506	404	86	.	III
51	12	495	387	88	.	IV
47	11	481	383	88	.	V
51	11	510	395	92	.	VI

B) Lieferungen · Livraisons · Consegne · Leveringen

459	90	4 231	4 187	31	.	1965
477	93	4 263	4 194	52	.	1966
443	103	4 086	4 010	61	.	1967
527	116	4 836	4 761	55	.	1968
44	10	442	437	4	.	VII 1968
40	10	430	426	4	.	VIII
47	11	453	445	6	.	IX
55	12	497	488	7	.	X
47	11	435	427	6	.	XI
37	8	331	323	7	.	XII
53	9	435	427	7	.	I 1969
48	9	406	396	8	.	II
53	11	480	470	8	.	III
53	12	527	517	9	.	IV
54	11	535	523	8	.	V
53	12	548	534	10	.	VI

(a) Die Zugänge von anderen Händlern bzw. die Lieferungen an andere Händler des Inlandes sind nicht einbegriffen

(a) De ontvangsten van andere handelaren resp. de leveringen aan andere handelaren in het binnenland dienen niet te worden inbegrepen

Réceptions nettes et livraisons nettes de produits sidérurgiques des négociants (a), par produits
 Arrivi netti e consegna nette di prodotti siderurgici dei commercianti (a), per prodotti

1000 t

FRANCE

Zeit Période Periodo Tijdvak	FRANCE					Massenstähle · Aciers ordinair	
	Halbzeug Demi-produits Semi-prodotti Halffabrikaat	Schwere Profile Profils lourds Profilati pesanti Zwaar profielstaal	Walzdraht Fil machine Vergella in matasse Walsdraad, gehaspeld	Stabstahl Aciers marchands Laminati mercantili Staafstaal en licht profielstaal	Insgesamt Total Totale Totaal	Flacherzeugnisse · Produits plats	
						Darunter: Bleche: > 3 mm Dont: Tôles > 3 mm Di cui: Lamiere > 3 mm Waarvan: Plaat > 3 mm	
1	2	3	4	5	6		

A) Zugänge · Réceptions · Arrivi · Ontvangsten

1965	—	411	—	1 558	1 469	659
1966	—	444	—	1 565	1 645	749
1967	—	524	—	1 759	1 823	890
1968	—	511	—	1 723	1 836	896
1968 VII	—	45	—	157	163	78
VIII	—	35	—	118	117	64
IX	—	49	—	137	152	74
X	—	56	—	168	187	93
XI	—	47	—	157	168	82
XII	—	53	—	162	186	92
1969 I	—	58	—	183	208	103
II	—	52	—	167	200	98
III	—	64	—	176	221	109
IV	—	50	—	169	221	110

B) Lieferungen · Livraisons · Consegne · Leveringen

1965	—	401	—	1 558	1 436	648
1966	—	423	—	1 543	1 545	707
1967	—	488	—	1 649	1 661	797
1968	—	528	—	1 739	1 798	870
1968 VII	—	48	—	154	155	75
VIII	—	30	—	102	75	41
IX	—	47	—	148	171	81
X	—	51	—	163	186	89
XI	—	45	—	144	167	76
XII	—	45	—	145	179	83
1969 I	—	50	—	150	185	89
II	—	49	—	145	171	83
III	—	59	—	177	192	93
IV	—	60	—	188	202	99

(a) Non compris les réceptions en provenance d'un autre négociant, ni pour les livraisons, celles à destination d'un autre négociant du pays

(a) Esclusi gli arrivi in provenienza da un altro commerciante del paese e, per le consegne, quelle destinate ad un altro commerciante del paese

Netto-Zugänge und -Lieferungen der Händler an Eisen- und Stahlerzeugnissen (a)

Netto-ontvangst en -leveringen van ijzer- en staalprodukten van de handelaren (a) per produkt

109

FRANCE

1000 t

acciaio comune · Gewone staalsoorten		Insgesamt nach Herkunft bzw. Bestimmung Total par provenance ou destination Totale per provenienza resp. destinazione Totaal naar herkomst resp. naar bestemming			Edelstähle Aciers fins et spéciaux Acciai fini e speciali Speciaalstaal	Zeit Période Periodo Tijdvak	
acciaio piatti · Platte produkten		Insgesamt Total Totale Totaal	Darunter: Aus bzw. in das Inland Dont: du/vers le pays Di cui: Dal risp. nel paese Waarvan: uit/aan het binnenland	Darunter: And. Länder der Gemeinschaft Dont: autres pays CECA Di cui: Altri paesi della Comunità Waarvan: and. landen van de Gemeenschap			
Darunter: Bleche < 3 mm Dont: Tôles < 3 mm Di cui: Lamiere < 3 mm Waarvan: Plaat < 3 mm	Darunter: Überzogene Bleche Dont: Tôles revêtues Di cui: Lamiere rivestite Waarvan: Beklede plaat	7	8	9	10	11	12

A) Zugänge · Réceptions · Arrivi · Ontvangsten

621	143	3 438	2 554	885	100	1965
686	161	3 654	2 652	1 001	102	1966
703	174	4 106	2 849	1 258	104	1967
710	177	4 070	2 958	1 113	105	1968
65	15	365	263	102	10	VII 1968
42	9	270	192	78	4	VIII
58	16	338	244	94	9	IX
73	17	411	303	108	11	X
64	17	372	269	103	9	XI
71	18	401	299	101	12	XII
77	22	449	305	144	12	I 1969
78	20	419	276	143	12	II
86	21	461	307	154	12	III
89	18	440	301	139	13	V

B) Lieferungen · Livraisons · Consegne · Leveringen

601	142	3 395	3 395	—	98	1965
637	158	3 511	3 511	—	103	1966
646	170	3 798	3 798	—	102	1967
700	178	4 065	4 065	—	106	1968
59	16	357	357	—	9	VII 1968
23	9	207	207	—	3	VIII
68	17	366	366	—	9	IX
74	19	400	400	—	11	X
71	16	356	356	—	0	XI
74	16	369	369	—	13	XII
74	17	385	385	—	12	I 1969
68	16	365	365	—	11	II
77	16	428	428	—	13	III
81	17	450	450	—	13	IV

(a) Die Zugänge von anderen Händlern bzw. die Lieferungen an andere Händler des Inlandes sind nicht einbegriffen

(a) De ontvangsten van andere handelaren, resp. de leveringen aan andere handelaren in het binnenland dienen niet te worden inbegrepen

Réceptions nettes et livraisons nettes de produits sidérurgiques des négociants (a), par produits
 Arrivi netti e consegna netta di prodotti siderurgici del commercianti (a), per prodotto

1000 t

ITALIA

Zeit Période Periodo Tijdvak	Massenstähle · Aciers ordinari					Flacherzeugnisse · Produits plats	
	Halbzeug Demi-produits Semi-prodotti Halfabrikaat	Schwere Profile Profilés lourds Profilati pesanti Zwaar profielstaal	Walzdraht Fil machine Vergella in matasse Walsdraad, gehaspeld	Stabstahl Aciers marchands Laminati mercantili Staaftaal en licht profielstaal	Insgesamt Total Totale Totaal	Darunter: Bleche: > 3 mm Dont: Tôles > 3 mm Di cui: Lamiere > 3 mm Waarvan: Plaat > 3 mm	
						1	2
A) Zugänge · Réceptions · Arrivi · Ontvangsten							
1965	22	244	1	435	651	301	
1966	5	298	1	383	795	397	
1967	4	286	15	860	1 584	445	
1968	5	363	8	1 064	1 414	492	
1968 VII	0	25	1	84	109	33	
VIII	0	25	1	84	109	33	
IX	0	25	1	84	109	33	
X	0	23	0	100	131	52	
XI	0	23	0	100	131	52	
XII	0	23	0	100	131	52	
1969 I	0	35	0	77	151	47	
II	0	35	0	77	151	47	
III	0	35	0	77	151	47	
B) Lieferungen · Livraisons · Consegne · Leveringen							
1965	22	241	1	446	636	294	
1966	6	291	1	380	778	379	
1967	4	280	16	834	1 574	465	
1968	6	367	7	1 122	1 413	520	
1968 VII	1	26	0	95	105	33	
VIII	1	26	0	95	105	33	
IX	1	26	0	95	105	33	
X	0	27	0	102	128	52	
XI	0	27	0	102	128	52	
XII	0	27	0	102	128	52	
1969 I	0	31	1	80	146	46	
II	0	31	1	80	146	46	
III	0	31	1	80	146	46	

(a) Non compris les réceptions en provenance d'un autre négociant, ni pour les livraisons, celles à destination d'un autre négociant du pays
 (b) Par suite de changement et d'élargissement du recensement les données à partir de 1967 ne sont plus comparables à celles des années précédentes

(a) Esclusi gli arrivi in provenienza da un altro commerciante del paese e, per le consegne, quelle destinate ad un altro commerciante del paese
 (b) A causa della maggiore ampiezza della rilevazione a partire dal 1967 i dati non sono più comparabili con quelli degli anni precedenti

Netto-Zugänge und -Lieferungen der Händler an Eisen- und Stahlerzeugnissen (a)

Netto-ontvangst en -leveringen van ijzer- en staalprodukten van de handelaren (a) per produkt

110

ITALIA

1000 t

lato comune · Gewone staalsoorten		Insgesamt nach Herkunft bzw. Bestimmung Total par provenance ou destination Totale per provenienza resp. destinazione Totaal naar herkomst resp. naar bestemming			Edelstähle Aciers fins et spéciaux Acciaï fini e speciali Speciaalstaal	Zeit Période Periodo Tijdvak	
dotti piatti · Platte produkten		Insgesamt Total Totale Totaal	Darunter: Aus bzw. in das Inland Dont: du/vers le pays Di cui: Dal risp. nel paese Waarvan: uit/aan het binnenland	Darunter: And. Länder der Gemeinschaft Dont: autres pays CECA Di cui: Altri paesi della Comunità Waarvan: and. landen van de Gemeenschap			
Darunter: Bleche < 3 mm Dont: Tôles < 3 mm Di cui: Lamiere < 3 mm Waarvan: Plaat < 3 mm	Darunter: überzogene Bleche Dont: Tôles revêtues Di cui: Lamiere rivestite Waarvan: Beklede plaat	7	8	9	10	11	12

A) Zugänge · Réceptions · Arrivi · Ontvangsten

301	32	1 353	1 332	13	.	1965
335	50	1 482	1 423	39	.	1966
879	229	2 749	2 097	507	.	1967
711	189	2 853	2 378	347	.	1968
62	13	219	189	23	.	VII 1968
62	13	219	189	23	.	VIII
62	13	219	189	23	.	IX
62	15	254	212	28	.	X
62	15	254	212	28	.	XI
62	15	254	212	28	.	XII
89	12	263	201	44	.	I 1969
89	12	263	201	44	.	II
89	12	263	201	44	.	III

B) Lieferungen · Livraisons · Consegne · Leveringen

295	34	1 346	1 346	—	.	1965
340	47	1 456	1 456	—	.	1966
863	227	2 708	2 708	—	.	1967
713	196	2 915	2 915	—	.	1968
60	14	227	227	—	.	VII 1968
60	14	227	227	—	.	VIII
60	14	227	227	—	.	IX
58	16	257	257	—	.	X
58	16	257	257	—	.	XI
58	16	257	257	—	.	XII
85	14	258	258	—	.	I 1969
85	14	258	258	—	.	II
85	14	258	258	—	.	III

(a) Die Zugänge von anderen Händlern bzw. die Lieferungen an andere Händler des Inlandes sind nicht einbegriffen
(b) Infolge Änderung und Erweiterung der Erhebung sind die Angaben ab 1967 mit denen der vorhergehenden Jahre nicht mehr vergleichbar

(a) De ontvangsten van andere handelaren, resp. de leveringen aan andere handelaren in het binnenland dienen niet te worden inbegrepen
(b) Als gevolg van veranderingen en uitbreiding van de enquête zijn de cijfers vanaf 1967 niet meer vergelijkbaar met die van voorgaande jaren

Réceptions nettes et livraisons nettes de produits sidérurgiques des négociants (a), par produits

Arrivi netti e consegna nette di prodotti siderurgici dei commercianti (a), per prodotto

1000 t

NEDERLAND (b)

Zeit Période Periodo Tijdvak	Massenstähle · Aciers ordina					
	Halbzeug Demi-produits Semiprodoti Halfafrikaat	Schwere Profile Profils lourds Profilati pesanti Zwaar profielstaal	Walzdraht Fil machine Vergella in matasse Walsdraad, gehaspeld	Stabstahl Aciers marchands Laminati mercantili Staaftaal en licht profielstaal	Flacherzeugnisse · Produits p	
					Insgesamt Total Totale Totaal	Darunter: Bleche > 3 mm Dont: Tôles > 3 mm Di cui: Lamiere > 3 mm Waarvan: Plaat > 3 mm
1	2	3	4	5	6	
A) Zugänge · Réceptions · Arrivi · Ontvangsten						
1965	—	135	—	489	98	52
1966	—	150	—	528	122	66
1967	—	139	—	553	116	64
1968	—	178	—	564	115	66
1968 VII	—	13	—	42	8	4
VIII	—	15	—	39	11	6
IX	—	22	—	45	11	6
X	—	18	—	55	12	7
XI	—	20	—	56	12	7
XII	—	20	—	62	12	7
1969 I	—	20	—	53	14	9
II	—	18	—	35	12	7
III	—	20	—	41	10	5
IV	—	14	—	38	10	5
V	—	12	—	37	12	7
VI	—	9	—	48	13	8
B) Lieferungen · Livraisons · Consegne · Leveringen						
1965	—	134	—	507	118	66
1966	—	149	—	534	123	68
1967	—	137	—	534	113	63
1968	—	172	—	550	121	71
1968 VII	—	12	—	31	8	5
VIII	—	15	—	54	11	6
IX	—	17	—	51	11	6
X	—	18	—	55	12	7
XI	—	16	—	47	11	6
XII	—	13	—	36	9	5
1969 I	—	15	—	45	11	6
II	—	15	—	37	11	7
III	—	16	—	48	12	7
IV	—	16	—	49	12	7
V	—	17	—	51	12	8
VI	—	21	—	63	13	8

(a) Non compris les réceptions en provenance d'un autre négociant, ni pour les livraisons, celles à destination d'un autre négociant du pays
 (b) Partiellement estimé

(a) Esclusi gli arrivi in provenienza da un altro commerciante del paese e, per le consegne, quelle destinate ad un altro commerciante del paese
 (b) Stima parziale

Netto-Zugänge und -Lieferungen der Händler an Eisen- und Stahlerzeugnissen (a)

Netto-ontvangst en -leveringen van ijzer- en staalprodukten van de handelaren (a), per produkt

111

NEDERLAND (b)

1000 t

falso comune · Gewone staalsoorten		Insgesamt nach Herkunft bzw. Bestimmung Total par provenance ou destination Totale per provenienza resp. destinazione Totaal naar herkomst resp. naar bestemming			Edelstähle Aciers fins et spéciaux Acciai fini e speciali Speciaalstaal	Zeit Période Periodo Tijdvak	
dotti piatti · Platte produkten		Insgesamt Total Totale Totaal	Darunter: Aus bzw. in das Inland Dont: du/vers le pays Di cui: Dal risp. nel paese Waarvan: uit/aan het binnenland	Darunter: And. Länder der Gemeinschaft Dont: autres pays CECA Di cui: Altri paesi della Comunità Waarvan: and. landen van de Gemeenschap			
Darunter: Bleche < 3 mm Dont: Tôles < 3 mm Di cui: Lamiera < 3 mm Waarvan: Plaat < 3 mm	Darunter: Überzogene Bleche Dont: Tôles revêtues Di cui: Lamiera rivestite Waarvan: Beklede plaat	7	8	9	10	11	12

A) Zugänge · Réceptions · Arrivi · Ontvangsten

28	11	722	65	645	.	1965
33	13	800	150	640	.	1966
31	12	808	177	615	.	1967
28	12	857	216	630	.	1968
2	0	63	8	54	.	VII 1968
2	1	65	19	46	.	VIII
3	1	78	18	59	.	IX
3	1	85	19	66	.	X
3	1	88	22	66	.	XI
2	1	94	29	65	.	XII
4	1	87	14	71	.	I 1969
2	1	65	13	52	.	II
3	1	71	16	55	.	III
2	1	62	12	50	.	IV
3	1	61	10	51	.	V
3	1	70	18	51	.	VI

B) Lieferungen · Livraisons · Consegne · Leveringen

31	12	759	759	—	.	1965
33	12	806	806	—	.	1966
32	12	784	784	—	.	1967 1968
2	1	51	51	—	.	VII 1968
	1	80	80	—	.	VIII
	1	79	79	—	.	IX
3	1	85	85	—	.	X
3	1	74	74	—	.	XI
2	1	58	58	—	.	XII
3	1	71	71	—	.	I 1969
3	1	63	63	—	.	II
3	1	76	76	—	.	III
3	1	77	77	—	.	IV
3	1	80	80	—	.	V
3	1	97	97	—	.	VI

(a) Die Zugänge von anderen Händlern bzw. die Lieferungen an andere Händler des Inlandes sind nicht einbegriffen
(b) Teilweise geschätzt

(a) De ontvangsten van andere handelaren, resp. de leveringen aan andere handelaren in het binnenland dienen niet te worden inbegrepen
(b) Gedeeltelijk geraamd

Réceptions nettes et livraisons nettes de produits sidérurgiques des négociants (a), par produits
 Arrivi netti e consegna nette di prodotti siderurgici del commercianti (a), per prodotti

1000 t

BELGIQUE / BELGIË

Zeit Période Periodo Tijdvak	Massenstähle · Aciers ordina					
	Halbzeug Demi-produits Semiprodoti Halffabrikaat	Schwere Profile Profils lourds Profilati pesanti Zwaar profielstaal	Walzdraht Fil machine Vergella in matasse Walsdraad, gehaspeld	Stabstahl Aciers marchands Laminati mercantili Staaftaal en licht profielstaal	Flacherzeugnisse · Produits p	
					Insgesamt Total Totale Totaal	Darunter: Bleche: > 3 mm Dont: Tôles > 3 m Di cul: Lamiere > 3 mm Waarvan: Plaat > 3/mm
1	2	3	4	5	6	
A) Zugänge · Réceptions · Arrivi · Ontvangsten						
1965	7	114	14	441	199	100
1966	7	126	20	487	248	117
1967	10	137	23	538	284	132
1968	17	157	34	517	309	135
1968 VII	1	12	2	42	24	11
VIII	1	12	2	42	24	11
IX	1	12	2	42	24	11
X	1	19	3	52	31	13
XI	1	19	3	52	31	13
XII	1	19	3	52	31	13
B) Lieferungen · Livraisons · Consegne · Leveringen						
1965	7	113	15	442	200	99
1966	7	127	20	487	249	116
1967	10	134	23	532	280	132
1968	16	137	34	501	291	131
1968 VII	1	12	2	42	24	11
VIII	1	12	2	42	24	11
IX	1	12	2	42	24	11
X	1	12	2	47	25	11
XI	1	12	2	47	25	11
XII	1	12	2	47	25	11

(a) Non compris les réceptions en provenance d'un autre négociant, ni pour les livraisons, celles à destination d'un autre négociant du pays

(a) Esclusi gli arrivi in provenienza da un altro commerciante del paese e, per le consegne, quelle destinate ad un altro commerciante del paese

Netto-Zugänge und -Lieferungen der Händler an Eisen- und Stahlerzeugnissen (a)

Netto-ontvangst en -leveringen van ijzer- en staalprodukten van de handelaren (a) per produkt

112

BELGIQUE / BELGIË

1000 t

Ialo comune · Gewone staalsoorten		Insgesamt nach Herkunft bzw. Bestimmung Total par provenance ou destination Totale per provenienza resp. destinazione Totaal naar herkomst resp. naar bestemming			Edelstähle Aciers fins et spéciaux Acciai fini e speciali Speciaalstaal	Zeit Période Periodo Tijdvak
Darunter: Bleche < 3 mm Dont: Tôles < 3 mm Di cui: Lamiere < 3 mm Waarvan: Plaat < 3 mm	Darunter: Überzogene Bleche Dont: Tôles revêtues Di cui: Lamiere rivestite Waarvan: Beklede plaat	Insgesamt Total Totale Totaal	Darunter: Aus bzw. in das Inland Dont: du/vers le pays Di cui: Dal risp. nel paese Waarvan: uit/aan het binnenland	Darunter: And. Länder der Gemeinschaft Dont: autres pays CECA Di cui: Altri paesi della Comunità Waarvan: and. landen van de Gemeenschap		
7	8	9	10	11	12	

A) Zugänge · Réceptions · Arrivi · Ontvangsten

76	13	775	660	113	14	1965
105	16	888	755	132	14	1966
121	16	992	814	176	15	1967
143	18	1 033	869	164	16	1968
12	2	81	70	11	1	VII 1968
12	2	81	70	11	1	VIII
12	2	81	70	11	1	IX
14	2	106	92	14	1	X
14	2	106	92	14	1	XI
14	2	106	92	14	1	XII

B) Lieferungen · Livraisons · Consegne · Leveringen

78	13	777	746	16	14	1965
107	16	890	863	19	14	1966
129	16	979	946	28	15	1967
132	18	979	891	85	15	1968
11	1	81	71	10	1	VII 1968
11	1	81	71	10	1	VIII
11	1	81	71	10	1	IX
11	2	87	77	10	1	X
11	2	87	77	10	1	XI
11	2	87	77	10	1	XII

(a) Die Zugänge von anderen Händlern bzw. die Lieferungen an andere Händler des Inlandes sind nicht einbegriffen

(a) De ontvangsten van andere handelaren, resp. de leveringen aan andere handelaren in het binnenland dienen niet te worden inbegrepen

Teil II: Schrott

II^e Partie: Ferrailles

II^e Parte: Rottame

II^e Deel: Schroot

Livraisons totales des négociants en ferraille de l'ensemble de la Communauté (ferraille de fonte et d'acier) (a)

Consegna totali dei commercianti in rottame dell'Insieme della Comunità (a) (rottame di ghisa e di acciaio)

Gesamtlieferungen der Schrotthändler der Gemeinschaft (a) (Gußbruch und Stahlschrott)

Totale leveringen door de schroothandelaren van de Gemeenschap (a) (gegoten schroot en staalschroot)

1000 t

Zeit Période Período Tijdvak	An Inlands- verbruicher Aux consom- mateurs du pays Al consumatori del paese Aan binnenlandse verbruikers (b)	In andere Linder der Gemeinschaft A d'autres pays de la Communauté Ad altri paesi della Comunità Aan andere landen van de Gemeenschap			In dritse Linder Aux pays tiers A paesi terzi Naar derde landen	Insgesamt Total Totale Totaal	Davon Abwrackschrott Dont ferrailles navales Di cui rottami navali Waarvan scheepsloop- schroot
		Andere Händler A d'autres négociants Ad altri commercianti Andere handelaren	An Verbruicher Aux consom- mateurs Al consumatori Aan verbruikers	Insgesamt Total Totale Totaal			
1964	12 626	833	2 198	3 031	121	15 777	582
1965	12 454	1 009	3 629	4 638	11	17 012	358
1966	12 579	793	3 805	4 599	20	17 178	205
1967	12 719	1 347	3 921	5 268	31	18 018	272
1968	13 457	1 423	3 761	5 184	16	18 657	283
1966 I	1 038	75	292	368	1	1 391	
II	1 036	88	281	369	3	1 328	
III	1 213	96	277	373	2	1 493	
IV	846	85	270	355	1	1 202	
V	1 096	88	236	324	2	1 422	
VI	1 195	106	273	379	1	1 575	
VII	1 107	24	348	372	1	1 480	
VIII	895	59	228	287	0	1 182	
IX	1 151	92	290	383	4	1 538	
X	1 053	23	391	414	3	1 459	
XI	930	28	443	471	3	1 412	
XII	1 019	29	476	505	0	1 496	
1967 I	1 038	112	316	428	3	1 469	
II	970	121	309	429	6	1 406	
III	1 132	123	339	462	4	1 598	
IV	1 079	112	301	414	1	1 494	
V	1 080	109	321	430	1	1 511	
VI	1 152	132	350	483	6	1 640	
VII	998	98	323	421	8	1 426	
VIII	913	91	317	408	2	1 323	
IX	1 104	116	344	460	1	1 565	
X	1 130	109	359	468	0	1 597	
XI	1 037	108	321	429	0	1 467	
XII	1 084	115	321	436	—	1 520	
1968 I	1 059	114	278	392	—	1 451	
II	1 116	133	364	497	1	1 614	
III	1 157	138	383	520	0	1 677	
IV	1 161	128	339	467	1	1 629	
V	1 106	124	273	397	2	1 506	
VI	1 084	119	266	384	2	1 470	
VII	1 091	122	341	463	1	1 558	
VIII	973	96	261	357	0	1 330	
IX	1 112	120	317	437	0	1 549	
X	1 197	126	338	464	1	1 662	
XI	1 139	107	302	409	2	1 551	
XII	1 262	95	300	315	4	1 661	

(a) Pour la France y compris ferraille de fonte à partir de 1962

Per la Francia compreso rottame di ghisa dal 1962

(b) A partir du 1^{er} juillet 1959 la Sarre (et les statistiques la concernant) sort de l'union économique franco-sarroise et est rattachée à la République Fédérale d'Allemagne

A decorrere dal 1 luglio 1959 la Sarre (e le relative statistiche) esce dall'unione economica franco-sarrese ed è reintegrata nella Repubblica federale tedesca

(c) Pour l'Allemagne (R.F.) y compris livraisons à d'autres négociants

Per la Germania (R.F.) comprese le consegne ad altri negozianti

(a) Für Frankreich einschl. Gußbruch ab 1962

Voor Frankrijk gegoten schroot inbegrepen vanaf 1962

(b) Das Saarland, das bis zum 30. Juni 1959 dem französischen Wirtschaftsgebiet angehörte, ist ab 1. Juli 1959 dem Wirtschaftsgebiet der Bundesrepublik Deutschland eingegliedert

Saarland, dat tot 30 juni 1959 economisch tot Frankrijk behoorde, is met ingang van 1 juli 1959 samengevoegd met de Bondsrepubliek Duitsland

(c) Für Deutschland einschließlich der Lieferungen an andere Händler

Voor Duitsland met inbegrip van de leveringen aan andere handelaren

Livraisons nettes (a) de ferrailles d'acier (b) des négociants en ferraille de chaque pays de la Communauté

Netto-Lieferungen (a) der Schrotthändler an Stahlschrott (b) nach Ländern der Gemeinschaft

114

Consegna netta (a) di rottame di acciaio (b) dei commercianti in rottame, per paese della Comunità

Nettoleveringen (a) van staalschroot (b) door de schroothandelaren per land van de Gemeenschap

1000 t

Zeit Periode Período Tijdvak	Deutschland (BR) (c)	France (d)	Italia	Nederland	Belgique België	EGKS CECA
A) Lieferungen Insgesamt · Livraisons totales						
A) Consegne totali · Totale leveringen						
1964	8 668	2 955	845	673	604	13 745
1965	8 441	4 208	814	727	536	14 726
1966	8 314	4 295	1 042	730	569	14 950
1967	8 987	3 945	1 173	745	599	15 449
1968	9 508	3 811	1 270	647	693	15 929
1968 IV	796	363	106	53	61	1 379
V	812	229	100	61	65	1 267
VI	774	253	97	50	69	1 243
VII	784	347	102	39	50	1 322
VIII	766	195	74	48	51	1 134
IX	772	319	110	54	63	1 318
X	782	381	125	56	72	1 417
XI	794	313	121	68	62	1 358
XII	875	332	105	67	52	1 431
1969 I	794		99		54	
II	802		113		58	
III	887		124		76	
IV	865		120			
V	849					
VI	828					
B) Darunter an inländische Verbraucher · Dont aux consommateurs du même pays						
B) Di cui: Ai consumatori del paese · Waarvan: Aan binnenlandse verbruikers						
1964	7 329	2 197	845	501	604	11 452
1965	6 519	2 748	814	557	536	11 174
1966	6 332	2 899	1 042	611	561	11 445
1967	6 993	2 293	1 173	534	584	11 577
1968	7 727	2 132	1 270	438	692	12 259
1968 IV	642	207	106	33	61	1 049
V	672	123	100	38	65	998
VI	646	144	97	28	69	984
VII	638	174	102	25	50	989
VIII	639	87	74	30	51	881
IX	627	172	110	36	63	1 008
X	623	224	125	44	72	1 088
XI	642	184	121	52	62	2 061
XII	737	186	105	55	52	1 135
1969 I	667		99		53	
II	682		113		58	
III	754		124		76	
IV	718		120			
V	687					
VI	647					

(a) Livraisons aux consommateurs du pays et des autres pays de la Communauté ainsi qu'aux pays tiers
N.B.: Cependant pour l'Allemagne (R.F.) les livraisons totales comprennent aussi les livraisons aux négociants des autres pays de la Communauté

Consegna ai consumatori del paese e degli altri paesi della Comunità come pure ai paesi terzi

N.B.: Per la Germania (R.F.), la consegna totali comprendono anche le consegne ai commercianti degli altri paesi della Comunità

(b) Y compris les ferrailles de fonte alliées (Pour l'Allemagne (R.F.) non compris les ferrailles de fonte alliées)
Incluso rottame di ghisa legata (Per la Germania (R.F.) non compreso rottame di ghisa legata)

(c) A partir du 1^{er} juillet 1959 y compris la Sarre
Dal 1^o luglio 1959 inclusa la Sarre

(d) Jusqu'au 30 juin 1959 y compris la Sarre
Fino al 30 giugno 1959 inclusa la Sarre

(a) Lieferungen an Verbraucher des Inlandes und der übrigen Länder der Gemeinschaft sowie in dritten Ländern

N.B.: Für Deutschland (BR) umfassen die Gesamtlieferungen auch die Lieferungen an Händler in den übrigen Gemeinschaftsländern

Leveringen aan binnenlandse verbruikers, evenals leveringen aan verbruikers in de andere landen van de Gemeenschap en aan verbruikers in derde landen

N.B.: Voor Duitsland (BR) omvatten de totale leveringen ook de leveringen aan handelaren in de overige landen van de Gemeenschap

(b) Einschließlich legierter Gußbruch (Bei Deutschland (BR) ist der legierte Gußbruch nicht inbegriffen)
Met inbegrip van gelegeerd gegoten schroot (Voor Duitsland (BR) gelegeerd gegoten schroot niet inbegrepen)

(c) Ab 1. Juli 1959 einschließlich Saarland
Vanaf 1 juli 1959 inclusief Saarland

(d) Bis 30. Juni 1959 einschließlich Saarland
Tot en met 30 juni 1959 inclusief Saarland

Commerce extérieur et échanges intérieurs de ferraille (a) pour l'ensemble de la Communauté, par catégories

Außenhandel und Binnenaustausch an Schrott (a) nach Sorten für die Gemeinschaft insgesamt

Commercio estero, e scambi all'interno, di rottame (a), per l'insieme della Comunità e per categorie

Buitenlandse handel van — en ruilverkeer binnen — de Gemeenschap in schroot (a) per soort

Zeit Période Periodo Tijdvak	Nicht sortiert oder klassiert Ni triés ni classés Non cernite nè classificate Niet gesor- teerd of geklasseerd	Sortiert oder klassiert Triés ou classés Cernite o classificate Gesorteerd of geklasseerd			Insgesamt Total Totale Totaal	Nicht sortiert oder klassiert Ni triés ni classés Non cernite nè classificate Niet gesor- teerd of geklasseerd	Sortiert oder klassiert Triés ou classés Cernite o classificate Gesorteerd of geklasseerd			Insgesamt Total Totale Totaal
		Aus Gußeisen De fonte Di ghisa Van gietijzer	Aus verzinttem Stahl De fer étamé Di ferro stagnato Van vertind plaatijzer	Sonstiger Autres Autre Overige			Aus Gußeisen De fonte Di ghisa Van gietijzer	Aus verzinttem Stahl De fer étamé Di ferro stagnato Van vertind plaatijzer	Sonstiger Autres Autre Overige	
		Einfuhr aus dritten Ländern Importations des pays tiers Importazioni dai paesi terzi Invoer uit derde landen					Ausfuhr nach dritten Ländern Exportations vers les pays tiers Esportazioni verso i paesi terzi Uitvoer naar derde landen			
1965	183	29	55	1 205	1 473	2	3	0	13	18
1966	93	29	70	611	804	2	1	0	16	19
1967	140	81	74	876	1 170	1	2	0	22	25
1968	173	228	72	1 636	2 109	8	1	1	27	37
1968 I	7	12	6	147	172	—	0	—	4	5
II	11	19	6	103	140	0	0	—	2	2
III	23	22	8	213	266	0	0	—	3	4
IV	20	21	4	191	236	—	0	0	5	5
V
VI
VII	5	27	6	119	158	—	0	—	1	1
VIII	10	23	6	101	140	—	—	—	0	0
IX	15	15	6	137	174	1	0	—	1	1
X	4	23	7	136	169	0	0	—	0	1
XI	33	19	6	127	185	1	0	—	1	2
XII	16	10	5	60	90	1	0	1	4	6
1969 I	20	24	6	168	217	1	—	0	5	6
II	18	20	4	79	121	0	—	—	3	3
III	25	24	7	62	117	1	0	—	8	8
		Bezüge aus Ländern der EGKS Réceptions des pays de la CECA Arrivi dai paesi della CECA Aanvoer uit landen van de EGKS					Lieferungen nach Ländern der EGKS Livraisons aux pays de la CECA Consegne ai paesi della CECA Leveringen aan landen van de EGKS			
1965	222	266	8	4 448	4 945	132	281	24	4 507	4 945
1966	200	237	12	4 367	4 815	177	240	29	4 474	4 920
1967	356	358	14	4 999	5 728	200	377	38	5 064	5 678
1968	299	329	17	4 783	5 428	210	316	38	4 898	5 462
1968 I	23	28	1	428	480	20	24	3	370	416
II	24	29	1	400	454	22	29	4	449	504
III	24	37	2	471	534	20	31	4	485	540
IV	23	8	0	306	338	18	29	3	436	486
V
VI
VII	25	31	2	405	463	25	27	4	446	501
VIII	21	22	2	333	378	11	20	3	336	370
IX	18	23	1	342	385	14	26	3	398	441
X	12	26	1	345	385	19	26	3	423	472
XI	36	27	2	458	523	13	28	3	403	447
XII	26	19	1	375	421	12	21	3	413	449
1969 I	31	23	1	434	490	14	20	3	378	416
II	19	26	1	365	412	16	26	3	365	409
III	21	37	2	378	437	12	39	3	417	471

(a) Ferraille de fonte et d'acier, non compris les vieux rails
Rottame di ghisa e acciaio non comprese le rotaie usate

(a) Eisen- und Stahlschrott, ohne alte Schienen
Stahlschrott en gegoten schroot, gebruikte rails niet inbegrepen

Importations et exportations de ferraille (a) par pays ou zones géographiques

Importazioni ed esportazioni di rottame (a) per paesi o zone geografiche

Ein- und Ausfuhr von Schrott (a) nach Ländern oder Ländergruppen

In- en uitvoer van schroot (a) per land resp. landen-groep

116

(EGKS/CECA · DEUTSCHLAND (BR))

1000 t

Länder Pays Paesi Landen	Einfuhr Importations Importazioni Invoer (b)				Ausfuhr Exportations Esportazioni Uitvoer (c)			
	1967	1968	1968	1969	1967	1968	1968	1969
			I-III	I-III			I-III	I-III
EGKS/CECA								
EGKS CECA	Deutschland (BR)	2 159	1 812			928	1 120	
	France	2 201	2 143			400	271	
	Italia	2	6			4 045	3 676	
	Niederland	595	726			135	143	
	UEBL · BLEU	771	741			170	252	
	EGKS · CECA	5 728	5 428			5 678	5 462	
	Insgesamt · Total	750	1 185			19	30	
Europa	Großbritannien · Royaume-Uni	452	660			0	1	
	Schweden · Suède	4	8			3	4	
	West-europa	43	75			1	0	
	Finn. · Norw. · Dän. / Finl. · Norv. · Dan.	26	38			3	6	
	Schweiz · Suisse	8	4			0	1	
	Österreich · Autriche	0	1			1	13	
	Europe de l'Ouest	55	50			—	—	
	Jugoslawien · Yougoslavie	22	29			11	4	
	Sonstige · Autres	612	865			19	28	
	Zusammen · Total	537	783			7	11	
Europe	Osteuropa · Europe Orientale	138	320			0	—	
	Insgesamt · Total	268	771			1	0	
Amerika	Nordamerika · Amérique du Nord	255	746			1	0	
	darunter USA · dont USA	225	650			1	0	
	Mittelamerika · Amérique Centrale	14	25			0	—	
Amérique	Südamerika · Amérique du Sud	0	0			0	—	
	Insgesamt · Total	64	60			0	0	
Afrika	Afrique	29	33			—	0	
Afrika	Insgesamt · Total	64	60			0	0	
Afrika	Afrique	29	33			—	0	
Afrika	darunter Nordafrika · dont Afrique du Nord							
Asien · Asie		23	33			5	7	
Ozeanien · Océanie		0	0			—	—	
Übrige · Divers		64	60			0	0	
Dritte Länder zusammen · Total pays tiers		1 170	2 109			25	37	
Insgesamt · Total général		6 898	7 537			5 703	5 499	

Deutschland (BR)								
EGKS CECA	France	75	86			72	30	
	Italia	1	3			1 993	1 742	
	Niederland	473	599			34	28	
	UEBL · BLEU	356	424			18	30	
	EGKS · CECA	905	1 113			2 117	1 830	
	Insgesamt · Total	133	410			8	11	
Europa	Großbritannien · Royaume-Uni	63	249			0	0	
	Schweden · Suède	3	7			1	1	
	West-europa	39	70			1	0	
	Finn. · Norw. · Dän. / Finl. · Norv. · Dan.	6	8			2	4	
	Schweiz · Suisse	2	1			0	0	
	Österreich · Autriche	—	0			1	—	
	Europe de l'Ouest	1	1			—	—	
	Jugoslawien · Yougoslavie	2	3			3	4	
	Sonstige · Autres	115	339			8	10	
	Zusammen · Total	112	335			3	1	
Europe	Osteuropa · Europe Orientale	17	72			—	0	
	Insgesamt · Total	2	59			1	0	
Amerika	Nordamerika · Amérique du Nord	2	50			1	0	
	darunter USA · dont USA	1	49			1	—	
	Mittelamerika · Amérique Centrale	0	9			—	—	
Amérique	Südamerika · Amérique du Sud	—	0			—	—	
	Insgesamt · Total	0	0			—	—	
Afrika	Afrique	0	0			—	—	
Afrika	Insgesamt · Total	0	0			—	—	
Afrika	Afrique	0	0			—	—	
Afrika	darunter Nordafrika · dont Afrique du Nord							
Asien · Asie		0	1			0	6	
Ozeanien · Océanie		—	0			—	—	
Übrige · Divers		64	60			—	—	
Dritte Länder zusammen · Total pays tiers		199	530			9	17	
Insgesamt · Total général		1 103	1 644			2 125	1 847	

(a) Ferraille de fonte et d'acier, non compris les vieux rails
Rottame di ghisa e acciaio non compreso le rotaie usate
(b) Importations des pays tiers et réceptions des pays de la Communauté
Importazioni dai paesi terzi e arrivi dai paesi della Comunità
(c) Exportations vers les pays tiers et livraisons aux autres pays de la Communauté
Esportazioni verso i paesi terzi e consegne agli altri paesi della Comunità

(a) Eisen- und Stahlschrott, ohne alte Schienen
Staalschroot en gegoten schroot, gebruikte rails niet inbegrepen
(b) Einfuhr aus dritten Ländern und Bezüge aus anderen Ländern der Gemeinschaft
Invoer uit derde landen en aanvoer uit andere landen der Gemeenschap
(c) Ausfuhr nach dritten Ländern und Lieferungen in andere Länder der Gemeinschaft
Uitvoer naar derde landen en leveringen aan andere landen der Gemeenschap

Importations et exportations de ferraille (a) par pays ou zones géographiques
Importazioni ed esportazioni di rottame (a) per paesi o zone geografiche
Ein- und Ausfuhr von Schrott (a) nach Ländern oder Ländergruppen
In- en uitvoer van schroot (a) per land resp. landen-groep

1000 t

(FRANCE · ITALIA)

Länder Pays Paesi Landen	Einfuhr Importations Importazioni Invoer (b)				Ausfuhr Exportations Esportazioni Uitvoer (c)			
	1967	1968	1968	1969	1967	1968	1968	1969
			I-III	I-III			I-III	I-III
France								
EGKS CECA	Deutschland (BR)	71	35			96	98	
	Italia	0	2			1 991	1 916	
	Niederland	30	38			12	13	
	UEBL · BLEU	293	204			91	152	
	EGKS · CECA	394	279			2 191	2 179	
	Insgesamt · Total	52	79			0	13	
Europa	Großbritannien · Royaume-Uni	42	72			—	0	
	Schweden · Suède	0	0			—	—	
	West-europa	0	0			—	—	
	Finn. · Norw. · Dän. / Finl. · Norv. · Dan.	0	0			—	—	
	Schweiz · Suisse	2	3			0	0	
Europe	Österreich · Autriche	0	—			—	—	
	Europe de l'Ouest	—	0			—	12	
	Spanien · Espagne	0	0			—	—	
	Jugoslawien · Yougoslavie	0	0			—	—	
	Sonstige · Autres	0	1			0	0	
	Zusammen · Total	44	76			0	13	
	dar. EFTA · dont AELE	44	75			0	0	
	Osteuropa · Europe Orientale	8	3			—	—	
Amerika	Insgesamt · Total	18	13			0	0	
	Nordamerika · Amérique du Nord	18	13			0	0	
Amérique	darunter USA · dont USA	18	13			0	0	
	Mittelamerika · Amérique Centrale	—	0			0	—	
	Südamerika · Amérique du Sud	0	—			—	—	
Afrika	Insgesamt · Total	0	0			0	0	
	Afrique	0	0			—	0	
	darunter Nordafrika · dont Afrique du Nord	0	0			—	0	
Asien · Asie		0	0			0	0	
Ozeanien · Océanie		—	0			—	—	
Übrige · Divers		0	0			—	—	
Dritte Länder zusammen · Total pays tiers		70	93			0	13	
Insgesamt · Total général		464	372			2 191	2 192	
Italia								
EGKS CECA	Deutschland (BR)	2 035	1 713			2	3	
	France	2 025	1 895			0	2	
	Niederland	31	18			0	0	
	UEBL · BLEU	32	12			0	0	
	EGKS · CECA	4 123	3 637			2	5	
	Insgesamt · Total	515	667			0	0	
Europa	Großbritannien · Royaume-Uni	303	316			0	—	
	Schweden · Suède	0	0			—	—	
	West-europa	0	0			—	—	
	Finn. · Norw. · Dän. / Finl. · Norv. · Dan.	2	3			—	—	
	Schweiz · Suisse	18	27			—	0	
Europe	Österreich · Autriche	6	2			—	—	
	Europe de l'Ouest	0	1			—	0	
	Spanien · Espagne	0	1			—	—	
	Jugoslawien · Yougoslavie	55	49			—	—	
	Sonstige · Autres	19	24			0	0	
	Zusammen · Total	403	423			0	0	
	dar. EFTA · dont AELE	332	347			0	0	
	Osteuropa · Europe Orientale	111	243			—	0	
Amerika	Insgesamt · Total	245	689			0	0	
	Nordamerika · Amérique du Nord	231	676			0	0	
Amérique	darunter USA · dont USA	202	582			0	0	
	Mittelamerika · Amérique Centrale	14	13			—	—	
	Südamerika · Amérique du Sud	0	0			0	—	
Afrika	Insgesamt · Total	64	59			0	—	
	Afrique	29	33			—	—	
Asien · Asie		22	32			0	1	
Ozeanien · Océanie		0	—			—	—	
Übrige · Divers		0	0			0	0	
Dritte Länder zusammen · Total pays tiers		846	1 447			0	2	
Insgesamt · Total général		4 969	5 085			3	7	

- (a) Ferraille de fonte et d'acier, non compris les vieux rails
Rottame di ghisa e acciaio non compreso le rotaie usate
- (b) Importations des pays tiers et réceptions des pays de la Communauté
Importazioni dai paesi terzi e arrivi dai paesi della Comunità
- (c) Exportations vers les pays tiers et livraisons aux autres pays de la Communauté
Esportazioni verso i paesi terzi e consegne agli altri paesi della Comunità

- (a) Eisen- und Stahlschrott, ohne alte Schienen
Stahlschroot en gegoten schroot, gebruikte rails niet inbegrepen
- (b) Einfuhr aus dritten Ländern und Bezüge aus anderen Ländern der Gemeinschaft
Invoer uit derde landen en aanvoer uit andere landen der Gemeenschap
- (c) Ausfuhr nach dritten Ländern und Lieferungen in andere Länder der Gemeinschaft
Uitvoer naar derde landen en leveringen aan andere landen der Gemeenschap

Importations et exportations de ferraille (a) par pays ou zones géographiques

Importazioni ed esportazioni di rottame (a) per paesi o zone geografiche

Ein- und Ausfuhr von Schrott (a) nach Ländern oder Ländergruppen

In- en uitvoer van schroot (a) per land resp. landen-groep

118

(NEDERLAND · UEBl/BLEU)

1000 t

Länder Pays Paesi Landen	Einfuhr Importations Importazioni Invoer (b)				Ausfuhr Esportations Esportazioni Uitvoer (c)			
	1967	1968	1968	1969	1967	1968	1968	1969
			I-III	I-III			I-III	I-III
Nederland								
EGKS CECA	Deutschland (BR)	35	31			442	586	
	France	9	11			30	36	
	Italia	0	0			31	15	
	UEBL · BLEU	89	101			61	69	
	EGKS · CECA	134	144			563	706	
	Insgesamt · Total	30	6			2	5	
	Großbritannien · Royaume-Uni	29	6			0	0	
	Schweden · Suède	0	0			2	4	
Europa	West-europa	0	0			0	1	
	Finn. · Norw. · Dän. / Finl. · Norv. · Dan.	0	0			—	0	
	Schweiz · Suisse	0	0			—	0	
Europe	Europe	0	0			—	0	
	de	—	—			—	—	
	l'Ouest	0	0			—	—	
	Österreich · Autriche	0	0			—	—	
	Spanien · Espagne	0	0			—	—	
	Jugoslawien · Yougoslavie	0	0			—	—	
	Sonstige · Autres	0	0			—	—	
	Zusammen · Total	30	6			2	5	
	dar. EFTA · dont AELE	29	6			2	5	
	Osteuropa · Europe Orientale	0	0			—	—	
Amerika	Insgesamt · Total	0	2			0	—	
	Nordamerika · Amérique du Nord	0	1			0	—	
	darunter USA · dont USA	0	1			0	—	
Amérique	Mittelamerika · Amérique Centrale	—	—			—	—	
	Südamerika · Amérique du Sud	0	—			—	—	
Afrika	Insgesamt · Total	0	0			—	—	
Afrique	Afrique	0	—			—	—	
	darunter Nordafrika · dont Afrique du Nord	0	—			—	—	
Asien · Asie		0	0			—	—	
Ozeanien · Océanie		0	0			—	—	
Übrige · Divers		—	—			—	—	
Dritte Länder zusammen · Total pays tiers		30	10			2	5	
Insgesamt · Total général		164	153			566	711	
UEBL / BLEU								
EGKS CECA	Deutschland (BR)	19	32			388	434	
	France	92	151			298	203	
	Italia	0	0			29	4	
	UEBL · BLEU	60	71			89	102	
	EGKS · CECA	171	255			805	742	
	Insgesamt · Total	21	22			9	1	
	Großbritannien · Royaume-Uni	16	17			—	0	
	Schweden · Suède	1	1			0	0	
Europa	West-europa	2	1			—	—	
	Finn. · Norw. · Dän. / Finl. · Norv. · Dan.	1	0			1	0	
	Schweiz · Suisse	0	0			—	—	
Europe	Europe	0	0			—	—	
	de	—	—			—	—	
	l'Ouest	1	1			8	0	
	Österreich · Autriche	0	0			—	—	
	Spanien · Espagne	—	—			—	—	
	Jugoslawien · Yougoslavie	—	—			—	—	
	Sonstige · Autres	1	1			8	0	
	Zusammen · Total	20	21			9	1	
	dar. EFTA · dont AELE	19	19			2	0	
	Osteuropa · Europe Orientale	1	2			0	—	
Amerika	Insgesamt · Total	4	6			0	—	
	Nordamerika · Amérique du Nord	4	5			—	—	
	darunter USA · dont USA	4	5			—	—	
Amérique	Mittelamerika · Amérique Centrale	—	—			—	—	
	Südamerika · Amérique du Sud	—	—			0	—	
Afrika	Insgesamt · Total	—	0			—	—	
Afrique	Afrique	—	0			—	—	
	darunter Nordafrika · dont Afrique du Nord	—	0			—	—	
Asien · Asie		1	0			5	—	
Ozeanien · Océanie		0	0			—	—	
Übrige · Divers		—	5			—	—	
Dritte Länder zusammen · Total pays tiers		26	29			14	1	
Insgesamt · Total général		197	283			818	743	

- (a) Ferraille de fonte et d'acier, non compris les vieux rails
Rottame di ghisa e acciaio non compreso le rotaie usate
- (b) Importations des pays tiers et réceptions des pays de la Communauté
Importazioni dai paesi terzi e arrivi dai paesi della Comunità
- (c) Exportations vers les pays tiers et livraisons aux autres pays de la Communauté
Esportazioni verso i paesi terzi e consegne agli altri paesi della Comunità

- (a) Eisen- und Stahlschrott, ohne alte Schienen
Stahlschroot en gegoten schroot, gebruikte rails niet inbegrepen
- (b) Einfuhr aus dritten Ländern und Bezüge aus anderen Ländern der Gemeinschaft
Invoer uit derde landen en aanvoer uit andere landen der Gemeenschap
- (c) Ausfuhr nach dritten Ländern und Lieferungen in andere Länder der Gemeinschaft
Uitvoer naar derde landen en leveringen aan andere landen der Gemeenschap

Teil III: Eisen- und Manganerzgruben

III^e Partie: Mines de fer et de manganèse

III^a Parte: Miniere di ferro e di manganese

III^e Deel: IJzererts- en mangaanertsmijnen

Erzeugung, Lieferungen,
Beschäftigte, Löhne, Leistungen
Produzione, Consegne,
Impiego, Salario, Rendimento

Production, Livraisons,
Emploi, Salaires, Rendement
Produktie, Leveringen,
Werknemers, Lonen, Prestaties

Production et stocks de mineral de fer dans la Communauté
Produzione e giacenze di minerale di ferro della Comunità
Förderung und Bestände an Eisenerz in der Gemeinschaft
Winning en voorraden van Ijzererts in de Gemeenschap

1000 t

Zeit Période Periodo Tijdvak	Roherzförderung Extraction brute de mineral Estrazione grezza di minerale Bruto-ijzerertwinning		Erzeugung Production marchande Produzione utilizzabile Produktie						Bestände bei den Gruben Stocks des mines Giacenze delle miniere Voorraden bij de mijnen (d)	
			Handelsfähiges Roherz Mineral brut Minerale grezzo In de handel gangbaar ruwerts		Aufbereitetes Erz Mineral traité Minerale trattato Bereid erts (c)		Zusammen Total Totale Totaal		Zusammen Total Totale Totaal	darunter - dont - di cui - waarvan - Roherz Mineral brut Minerale grezzo Ruwerts
	(a)	(b)	(a)	(b)	(a)	(b)	(a)	(b)		
	(a)	(b)	(a)	(b)	(a)	(b)	(a)	(b)	(a)	(b)
1965	78 747	23 107	67 363	19 630	7 307	2 959	74 670	22 589	11 820	10 200
1966	73 028	21 779	63 429	18 827	6 398	2 580	69 827	21 407	12 167	10 143
1967	66 011	19 872	57 176	17 160	6 069	2 465	63 245	19 624	10 458	8 460
1968	71 174	21 595	63 129	19 076	5 593	2 282	68 723	21 358	9 390	7 560
1967 I	6 223	1 876	5 467	1 638	519	213	5 986	1 851	12 192	10 106
II	5 735	1 726	5 056	1 515	474	198	5 531	1 713	12 129	10 048
III	6 386	1 934	5 657	1 714	486	192	6 143	1 906	12 181	10 416
IV	2 008	580	1 267	351	496	202	1 763	553	11 578	9 519
V	5 824	1 760	5 108	1 537	504	206	5 612	1 743	11 526	9 477
VI	6 344	1 927	5 549	1 668	550	222	6 099	1 890	11 599	9 517
VII	4 544	1 347	3 831	1 130	486	193	4 318	1 323	10 804	8 728
VIII	4 614	1 379	3 966	1 186	447	174	4 413	1 359	10 278	8 236
IX	6 125	1 866	5 362	1 630	519	211	5 881	1 841	10 282	8 243
X	6 248	1 901	5 444	1 652	550	226	5 994	1 878	10 841	8 825
XI	6 072	1 845	5 308	1 605	515	212	5 823	1 817	10 737	8 738
XII	5 884	1 781	5 179	1 559	487	200	5 666	1 760	10 458	8 460
1968 I	6 459	1 969	5 760	1 745	460	191	6 220	1 936	10 300	8 318
II	6 148	1 868	5 477	1 653	479	200	5 955	1 853	10 300	8 327
III	6 375	1 935	5 690	1 719	492	205	6 183	1 924	10 116	8 164
IV	6 310	1 910	5 596	1 687	488	202	6 083	1 889	10 281	8 259
V	4 456	1 339	3 818	1 140	440	178	4 257	1 318	10 295	8 236
VI	5 800	1 764	5 172	1 563	434	177	5 605	1 740	10 624	8 558
VII	5 654	1 691	4 987	1 484	486	197	5 472	1 681	10 287	8 260
VIII	4 346	1 302	3 834	1 146	399	164	4 233	1 309	9 501	7 536
IX	6 317	1 921	5 615	1 705	463	186	6 078	1 891	9 659	7 721
X	6 955	2 155	6 165	1 916	515	209	6 680	2 124	9 752	7 814
XI	6 315	1 904	5 604	1 688	508	202	6 112	1 890	9 559	7 679
XII	6 034	1 826	5 442	1 642	431	174	5 873	1 816	9 390	7 560
1969 I	6 745	2 030	6 021	1 809	495	198	6 517	2 007	9 358	7 549
II	6 162	1 850	5 497	1 647	447	180	5 944	1 827	9 506	7 707
III	6 191	1 860	5 507	1 654	463	188	5 971	1 842	9 424	7 651
IV	6 373	1 923	5 672	1 710	454	185	6 126	1 895	9 521	7 766
V	6 231	1 891	5 572	1 690	463	188	6 036	1 878	9 514	7 778

(a) Quantités - Quantità

(b) Fer contenu - Ferro contenuto

(c) Minerais traités, enrichis, calibrés, grillés, frittés, agglomérés, etc.
Minerali trattati, arricchiti, calibrati, grigliati, arrostiti, agglomerati(d) A la fin de la période
Alla fine del periodo

(a) Stoffe - Hoeveelheid

(b) Fe-Inhalt - Fe-gehalte

(c) Einschließlich Rösterz sowie Eisenerzsinter der Gruben
Met inbegrip van gerooste en gesinterde ertsen van de mijnen(d) Am Ende des Zeitraums
Op het einde van het tijdvak

Zeit Période Período Tijdvak	In die Gemeinschaft Dans la Communauté Nella Comunità Binnen de Gemeenschap			Nach dritten Ländern Dans les pays tiers Nei paesi terzi Naar derde landen			Insgesamt Total général Totale generale Totaal geneeal
	Rohes Mineral brut Minerale grezzo Ruwerts	Aufbereitetes Erz Mineral traité et grillé Minerale trattato e grigliato Bereid erts (a)	Zusammen Total Totale Totaal	Rohes Mineral brut Minerale grezzo Ruwerts	Aufbereitetes Erz Mineral traité et grillé Minerale trattato e grigliato Bereid erts (a)	Zusammen Total Totale Totaal	
	1965	66 835	6 919	73 755	95	240	
1966	63 124	5 637	68 761	69	258	327	69 088
1967	59 000	5 762	64 762	90	265	355	65 117
1968	62 951	5 979	68 930	81	5	86	69 016
1967 I	5 358	435	5 794	6	22	28	5 822
II	5 042	450	5 492	16	22	38	5 530
III	5 532	495	6 027	16	22	38	6 066
IV	1 844	497	2 341	7	22	29	2 370
V	5 093	481	5 575	9	22	31	5 606
VI	5 484	485	5 968	0	22	23	5 991
VII	4 581	459	5 040	13	22	35	5 075
VIII	4 411	443	4 854	1	23	24	4 878
IX	5 321	495	5 816	10	22	32	5 848
X	5 504	552	6 057	0	23	23	6 080
XI	5 378	504	5 882	10	22	32	5 914
XII	5 443	466	5 909	0	21	21	5 930
1968 I	5 647	533	6 180	18	0	18	6 198
II	5 416	485	5 901	9	0	10	5 911
III	5 752	486	6 238	10	0	10	6 248
IV	5 480	468	5 949	1	0	1	5 950
V	3 821	404	4 225	10	0	10	4 236
VI	4 817	419	5 236	10	0	10	5 246
VII	5 198	524	5 722	11	1	11	5 733
VIII	4 445	455	4 900	1	0	1	4 901
IX	5 355	506	5 861	1	1	1	5 862
X	6 006	559	6 565	10	1	11	6 576
XI	5 619	598	6 217	1	1	1	6 219
XII	5 423	512	5 935	1	1	1	5 936
1969 I	5 877	552	6 429	10	1	10	6 440
II	5 314	496	5 810	7	1	8	5 818
III	5 496	535	6 031	1	1	1	6 033
IV	5 507	513	6 020	10	1	11	6 031
V	5 418	515	5 933	2	—	2	5 935

(a) Minerais traités, enrichis, calibrés, grillés, frittés, agglomérés, etc.
 Minerali trattati, arricchiti, calibrati, grigliati, arrostiti, agglomerati

(a) Einschließlich Rösterz sowie Eisenerzsinter der Gruben
 Met inbegrip van gerooste en gesinterde erts van de mijnen

1000 t

DEUTSCHLAND (BR) · FRANCE

Zeit Période Periodo Tijdvak	Roherzförderung Extraction brute de mineral de fer Estrazione grezza di minerale di ferro Bruto-ijzerertswinning		Erzeugung von handelsfähigem Erz Production marchande Produzione utilizzabile Produktie van in de handel gangbaar ijzererts (c)		Versand Livraisons Consegne Leveringen			Zusammen Total Totale Totaal	Bestände Stocks à la fin de la période Scorte alla fine del periodo Voorraden (d)
	(a)	(b)	(a)	(b)	In das Inland Dans le pays Nel paese Aan binnenlandse verbruikers	In andere Länder der Gemeinschaft Autres pays de la Communauté Altri paesi della Comunità Aan andere landen van de Gemeenschap	In dritte Länder Pays tiers Paesi terzi Aan derde landen		
Deutschland (BR)									
1965	10 847	2 929	7 953	2 552	7 647	1	247	7 895	2 217
1966	9 467	2 588	7 199	2 301	6 677	0	264	6 941	2 387
1967	8 553	2 380	6 786	2 184	6 493	—	272	6 765	2 932
1968	7 714	2 166	6 447	2 064	6 435	—	13	6 448	2 523
1968 VII	663	185	564	182	581	—	1	583	2 807
VIII	618	174	535	173	555	—	1	556	2 711
IX	655	185	554	177	528	—	2	530	2 654
X	731	203	581	185	581	—	1	582	2 645
XI	709	198	598	191	607	—	1	608	2 573
XII	556	158	482	154	490	—	1	491	2 523
1969 I	691	193	592	187	573	—	1	574	2 492
II	647	182	528	168	519	—	1	520	2 504
III	696	194	560	178	562	—	1	564	2 514
IV	614	170	487	156	506	—	2	508	2 483
V	580	163	487	158	495	—	2	496	2 421
VI	581	163	465	152	495	—	1	496	2 350
France									
1965	60 126	18 144	59 531	18 097	38 145	20 672	88	58 905	8 238
1966	55 657	17 167	55 162	17 149	36 324	18 375	63	54 762	8 333
1967	49 845	15 515	49 226	15 476	33 910	17 187	83	51 180	6 067
1968	55 787	17 441	55 029	17 367	36 816	18 355	73	55 244	5 715
1968 VII	4 297	1 330	4 244	1 326	2 957	1 533	10	4 500	6 211
VIII	3 062	955	3 062	963	2 230	1 472	—	3 702	5 542
IX	5 038	1 572	4 940	1 556	3 218	1 531	—	4 748	5 761
X	5 528	1 767	5 441	1 758	3 623	1 697	9	5 328	5 876
XI	4 981	1 548	4 918	1 546	3 372	1 627	—	5 000	5 775
XII	4 877	1 516	4 818	1 514	3 283	1 575	—	4 858	5 715
1969 I	5 396	1 670	5 298	1 658	3 523	1 703	9	5 236	5 791
II	4 888	1 509	4 824	1 505	3 205	1 491	7	4 702	5 929
III	4 856	1 503	4 805	1 503	3 251	1 598	—	4 849	5 852
IV	5 141	1 594	5 052	1 584	3 360	1 560	9	4 929	5 989
V	5 008	1 560	4 938	1 555	3 198	1 624	—	4 822	6 056
VI	4 905	1 525	4 803	1 511	3 121	1 595	—	4 716	6 175

(a) Quantités - Quantità

(b) Fer contenu - Ferro contenuto

(c) Minerais traités, enrichis, calibrés, grillés, frittés, agglomérés, etc.

Minerali trattati, arricchiti, calibrati, grigliati, arrostiti, agglomerati

(d) A la fin de la période
Alla fine del periodo

(a) Stoff-t - Hoeveelheid

(b) Fe-inhalt - Fe-gehalte

(c) Gewinnung von handelsfähigem Roherz und Erzeugung von aufbereitetem Erz einschl. Rösterz und Eisenerzinter der Gruben
Winning van in de handel gangbaar ruwertz en produktie van bereid erts met inbegrip van gerooste en gesinterde erts van de mijnen(d) Am Ende des Zeitraumes
Op het einde van het tijdvak

ITALIA · LUXEMBOURG

1000 t

Zeit Période Periodo Tijdvak	Roherzförderung Extraction brute de mineral de fer Estrazione grezza di minerale di ferro Bruto-ijzerertswinning		Erzeugung von handelsfähigem Erz Production marchande Produzione utilizzabile Produktie van in de handel gangbaar ijzererts (c)		Versand Livraisons Consegne Leveringen				Bestände Stocks à la fin de la période Scorte alla fine del periodo Voorraden (d)
	(a)	(b)	(a)	(b)	In das Inland Dans le pays Nel paese Aan binnenlandse verbruikers	In andere Länder der Gemeinschaft Autres pays de la Communauté Altri paesi della Comunità Aan andere landen van de Gemeenschap	In dritte Länder Pays tiers Paesi terzi Aan derde landen	Zusammen Total Totale Totaal	
Italia									
1965	1 368	451	779	356	941	—	—	941	455
1966	1 253	404	814	336	717	—	—	717	557
1967	1 222	390	841	376	799	—	—	799	553
1968	1 192	380	766	319	855	—	—	855	454
1968 VII	93	30	63	26	55	—	—	55	508
VIII	97	33	67	33	71	—	—	71	498
IX	108	35	67	29	69	—	—	69	498
X	113	35	74	32	84	—	—	84	482
XI	80	26	52	22	64	—	—	64	464
XII	76	24	48	20	64	—	—	64	454
1969 I	87	28	56	23	61	—	—	61	375
II	85	27	50	21	54	—	—	54	373
III	88	26	55	24	69	—	—	69	359
IV	93	29	62	27	69	—	—	69	349
V	99	31	65	28	72	—	—	72	337
Luxembourg									
1965	6 315	1 553	6 315	1 553	5 592	664	—	6 256	902
1966	6 528	1 578	6 528	1 578	6 048	493	—	6 541	883
1967	6 304	1 557	6 304	1 557	5 972	309	—	6 281	906
1968	6 398	1 580	6 398	1 580	6 270	116	—	6 387	697
1968 VII	596	144	596	144	573	16	—	590	761
VIII	564	138	564	138	562	6	—	568	750
IX	510	127	510	127	501	8	—	509	746
X	575	147	575	147	564	8	—	572	748
XI	537	130	537	130	532	8	—	540	746
XII	516	125	516	125	507	8	—	515	697
1969 I	563	136	563	136	554	8	—	562	698
II	534	129	534	129	528	7	—	534	697
III	543	135	543	135	536	7	—	543	697
IV	518	127	518	127	509	8	—	517	697
V	539	135	539	135	530	8	—	538	699
VI	526	130	526	130	521	8	—	528	696

(a) Quantités - Quantità

(b) Fer contenu - Ferro contenuto

(c) Minéraux traités, enrichis, calibrés, grillés, frittés, agglomérés, etc.

Minerali trattati, arricchiti, calibrati, grigliati, arrostiti, agglomerati

(d) A la fin de la période
Alla fine del periodo

(a) Stoff- - Hoeveelheid

(b) Fe-Inhalt - Fe-gehalte

(c) Gewinnung von handelsfähigem Roherz und Erzeugung von aufbereitetem Erz einschl. Rösterz und Eisenerzsinter der Gruben
Winning van in de handel gangbaar ruwerts en produktie van bereid erts met inbegrip van gerooste en gesinterde erts van de mijnen

(d) Am Ende des Zeitraumes
Op het einde van het tijdvak

Extraction brute et production marchande de mineral de fer par régions
 Estrazione grezza e produzione commerciabile di minerale di ferro per regioni

1000 t

Zeit Période Periodo Tijdvak	Deutschland (BR)					France	
	Nord		Mitte		Süd (b)	Insgesamt	Est
	Salzgitter Ilseede	Osnabrück Weser- Wiehengebirge	Siegerland	Mitte Süd (a)			
1	2	3	4	5	6	7	
Roherz · Mineral brut							
1965	7 952		1 080		1 815	10 847	56 125
1966	6 928		641		1 898	9 467	51 684
1967	6 349		512		1 691	8 553	46 043
1968	6 076		425		1 212	7 714	52 274
1968 I	459		43		108	611	4 887
II	462		42		105	609	4 651
III	504		43		105	652	4 799
IV	522		37		97	656	4 684
V	520		35		101	655	2 823
VI	484		31		85	600	4 277
VII	521		34		109	663	3 998
VIII	484		33		101	618	2 827
IX	520		32		103	655	4 748
X	593		34		104	731	5 242
XI	573		32		103	709	4 720
XII	434		30		92	556	4 619
1969 I	553		30		105	691	5 113
II	515		33		99	647	4 630
III	554		33		109	696	4 592
IV	500		30		85	614	4 872
V	483		31		66	580	4 731
VI	484		29		68	581	4 637
Erzeugung von handelsfähigem Erz (c) · Production marchande (c)							
1965	5 775		670		1 508	7 953	56 125
1966	5 128		475		1 597	7 199	51 787
1967	4 881		434		1 471	6 787	46 048
1968	4 840		401		1 205	6 447	52 065
1968 I	359		37		104	500	4 855
II	369		35		104	508	4 641
III	398		36		105	539	4 797
IV	400		33		98	531	4 670
V	417		34		100	551	2 811
VI	386		31		87	504	4 258
VII	423		33		107	564	3 993
VIII	402		34		99	535	2 849
IX	418		32		104	554	4 701
X	442		34		105	581	5 207
XI	463		32		102	598	4 705
XII	362		29		91	482	4 609
1969 I	455		32		106	592	5 070
II	402		32		94	528	4 615
III	427		31		103	560	4 592
IV	379		30		79	487	4 837
V	386		31		70	487	4 703
VI	362		30		72	465	4 579

(a) Lahn-Dill, Taunus-Hunsrück, Oberhessen
 (b) Doggererzgebiet, Kreideerzgebiet
 (c) Minerais traités, enrichis, calibrés, grillés, agglomérés, etc.

(a) Lahn-Dill, Taunus-Hunsrück, Oberhessen
 (b) Doggererzgebiet, Kreideerzgebiet
 (c) Minerali trattati, arricchiti, calibrati, grigliati, arrostiti, agglomerati

Förderung von Roherz und handelstfähigem Erz nach Bezirken

Winning van ruwerts en in de handel gangbaar erts per bekken

123

1000 t

France			Italia	UEBL · BLEU		EGKS CECA	Zeit Période Período Tijdvak
Ouest	Centre-Midi	Total général		Belgique · België	Luxembourg		
8	9	10	11	12	13	14	

Minerale grezzo · Ruwerts

3 899	102	60 126	1 368	91	6 315	78 747	1965
3 899	74	55 657	1 253	124	6 528	73 028	1966
3 747	55	49 845	1 222	88	6 303	66 011	1967
3 486	27	55 787	1 192	82	6 398	71 174	1968
348	3	5 237	110	8	494	6 459	I 1968
321	3	4 975	99	7	459	6 148	II
333	3	5 135	101	7	481	6 375	III
339	3	5 026	112	6	510	6 310	IV
241	2	3 067	113	8	612	4 456	V
284	3	4 563	91	7	539	5 800	VI
298	1	4 297	93	5	596	5 654	VII
234	2	3 062	97	5	564	4 346	VIII
287	3	5 038	108	7	510	6 317	IX
284	2	5 528	113	9	575	6 955	X
260	1	4 981	80	7	537	6 315	XI
257	1	4 877	76	8	516	6 034	XII
282	1	5 396	87	9	563	6 745	I 1969
257	1	4 888	85	8	534	5 162	II
262	1	4 856	88	7	543	5 191	III
267	2	5 141	93	7	518	6 373	IV
275	2	5 008	99	6	539	6 231	V
							VI

Produzione commerciabile (c) · Produktie van in de handel gangbaar IJzererts (c)

3 327	80	59 531	779	91	6 315	74 670	1965
3 316	59	55 162	814	124	6 528	69 827	1966
3 136	42	49 226	841	88	6 303	63 245	1967
2 945	19	55 029	766	82	6 398	68 723	1968
289	2	5 146	73	8	494	6 220	I 1968
276	2	4 919	62	7	459	5 955	II
294	2	5 094	63	7	481	6 183	III
294	2	4 966	70	6	510	6 083	IV
203	2	3 016	70	8	612	4 257	V
237	2	4 497	58	7	539	5 605	VI
250	1	4 244	63	5	596	5 472	VII
212	1	3 062	67	5	564	4 233	VIII
237	2	4 940	67	7	510	6 078	IX
232	1	5 441	74	9	575	6 680	X
212	1	4 918	52	7	537	6 112	XI
208	1	4 818	48	8	516	5 873	XII
227	1	5 298	56	9	563	6 517	I 1969
208	1	4 824	50	8	534	5 944	II
211	1	4 805	55	7	543	5 971	III
214	1	5 052	62	7	518	6 126	IV
234	1	4 938	65	6	539	6 036	V
							VI

(a) Lahn-Dill, Taunus-Hunsrück, Oberhessen
 (b) Doggererzgebiet, Kreideerzgebiet
 (c) Gewinnung von handelstfähigem Roherz und Erzeugung von aufbereitetem Erz einschließlich Rösterz und Eisenerzsinter der Gruben

(a) Lahn-Dill, Taunus-Hunsrück, Oberhessen
 (b) Doggererzgebiet, Kreideerzgebiet
 (c) Winning van in de handel gangbaar ruwerts en produktie van bereid erts met inbegrip van gerooste en gesinterde erts van de mijnen

Évolution de la main-d'œuvre inscrite dans les mines de fer

Evoluzione della mano d'opera nelle miniere di ferro

Monatsende Fin du mois Fine del mese Einde van de maand	Arbeiter · Ouvriers ·					
	Arbeiter insgesamt · Ensemble des ouvriers Complesso degli operai · Alle arbeiders tezamen					Untertage au fond all'Interno ondagronds
	Deutschland (BR)	France	Italia	Luxembourg	EGKS ·	
	1	2	3	4	5 (1+2+3+4)	6
1966 I	6 145	16 130	1 442	1 585	25 302	16 650
II	5 970	16 042	1 332	1 571	24 915	16 403
III	5 887	15 921	1 318	1 553	24 679	16 207
IV	5 677	15 671	1 308	1 533	24 189	15 813
V	5 507	15 474	1 288	1 504	23 773	15 497
VI	5 441	15 211	1 274	1 487	23 413	15 281
VII	5 430	15 017	1 270	1 484	23 201	15 114
VIII	5 413	14 906	1 267	1 476	23 062	15 001
IX	5 407	14 772	1 256	1 471	22 906	14 862
X	5 383	14 630	1 240	1 465	22 718	14 674
XI	5 341	14 512	1 227	1 453	22 533	14 564
XII	5 263	14 385	1 223	1 448	22 319	14 437
1967 I	5 222	14 206	1 214	1 442	22 084	14 297
II	5 148	14 092	1 196	1 438	21 874	14 093
III	5 014	13 984	1 179	1 435	21 612	13 904
IV	4 789	13 848	1 166	1 415	21 218	13 615
V	4 695	13 585	1 165	1 407	20 852	13 324
VI	4 643	13 406	1 160	1 358	20 567	13 169
VII	4 611	13 264	1 156	1 353	20 384	13 055
VIII	4 577	13 043	1 149	1 342	20 111	12 858
IX	4 550	12 816	1 143	1 345	19 854	12 685
X	4 473	12 600	1 138	1 342	19 553	12 517
XI	4 441	12 334	1 134	1 331	19 240	12 317
XII	4 418	12 059	1 133	1 323	18 933	12 139
1968 I	4 374	11 891	1 130	1 285	18 680	11 986
II	4 318	11 817	1 127	1 281	18 543	11 898
III	4 015	11 498	1 126	1 282	17 921	11 554
IV	3 984	11 370	1 103	1 285	17 742	11 440
V	3 932	11 316	1 099	1 281	17 628	11 345
VI	3 889	11 252	1 084	1 271	17 496	11 287
VII	3 874	11 216	1 070	1 274	17 434	11 245
VIII	3 802	11 159	1 065	1 246	17 272	11 163
IX	3 785	11 064	1 063	1 232	17 144	11 087
X	3 744	10 940	1 065	1 231	16 980	10 966
XI	3 682	10 859	1 062	1 227	16 830	10 858
XII	3 640	10 701	1 051	1 219	16 611	10 710
1969 I	3 634	10 464	1 041	1 215	16 354	10 574
II	3 607	10 426	1 040	1 218	16 291	10 529
III	3 565	10 406	1 032	1 217	16 220	10 482
IV	3 503	10 363	1 028	1 215	16 109	10 407
V	3 417	10 325	1 020	1 213	15 975	10 330
VI	3 374	10 275	1 015	1 209	15 873	10 276
VII		10 261		1 202		

(a) Einschließlich der Arbeitskräftebewegung zwischen Gruben derselben Gesellschaft

(a) Y compris les mouvements de main-d'œuvre entre mines de la même société

Entwicklung der eingeschriebenen Beschäftigten im Eisenerzbergbau
 Ontwikkeling van het aantal ingeschreven werknemers in de Ijzerertslijnen

124

Opereel - Arbeiders		Lehrlinge Apprentis Apprendisti Leerlingen	Angestellte Employés Impiegati Beambten	Beschäftigte insgesamt Main-d'oeuvre totale Mano d'opera totale Totaal werknemers	Arbeitskräftebewegung (Arbeiter) (a) Mouvement de la main-d'oeuvre (ouvriers) (a) Movimento della mano d'opera (operai) (a) Mutaties (arbeiders) (a)		Monatsende Fin du mois Fine del mese Einde van de maand
im Tagebau Mines à ciel ouvert Miniere a cielo aperto in dagbouw	Übertage au jour all'esterno bovengronds				Zugänge Arrivées Arrivi Aangenomen personeel	Abgänge Départs Partenze Afgevoeld personeel	
CECA					EGKS - CECA		
7	8	9	10	11 (5+9+10)	12	13	
732	7 920	267	4 438	30 007	83	696	I 1966
746	7 766	268	4 385	29 568	101	487	II
754	7 718	267	4 351	29 297	84	367	III
746	7 630	283	4 324	28 796	106	599	IV
731	7 545	314	4 269	28 352	112	528	V
717	7 415	263	4 276	27 956	52	412	VI
711	4 376	234	4 220	27 655	141	353	VII
698	7 363	211	4 179	27 452	114	253	VIII
697	7 347	177	4 154	27 237	165	321	IX
680	7 364	174	4 120	27 012	181	369	X
681	7 288	174	4 108	26 815	125	309	XI
672	7 210	177	4 053	26 549	35	249	XII
669	7 118	179	3 994	26 257	93	350	I 1967
659	7 122	182	3 964	26 020	56	267	II
734	6 974	185	3 924	25 721	76	352	III
631	6 972	219	3 880	25 317	116	481	IV
641	6 887	213	3 783	24 848	82	472	V
621	6 777	219	3 760	24 546	100	387	VI
609	6 720	203	3 724	24 311	110	301	VII
605	6 648	187	3 701	23 999	69	349	VIII
680	6 489	167	3 697	23 718	109	375	IX
577	6 459	167	3 642	23 362	62	400	X
572	6 351	172	3 591	23 003	60	301	XI
564	6 230	153	3 550	22 636	73	385	XII
556	6 138	166	3 522	22 368	61	314	I 1968
536	6 109	162	3 513	22 218	88	225	II
515	5 852	155	3 407	21 483	126	497	III
519	5 783	173	3 379	21 294	86	263	IV
520	5 763	173	3 363	21 164	96	210	V
572	5 637	188	3 329	21 013	51	183	VI
584	5 605	159	3 300	20 893	122	182	VII
549	5 560	153	3 281	20 706	70	232	VIII
531	5 526	143	3 262	20 550	125	253	IX
515	5 499	140	3 228	20 348	101	265	X
526	5 446	139	3 215	20 184	55	205	XI
515	5 386	125	3 189	19 925	59	278	XII
509	5 271	125	3 177	19 656	137	394	I 1969
508	5 254	138	3 157	19 586	49	112	II
514	5 224	128	3 155	19 503	90	161	III
512	5 190	151	3 143	19 403	60	171	IV
491	5 154	149	3 121	19 245	25	159	V
484	5 113	146	3 090	19 109	46	148	VI

(a) Ivi compresi i movimenti della mano d'opera fra miniere della stessa società

(a) Met inbegrip van de mutaties tussen mijnen van een zelfde maatschappij

Rendement par poste dans les mines de fer (a)

Leistung je Mann und Schicht in den Eisenerzgruben (a)

Rendimento per turno nelle miniere di ferro (a)

Prestatie per man en per dienst in de IJzerertsminen (a)

Période Periodo	Deutschland (BR)	France			Italia	Luxembourg	Zeit Tijdvak
		Est	Ouest	France total			
Durée du poste Durato del turno							Schichtdauer Duur van de dienst
Fond - All'interno	8,—	7,45	7,45	7,45	8,—	8,—	Unter Tage - Ondergronds
Jour - All'esterno	8,—	8,—	8,—	8,—	8,—	8,—	Im Tagebau - In dagbouw

A) Unter Tage · Fond: mines souterraines · All'interno: miniere in sotterraneo · Ondergronds

1965	9,46	22,60	13,41	21,64	6,20	14,55	1965
1966	10,65	24,44	14,59	23,44	6,70	16,90	1966
1967	12,13	25,26	16,23	24,01	7,67	19,32	1967
1968	13,54	32,10	16,27	30,39	7,23	20,41	1968
1968 I	12,24	30,37	16,46	28,68	7,57	17,81	I 1968
II	12,97	31,28	16,77	29,51	7,42	18,45	II
III	13,08	31,40	16,23	29,80	7,77	19,83	III
IV	13,40	32,19	16,47	30,50	7,78	18,35	IV
V	12,22	31,11	16,29	29,30	7,59	18,87	V
VI	13,91	32,16	14,07	30,19	7,39	21,12	VI
VII	13,72	32,11	16,85	30,63	7,17	22,30	VII
VIII	13,79	30,28	16,32	28,84	7,32	21,21	VIII
IX	13,99	32,58	15,77	30,87	7,52	21,95	IX
X	14,62	33,21	16,18	31,44	6,97	21,58	X
XI	14,78	33,63	16,73	31,88	6,19	23,15	XI
XII	13,70	34,85	17,15	32,98	5,94	20,26	XII
1969 I	14,33	34,69	16,42	32,74	6,23	21,35	I 1969
II	14,51	35,16	16,48	33,13	6,40	24,80	II
III	15,16	35,32	16,16	33,16	6,96	23,15	III
IV	14,75	35,84	16,80	33,81	7,89	22,57	IV
V	14,69	36,20	17,76	34,22	8,35	23,13	V

B) Im Tagebau · Chantiers de production des mines à ciel ouvert · B) Cantieri di produzione delle miniere a cielo aperto · In dagbouw

1965	43,82	104,70	10,20	41,20	13,90	70,10	1965
1966	44,13	106,50	10,39	39,79	13,86	85,32	1966
1967	46,85	119,47	9,50	44,44	13,14	90,25	1967
1968	68,88	225,38	10,34	78,60	14,93	96,03	1968
1968 I	68,05	175,44	9,73	60,60	14,04	97,75	I 1968
II	59,29	201,61	9,27	70,71	12,51	109,87	II
III	55,79	212,77	8,59	75,96	13,55	96,02	III
IV	51,19	209,51	10,46	72,23	15,85	98,97	IV
V	56,18	187,41	11,04	51,71	16,10	114,99	V
VI	49,82	207,94	12,15	75,27	14,44	94,62	VI
VII	61,78	209,73	11,54	79,32	12,32	96,34	VII
VIII	68,52	260,32	11,75	124,51	16,42	102,37	VIII
IX	83,42	303,26	10,80	93,53	18,87	84,40	IX
X	81,16	243,50	10,25	77,75	18,21	86,24	X
XI	81,07	277,78	10,00	87,35	15,09	92,39	XI
XII	110,27	215,29	8,47	74,21	12,86	78,40	XII
1969 I	128,97	236,48	9,72	80,20	14,78	84,16	I 1969
II	117,77	232,05	8,68	77,93	14,96	96,82	II
III	94,98	213,20	9,96	71,09	14,08	83,71	III
IV	79,92	210,69	10,04	70,47	15,54	85,12	IV
V	—	203,00	11,39	71,43	16,17	90,28	V

(a) Extraction brute par poste (ouvriers et apprentis)
Estrazione grezza per turno (lavoratori e apprendisti)
(b) Grèves du 1er au 30 avril 1967
Scioperi dal 1/4 al 30/4/1967

(a) Rohförderung je Schicht (Arbeiter und Lehrlinge)
Brutowinning per dienst (arbeiders en leerlingen)
(b) Streik vom 1 bis 30 April 1967
Stakingen van 1 tot en met 30 april 1967

Salaire horaire moyen dans les mines de fer (salaire direct) (a)

Salario orario medio nelle miniere di ferro (salario diretto) (a)

Durchschnittliche Bruttostundenlöhne im Eisenerzbergbau (Direktlohn) (a)

Gemiddelde bruto-uurlonen in de IJzerertsminen (directe lonen) (a)

126

Zeit Période Período Tijdvak	Deutschland (BR)				France (Est)	Italia	Luxembourg
	Einschl. Bergmannsprämie Y compris la prime de mineur Inclusief mijnwerkerspremie Compreso il premio di minatore						
	DM		Ffr	Lit			
Ouvriers du fond · Untertagearbeiter · Operai all'interno · Ondergrondse arbeiders (b)							
1966 I	4,71		6,24	565		83,40	
IV	4,77		6,14	568		84,20	
VII	4,90		6,42	547		86,57	
X	4,89		6,45	557		88,87	
1967 I	4,94		6,46	568		87,09	
IV	5,01		6,54(c)	603		89,54	
VII	5,00		6,65	617		89,05	
X	5,02		6,73	624		87,00	
1968 I	5,11		6,85	638		91,89	
IV	5,16		7,02	628		91,07	
VII	5,32		7,41	617		101,04	
X	5,34 r		7,56 r	646		98,20	
1969 I	5,51		7,68	645		96,93	
IV	5,67		7,85	661		98,18	
VII						101,91	
Ouvriers du jour · Übertagearbeiter · Operai all'esterno · Bovengrondse arbeiders (b)							
1966 I	3,89		4,78	419		66,06	
IV	3,91		4,64	420		67,10	
VII	4,07		4,96	431		69,39	
X	4,02		4,94	424		70,54	
1967 I	4,01		4,98	431		68,08	
IV	4,01		5,02(c)	441		69,89	
VII	4,13		5,20	451		69,55	
X	4,04		5,24	454		70,56	
1968 I	4,09		5,30	463		74,41	
IV	4,07		5,42	464		73,77	
VII	4,38		5,70	474		82,18	
X	4,37 r		5,83	479		80,73	
1969 I	4,46		5,90	483		79,56	
IV	4,61		6,04	498		80,18	
VII						82,47	
Ouvriers du fond et du jour · Untertage- und Übertagearbeiter · Operai all'interno e all'esterno · Onder- en bovengrondse arbeiders (b)							
1966 I	4,39		5,89	476		74,93	
IV	4,42		5,77	483		75,72	
VII	4,56		6,04	479		78,11	
X	4,54		6,08	478		79,64	
1967 I	4,57		6,10	488		77,78	
IV	4,60		6,16(c)	505		79,42	
VII	4,64		6,28	518		78,89	
X	4,62		6,38	520		78,60	
1968 I	4,70		6,48	534		82,98	
IV	4,72		6,63	532		82,09	
VII	4,93		6,98	536		92,03	
X	4,94 r		7,14 r	546		89,90	
1969 I	5,09		7,25	549		88,74	
IV	5,22		7,42	564		89,66	
VII						92,58	

(a) Salaire horaire brut directement lié au travail effectif des ouvriers

Salario orario lordo direttamente dipendente dal lavoro effettuato dagli operai

(b) Y compris les apprentis
ivi compresi gli apprendisti

(c) Mois de mars
Mese di marzo

(a) Direkter Lohn, der in unmittelbarem Zusammenhang mit dem Arbeitseinsatz steht
Directe lonen, die onmiddellijk in verband staan met de geleverde arbeid

(b) Einschließlich Lehrlinge
Inclusief leerlingen

(c) Monat März
Maand maart

Production, stocks et main-d'œuvre des mines de manganèse
Produzione, scorte e mano d'opera delle miniere di manganese
Erzeugung, Bestände und Beschäftigte in den Manganerzgruben
Produkte, vorrâden en aantal werknemers in de mangaanertsminen

1000 kg

ITALIA (a)

Zeit Période Periodo Tijdvak	Roherzförderung Extraction brute Estrazione grezza Bruto-ertswinning	Erzeugung von handelsfähigem Erz Production marchande Produzione utilizzabile Produktie van de in handel gangbaar mangaanerts			Bestände bei den Gruben Stocks des mines Scorte della miniere Vorrâden bij de mijnen (c)	Eingeschriebene Belegschaften Effectifs inscrits Effectivi iscritti Werk- nemers (d)
		Roherz Brut Grezza Ruwerts	Aufbereitetes Traité Trattate Bereid (b)	Zusammen Total Totale Totaal		
1965	47 800	597	47 203	47 800	11 779	134
1966	43 939	280	43 659	43 939	2 489	125
1967	58 042	—	47 710	47 710	—	130
1968	101 607	—	50 796	50 796	—	
1968 VII	3 316	21	3 295	3 316	11 878	130
VIII	4 000	24	3 976	4 000	11 550	130
IX	3 826	46	3 780	3 826	11 176	129
X	3 994	—	4 705	4 705	10 465	126
XI	3 649	—	3 849	3 849	10 265	125
XII	3 000	—	3 380	3 380	9 885	125
1967 I	3 375	—	3 375	3 375	2 489	126
II	2 450	—	2 450	2 450	2 202	126
III	3 896	—	3 896	3 896	2 037	128
IV	3 765	—	3 765	3 765	1 937	125
V	3 755	—	3 755	3 755	1 463	126
VI	4 055	—	4 340	4 340	1 178	128
VII	3 948	—	4 313	4 313	813	128
VIII	4 070	—	4 240	4 240	643	128
IX	3 939	—	4 396	4 396	186	128
X	5 893	—	4 322	4 322	293	129
XI	5 981	—	4 288	4 288	—	130
XII	5 527	—	3 544	3 544	—	130
1968 I	6 241	—	4 384	4 384	—	130
II	7 774	—	4 318	4 318	0	130
III	8 270	—	3 975	3 975	258	128
IV	9 118	—	3 984	3 984	360	124
V	9 074	—	4 200	4 200	4	127
VI	8 695	—	3 990	3 990	14	126
VII	10 073	—	4 573	4 573	—	128
VIII	9 030	—	4 402	4 402	—	128
IX	7 922	—	4 382	4 382	—	128
X	10 256	—	4 649	4 649	24	129
XI	7 282	—	3 930	3 930	65	130
XII	7 872	—	4 009	4 009	—	130
1969 I	9 780	—	4 312	4 312	31	130
II	8 534	—	4 128	4 128	76	131
III	9 160	—	4 350	4 350	11	133
IV	8 135	—	4 478	4 478	—	133
V	9 366	—	4 618	4 618	—	134
VI						134

(a) L'Italie est le seul pays de la Communauté producteur de minéral de manganèse (Minéral contenant plus de 20 % Mn)

L'Italia, nella Comunità, è la sola produttrice di minerale di manganese (Minerale contenente più del 20 % de Mn)

(b) Minerais traités, enrichis, calibrés, grillés, frittés, agglomérés, etc. Mineralli trattati, arricchiti, calibrati, grigliati, arrostiti, agglomerati, etc.

(c) En fin de période

Alla fine del periodo

(d) Ouvriers, apprentis et employés inscrits en fin de période
Operai, apprendisti e impiegati iscritti alla fine del periodo

(a) Italien ist das einzige Erzeugerland der Gemeinschaft von Manganerzen mit einem Mn-Gehalt von mehr als 20%

Italië is het enige land in de Gemeenschap dat mangaanertsen met een Mn-gehalte van meer dan 20 % voortbrengt

(b) Einschließlich Rösterer sowie Manganerzinter
Met inbegrip van gerooste en gesinterde ertsen

(c) Am Ende des Zeitraums

Op het einde van het tijdvak

(d) Arbeiter, Lehrlinge und Angestellte insgesamt am Ende des Zeitraums
Arbeiders, leerlingen en beamten in totaal op het einde van het tijdvak

Teil III: Eisen- und Manganerzgruben

III^e Partie: Mines de fer et de manganèse

III Parte: Miniere di ferro e di manganese

III^e Deel: IJzererts- en mangaanertsmijnen

II

**Commerce extérieur de mineral de fer,
de mineral de manganèse et de cendres de
pyrites, et échanges à l'intérieur de la Communauté
(Statistiques douanières)**

**Commercio estero di minerale di ferro,
di minerale di manganese e di ceneri di piriti
e scambi all'interno della Comunità
(Statistiche doganali)**

**Außenhandel und Binnenaustausch der
Gemeinschaft an Eisenerz, Manganerz und
Schwefelkiesabbränden
(Außenhandelsstatistik)**

**Buitenlandse handel en ruilverkeer van de
Gemeenschap in ijzererts, mangaanerts en
pyriet-residu
(Douanestatistieken)**

Commerce extérieur et échanges intérieurs de minéral de fer, de minéral de manganèse et de cendres de pyrites pour l'ensemble de la Communauté

Commercio estero e scambi all'interno della Comunità di minerale di ferro, di minerale di manganese e di ceneri di pirite

Außenhandel und Binnenaustausch der Gemeinschaft an Eisenerz, Manganerz und Schwefelkiesabbränden

Buitenlandse handel van — en ruilverkeer binnen — de Gemeenschap in ijzererts, mangaanerts en pyriet-residu

1000 t

Zeit Période Tijdvak	Eisenerz Minéral de fer Minerale di ferro Ijzererts	Manganerz Minéral de manganèse Minerale di manganese Mangaanerts	Schwefelkiesabbrände Cendres de pyrite Ceneri di pirite Pyriet-residu	Eisenerz Minéral de fer Minerale di ferro Ijzererts	Manganerz Minéral de manganèse Minerale di manganese Mangaanerts	Schwefelkiesabbrände Cendres de pyrite Ceneri di pirite Pyriet-residu
	Einfuhr aus dritten Ländern Importations en provenance des pays tiers Importazioni provenienti dai paesi terzi Invoer uit derde landen			Ausfuhr nach dritten Ländern Exportations vers les pays tiers Esportazioni verso i paesi terzi Uitvoer naar derde landen		
1965	53 717	1 972	1 296	359	9	514
1966	50 461	2 077	1 013	353	10	515
1967	55 477	1 833	1 040	379	10	502
1968	67 163	2 349	1 058	83	12	309
1968 I	5 532	256	71	9	0	25
II	5 563	170	110	10	1	20
III	5 713	139	123	19	1	42
IV	5 106	222	84	0	1	48
V
VI
VII	5 955	156	62	1	1	28
VIII	5 382	184	99	11	1	20
IX	6 320	218	101	0	1	14
X	6 198	321	115	10	2	18
XI	5 196	206	71	1	2	20
XII	5 199	174	65	1	1	28
1969 I	6 591	244	77	10	6	19
II	5 923	199	99	8	1	20
III	5 163	155	109	1	1	12
	Bezüge aus Ländern der Gemeinschaft Réceptions des pays de la Communauté Arrivi dai paesi della Comunità Aanvoer uit landen van de Gemeenschap			Lieferungen nach Ländern der Gemeinschaft Livraisons aux pays de la Communauté Consegne ai paesi della Comunità Leveringen aan landen van de Gemeenschap		
1965	20 923	17	898	20 778	19	866
1966	18 020	8	984	18 188	9	1 002
1967	16 719	11	865	17 555	14	815
1968	18 357	15	920	18 227	19	897
1968 I	1 598	0	49	1 524	0	66
II	1 593	2	93	1 573	2	70
III	1 745	0	81	1 701	1	73
IV	1 537	1	68	1 594	3	85
V
VI
VII	1 526	2	85	1 439	4	78
VIII	1 422	2	88	1 301	1	112
IX	1 357	0	105	1 727	1	82
X	1 754	2	89	1 447	1	72
XI	1 639	1	79	1 746	2	56
XII	1 621	2	65	1 625	1	97
1969 I	1 585	0	91	1 616	1	43
II	1 326	1	48	1 558	1	52
III	1 511	1	63	1 441	1	41

Importations et exportations de minéral de fer, de minéral de manganèse et de cendres de pyrites

Einfuhr und Ausfuhr von Eisenerz, Manganerz und Schwefelkiesabbränden

129

Importazioni ed esportazioni di minerale di ferro, di minerali di manganese e di ceneri di pirite

Invoer en uitvoer van Ijzererts, mangaanerts en pyriet-residu

EGKS / CECA

1000 t

Länder Pays Paesi Landen	Eisenerz Minéral de fer Ijzererts			Manganerz Minéral de manganèse Mangaanerts			Schwefelkiesabbrände Cendres de pyrites Ceneri di pirite Pyriet-residu		
	1968	1968	1969	1968	1968	1969	1968	1968	1969
		I-III	I-III		I-III	I-III		I-III	
Einfuhr · Importations · Importazioni · Invoer (a)									
EGKS CECA	11 18 337 — 8 0 18 357			5 3 — 6 1 15			35 225 313 72 275 920		
Europa	Insgesamt · Total West-europa Schweden · Suède Finn. · Norw. · Dän. / Finl. · Norv. · Dan. Schweiz · Suisse Spanien · Espagne Griechenland · Grèce Türkei · Turquie Sonstige · Autres Zusammen · Total dar. EFTA · dont AELE Osteuropa Europe Orient. { Insgesamt · Total darunter UdSSR · dont URSS	25 485 22 155 2 063 — 678 2 — 1 24 899 24 190 586 586		185 2 0 — 1 7 — 2 12 5 172 156			956 28 151 13 715 41 1 7 956 144 — —		
Amerika	Insgesamt · Total Nordamerika · Amérique du Nord darunter Kanada · dont Canada Mittelamerika · Amérique Centrale Südamerika · Amérique du Sud darunter dort { Venezuela · Vénézuéla Peru · Pérou Brasilien · Brésil Chile · Chili	16 014 3 971 3 969 0 12 043 2 632 515 8 566 329		210 1 — 5 205 — — 203 2			98 98 98 — — — — — —		
Afrika	Insgesamt · Total Nordafrika · Afr. du Nord Ägypten · Egypte Mauritanien · Mauritanie Sierra Leone Liberia · Libéria dort { Gabun · Gabon Kongo (Kinshasa) · Congo (Kinshasa) Portug. Gebiete · Terr. portug. Südafr. Union · Union Sud-Afr.	23 147 2 397 46 4 796 2 193 12 662 — — 994 59		1 726 95 — — — — 430 32 87 1 008			2 1 — — — — — — — —		
Asien	Insgesamt · Total Mittlerer Osten · Moyen-Orient Übriges Asien · Reste de l'Asie darunter Indien · dont Indes	937 15 922 876		120 1 119 78			2 2 — —		
Ozeanien · Océanie		1 580		109			—		
Dritte Länder zusammen · Total pays tiers		67 163		2 349			1 058		
Insgesamt · Total général		85 520		2 364			1 977		
Ausfuhr · Exportations · Esportazioni · Uitvoer (b)									
EGKS CECA	4 508 18 0 2 13 698 12 227			5 5 4 1 4 19			741 17 — 46 93 897		
Großbritannien · Royaume-Uni Österreich · Autriche Sonstige dritte Länder · Autres pays tiers	75 3 5			1 0 11			70 233 6		
Dritte Länder zusammen · Total pays tiers		83		12			309		
Insgesamt · Total général		18 310		31			1 206		

(a) Importations des pays tiers et réceptions des autres pays de la Communauté
Importazioni dai paesi terzi e arrivi dagli altri paesi della Comunità

(b) Exportations vers les pays tiers et livraisons aux autres pays de la Communauté
Esportazioni verso i paesi terzi e consegna agli altri paesi della Comunità

1) Angola · Angola

994

(a) Einfuhr aus dritten Ländern und Bezüge aus anderen Ländern der Gemeinschaft
Invoer uit derde landen en aanvoer uit andere landen van de Gemeenschap

(b) Ausfuhr nach dritten Ländern und Lieferungen nach anderen Ländern der Gemeinschaft
Uitvoer naar derde landen en leveringen aan andere landen van de Gemeenschap

87

Importations et exportations de minéral de fer,
de minéral de manganèse et de cendres de py-
rites

Importazioni ed esportazioni di minerale di ferro, di
minerale di manganese e di ceneri di piriti

Einfuhr und Ausfuhr von Eisenerz, Manganerz
und Schwefelkiesabbränden

Invoer en uitvoer van Ijzererts, mangaanerts en py-
riet-residu

1000 t

DEUTSCHLAND (BR)

Länder Pays Paesi Landen	Eisenerz Minéral de fer Minerale di ferro Ijzererts			Manganerz Minéral de manganèse Minerale di manganese Mangaanerts			Schwefelkiesabbrände Cendres de pyrites Ceneri di piriti Pyriet-residu		
	1968	1968 I-III	1969 I-III	1968	1968 I-III	1969 I-III	1968	1968 I-III	1969 I-III
Einfuhr · Importations · Importazioni · Invoer (a)									
EGKS	France	4 508		0			137		
	Italia	—		—			273		
CECA	Niederland	2		0			71		
	UEBL · BLEU	0		0			275		
	EGKS · CECA	4 510		1			756		
	Insgesamt · Total	15 041		25			933		
	Schweden · Suède	12 889		0			28		
West- europa	Finn. · Norw. · Dän. / Finl. · Norv. · Dan.	1 594		—			151		
	Schweiz · Suisse	—		—			13		
Europa	Spanien · Espagne	521		—			697		
	Griechenland · Grèce	—		4			41		
Europe de l'Ouest	Türkei · Turquie	—		—			—		
	Sonstige · Autres	—		0			3		
	Zusammen · Total	15 005		4			933		
	dar. EFTA · dont AELE	14 466		0			141		
	Osteuropa { Insgesamt · Total	36		21			—		
	Europe Orient. { darunter UdSSR · dont URSS	36		15			—		
	Insgesamt · Total	8 857		101			98		
Amerika	Nordamerika · Amérique du Nord	2 102		—			98		
	darunter Kanada · dont Canada	2 101		—			98		
Amérique	Mittelamerika · Amérique Centrale	—		—			—		
	Südamerika · Amérique du Sud	6 755		101			—		
	darunter { Venezuela · Vénézuéla	1 664		—			—		
	dont { Peru · Pérou	46		—			—		
	{ Brasilien · Brésil	4 730		100			—		
	{ Chile · Chili	314		2			—		
	Insgesamt · Total	10 492		781			2		
Afrika	Nordafrika · Afr. du Nord	293		9			1		
	Ägypten · Egypte	—		—			—		
darunter	Mauritanien · Mauritanie	1 305		—			—		
Afrique	Sierra Leone	982		—			—		
	Liberia · Libéria	6 979		—			1		
	dont { Gabun · Gabon	—		180			—		
	{ Kongo (Kinshasa) · Congo (Kinshasa)	—		31			—		
	{ Portug. Gebiete · Terr. portug. (1)	875		1			—		
	{ Südafr. Union · Union Sud-Afr.	58		506			—		
	Insgesamt · Total	184		4			—		
Asien	Mittlerer Osten · Moyen-Orient	1		—			—		
Asie	Übriges Asien · Reste de l'Asie	183		4			—		
	darunter Indien · dont Indes	183		3			—		
Ozeanien · Océanie		562		50			—		
Dritte Länder zusammen · Total pays tiers		35 135		961			1 033		
Insgesamt · Total général		39 644		962			1 789		
Ausfuhr · Exportations · Esportazioni · Uitvoer (b)									
EGKS	France	1		3			—		
CECA	Italia	0		0			—		
	Niederland	2		0			—		
	UEBL · BLEU	7		2			3		
	EGKS · CECA	10		5			3		
Großbritannien · Royaume-Uni		2		—			2		
Österreich · Autriche		3		0			16		
Sonstige dritte Länder · Autres pays tiers		3		0			1		
Dritte Länder zusammen · Total pays tiers		8		0			19		
Insgesamt · Total général		18		6			22		

(a) Importations des pays tiers et réceptions des autres pays de la Communauté
Importazioni dai paesi terzi e arrivi dagli altri paesi della Comunità

(b) Exportations vers les pays tiers et livraisons aux autres pays de la Com-
munauté
Esportazioni verso i paesi terzi e consegne agli altri paesi della Comunità

(1) Angola · Angola 875

(a) Einfuhr aus dritten Ländern und Bezüge aus anderen Ländern der Gemein-
schaft
Invoer uit derde landen en sanvoer uit andere landen van de Gemeenschap

(b) Ausfuhr nach dritten Ländern und Lieferungen nach anderen Ländern der
Gemeinschaft
Uitvoer naar derde landen en leveringen aan andere landen van de Ge-
meenschap

1

Importations et exportations de minéral de fer, de minéral de manganèse et de cendres de pyrites

Einfuhr und Ausfuhr von Eisenerz, Manganerz und Schwefelkiesabbränden

131

Importazioni ed esportazioni di minerale di ferro, di minerali di manganese e di ceneri di piriti

Invoer en uitvoer van Ijzererts, mangaanerts en pyriet-residu

FRANCE

1000 t

Länder Pays Paesi Landen	Eisenerz Minéral de fer Minerale di ferro Ijzererts			Manganerz Minéral de manganèse Minerale di manganese Mangaanerts			Schwefelkiesabbrände Cendres de pyrites Ceneri di piriti Pyriet-residu		
	1968	1968	1969	1968	1968	1969	1968	1968	1969
		I-III	I-III		I-III	I-III		I-III	
Einfuhr · Importations · Importazioni · Invoer (a)									
EGKS	Deutschland (BR)	1		0			0		
	Italia	—		—			16		
CECA	Niederland	1		1			—		
	UEBL · BLEU	—		—			—		
	EGKS · CECA	2		1			16		
	Insgesamt · Total	458		92			18		
Europa	Westeuropa	284		—			—		
	Schweden · Suède	17		—			—		
	Finn. - Norw. - Dän. / Finl. - Norv. - Dan.	—		—			—		
	Schweiz · Suisse	—		—			—		
	Spanien · Espagne	157		—			18		
	Griechenland · Grèce	—		—			—		
	Türkei · Turquie	—		1			—		
	Sonstige · Autres	—		—			—		
	Zusammen · Total	458		1			18		
	dar. EFTA · dont AELE	—		—			—		
	Osteuropa	—		91			—		
	Europe Orient.	—		91			—		
	Insgesamt · Total	1 612		71			—		
Amerika	Nordamerika · Amérique du Nord	4		—			—		
	darunter Kanada · dont Canada	2		—			—		
	Mittelamerika · Amérique Centrale	0		—			—		
	Südamerika · Amérique du Sud	1 608		71			—		
	Venezuela · Vénézuéla	—		—			—		
	darunter	295		—			—		
	dont	1 313		71			—		
	Brasilien · Brésil	—		—			—		
	Chile · Chili	—		—			—		
	Insgesamt · Total	2 686		689			—		
Afrika	Nordafrika · Afr. du Nord	117		74			—		
	Ägypten · Egypte	—		—			—		
	Mauritanien · Mauritanie	1 346		—			—		
	darunter	—		—			—		
	Sierra Leone	—		—			—		
	Liberia · Libéria	1 174		—			—		
	dont	—		247			—		
	Gabun · Gabon	—		—			—		
	Kongo (Kinshasa) · Congo (Kinshasa)	—		—			—		
	Portug. Gebiete · Terr. portug. (1)	50		12			—		
	Südafr. Union · Union Sud-Afr.	—		347			—		
	Insgesamt · Total	15		34			—		
	Mittlerer Osten · Moyen-Orient	7		—			—		
	Asien	9		34			—		
	Asie	9		30			—		
	Übriges Asien · Reste de l'Asie	—		—			—		
	darunter Indien · dont Indes	—		—			—		
	Ozeanien · Océanie	244		3			—		
	Dritte Länder zusammen · Total pays tiers	5 015		689			18		
	Insgesamt · Total général	5 017		890			34		
Ausfuhr · Exportations · Esportazioni · Uitvoer (b)									
EGKS	Deutschland (BR)	4 507		0			120		
	Italia	—		0			—		
CECA	Niederland	—		0			—		
	UEBL · BLEU	13 691		0			89		
	EGKS · CECA	18 198		0			210		
	Großbritannien · Royaume-Uni	73		0			—		
	Österreich · Autriche	—		0			—		
	Sonstige dritte Länder · Autres pays tiers	0		0			—		
	Dritte Länder zusammen · Total pays tiers	73		0			—		
	Insgesamt · Total général	18 271		1			210		

(a) Importations des pays tiers et réceptions des autres pays de la Communauté
Importazioni dai paesi terzi e arrivi dagli altri paesi della Comunità

(a) Einfuhr aus dritten Ländern und Bezüge aus anderen Ländern der Gemeinschaft
Invoer uit derde landen en aanvoer uit andere landen van de Gemeenschap

(b) Exportations vers les pays tiers et livraisons aux autres pays de la Communauté
Esportazioni verso i paesi terzi e consegne agli altri paesi della Comunità

(b) Ausfuhr nach dritten Ländern und Lieferungen nach anderen Ländern der Gemeinschaft
Uitvoer naar derde landen en leveringen aan andere landen van de Gemeenschap

(1) Angola · Angola

50

12

—

Importations et exportations de minerai de fer, de minerai de manganèse et de cendres de pyrites

Importazioni ed esportazioni di minerali di ferro, di minerali di manganese e di ceneri di piriti

Einfuhr und Ausfuhr von Eisenerz, Manganerz und Schwefelkiesabbränden

Invoer en uitvoer van Ijzererts, mangaanerts en pyriet-residu

1000 t

ITALIA

	Länder Pays Paesi Landen	Eisenerz Mineral de fer Minerali di ferro Ijzererts		Manganerz Mineral de manganèse Minerali di manganese Mangaanerts			Schwefelkiesabbrände Cendres de pyrites Ceneri di piriti Pyriet-residu		
		1968	1968	1968	1968	1968	1968	1968	1968
			I-III	I-III	I-III	I-III	I-III	I-III	I-III
Einfuhr · Importations · Importazioni · Invoer (a)									
EGKS	Deutschland (BR)	0		0		—		—	
	France	—		0		—		—	
	Niederland	0		4		0		—	
CECA	UEBL · BLEU	0		0		—		—	
	EGKS · CECA	0		5		0		—	
	Insgesamt · Total	976		26		1		—	
	West-europa	424		0		—		—	
	Schweden · Suède	0		—		—		—	
	Finn. - Norw. - Dän. / Finl. - Norv. - Dan.	—		—		—		—	
	Schweiz · Suisse	—		—		—		—	
	Spanien · Espagne	—		—		—		—	
	Griechenland · Grèce	2		0		—		—	
Europa	Europe de l'Ouest	—		—		—		—	
	Türkei · Turquie	—		—		1		—	
	Sonstige · Autres	0		0		0		—	
	Zusammen · Total	426		0		1		—	
	dar. EFTA · dont AELE	424		0		—		—	
	Osteuropa	550		25		—		—	
	Insgesamt · Total	550		25		—		—	
	Europe Orient. } darunter UdSSR · dont URSS	550		25		—		—	
	Amerika	3 662		0		—		—	
	Insgesamt · Total	3 662		0		—		—	
	Nordamerika · Amérique du Nord	1 272		0		—		—	
	darunter Kanada · dont Canada	1 272		—		—		—	
	Mittelamerika · Amérique Centrale	—		—		—		—	
	Südamerika · Amérique du Sud	2 390		—		—		—	
Amérique	darunter	968		—		—		—	
	Venezuela · Vénézuéla	174		—		—		—	
	Peru · Pérou	1 248		—		—		—	
	Brasilien · Brésil	—		—		—		—	
	Chile · Chili	—		—		—		—	
	Afrika	4 912		68		—		—	
	Insgesamt · Total	4 912		68		—		—	
	Nordafrika · Afr. du Nord	1 615		3		—		—	
	Ägypten · Egypte	46		—		—		—	
	Mauritanien · Mauritanie	937		—		—		—	
	darunter	159		—		—		—	
	Sierra Leone	2 154		—		—		—	
	Liberia · Libéria	—		—		—		—	
	Gabun · Gabon	—		2		—		—	
	dont	—		—		—		—	
	Kongo (Kinshasa) · Congo (Kinshasa)	—		—		—		—	
	Portug. Gebiete · Terr. portug.	—		—		—		—	
	Südafr. Union · Union Sud-Afr.	1		57		—		—	
	Asien	98		45		—		—	
	Insgesamt · Total	98		45		—		—	
	Mittlerer Osten · Moyen-Orient	98		1		—		—	
Asie	Übriges Asien · Reste de l'Asie	98		44		—		—	
	darunter Indien · dont Indes	52		8		—		—	
	Ozeanien · Océanie	420		27		—		—	
	Dritte Länder zusammen · Total pays tiers	10 068		165		1		—	
	Insgesamt · Total général	10 068		170		1		—	
Ausfuhr · Exportations · Esportazioni · Uitvoer (b)									
EGKS	Deutschland (BR)	—		—		279		—	
	France	—		—		17		—	
CECA	Niederland	—		—		46		—	
	UEBL · BLEU	—		—		—		—	
	EGKS · CECA	—		—		343		—	
	Großbritannien · Royaume-Uni	—		—		68		—	
	Österreich · Autriche	—		—		216		—	
	Sonstige dritte Länder · Autres pays tiers	0		0		—		—	
	Dritte Länder zusammen · Total pays tiers	0		0		290		—	
	Insgesamt · Total général	0		0		633		—	

(a) Importations des pays tiers et réceptions des autres pays de la Communauté
Importazioni dai paesi terzi e arrivi dagli altri paesi della Comunità

(b) Exportations vers les pays tiers et livraisons aux autres pays de la Communauté
Esportazioni verso i paesi terzi e consegne agli altri paesi della Comunità

(a) Einfuhr aus dritten Ländern und Bezüge aus anderen Ländern der Gemeinschaft

(b) Ausfuhr nach dritten Ländern und Lieferungen nach anderen Ländern der Gemeinschaft
Uitvoer naar derde landen en leveringen aan andere landen van de Gemeenschap

Importations et exportations de minéral de fer, de minéral de manganèse et de cendres de pyrites

Einfuhr und Ausfuhr von Eisenerz, Manganerz und Schwefelkiesabbränden

133

Importazioni ed esportazioni di minerale di ferro, di minerali di manganese e di ceneri di piriti

Invoer en uitvoer van Ijzererts, mangaanerts en pyriet-residu

NEDERLAND

1000 t

Länder Pays Paesi Landen	Eisenerz Mineral de fer Minerale di ferro Ijzererts			Manganerz Mineral de manganese Minerale di manganese Mangaanerts			Schwefelkiesabbrände Cendres de pyrites Ceneri di piriti Pyriet-residu		
	1968	1968	1969	1968	1968	1969	1968	1968	1969
		I-III	I-III		I-III	I-III		I-III	I-III
Einfuhr · Importations · Importazioni · Invoer (a)									
EGKS	0			0			—		
CECA	—			3			—		
	—			1			—		
	0			4			—		
	903			13			0		
Europa	499			—			0		
Europe	404			—			—		
	—			—			—		
	—			1			—		
	—			1			—		
	—			—			—		
	—			0			—		
	903			2			0		
	—			11			—		
	—			11			—		
	—			1			0		
	1 145			0			0		
Amerika	432			—			—		
Amérique	432			—			—		
	—			1			—		
	714			—			—		
	0			—			—		
	714			0			—		
	—			1			—		
	—			17			—		
	2 173			9			—		
Afrika	—			—			—		
Afrique	—			—			—		
	—			—			—		
	926			—			—		
	1 247			—			—		
	—			—			—		
	—			—			—		
	—			0			—		
	—			3			—		
	232			2			—		
Asien	—			—			—		
Asie	—			—			—		
	232			2			—		
	232			2			—		
Ozeanien · Océanie	—			—			—		
Dritte Länder zusammen · Total pays tiers	4 453			32			0		
Insgesamt · Total général	4 453			36			0		
Ausfuhr · Exportations · Esportazioni · Uitvoer (b)									
EGKS	1			4			70		
CECA	—			2			—		
	0			3			—		
	1			1			—		
	2			11			70		
Großbritannien · Royaume-Uni	0			—			0		
Österreich · Autriche	0			—			—		
Sonstige dritte Länder · Autres pays tiers	1			11			0		
Dritte Länder zusammen · Total pays tiers	1			11			0		
Insgesamt · Total général	3			22			70		

(a) Importations des pays tiers et réceptions des autres pays de la Communauté
Importazioni dai paesi terzi e arrivi dagli altri paesi della Comunità

(b) Exportations vers les pays tiers et livraisons aux autres pays de la Communauté
Esportazioni verso i paesi terzi e consegne agli altri paesi della Comunità

(a) Einfuhr aus dritten Ländern und Bezüge aus anderen Ländern der Gemeinschaft
Invoer uit derde landen en sanvoer uit andere landen van de Gemeenschap

(b) Ausfuhr nach dritten Ländern und Lieferungen nach anderen Ländern der Gemeinschaft
Uitvoer naar derde landen en leveringen aan andere landen van de Gemeenschap

Importations et exportations de minerai de fer, de minerai de manganèse et des cendres de pyrites

Importazioni ed esportazioni di minerale di ferro, di minerali di manganese e di ceneri di piriti

Einfuhr und Ausfuhr von Eisenerz, Manganerz und Schwefelkiesabbränden

Invoer en uitvoer van Ijzererts, mangaanerts en pyriet-residu

1000 t

UEBL / BLEU

	Länder Pays Paesi Landen	Eisenerz Mineral de fer Minerale di ferro Ijzererts			Manganerz Minerale de manganese Minerale di manganese Mangaanerts			Schwefelkiesabbrände Cendres de pyrites Ceneri di piriti Pyriet-residu		
		1968	1968	1969	1968	1968	1969	1968	1968	1969
			I-III	I-III		I-III	I-III			
		Einfuhr · Importations · Importazioni · Invoer (a)								
EGKS	Deutschland (BR)	10			4			35		
	France	13 830			0			87		
	Italien	—			—			24		
CECA	Niederland	5			1			1		
	EGKS · CECA	13 845			5			147		
	Insgesamt · Total	8 108			29			3		
	Schweden · Suède	8 059			2			—		
	Finn. · Norw. · Dän. / Finl. · Norv. · Dan.	48			0			—		
Europa	Westeuropa	—			—			—		
	Schweiz · Suisse	—			—			—		
	Spanien · Espagne	0			—			—		
Europe	Europe de l'Ouest	—			—			—		
	Griechenland · Grèce	—			—			—		
	Türkei · Turquie	—			—			—		
	Sonstige · Autres	1			2			3		
	Zusammen · Total	8 108			4			3		
	dar. EFTA · dont AELE	8 096			4			3		
	Osteuropa	—			25			—		
	Europe Orient. { insgesamt · Total	—			15			—		
	darunter UdSSR · dont URSS	—			—			—		
	Insgesamt · Total	738			37			—		
Amerika	Nordamerika · Amérique du Nord	162			1			—		
	darunter Kanada · dont Canada	162			—			—		
	Mittelamerika · Amérique Centrale	—			5			—		
Amerique	Südamerika · Amérique du Sud	576			32			—		
	darunter { Venezuela · Vénézuéla	—			—			—		
	dont { Peru · Pérou	—			—			—		
	{ Brasilien · Brésil	562			32			—		
	{ Chile · Chili	15			—			—		
	Insgesamt · Total	2 885			171			—		
Afrika	Nordafrika · Afr. du Nord	372			0			—		
	Ägypten · Egypte	—			—			—		
	Mauritanien · Mauritanie	1 208			—			—		
Afrique	darunter	127			—			—		
	Sierra Leone	1 109			—			—		
	Liberia · Libéria	—			—			—		
	Gabun · Gabon	—			—			—		
	Kongo (Kinshasa) · Congo (Kinshasa)	—			1			—		
	Portug. Gebiete · Terr. portug.(1)	70			74			—		
	Südafr. Union · Union Sud-Afr.	—			96			—		
	Insgesamt · Total	408			35			2		
Asien	Mittlerer Osten · Moyen-Orient	8			—			2		
Asie	Übriges Asien · Reste de l'Asie	400			35			—		
	darunter Indien · dont Indes	400			35			—		
	Ozeanien · Océanie	354			29			—		
	Dritte Länder zusammen · Total pays tiers	12 493			301			5		
	Insgesamt · Total général	26 337			306			152		
		Ausfuhr · Exportations · Esportazioni · Uitvoer (b)								
EGKS	Deutschland (BR)	—			1			271		
	France	17			—			—		
CECA	Italien	0			—			—		
	Niederland	—			1			—		
	EGKS · CECA	17			2			271		
	Großbritannien · Royaume-Uni	—			1			—		
	Österreich · Autriche	—			—			—		
	Sonstige dritte Länder · Autres pays tiers	0			—			—		
	Dritte Länder zusammen · Total pays tiers	0			1			—		
	Insgesamt · Total général	17			3			271		
(a)	Importations des pays tiers et réceptions des autres pays de la Communauté									
	Importazioni dai paesi terzi e arrivi dagli altri paesi della Comunità									
(b)	Exportations vers les pays tiers et livraisons aux autres pays de la Communauté									
	Esportazioni verso i paesi terzi e consegne agli altri paesi della Comunità									
(1)	Angola · Angola	70			74			—		

Tell IV: Verschiedenes

IV° Partie: Statistiques diverses

IV Parte: Statistiche varie

IV° Deel: Diverse statistieken

Umlage
Prelievo

Prélèvement
Heffing

Évolution du taux du prélèvement sur la valeur des productions CECA en % et en unités de compte A.M.E. par t.m. de produits (a)

Entwicklung des Umlagesatzes auf den Wert der unter den Vertrag über die EGKS fallenden Erzeugnisse in % und EWA-Rechnungseinheiten je t Erzeugnisse (a)

Evoluzione del tasso di prelievo sul valore delle produzioni CECA in % e in unità di conto A.M.E. per tonnellata di prodotti (a)

Verloop van de heffing op de waarde van de onder het EGKS-Verdrag vallende produkten, in % en in E.M.O.-rekeneenheden per ton (a)

% — RE/UC

Zeit Période Periodo Tijdvak (b)	Satz % Taux en % Tasso in % Percentage	Nettoumlage je t · Prélèvement net à la tonne · Prelievo netto per t · Netto-heffing per ton					
		Braunkohlenbriketts und Braunkohlen- schwelkoks Briquettes et semicokes de lignite Mattonelle e semicoke di lignite Bruinkoolbriketten en halfcokes van bruinkool	Steinkohle Houille Carbon fossile Steenkool	Rohelsen Fonte Ghisa Ruwlizzer (c)	Thomas- Stahlrohblöcke Lingots Thomas Lingotti Thomas Thomasblokken	Sonstige Stahlblöcke Autres lingots Altri lingotti Andere blokken	Walzstahlfertig- und weiterverarb. Walzstahl- fertigserzeugnisse Produits finis et finals Prodotti finiti e finali Walserij-produkten en verder bewerkte produkten
	1	2	3	4	5	6	7
1953 I	0,3	0,0141	0,0372	0,1422	0,1398	0,1884	0,0735
III	0,5	0,0235	0,0620	0,2370	0,2330	0,3140	0,1225
V	0,7	0,0329	0,0868	0,3318	0,3262	0,4396	0,1715
VII	0,9	0,0423	0,1116	0,4266	0,4194	0,5652	0,2205
1955 VII	0,7	0,0329	0,0868	0,3318	0,3262	0,4396	0,1715
1956 I	0,45	0,0212	0,0558	0,2133	0,2097	0,2826	0,1103
1957 VII	0,35	0,0220	0,0448	0,1870	0,1738	0,2925	0,1003
IX	0,35	0,0220	0,0448	0,1870	0,1738	0,2925	0,1003
1959 I	0,35	0,0220	0,0448	0,1870	0,1738	0,2925	0,1003
VII	0,35	0,0277	0,0448	0,1870	0,1738	0,2925	0,1003
1960 I	0,35	0,0277	0,0448	0,1870	0,1738	0,2925	0,1003
III	0,35	0,0277	0,0448	0,1870	0,1738	0,2925	0,1003
1961 VII	0,30	0,0237	0,0384	0,1603	0,1490	0,2507	0,0860
1962 VII	0,20	0,0158	0,0256	0,1068	0,0993	0,1672	0,0573
1964 VII	0,20	0,0180	0,0256	0,1068	0,0993	0,1672	0,0573
1965 VII	0,25	0,0225	0,0360	0,1071	0,1337	0,2117	0,0717
1966 VII	0,25	0,0247	0,0360	0,1071	0,1337	0,2117	0,0717
1967 VII	0,30	0,0297	0,0432	0,1286	0,1604	0,2540	0,0860

(a) Le taux en % de la valeur moyenne de la production est commun à tous les produits de la CECA — Son équivalence en unités de compte A.M.E. est fixée d'après la valeur moyenne à la t pour chacun des grands groupes de produits CECA — elle peut varier lors des rajustements effectués sur les valeurs moyennes, mais elle est commune pour chaque produit pour tous les pays (la prélèvement à la t subit en outre des déductions tenant compte des consommations de produits déjà taxés). L'équivalence en monnaie nationale (voir tableau suivant) dépend en outre des fluctuations du taux de change officiel qui, légalement, définit la valeur des différentes monnaies en unités A.M.E. (1 unité A.M.E. vaut actuellement: 4 DM, 50,—frs b. ou lux., 5,554 Fr., 625 Lit, 3,62 Fl.)

Il tasso in % del valore medio della produzione è comune a tutti i prodotti CECA. La sua equivalenza in unità di conto A.M.E. è fissata sulla base del valore medio per connellata per ciascuno dei grandi gruppi di prodotti CECA. Essa può variare a seguito dei ragliamenti effettuati sui valori medi, ma essa è comune per ogni prodotto per tutti i paesi (il prelievo per t subisce inoltre deduzioni che tengono conto del consumo di prodotti già tassati). L'equivalenza in valuta nazionale (cfr. tabella seguente) dipende inoltre dalle fluttuazioni del tasso di cambio ufficiale che fissa legalmente il valore delle varie valute in unità A.M.E. (1 unità A.M.E. equivale attualmente a 4 DM, 50,— fr. b. o luss., 5,554 Fr., 625 Lit, 3,62 Fl.)

(b) Date des changements de taux ou des valeurs moyennes
Data in cui sono stati modificati i tassi o i valori medi

(c) Non destinée à la fabrication de l'acier
Non destinata alla fabbricazione dell'acciaio

(a) Der Satz des mittleren Wertes der Produktion in % ist bei sämtlichen EGKS-Erzeugnissen gleich. Der entsprechende Wert in EWA-Rechnungseinheiten wird nach dem mittleren Wert je t für jede der großen EGKS-Erzeugnisgruppen festgesetzt — er kann sich bei Berichtigungen der mittleren Werte ändern, ist jedoch bei jedem Erzeugnis für alle Länder gleich (die Umlage je t unterliegt außerdem gewissen Abzügen, wenn Erzeugnisse verbraucht werden, für die bereits Umlage gezahlt wurde). Der Wert in Landeswährung (siehe folgende Tabelle) hängt außerdem von den Schwankungen des amtlichen Wechselkurses ab, der den Wert der verschiedenen Währungen in EWA-Rechnungseinheiten bestimmt (1 EWA-Einheit ist gegenwärtig gleich 4 DM, 50,—frs oder lfrs, 5,554 Fr., 625 Lit, 3,62 Fl.)

Het percentage van de gemiddelde waarde van de productie is voor alle produkten van de E.G.K.S. gelijk. — Het equivalent in E.M.O.-rekeneenheden wordt voor elke groep EGKS-produkten volgens de gemiddelde waarde per ton vastgesteld — deze kan enigszins afwijken wanneer er herzieningen worden aangebracht in de gemiddelde waarden, doch blijft gelijk voor elk produkt voor alle landen (op de heffing per t worden bovendien bepaalde kortingen toegepast indien produkten worden verbruikt welke reeds zijn belast). Het equivalent in nationale valuta (zie volgende tabel) hangt bovendien af van de schommelingen van de officiële wisselkoers welke wettelijk de waarde van de verschillende valuta in E.M.O.-rekeneenheden bepaalt (1 E.M.O.-rekeneenheid is momenteel gelijk aan: DM 4,—, Bfr./Lfr. 50,—, Fr. 5,554, Lit 625, Fl. 3,62)

(b) Zeitpunkt der Veränderung des Satzes oder der mittleren Werte
Datum van de wijzigingen in het heffingspercentage of de gemiddelde waarden

(c) Nicht für die Stahlherstellung bestimmt
Niet bestemd voor de staalfabricage

Évolution en monnaie nationale des taux du pré-lèvement à la tonne sur la production des produits sidérurgiques

(Chiffres arrondis à la 3^e décimale)

Evoluzione in valuta nazionale dei tassi di prelievo per tonnellata sulla produzione dei prodotti siderurgici (Cifre arrotondate alla terza decimale)

Entwicklung der Umlagesätze je t auf die Erzeugung der Eisen- und Stahlerzeugnisse in Landeswährung

(auf die 3. Dezimalstelle abgerundete Zahlen)

Verloop van de heffing per ton op de produktie van ijzer- en staalprodukten, in nationale valuta (Cijfers afgerond op de derde decimaal)

136

Zeit Période Período Tijdvak (d)	Deutsch- land (BR)	France	Italia	Nederland	UEBL	Deutsch- land (BR)	France	Italia	Nederland	UEBL
	(DM) (a)	(Ffr) (a)	(Lit) (a)	(Fl) (a)	(Fb ou Fibg) (a)	(DM) (a)	(Ffr) (a)	(Lit) (a)	(Fl) (a)	(Fb ou Fibg) (a)
	A) Rohelsen (b) · Fonte brute (b)					C) Andere Blöcke · Autres lingots				
	A) Ghisa grezza (b) · Ruwijzer (b)					C) Altri lingotti · Andere blokken				
1953 I	0,597	49,770	88,875	0,540	7,110	0,791	65,940	117,750	0,716	9,420
III	0,995	82,950	148,125	0,901	11,850	1,319	109,900	196,250	1,193	15,700
V	1,394	116,130	207,375	1,261	16,590	1,846	153,860	274,750	1,670	21,980
VII	1,792	149,310	266,625	1,621	21,330	2,374	197,820	353,250	2,148	28,260
1955 VII	1,394	116,130	207,375	1,261	16,590	1,846	153,860	274,750	1,670	21,980
1956 I	0,896	74,655	133,313	0,811	10,665	1,187	98,910	176,625	1,074	14,130
1957 VII	0,785	65,450	116,875	0,711	9,350	1,229	102,375	182,813	1,112	14,625
IX	0,785	78,450	116,875	0,711	9,350	1,229	122,850	182,813	1,112	14,625
1959 I	0,785	92,323	116,875	0,711	9,350	1,229	144,409	182,813	1,112	14,625
VII	0,785	92,323	116,875	0,711	9,350	1,229	144,409	182,813	1,112	14,625
1960 I	0,785	0,923	116,875	0,711	9,350	1,229	1,444	182,813	1,112	14,625
1961 III	0,748	0,923	116,875	0,677	9,350	1,170	1,444	182,813	1,059	14,625
VII	0,641	0,791	100,188	0,580	8,015	1,003	1,238	156,688	0,908	12,535
1962 VII	0,427	0,527	66,750	0,387	5,340	0,669	0,825	104,500	0,605	8,360
1965 VII	0,428	0,529	66,938	0,388	5,355	0,847	1,045	132,313	0,766	10,585
1967 VII	0,514	0,635	80,375	0,466	6,430	1,016	1,254	158,750	0,919	12,700
1969 IX	0,514	0,714	80,375	0,466	6,430	1,016	1,411	158,750	0,919	12,700
	B) Thomasblöcke · Lingots Thomas					D) Fertigerzeugnisse (c) · Produits finis (c)				
	B) Lingotti Thomas · Thomasblokken					D) Prodotti finiti (c) · Walsenijprodukten (c)				
1953 I	0,587	48,930	87,375	0,531	6,990	0,309	25,725	45,938	0,279	3,675
III	0,979	81,550	145,625	0,885	11,650	0,515	42,875	76,563	0,466	6,125
V	1,370	114,170	203,875	1,240	16,310	0,720	60,025	107,188	0,652	8,575
VII	1,761	146,790	262,125	1,594	20,970	0,926	77,175	137,813	0,838	11,025
1955 VII	1,370	114,170	203,875	1,240	16,310	0,720	60,025	107,188	0,652	8,575
1956 I	0,881	73,395	133,063	0,797	10,485	0,463	38,588	68,906	0,419	5,513
1957 VII	0,730	60,830	108,625	0,660	8,690	0,421	35,105	62,688	0,381	5,015
IX	0,730	72,996	108,625	0,660	8,690	0,421	42,126	62,688	0,381	5,015
1959 I	0,730	85,806	108,625	0,660	8,690	0,421	49,519	62,688	0,381	5,015
VII	0,730	85,806	108,625	0,660	8,690	0,421	49,519	62,688	0,381	5,015
1960 I	0,730	0,858	108,625	0,660	8,690	0,421	0,495	62,688	0,381	5,015
1961 II	0,695	0,858	108,625	0,629	8,690	0,401	0,495	62,688	0,363	5,015
VII	0,596	0,736	93,125	0,539	7,450	0,344	0,425	53,750	0,311	4,300
1962 VII	0,397	0,490	62,063	0,359	4,965	0,229	0,283	35,813	0,207	2,865
1965 VII	0,535	0,666	83,563	0,484	6,685	0,287	0,354	44,813	0,260	3,585
1967 VII	0,642	0,792	100,250	0,581	8,020	0,344	0,425	53,750	0,311	4,300
1969 IX	0,642	0,891	100,250	0,581	8,020	0,344	0,478	53,750	0,311	4,300

(a) Sarre comprise avec la France jusqu'en juin 1959, ensuite avec l'Allemagne

Le chiffre relative alla Sarre sono comprese in quelle della Francia fino al giugno 1959 data a decorrere dalla quale sono comprese in quelle della Germania

(b) Non destinée à la fabrication de l'acier
Non destinata alla fabbricazione dell'acciaio

(c) Ou éventuellement produits finals
O eventualmente prodotti finali

(d) Date des changements de taux
Data in cui sono stati modificati i tassi

(a) Saarland bis Juni 1959 unter Frankreich, anschließend unter Deutschland erfaßt

Saarland bij Frankrijk inbegrepen tot en met juni 1959, vervolgens bij Duitsland

(b) Nicht für die Stahlherstellung bestimmt
Niet bestemd voor de staalfabricage

(c) Oder gegebenenfalls Enderzeugnisse
Of eventueel eindprodukten

(d) Zeitpunkt der Änderung des Umlagesatzes
Datum van wijziging van het heffingspercentage

Évolution des déclarations relatives au prélèvement, en valeur (V) par produits et contributions relatives en % de chaque produit

Entwicklung der Umlagemeldungen in Werten (V) nach Erzeugnissen sowie Anteil der einzelnen Erzeugnisse in %

Evoluzione delle dichiarazioni relative al prelievo, in valore (V) per prodotti e in % per prodotto

Verloop van de aangiften met betrekking tot de hefving, per produkt, in waarde (V) en aandeel in % van elk produkt

Mio RE/UC — %

DEUTSCHLAND (BR) · FRANCE

Rechnungs- jahr Exercice financier Esercizi finanziari Boekjaar	Kohlenbergbau Industrie charbonnière Industria mineraria di carbone Kolenmijnen		Eisen- und Stahlindustrie · Industrie sidérurgique · Industria siderurgica · Ijzer- en staalindustrie										Insgesamt Total général Totale generale Totaal algemeen	
	V	%	Rohelsen Fonte Ghisa Ruwijzer (a)		Thomas- Stahlrohblöcke Lingots Thomas Lingotti Thomas Thomasblokken		Sonstige Stahlrohblöcke Autres lingots Altri lingotti Andere blokken		Walzstahlfertig- und weiterverarb. Walz- stahlfertigerzeugnisse Produits finis et finals Prodotti finiti e finali Walsertij-producten en verder bewerkte produkten		Zusammen Total Totale Totaal		V	%
			V	%	V	%	V	%	V	%	V	%		
Deutschland (BR)														
1962/1963	3,54	38,1	0,21	2,3	1,25	13,5	3,09	33,3	1,19	12,8	5,75	61,9	9,29	100,0
1963/1964	3,49	35,7	0,20	2,0	1,24	12,6	3,56	36,3	1,30	13,3	6,30	64,3	9,79	100,0
1964/1965	3,42	32,2	0,22	2,1	1,16	11,1	4,28	40,9	1,44	13,8	7,10	67,8	10,52	100,0
1965/1966	4,34	33,3	0,20	1,6	1,39	10,7	5,35	41,1	1,74	13,4	8,70	66,7	13,03	100,0
1966/1967	3,88	31,4	0,21	1,7	1,22	9,9	5,36	43,3	1,69	13,7	8,48	68,6	12,36	100,0
1967/1968	4,63	28,8	0,28	1,7	1,24	7,8	7,68	47,8	2,24	13,9	11,44	71,2	16,07	100,0
1966 1	1,07	32,9	0,05	1,5	0,34	10,6	1,35	41,6	0,44	13,4	2,18	67,1	3,25	100,0
2	1,05	32,5	0,05	1,5	0,34	10,6	1,36	41,8	0,44	13,6	2,19	67,5	3,24	100,0
3	0,98	31,1	0,05	1,5	0,33	10,5	1,35	42,9	0,44	14,0	2,17	68,9	3,15	100,0
4	1,01	34,4	0,05	1,6	0,29	10,0	1,19	40,8	0,39	13,2	1,92	65,6	2,93	100,0
1967 1	0,94	30,9	0,05	1,6	0,30	9,7	1,35	44,2	0,42	13,6	2,11	69,2	3,06	100,0
2	0,95	29,5	0,07	2,2	0,30	9,3	1,46	45,2	0,45	13,8	2,28	70,5	3,23	100,0
3	1,11	28,5	0,08	2,0	0,33	8,3	1,84	47,3	0,54	13,9	2,79	71,5	3,90	100,0
4	1,20	30,7	0,07	1,8	0,32	8,1	1,80	46,0	0,53	13,5	2,71	69,3	3,91	100,0
1968 1	1,21	28,8	0,06	1,5	0,30	7,2	2,04	48,6	0,58	13,8	2,99	71,2	4,20	100,0
2	1,10	27,3	0,07	1,7	0,30	7,4	1,99	49,1	0,58	14,5	2,94	72,7	4,04	100,0
3	1,17	26,9	0,07	1,6	0,33	7,7	2,14	49,2	0,64	14,6	3,17	73,2	4,34	100,0
4	1,22	27,8	0,08	1,8	0,29	6,7	2,16	49,3	0,63	14,4	3,17	72,2	4,38	100,0
1969 1	1,24	27,7	0,07	1,7	0,29	6,6	2,21	49,5	0,65	14,5	3,22	72,3	4,46	100,0
France														
1962/1963	1,06	26,1	0,11	2,8	1,00	24,6	1,17	28,6	0,73	18,0	3,02	73,9	4,08	100,0
1963/1964	1,19	26,7	0,12	2,6	1,00	22,5	1,36	30,7	0,78	17,6	3,26	73,4	4,45	100,0
1964/1965	1,15	25,4	0,12	2,2	1,05	23,1	1,51	31,8	0,83	17,6	3,51	74,6	4,66	100,0
1965/1966	1,51	25,5	0,11	1,8	1,39	23,6	1,87	31,7	1,02	17,4	4,39	74,5	5,90	100,0
1966/1967	1,45	24,9	0,11	1,8	1,34	22,9	1,91	32,7	1,03	17,7	4,38	75,1	5,83	100,0
1967/1968	1,61	23,3	0,11	1,6	1,63	23,7	2,28	33,1	1,26	18,3	5,28	76,7	6,89	100,0
1966 1	0,38	24,7	0,03	2,0	0,36	23,4	0,49	32,1	0,27	17,8	1,15	75,3	1,53	100,0
2	0,38	25,0	0,03	1,8	0,35	23,3	0,49	32,4	0,27	17,5	1,14	75,0	1,52	100,0
3	0,31	24,3	0,02	1,6	0,31	23,8	0,42	32,7	0,23	17,6	0,97	75,7	1,28	100,0
4	0,40	25,8	0,03	2,0	0,36	23,2	0,49	31,5	0,27	17,5	1,16	74,2	1,56	100,0
1967 1	0,36	23,8	0,03	1,9	0,36	23,4	0,51	33,3	0,27	17,6	1,16	76,2	1,53	100,0
2	0,37	25,5	0,03	1,8	0,31	21,4	0,49	33,3	0,26	18,0	1,09	74,5	1,46	100,0
3	0,35	22,7	0,02	1,3	0,37	24,5	0,51	33,4	0,28	18,1	1,18	77,3	1,53	100,0
4	0,46	24,3	0,03	1,7	0,44	23,2	0,63	33,0	0,34	17,9	1,45	75,7	1,91	100,0
1968 1	0,44	22,8	0,03	1,6	0,46	23,5	0,66	33,7	0,36	18,4	1,51	77,2	1,95	100,0
2	0,35	23,7	0,02	1,6	0,36	23,9	0,47	31,8	0,28	19,0	1,14	76,3	1,49	100,0
3	0,33	20,6	0,02	1,6	0,37	23,5	0,57	35,8	0,30	18,7	1,26	79,5	1,59	100,0
4	0,41	20,3	0,03	1,7	0,48	23,9	0,71	35,1	0,38	19,0	1,61	79,8	2,01	100,0
1969 1	0,42	20,7	0,03	1,8	0,46	22,6	0,73	36,1	0,38	18,9	1,60	79,3	2,02	100,0

(a) Non destinée à la fabrication de l'acier
Non destinata alla fabbricazione dell'acciaio

(a) Nicht zur Stahlerstellung bestimmt
Niet bestemd voor de staalfabricage

Évolution des déclarations relatives au prélèvement, en valeur (V) par produits et contributions relatives en % de chaque produit

Evoluzione delle dichiarazioni relative al prelievo, in valore (V) per prodotti e in % per prodotto

Entwicklung der Ulagemeldungen in Werten (V) nach Erzeugnissen sowie Anteil der einzelnen Erzeugnisse in %

Verloop van de aangiften met betrekking tot de heffing, per produkt, in waarde (V) en aandeel in % van elk produkt

138

ITALIA · NEDERLAND

Mio RE/UC — %

Rechnungs- jahr Exercice financier Esercizi finanziari Boekjaar	Kohlenbergbau Industrie charbonnière Industria mineraria di carbone Kolenmijnen		Eisen- und Stahlindustrie · Industrie sidérurgique · Industria siderurgica · Ijzer- en staalindustrie										Insgesamt Total général Totale generale Totaal algemeen	
			Roheisen Fonte Ghisa Ruwijzer (a)		Thomas- Stahlrohblöcke Lingots Thomas Lingotti Thomas Thomasblokken		Sonstige Stahlrohblöcke Autres lingots Altri lingotti Andere blokken		Walzstahlfertig- und weiterverarb. Walz- stahlfertigerzeugnisse Produits finis et finals Prodotti finiti e finali Walsrij-producten en verder bewerkte produkten		Zusammen Total Totale Totaal			
	V	%	V	%	V	%	V	%	V	%	V	%	V	%

Italia

1962/1963	0,01	0,7	0,02	1,0	0,07	3,2	1,56	74,5	0,43	20,6	2,03	99,3	2,10	100,0
1963/1964	0,01	0,6	0,03	1,4	0,06	3,1	1,52	73,9	0,43	21,0	2,08	99,4	2,06	100,0
1964/1965	0,01	0,3	0,03	1,2	0,01	—	1,83	79,5	0,48	19,0	2,35	99,7	2,36	100,0
1965/1966	0,01	0,3	0,04	1,1	—	—	2,80	79,9	0,65	18,7	3,49	99,7	3,50	100,0
1966/1967	0,01	0,3	0,05	1,2	—	—	3,15	79,5	0,75	19,0	3,95	99,7	3,97	100,0
1967/1968	0,02	0,3	0,07	1,4	—	—	4,14	79,0	1,01	19,3	5,22	99,7	5,24	100,0
1966 1	0,01	0,5	0,01	1,1	—	—	0,69	79,9	0,16	18,6	0,85	99,5	0,86	100,0
2	0,00	0,3	0,01	1,5	—	—	0,71	79,7	0,17	17,9	0,89	99,7	0,90	100,0
3	0,00	0,3	0,01	1,1	—	—	0,72	80,0	0,17	18,6	0,90	99,7	0,90	100,0
4	0,00	0,3	0,01	1,0	—	—	0,77	79,7	0,18	19,0	0,96	99,7	0,97	100,0
1967 1	0,00	0,3	0,01	1,4	—	—	0,78	78,9	0,19	19,4	0,99	99,7	0,99	100,0
2	0,00	0,3	0,01	1,1	—	—	0,85	79,5	0,20	19,1	1,07	99,7	1,07	100,0
3	0,00	0,3	0,02	1,4	—	—	1,01	79,8	0,23	18,5	1,26	99,7	1,26	100,0
4	0,00	0,3	0,02	1,5	—	—	1,01	78,7	0,25	19,6	1,27	99,7	1,28	100,0
1968 1	0,00	0,3	0,02	1,4	—	—	1,01	79,4	0,25	18,9	1,32	99,7	1,33	100,0
2	0,00	0,3	0,02	1,4	—	—	1,06	78,2	0,27	20,1	1,35	99,7	1,36	100,0
3	0,00	0,2	0,01	1,0	—	—	1,03	78,9	0,26	19,8	1,31	99,8	1,31	100,0
4	0,00	0,2	0,02	1,1	—	—	1,08	78,1	0,29	20,6	1,38	99,8	1,39	100,0
1969 1	0,00	0,2	0,02	1,1	—	—	1,12	78,4	0,29	20,3	1,43	99,8	1,43	100,0

Nederland

1962/1963	0,27	35,2	0,03	3,8	—	—	0,37	48,6	0,09	12,4	0,49	64,8	0,76	100,0
1963/1964	0,26	32,5	0,02	2,8	—	—	0,42	51,9	0,10	12,8	0,55	67,5	0,81	100,0
1964/1965	0,26	29,4	0,02	2,3	—	—	0,48	55,2	0,11	13,2	0,62	70,6	0,88	100,0
1965/1966	0,36	29,5	0,02	1,3	—	—	0,68	55,5	0,17	13,8	0,86	70,6	1,22	100,0
1966/1967	0,29	24,3	0,04	3,4	—	—	0,70	58,1	0,17	14,2	0,91	75,7	1,20	100,0
1967/1968	0,28	19,1	0,04	3,0	—	—	0,89	61,6	0,24	16,3	1,17	80,9	1,44	100,0
1966 1	0,09	29,0	0,00	0,9	—	—	0,17	55,9	0,04	14,2	0,22	71,0	0,31	100,0
2	0,08	27,5	0,00	0,5	—	—	0,17	57,2	0,04	14,8	0,21	72,5	0,29	100,0
3	0,07	25,4	0,01	2,9	—	—	0,17	58,6	0,04	13,1	0,22	74,6	0,29	100,0
4	0,07	24,7	0,01	4,0	—	—	0,18	58,0	0,04	13,3	0,23	75,3	0,30	100,0
1967 1	0,07	24,2	0,01	3,5	—	—	0,17	59,0	0,04	13,4	0,22	75,8	0,30	100,0
2	0,07	22,9	0,01	3,1	—	—	0,18	57,0	0,05	17,0	0,24	77,1	0,31	100,0
3	0,07	19,3	0,01	3,6	—	—	0,22	61,2	0,06	16,0	0,29	80,7	0,35	100,0
4	0,07	20,4	0,01	3,0	—	—	0,22	60,5	0,06	16,1	0,29	79,6	0,36	100,0
1968 1	0,07	19,2	0,01	2,8	—	—	0,22	61,9	0,06	16,1	0,30	80,8	0,37	100,0
2	0,06	17,5	0,01	2,7	—	—	0,22	62,8	0,06	17,1	0,29	82,5	0,36	100,0
3	0,06	17,9	0,01	1,6	—	—	0,22	63,9	0,06	16,7	0,29	82,2	0,35	100,0
4	0,06	16,6	0,00	0,7	—	—	0,26	67,1	0,06	15,7	0,33	83,4	0,39	100,0
1969 1	0,06	13,8	0,00	0,9	—	—	0,29	70,3	0,06	15,0	0,35	86,2	0,41	100,0

(a) Non destinée à la fabrication de l'acier
Non destinata alla fabbricazione dell'acciaio

(a) Nicht zur Stahlherstellung bestimmt
Niet bestemd voor de staalfabricage

Évolution des déclarations relatives au prélèvement, en valeur (V) par produits et contribution relatives en % de chaque produit

Evoluzione delle dichiarazioni relative al prelievo, in valore (V) per prodotti e in % per prodotto

Entwicklung der Umlagemeldungen in Werten (V) nach Erzeugnissen sowie Anteil der einzelnen Erzeugnisse in %

Verloop van de aangiften met betrekking tot de heffing, per produkt, in waarde (V) en aandeel in % van elk produkt

Mio RE/UC — %

BELGIQUE · LUXEMBOURG

Rechnungs- Jahr Exercice financier Esercizi finanziari Boekjaar	Kohlenbergbau Industrie charbonnière Industria mineraria di carbone Kolenmijnen		Eisen- und Stahlindustrie · Industrie sidérurgique · Industria siderurgica · IJzer- en staalindustrie								Insgesamt Total général Totale generale Totaal algemeen			
	V	%	Rohelsen Fonte Ghisa Ruwijsjer (a)		Thomas- Stahlrohblöcke Lingots Thomas Lingotti Thomas Thomasblokken		Sonstige Stahlrohblöcke Autres lingots Altri lingotti Andere blokken		Walzstahlfertig- und weiterverarb. Walz- stahlfertigerzeugnisse Produits finis et finals Prodotti finiti e finali Walserij-producten en verder bewerkte produkten		Zusammen Total Totale Totaal		V	%
			V	%	V	%	V	%	V	%	V	%		
Belgique · België														
1962/1963	0,48	30,6	0,01	0,6	0,64	40,6	0,13	8,2	0,31	20,1	1,09	69,4	1,57	100,0
1963/1964	0,48	28,0	0,01	0,6	0,68	39,9	0,19	11,3	0,35	20,4	1,23	72,0	1,71	100,0
1964/1965	0,46	23,6	0,01	0,5	0,71	36,9	0,28	19,2	0,38	19,8	1,38	76,4	1,84	100,0
1965/1966	0,56	22,9	0,01	0,5	0,87	35,5	0,53	21,6	0,48	19,5	1,90	77,1	2,46	100,0
1966/1967	0,53	21,3	0,01	0,6	0,85	33,8	0,59	23,7	0,52	20,6	1,97	78,7	2,50	100,0
1967/1968	0,58	17,4	0,01	0,3	1,05	31,3	1,02	30,4	0,69	20,6	2,76	82,6	3,34	100,0
1966 1	0,14	23,0	0,00	0,4	0,22	34,8	0,13	21,5	0,13	20,2	0,48	77,0	0,62	100,0
2	0,13	21,8	0,00	0,4	0,21	34,5	0,14	23,1	0,12	20,2	0,48	78,2	0,61	100,0
3	0,12	21,5	0,00	0,6	0,20	35,1	0,13	22,8	0,11	20,0	0,44	78,5	0,56	100,0
4	0,14	22,1	0,00	0,6	0,21	33,8	0,14	22,9	0,13	20,6	0,49	77,9	0,63	100,0
1967 1	0,14	21,0	0,00	0,6	0,22	34,0	0,15	23,3	0,14	21,1	0,51	79,0	0,64	100,0
2	0,14	20,4	0,00	0,6	0,22	32,7	0,17	25,7	0,14	20,7	0,54	79,7	0,67	100,0
3	0,13	18,8	0,00	0,5	0,24	33,5	0,19	26,9	0,14	20,3	0,57	81,2	0,70	100,0
4	0,16	18,7	0,00	0,0	0,27	32,6	0,23	28,2	0,17	20,5	0,68	81,3	0,83	100,0
1968 1	0,15	16,7	0,00	0,5	0,28	31,0	0,28	31,1	0,19	20,8	0,75	83,3	0,90	100,0
2	0,14	15,9	0,00	0,3	0,26	28,7	0,31	34,4	0,19	20,6	0,76	84,1	0,91	100,0
3	0,12	14,5	0,00	0,2	0,24	28,8	0,31	36,4	0,17	20,1	0,72	85,5	0,84	100,0
4	0,14	14,3	0,00	0,5	0,26	27,0	0,36	37,6	0,20	20,6	0,83	85,7	0,97	100,0
1969 1	0,14	13,9	0,00	0,6	0,26	26,4	0,37	37,6	0,21	21,5	0,85	86,1	0,99	100,0
Luxembourg														
1962/1963	—	—	—	—	0,38	65,9	0,03	4,4	0,17	29,7	0,58	100,0	0,58	100,0
1963/1964	—	—	—	—	0,40	64,3	0,04	6,3	0,18	29,4	0,63	100,0	0,63	100,0
1964/1965	—	—	—	—	0,41	60,2	0,07	11,1	0,20	28,7	0,68	100,0	0,68	100,0
1965/1966	—	—	—	—	0,52	58,6	0,13	14,6	0,24	26,9	0,88	100,0	0,88	100,0
1966/1967	—	—	—	—	0,49	54,9	0,16	18,3	0,24	26,8	0,89	100,0	0,89	100,0
1967/1968	—	—	—	—	0,52	45,5	0,33	29,2	0,29	25,3	1,14	100,0	1,14	100,0
1966 1	—	—	—	—	0,13	57,4	0,03	15,6	0,06	27,0	0,22	100,0	0,22	100,0
2	—	—	—	—	0,13	58,1	0,03	14,7	0,06	26,7	0,21	100,0	0,21	100,0
3	—	—	—	—	0,13	58,1	0,03	15,0	0,06	26,9	0,22	100,0	0,22	100,0
4	—	—	—	—	0,13	57,8	0,03	14,9	0,06	27,4	0,22	100,0	0,22	100,0
1967 1	—	—	—	—	0,12	53,4	0,04	19,8	0,06	26,8	0,23	100,0	0,23	100,0
2	—	—	—	—	0,12	50,8	0,05	23,2	0,06	26,0	0,23	100,0	0,23	100,0
3	—	—	—	—	0,14	49,4	0,07	24,3	0,07	26,3	0,28	100,0	0,28	100,0
4	—	—	—	—	0,14	49,1	0,07	25,2	0,07	25,7	0,27	100,0	0,28	100,0
1968 1	—	—	—	—	0,12	42,2	0,10	33,2	0,07	24,6	0,29	100,0	0,29	100,0
2	—	—	—	—	0,13	41,9	0,10	33,4	0,07	24,8	0,30	100,0	0,30	100,0
3	—	—	—	—	0,13	40,2	0,11	35,4	0,08	24,4	0,32	100,0	0,32	100,0
4	—	—	—	—	0,13	40,4	0,12	35,4	0,08	24,2	0,33	100,0	0,33	100,0
1969 1	—	—	—	—	0,14	39,8	0,12	35,7	0,08	24,5	0,34	100,0	0,34	100,0

(a) Non destinée à la fabrication de l'acier
Non destinata alla fabbricazione dell'acciaio

(a) Nicht zur Stahlherstellung bestimmt
Niet bestemd voor staalfabricage

Évolution des déclarations relatives au prélèvement, en valeur (V) par produits et contribution relative en % de chaque produit

Evoluzione delle dichiarazioni relative al prelievo, in valore (V) per prodotto e in % per prodotto

Entwicklung der Umlagemeldungen in Werten (V) nach Erzeugnissen sowie Anteil der einzelnen Erzeugnisse in %

Verloop van de aangiften met betrekking tot de heffing, per produkt, in waarde (V) en aandeel in % van elk produkt

140

EGKS · CECA

Mio RE/UC — %

Rechnungsjahr Exercice financier Esercizio finanziario Boekjaar	Kohlenbergbau Industrie charbonnière Industria mineraria di carbone Kolenmijnen		Eisen- und Stahlindustrie · Industrie sidérurgique · Industria siderurgica · IJzer- en staalindustrie										Insgesamt Total général Totale generale Totaal algemeen	
			Roheisen Fonte Ghisa Ruwijzer (a)		Thomas-Stahlrohblöcke Lingots Thomas Lingotti Thomas Thomasblokken		Sonstige Stahlrohblöcke Autres lingots Altri lingotti Andere blokken		Walzstahlfertig- und weiterverarb. Walzstahlfertigerzeugn. Produits finis et finals Prodotti finiti e finali Walsrij-producten en verder bewerkte producten		Zusammen Total Totale Totaal			
	V	%	V	%	V	%	V	%	V	%	V	%	V	%
EGKS · CECA														
1962-1963	5,36	29,2	0,39	2,1	3,34	18,2	6,34	34,5	2,94	16,0	13,01	70,8	18,37	100,0
1963-1964	5,43	28,0	0,37	1,9	3,38	17,4	7,09	36,5	3,15	16,2	14,05	72,1	19,48	100,0
1964-1965	5,50	25,0	0,40	1,7	3,35	15,6	8,45	41,7	3,44	16,1	15,64	75,0	20,94	100,0
1965-1966	6,78	25,1	0,38	1,4	4,17	15,5	11,36	42,1	4,31	16,0	20,21	74,9	27,00	100,0
1966/1967	6,17	23,1	0,42	1,6	3,89	14,6	11,87	44,4	4,40	16,5	20,59	76,9	26,76	100,0
1967/1968	7,11	20,8	0,51	1,5	4,44	13,0	16,33	47,9	5,72	16,8	27,01	79,2	34,12	100,0
1967 1	1,52	22,5	0,10	1,6	0,99	14,7	3,01	44,7	1,11	16,5	5,23	77,5	6,74	100,0
2	1,54	22,0	0,12	1,7	0,95	13,6	3,20	45,9	1,17	16,7	5,44	78,0	6,98	100,0
3	1,66	20,7	0,13	1,7	1,07	13,4	3,83	47,8	1,32	16,5	6,36	79,3	8,02	100,0
4	1,90	22,1	0,13	1,5	1,17	13,6	3,96	46,2	1,42	16,6	6,68	77,9	8,57	100,0
1968 1	1,88	20,8	0,13	1,4	1,17	12,9	4,36	48,2	1,51	16,7	7,16	79,2	9,05	100,0
2	1,67	19,7	0,12	1,5	1,04	12,3	4,16	49,2	1,46	17,3	6,79	80,3	8,45	100,0
3	1,68	19,2	0,11	1,3	1,07	12,3	4,38	50,1	1,49	17,1	7,06	80,8	8,74	100,0
4	1,83	19,3	0,14	1,4	1,17	12,3	4,69	49,6	1,64	17,3	7,64	80,7	9,47	100,0
1969 1	1,85	19,2	0,13	1,4	1,15	11,9	4,84	50,2	1,68	17,4	7,80	80,8	9,65	100,0

(a) Non destinée à la fabrication de l'acier
Non destinata alla fabbricazione dell'acciaio

(a) Nicht für die Stahlerzeugung bestimmt
Niet bestemd voor de staalfabricage

Part en % de la contribution de chaque pays au prélèvement CECA

Quota percentuale di ogni paese sul prelievo CECA

Anteil des Betrags der einzelnen Länder an der EGKS-Umlage, in %

Het aandeel in % van de bijdrage van elk land in de EGKS-heffing

141

Rechnungsjahr Exercice financier Esercizio finanziario Boekjaar	Deutschland (BR)	France	Italia	Nederland	UEBL · BLEU		EGKS CECA
					Belgique · België	Luxembourg	
A) Gesamtumlage · Prélèvement total · Prelievo complessivo · Totale heffing							
1962-1963	50,6	22,2	11,4	4,1	8,6	3,2	100,0
1963-1964	50,3	22,9	10,6	4,2	8,8	3,2	100,0
1964-1965	50,2	22,3	11,3	4,2	8,8	3,2	100,0
1965-1966	48,2	21,8	13,1	4,5	9,1	3,3	100,0
1966-1967	46,2	21,8	14,8	4,5	9,4	3,3	100,0
1967-1968	47,1	20,2	15,4	4,2	9,8	3,3	100,0
B) Umlage auf die Erzeugung der Eisen- und Stahlindustrie · Prélèvement sur la Sidérurgie Prelievo industria siderurgica · Heffing op de IJzer- en staalindustrie							
1962-1963	44,2	23,1	16,0	3,8	8,4	4,5	100,0
1963-1964	44,8	23,2	14,8	3,9	8,8	4,5	100,0
1964-1965	45,4	22,4	15,0	4,0	8,8	4,4	100,0
1965-1966	43,0	21,7	17,3	4,3	9,4	4,3	100,0
1966-1967	41,3	21,3	19,1	4,4	9,6	4,3	100,0
1967-1968	42,4	19,6	19,3	4,3	10,2	4,2	100,0

Teil IV: Verschiedenes

IV° Partie: Statistiques diverses

IV Parte: Statistiche varie

IV° Deel: Diverse statistieken

II

Stocks réels et variations des stocks par groupe de produits chez les producteurs et les négociants dans les pays de la Communauté

Scorte reali e variazioni delle scorte per gruppo di prodotti presso i produttori e i commercianti nei paesi della Comunità

Bestände und Bestandsveränderungen nach Erzeugnisgruppen bei den Erzeugern und bei den Händlern in den Ländern der Gemeinschaft

Werkelijke voorraden en voorraadmutaties per produktengroep bij de producenten en bij de handelaren in de landen van de Gemeenschap

Stocks et variations des stocks par groupe de produits chez les producteurs et les négociants dans les pays de la Communauté
Scorte e variazioni delle scorte per gruppo di prodotti presso i produttori e i commercianti nei paesi della Comunità

1 000t—%

Zeit Période	Bestände (1) · Stocks réels (1)					Bestandsveränderungen (2) · Variations des stocks (2)			
	Tatsächliche Mengen · Tonnages réels				In Rohstahl- gewicht (3) en équivalent d'acier brut (3)	Tatsächliche Mengen Tonnages réels	In Rohstahlgewicht en équivalent d'acier brut		
	Blöcke Lingots	Halbzeug und Coils Demi-produits et coils	Fertig- erzeugnisse Produits finis	Insgesamt · Total			Insgesamt · Total		
				1	2	3	4	5	6
Deutschland (BR)									
1966	1	452	1 669	2 750	4 871	6 091	+ 171	+ 241	+ 2,6
	2	456	1 723	2 824	5 003	6 243	+ 132	+ 152	+ 1,7
	3	455	1 657	2 685	4 797	5 978	206	265	6,9
	4	403	1 587	2 536	4 526	5 647	271	331	4,1
1967	1	417	1 607	2 612	4 636	5 789	+ 110	+ 142	+ 1,6
	2	432	1 570	2 629	4 631	5 783	— 5	— 6	— 0,1
	3	398	1 659	2 445	4 502	5 614	— 129	— 169	— 1,8
	4	402	1 719	2 527	4 648	5 795	+ 146	+ 181	+ 2,0
1968	1	416	1 882	2 925	5 223	6 534	+ 575	+ 739	+ 7,3
	2	440	1 920	2 979	5 339	6 675	+ 116	+ 141	+ 1,4
	3	447	1 969	2 910	5 326	6 650	— 13	— 25	— 0,2
	4	490	1 914	3 026	5 430	6 775	+ 104	+ 125	+ 1,2
1969	1	480	2 053	3 165	5 698	7 117	+ 268	+ 342	+ 3,1
	2	563	1 921	2 885	5 369	6 680	— 329	— 437	— 4,0
France									
1966	1	308	977	2 337	3 622	4 567	+ 2	— 7	— 0,1
	2	275	986	2 280	3 541	4 473	— 81	— 94	— 1,9
	3	320	1 067	2 328	3 715	4 679	+ 174	+ 206	+ 4,8
	4	285	1 050	2 309	3 644	4 601	— 71	— 78	— 1,5
1967	1	288	1 103	2 413	3 804	4 805	+ 160	+ 204	+ 3,9
	2	279	1 022	2 408	3 709	4 689	— 95	— 116	— 2,4
	3	347	1 104	2 520	3 971	5 009	+ 262	+ 320	+ 7,3
	4	319	1 139	2 559	4 017	5 075	+ 46	+ 66	+ 1,2
1968	1	333	1 005	2 720	4 058	5 141	+ 41	+ 66	+ 1,2
	2	304	872	2 566	3 742	4 745	— 316	— 396	— 9,5
	3	298	973	2 424	3 695	4 672	— 47	— 73	— 1,5
	4	298	1 006	2 530	3 834	4 854	+ 139	+ 182	+ 3,1
1969	1	266	1 013	2 699	3 978	5 052	+ 144	+ 198	+ 3,4
	2								
Italia									
1966	1	493	903	1 088	2 484	3 011	+ 139	+ 136	+ 4,2
	2	572	865	1 042	2 479	2 981	— 5	— 30	— 0,9
	3	635	1 015	1 058	2 708	3 246	+ 229	+ 265	+ 7,7
	4	589	990	1 030	2 609	3 131	— 99	— 115	— 3,2
1967	1	566	973	1 816	3 355	4 140	+ 81	+ 156	+ 4,1
	2	570	989	1 836	3 395	4 189	+ 40	+ 49	+ 1,2
	3	675	1 150	1 936	3 761	4 623	+ 366	+ 434	+ 10,8
	4	599	1 270	1 999	3 868	4 770	+ 107	+ 147	+ 3,6
1968	1	627	1 417	2 047	4 091	5 043	+ 223	+ 273	+ 6,4
	2	678	1 192	2 022	3 892	4 789	— 199	— 254	— 6,0
	3	648	1 234	1 953	3 835	4 718	— 57	— 71	— 1,7
	4	630	1 051	1 909	3 590	4 422	— 245	— 296	— 6,8
1969	1	582	1 002	1 884	3 468	4 281	— 122	— 141	— 3,1
	2								

(1) Fin de trimestre
 (2) Au cours du trimestre
 (3) Pour la conversion en acier brut les coefficients suivants ont été utilisés: Lingots: 1,00; demi-produits: 1,18; coils: 1,24; produits finis: coefficient moyen de 1,30 à 1,38 suivant la structure des produits dans les années et les pays

(1) Alla fine del trimestre
 (2) Nel corso del trimestre
 (3) Per la conversione in acciaio grezzo sono stati utilizzati i seguenti coefficienti: lingotti: 1,00; semilavorati: 1,18; coils: 1,24; prodotti finiti: coefficiente medio da 1,30 a 1,38 secondo la struttura dei prodotti negli anni e nei paesi

Bestände und Bestandsveränderungen nach Erzeugnisgruppen bei den Erzeugern und bei den Händlern in den Ländern der Gemeinschaft

142

Voorraden en voorraadmutaties per produktengroep bij de producenten en bij de handelaren in de landen van de Gemeenschap

1 000t—%

Scorte reali · Voorraden					Variazioni delle scorte · Voorraadmutaties			Periodo Tijdvak
Tonnellaggi reali · Werkelijke tonnages				in equivalente (3) di acciaio grezzo in ruwstaal- equivalent (3)	Tonnellaggi reali Werkelijke hoeveelheden	in equivalente di acciaio grezzo in ruwstaal- equivalent		
Lingotti Blokken	Semi favo- rati e coils Halffabrikaten en coils	Prodotti finiti Walsrij- produkten	Totale · Totaal		Totale · Totaal			
			Quantità · Hoeveelheid	in % della pro- duzione di acciaio grezzo in % van de ruwstaalproductie				
1	2	3	4	5	6	7	8	
Nederland								
55	198	505	758	955	- 43	- 40	- 4,8	1 1966
21	194	506	721	918	- 37	- 37	- 4,6	2
32	238	476	746	943	+ 25	+ 25	+ 3,1	3
27	293	458	778	979	+ 32	+ 36	+ 4,2	4
32	285	478	795	1 001	+ 17	+ 22	+ 2,6	1 1967
41	262	454	757	950	- 38	- 51	- 6,1	2
65	246	472	783	982	+ 26	+ 32	+ 3,7	3
86	276	514	876	1 093	+ 93	+ 111	+ 12,7	4
38	252	545	835	1 057	- 41	- 36	- 4,0	1 1968
12	203	505	720	923	- 115	- 134	- 15,2	2
10	195	522	727	936	+ 7	+ 13	+ 1,5	3
58	185	567	810	1 028	+ 83	+ 92	+ 8,9	4
55	252	590	897	1 135	+ 87	+ 107	+ 9,5	1 1969
92	254	523	869	1 088	- 28	- 47	- 4,1	2
UEBL · BLEU								
67	430	799	1 296	1 626	- 47	- 37	- 1,1	1 1966
53	451	802	1 306	1 641	+ 10	+ 15	+ 0,4	2
62	447	815	1 324	1 663	+ 18	+ 22	+ 0,7	3
59	501	796	1 356	1 699	+ 32	+ 36	+ 1,1	4
80	499	882	1 461	1 831	+ 105	+ 132	+ 3,8	1 1967
97	521	904	1 522	1 901	+ 61	+ 70	+ 1,9	2
91	551	934	1 576	1 970	+ 54	+ 69	+ 2,1	3
100	542	961	1 603	2 006	+ 27	+ 36	+ 1,0	4
110	575	989	1 674	2 092	+ 71	+ 86	+ 2,1	1 1968
124	552	1 037	1 713	2 143	+ 39	+ 51	+ 1,3	2
171	566	1 064	1 801	2 244	+ 88	+ 101	+ 2,5	3
150	627	1 062	1 839	2 293	+ 38	+ 49	+ 1,1	4
88	586	1 125	1 799	2 247	- 40	- 46	- 1,0	1 1969
EGKS · CECA								
1 375	4 177	7 479	13 031	16 250	+ 222	+ 293	+ 1,4	1 1966
1 377	4 219	7 454	13 050	16 256	+ 15	+ 6	+ 0,0	2
1 504	4 424	7 362	13 290	16 509	+ 240	+ 253	+ 1,2	3
1 363	4 421	7 129	12 913	16 057	- 377	- 452	- 2,2	4
1 383	4 467	8 201	14 051	17 566	+ 473	+ 656	+ 3,0	1 1967
1 419	4 364	8 231	14 014	17 512	- 37	- 54	- 0,2	2
1 576	4 710	8 307	14 593	18 198	+ 579	+ 686	+ 3,1	3
1 506	4 946	8 560	15 012	18 739	+ 419	+ 541	+ 2,3	4
1 524	5 131	9 226	15 881	19 867	+ 869	+ 1 128	+ 4,5	1 1968
1 558	4 739	9 109	15 406	19 275	- 475	- 592	- 2,5	2
1 574	4 937	8 873	15 384	19 220	- 22	- 55	- 0,2	3
1 626	4 783	9 094	15 503	19 372	+ 119	+ 152	+ 0,6	4
1 471	4 906	9 463	15 840	19 832	+ 337	+ 460	+ 1,7	1 1969

(1) Am Ende des Vierteljahres

(2) Im Laufe des Vierteljahres

(3) Für die Umrechnung in Rohstahlgewicht wurden folgende Koeffizienten benutzt: Blöcke: 1,00; Halbzeug: 1,18; Coils: 1,24; Fertigerzeugnisse: Durchschnittl. Koeffizient 1,30-1,38 je nach der Struktur der Erzeugnisse in den einzelnen Jahren und Ländern

(1) Aan het einde van het kwartaal

(2) In de loop van het kwartaal

(3) Voor de omrekening in ruwstaal equivalent werden de volgende coëfficiënten toegepast: Blokken 1,00; halffabrikaat: 1,18; warmgewalst breedband (coils): 1,24; eindprodukten gemiddeld 1,30-1,38 al naar gelang van de structuur van de produkten in de verschillende jaren en landen

Teil IV: Verschiedenes

IV^e Partie: Statistiques diverses

IV Parte: Statistiche varie

IV^e Deel: Diverse statistieken

III

**Industries de la première transformation
de la fonte et de l'acier**

**Industria della prima trasformazione
della ghisa e dell'acciaio**

**Industrien der ersten Verarbeitungsstufe
von Eisen und Stahl**

Primaire ijzer- en staalverwerkende industrieën

Production, par pays, des diverses industries de la première transformation de la fonte et de l'acier (a)
 Produzione, per paese, delle diverse industrie della prima trasformazione di ghisa e di acciaio (a)

1000 t

Zeit Période Periodo Tijdvak	Deutsch- land (BR) (i)	France	Italia	Neder- land	UEBL · BLEU		EGKS CECA	Deutsch- land (BR) (i)	France (h)	Italia (k)
					Belgique België	Luxem- bourg				
					1	2				
I. Eisengußzeugung · Moulages de fonte										
<i>Getti di ghisa · Ijzergietwerk</i>										
1965	4 117	2 199	960	247	370	60	7 953	236	.	.
1966	3 617	2 107	1 100	251	326	61	7 462	217	.	.
1967	3 307	2 134	1 300	220	342	66	7 369	195	.	.
1968	3 832	2 178	1 390	249	343	76	8 068	235	.	.
1968										
2	931	.	342	60	92	.	.	57	.	.
3	944	.	340	57	76	.	.	62	.	.
4	1 016	.	370	72	88	.	.	62	.	.
1969										
1	1 065	.	390	65	.	.	.	68	.	.
2	1 049
III. Preß-, Zieh- und Stanzteile										
<i>Imbutitura e cesolatura</i>										
IV. Stahlrohre (c)										
<i>Tubi di acciaio (c)</i>										
1965	516	588	42	.	26	.	.	2 860	1 305	1 358
1966	434	534	46	.	23	.	.	2 823	1 305	1 309
1967	376	577	50	.	24	.	.	3 076	1 410	1 642
1968	405	577	61	.	29	.	.	3 391	1 472	1 838
1968										
2	95	137	13	.	9	.	.	801	319	483
3	110	124	14	.	6	.	.	884	324	441
4	100	163	22	.	6	.	.	931	460	473
1969										
1	99	155	15	962	417	464
2	104
II. Schmieden und Gesenkschmieden (b) · Forge et estampage (b)										
<i>Fucina e stampaggio (b) · Smederijen en stamperijen (b)</i>										
1965	1 430	.	167	.	.	8	.	1 596	506	784
1966	1 265	.	180	.	.	6	.	1 500	476	798
1967	1 138	.	199	.	.	5	.	1 619	471	852
1968	1 386	.	183	.	.	8	.	1 618	498	863
1968										
2	336	.	57	.	.	2	.	386	106	217
3	342	.	51	.	.	2	.	412	110	228
4	373	.	53	.	.	2	.	423	143	219
1969										
1	411	.	63	.	.	3	.	451	149	230
2	432	.	.
Darunter: Rollendes Eisenbahnzeug · Dont: Bandages, frettes, essieux et centres de roues										
<i>Di cui: Cerchioni, assali, centri di ruota · Waarvan: Rollend materiaal voor spoorwegen</i>										
1965	153	.	47	—	27	—	.	1 264	799	574
1966	107	.	45	—	16	—	.	1 363	829	511
1967	87	.	30	—	29	—	.	1 457	939	790
1968	97	.	31	—	26	—	.	1 773	974	975
1968										
2	24	.	8	—	3	—	.	415	213	266
3	23	.	9	—	9	—	.	472	214	213
4	27	.	8	—	6	—	.	508	317	254
1969										
1	27	.	11	—	—	—	.	511	268	234
2	34
Darunter: 1. Nahtlose Rohre										
<i>Di cui: 1° Tubi senza saldatura</i>										
Darunter: 2. Geschweißte Rohre										
<i>Di cui: 2° Tubi saldati</i>										

(a) Pour plus de détails se reporter au Bulletin de « Statistiques Industrielles » de l'Office (voir liste des publications de l'Office en fin de Bulletin) où on trouvera aussi l'évolution de l'activité des autres industries consommatrices d'acier

(b) Comprend: les barres forgées, les pièces de forge de plus et de moins de 125 kg, les pièces estampées, les bandages, frettes et centres de roues. Pour l'Italie seulement les usines intégrées à la sidérurgie.

(c) Y compris tubes de précision, tubes électriques et gros tubes soudés

(d) Production totale de fil tréfilé simple

(e) Production de barres d'acier, comprimées, tournées, profilées etc.

(f) Production de feuillards à froid hors Traité

(g) Production des profilés obtenus par pliage à froid de feuillards (à froid ou chaud) ou de tôles

(h) Livraisons

(i) A partir de 1964 y compris Berlin (Ouest)

(k) Seulement la production des usines qui font partie du recensement de l'ASSIDER (29 usines pour les tubes soudés et 6 usines pour les tubes sans soudure)

(a) Per maggiori dettagli consultare il Bollettino di « Statistiche dell'Industria » dell'Istituto (vedi elenco delle pubblicazioni dell'Istituto in fondo al Bollettino) ove si troverà anche l'evoluzione dell'attività delle altre industrie consumatrici di acciaio

(b) Comprende: le barre forgiate, i pezzi di fucina maggiori e minori di 125 kg, i pezzi stampati, i cerchioni e ruote laminati. Per l'Italia soltanto le aziende integrate alla siderurgia.

(c) Compresi i tubi di precisione, i tubi elettrici ed i grossi tubi saldati

(d) Produzione totale di filo trafilato semplice

(e) Produzione di barre d'acciaio stirate, tornite, profilate ecc.

(f) Produzione di nastri laminati a freddo non contemplati dal Trattato

(g) Produzione di profilati ottenuti mediante plegamento a freddo di nastri (a caldo o a freddo) e di lamiere

(h) Consegne

(i) Da 1964 inclusa Berlin (Ovest)

(k) Soltanto la produzione delle aziende partecipanti alle rilevazioni statistiche dell'ASSIDER (29 aziende per i tubi saldati e 6 aziende per i tubi senza saldatura)

Erzeugung der verschiedenen Industrien der ersten Verarbeitungsstufe von Eisen und Stahl (a)

Productie van de verschillende primaire ijzer- en staalverwerkende industrieën per land (a)


143

1000 t

Nederland	UEBL - BLEU		EGKS CECA	Deutschland (BR) (i)	France (h)	Italia	Nederland	UEBL - BLEU		EGKS CECA	Zeit Periode Periode Tijdvak
	Belgique België	Luxemburg						Belgique België	Luxemburg		
11	12	13	14	15	16	17	18	19	20	21	
Emboutissage et découpage Dieptrekkerij en stanserij				V. Drahtzieheren (d) · Tréfilage (d) Trafilatura (d) · Draadtrekkerij (d)							
.	10	.	.	1 741	837	.	139	710	.	.	1965
.	15	.	.	1 704	844	.	138	730	.	.	1966
.	15	.	.	1 728	841	.	145	716	.	.	1967
.	12	.	.	1 918	870	.	163	737	.	.	1968
.	3	.	.	463	210	.	40	150	.	.	2 1968
.	3	.	.	494	197	.	37	184	.	.	3
.	3	.	.	484	240	.	44	204	.	.	4
.	.	.	.	494	242	.	43	.	.	.	1 1969
.	2
 Tubes d'acier (c) Stalen buizen (c)				VI. Kaltzieheren (e) · Etrage (e) Stiratura (e) · Pletterij (e)							
193	268	104	6 088	688	220	.	.	28	.	.	1965
158	275	104	5 974	604	252	.	.	26	.	.	1966
146	250	108	6 632	538	239	.	.	24	.	.	1967
176	258	99	7 234	762	241	.	.	27	.	.	1968
49	72	24	1 748	184	55	.	.	7	.	.	2 1968
39	59	27	1 774	199	49	.	.	6	.	.	3
46	66	26	2 002	205	70	.	.	8	.	.	4
48	.	28	.	228	77	1 1969
.	2
Dont: 1^{er} Tubes sans soudure Waarvan: 1^o Naadloze buizen				VII. Kaltwalzwerke (f) · Laminage à froid (f) Laminati a freddo (f) · Koudwalserij (f)							
.	94	—	.	1 133	192	.	.	240	20	.	1965
.	96	—	2 870	1 094	207	.	.	262	22	.	1966
.	70	—	3 012	1 042	185	.	.	282	24	.	1967
.	75	—	3 054	1 322	178	.	.	317	35	.	1968
.	19	—	728	323	38	.	.	76	8	.	2 1968
.	19	—	769	319	40	.	.	77	9	.	3
.	20	—	805	363	52	.	.	88	10	.	4
.	.	.	.	401	54	.	.	.	9	.	1 1969
.	2
Dont: 2^e Tubes soudés Waarvan: 2^o Gelaste buizen				VIII. Herst. kaltgewalzter Profile (g) · Profilage à froid (g) Profilati a freddo (g) · Vervaardiging van koudgevouwen profielen (g)							
.	174	104	.	221	179	1965
158	179	104	3 104	220	211	1966
146	180	108	3 620	191	209	1967
176	183	99	4 180	215	210	1968
49	53	24	1 020	48	44	2 1968
39	40	27	1 005	60	50	3
46	46	26	1 197	62	61	4
48	.	28	1 197	70	61	1 1969
.	2

- (a) Weitere Einzelheiten siehe „Industriestatistik“, des Statistischen Amtes (vgl. Veröffentlichungsverzeichnis am Ende des Bulletins). Die genannte Veröffentlichung gibt auch Aufschluß über die Entwicklung der Tätigkeit der übrigen stahlverbrauchenden Industrien
- (b) Umfaßt: geschmiedete Stäbe, Schmiedestücke unter und über 125 kg, Gesenkschmiedestücke sowie rollendes Eisenbahnzeug. Für Italien nur mit der Eisen- und Stahlindustrie verbundene Werke
- (c) Einschl. Präzisionsrohre, Elektrorrohre und geschweißte Großrohre
- (d) Gesamterzeugung von kaltgezogenem Draht
- (e) Erzeugung von Blankstahl (gezogen, gepreßt, gedreht, profiliert usw.)
- (f) Erzeugung von kaltgewalztem Bandstahl (außerhalb des Vertrages)
- (g) Erzeugung von kaltgewalzten Profilen aus warm- oder kaltgewalztem Bandstahl und Blechen
- (h) Lieferungen
- (i) Ab 1964 einschl. Berlin (West)
- (k) Nur die Erzeugung der Werke, die an der Erhebung der ASSIDER teilnehmen (29 Werke für geschweißte Rohre und 6 Werke für nahtlose Rohre)

- (a) Voor verdere bijzonderheden zie men „Industriestatistiek“ (blauwe serie — zie „Uitgaven van het Bureau voor de Statistiek“ achter in dit handboek). De genoemde publikatie bevat ook gegevens over de ontwikkeling van de activiteit in de overige staalverwerkende industrieën
- (b) Omvat: gesmede staven, smeedstukken onder 125 kg, stampwerk en rollend materieel voor spoorwegen. Voor Italië slechts de in de ijzer- en staalindustrie geïntegreerde fabrieken
- (c) Met inbegrip van precisie-buizen, elektriciteitsbuizen en gelaste grote buizen
- (d) Totale productie van getrokken draad
- (e) Productie van blankstaal (getrokken, geperst, getordeerd, geprofileerd, enz.)
- (f) Productie van koudgewalst bandstaal (niet onder het Verdrag vallend)
- (g) Vervaardiging van koudgewalste profielen uit warm- of koudgewalst bandstaal of plaat
- (h) Leveringen
- (i) Vanaf 1964 inclusief Berlijn (West)
- (k) Slechts de productie der fabrieken die aan de telling van ASSIDER hebben deelgenomen (29 fabrieken voor gelaste buizen en 6 fabrieken voor naadloze buizen)



Teil IV: Verschiedenes

IV^e Partie: Statistiques diverses

IV^a Parte: Statistiche varie

IV^e Deel: Diverse statistieken

IV

**Indirekter Stahlaussenhandel.
Endverbrauch an Rohstahl.**

**Commercio estero indiretto d'acciaio.
Consumo finale di acciaio grezzo.**

**Échanges indirects d'acier.
Consommation finale d'acier brut**

**Indirecte buitenlandse handel in staal.
Eindverbruik van ruw staal.**

Exportations et importations indirectes d'acier (y compris les échanges des produits sidérurgiques hors Traité) calculées en équivalent d'acier brut

Esportazioni ed importazioni indirette d'acciaio (inclusi dei prodotti siderurgici fuori Trattato) calcolate in equivalente di acciaio grezzo

1000 t

Zeit Période Periodo Tijdvak	Indirekte Stahlausfuhren Exportations indirectes d'acier			Indirekte Stahleinfuhren Importations indirectes d'acier		
	Lieferungen in Länder der EGKS Livraisons aux pays de la CECA	Ausfuhr nach dritten Ländern Exportations vers les pays Tiers	Insgesamt (1+2) Total (col. 1+2)	Bezüge aus Ländern der EGKS Réception en provenance des pays de la CECA	Einfuhr aus dritten Ländern importations en provenance des pays Tiers	Insgesamt (4+5) Total (col. 4+5)
	1	2	3	4	5	6
	Deutschland (BR) (1)					
1956	.	.	5 099	.	.	545
1957	.	.	6 210	.	.	678
1958	.	.	6 025	.	.	739
1959	.	.	6 534	.	.	819
1960	1 592	5 853	7 445	443	400	843
1961	1 722	5 550	7 272	548	476	1 024
1962	2 093	5 263	7 356	749	519	1 268
1963	2 409	5 064	7 473	789	554	1 343
1964	2 750	5 342	8 092	971	667	1 638
1965	2 724	5 823	8 547	1 357	816	2 173
1966	3 124	6 003	9 127	1 576	752	2 328
1967	3 576	6 408	9 984	1 400	630	2 029
	France (1)					
1956	.	.	2 416	.	.	402
1957	.	.	2 355	.	.	509
1958	.	.	3 160	.	.	556
1959	.	.	2 685	.	.	575
1960	480	2 205	3 180	609	225	834
1961	559	2 621	2 831	726	316	1 042
1962	605	2 226	3 390	863	360	1 223
1963	841	2 549	3 327	979	400	1 379
1964	801	2 526	3 594	1 196	519	1 715
1965	1 023	2 571	3 495	1 261	451	1 712
1966	1 162	2 333	2 360	1 579	466	2 045
1967	1 230	2 557	3 783	1 823	460	2 282
	Italia					
1956	.	.	887	.	.	431
1957	.	.	978	.	.	443
1958	.	.	1 113	.	.	322
1959	.	.	1 315	.	.	360
1960	215	1 084	1 299	277	281	558
1961	260	1 384	1 644	368	321	689
1962	363	1 435	1 798	516	354	870
1963	379	1 532	1 911	766	541	1 307
1964	535	1 616	2 151	524	325	849
1965	717	1 965	2 682	494	451	945
1966	860	2 211	3 071	567	378	945
1967	930	2 482	3 412	674	392	1 066

(1) Vor dem 6. Juli 1959 wurde die Saar unter Frankreich, nach diesem Datum unter der Bundesrepublik Deutschland erfaßt

(2) Gesamtaustausch (Innerhalb der Gemeinschaft und mit dritten Ländern)

(*) Die Angaben über die Lieferungen und Bezüge der Gemeinschaft als Ganzes müßten sich theoretisch decken. Die zu beobachtenden Differenzen beruhen im wesentlichen auf der unvermeidlichen Unvollkommenheit der Basisstatistiken des Außenhandels

(1) Avant le 6 juillet 1959 la Sarre était comprise dans la France; à partir de cette date la Sarre est comprise dans l'Allemagne Fédérale

(2) Échanges totaux (Intracommunautaire et avec les pays tiers)

(*) Les données des livraisons et réceptions de la Communauté dans son ensemble devraient théoriquement coïncider. Les différences qu'on peut observer ressortent, dans une large mesure, des inévitables imperfections des statistiques de base du commerce extérieur

Die indirekte Aus- und Einfuhr von Stahl (einschließlich des Austausches von Eisen- und Stahlzeugnissen ausserhalb des Vertrages), umgerechnet in Rohstahlgewicht

144

Indirekte in- en uitvoer van staal (met inbegrip van de Ijzer- en staalprodukten die niet onder het Verdrag vallen) uitgedrukt in ruwstaal-equivalent

1000 t

Esportazioni indirette d'acciaio Indirekte uitvoer van staal			Importazioni indirette d'acciaio Indirekte invoer van staal			Zeit Période Tijdvak
Consegne ai paesi della CECA Leveringen aan landen der EGKS	Esportazioni verso i paesi terzi Uitvoer naar derde landen	Totale (col. 1+2) Totaal (kol. 1+2)	Arrivi dai paesi della CECA Aanvoer uit landen der EGKS	Importazioni provenienti dai paesi terzi Invoer uit derde landen	Totale (col. 4+5) Totaal (kol.4-5)	
1	2	3	4	5	6	
Nederland						
.	.	586	.	.	1 145	1956
.	.	616	.	.	1 161	1957
.	.	716	.	.	1 037	1958
.	.	831	.	.	1 193	1959
241	600	841	964	315	1 279	1960
306	570	876	1 112	357	1 469	1961
321	643	964	1 184	326	1 510	1962
342	551	893	1 260	346	1 606	1963
426	551	977	1 740	431	2 171	1964
481	586	1 067	1 881	398	2 279	1965
554	780	1 334	2 051	418	2 469	1966
627	743	1 370	2 366	396	2 762	1967
UEBL - BLEU						
.	.	1 309	.	.	708	1956
.	.	1 249	.	.	726	1957
.	.	1 352	.	.	762	1958
.	.	1 608	.	.	892	1959
521	1 162	1 683	534	167	701	1960
655	1 165	1 820	579	162	741	1961
752	1 215	1 967	650	198	848	1962
878	1 092	1 970	756	216	972	1963
1 057	1 235	2 292	903	267	1 170	1964
1 324	1 345	2 669	1 072	313	1 385	1965
1 448	1 277	2 725	1 313	303	1 616	1966
1 428	1 191	2 618	1 339	291	1 631	1967
EGKS - CECA						
.	.	(10 017) (2)	.	.	(3 231) (2)	1956
.	.	(11 469)	.	.	(3 517)	1957
.	.	(11 561)	.	.	(3 416)	1958
.	.	(13 448)	.	.	(3 839)	1959
3 049 (*)	10 904	(13 953)	2 827 (*)	1 388	(4 215)	1960
3 502 (*)	11 290	(14 792)	3 333 (*)	1 632	(4 965)	1961
4 134 (*)	10 782	(14 916)	3 962 (*)	1 757	(5 719)	1962
4 849 (*)	10 788	(15 637)	4 550 (*)	2 057	(6 607)	1963
5 569 (*)	11 270	(16 839)	5 334 (*)	2 209	(7 543)	1964
6 269 (*)	12 290	(18 559)	6 065 (*)	2 429	(8 494)	1965
7 148 (*)	12 604	(19 752)	7 086 (*)	2 317	(9 403)	1966
7 790 (*)	13 376	(21 167)	7 602 (*)	2 168	9 770	1967

(1) Fino al 6 Luglio 1959 la Sarra era compresa nella Francia; dopo tale data la Sarra è compresa nella Germania federale

(2) Scambi globali (Scambi intracomunitari e scambi con i paesi terzi)

(*) I dati della consegna e degli arrivi relativi alla Comunità nel suo insieme dovrebbero teoricamente coincidere. Le discordanze che si possono osservare derivano in larga misura dalle inevitabili imperfezioni delle statistiche di base del commercio estero

(1) Vóór 6 juli 1959 was Saarland begrepen onder Frankrijk; na genoemde datum wordt Saarland begrepen onder de Duitse Bondsrepubliek

(2) Totaal handelsverkeer (intracommunautair en handelsverkeer met derde landen)

(*) De gegevens omtrent de leveringen en de aanvoer binnen de Gemeenschap in zijn geheel dienen theoretisch overeen te komen. De verschillen die men waarneemt vloeien in sterke mate voort uit de onvermijdelijke onvolkomenheden in de basisstatistieken over de buitenlandse handel

Exportations, importations et exportations nettes d'acier, directes (produits du Traité) et indirectes (produits hors Traité et autres produits finis des industries de transformation de l'acier), calculées en équivalent d'acier brut pour chaque pays membre (1) et pour l'ensemble de la Communauté (2)

Esportazioni, delle importazioni e delle esportazioni nette d'acciaio, dirette (prodotti del Trattato) ed indirette (prodotti fuori Trattato e altri prodotti finiti delle industrie di trasformazione dell'acciaio), calcolate in equivalente di acciaio grezzo per ciascuno dei paesi membri (1) e per l'insieme della Comunità (2)

1000 t

Zeit Période Periodo Tijdvak	Ausfuhren von Stahl Exportations d'acier			Einfuhren von Stahl Importations d'acier			Nettoausfuhren von Stahl Exportations nettes d'acier		
	Direkt	Indirekt	Insgesamt	Direkt	Indirekt	Insgesamt	Direkt	Indirekt	Insgesamt
	Directes	Indirectes	(1+2) Total	Directes	Indirectes	(4+5) Total	(1-4) Directes	(2-5) Indirectes	(3-6) Total
	1	2	3	4	5	6	7	8	9
Deutschland (BR) (3)									
1956	3 550	5 099	8 649	3 040	545	3 585	+ 510	+ 4 554	+ 5 064
1957	4 822	6 210	11 032	2 926	678	3 604	+ 1 896	+ 5 532	+ 7 428
1958	4 774	6 025	10 799	3 321	739	4 060	+ 1 453	+ 5 286	+ 6 739
1959	6 294	6 534	12 828	4 328	819	5 147	+ 1 966	+ 5 715	+ 6 781
1960	7 944	7 445	15 389	4 958	843	5 801	+ 2 986	+ 6 402	+ 9 588
1961	8 418	7 272	15 690	4 300	1 024	5 324	+ 4 118	+ 6 248	+ 10 366
1962	8 129	7 356	15 485	5 261	1 268	6 529	+ 2 868	+ 6 088	+ 8 956
1963	8 322	7 473	15 795	5 375	1 343	6 718	+ 2 947	+ 6 130	+ 9 077
1964	8 826	8 092	16 918	6 675	1 638	8 313	+ 2 151	+ 6 454	+ 8 605
1965	10 286	8 547	18 833	6 869	2 173	9 042	+ 3 417	+ 6 374	+ 9 791
1966	10 313	9 127	19 440	7 059	2 328	9 387	+ 3 254	+ 6 799	+ 10 053
1967	12 619	9 984	22 603	6 596	2 029	8 625	+ 6 025	+ 7 955	+ 13 978
France (3)									
1956	5 035	2 136	7 171	1 054	402	1 456	+ 3 981	+ 1 734	+ 5 715
1957	4 817	2 416	7 233	1 447	509	1 556	+ 3 370	+ 1 907	+ 5 277
1958	5 091	2 355	7 446	1 527	556	2 083	+ 3 564	+ 1 744	+ 5 363
1959	6 374	3 160	9 534	1 868	575	2 443	+ 4 506	+ 2 585	+ 7 091
1960	6 105	2 685	8 791	3 702	834	4 536	+ 2 403	+ 1 852	+ 4 255
1961	6 471	3 180	9 651	3 798	1 042	4 840	+ 2 673	+ 2 138	+ 4 811
1962	5 820	2 831	8 651	3 898	1 223	5 121	+ 1 922	+ 1 608	+ 3 530
1963	5 852	3 390	9 242	4 361	1 379	5 740	+ 1 491	+ 2 011	+ 3 502
1964	7 014	3 327	10 341	5 039	1 715	6 754	+ 1 975	+ 1 612	+ 3 587
1965	7 566	3 594	11 160	4 658	1 712	6 370	+ 2 908	+ 1 882	+ 4 790
1966	7 306	3 495	10 801	5 180	2 045	7 225	+ 2 126	+ 1 450	+ 3 576
1967	7 346	3 783	11 129	6 016	2 282	8 298	+ 1 330	+ 1 501	+ 2 831
Italia									
1956	533	887	1 420	685	431	1 116	— 152	+ 456	+ 304
1957	697	978	1 675	875	443	1 318	— 178	+ 535	+ 357
1958	747	1 113	1 860	966	322	1 288	— 219	+ 791	+ 572
1959	815	1 315	2 130	1 278	360	1 638	— 463	+ 955	+ 492
1960	1 135	1 299	2 434	2 229	558	2 787	— 1 094	+ 741	— 353
1961	812	1 644	2 456	2 927	689	3 616	— 2 115	+ 955	— 1 160
1962	729	1 798	2 527	3 652	870	4 522	— 2 923	+ 928	— 1 995
1963	637	1 911	2 548	4 838	1 307	6 145	— 4 201	+ 604	— 3 597
1964	1 367	2 151	3 518	3 408	849	4 257	— 2 041	+ 1 302	— 739
1965	2 357	2 682	5 039	2 448	945	3 393	— 91	+ 1 737	+ 1 646
1966	2 071	3 071	5 142	3 203	945	4 148	— 1 132	+ 2 126	+ 994
1967	1 895	3 412	5 307	3 689	1 066	4 755	— 1 794	+ 2 346	+ 552

(1) Binnenaustausch und Austausch mit dritten Ländern

(2) Austausch nur mit dritten Ländern

(3) S. Erläuterungen (1) der Tabelle II - 40

(4) Algebraische Summe der Nettoausfuhren der Mitgliedstaaten

(1) Échanges intracommunautaires + échanges avec les pays Tiers

(2) Échanges avec les pays Tiers seulement

(3) Voir note explicative (1) du tableau II-40

(4) Somme algébrique des exportations nettes des pays membres

Ausfuhren, Einfuhren und Nettoausfuhren an Stahl: direkt (Vertragserzeugnisse) und indirekt (Nichtvertragserzeugnisse und sonstige Fertigerzeugnisse der weiterverarbeitenden Stahlindustrie), umgerechnet in Rohstahlgewicht für jeden Mitgliedstaat (1) und für die Gemeinschaft insgesamt (2)

Uitvoer, invoer en netto-uitvoer van staal: direct (produkten welke vallen onder het Verdrag) en indirect (produkten welke niet vallen onder het Verdrag en andere eindprodukten van de verwerkende staalindustrie) omgerekend in ruwstaal voor iedere Lid-Staat (1) en voor het totaal van de Gemeenschap (2)

1000

Esportazioni di acciaio Uitvoer van staal			Importazioni di acciaio Invoer van staal			Esportazioni nette di acciaio Netto-uitvoer van staal			Zeit Période Periodes Tijdvak
Dirette	Indirette	Totale (1+2)	Dirette	Indirette	Totale (4+5)	Dirette (1-4)	Indirette (2-5)	Totale (3-6)	
Direkt	Indirekt	Totaal	Direkt	Indirekt	Totaal	Direkt	Indirekt	Totaal	
1	2	3	4	5	6	7	8	9	
Nederland									
523	586	1 109	1 840	1 145	2 985	- 1 317	- 559	- 1 876	1956
676	616	1 292	2 153	1 161	3 314	- 1 477	- 545	- 2 022	1957
872	716	1 588	1 592	1 037	2 629	- 720	- 321	- 1 041	1958
1 092	831	1 923	1 922	1 193	3 115	- 830	- 362	- 1 192	1959
1 338	841	2 179	2 350	1 279	3 629	- 1 012	- 438	- 1 450	1960
1 261	876	2 137	2 254	1 469	3 723	- 993	- 593	- 1 586	1961
1 243	964	2 207	2 090	1 510	3 600	- 847	- 546	- 1 393	1962
1 828	893	2 721	2 395	1 606	4 001	- 567	- 713	- 1 280	1963
1 934	977	2 911	2 742	2 171	4 913	- 808	- 1 194	- 2 002	1964
2 223	1 067	3 290	2 457	2 279	4 736	- 234	- 1 212	- 1 446	1965
2 453	1 334	3 787	2 632	2 469	5 101	- 179	- 1 135	- 1 314	1966
2 780	1 370	4 150	2 823	2 762	5 585	- 43	- 1 392	- 1 435	1967
UEBL - BLEU									
7 307	1 309	8 616	328	708	1 036	+ 6 979	+ 601	+ 7 580	1956
7 145	1 249	8 394	399	726	1 125	+ 6 746	+ 523	+ 7 269	1957
7 270	1 352	8 622	354	762	1 116	+ 6 916	+ 590	+ 7 506	1958
7 683	1 608	9 291	553	892	1 445	+ 7 130	+ 716	+ 7 846	1959
8 999	1 683	10 682	680	701	1 381	+ 8 319	+ 982	+ 9 301	1960
8 268	1 820	10 088	805	741	1 546	+ 7 463	+ 1 079	+ 8 542	1961
8 869	1 967	10 836	919	848	1 767	+ 7 950	+ 1 119	+ 9 069	1962
8 965	1 970	10 935	1 115	972	2 087	+ 7 850	+ 998	+ 8 848	1963
10 405	2 292	12 697	1 451	1 170	2 621	+ 8 954	+ 1 122	+ 10 076	1964
11 427	2 669	14 096	1 315	1 385	2 700	+ 10 112	+ 1 284	+ 11 396	1965
10 921	2 725	13 646	1 762	1 616	3 378	+ 9 159	+ 1 109	+ 10 268	1966
11 764	2 618	14 382	1 937	1 631	3 568	+ 9 827	+ 987	+ 10 814	1967
EGKS - CECA (2)									
11 257	.	.	1 256	.	.	+ 10 001	+ 6 786	+ 16 787	1956
11 712	.	.	1 355	.	.	+ 10 357	+ 7 952	+ 18 309	1957
12 354	.	.	1 360	.	.	+ 10 994	+ 8 145	+ 19 139	1958
13 716	.	.	1 407	.	.	+ 12 309	+ 9 609	+ 21 918	1959
13 996	10 904	24 900	2 394	1 388	3 782	+ 11 602	+ 9 739	+ 21 341	1960
13 549	11 290	24 839	2 403	1 632	4 035	+ 11 146	+ 9 827	+ 20 973	1961
12 136	10 782	22 918	3 166	1 757	4 923	+ 8 970	+ 9 197	+ 18 167	1962
11 778	10 788	22 566	4 240	2 057	6 297	+ 7 538	+ 9 030	+ 16 550	1963
13 639	11 270	24 909	3 408	2 209	5 617	+ 10 231	+ 9 296	+ 19 527	1964
18 577	12 290	30 867	2 465	2 429	4 894	+ 16 112	+ 10 065	+ 26 177	1965
16 151	12 604	28 755	2 923	2 317	5 240	+ 13 228	+ 10 349	+ 23 577	1966
18 647	13 376	32 023	3 304	2 168	5 472	+ 15 343	+ 11 397	+ 26 551	1967

- 1) Scambi intracomunitari + scambi con i paesi terzi
 2) Solamente scambi con i paesi terzi
 3) Vedere nota (1) della Tabella II-40
 4) Somma algebrica delle esportazioni nette dei paesi membri

- (1) Handelsverkeer binnen de Gemeenschap en handelsverkeer met derde landen
 (2) Uitsluitend handelsverkeer met derde landen
 (3) Zie toelichting bij Tabel II-40
 (4) Algebraïsche som van de netto-uitvoer van de Lid-Staten

Consommation finale d'acier brut (1) par pays — total et kg par habitant — dans la Communauté

Endverbrauch an Rohstahl (1) nach Ländern — insgesamt und in kg pro Kopf der Bevölkerung — in der Gemeinschaft

Consumo finale di acciaio grezzo (1) per paese — totale e in kg per abitante — nella Comunità

Eindverbruik van ruw staal (1) per land — totaal en in kg per hoofd der bevolking — in de landen van de Gemeenschap

Zeit Période Periodo Tijdvak	Deutschland (BR) (2)	France (2)	Italia	Nederland	UEBL/BLEU	EGKS/CECA
	1	2	3	4	5	6
	1000 t					
1956	18 211	10 624	5 919	2 957	2 309	40 020
1957	16 569	12 164	6 203	2 963	2 479	40 378
1958	16 441	12 036	5 955	2 563	1 941	38 936
1959	19 297	10 442	6 710	2 845	2 143	41 437
1960	23 582	12 434	8 871	3 362	1 854	50 103
1961	23 206	12 863	10 456	3 464	2 590	52 579
1962	23 510	13 573	11 792	3 392	2 295	54 562
1963	22 450	13 824	13 476	3 599	2 610	55 959
1964	27 740	15 809	10 806	4 577	2 969	61 901
1965	27 294	15 052	10 751	4 484	2 368	59 945
1966	25 478	16 084	12 476	4 585	3 004	61 627
1967	22 629	16 463	14 646	4 700	3 073	61 511
	kg					
1956	344	242	122	272	250	242
1957	309	275	127	269	267	242
1958	303	269	121	229	207	231
1959	352	231	136	251	228	243
1960	425	272	179	293	196	292
1961	413	279	210	298	273	303
1962	413	289	235	287	241	311
1963	390	289	266	301	271	315
1964	476	327	211	377	306	345
1965	462	308	208	365	242	330
1966	427	325	241	368	305	336
1967	378	330	274	373	310	331

(1) Erzeugung und Schrottverbrauch in den Walzwerken + Einfuhren (direkt und indirekt) — Ausfuhren (direkt und indirekt) ± Bestandsveränderungen (Bestände bei den Werken und bei den Händlern)

(2) Berichtigte Angaben, um näherungsweise die Auswirkungen der Nicht-einbeziehung der Saar in die Bundesrepublik Deutschland vor dem 6. Juli 1959 auszuschließen

(1) Production + consommation de ferraille dans les laminoirs + importations (directes et indirectes) — exportations (directes et indirectes) ± variations des stocks (stocks en usine et chez les négociants)

(2) Données rectifiées pour éliminer approximativement l'influence de la non-inclusion de la Sarre dans la R.F. Allemande avant le 6 juillet 1959

(1) Produzione + consumo di rottame nei laminatoi + importazioni (diritte e indirette) — esportazioni (diritte e indirette) ± variazioni delle scorte (scorte presso gli stabilimenti e presso i commercianti)

(2) Dati rettificati per eliminare almeno approssimativamente l'influenza della non inclusione della Saar nella R.F. tedesca prima del 6 luglio 1959

(1) Produktie en verbruik van schroot in de walsrijen + invoer (direct en indirect) — uitvoer (direct en indirect) ± veranderingen in de voorraad (in de bedrijven en bij de handelaren)

(2) Gecorrigeerde cijfers ten einde bij benadering de invloed van het niet-insluiten van Saarland in de Bondarepubliek vóór 6 juli 1959 uit te schakelen


INDEX EN QUATRE LANGUES DES NOMS DES PAYS CITÉS
DANS LE BULLETIN

INDICE IN QUATTRO LINGUE PER I NOMI DEI PAESI
MENTOVATI NEL BOLLETTINO

VIERSPRACHIGES VERZEICHNIS DER IN DEM BULLETIN
AUFGEFÜHRTEN LÄNDERNAMEN

VIERTALIGE LIJST VAN DE IN HET HANDBOEK VERMELDE
LANDEN

Deutsch	Français	Italiano	Nederlands
<p>Deutschland (BR) Frankreich Italien Niederlande Belgien Luxemburg Belgisch-Luxemburgische Wirtschaftsunion</p>	<p>Allemagne (RF) France Italie Pays-Bas Belgique Luxembourg Union Economique Belgo-Luxembourgeoise</p>	<p>Germania (RF) Francia Italia Paesi Bassi Belgio Lussemburgo Unione Economica Belgo-Lussemburghese</p>	<p>Duitsland (BR) Frankrijk Italië Nederland België Luxemburg Belgisch-Luxemburgse Economische Unie</p>
<p>EUROPA, darunter: Großbritannien Norwegen Schweden Dänemark Österreich Schweiz Portugal Finnland Spanien Türkei Jugoslawien Griechenland Osteuropa, darunter: UdSSR</p>	<p>EUROPE, dont: Royaume-Uni Norvège Suède Danemark Autriche Suisse Portugal Finlande Espagne Turquie Yougoslavie Grèce Europe orientale, dont: URSS</p>	<p>EUROPA, di cui: Regno Unito Norvegia Svezia Danimarca Austria Svizzera Portogallo Finlandia Spagna Turchia Jugoslavia Grecia Europa orient., di cui: URSS</p>	<p>EUROPA, waarvan: Groot-Brittannië Noorwegen Zweden Denemarken Oostenrijk Zwitserland Portugal Finland Spanje Turkije Joegoslavië Griekenland Oost-Europa, waarvan: USSR</p>
<p>NORDAMERIKA, darunter: Vereinigte Staaten (USA) Kanada MITTELAMERIKA SÜDAMERIKA, darunter: Venezuela Brasilien Peru Chile Argentinien Kolumbien Uruguay</p>	<p>AMÉRIQUE du NORD, dont: États-Unis (USA) Canada AMÉRIQUE CENTRALE AMÉRIQUE DU SUD, dont: Vénézuéla Brésil Pérou Chili Argentine Colombie Uruguay</p>	<p>AMERICA SETTENT., di cui: Stati Uniti Canada AMERICA CENTR. AMERICA DEL SUD, di cui: Venezuela Brasile Perù Cile Argentina Colombia Uruguay</p>	<p>NOORD-AMERIKA, waarvan: Verenigde Staten Canada CENTRAAL-AMERIKA ZUID-AMERIKA, waarvan: Venezuela Brazilië Peru Chili Argentinië Columbia Uruguay</p>
<p>AFRIKA, darunter: Algerien Marokko Tunesien Liberia Sierra Leone Portug. Guinea Angola Mozambik Ägypten Assoziierte überseeische Länder der EGKS (EAMA, DOM, TOM) Südafrikanische Union</p>	<p>AFRIQUE, dont: Algérie Maroc Tunisie Libéria Sierra Leone Guinée Portug. Angola Mozambique Egypte Pays d'Outre-Mer associés à la CECA (EAMA, DOM, TOM) Union Sud-Africaine</p>	<p>AFRICA, di cui: Algeria Marocco Tunisia Liberia Sierra Leone Guinea portoghese Angola Mozambico Egitto Paesi d'Oltremare associati alla CECA (EAMA, DOM, TOM) Unione Sud-Africana</p>	<p>AFRIKA, waarvan: Algerië Marokko Tunesië Liberia Sierra Leone Portugees Guinea Angola Mozambique Egypte Landen overzee geassocieerd met de EGKS (EAMA, DOM, TOM) Zuid-Afrikaanse Unie</p>
<p>ASIEN, darunter: Mittlerer Osten darunter: Iran, Israel, Irak Übriges Asien darunter: Pakistan Indien China Japan</p>	<p>ASIE, dont: Moyen Orient dont: Iran, Israël, Irak Reste de l'Asie dont: Pakistan Inde Chine Japon</p>	<p>ASIA, di cui: Asia occidentale, di cui: Iran, Israele, Irak Resto dell'Asia, di cui: Pakistan India Cina Giappone</p>	<p>AZIE, waarvan: West-Azië, waarvan: Iran, Israël, Irak Overig deel van Azië, waarvan: Pakistan India China Japan</p>
<p>OZEANIEN</p>	<p>OCEANIE</p>	<p>OCEANIA</p>	<p>OCEANIË</p>
<p>Sonstige Länder Dritte Länder</p>	<p>Autres pays Pays tiers</p>	<p>Altri paesi Paesi terzi</p>	<p>Overige landen Derde landen</p>



VERÖFFENTLICHUNGEN
PUBLICATIONS
PUBBLICAZIONI
UITGAVEN
PUBLICATIONS

TITEL	TITRE	Preis Einzelnummer Price per issue Prezzo di ogni numero					Prix par numéro Prix Prijis per nummer					Preis Jahresabonnement Price annual subscription Prezzo abbonamento annuo			Prix abonnement annuel Prijis jaarabonnement						
		DM	Ffr	Lit.	Fl	Fb	DM	Ffr	Lit.	Fl	Fb	DM	Ffr	Lit.	Fl	Fb					
		PERIODISCHE VERÖFFENTLICHUNGEN		PUBLICATIONS PÉRIODIQUES																	
Allgemeine Statistik (violett) deutsch / französisch / italienisch / niederländisch / englisch 11 Hefte jährlich	Statistiques générales (violet) allemand / français / italien / néerlandais / anglais 11 numéros par an	4,—	5,—	620	3,60	50	44,—	55,—	6 880	40,25	550										
Studien und Erhebungen 4 Hefte jährlich	Études et enquêtes statistiques 4 numéros par an	8,—	10,—	1 250	7,25	100	28,—	35,—	4 370	25,50	350										
Statistische Grundzahlen deutsch, französisch, italienisch, niederländisch, englisch Ausgabe 1969	Statistiques de base allemand, français, italien, néerlandais, anglais édition 1969	4,—	5,—	620	3,60	50	—	—	—	—	—										
Außenhandel: Monatsstatistik (rot) deutsch / französisch 11 Hefte jährlich	Commerce extérieur: Statistique mensuelle (rouge) allemand / français 11 numéros par an	4,—	5,—	620	3,60	50	40,—	50,—	6 250	36,50	500										
Außenhandel: Analytische Übersichten (rot) (Nimex) ; vierteljährlich deutsch / französisch Band A — Landwirtschaftliche Erzeugnisse Band B — Mineralische Stoffe Band C — Chemische Erzeugnisse Band D — Kunststoffe, Leder Band E — Holz, Papier, Kork Band F — Spinnstoffe, Schuhe Band G — Steine, Gips, Keramik, Glas Band H — Eisen und Stahl Band I — Uedle Metalle Band J — Maschinen, Apparate Band K — Beförderungsmittel Band L — Präzisionsinstrumente, Optik 12 Bände zu je 4 Heften	Commerce extérieur: Tableaux analytiques (rouge) (Nimex) ; publication trimestrielle allemand / français Volume A — Produits agricoles Volume B — Produits minéraux Volume C — Produits chimiques Volume D — Matières plastiques, cuir Volume E — Bois, papier, liège Volume F — Matières textiles, chaussures Volume G — Pierres, plâtre, céramique, verre Volume H — Fonte, fer et acier Volume I — Autres métaux communs Volume J — Machines, appareils Volume K — Matériel de transport Volume L — Instruments de précision, optique les 12 volumes à 4 fascicules chacun	12,—	15,—	1 870	11,—	150	40,—	50,—	6 250	36,50	500	6,—	7,50	930	5,40	75	20,—	25,—	3 120	18,—	250
Außenhandel: Einheitsliches Länderverzeichnis (rot) deutsch / französisch / italienisch / niederländisch / englisch jährlich	Commerce extérieur: Code géographique commun (rouge) allemand / français / italien / néerlandais / anglais publication annuelle	4,—	5,—	620	3,60	50	—	—	—	—	—										
Außenhandel: Erzeugnisse EGKS (rot) deutsch / französisch / italienisch / niederländisch jährlich bisher erschienen: 1955-1967	Commerce extérieur: Produits CECA (rouge) allemand / français / italien / néerlandais publication annuelle déjà parus: 1955 à 1967	16,—	20,—	2 500	14,50	200	—	—	—	—	—										
Überseische Assoziierte: Rückblickendes Jahrbuch des Außenhandels der AASM (1959-1966) — Per Land deutsch / französisch / italienisch / niederländisch / englisch Schon erschienen: Tschad, Zentralafrikanische Republik, Gabun, Kongo (Brazzaville), Senegal und Dahomey In Vorbereitung für 1969: 9 Hefte	Associés d'outre-mer: Annuaire rétrospectif du Commerce extérieur des États africains et malgache (1959-1966) (vert-olive) par pays allemand / français / italien / néerlandais / anglais déjà parus: Tchad, Centrafrique, Gabon, Congo-Brazzaville, Sénégal et Dahomey 9 numéros à paraître en 1969	8,—	10,—	1 250	7,25	100	—	—	—	—	—										
Überseische Assoziierte: Memento (olivgrün) deutsch / französisch / italienisch / niederländisch erscheint alle 2 Jahre (Ausgabe 1968)	Associés d'outre-mer: Memento (vert-olive) allemand / français / italien / néerlandais / anglais publication bi-annuelle (édition 1968)	4,—	5,—	620	3,60	50	—	—	—	—	—										
Energiestatistik (rubinrot) deutsch / französisch / italienisch / niederländisch / englisch vierteljährlich Jahrbuch (im Abonnement eingeschlossen)	Statistiques de l'énergie (rubis) allemand / français / italien / néerlandais / anglais publication trimestrielle annuaire (compris dans l'abonnement)	8,—	10,—	1 250	7,25	100	36,—	45,—	5 620	32,40	450	10,—	12,50	1 560	9,—	125	—	—	—	—	

TITOLO

TITEL

TITLE

PUBBLICAZIONI PERIODICHE

PERIODIEKE UITGAVEN

PERIODICAL PUBLICATIONS

Statistiche generali (viola)
tedesco / francese / italiano / olandese / inglese
11 numeri all'anno

Algemene Statistiek (paars)
Duits / Frans / Italiaans / Nederlands / Engels
11 nummers per jaar

General statistics (purple)
German / French / Italian / Dutch / English
11 issues per year

Studi ed indagini statistiche
4 numeri all'anno

Statistische Studies en Enquêtes
4 nummers per jaar

Statistical Studies and Surveys
4 issues per year

Statistiche generali
tedesco, francese, italiano, olandese, inglese
edizione 1969

Basisstatistieken
Duits, Frans, Italiaans, Nederlands, Engels
Uitgave 1969

Basic Statistics
German, French, Italian, Dutch, English
1969 issue

Commercio estero: Statistica mensile (rosso)
tedesco / francese
11 numeri all'anno

Buitenlandse Handel: Maandstatistiek (rood)
Duits / Frans
11 nummers per jaar

Foreign Trade: Monthly Statistics (red)
German / French
11 issues per year

Commercio estero: Tavole analitiche (rosso)
(Nimexe); pubblicazione trimestrale
tedesco / francese

Buitenlandse Handel: Analytische tabellen (rood)
(Nimexe), driemaandelijks
Duits / Frans

Foreign Trade: Analytical Tables (red) (Nimexe); quarterly
German / French

Volume A — prodotti agricoli
Volume B — prodotti minerali
Volume C — prodotti chimici
Volume D — materie plastiche, cuoio
Volume E — legno, carta, sughero

Deel A — landbouwprodukten
Deel B — minerale produkten
Deel C — chemische produkten
Deel D — plastische stoffen, leder
Deel E — hout, papier, kurk

Volume A — Agricultural products
Volume B — Mineral products
Volume C — Chemical products
Volume D — Plastic materials, leather
Volume E — Wood, paper, cork

Volume F — materie tessili, calzature

Deel F — textielstoffen, schoeisel

Volume F — Textiles, footwear
Volume G — Articles of stone, of plaster, ceramic products, glass and glassware

Volume G — pietre, gesso, ceramica, vetro
Volume H — ghisa, ferro e acciaio
Volume I — altri metalli comuni

Deel G — steen, gips, keramiek, glas
Deel H — gietijzer, ijzer en staal
Deel I — onedele metalen

Volume H — Iron and steel, and articles thereof
Volume J — Basemetals
Volume J — Machinery and mechanical appliances

Volume J — macchine ed apparecchi
Volume K — materiale da trasporto

Deel J — machines en toestellen
Deel K — vervoermaterieel
Deel L — precisie-instrumenten, optische toestellen

Volume K — Transport equipment

Volume L — strumenti di precisione, ottica
12 volumi, di 4 fascicoli ciascuno

12 delen van 4 afleveringen, elk

Volume L — Precision instruments, optics
12 volumes of 4 booklets each

Commercio estero: Codice geografico comune (rosso)
tedesco / francese / italiano / olandese / inglese
pubblicazione annuale

Buitenlandse Handel: gemeenschappelijke landenlijst (rood)
Duits / Frans / Italiaans / Nederlands / Engels
jaarlijks

Foreign Trade: Standard Country Classification (red)
German / French / Italian / Dutch / English
yearly

Commercio estero: Prodotti CECA (rosso)
tedesco / francese / italiano / olandese
pubblicazione annuale
già pubblicati gli anni 1955-1967

Buitenlandse Handel: Produkten EGKS (rood)
Duits / Frans / Italiaans / Nederlands
jaarlijks
tot dusver verschenen: 1955-1967

Foreign Trade: ECSC products (red)
German / French / Italian / Dutch
yearly
previously published: 1955-1967

Associati d'oltremare: Annuario retrospettivo del commercio estero del SAMA (1959-1966) — per paese (verde oliva)
tedesco / francese / italiano / olandese / inglese
già pubblicati nel 1968: Ciad, Centrafrica, Gabon, Congo-Brazzaville, Senegal, Dahomey
da pubblicare nel 1969: 9 fascicoli

Overzeese Geassocieerden: Retrospectief jaarboek van de buitenlandse handel van de G.A.S.M. (1959-1966) (oljfgroen) per land
Duits / Frans / Italiaans / Nederlands / Engels
reeds eerder verschenen: Tsjad, Centraalafrikaanse Republiek, Gabon, Congo-Brazzaville, Senegal, Dahomey
in 1969 zullen nog 9 nummers verschijnen

Overseas Associates: Retrospective Yearbook of Foreign Trade of the AASM by Country (1959-1966) (olive-green)
German / French / Italian / Dutch / English
already issued: Chad, Central African Republic, Gabon, Congo Brazzaville, Senegal, Dahomey
9 issues in 1969

Associati d'oltremare: Memento (verde oliva)
tedesco / francese / italiano / olandese / inglese
pubblicazione biennale (edizione 1968)

Overzeese Geassocieerden: Memento (oljfgroen)
Duits / Frans / Italiaans / Nederlands / Engels
tweejarig — Uitgave 1968

Overseas Associates: Memento (olive-green)
German / French / Italian / Dutch / English
biannual (1968 issue)

Statistiche dell'energia (rubino)
tedesco / francese / italiano / olandese / inglese
pubblicazione trimestrale
annuario (compreso nell'abbonamento)

Energiestatistiek (robiin)
Duits / Frans / Italiaans / Nederlands / Engels
driemaandelijks
jaarboek (Inbegrepen in het abonnement)

Energy Statistics (ruby)
German / French / Italian / Dutch / English
quarterly
Yearbook (Included in the subscription)

TITEL	TITRE	Preis Einzelnummer Price per issue Prezzo di ogni numero					Prix par numéro Prijis per nummer					Preis Jahresabonnement Price annual subscription Prezzo abbonamento annuo			Prix abonnement annuel Prijis jaarabonnement		
		DM	Ffr	Lit.	Fl	Fb	DM	Ffr	Lit.	Fl	Fb	DM	Ffr	Lit.	Fl	Fb	
PERIODISCHE VERÖFFENTLICHUNGEN	PUBLICATIONS PÉRIODIQUES																
Industriestatistik (blau) deutsch / französisch / italienisch / niederländisch vierteljährlich Jahrbuch (im Abonnement eingeschlossen)	Statistiques industrielles (bleu) allemand / français / italien / néerlandais publication trimestrielle annuaire (compris dans l'abonnement)	6,— 10,—	7,50 12,50	930 1 560	5,40 9,—	75 125	24,— —	30,— —	3 750 —	22,— —	300 —						
Eisen und Stahl (blau) deutsch / französisch / italienisch / niederländisch zweimonatlich Jahrbuch 1964, 1966, 1968	Sidérurgie (bleu) allemand / français / italien / néerlandais publication bimestrielle annuaire 1964, 1966, 1968	6,— 10,—	7,50 12,50	930 1 560	5,40 9,—	75 125	30,— —	37,50 —	4 680 —	27,30 —	375 —						
Sozialstatistik (gelb) deutsch / französisch / italienisch / niederländisch oder deutsch / französisch 6 Hefte jährlich Jahrbuch (nicht im Abonnement eingeschl.)	Statistiques sociales (jaune) allemand / français / italien / néerlandais ou allemand / français 6 numéros par an Annuaire (non compris dans l'abonnement)	8,— 10,—	10,— 12,50	1 250 1 500	7,25 9,—	100 125	32,— —	40,— —	5 000 —	29,— —	400 —						
Agrarstatistik (grün) deutsch / französisch 8-10 Hefte jährlich	Statistique agricole (vert) allemand / français 8-10 numéros par an	6,—	7,50	930	5,40	75	36,—	45,—	5 620	32,50	450						
Verkehrstatistik (karmesinrot) deutsch / französisch / italienisch / niederländisch Jahrbuch	Statistiques des Transports (cramoisi) allemand / français / italien / néerlandais Annuaire	4,—	5,—	620	3,60	50	—	—	—	—	—						
EINZELVERÖFFENTLICHUNGEN	PUBLICATIONS NON PÉRIODIQUES																
Sozialstatistik: Sonderreihe Wirtschaftsrechnungen (gelb) deutsch / französisch und italienisch / niederländisch 7 Hefte, bestehend aus jeweils einem Text- und einem Tabellenteil Einzelheft Gesamtausgabe	Statistiques sociales: Série spéciale « Budgets familiaux » (jaune) allemand / français et italien / néerlandais 7 numéros, comprenant chacun un exposé et des tableaux par numéro série complète	16,— 96,—	20,— 120,—	2 500 15 000	14,50 87,50	200 1 200	—	—	—	—	—						
Systematik der Wirtschaftszweige in den Europäischen Gemeinschaften (NACE) Ausgabe 1969 deutsch / französisch und italienisch / niederländisch	Nomenclature des Activités dans les Communautés européennes (NACE) Édition 1969 allemand / français et italien / néerlandais	10,—	12,50	1 500	9,—	125	—	—	—	—	—						
Internationales Warenverzeichnis für den Außenhandel (CST) deutsch, französisch, italienisch, niederländisch	Classification statistique et tarifaire pour le commerce international (CST) allemand, français, italien, néerlandais	4,—	5,—	620	3,60	50	—	—	—	—	—						
Einheitliches Güterverzeichnis für die Verkehrsstatistik (NST) Ausgabe 1968 deutsch, französisch, italienisch, niederländisch	Nomenclature uniforme de marchandises pour les statistiques de transport (NST) Édition 1968 allemand, français, italien, néerlandais	4,—	5,—	620	3,60	50	—	—	—	—	—						
Harmonisierte Nomenklatur für die Außenhandelsstatistiken der EWG-Länder (NIMEXE) Vollständiger Text - Ausgabe 1969 deutsch, französisch, italienisch, niederländisch	Nomenclature harmonisée pour les statistiques du commerce extérieur des pays de la C.E.E. (NIMEXE) Texte intégral - Édition 1969 allemand, français, italien, néerlandais	60,—	75,—	9 370	54,50	750	—	—	—	—	—						
Einige Zahlen: Zehn Jahre Gemeinsamer Markt in Tabellen - deutsch, französisch, italienisch, niederländisch, englisch (franz. Ausgabe vergriffen)	Quelques chiffres: Dix ans de Marché Commun en tableaux - allemand, français, italien, néerlandais, anglais édition française épuisée	4,—	5,—	620	3,60	50	—	—	—	—	—						

TITOLO

TITEL

TITLE

PUBBLICAZIONI PERIODICHE

Statistiche dell'Industria (blu)
tedesco / francese / italiano / olandese
pubblicazione trimestrale
annuario (compreso nell'abbonamento)

Siderurgia (blu)
tedesco / francese / italiano / olandese
pubblicazione bimestrale
annuario 1964, 1966, 1968

Statistiche sociali (giallo)
tedesco / francese / italiano / olandese o tedesco /
francese
6 numeri all'anno

Annuario (non compreso nell'abbonamento)

Statistica agraria (verde)
tedesco / francese
8-10 numeri all'anno

Statistica dei trasporti (cremisi)
tedesco / francese / italiano / olandese
Annuario

PUBBLICAZIONI NON PERIODICHE

**Statistiche sociali: Serie speciale « Bilanci fami-
liari » (giallo)**
tedesco / francese e italiano / olandese
7 numeri, comprendenti ciascuno un testo e delle
tabelle
ogni numero
serie completa

**Nomenclatura delle attività economiche nella
Comunità europea (NACE)**
Edizione 1969
tedesco / francese e italiano / olandese

**Classificazione statistica e tariffaria per il com-
mercio internazionale (CST)**
tedesco, francese, italiano, olandese

**Nomenclatura uniforme delle merci per la
statistica dei trasporti (NST) - Edizione 1968**
tedesco, francese, italiano, olandese

**Nomenclatura armonizzata per le statistiche
del commercio estero dei paesi della CEE
(NIMEXE)**
Testo integrale - Edizione 1969
tedesco, francese, italiano, olandese

**Alcune cifre: Dieci anni di Mercato Comune in
tabelle**
tedesco, francese, italiano, olandese, inglese
(edizione francese esaurita)

PERIODIEKE UITGAVEN

Industriestatistiek (blauw)
Duits / Frans / Italiaans / Nederlands
driemaandelijks
jaarboek (Inbegrepen in het abonnement)

IJzer en staal (blauw)
Duits / Frans / Italiaans / Nederlands
tweemaandelijks
jaarboek 1964, 1966, 1968

Sociale Statistiek (geel)
Duits / Frans / Italiaans / Nederlands of Duits /
Frans
6 nummers per jaar

jaarboek (niet inbegrepen in het abonnement)

Landbouwstatistiek (groen)
Duits / Frans
8-10 nummers per jaar

Vervoerstatistieken (carmozijn)
Duits / Frans / Italiaans / Nederlands
jaarboek

NIET-PERIODIEKE UITGAVEN

**Sociale Statistiek: bijzondere reeks « Budget-
onderzoek » (geel)**
Duits / Frans en Italiaans / Nederlands
7 nummers met elk een tekstgedeelte en een
tabellengedeelte
per nummer
gehele reeks

**Systematische Bedrijfsindeling in de Europese
Gemeenschappen (NACE) - Uitgave 1969**
Duits / Frans en Italiaans / Nederlands

**Classificatie voor statistiek en tarief van de in-
ternationale handel (CST)**
Duits, Frans, Italiaans, Nederlands

**Eenvormige goederannomenclatuur voor de
vervoerstatistieken (NST) - Uitgave 1968**
Duits, Frans, Italiaans, Nederlands

**Geharmoniseerde nomenclatuur voor de sta-
tistieken van de buitenlandse handel van de
Lid-Staten van de EEG (NIMEXE)**
Volledige tekst - Uitgave 1969
Duits, Frans, Italiaans, Nederlands

**Enkele cijfers: Tien jaar Gemeenschappelijke
Markt**
Duits, Frans, Italiaans, Nederlands, Engels
(Franse uitgave niet meer in voorraad)

PERIODICAL PUBLICATIONS

Industrial Statistics (blue)
German / French / Italian / Dutch
quarterly
Yearbook (included in the subscription)

Iron and Steel (blue)
German / French / Italian / Dutch
bimonthly
Yearbook 1964, 1966, 1968

Social Statistics (yellow)
German / French / Italian / Dutch or German /
French
6 issues yearly

Yearbook (not included in the subscription)

Agricultural Statistics (green)
German / French
8-10 issues yearly

Transport Statistics (crimson)
German / French / Italian / Dutch
Yearbook

NON PERIODICAL PUBLICATIONS

**Social Statistics: Special Series of Economic
Accounts (yellow)**
German / French and Italian / Dutch
7 issues, each containing text and tables
per issue
whole series


**Nomenclature of Economic Activities in the
European Communities (NACE)**
1969 issue
German / French and Italian / Dutch

**Statistical and Tariff Classification for Inter-
national Trade (CST)**
German, French, Italian, Dutch

**Standard Goods Nomenclature for Transport
Statistics (NST) - 1968 issue**
German, French, Italian, Dutch

**Harmonized Nomenclature for the Foreign
Trade Statistics of the EEC-Countries (NIMEXE)**
Full Text - 1969 issue
German, French, Italian, Dutch

**Selected Figures: The Common Market ten
years on:**
Tables 1958-1967
German, French, Italian, Dutch, English
(French edition out of print)



**STATISTISCHES AMT DER EUROPÄISCHEN GEMEINSCHAFTEN
OFFICE STATISTIQUE DES COMMUNAUTÉS EUROPÉENNES
ISTITUTO STATISTICO DELLE COMUNITÀ EUROPEE
BUREAU VOOR DE STATISTIEK DER EUROPESE GEMEENSCHAPPEN
STATISTICAL OFFICE OF THE EUROPEAN COMMUNITIES**

R. Dumas Generaldirektor / Directeur général / Direttore Generale / Directeur-Generaal / Director General

E. Hentgen Assistent / Assistant / Assistente / Assistent / Assistant

Direktoren / Directeurs / Direttori / Directeuren / Directors:

V. Paretti Allgemeine Statistik und Statistik der assoziierten Staaten / Statistiques générales et statistiques des Etats associés / Statistica Generale e statistiche degli Stati associati / Algemene Statistiek en Statistiek van de geassocieerde Staten / General Statistics and Statistics on the associated States

C. Legrand Energiestatistik / Statistiques de l'énergie / Statistiche dell'Energia / Energiestatistiek / Energy Statistics

S. Ronchetti Handels- und Verkehrsstatistik / Statistiques du commerce et des transports / Statistica del Commercio e dei Trasporti / Statistieken van de Handel en Vervoer / Trade and Transports Statistics

F. Grotius Industrie- und Handwerksstatistik / Statistiques Industrielles et artisanales / Statistica dell'Industria e dell'Artigianato / Industrie- en Ambachtsstatistiek / Industrial and Craft Statistics

P. Gavanier Sozialstatistik / Statistiques sociales / Statistica Sociale / Sociale Statistiek / Social Statistics

S. Louwes Agrarstatistik / Statistiques agricoles / Statistica Agraria / Landbouwstatistiek / Agricultural statistics

Diese Veröffentlichung kann zum Einzelpreis von DM 6,— oder zum Jahresabonnementspreis von DM 30,— durch die nachstehend aufgeführten Vertriebsstellen bezogen werden:

Cette publication est vendue, par numéro, au prix de Ffr 7,50 ou Fb 75,— ou par abonnement annuel au prix de Ffr 37,50 ou Fb 375,—. S'adresser aux bureaux de vente et d'abonnements indiqués ci-dessous:

Questa pubblicazione è in vendita al prezzo di Lit. 930,— il numero o di Lit. 4.680,— per l'abbonamento annuale. Ogni richiesta va rivolta agli uffici di vendita e di abbonamento seguenti:

Deze publikatie kost Fl. 5,40 resp. Fb 75,— per nummer of Fl. 27,30 resp. Fb 375,— per jaarabonnement en is verkrijgbaar bij onderstaande verkoøp- en abonnementskantoren:

This publication is delivered by the following sales agents at the price of: single copies: Fb 75,—, annual subscription: Fb 375,—:

DEUTSCHLAND (B.R.) BUNDESANZEIGER, Postfach - Köln 1 — Fernschreiber: Anzeiger Bonn 08.882.595, Postscheckkonto: 83.400 Köln

FRANCE SERVICE DE VENTE EN FRANCE DES PUBLICATIONS DES COMMUNAUTÉS EUROPÉENNES - 26, rue Desaix, Paris 15^e — Compte courant postal: Paris 23-96

ITALIA LIBRERIA DELLO STATO - Piazza G. Verdi, 10 — Roma - ccp: 1/2640
Agenzie: ROMA — Via del Tritone, 61/A e 61/B e Via XX Settembre (Palazzo Ministero delle Finanze) - MILANO — Galleria Vittorio Emanuele, 3 - FIRENZE — Via Cavour, 46/R - NAPOLI — Via Chiaia, 5 - GENOVA — Via XII Ottobre, 172

NEDERLAND STAATSDRUKKERIJ- EN UITGEVERIJBEDRIJF — Christoffel Plantijnstraat, 's-Gravenhage. Postgirorekening: 42 53 00

BELGIË-BELGIQUE BELGISCH STAATSBLAG — Leuvense weg 40 - Brussel - PCR: 50-80
MONITEUR BELGE — 40, rue de Louvain - Bruxelles - CCP: 50-80

LUXEMBOURG OFFICE CENTRAL DE VENTE DES PUBLICATIONS DES COMMUNAUTÉS EUROPÉENNES — 37, rue Glesener - Luxembourg.
CCP: 191-90, compte courant bancaire: Banque Internationale du Luxembourg R 101/6830

GREAT BRITAIN AND COMMONWEALTH H.M. STATIONERY OFFICE — P.O. Box 569 - London S.E. 1

ANDERE LÄNDER - AUTRES PAYS - ALTRI PAESI - ANDERE LANDEN - OTHER COUNTRIES

ZENTRALVERTRIEBSBÜRO DER VERÖFFENTLICHUNGEN DER EUROPÄISCHEN GEMEINSCHAFTEN

OFFICE CENTRAL DE VENTE DES PUBLICATIONS DES COMMUNAUTÉS EUROPÉENNES

UFFICIO CENTRALE DI VENDITA DELLE PUBBLICAZIONI DELLE COMUNITÀ EUROPEE

CENTRAAL VERKOOPKANTOOR VAN DE PUBLIKATIES DER EUROPESE GEMEENSCHAPPEN

CENTRAL SALES OFFICE FOR PUBLICATIONS OF THE EUROPEAN COMMUNITIES

Luxembourg: 37, rue Glesener

AMT FOR AMTLICHE VERÖFFENTLICHUNGEN DER EUROPÄISCHEN GEMEINSCHAFTEN
OFFICE DES PUBLICATIONS OFFICIELLES DES COMMUNAUTÉS EUROPÉENNES
UFFICIO DELLE PUBBLICAZIONI UFFICIALI DELLE COMUNITÀ EUROPEE
BUREAU VOOR OFFICIELE PUBLIKATIES DER EUROPESE GEMEENSCHAPPEN
OFFICE FOR OFFICIAL PUBLICATIONS OF THE EUROPEAN COMMUNITIES

4728/6/69/8

