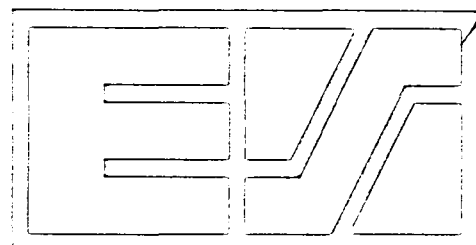


# UNEMPLOYMENT



eurostat

Monthly

18 July 1985

## REGISTERED UNEMPLOYED

### IN THE COMMUNITY

- June 1985 -

At the end of June 12.1 million persons were registered as unemployed at employment offices in the Community (excluding Greece), the lowest level likely to be recorded in 1985. The unemployment rate among the civilian working population was 10.7% for men and women, with rates of 10.1% for men and 11.8% for women.

The number of persons registered as unemployed at the end of June 1985 showed an increase of 328.000 (2,8%) over one year earlier. Of these, about 240.000 were women (+ 4.9% against + 1.2% for men).

The number of persons aged under 25 registered as unemployed in the Community was the same as one year before (4.4 million). This group accounted for 36.5% of total unemployment compared with 37.5% one year earlier. Young persons now account for 32.7% of male unemployment and 41.6% of female unemployment.

The unchanged number of unemployed persons aged under 25 in the Community conceals differing trends in the individual Member States. Thus, there was a drop of over 10% in Denmark and the Netherlands, a fall of 5% in Belgium and France and virtually no change in the Federal Republic of Germany, while there was a rise of over 6% in Ireland and Luxembourg and an increase of 4% in the United Kingdom and Italy.

With a new group of school leavers about to come onto the labour market, persons aged under 25 accounted for the highest proportion of total unemployment in Italy (48%), Luxembourg (46%), the Netherlands (38%) and France (36%).



DE EUROPÆISKE FÆLLESSKABERS STATISTISKE KONTOR  
STATISTISCHES AMT DER EUROPÄISCHEN GEMEINSCHAFTEN  
ΣΤΑΤΙΣΤΙΚΗ ΥΠΗΡΕΣΙΑ ΤΩΝ ΕΥΡΩΠΑΪΚΩΝ ΚΟΙΝΟΤΗΤΩΝ  
STATISTICAL OFFICE OF THE EUROPEAN COMMUNITIES  
OFFICE STATISTIQUE DES COMMUNAUTÉS EUROPÉENNES  
ISTITUTO STATISTICO DELLE COMUNITÀ EUROPEE  
BUREAU VOOR DE STATISTIEK DER EUROPESE GEMEENSCHAPPEN

L-2920 Luxembourg — Tél. 43011 — Télex: Comeur Lu 3423  
B-1049 Bruxelles, Bâtiment Berlaymont, Rue de la Loi 200 (Bureau de liaison) — Tél. 235.11.11

**NOTE:** More detailed information on unemployment is contained in the yearly publication 'Employment and unemployment'.

This monthly bulletin was prepared by the division 'Employment and labour force sample survey'.

Information: H. Kloppenburg - tel. 4301-3282

H.J. Noerenberg - tel. 4301-2491

#### Symbols and abbreviations

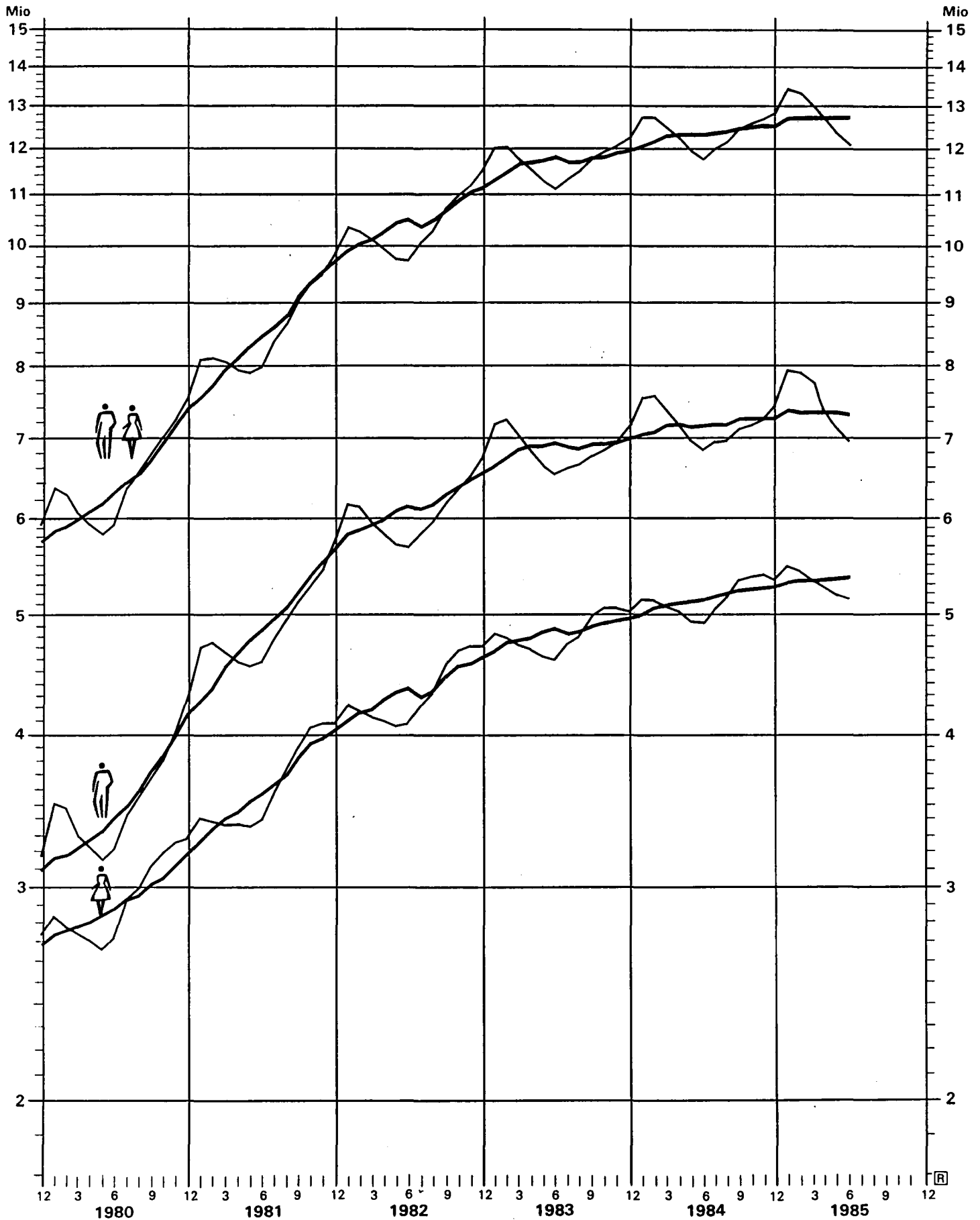
T	Total	Ø	Average
M	Males	:	Not available
F	Females	*	Estimated by Eurostat

Luxembourg: Office for Official Publications of the European Communities, 1985

© CECA - CEE - CEEA, Bruxelles · Luxembourg, 1985

*Printed in Luxembourg*


— Seasonally adjusted  
— Désaisonnalisé





		B. R. DEUTSCH- LAND	FRANCE	ITALIA (1)	NEDER- LAND	BELGIQUE BELGIE	LUXEM- BOURG	UNITED KINGDOM	IRELAND	DANMARK (1)	E U R 9	ELLAS	E U R 10
NUMBER OF REGISTERED UNEMPLOYED (AT END OF MONTH - 1000)													
FEBRUARY 1985	T	2611,3	2484,9	2970,4	801,9	596,0	2.915	3323,7	233,9	301,2	13326,2	106,8	13433,0
	M	1583,5	1314,8	1545,3	542,5	275,4	1.567	2309,9	175,0	149,8	7897,7	66,8	7964,6
	F	1027,8	1170,0	1425,2	259,4	320,6	1.348	1013,8	58,9	151,5	5428,5	40,0	5468,5
MARCH 1985	T	2474,5	2419,8	2973,3	773,4	570,0	2.703	3267,6	230,4	276,0	12987,7	101,9	13089,6
	M	1469,7	1277,2	1543,4	519,9	260,1	1.433	2269,3	172,1	133,4	7646,4	62,4	7708,8
	F	1004,8	1142,7	1429,9	253,6	309,9	1.270	998,3	58,3	142,6	5341,2	39,5	5380,8
APRIL 1985	T	2304,6	2338,3	2932,6	748,1	546,2	2.650	3272,6	228,0	257,1	12630,2	79,5	12709,7
	M	1311,8	1226,1	1520,7	498,8	244,8	1.372	2270,7	169,5	116,4	7360,2	47,2	7407,3
	F	992,9	1112,2	1411,9	249,4	301,4	1.278	1001,8	58,5	140,7	5270,0	32,3	5302,3
MAY 1985	T	2192,6	2282,6	2885,5	737,0	528,5	2.418	3240,9	223,7	228,5	12321,7	65,8	12387,5
	M	1221,8	1189,1	1483,2	484,1	234,7	1.277	2243,8	166,0	95,3	7119,1	37,7	7156,9
	F	970,9	1093,5	1402,3	252,8	293,8	1.141	997,2	57,7	133,3	5202,6	28,1	5230,7
JUNE 1985	T	2160,4	2223,2	2854,7	737,9	505,9	2.380	3178,6	227,9	214,0	12105,2	60,6	12165,8
	M	1184,7	1146,5	1467,7	478,0	218,4	1.234	2196,8	167,2	85,0	6945,6	34,6	6980,2
	F	975,7	1076,8	1387,0	259,9	287,6	1.146	981,7	60,7	129,0	5159,6	26,0	5185,6
JUNE 1984	T	2112,6	2147,7	2667,5	815,9	545,7	2.306	3029,7	211,0	244,9	11777,3	54,0	11831,3
	M	1170,7	1132,2	1373,3	548,0	249,8	1.072	2119,6	156,0	109,5	6860,2	31,6	6891,7
	F	941,9	1015,5	1294,2	267,9	295,9	1.234	910,1	55,0	135,4	4917,1	22,4	4939,6
PERCENTAGE CHANGES													
FEBRUARY 1985	T	-0,3	-2,2	0,5	-0,3	-3,8	-2,0	-0,5	-0,1	-0,1	-0,7	-8,3	-0,8
JANUARY 1985	M	0,2	-2,1	0,6	-0,1	-3,7	-2,5	-0,3	0,2	0,2	-0,4	-7,4	-0,5
	F	-1,1	-2,4	0,5	-0,6	-3,8	-1,4	-1,1	-0,9	-0,3	-1,1	-9,8	-1,1
MARCH 1985	T	-5,2	-2,6	0,1	-3,5	-4,4	-7,3	-1,7	-1,5	-8,4	-2,5	-4,6	-2,6
FEBRUARY 1985	M	-7,2	-2,9	-0,1	-4,2	-5,6	-8,6	-1,8	-1,6	-10,9	-3,2	-6,6	-3,2
	F	-2,2	-2,3	0,3	-2,3	-3,3	-5,8	-1,5	-1,0	-5,9	-1,6	-1,2	-1,6
APRIL 1985	T	-6,9	-3,4	-1,4	-3,3	-4,2	-2,0	0,2	-1,1	-6,8	-2,8	-22,0	-2,9
MARCH 1985	M	-10,7	-4,0	-1,5	-4,1	-5,9	-4,3	0,1	-1,5	-12,7	-3,7	-24,5	-3,9
	F	-1,2	-2,7	-1,3	-1,7	-2,7	0,6	0,4	0,2	-1,3	-1,3	-18,1	-1,5
MAY 1985	T	-4,9	-2,4	-1,6	-1,5	-3,2	-8,8	-1,0	-1,9	-11,1	-2,4	-17,2	-2,5
APRIL 1985	M	-6,9	-3,0	-2,5	-2,9	-4,1	-6,9	-1,2	-2,1	-18,2	-3,3	-20,0	-3,4
	F	-2,2	-1,7	-0,7	1,4	-2,5	-10,7	-0,5	-1,4	-5,3	-1,3	-13,2	-1,4
JUNE 1985	T	-1,5	-2,6	-1,1	0,1	-4,3	-1,6	-1,9	1,9	-6,4	-1,8	-7,9	-1,8
MAY 1985	M	-3,0	-3,6	-1,0	-1,3	-6,9	-3,4	-2,1	0,7	-10,8	-2,4	-8,2	-2,5
	F	0,5	-1,5	-1,1	2,8	-2,1	0,4	-1,5	5,3	-3,2	-0,8	-7,4	-0,9
JUNE 1985	T	2,3	3,5	7,0	-9,6	-7,3	3,2	4,9	8,0	-12,6	2,8	12,3	2,8
JUNE 1984	M	1,2	1,3	6,9	-12,8	-12,6	15,1	3,6	7,2	-22,4	1,2	9,7	1,3
	F	3,6	6,0	7,2	-3,0	-2,8	-7,1	7,9	10,4	-4,7	4,9	16,0	5,0
UNEMPLOYMENT RATES (PERCENTAGE OF CIVILIAN WORKING POPULATION)													
FEBRUARY 1985	T	9,7	10,7	13,1	14,3	14,5	1,8	12,7	18,1	11,1	11,8	2,8	11,5
	M	9,7	9,8	10,5	14,8	11,1	1,5	14,6	19,3	10,2	11,5	2,7	11,1
	F	9,7	12,1	17,9	13,4	19,7	2,5	9,7	15,1	12,1	12,4	3,1	12,1
MARCH 1985	T	9,2	10,5	13,1	13,8	13,8	1,7	12,4	17,8	10,2	11,5	2,7	11,2
	M	9,0	9,5	10,5	14,1	10,4	1,3	14,4	19,0	9,1	11,1	2,5	10,8
	F	9,5	11,8	18,0	13,1	19,0	2,4	9,5	15,0	11,4	12,2	3,0	11,9
APRIL 1985	T	8,6	10,1	13,0	13,3	13,2	1,7	12,5	17,6	9,5	11,2	2,1	10,9
	M	8,0	9,1	10,4	13,6	9,8	1,3	14,4	18,7	8,0	10,7	1,9	10,4
	F	9,4	11,5	17,8	12,9	18,5	2,4	9,6	15,0	11,3	12,0	2,5	11,7
MAY 1985	T	8,1	9,9	12,8	13,1	12,8	1,5	12,3	17,3	8,4	10,9	1,7	10,6
	M	7,5	8,8	10,1	13,2	9,4	1,2	14,2	18,3	6,5	10,3	1,5	10,0
	F	9,2	11,3	17,6	13,1	18,0	2,2	9,5	14,8	10,7	11,9	2,2	11,6
JUNE 1985	T	8,0	9,6	12,6	13,2	12,3	1,5	12,1	17,6	7,9	10,7	1,6	10,4
	M	7,2	8,5	10,0	13,0	8,8	1,2	13,9	18,5	5,8	10,1	1,4	9,8
	F	9,2	11,1	17,4	13,5	17,6	2,2	9,4	15,6	10,3	11,8	2,0	11,5
JUNE 1984	T	7,8	9,3	11,8	14,5	13,2	1,4	11,5	16,3	9,0	10,4	1,4	10,1
	M	7,1	8,4	9,4	14,9	10,0	1,0	13,4	17,2	7,5	10,0	1,3	9,6
	F	8,9	10,5	16,3	13,9	18,1	2,3	8,7	14,1	10,8	11,2	1,7	10,9

1) Data for the latest month shown are provisional.



		B. R. DEUTSCH- LAND	FRANCE	ITALIA (1)	NEDER- LAND	BELGIQUE BELGIE	LUXEM- BOURG	UNITED KINGDOM	IRELAND	DANMARK (1)	E U R 9	ELLAS	E U R 10
NUMBER OF REGISTERED UNEMPLOYED UNDER 25 YEARS OLD (AT END OF MONTH - 1000)													
FEBRUARY 1985	T	648,0*	959,8	1428,6	298,2	196,9	1,386	1279,9	72,3	74,2	4959,3*	35,7	4995,0*
	M	369,0*	453,1	704,6	163,5	83,0	0,659	799,7	46,3	32,8	2652,7*	20,0	2672,7*
	F	279,0*	506,7	724,0	134,7	113,8	0,727	480,2	26,1	41,4	2306,6*	15,8	2322,3*
MARCH 1985	T	594,4	906,6	1553,1	285,3	185,8	1,247	1224,4	70,8	68,3	4890,0	34,8	4924,7
	M	329,4	424,6	772,3	154,9	77,8	0,594	758,9	45,2	29,5	2593,3	19,1	2612,4
	F	265,0	482,0	780,8	130,4	108,0	0,653	465,5	25,6	38,8	2296,7	15,7	2312,4
APRIL 1985	T	546,0*	854,7	1408,4	272,4	177,2	1,218	1213,3	69,2	64,1	4606,5*	:	:
	M	288,0*	396,5	708,3	146,1	73,3	0,551	753,1	44,0	26,4	2436,1*	:	:
	F	258,0*	458,2	700,2	126,3	103,9	0,667	460,2	25,2	37,7	2170,4*	:	:
MAY 1985	T	520,0*	814,9	1392,5	269,6	168,6	1,084	1247,9	66,7	56,3	4537,6*	:	:
	M	268,0*	372,9	680,9	141,3	69,1	0,489	753,5	42,4	21,1	2349,7*	:	:
	F	252,0*	442,0	711,6	128,3	99,5	0,595	494,4	24,4	35,1	2188,0*	:	:
JUNE 1985	T	499,6	792,4	1362,0	280,9	159,3	1,097	1198,2	71,2	53,0	4417,8	:	:
	M	251,3	357,1	650,8	144,8	63,0	0,488	740,3	44,2	19,0	2271,0	:	:
	F	248,3	435,3	711,2	136,1	96,3	0,609	457,9	27,0	34,0	2146,8	:	:
JUNE 1984	T	502,0	834,3	1314,0	317,0	168,8	1,034	1152,5	66,1	60,9	4416,6	21,8	4438,4
	M	257,0	383,0	624,3	168,9	68,9	0,400	710,5	41,4	24,1	2278,5	10,6	2289,1
	F	245,0	451,3	689,7	148,1	99,9	0,634	442,0	24,7	36,8	2138,1	11,2	2149,3
PERCENTAGE CHANGES													
FEBRUARY 1985	T	2,2*	-4,9	0,9	-1,5	-8,0	-1,0	-0,5	-0,5	-1,4	-1,0*	:	:
JANUARY 1985	M	3,4*	-4,7	1,7	-1,0	-8,2	0,9	1,0	-0,1	-0,1	-0,0*	:	:
	F	0,7*	-5,0	0,2	-2,1	-7,9	-2,7	-2,9	-1,2	-2,4	-2,2*	:	:
MARCH 1985	T	-8,3*	-5,5	8,7	-4,3	-5,6	-10,0	-4,3	-2,1	-7,9	-1,4*	:	:
FEBRUARY 1985	M	-10,7*	-6,3	9,6	-5,3	-6,3	-9,9	-5,1	-2,3	-10,0	-2,2*	:	:
	F	-5,0*	-4,9	7,8	-3,1	-5,1	-10,2	-3,1	-1,9	-6,3	-0,4*	:	:
APRIL 1985	T	-8,1*	-5,7	-9,3	-4,5	-4,6	-2,3	-0,9	-2,3	-6,2	-5,8*	:	:
MARCH 1985	M	-12,6*	-6,6	-8,3	-5,7	-5,9	-7,2	-0,8	-2,7	-10,7	-6,1*	:	:
	F	-2,6*	-4,9	-10,3	-3,1	-3,7	2,1	-1,1	-1,5	-2,7	-5,5*	:	:
MAY 1985	T	-4,8*	-4,7	-1,1	-1,0	-4,9	-11,0	2,9	-3,6	-12,2	-1,5*	:	:
APRIL 1985	M	-6,9*	-5,9	-3,9	-3,3	-5,7	-11,3	0,1	-3,7	-19,9	-3,5*	:	:
	F	-2,3*	-3,5	1,6	1,6	-4,3	-10,8	7,4	-3,3	-6,8	0,8*	:	:
JUNE 1985	T	-3,9*	-2,8	-2,2	4,2	-5,5	1,2	-4,0	6,8	-5,8	-2,6*	:	:
MAY 1985	M	-6,2*	-4,2	-4,4	2,5	-8,8	-0,2	-1,8	4,3	-10,1	-3,3*	:	:
	F	-1,5*	-1,5	-0,1	6,1	-3,2	2,4	-7,4	11,0	-3,3	-1,9*	:	:
JUNE 1985	T	-0,5	-5,0	3,7	-11,4	-5,7	6,1	4,0	7,8	-13,0	0,0	:	:
JUNE 1984	M	-2,2	-6,8	4,2	-14,3	-8,6	22,0	4,2	6,8	-21,2	-0,3	:	:
	F	1,3	-3,5	3,1	-8,1	-3,6	-3,9	3,6	9,5	-7,6	0,4	:	:
PERCENTAGE OF UNEMPLOYED UNDER 25 YEARS IN TOTAL UNEMPLOYED													
FEBRUARY 1985	T	24,8*	38,6	48,1	37,2	33,0	47,5	38,5	30,9	24,6	37,2*	33,5	37,2*
	M	23,3*	34,5	45,6	30,1	30,1	42,1	34,6	26,4	21,9	33,6*	29,9	33,6*
	F	27,1*	43,3	50,8	51,9	35,5	53,9	47,4	44,3	27,3	42,5*	39,4	42,5*
MARCH 1985	T	24,0	37,5	52,2	36,9	32,6	46,1	37,5	30,7	24,7	37,7	34,1	37,6
	M	22,4	33,2	50,0	29,8	29,9	41,5	33,4	26,3	22,1	33,9	30,5	33,9
	F	26,4	42,2	54,6	51,4	34,8	51,4	46,6	43,9	27,2	43,0	39,8	43,0
APRIL 1985	T	23,7*	36,6	48,0	36,4	32,4	46,0	37,1	30,4	24,9	36,5*	:	:
	M	22,0*	32,3	46,6	29,3	29,9	40,2	33,2	26,0	22,7	33,1*	:	:
	F	26,0*	41,2	49,6	50,7	34,5	52,2	45,9	43,1	26,8	41,2*	:	:
MAY 1985	T	23,7*	35,7	48,3	36,6	31,9	44,8	38,5	29,8	24,6	36,8*	:	:
	M	21,9*	31,4	45,9	29,2	29,4	38,3	33,6	25,5	22,2	33,0*	:	:
	F	26,0*	40,4	50,7	50,8	33,9	52,1	49,6	42,3	26,4	42,1*	:	:
JUNE 1985	T	23,1	35,6	47,7	38,1	31,5	46,1	37,7	31,3	24,8	36,5	:	:
	M	21,2	31,2	44,3	30,3	28,8	39,5	33,7	26,4	22,4	32,7	:	:
	F	25,4	40,4	51,3	52,4	33,5	53,1	46,6	44,6	26,4	41,6	:	:
JUNE 1984	T	23,8	38,8	49,3	38,9	30,9	44,8	38,0	31,3	24,9	37,5	40,3	37,5
	M	22,0	33,8	45,5	30,8	27,6	37,3	33,5	26,5	22,0	33,2	33,6	33,2
	F	26,0	44,4	53,3	55,3	33,8	51,4	48,6	44,9	27,2	43,5	49,8	43,5

) Data for the latest month shown are provisional.






		B. R. DEUTSCH- LAND	FRANCE	ITALIA (1)	NEDER- LAND	BELGIQUE BELGIE	LUXEM- BOURG	UNITED KINGDOM	IRELAND	DANMARK (1)	E U R 9	ELLAS	E U R 10
PERCENTAGE SHARE OF FEMALES IN TOTAL UNEMPLOYMENT													
FEBRUARY 1985		39,4	47,1	48,0	32,3	53,8	46,2	30,5	25,2	50,3	40,7	37,4	40,7
MARCH 1985		40,6	47,2	48,1	32,8	54,4	47,0	30,6	25,3	51,7	41,1	38,8	41,1
APRIL 1985		43,1	47,6	48,1	33,3	55,2	48,2	30,6	25,6	54,7	41,7	40,7	41,7
MAY 1985		44,3	47,9	48,6	34,3	55,6	47,2	30,8	25,8	58,3	42,2	42,7	42,2
JUNE 1985		45,2	48,4	48,6	35,2	56,8	48,2	30,9	26,6	60,3	42,6	42,9	42,6
JUNE 1984		44,6	47,3	48,5	32,8	54,2	53,5	30,0	26,1	55,3	41,8	41,6	41,7
PERCENTAGE OF FOREIGN UNEMPLOYED IN TOTAL UNEMPLOYED													
FEBRUARY 1985	T	10,6	12,1	:	8,2	13,1	45,1	:	:	3,9	:	:	:
MARCH 1985	T	11,0	12,3	:	8,6	13,5	44,4	:	:	4,2	:	:	:
APRIL 1985	T	11,3	12,3	:	8,9	13,6	44,9	:	:	4,4	:	:	:
MAY 1985	T	11,4	12,4	:	9,1	13,7	45,0	:	:	4,7	:	:	:
JUNE 1985	T	11,2	12,4	:	9,1	13,9	43,2	:	:	4,7	:	:	:
JUNE 1984	T	12,4	13,2	:	7,9	13,5	43,2	:	:	4,4	:	:	:
REGISTRATIONS OF UNEMPLOYED (DURING THE MONTH - 1000)													
FEBRUARY 1985	T	281,3	250,0	201,3	36,4	43,6	1,131	436,7	18,4	71,1	1339,8	17,2	1357,1
	M	182,6	148,8	102,7	23,3	22,2	0,671	285,5	12,4	39,5	817,7	11,1	828,9
	F	98,6	101,2	98,6	13,1	21,4	0,460	151,2	6,0	31,5	522,1	6,1	528,2
MARCH 1985	T	258,0	251,5	207,6	45,6	38,0	1,325	301,0	15,4	80,1	1198,5	18,8	1217,3
	M	155,1	145,4	105,8	28,4	19,4	0,871	193,2	10,1	42,3	700,6	10,6	711,2
	F	117,7	106,0	101,8	17,2	18,6	0,454	107,8	5,3	37,8	497,9	8,2	506,1
APRIL 1985	T	277,0	259,4	218,2	46,6	47,5	1,607	315,8	17,4	86,4	1270,0	19,8	1289,9
	M	159,3	151,2	117,5	27,2	24,2	0,896	202,4	10,5	48,4	741,6	11,8	753,4
	F	117,7	108,2	100,7	19,4	23,3	0,711	113,4	6,9	38,0	528,4	8,1	536,5
MAY 1985	T	225,3	234,2	239,8	61,7	34,8	1,600	339,9	:	59,6	:	22,5	:
	M	130,8	132,5	138,4	34,3	18,0	1,009	213,8	:	29,9	:	12,9	:
	F	94,6	101,7	101,4	27,3	16,8	0,591	126,1	:	29,8	:	9,6	:
JUNE 1985	T	:	278,9	:	:	40,9	1,623	395,2	:	:	:	22,5	:
	M	:	156,4	:	:	20,5	0,966	249,6	:	:	:	12,9	:
	F	:	122,5	:	:	20,4	0,657	145,6	:	:	:	9,7	:
JUNE 1984	T	231,1	281,0	159,4	61,5	46,6	1,513	365,3	15,9	62,1	1224,4	16,5	1240,9
	M	135,2	157,8	75,5	34,7	23,5	0,904	236,4	9,7	33,6	707,3	9,0	716,3
	F	95,9	123,2	83,9	26,8	23,0	0,609	128,9	6,2	28,5	517,1	7,6	524,6
UNFILLED VACANCIES (AT END OF THE MONTH - 1000)													
FEBRUARY 1985	T	101,1	44,8	:	21,4	13,0	0,2	145,1	:	1,2	:	2,0	:
MARCH 1985	T	113,8	46,6	:	23,3	16,0	0,2	155,6	:	0,9	:	2,1	:
APRIL 1985	T	110,8	48,7	:	24,3	17,6	0,2	173,9	:	1,6	:	:	:
MAY 1985	T	115,4	50,0	:	24,9	18,7	0,2	180,7	:	1,6	:	:	:
JUNE 1985	T	120,4	49,4	:	25,9	19,7	0,2	188,9	:	:	:	:	:
JUNE 1984	T	99,3	48,2	:	15,7	7,0	0,2	172,8	:	0,5	:	1,1	:
VACANCIES REGISTERED (DURING THE MONTH - 1000)													
FEBRUARY 1985	T	113,8	31,8	:	0,1	10,7	1,1	186,4	:	11,0	:	:	:
MARCH 1985	T	147,9	33,6	:	0,1	13,0	1,4	131,1	:	11,3	:	:	:
APRIL 1985	T	147,4	34,0	:	0,0	14,6	1,5	257,3	:	12,5	:	:	:
MAY 1985	T	144,9	30,4	:	18,6	14,0	1,6	262,8	:	14,4	:	:	:
JUNE 1985	T	128,4	33,4	:	:	14,0	1,5	:	:	:	:	:	:
JUNE 1984	T	111,0	34,3	:	1,9	10,5	1,4	209,2	:	12,5	:	:	:

(1) Data for the latest month shown are provisional.



	B. R. DEUTSCH- LAND	FRANCE	ITALIA	NEDER- LAND	BELGIQUE BELGIE	LUXEM- BOURG	UNITED KINGDOM	IRELAND	DANMARK	E U R 9	ELLAS	E U R 10
NUMBER OF REGISTERED UNEMPLOYED (ANNUAL AVERAGES - 1000)												
MALES AND FEMALES												
1980	888,9	1450,6	1579,5	325,4	368,8	1,094	1591,3*	101,5	175,8	6482,8*	37,2	6520,0*
1981	1271,6	1772,9	1789,7	479,8	454,4	1,559	2414,8*	127,9	235,2	8547,8*	42,5	8590,3*
1982	1833,2	2007,8	2163,3	654,6	535,0	2,039	2792,3*	156,6	252,8	10397,7*	50,6	10448,3*
1983	2258,2	2041,5	2474,9	800,6	589,5	2,476	3047,1	192,7	277,4	11684,4	61,6	11746,0
1984	2265,6	2309,5	2718,7	822,4	595,0	2,695	3159,8	214,2	271,5	12359,4	70,8	12430,2
MALES												
1980	426,4	658,4	840,6	208,8	141,5	0,526	1107,0*	77,2	87,9	3548,3*	22,1	3570,5*
1981	652,2	859,2	923,6	320,1	195,7	0,830	1737,8*	97,9	127,7	4915,0*	25,9	4940,9*
1982	1021,1	1004,8	1100,4	445,9	243,0	1,090	2008,6*	118,8	134,5	6078,2*	30,5	6108,7*
1983	1273,1	1041,0	1273,4	549,9	273,8	1,337	2161,1*	144,5	139,5	6857,7*	37,1	6894,9*
1984	1276,7	1209,4	1399,3	555,2	273,5	1,355	2197,4	159,1	126,3	7198,1	41,8	7239,9
FEMALES												
1980	462,5	792,2	738,9	116,5	227,3	0,568	484,3*	24,3	87,9	2934,5*	15,1	2949,5*
1981	619,4	913,7	866,1	159,7	258,7	0,729	677,0*	30,0	107,5	3632,8*	16,6	3649,4*
1982	812,2	1003,1	1062,8	208,6	292,1	0,949	783,7*	37,8	118,3	4319,5*	20,1	4339,6*
1983	985,1	1000,5	1201,5	250,7	315,6	1,139	886,0*	48,2	137,8	4826,7*	24,5	4851,2*
1984	988,9	1100,1	1319,4	267,2	321,5	1,340	962,5	55,1	145,3	5161,2	29,0	5190,3
UNEMPLOYMENT RATES (PERCENTAGE OF CIVILIAN WORKING POPULATION)												
MALES AND FEMALES												
1980	3,3	6,4	7,2	6,2	9,1	0,7	6,0*	8,2	6,7	5,8*	1,1	5,7*
1981	4,7	7,7	8,0	8,8	11,1	1,0	9,2*	10,2	8,9	7,6*	1,2	7,4*
1982	6,8	8,7	9,7	11,7	13,0	1,3	10,6*	12,2	9,5	9,2*	1,4	9,0*
1983	8,4	8,8	10,9	14,0	14,3	1,6	11,6	14,9	10,2	10,3	1,6	10,1
1984	8,4	10,0	12,0	14,4	14,4	1,7	12,0	16,5	10,0	10,9	1,9	10,6
MALES												
1980	2,6	4,9	5,8	5,8	5,6	0,5	6,9*	8,8	6,0	5,1*	0,9	5,0*
1981	4,0	6,3	6,3	8,8	7,8	0,8	10,8*	11,0	8,8	7,1*	1,0	6,9*
1982	6,2	7,4	7,5	12,1	9,7	1,0	12,6*	13,2	9,2	8,8*	1,2	8,5*
1983	7,8	7,7	8,7	14,8	11,0	1,3	13,7*	16,0	9,5	9,9*	1,5	9,6*
1984	7,8	9,0	9,5	14,9	11,0	1,3	13,9	17,6	8,6	10,4	1,7	10,1
FEMALES												
1980	4,5	8,5	9,8	6,9	14,7	1,2	4,6*	6,8	7,5	6,9*	1,5	6,8*
1981	5,9	9,7	11,3	8,9	16,4	1,4	6,5*	8,1	9,0	8,5*	1,4	8,3*
1982	7,7	10,4	13,7	11,0	18,2	1,8	7,5*	9,9	9,8	10,0*	1,7	9,7*
1983	9,3	10,3	15,1	12,7	19,4	2,2	8,5*	12,4	11,0	11,0*	1,9	10,7*
1984	9,4	11,4	16,6	13,5	19,7	2,5	9,2	14,1	11,6	11,7	2,2	11,5
PERCENTAGE OF UNEMPLOYED UNDER 25 YEARS IN TOTAL UNEMPLOYED												
MALES AND FEMALES												
1980	25,3*	42,1	47,2	39,4	38,0*	48,3	41,7*	23,7	30,2*	40,0*	:	:
1981	23,9*	42,5	50,0	41,3	38,8*	49,3	40,4*	26,9	29,0*	39,8*	:	:
1982	24,8*	42,3	49,4	41,2	38,6	46,5	40,2*	29,3	28,0*	39,3*	:	:
1983	24,7*	41,5	48,0	40,0	37,2	47,9	39,8	30,7	27,1*	38,3*	:	:
1984	25,1*	41,4	48,1	38,8	35,0	47,0	39,0	31,1	25,7	38,3*	:	:
MALES												
1980	22,4*	33,7	42,9	30,7	35,9*	36,9	35,0*	20,7	25,8*	34,3*	:	:
1981	22,3*	35,6	45,2	33,7	36,8*	38,3	34,5*	23,4	25,5*	34,7*	:	:
1982	23,7*	36,2	45,1	33,6	36,1	36,8	34,7*	25,1	24,7*	34,6*	:	:
1983	23,0*	35,9	43,8	32,2	34,4	39,2	34,7*	26,1	24,2*	33,8*	:	:
1984	23,0*	36,5	44,1	31,0	31,9	40,2	34,3	26,5	22,8	33,9*	:	:
FEMALES												
1980	28,0*	49,0	52,2	54,9	39,3*	58,9	56,9*	33,3	34,7*	46,7*	:	:
1981	25,6*	48,9	55,2	56,6	40,3*	61,9	55,3*	38,3	33,2*	46,8*	:	:
1982	26,3*	48,5	53,9	57,2	40,6	57,7	54,3*	42,1	31,7*	46,1*	:	:
1983	26,9*	47,3	52,5	56,9	39,7	58,0	52,3*	44,5	30,0*	44,8*	:	:
1984	27,9*	46,8	52,3	55,0	37,6	53,8	49,7	44,5	28,3	44,4*	:	:



## EXPLANATORY NOTES

This bulletin is based on national data of numbers of persons registered as unemployed at public employment offices. The data given are standardized to the greatest extent possible at the present time and may differ in some cases from those normally used by the individual countries. Differing national legislation and administrative procedures in the Member States prevent the establishment of fully comparable unemployment figures. The data should therefore be used only for analysis and the identification of trends and are not suitable for inter-country comparisons of absolute levels of unemployment.

In principle, registered unemployed are persons without a job who are seeking work as employees and are immediately available for work. Workers on short time for economic or meteorological reasons are excluded.

The following national series are used:


FEDERAL REPUBLIC OF GERMANY	Unemployed persons registered at public employment offices and seeking work as employees for at least 20 hours per week; series provided by the Bundesanstalt fuer Arbeit.
FRANCE	Unemployed persons registered at the Agence de l'Emploi and seeking permanent full-time employment (demandeurs de catégorie 1). Series provided by the Ministère des Affaires Sociales et de la Solidarité Nationale.
ITALY	Unemployed persons entered in classes I and II of the unemployment registers (liste di collocamento) of the Ministero del Lavoro e della Previdenza Sociale. Housewives seeking their first job and persons supported in full or in part by the Cassa Integrazione Guadagni are therefore excluded.
NETHERLANDS	Persons registered at employment offices and seeking work of more than 20 hours per week (werklozen); series provided by the Ministerie van Sociale Zaken.
BELGIUM	All persons without work, whether receiving unemployment benefits or not, and validly registered at an employment office as seeking work. The data are provided by the "Office national de l'emploi".
LUXEMBOURG	Unemployed persons registered at employment offices and seeking work as employees for at least 20 hours per week; series provided by the Administration de l'Emploi.
UNITED KINGDOM	Persons seeking full-time work and claiming unemployment benefit because they are out of work; series provided by the Department of Employment.
IRELAND	Claimants for unemployment benefit, applicants for unemployment assistance and others seeking work who are registered with the employment services of the Department of Social Welfare. Excluded are persons seeking part-time employment; series provided by the Central Statistics Office.
DENMARK	Persons seeking full-time or part-time employment, whether or not they are members of an unemployment insurance fund; series provided by Danmarks Statistik.
GREECE	Persons registered at employment offices (OAED); series provided by the Ministry of Labour. The Greek registration and benefit system for unemployed persons differs considerably from that in other Community countries so that, even if the different employment structure in Greece is taken into account, the number of persons registered as unemployed does not reflect the true level of unemployment.

The unemployment rate is calculated as the proportion of registered unemployed among the civilian working population. The latter comprises persons in employment and unemployed persons; members of the armed forces are excluded. The figures used are the annual estimates for the latest available year made by the national statistical services in accordance with OECD definitions.

Figures on unfilled vacancies relate solely to vacancies notified to public employment offices; they do not reflect the true state of the labour market, since employers frequently recruit workers without seeking the assistance of public employment offices.

The national data published are absolute figures without seasonal adjustment. For the chart, EUR 9 data are seasonally adjusted according to the EUROSTAT method (DAINTIES).

Detailed explanatory notes are published by EUROSTAT in "Definitions of registered unemployed (1984)".



**Salg og abonnement · Verkauf und Abonnement · Πωλήσεις και συνδρομές · Sales and subscriptions  
Vente et abonnements · Vendita e abbonamenti · Verkoop en abonnementen**

---

**BELGIQUE / BELGIË**

---

**Moniteur belge / Belgisch Staatsblad**  
Rue de Louvain 40-42 / Leuvensestraat 40-42  
1000 Bruxelles / 1000 Brussel  
Tél. 512 00 26  
CCP/Postrekening 000-2005502-27

Sous-dépôts / Agentschappen:

**Librairie européenne /  
Europese Boekhandel**

Rue de la Loi 244 / Wetstraat 244  
1040 Bruxelles / 1040 Brussel

**CREDOC**

Rue de la Montagne 34 / Bergstraat 34  
Bte 11 / Bus 11  
1000 Bruxelles / 1000 Brussel

---

**DANMARK**

---

**Schultz Forlag**

Møntergade 21  
1116 København K  
Tlf: (01) 12 11 95  
Girokonto 200 11 95

---

**BR DEUTSCHLAND**

---

**Verlag Bundesanzeiger**

Breite Straße  
Postfach 10 80 06  
5000 Köln 1  
Tel. (02 21) 20 29-0  
Fernschreiber:  
ANZEIGER BONN 8 882 595

---

**GREECE**

---

**G.C. Eleftheroudakis SA**

International Bookstore  
4 Nikis Street  
Athens (126)  
Tel. 322 63 23  
Telex 219410 ELEF

Sub-agent for Northern Greece:

**Molho's Bookstore**

The Business Bookshop  
10 Tsimiski Street  
Thessaloniki  
Tel. 275 271  
Telex 412885 LIMO

---

**FRANCE**

---

**Service de vente en France des publications  
des Communautés européennes**

**Journal officiel**

26, rue Desaix  
75732 Paris Cedex 15  
Tél. (1) 578 61 39

---

**IRELAND**

---

**Government Publications Sales Office**

Sun Alliance House  
Molesworth Street  
Dublin 2  
Tel. 71 03 09

or by post

**Stationery Office**

St Martin's House  
Waterloo Road  
Dublin 4  
Tel. 68 90 66

---

**ITALIA**

---

**Licosa Spa**

Via Lamarmora, 45  
Casella postale 552  
50 121 Firenze  
Tel. 57 97 51  
Telex 570466 LICOSA I  
CCP 343 509

Subagente:

**Libreria scientifica Lucio de Biasio - AEIOU**

Via Meravigli, 16  
20 123 Milano  
Tel. 80 76 79

---

**GRAND-DUCHÉ DE LUXEMBOURG**

---

**Office des publications officielles  
des Communautés européennes**

5, rue du Commerce  
L-2985 Luxembourg  
Tél. 49 00 81 - 49 01 91  
Télex PUBOF - Lu 1322  
CCP 19190-81  
CC bancaire BIL 8-109/6003/200

**Messageries Paul Kraus**

11, rue Christophe Plantin  
L-2339 Luxembourg  
Tél. 48 21 31  
Télex 2515  
CCP 49242-63

---

**NEDERLAND**

---

**Staatsdrukkerij- en uitgeverijbedrijf**

Christoffel Plantijnstraat  
Postbus 20014  
2500 EA 's-Gravenhage  
Tel. (070) 78 99 11

---

**UNITED KINGDOM**

---

**HM Stationery Office**

HMSO Publications Centre  
51 Nine Elms Lane  
London SW8 5DR  
Tel. 01-211 3935

Sub-agent:

**Alan Armstrong & Associates**

European Bookshop  
London Business School  
Sussex Place  
London NW1 4SA  
Tel. 01-723 3902

---

**ESPAÑA**

---

**Mundi-Prensa Libros, S.A.**

Castelló 37  
E-28001 Madrid  
Tel. (91) 276 02 53 - 275 46 55  
Telex 49370-MPLI-E

---

**PORTUGAL**

---

**Livraria Bertrand, s.a.r.l.**

Rua João de Deus  
Venda Nova  
Amadora  
Tél. 97 45 71  
Telex 12709-LITRAN-P

---

**SCHWEIZ / SUISSE / SVIZZERA**

---

**Librairie Payot**

6, rue Grenus  
1211 Genève  
Tél. 31 89 50  
CCP 12-236

---

**UNITED STATES OF AMERICA**

---

**European Community Information  
Service**

2100 M Street, NW  
Suite 707  
Washington, DC 20037  
Tel. (202) 862 9500

---

**CANADA**

---

**Renouf Publishing Co., Ltd**

61 Sparks Street (Mall)  
Ottawa  
Ontario K1P 5A6  
Tel. Toll Free 1 (800) 267 4164  
Ottawa Region (613) 238 8985-6

---

**JAPAN**

---

**Kinokuniya Company Ltd**

17-7 Shinjuku 3-Chome  
Shinjuku-ku  
Tokyo 160-91  
Tel. (03) 354 0131

Price (excluding VAT) in Luxembourg

Single copy	ECU 2,87	BFR 130	IRL 2.10	UKL 1.70	USD 2.50
Subscription	ECU 13,23	BFR 600	IRL 9.60	UKL 8	USD 8



KONTORET FOR DE EUROPÆISKE FÆLLESSKABERS OFFICIELLE PUBLIKATIONER  
AMT FÜR AMTLICHE VERÖFFENTLICHUNGEN DER EUROPAISCHEN GEMEINSCHAFTEN  
ΥΠΗΡΕΣΙΑ ΕΠΙΣΗΜΩΝ ΕΚΔΟΣΕΩΝ ΤΩΝ ΕΥΡΩΠΑΪΚΩΝ ΚΟΙΝΟΤΗΤΩΝ  
OFFICE FOR OFFICIAL PUBLICATIONS OF THE EUROPEAN COMMUNITIES  
OFFICE DES PUBLICATIONS OFFICIELLES DES COMMUNAUTÉS EUROPÉENNES  
UFFICIO DELLE PUBBLICAZIONI UFFICIALI DELLE COMUNITÀ EUROPEE  
BUREAU VOOR OFFICIËLE PUBLIKATIES DER EUROPESE GEMEENSCHAPPEN

L - 2985 Luxembourg

Catalogue number: CA-BH-85-006-EN-C