

**STATISTISCHES AMT
DER EUROPÄISCHEN GEMEINSCHAFTEN**

Anschriften

Luxemburg, Centre Louvigny, Postfach 130 — Tel. 288 31

1040 Brüssel, Bâtiment Berlaymont, 200, rue de la Loi (Verbindungsbüro) — Tel. 35 80 40

**OFFICE STATISTIQUE
DES COMMUNAUTÉS EUROPÉENNES**

Adresses

Luxembourg, Centre Louvigny, Boîte postale 130 — Tél. 288 31

1040 Bruxelles, Bâtiment Berlaymont, 200, rue de la Loi (Bureau de liaison) — Tél. 35 80 40

**ISTITUTO STATISTICO
DELLE COMUNITÀ EUROPEE**

Indirizzi

Lussemburgo, Centre Louvigny, Casella postale 130 — Tel. 288 31

1040 Bruxelles, Bâtiment Berlaymont, 200, rue de la Loi (Ufficio di collegamento) — Tel. 35 80 40

**BUREAU VOOR DE STATISTIEK
DER EUROPESE GEMEENSCHAPPEN**

Adressen

Luxemburg, Centre Louvigny, Postbus 130 — Tel. 288 31

1040 Brussel, Bâtiment Berlaymont, Wetstraat 200 (Verbindingsbureau) — Tel. 35 80 40

**STATISTICAL OFFICE
OF THE EUROPEAN COMMUNITIES**

Addresses

Luxemburg, Centre Louvigny, P.O.Box 130 — Tel. 288 31

1040 Brussels, Bâtiment Berlaymont, 200, rue de la Loi (Liaison Office) — Tel. 35 80 40

Wir verweisen auf die STATISTISCHEN SONDERBERICHTE :

- a) Entwicklung der Roheisen-, Stahl- und Schrottpreise in den Ländern der Gemeinschaft, Seiten XXIX-LVII.
- b) Die Investitionsaufwendungen in der Eisen- und Stahlindustrie und dem Eisenerzbergbau, Seiten LIX-LXX.

Vgl. auch Seite IX.

Die Angaben für die Jahre vor 1965 sind vollständig im Jahrbuch „Eisen und Stahl“ des Statistischen Amtes, Ausgabe 1968, Teil 1, „Laufende Statistiken“ enthalten und können diesen entnommen werden.

Wir verweisen auf die inzwischen veröffentlichten Erläuterungen zu unserem Bulletin „Eisen und Stahl“ deutsch + französisch; italienisch + niederländisch folgt später.

Voir, dans ce numéro, les NOTES STATISTIQUES :

- a) Evolution des prix de la fonte, de l'acier et de la ferraille dans les pays de la Communauté, pages XXIX-LVII.
- b) Les dépenses d'investissements dans l'industrie sidérurgique et les mines de fer, pages LIX-LXX.

Voir aussi page IX.

Les données annuelles antérieures à 1965 sont reprises intégralement dans la publication de l'Office Statistique : **Annuaire Sidérurgie, 1968**, 1^{re} partie : « Statistiques courantes », à laquelle le lecteur est prié de bien vouloir se reporter.

Voir les **Notes explicatives** de notre bulletin « Sidérurgie » publiées entretemps en allemand-français; italien - néerlandais suivra plus tard.

Vedere in questo numero le NOTE STATISTICHE :

- a) Evoluzione dei prezzi della ghisa, dell'acciaio e del rottame nei paesi della Comunità, pagine XXIX-LVII.
- b) Le spese di investimenti nell'industria siderurgica e nelle miniere di ferro, pagine LIX-LXX.

Vedere inoltre pagina IX.

I dati **annuali** anteriori al 1965 sono integralmente riportati nella pubblicazione dell'Istituto statistico : **Annuario Siderurgia, 1968**, 1^a parte : « Statistiche correnti » alle quali si rimanda il lettore eventualmente interessato.

Vedere le **Note esplicative** riferendosi al nostro bollettino « Siderurgia » pubblicate frattanto in tedesco - francese; le versioni italiana e olandese seguiranno più tardi.


Zie, in dit nummer, de STATISTISCHE BIJLAGEN :

- a) Ontwikkeling van de prijzen van ruwijzer, staaf en schroot in de landen van de Gemeenschap, bladz. XXIX-LVII.
- b) De investeringsuitgaven in de ijzer- en staalindustrie en in de ijzerertsminen, bladz. LIX-LXX.

Zie ook bladz. IX.

De cijfers betreffende de jaren vóór 1965 worden niet meer vermeld in de tweemaandelijksse publikatie „Ijzer en Staal“; bovengenoemde cijfers treft men volledig aan in deel I „Lopende Statistieken“ van het **Jaarboek Ijzer en Staal, uitgave 1968**.

Zie de intussen gepubliceerde **Toelichting** bij het handboek „Ijzer en Staal“ in Duits - Frans; een Italiaans - Nederlandse versie verschijnt later.



EISEN UND STAHL
SIDÉRURGIE
SIDERURGIA
IJZER EN STAAL
IRON AND STEEL

1970 — No. 4-5

Zweimonatliche Veröffentlichung

Publication bimestrielle

Pubblicazione bimestrale

Tweemaandelijks uitgave

Bimonthly

**Inhaltswiedergabe nur mit Quellennachweis
gestattet**

**La reproduction des données est subordonnée
à l'indication de la source**

**La riproduzione del contenuto è subordinata
alla citazione della fonte**

**Het overnemen van gegevens is toegestaan
mits met duidelijke bronvermelding**

**Reproduction of the contents of this publication
is subject to acknowledgement of the source**

Vorbemerkung

Avertissement

Avvertenza

Voorwoord

VORBEMERKUNG

Die Angaben für die Jahre vor 1965 sind für alle Tabellen dieses Bulletins im ersten Teil des Jahrbuches „Eisen und Stahl“ (Ausgabe 1968) enthalten.

Das Statistische Bulletin „Eisen und Stahl“ soll gemäß Artikel 47 Abs. 2 des Vertrages über die Gründung der Europäischen Gemeinschaft für Kohle und Stahl den Regierungen und allen anderen Beteiligten die Angaben auf dem Gebiet der Eisen- und Stahlindustrie und des Eisenerzbergbaus liefern, die für sie von Nutzen sein können.

Es enthält einen veränderlichen Teil, den „Statistischen Sonderbericht“, in dem hauptsächlich Jahresangaben, insbesondere über folgende Themen, veröffentlicht werden: Listenpreise — Rohstahl-Weitproduktion — Außenhandel — Fehlschichten im Eisenerzbergbau — die wichtigsten Ergebnisse der jährlichen Erhebungen über „Investitionen“ und über „Löhne“ usw.

Der Hauptteil des Bulletins ist jedoch, wie schon in seiner seit 1953 veröffentlichten und stetig verbesserten Form, den regelmäßigen statistischen Reihen gewidmet. Diese Statistiken umfassen nicht nur Angaben über die eigentliche Eisen- und Stahlindustrie im Sinne des Vertrages sowie über den Eisenerzbergbau, sondern auch Zahlen über den Handel mit Schrott und Stahlerzeugnissen; außerdem enthalten die Statistiken zahlreiche Angaben über den Außenhandel.

Besondere Hinweise

1. Es werden die derzeitigen Staatsgrenzen zugrunde gelegt.

In den Angaben über die Bundesrepublik (BR) ist das Saarland enthalten. Sämtliche Statistiken über Frankreich beziehen sich lediglich auf das Mutterland. In den deutschen Außenhandelsangaben ist der Austausch mit dem Gebiet der DM-Ost nicht enthalten.

2. Bei den Statistiken über den Gütertausch — gleichgültig, ob sie auf der Grundlage der Werklieferungen oder an Hand der beim Grenzübertritt festgestellten Mengen erstellt sind — treten seit Eröffnung des Gemeinsamen Marktes für Kohle und Stahl an die Stelle der Begriffe:

— Einfuhr aus den Ländern der Gemeinschaft und

— Ausfuhr nach Ländern der Gemeinschaft

die Begriffe:

AVERTISSEMENT

Les données annuelles antérieures à 1965 de tous les tableaux de ce bulletin sont publiées en première partie de l'Annuaire « Sidérurgie » (édition 1968).

Le Bulletin « Sidérurgie » a pour but — en application de l'article 47, alinéa 2, du traité instituant la Communauté Européenne du Charbon et de l'Acier — de fournir aux gouvernements et à tous les autres intéressés les données qui sont susceptibles de leur être utiles dans le domaine de la sidérurgie et des mines de fer.

Il comporte une partie variable: La « Note statistique » dans laquelle seront diffusées des données surtout annuelles concernant notamment: Les prix de barèmes — La production mondiale d'acier brut — Commerce extérieur — L'absentéisme dans les mines de fer — Les résultats principaux des enquêtes annuelles sur les « investissements » et sur les « salaires », etc.

L'essentiel du Bulletin est cependant consacré — comme cela a été le cas depuis sa publication en 1953 sous des formes diverses améliorées peu à peu — aux séries statistiques régulières. Celles-ci comprennent non seulement des données relatives à la « Sidérurgie proprement dite », au sens du Traité, et aux « Mines de fer », mais aussi des statistiques concernant le négoce de la ferraille et le négoce des produits sidérurgiques, ainsi que de nombreuses données sur les échanges extérieurs.

Observations particulières

1° Les pays sont considérés dans les limites de leur territoire actuel.

Les données se rapportant à l'Allemagne occidentale (RF) comprennent la Sarre.

Toutes les statistiques concernant la France s'appliquent à la France seule.

Pour les statistiques douanières allemandes les échanges avec la zone du DM-Est ne sont pas compris dans les chiffres publiés.

2° Pour les statistiques relatives aux échanges, qu'elles aient pour base les livraisons recensées auprès des usines ou bien les passages aux frontières relevés par les douanes, les expressions :

— importations en provenance des pays de la Communauté

— exportations à destination des pays de la Communauté

sont remplacées respectivement depuis l'établissement du Marché commun du charbon et de l'acier par les expressions suivantes :

AVVERTENZA

I dati annuali anteriori al 1965 di tutte le tabelle di questo bollettino sono pubblicati nella prima parte dell'annuario « Siderurgia » (edizione 1968).

Il bollettino « Siderurgia » si prefigge — in applicazione dell'art. 47, comma 2, del trattato istitutivo della Comunità europea del carbone e dell'acciaio — di fornire ai governi e a tutti gli altri interessati dati che possono rivestire una certa utilità nel settore dell'industria siderurgica e delle miniere di ferro.

Esso comprende una parte variabile: la « Nota statistica » nella quale saranno pubblicati i dati soprattutto annuali concernenti in particolare i prezzi di listino, la produzione mondiale di acciaio greggio, — commercio estero — l'assenteismo nelle miniere di ferro, i risultati principali delle indagini annuali sugli « investimenti » e sul « salari », ecc.

Tuttavia la parte essenziale del bollettino continuerà ad essere dedicata — come avviene fin dalla prima pubblicazione nel 1953, sotto varie forme migliorate a poco a poco — alle serie statistiche regolari. Queste ultime comprendono non solo dati relativi alla « siderurgia propriamente detta » al sensi del trattato e alle « miniere di ferro », ma anche statistiche concernenti il commercio del rottame e dei prodotti siderurgici, nonché numerosi dati sugli scambi esterni.

Osservazioni particolari

1° I paesi sono considerati nei limiti del loro territorio attuale.

I dati riferiti alla Germania occidentale (RF) comprendono la Sarre. Tutte le statistiche relative alla Francia si applicano soltanto al territorio metropolitano.

Per tutte le statistiche doganali tedesche gli scambi con la zona del DM-est non sono compresi nelle cifre pubblicate.

2° Per le statistiche relative agli scambi, abbiano esse come base le consegne censite presso gli stabilimenti oppure i passaggi alle frontiere rilevati dai servizi ufficiali competenti, le espressioni:

— Importazioni dai paesi della Comunità,
— esportazioni verso i paesi della Comunità,
sono state sostituite rispettivamente, dopo l'istituzione del Mercato comune per il carbone e per l'acciaio, dalle espressioni:

VOORWOORD

De jaarlijkse gegevens betrekking hebbend op de jaren vóór 1965 voor alle tabellen van dit bulletin zijn opgenomen in het eerste deel van een Jaarboek „Ijzer en Staal” (uitgave 1968).

Het bulletin „Ijzer en Staal” heeft ten doel — ingevolge artikel 47, lid 2, van het Verdrag tot oprichting van de Europese Gemeenschap voor Kolen en Staal — aan de regeringen en alle overige belangstellenden de gegevens te verstrekken welke voor hen van nut zouden kunnen zijn op het gebied van de ijzer- en staalindustrie en de ijzerertsminen.

In dit bulletin is opgenomen een veranderlijk gedeelte: de „Speciale statistische bijlage” waarin voornamelijk jaargegevens worden gepubliceerd betreffende met name: de in de prijsschalen opgenomen prijzen — de wereldproduktie van ruwstaal — de buitenlandse handel — het absentisme in de ijzerertsminen — de voornaamste resultaten van de jaarlijkse enquêtes betreffende de „investeringen”, de „lonen” enzovoort.

Evenals zulks sedert de aanvang van de publikatie van het bulletin in 1953 in diverse, geleidelijk verbeterde vormen het geval was, blijft deze uitgave regelmatige reeksen statistieken omvatten. Daarin zijn niet alleen gegevens betreffende de „eigenlijke ijzer- en staalindustrie” in de zin van het Verdrag en de „Ijzerertsminen” vervat, doch ook statistieken betreffende de schroot-handel en de handel in ijzer- en staalprodukten alsmede talrijke gegevens betreffende het buitenlandse handelsverkeer.

Bijzondere opmerkingen

1. De landen worden beschouwd binnen de grenzen van hun huidige grondgebied.

De gegevens betreffende West-Duitsland (BR) hebben eveneens betrekking op Saarland. Alle statistieken betreffende Frankrijk hebben betrekking op Frankrijk alleen.

In de statistieken van de Duitse buitenlandse handel is het handelsverkeer met het gebied van de Oost-DM niet opgenomen.

2. Wat de statistieken aangaande het handelsverkeer betreft, of zij gebaseerd zijn op de bij de bedrijven vastgestelde leveringen dan wel op de door de bevoegde officiële diensten geregistreerde grensovergangen, zijn de aanduidingen:

— Invoer uit de landen van de Gemeenschap en
— uitvoer naar de landen van de Gemeenschap
sedert de instelling van de gemeenschappelijke markt voor kolen en staal vervangen door de navolgende aanduidingen:

- Bezüge aus den Ländern der Gemeinschaft und
 - Lieferungen nach den Ländern der Gemeinschaft.
3. Zu den „dritten Ländern“ zählen alle Gebiete, die nicht unter den Vertrag über die Gründung der Europäischen Gemeinschaft für Kohle und Stahl fallen.
4. Die Angaben über die Erzeugung von Roh Eisen und Rohstahl beziehen sich — falls nichts anderes vermerkt — auf die **Nettoerzeugung**, d.h. auf Roh Eisen ohne umgeschmolzenes Roh Eisen und auf Rohstahl ohne Vorschmelzstahl.
- 5. Rundung der Angaben**
- Die monatlichen Angaben in den Tabellen ergeben nicht immer die genaue Jahressumme. Dies beruht zum Teil auf Rundungen, zum Teil auf nachträglichen Korrekturen der jährlichen Statistiken. Überall dort, wo korrigierte Jahreszahlen zur Verfügung standen, wurden diese herangezogen. Da die Gesamtergebnisse gerundet sind, können auch die Summen der Einzelangaben nicht immer mit diesen übereinstimmen.
- In Fällen, in denen die Erzeugung einmal nach Ländern und einmal nach Verfahren angegeben wurde, weichen die Gesamtsummen ebenfalls voneinander ab. Dies beruht auf den Ab- und Aufrundungen, die sich bei einer Gruppierung nach Ländern anders auswirken können als bei einer Gruppierung nach Sorten.
6. Die Monate sind in römischen Ziffern ausgedrückt, während die Vierteljahre — soweit es sich nicht um Vierteljahresdurchschnitte handelt — mit arabischen Ziffern versehen wurden.
- réceptions en provenance des pays de la Communauté
 - livraisons aux pays de la Communauté.
- 3° Les « pays tiers » comprennent tous les territoires auxquels ne s'applique pas le traité instituant la Communauté Européenne du Charbon et de l'Acier.
- 4° Les données concernant la production de fonte et d'acier brut se réfèrent, sauf cas contraire précisé en note, à la production nette, c'est-à-dire pour la fonte, déduction faite de la fonte repassée et pour l'acier, déduction faite de l'acier liquide pour Duplex repassé.
- 5° Arrondissement des données**
- Les indications mensuelles des tableaux ne donnent pas toujours le total annuel exact. Cela provient partiellement de ce que les chiffres sont arrondis et partiellement de ce que des corrections ont été apportées ultérieurement aux statistiques annuelles. Dans tous les cas où l'on dispose des chiffres annuels rectifiés, ces chiffres ont été utilisés. Les chiffres étant arrondis, les totaux peuvent ne pas coïncider avec la somme des chiffres partiels.
- Dans le cas où la production a été indiquée tantôt par pays, tantôt par catégories, les totaux ne correspondent pas non plus toujours entre eux. Les chiffres ont en effet été arrondis par excès ou par défaut et cette simplification se manifeste d'une manière différente dans le cas d'un groupement par pays ou dans celui d'un groupement par catégorie de produits.
- 6° Les mois sont exprimés en chiffres romains, tandis que les trimestres le sont en chiffres arabes, pour autant qu'il ne s'agisse pas de moyennes trimestrielles.

— arrivi dai paesi della Comunità,

— consegne ai paesi della Comunità.

3° Per « paesi terzi » s'intendono tutte le zone che non rientrano in quelle contemplate dal trattato istitutivo della Comunità europea del carbone e dell'acciaio.

4° I dati concernenti la produzione di ghisa e acciaio grezzo si riferiscono, salvo caso contrario precisato in nota, alla produzione netta, cioè, per la ghisa fatta deduzione della ghisa di rifusione e per l'acciaio fatta deduzione dell'acciaio liquido Duplex.

5° Arrotondamento dei dati

La somma delle cifre mensili indicate nelle tabelle non sempre coincide esattamente con il totale dell'anno. Ciò è dovuto in parte ad arrotondamenti e in parte a successive correzioni delle statistiche annuali. Ove fossero disponibili, si sono sempre utilizzate le cifre annuali corrette. Poiché i risultati definitivi sono stati arrotondati, anche i totali delle singole cifre possono non sempre corrispondere.

I totali differiscono anche nei casi in cui la produzione è stata indicata una volta per paese e una volta per categorie. Infatti le cifre sono state arrotondate per eccesso o per difetto e questa semplificazione si manifesta in maniera diversa a seconda che si tratti di raggruppamenti per paese o per categoria di prodotti.

6° I mesi sono indicati in cifre romane, i trimestri in cifre arabe, a meno che non si tratti di medie trimestrali.

— aanvoer uit de landen van de Gemeenschap en

— leveringen aan de landen van de Gemeenschap.

3. Tot „derde landen” worden gerekend alle gebieden welke niet onder het Verdrag tot oprichting van de Europese Gemeenschap voor Kolen en Staal vallen.

4. De gegevens inzake de produktie van ruwijzer en ruwstaal geven — indien niet anders aangeduid — de nettoproduktie aan, dat wil zeggen voor ruwijzer zonder het omgesmolten ruwijzer en voor ruwstaal zonder het duplexstaal.

5. Afronding van de gegevens

De som van de maandelijkse opgaven in de tabellen komt niet altijd nauwkeurig met het jaartotaal overeen. Ten dele vindt dit zijn verklaring in afrondingen, ten dele in achteraf in de jaarstatistieken aangebrachte verbeteringen. Overal, waar men de beschikking had over verbeterde jaarcijfers, werden deze vermeld. Daar de totale uitkomsten zijn afgerond, komen de totalen van de afzonderlijke opgaven niet steeds daarmee overeen.

Ook in de gevallen, waarin de produktie enerzijds per land en anderzijds per procédé werd aangeduid, wijken de totale bedragen van elkander af. Dit vindt zijn verklaring in afrondingen naar beneden en naar boven welke bij een groepering per land tot andere uitkomsten kunnen leiden dan bij een groepering per procédé.

6. De maanden worden door Romeinse cijfers aangeduid, terwijl de kwartalen, voor zover het niet om kwartaalgemiddelden gaat, van Arabische cijfers zijn voorzien.

**Regelmäßig veröffentlichte
STATISTISCHE SONDERBERICHTE**

**NOTES STATISTIQUES
publiées régulièrement**

Bulletin/Bulletin

N° 1 :

Die Rohstahlerzeugung in der Gemeinschaft und in der Welt

La production d'acier brut dans la Communauté et dans le monde

N° 2 :

Der Eisen- und Stahlaußenhandel der EGKS

Le commerce extérieur des produits sidérurgiques de la CECA

N° 3 :

Die ausländischen Arbeiter in der Eisen- und Stahlindustrie

Les travailleurs étrangers dans la sidérurgie

N° 4 :

Entwicklung der Rohisen-, Stahl- und Schrottpreise in den Ländern der Gemeinschaft

Evolution des prix de la fonte, de l'acier et de la ferraille dans les pays de la Communauté

N° 5 :

Die Investitionsaufwendungen in der Eisen- und Stahlindustrie und dem Eisenerzbergbau

Les dépenses d'investissements dans l'industrie sidérurgique et les mines de fer

N° 6 :

Lohnkosten in der Eisen- und Stahlindustrie und im Eisenerzbergbau

Le coût de la main-d'œuvre dans l'industrie sidérurgique et les mines de fer

**NOTE STATISTICHE
pubblicate regolarmente**

**Regelmatig gepubliceerde
SPECIALE STATISTISCHE BIJLAGEN**

Bollettino/Bulletin

N° 1 :

La produzione di acciaio greggio nella Comunità e nel mondo

De produktie van ruwstaal in de Gemeenschap en in de wereld

N° 2 :

Il commercio estero siderurgico della CECA

De buitenlandse handel van de EGKS in ijzer- en staalprodukten

N° 3 :

I lavoratori stranieri nell'industria siderurgica

De buitenlandse arbeiders in de ijzer- en staalindustrie

N° 4 :

Evoluzione dei prezzi della ghisa, dell'acciaio e del rottame nei paesi della Comunità

Ontwikkeling van de prijzen van ruwijzer, staal en schroot in de landen van de Gemeenschap

N° 5 :

Le spese di investimenti nell'industria siderurgica e nelle miniere di ferro

De investeringsuitgaven in de ijzer- en staalindustrie en in de ijzerertsminen

N° 6 :

Il costo della manodopera nell'industria siderurgica e nelle miniere di ferro

De kosten van arbeidskrachten in de ijzer- en staalindustrie en in de ijzerertsminen

| INHALTSVERZEICHNIS | Seite Page | TABLE DES MATIÈRES | |
|--|---------------|---|--|
| Vorbemerkung | IV—VII | Avertissement | |
| Inhaltsverzeichnis | X—XXIV | Table des matières | |
| Zeichen und Abkürzungen | XXVI | Abréviations et signes employés | |
| STATISTISCHE SONDERBERICHTE* | | NOTES STATISTIQUES* | |
| a) Entwicklung der Roheisen-, Stahl- und Schrottpreise in den Ländern der Gemeinschaft | XXIX—LVII | a) Evolution des prix de la fonte, de l'acier et de la ferraille dans les pays de la Communauté | |
| b) Die Investitionsaufwendungen in der Eisen- und Stahlindustrie und dem Eisenerzbergbau | LIX—LXX | b) Les dépenses d'investissements dans l'industrie sidérurgique et les mines de fer | |
| REGELMÄSSIGE STATISTISCHE ANGABEN | | SÉRIES STATISTIQUES RÉGULIÈRES | |
| Zusammenfassende Übersichten | | Données récapitulatives principales | |
| 1. Bruttoeisenerzeugung in den Ländern der Gemeinschaft und in den wichtigsten dritten Ländern | 3 | 1. Extraction brute de minéral de fer par pays, dans la Communauté et les principaux pays tiers | |
| 2. Roheisenerzeugung der Gemeinschaft und der wichtigsten dritten Länder in absoluten Mengen und in % der Rohstahlerzeugung | 4—5 | 2. Production de fonte brute par pays dans la Communauté et les principaux pays tiers en quantité absolue et en % de la production d'acier brut | |
| 3. Rohstahlerzeugung (Blöcke und Flüssigstahl) nach Ländern der Gemeinschaft und in den wichtigsten dritten Ländern sowie Anteil in % an der Weltrohstahlerzeugung | 6—7 | 3. Production d'acier brut (lingots et moulages) par pays dans la Communauté et les principaux pays tiers et part en % de la production mondiale | |
| 4. Marktversorgung mit Rohstahl nach Ländern der Gemeinschaft, insgesamt und in kg pro Kopf der Bevölkerung (Jahresniveau) | 8—9 | 4. Consommation apparente d'acier brut, par pays, et en kg par habitant (taux annuel), dans la Communauté | |
| 5. Vergleichende Gegenüberstellung der Entwicklung der Indizes der Marktversorgung mit Rohstahl, der industriellen Produktion sowie der metallverarbeitenden Industrie nach Ländern | 10 | 5. Évolution comparée, par pays, des indices: — de la consommation d'acier brut — de l'ensemble de la production industrielle — et de la production des industries transformatrices des métaux | |
| 6. Wertmäßige Bedeutung der Investitionsprojekte nach Anlagengruppen für die Gemeinschaft insgesamt, welche im voraus, entsprechend den Entscheidungen 27—55 und 26—56, an die Hohe Behörde gemeldet worden sind | 11 | 6. Importance, en valeur, des projets d'investissement déclarés à l'avance à la Haute Autorité au titre des décisions 27—55 et 26—56 par catégories de projets, pour l'ensemble de la Communauté | |
| 7. Vergleichende Gegenüberstellung der Entwicklung der höchstmöglichen Jahreserzeugung an Roheisen und Rohstahl und der tatsächlichen Erzeugung nach Ländern sowie nach Erzeugungsverfahren für die Gemeinschaft insgesamt | 12—13 | 7. Évolution comparée, par pays, de la production maximum possible de fonte brute et d'acier brut en cours d'année, et de la production effectivement réalisée, et données par procédés de fabrication pour l'ensemble de la Communauté | |
| 8. Relative Bedeutung der EGKS-Erzeugnisse, in Werten, am gesamten Außenhandel der Länder der Gemeinschaft, in Mio. EWA-Rechnungseinheiten und in % des Gesamt-Außenhandels | 14—15 | 8. Importance relative, en valeur, des produits CECA, dans l'ensemble des échanges commerciaux des pays de la Communauté, en millions d'unités de compte AME et en % des échanges globaux | |
| Teil I: Eisenschaffende Industrie | | I^{re} Partie: Sidérurgie proprement dite | |
| I — Erzeugung — „Roh Eisen, Rohstahl, Nebenprodukte, Erzeugungsanlagen“ | | I — Production — « Fonte, acier brut et sous-produits, appareils de production » | |
| 9. Nettoerzeugung an Roheisen nach Sorten in der Gemeinschaft | 18 | 9. Production nette de fonte brute par qualités dans la Communauté | |
| 10. Nettoerzeugung von Stahlroheisen nach Ländern (Thomasroheisen — SM-Stahlroheisen) | 19 | 10. Production nette de fonte d'affinage par pays (Fonte Thomas — Fonte Martin) | |
| 11. Netto-Gußroheisenerzeugung nach Ländern (Phosphorhaltiges Roheisen — Phosphorarmes Roheisen) | 20 | 11. Production nette de fonte de moulage par pays (Fonte phosphoreuse — Fonte non phosphoreuse) | |
| 12. Erzeugung von Spiegeleisen und kohlenstoffreichem Ferromangan nach Ländern | 21 | 12. Production de fonte spiegel et de ferro-manganèse carburé par pays | |
| 13. Erzeugung von sonstigem Roheisen nach Ländern | 21 | 13. Production de fontes spéciales par pays | |
| 14. Entwicklung der Roheisenerzeugung nach Sorten in % der Erzeugung insgesamt in den Ländern der Gemeinschaft | 22 | 14. Évolution de la structure de la production de fonte brute par qualités dans les différents pays de la Communauté en % de la production totale | |
| 15. Erzeugung von Rohstahl nach Verfahren in der Gemeinschaft insgesamt (Blöcke und Stahlguß — darunter Rohblöcke) | 23 | 15. Production d'acier brut par mode de fabrication dans l'ensemble de la Communauté (lingots et moulages — dont lingots) | |

| INDICE | Pagina Bladz. | INHOUDSOPGAVE | |
|---|------------------|---|--|
| Avvertenza | IV—VII | Voorwoord | |
| Indice | XI—XXV | Inhoudsopgave | |
| Abbreviazioni e segni convenzionali | XXVII | Tekens en afkortingen | |
| NOTE STATISTICHE* | | SPECIALE STATISTISCHE BIJLAGEN* | |
| a) Evoluzione dei prezzi della ghisa, dell'acciaio e del rottame nei paesi della Comunità | XXIX-LXX | a) Ontwikkeling van de prijzen van ruwijzer, staal en schroot in de landen van de Gemeenschap | |
| b) Le spese di investimenti nell'industria siderurgica e nelle miniere di ferro | LIX-LXX | b) De investeringsuitgaven in de ijzer- en staalindustrie en in de ijzerertsminen | |
| SERIE STATISTICHE REGOLARI | | REGELMATIG VERSCHIJNENDE STATISTIEKEN | |
| Principali dati riassuntivi | | Samenvattende overzichten | |
| 1. Estrazione grezza di minerale di ferro per paese, nella Comunità e nei principali paesi terzi | 3 | 1. Bruto-ijzererts winning per land in de Gemeenschap en in de voornaamste derde landen | |
| 2. Produzione di ghisa grezza, per paese, nella Comunità e nei principali paesi terzi, in quantità assolute e in % della produzione di acciaio grezzo | 4—5 | 2. Produktie van ruwijzer in de Gemeenschap en in de voornaamste derde landen in werkelijke hoeveelheden en in % van de ruwstaalproduktie | |
| 3. Produzione di acciaio grezzo (lingotti e acciaio spillato per getti), per paese, nella Comunità e nei principali paesi terzi, e parte in % della produzione mondiale | 6—7 | 3. Produktie van ruwstaal (blokken en vloeibaar staal voor gletwerk) per land van de Gemeenschap en in de voornaamste derde landen en aandeel in % van de wereldproduktie | |
| 4. Consumo apparente di acciaio grezzo, per paese, e in kg per abitante (tasso annuo), nella Comunità | 8—9 | 4. Berekend verbruik van ruwstaal per land van de Gemeenschap — Totaal en in kg per hoofd van de bevolking (op jaarbasis) | |
| 5. Evoluzione comparata, per paese, degli indici del consumo di acciaio grezzo, della produzione industriale complessiva e della produzione delle industrie di trasformazione dei metalli | 10 | 5. Vergelijking van het verloop van het ruwstaalverbruik en van de produktie-indices algemeen zowel als van de metaalverwerkende industrie per land | |
| 6. Ammontare dei progetti di investimento dichiarati preventivamente all'Alta Autorità a mente delle decisioni n. 27—55 e 26—56 per categoria di progetti, e per l'insieme della Comunità | 11 | 6. Investeringsprojecten van tevoren aan de Hoge Autoriteit gemeld volgens de besluiten van 27—55 en 26—56 verdeeld naar soort project (in geldwaarde) | |
| 7. Raffronto dell'evoluzione, per paese, della produzione massima possibile di ghisa grezza e di acciaio grezzo durante l'anno e della produzione effettivamente realizzata, nonché dati per processi di fabbricazione per l'insieme della Comunità | 12—13 | 7. Vergelijking van het verloop van de hoogst mogelijke jaarproduktie van ruwijzer en ruwstaal met de werkelijke produktie per land, en voor de Gemeenschap per produktieprocédé | |
| 8. Importanza relativa del valore dei prodotti CECA nell'insieme degli scambi commerciali dei paesi della Comunità, in milioni di unità di conto AME ed in % degli scambi globali | 14—15 | 8. Relatieve betekenis van de EGKS-produkten in verhouding tot het totale ruilverkeer van de landen der Gemeenschap (in miljoen rekeneenheden EMO en in % van het totale ruilverkeer) | |
| I Parte: Siderurgia propriamente detta | | I: Deel Ijzer- en staalproducerende industrie | |
| I — Produzione — « Ghisa — acciaio grezzo — sottoprodotti — installazioni produttrici » | | I — Produktie — „Ruwijzer, ruwstaal, bijprodukten, produktie-installaties” | |
| 9. Produzione netta di ghisa grezza per qualità nella Comunità | 18 | 9. Nettoproduktie van ruwijzer per soort in de Gemeenschap | |
| 10. Produzione netta di ghisa da affinazione per paese (Ghisa Thomas — Ghisa Martin) | 19 | 10. Nettoproduktie van ruwijzer voor de staalproduktie per land (Thomasruwijzer — Martinruwijzer) | |
| 11. Produzione netta di ghisa da fonderia per paese (Ghisa fosforosa — Ghisa non fosforosa) | 20 | 11. Nettoproduktie van gieterij-ijzer per land (fosforhoudend en niet-fosforhoudend gieterij-ijzer) | |
| 12. Produzione di ghisa speculari e di ferro-manganese carburato per paese | 21 | 12. Produktie van spiegelijzer en koolstofrijk ferromangaan per land | |
| 13. Produzione di ghise speciali per paese | 21 | 13. Produktie van overige ruwijzersoorten per land | |
| 14. Evoluzione della struttura della produzione di ghisa grezza per qualità nei singoli paesi della Comunità, espressa in % della produzione totale | 22 | 14. Verloop van de ruwijzerproduktie naar soorten in de landen van de Gemeenschap in % van de totale produktie | |
| 15. Produzione di acciaio grezzo secondo il processo di fabbricazione nell'insieme della Comunità (lingotti e getti, di cui: lingotti) | 23 | 15. Produktie van ruwstaal per procédé in de Gemeenschap (blokken en gletwerk — waarvan blokken) | |

| INHALTSVERZEICHNIS (Fortsetzung) | Seite Page | TABLE DES MATIÈRES (Suite) |
|---|---------------|---|
| Rohstahlerzeugung nach Verfahren und Ländern | | Production d'acier brut par mode de fabrication et par pays: |
| 16. Thomasstahl — SM-Stahl | 24 | 16. Thomas — Martin |
| 17. Elektro Stahl — Oxygenstahl | 25 | 17. Électrique — à l'oxygène |
| 18. Sonstiger Stahl | 26 | 18. Autres |
| 19. Produktionstägliche Rohstahlerzeugung nach Ländern | 26 | 19. Production d'acier brut par jour ouvré par pays |
| 20. Entwicklung der Rohstahlerzeugung nach Verfahren in % der Erzeugung insgesamt in den Ländern der Gemeinschaft | 27 | 20. Évolution de la structure de la production d'acier brut, par procédés de fabrication dans les différents pays de la Communauté, exprimée en % de la production totale |
| 21. Erzeugung an Rohblöcken und Flüssigstahl für Stahlguß nach Ländern | 28 | 21. Production de lingots et production d'acier liquide pour moulage, par pays |
| 22. Erzeugung an Rohelsen und Rohstahl der Küstenwerke der Gemeinschaft sowie für Deutschland und Frankreich nach Gebieten | 29 | 22. Production nette de fonte et d'acier brut pour la sidérurgie « côtière » de la Communauté, et pour l'Allemagne et la France par régions |
| 23. Edeltahlerzeugung der Gemeinschaft nach Ländern (Blöcke und Flüssigstahl für Stahlguß) | 30 | 23. Production d'aciers fins et spéciaux par pays (lingots et moulages) dans la Communauté |
| 24. Erzeugung an legierten Edeltählen (Blöcken und Flüssigstahl) in der Gemeinschaft und in den wichtigsten dritten Ländern | 31 | 24. Production d'aciers spéciaux alliés dans la Communauté et les principaux pays tiers (lingots et moulages) |
| 25. Erzeugung an Nebenprodukten der Hochofen und Stahlwerke der Gemeinschaft | 32 | 25. Production des sous-produits des hauts fourneaux et des aciéries de la Communauté |
| 26. Zahl der vorhandenen und in Betrieb befindlichen Hochöfen, Elektro-Rohelsenöfen und Thomaskonverter nach Ländern | 33 | 26. Nombre de hauts fourneaux, de fours électriques à fonte et de convertisseurs Thomas existants et en activité, par pays |
| 27. Zahl der in den Stahlwerken vorhandenen und in Betrieb befindlichen SM- und Elektroöfen nach Ländern | 34 | 27. Nombre de fours Martin et de fours électriques existants et en activité dans les aciéries, par pays |
| II — Erzeugung an gutem Stahlguß, Walzstahlfertigerzeugnissen und weiterverarbeiteten Erzeugnissen | | II — Production des moulages d'acier des produits finis et des produits finis |
| 28. Erzeugung an gutem Stahlguß nach Ländern | 37 | 28. Production de moulages d'acier parachevés par pays |
| 29. Erzeugung an Walzstahlfertigerzeugnissen der Gemeinschaft insgesamt nach Erzeugnissen, in absoluten Mengen und in % der Gesamterzeugung | 38—39 | 29. Production de produits finis laminés de l'ensemble de la Communauté, par produits en quantité absolue et en % de la production totale |
| 30. Warmbreitband (coils) — Ergänzende Angaben für die Gemeinschaft insgesamt | 40—41 | 30. Grandes bandes à chaud (coils) — Détails complémentaires sur l'ensemble de la Communauté |
| 31. Erzeugung von einzelnen weiterverarbeiteten Walzstahlfertigerzeugnissen der Gemeinschaft | 42 | 31. Production de certains produits finis de l'ensemble de la Communauté |
| Erzeugung der verschiedenen Walzstahlfertigerzeugnisse und weiterverarbeiteten Erzeugnisse nach Ländern: | | Production des divers produits finis et finis par pays: |
| 32. Oberbaumaterial — Schwere Profile | 43 | 32. Matériel de voie — profilés lourds |
| 33. Breitflachstahl — Bandstahl | 44 | 33. Grandes plats — feuillards |
| 34. Bleche warmgewalzt: $\geq 4,76$ mm und von 3 bis 4,75 mm | 45 | 34. Tôles à chaud: $\geq 4,76$ mm et de 3 à 4,75 mm |
| 35. Bleche warmgewalzt: < 3 mm | 46 | 35. Tôles à chaud: < 3 mm |
| 36. Flach-erzeugnisse { Bleche kaltgewalzt: ≥ 3 mm | 46 | 36. Produits plats { Tôles à froid: ≥ 3 mm |
| { Bleche kaltgewalzt: < 3 mm | 47 | { Tôles à froid: < 3 mm — Coils produits finis: ≥ 3 mm |
| { Warmbreitband (Fertigerzeugn.): ≥ 3 mm | 47 | |
| 37. Warmbreitband (Fertigerzeugn.): < 3 mm — Flacherzeugnisse insgesamt | 48 | 37. Coils produits finis: < 3 mm — Total des produits plats |
| 38. Sonst. { Walzdraht — Röhrenrund- und Vierkantstahl | 49 | 38. Autres { Fil machine — Ronds et carrés pour tubes |
| 39. Erzeugnisse { Stabstahl (Total) — darunter Betonstahl | 50 | 39. produits { Aciers marchands (total) — dont: ronds à béton |
| 40. Sonstige Erzeugnisse insgesamt — Walzstahlfertigerzeugnisse insgesamt | 51 | 40. Total des « Autres prod. finis » — Total général des produits finis |

| INDICE (Seguito) | Pagina Bladz. | INHOUDSOPGAVE (Vervolg) |
|--|------------------|--|
| Produzione di acciaio grezzo secondo il processo di fabbricazione e per paese: | | Produktie van ruwstaal per procédé en per land: |
| 16. Thomas — Martin | 24 | 16. Thomasstaal — Martinstaal |
| 17. Elettrico — Acciaio all'ossigeno | 25 | 17. Elektrostaal — Oxigenstaal |
| 18. Altri | 26 | 18. Andere staalsoorten |
| 19. Produzione di acciaio grezzo per giorno lavorato per paese | 26 | 19. Ruwstaalproduktie per effectieve werkdag per land |
| 20. Evoluzione della struttura della produzione di acciaio grezzo, per processi di fabbricazione, nei singoli paesi della Comunità, in % della produzione totale | 27 | 20. Verloop van de ruwstaalproduktie per procédé in % van de totale produktie per land van de Gemeenschap |
| 21. Produzione di lingotti e acciaio spillato da getto per paese | 28 | 21. Produktie van blokken en vloeibaar staal voor gietwerk per land |
| 22. Produzione netta di ghisa e di acciaio grezzo per la siderurgia costiera della Comunità e per la Germania e Francia per regione | 29 | 22. Produktie van ruwijzer en ruwstaal voor de staalindustrie gelegen aan de kust, voor Duitsland en Frankrijk naar gebieden |
| 23. Produzione di acciai fini e speciali per paesi (lingotti e getti) nella Comunità | 30 | 23. Produktie van speciaal staal van de Gemeenschap per land (blokken en vloeibaar staal voor gietwerk) |
| 24. Produzione di acciai speciali legati nella Comunità e nei principali paesi terzi (lingotti e getti) | 31 | 24. Produktie van gelegeerd speciaalstaal (blokken en vloeibaar staal) van de Gemeenschap en de voornaamste derde landen |
| 25. Produzione dei sottoprodotti degli altiforni e delle acciaierie della Comunità | 32 | 25. Produktie van nevenprodukten bij de hoogovens en staalbedrijven in de Gemeenschap |
| 26. Numero di altiforni, di forni elettrici per ghisa e di convertitori Thomas esistenti e in attività per paese | 33 | 26. Aantal der aanwezige en in werking zijnde hoogovens, elektrische ruwijzerovens en Thomas-convertors per land |
| 27. Numero di forni Martin e di forni elettrici esistenti e in servizio nelle acciaierie per paese | 34 | 27. Aantal in de staalfabrieken aanwezige en in werking zijnde Martin- en elektro-ovens per land |
| II — Produzione di getti di acciaio e di prodotti finiti e terminali | | II — Produktie van goed staalgietwerk, eindprodukten en verder bewerkte produkten |
| 28. Produzione di getti grezzi (finiti) di acciaio per paese | 37 | 28. Produktie van goed staalgietwerk per land |
| 29. Produzione di laminati finiti dell'insieme della Comunità, per prodotti o quantità assolute e in % della produzione totale | 38-39 | 29. Produktie van walserijprodukten van de Gemeenschap per produkt in absolute hoeveelheden en in % van de totale produktie |
| 30. Nastri larghi a caldo (coils) — particolari complementari per l'insieme della Comunità | 40-41 | 30. Warmgewalst breedband (coils) — Aanvullende gegevens voor de Gemeenschap |
| 31. Produzione di alcuni prodotti terminali della Comunità | 42 | 31. Produktie van enige verder bewerkte walserijprodukten van de Gemeenschap |
| Produzione di diversi prodotti finiti e terminali per paese: | | Produktie van de afzonderlijke walserijprodukten en verder bewerkte produkten per land: |
| 32. Materiale per binari — Profilati pesanti | 43 | 32. Materiaal voor de bovenbouw van spoorwegen — Zware profielen |
| 33. { Larghi piatti — Nastri | 44 | 33. { Universaalstaal — Bandstaal |
| 34. { Lamiere a caldo: $\geq 4,76$ mm e di 3 a 4,75 mm | 45 | 34. { Warmgewalste plaat: $\geq 4,76$ mm en van 3 tot 4,75 mm |
| 35. { Lamiere a caldo: < 3 mm | 46 | 35. { Warmgewalste plaat: < 3 mm |
| 36. Prodotti { Lamiere a freddo: ≥ 3 mm | 46 | 36. Platte { Koudgewalste plaat: ≥ 3 mm |
| 36. platti { Lamiere a freddo: < 3 mm | 47 | 36. produkten { Koudgewalste plaat: < 3 mm — Warmgewalst breedband (eindpr.): ≥ 3 mm |
| 36. platti { Coils prodotti finiti: ≥ 3 mm | 47 | |
| 37. { Coils prodotti finiti: < 3 mm — Totale prodotti piatti | 48 | 37. { Warmgewalst breedband (eindpr.): < 3 mm Totaal platte produkten |
| 38. Altri { Vergella — Tondi e quadri per tubi | 49 | 38. Andere { Walsdraad — Rond- en vierkant staal voor buizen |
| 39. prodotti { Laminati mercantili (totale) — di cui: tondi per cemento armato | 50 | 39. dukten { Staafstaal (totaal) — waarvan: betonstaal |
| 40. Totale « altri prodotti » — Totale generale prodotti finiti | 51 | 40. „Overige produkten”, totaal — Walserijprodukten totaal-generaal |

| INHALTSVERZEICHNIS (Fortsetzung) | Seite Page | TABLE DES MATIÈRES (Suite) | |
|---|---------------|--|--|
| 41. Einzelne { Weißblech, sonstige verzinnte Bleche . . . weiterv. { Feinstblech und Feinband | 52 | 41. Certains { Fer-blanc et tôles étamées produits { Fer noir utilisé comme tel | |
| 42. Erzeug- { Überzog. Bleche — Transformatoren- und nisse { Dynamobleche | 53 | 42. finals { Tôles revêtues — Tôles magnétiques | |
| 43. Strukturelle Entwicklung der Erzeugung an Walzstahl- fertigerzeugnissen nach Erzeugnissen in den verschie- denen Ländern der Gemeinschaft, in % der Erzeugung Insgesamt | 54—55 | 43. Évolution de la structure de la production des produits finis, par produits dans les différents pays de la Com- munauté, exprimée en % de la production totale | |
| 44. Anteil der einzelnen Mitgliedstaaten an der Gesamter- zeugung der Gemeinschaft an wichtigen Roheisensorten und Rohstahlqualitäten sowie an ausgewählten Walz- stahlfertigerzeugnissen | 56—57 | 44. Part de chaque pays membre dans la production com- munautaire des principales qualités de fonte et d'acier bruts et des grandes catégories de produits finis | |
| III — Beschäftigung und Löhne in der Eisen- und Stahlindustrie | | III — Emploi et salaires dans la sidérurgie | |
| 45. Entwicklung der eingeschriebenen Beschäftigten in der Eisen- und Stahlindustrie nach Ländern | 60—61 | 45. Évolution de la main-d'œuvre inscrite, par pays, dans l'industrie sidérurgique | |
| 46. Zahl der anwesenden Arbeiter nach Produktionsstätten in der Gemeinschaft insgesamt | 62 | 46. Nombre d'ouvriers présents, par service, dans l'ensem- ble de la Communauté | |
| 47. Geleistete Arbeitsstunden der Arbeiter nach Ländern. . . | 63 | 47. Heures de travail effectuées par les ouvriers, par pays | |
| 48. Bruttostundenlöhne nach Ländern in der Eisen- und Stahlindustrie in der Abgrenzung des Vertrages | 64 | 48. Salaires horaires dans l'industrie sidérurgique au sens du traité, par pays | |
| IV — Aufträge und Lieferungen — Bezüge — Weiterauswalzer | | IV — Commandes et livraisons — Réceptions — Relamineurs | |
| 49. Auftragseingänge, Lieferungen und Auftragsbestände (Mengen und Indizes) der Werke der Gemeinschaft. . . | 66—67 | 49. Commandes nouvelles, livraisons et carnets de com- mandes (quantités et indices) pour l'ensemble des usines de la Communauté | |
| Bezüge der Werke an Erzeugnissen zum Weiterauswalzen nach der Herkunft: | | Réceptions des usines en produits de relaminage par provenance: | |
| 50. EGKS | 68 | 50. CECA | |
| 51. Deutschland (BR) | 69 | 51. Allemagne (RF) | |
| 52. Frankreich | 70 | 52. France | |
| 53. Italien | 71 | 53. Italie | |
| 54. Niederlande | 72 | 54. Pays-Bas | |
| 55. BLWU | 73 | 55. UEBL | |
| 56. Gesamtlieferungen von Werken der Gemeinschaft nach Herkunfts- und Bestimmungsländern (Zugänge) an Blöcken und Halbzeug (Massenstahl, ohne Coils) zum unmittelbaren Verbrauch außerhalb der Eisen- und Stahlindustrie im Sinne des Vertrages | 74—75 | 56. Livraisons totales des usines de la Communauté, par pays de provenance et par pays de destination (ré- ceptions), de lingots et de demi-produits, en acier ordinaire (coils exclus), pour utilisation directe en dehors de la sidérurgie du traité | |
| 57. Lieferungen der Werke insgesamt an Rohelsen nach Sorten in die Gemeinschaft und in dritte Länder | 76 | 57. Évolution des livraisons de fonte de l'ensemble des usines par qualités dans la Communauté et les pays tiers | |
| 58. Lieferungen der Werke an Walzstahlfertigerzeugnis- sen, weiterverarbeiteten Erzeugnissen und Rohelsen in die Gemeinschaft (Bezüge) nach Bestimmungsländern | 77 | 58. Livraisons des usines dans la Communauté par pays destinataires (réceptions) de produits finis et finals en acier ordinaire et de fonte | |
| Lieferungen der Werke in die Gemeinschaft und in dritte Länder nach Ergebnis- und Ländergruppen: | | Livraisons des usines, dans la Communauté et les pays tiers, par groupes de produits (fonte et acier ordinaire) et par pays ou zones géographiques destinataires: | |
| 59. EGKS | 78 | 59. CECA | |
| 60. Deutschland (BR) — Frankreich | 79 | 60. Allemagne (RF) — France | |
| 61. Italien — Niederlande | 80 | 61. Italie — Pays-Bas | |
| 62. Belgien — Luxemburg | 81 | 62. Belgique — Luxembourg | |
| 63. Bezüge der Länder an Walzstahlerzeugnissen und weiter- verarbeiteten Erzeugnissen von Werken der Gemein- schaft und Marktverflechtungsrate in % (ohne Edelmetalle) | 82 | 63. Réceptions, par pays, des produits finis et finals livrés par les usines de la Communauté et taux d'interpéné- tration des marchés (aciers spéciaux exclus) | |

| INDICE (Seguito) | Pagina Bladz. | INHOUDSOPGAVE (Vervolg) | |
|---|------------------|---|--|
| 41. Alcuni prodotti terminali { Banda e altre lamiere stagnate Banda nera utilizzata come tale | 52 | 41. Enige verder bewerkte producten { Blik en andere vertinde plaat Onvertind blik en band | |
| 42. Lamiere rivestite — Lamierini magnetici | 53 | 42. Bekl. plaat — Transformator- en dynamo-plaat | |
| 43. Evoluzione della struttura della produzione dei prodotti finiti, per prodotti nei differenti paesi della Comunità in percento della produzione totale | 54—55 | 43. Structurele ontwikkeling van de produktie van walserijprodukten per produkt in de verschillende landen van de Gemeenschap, in % van de totale produktie | |
| 44. Parte di ciascun paese membro nella produzione comunitaria delle principali qualità di ghisa ed acciaio grezzi e delle grandi categorie di prodotti finiti | 56—57 | 44. Aandeel van elk land van de Gemeenschap in de totale produktie van de belangrijkste soorten ruwlijzer en ruwstaal, evenals van de voornaamste groepen walserijprodukten | |
| III — Impiego e salari nella siderurgia | | III — Bezetting en lonen in de ijzer- en staalindustrie | |
| 45. Sviluppo della mano d'opera nell'industria siderurgica per paese | 60—61 | 45. Ontwikkeling van het aantal ingeschreven werknemers in de ijzer- en staalindustrie per land | |
| 46. Numero di operai presenti ripartiti per categorie nell'insieme della Comunità | 62 | 46. Aantal aanwezige arbeiders per produktie-afdeling voor de Gemeenschap als geheel | |
| 47. Ore di lavoro effettuate dagli operai per paese | 63 | 47. Gewerkte arbeidsuren van de arbeiders per land | |
| 48. Salario orario medio per paese nell'industria siderurgica ai sensi del trattato | 64 | 48. Bruto-uurlonen per land in de ijzer- en staalindustrie in de zin van het Verdrag | |
| IV — Ordinazioni e consegne — Arrivi — Rilaminatori | | IV — Orders en leveringen — Aanvoer — Herwalserijen | |
| 49. Nuove ordinazioni, consegne e carico di ordinazione (quantità e indici) per gli stabilimenti della Comunità | 66—67 | 49. Nieuwe orders, leveringen en stand der bestellingen (hoeveelheid en index) van de bedrijven in de Gemeenschap | |
| Arrivi di prodotti per rilaminazione agli stabilimenti, a seconda della provenienza: | | Aanvoer bij de bedrijven van produkten bestemd voor uitwasling naar land van herkomst: | |
| 50. CECA | 68 | 50. EGKS | |
| 51. Germania (RF) | 69 | 51. Duitsland (BR) | |
| 52. Francia | 70 | 52. Frankrijk | |
| 53. Italia | 71 | 53. Italië | |
| 54. Paesi Bassi | 72 | 54. Nederland | |
| 55. UEBL | 73 | 55. BLEU | |
| 56. Consegne totali degli stabilimenti della Comunità, per paesi di provenienza e per paese di destinazione (arrivi), di lingotti e semilavorati in acciaio comune (collis escl.) per utilizzazione diretta fuori dell'industria siderurgica del trattato | 74—75 | 56. Leveringen van de bedrijven binnen de Gemeenschap aan blokken en halffabrikaten (gewoon staal - uitgezonderd warmgewalst breedband) bestemd voor verbruik buiten de ijzer- en staalindustrie, in de zin van het Verdrag (verdeeld naar land van herkomst of bestemming) | |
| 57. Evoluzione delle consegne di ghisa, suddivisa per qualità, dell'insieme degli stabilimenti nella Comunità e verso i paesi terzi | 76 | 57. Leveringen van ruwlijzer door de EGKS-bedrijven binnen de Gemeenschap en aan derde landen per soort | |
| 58. Consegne degli stabilimenti nella Comunità, per paesi destinatari, di prodotti finiti e terminali di acciaio comune e di ghisa | 77 | 58. Leveringen der bedrijven aan walserijprodukten, verder bewerkte walserijprodukten en ruwlijzer binnen de Gemeenschap naar landen van bestemming | |
| Consegne degli stabilimenti nella Comunità e nei paesi terzi per gruppi di prodotti (ghisa e acciaio comune) e per paesi o zone geografiche di destinazione: | | Leveringen van de bedrijven aan de Gemeenschap en aan derde landen per produktengroep en land van bestemming: | |
| 59. CECA | 78 | 59. EGKS | |
| 60. Germania (RF) — Francia | 79 | 60. Duitsland (BR) — Frankrijk | |
| 61. Italia — Paesi Bassi | 80 | 61. Italië — Nederland | |
| 62. Belgio — Lussemburgo | 81 | 62. België — Luxemburg | |
| 63. Arrivi per paese dei prodotti finiti e terminali consegnati dagli stabilimenti della Comunità e tasso d'interpenetrazione dei mercati (acciai speciali esclusi) | 82 | 63. Aanvoer per land van walserijprodukten en verder bewerkte walserijprodukten afkomstig van bedrijven binnen de Gemeenschap en graad van marktverflechting in % (speciale staalsoorten niet inbegrepen) | |

| INHALTSVERZEICHNIS (Fortsetzung) | Seite Page | TABLE DES MATIÈRES (Suite) |
|---|---------------|---|
| 64. Bezüge der Länder an Edelstählen von Werken der Gemeinschaft und Marktverflechtungsrate | 83 | 64. Réceptions, par pays, des produits sidérurgiques en aciers fins et spéciaux livrés par les usines de la Communauté, et taux d'interpénétration des marchés |
| V — Außenhandel und Binnenaustausch der Gemeinschaft mit Erzeugnissen der Eisen- und Stahlindustrie (Außenhandelsstatistik) | | V — Commerce extérieur et échanges de produits sidérurgiques à l'intérieur de la Communauté (Statistiques douanières) |
| Einfuhr aus dritten Ländern nach Erzeugnissen und Bezüge der Länder der Gemeinschaft aus anderen Ländern der Gemeinschaft: | | Importations par produits en provenance des pays tiers et réceptions des pays de la Communauté en provenance d'autres pays de la Communauté : |
| A Eisen und Stahl B Darunter Edelstähle | | A Sidérurgie B Dont aciers spéciaux |
| 65. EGKS 88—89 66. Deutschland (BR) 90—91 67. Frankreich 92—93 68. Italien 94—95 69. Niederlande. 96—97 70. BLWU 98—99 | | 65. CECA 66. Allemagne (RF) 67. France 68. Italie 69. Pays-Bas 70. UEBL |
| Ausfuhr in dritte Länder nach Erzeugnissen und Lieferungen der Länder der Gemeinschaft in andere Länder der Gemeinschaft | | Exportations par produits vers les pays tiers et livraisons des pays de la Communauté aux autres pays de la Communauté : |
| A Eisen und Stahl B Darunter Edelstähle | | A Sidérurgie B Dont aciers spéciaux |
| 71. EGKS 100—101 72. Deutschland (BR) 102—103 73. Frankreich 104—105 74. Italien 106—107 75. Niederlande. 108—109 76. BLWU 110—111 | | 71. CECA 72. Allemagne (RF) 73. France 74. Italie 75. Pays-Bas 76. UEBL |
| Einfuhr und Ausfuhr nach Erzeugnisgruppen sowie nach Ländern oder Ländergruppen: | | Importations et exportations par groupes de produits et par pays ou zones géographiques: |
| 77. EGKS 112—113 78. Deutschland (BR) 114—115 79. Frankreich 116—117 80. Italien 118—119 81. Niederlande. 120—121 82. BLWU 122—123 | | 77. CECA 78. Allemagne (RF) 79. France 80. Italie 81. Pays-Bas 82. UEBL |
| Strukturdaten des Außenhandels mit Eisen- und Stahlerzeugnissen | | Données structurelles sur le commerce extérieur des produits sidérurgiques |
| Rohelsen: | | Fonte : |
| 83. Entwicklung der relativen Bedeutung des Rohelsen- außenhandels der Mitgliedstaaten, bezogen auf die Erzeugung = 100 124 | 124 | 83. Évolution par pays, de l'importance relative des échanges extérieurs de fonte, exprimés en % de la production |
| 84. Entwicklung des Anteils der Länder oder Ländergruppen am gesamten Rohelsen-Außenhandel der Gemeinschaft mit dritten Ländern in % 125 | 125 | 84. Évolution, pour l'ensemble de la Communauté, de la répartition par pays ou zones géographiques (en % du total) des échanges extérieurs de fonte avec les pays tiers |
| Blöcke und Halbzeug: | | Lingots et demi-produits : |
| 85. Entwicklung der relativen Bedeutung des Außenhandels von Blöcken und Halbzeug (ausschl. Coils) der Mitgliedstaaten, bezogen auf die Rohblockerzeugung = 100 . . 126 | 126 | 85. Évolution, par pays, de l'importance relative des échanges extérieurs de lingots et de demi-produits (coils exclus) exprimés en % de la production d'acier lingots |
| 86. Entwicklung des Anteils der Länder oder Ländergruppen am Außenhandel der Gemeinschaft mit dritten Ländern in % 127 | 127 | 86. Évolution, pour l'ensemble de la Communauté, de la répartition par pays ou zones géographiques (en % du total) des échanges extérieurs avec les pays tiers : |
| I Blöcke und Halbzeug II Warmbreitband in Rollen (Coils) | | I de lingots et de demi-produits II de coils |

| INDICE (Seguito) | Pagina Bladz. | INHOUDSOPGAVE (Vervolg) |
|--|------------------|--|
| 64. Arrivi, per paese, di prodotti siderurgici in acciai fini e speciali, consegnati dagli stabilimenti della Comunità e tasso d'interpenetrazione dei mercati | 83 | 64. Aanvoer van de afzonderlijke landen van speciale staal-soorten afkomstig van bedrijven binnen de Gemeenschap en graad van marktvervloechting |
| V — Commercio estero e scambi dei prodotti siderurgici all'interno della Comunità (Statistiche doganali) | | V — Buitenlandse handel en ruilverkeer van de Gemeenschap in produkten der Ijzer- en staal-industrie (Douanestatistieken) |
| Importazioni per prodotto in provenienza dai paesi terzi e arrivi ai paesi della Comunità in provenienza da altri paesi della Comunità: | | Invoer uit derde landen en aanvoer van de landen der Gemeenschap uit andere landen van de Gemeenschap per produkt: |
| A Siderurgia | | A Ijzer en staal |
| B Di cui acciai speciali | | B Waarvan, speciaal staal |
| 65. CECA 88—89 | | 65. EGKS |
| 66. Germania (RF) 90—91 | | 66. Duitsland (BR) |
| 67. Francia 92—93 | | 67. Frankrijk |
| 68. Italia 94—95 | | 68. Italië |
| 69. Paesi Bassi 96—97 | | 69. Nederland |
| 70. UEBl 98—99 | | 70. BLEU |
| Esportazioni per prodotto verso i paesi terzi e consegne dei paesi della Comunità agli altri paesi della Comunità: | | Uitvoer naar derde landen en leveringen van de landen der Gemeenschap aan andere landen der Gemeenschap per produkt: |
| A Siderurgia | | A Ijzer en staal |
| B Di cui acciai speciali | | B Waarvan, speciaal staal |
| 71. CECA 100—101 | | 71. EGKS |
| 72. Germania (RF) 102—103 | | 72. Duitsland (BR) |
| 73. Francia 104—105 | | 73. Frankrijk |
| 74. Italia 106—107 | | 74. Italië |
| 75. Paesi Bassi 108—109 | | 75. Nederland |
| 76. UEBl 110—111 | | 76. BLEU |
| Importazioni ed esportazioni per gruppi di prodotto e per paesi o zone geografiche: | | Invoer en uitvoer per produktengroep en per land resp. landengroep: |
| 77. CECA 112—113 | | 77. EGKS |
| 78. Germania (RF) 114—115 | | 78. Duitsland (BR) |
| 79. Francia 116—117 | | 79. Frankrijk |
| 80. Italia 118—119 | | 80. Italië |
| 81. Paesi Bassi 120—121 | | 81. Nederland |
| 82. UEBl 122—123 | | 82. BLEU |
| Dati di struttura del commercio estero dei prodotti siderurgici | | Cijfers aangaande de structuur van de buitenlandse handel in ijzer- en staalprodukten |
| Ghisa: | | Ruwijzer: |
| 83. Evoluzione, per paese, dell'importanza relativa degli scambi esterni di ghisa, espressi in % della produzione | 124 | 83. Verloop van de relatieve betekenis van het ruilverkeer in ruwijzer uitgedrukt in % van de produktie (per land) |
| 84. Evoluzione, per l'insieme della Comunità, della ripartizione per paese o zona geografica (in % del totale) degli scambi di ghisa con i paesi terzi | 125 | 84. Verloop van het aandeel per land resp. landengroep aan het ruilverkeer van de Gemeenschap met derde landen in ruwijzer, in % van het totale ruilverkeer |
| Lingotti e semiprodotti: | | Blokken en halffabrikaten: |
| 85. Evoluzione, per paese, dell'importanza relativa degli scambi esterni di lingotti e semilavorati (esclusi i coils) espressi in % della produzione di acciaio lingotti | 126 | 85. Verloop van de relatieve betekenis van het ruilverkeer in blokken en halffabrikaat (uitgezonderd coils) uitgedrukt in % van de produktie van stalen blokken (per land) |
| 86. Evoluzione, per l'insieme della Comunità, della ripartizione per paese o zona geografica (in % del totale) con i paesi terzi in % | 127 | 86. Verloop van het aandeel per land resp. landengroep aan het ruilverkeer van de landen van de Gemeenschap met derde landen in % |
| I Scambi di lingotti e semilavorati II Coils prodotti finiti | | I blokken en halffabrikaat II warmgewalst breedband (coils) |

| INHALTSVERZEICHNIS (Fortsetzung) | Seite Page | TABLE DES MATIÈRES (Suite) |
|--|---------------|--|
| Fertigerzeugnisse und weiterverarbeitete Fertigerzeugnisse: | | Produits finis et finals: |
| 87. Entwicklung der relativen Bedeutung des Außenhandels der Mitgliedstaaten mit Walzstahlfertig- und weiterverarbeiteten Walzstahlfertigerzeugnissen (einschl. Coils), bezogen auf die Produktion von Walzstahlfertigerzeugnissen = 100 | 128 | 87. Évolution, par pays, de l'importance relative des échanges extérieurs de produits finis et finals (coils inclus) exprimés en % de la production des produits finis |
| 88. Entwicklung des Anteils der Länder oder Ländergruppen am Außenhandel der Gemeinschaft mit Walzstahlfertig- und weiterverarbeiteten Walzstahlfertigerzeugnissen (ausschl. Coils) (In % des Außenhandels mit dritten Ländern). | 129 | 88. Évolution, pour l'ensemble de la Communauté, de la répartition par pays ou zones géographiques (en % du total) des échanges extérieurs de produits finis et finals (coils exclus), avec les pays tiers |
| 88bis Einfuhr und Ausfuhr von Qualitätskohlenstoffstahl und legiertem Stahl (Vertragserzeugnisse) nach Ländern oder Ländergruppen | 130 | 88bis Importations et exportations d'aciers fins au carbone et d'aciers alliés (produits du traité) par pays ou zones géographiques |
| VI — Versorgung und Verbrauch an Rohstoffen und Energie | | VI — Approvisionnement et consommation de matières premières et d'énergie |
| 89. Erzeugung von Eisenerzsinter und Briketts in der Eisen- und Stahlindustrie nach Ländern der Gemeinschaft. | 132 | 89. Production d'agglomérés de minéral de fer et de briquettes d'agglomérés des usines sidérurgiques par pays dans la Communauté |
| 90. Verbrauch an Eisenerzsinter in Hochöfen nach Ländern der Gemeinschaft (Verbrauch insgesamt sowie Einsatz in kg pro Tonne erzeugten Roheisens) | 133 | 90. Consommation d'agglomérés de minéral de fer dans les hauts fourneaux, par pays, dans la Communauté (consommation totale et enfournement en kg par tonne de fonte produite) |
| 91. Verbrauch an Eisenerz nach Anlagen sowie nach Ländern der Gemeinschaft | 134—135 | 91. Consommation de minéral de fer, par pays et par service, dans la Communauté |
| 92. Verbrauch an Manganerz nach Anlagen sowie nach Ländern der Gemeinschaft | 136—137 | 92. Consommation de minéral de manganèse, par pays et par service, dans la Communauté |
| 93. Verbrauch von Abbränden nach Ländern der Gemeinschaft (Sinteranlagen und Hochöfen) | 138 | 93. Consommation de cendres de pyrites, par pays, dans la Communauté (installations d'agglomération et hauts fourneaux) |
| 94. Verbrauch an Schrott, Roheisen, Spiegeleisen und Hochofen-Ferromangan in der Gemeinschaft | 139 | 94. Consommation de ferraille, de fonte, de spiegel et de ferro-manganèse carburé dans la Communauté |
| 95. Schrott- und Roheisenverbrauch je Tonne Rohstahl nach Ländern und für die Gemeinschaft insgesamt nach Erzeugungsverfahren | 140—141 | 95. Consommation, par pays, de ferraille et de fonte, par tonne d'acier produite et pour l'ensemble de la Communauté, par procédé de production |
| 96. Verbrauch an Schrott nach Anlagen sowie nach Ländern der Gemeinschaft | 142—143 | 96. Consommation de ferraille, par pays et par service, dans la Communauté |
| 97. Verbrauch an Schrott in den Roheisenerzeugungsanlagen pro Tonne erzeugten Roheisens nach Ländern der Gemeinschaft | 144 | 97. Consommation de ferraille par tonne de fonte produite dans les installations productrices de fonte, par pays, dans la Communauté |
| Verbrauch an Roheisen, Spiegeleisen und Hochofen-Ferromangan für die Stahlerzeugung nach Ländern der Gemeinschaft: | | Consommation de fonte, de spiegel et de ferro-manganèse carburé pour la production d'acier, par pays, dans la Communauté |
| 98. Deutschland (BR) — Frankreich — Italien | 145 | 98. Allemagne (RF) — France — Italie |
| 99. Niederlande — Belgien — Luxemburg | 146 | 99. Pays-Bas — Belgique — Luxembourg |
| 100. Erzeugung der Hüttenkokerelen in der Gemeinschaft an Hochofenkoks sowie Anteil an der Hochofen-Koks-erzeugung insgesamt | 147 | 100. Production de coke de four des cokeries sidérurgiques de l'ensemble de la Communauté, et importance relative de leur production dans la production totale de coke de four |
| 101. Verbrauch an Koks nach Ländern und Anlagen sowie Verbrauch an anderen festen Brennstoffen (EGKS insgesamt) in den Werken der Eisen- und Stahlindustrie der Gemeinschaft (ohne Hüttenkokerelen) | 148—149 | 101. Consommation de coke, par pays et par service, et d'autres combustibles solides (ensemble CECA) dans les usines sidérurgiques de la Communauté (cokeries sidérurgiques exclues) |
| 102. Verbrauch an Koks pro Tonne erzeugten Sinters bzw. Roheisens in den Hütteninteranlagen sowie in den Roheisen-Erzeugungsanlagen nach Ländern der Gemeinschaft | 150 | 102. Consommation de coke, par tonne de produit obtenu, dans les installations d'agglomération et dans les installations productrices de fonte, par pays, dans la Communauté |
| 103. Zugänge an festen Brennstoffen bei den Hüttenwerken der Gemeinschaft (ohne Hüttenkokerelen) | 151 | 103. Réceptions de combustibles solides des usines sidérurgiques de l'ensemble de la Communauté (cokeries sidérurgiques exclues) |
| 104. Verbrauch von Brennstoffen und Energie in der Eisen- und Stahlindustrie der Gemeinschaft (ohne Hüttenkokerelen und unabhängige Stahlgießereien) | 152—153 | 104. Bilan de la consommation de combustibles et d'énergie dans la sidérurgie de la Communauté (sans les cokeries sidérurgiques ni les fonderies d'acier indépendantes) |

| INDICE (Seguito) | Pagina Bladz. | INHOUDSOPGAVE (Vervolg) |
|---|------------------|--|
| Prodotti finiti e terminali: | | Eindprodukten en verder bewerkte produkten: |
| 87. Evoluzione, per paese, dell'importanza relativa degli scambi esterni di prodotti finiti e finali (Incl. i coils) espressi in % della produzione di prodotti finiti | 128 | 87. Verloop van de relatieve betekenis van het ruilverkeer in eindprodukten en verder bewerkte produkten (met inbegrip van coils), uitgedrukt in % van de totale productie van eindprodukten (per land) |
| 88. Evoluzione, per l'insieme della Comunità, della ripartizione per paese o zona geografica (In % del totale) degli scambi di prodotti finiti e finali (esclusi i coils), con i paesi terzi | 129 | 88. Verloop van het aandeel per land resp. landengroep aan het ruilverkeer van de landen van de Gemeenschap met derde landen in eindprodukten en verder bewerkte produkten (uitgezonderd van coils), in % van het totale ruilverkeer |
| 88bis Importazioni ed esportazioni di acciai fini al carbonio e acciai legati (prodotti del trattato) per paesi o zone geografiche | 130 | 88bis Invoer en uitvoer van koolstofstaal en gelegeerd staal (van onder het Verdrag vallende produkten) per land of landengroep |
| VI — Approvvigionamento e consumo di materie prime e di energia | | VI — Voorziening met en verbruik van grondstoffen en energie |
| 89. Produzione di agglomerati di minerale di ferro e di mattonelle di agglomerati degli stabilimenti siderurgici per paese nella Comunità | 132 | 89. Produktie van gesinterde erts en ertsbriketten in de ijzer- en staalindustrie per land van de Gemeenschap |
| 90. Consumo di agglomerati di minerale di ferro negli altiforni per paese nella Comunità (consumo totale e rifornimento in kg per tonnellata di ghisa prodotta) . . | 133 | 90. Verbruik van gesinterde erts in de hoogovens per land van de Gemeenschap (verbruik in totaal en in kg per ton geproduceerd ruwijzer) |
| 91. Consumo di minerale di ferro, per paese e per reparto, nella Comunità | 134—135 | 91. Verbruik van ijzererts per installatie en per land van de Gemeenschap |
| 92. Consumo di minerale di manganese, per paese e per reparto, nella Comunità | 136—137 | 92. Verbruik van mangaanerts per installatie en per land van de Gemeenschap |
| 93. Consumo di ceneri di piriti nei paesi della Comunità (Impianti di agglomerazione e altiforni) | 138 | 93. Verbruik van pyriet-residu per land van de Gemeenschap (sinterinstallaties en hoogovens) |
| 94. Consumo di rottame, di ghisa, di ghisa speculare e di ferro-manganese affinato e carburato nella Comunità . . | 139 | 94. Verbruik van schroot, ruwijzer, spiegelijzer en hoogoven-ferromangaan in de Gemeenschap |
| 95. Consumo per paese di rottami di ferro e di ghisa per tonnellata d'acciaio prodotta e secondo il processo di fabbricazione per l'insieme della Comunità | 140—141 | 95. Verbruik van schroot en ruwijzer per ton ruwstaal verdeeld naar produktieprocedures, per land en voor de Gemeenschap in totaal |
| 96. Consumo di rottame, per paese e per reparto, nella Comunità | 142—143 | 96. Verbruik van schroot per installaties en per land van de Gemeenschap |
| 97. Consumo di rottame per tonnellata di ghisa prodotta nelle installazioni produttrici di ghisa, per paese, nella Comunità | 144 | 97. Verbruik van schroot in de produktie-installaties voor ruwijzer per ton geproduceerd ruwijzer per land van de Gemeenschap |
| Consumo di ghisa, di ghisa speculare e di ferro-manganese carburato per la produzione di acciaio, per paese, nella Comunità: | | Verbruik van ruwijzer, spiegelijzer e hoogoven-ferromangaan voor de staalproduktie per land van de Gemeenschap: |
| 98. Germania (RF) — Francia — Italia | 145 | 98. Duitsland (BR) — Frankrijk — Italië |
| 99. Paesi Bassi — Belgio — Lussemburgo | 146 | 99. Nederland — België — Luxemburg |
| 100. Produzione di coke da forno delle cokerie siderurgiche dell'insieme della Comunità e aliquota nella produzione totale di coke da forno | 147 | 100. Produktie van hoogovencokes in de hoogovencokesfabrieken verbonden aan de ijzer- en staalindustrie van de Gemeenschap en aandeel aan de totale hoogovencokesproduktie |
| 101. Consumo di coke, per paese e per installazioni, e consumo di altri combustibili solidi (Insieme della CECA) negli stabilimenti siderurgici della Comunità (cokerie siderurgiche escluse) | 148—149 | 101. Verbruik van cokes per land en per installatie en verbruik van andere vaste brandstoffen (totaal van de EGKS) in de ijzer- en staalindustrie van de Gemeenschap (hoogovencokesfabrieken niet inbegrepen) |
| 102. Consumo di coke, per tonnellata di prodotto ottenuto, negli impianti di agglomerazione e nelle installazioni produttrici di ghisa, per paese, nella Comunità | 150 | 102. Verbruik van cokes per ton geproduceerd sinter in de sinterinstallaties en per ton geproduceerd ruwijzer in de installaties voor de produktie van ruwijzer per land van de Gemeenschap |
| 103. Arrivi di combustibili solidi negli stabilimenti siderurgici dell'insieme della Comunità (cokerie siderurgiche escluse) | 151 | 103. Aanvoer van vaste brandstoffen bij de ijzer- en staalindustrie van de Gemeenschap (hoogovencokesfabrieken niet inbegrepen) |
| 104. Consumo di combustibili e di energia nella siderurgia della Comunità (non comprese le cokerie siderurgiche né le fonderie di acciaio indipendenti) | 152—153 | 104. Verbruik van brandstoffen e energie bij de ijzer- en staalindustrie van de Gemeenschap (hoogovencokesfabrieken en onafhankelijke staalgieterijen niet inbegrepen) |

| INHALTSVERZEICHNIS (Fortsetzung) | Seite Page | TABLE DES MATIÈRES (Suite) | |
|---|---------------|---|--|
| VII — Unabhängige Stahlgießereien | | VII — Fonderies d'acier indépendantes | |
| 105. Erzeugung von Flüssigstahl für Stahlguß nach Verfahren in den unabhängigen Stahlgießereien der Gemeinschaft (Mengen und Anteil an der Gesamterzeugung) | 156 | 105. Production d'acier liquide pour moulage, par procédés, dans l'ensemble des fonderies d'acier indépendantes de la Communauté (Quantités et importance relative) | |
| 106. Rohstoffverbrauch in den unabhängigen Stahlgießereien der Gemeinschaft | 157 | 106. Consommation de matières premières de l'ensemble des fonderies d'acier indépendantes de la Communauté | |
| VIII — Stahlhandel | | VIII — Négoce des produits sidérurgiques | |
| Netto-Zugänge und -Lieferungen der Händler an Eisen- und Stahlerzeugnissen | | Réceptions nettes et livraisons nettes de produits sidérurgiques des négociants par produits | |
| 107. EGKS | 160—161 | 107. CECA | |
| 108. Deutschland (BR) | 162—163 | 108. Allemagne (RF) | |
| 109. Frankreich | 164—165 | 109. France | |
| 110. Italien | 166—167 | 110. Italie | |
| 111. Niederlande | 168—169 | 111. Pays-Bas | |
| 112. Belgien | 170—171 | 112. Belgique | |
| Teil II — Schrott | | II^e Partie — Ferrailles | |
| 113. Gesamtlieferungen der Schrotthändler der Gemeinschaft (Gußbruch und Stahlschrott) | 174 | 113. Livraisons totales des négociants en ferraille de l'ensemble de la Communauté (ferraille de fonte et d'acier) | |
| 114. Netto-Lieferungen der Schrotthändler an Stahlschrott nach Ländern der Gemeinschaft | 175 | 114. Livraisons nettes de ferrailles d'acier des négociants en ferraille de chaque pays de la Communauté | |
| 115. Außenhandel und Binnenaustausch an Schrott nach Sorten für die Gemeinschaft insgesamt | 176 | 115. Commerce extérieur et échanges intérieurs de ferraille pour l'ensemble de la Communauté, par catégories | |
| Ein- und Ausfuhr von Schrott nach Ländern oder Ländergruppen: | | Importations et exportations de ferraille par pays ou zones géographiques: | |
| 116. EGKS — Deutschland (BR) | 177 | 116. CECA — Allemagne (RF) | |
| 117. Frankreich — Italien | 178 | 117. France — Italie | |
| 118. Niederlande — BLWU | 179 | 118. Pays-Bas — UEBL | |
| Teil III — Eisen- und Manganerzgruben | | III^e Partie — Mines de fer et de manganèse | |
| I — Erzeugung — Lieferungen — Beschäftigte — Löhne — Leistungen | | I — Production — Livraisons — Emploi — Salaires — Rendement | |
| 119. Förderung und Bestände an Eisenerz der Eisenerzgruben der Gemeinschaft nach Qualitäten | 182 | 119. Production et stocks de minéral de fer par qualités dans les mines de la Communauté | |
| 120. Versand der Eisenerzgruben der Gemeinschaft nach Qualitäten | 183 | 120. Livraisons des mines de fer de la Communauté par qualité de minéral | |
| Eisenerzförderung, Versand und Bestände: | | Production, livraisons et stocks: | |
| 121. Deutschland (BR) — Frankreich | 184 | 121. Allemagne (RF) — France | |
| 122. Italien — Luxemburg | 185 | 122. Italie — Luxembourg | |
| 123. Förderung von Roherz und handelsfähigem Erz in der Gemeinschaft nach Bezirken | 186—187 | 123. Extraction brute et production marchande de minéral de fer dans la Communauté par régions | |
| 124. Entwicklung der eingeschriebenen Beschäftigten im Eisenerzbergbau nach Ländern | 188—189 | 124. Évolution de la main-d'œuvre inscrite par pays dans les mines de fer | |
| 125. Leistung je Mann und Schicht in den Eisenerzgruben nach Ländern | 190 | 125. Rendement par poste et par pays dans les mines de fer | |
| 126. Bruttostundenlöhne nach Ländern im Eisenerzbergbau (direkter Durchschnittslohn in nationaler Währung) | 191 | 126. Salaire horaire par pays dans les mines de fer (salaire direct moyen en monnaie nationale) | |
| 127. Erzeugung, Bestände und Beschäftigte in den Manganerzgruben | 192 | 127. Production, stocks et main-d'œuvre des mines de manganèse | |

| INDICE (Seguito) | Pagina Bladz. | INHOUDSOPGAVE (Vervolg) | |
|--|------------------|---|--|
| VII — Fonderie di acciaio indipendenti | | VII — Onafhankelijke staalgietereien | |
| 105. Produzione di acciaio spillato per getti secondo il processo di fabbricazione delle fonderie di acciaio indipendenti della Comunità (quantità e importanza relativa). | 156 | 105. Produktie van vloeibaar staal voor gietwerk per procédé in de onafhankelijke staalgietereien van de Gemeenschap (Hoeveelheden en aandeel in de totale produktie) | |
| 106. Consumo di materie prime dell'insieme delle fonderie di acciaio indipendenti della Comunità | 157 | 106. Grondstoffenverbruik van de onafhankelijke staalgietereien van de Gemeenschap | |
| VIII — Commercio dei prodotti siderurgici | | VIII — Staalhandel | |
| Arrivi netti e consegne nette di prodotti siderurgici dei commercianti, per prodotto | | Netto-ontvangst en leveringen van ijzer- en staalprodukten van de handelaren per produkt | |
| 107. CEEA | 160—161 | 107. EGKS | |
| 108. Germania (RF) | 162—163 | 108. Duitsland (BR) | |
| 109. Francia | 164—165 | 109. Frankrijk | |
| 110. Italia | 166—167 | 110. Italië | |
| 111. Paesi Bassi | 168—169 | 111. Nederland | |
| 112. Belgio | 170—171 | 112. België | |
| II Parte — Rottame | | Deel II : Schroot | |
| 113. Consegne totali dei commercianti in rottame dell'insieme della Comunità (rottame di ghisa e d'acciaio) | 174 | 113. Totale leveringen door de schroothandelaren van de Gemeenschap (gegoten schroot en staalschroot) | |
| 114. Consegne nette di rottame di acciaio dei commercianti in rottame, per paese della Comunità | 175 | 114. Nettoleveringen van staalschroot door de schroothandelaren per land van de Gemeenschap | |
| 115. Commercio estero e scambio all'interno di rottame, per l'insieme della Comunità e per categorie | 176 | 115. Buitenlandse handel van en ruilverkeer binnen de Gemeenschap in schroot per land | |
| Importazioni e esportazioni di rottame per paesi o zone geografiche: | | In- en uitvoer van schroot per land resp. landengroep: | |
| 116. CEEA — Germania (RF) | 177 | 116. EGKS — Duitsland (BR) | |
| 117. Francia — Italia | 178 | 117. Frankrijk — Italië | |
| 118. Paesi Bassi — UEBL | 179 | 118. Nederland — BLEU | |
| III Parte — Minerale di ferro e di manganese | | Deel III : Ijzererts- en mangaanertsmijnen | |
| I — Produzione — Consegne — Impiego — Salari — Rendimento | | I — Produktie — Leveringen — Werknemers — Lonen — Prestaties: | |
| 119. Produzione e giacenze di minerale di ferro per qualità nelle miniere della Comunità | 182 | 119. Winning en voorraden van ijzererts der Ijzerertsmijnen in de Gemeenschap per soort | |
| 120. Consegne delle miniere di ferro della Comunità per qualità di minerale | 183 | 120. Leveringen der Ijzerertsmijnen in de Gemeenschap per soort | |
| Produzione, consegne e scorte di minerale di ferro: | | Ijzerertswinning, leveringen en voorraden bij de mijnen: | |
| 121. Germania (RF) — Francia | 184 | 121. Duitsland (BR) — Frankrijk | |
| 122. Italia — Lussemburgo | 185 | 122. Italië — Luxemburg | |
| 123. Estrazione grezza e produzione commerciabile di minerale di ferro nella Comunità per regioni | 186—187 | 123. Winning van ruwerts en in de handel gangbaar erts in de Gemeenschap per bekken | |
| 124. Sviluppo della mano d'opera nelle miniere di ferro per paese | 188—189 | 124. Ontwikkeling van het aantal Ingeschreven werknemers in de Ijzerertsmijnen per land | |
| 125. Rendimento per turno e per paese nelle miniere di ferro | 190 | 125. Prestatie per man en per dienst in de Ijzerertsmijnen per land | |
| 126. Salario orario per paese nelle miniere di ferro (salario diretto medio in moneta nazionale) | 191 | 126. Bruto-uurlonen per land in de Ijzerertsmijnen (directe gemiddelde lonen in nationale munt) | |
| 127. Produzione, giacenze e mano d'opera delle miniere di manganese | 192 | 127. Produktie, voorraden en aantal werknemers in de mangaanertsmijnen | |

| INHALTSVERZEICHNIS (Fortsetzung) | Seite Page | TABLE DES MATIÈRES (Suite) |
|--|----------------|---|
| II — Außenhandel und Binnenaustausch der Gemeinschaft an Eisenerz, Manganerz und Schwefelkiesabbränden (Außenhandelsstatistik): | | II — Commerce extérieur du minéral de fer, du minéral de manganèse et des cendres de pyrites, et échanges à l'intérieur de la Communauté (Statistiques douanières) |
| 128. Außenhandel und Binnenaustausch der Gemeinschaft an Eisenerz, Manganerz und Schwefelkiesabbränden. . . | 194 | 128. Commerce extérieur et échanges intérieurs de minéral de fer, de minéral de manganèse et de cendres de pyrites pour l'ensemble de la Communauté |
| <p style="text-align: center;">Einfuhr und Ausfuhr von Eisenerz, Manganerz und Schwefelkiesabbränden nach Ländern oder Ländergruppen:</p> | | <p style="text-align: center;">Importations et exportations de minéral de fer, de minéral de manganèse et de cendres de pyrites par pays ou zones géographiques:</p> |
| 129. EGKS | 195 | 129. CECA |
| 130. Deutschland (BR) | 196 | 130. Allemagne (RF) |
| 131. Frankreich | 197 | 131. France |
| 132. Italien | 198 | 132. Italie |
| 133. Niederlande. | 199 | 133. Pays-Bas |
| 134. BLWU | 200 | 134. UEBL |
| <p style="text-align: center;">Teil IV — Verschiedenes I — Umlage</p> | | <p style="text-align: center;">IV. Partie — Statistiques diverses I — Prélèvement</p> |
| 135. Entwicklung des Umlagesatzes auf den Wert der unter den Vertrag über die EGKS fallenden Erzeugnisse in % und EWA-Rechnungseinheiten je Tonne Erzeugnisse | 202 | 135. Évolution du taux du prélèvement sur la valeur des productions CECA en % et en unités de compte AME, par t.m. de produits |
| 136. Entwicklung der Umlagesätze je Tonne auf die Erzeugung der Eisen- und Stahlerzeugnisse nach Ländern in Landeswährung | 203 | 136. Évolutions par pays en monnaie nationale des taux du prélèvement à la tonne sur la production des produits sidérurgiques |
| <p style="text-align: center;">Entwicklung der Umlagemeldungen in Werten nach Ländern und Erzeugnissen sowie Anteil der einzelnen Erzeugnisse in %:</p> | | <p style="text-align: center;">Évolution des déclarations relatives au prélèvement, en valeur par pays et par produits et contribution relative en % de chaque produit:</p> |
| 137. Deutschland (BR) — Frankreich | 204 | 137. Allemagne (RF) — France |
| 138. Italien — Niederlande | 205 | 138. Italie — Pays-Bas |
| 139. Belgien — Luxemburg | 206 | 139. Belgique — Luxembourg |
| 140. EGKS | 207 | 140. CECA |
| 141. Anteil des Betrags der einzelnen Länder an der EGKS-Umlage in % | 207 | 141. Part en % de la contribution de chaque pays au prélèvement CECA |
| <p style="text-align: center;">II — Bestände und Bestandsveränderungen nach Erzeugnisgruppen bei den Erzeugern und bei den Händlern in den Ländern der Gemeinschaft</p> | | <p style="text-align: center;">II — Stocks réels et variations des stocks par groupe de produits chez les producteurs et les négociants dans les pays de la Communauté</p> |
| 142. Bestände | 210—211 | 142. Stocks |
| <p style="text-align: center;">III — Industrien der ersten Verarbeitungsstufe von Eisen und Stahl</p> | | <p style="text-align: center;">III — Industries de la première transformation de la fonte et de l'acier</p> |
| 143. Erzeugung der verschiedenen Industrien der ersten Verarbeitungsstufe von Eisen und Stahl nach Ländern | 214—215 | 143. Production, par pays, des diverses industries de la première transformation de la fonte et de l'acier |


| INDICE (Seguito) | Pagina Bladz. | INHOUDSOPGAVE (Vervolg) |
|--|------------------|--|
| <p>II — Commercio estero di minerale di ferro, di minerale di manganese e di ceneri di piriti e scambi all'interno della Comunità (Statistiche doganali):</p> | | <p>II — Buitenlandse handel en ruilverkeer van de Gemeenschap in ijzererts, mangaanerts en pyriet-residu (Douanestatistieken):</p> |
| <p>128. Commercio estero e scambio all'interno della Comunità di minerale di ferro, di minerale di manganese e di ceneri di piriti</p> | 194 | <p>128. Buitenlandse handel van en ruilverkeer binnen de Gemeenschap in ijzererts, mangaanerts en pyrietresidu</p> |
| <p>Importazioni e esportazioni di minerale di ferro, di minerale di manganese e di ceneri di piriti per paesi o zone geografiche</p> | | <p>Invoer en uitvoer van ijzererts, mangaanerts en pyriet-residu per land resp. landengroep:</p> |
| <p>129. CECA 195 130. Germania (RF) 196 131. Francia 197 132. Italia 198 133. Paesi Bassi 199 134. UEBL 200</p> | | <p>129. EGKS 130. Duitsland (BR) 131. Frankrijk 132. Italië 133. Nederland 134. BLEU</p> |
| <p>IV Parte — Statistiche varie</p> | | <p>Deel IV : Diverse statistieken</p> |
| <p>I — Prelievo</p> | | <p>I — Heffing</p> |
| <p>135. Evoluzione del tasso di prelievo sul valore della produzione CECA in % e in unità di conto AME per tonnellata di prodotto</p> | 202 | <p>135. Verloop van de heffing op de waarde van de onder het EGKS-Verdrag vallende produkten, in % en in EMO-rekeneenheden per ton</p> |
| <p>136. Evoluzione per paese in valuta nazionale dei tassi di prelievo per tonnellata sulla produzione dei prodotti siderurgici</p> | 203 | <p>136. Verloop van de heffing per ton op de produktie van ijzer- en staalprodukten, per land in nationale valuta</p> |
| <p>Evoluzione delle dichiarazioni relative al prelievo, in valore per paese e per prodotti e in % per prodotto:</p> | | <p>Verloop van de aangiften met betrekking tot de heffing, per land en per produkt, in waarde en aandeel in % van elk produkt:</p> |
| <p>137. Germania (RF) — Francia 204 138. Italia — Paesi Bassi 205 139. Belgio — Lussemburgo 206 140. CECA 207 141. Quota percentuale di ogni paese sul prelievo CECA 207</p> | | <p>137. Duitsland (BR) — Frankrijk 139. Italië — Nederland 139. België — Luxemburg 140. EGKS 141. Het aandeel in % van de bijdrage van elk land in de EGKS-heffing</p> |
| <p>II — Scorte reali e variazioni delle scorte per gruppo di prodotti presso i produttori e commercianti nei paesi della Comunità</p> | | <p>II — Werkelijke voorraden en voorraadmutaties per produktengroep bij de producenten en bij de handelaren in de landen van de Gemeenschap</p> |
| <p>142. Scorte 210—211</p> | 210—211 | <p>142. Voorraden</p> |
| <p>III — Industria della prima trasformazione della ghisa e dell'acciaio</p> | | <p>III — Primaire ijzer- en staalverwerkende industrieën</p> |
| <p>143. Produzione, per paese, delle diverse industrie della prima trasformazione di ghisa e di acciaio</p> | 214—215 | <p>143. Produktie van de verschillende primaire ijzer- en staalverwerkende industrieën per land</p> |

| INHALTSVERZEICHNIS (Fortsetzung) | Seite Page | TABLE DES MATIÈRES (Suite) |
|---|---------------|---|
| IV — Indirekter Stahlaußenhandel Endverbrauch an Rohstahl | | IV — Échanges indirects d'acier Consommation finale d'acier brut |
| 144. Die Indirekte Aus- und Einfuhr von Stahl (einschließlich des Austauschs von Eisen- und Stahlerzeugnissen außerhalb des Vertrages), umgerechnet in Rohstahlgewicht | 218 | 144. Exportations et importations indirectes d'acier (y compris les échanges des produits sidérurgiques hors traité) calculées en équivalent d'acier brut |
| 145. Ausfuhren, Einfuhren und Nettoausfuhren an Stahl: direkt (Vertragserzeugnisse) und indirekt (Nichtvertragserzeugnisse und sonstige Fertigerzeugnisse der weiterverarbeitenden Stahlindustrie), umgerechnet in Rohstahlgewicht für jeden Mitgliedstaat und für die Gemeinschaft insgesamt | 220 | 145. Exportations, importations et exportations nettes d'acier, directes (produits du traité) et indirectes (produits hors traité et autres produits finis des industries de transformation de l'acier), calculées en équivalent d'acier brut pour chaque pays membre et pour l'ensemble de la Communauté |
| 146. Endverbrauch an Rohstahl nach Ländern — insgesamt und in kg pro Kopf der Bevölkerung — in der Gemeinschaft (1955-1966) | 222 | 146. Consommation finale d'acier brut par pays — total et kg par habitant — dans la Communauté (1955-1966) |
| Viersprachiges Verzeichnis der in dem Bulletin aufgeführten Ländernamen | 223 | Index en quatre langues des noms des pays cités dans le Bulletin |
| Veröffentlichungen des Statistischen Amtes der Europäischen Gemeinschaften | 225—229 | Publications de l'Office statistique des Communautés européennes |

| INDICE (Seguito) | Pagina Bladz. | INHOUDSOPGAVE (Vervolg) |
|--|------------------|---|
| IV — Commercio estero indiretto d'acciaio Consumo finale di acciaio grezzo | | IV — Indirecte buitenlandse handel in staal Eindverbruik van ruw staal |
| 144. Esportazioni ed importazioni indirette d'acciaio (Inclusi i prodotti siderurgici fuori trattato) calcolate in equivalente di acciaio grezzo | 218 | 144. Indirecte in- en uitvoer van staal (met inbegrip van de ijzer- en staalprodukten die niet onder het Verdrag vallen) uitgedrukt in ruwstaal-equivalent |
| 145. Esportazioni, importazioni e esportazioni nette d'acciaio, dirette (prodotti del trattato) ed indirette (prodotti fuori trattato e altri prodotti finiti delle industrie di trasformazione dell'acciaio), calcolate in equivalente di acciaio grezzo per ciascuno dei paesi membri e per l'insieme della Comunità | 220 | 145. Uitvoer, invoer en netto-uitvoer van staal : direct (produkten welke vallen onder het Verdrag) en indirect (produkten welke niet vallen onder het Verdrag en andere eindprodukten van de verwerkende staalindustrie omgerekend in ruwstaal voor iedere Lid-Staat en voor het totaal van de Gemeenschap |
| 146. Consumo finale di acciaio grezzo per paese — totale e in kg per abitante — nella Comunità (1955-1966) . . . | 222 | 146. Eindverbruik van ruwstaal per land — totaal en in kg per hoofd der bevolking in de landen van de Gemeenschap (1955-1966) |
| Indice in quattro lingue dei nomi dei paesi menzionati nel bollettino | 223 | Viertelige lijst van de in het handboek vermelde landen |
| Pubblicazioni dell'Istituto statistico delle Comunità europee | 225—229 | Publikaties van het Bureau voor de Statistiek der Europese Gemeenschappen |

| ZEICHEN UND ABKÜRZUNGEN | | ABRÉVIATIONS ET SIGNES EMPLOYÉS |
|--|----------------|---|
| Null (nichts) | — | Néant |
| Unbedeutend (im allgemeinen weniger als die Hälfte der kleinsten in der betreffenden Reihe verwendeten Einheit oder Dezimalzahlen) | 0 | Donnée très faible (généralement inférieure à la moitié de la dernière unité ou décimale des nombres mentionnés sous la rubrique) |
| Kein Nachweis vorhanden | . | Donnée non disponible |
| Unsichere oder geschätzte Angabe | () | Donnée incertaine ou estimée |
| Dasselbe, falls die Schätzung vom Statistischen Amt der Europäischen Gemeinschaften vorgenommen wurde | [] | Dito, dans le cas où l'estimation est faite par l'Office statistique des Communautés européennes |
| Vorläufige Angabe | p/prov. | Donnée provisoire |
| Million | Mio | Million |
| Milliarde | Mrd | Milliard |
| Nicht getrennt ausgewiesen | ND | Non distinguée |
| A.n.g. (anderweitig nicht genannt) | NDA | Non dénommés ailleurs |
| Berichtigte Angabe(n) | r | Donnée rectifiée |
| Geheim | s | Secret |
| Prozent | % | Pourcentage |
| Durchschnitt | Ø | Moyenne |
| Weniger als | < | Moins de |
| Mehr als | > | Plus de |
| Zeitraum mehrerer voller Kalenderjahre (z.B. 1.1.58 bis 31.12.60) | 1958—60 | Période de plusieurs années civiles (p. ex.: du 1.1.58 au 31.12.60) |
| 12 Monate zweier Kalenderjahre (z.B. Rechnungsjahr gleich Juli/Juni) | 1958/59 | Période de douze mois consécutifs (p. ex.: année fiscale de juillet à juin) |
| Metrische Tonne | t | Tonne métrique |
| Kilogramm | kg | Kilogramme |
| Stunde | h | Heure |
| Kubikmeter | m ³ | Mètre cube |
| Megawatt | M.W. | Mégawatt |
| Kilowatt | kW | Kilowatt |
| Megawattstunde | MWh | Mégawatt-heure |
| Kilowattstunde | kWh | Kilowatt-heure |
| Kilovolt-Ampere | kVA | Kilovolt-ampère |
| Deutsche Mark | DM | Deutschmark |
| Französischer Franken | Ffr | Franc français |
| Lire | Lit | Lire |
| Gulden | Fl | Florin |
| Belgischer Franken | Fb | Franc belge |
| Luxemburger Franken | Fibg | Franc luxembourgeois |
| Dollar | \$ | Dollar |
| Pfund Sterling | £ | Livre sterling |
| Rechnungseinheit EWA (Europäisches Währungsabkommen) | RE/UC | Unité de compte AME (Accord monétaire européen) |
| Statistisches Amt der Europäischen Gemeinschaften | SAEG/OSCE | Office statistique des Communautés européennes |
| Europäische Gemeinschaft für Kohle und Stahl | EGKS/CECA | Communauté européenne du charbon et de l'acier |
| Europäische Wirtschaftsgemeinschaft | EWG/CEE | Communauté économique européenne |
| Belgisch-luxemburgische Wirtschaftsunion | BLWU/UEBL | Union économique belgo-luxembourgeoise |
| Assoziierte überseeische Länder und Hoheitsgebiete | PTOM | Pays et territoires d'outre-mer, associés à la CEE |
| Europäische Freihandelsassoziation (EFTA) | AELE | Association européenne de libre-échange |
| Verbrauch | C | Consommation |
| Erzeugung | P | Production |
| Lieferungen | L | Livraisons |
| Internationales Warenverzeichnis für den Außenhandel | CST | Classification statistique et tarifaire |

| ABBREVIAZIONI E SEGNI CONVENZIONALI | | TEKENS EN AFKORTINGEN |
|--|-----------|---|
| Il fenomeno non esiste | — | Nul |
| Cifra bassissima (generalmente inferiore alla metà dell'ultima unità o dell'ultimo decimale dei numeri indicati sotto la rispettiva rubrica) | 0 | Zeer kleine hoeveelheid (In het algemeen minder dan de helft van de kleinste, in de betreffende reeks, gebruikte eenheid of decimaal) |
| Dato non disponibile | . | Geen gegevens beschikbaar |
| Dato incerto o stima | () | Onzekere of geschatte gegevens |
| Stima effettuata dall'Istituto statistico delle Comunità europee | [] | Schatting van het Bureau voor de Statistiek der Europese Gemeenschappen |
| Dato provvisorio | p/prov. | Voorlopig gegeven |
| Millione | Mio | Miljoen |
| Milliardo | Mrd | Miljard |
| Non distinti | ND | Niet afzonderlijk opgegeven |
| Non denominati altrove | NDA | Niet elders vermeld |
| Riveduto | r | Herzien |
| Segreto | s | Geheim |
| Percentuale | % | Percentage |
| Media | Ø | Gemiddelde |
| Meno di | < | Minder dan |
| Più di | > | Meer dan |
| Periodo di più anni civili (ad es.: dal 1°.1.58 al 31.12.60) | 1958—60 | Tijdsduur van meerdere volle kalenderjaren (bijv.: 1.1.58 tot 31.12.60) |
| 12 mesi consecutivi (ad es.: esercizi finanziari = luglio/giugno) | 1958/59 | 12 maanden van 2 kalenderjaren (bijv. fiscaal boekjaar = juli/juni) |
| Tonnellata metrica | t | Metrieke tonnen |
| Chilogrammo | kg | Kilogram |
| Ora | h | Uur |
| Metro cubo | m³ | Kubieke meter |
| Megawatt | M.W. | Megawatt |
| Kilowatt | kW | Kilowatt |
| Megawatt-ora | MWh | Megawattuur |
| Kilowatt-ora | kWh | Kilowattuur |
| Kilovolt-ampère | kVA | Kilovolt-ampère |
| Marco tedesco | DM | Duitse mark |
| Franco francese | Ffr. | Franse frank |
| Lira | Lit | Lire |
| Florino | Fl | Gulden |
| Franco belga | Fb | Belgische frank |
| Franco lussemburghese | Flbg | Luxemburgse frank |
| Dollaro | \$ | Dollar |
| Lira sterlina | £ | Pond Sterling |
| Unità di conto AME (Accordo Monetario Europeo) | RE/UC | Rekeneenheid EMO (Europese Monetaire Overeenkomst) |
| Istituto statistico delle Comunità europee | SAEG/OSCE | Bureau voor de Statistiek der Europese Gemeenschappen |
| Comunità europea del carbone e dell'acciaio | EGKS/CECA | Europese Gemeenschap voor Kolen en Staal |
| Comunità economica europea | EWG/CEE | Europese Economische Gemeenschap |
| Unione economica belgo-lussemburghese | BLEU/UEBL | Belgisch-Luxemburgse Economische Unie |
| Paesi e territori d'oltremare associati | PTOM | De geassocieerde landen en gebieden overzee |
| Associazione europea di libero scambio | AELE | Europese Vrijhandelsassociatie |
| Consumo | C | Verbruik |
| Produzione | P | Productie |
| Consegna | L | Leveringen |
| Classificazione statistica e tariffaria | CST | Classificatie voor statistiek en tarief van de Internationale handel |



STATISTISCHER SONDERBERICHT

Entwicklung der Rohisen-, Stahl- und Schrottpreise in den Ländern der Gemeinschaft

NOTE STATISTIQUE

Evolution des prix de la fonte, de l'acier et de la ferraille dans les pays de la Communauté

NOTA STATISTICA

Evoluzione dei prezzi della ghisa, dell'acciaio e del rottame nei paesi della Comunità

SPECIALE STATISTISCHE BIJLAGE

Ontwikkeling van de prijzen van ruwijzer, staal en schroot in de landen van de Gemeenschap

Entwicklung der Roheisen-, Stahl- und Schrottpreise in den Ländern der Gemeinschaft

Mit den folgenden Übersichten setzen wir die Reihe der Preisveröffentlichungen für Roheisen, Stahl und Schrott bis Juli 1970 fort (1).

Die in den Übersichten angegebenen Stichtage sind nicht unbedingt mit dem Datum der tatsächlichen Änderung der Grundpreise identisch, die auch zwischen diesen Stichtagen vorgenommen worden sein kann.

Die Preisangaben für Stahl geben die *Grundpreise* wieder, wie sie sich aus den bei der Hohen Behörde hinterlegten Preislisten ergeben.

Diese von den Werken hinterlegten Preise entsprechen jedoch nicht immer den tatsächlich angewandten Marktpreisen. Vorübergehend wurden sie durch die auf Grund der Entscheidung Nr. 2/54 gestatteten Abweichungen nach oben und unten um 2,5 % im Durchschnitt (sogenannter Monnet-Rabatt während der Zeit vom 1. Februar 1954 bis 1. Januar 1955) beeinflusst. Ausserdem ergeben sich Abweichungen von den veröffentlichten Listenpreisen durch das den Werken zustehende Recht der Angleichung auf die Preislisten anderer Unternehmen der Gemeinschaft sowie auf die Bedingungen von Unternehmen in Ländern ausserhalb der Gemeinschaft.

Bei Schrott handelt es sich um Inlandspreise. Bekanntlich wurden jedoch wegen des erhöhten Schrotbedarfes der Stahlwerke in der Gemeinschaft, der zu beträchtlichen Einfuhren aus dritten Ländern geführt hatte, zwei Arten von Ausgleichsumlagen eingeführt: die eine, um die Preise für Einfuhrschrott aus dritten Ländern an diejenigen der Gemeinschaft anzupassen (über Einzelheiten vgl. Amtsblatt der EGKS Nr. 8 vom 9. Juni und Nr. 13 vom 15. Dezember 1953, Nr. 4 vom 30. März 1954 und Nr. 8 vom 30. März 1955), und die andere, um in den Stahlwerken den Schrottverbrauch zugunsten des Roheisenverbrauchs einzuschränken. (Vgl. Amtsblatt der EGKS Nr. 18 vom 26. Juli 1955 und Nr. 4 vom 22. Februar 1956).

Die Geltungsdauer sämtlicher Entscheidungen der Hohen Behörde über die finanziellen Einrichtungen für den Ausgleich des Einfuhrschrotts und der Schrotteinsparung lief am 31. März 1956 ab. Sie wurde nach Zustimmung des Ministerrats bis zu einer Neuordnung des Schrottmarktes mehrfach verlängert. Eine Neuregelung erfolgte durch die Entscheidung Nr. 2/57 vom 26. Januar 1957 (Amtsblatt der EGKS vom 28. Januar 1957) „über die Schaffung einer finanziellen Einrichtung zur Sicherstellung einer gleichmässigen Schrottversorgung des Gemeinsamen Marktes“ (2).

Diese Entscheidung wurde durch die Entscheidung Nr. 14/58 (Amtsblatt der Europäischen Gemeinschaften vom 30. Juli 1958) berichtigt; und durch die Entscheidungen Nr. 16/58 (Amtsblatt der Europäischen Gemeinschaften vom 24. Juli 1958) und Nr. 18/58 (Amtsblatt der Europäischen Gemeinschaften vom 19. Oktober 1958) wurde das durch die Entscheidung Nr. 2/57 geschaffene Ausgleichssystem praktisch bis zum 30.11.1958 verlängert.

Seit Monat März 1959, in dem die letzten durch das Ausgleichssystem belasteten Mengen in der Gemeinschaft eingegangen sind, sind die internen Preise (Verkaufs- und Einstandspreise) des von den Werken zugekauften Schrotts nicht mehr durch die Ausgleichszahlungen für Einfuhrschrott beeinflusst.

In der VI. Tabelle, erste Spalte, werden die bis zum Auslaufen der Entscheidung Nr. 2/57 zu zahlenden Umlagebeträge für Zukaufschrott im Rahmen des Ausgleichs für Einfuhrschrott angegeben.

(1) Vgl. die bisherigen Veröffentlichungen in den Statistischen Informationen ab 2. Jg. Nr. 2, Februar/März 1955 (S. 11 ff.) letzte Veröffentlichung „Eisen und Stahl“, Nr. 2-4/1969.

(2) Vgl. Entscheidung Nr. 10/56 vom 7. März 1956, Amtsblatt der EGKS vom 15. März 1956, Entscheidung Nr. 24/56, Amtsblatt der EGKS vom 27. Juni 1956, Entscheidung Nr. 31/56, Amtsblatt der EGKS vom 18. Oktober 1956.

Évolution des prix de la fonte, de l'acier et de la ferraille dans les pays de la Communauté

Dans les tableaux qui suivent, nous mettons à jour, jusqu'en juillet 1970 (1), la publication régulière des prix de l'acier, de la fonte et de la ferraille.

Les jours de référence indiqués dans les tableaux ne coïncident pas nécessairement avec la date de la modification effective des prix de base qui a pu intervenir entre deux de ces jours.

Les prix indiqués pour l'acier reproduisent les *prix de base* résultant des barèmes de prix déposés auprès de la Haute Autorité.

Les prix ainsi publiés par les usines ne correspondent cependant pas toujours aux prix effectivement pratiqués sur les marchés. Ils ont été influencés provisoirement par les écarts en plus et en moins de 2,5 % en moyenne, autorisés en vertu de la décision n° 2-54 (réduction appelée « rabais-Monnet » pendant la période du 1^{er} février 1954 au 1^{er} janvier 1955). D'autre part, des écarts par rapport aux prix de barème publiés résultent du droit qui appartient aux usines de s'aligner sur les barèmes de prix d'autres entreprises de la Communauté ainsi que sur les conditions des entreprises des pays tiers.

Pour la ferraille, il s'agit des prix commerciaux intérieurs. Rappelons à ce sujet qu'en raison des besoins intenses de ferraille de la sidérurgie de la Communauté, qui ont conduit à de très fortes importations en provenance des pays tiers, deux mécanismes de péréquation ont été institués, l'un pour égaliser les prix de ferraille importée des pays tiers avec le prix de la Communauté (voir détails dans le Journal officiel de la CECA, n° 8 du 9 juin et n° 13 du 15 décembre 1953, n° 4 du 30 mars 1954 et n° 8 du 30 mars 1955), l'autre pour encourager la consommation de fonte de préférence à la ferraille, dans les aciéries (voir Journal officiel de la CECA, n° 18 du 26 juillet 1955 et n° 4 du 22 février 1956).

Toutes les décisions de la Haute Autorité concernant les mécanismes financiers pour la péréquation des ferrailles importées et des économies de ferraille expiraient le 31 mars 1956. La Haute Autorité, sur avis conforme du Conseil de ministres, a décidé plusieurs fois de suite, en attendant une réorganisation du marché de la ferraille, de les proroger provisoirement (2). Une nouvelle réglementation est maintenant applicable par décision n° 2-57 du 26 janvier 1957 (Journal officiel de la CECA du 28 janvier 1957) « instituant un mécanisme financier permettant d'assurer l'approvisionnement régulier en ferraille du marché commun ».

Cette décision a été modifiée par les décisions 14-58 (Journal officiel des Communautés européennes du 30 juillet 1958), et 16-58 (Journal officiel des Communautés européennes du 24 juillet 1958).

Le système de péréquation ainsi établi par la décision 2-57 a été prolongé pratiquement par la décision 18-58 (Journal officiel des Communautés européennes du 19 octobre 1958) jusqu'au 30 novembre 1958.

Depuis le mois de mars 1959, mois au cours duquel les derniers tonnages pris en charge par la péréquation ont été reçus dans la Communauté, les prix internes (de vente et de revient) de la ferraille achetée par les usines ne sont plus influencés par la péréquation des ferrailles importées.

Dans la première colonne du tableau VI on donne les prélèvements perçus sur la ferraille d'achat dans le cadre de la péréquation des prix de la ferraille importée et ceci jusqu'à la fin de l'application de la décision 2-57.

(1) Voir les publications précédentes dans les Informations statistiques, à partir du n° 2, de la 2^e année: février-mars 1955 (p. 11 et s.) dernière publication: Bulletin Statistique « Sidérurgie » n° 2-4/1969.

(2) Décision n° 10-56 du 7 mars 1956, Journal officiel de la CECA du 15 mars 1956. Décision n° 24-56, Journal officiel de la CECA du 27 juin 1956. Décision n° 31-56, Journal officiel de la CECA du 18 octobre 1956.

Evoluzione dei prezzi della ghisa, dell'acciaio e del rottame nei paesi della Comunità

Le tabelle che seguono hanno lo scopo di aggiornare, fino al luglio 1970 (1), la pubblicazione regolare dei prezzi dell'acciaio, della ghisa e del rottame.

I giorni di riferimento indicati nella tabella non coincidono necessariamente con la data della modifica effettiva dei prezzi base che può essere avvenuta nel periodo di tempo intercorrente fra due di questi giorni.

I dati relativi ai prezzi per l'acciaio rispecchiano i prezzi base risultanti dai listini depositati presso l'Alta Autorità.

Tuttavia non sempre i prezzi notificati dalle imprese corrispondono ai prezzi effettivamente praticati sul mercato. Temporaneamente essi sono stati influenzati dagli scarti medi in più e in meno del 2,5 % (il cosiddetto ribasso Monnet per il periodo 1° febbraio 1954 — 1° gennaio 1955) consentiti ai sensi della decisione n° 2-54. Diversi dai listini prezzi pubblicati sono provocati anche dalla facoltà riconosciuta alle imprese di allinearsi sui listini di altre imprese della Comunità, nonché sulle condizioni praticate da imprese in paesi non membri della Comunità.

Per il rottame si tratta di prezzi commerciali interni. A tale riguardo, ricordiamo che a motivo del considerevole fabbisogno di rottame da parte dell'industria siderurgica della Comunità, fabbisogno che ha spinto ad effettuare notevoli importazioni dai paesi terzi, sono stati istituiti due meccanismi di perequazione: il primo per allineare il prezzo del rottame importato dai paesi terzi sul prezzo della Comunità (cfr. i particolari nella Gazzetta Ufficiale della CECA, N° 8 del 9 giugno 1953, N° 13 del 15 dicembre 1953, N° 4 del 30 marzo 1954 e N° 8 del 30 marzo 1955), il secondo per incoraggiare le acciaierie a consumare la ghisa in luogo del rottame (cfr. Gazzetta Ufficiale della CECA, N° 18 del 26 luglio 1955 et N° 4 del 22 febbraio 1956).

Tutte le decisioni dell'Alta Autorità, relative ai meccanismi finanziari per la perequazione del rottame importato e delle economie di rottame, erano valide fino al 31 marzo 1956. In attesa di una riorganizzazione del mercato del rottame, l'Alta Autorità ha deciso più volte, su parere conforme del Consiglio dei ministri, di prorogare provvisoriamente tali decisioni (2). Attualmente è applicabile la nuova regolamentazione contenuta nella decisione n° 2-57 del 26 gennaio 1957 (Gazzetta Ufficiale delle Comunità europee del 28 gennaio 1957), « che istituisce un meccanismo finanziario suscettibile di assicurare l'approvvigionamento regolare di rottame del Mercato comune ».

Tale decisione è stata modificata dalle decisioni n° 14-58 (Gazzetta Ufficiale delle Comunità europee del 30 luglio 1958) e n° 16-58 (Gazzetta Ufficiale delle Comunità europee del 24 luglio 1958).

Il sistema di perequazione istituito dalla decisione n° 2-57 è stato praticamente prorogato fino al 30 novembre 1958 dalla decisione n° 18-58 (Gazzetta Ufficiale delle Comunità europee del 19 ottobre 1958).

Fra dal mese di marzo 1959, mese nel corso del quale furono ricevuti nella Comunità gli ultimi tonnellaggi presi a carico dalla perequazione, i prezzi interni (di vendita e di costo) del rottame di ferro acquistato dagli stabilimenti non sono più influenzati dalla perequazione dei rottami di ferro importati.

Nella prima colonna della tabella VI figurano i prelievi percepiti sul rottame d'acquisto nel quadro della perequazione dei prezzi del rottame importato, ciò fino al termine dell'applicazione della decisione 2-57.

(1) Cfr. le precedenti pubblicazioni nelle Informazioni statistiche a partire dal n° 2 dell'anno 2°, febbraio/marzo 1955 (pag. 11 e segg.) ultima pubblicazione, Bollettino Statistico « Siderurgia » n° 2-4/1969.

(2) Decisione n° 10-56 del 7 marzo 1956, Gazzetta Ufficiale della C.E.C.A. del 15 marzo 1956. Decisione n° 24-56, Gazzetta Ufficiale della Comunità del 27 giugno 1956. Decisione n° 31-56, Gazzetta Ufficiale della C.E.C.A. del 18 ottobre 1956.

Ontwikkeling van de prijzen van ruwijzer, staal en schroot in de landen van de Gemeenschap

Met de navolgende overzichten wordt de reeks publikaties betreffende de prijzen van ruwijzer, staal en schroot tot juli 1970 bijgewerkt (1).

De in de overzichten aangegeven pijldata komen niet steeds nauwkeurig overeen met de datum der werkelijke wijziging van de basisprijzen, deze wijziging kan ook op tussen deze pijldata gelegen tijdstippen hebben plaatsgevonden.

In de prijsopgaven voor staal zijn de basisprijzen vermeld, zoals uit de bij de Hoge Autoriteit ingediende prijslijsten blijkt.

Deze door de fabrieken ingediende prijzen komen echter niet steeds met de werkelijk toegepaste marktprijzen overeen. Tijdelijk werden zij door de op grond van de beschikking nr. 2-54 toegestane afwijkingen naar boven en naar beneden met gemiddeld 2,5 % (zogenoemde Monnet-korting gedurende de periode 1 februari 1954 tot 1 januari 1955) beïnvloed. Bovendien ontstaan afwijkingen van de gepubliceerde prijzen van de prijslijsten als gevolg van het recht van de fabrieken op aanpassing aan de prijslijsten van andere ondernemingen van de Gemeenschap alsmede aan de voorwaarden van ondernemingen in landen buiten de Gemeenschap.

Inzake schroot betreft het hier de prijzen voor de binnenlandse markt. Zoals bekend, werden echter vanwege de toenemende behoefte aan schroot van de staalfabrieken in de Gemeenschap, die tot een aanzienlijke import uit derde landen geleid had, twee soorten vereveningsheffingen ingevoerd. De ene dient ter aanpassing van de prijzen voor uit derde landen ingevoerd schroot aan de prijzen van de Gemeenschap (zie voor bijzonderheden Publikatieblad van de EGKS nr. 8 van 9 juni, en nr. 13 van 15 december 1953, nr. 4 van 30 maart 1954, en nr. 8 van 30 maart 1955), en de andere om in de staalfabrieken het gebruik van schroot te beperken ten gunste van het gebruik van ruwijzer (vergelijk Publikatieblad van de EGKS, nr. 18 van 26 juli 1955, en nr. 4 van 22 februari 1956).

De geldigheidsduur van alle beschikkingen van de Hoge Autoriteit inzake de financiële voorzieningen voor de verevening van ingevoerd schroot en de bezuiniging op schroot liep op 31 maart 1956 af. Na verkregen instemming van de Raad van Ministers werd deze geldigheidsduur meermalen verlengd totdat een nieuwe regeling voor de schrootmarkt tot stand zou komen. Een nieuwe regeling werd van kracht door Beschikking nr. 2-57 van 26 januari 1957 (Publikatieblad van de EGKS, nr. 4 van 28 januari 1956) „met betrekking tot de oprichting van een financiële instelling ter verzekering van een gelijkmatige schrootvoorziening van de gemeenschappelijke markt" (2).

Deze beschikking werd bij Beschikking nr. 14-58 (Publikatieblad van de Europese Gemeenschappen nr. 10 van 30 juli 1958) gerectificeerd, en bij Beschikkingen nr. 16-58 (Publikatieblad van de Europese Gemeenschappen nr. 10 van 30 juli 1958) en nr. 18-58 (Publikatieblad van de Europese Gemeenschappen nr. 20 van 19 oktober 1958), werd het bij Beschikking nr. 2-57 ingevoerde vereveningsstelsel praktisch tot en met 30 november 1958 verlengd.

Sinds maart 1959, toen de laatste door het vereveningsstelsel belaste hoeveelheden in de Gemeenschap werden ingevoerd, worden de interne prijzen (verkoop- en kostprijzen) van het door de fabrieken aangekochte schroot niet meer beïnvloed door de vereveningsheffingen op geïmporteerd schroot.

In de eerste kolom van de tabel VI worden de tot aan het aflopen van de Beschikking nr. 2-57 te betalen heffingsbedragen voor aankoopsschroot in het kader van de verevening voor ingevoerd schroot aangegeven.

(1) Vergelijk de publikaties tot op heden in de Statistische Mededelingen vanaf de 2° jaargang nr. 2, februari/maart 1955 (blz. 11 e.v.) laatste publikatie Statistisch Handboek „Ijzer en Staal", nr. 2-4/1969.

(2) Vergelijk Beschikking nr. 10-56 van 7 maart 1956, Publikatieblad van de EGKS nr. 7 van 15 maart 1956, Beschikking nr. 24-56, Publikatieblad van de EGKS nr. 15 van 27 juni 1956, Beschikking nr. 31-56, Publikatieblad van de EGKS nr. 23 van 18 oktober 1956.

Prix de la fonte hématite d'affinage (a)
Prezzi della ghisa ematite di affinazione (a)

Preise für Stahleisen (a)
Prijzen van ruwijzer voor de staalproductie (a)

(Analyse - Analisi : P 0,08—0,12 %, Mn 2—3 %)
 (Nederland P —0,10 max.)

\$/t

| Preise am: Prix au: Prezzi al: Prijs op: | Deutschland (BR) | Belgique/België | France | Italia | Nederland |
|---|---|-----------------|-----------|-----------|-----------|
| | Frachtbasis · Parité · Parità · Pariteitspunt | | | | |
| | Siegen | Charleroi | Longwy | Genova | Beverwijk |
| 20. 5.1953 | 58,28 | 64,20 | 67,89 | 64,— | 61,59 |
| 1. 2.1954 | 54,77 | 64,20 | 67,89 | 64,— | 61,59 |
| 25. 1.1955 | 51,91 (b) | 58,70 | 58,86 | 64,— | 62,09 |
| 10. 3.1955 | 51,91 (b) | 64,20 | 61,43 | 64,— | 62,09 |
| 1. 5.1955 | 51,91 (b) | 64,20 | 61,43 | 68,80 | 62,09 |
| 1. 7.1955 | 53,15 (b) | 64,20 | 61,43 | 68,80 | 62,09 |
| 10.10.1955 | 53,15 (b) | 64,20 | 62,86 | 68,80 | 68,17 |
| 1. 2.1956 | 53,15 (b) | 69,40 | 65,71 | 68,80 | 68,17 |
| 10. 9.1956 | 56,— | 72,40 (i) | 71,43 | 70,40 | 73,18 |
| 1. 2.1957 | 66,29 | 80,10 (i) | 78,57 | 88,— | 81,75 |
| 1. 7.1957 | 66,29 | 80,70 (i) | 82,57 | 88,— | 81,75 |
| 10. 8.1957 | 66,29 | 80,10 (i) | 82,57 | 88,— | 81,75 |
| 1.10.1957 | 66,29 | 80,10 (i) | 82,57 | 88,— | 81,75 |
| 15. 4.1958 | 68,34 (c) | 80,10 (i) | 76,19 | 57,60 (j) | 81,75 |
| 10. 9.1958 | 63,66 (d) | 80,10 (i) | 76,19 | 57,60 (j) | 81,75 |
| 13.11.1958 | 63,66 (d) | 80,10 (i) | 76,19 | 57,60 (j) | 81,75 |
| 24. 4.1959 | 60,23 (e) | 80,10 (i) | 65,83 | 57,60 (j) | 81,75 |
| 1. 7.1959 | 60,23 (e) | 63,— (i) | 65,83 | 57,60 (j) | 81,75 |
| 15. 2.1960 | 60,23 (e) | 63,— (i) | 65,83 | 57,60 (j) | 81,75 |
| 1. 4.1960 | 52,57 (f) | 63,— (i) | 65,83 | 57,60 (j) | 81,75 |
| 23. 8.1961 | 55,20 (f) | 63,— (i) | 65,83 | 57,60 (j) | 72,69 |
| 20. 6.1962 | 52,80 (f) (g) | 63,— (i) | 65,83 | 57,60 (j) | 72,69 |
| 1. 1.1963 | 50,40 (f) (h) | 61,— (i) | 65,83 | 54,40 (j) | 70,07 (k) |
| 1. 7.1963 | 50,40 (f) (h) | 61,— (i) | 65,83 | 54,40 (j) | 64,82 (l) |
| 1. 7.1964 | 50,40 (f) (h) | 61,— (i) | 65,83 | 54,40 (j) | 64,82 (l) |
| 1. 7.1965 | 50,40 (f) (h) | 61,— (i) | 65,83 | 54,40 (j) | 64,82 (l) |
| 1. 1.1966 | 50,40 (f) (h) | 61,— (i) | 65,83 | 54,40 (j) | 64,82 (l) |
| 1. 7.1966 | 50,40 (f) (h) | 61,— (i) | 65,83 | 54,40 (j) | 64,82 (l) |
| 1. 1.1967 | 50,40 (f) (h) | 61,— (i) | 59,75 | 54,40 (j) | 64,82 (l) |
| 1. 7.1967 | 50,40 (f) (h) | 61,— (i) | 59,75 | 54,40 (j) | 65,25 |
| 1. 7.1968 | 49,37 (f) (h) | 61,— (i) | 52,66 (m) | 54,40 (j) | 65,25 |
| 1. 1.1969 | 49,37 (f) (h) | 61,— (i) | 52,41 (m) | 54,40 (j) | 62,98 |
| 1. 7.1969 | 49,37 (f) (h) | 61,— (i) | 52,41 (m) | 57,60 (j) | 62,98 |
| 1. 1.1970 | 63,52 (f) | 61,— (i) | 54,— (m) | 67,20 (n) | — |

(a) Les prix s'entendent hors taxes. Les prix de barème pour la Belgique et les Pays-Bas ont été convertis conformément à l'analyse ci-dessus. I prezzi s'intendono al netto delle tasse. I prezzi dei listini per il Belgio e i Paesi Bassi sono stati convertiti conformemente all'analisi di cui sopra

(b) Rabais de \$ 2,98 (DM 12,50) inclus (*)
Sconto di \$ 2,98 (DM 12,50) incluso (*)

(c) Rabais de \$ 1,07 (DM 4,50) inclus (*)
Sconto di \$ 1,07 (DM 4,50) incluso (*)

(d) Rabais de \$ 5,95 (DM 25,—) inclus (*)
Sconto di \$ 5,95 (DM 25,—) incluso (*)

(e) Rabais de \$ 9,52 (DM 40,—) inclus (*)
Sconto di \$ 9,52 (DM 40,—) incluso (*)

(f) Parité: Oberhausen
Parità: Oberhausen

(g) Rabais de \$ 2,50 (DM 10,—) inclus (*)
Sconto di \$ 2,50 (DM 10,—) incluso (*)

(h) Rabais de \$ 4,80 (DM 20,—) déduit (*)
Sconto di \$ 4,80 (DM 20,—) escluso (*)

(i) Parité: Monceau-sur-Sambre
Parità: Monceau-sur-Sambre

(j) Prix d'ILVA (Italsider). Parité: Piombino
Prezzi ILVA (Italsider). Pariteitspunt: Piombino

(k) Rabais temporaire de \$ 2,76 (FI 10,—) inclus
Sconto temporaneo di \$ 2,76 (FI 10,—) incluso

(l) Rabais temporaire de \$ 8,29 (FI 30,—) inclus
Sconto temporaneo di \$ 8,29 (FI 30,—) incluso

(m) Parité Uckange
Parità Uckange

(n) Parité: Bagnollo Mella
Parità: Bagnollo Mella

N.B. (*) (lorsque la totalité des fournitures provient des pays de la Communauté)
(se la totalità delle forniture proviene dai paesi della Comunità)

(a) Die Preise verstehen sich ausschließlich Steuern. Die Listenpreise für Belgien und die Niederlande sind auf obenstehende Analyse umgerechnet. Prijzen exclusief belastingen. De basisprijzen voor België en Nederland zijn volgens bovenstaande analyse omgerekend

(b) Einschließlich Rabatt von \$ 2,98 (DM 12,50), (*)
Incl. een korting van \$ 2,98 (DM 12,50) (*)

(c) Einschl. Rabatt von \$ 1,07 (DM 4,50), (*)
Incl. een korting van \$ 1,07 (DM 4,50) (*)

(d) Einschließlich Rabatt von \$ 5,95 (DM 25,—) (*)
Incl. een korting van \$ 5,95 (DM 25,—) (*)

(e) Einschl. Rabatt von \$ 9,52 (DM 40,—) (*)
Incl. een korting van \$ 9,52 (DM 40,—) (*)

(f) Frachtbasis Oberhausen
Pariteitspunt: Oberhausen

(g) Einschließlich Rabatt von \$ 2,50 (DM 10,—) (*)
Incl. een korting van \$ 2,50 (DM 10,—) (*)

(h) Ausschließlich Rabatt von \$ 4,80 (DM 20,—) (*)
Excl. een rabat van \$ 4,80 (DM 20,—) (*)

(i) Frachtbasis Monceau-sur-Sambre
Pariteitspunt: Monceau-sur-Sambre

(j) Preis der ILVA (Italsider). Frachtbasis Piombino
Prijzen van de ILVA (Italsider). Pariteitspunt: Piombino

(k) Einschl. zeitweiligem Rabatt von \$ 2,76 (FI 10,—)
Incl. een tijdelijke korting van \$ 2,76 (FI 10,—)

(l) Einschließlich zeitweiligem Rabatt von \$ 8,29 (FI 30,—)
Incl. een tijdelijke korting van \$ 8,29 (FI 30,—)

(m) Frachtbasis Uckange
Pariteitspunt Uckange

(n) Frachtbasis Bagnollo Mella
Pariteitspunt: Bagnollo Mella

N.B. (*) wenn der Abnehmer seine gesamten Roheisenbezüge von Hochofenwerken der Gemeinschaft bezieht
indien de afnemer zijn ruwijzerankopen geheel van hoogovenbedrijven binnen de Gemeenschap betreft

Prix pour la fonte phosphoreuse de moulage (a)

Preise für Gießereirohisen (a)

Prezzi per la ghisa fosforosa per getti (a)

Prijzen van gietlerij-Ijzer (a)

II

(Analyse - Analis : P 1,4—2,0 %; Nederland P 1,4 — 1,6 %)
à partir du 1.1.70 = 1% P max.)

\$/t

| Preise am: | Deutschland (BR) | Belgique/België | France | Italia | Nederland |
|------------|---|-----------------|-----------|-----------|-----------|
| Prix au: | Frachtbasis · Parité Parità · Pariteitspunt | | | | |
| Prezzi al: | | | | | |
| Prijis op: | Oberhausen | Musson | Longwy | Trieste | Beverwijk |
| 25. 1.1955 | 65,16 | 53,50 | 55,14 | 68,80 (k) | 59,25 |
| 10. 3.1955 | 65,16 | 53,50 | 55,14 | 70,40 | 59,25 |
| 1. 5.1955 | 65,16 | 56,— | 55,14 | 72,80 | 59,25 |
| 1. 7.1955 | 66,67 | 56,— | 55,14 | 72,80 | 59,25 |
| 10.10.1955 | 66,67 | 56,— | 55,14 | 72,80 | 63,— |
| 1. 2.1956 | 65,17 (b) | 61,— | 55,14 | 76,— | 63,— |
| 10. 9.1956 | 65,17 (b) | 64,50 | 59,43 | 76,— | 68,— |
| 1. 2.1957 | 70,72 (b) | 70,— | 63,— | 89,60 | 74,25 |
| 1. 7.1957 | 70,72 (b) | 71,50 | 63,— | 89,60 | 74,25 |
| 10. 8.1957 | 70,72 (b) | 71,50 | 66,71 | 89,60 | 74,25 |
| 18.10.1957 | 70,72 (b) | 71,50 | 66,71 | 89,60 | 74,25 |
| 15. 4.1958 | 73,14 (c) | 63,— | 63,10 | 64,— | 74,25 |
| 10. 9.1958 | 73,14 (c) | 63,— | 63,10 | 64,— | 74,25 |
| 13.11.1958 | 73,14 (c) | 63,— | 63,10 | 64,— | 74,25 |
| 24. 3.1959 | 65,71 (d) | 63,— | 57,67 (h) | 64,— | 74,25 |
| 1. 7.1959 | 61,14 (e) | 63,— | 57,26 (i) | 64,— | 74,25 |
| 15. 2.1960 | 61,14 (e) | 55,— | 57,26 (i) | 64,— | 74,25 |
| 1. 4.1960 | 61,14 (e) | 55,— | 57,26 (i) | 64,— | 74,25 |
| 23. 8.1961 | 64,20 (f) | 55,— | 57,26 (i) | 64,— | 64,82 |
| 20. 6.1962 | 61,80 (f) | 55,— | 57,26 (i) | 64,— | 64,82 |
| 1. 1.1963 | 59,40 (g) | 55,— | 57,26 (i) | 59,20 | 62,85 (l) |
| 1. 7.1963 | 59,40 (g) | 55,— | 57,26 (i) | 59,20 | 57,61 (m) |
| 1. 1.1964 | 59,40 (g) | 55,— | 57,26 (i) | 59,20 | 57,61 (m) |
| 1. 7.1964 | 55,92 (n) | 55,— | 57,12 (o) | 59,20 | 57,61 (m) |
| 1. 7.1965 | 55,92 (n) | 55,— | 57,12 (o) | 59,20 | 57,61 (m) |
| 1. 1.1966 | 55,92 (n) | 55,— | 57,12 (o) | 59,20 | 57,61 (m) |
| 1. 7.1966 | 55,92 (n) | 55,— | 57,12 (o) | 59,20 | 57,61 (m) |
| 1. 1.1967 | 56,88 (n) | 55,— | 57,12 (o) | 59,20 | 57,61 (m) |
| 1. 7.1967 | 56,88 (n) | 55,— | 57,12 (o) | 59,20 | 58,— |
| 1. 7.1968 | 54,45 | 55,— (q) | 54,69 (p) | — | 58,— |
| 1. 1.1969 | 54,45 | 55,— (q) | 54,43 (p) | — | 56,08 |
| 1. 7.1969 | 54,45 | 55,— (q) | 57,73 (p) | — | 56,08 |
| 1. 1.1970 | 71,25 (r) | 62,— (q) | 61,40 (p) | 70,40 | — |

- (a) Les prix s'entendent hors taxes
I prezzi s'intendono al netto delle tasse
- (b) Rabais de \$ 1,57 (DM 6,60) Inklus (*)
Sconto di \$ 1,57 (DM 6,60) Inklus (*)
- (c) Rabais de \$ 2,50 (DM 10,—) Inklus (*)
Sconto di \$ 2,50 (DM 10,—) Inklus (*)
- (d) Rabais de \$ 10,12 (DM 42,50) Inklus (*)
Sconto di \$ 10,12 (DM 42,50) Inklus (*)
- (e) Rabais de \$ 14,88 (DM 62,50) Inklus (*)
Sconto di \$ 14,88 (DM 62,50) Inklus (*)
- (f) Rabais de \$ 15,63 (DM 69,50) Inklus (*)
Sconto di \$ 15,63 (DM 69,50) Inklus (*)
- (g) Rabais de \$ 5,63 (DM 22,50) Inklus (*)
Sconto di \$ 5,63 (DM 22,50) Inklus (*)
- (h) Rabais temporaire de 2,5 % Inklus (*)
Sconto temporaneo di 2,5 % Inklus (*)
- (i) Rabais temporaire de 2,5 % et prime exceptionnelle de \$ 0,41 (Ffr 2) Inklus (*)
Sconto temporaneo di 2,5 % e premio eccezionale di \$ 0,41 (Ffr 2) Inklus (*)
- (j) Parité Genova-Campi
Parità Genova-Campi
- (k) Parité Milano-Farini
Parità Milano-Farini
- (l) Rabais temporaire de \$ 2,07 (FI 7,50) Inklus
Sconto temporaneo di \$ 2,07 (FI 7,50) Inklus
- (m) Rabais temporaire de \$ 7,60 (FI 27,50) Inklus
Sconto temporaneo di \$ 7,60 (FI 27,50) Inklus
- (n) Rabais de \$ 9,25 (DM 37,—) Inklus
Sconto di \$ 9,25 (DM 37,—) Inklus
- (o) Rabais temporaire de \$ 2,03 (FF. 10,—) Inklus
Sconto temporaneo di \$ 2,03 (FF. 10,—) Inklus
- (p) Parité Uckange - Parità Uckange
- (q) Parité Monceau - Parità Monceau
- (r) Rabais de \$ 4,60 (DM 16,80) (*) Sconto di \$ 4,60 (DM 16,80) (*)

N.B. (*) (lorsque la totalité des fournitures provient des pays de la Communauté)
(se la totalità delle forniture proviene dai paesi della Comunità)

- (a) Die Preise verstehen sich ausschließlich Steuern
Prijzen exclusief belastingen
- (b) Einschließlich Rabatt von \$ 1,57 (DM 6,60), (*)
Inklusief een korting van \$ 1,57 (DM 6,60) (*)
- (c) Einschließlich Rabatt von \$ 2,50 (DM 10,—) (*)
Inklusief een korting van \$ 2,50 (DM 10,—) (*)
- (d) Einschließlich Rabatt von \$ 10,12 (DM 42,50) (*)
Inklusief een korting van \$ 10,12 (DM 42,50) (*)
- (e) Einschließlich Rabatt von \$ 14,88 (DM 62,50) (*)
Inklusief een korting van \$ 14,88 (DM 62,50) (*)
- (f) Einschließlich Rabatt von \$ 15,63 (DM 69,50) (*)
Inklusief een korting van \$ 15,63 (DM 69,50) (*)
- (g) Einschließlich Rabatt von \$ 5,63 (DM 22,50) (*)
Inklusief een korting van \$ 5,63 (DM 22,50) (*)
- (h) Einschließlich zeitweiligem Rabatt von 2,5 % (*)
Inklusief een tijdelijke korting van 2,5 % (*)
- (i) Einschließlich zeitweiligem Rabatt von 2,5 % und Sonderprämie von \$ 0,41 (Ffr 2), (*)
Inklusief een tijdelijke korting van 2,5 % en een buitengewone premie van \$ 0,41 (Ffr 2), (*)
- (j) Frachtbasis Genova-Campi
Pariteitspunt Genova-Campi
- (k) Frachtbasis Milano-Farini
Pariteitspunt Milano-Farini
- (l) Einschließlich zeitweiligem Rabatt von \$ 2,07 (FI 7,50)
Inklusief een tijdelijke korting van \$ 2,07 (FI 7,50)
- (m) Einschließlich zeitweiligem Rabatt von \$ 7,60 (FI 27,50)
Inklusief een tijdelijke korting van \$ 7,60 (FI 27,50)
- (n) Einschließlich Rabatt von \$ 9,25 (DM 37,—)
Inklusief een korting van \$ 9,25 (DM 37,—)
- (o) Einschließlich zeitweiligem Rabatt von \$ 2,03 (FF. 10,—)
Inklusief een tijdelijke korting van \$ 2,03 (FF. 10,—)
- (p) Frachtbasis Uckange - Pariteitspunt Uckange
- (q) Frachtbasis Monceau - Pariteitspunt Monceau
- (r) Rabatt von \$ 4,60 (DM 16,80) (*) - Korting van \$ 4,60 (DM 16,80) (*)

N.B. (*) wenn der Abnehmer seine gesamten Rohisenbezüge von Hochöfenwerken der Gemeinschaft bezieht
indien de afnemer zijn ruwijzersaankopen geheel van hoogovenbedrijven binnen de Gemeenschap betreft

Prix pour la fonte hématite de moulage (a)

Prezzi per la ghisa ematita da fonderia (a)

Preise für Hämatitrohelsen (a)

Prijsen van hematiet gietelijzer (a)

\$/t

(Analyse - Analisi : P 0,08—0,12 %; Nederland P 0,06—0,08 %)

| Preise am: Prix au: Prezzi al: Prijs op: | Deutschland (BR) | Belgique/België | France | Italia | Nederland |
|---|---|-----------------|-----------|-----------|-----------|
| | Frachtbasis · Parité · Parità · Pariteitspunt | | | | |
| | Oberhausen | Charleroi | Longwy | Trieste | Beverwijk |
| 25. 1.1955 | 69,28 | 73,50 | 66,86 | 68,80 (l) | 71,75 |
| 10. 3.1955 | 69,28 | 73,50 | 69,23 | 70,40 | 71,75 |
| 1. 5.1955 | 67,77 (b) | 73,50 | 69,23 | 72,80 | 71,75 |
| 1. 7.1955 | 69,37 (b) | 73,50 | 69,23 | 72,80 | 71,75 |
| 10.10.1955 | 69,37 (b) | 73,50 | 72,23 | 72,80 | 76,75 |
| 1. 2.1956 | 69,37 (b) | 73,50 | 72,23 | 77,60 | 76,75 |
| 10. 9.1956 | 69,37 (b) | 76,50 (h) | 76,51 | 77,60 | 76,75 |
| 1. 2.1957 | 75,75 (b) | 83,90 (h) | 82,86 | 91,20 | 83,— |
| 1. 7.1957 | 75,75 (b) | 83,90 (h) | 82,86 | 91,20 | 83,— |
| 10. 8.1957 | 75,75 (b) | 83,90 (h) | 86,29 | 91,20 | 83,— |
| 18.10.1957 | 75,75 (b) | 83,90 (h) | 86,29 | 91,20 | 83,— |
| 15. 4.1958 | 78,40 (c) | 83,90 (h) | 80,36 | 65,60 | 83,— |
| 10. 9.1958 | 78,40 (c) | 83,90 (h) | 80,36 | 65,60 | 83,— |
| 13.11.1958 | 78,40 (c) | 83,90 (h) | 80,36 | 65,60 | 83,— |
| 24. 3.1959 | 70,97 (d) | 83,90 (h) | 72,48 (l) | 65,60 | 83,— |
| 1. 7.1959 | 66,40 (e) | 68,— (h) | 69,44 (j) | 65,60 | 83,— |
| 15. 2.1960 | 66,40 (e) | 68,— (h) | 69,44 (j) | 65,60 | 83,— |
| 1. 4.1960 | 66,40 (e) | 68,— (h) | 69,44 (j) | 65,60 | 83,— |
| 23. 8.1961 | 69,72 (f) | 68,— (h) | 69,44 (j) | 65,60 | 74,01 |
| 20. 6.1962 | 67,32 (f) | 68,— (h) | 69,44 (j) | 65,60 | 74,01 |
| 1. 1.1963 | 64,92 (g) | 66,— (h) | 69,44 (j) | 60,80 | 71,38 (m) |
| 1. 7.1963 | 64,92 (g) | 66,— (h) | 69,44 (j) | 60,80 | 66,13 (n) |
| 1. 1.1964 | 64,92 (g) | 66,— (h) | 69,44 (j) | 60,80 | 66,13 (n) |
| 1. 7.1964 | 58,44 (o) | 66,— (h) | 68,26 (p) | 60,80 | 66,13 (n) |
| 1. 7.1965 | 58,44 (o) | 66,— (h) | 68,26 (p) | 60,80 | 66,13 (n) |
| 1. 1.1966 | 58,44 (o) | 66,— (h) | 68,26 (p) | 60,80 | 66,13 (n) |
| 1. 7.1966 | 58,44 (o) | 66,— (h) | 68,26 (p) | 60,80 | 66,13 (n) |
| 1. 1.1967 | 57,00 (o) | 66,— (h) | 68,26 (p) | 60,80 | 66,13 (n) |
| 1. 7.1967 | 57,00 (o) | 66,— (h) | 68,26 (p) | 60,80 | 66,60 |
| 1. 7.1968 | 55,50 (o) | 66,— (h) | 65,12 (q) | 60,80 | 66,60 |
| 1. 1.1969 | 55,50 (o) | 66,— (h) | 65,22 (q) | 60,80 | 61,33 (r) |
| 1. 7.1969 | 55,50 (o) | 66,— (h) | 63,60 (t) | 64,— | 61,33 (r) |
| 1. 1.1970 | 76,90 (s) | 66,— (h) | 66,25 (t) | 70,40 | — |

(a) Les prix s'entendent hors taxes

I prezzi s'intendono al netto delle tasse

(b) Rabais de \$ 1,57 (DM 6,60) Inklus (*)

Sconto di \$ 1,57 (DM 6,60) Inklus (*)

(c) Rabais de \$ 2,50 (DM 10,—) Inklus (*)

Sconto di \$ 2,50 (DM 10,—) Inklus (*)

(d) Rabais de \$ 10,12 (DM 42,50) Inklus (*)

Sconto di \$ 10,12 (DM 42,50) Inklus (*)

(e) Rabais de \$ 14,88 (DM 62,50) Inklus (*)

Sconto di \$ 14,88 (DM 62,50) Inklus (*)

(f) Rabais de \$ 15,63 (DM 62,50) Inklus (*)

Sconto di \$ 15,63 (DM 62,50) Inklus (*)

(g) Rabais de \$ 5,63 (DM 22,50) Inklus (*)

Sconto di \$ 5,63 (DM 22,50) Inklus (*)

(h) Parité: Monceau-sur-Sambre

Parité: Monceau-sur-Sambre

(i) Rabais temporaire de 2,5 % Inklus (*)

Sconto temporaneo di 2,5 % Inklus (*)

(j) Rabais temporaire de 2,5 % et prime exceptionnelle de \$ 3,04 (Ffr 15)

Inklus (*)

Sconto temporaneo di 2,5 % e premio eccezionale di \$ 3,04 (Ffr 15)

Inklus (*)

(k) Parité: Genova-Campi

Parité: Genova-Campi

(l) Parité: Milano-Farini

Parité: Milano-Farini

(m) Rabais temporaire de \$ 2,76 (Ffr 10,—) Inklus

Sconto temporaneo di \$ 2,76 (Ffr 10,—) Inklus

(n) Rabais temporaire de \$ 8,29 (Ffr 30,—) Inklus

Sconto temporaneo di \$ 8,29 (Ffr 30,—) Inklus

(o) Rabais de \$ 12,38 (DM 49,50) déduit

Sconto di \$ 12,38 (DM 49,50) déduit

(p) Rabais de \$ 6,08 (FF 30,—) Inklus

Sconto di \$ 6,08 (FF 30,—) Inklus

(q) Parité Lyon - Parità Lyon

(r) P 0,12 % max.

(s) Rabais de \$ 8,90 (DM 32,50) (*) - Sconto di \$ 8,90 (DM 32,50) (*)

(t) Parité Uckange - Parità Uckange

N.B. (*) (lorsque la totalité des fournitures provient des pays de la Communauté)

(se la totalità delle forniture proviene dai paesi della Comunità)

(a) Die Preise verstehen sich ausschließlich Steuern

Prijsen excl. belastingen

(b) Einschl. Rabatt von \$ 1,57 (DM 6,60) (*)

Incl. een korting van \$ 1,57 (DM 6,60) (*)

(c) Einschl. Rabatt von \$ 2,50 (DM 10,—) (*)

Incl. een korting van \$ 2,50 (DM 10,—) (*)

(d) Einschl. Rabatt von \$ 10,12 (DM 42,50) (*)

Incl. een korting van \$ 10,12 (DM 42,50) (*)

(e) Einschl. Rabatt von \$ 14,88 (DM 62,50) (*)

Incl. een korting van \$ 14,88 (DM 62,50) (*)

(f) Einschl. Rabatt von \$ 15,63 (DM 62,50) (*)

Incl. een korting van \$ 15,63 (DM 62,50) (*)

(g) Einschl. Rabatt von \$ 5,63 (DM 22,50) (*)

Incl. een korting van \$ 5,63 (DM 22,50) (*)

(h) Frachtbasis Monceau-sur-Sambre

Pariteitspunt: Monceau-sur-Sambre

(i) Einschl. zeitweiligem Rabatt von 2,5 % (*)

Incl. een tijdelijke korting van 2,5 % (*)

(j) Einschl. zeitweiligem Rabatt von 2,5 % und Sonderprämie von \$ 3,04 (Ffr 15), (*)

Incl. een tijdelijke korting van 2,5 % en een buitengewone premie van \$ 3,04 (Ffr 15), (*)

(k) Frachtbasis Genova-Campi

Pariteitspunt: Genova-Campi

(l) Frachtbasis Milano-Farini

Pariteitspunt: Milano-Farini

(m) Einschl. zeitweiligem Rabatt von \$ 2,76 (Ffr 10,—)

Incl. een tijdelijke korting van \$ 2,76 (Ffr 10,—)

(n) Einschl. zeitweiligem Rabatt von \$ 8,29 (Ffr 30,—)

Incl. een tijdelijke korting van \$ 8,29 (Ffr 30,—)

(o) Einschl. Rabatt von \$ 12,38 (DM 49,50)

Incl. een korting van \$ 12,38 (DM 49,50)

(p) Einschl. Rabatt von \$ 6,08 (FF 30,—)

Incl. een korting van \$ 6,08 (FF 30,—)

(q) Frachtbasis Lyon - Pariteitspunt Lyon

(r) P 0,12 % max.

(s) Rabatt von \$ 8,90 (DM 32,50) (*) - Korting van \$ 8,90 (DM 32,50) (*)

(t) Frachtbasis Uckange - Pariteitspunt Uckange

N.B. (*) wenn der Abnehmer seine gesamten Rohisenbezüge von Hochofenwerken der Gemeinschaft bezieht

indien de afnemer zijn ruwijzeraankopen geheel van hoogovenbedrijven binnen de Gemeenschap betreft

Prix pour la fonte Spiegel (a)
Prezzi per la ghisa speculare (a)

Preise für Spiegeleisen (a)
Prijzen van spiegelijzer (a)

IV

(Analyse - Analis : Mn 10—12 %)

\$/t

| Preise am: Prix au: Prezzi al: Prijs op: | Deutschland (BR) | Belgique/België | France | Italia | Nederland |
|---|---|-----------------|-----------|-----------|-----------|
| | Frachtbasis · Parité · Parità · Pariteitspunt | | | | |
| | Siegen | Charleroi | Longwy | Genova | |
| 20. 5.1953 | 83,20 | 80,— | 82,— | 92,80 | — |
| 1. 2.1954 | 83,20 | 80,— | 82,— | 92,80 | — |
| 25. 1.1955 | 83,20 | 73,60 | 74,29 | 92,80 | — |
| 10. 3.1955 | 83,20 | 80,— | 74,29 | 92,80 | — |
| 1. 5.1955 | 83,20 | 80,— | 78,57 | 92,80 | — |
| 1. 7.1955 | 85,03 | 80,— | 78,57 | 92,80 | — |
| 10.10.1955 | 85,03 | 80,— | 81,29 | 92,80 | — |
| 1. 2.1956 | 85,03 | 80,— | 81,29 | 92,80 | — |
| 10. 9.1956 | 85,03 | 86,— (b) | 87,14 | 92,80 | — |
| 1. 2.1957 | 91,20 | 98,— (b) | 96,57 | 103,20 | — |
| 1. 7.1957 | 91,20 | 98,— (b) | 99,71 | 103,20 | — |
| 10. 8.1957 | 91,20 | 98,— (b) | 99,71 | 103,20 | — |
| 18.10.1957 | 91,20 | 98,— (b) | 102,57 | 103,20 | — |
| 15. 4.1958 | 94,40 | 98,— (b) | 95,60 | 102,40 | — |
| 10. 9.1958 | 94,40 | 98,— (b) | 90,95 | 102,40 | — |
| 13.11.1958 | 94,40 | 98,— (b) | 90,95 | 102,40 | — |
| 24. 4.1959 | 94,40 | 98,— (b) | 81,53 | 83,20 | — |
| 1. 7.1959 | 94,40 | 78,— (b) | 81,53 | 80,— (c) | — |
| 15. 2.1960 | 94,40 | 78,— (b) | 81,53 | 80,— (c) | — |
| 1. 4.1960 | 94,40 | 78,— (b) | 81,53 | 80,— (c) | — |
| 23. 8.1961 | 88,80 | 78,— (b) | 81,53 | 83,20 (c) | — |
| 20. 6.1962 | 84,96 | 78,— (b) | 81,53 | 83,20 (c) | — |
| 1. 1.1963 | 80,64 | 76,— (b) | 81,53 | 83,20 (c) | — |
| 1. 7.1963 | 80,64 | 76,— (b) | 81,53 | 83,20 (c) | — |
| 1. 1.1964 | 80,64 | 76,— (b) | 81,53 | 83,20 (c) | — |
| 1. 7.1964 | 80,64 | 76,— (b) | 81,53 | 83,20 (c) | — |
| 1. 7.1965 | 84,— | 76,— (b) | 81,53 | 83,20 (c) | — |
| 1. 1.1966 | 80,64 | 76,— (b) | 81,53 | 83,20 (c) | — |
| 1. 7.1966 | 80,64 | 76,— (b) | 81,53 | 83,20 (c) | — |
| 1. 1.1967 | 80,64 | 76,— (b) | 76,95 | 83,20 (c) | — |
| 1. 7.1967 | 80,64 | 76,— (b) | 76,95 | 83,20 (c) | — |
| 1. 7.1968 | 79,20 | 76,— (b) | 76,95 | 83,20 (c) | — |
| 1. 1.1969 | 67,— (d) | 76,— (b) | 76,72 (e) | 83,20 (c) | — |
| 1. 7.1969 | 67,— (d) | 76,— (b) | 76,72 (e) | 86,40 (c) | — |
| 1. 1.1970 | 78,70 (d) | 76,— (b) | 78,30 (e) | 91,20 (c) | — |

(a) Ces prix s'entendent hors taxes
 Questi prezzi s'intendono al netto delle tasse

(b) Parité: Monceau-sur-Sambre
 Parità: Monceau-sur-Sambre

(c) Parité: Breno
 Parità: Breno

(d) Parité: Oberhausen-West
 Parità: Oberhausen-West

(e) Parité: Uckange
 Parità: Uckange

(a) Die Preise verstehen sich ausschließlich Steuern
 Prijzen exclusief belastingen

(b) Frachtbasis Monceau-sur-Sambre
 Pariteitspunt: Monceau-sur-Sambre

(c) Frachtbasis Breno
 Pariteitspunt: Breno

(d) Frachtbasis Oberhausen-West
 Pariteitspunt: Oberhausen-West

(e) Frachtbasis Uckange
 Pariteitspunt: Uckange

V

Prix pour le ferro-manganèse (a) carburé
Prezzi per il ferro manganese (a) all'altoforno

Preise für kohlenstoffreiches Ferromangan (a)
Prijzen van koolstofrijk ferro-mangaan (a)

\$/t

(Analyse - Analisi : Mn 75—80 %)

| Preise am: Prix au: Prezzi al: Prijz op: | Deutschland (BR) | Belgique/België | France | Italia | Nederland |
|---|---|-----------------|---------|---------------|-----------|
| | Frachtbasis • Parité • Parità • Pariteitspunt | | | | |
| | Oberhausen | Langerbrugge | Outreau | Bagnolo Mella | |
| 20. 5.1953 | 203,45 | 211,— | 177,71 | 240,80 | — |
| 1. 2.1954 | 203,45 | 211,— | 170,— | 240,80 | — |
| 25. 1.1955 | 203,45 | 167,— | 166,57 | 240,80 | — |
| 10. 3.1955 | 203,45 | 167,— | 166,57 | 240,80 | — |
| 1. 5.1955 | 203,45 | 167,— | 166,57 | 240,80 | — |
| 1. 7.1955 | 203,45 | 167,— | 166,57 | 240,80 | — |
| 10.10.1955 | 203,45 | 167,— | 166,57 | 240,80 | — |
| 1. 2.1956 | 203,45 | 183,— | 170,85 | 240,80 | — |
| 10. 9.1956 | 238,11 | 195,— | 189,71 | 248,80 | — |
| 1. 2.1957 | 238,11 | 231,— | 229,57 | 280,80 | — |
| 1. 7.1957 | 238,11 | 240,— | 229,57 | 304,80 | — |
| 10. 8.1957 | 238,11 | 240,— | 229,57 | 288,80 | — |
| 18.10.1957 | 238,11 | 240,— | 229,57 | 288,80 | — |
| 15. 4.1958 | 246,17 | 204,— | 196,19 | 256,80 | — |
| 10. 9.1958 | 246,17 | 165,— | 161,90 | 212,— | — |
| 13.11.1958 | 246,16 | 165,— | 159,52 | 212,— | — |
| 1. 7.1959 | 182,17 | 145,— | 141,79 | 174,40 | — |
| 15. 2.1960 | 182,17 | 145,— | 141,79 | 166,40 | — |
| 1. 4.1960 | 182,17 | 145,— | 141,79 | 166,40 | — |
| 23. 8.1961 | 174,— | 145,— | 141,79 | 166,40 | — |
| 20. 6.1962 | 174,— | 135,— | 133,68 | 156,80 | — |
| 1. 1.1963 | 174,— | 130,— | 133,68 | 156,80 | — |
| 1. 7.1963 | 124,80 | 124,50 (b) | 128,62 | 149,60 | — |
| 1. 1.1964 | 124,80 | 124,50 (b) | 128,62 | 149,60 | — |
| 1. 7.1964 | 124,80 | 124,50 (b) | 128,62 | 149,60 | — |
| 1. 7.1965 | 141,25 | 139,— (b) | 138,95 | 154,40 | — |
| 1. 1.1966 | 135,60 | 139,— (b) | 138,95 | 154,40 | — |
| 1. 7.1966 | 135,60 | 139,— (b) | 138,95 | 149,60 | — |
| 1. 1.1967 | 135,60 | 139,— (b) | 138,95 | 149,60 | — |
| 1. 7.1967 | 135,60 | 139,— (b) | 138,95 | 149,60 | — |
| 1. 7.1968 | 131,60 | 132,— (b) | 131,65 | 148,30 | — |
| 1. 1.1969 | 131,60 | 132,— (b) | 131,40 | 148,— | — |
| 1. 7.1969 | 119,15 (c) | 132,— (b) | 131,40 | 148,— | — |
| 1. 1.1970 | 137,— (d) | 151,— (b) | 140,45 | 166,40 | — |

(a) Ces prix s'entendent hors taxes
Questi prezzi s'intendono al netto delle tasse
(b) Parité: Gand
Parità: Gand
(c) Rabais 50 DM/t déduit
Sconto 50 DM/t già dedotto
(d) Rabais de \$ 6,85 (DM 25,—) déduit
Sconto di \$ 6,85 (DM 25,—) già dedotto

(a) Die Preise verstehen sich ausschließlich Steuern
Prijzen exclusief belastingen
(b) Frachtbasis Gent
Pariteitspunt: Gent
(c) Abzüglich Rabatt 50 DM/t
Excl. een korting van 50 DM/t
(d) Abzüglich Rabatt von \$ 6,85 (DM 25,—)
Excl. een korting van \$ 6,85 (DM 25,—)

**Évolution des prix de la ferraille (a)
(Communauté et USA)**

**Evoluzione dei prezzi del rottame (a)
(Comunità e USA)**

**Entwicklung der Schrottpreise (a)
(Gemeinschaft und USA)**

**Evolutie van de schrootprijzen (a)
(Gemeenschap en USA)**

VI

\$/t

| Umlage für Zukaufschrott im Rahmen des Ausgleichs für Importschrott Prélèvement sur la ferraille d'achat dans le cadre de la péréquation de ferraille importée Prelievo sul rottame d'acquisto nel quadro della perequazione del rottame importato Heffing op aankoopsschroot in het kader van de verevening voor ingevoerd schroot | Zeitraum Période Periodo Tijdvak | Deutschland (BR) | Belgique/ België | Luxembourg | France | Italia (b) | Nederland | USA (c) |
|--|---|---------------------|---------------------|------------|--------|------------|-----------|---------|
| 10,— | 1956 VII | 39,30 | 43,63 | 46,26 | 39,50 | 41,20 | 44,— | 49,50 |
| 10,50 | 1957 VII | 41,50 | 49,87 | 41,50 | 42,— | 48,62 | 46,— | 53,83 |
| 10,50 | XII | 39,05 | 36,75 | 42,— | 33,35 | 41,20 | 41,20 | 32,83 |
| 3,70 | 1958 VII | 31,50 | 31,10 | — | 29,25 | 34,60 | 29,50 | 40,83 |
| | XII | 32,52 | 29,40 | — | 27,50 | 36,26 | 32,50 | 39,83 |
| | 1959 VII | 40,48 | 39,90 | — | 35,45 | 42,85 | 37,00 | 39,50 |
| | XII | 39,— | 41,48 | — | 37,75 | 47,80 | 42,25 | 41,17 |
| | 1960 VII | 37,— | 42,— | — | 35,50 | 43,26 | 38,75 | 31,50 |
| | XII | 37,— | 39,90 | — | 33,50 | 43,26 | 41,0 | 29,17 |
| | 1961 VII | 39,25 | 40,28 | — | 35,50 | 44,81 | 39,60 | 36,67 |
| | XII | 35,50 | 34,72 | — | 30,50 | 42,32 | 37,67 | 35,17 |
| | 1962 VII | 33,50 | 30,74 | — | 27,50 | 36,67 | 33,53 | 26,50 |
| | XII | 31,75 | 26,50-27,56 | — | 26,— | 34,09 | 31,87 | 25,83 |
| | 1963 VII | 28,60 | 28,62 | — | 26,— | 35,64 | 29,93 | 25,50 |
| | XII | 28,60 | 28,62 | — | 26,— | 35,64 | 29,93 | 27,83 |
| | 1964 VII | 28,60 | 30,74/31,80 | — | 27,35 | 34,70 | 31,08 | 35,17 |
| | XII | 28,60 | 33,92/34,98 | — | 27,35 | 38,84 | 32,18 | 39,00 |
| | 1965 VII | 29,00 | 30,74 | — | 27,35 | 39,67 | 32,18 | 34,50 |
| | XII | 29,00 | 28,62 | — | 26,35 | 38,01 | 32,18 | 32,17 |
| | 1966 VII | 29,00 | 28,89/29,96 | — | 24,80 | 37,19 | 30,66 | 31,50 |
| | XII | 26,75 | 25,68/26,75 | — | 23,80 | 37,19 | 29,50 | 27,50 |
| | 1967 XI | 29,— | 29,43 | — | 24,80 | 39,67 | 33,75 | 28,50 |
| | XII | 29,— | 29,96 | — | 24,80 | 41,32 | 33,75 | 30,50 |
| | 1968 I | 29 | 29,96 | — | 25,30 | 41,32 | 31,83 | 32,50 |
| | II | 29 | 32,10 | — | 25,30 | 41,32 | 31,83 | 31,50 |
| | III | 29 | 32,10 | — | 25,30 | 41,32 | 31,83 | 27,83 |
| | IV | 29 | 32,10 | — | 23,28 | 40,49 | 31,83 | 25,50 |
| | V | 29 | 29,66 | — | 23,28 | 38,84 | 31,83 | 25,00 |
| | VI | 29 | 29,55 | — | 23,28 | 37,19 | 31,83 | 24,00 |
| | VII | 29 | 29,43 | — | 22,77 | 36,36 | 31,83 | 23,50 |
| | VIII | 29 | 29,43 | — | 22,79 | 36,36 | 31,83 | 23,50 |
| | IX | 29 | 28,89 | — | 22,79 | 36,36 | 31,83 | 23,50 |
| | X | 29 | 28,89 | — | 22,79 | 36,36 | 30,80 | 23,67 |
| | XI | 29 | 28,36 | — | 22,79 | 36,36 | 30,80 | 24,50 |
| | XII | 29 | 28,36 | — | 22,79 | 36,36 | 30,80 | 26,17 |
| | 1969 I | 29,00 | 26,75 | — | 22,79 | 36,36 | 29,00 | 26,83 |
| | II | 29,00 | 29,96 | — | 22,79 | 36,36 | 29,00 | 27,83 |
| | III | 29,00 | 33,17 | — | 23,80 | 36,36 | 29,00 | 26,17 |
| | IV | 30,00 | 33,71 | — | 24,81 | 36,36 | 31,11 | 28,17 |
| | V | 30,00 | 37,45 | — | 26,33 | 39,67 | 31,11 | 29,83 |
| | VI | 30,60 | 38,52 | — | 30,38 | 41,32 | 31,11 | 29,50 |
| | VII | 34,40 | 40,66 | — | 31,40 | 49,58 | 36,28 | 30,50 |
| | VIII | 34,40 | 44,94 | — | 27,91 | 49,58 | 36,28 | 33,50 |
| | IX | 34,40 | 43,34 | — | 27,91 | 47,93 | 36,28 | 36,50 |
| | X | 34,40 | 37,45 | — | 27,91 | 43,80 | 35,42 | 33,17 |
| | XI | 34,40 | 34,24 35,31 | — | 26,11 | 42,15 | 35,42 | 34,17 |
| | XII | 35,14 | 35,31 | — | 26,11 | 36,36 | 35,42 | 39,84 |
| | 1970 I | 38,73 | 40,66 | — | 27,91 | 36,36 | 35,42 | 41,17 |
| | II | 42,76 | 50,29 | — | 41,41 | 54,54 | 41,65 | 47,17 |
| | III | 42,89 | 49,22 | — | 39,61 | 51,24 | 41,65 | 42,83 |
| | IV | 44,07 | 49,22 | — | 37,81 | 51,24 | 47,22 | 41,50 |
| | V | 44,25 | 49,76 | — | 36,00 | 49,58 | 47,22 | 43,50 |
| | VI | 42,74 | 49,22 | — | 33,08 | 49,58 | 47,22 | 43,17 |
| | VII | 41,93 | 44,94 | — | 33,30 | 51,24 | 41,67 | 39,83 |
| | VIII | 40,26 | 44,67 | — | 33,30 | 51,24 | 41,67 | 40,17 |
| | IX | — | 42,80 | — | 31,50 | 51,24 | 41,67 | 43,00 |
| | X | — | 36,38 | — | 29,70 | 47,93 | 33,33 | 37,83 |

(a) Les prix s'entendent, taxes comprises, départ chantiers des négociants franco sur wagon (gare d'expédition) ou franco sur péniche (port fluvial) pour la qualité de base n° 11 (ferraille de fer/ou d'acier de 5 mm et plus d'épaisseur, exemptée de corps creux encombrants, dimensions maxima: 1,50 x 0,50 x 0,50 m). Allemagne: Base zone n° 1; autres pays: Base zone n° 2. Il n'a pas été possible d'indiquer la date de la modification effective des prix; ces données caractérisent donc seulement l'allure des prix pendant le mois considéré.

I prezzi s'intendono, tasse comprese, partenza cantieri dei commercianti franco carro ferroviario (stazione di spedizione) franco battello (porto fluviale per la qualità di base n° 11 (Rottame di ferro o d'acciaio di 5 mm. e più di spessore, esente da corpi concavi ingombranti, dimensioni massime: 1,50 x 0,50 x 0,50 m). Germania R.F.: Base Zona n° 1; altri paesi: Base Zona n° 2. Non è stato possibile precisare la data della modifica effettiva dei prezzi: questi dati caratterizzano pertanto solo l'andamento dei prezzi durante il mese considerato.

(b) Depuis l'établissement du Marché commun, les prix sur le marché intérieur italien s'établissent en fonction des prix franco Bâle et franco Modane pour la ferraille reçue des autres pays de la Communauté. Dalla istituzione del mercato comune ad oggi, i prezzi sul mercato interno italiano si stabiliscono in funzione dei prezzi franco Basilea e franco Modane per il rottame proveniente dagli altri paesi della Comunità.

(c) Composite price à la fin du mois
« Composite price » alla fine del mese

(a) Ab Händlerlager frei Waggon (Abgangsbahnhof) oder frei Kahn (Flußhafen), einschließlich Umsatzsteuer für die Basisorte Nr. 11 (Eisen- und/oder Stahlschrott von 5 mm Dicke an aufwärts, ausgenommen sperrige Hohlkörper, Höchstabmessungen: 1,50 x 0,50 x 0,50 m). Deutschland: Grundlage Zone 1; übrige Länder: Grundlage Zone 2. Für die Preisänderungen können keine festen Stichtage angegeben werden; die Preisangaben charakterisieren lediglich den allgemeinen Preisstand in dem betreffenden Monat.

Af stapelplaats van de handelaren franco wagon (station van verzending) of franco schip (rivierhaven), inclusief omzetbelasting voor pariteitspunten nr. 11 (schroot van ijzer en/of staal vanaf 5 mm dikte, behalve omvangrijke holle voorwerpen, maximum afmetingen: 1,50 x 0,50 x 0,50 m). Duitsland: basis Zone 1; overige landen: basis Zone 2. Voor de prijswijzigingen kunnen geen vaste data worden aangegeven; de vermelde prijzen geven enkel de algemene stand van de prijzen in de betreffende maand weer.

(b) Seit der Eröffnung des Gemeinsamen Marktes richtet sich in Italien der Inlandspreis nach den Frei-Basel- und den Frei-Modane-Preisen. Sedert de instelling van de gemeenschappelijke markt richt de binnenlandse prijs in Italië zich naar de prijzen franco Basel en franco Modano.

(c) Composite price am Ende des Monats
Composite price aan het eind van de maand

**Prix de base des produits sidérurgiques suivant les barèmes déposés à la Haute Autorité
(Taxe de 4 % comprise (c) ; à partir du 1.1.68: prix nets hors taxe)**

**Prezzi base dei prodotti siderurgici secondo i listini depositati all'Alta Autorità
(Tassa del 4 % compresa) (c)**

Acier Thomas · Acciaio Thomas / Groupe I · Gruppo I

DM/t

Deutschland (BR)

| Preise am: Prix au: Prezzi al: Prijs op: | Röhrenrundgüsse beruhigt | Halbzeug zum Schmieden | Halbzeug zum Weiterauswalzen | | Breitband (Coils) warmgewalzt | Röhrenvorma- terial vierkant, beruhigt | Stabstahl | Formstahl |
|---|--------------------------------------|-------------------------------------|--|---|--------------------------------------|--|----------------------|--------------|
| | Lingots p. tubes calmés | Demi-produits de forge | Demi-produits de relaminage | | Large bandes à chaud (Coils) | Produits p. tubes carrés, calmés | Laminés marchands | Poutrelles |
| | Lingotti p. tubi calmati | Semilavorati da forgia | Semilavorati da rilaminazione | | Nastri larghi a caldo (Coils) | Prodotti per tubi quadrati, calmati | Barre mercantili | Putrelle |
| | Rondgietwerk v. buizen, rustig | Halbfabrikaten voor smeedwerk | Halbfabrikaten voor herwalsing | | Breedband, warmgewalst (Coils) | Halbfabrikaten voor buizen, vierkant, rustig | Staalstaal | Profielstaal |
| | ≥ 3 t | | für Stabstahl pour barres per barre voor staafstaal | für Feinbleche pour tôles fines per lamiere sottili voor dunne plaat | | ≥ 100 mm | | |
| Frachtbasis · Parité | | | | | | | | |
| | — | Ruhrort oder Dortmund | Oberhausen | ab Werk départ usine franco stabilim. af bedrijf | Oberhausen | Oberhausen | Oberhausen | |
| 20. 5.53 | — | 332,-(a) 340,-(b) | 330,— | 342,— | 505,— | 406,— | 403,— | 393,— |
| 10. 3.55 | — | 320,— | 313,50 | 325,— | 460,— | 426,— | 383,— | 373,60 |
| 1. 5.55 | — | 320,— | 313,50 | 325,— | 460,— | 426,— | 383,— | 373,50 |
| 10.10.55 | — | 327,— | 321,— | 332,— | 471,— | 426,— | 392,— | 382,— |
| 10. 9.56 | — | 327,— | 321,— | 332,— | 471,— | 426,— | 392,— | 382,— |
| 1. 2.57 | — | 351,— | 341,50 | 353,50 | 493,50 | 431,— | 416,— | 406,— |
| 13.11.58 | — | 369,— | 356,50 | 371,50 | 509,50 | 450,50 | 434,—(d) | 424,— |
| 25. 4.59 | — | 369,— | 356,50 | 371,50 | 509,50 | 450,50 | 434,—(d) | 424,— |
| 18. 2.60 | — | 369,— | 356,50 | 371,50 | 509,50 | 450,50 | 434,—(d) | 424,— |
| 1. 4.60 | — | 369,— | 356,60 | 371,50 | 509,50 | 450,50 | 434,—(d) | 424,— |
| 23. 8.61 | — | 369,— | 356,50 | 339,50 | 467,— | 450,50 | 434,—(d) | 424,— |
| 20. 6.62 | — | 369,— | 356,50 | 339,50 | 467,— | 450,50 | 434,—(d) | 424,— |
| 11. 8.62 | — | 369,— | 356,50 | 339,50 | 467,— | 450,50 | 434,—(d) | 424,— |
| 1. 1.63 | — | 369,— | 356,50 | 339,50 | 467,— | 450,50 | 434,—(d) | 424,— |
| 2. 7.63 | — | 369,— | 356,50 | 339,50 | 467,— | 450,50 | 434,—(d) | 424,— |
| 1. 1.64 | — | 369,— | 356,50 | 339,50 | 467,— | 450,50 | 434,—(d) | 424,— |
| 6. 7.64 | — | 369,— | 356,50 | 339,50 | 467,— | 450,50 | 434,—(d) | 424,— |
| 1. 1.65 | — | 369,— | 356,50 | 339,50 | 467,— | 450,50 | 434,—(d) | 424,— |
| 15. 7.65 | — | 369,— | 356,50 | 339,50 | 467,— | 450,50 | 434,—(d) | 424,— |
| 1. 1.66 | — | 369,— | 356,50 | 339,50 | 467,— | 450,50 | 434,—(d)(g) | 424,—(g) |
| 15. 7.66 | — | 369,— | 356,50 | 339,50 | 467,— | 450,50 | 434,—(d) | 424,— |
| 1. 1.67 | — | 369,— | 356,50 | 339,50 | 467,— | 450,50 | 434,—(d) | 424,— |
| 1. 7.67 | — | 349,— | 332,— | 290,50 | 427,— | 450,50 | 409,—(d) | 389,— |
| 1. 7.68 | — | 345,50(h) | 314,50(h) | 281,—(h) | 415,50(h) | 450,50 | 385,—(h)(l) | 376,—(h) |
| 1. 1.69 | — | 345,50(h) | 322,—(h) | 289,—(h) | 426,50(h) | 450,50 | 395,—(h)(l) | 401,— |
| 1. 7.69 | — | 390,— | 342,50(h) | 354,50 | 459,50(h) | 450,50 | 400,—(m) | 416,— |
| 1. 1.70 | — | 390,— | — | — | — | 450,50 | 450,—(n) | 470,— |

(a) Pour pièces forgées

(b) Pièces matriciées

(c) En cas de livraison vers les autres pays de la Communauté, il est bonifié sur le montant de la facture 4 % de taxes et 2% (lingots et demi-produits 1% et à partir du 1.2.1956 palplanches, tôles fines et matériel d'attache 3 %) au titre de la ristourne pour entrée de devises
Prix nets à partir du 1.1.68 (hors taxes)

(d) Ronds à béton 422,— DM; à partir du 1.4.1967 382,— DM

(e) Rabais 9,— DM

(f) Rabais 11,— DM

(g) Rabais temporaire 15 DM/t.

(h) Rabais temporaire déduit

(i) Ronds à béton 371,50 DM (h)

(k) > 8 mm

(l) Ronds à béton 305 DM

(m) Ronds à béton 380 DM

(n) Ronds à béton 450 DM

(o) Parité Sarrebruck

(a) Per pezzi fucinati

(b) Pezzi a matrice

(c) In caso di consegna agli altri paesi della Comunità viene bonificato sull'ammontare della fattura il 4 % delle tasse e il 2% (lingotti e semiprodotto 1% e, a partire dal 1.2.1956, palancole, lamiere sottili e reggetta il 3 %) a titolo di storno per rientro di divisa
Prezzo netto dal 1.1.68 (senza tasse)

(d) Tondi per cemento 422,— DM; a partire dal 1.4.1967 382,— DM

(e) Ribasso 9,— DM

(f) Ribasso 11,— DM

(g) Ribasso temporaneo 15 DM/t.

(h) Escl. ribasso temporaneo

(i) Tondi per cemento 371,50 (h)

(k) > 8 mm

(l) Tondi per cemento 305 DM

(m) Tondi per cemento 380 DM

(n) Tondi per cemento 450 DM

(o) Parità Saarbrücken

Werksgrundpreise für Walzwerkserzeugnisse gemäß den bei der Hohen Behörde hinterlegten Preislisten (einschl. 4 % Umsatzsteuer (c); ab 1.1.68; Nettopreise

VII

Basisprijzen van walserlijprodukten volgens de bij de Hoge Autoriteit ingediende prijschalen (inclusief 4 % omzetbelasting (c);

Thomasstahl · Thomasstaal / Groupe I · Groep I

Deutschland (BR)

DM/t

| Breitflanschträger Poutrelles à larges ailes Putrelle ad ali larghe Breedflensbalken | Bandstahl, warmgewalzt Feuillards laminés à chaud Nastri a caldo Bandstaal, warmgewalzt | Walzdraht Fil machine Vergella Walsdraad | Breitflachstahl Larges plats Larghi piatti Universaalstaal | Grobbleche Tôles fortes Lamiere grosse Dikke plaat > 4,76 mm | Mittelbleche Tôles moyennes Lamiere medie Middeldikke plaat | Handelsfeinbleche, warmgewalzt Tôles fines à chaud Lamiere sottili a caldo Dunne plaat van handelskwaliteit, warmgewalzt < 3 mm NPO | Dynamobleche Tôles dynamo Lamierini magnetici Dynamoplaat 3,6 w—0,5 mm | Preise am: Prix au: Prezzi al: Prijs op: |
|---|--|---|---|--|--|---|--|---|
| Parità · Pariteitspunt | | | | | | | | |
| Oberhausen | Oberhausen | Oberhausen | Oberhausen | Essen | Essen | Siegen | — | |
| 415,— | 465,— | 415,— | 453,— | 453,— | 453,— | 524,— | — | 20. 5.53 |
| 394,— | 437,— | 390,— | 419,— | 419,— | 430,50 | 524,— | — | 10. 3.55 |
| 394,— | 437,— | 390,— | 419,— | 419,— | 430,50 | 524,— | — | 1. 5.55 |
| 403,— | 447,— | 399,— | 429,— | 429,— | 440,— | 536,— | — | 10.10.55 |
| 403,— | 447,— | 399,— | 429,— | 429,— | 440,— | 536,— | — | 10. 9.56 |
| 428,— | 471,— | 425,— | 455,— | 455,— | 466,— | 563,— | — | 1. 2.57 |
| 449,— | 494,— | 445,— | 472,—(e) | 477,—(f) | 489,— | 591,— | — | 13.11.58 |
| 449,— | 494,— | 445,— | 472,—(e) | 477,—(f) | 489,— | 591,— | — | 25. 4.59 |
| 459,— | 494,— | 445,—/442,— | 472,—(e) | 477,—(f) | 489,— | 580,— | — | 18. 2.60 |
| 459,— | 494,— | 445,—/442,— | 472,—(e) | 477,—(f) | 489,— | 580,— | — | 1. 4.60 |
| 459,— | 471,— | 445,—/442,— | 472,—(e) | 477,—(f) | 489,— | 555,— | — | 23. 8.61 |
| 459,— | 471,— | 442,— | 472,—(e) | 477,—(f) | 489,— | 555,— | — | 20. 6.62 |
| 459,— | 471,— | 442,— | 472,—(e) | 477,—(f) | 489,— | 555,— | — | 11. 8.62 |
| 459,— | 471,— | 442,— | 472,—(e) | 477,—(f) | 489,— | 555,— | — | 1. 1.63 |
| 459,— | 471,— | 442,— | 472,—(e) | 477,—(f) | 489,— | 555,— | — | 2. 7.63 |
| 459,— | 471,— | 442,— | 472,—(e) | 477,—(f) | 489,— | 555,— | — | 1. 1.64 |
| 459,— | 471,— | 442,— | 472,—(e) | 477,—(f) | 489,— | 555,— | — | 6. 7.64 |
| 459,— | 471,— | 442,— | 472,—(e) | 477,—(f) | 489,— | 555,— | — | 1. 1.65 |
| 459,— | 471,— | 442,— | 472,—(e) | 477,—(f) | 489,— | 555,— | — | 15. 7.65 |
| 459,— | 471,— | 442,— | 472,—(e) | 477,—(f) | 489,— | 555,— | — | 1. 1.66 |
| 459,— | 471,— | 442,— | 472,—(e) | 477,—(f) | 489,— | 555,— | — | 15. 7.66 |
| 459,— | 471,— | 442,— | 472,—(e) | 477,—(f) | 489,— | 555,— | — | 1. 1.67 |
| 434,— | 451/441 | 385,— | 431,— | 431,— | 431,— | 485,— | — | 1. 7.67 |
| 360—420,—(h) | 428/418(h) | 368,50(h) | 421,50(h) | 404,—(h)(k) | 404,—(h) | 424,—(h) | — | 1. 7.68 |
| 390/425(h) | 428,—(h) | 368,50(h) | 441,50 | 436,50(h)(k) | 411,50(h) | 439,—(h) | — | 1. 1.69 |
| 430/450(h) | 472,—(h) | 408,50(h) | 499,— | 499,—(k) | 479,—(h) | 480,—(h) | — | 1. 7.69 |
| 500,— | 465,—(o) | 465,— | 540,—(o) | 545,—(o) | 545,—(o) | — | — | 1. 1.70 |

(a) Freiformschmiedestücke

(b) Gesenkschmiedestücke

(c) Bei Direktlieferungen an Abnehmer der Gemeinschaft außerhalb des Bundesgebietes ermäßigen sich die oben aufgeführten Preise um 4 % Umsatzsteuer sowie um die zustehende Ausfuhrvergütung von 2 % (Halbzeug 1 %, ab 1.2.1956 Spundwandstahl, Feinbleche und Oberbauzubehör 3%) des Deviseneingangs

Ab 1.1.68: Nettopreise ohne Steuern

(d) Moniereisen 422,— DM; ab 1.4.1967 382,— DM

(e) Rabatt 9,— DM

(f) Rabatt 11,— DM

(g) Zeitrabatt in Höhe von 15,— DM/t

(h) Abzüglich Zeitrabatt

(i) Moniereisen 371,50 DM (h)

(k) > 8 mm

(l) Moniereisen 305,— DM

(m) Moniereisen 380,— DM

(n) Moniereisen 450,— DM

(o) Frachtbasis Saarbrücken

(a) Niet in matrix gesmede stukken

(b) In matrix gesmede stukken

(c) Bij rechtstreekse leveringen aan afnemers binnen de Gemeenschap doch buiten het Bondsgebied worden de aangegeven prijzen verminderd met 4 % omzetbelasting, alsook met de exportpremie ten bedrage van 2 % (voor halffabrikaten 1 % en vanaf 1.2.1956 voor damwandstaal, dunne plaat en materieel voor de bovenbouw van spoorwegen 3 %) van de ontvangen valuta

Vanaf 1.1.68: nettoprijzen exclusief belastingen

(d) Betonstaal 422,— DM; vanaf 1.4.1967 382,— DM

(e) Rabat 9,— DM

(f) Rabat 11,— DM

(g) Tijdelijke afslag 15 DM/t

(h) Exclusief tijdelijke rabat

(i) Betonstaal 371,50 DM (h)

(k) > 8 mm

(l) Betonstaal 305,— DM

(m) Betonstaal 380,— DM

(n) Betonstaal 450,— DM

(o) Pariteitspunt: Saarbrücken

VIII

Prix de base des produits sidérurgiques suivant barèmes déposés à la Haute Autorité
(Taxe de 4 % comprise (c) à partir du 1.1.68: prix nets hors taxe)

Prezzi base dei prodotti siderurgici secondo i listini depositati all'Alta Autorità
(Tassa del 4 % compresa (c)

Acier Martin . Acciaio Martin / Groupe II . Gruppo II

DM/t

Deutschland (BR)

| Preise am: Prix au: Prezzi al: Prijs op: | Röhrenrundüsse beruhigt | Halbzeug zum Schmieden | Halbzeug zum Weiterauswalzen | | Breitband (Coils) warmgewalzt | Röhrenvormaterial vierkant, beruhigt | Stabstahl | Formstahl |
|---|-------------------------------------|--|---|--------------------------------------|---|--|----------------------|------------|
| | Lingots p. tubes calmés | Demi-produits de forge | Demi-produits de relaminage | | Larges bandes à chaud (Coils) | Produits p. tubes carrés, calmés | Laminés marchands | Poutrelles |
| | Lingotti p. tubi calmati | Semilavorati da forgia | Halbfabrikaten voor herwalsing | | Nastri larghi a caldo (Coils) | Prodotti per tubi quadrati, calmati | Barre mercantile | Putrelle |
| Rondgietwerk v. buizen, rustig | Halbfabrikaten voor smeedwerk | für Stabstahl pour barres per barre voor staafstaal | für Feinbleche pour tôles fines per lamiera sottile voor dunne plaat | Breedband, warmgewalst (Coils) | Halbfabrikaten voor buizen, vierkant, rustig | Staalstaal | Profielstaal | |
| Rondgietwerk v. buizen, rustig ≥ 3 t | | | | | | ≥ 100 mm | | |
| Frachtbasis - Parité | | | | | | | | |
| ab Werk départ usine franco stabilim. af bedrijf | Ruhrort oder Dortmund | | | Oberhausen | ab Werk départ usine franco stabilim. af bedrijf | Oberhausen | Oberhausen | |
| 20. 5.53 | 338,60 | 49,-(a) 357,-(b) | 347,— | 360,— | 530,— | 412,— / 415,— | 421,— | 411,— |
| 10. 3.55 | 346,60 | 346,50 | 340,— | 350,— | 505,— | 425,— | 413,— | 403,50 |
| 1. 5.55 | 346,60 | 346,50 | 340,— | 350,— | 505,— | 425,— | 413,— | 403,50 |
| 10.10.55 | 346,60 | 354,— | 348,— | 358,— | 517,— | 425,— | 422,— | 413,— |
| 10. 9.56 | 346,60 | 354,— | 348,— | 358,— | 417,— | 425,— | 422,— | 413,— |
| 1. 2.57 | 373,70 | 388,— | 377,50 | 387,— | 547,— | 461,— | 456,— | 446,— |
| 13.11.58 | 382,— | 409,— | 398,— | 408,— | 565,— | 483,50 | 477,— | 467,— |
| 25. 4.59 | 382,— | 409,— | 398,— | 408,— | 565,— | 483,50 | 477,— | 467,— |
| 18. 2.60 | 382,— | 409,— | 398,— | 408,— | 565,— | 483,50 | 477,— | 467,— |
| 1. 4.60 | 382,— | 409,— | 398,— | 408,— | 565,— | 483,50 | 477,— | 467,— |
| 23. 8.61 | 382,— | 409,— | 398,— | 379,—(f) | 511,— | 483,50 | 477,— | 467,— |
| 20. 6.62 | 382,— | 409,— | 398,— | 379,—(f) | 511,— | 483,50 | 477,— | 467,— |
| 11. 8.62 | 382,— | 409,— | 398,— | 379,—(f) | 511,— | 483,50 | 477,— | 467,— |
| 1. 1.63 | 382,— | 409,— | 398,— | 379,—(f) | 511,— | 483,50 | 477,— | 467,— |
| 2. 7.63 | 382,— | 409,— | 398,— | 379,—(f) | 511,— | 483,50 | 477,— | 467,— |
| 1. 1.64 | 382,— | 409,— | 398,— | 379,—(f) | 511,— | 483,50 | 477,— | 467,— |
| 6. 7.64 | 382,— | 409,— | 398,— | 379,—(f) | 511,— | 483,50 | 477,— | 467,— |
| 1. 1.65 | 382,— | 409,— | 398,— | 371,— | 511,— | 483,50 | 477,— | 467,— |
| 15. 7.65 | 382,— | 409,— | 398,— | 371,— | 511,— | 483,50 | 477,— | 467,— |
| 1. 1.66 | 382,— | 409,— | 398,— | 371,— | 511,— | 483,50 | 477,— | 467,—(g) |
| 15. 7.66 | 382,— | 409,— | 398,— | 371,— | 511,— | 483,50 | 477,— | 467,— |
| 1. 1.67 | 382,— | 409,— | 398,— | 371,— | 511,— | 483,50 | 477,— | 467,— |
| 1. 7.67 | 382,— | 389,— | 377,50 | 322,— | 328,— | 483,50 | 467,— | 432,— |
| 1. 7.68 | 382,— | 385,—(h) | 375,50(h) | 312,50(h) | 444,50(h) | 483,50 | 452,50 | 418,50(h) |
| 1. 1.69 | 382,— | 385,—(h) | 375,50(h) | 320,50(h) | 449,50(h) | 483,50 | 452,50 | 443,50 |
| 1. 7.69 | 382,— | 390,— | 387,50(h) | 379,50 | 459,50(h) | 483,50 | 452,50 | 443,50 |
| 1. 1.70 | 382,— | 390,—/410,— | 375,—(k) | 375,—(j)(k) | 465,—(l) | 483,50 | 450,— | 470,— |

(a) Pour pièces forgées

(b) Pièces matriçées

(c) En cas de livraison vers les autres pays de la Communauté, il est bonifié sur le montant de la facture 4 % de taxes et 2 % (lingots et demi-produits 1 % et à partir du 1.2.1956 palanques, tôles fines et matériel d'attache 3 %) au titre de la ristourne pour rentrée de devises
Prix nets à partir du 1.1.68 (hors taxes)

(a) Per pezzi fucinati

(b) Pezzi a matrice

(c) In caso di consegna agli altri paesi della Comunità viene bonificato sull'ammontare della fattura il 4 % delle tasse e il 2 % (lingotti e semiprodotto l'1 % e a partire dal 1.2.1956 palancole, lamiere sottili e reggetta il 3 %) a titolo di storno per rientro di divise
Prezzo netto dal 1.1.68 (senza tasse)

(d) Rabais 10,— DM

(e) Rabais 13,— DM

(f) Rabais 8,— DM

(g) Rabais temporaire 15,— DM/t

(h) Rabais temporaire déduit

(i) > 8 mm

(j) Rabais 35 DM pour larges bandes et feuillards

(k) Parité Oberhausen

(l) Parité Essen

(m) Rabais 35 DM pour tôles hors larges bandes

(n) Laminées à froid en rouleaux

(d) Ribasso 10,— DM

(e) Ribasso 13,— DM

(f) Ribasso 8,— DM

(g) Ribasso temporaneo 15,— DM/t

(h) Escl. ribasso temporaneo

(i) > 8 mm

(j) Ribasso 35 DM per larghi nastri et nastri laminati a caldo

(k) Parità Oberhausen

(l) Parità Essen

(m) Ribasso 35 DM per lamiera derivate da larghi nastri

(n) in rotoli laminati a freddo

Werksgrundpreise für Walzwerkserzeugnisse gemäß den bei der Hohen Behörde hinterlegten Preislisten (einschl. 4 % Umsatzsteuer (c) ab 1.1.68: Nettopreise

Basisprijzen van walserijproducten volgens de bij de Hoge Autoriteit ingediende prijschalen (inclusief omzetbelasting (c)

VIII

SM-Stahl . SM-Staal / Gruppe II . Groep II

Deutschland (BR)

DM/t

| Breitflanschträger Poutrelles à larges ailes Putrelle ad ali larghe Breedflensbalken | Bandstahl, warmgewalzt Feuillards laminés à chaud Nastri a caldo Bandstaal, warmgewalzt | Walzdraht Fil machine Vergella Walsdraad | Breitflachstahl Larges plats Larghi piatti Universalstaal | Grobbleche Tôles fortes Lamiere grosse Dicke plaat > 4,76 mm | Mittelbleche Tôles moyennes Lamiere medie Middeldikke plaat | Handelsfeinbleche, warmgewalzt Tôles fines à chaud Lamiere sottili a caldo Dunne plaat van handelskwaliteit, warmgewalzt < 3 mm NPO | Dynamobleche Tôles dynamo Lamierni magnetici Dynamoplaat 3,6 w—0,5 mm | Preise am: Prix au: Prezzi al: Prijs op: |
|---|--|---|--|--|--|---|---|---|
| Parità · Paricetspunt | | | | | | | | |
| Oberhausen | Oberhausen | Oberhausen | Oberhausen | Essen | Essen | Stegen | Essen | |
| 433,— | 490,— | 439,— | 478,— | 478,— | 478,— | 549,— | 750,— | 20. 5.53 |
| 424,— | 482,— | 420,— | 457,50 | 465,— | 472,50 | 562,— | 745,50 | 10. 3.55 |
| 424,— | 482,— | 420,— | 457,50 | 465,— | 472,50 | 562,— | 745,50 | 1. 5.55 |
| 434,— | 493,— | 430,— | 470,— | 476,— | 483,— | 575,— | 763,— | 10.10.55 |
| 434,— | 493,— | 430,— | 470,— | 476,— | 483,— | 575,— | 763,— | 10. 9.56 |
| 468,— | 527,— | 465,— | 506,— | 512,— | 519,— | 611,— | 796,— | 1. 2.57 |
| 491,— | 553,— | 488,— | 525,—(d) | 537,—(e) | 544,— | 641,— | 830,— | 13.11.50 |
| 491,— | 553,— | 488,— | 525,—(d) | 537,—(e) | 544,— | 641,— | 830,— | 25. 4.59 |
| 501,— | 553,— | 488,—/485,— | 525,—(d) | 537,—(e) | 544,— | 630,— | 830,— | 18. 2.60 |
| 501,— | 553,— | 488,—/485,— | 525,—(d) | 537,—(e) | 544,— | 630,— | 830,— | 1. 4.60 |
| 501,— | 515,— | 488,—/485,— | 525,—(d) | 537,—(e) | 544,— | 605,— | 830,— | 23. 8.61 |
| 501,— | 515,— | 485,— | 525,—(d) | 537,—(e) | 544,— | 605,— | 830,— | 20. 6.62 |
| 501,— | 515,— | 485,— | 525,—(d) | 537,—(e) | 544,— | 605,— | 830,— | 11. 8.62 |
| 501,— | 515,— | 485,— | 525,—(d) | 537,—(e) | 544,— | 605,— | 830,— | 1. 1.63 |
| 501,— | 515,— | 485,— | 525,—(d) | 537,—(e) | 544,— | 605,— | 830,— | 2. 7.63 |
| 501,— | 515,— | 485,— | 525,—(d) | 537,—(e) | 544,— | 605,— | 830,— | 1. 1.64 |
| 501,— | 515,— | 485,— | 525,—(d) | 537,—(e) | 544,— | 605,— | 830,— | 6. 7.64 |
| 501,— | 515,— | 485,— | 525,—(d) | 537,—(e) | 544,— | 605,— | 830,— | 1. 1.65 |
| 501,— | 515,— | 485,— | 525,—(d) | 537,—(e) | 544,— | 605,— | 830,— | 15. 7.65 |
| 501,— | 515,— | 485,— | 525,—(d) | 537,—(e) | 544,— | 605,— | 830,— | 1. 1.66 |
| 501,— | 515,— | 485,— | 525,—(d) | 537,—(e) | 544,— | 605,— | 830,— | 15. 7.66 |
| 501,— | 515,— | 485,— | 525,—(d) | 537,—(e) | 544,— | 605,— | 830,— | 1. 1.67 |
| 476,— | 480,—/470,— | 440,— | 464,— | 464,— | 464,— | 535,— | 747,— | 1. 7.67 |
| 461,—(h) | 457,—/447,—(h) | 420,50(h) | 454,—(h) | 437,—(h)(l) | 437,—(h) | 473,—(h) | 736,—(h) | 1. 7.68 |
| 476,— | 457,—(h) | 420,50(h) | 479,—(h) | 469,—(h)(l) | 444,—(h) | 488,—(h) | 736,—(h) | 1. 1.69 |
| 476,— | 472,—(h) | 440,50(h) | 499,— | 499,—(l) | 479,—(h) | 480,—(h) | 756,—(h) | 1. 7.69 |
| 500,— | 465,—(l) | 465,— | 535,—(h)(l) | 540,—(m) | 540,—(m) | 510,— | 812,—(h)(n) | 1. 1.70 |

(a) Freiformschmiedestücke
(b) Gesenkschmiedestücke

(c) Bei Direktlieferungen an Abnehmer der Gemeinschaft außerhalb des Bundesgebietes ermäßigen sich die oben aufgeführten Preise um 4 % Umsatzsteuer sowie um die zustehende Ausführungsvergütung von 2 % (Halbzeug 1 %, ab 1.2.1956 Spundwandstahl, Feinbleche und Oberbaubehör 3 %) des Deviseneingangs

Ab 1.1.68: Nettopreise ohne Steuern

- (d) Rabatt 10,— DM
(e) Rabatt 13,— DM
(f) Rabatt 8,— DM
(g) Zeitrabatt in Höhe von 15,— DM/t
(h) Abzüglich Zeitrabatt
(i) > 8 mm
(j) Rabatt 35,— DM für Warmbreitband und Bandstahl
(k) Frachtbasis Oberhausen
(l) Frachtbasis Essen
(m) Rabatt 35,— DM für Groß- und Mittelbleche im Warmbreitbandbereich
(n) in Rollen kaltgewalzt

(a) Niet in matrijs gesmede stukken
(b) in matrijs gesmede stukken

(c) Bij rechtstreekse leveringen aan afnemers binnen de Gemeenschap doch buiten het Bondsgebied worden de aangegeven prijzen vermindert met 4% omzetbelasting, alsook met de exportpremie ten bedrage van 2 % (voor halfabrikaten 1 %, vanaf 1.2.1956 voor damwandstaal, dunne plaat en materieel voor de bovenbouw van spoorwegen 3 %) van de ontvanger valuta

Vanaf 1.1.68: nettoprijzen exclusief belastingen

- (d) Rabat 10,— DM
(e) Rabat 13,— DM
(f) Rabat 8,— DM
(g) Tijdelijke rabat 15,— DM/t
(h) Exclusief tijdelijke rabat
(i) > 8 mm
(j) Rabat 35,— DM voor breedband en bandstaal
(k) Paricetspunt Oberhausen
(l) Paricetspunt Essen
(m) Rabat 35,— DM voor dikke en middeldikke platen ex-coils
(n) In rollen koudgewalst

IX

Prix de base des produits sidérurgiques suivant barèmes déposés à la Haute Autorité (Hors taxes)

Prezzi base dei prodotti secondo i listini depositati all'Alta Autorità (Tasse escluse)

Acier Thomas · Acciaio Thomas

Belgique/België

Fb/t

| Preise am: Prix au: Prezzi al: Prijs op: | Röhrenrund- güsse | Halbzeug zum Schmieden | Halbzeug zum Weiterauswalzen | | Breitband (Coils) wärmgewalzt | Röhren- vormaterial (runde Knüppel) | Stabstahl | Formstahl |
|---|---------------------------|-------------------------------------|--|---|--------------------------------------|---|----------------------|--------------|
| | Lingots p. tubes | Demi-produits de forge | Demi-produits de relaminage | | Larges bandes à chaud (Coils) | Produits p. tubes (billettes rondes) | Laminés marchands | Poutrelles |
| | Lingotti per tubi | Semilavorati da forgia | Semilavorati da rilaminazione | | Nastri larghi a caldo (Coils) | Prodotti per tubi (billette tonde) | Barre mercantili | Putrelle |
| | Rondgietwerk v. buizen | Halbfabrikaten voor smeedwerk | für Stabstahl pour barres per barre voor staafstaal | für Feinbleche pour tôles fines per lamiere sottili voor dunne plaat | Breedband, wärmgewalst (Coils) | Halbfabrikaten voor buizen (ronde knuppels) | Staalstaal | Profielstaal |
| | ≥ 195 mm | | | | | | | |
| Frachtbasis · Parité | | | | | | | | |
| | Seraing | — | Seraing | Seraing | Seraing (d) | Seraing | Seraing | Seraing |
| 20. 5.53 | 4 100 | — | 3 500 | 3 650 | 5 650 | 4 800 | 4 575 / 4 530 | 4 575 |
| 10. 3.55 | 3 900 | — | 3 630 | 3 630 | 5 300 | 4 800 | 4 800 | 4 800 |
| 1. 5.55 | 4 300 | — | 3 830 | 3 730 | 5 300 | 4 930 | 4 950 | 4 950 |
| 10.10.55 | 4 300 | — | 4 000 | 3 830 | 5 300 | 4 930 | 4 950 | 4 950 |
| 10. 9.56 | — | — | 4 200 | 4 200 | 5 300 | 5 250 | 5 150 | 5 350 |
| 1. 2.57 | — | — | 4 500 | 4 450 | 5 300 | 5 250 | 5 500(a) | 5 700 |
| 13.11.58 | — | — | 4 100 | 4 300 | 5 400 | 5 260 | 5 100(b) | 5 350 |
| 25. 4.59 | — | — | 4 100 | 4 300 | 5 400 | 5 260 | 5 100(b) | 5 350 |
| 18. 2.60 | — | — | 4 300 | 4 500 | 5 650 | 5 260 | 5 200(c) | 5 350 |
| 1. 4.60 | — | — | 4 300 | 4 500 | 5 650 | 5 260 | 5 200(c) | 5 350 |
| 23. 8.61 | — | — | 4 300 | 4 500 | 5 650 | 5 260 | 5 200(c) | 5 350 |
| 20. 6.62 | — | — | 4 300 | 4 500 | 5 650 | 5 260 | 5 200(c) | 5 350 |
| 11. 8.62 | — | — | 4 300 | 4 500 | 5 650 | 5 260 | 5 200(c) | 5 350 |
| 1. 1.63 | — | — | 4 300 | 4 500 | 5 650 | 5 260 | 5 200(c) | 5 350 |
| 2. 7.63 | — | — | 4 300 | 4 500 | 5 650 | 5 260 | 5 200(c) | 5 350 |
| 1. 1.64 | — | — | 4 300 | 4 500 | 5 650 | 5 260 | 5 200(c) | 5 350 |
| 6. 7.64 | — | — | 4 300 | 4 500 | 5 650 | 5 260 | 4 800(f) | 5 350 |
| 1. 1.65 | — | — | 4 300 | 4 500 | 5 650 | 5 260 | 4 800(f) | 5 300(g) |
| 15. 7.65 | — | — | 4 300 | 4 500 | 5 650 | 5 260 | 4 800(f) | 4 800(g) |
| 1. 1.66 | — | — | 4 300 | 4 500 | 5 650 | 5 260 | 4 500(h) | 4 500(g) |
| 15. 7.66 | — | — | 4 300 | 4 500 | 5 650 | 5 260 | 4 600(h) | 4 650(g) |
| 1. 1.67 | — | — | 4 300 | 4 500 | 5 650 | 5 260 | 4 600(h) | 4 650(g) |
| 1. 7.67 | — | — | 4 300 | 4 500 | 5 650 | 5 260 | 4 700(h) | 4 650(g) |
| 1. 7.68 | — | — | 4 300 | 4 500 | 5 650 | 5 260 | 4 500(k) | 4 300(k) |
| 1. 1.69 | — | — | 4 300 | 4 500 | 5 650 | 5 260 | 4 650(k) | 4 650(k) |
| 1. 7.69 | — | — | 4 300 | 4 500 | 5 950 | 5 260 | 5 900(k)(l) | 6 200(k) |
| 1. 1.70 | — | — | 5 000 | 5 200 | 6 400 | 5 260 | 6 900 (m) | 8 200(k) |

(a) Ronds à béton 5.400
 (b) Ronds à béton 4 850
 (c) Ronds à béton 4 950/5 050
 (d) A partir du 18.9.62 = Ougrée
 (e) A partir du 1.10.62 = Marchienne
 (f) Ronds à béton 4 700
 (g) Parité Marchienne
 (h) Parité Marchienne; ronds à béton = 4 050 parité Clabecq
 (i) Parité La Louvière
 (k) Parité Marchienne; rabais temporaire déduit
 (ronds à béton : 3 800 parité Clabecq)
 (l) Ronds à béton 5 700
 (m) Parité Marchienne (Ronds à béton : 6 500 parité Clabecq)

(a) Tondi per cemento 5 400
 (b) Tondi per cemento 4 850
 (c) Tondi per cemento 4 950/5 050
 (d) Dal 18.9.62 = Ougrée
 (e) Dal 1.10.62 = Marchienne
 (f) Tondi per cemento 4 700
 (g) Parità Marchienne
 (h) Parità Marchienne; tondi per c.a. 4 050 parità Clabecq
 (i) Parità La Louvière
 (k) Parità Marchienne; escl. ribasso temporaneo
 (tondi per cemento : 3 800 parità Clabecq)
 (l) Tondi per cemento 5 700
 (m) Parità Marchienne (tondi per cemento : 6 500 parità Clabecq)

Werkgrundpreise für Walzwerkserzeugnisse gemäß den bei der Hohen Behörde hinterlegten Preislisten (ohne Steuern)

IX

Basisprijzen van walserijproducten volgens de bij de Hoge Autoriteit Ingediende prijschalen (excl. belastingen)

Thomasstahl · Thomasstaal

Belgique/België

Fb/t

| Breitflanschträger Poutrelles à larges ailes Putrelle ad ali larghe Breedflensbalken | Bandstahl, warmgewalzt Faillards laminés à chaud Nastri a caldo Bandstaal, warmgewalzt | Walzdraht Fil machine Vergella Walsdraad | Breitflachstahl Larges plats Larghi piatti Universaalstaal | Grobbleche Tôles fortes Lamiere grosse Dikke plaat > 4,76 mm | Mittelbleche Tôles moyennes Lamiere medie Middeldikke plaat | Handelsfeinbleche, warmgewalzt Tôles fines à chaud Lamiere sottile a caldo Dunne plaat van handelskwaliteit, warmgewalzt < 3 mm | Dynamobleche Tôles dynamo Lamierini magnetici Dynamoplaat 3,6 w—0,5 mm | Preise am: Prix au: Prezzi al: Prijs op: |
|---|---|---|---|--|--|---|--|---|
| Parität · Pariteitspunt | | | | | | | | |
| Charleroi (e) | Seraing-Ougrée | Seraing | Seraing | Seraing | Seraing | Seraing | — | |
| — | 5 000 | 4 585/4 530 | 5 225 | 5 225 | 5 225 | 6 250 | — | 20. 5.53 |
| — | 4 850 | 4 650 | 5 200 | 5 200 | 5 200 | 6 400 | — | 10. 3.55 |
| — | 5 000 | 4 800 | 5 500 | 5 500 | 5 500 | 6 400 | — | 1. 5.55 |
| — | 5 000 | 5 000 | 5 500 | 5 500 | 5 500 | 6 400 | — | 10.10.55 |
| 5 500 | 5 000 | 5 200 | 5 750 | 5 750 | 5 750 | 6 400 | — | 10. 9.56 |
| 5 850 | 5 200 | 5 400 | 6 400 | 6 400 | 6 400 | 6 800 | — | 1. 2.57 |
| 5 600 | 5 350 | 5 100 | 6 100 | 6 100 | 6 100 | 6 800 | — | 13.11.58 |
| 5 600 | 5 350 | 5 100 | 6 100 | 6 100 | 6 100 | 6 800 | — | 25. 4.59 |
| 5 600 | 5 450 | 5 500 | 6 100 | 6 100 | 6 100 | 6 800 | — | 18. 2.60 |
| 5 600 | 5 450 | 5 500 | 6 100 | 6 100 | 6 100 | 6 800 | — | 1. 4.60 |
| 5 600 | 5 450 | 5 500 | 6 100 | 6 100 | 6 100 | 6 800 | — | 23. 8.61 |
| 5 600 | 5 450 | 5 500 | 6 100 | 6 100 | 6 100 | 6 800 | — | 20. 6.62 |
| 5 600 | 5 450 | 5 500 | 6 100 | 6 100 | 6 100 | 6 800 | — | 11. 8.62 |
| 5 600 | 5 450 | 5 500 | 6 100 | 6 100 | 6 100 | 6 800 | — | 1. 1.63 |
| 5 600 | 5 450 | 5 500 | 6 100 | 6 100 | 6 100 | 6 800 | — | 2. 7.63 |
| 5 600 | 5 450 | 5 500 | 6 100 | 6 100 | 6 100 | 6 800 | — | 1. 1.64 |
| 5 600 | 5 450 | 5 500 | 6 100 | 6 100 | 6 100 | 6 800 | — | 6. 7.64 |
| 5 600 | 5 450 | 5 500 | 6 100 | 6 100 | 6 100 | 6 800 | — | 1. 1.65 |
| 5 600 | 5 450 | 5 500 | 6 100 | 6 100 | 6 100 | 6 800 | — | 15. 1.65 |
| 5 600 | 5 450 | 5 500 | 6 100 | 6 100 | 6 100 | 6 800 | — | 1. 1.66 |
| 5 600 | 5 450 | 5 500 | 6 100 | 6 100 | 6 100 | 6 800 | — | 15. 7.66 |
| 5 600 | 5 450 | 5 500 | 5 100(l) | 6 100 | 6 100 | 6 800 | — | 1. 1.67 |
| 5 600 | 5 450 | 5 500 | 5 100(l) | 6 100 | 6 100 | 6 800 | — | 1. 7.67 |
| 5 600 | 5 450 | 5 500 | 4 950(l) | 6 100 | 6 100 | 6 800 | — | 1. 7.68 |
| 5 600 | 5 450 | 5 500 | 5 250(l) | 6 100 | 6 100 | 6 800 | — | 1. 1.69 |
| 6 400 | 6 100 | 5 900 | 7 200(l) | 7 200 | 7 200 | 7 100 | — | 1. 7.69 |
| 8 350 | 6 650 | 6 550 | 8 200(l) | 8 150 | 8 150 | 7 900 | — | 1. 1.70 |

- (a) Moniereisen 5 400
- (b) Moniereisen 4 850
- (c) Moniereisen 4 950/5 050
- (d) Ab 18.9.62 = Ougrée
- (e) Ab 1.10.62 = Marchienne
- (f) Moniereisen 4 700
- (g) Parität Marchienne
- (h) Parität Marchienne; Moniereisen 4 050 Parität Clabecq
- (i) Parität La Louvière
- (k) Parität Marchienne: abzüglich Zeitrabatt (Moniereisen: 3 800 Parität Clabecq)

- (l) Moniereisen 5 700
- (m) Frachtbasis Marchienne (Moniereisen: 6 500 Frachtbasis Clabecq)

- (a) Betonstaal 5 400
- (b) Betonstaal 4 850
- (c) Betonstaal 4 950/5 050
- (d) Vanaf 18.9.62 = Ougrée
- (e) Vanaf 1.10.62 = Marchienne
- (f) Betonstaal 4 700
- (g) Pariteit Marchienne
- (h) Pariteit Marchienne; betonstaal 4 050 Pariteit Clabecq
- (i) Pariteit La Louvière
- (k) Pariteit Marchienne; excl. tijd. rabat (betonstaal : 3 800 pariteit Clabecq)

- (l) Betonstaal 5 700
- (m) Pariteit Marchienne (betonstaal: 6 500 pariteit Clabecq)

X

Prix de base des produits sidérurgiques suivant barèmes déposés à la Haute Autorité (Hors taxes)

Prezzi base dei prodotti siderurgici secondo i listini depositati all'Alta Autorità (Tasse escluse)

Acier Martin · Acciaio Martin

Belgique/België

Fb/t

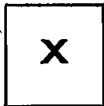
| Preise am: Prix au: Prezzi al: Prijs op: | Röhrenrund- güsse Lingots p. tubes Lingotti per tubi Rondgieterwerk v. buizen ≥ 195 mm | Halbzeug zum Schmieden Demi-produits de forge Semilavorati da forgia Halfabrikaten voor smeedwerk | Halbzeug zum Weiterauswalzen Demi-produits de relaminage Semilavorati da rilaminazione Halfabrikaten voor herwalsing | | Breitband (Coils) warmgewalzt Larges bandes à chaud (Coils) Nastri larghi a caldo (Coils) Breedband, warmgewalst (Coils) | Röhren- vormaterial (runde Knüppel) Produits p. tubes (billetes rondes) Prodotti per tubi (billette tonde) Halfabrikaten voor buizen (ronde knuppels) | Stabstahl Laminés marchands Barre mercantili Staafstaal | Formstahl Poutrelles Putrelle Profielstaal |
|---|--|---|---|---------|--|--|---|---|
| | Frachtbasis · Parité | | | | | | | |
| | Seraing | Seraing | Seraing | Seraing | Seraing (a) | Seraing | Seraing | Seraing |
| 20. 5.53 | 4 700 / 4 665 | 4 700 | 4 230 | 4 380 | — | 5 500 | 5 330 | 5 335 |
| 10. 3.55 | 4 200 / 4 500 | 4 610 | 4 360 | 4 360 | — | 5 300 | 5 550 / 5 600 | 5 550 |
| 1. 5.55 | 4 600 | 4 800 | 4 560 | 4 460 | — | 5 310 | 5 700 / 5 800 | 5 700 |
| 10.10.55 | 4 600 | 5 000 | 4 730 | 4 560 | 6 000 | 5 310 | 6 000 | 5 950 |
| 10. 9.56 | 4 900 | 5 370 | 4 930 | 4 930 | 6 000 | 5 655 | 6 200 | 6 400 |
| 1. 2.57 | 5 150 | 5 750 | 5 450 | 5 450 | 6 000 | 5 955 | 6 600 | 6 800 |
| 13.11.58 | 4 900 | 5 650 | 4 800 | 5 000 | 6 100 | 5 665 | 5 850 | 6 100 |
| 25. 4.59 | 4 900 | 5 650 | 4 800 | 5 000 | 6 100 | 5 665 | 5 850 | 6 100 |
| 18. 2.60 | 4 900 | 5 850 | 5 000 | 5 200 | 6 350 | 5 665 | 5 950 | 6 100 |
| 1. 4.60 | 4 900 | 5 850 | 5 000 | 5 200 | 6 350 | 5 665 | 5 950 | 6 100 |
| 23. 8.61 | 4 900 | 5 850 | 5 000 | 5 200 | 6 350 | 5 665 | 5 950 | 6 100 |
| 20. 6.62 | 4 900 | 5 850 | 5 000 | 5 200 | 6 350 | 5 665 | 5 950 | 6 100 |
| 11. 8.62 | 4 900 | 5 850 | 5 000 | 5 200 | 6 350 | 5 665 | 5 950 | 6 100 |
| 1. 1.63 | 4 900 | 5 850 | 5 000 | 5 200 | 6 350 | 5 665 | 5 950 | 6 100 |
| 2. 7.63 | 4 900 | 5 850 | 5 000 | 5 200 | 6 350 | 5 665 | 5 950 | 6 100 |
| 1. 1.64 | 4 900 | 5 850 | 5 000 | 5 200 | 6 350 | 5 665 | 5 950 | 6 100 |
| 6. 7.64 | 4 900 | 5 850 | 5 000 | 5 200 | 6 350 | 5 665 | 5 950 | 6 100 |
| 1. 1.65 | 4 900 | 5 850 | 5 000 | 5 200 | 6 350 | 5 665 | 5 550(c) | 6 050(c) |
| 15. 7.65 | 4 900 | 5 850 | 5 000 | 5 200 | 6 350 | 5 665 | 5 550(c) | 5 550(c) |
| 1. 1.66 | 4 900 | 5 850 | 5 000 | 5 200 | 6 350 | 5 665 | 5 250(c) | 5 250(c) |
| 15. 7.66 | 4 900 | 5 850 | 5 000 | 5 200 | 6 350 | 5 665 | 5 450(c) | 5 500(c) |
| 1. 1.67 | 4 900 | 5 850 | 5 000 | 5 200 | 6 350 | 5 665 | 5 450(c) | 5 500(c) |
| 1. 7.67 | 4 900 | 5 850 | 5 000 | 5 200 | 6 350 | 5 665 | 5 550(c) | 5 500(c) |
| 1. 7.68 | 4 900 | 5 850 | 5 000 | 5 200 | 6 350 | 5 665 | 5 550(c) | 5 500(c) |
| 1. 1.69 | 4 900 | 5 850 | 5 000 | 5 200 | 6 350 | 5 665 | — | — |
| 1. 7.69 | 4 900 | 5 850 | 5 000 | 5 200 | 6 350 | 5 665 | — | — |
| 1. 1.70 | 4 900 | 6 200 | 5 700 | 5 900 | 6 800(e) | 5 665 | — | — |

(a) A partir du 18.9.62 = Ougrée
 (b) A partir du 16.4.63 = Angleur
 (c) Parité Marchienne
 (d) Parité La Louvière
 (e) Acier LD
 (f) Bobines laminées à froid, parité Tilleur

(a) Dal 18.9.62 = Ougrée
 (b) Dal 16.4.63 = Angleur
 (c) Parità Marchienne
 (d) Parità La Louvière
 (e) Acciaio LD
 (f) Coils laminati a freddo, parità Tilleur

Werkgrundpreise für Walzwerkserzeugnisse gemäß den bei der Hohen Behörde hinterlegten Preislisten (ohne Steuern)

Basisprijzen van walserijproducten volgens de bij de Hoge Autoriteit ingediende prijschalen (excl. belastingen)



SM-Stahl · SM-Staal
Belgique/België

Fb/t

| Breitflanschträger Poutrelles à larges ailes Putrelle ad ali larghe Breedflensbalken | Bandstahl, warmgewalzt Feuillards laminés à chaud Nastri a caldo Bandstaal, warmgewalst | Walzdraht Fil machine Vergella Walsdraad | Breitflachstahl Larges plats Larghi piattci Universaalstaal | Grobbleche Tôles fortes Lamiere grosse Dikke plaat > 4,76 mm | Mittelbleche Tôles moyennes Lamiere medie Middeldikke plaat | Handelsfeinbleche, warmgewalzt Tôles fines à chaud Lamiere sottile a caldo Dunne plaat van handelskwaliteit, warmgewalst < 3 mm | Dynamobleche Tôles dynamo Lamierini magnetici Dynamoplaat 3,6 w—0,5 mm | Preise am: Prix au: Prezzi al: Prijs op: |
|---|--|---|--|--|--|---|--|---|
| Parità · Pariteitspunt | | | | | | | | |
| Charleroi | Seraing-Ougrée | Seraing | Seraing | Seraing | Seraing | Seraing | Seraing (b) | |
| — | 5 755 | 5 335 | 6 225 | 6 225 | 6 225 | 7 250 | 9 100 | 20. 5.53 |
| — | 5 450 | 5 250 | 5 800 | 5 800 | 5 800 | 7 000 | 8 550 | 10. 3.55 |
| — | 5 600 | 5 450 | 6 300 | 6 300 | 6 300 | 7 000 | 8 550 | 1. 5.55 |
| — | 5 600 | 5 650 | 6 500 | 6 500 | 6 500 | 7 000 | 8 775 | 10.10.55 |
| — | 5 600 | 5 850 | 6 750 | 6 750 | 6 750 | 7 000 | 9 000 | 10. 9.56 |
| — | 6 300 | 6 150 | 7 600 | 7 600 | 7 600 | 7 400 | 9 000 | 1. 2.57 |
| 6 350 | 6 450 | 5 850 | 6 900 | 6 900 | 6 900 | 7 400 | 9 400 | 13.11.58 |
| 6 350 | 6 450 | 5 850 | 6 900 | 6 900 | 6 900 | 7 400 | 9 400 | 25. 4.59 |
| 6 350 | 6 550 | 6 250 | 6 900 | 6 900 | 6 900 | 7 400 | 9 400 | 18. 2.60 |
| 6 350 | 6 550 | 6 250 | 6 900 | 6 900 | 6 900 | 7 400 | 9 400 | 1. 4.60 |
| 6 350 | 6 350 | 6 250 | 6 900 | 6 900 | 6 900 | 7 400 | 9 400 | 23. 8.61 |
| 6 350 | 6 350 | 6 250 | 6 900 | 6 900 | 6 900 | 7 400 | 9 400 | 20. 6.62 |
| 6 350 | 6 350 | 6 250 | 6 900 | 6 900 | 6 900 | 7 400 | 9 400 | 11. 8.62 |
| — | 6 350 | 6 250 | 6 900 | 6 900 | 6 900 | 7 400 | 9 400 | 1. 1.63 |
| — | 6 350 | 6 250 | 6 900 | 6 900 | 6 900 | 7 400 | 9 400 | 2. 7.63 |
| — | 6 350 | 6 250 | 6 900 | 6 900 | 6 900 | 7 400 | 9 400 | 1. 1.64 |
| 6 350 | 6 350 | 6 250 | 6 900 | 6 900 | 6 900 | 7 400 | 9 400 | 6. 7.64 |
| 6 350 | 6 350 | 6 250 | 6 900 | 6 900 | 6 900 | 7 400 | 9 400 | 1. 1.65 |
| 6 350 | 6 350 | 6 250 | 6 900 | 6 900 | 6 900 | 7 400 | 9 400 | 15. 7.65 |
| 6 350 | 6 350 | 6 250 | 6 900 | 6 900 | 6 900 | 7 400 | 9 400 | 1. 1.66 |
| 6 350(c) | 6 000 | 6 250 | 6 900 | 6 900 | 6 900 | 7 400 | 9 400 | 15. 7.66 |
| 6 350(c) | 6 000 | 6 250 | 6 900 | 6 900 | 6 900 | 7 400 | 9 400 | 1. 1.67 |
| 6 350(c) | 6 000 | 6 300 | 6 900 | 6 900 | 6 900 | 7 400 | 9 400 | 1. 7.67 |
| 6 350(c) | 6 000 | 6 300 | 5 200(d) | 6 900 | 6 900 | 7 400 | 9 400 | 1. 7.68 |
| — | 6 000 | 6 300 | 5 650(d) | 6 900 | 6 900 | 7 400 | 9 400 | 1. 1.69 |
| — | 6 650 | 6 450 | 7 600(d) | 8 000 | 8 000 | 7 700 | 9 400 | 1. 7.69 |
| — | 7 200 | 7 100 (e) | 8 575(d) | 8 950 | 8 950 | 8 500 | 11 200(f) | 1. 1.70 |

(a) Ab 18.9.62 = Ougrée
(b) Ab 16.4.63 = Angleur
(c) Parität Marchienne
(d) Parität La Louvière
(e) LD-Stahl
(f) Coils, kaltgewalzt, Frachtbasis Tilleur

(a) Vanaf 18.9.62 = Ougrée
(b) Vanaf 16.4.63 = Angleur
(c) Pariteit Marchienne
(d) Pariteit La Louvière
(e) LD-staal
(f) Coils, koudgewalst, pariteitspunt Tilleur

Prix de base des produits sidérurgiques suivant barèmes déposés à la Haute Autorité (Hors taxes)

Prezzi base dei prodotti siderurgici secondo i listini depositati all'Alta Autorità (Tasse escluse)

Acier Thomas · Acciaio Thomas / Groupe I · Gruppo I

Ffr/t (a)

France

| Preise am: Prix au: Prezzi al: Prijs op: | Röhrenrundgüsse Lingots p. tubes Lingotti per tubi Rondgietwerk v. bulzen | Halbzeug zum Schmieden Demi-produits de forge Semilavorati da forgia Halbfabrikaten voor smeedwerk | Halbzeug zum Weiterauswalzen Demi-produits de relaminage Semilavorati da rilaminazione Halbfabrikaten voor herwalsing für Stabstahl pour barres per barre voor staafstaal für Feinbleche pour tôles fines per lamiera sottile voor dunne plaat | | Breitband (Coils) warmgewalzt Larges bandes à chaud (Coils) Nastri larghi a caldo (Coils) Breedband, warmgewalst (Coils) | Röhrenvormmaterial (Rund ≤ 150 mm) Produits p. tubes (Rond ≤ 150 mm) Prodotti per tubi (Tondi ≤ 150 mm) Halbfabrikaten voor buizen (Rondstaal ≤ 150 mm) | Stabstahl Laminés marchands Barre mercantili Scaafstaal | Formstahl Poutrelles Putrelle Profielstaal |
|---|--|---|---|------------|---|--|--|---|
| | Frachtbasis · Parité | | | | | | | |
| | — | Thionville | Thionville | Thionville | Montmédy | Thionville | Thionville | Thionville |
| 20. 5.53 | — | 26 740 | 24 000 | 24 000 | 40 700 | — | 31 600 | 31 100 |
| 10. 3.55 | — | 25 780 | 22 870 | 23 220 | 37 400 | — | 30 150 | 29 640 |
| 1. 5.55 | — | 25 780 | 22 870 | 23 220 | 37 400 | — | 30 150 | 29 640 |
| 10.10.55 | — | 25 780 | 22 870 | 23 220 | 37 400 | — | 30 150 | 29 640 |
| 10. 9.56 | — | 27 300 | 24 200 | 24 600 | 38 900 | 42 000 | 31 500 | 31 900 |
| 1. 2.57 | — | 27 300 | 24 200 | 24 600 | 38 900 | 42 000 | 31 500 | 31 900 |
| 13.11.58 | — | 31 550 | 27 970 | 28 430 | 44 960 | 48 540 | 36 410 | 36 870 |
| 25. 4.59 | — | 35 240 | 31 240 | 31 760 | 50 220 | 52 130 | 40 670 | 41 180 |
| 18. 2.60 | — | 352,40 | 312,40 | 317,60 | 502,20 | 521,30 | 406,70 | 411,80 |
| 1. 4.60 | — | 382,— | 341,80 | 338,20 | 528,80 | 543,70 | 440,90 | 446,40 |
| 23. 8.61 | — | 382,— | 341,80 | 338,20 | 528,80 | 543,70 | 440,90 | 446,40 |
| 20. 6.62 | — | 382,— | 341,80 | 338,20 | 528,80 | 543,70 | 453,40 | 458,30 |
| 11. 8.62 | — | 410,70 | 367,40 | 354,— | 555,20 | 584,50 | 476,80 | 482,70 |
| 1. 1.63 | — | 410,70 | 367,40 | 354,— | 555,20 | 584,50 | 476,80 | 482,70 |
| 2. 7.63 | — | 410,70 | 367,40 | 354,— | 555,20 | 584,50 | 476,80 | 482,70 |
| 1. 1.64 | — | 410,70 | 367,40 | 354,— | 555,20 | 584,50 | 476,80 | 482,70 |
| 6. 7.64 | — | 410,70 | 367,40 | 354,— | 555,20 | 584,50 | 476,80 | 482,70 |
| 1. 1.65 | — | 410,70 | 367,40 | 354,— | 555,20 | 584,50 | 476,80 | 482,70 |
| 15. 7.65 | — | 410,70 | 367,40 | 354,— | 555,20 | 584,50 | 476,80 | 482,70 |
| 1. 1.66 | — | 410,70 | 367,40 | 354,— | 555,20 | 584,50 | 476,80 | 482,70 |
| 15. 7.66 | — | 410,70 | 367,40 | 354,— | 555,20 | 584,50 | 476,80 | 482,70 |
| 1. 1.67 | — | 410,70 | 367,40 | 354,— | 555,20 | 584,50 | 476,80 | 482,70 |
| 1. 7.67 | — | 410,70 | 367,40 | 354,— | 555,20 | 584,50 | 476,80 | 482,70 |
| 1. 7.68 | — | 410,70 | 367,40 | 354,— | 510,20(b) | 584,50 | 446,80(b)(c) | 482,70 |
| 1. 1.69 | — | 407,70(b) | 364,40(b) | 351,—(b) | 531,20(b) | 580,50(b) | 472,80(b)(c)(e) | 486,—(b) |
| 1. 7.69 | — | 430,— | 387,— | 374,— | 580,— | 610,— | 500,—(f) | 540,— |
| 1. 1.70 | — | 515,— | 450,— | 447,— | 660,—(d) | — | 585,—(g) | 640,— |

(a) A partir du 1^{er} janvier 1960, 100 Ffr = 1 F
 (b) Rabais temporaire déduit
 (c) Ronds à béton 426,80 Ffr/t Idem (b)
 (d) Parité Thionville
 (e) Ronds à béton 422,80 Ffr
 (f) Ronds à béton idem 500,—F
 (g) Ronds à béton 593,— F

(a) Dal 1° gennaio 1960, 100 Ffr = 1 F
 (b) Escl. ribasso temporaneo
 (c) Tondi per cemento 426,80 Ffr/t Idem (b)
 (d) Parità Thionville
 (e) Tondi per cemento 422,80 Ffr
 (f) Tondi per cemento idem 500,—F
 (g) Tondi per cemento 593,— F

Werksgrundpreise für Walzwerkserzeugnisse gemäß den bei der Hohen Behörde hinterlegten Preislisten (ohne Steuern)

XI

Basisprijzen van walserijproducten volgens de bij de Hoge Autoriteit ingediende prijschalen (excl. belastingen)

Thomasstahl · Thomasstaal / Grappe I · Groep I

France

Ffrjt (a)

| Breitflanschträger Poutrelles à larges ailes Putrelle ad ali larghe Breedflensbalken | Bandstahl, warmgewalzt Feuillards laminés à chaud Nastri a caldo Bandstaal, warmgewalst | Walzdraht Fil machine Vergella Walsdraad | Breitflachstahl Larges plats Larghi platti Universaalstaal | Grobbleche Tôles fortes Lamiere grosse Dikke plaat > 4,76 mm | Mittelbleche Tôles moyennes Lamiere medie Middeldikke plaat | Handelsfeinbleche, warmgewalzt Tôles fines à chaud Lamiere sottili a caldo Dunne plaat van handelskwaliteit, warmgewalst < 3 mm | Dynamobleche Tôles dynamo Lamierini magnetici Dynamoplaat 3,6 w—0,5 mm | Preise am: Prix au: Prezzi al: Prijs op: |
|---|--|---|---|--|--|---|--|---|
| Parità · Pariteitspunt | | | | | | | | |
| Thionville | Thionville | Thionville | Thionville | Montmédy | Montmédy | Montmédy | — | |
| 33 600 | 34 420 | 32 040 | 36 200 | 36 600 | 36 600 | 42 740 | — | 20. 5.53 |
| 32 200 | 33 720 | 30 245 | 35 070 | 35 480 | 35 480 | 42 210 | — | 10. 3.55 |
| 32 200 | 33 720 | 30 245 | 35 070 | 35 480 | 35 480 | 42 210 | — | 1. 5.55 |
| 32 200 | 33 720 | 30 245 | 35 070 | 35 480 | 35 480 | 42 210 | — | 10.10.55 |
| 34 700 | 34 700 | 32 600 | 36 700 | 37 200 | 37 200 | 43 900 | — | 10. 9.56 |
| 34 700 | 34 700 | 32 600 | 36 700 | 37 200 | 37 200 | 43 900 | — | 1. 2.57 |
| 40 100 | 40 100 | 38 070 | 42 410 | 42 990 | 42 990 | 50 720 | — | 13.11.58 |
| 44 790 | 44 790 | 42 520 | 47 370 | 48 020 | 48 020 | 56 310 | — | 25. 4.59 |
| 447,90 | 447,90 | 425,20 | 473,70 | 480,20 | 480,20 | 563,10 | — | 18. 2.60 |
| 485,50 | 477,10 | 460,90 | 504,50 | 507,10 | 517,70 | 588,30 | — | 1. 4.60 |
| 485,50 | 477,10 | 460,90 | 504,50 | 507,10 | 517,70 | 588,30 | — | 23. 8.61 |
| 498,40 | 477,10 | 460,90 | 504,50 | 507,10 | 517,70 | 588,30 | — | 20. 6.62 |
| 525,— | 502,20 | 489,70 | 539,80 | 541,30 | 552,60 | 615,80 | — | 11. 8.62 |
| 525,— | 502,20 | 489,70 | 539,80 | 541,30 | 552,60 | 615,80 | — | 1. 1.63 |
| 525,— | 502,20 | 489,70 | 539,80 | 541,30 | 552,60 | 615,80 | — | 2. 7.63 |
| 525,— | 502,20 | 489,70 | 539,80 | 541,30 | 552,60 | 615,80 | — | 1. 1.64 |
| 525,— | 502,20 | 489,70 | 539,80 | 541,30 | 552,60 | 615,80 | — | 6. 7.64 |
| 525,— | 502,20 | 489,70 | 539,80 | 541,30 | 552,60 | 615,80 | — | 1. 1.65 |
| 525,— | 502,20 | 489,70 | 539,80 | 541,30 | 552,60 | 615,80 | — | 15. 7.65 |
| 525,— | 502,20 | 489,70 | 539,80 | 541,30 | 552,60 | 615,80 | — | 1. 1.66 |
| 525,— | 502,20 | 489,70 | 539,80 | 541,30 | 552,60 | 615,80 | — | 15. 7.66 |
| 525,— | 502,20 | 489,70 | 539,80 | 541,30 | 552,60 | 615,80 | — | 1. 1.67 |
| 525,— | 502,20 | 489,70 | 539,80 | 541,30 | 552,60 | 615,80 | — | 1. 7.67 |
| 525,— | 477,20(b) | 459,70(b) | 489,80(b) | 491,30(b)(d) | 502,60(b)(d) | 555,80(b) | — | 1. 7.68 |
| 528,—(b) | 488,20(b) | 475,70(b) | 526/536(b) | 527,—(b)(d) | 527,—(b)(d) | 570,80(b) | — | 1. 1.69 |
| 575,— | 527,— | 510,— | 610,— | 610,— | 610,— | 626,— | — | 1. 7.69 |
| 665,— | 619,— | 608,— | 738,— | 738,—(d) | 738,—(d) | 738,—(d) | — | 1. 1.70 |

- (a) Ab 1. Januar 1960 100 Ffr = 1 Ffr
- (b) Abzüglich Zeitrabatt
- (c) Moniereisen 426,80 Ffr/t idem (b)
- (d) Parität Thionville
- (e) Moniereisen 422,80 Ffr
- (f) Moniereisen idem 500 Fr
- (g) Moniereisen 593,— F

- (a) Vanaf 1 januari 1960 100 Ffr = 1 Ffr
- (b) Exclusief tijdelijke rabat
- (c) Betonstaal 426,80 Ffr/t idem (b)
- (d) Pariteit Thionville
- (e) Betonstaal 422,80 Ffr
- (f) Betonstaal idem 500 Fr
- (g) Betonstaal 593,— F

Prix de base des produits sidérurgiques suivant barèmes déposés à la Haute Autorité (Hors taxes) (a)

Prezzi base dei prodotti siderurgici secondo i listini depositati all'Alta Autorità (Tasse escluse) (a)

Acier Martin · Acciaio Martin / Groupe II - Gruppo II

Ffr/t

France

| Prix am: Prix au: Prezzi al: Prijs op: | Röhrenrund- güsse Lingots p. tubes Lingotti per tubi Rondgietwerk v. buizen | Halbzeug zum Schmieden Demi-produits de forge Semilavorati da forgia Halbfabrikaten voor smeedwerk | Halbzeug zum Weiterauswalzen Demi-produits de relaminage Semilavorati da rilaminazione Halbfabrikaten voor hervalsing für Stabstahl pour barres per barre voor staafstaal | | Breitband (Coils) warmgewalzt Larges bandes à chaud (Coils) Nastri larghi a caldo (Coils) Breedband, warmgewalst (Coils) | Röhren- vormaterial (Rund ≤ 150 mm) Produits p. tubes (Rond ≤ 150 mm) Prodotti per tubi (Tondi ≤ 150 mm) Halbfabrikaten voor buizen (Rondstaal ≤ 150 mm) | Stabstahl Laminés marchands Barre mercantili Scaafstaal | Formstahl Poutrelles Putrelle Profielstaal |
|---|---|--|--|------------|--|--|---|---|
| | Frachtbasis · Parité | | | | | | | |
| | — | Thionville | Thionville | Thionville | Montmédy | Thionville | Thionville | Thionville |
| 20. 5.53 | — | 29 370 | 26 800 | 26 800 | 44 300 | 39 500 | 34 600 | 34 100 |
| 10. 3.55 | — | 30 150 | 27 200 | 27 440 | 41 100 | 40 210 | 35 090 | 34 560 |
| 1. 5.55 | — | 30 150 | 27 200 | 27 440 | 41 100 | 40 210 | 35 090 | 34 560 |
| 10.10.55 | — | 32 150 | 29 200 | 29 440 | 43 100 | 42 210 | 37 090 | 36 560 |
| 10. 9.56 | — | 34 000 | 31 000 | 31 200 | 44 800 | 44 100 | 38 800 | 39 300 |
| 1. 2.57 | — | 34 000 | 31 000 | 31 200 | 44 800 | 44 100 | 38 800 | 39 300 |
| 13.11.58 | — | 38 430 | 35 040 | 35 260 | 50 630 | 49 840 | 43 850 | 44 420 |
| 25. 4.59 | — | 41 200 | 37 560 | 37 800 | 54 280 | 53 430 | 47 010 | 47 620 |
| 18. 2.60 | — | 412,00 | 375,60 | 378,00 | 542,80 | 534,30 | 470,10 | 476,20 |
| 1. 4.60 | — | 431,40 | 395,10 | 400,70 | 565,60 | 556,70 | 489,80 | 496,20 |
| 23. 8.61 | — | 431,40 | 395,10 | 400,70 | 565,60 | 556,70 | 489,80 | 496,20 |
| 20. 6.62 | — | 431,40 | 395,10 | 400,70 | 565,60 | 556,70 | 503,70 | 510,80 |
| 11. 8.62 | — | 463,80 | 424,70 | 415,40 | 587,10 | 598,50 | 529,70 | 536,60 |
| 1. 1.63 | — | 463,80 | 424,70 | 415,40 | 587,10 | 598,50 | 529,70 | 536,60 |
| 2. 7.63 | — | 463,80 | 424,70 | 415,40 | 587,10 | 598,50 | 529,70 | 536,60 |
| 1. 4.64 | — | 463,80 | 424,70 | 415,40 | 587,10 | 598,50 | 529,70 | 536,60 |
| 6. 7.64 | — | 463,80 | 424,70 | 415,40 | 587,10 | 598,50 | 529,70 | 536,60 |
| 1. 1.65 | — | 463,80 | 424,70 | 415,40 | 587,10 | 598,50 | 529,70 | 536,60 |
| 15. 7.65 | — | 463,80 | 424,70 | 415,40 | 587,10 | 598,50 | 529,70 | 536,60 |
| 1. 1.66 | — | 463,80 | 424,70 | 415,40 | 587,10 | 598,50 | 529,70 | 536,60 |
| 15. 7.66 | — | 463,80 | 424,70 | 415,40 | 587,10 | 598,50 | 529,70 | 536,60 |
| 1. 1.67 | — | 463,80 | 424,70 | 415,40 | 587,10 | 598,50 | 529,70 | 536,60 |
| 1. 7.67 | — | 463,80 | 424,70 | 415,40 | 587,10 | 598,50 | 529,70 | 536,60 |
| 1. 7.68 | — | 463,80 | 424,70 | 415,40 | 542,10(b) | 598,50 | 499,70(b) | 536,60 |
| 1. 1.69 | — | 460,80(b) | 421,70(b) | 412,40(b) | 563,10(b) | 594,50(b) | 552,—(b) | 559,—(b) |
| 1. 7.69 | — | 523/543 | 445,— | 436,— | 612,— | 624,— | 579,— | 613,— |
| 1. 1.70 | — | 570/590 | 508,— | 502,— | 692,—(c) | 720,—(f) | 636,— | 673,— |

(a) A partir du 1^{er} janvier 1960, 100 Ffr = 1 Ffr

(b) Rabais temporaire déduit

(c) Parité Thionville

(d) Parité Dijon

(e) Parité Montbard

(f) Qualité de base grade A

(g) En rouleaux laminés à froid

(a) Dal 1^o gennaio 1960 100 Ffr = 1 Fr

(b) Escl. ribasso temporaneo

(c) Parità Thionville

(d) Parità Dijon

(e) Parità Montbard

(f) Qualità di base grado A

(g) In rotoli laminati a freddo

Werksgrundpreise für Walzwerkserzeugnisse gemäß den bei der Hohen Behörde hinterlegten Preislisten (ohne Steuern) (a)

Basisprijzen van walserijsprodukten volgens de bij de Hoge Autoriteit ingediende prijschalen (excl. belasting.)(a)

XII

SM-Stahl . SM-Staal / Gruppe II . Groep II

France

Ffr/t

| Breitflanschträger Poutrelles à larges ailes Putrelle ad ali larghe Breedflensbalken | Bandstahl, warmgewalzt Feuillards laminés à chaud Nastri a caldo Bandstaal, warmgewalzt | Walzdraht Fil machine Vergella Walsdraad | Breitflachstahl Larges plats Larghi piatti Universaalstaal | Grobbleche Tôles fortes Lamiere grosse Dikke plaat > 4,76 mm | Mittelbleche Tôles moyennes Lamiere medie Middeldikke plaat | Handelsfeinbleche, warmgewalzt Tôles fines à chaud Lamiere sottili a caldo Dunne plaat van handelskwaliteit, warmgewalzt < 3 mm | Dynamobleche Tôles dynamo Lamierini magnetici Dynamoplaat 3,6 w—0,5 mm | Preise am: Prix au: Prezzi al: Prijs op: |
|---|--|---|---|--|--|---|--|---|
| Parità · Pariteitspunt | | | | | | | | |
| Thionville | Thionville | Thionville | Thionville | Montmédy | Montmédy | Montmédy | Baume-les-Dames | |
| 36 600 | 38 720 | 36 000 | 40 600 | 41 200 | 41 200 | 46 640 | 73 205 | 20. 5.53 |
| 37 220 | 38 900 | 34 520 | 39 850 | 40 590 | 40 590 | 47 460 | 71 570 | 10. 3.55 |
| 37 220 | 38 900 | 34 520 | 39 850 | 40 590 | 40 590 | 47 460 | 71 570 | 1. 5.55 |
| 39 220 | 40 900 | 36 520 | 41 850 | 42 590 | 42 590 | 49 460 | 71 570 | 10.10.55 |
| 42 300 | 42 500 | 39 100 | 44 000 | 44 900 | 44 900 | 51 500 | 74 370 | 10. 9.56 |
| 42 300 | 42 500 | 39 100 | 44 000 | 44 900 | 44 900 | 51 500 | 74 370 | 1. 2.57 |
| 47 810 | 48 030 | 44 190 | 49 730 | 50 750 | 50 750 | 58 200 | 84 050 | 13.11.58 |
| 51 250 | 51 490 | 47 370 | 53 310 | 54 400 | 54 400 | 62 390 | 90 600 | 25. 4.59 |
| 512,50 | 514,90 | 473,70 | 533,10 | 544,— | 544,— | 623,90 | 906,— | 18. 2.60 |
| 534,— | 536,60 | 493,60 | 555,50 | 566,80 | 568,30 | 651,60 | 947,70 | 1. 4.60 |
| 534,— | 536,60 | 493,60 | 555,10 | 566,80 | 568,30 | 651,60 | 947,70 | 23. 8.61 |
| 549,70 | 536,60 | 493,60 | 555,10 | 566,80 | 568,30 | 651,60 | 947,70 | 20. 6.62 |
| 577,50 | 563,50 | 524,50 | 588,80 | 596,60 | 598,10 | 675,60 | 1 019 | 11. 8.62 |
| 577,50 | 563,50 | 524,50 | 588,80 | 596,60 | 598,10 | 675,60 | 1 019 | 1. 1.63 |
| 577,50 | 563,50 | 524,50 | 588,80 | 596,60 | 598,10 | 675,60 | 1 019 | 2. 7.63 |
| 577,50 | 563,50 | 524,50 | 588,80 | 596,60 | 598,10 | 675,60 | 1 019 | 1. 1.64 |
| 577,50 | 563,50 | 524,50 | 588,80 | 596,60 | 598,10 | 675,60 | 1 019 | 6. 7.64 |
| 577,50 | 563,50 | 524,50 | 588,80 | 596,60 | 598,10 | 675,60 | 1 019 | 1. 1.65 |
| 577,50 | 563,50 | 524,50 | 588,80 | 596,60 | 598,10 | 675,60 | 1 019 | 15. 7.65 |
| 577,50 | 563,50 | 524,50 | 588,80 | 596,60 | 598,10 | 675,60 | 1 019 | 1. 1.66 |
| 577,50 | 563,50 | 524,50 | 588,80 | 596,60 | 598,10 | 675,60 | 1 019 | 15. 7.66 |
| 577,50 | 563,50 | 524,50 | 588,80 | 596,60 | 598,10 | 675,60 | 1 019 | 1. 1.67 |
| 577,50 | 563,50 | 524,50 | 588,80 | 596,60 | 598,10 | 675,60 | 1 019 | 1. 7.67 |
| 577,50 | 538,50(b) | 494,50(b) | 538,80(b) | 546,60(b)(c) | 548,10(b)(c) | 615,60(b) | 1 019 | 1. 7.68 |
| 600,—(b) | 549,50(b) | 510,50(b) | 575/585(b) | 565,—(b)(c) | 565,—(b)(c) | 630,60(b) | 1 032(d) | 1. 1.69 |
| 647,— | 589,— | 530,— | 625,— | 625,— | 625,— | 686,— | 1 075(e) | 1. 7.69 |
| 698,— | 654,— | 628,— | 748,— | 748,—(c) | 748,—(c) | 778,—(c) | 1 308(e)(g) | 1. 1.70 |

(a) Ab 1. Januar 1960 100 Ffr = 1 Ffr

(b) Abzüglich Zeitrabatt

(c) Parität Thionville

(d) Parität Dijon

(e) Parität Montbard

(f) Grundgüte Grad A

(g) In Rollen, kaltgewalzt

(a) Vanaf 1 januari 1960 100 Ffr = 1 Ffr

(b) Exclusief tijdelijke rabat

(c) Pariteit Thionville

(d) Pariteit Dijon

(e) Pariteit Montbard

(f) Basiskwaliteit Graad A

(g) In rollen koudgewalst

Lire/t

Acier Martin ou Oxygène pur · Acciaio Martin o Ossigeno puro

Itali:

| Preise am: Prix au : Prezzi al : Prijs op : | Röhrenrund- güsse | Halbzeug zum Schmieden | Halbzeug zum Weiterauswalzen | | Breitband (Coils) warmgewalzt | Röhren- vormaterial | Stabstahl | | Formstahl | |
|--|---------------------------|-------------------------------------|--|---|--------------------------------------|-------------------------------|----------------------|------------------|--|----------------|
| | Lingots p. tubes | Demi-produits de forge | Demi-produits de relaminage | | Larges bandes à chaud (Coils) | Produits pour tubes | Laminés marchands | | | |
| | Lingotti per tubi | Semilavorati da forgia | Semilavorati da rilaminazione | | Nastri larghi a caldo (Coils) | Prodotti per tubi | Barre mercantili | | | |
| | Rondgietwerk v. buizen | Halbfabrikaten voor smeedwerk | für Stabstahl pour barres per barre voor staafstaal | für Feinbleche pour tôles fines per lamiere sottili voor dunne plaat | Breedband, warmgewalst (Coils) | Halbfabrikaten voor buizen | < 80 mm | ≥ 80 mm | Poutrelles Putrelle Profielstaal | |
| Frachtbasis · Parité | | | | | | | | | | |
| | — | Novi Ligure | Novi Ligure | Novi Ligure | Genova Campi (b) | Novi Ligure | Torino (e) | Novi Ligure | Novi Ligure | Novi Ligure |
| 20. 5.53 | — | 70 000 | 62 000 | 64 000 | 87 000 | 76 000 | | 77 000 | 77 000 | 76 000 |
| 10. 3.55 | — | 65 000 | 57 000 | 62 000 | 84 000 | 76 000 | | 76 000 | 76 000 | 74 000 |
| 1. 5.55 | — | 65 000 | 57 000 | 62 000 | 84 000 | 76 000 | | 76 000 | 76 000 | 74 000 |
| 10.10.55 | — | 65 000 | 57 000 | 62 000 | 86 000 | 76 000 | | 76 000 | 76 000 | 74 000 |
| 10. 9.56 | — | 68 000 | 62 000 | 64 000 | 87 000 | | 79 000 | 76 000 | 76 000 | 77 000 |
| 1. 2.57 | — | 76 000 | 70 000 | 77 000 | 92 000 | | 86 000 | 82 500 | 82 500 | 86 000 |
| 13.11.58 | — | 65 000 | 59 000 | 66 000 | 83 000 | | 78 000 | 68/69 000 (g) | 76 000 | 75 000 |
| 25. 4.59 | — | 65 000 | 59 000 | 66 000 | 83 000 | | 73 000 | 65/66 000 (g) | 76 000 | 75 000 |
| 18. 2.60 | — | 65 000 | 59 000 | 66 000 | 80 000 | | 75 000 | 69/70 000 (h) | 72 000 | 67/71 000 |
| 1. 4.60 | — | 65 000 | 59 000 | 66 000 | 80 000 | | 75 000 | 69/70 000 (h) | 72 000 | 67/71 000 |
| 23. 8.61 | — | 63 000 | 57 000 | 64 000 | 76 000(i) | | 75 000 | 67/68 000 (j) | 70 000 | 68/69 000 |
| 20. 6.62 | — | 63 000 | 57 000 | 64 000 | 74 000(i) | | 75 000 | 67/68 000 (j)(l) | 70 000 | 68/69 000 |
| 11. 8.62 | — | 63 000 | 57 000 | 64 000 | 74 000(i) | | 75 000 | 65/66 000 (m) | 70 000 | 68/69 000 |
| 1. 1.63 | — | 63 000 | 57 000 | 64 000 | 74 000(i) | | 75 000 | 65/66 000 (m) | 71 000 | 69 000 |
| 2. 7.63 | — | 63 000 | 57 000 | 64 000 | 74 000(i) | | 75 000 | 63/64 000 (n) | 69 000 | 67 000 |
| 1. 1.64 | — | 63 000 | 57 000 | 64 000 | 74 000(i) | | 75 000 | 63/64 000 (h) | 69 000 | 67 000 |
| 6. 7.64 | — | 63 000 | 57 000 | 64 000 | 74 000(i) | | 75 000 | 64/64 000 (p) | 69 000 | 67 000 |
| 1. 1.65 | — | 63 000 | 57 000 | 64 000 | 74 000(i) | | 75 000 | 64/65 000 (p) | 69 000 | 67 000 |
| 15. 1.65 | — | 63 000 | 57 000 | 64 000 | 74 000(i) | | 75 000 | 64/65 000 (p) | 69 000 | 68 000 |
| 1. 1.66 | — | 63 000 | 57 000 | 64 000 | 74 000(i) | | 75 000 | 64/65 000 (p) | 69 000 | 68 000 |
| 15. 7.66 | — | 63 000 | 57 000 | 64 000 | 74 000(i) | | 75 000 | 64/65 000 (q) | 71 000 | 71 000 |
| 1. 1.67 | — | 63 000 | 57 000 | 64 000 | 74 000(i) | | 75 000 | 64/65 000 (q) | 71 000 | 71 000 |
| 1. 7.67 | — | 63 000 | 57 000 | 64 000 | 74 000(i) | | 75 000 | 64/65 000 (r) | 71 000 | 71 000 |
| 1. 7.68 | — | 63 000 | 53 000(s) | 56 000(s) | 69 000(s) | | 75 000 | (u)(s)60 000 (s) | 68 000 | 67 000(s) |
| 1. 1.69 | — | 63 000 | 53 000(s) | 56 000(s) | 74 000 | | 75 000 | (s) 63 000 (a) | 60 000 (s) | 69 000 |
| 1. 7.69 | — | 63 000 | 55 000 | 58 000 | 77 000 | | 75 000 | 74 000 (u) | 75 000 | 77 000 |
| 1. 1.70 | — | 65 000 | 58 000 | 60 000 | 82 000 | | — | (w) 78 000 | 79 000 | 80 000 |

(a) Barème d'ILVA

(b) Les prix de Cornigliano, parité Gênes, Campi. — 10.7.61 = Novi Ligure

(c) La production d'acier Thomas est insignifiante et ne fait pas l'objet de barèmes

(d) A partir du 15.4.58 < 75 mm resp. ≥ 75 mm; à partir du 11.9.59 < 80 mm resp. ≥ 80 mm

(e) Prix de FIAT

(f) Prix de Terni

(g) Ronds à béton 60/62 000

(h) Ronds à béton 68/70 000

(i) Coils à chaud de relaminage; rabais de 3 %

(j) Ronds à béton 63/65 000

(k) Rabais de 4 000 Lit. pour tôles fortes de 4,76-8 mm provenant de laminage continu

(l) Ronds à béton 60/62 000 Napoli

(m) Ronds à béton 64/66 000 Napoli

(n) Ronds à béton 59,5/61 500 Napoli

(o) A partir du 1.1.63 Piombino

(p) Ronds à béton 56,5/58 500 Napoli

(q) Ronds à béton 58,5/60 500 Napoli

(r) Ronds à béton 60/62 Napoli

(s) Rabais temporaire déduit

(t) Parité Torino-Dora

(u) Ronds à béton Napoli

(v) Parité Napoli à partir du 1.8.66

(w) Ronds à béton 80 000 Napoli

(x) Falck (parité Sesto S. Giovanni)

(a) Listino dell'ILVA

(b) I prezzi di Cornigliano, parità Genova, Campi. — 10.7.61 = Novi Ligure

(c) La produzione di acciaio Thomas è insignificante e non è riportata nei listini

(d) A decorrere dal 15.4.48 < 75 mm resp. ≥ 75 mm; a decorrere dall'11.9.59 < 80 mm resp. ≥ 80 mm

(e) Prezzo della FIAT

(f) Prezzo della Terni

(g) Tondi per cemento 60/62 000

(h) Tondi per cemento 68/70 000

(i) Coils laminati a caldo per rilaminazione; Ribasso = 3 %

(j) Tondi per cemento 63/65 000

(k) Ribasso di 4 000 Lit. per lamiera grosse da 4,76 a 8 mm provenienti dai laminatoi continui

(l) Tondi per cemento 60/62 000 Napoli

(m) Tondi per cemento 64/66 000 Napoli

(n) Tondi per cemento 59,5/61 500 Napoli

(o) Dal 1.1.63 Piombino

(p) Tondi per cemento 56,5/58 500 Napoli

(q) Tondi per cemento 58,5/60 500 Napoli

(r) Tondi per cemento 60/62 Napoli

(s) Escl. ribasso temporaneo

(t) Parità Torino-Dora

(u) Tondi per cemento Napoli

(v) Parità Napoli dal 1.8.66

(w) Tondi per c.a. 80 000 Napoli

(x) Falck (parità Sesto S. Giovanni)

Werkgrundpreise für Walzwerkserzeugnisse gemäß den bei der Hohen Behörde hinterlegten Preislisten (ohne Steuern) (a)

Basisprijzen van walsrijproducten volgens de bij de Hoge Autoriteit ingediende prijschalen (excl. belasting.)(b)

XIII

Italia SM-Stahl (oder mit reinem Sauerstoff) · SM-Staal (of met zuivere zuurstof) Lire/t

| | | | | | | | | | |
|---|--|----------|---|---|---|--|--|--|---|
| Breitflanschträger Poutrelles à larges ailes Putrelle ad ali larghe Breedflensbalken | Bandstahl warmgewalzt Feuillards laminés à chaud Nastri a caldo Bandstaal warmgewalzt | | Walzdraht Fil machine Vergella Walsdraad | Breitflachstahl Larges plats Larghi piatti Universaalstaal | Grobbleche Tôles fortes Lamiere grosse Dikke plaat | Mittelbleche Tôles moyennes Lamiere medie Middeldikke plaat | Handelsfeibleche, warmgewalzt Tôles fines à chaud Lamiere sottili a caldo Dunne plaat van handelskwaliteit, warmgewalzt | Dynamobleche Tôles dynamo Lamierini magnetici Dynamoplaat | Preise am: Prix au: Prezzi al: Prijs op: |
| | < 100 mm | > 100 mm | | | | | | | |

Parità · Pariteitspunt

| Novi Ligure (o) | Novi Ligure | | Novi Ligure | Novi Ligure | Novi Ligure | Novi Ligure | Novi Ligure | Novi Ligure | Terni (f) | |
|-----------------|-------------|------------|--------------|-------------|--------------|-------------|-------------|-------------|-----------|----------|
| — | 79 000 | 79 000 | 73 000 | 88 000 | 88 000 | 88 000 | 96 000 | 145 000 | | 20. 5.53 |
| — | 80 000 | 80 000 | 76 000 | 87 000 | 87 000 | 87 000 | 102 000 | 134 000 | | 10. 3.55 |
| — | 80 000 | 80 000 | 76 000 | 87 000 | 87 000 | 87 000 | 102 000 | 134 000 | | 1. 5.55 |
| — | 80 000 | 80 000 | 76 000 | 87 000 | 87 000 | 87 000 | 102 000 | 134 000 | | 10.10.55 |
| — | 82 000 | 82 000 | 76 000 | 92 000 | 96 000 | 93 000 | 102 000 | 138 000 | | 10. 9.56 |
| — | 89 000 | 89 000 | 85 500 | 102 000 | 107 000 | 105 000 | 107 500 | 143 000 | | 1. 2.57 |
| — | (d) 85 000 | (d) 82 000 | 70 000 | 87 000 | 95 000 | 90 000 | 99 000 | | 137 500 | 13.11.58 |
| — | (d) 85 000 | (d) 82 000 | 70 000 | 87 000 | 95 000 | 90 000 | 99 000 | | 137 500 | 25. 4.59 |
| — | (d) 76 000 | (d) 72 000 | 76 000 | 82 000 | 88 000 | 88 000 | 105 000 | | 140 500 | 18. 2.60 |
| — | (d) 76 000 | (d) 72 000 | 76 000 | 82 000 | 88 000 | 88 000 | 105 000 | | 140 500 | 1. 4.60 |
| — | (d) 74 000 | (d) 68 000 | 73 000 | 80 000 | 83/86 000(k) | 77 000 | 87 000 | | 146 000 | 23. 8.61 |
| 72 000 | (d) 74 000 | (d) 68 000 | 73 000 | 80 000 | 83/86 000(k) | 74 000 | 83 000 | | 146 000 | 20. 6.62 |
| 72 000 | (d) 74 000 | (d) 68 000 | 75 000 | 80 000 | 83/86 000(k) | 74 000 | 83 000 | | 146 000 | 11. 8.62 |
| 70 000 | (d) 74 000 | (d) 68 000 | 75 000 | 80 000 | 81/84 000 | 76 000 | 85 000 | | 146 000 | 1. 1.63 |
| 70 000 | (d) 74 000 | (d) 68 000 | 73 000 | 78 000 | 77/78 000 | 77 000 | 87 000 | | 146 000 | 2. 7.63 |
| 70 000 | — | (d) 68 000 | 73 000 | 78 000 | 77/78 000 | 77 000 | 87 000 | | 146 000 | 1. 1.64 |
| 70 000 | — | (d) 68 000 | 73 000 | 78 000 | 77/78 000 | 77 000 | 87 000 | | 146 000 | 6. 7.64 |
| 70 000 | — | (d) 68 000 | 73 000 | 78 000 | 77/78 000 | 77 000 | 87 000 | | 143 000 | 1. 1.65 |
| 70 000 | — | (d) 68 000 | 73 000 | 78 000 | 77/78 000 | 77 000 | 87 000 | | 143 000 | 15. 1.65 |
| 70 000 | — | (d) 68 000 | 73 000 | 78 000 | 77/78 000 | 77 000 | 87 000 | | 143 000 | 1. 1.66 |
| 70 000 | — | (d) 68 000 | 73 000(v) | 80 000 | 77/78 000 | 77 000 | 87 000 | | 143 000 | 15. 7.66 |
| 70 000 | — | (d) 68 000 | 73 000(v) | 80 000 | 77/78 000 | 77 000 | 87 000 | | 143 000 | 1. 1.67 |
| 70 000 | — | (d) 68 000 | 73 000(v) | 80 000 | 77/78 000 | 77 000 | 87 000 | | 143 000 | 1. 7.67 |
| 70 000 | — | (s) 65 000 | 68 000(s)(v) | 75 000(s) | 72/73 000(s) | 72 000(s) | 82 000(s) | | 143 000 | 1. 7.68 |
| 70 000 | — | 68 000 | 70 000(s)(v) | 76 000(s) | 77/78 000 | 77 000 | 87 000 | | 143 000 | 1. 1.69 |
| 76 000 | — | 73 000 | 75 000(v) | 83 000 | 84/85 000 | 85 000 | 85 000 | | 143 000 | 1. 7.69 |
| 82 000 | — | 79 000 | 79 000(v) | 85 000 | 91 000 | 91 000 | 91 000 | | 154 000 | 1. 1.70 |

- (a) Preise der ILVA
 (b) Preise von Cornigliano, Frachtbasis Genua, Campi. — 10.7.61 = Novi Ligure
 (c) Die Erzeugung an Thomasstahl ist unbedeutend; es existieren daher keine Preislisten
 (d) Ab 15.4.58 < 75 mm bzw. ≥ 75 mm; ab 11.9.59 < 80 mm bzw. ≥ 80 mm Breite
 (e) Preise der FIAT
 (f) Preise von Terni
 (g) Moniereisen 60/62 000
 (h) Moniereisen 68/70 000
 (i) Warmbreitband zum Weiterauswalzen; Rabatt = 3 %
 (j) Moniereisen 63/65 000
 (k) Rabatt von 4 000 Lire für Grobbleche von 4,76–8 mm, welche auf kontinuierlichen Walzstraßen hergestellt sind
 (l) Moniereisen 60/62 000 Napoli
 (m) Moniereisen 64/66 000 Napoli
 (n) Moniereisen 59,5/61 500 Napoli
 (o) Ab 1.1.63 Piombino
 (p) Moniereisen 56,5/58 500 Napoli
 (q) Moniereisen 58,5/60 500 Napoli
 (r) Moniereisen 60/62 Napoli
 (s) Abzüglich Zeitrabatt
 (t) Parität Turin-Dora
 (u) Moniereisen Napoli
 (v) Parität Napoli ab 1.8.66
 (w) Moniereisen 80 000 Napoli
 (x) Falck (Frachtbasis Sesto S. Giovanni)

- (a) Prijzen van ILVA
 (b) Prijzen van Cornigliano, pariteitspunt Genua, Campi. — 10.7.61 = Novi Ligure
 (c) De produktie van Thomasstaal is onbeduidend; er bestaan dan ook geen prijslijsten
 (d) Vanaf 15.4.1958 <75 mm resp. ≥75 mm; vanaf 11.9.1959 <80 resp. ≥80 mm
 (e) Prijzen van FIAT
 (f) Prijzen van Terni
 (g) Betonstaal 60/62 000
 (h) Betonstaal 68/70 000
 (i) Warmgewalst breedband voor uitwalsing; rabat van 3 %
 (j) Betonstaal 63/65 000
 (k) Rabat van 4 000 lire voor dikke plaat van 4,76–8 mm, die op continuwalsbanden is vervaardigd
 (l) Betonstaal 60/62 000 Napoli
 (m) Betonstaal 64/66 000 Napoli
 (n) Betonstaal 59,5/61 500 Napoli
 (o) Vanaf 1.1.63 Piombino
 (p) Betonstaal 56,5/58 500 Napoli
 (q) Betonstaal 58,5/60 500 Napoli
 (r) Betonstaal 60/62 Napoli
 (s) Exclusief tijdelijke rabat
 (t) Pariteit Torino-Dora
 (u) Betonstaal Napoli
 (v) Pariteit Napoli vanaf 1.8.66
 (w) Betonstaal 80 000 Napoli
 (x) Falck (pariteit Sesto S. Giovanni)

Acier Thomas · Acciaio Thomas

Luxembourg

Fb/t

| Preise am: Prix au: Prezzi al: Prijs op: | Röhrenrundgüsse Lingots p. tubes Lingotti per tubi Rondgietwerk v. buizen | Halbzeug zum Schmieden Demi-produits de forge Semilavorati da forgia Halbfabrikaten voor smeedwerk | Halbzeug zum Weiterauswalzen Demi-produits de relaminage Semilavorati da rilaminazione Halbfabrikaten voor herwalsing | | Breitband (Coils) wärmgewalzt Larges bandes à chaud (Coils) Nastri larghi a caldo (Coils) Breedband, wärmgewalzt (Coils) | Röhrenvormaterial Produits pour tubes Prodotti per tubi Halbfabrikaten voor buizen | Stabstahl Laminés marchands Barre mercantili Staaftaal | Formstahl Poutrelles Putrelle Profielstaal |
|---|--|---|--|------------|---|---|---|---|
| | Frachtbasis · Parité | | | | | | | |
| | — | — | Luxembourg | Luxembourg | Luxembourg | — | Luxembourg | Luxembourg |
| 20. 5.53 | — | — | 3 590 | 3 590 | 5 500 | — | 4 525 | 4 525 |
| 10. 3.55 (a) | — | — | 3 280 | 3 434 | 5 150 | — | 4 750 | 4 750 |
| 1. 5.55 | — | — | 3 590 | 3 750 | 5 150 | — | 4 750 | 4 750 |
| 10.10.55 | — | — | 3 690 | 3 850 | 5 150 | — | 4 750 | 4 750 |
| 10. 9.56 | — | — | 4 200 | 4 200 | 5 250 | — | 5 050 | 5 050 |
| 1. 2.57 | — | — | 4 200 | 4 200 | 5 250 | — | 5 050 | 5 050 |
| 13.11.58 | — | — | 4 100(c) | 4 300(c) | 5 400(d) | — | 5 000(c) | 5 200(c) |
| 25. 4.59 | — | — | 4 100(c) | 4 300(c) | 5 400(d) | — | 5 000(c) | 5 200(c) |
| 18. 2.60 | — | — | 4 100(c) | 4 300(c) | — | — | 5 000(c) | 5 200(c) |
| 1. 4.60 | — | — | 4 100(c) | — | — | — | 5 000(c) | 5 200(c) |
| 23. 8.61 | — | — | 4 100(c) | — | — | — | 5 000(c) | 5 200(c) |
| 20. 6.62 | — | — | 4 100(c) | — | — | — | 5 000(c)(f) | 5 200(c) |
| 11. 8.62 | — | — | 4 100(c) | — | — | — | 5 000(c)(f) | 5 200(c) |
| 1. 1.63 | — | — | 4 100(c) | — | — | — | 5 000(c)(f) | 5 200(c) |
| 2. 7.63 | — | — | 4 100(c) | — | — | — | 5 000(c)(f) | 5 200(c) |
| 1. 1.64 | — | — | 4 100(c) | — | — | — | 5 000(c)(f) | 5 200(c) |
| 6. 7.64 | — | — | 4 100(c) | — | — | — | 5 000(c)(f) | 5 200(c) |
| 1. 1.65 | — | — | 4 100(c) | — | — | — | 5 000(c)(f) | 5 200(c) |
| 15. 7.65 | — | — | 4 100(c) | — | — | — | 5 000(c)(f) | 5 200(c) |
| 1. 1.66 | — | — | 4 100(c) | — | — | — | 5 000(c)(f) | 5 200(c) |
| 15. 7.66 | — | — | 4 100(c) | — | — | — | 5 000(c)(f) | 5 200(c) |
| 1. 1.67 | — | — | 4 100(c) | — | — | — | 5 000(c)(f) | 5 200(c) |
| 1. 7.67 | — | — | 4 100(c) | 4 300(c) | — | — | 5 000(c)(f) | 5 200(c) |
| 1. 7.68 | — | — | 4 100(c) | 4 300(c) | — | — | 5 000(c)(f) | 5 200(c) |
| 1. 1.69 | — | — | 4 100(c) | 4 300(c) | — | — | 5 000(c)(f) | 5 200(c) |
| 1. 7.69 | — | — | 4 300(c) | 4 500(c) | — | — | 5 900(c)(g) | 6 200(c) |
| 1. 1.70 | — | — | 4 300(c) | 4 500(c) | — | — | 6 900(c)(h) | 8 050(c) |

(a) A partir du 25.1.55 les prix de base ci-dessus sont à majorer de 2,5 % sauf ceux des larges bandes et feuillards. Les prix du 10.3.55 tiennent compte de cette hausse ou représentent des nouveaux prix de base déposés entre-temps
 (b) Pas d'acier Martin. Les quelques tonnages d'acier électrique produits sont facturés avec différentes majorations de nuance sur le prix de base Thomas
 (c) Parité: Belval
 (d) Parité: Dudelange
 (e) Parité: Differdange
 (f) A partir du 22.12.61, ronds à béton 5 150
 (g) Ronds à béton 6 100
 (h) Ronds à béton 6 950

(a) A decorrere dal 25.1.55 i prezzi basi di cui sopra devono essere maggiorati del 2,5 % ad esclusione di quelli dei nastri larghi e dei nastri. I prezzi del 10.3.1955 tengono conto di questo rialzo e rappresentano nuovi prezzi di base depositati nel frattempo
 (b) Escluso l'acciaio Martin. I pochi quantitativi di acciaio elettrico prodotti sono fatturati con varie lievi maggiorazioni sul prezzo base Thomas
 (c) Parità: Belval
 (d) Parità: Dudelange
 (e) Parità: Differdange
 (f) Dal 22.12.61, tondi per cemento 5 150
 (g) Tondi per cemento 6 100
 (h) Tondi per cemento 6 950

Werksgrundpreise für Walzwerkserzeugnisse gemäß den bei der Hohen Behörde hinterlegten Preislisten (ohne Steuern) (b)

XIV

Basisprijzen van walselijproducten volgens de bij de Hoge Autoriteit ingediende prijschalen (excl. belasting.) (b)

Thomasstahl · Thomasstaal

Luxembourg

Fb/t

| Breitflanschträger Poutrelles à larges ailes Putrelle ad ali larghe Breedflansbalken | Bandstahl, warmgewalzt Feuillards laminés à chaud Nastri a caldo Bandstaal, warmgewalst | Walzdraht Fil machine Vergella Walsdraad | Breitflachstahl Larges plats Larghi piattì Universaalstaal | Grobbleche Tôles fortes Lamiere grosse Dikke plaat > 4,76 mm | Mittelbleche Tôles moyennes Lamiere medie Middeldikke plaat | Handelsfainbleche, warmgewalzt Tôles fines à chaud Lamiere sottili a caldo Dunne plaat van handelskwaliteit, warmgewalst < 3 mm | Dynamobleche Tôles dynamo Lamierini magnetici Dynamoplaat 3,6 w—0,5 mm | Preise am: Prix au: Prezzi al: Prijs op: |
|---|--|---|---|--|--|---|--|---|
| Parità · Pariteitspunt | | | | | | | | |
| Differdange | Luxembourg | Luxembourg | Luxembourg | Luxembourg | Luxembourg | Luxembourg | — | |
| 4 825 | 4 950 | 4 350 | 5 200 | 5 200 | 5 200 | 6 100 | — | 20. 5.53 |
| 4 850 | 4 825 | 4 346 | 4 971 | 4 971 | 4 971 | 6 252 | — | 10. 3.55 |
| 5 000 | 4 975 | 4 600 | 5 400 | 5 175 | 5 175 | 6 252 | — | 1. 5.55 |
| 5 200 | 4 975 | 4 600 | 5 400 | 5 175 | 5 175 | 6 377 | — | 10.10.55 |
| 5 400 | 4 975 | 5 050 | 5 600 | 5 550 | 5 550 | 6 380 | — | 10. 9.56 |
| 5 600 | 4 975 | 5 050 | 6 000(e) | 5 850 | 5 850 | 6 530 | — | 1. 2.57 |
| 5 400(c) | 5 350(c) | 5 000(c) | 6 000(e) | 5 900(d) | 5 900(d) | 6 930(d) | — | 13.11.58 |
| 5 400(c) | 5 350(c) | 5 000(c) | 6 000(e) | 5 900(d) | 5 900(d) | 6 930(d) | — | 25. 4.59 |
| 5 400(c) | 5 350(c) | 5 150(c) | 6 000(e) | 5 900(d) | 5 900(d) | 6 930(d) | — | 18. 2.60 |
| 5 400(c) | 5 350(c) | 5 150(c) | 6 000(e) | 5 900(d) | 5 900(d) | 6 930(d) | — | 1. 4.60 |
| 5 400(c) | 5 350(c) | 5 150(c) | 6 000(e) | 5 900(d) | 5 900(d) | 6 930(d) | — | 23. 8.61 |
| 5 400(c) | 5 350(c) | 5 150(c) | 6 000(e) | 5 900(d) | 5 900(d) | 6 930(d) | — | 20. 6.62 |
| 5 400(c) | 5 350(c) | 5 150(c) | 6 000(e) | 5 900(d) | 5 900(d) | 6 930(d) | — | 11. 8.62 |
| 5 400(c) | 5 350(c) | 5 150(c) | 6 000(e) | 5 900(d) | 5 900(d) | 6 930(d) | — | 1. 1.63 |
| 5 400(c) | 5 350(c) | 5 150(c) | 6 000(e) | 5 900(d) | 5 900(d) | 6 930(d) | — | 2. 7.63 |
| 5 400(c) | 5 350(c) | 5 150(c) | 6 000(e) | 5 900(d) | 5 900(d) | 6 930(d) | — | 1. 1.64 |
| 5 400(c) | 5 350(c) | 5 150(c) | 6 000(e) | 5 900(d) | 5 900(d) | 6 930(d) | — | 6. 7.64 |
| 5 400(c) | 5 350(c) | 5 150(c) | 6 000(c) | 5 900(d) | 5 900(d) | 6 930(d) | — | 1. 1.65 |
| 5 400(c) | 5 350(c) | 5 150(c) | 6 000(c) | 5 900(d) | 5 900(d) | 6 930(d) | — | 15. 7.65 |
| 5 400(c) | 5 350(c) | 5 150(c) | 6 000(c) | 5 900(d) | 5 900(d) | 6 930(d) | — | 1. 1.66 |
| 5 400(c) | 5 350(c) | 5 150(c) | 6 000(c) | 5 900(d) | 5 900(d) | 6 930(d) | — | 15. 7.66 |
| 5 400(c) | 5 350(c) | 5 150(c) | 6 000(c) | 5 900(d) | 5 900(d) | 6 930(d) | — | 1. 1.67 |
| 5 400(c) | 5 250(c) | 5 150(c) | 6 000(c) | 5 900(d) | 5 900(d) | 6 930(d) | — | 1. 7.67 |
| 5 400(c) | 5 250(c) | 5 150(c) | 6 000(c) | 5 900(d) | 5 900(d) | 6 930(d) | — | 1. 7.68 |
| 5 400(c) | 5 600(c) | 5 150(c) | 6 000(c) | 5 900(d) | 5 900(d) | 6 930(d) | — | 1. 1.69 |
| 6 400(c) | 6 100(c) | 5 750(c) | 6 300(c) | 7 200(d) | 7 200(d) | 7 180(d) | — | 1. 7.69 |
| 8 050(c) | 6 800 | 6 450(c) | 8 200(c) | 8 200 | 8 200(d) | 8 130(d) | — | 1. 1.70 |

(a) Ab 25.1.1955 sind obige Grundpreise, mit Ausnahme jener für Bandstahl, um 2,5 % zu erhöhen. Die Preise vom 10.3.1955 berücksichtigen diese Erhöhung oder entsprechen inzwischen neu hinterlegten Grundpreisen

(b) Keine SM-Stahl-Erzeugung. Die geringe Erzeugung an Elektrostahl wird mit verschiedenen Aufpreisen auf den Thomasgrundpreis berechnet

(c) Frachtbasis: Belval

(d) Frachtbasis: Dudelange

(e) Frachtbasis: Differdange

(f) Ab 22.12.61 Betonstahl 5150

(g) Moniereisen 6 100

(h) Moniereisen 6 950

(a) Vanaf 25.1.1955 dienen deze basisprijzen met 2,5 % te worden verhoogd behalve die voor breedband en bandstaal. De prijzen van 10.3.1955 houden rekening met deze verhoging of vertegenwoordigen nieuwe basisprijzen, die ondertussen ingediend werden

(b) Geen productie van SM-staal. De prijs voor de geringe productie van elektrostaal wordt door middel van toeslagen op de basisprijs voor Thomasstaal berekend

(c) Pariteitspunt: Belval

(d) Pariteitspunt: Dudelange

(e) Pariteitspunt: Differdange

(f) Vanaf 22.12.61 betonstaal 5150

(g) Betonstaal 6 100

(h) Betonstaal 6 950

XV

Prix de base des produits sidérurgiques suivant barèmes déposés à la Haute Autorité (Taxe comprise) (c)

Prezzi base dei prodotti siderurgici secondo i listini depositati all'Alta Autorità (Tassa compresa) (c)

Acier Thomas (d) · Acciaio Thomas (d)

Fl/t

Nederland

| Preise am: Prix au: Prezzi al: Prijs op: | Röhrenrundgüsse Lingots p. tubes Lingotti per tubi Rondgietwerk v. buizen | Halbzeug zum Schmieden Demi-produits de forge Semilavorati da forgia Halfabrikaten voor smeedwerk | Halbzeug zum Weiterauswalzen Demi-produits de relaminage Semilavorati da rilaminazione Halfabrikaten voor herwalsing | | Breitband (Coils) warmgewalzt Larges bandes à chaud (Coils) Nastri larghi a caldo (Coils) Breedband warmgewalst (Coils) | Röhrenvormmaterial Produits pour tubes Prodotti per tubi Halfabrikaten voor buizen | Stabstahl Laminés marchands Barre mercantili Staalstaal | Formstahl Poutrelles Putrelle Profielstaal | |
|---|--|--|---|---|--|---|--|---|---|
| | Frachtbasis · Parité | | | | | | | | |
| | — | — | — | — | Velsen (a) Beverwijk (b) | — | Utrecht (a)(b) | Utrecht (a)(b) | — |
| 20. 5.53 | — | — | — | — | — | — | — | 363,— | — |
| 10. 3.55 | — | — | — | — | — | — | — | 405,45 | — |
| 1. 5.55 | — | — | — | — | — | — | — | 429,20 | — |
| 10.10.55 | — | — | — | — | — | — | — | 429,20 | — |
| 10. 9.56 | — | — | — | — | 484,40(d) | — | — | 443,— | — |
| 1. 2.57 | — | — | — | — | 510,—(d) | — | — | 462,— | — |
| 13.11.58 | — | — | — | — | 500,—(d) | — | 361,80 (e) | 409,75 | — |
| 25. 4.59 | — | — | — | — | 500,—(d) | — | 377,50 (e) | 395,25 | — |
| 18. 2.60 | — | — | — | — | 500,—(d) | — | 439,— (e) | 435,10 | — |
| 1. 4.60 | — | — | — | — | 500,—(d) | — | 439,— (e) | 432,75 | — |
| 23. 8.61 | — | — | — | — | 450,—(d) | — | 404,90 (e) | 423,25 | — |
| 20. 6.62 | — | — | — | — | 450,—(d) | — | 404,90 (e) | 423,25 | — |
| 11. 8.62 | — | — | — | — | 450,—(d) | — | 404,90 (e) | 423,25 | — |
| 1. 1.63 | — | — | — | — | 450,—(d) | — | 348,10 (e) | 423,25 | — |
| 2. 7.63 | — | — | — | — | 450,—(d) | — | 357,— (e) | 423,25 | — |
| 1. 1.64 | — | — | — | — | 450,—(d) | — | 378,10 (e) | 423,25 | — |
| 6. 7.64 | — | — | — | — | 450,—(d) | — | 382,05 (e) | 423,25 | — |
| 1. 1.65 | — | — | — | — | 450,—(d) | — | 382,05 (e) | 423,25 | — |
| 15. 7.65 | — | — | — | — | 450,—(d) | — | 382,05 (e) | 423,25 | — |
| 1. 1.66 | — | — | — | — | 450,—(d) | — | 332,— (f) | 423,25 | — |
| 15. 7.66 | — | — | — | — | 450,—(d) | — | 332,— (f) | 423,25 | — |
| 1. 1.67 | — | — | — | — | 450,—(d) | — | 332,— (f) | 423,25 | — |
| 1. 7.67 | — | — | — | — | 458,10(d) | — | 338,10 (f) | 423,25 | — |
| 1. 7.68 | — | — | — | — | 458,10(d) | — | 338,10 (f) | 423,25 | — |
| 1. 1.69 | — | — | — | — | 419,20 | — | 310,— (f)(g) | — | — |
| 1. 7.69 | — | — | — | — | (g)(h) 419,20 | — | 400,— (f)(g) | — | — |
| 1. 1.70 | — | — | — | — | (g)(h) 419,20 (g)(h) | — | 450,— (f)(g)(i) | — | — |

(a) Expédition par eau: fob
 (b) Expédition par voie ferrée: fot
 (c) Les prix ci-dessus comprennent la taxe de transmission de 5 % (avant le 1.1.1955 de 4 %). En cas de livraison vers un autre pays de la Communauté les prix sont à réduire de la taxe de transmission ainsi que d'une bonification à l'exportation de 3 % (tôles 2,5 % fer-blanc 3,5 %)
 (d) Qualité courante sans garantie de qualité SM
 (e) Ronds à béton
 (f) Ronds à béton parité Velsen/Beverwijk
 (g) Hors taxe TVA
 (h) Qualité de base (sans prescriptions spéciales)
 (i) Ronds ordinaires (pour transformation à chaud) = 460

(a) Spedizione per via d'acqua: fob
 (b) Spedizione per ferrovia: fot
 (c) I prezzi di cui sopra comprendono la tassa di trasmissione del 5 % (prima del 1.1.1955 del 4 %). In caso di consegna a un altro paese della Comunità occorre detrarre dai prezzi la tassa di trasmissione ed un bonifico all'esportazione del 3 % (lamiera 2,5 %; banda stagnata 3,5 %)
 (d) Qualità corrente senza garanzia di qualità SM
 (e) Tondi per cemento
 (f) Tondi per c.a. parità Velsen/Beverwijk
 (g) Tassa esclusa I.V.A.
 (h) Qualità di base (senza prescrizioni speciali)
 (i) Tondi ordinari (per trasformazione a caldo) = 460

Werksgrundpreise für Walzwerkserzeugnisse gemäß den bei der Hohen Behörde hinterlegten Preislisten (einschl. Steuern) (c)

XV

Basisprijzen van walselijprodukten volgens de bij de Hoge Autoriteit ingediende prijslijsten (incl. belasting.) (c)

Thomasstahl (d) · Thomasstaal (d)

Nederland

Fl/t

| Breitflanschträger Poutrelles à larges ailes Putrelle ad ali larghe Breedflansbalken | Bandstahl, warmgewalzt Feuillards laminés à chaud Nastri a caldo Bandstaal, warmgewalst | | Walzdraht Fil machine Vergella Walsdraad | Breitflachstahl Larges plats Larghi piatti Universtaalstaal | Grobbleche Tôles fortes Lamiere grosse Dikke plaat | Mittelbleche Tôles moyennes Lamiere medie Middeldikke plaat | Handelsfeinbleche, warmgewalzt Tôles fines à chaud Lamiere sottile a caldo Dunne plaat van handelskwaliteit, warmgewalst | Dynamobleche Tôles dynamo Lamierini magnetici Dynamoplaat | Preise am: Prix au: Prezzi al: Prijs op: |
|---|--|--------------------------|---|--|---|--|---|--|---|
| | ≤ 102 mm | ≥ 150 mm | | | | | | | |
| Parité · Pariteitspunt | | | | | | | | | |
| — | Zwijnrecht | Velsen (a) Beverwijk (b) | Zwijnrecht | — | Velsen (a) Beverwijk (b) | Velsen (a) Beverwijk (b) | Velsen (a) Beverwijk (b) | — | — |
| — | 396,— | — | 340,— | — | 420,— | 420,— | 495,— | — | 20. 5.53 |
| — | 406,— | 458,— | 388,— | — | 400,— | 410,25 | 521,25 | — | 10. 3.55 |
| — | 443,— | 458,— | 425,— | — | 400,— | 410,25 | 521,25 | — | 1. 5.55 |
| — | 440,— | 478,35 | 430,— | — | 405,— | 415,25 | 521,25 | — | 10.10.55 |
| — | 443,— | 478,35 | 430,— | — | 405,— | 415,25 | 521,25 | — | 10. 9.56 |
| — | 447,— | 513,35 | 465,— | — | 460,— | 470,25 | 551,25 | — | 1. 2.57 |
| — | 447,— | 536,85 | 415,— | — | 400,— | 400,— | 526,25 | — | 13.11.58 |
| — | 447,— | 536,85 | 422,— | — | 400,— | 400,— | 526,25 | — | 25. 4.59 |
| — | 457,— | 536,85 | 447,— | — | 430,— | 430,— | 526,25 | — | 18. 2.60 |
| — | 457,— | 536,85 | 447,— | — | 430,— | 430,— | 526,25 | — | 1. 4.60 |
| — | 447,— | 536,85 | 447,— | — | 422,50 | 430,— | 506,25 | — | 23. 8.61 |
| — | 447,— | 536,85 | 447,— | — | 402,50 | 405,— | 506,25 | — | 20. 6.62 |
| — | 447,— | 536,85 | 447,— | — | 410,— | 412,50 | 506,25 | — | 11. 8.62 |
| — | 447,— | 536,85 | 447,— | — | 410,— | 412,50 | 506,25 | — | 1. 1.63 |
| — | 435,— | 536,85 | 447,— | — | 385,— | 392,50 | 506,25 | — | 2. 7.63 |
| — | 435,— | 536,85 | 447,— | — | 365,— | 385,— | 506,25 | — | 1. 1.64 |
| — | 435,— | 536,85 | 447,— | — | 405,— | 425,— | 506,25 | — | 6. 7.64 |
| — | 435,— | 536,85 | 447,— | — | 405,— | 425,— | 506,25 | — | 1. 1.65 |
| — | 435,— | 536,85 | 447,— | — | 385,— | 405,— | 506,25 | — | 15. 7.65 |
| — | 435,— | 536,85 | 447,— | — | 385,— | 405,— | 506,25 | — | 1. 1.66 |
| — | 435,— | 536,85 | 400,— | — | 385,— | 405,— | 506,25 | — | 15. 7.66 |
| — | 435,— | 536,85 | 400,— | — | 385,— | 405,— | 506,25 | — | 1. 1.67 |
| — | 443,— | 546,50 | 408,— | — | 391,35 | 411,70 | 514,60 | — | 1. 7.67 |
| — | 443,— | 546,50 | 408,— | — | 391,35 | 411,70 | 514,60 | — | 1. 7.68 |
| — | 403,— | 500,05 | 371,—(g) | — | 388,—(g) | 428,—(g) | 470,85(g) | — | 1. 1.69 |
| — | (g) | (g) | — | — | — | — | — | — | — |
| — | 448,— | 500,05 | 416,—(g) | — | 455,—(g) | 495,—(g) | 470,85(g) | — | 1. 7.69 |
| — | (g) | (g) | — | — | — | — | — | — | — |
| — | 463,— | 500,05 | 500,—(g) | — | 480,—(g) | 520,—(g) | 500,85(g) | — | 1. 1.70 |
| — | (g) | (g) | — | — | — | — | — | — | — |

(a) Versand per Schiff: fob
 (b) Versand per Eisenbahn: fot
 (c) Bemerkung: Die aufgeführten Preise enthalten die Umsatzsteuer von 5 % (vor dem 1.1.1955 von 4 %). Bei Lieferungen in ein anderes Land der Gemeinschaft ermäßigen sich die Preise um die Umsatzsteuer sowie um eine Ausfuhrvergütung von gegenwärtig 3 % (Blöcke 2,5 %, Weißblech 3,5 %)
 (d) Handelsqualität ohne garantierte SM-Eigenschaft
 (e) Monierisen
 (f) Monierisen Parität Velsen/Beverwijk
 (g) Ausschl. Mehrwertsteuer
 (h) Grundgüte (ohne besondere Vorschriften)
 (i) Rundstahl für Warmverarbeitung = 460.

(a) Verzending per schip: fob
 (b) Verzending per spoor: fot
 (c) Opmerking: In de aangegeven prijzen is de omzetbelasting ad 5 % (voor 1.1.1955 ad 4 %) begrepen. Bij leveringen naar een ander land van de Gemeenschap worden de prijzen met de omzetbelasting en met een exportpremie, momenteel ad 3 % (blokken 2,5 %; blik 3,5 %) vermindert
 (d) Handelskwaliteit zonder garantie van SM-kwaliteit
 (e) Betonstaal
 (f) Betonstaal Pariteit Velsen/Beverwijk
 (g) Excl. belasting BTW
 (h) Basiskwaliteit (zonder bijzondere voorschriften)
 (i) Rondstaal voor warmverwerking = 460.

Acier Martin · Acciaio Martin

Fl/t

Nederland

| Preise am: Prix au: Prezzi al: Prijs op: | Röhrenrundgüsse Lingots p. tubes Lingotti per tubi Rondgietwerk v. buizen | Rohblöcke zum Schmieden Halbzeug zum Schmieden Lingots Demi-produits de forge Lingotti Semilavorati da forgia Rondgietwerk Halbfabrikaten voor smeedwerk | Halbzeug zum Weiterauswalzen Demi-produits de relaminage Semilavorati da rilaminazione Halbfabrikaten voor herwalsing | | Breitband (Coils) wärmegewalzt Larges bandes à chaud (Coils) Nastri larghi a caldo (Coils) Breedband, wärmegewalst (Coils) | Röhrenvormaterial Produits pour tubes Prodotti per tubi Halbfabrikaten voor buizen | Stabstahl Laminés marchands Barre mercantile Staalstaal | Formstahl Poutrelles Putrelle Profielstaal |
|---|--|--|--|---|---|---|--|---|
| | Frachtbasis · Parité | | | | | | | |
| | — | Utrecht (a) (b) | — | — | Velsen (a) Beverwijk (b) | — | Utrecht (a) (b) | — |
| 20. 5.53 | — | 316,— | — | — | 495,— | — | 386,— | — |
| 10. 3.55 | — | 346,— | — | — | 486,— | — | 426,— | — |
| 1. 5.55 | — | 366,60 | — | — | 486,— | — | 426,— | — |
| 10.10.55 | — | 381,60 | — | — | 494,— | — | 446,— | — |
| 10. 9.56 | — | 403,— | — | — | — | — | 470,— | — |
| 1. 2.57 | — | 443,— | — | — | — | — | 513,50 | — |
| 13.11.58 | — | 350,— | — | — | — | — | 450,— | — |
| 25. 4.59 | — | 335,— | — | — | — | — | 450,— | — |
| 18. 2.60 | — | 345,— | — | — | — | — | 470,— | — |
| 1. 4.60 | — | 345,— | — | — | — | — | 470,— | — |
| 23. 8.61 | — | 345,— | — | — | — | — | 470,— | — |
| 20. 6.62 | — | 345,— | — | — | — | — | 470,— | — |
| 11. 8.62 | — | 345,— | — | — | — | — | 470,— | — |
| 1. 1.63 | — | 345,— | — | — | — | — | 447,— | — |
| 2. 7.63 | — | 345,— | — | — | — | — | 447,— | — |
| 1. 1.64 | — | 345,— | — | — | — | — | 447,— | — |
| 6. 7.64 | — | 345,— | — | — | — | — | 447,— | — |
| 1. 1.65 | — | 345,— | — | — | — | — | 447,— | — |
| 15. 7.65 | — | 345,— | — | — | — | — | 447,— | — |
| 1. 1.66 | — | 345,— | — | — | — | — | 447,— | — |
| 15. 7.66 | — | 345,— | — | — | — | — | 447,— | — |
| 1. 1.67 | — | 345,— | — | — | — | — | 447,— | — |
| 1. 7.67 | — | 345,— | — | — | — | — | 447,— | — |
| 1. 7.68 | — | 325,— | — | — | — | — | 447,— | — |
| 1. 1.69 | — | — | — | — | — | — | 447,— | — |
| 1. 7.69 | — | — | — | — | — | — | 447,— | — |
| 1. 1.70 | — | — | — | — | — | — | — | — |

(a) Expédition par eau: fob

(b) Expédition par voie ferrée: fob

(c) Les prix ci-dessous comprennent la taxe de transmission de 5 % (avant le 1.1.1955 de 4 %). En cas de livraisons vers un autre pays de la Communauté les prix sont à réduire de la taxe de transmission ainsi que d'une bonification à l'exportation de 3 % (tôles 2,5 %, fer-blanc 3,5 %)

(d) Parité Dordrecht par fer et Alblasserdam par eau

(e) Hors taxe TVA

(a) Spedizione per via d'acqua: fob

(b) Spedizione per ferrovia: fob

(c) I prezzi di cui sopra comprendono la tassa di trasmissione del 5 % (prima del 1.1.1955 del 4 %). In caso di consegna a un altro paese della Comunità occorre detrarre dai prezzi la tassa di trasmissione ed un bonifico all'exportazione del 3 % (lamiera 2,5 %, banda stagnata 3,5 %)

(d) Parità Dordrecht per ferrovia e Alblasserdam per via d'acqua

(e) Tassa esclusa I.V.A.

Werksgrundpreise für Walzwerkserzeugnisse gemäß den bei der Hohen Behörde hinterlegten Preislisten (einschl. Steuer) (c)

Basisprijzen van walserlijproducten volgens de bij de Hoge Autoriteit ingediende prijschalen (incl. belasting.) (c)

XVI

SM-Stahl · SM-Staal


Nederland

Fl/t

| Breitflanschträger Poutrelles à larges ailes Putrelle ad ali larghe Breedflansbalken | Bandstahl, warmgewalzt Feuillards laminés à chaud Nastri a caldo Bandstaal, warmgewalzt | | Walzdraht Fil machine Vergella Walsdraad | Breitflachstahl Larges plats Larghi piatti Universaalstaal | Grobbleche Tôles fortes Lamiere grosse Dikke plaat | Mittelbleche Tôles moyennes Lamiere medie Middeldikke plaat | Handelsfeinbleche, warmgewalzt Tôles fines à chaud Lamiere sottile a caldo Dunne plaat van handelskwaliteit, warmgewalzt | Dynamobleche Tôles dynamo Lamierini magnetici Dynamoplaat | Preise am: Prix au: Prezzi al: Prijz op: |
|---|--|--------------------------|---|---|---|--|---|--|---|
| | < 102 mm | > 150 mm | | | | | | | |
| Parità · Pariteitspunt | | | | | | | | | |
| — | Zwijndrecht | Velsen (a) Beverwijk (b) | Zwijndrecht | — | Velsen (a) Beverwijk (b) | Velsen (a) Beverwijk (b) | Velsen (a) Beverwijk (b) | — | — |
| — | 438,— | — | 390,— | — | 440,— | 440,— | 515,— | — | 20. 5.53 |
| — | 442,— | 468,40 | 413,— | — | 433,— | 440,50 | 542,— | — | 10. 3.55 |
| — | 469,— | 468,40 | 450,— | — | 433,— | 440,50 | 542,— | — | 1. 5.55 |
| — | 457,— | 488,75 | 447,— | — | 445,— | 452,50 | 542,— | — | 10.10.55 |
| — | 447,— | 488,75 | 447,— | — | 445,— | 452,50 | 542,— | — | 10. 9.56 |
| — | 478,— | 523,75 | 472,— | — | 510,— | 517,50 | 572,— | — | 1. 2.57 |
| — | 490,— | 547,25 | 440,— | — | 450,— | 450,— | 567,— | — | 13.11.58 |
| — | 495,— | 547,25 | 440,— | — | 450,— | 450,— | 567,— | — | 25. 4.59 |
| — | 505,— | 547,25 | 462,— | — | 460,— | 460,— | 567,— | — | 18. 2.60 |
| — | 505,— | 547,25 | 462,— | — | 460,— | 460,— | 567,— | — | 1. 4.60 |
| — | 470,— | 547,25 | 462,— | — | 460,— | 460,— | 547,— | — | 23. 8.61 |
| — | 470,— | 547,25 | 462,— | — | 460,— | 460,— | 547,— | — | 20. 6.62 |
| — | 470,— | 547,25 | 462,— | — | 460,— | 460,— | 547,— | — | 11. 8.63 |
| — | 470,— | 547,25 | 462,— | — | 460,— | 460,— | 547,— | — | 1. 1.63 |
| — | 457,— | 547,25 | 462,— | — | 415,— | 425,— | 547,— | — | 2. 7.63 |
| — | 457,— | 547,25 | 462,— | — | 390,— | 415,— | 547,— | — | 1. 1.64 |
| — | 457,— | 547,25 | 462,— | — | 430,— | 455,— | 547,— | — | 6. 7.64 |
| — | 457,— | 547,25 | 462,— | — | 430,— | 455,— | 547,— | — | 1. 1.65 |
| — | 457,— | 547,25 | 462,— | — | 410,— | 435,— | 547,— | — | 15. 7.65 |
| — | 457,— | 547,25 | 415,— | — | 410,— | 435,— | 547,— | — | 1. 1.66 |
| — | 457,— | 547,25 | 415,— | — | 410,— | 435,— | 547,— | — | 15. 7.66 |
| — | 457,— | 547,25 | 415,— | — | 410,— | 435,— | 547,— | — | 1. 1.67 |
| — | 465,— | 557,10 | 423,— | — | 416,75 | 442,20 | 556,05 | — | 1. 7.67 |
| — | 455,— | 557,10 | 465,—(d) | — | 416,75 | 442,20 | 556,05 | — | 1. 7.68 |
| — | 414,— | 509,75 | 400,—(e) | — | 413,—(e) | 453,—(e) | 508,75(e) | — | 1. 1.69 |
| — | (e) | (e) | | | | | | | |
| — | 459,— | 509,75 | 445,—(e) | — | 480,—(e) | 520,—(e) | 508,75(e) | — | 1. 7.69 |
| — | (e) | (e) | | | | | | | |
| — | 474,— | 509,75 | 459,—(e) | — | 505,—(e) | 545,—(e) | 538,75(e) | — | 1. 1.70 |
| — | (e) | (e) | | | | | | | |

- (a) Versand per Schiff: fob
 (b) Versand per Eisenbahn: fot
 (c) Bemerkung: Die aufgeführten Preise enthalten die Umsatzsteuer von 5 % (vor dem 1.1.1955 von 4 %). Bei Lieferungen in ein anderes Land der Gemeinschaft ermäßigen sich die Preise um die Umsatzsteuer sowie um eine Ausfuhrvergütung von gegenwärtig 3 % (Bleche 2,5; Weißblech 3,5 %)
 (d) Parität Dordrecht per Eisenbahn und Alblasserdam per Schiff
 (e) Ausschl. Mehrwertsteuer

- (a) Verzending per schip: fob
 (b) Verzending per spoor: fot
 (c) Opmerking: in de aangegeven prijzen is de omzetbelasting ad 5 % (voor 1.1.1955 ad 4 %) begrepen. Bij leveringen naar een ander land van de Gemeenschap worden de prijzen met de omzetbelasting en met een exportpremie, momenteel ad 3 % (blokken 2,5 %; blik 3,5 %), verminderd
 (d) Pariteit Dordrecht per spoor en Alblasserdam per schip
 (e) Excl. belasting BTW



STATISTISCHER SONDERBERICHT

Die Investitionsausgaben in der Eisen- und Stahlindustrie sowie im Eisenerzbergbau

NOTE STATISTIQUE

Les dépenses d'investissements dans l'industrie sidérurgique et dans les mines de fer

NOTA STATISTICA

Le spese per investimenti nell'industria siderurgica e nelle miniere di ferro

SPECIALE STATISTISCHE BIJLAGE

De Investeringsuitgaven in de ijzer- en staalindustrie en in de ijzerertsminen

Die Investitionsausgaben in der Eisen- und Stahlindustrie und im Eisenerzbergbau

Das Statistische Amt veröffentlicht nachstehend wie jedes Jahr die wichtigsten Ergebnisse der seit 1954 (1) bei den Unternehmen der Eisen- und Stahlindustrie und des Eisenerzbergbaus durchgeführten jährlichen Investitionserhebungen.

Diese Ergebnisse beschränken sich hier auf die von den Unternehmen der Gemeinschaft auf der Aktivseite ihrer Bilanzen eingetragenen Investitionsausgaben — effektive Ausgaben — und für 1970 und 1971 auf die Ausgaben, die den zum 1. Januar 1970 in Angriff genommenen oder beschlossenen Investitionen entsprechen.

Die Angaben sind den jährlich von der EGKS veröffentlichten Berichten über « Die Investitionen im Steinkohlenbergbau und in der Stahlindustrie der Gemeinschaft » entnommen; Anlage I zu diesen Berichten enthält die benutzten Grunddefinitionen.

A — Tabelle I

Tabelle I vermittelt ein Bild der chronologischen Entwicklung der verbuchten Investitionsaufwendungen nach Ländern und für die gesamte Gemeinschaft, und zwar sowohl in der Eisen- und Stahlindustrie als auch im Eisenerzbergbau.

- a) In der Eisen- und Stahlindustrie sind die Investitionsaufwendungen für die Gemeinschaft insgesamt zwischen 1954 und 1959 mit einem Jahresdurchschnitt von rund 580 Millionen \$ in etwa konstant geblieben. Von 1960 bis 1963 wurden in allen Mitgliedstaaten bedeutende Investitionsvorhaben verwirklicht; die Aufwendungen erreichten im Jahre 1963 nahezu 1 480 Millionen \$. Seit diesem Rekordjahr war vier Jahre lang eine entgegengesetzte Entwicklung zu beobachten, die 1967 zu einem Betrag von 730 Millionen \$ führte, weniger als die Hälfte der Rekordaufgaben des Jahres 1963.

Dieser auf Gemeinschaftsebene festgestellte Rückgang scheint jedoch seinen Tiefpunkt erreicht zu haben. Der seit 1968 begonnene Wiederaufstieg (802 Millionen \$) hat sich im Jahre 1969 fortgesetzt (1 017 Millionen \$ = + 27 %) und scheint sich im Laufe der nächsten Jahre noch zu steigern: die in Angriff genommenen und beschlossenen Investitionen für 1970 überschreiten 1,6 Milliarden \$ (absoluter Rekord seit der Gründung der Gemeinschaft) und 1,3 Milliarden \$ für 1971 (siehe Tabelle II b). Eine solche Entwicklung betrifft ohne Ausnahme alle Mitgliedstaaten, jedoch in unterschiedlicher Größenordnung: die Zunahme der zwischen 1968 und 1969 verbuchten Ausgaben beträgt in Italien 28 %, in der B.R. Deutschland 38 %, in Belgien 78 % und in Luxemburg 152 %; für Frankreich liegt die Steigerungsquote dagegen nur bei 8 %, und in den Niederlanden sind die Ausgaben unverändert geblieben, denn in den beiden letztgenannten Ländern haben die Investitionen bereits 1968 begonnen.

- b) Im Eisenerzbergbau der Gemeinschaft schwankten die jährlichen Investitionsaufwendungen in der Zeit von 1954 bis 1961 zwischen 30 und 50 Millionen \$. Seit dem Rekordjahr 1961 gingen die Investitionen merklich zurück und bewegten sich in den Jahren 1964 und 1965 um 25 Millionen \$; im Jahre 1966 fielen sie auf 17 Millionen \$ und im Jahre 1967 unter 16 Millionen \$. Wie in der Eisen- und Stahlindustrie scheint aber auch hier das Jahr 1967 den Tiefpunkt darzustellen, denn die für 1968 verbuchten Ausgaben weisen mit 20 Millionen \$ eine Steigerung um etwa 30 % gegenüber dem Vorjahr auf. Für 1969 bleiben sie auf gleicher Höhe und trotz einer gewissen Steigerung in den Vorausschätzungen für 1970

(1) Die Zahlenangaben für die ersten Jahre mußten aus Platzmangel gestrichen werden und können dem Jahrbuch « Eisen- und Stahl » 1966, 2. Teil, Seite 241 ff. entnommen werden.

Les dépenses d'investissements dans l'industrie sidérurgique et dans les mines de fer

L'Office statistique publie ci-après, comme chaque année, les principaux résultats des enquêtes annuelles effectuées depuis 1954 (1) auprès des entreprises sur les investissements dans l'industrie sidérurgique et les mines de fer.

Ces résultats se limitent ici aux dépenses d'investissements inscrites par les entreprises de la Communauté à l'actif de leurs bilans — dépenses effectives — et pour 1970 et 1971 aux dépenses prévues correspondant aux investissements engagés ou décidés au 1^{er} janvier 1970.

Ces données sont extraites des rapports publiés annuellement par la C.E.C.A. sur « Les investissements dans les industries du charbon et de l'acier de la Communauté »; l'annexe I de ces rapports précise les définitions de base adoptées.

A — Tableau I

Le tableau I montre l'évolution chronologique des dépenses d'investissements comptabilisées, par pays et pour l'ensemble de la Communauté, dans l'industrie sidérurgique d'une part, dans les mines de fer d'autre part.

- a) Dans l'industrie sidérurgique, les dépenses d'investissements pour l'ensemble de la Communauté ont connu entre 1954 et 1959 une relative stabilité, avec une moyenne annuelle de l'ordre de 580 millions de \$. Entre 1960 et 1963, d'importants travaux ont été réalisés dans tous les pays membres, entraînant des dépenses qui devaient atteindre 1 480 millions de \$ en 1963. Depuis cette année de pointe, le mouvement a été régulièrement inversé pendant quatre années consécutives pour aboutir en 1967 à 730 millions de \$ soit moins de la moitié des dépenses records de l'année 1963.

Ce repli au niveau communautaire semble cependant avoir atteint son point le plus bas. Le redressement amorcé dès 1968 (802 millions de \$) s'est consolidé en 1969 (1 017 millions de \$, soit 27 % d'augmentation) et paraît devoir s'accélérer au cours des prochaines années: les prévisions des investissements engagés ou décidés pour 1970 dépassent 1,6 milliard de \$ (record absolu depuis la création de la Communauté) et 1,3 milliard pour 1971 (voir tableau II b).

Un tel renouveau concerne sans exception tous les pays membres, mais dans des proportions très variables: entre 1968 et 1969, l'augmentation des dépenses comptabilisées est en effet de 28 % en Italie, 38 % en Allemagne (R.F.), 78 % en Belgique et 152 % au Luxembourg; pour la France, cet accroissement n'est que de 8 % et aux Pays-Bas les dépenses sont restées du même ordre de grandeur car dans ces deux pays les gros efforts d'investissements ont repris dès 1968.

- b) Dans les mines de fer de la Communauté, les dépenses annuelles d'investissements se situaient entre 30 et 50 millions de \$ entre 1954 et 1961. Depuis cette année-record, le niveau des investissements a considérablement baissé, oscillant autour des 25 millions de \$ en 1964 et 1965, tombant à 17 millions de \$ en 1966 et à moins de 16 millions de \$ en 1967. Cependant, tout comme pour la sidérurgie, l'année 1967 semble marquer le « creux de la vague » puisque les dépenses comptabilisées en 1968, 20,7 millions de \$, accusent une hausse de près de 30 % sur l'année précédente; elles restent cependant au même niveau pour 1969 et en dépit d'une certaine hausse dans les prévisions de 1970, la tendance générale est à la stagnation.

(1) Les chiffres des premières années qui, par manque de place, ont dû être supprimés peuvent être retrouvés dans l'Annuaire « Sidérurgie » 1966, II^e partie, p. 241 et suivantes.

Le spese per investimenti nell'industria siderurgica e nelle miniere di ferro

Come nel passato l'Istituto Statistico pubblica qui di seguito i principali risultati delle indagini annuali condotte presso le imprese dal 1954 in poi (1) per conoscere gli investimenti nell'industria siderurgica e nelle miniere di ferro.

I dati qui riportati si riferiscono alle sole spese per investimenti stanziati dalle imprese della Comunità all'attivo dei loro bilanci sotto la voce « spese effettive » e, per gli anni 1970 e 1971, alle spese previste sulla base degli investimenti impegnati o decisi al primo gennaio 1970.

Le cifre sono desunte dalle relazioni pubblicate annualmente dalla C.E.C.A. su « Gli investimenti nelle industrie del carbone e dell'acciaio della Comunità », il cui allegato I contiene le definizioni di base adottate.

A — Tabella I

Nella tabella I è indicata l'evoluzione cronologica delle spese per investimenti contabilizzate, per paesi e per la Comunità nel suo complesso, nell'industria siderurgica e nelle miniere di ferro.

a) Nell'industria siderurgica, gli investimenti per l'intera Comunità si sono mantenuti dal 1954 al 1959 relativamente stabili, con una media annua dell'ordine di 580 milioni di \$. Nel periodo 1960-1963 sono stati realizzati in tutti i paesi membri importanti programmi per un importo che si è aggirato attorno a 1 480 milioni di \$ nel 1963. Dopo questo anno di punta, si osserva per quattro anni consecutivi una regolare inversione di tendenza, cosicché nel 1967 si registra la cifra di 730 milioni di \$ pari a meno del 50 % del livello eccezionale conseguito nel 1963.

Questa recessione a livello comunitario sembra tuttavia aver raggiunto il punto più basso. La ripresa iniziata dal 1968 (802 milioni di \$) si è mantenuta nel 1969 (1 017 milioni di \$, pari ad un aumento del 27 %) e sembra che debba accelerarsi nel corso dei prossimi anni: le previsioni degli investimenti impegnati o decisi per il 1970 superano l'ammontare di 1,6 miliardi di \$ (record assoluto dalla creazione della Comunità) e di 1,3 miliardi per il 1971 (tabella II b).

Tale espansione concerne senza eccezioni tutti i paesi membri, sebbene in proporzioni molto diverse: tra il 1968 ed il 1969, l'aumento delle spese contabilizzate è, infatti, del 28 % in Italia, del 38 % in Germania (R.F.), del 78 % in Belgio e del 152 % in Lussemburgo; per la Francia detto incremento è solo dell'8 % e nei Paesi Bassi le spese sono rimaste dello stesso ordine di grandezza, dato che in questi paesi gli sforzi maggiori di investimenti sono ricominciati già dal 1968.

b) Nelle miniere di ferro della Comunità gli investimenti annuali nel periodo 1954-1961 hanno oscillato fra 30 e 50 milioni di \$. Dopo questo anno di punta il livello degli investimenti è sceso sensibilmente; dopo essersi aggirato fra il 1964 e il 1965 intorno a 25 milioni di \$, esso è precipitato nel 1966 a 17 milioni di \$ e nel 1967 a meno di 16 milioni di \$. Tuttavia, come per l'industria siderurgica, così anche per questo settore il 1967 sembra rappresentare « il fondo dell'onda », in quanto le spese contabilizzate nel 1968, pari a 20,7 milioni di \$, presentano un incremento di quasi il 30 % rispetto al livello dell'anno precedente; esse restano tuttavia allo stesso livello per il 1969 e, nonostante una certa spinta delle previsioni del 1970,

De investeringsuitgaven in de ijzer- en staalindustrie en in de ijzerertsminen

Het Bureau voor de Statistiek publiceert in de navolgende tabellen, zoals ieder jaar, de voornaamste uitkomsten van de sedert 1954 (1) bij de ondernemingen gehouden jaarlijkse enquêtes inzake de investeringen in de ijzer- en staalindustrie en de ijzerertsminen.

Deze gegevens omvatten alleen de investeringsuitgaven die door de ondernemingen van de Gemeenschap als werkelijke uitgaven op hun balans zijn opgenomen. Voor de jaren 1970 en 1971 omvatten zij alleen de verwachte uitgaven die overeenkomen met de investeringen waarmee op 1 januari 1970 reeds een begin was gemaakt, of waartoe op die datum was besloten.

Onderstaande gegevens zijn ontleend aan de jaarlijkse rapporten van de EGKS betreffende « De investeringen in de kolommen en de ijzer- en staalindustrie van de Gemeenschap », waarvan de basisdefinities in bijlage I van genoemde rapporten zijn omschreven.

A — Tabel I

Tabel I geeft een overzicht van de ontwikkeling van de geboekte investeringsuitgaven in de ijzer- en staalindustrie en in de ijzerertsminen, zowel voor elk land afzonderlijk als voor de Gemeenschap als geheel.

a) In de ijzer- en staalindustrie zijn de investeringsuitgaven voor de Gemeenschap als geheel tussen 1954 en 1959 betrekkelijk stabiel gebleven, met een jaarlijks gemiddelde van ongeveer 580 miljoen dollar. Tussen 1960 en 1963 werden in alle Lid-Staten belangrijke werken uitgevoerd, die uitgaven ten gevolge hadden van niet minder dan 1 480 miljoen dollar in 1963. Na dit topjaar zijn de uitgaven gedurende vier opeenvolgende jaren telkens gedaald; in 1967 bedroegen zij nog 730 miljoen dollar, of minder dan de helft van de recorduitgaven in 1963.

Deze teruggang voor de Gemeenschap als geheel lijkt echter zijn dieptepunt te hebben bereikt. Het in 1968 aangekondigde herstel (802 miljoen dollar) heeft zich in 1969 geconsolideerd (1 017 miljoen dollar — + 27 %) en schijnt zich tijdens de komende jaren nog in verhoogde mate voort te zetten: de investeringen waarmee in 1970 is begonnen of waartoe in dit jaar is besloten bedragen meer dan 1,6 miljard dollar (absoluut record sinds de oprichting van de Gemeenschap) en 1,3 miljard dollar voor 1971 (zie tabel II b).

Deze opwaartse ontwikkeling doet zich zonder uitzondering voor in alle Lid-Staten, evenwel in zeer uiteenlopende mate: de toename van de tussen 1968 en 1969 geboekte uitgaven bedraagt in Italië 28 %, in de Bondsrepubliek Duitsland 38 %, in België 78 % en in Luxemburg 152 %; in Frankrijk bedraagt het stijgingspercentage slechts 8 %, terwijl de uitgaven in Nederland ongewijzigd zijn gebleven, aangezien de investeringen in de beide laatstgenoemde landen reeds in 1968 een opgaande lijn te zien gaven.

b) In de ijzerertsminen van de Gemeenschap schommelden de jaarlijkse investeringsuitgaven van 1954 tot 1961 tussen 30 en 50 miljoen dollar. Sedert het recordjaar 1961 is het niveau der investeringen aanzienlijk gedaald: in 1964 en 1965 bedroeg het ongeveer 25 miljoen dollar, in 1966 daalde het tot 17 miljoen dollar en in 1967 tot minder dan 16 miljoen dollar. Evenals voor de ijzer- en staalindustrie lijkt 1967 echter een dieptepunt te zijn geweest, aangezien de geboekte uitgaven in 1968 met 20,7 miljoen dollar bijna 30 % hoger waren dan in het voorafgaande jaar; in 1969 zijn zij evenwel op hetzelfde peil blijven staan en ondanks een zekere stijging in de ramingen voor 1970 is de algemene tendens gelijkblijvend. De ijzer-

(1) I dati relativi ai primi anni che, per ragioni di spazio sono stati soppressi, possono essere reperiti nell'Annuario « Industria siderurgica » 1966, parte II, pag. 241 e segg.

(1) De cijfers voor de eerste jaren dienden wegens ruimtegebrek te worden weggelaten en kunnen worden ontleend aan het jaarboek « IJzer en Staal » 1966, deel II, blz. 241 e.v.

Ist die allgemeine Tendenz gleichbleibend. Die Eisenerzförderung in der Gemeinschaft beschränkt sich auf vier Länder mit jedoch sehr ungleichen Anteilen: die Investitionsaufwendungen im Jahre 1969 z.B. verteilen sich wie folgt: Frankreich 76 %, B.R. Deutschland 13 %, Luxemburg 7 % und Italien 4 %. Als Hinweis seien die Anteile dieser Länder in der Roherzförderung des Jahres 1969 angegeben: Frankreich 79 %, B.R. Deutschland 10 %, Luxemburg 9 % und Italien 2 %.

B — Tabelle II

Auch diese Tabelle zeigt die Entwicklung der Investitionsaufwendungen in der Zeit von 1954 bis 1969 (1), ist jedoch für den Gesamtkomplex Eisen- und Stahlindustrie/Eisenerzbergbau nach Ländern und für die gesamte Gemeinschaft nach Zweigen oder Anlagengruppen aufgeschlüsselt. Der Teil B dieser Tabelle enthält die Ausgabenvorausschätzungen für 1970 und 1971, die in der gleichen Weise gegliedert sind wie die tatsächlichen Ausgaben.

Die für 1970 in der Eisen- und Stahlindustrie vorgesehenen Ausgaben belaufen sich nach dieser letzten Erhebung auf nahezu das Doppelte der vor einem Jahr für denselben Zeitraum geschätzten Aufwendungen: 1 623 Millionen \$ gegenüber 837. Diese erstaunliche Ausgabensteigerung ist immerhin unter dem Vorbehalt zu beurteilen, daß die tatsächlichen Ausgaben im Jahre 1969 z.B. um etwa 8 % hinter den im Vorjahr aufgestellten entsprechenden Vorausschätzungen zurückgeblieben sind.

Die Vorausschätzungen für 1971 zeigen dagegen eine starke Abnahme von nahezu 20 % gegenüber den Vorausschätzungen für 1970. Wie aus dem Vorstehenden ersichtlich, besteht aber durchaus die Möglichkeit, daß diese Tendenz durch die Meldungen der nächsten Erhebung wieder berichtigt wird.

Bei den Anlagengruppen verzeichneten die Investitionen für die *Roheisenproduktion* — Hüttenkokerelen, Möllervorbereitung, Hochöfen — einen plötzlichen und bedeutenden Anstieg (187 Millionen \$ verbucht gegenüber 124 im Jahr 1968, also + 51 %), was durch die kurzfristigen Vorausschätzungen umfassend bestätigt wird: 327 Millionen \$ in Angriff genommene und beschlossene Investitionen für 1970 und 368 Millionen \$ für 1971.

Ein kurzgefaßter Kommentar über die derzeitigen und die vorgesehenen Investitionen in den *Stahlerzeugungsanlagen* kann sich künftighin auf die Sauerstoffstahlkonverter beschränken: Sie haben im Jahr 1969 82 % der Gesamtaufwendungen für Stahlwerke (Thomas, Siemens-Martin, Oxygen) verbraucht; der entsprechende Anteil betrug 10 Jahre vorher, im Jahre 1969, nur 17 %.

Einen ähnlichen und ebenso außergewöhnlichen Aufschwung haben die *Stranggußanlagen* erlebt, die sich jetzt in drei Mitgliedstaaten (B.R. Deutschland, Frankreich und Italien) durchzusetzen beginnen. Dieses moderne Herstellungsverfahren hat gegen 1962/63 mit Investitionen in Höhe von 3 Millionen \$ begonnen, die auf 10 Millionen \$ im Jahre 1965 und 31 Millionen \$ in 1969 angestiegen sind; die ab 1970 vorgesehenen Aufwendungen sind genau doppelt so hoch.

Bei den *Walzwerken* schließlich konzentrieren sich die Investitionsausgaben immer mehr auf die Flacherzeugnisse: seit 1960 ist auf diesen Sektor mehr als das Doppelte der Ausgaben für Profilstraßen entfallen. Im Jahre 1968 ist das Verhältnis das Dreifache und 1969 das Vierfache; die Vorausschätzungen für 1970 (über 500 Millionen \$ für die Walzstraßen für Flacherzeugnisse, 117 Millionen für die Profilstraßen) und 1971 werden dieses Mißverhältnis noch vergrößern.

C — Tabelle III

Es erschien interessant, die in jedem Mitgliedsstaat investierten Beiträge nach *Produktionseinheiten* — also je Tonne Rohstahl bei den Investitionsausgaben in der Eisen- und Stahlindustrie und je Tonne Fertigerz (Fe-Gehalt) bei den Investitionsausgaben im

(1) Die Zahlenangaben für die ersten Jahre mußten aus Platzmangel gestrichen werden und können dem Jahrbuch « Eisen- und Stahl » 1966, 2. Teil, Seite 241 ff. entnommen werden.

L'extraction du minéral de fer communautaire se limite en fait à quatre pays d'une importance relative d'ailleurs très inégale: les dépenses d'investissements de l'année 1969, par exemple, se répartissent comme suit: France 76 %, R.F. d'Allemagne 13 %, Luxemburg 7 % et Italie 4 %. A titre indicatif, la part de chacun de ces pays dans l'extraction de minéral brut en 1969 était la suivante: France 79 %, R.F. d'Allemagne 10 %, Luxembourg 9 %, Italie 2 %.

B — Tableau II

Ce tableau indique également l'évolution des dépenses d'investissements au cours de la période 1954-1969 (1) mais observée, d'une part, par pays, pour l'ensemble sidérurgie/mines de fer et, d'autre part, pour l'ensemble de la Communauté au niveau des secteurs ou des groupes d'installations. La partie B de ce tableau est consacrée aux prévisions de dépenses pour 1970 et 1971 suivant la même ventilation que pour les dépenses effectives.

Le montant des dépenses prévues en 1970 pour la sidérurgie seule s'élève, à la lumière de cette dernière enquête, à près... du double des dépenses envisagées un an plus tôt pour la même période: 1 623 millions de \$ au lieu de 837. Cette étonnante amélioration des perspectives doit toutefois s'apprécier en tenant compte du fait que les dépenses effectives de 1969, par exemple, se situent à quelque 8 % au-dessous des prévisions correspondantes faites un an plus tôt.

Les dépenses prévues pour 1971 accusent par contre une chute brutale de près de 20 % par rapport aux prévisions 1970, mais, comme vu précédemment, cette tendance a de fortes chances d'être redressée par les déclarations de la prochaine enquête.

En ce qui concerne les groupes d'installation, les investissements pour la production de fonte — cokeries sidérurgiques, préparation des charges, hauts fourneaux — se signalent en 1969 par un brusque et important réveil (187 millions de \$ comptabilisés contre 124 en 1968, soit + 51 %) que les prévisions à court terme confirment amplement: 327 millions de \$ engagés ou décidés pour 1970 et 368 millions de \$ pour 1971.

Un commentaire succinct sur les investissements actuels ou prévus dans les installations productrices d'acier peut désormais se limiter aux aciéries à l'oxygène pur: elles ont, en effet, absorbé en 1969, 82 % des capitaux investis dans l'ensemble des aciéries (Thomas, S.M., électriques et à l'O²) le pourcentage correspondant étant 10 ans plus tôt, en 1959, de l'ordre de 17 % seulement.

Un essor parallèle et tout aussi spectaculaire concerne les installations de *coulée continue* qui progressent actuellement dans trois pays: R.F. d'Allemagne, France et Italie. Ce procédé moderne de fabrication a vu le jour vers les années 1962/1963 avec des investissements de l'ordre de 3 millions de \$ qui sont passés à 10 millions en 1965 et à 31 millions en 1969; les dépenses prévues dès 1970 doublent exactement ce montant.

Enfin dans les *laminoirs*, les sommes investies se concentrent toujours plus sur les produits plats: depuis 1960, ces derniers ont en effet absorbé plus du double des investissements consacrés aux profilés, en 1968 le rapport est devenu triple et quadruple en 1969; les prévisions de 1970 — plus de 500 millions de \$ pour les trains à produits plats, 117 pour les trains à profilés — et de 1971 accentuent encore cette disparité.

C — Tableau III

Il a paru intéressant de calculer, et de mesurer l'évolution dans le temps des montants investis dans chaque pays membre par *unité de production*, c'est-à-dire par tonne d'acier brut pour les dépenses d'investissements dans l'industrie sidérurgique et par

(1) Les chiffres des premières années qui, par manque de place, ont dû être supprimés peuvent être retrouvés dans l'Annuaire « Sidérurgie » 1966, II^e, partie, p. 241 et suivantes.

la tendenza generale è verso il ristagno. L'estrazione del minerale di ferro comunitario si limita, infatti, a quattro paesi la cui importanza relativa è, d'altronde, molto diversa: le spese per investimenti nel 1969, ad esempio, si ripartivano nella maniera seguente: Francia 76 %, Germania (R.F.) 13 %, Lussemburgo 7 % e Italia 4 %. A titolo indicativo, la ripartizione di minerale greggio nel 1969 era la seguente: Francia 79 %, Germania (R.F.) 10 %, Lussemburgo 9 %, Italia 2 %.

B — Tabella II

In questa tabella si riporta l'evoluzione degli investimenti nel periodo 1954-1969 (1), per paese e per l'insieme industria siderurgica-miniere di ferro e, con riferimento alla Comunità nel suo complesso, per settori o gruppi di impianti. Nella parte B della tabella figurano, inoltre, le previsioni delle spese per il 1970 ed il 1971 secondo la stessa ripartizione adottata per le spese effettive.

L'ammontare delle spese previste nel 1970 per la sola siderurgia s'innalza sulla base di questa ultima indagine, a circa... il doppio delle spese previste un anno prima per lo stesso periodo: 1 623 milioni di \$ contro 837. Questo sorprendente miglioramento in termini di prospettive deve tuttavia essere valutato tenendo conto del fatto che le spese effettive del 1969, per esempio, sono state di circa l'8 % inferiori alle corrispondenti previsioni fatte un anno prima.

Le spese previste per il 1971 presentano invece una brusca flessione del 20 % circa, rispetto alle previsioni del 1970: tendenza che molto probabilmente verrà corretta, come si è visto in precedenza, dalle dichiarazioni della prossima indagine.

Per quanto concerne i gruppi di impianti, gli investimenti per la produzione di ghisa — cokerie siderurgiche, preparazione delle cariche, altiforni — sono caratterizzati nel 1969 da un rapido e notevole rilancio (187 milioni di \$ contabilizzati contro 124 nel 1968, cioè + 51 %), confermato ampiamente dalle previsioni a breve termine: 327 milioni di \$ impegnati o decisi per il 1970 e 368 milioni di \$ per il 1971.

Un commento breve sugli investimenti attuali o previsti negli impianti di produzione dell'acciaio può ormai limitarsi alle acciaierie all'ossigeno puro: esse hanno, infatti, assorbito nel 1969, l'82 % dei capitali investiti nell'insieme delle acciaierie (Thomas, S.M., elettriche e all'O²). Dieci anni prima, nel 1959, la percentuale corrispondente era di circa il 17 % soltanto.

Uno slancio parallelo ed altrettanto spettacolare concerne gli impianti di colata continua che si sviluppano attualmente in tre paesi: Germania (R.F.), Francia ed Italia. Questo moderno procedimento di fabbricazione è stato introdotto nel periodo 1962/1963 con investimenti di circa 3 milioni di \$ che sono passati a 10 milioni nel 1965 e a 31 milioni nel 1969, le spese previste a partire dal 1970 raddoppiano esattamente tale ammontare.

Infine, nei laminatoi, le somme investite si concentrano sempre più sui prodotti piatti: dopo il 1960, questi ultimi hanno, infatti, assorbito più del doppio degli investimenti consacrati ai profilati, nel 1968 il rapporto si è triplicato e nel 1969 quadruplicato; le previsioni del 1970 — più di 500 milioni di \$ per treni per prodotti piatti, 117 per treni per profilati — e del 1971 accentuano ancora questa disparità.

C — Tabella III

Si è ritenuto utile calcolare e valutare l'evoluzione temporale degli importi investiti in ciascun paese membro per unità di produzione, ossia per tonnellata di acciaio greggio, per quanto riguarda gli investimenti nell'industria siderurgica, e per tonnellata

(1) I dati relativi ai primi anni che, per ragioni di spazio sono stati soppressi, possono essere reperiti nell'Annuario « Industria siderurgica » 1966, parte II, pag. 241 e segg.

ertsmijnbouw in de Gemeenschap is tot vier landen beperkt, die daarin evenwel met een zeer ongelijk aandeel zijn vertegenwoordigd: de investeringsuitgaven in 1969 bij voorbeeld zijn als volgt verdeeld: Frankrijk 76 %, Bondsrepubliek Duitsland 13 %, Luxemburg 7 % en Italië 4 %. Ter vergelijking volgen hieronder de procentuele aandelen van elk dezer landen in de winning van ruw ijzererts in 1969: Frankrijk 79 %, B.R. Duitsland 10 %, Luxemburg 9 % en Italië 2 %.

B — Tabel II

Deze tabel geeft een overzicht van de ontwikkeling der investeringsuitgaven gedurende de periode 1954-1969 (1), echter enerzijds beschouwd per land voor de ijzer- en staalindustrie en de ijzerertsminen te zamen, en anderzijds voor de gehele Gemeenschap per sector of per groep installaties. Deel B van deze tabel geeft de verwachte uitgaven voor 1970 en 1971, volgens dezelfde onderverdeling als voor de werkelijke uitgaven.

De voor 1970 in de ijzer- en staalindustrie geraamde uitgaven belopen volgens deze laatste enquête bijna het dubbele van de uitgaven die een jaar eerder voor dezelfde periode waren voorzien: 1 623 miljoen dollar tegenover 837 miljoen dollar. Bij de beoordeling van deze spectaculaire uitgavenstijging mag evenwel niet over het hoofd worden gezien dat de werkelijke uitgaven bij voorbeeld in 1969 ongeveer 8 % lager uitvielen dan de een jaar tevoren opgestelde ramingen.

De voor 1971 verwachte uitgaven geven daarentegen een scherpe daling te zien van bijna 20 % ten opzichte van de verwachtingen voor 1970; zoals reeds vroeger het geval was, bestaat er echter veel kans dat de opgaven voor de volgende enquête hier betere cijfers brengen.

Naar groepen installaties beschouwd, vertoonden de investeringen voor ruw ijzerproductie — hoogovencokefabrieken, ertsvoorbereiding, hoogovens — in 1969 een plotselinge en aanzienlijke opleving (187 miljoen dollar geboekt tegen 124 miljoen dollar in 1968, dus + 51 %), hetgeen door de prognoses op korte termijn ruimschoots wordt bevestigd: 327 miljoen dollar voor aangevangen of besloten investeringen in 1970 en 368 miljoen dollar voor 1971.

Een beknopt commentaar op de huidige of toekomstige investeringen in de staalproductieinstallaties kan voortaan beperkt blijven tot de oxystaalfabrieken, aangezien deze in 1969 niet minder dan 82 % van de totale uitgaven voor staalfabrieken tot zich hebben getrokken (Thomas, S.M., elektro- en oxystaalfabrieken). Het hiermede overeenkomende percentage bedroeg 10 jaar tevoren, in 1959, slechts circa 17.

Een soortgelijke en evenzeer spectaculaire vlucht hebben de continuïteitsinstallaties genomen, die thans in drie landen, B.R. Duitsland, Frankrijk en Italië, van toenemende betekenis worden. Dit moderne fabricageprocédé deed omstreeks 1962/1963 zijn intrede met investeringen van omstreeks 3 miljoen dollar, welke in 1965 tot 10 miljoen en in 1969 tot 31 miljoen zijn opgelopen; de na 1970 verwachte uitgaven zijn precies tweemaal zo hoog.

Bij de walsen ten slotte concentreren de investeringsuitgaven zich nog steeds verder in de sector platte produkten: sinds 1960 werd voor deze sector namelijk meer dan tweemaal zoveel uitgegeven als voor de profielwalsgroepen, terwijl dit verschil in 1968 driemaal, en in 1969 viermaal zo groot is geworden; de ramingen voor 1970 — meer dan 500 miljoen dollar voor walsgroepen voor platte produkten, 117 miljoen dollar voor profielwalsgroepen — en voor 1971 doen dit verschil nog sterker uitkomen.

C — Tabel III

Het leek interessant de grootte en de ontwikkeling in de tijd te berekenen van de bedragen die in iedere Lid-Staat per productie-eenheid, d.w.z. per ton ruw staal, worden besteed voor de investeringsuitgaven in de ijzer- en staalindustrie, respectievelijk

(1) De cijfers voor de eerste jaren dienden wegens ruimtegebrek te worden weggelaten en kunnen worden ontleend aan het jaarboek « IJzer en Staal » 1966 deel II blz. 241 e.v.

Eisenerzbergbau — zu berechnen und ihre Entwicklung im Verlauf der Zeit festzustellen.

Für die Eisen- und Stahlindustrie beläuft sich der Gemeinschaftsdurchschnitt in der Zeit von 1954 bis 1969 auf 11,7 \$ je Tonne erzeugten Stahls. Der Höchststand wurde 1963 mit einem Durchschnitt von 20,2 \$ erzielt, während die Investitionen je Tonne in den drei letzten Jahren 1967, 1968 und 1969 den seit 1954 tiefsten Stand erreichten. Ein beachtlicher Wiederanstieg wird jedoch ab 1970 erwartet. Nach Ländern betrachtet weisen diese durchschnittlichen Investitionen ganz beträchtliche Spannen zwischen den Extremwerten auf: 6,8 \$ in Luxemburg und 22,9 \$ in den Niederlanden im Durchschnitt der erfaßten 16 Jahre, und 6,2 \$ bis 26,4 \$ im Jahre 1969, ebenfalls in diesen beiden Ländern.

Im Eisenerzbergbau waren die Investitionen je Tonne weit geringer: 1,4 \$ im Gemeinschaftsdurchschnitt der letzten 16 Jahre, bei einer relativen zeitlichen und räumlichen Stabilität.

tonne de mineral marchand (en fer contenu) pour les dépenses d'investissements dans les mines de fer.

Dans l'industrie sidérurgique, la moyenne communautaire pour la période 1954 à 1969 s'établit à 11,7 \$ par tonne d'acier produit, l'année record se situant en 1963 avec une moyenne de 20,2 \$ alors que les 3 dernières années, 1967, 1968 et 1969 révèlent l'investissement à la tonne le plus bas depuis 1954. Un redressement important est cependant attendu dès 1970. Observés par pays ces investissements moyens se caractérisent par des écarts très importants entre les extrêmes: 6,8 \$ au Luxembourg et 22,9 \$ aux Pays-Bas pour la moyenne des 16 années observées, et pour l'année 1969 seule, de 6,2 \$ à 26,4 \$ respectivement pour ces deux mêmes pays.

Les investissements à la tonne dans les mines de fer portent sur des chiffres notablement plus faibles: 1,4 \$ pour la moyenne communautaire des 16 dernières années et relativement stables dans le temps et dans l'espace.

lata di minerale mercantile (in contenuto di ferro) per le spese di investimenti nelle miniere di ferro.


Per l'industria siderurgica la media comunitaria per il periodo 1954-1969 è di 11,7 \$ per tonnellata di acciaio prodotto: la punta massima è stata toccata nel 1963 con una media di 20,2 \$ laddove negli ultimi tre anni, 1967, 1968 e 1969, gli investimenti, per tonnellata presentano il livello più basso a decorrere dal 1954. Una ripresa notevole è tuttavia prevista a partire dal 1970. Un'analisi per paesi di questi investimenti mette in luce scarti molto sensibili tra i valori estremi: 6,8 \$ nel Lussemburgo e 22,9 \$ nei Paesi Bassi per la media dei sedici anni osservati e per il solo 1969 da 6,2 \$ a 26,4 \$ per ciascuno dei due paesi.

Gli investimenti per tonnellata nelle miniere di ferro registrano cifre sensibilmente minori: 1,4 \$ per la media comunitaria degli ultimi sedici anni, relativamente stabili nel tempo e nello spazio.

per ton verhandelbaar Ijzererts (Fe) voor de investeringsuitgaven in de Ijzerertsminen.

Bij de ijzer- en staalindustrie bedroeg het gemeenschapsgemiddelde voor de periode 1954-1969 11,7 dollar per ton geproduceerd staal. Het recordjaar was 1963 met een gemiddelde van 20,2 dollar, terwijl voor de laatste drie jaar 1967, 1968 en 1969, de laagste investeringen per ton sedert 1954 voorkwamen. Na 1970 wordt evenwel een belangrijk herstel verwacht. Per land beschouwd, worden deze gemiddelde investeringen gekenmerkt door zeer grote verschillen tussen de uiterste cijfers: 6,8 dollar in Luxemburg en 22,9 dollar in Nederland voor het gemiddelde der 16 onderzochte jaren, respectievelijk 6,2 dollar en 26,4 dollar voor dezelfde landen voor het jaar 1969 alleen.

De investeringen per ton lagen in de ijzerertsminen op een aanzienlijk lager peil: 1,4 dollar als gemeenschapsgemiddelde voor de laatste 16 jaar; deze uitgaven zijn zowel naar tijd als naar ruimte relatief stabiel.



Investitionsaufwendungen in der Eisen- und Stahlindustrie und im Eisenerzbergbau nach Ländern. Bruttoinvestitionen zu jeweiligen Preisen

Dépenses globales d'investissements dans l'industrie sidérurgique et dans les mines de fer, par pays. Investissements bruts à prix courants

Spese di investimenti nell'industria siderurgica nelle miniere di ferro per paese. Investimenti lordi a prezzi correnti

Investeringsuitgaven in de ijzer- en staalindustrie en in de ijzererts mijnbouw per land. Brutoinvesteringen op basis van de geldende prijzen



| Zeit/Periode Periode/Tijdvak | Deutschland (BR) | France | Italia | Nederland | Belgique · België | Luxembourg | EGKS · CECA |
|---|------------------|----------|----------|-----------|-------------------|------------|-------------|
| A) Eisen- und Stahlindustrie in Mio \$ (a) · Industrie sidérurgique en millions de \$ (a) | | | | | | | |
| A) Industria siderurgica in milioni di \$ (a) · Ijzer- en staalindustrie in miljoen \$ (a) | | | | | | | |
| 1957 | 314,29 | 189,76 | 79,15 | 33,96 | 60,08 | 30,93 | 708,17 |
| 1958 | 254,59 | 200,95 | 69,52 | 19,04 | 77,92 | 21,55 | 643,57 |
| 1959 | 206,23 | 190,31 | 64,15 | 20,66 | 81,76 | 23,48 | 586,59 |
| 1960 | 269,94 | 232,05 | 63,18 | 44,71 | 136,88 | 28,43 | 775,19 |
| 1961 | 422,04 | 372,78 | 106,86 | 62,43 | 127,56 | 31,37 | 1 123,04 |
| 1962 | 417,53 | 423,77 | 157,71 | 52,53 | 139,45 | 39,37 | 1 230,36 |
| 1963 | 453,11 | 314,75 | 446,65 | 56,10 | 165,41 | 43,51 | 1 479,53 |
| 1964 | 379,32 | 206,68 | 519,12 | 47,54 | 126,76 | 35,87 | 1 315,29 |
| 1965 | 311,56 | 169,91 | 246,27 | 37,32 | 142,35 | 24,83 | 932,24 |
| 1966 | 294,33 | 147,56 | 166,59 | 68,35 | 142,87 | 28,37 | 848,07 |
| 1967 | 223,57 | 170,41 | 125,64 | 94,61 | 100,17 | 15,80 | 730,20 |
| 1968 | 224,57 | 253,12 | 111,43 | 124,95 | 74,45 | 13,55 | 802,07 |
| 1969 | 310,24 | 273,48 | 142,71 | 124,26 | 132,24 | 34,13 | 1 017,06 |
| 1954—1969 | 4 901,66 | 3 520,83 | 2 422,70 | 836,90 | 1 619,48 | 437,51 | 13 739,08 |
| Anteil an den Gesamtaufwendungen der Gemeinschaft in % · Part en % des dépenses totales de la Communauté | | | | | | | |
| Incidenza % sulle spese totali della Comunità · Aandeel in % aan de totale uitgaven van de Gemeenschap | | | | | | | |
| 1959 | 35,2 | 32,4 | 11,0 | 3,5 | 13,9 | 4,0 | 100,0 |
| 1960 | 34,8 | 29,9 | 8,2 | 5,7 | 17,7 | 3,7 | 100,0 |
| 1961 | 37,6 | 33,2 | 9,5 | 5,6 | 11,3 | 2,8 | 100,0 |
| 1962 | 33,8 | 34,5 | 12,8 | 4,3 | 11,4 | 3,2 | 100,0 |
| 1963 | 30,6 | 21,3 | 30,2 | 3,8 | 11,2 | 2,9 | 100,0 |
| 1964 | 28,9 | 15,7 | 39,5 | 3,6 | 9,6 | 2,7 | 100,0 |
| 1965 | 33,4 | 18,2 | 26,4 | 4,0 | 15,3 | 2,7 | 100,0 |
| 1966 | 34,7 | 17,4 | 19,7 | 8,1 | 16,8 | 3,3 | 100,0 |
| 1967 | 30,1 | 23,8 | 17,2 | 12,6 | 14,2 | 2,1 | 100,0 |
| 1968 | 28,0 | 31,5 | 13,9 | 15,6 | 9,3 | 1,7 | 100,0 |
| 1969 | 30,5 | 26,9 | 14,0 | 12,2 | 13,0 | 3,4 | 100,0 |
| 1954—1969 | 35,7 | 25,6 | 17,6 | 6,1 | 11,8 | 3,2 | 100,0 |
| B) Eisenerzbergbau in Mio \$ · Mines de fer en millions de \$ | | | | | | | |
| B) Miniere di ferro in milioni di \$ · Ijzererts mijnbouw in miljoen \$ | | | | | | | |
| 1957 | 8,36 | 36,89 | 2,87 | — | 0,04 | 1,64 | 49,80 |
| 1958 | 9,73 | 28,92 | 1,77 | — | 0,08 | 0,68 | 41,18 |
| 1959 | 10,31 | 27,55 | 1,07 | — | 0,02 | 1,32 | 40,27 |
| 1960 | 8,56 | 32,26 | 1,41 | — | 0,04 | 0,94 | 43,21 |
| 1961 | 13,79 | 35,61 | 1,71 | — | 0,11 | 1,22 | 52,44 |
| 1962 | 7,29 | 35,22 | 2,76 | — | 0,01 | 1,17 | 46,45 |
| 1963 | 3,01 | 22,09 | 1,79 | — | — | 1,36 | 28,25 |
| 1964 | 5,09 | 17,11 | 0,92 | — | — | 0,80 | 23,92 |
| 1965 | 5,80 | 18,14 | 0,68 | — | — | 0,97 | 25,59 |
| 1966 | 2,08 | 13,66 | 0,67 | — | — | 0,91 | 17,32 |
| 1967 | 1,10 | 13,97 | 0,28 | — | 0,02 | 0,61 | 15,98 |
| 1968 | 1,67 | 18,07 | 0,14 | — | — | 0,80 | 20,68 |
| 1969 | 2,60 | 15,38 | 0,73 | — | — | 1,47 | 20,18 |
| 1954—1969 | 104,51 | 380,53 | 27,34 | — | 0,32 | 16,59 | 529,29 |
| Anteil an den Gesamtaufwendungen der Gemeinschaft in % · Part en % des dépenses totales de la Communauté | | | | | | | |
| Incidenza % sulle spese totali della Comunità · Aandeel in % aan de totale uitgaven van de Gemeenschap | | | | | | | |
| 1959 | 25,6 | 68,4 | 2,7 | — | 0,0 | 3,3 | 100,0 |
| 1960 | 19,8 | 74,6 | 3,3 | — | 0,1 | 2,2 | 100,0 |
| 1961 | 26,3 | 67,9 | 3,3 | — | 0,2 | 2,3 | 100,0 |
| 1962 | 15,7 | 75,8 | 6,0 | — | 0,0 | 2,5 | 100,0 |
| 1963 | 10,7 | 78,2 | 6,3 | — | — | 4,8 | 100,0 |
| 1964 | 22,4 | 70,6 | 3,8 | — | — | 3,2 | 100,0 |
| 1965 | 22,7 | 70,8 | 2,7 | — | — | 3,8 | 100,0 |
| 1966 | 12,0 | 78,9 | 3,9 | — | — | 5,2 | 100,0 |
| 1967 | 6,8 | 87,4 | 1,7 | — | 0,1 | 3,8 | 100,0 |
| 1968 | 8,1 | 87,4 | 0,7 | — | — | 3,8 | 100,0 |
| 1969 | 12,9 | 76,2 | 3,6 | — | — | 7,3 | 100,0 |
| 1954—1969 | 19,7 | 71,9 | 5,2 | — | 0,1 | 3,1 | 100,0 |

(a) Industrie sidérurgique au sens du Traité de la CECA
(a) Industria siderurgica si sensi del Trattato della CECA

(a) Eisen- und Stahlindustrie im Sinne des Vertrages über die EGKS
(a) De ijzer- en staalindustrie in de zin van het EGKS-Verdrag

Dépenses d'investissements dans l'industrie sidérurgique et les mines de fer (a) par secteur
 Spese di investimenti nell'industria siderurgica e nelle miniere di ferro (a) per settore

| Zeit Période Periodo Tijdvak | Deutsch- land (BR) | France | Italia | Nederland | UEBL · BLEU | | EGKS CECA | Eisenerz- bergbau Mines de fer Miniere di ferro Ijzererts- mijnbouw | davon · dont | | |
|--|-----------------------|----------|----------|-----------|--------------------|-----------------|--------------|--|--|---|---|
| | | | | | Belgique België | Luxem- bourg | | | Hütten- kokerelen | Möllervor- bereitung | Hochöfen Hauts fourneaux Altitorni Hoog- ovens |
| | | | | | | | | | Cokeries sidérur- giques Cokerie siderur- giche Cokes- fabrieken bij de hoogovens | Prépa- ration des charges Prepara- zione delle cariche Bereiding van de ovenlading | |
| 1 | 2 | 3 | 4 | 5 | 6 | 7 | 8 | 9 | 10 | 11 | |
| A) Tatsächliche Aufwendungen · Dépenses effectives | | | | | | | | | | | |
| a) Wert in Mio \$ · Valeur en millions de \$ | | | | | | | | | | | |
| 1957 | 322,65 | 226,65 | 82,02 | 33,96 | 60,12 | 32,57 | 757,97 | 49,80 | 27,96 | 51,53 | 104,04 |
| 1958 | 264,32 | 229,87 | 71,29 | 19,04 | 78,00 | 22,23 | 684,75 | 41,18 | 24,55 | 66,73 | 114,77 |
| 1959 | 216,54 | 217,86 | 65,22 | 20,66 | 81,78 | 24,80 | 626,86 | 40,27 | 24,93 | 73,52 | 88,37 |
| 1960 | 278,50 | 264,31 | 64,59 | 44,71 | 136,92 | 29,37 | 818,40 | 43,21 | 11,48 | 73,69 | 87,02 |
| 1961 | 435,83 | 408,39 | 108,57 | 62,43 | 127,67 | 32,59 | 1 175,48 | 52,44 | 18,30 | 93,27 | 107,25 |
| 1962 | 424,82 | 458,99 | 160,47 | 52,53 | 139,46 | 40,54 | 1 276,81 | 46,45 | 24,96 | 111,01 | 97,33 |
| 1963 | 456,12 | 336,84 | 448,44 | 56,10 | 165,41 | 44,87 | 1 507,78 | 28,25 | 33,80 | 123,19 | 101,41 |
| 1964 | 384,41 | 223,79 | 520,04 | 47,54 | 126,76 | 36,67 | 1 339,21 | 23,92 | 29,67 | 84,96 | 108,05 |
| 1965 | 317,36 | 188,05 | 246,95 | 37,32 | 142,35 | 25,80 | 957,83 | 25,59 | 17,24 | 51,94 | 91,19 |
| 1966 | 296,41 | 161,22 | 167,26 | 68,35 | 142,87 | 29,28 | 865,39 | 17,32 | 10,37 | 45,05 | 77,06 |
| 1967 | 224,67 | 184,38 | 125,92 | 94,61 | 100,19 | 16,41 | 746,18 | 15,98 | 11,47 | 43,80 | 75,32 |
| 1968 | 226,24 | 271,19 | 111,57 | 124,95 | 74,45 | 14,35 | 822,75 | 20,68 | 13,70 | 44,29 | 66,35 |
| 1969 | 312,84 | 288,86 | 143,44 | 124,26 | 132,24 | 35,60 | 1 037,24 | 20,18 | 30,62 | 68,01 | 87,93 |
| 1954 - 1969 | 5 006,17 | 3 901,36 | 2 450,04 | 836,90 | 1 619,80 | 454,10 | 14 268,37 | 529,29 | 339,31 | 995,24 | 1 364,74 |
| b) Anteil an den Gesamtaufwendungen der Gemeinschaft in % · Part en % des dépenses totales de la Communauté | | | | | | | | | | | |
| 1957 | 42,6 | 29,9 | 10,8 | 4,5 | 7,9 | 4,3 | 100,0 | 6,6 | 3,7 | 6,8 | 13,7 |
| 1958 | 38,6 | 33,6 | 10,4 | 2,8 | 11,4 | 3,2 | 100,0 | 6,0 | 3,6 | 9,7 | 16,8 |
| 1959 | 34,6 | 34,7 | 10,4 | 3,3 | 13,0 | 4,0 | 100,0 | 6,4 | 4,0 | 11,7 | 14,1 |
| 1960 | 34,0 | 32,3 | 7,9 | 5,5 | 16,7 | 3,6 | 100,0 | 5,3 | 1,4 | 9,0 | 10,6 |
| 1961 | 37,1 | 34,7 | 9,2 | 5,3 | 10,9 | 2,8 | 100,0 | 4,5 | 1,6 | 7,9 | 9,1 |
| 1962 | 33,3 | 35,9 | 12,6 | 4,1 | 10,9 | 3,2 | 100,0 | 3,6 | 2,0 | 8,7 | 7,6 |
| 1963 | 30,2 | 22,3 | 29,8 | 3,7 | 11,0 | 3,0 | 100,0 | 1,9 | 2,2 | 8,2 | 6,7 |
| 1964 | 28,7 | 16,7 | 38,9 | 3,5 | 9,5 | 2,7 | 100,0 | 1,8 | 2,2 | 6,3 | 8,1 |
| 1965 | 33,1 | 19,6 | 25,8 | 3,9 | 14,9 | 2,7 | 100,0 | 2,7 | 1,8 | 5,4 | 9,5 |
| 1966 | 34,3 | 18,6 | 19,3 | 7,9 | 16,5 | 3,4 | 100,0 | 2,0 | 1,2 | 5,2 | 8,9 |
| 1967 | 29,6 | 25,2 | 16,8 | 12,4 | 13,9 | 2,1 | 100,0 | 2,1 | 1,5 | 5,7 | 9,8 |
| 1968 | 27,5 | 33,0 | 13,6 | 15,2 | 9,0 | 1,7 | 100,0 | 2,5 | 1,7 | 5,4 | 8,1 |
| 1969 | 30,2 | 27,8 | 13,8 | 12,0 | 12,8 | 3,4 | 100,0 | 1,9 | 3,0 | 6,5 | 8,5 |
| 1954 - 1969 | 35,1 | 27,3 | 17,2 | 5,9 | 11,3 | 3,2 | 100,0 | 3,7 | 2,4 | 7,0 | 9,6 |
| B) Vorgesehene Aufwendungen · Dépenses prévues | | | | | | | | | | | |
| a) Wert in Mio \$ · Valeur en millions de \$ | | | | | | | | | | | |
| 1970 | 572,00 | 395,13 | 277,06 | 98,42 | 253,11 | 50,23 | 1 645,95 | 23,28 | 60,84 | 113,24 | 152,84 |
| 1971 | 511,82 | 340,54 | 220,07 | 99,92 | 132,33 | 30,91 | 1 335,59 | 15,53 | 69,94 | 102,47 | 195,92 |
| b) Anteil an den Gesamtaufwendungen der Gemeinschaft in % · Part en % des dépenses totales de la Communauté | | | | | | | | | | | |
| 1970 | 34,7 | 24,0 | 16,8 | 6,0 | 15,4 | 3,1 | 100,0 | 1,4 | 3,7 | 6,9 | 9,3 |
| 1971 | 38,3 | 25,5 | 16,5 | 7,5 | 9,9 | 2,3 | 100,0 | 1,2 | 5,2 | 7,7 | 14,8 |

(a) Industrie sidérurgique au sens du traité de la CECA

(a) Industria siderurgica ai sensi del trattato della CECA

Investitionsaufwendungen in der Eisen- und Stahlindustrie und im Eisenerzbergbau (a) nach Sektoren

Investeringsuitgaven in de IJzer- en staalindustrie en in de IJzererts-mijnbouw (a) per sector

II

di cui . waarvan

| Thomas-Stahlwerke | SM-Stahlwerke | Elektro-Stahlwerke | LD-, Kaldo und sonstige Stahlwerke | Block- und Brammenstraßen | Strangguß-Anlagen | Profilstraßen | Flachstahlstraßen | Hilfs- und Nebeneinrichtungen der Walzwerke | Energiebetriebe und Leitungsnetze | Sonstige Einrichtungen der Eisen- und Stahlindustrie | Zeit |
|-----------------------|-----------------------|------------------------|------------------------------------|---------------------------------|--------------------------|---------------------|-----------------------------------|---|--|--|---------|
| Acierles Thomas | Acierles Martin | Acierles électriques | Acierles LD, Kaldo et autres | Bloomings et slabings | Coulées continues | Trains à profilés | Trains à produits plats | Installations annexes des trains | Installations énergétiques et réseau de distribution | Installations diverses (sidérurgiques) | Période |
| Acclalerie Thomas | Acclalerie Martin | Acclalerie électrique | Acclalerie LD, Kaldo e altre | Treni per blumi e bramme | Colata continua | Treni per profilati | Treni per prodotti piatti | Impianti ausiliari | Complessi energetici e reti di distribuzione (siderurgia) | Impianti diversi (siderurgia) | Periodo |
| Thomas-staalfabrieken | Martin-staalfabrieken | Elektro-staalfabrieken | LD, Kaldo en andere staalfabrieken | Blokken- en plakken-walsgroepen | Continu-gietinstallaties | Profiel-walsgroepen | Walsgroepen voor platte produkten | Hulp- en neveninstallaties | Energiebedrijven en distributienetten (ijzer- en staalindustrie) | diverse inrichtingen in de IJzer- en staalindustrie | Tijdvak |
| 12 | 13 | 14 | 15 | 16 | 17 | 18 | 19 | 20 | 21 | 22 | |

A) Spese effettive · Werkelijke uitgaven

a) Valore in milioni di \$ · Waarde in miljoen \$

| | | | | | | | | | | | |
|--------|--------|--------|----------|--------|--------|----------|----------|--------|--------|----------|-------------|
| 45,11 | 51,61 | 16,42 | 15,23 | 45,09 | — | 79,20 | 111,44 | 46,61 | 43,20 | 70,73 | 1957 |
| 49,69 | 27,38 | 10,59 | 7,10 | 31,59 | — | 61,36 | 77,91 | 36,19 | 56,82 | 78,89 | 1958 |
| 33,81 | 17,56 | 8,46 | 12,81 | 40,37 | — | 64,33 | 67,59 | 26,35 | 58,80 | 69,69 | 1959 |
| 21,18 | 29,12 | 11,11 | 33,99 | 43,60 | — | 90,39 | 175,47 | 40,84 | 60,68 | 96,62 | 1960 |
| 24,25 | 44,76 | 21,84 | 71,96 | 74,76 | — | 121,00 | 293,22 | 43,38 | 71,69 | 137,36 | 1961 |
| 23,05 | 30,18 | 21,10 | 78,06 | 91,26 | 2,31 | 144,48 | 292,73 | 60,79 | 84,23 | 162,87 | 1962 |
| 18,43 | 18,51 | 18,05 | 120,04 | 108,74 | 4,09 | 163,43 | 380,33 | 69,80 | 93,65 | 226,06 | 1963 |
| 9,24 | 22,70 | 19,88 | 106,47 | 78,58 | 5,58 | 146,27 | 344,55 | 59,30 | 86,34 | 213,70 | 1964 |
| 10,16 | 13,05 | 16,45 | 85,03 | 44,14 | 10,01 | 109,47 | 219,04 | 42,83 | 55,72 | 165,97 | 1965 |
| 10,23 | 8,65 | 10,43 | 92,81 | 43,43 | 13,12 | 116,28 | 186,00 | 46,18 | 43,04 | 145,42 | 1966 |
| 12,87 | 3,86 | 16,83 | 110,19 | 52,50 | 28,26 | 78,84 | 130,86 | 27,26 | 33,47 | 104,67 | 1967 |
| 5,35 | 6,66 | 16,58 | 119,53 | 82,97 | 19,89 | 66,39 | 193,82 | 27,97 | 33,37 | 105,20 | 1968 |
| 6,88 | 4,90 | 20,85 | 151,23 | 91,15 | 31,28 | 62,85 | 258,91 | 52,14 | 39,27 | 111,04 | 1969 |
| 323,84 | 383,63 | 243,89 | 1 012,74 | 923,78 | 114,54 | 1 545,84 | 3 128,17 | 663,31 | 874,54 | 1 818,45 | 1954 - 1969 |

b) Incidenza % sulle spese totali della Comunità · Aandeel in % aan de totale uitgaven van de Gemeenschap

| | | | | | | | | | | | |
|-----|-----|-----|------|------|-----|------|------|-----|-----|------|-------------|
| 6,0 | 6,8 | 2,2 | 2,0 | 6,0 | — | 10,4 | 14,7 | 6,1 | 5,7 | 9,3 | 1957 |
| 7,3 | 4,0 | 1,5 | 1,0 | 4,6 | — | 9,0 | 11,4 | 5,3 | 8,3 | 11,5 | 1958 |
| 5,4 | 2,8 | 1,4 | 2,0 | 6,4 | — | 10,3 | 10,8 | 4,2 | 9,4 | 11,1 | 1959 |
| 2,6 | 3,6 | 1,4 | 4,2 | 5,3 | — | 11,0 | 21,4 | 5,0 | 7,4 | 11,8 | 1960 |
| 2,1 | 3,8 | 1,8 | 6,1 | 6,3 | — | 10,4 | 24,9 | 3,9 | 6,1 | 11,7 | 1961 |
| 1,8 | 2,4 | 1,7 | 6,1 | 7,1 | 0,2 | 11,3 | 23,4 | 4,8 | 6,6 | 12,7 | 1962 |
| 1,2 | 1,2 | 1,2 | 8,0 | 7,2 | 0,3 | 10,9 | 25,2 | 4,6 | 6,2 | 15,0 | 1963 |
| 0,7 | 1,7 | 1,5 | 8,0 | 5,9 | 0,4 | 10,9 | 25,7 | 4,4 | 6,4 | 16,0 | 1964 |
| 1,1 | 1,4 | 1,7 | 8,9 | 4,6 | 1,0 | 11,4 | 22,9 | 4,5 | 5,8 | 17,3 | 1965 |
| 1,2 | 1,0 | 1,2 | 10,8 | 5,0 | 1,5 | 13,4 | 21,5 | 5,3 | 5,0 | 16,8 | 1966 |
| 1,8 | 0,6 | 2,3 | 14,6 | 6,9 | 3,8 | 11,0 | 17,7 | 3,4 | 4,4 | 14,4 | 1967 |
| 0,6 | 0,8 | 2,0 | 14,5 | 10,1 | 2,4 | 8,1 | 23,6 | 3,4 | 4,0 | 12,8 | 1968 |
| 0,7 | 0,5 | 2,0 | 14,6 | 8,8 | 3,0 | 6,0 | 25,0 | 5,0 | 3,8 | 10,7 | 1969 |
| 2,3 | 2,7 | 1,7 | 7,1 | 6,5 | 0,8 | 10,8 | 21,9 | 4,6 | 6,1 | 12,8 | 1954 - 1969 |

B) Spese previste · Geraamde uitgaven

a) Valore in milioni di \$ · Waarde in miljoen \$

| | | | | | | | | | | | |
|------|------|-------|--------|-------|-------|--------|--------|-------|-------|--------|------|
| 9,78 | 6,51 | 39,77 | 149,25 | 90,66 | 62,30 | 116,93 | 502,22 | 93,08 | 40,61 | 184,64 | 1970 |
| 4,57 | 1,64 | 12,98 | 116,84 | 71,15 | 68,58 | 85,52 | 372,80 | 72,09 | 24,23 | 121,33 | 1971 |

b) Incidenza % sulle spese totali della Comunità · Aandeel in % aan de totale uitgaven van de Gemeenschap

| | | | | | | | | | | | |
|-----|-----|-----|-----|-----|-----|-----|------|-----|-----|------|------|
| 0,6 | 0,4 | 2,4 | 9,1 | 5,5 | 3,8 | 7,1 | 30,5 | 5,6 | 2,5 | 11,2 | 1970 |
| 0,3 | 0,1 | 1,0 | 8,7 | 5,3 | 5,1 | 6,4 | 27,9 | 5,4 | 1,8 | 9,1 | 1971 |

(a) Eisen- und Stahlindustrie im Sinne des Vertrages über die EGKS

(a) De IJzer- en staalindustrie in de zin van het EGKS-Verdrag

Investitionsaufwendungen in der Eisen- und Stahlindustrie und im Eisenerzbergbau je Tonne Erzeugung
Spese di investimenti nell'industria siderurgica e nelle miniere di ferro per tonnellata prodotta
Dépenses d'investissements dans l'industrie sidérurgique et les mines de fer par tonne produite
Investeringuitgaven in de IJzer- en staalindustrie en in de IJzererts mijnbouw per ton produktie

| Zeit/Période Periodo/Tijdvak | Deutschland (BR) | France | Italia | Nederland | Belgique . België | Luxembourg | EGKS . CECA |
|--|------------------|--------|--------|-----------|-------------------|------------|-------------|
| A) Eisen- und Stahlindustrie in \$ pro t Rohstahl · Industrie sidérurgique : \$ par t d'acier brut A) Industria siderurgica in \$ per tonnellata di acciaio grezzo — IJzer- en staalindustrie in \$ per ton ruwstaal | | | | | | | |
| 1954 | 11,2 | 11,8 | 8,3 | 8,5 | 6,6 | 8,9 | 10,3 |
| 1955 | 12,6 | 8,6 | 6,5 | 16,7 | 5,6 | 6,9 | 9,9 |
| 1956 | 9,3 | 10,5 | 8,6 | 24,9 | 7,1 | 5,5 | 10,8 |
| 1957 | 9,1 | 7,4 | 11,3 | 28,6 | 9,6 | 8,9 | 11,8 |
| 1958 | 9,7 | 13,7 | 10,8 | 13,2 | 13,0 | 6,4 | 11,1 |
| 1959 | 7,0 | 12,5 | 9,2 | 12,3 | 12,7 | 6,4 | 9,3 |
| 1960 | 7,9 | 13,4 | 7,5 | 22,9 | 19,1 | 7,0 | 10,6 |
| 1961 | 12,6 | 21,2 | 11,4 | 31,6 | 18,2 | 7,6 | 15,2 |
| 1962 | 12,8 | 24,6 | 16,2 | 25,1 | 19,0 | 9,8 | 16,8 |
| 1963 | 14,3 | 17,9 | 44,0 | 23,8 | 22,0 | 10,8 | 20,2 |
| 1964 | 10,2 | 10,8 | 53,0 | 17,9 | 14,5 | 7,9 | 15,9 |
| 1965 | 8,5 | 8,7 | 19,4 | 11,9 | 15,5 | 5,4 | 10,8 |
| 1966 | 8,3 | 7,5 | 12,2 | 21,0 | 16,0 | 6,5 | 10,0 |
| 1967 | 6,1 | 8,7 | 7,9 | 27,8 | 10,3 | 3,5 | 8,1 |
| 1968 | 5,5 | 12,4 | 6,6 | 33,7 | 6,4 | 2,8 | 8,1 |
| 1969 | 6,8 | 12,1 | 8,7 | 26,4 | 10,3 | 6,2 | 9,5 |
| Ø 1954 - 1969 | 9,4 | 13,0 | 15,2 | 22,9 | 12,9 | 6,8 | 11,7 |
| B) Eisenerzbergbau : \$ je t Erzeugung Fe-Inhalt B) Mines de fer : \$ par tonne de production marchande en fer contenu B) Miniere di ferro : \$ per tonnellata di produzione utilizzabile — Ferro contenuto B) IJzererts mijnbouw : \$ per ton produktie — Fe-gehalte | | | | | | | |
| 1954 | 2,3 | 1,3 | 7,9 | — | — | 0,2 | 1,6 |
| 1955 | 2,4 | 1,2 | 3,9 | — | — | 0,5 | 1,4 |
| 1956 | 2,3 | 1,8 | 5,3 | — | — | 0,8 | 1,9 |
| 1957 | 2,0 | 2,1 | 3,9 | — | 0,9 | 0,9 | 2,1 |
| 1958 | 2,4 | 1,6 | 2,9 | — | 1,8 | 0,4 | 1,7 |
| 1959 | 2,5 | 1,5 | 1,8 | — | 0,3 | 0,8 | 1,6 |
| 1960 | 2,0 | 1,6 | 2,4 | — | 0,9 | 0,5 | 1,6 |
| 1961 | 3,2 | 1,8 | 3,0 | — | 3,0 | 0,7 | 2,0 |
| 1962 | 1,9 | 1,8 | 5,2 | — | 0,3 | 0,7 | 1,8 |
| 1963 | 1,0 | 1,3 | 3,7 | — | — | 0,8 | 1,3 |
| 1964 | 1,8 | 0,9 | 2,2 | — | — | 0,5 | 1,0 |
| 1965 | 2,3 | 1,0 | 1,9 | — | — | 0,6 | 1,1 |
| 1966 | 0,9 | 0,7 | 2,0 | — | — | 0,6 | 0,8 |
| 1967 | 0,5 | 0,9 | 0,7 | — | 0,8 | 0,4 | 0,8 |
| 1968 | 0,8 | 1,0 | 0,4 | — | — | 0,5 | 1,0 |
| 1969 | 1,3 | 0,9 | 2,4 | — | — | 1,0 | 1,0 |
| Ø 1954 - 1969 | 2,0 | 1,4 | 3,4 | — | 1,2 | 0,6 | 1,4 |

ZUSAMMENFASSENDE ÜBERSICHTEN




DONNÉES RÉCAPITULATIVES PRINCIPALES



PRINCIPALI DATI RIASSUNTIVI



SAMENVATTENDE OVERZICHTEN



Extraction brute de mineral de fer
Estrazione grezza di minerale di ferro

Eisenerzförderung (Roherz)
Bruto-Ijzerertswinning

1

1000 t

| Zeit Période Período Tijdvak | Deutschland (BR) | France | Italia | UEBL · BLEU | | EGKS CECA |
|---------------------------------------|---------------------|--------|--------|--------------------|------------|--------------|
| | | | | Belgique België | Luxembourg | |
| 1966 | 9 467 | 55 657 | 1 253 | 124 | 6 528 | 73 028 |
| 1967 | 8 553 | 49 845 | 1 222 | 88 | 6 304 | 66 011 |
| 1968 | 7 714 | 55 787 | 1 192 | 82 | 6 398 | 71 174 |
| 1969 | 7 451 | 56 019 | 1 157 | 93 | 6 311 | 71 031 |
| 1969 IV | 614 | 5 141 | 93 | 7 | 518 | 6 373 |
| V | 580 | 5 008 | 99 | 6 | 539 | 6 231 |
| VI | 581 | 4 905 | 99 | 8 | 526 | 6 119 |
| VII | 607 | 3 644 | 117 | 6 | 586 | 4 959 |
| VIII | 589 | 2 936 | 88 | 9 | 515 | 4 136 |
| IX | 619 | 5 048 | 118 | 9 | 522 | 6 316 |
| X | 659 | 4 687 | 115 | 9 | 533 | 6 004 |
| XI | 607 | 4 658 | 88 | 8 | 457 | 5 818 |
| XII | 563 | 4 852 | 80 | 7 | 473 | 5 974 |
| 1970 I | 638 | 5 370 | 85 | 8 | 478 | 6 579 |
| II | 619 | 4 970 | 96 | 7 | 394 | 6 087 |
| III | 588 | 5 001 | 84 | 8 | 540 | 6 222 |
| IV | 584 | 5 000 | 87 | 9 | 529 | 6 209 |
| V | 516 | 4 856 | 89 | 8 | 402 | 5 872 |
| VI | 557 | 5 246 | 101 | 8 | 478 | 6 391 |
| VII | 548 | 3 846 | 116 | 5 | 531 | 5 046 |
| VIII | 524 | 2 662 | 92 | 8 | 521 | 3 808 |

| | Großbritannien Royaume-Uni (a) | Schweden Suède (a) | UdSSR URSS (c) | Vereinigte Staaten USA (b) | Kanada Canada (d) | Venezuela Venezuela (d) | Welt Monde (c) |
|---------|--------------------------------------|--------------------------|----------------------|----------------------------------|-------------------------|-------------------------------|----------------------|
| 1966 | 13 778 | 28 207 | 160 271 | 91 594 | 36 744 | 17 844 | 627 800 |
| 1967 | 12 943 | 28 752 | 168 000 | 85 546 | 37 788 | 17 200 | 629 600 |
| 1968 | 13 935 | 32 333 | 177 700 | 87 239 | 42 062 | 15 400 | 677 500 |
| 1969 | 12 302 | 33 272 | 186 000 | 89 672 | 32 400 | 16 630 | 700 400 |
| 1969 IV | 1 254 (e) | 2 770 | 46 800 | 6 202 | 3 767 | 1 214 | |
| V | 959 | 2 877 | | 9 666 | 2 556 | 1 631 | |
| VI | 996 | 2 813 | | 9 848 | 1 253 | 1 554 | |
| VII | 1 050 (e) | 1 622 | 47 700 | 9 765 | 2 327 | 1 805 | |
| VIII | 939 | 2 676 | | 9 865 | 3 805 | 2 060 | |
| IX | 895 | 3 263 | | 9 035 | 4 560 | 1 936 | |
| X | 1 132 (e) | 3 532 | 47 200 | 8 734 | 5 153 | 1 969 | |
| XI | 868 | 3 150 | | 5 803 | 4 323 | 1 743 | |
| XII | 846 | 1 466 | | 5 412 | 2 952 | 1 561 | |
| 1970 I | 1 105 (e) | 637 | 46 898 | 5 439 | 2 005 | | |
| II | 894 | 2 224 | | 5 170 | | | |
| III | 960 | 2 689 | | 5 881 | | | |
| IV | 1 146 (e) | 3 320 | 48 203 | 6 739 | | | |
| V | 922 | | | 9 412 | | | |
| VI | | | | 9 672 | | | |

Quelle (a) Monthly Statistics of the British Iron and Steel Board · BISF
Source (b) Mineral Trade Notes — Bureau of Mines — US Department of the Interior
Fonte (c) Eisen- und Stahlstatistik — Statistisches Bundesamt — Außenstelle Düsseldorf
Bron (d) Monthly Bulletin of Statistics — United Nations
(e) Mois de 5 semaines, tous les autres mois 4 semaines
Mese di 5 settimane, tutti gli altri mesi di 4 settimane

(e) Monate zu 5 Wochen, alle anderen Monate zu 4 Wochen
Maanden van 5 weken, alle andere maanden 4 weken

Production de fonte brute (a) en quantité absolue, et en % de la production d'acier brut
 Produzione di ghisa grezza (a) in quantità assoluta, e in % della produzione di acciaio grezzo

| Zeit Période Periodo Tijdvak | Deutschland (BR) | France | Italia | Nederland | UEBL BLEU | | EGKS CECA |
|--|------------------|--------|--------|-----------|--------------------|------------|--------------|
| | | | | | Belgique België | Luxembourg | |
| | 1 | 2 | 3 | 4 | 5 | 6 | 7 |
| Roheisenerzeugung · 1000 t · Production de fonte brute | | | | | | | |
| 1966 | 25 413 | 15 584 | 6 273 | 2 209 | 8 302 | 3 960 | 61 741 |
| 1967 | 27 366 | 15 692 | 7 312 | 2 579 | 8 994 | 3 960 | 65 902 |
| 1968 | 30 305 | 16 414 | 7 842 | 2 821 | 10 448 | 4 308 | 72 139 |
| 1969 | 33 764 | 18 128 | 7 795 | 3 461 | 11 313 | 4 865 | 79 326 |
| 1968 VII | 2 605 | 1 322 | 644 | 231 | 761 | 359 | 5 923 |
| VIII | 2 644 | 1 080 | 692 | 237 | 824 | 362 | 5 838 |
| IX | 2 539 | 1 415 | 668 | 196 | 914 | 371 | 6 103 |
| X | 2 701 | 1 621 | 671 | 245 | 955 | 389 | 6 582 |
| XI | 2 625 | 1 536 | 654 | 230 | 867 | 374 | 6 287 |
| XII | 2 516 | 1 533 | 679 | 267 | 936 | 371 | 6 303 |
| 1969 I | 2 713 | 1 595 | 690 | 269 | 926 | 395 | 6 586 |
| II | 2 495 | 1 470 | 629 | 244 | 862 | 367 | 6 067 |
| III | 2 855 | 1 565 | 718 | 282 | 991 | 408 | 6 820 |
| IV | 2 641 | 1 508 | 676 | 270 | 929 | 393 | 6 417 |
| V | 2 768 | 1 593 | 743 | 282 | 947 | 406 | 6 738 |
| VI | 2 819 | 1 579 | 699 | 295 | 936 | 398 | 6 726 |
| VII | 2 944 | 1 293 | 668 | 256 | 887 | 424 | 6 472 |
| VIII | 2 964 | 1 089 | 690 | 326 | 916 | 391 | 6 376 |
| IX | 2 841 | 1 538 | 611 | 315 | 972 | 423 | 6 701 |
| X | 3 021 | 1 610 | 519 | 268 | 998 | 433 | 6 850 |
| XI | 2 949 | 1 620 | 520 | 328 | 959 | 414 | 6 788 |
| XII | 2 755 | 1 668 | 633 | 326 | 990 | 414 | 6 786 |
| 1970 I | 2 904 | 1 752 | 738 | 315 | 825 | 413 | 6 948 |
| II | 2 742 | 1 590 | 626 | 278 | 786 | 397 | 6 419 |
| III | 2 911 | 1 711 | 717 | 320 | 987 | 444 | 7 088 |
| IV | 2 943 | 1 692 | 702 | 298 | 1 012 | 439 | 7 086 |
| V | 2 827 | 1 666 | 746 | 323 | 1 002 | 403 | 6 968 |
| VI | 2 866 | 1 593 | 732 | 290 | 962 | 427 | 6 871 |
| VII | 3 007 | 1 438 | 700 | 278 | 907 | 424 | 6 754 |
| VIII | 2 948 | 1 166 | 725 | 312 | 904 | 387 | 6 442 |
| IX | 2 741 | 1 645 | 732 | 299 | 954 | 385 | 6 756 |

Roheisenerzeugung in % der Rohstahlerzeugung

Rapport $\frac{\text{fonte}}{\text{acier}}$ en %

| | | | | | | | |
|--------|------|------|------|------|------|------|------|
| 1966 | 71,9 | 79,5 | 46,1 | 67,9 | 93,1 | 90,2 | 72,5 |
| 1967 | 74,5 | 79,8 | 46,0 | 75,8 | 92,6 | 88,4 | 73,3 |
| 1968 | 73,6 | 80,5 | 46,2 | 76,2 | 90,3 | 89,1 | 73,2 |
| 1969 | 74,5 | 80,6 | 47,5 | 73,5 | 88,2 | 88,2 | 73,9 |
| 1969 1 | 72,8 | 79,3 | 45,6 | 70,4 | 89,3 | 87,2 | 72,2 |
| 2 | 74,3 | 80,0 | 46,5 | 74,0 | 86,8 | 88,7 | 73,1 |
| 3 | 75,6 | 80,8 | 49,5 | 76,9 | 89,9 | 88,2 | 75,0 |
| 4 | 74,8 | 82,3 | 50,0 | 72,0 | 86,9 | 88,5 | 75,5 |
| 1970 1 | 73,9 | 80,4 | 48,4 | 71,5 | 85,6 | 88,1 | 73,3 |
| 2 | 73,9 | 79,9 | 47,0 | 70,8 | 86,4 | 88,1 | 73,0 |
| 3 | 74,9 | 81,1 | 50,3 | 72,0 | 88,4 | 88,5 | 74,3 |

(a) Production nette (sans fonte repassée), y compris fonte Spiegel et ferromanganèse carburé au haut fourneau et au four électrique à fonte et, pour l'Allemagne (RF), ferro-silicium au haut fourneau

(b) Sans ferro-alliages

(c) Estimation — Chine (RP) non comprise

(d) Mois de cinq semaines, tous les autres mois quatre semaines

(a) Produzione netta (esclusa la ghisa di rifusione), ivi compresi ghisa speculare e ferro manganese carburato all'altoforno ed al forno elettrico per ghisa e, per la Germania (R.F.), ferro silicio all'altoforno

(b) Senza ferro-leghe

(c) Valutazione — Senza la Cina (RP)

(d) Mese di 5 settimane, tutti gli altri mesi di 4 settimane

Rohseisenerzeugung (a) in absoluten Mengen und in % der Rohstahlerzeugung
Productie van ruwijzer (a) in werkelijke hoeveelheden en in % van de ruwstaalproductie

2

| Großbritannien Royaume-Uni | Österreich Autriche | UdSSR URSS | USA | Japan (b) Japon | Welt (c) Monde | Zeit Période Periodo Tijdvak |
|---|------------------------|---------------|--------|-----------------------|----------------------|---------------------------------------|
| 8 | 9 | 10 | 11 | 12 | 13 | |
| <i>Produzione di ghisa grezza · 1000 t · Productie van ruwijzer</i> | | | | | | |
| 15 961 | 2 195 | 70 300 | 83 604 | 32 017 | 322 600 | 1966 |
| 15 395 | 2 140 | 74 800 | 79 512 | 40 095 | 337 700 | 1967 |
| 16 695 | 2 474 | 78 800 | 81 041 | 46 397 | 361 100 | 1968 |
| 16 652 | 2 816 | 81 000 | 86 616 | 58 147 | 392 000 | 1969 |
| 1 489 (d) | 217 | 19 850 | 7 312 | 3 954 | . | VII 1968 |
| 1 299 | 202 | | 5 772 | 3 990 | . | VIII |
| 1 344 | 212 | | 5 013 | 3 900 | . | IX |
| 1 707 (d) | 233 | 19 900 | 5 411 | 4 097 | . | X |
| 1 395 | 229 | | 5 687 | 3 852 | . | XI |
| 1 295 | 214 | | 6 426 | 4 113 | . | XII |
| 1 615 (d) | 236 | 19 700 | 6 672 | 4 366 | . | I 1969 |
| 1 368 | 220 | | 6 596 | 4 090 | . | II |
| 1 347 | 243 | | 7 481 | 4 594 | . | III |
| 1 646 (d) | 217 | 20 300 | 7 430 | 4 508 | . | IV |
| 1 392 | 223 | | 7 669 | 4 743 | . | V |
| 1 365 | 230 | | 7 337 | 4 687 | . | VI |
| 1 398 (d) | 240 | 20 700 | 7 140 | 4 856 | . | VII |
| 1 134 | 251 | | 7 016 | 5 027 | . | VIII |
| 1 211 | 251 | | 7 050 | 5 060 | . | IX |
| 1 582 (d) | 256 | 20 300 | 7 554 | 5 390 | . | X |
| 1 306 | 239 | | 7 247 | 5 287 | . | XI |
| 1 287 | 209 | | 7 400 | 5 539 | . | XII |
| 1 576 (d) | 239 | 20 900 | 6 985 | 5 645 | . | I 1970 |
| 1 390 | 234 | | 6 434 | 5 095 | . | II |
| 1 427 | 240 | | 7 339 | 5 749 | . | III |
| 1 765 (d) | 261 | 21 400 | 7 095 | 5 440 | . | IV |
| 1 398 | 256 | | 7 368 | 5 670 | . | V |
| 1 300 | 250 | | 7 171 | 5 562 | . | VI |
| 1 540 (d) | 253 | | 6 941 | 5 695 | . | VII |
| 1 333 | | | 6 904 | 5 659 | . | VIII |
| 1 721 (d) | | | | | . | IX |

Rapporto $\frac{ghisa}{acciaio}$ in %

Productie van ruwijzer in % van de ruwstaalproductie

| | | | | | | |
|------|------|------|------|------|------|--------|
| 64,6 | 68,7 | 72,8 | 67,0 | 67,0 | 69,7 | 1966 |
| 63,4 | 70,8 | 73,2 | 67,6 | 63,8 | 69,7 | 1967 |
| 63,5 | 71,0 | 74,2 | 66,5 | 69,4 | 70,1 | 1968 |
| 62,0 | 71,7 | 73,4 | 66,0 | 70,8 | 70,0 | 1969 |
| 60,6 | 71,4 | 73,8 | 64,9 | 71,5 | . | 1 1969 |
| 61,6 | 70,2 | 73,6 | 66,5 | 69,7 | . | 2 |
| 64,3 | 72,7 | 74,7 | 66,5 | 71,1 | . | 3 |
| 61,9 | 72,4 | 71,7 | 66,2 | 70,8 | . | 4 |
| 61,8 | 71,3 | 74,1 | 66,4 | 71,2 | . | 1 1970 |
| 62,2 | 73,2 | 74,0 | 67,9 | 71,1 | . | 2 |

(a) Einschl. Spiegeleisen und kohlenstoffreiches Ferromangan auch aus Elektro-Rohseisenöfen, und für Deutschland (BR) einschl. Hochofen-Ferrosilizium—ohne umgeschmolzenes Rohseisen

(b) Ohne Ferrolegierungen

(c) Geschätzt — Ohne China (VR)

(d) Monate zu 5 Wochen, alle anderen Monate zu 4 Wochen

(a) Inclusief spiegelijzer en koolstofrijk ferromangaan, ook uit elektrische ruw-ijzerovens, en voor Duitsland (BR) inclusief hoogoven-ferrosilicium — excl. omgesmolten ruwijzer

(b) Zonder ferrolegeringen

(c) Raming — zonder Chin. Volksrepubliek

(d) Maanden van 5 weken, alle andere maanden 4 weken

Production d'acier brut (lingots et moulages) (a) et part en % de la production mondiale

Produzione di acciaio grezzo (lingotti e acciaio spillato per getti) (a) e parte in % della produzione mondiale

| Zeit Période Periodo Tijdvak | Deutschland (BR) | France | Italia | Nederland | UEBL · BLEU | | EGKS CECA |
|--|------------------|--------|--------|-----------|--------------------|------------|--------------|
| | | | | | Belgique België | Luxembourg | |
| | 1 | 2 | 3 | 4 | 5 | 6 | 7 |
| Rohstahlerzeugung · 1000 t · Production d'acier brut | | | | | | | |
| 1966 | 35 316 | 19 594 | 13 639 | 3 255 | 8 911 | 4 390 | 85 105 |
| 1967 | 36 744 | 19 658 | 15 890 | 3 401 | 9 712 | 4 481 | 89 885 |
| 1968 | 41 159 | 20 403 | 16 964 | 3 706 | 11 568 | 4 834 | 98 634 |
| 1969 | 45 316 | 22 510 | 16 428 | 4 712 | 12 832 | 5 521 | 107 319 |
| 1968 VII | 3 607 | 1 694 | 1 408 | 284 | 812 | 410 | 8 216 |
| VIII | 3 587 | 1 276 | 1 258 | 310 | 921 | 407 | 7 760 |
| IX | 3 461 | 1 772 | 1 461 | 288 | 1 008 | 412 | 8 402 |
| X | 3 683 | 2 070 | 1 506 | 333 | 1 077 | 445 | 9 115 |
| XI | 3 587 | 1 926 | 1 378 | 333 | 971 | 422 | 8 617 |
| XII | 3 239 | 1 905 | 1 434 | 369 | 1 048 | 406 | 8 399 |
| 1969 I | 3 688 | 2 028 | 1 532 | 380 | 1 026 | 456 | 9 109 |
| II | 3 444 | 1 837 | 1 378 | 348 | 970 | 423 | 8 401 |
| III | 3 936 | 1 970 | 1 590 | 402 | 1 117 | 462 | 9 477 |
| IV | 3 573 | 1 900 | 1 494 | 382 | 1 085 | 455 | 8 890 |
| V | 3 640 | 1 967 | 1 583 | 376 | 1 076 | 450 | 9 092 |
| VI | 3 823 | 1 984 | 1 496 | 385 | 1 076 | 445 | 9 208 |
| VII | 3 907 | 1 536 | 1 443 | 317 | 955 | 486 | 8 643 |
| VIII | 3 857 | 1 313 | 1 264 | 419 | 1 014 | 435 | 8 301 |
| IX | 3 791 | 1 986 | 1 293 | 431 | 1 120 | 483 | 9 105 |
| X | 4 084 | 2 008 | 1 053 | 404 | 1 173 | 503 | 9 225 |
| XI | 3 959 | 1 939 | 1 039 | 439 | 1 088 | 455 | 8 920 |
| XII | 3 613 | 2 040 | 1 263 | 430 | 1 132 | 469 | 8 947 |
| 1970 I | 3 950 | 2 194 | 1 516 | 423 | 962 | 482 | 9 527 |
| II | 3 750 | 1 995 | 1 317 | 400 | 929 | 453 | 8 845 |
| III | 3 885 | 2 109 | 1 475 | 452 | 1 143 | 489 | 9 553 |
| IV | 4 037 | 2 128 | 1 524 | 425 | 1 199 | 509 | 9 822 |
| V | 3 738 | 2 086 | 1 515 | 447 | 1 142 | 442 | 9 367 |
| VI | 3 908 | 2 007 | 1 542 | 414 | 1 103 | 489 | 9 461 |
| VII | 4 055 | 1 773 | 1 522 | 373 | 1 012 | 482 | 9 218 |
| VIII | 3 927 | 1 381 | 1 252 | 436 | 1 006 | 427 | 8 429 |
| IX p | 3 626 | 2 074 | 1 515 | 422 | 1 112 | 443 | 9 192 |

Anteil an der Welterzeugung (%) · Part en % de la production mondiale

| | | | | | | | |
|------|-----|-----|-----|-----|-----|-----|------|
| 1963 | 8,4 | 4,7 | 2,7 | 0,6 | 2,0 | 1,1 | 19,5 |
| 1964 | 8,9 | 4,7 | 2,3 | 0,6 | 2,1 | 1,1 | 19,7 |
| 1965 | 8,3 | 4,4 | 2,8 | 0,7 | 2,1 | 1,0 | 19,3 |
| 1966 | 7,6 | 4,2 | 3,0 | 0,7 | 1,9 | 1,0 | 18,4 |
| 1967 | 7,6 | 4,1 | 3,3 | 0,7 | 2,0 | 0,9 | 18,6 |
| 1968 | 8,0 | 4,0 | 3,3 | 0,7 | 2,2 | 0,9 | 19,1 |
| 1969 | 8,1 | 4,0 | 2,9 | 0,9 | 2,3 | 1,0 | 19,2 |

(a) Y compris la production d'acier liquide pour moulage des fonderies d'acier indépendantes

(b) Y compris la production des fonderies d'acier indépendantes non recensées par l'American Iron and Steel Institute

(c) Estimation — Chine (RP) non comprise

(d) Mois de cinq semaines, tous les autres mois quatre semaines.

(a) Ivi compresa la produzione di acciaio liquido per getti delle fonderie d'acciaio indipendenti

(b) Ivi compresa la produzione delle fonderie di acciaio indipendenti non censite dall'American Iron and Steel Institute

(c) Valutazione — Senza la Cina (RP)

(d) Mese di 5 settimane, tutti gli altri mesi di 4 settimane

Rohstahlerzeugung (Blöcke und Flüssigstahl) (a) sowie Anteil in % an der Weltrohstahlerzeugung
 Produktie van ruwstaal (blokken en vloeibaar staal voor gietwerk) (a) en aandeel in % van de wereldproductie

3

| Großbritannien Royaume-Uni | Österreich Austria | UdSSR URSS | USA (b) | Japan Japon | Welt (c) Monde | Zei Période Periodo Tijdvak |
|-------------------------------|-----------------------|---------------|---------|----------------|----------------------|--------------------------------------|
| 8 | 9 | 10 | 11 | 12 | 13 | |

Produzione di acciaio grezzo · 1000 t · Ruwstaalproductie

| | | | | | | |
|-----------|-------|---------|---------|--------|---------|--------|
| 24 704 | 3 193 | 96 907 | 124 700 | 47 784 | 462 900 | 1966 |
| 24 277 | 3 023 | 102 235 | 118 020 | 62 154 | 484 700 | 1967 |
| 26 276 | 3 467 | 106 532 | 121 900 | 66 893 | 515 600 | 1968 |
| 26 845 | 3 926 | 110 400 | 131 175 | 82 167 | 560 000 | 1969 |
| 2 093 (d) | 309 | 26 610 | 10 649 | 5 611 | . | VII |
| 1 905 | 288 | | 8 328 | 5 595 | . | VIII |
| 2 151 | 295 | | 7 519 | 5 665 | . | IX |
| 2 721 (d) | 315 | 26 700 | 8 375 | 6 005 | . | X |
| 2 256 | 318 | | 8 917 | 5 657 | . | XI |
| 1 974 | 280 | | 9 690 | 5 847 | . | XII |
| 2 646 (d) | 320 | 26 800 | 10 306 | 6 053 | . | I 1969 |
| 2 261 | 317 | | 10 149 | 5 773 | . | II |
| 2 237 | 342 | | 11 531 | 6 453 | . | III |
| 2 737 (d) | 307 | 27 600 | 11 291 | 6 505 | . | IV |
| 2 222 | 322 | | 11 490 | 6 779 | . | V |
| 2 186 | 326 | | 10 982 | 6 717 | . | VI |
| 2 085 (d) | 349 | 27 700 | 10 568 | 6 843 | . | VII |
| 1 762 | 323 | | 10 620 | 6 970 | . | VIII |
| 1 968 | 348 | | 10 715 | 7 156 | . | IX |
| 2 614 (d) | 355 | 28 300 | 11 459 | 7 630 | . | X |
| 2 151 | 337 | | 11 081 | 7 444 | . | XI |
| 1 977 | 280 | | 10 984 | 7 844 | . | XII |
| 2 574 (d) | 343 | 28 200 | 10 455 | 7 832 | . | I 1970 |
| 2 269 | 321 | | 9 762 | 7 241 | . | II |
| 2 267 | 336 | | 11 052 | 8 066 | . | III |
| 2 847 (d) | 360 | 28 900 | 10 587 | 7 682 | . | IV |
| 2 238 | 324 | | 10 763 | 7 927 | . | V |
| 2 094 | 355 | | 10 529 | 7 852 | . | VI |
| 2 233 (d) | 359 | | 10 025 | 7 959 | . | VII |
| 2 031 | | | 10 010 | 7 799 | . | VIII |
| 2 750 (d) | | | | | . | IX |

Parte in % della produzione mondiale - Aandeel in % van de wereldproductie

| | | | | | | |
|-----|-----|------|------|------|-----|------|
| 6,1 | 0,8 | 21,2 | 26,8 | 8,3 | 100 | 1963 |
| 6,2 | 0,7 | 19,9 | 27,7 | 9,3 | 100 | 1964 |
| 6,2 | 0,7 | 20,4 | 27,4 | 9,2 | 100 | 1965 |
| 5,3 | 0,7 | 21,0 | 27,0 | 10,3 | 100 | 1966 |
| 5,0 | 0,6 | 21,1 | 24,4 | 12,8 | 100 | 1967 |
| 5,1 | 0,7 | 20,7 | 23,6 | 13,0 | 100 | 1968 |
| 4,8 | 0,7 | 19,7 | 23,4 | 14,7 | 100 | 1969 |

(a) Einschließlich der Erzeugung von Flüssigstahl für Stahlguß der unabhängigen Stahlgießereien

(b) Einschließlich der Erzeugung der unabhängigen Stahlgießereien, die nicht vom American Iron and Steel Institute erfaßt werden

(c) Geschätzt - Ohne China (VR)

(d) Monate zu 5 Wochen, alle anderen Monate zu 4 Wochen

(a) Met inbegrip van de productie van vloeibaar staal voor gietwerk der zelfstandige staalgietereien

(b) Inclusief de productie der onafhankelijke staalgietereien, welke niet door het American Iron and Steel Institute worden geënkwaeterd

(c) Raming - zonder Chin. Volksrepubliek

(d) Maanden van 5 weken, alle andere maanden 4 weken

Consommation apparente d'acier brut, par pays, et en kg par habitant (taux annuel), dans la Communauté (a)

Consumo apparente di acciaio grezzo, per paesi e in kg per abitante (tasso annuo), nella Comunità (a)

A) En considérant seulement dans le commerce extérieur les produits du traité

Considerati nel commercio estero solamente i prodotti del trattato

A) Berechnet unter Beschränkung auf die unter den Vertrag fallenden Erzeugnisse

Alleen rekening houdend met de producten die onder het Verdrag vallen

| Zeit Période Periodo Tijdvak | Deutschland (BR) | | France | | Italia | | Nederland | | UEBL BLEU | | EGKS CECA | |
|---------------------------------------|------------------|-----|--------|-----|--------|-----|-----------|-----|--------------|-----|--------------|-----|
| | 1000 t | kg | 1000 t | kg | 1000 t | kg | 1000 t | kg | 1000 t | kg | 1000 t | kg |
| | 1 | 2 | 3 | 4 | 5 | 6 | 7 | 8 | 9 | 10 | 11 | 12 |
| 1965 | 33 668 | 570 | 16 934 | 346 | 12 488 | 237 | 3 272 | 266 | 3 652 | 373 | 70 014 | 383 |
| 1966 | 32 277 | 541 | 17 534 | 355 | 14 602 | 275 | 3 450 | 277 | 4 113 | 417 | 71 976 | 390 |
| 1967 | 30 583 | 511 | 17 962 | 360 | 16 992 | 320 | 3 308 | 273 | 4 062 | 410 | 72 907 | 393 |
| 1968 | 36 501 | 607 | 18 827 | 374 | 18 473 | 344 | 3 771 | 296 | 4 389 | 440 | 81 961 | 438 |
| 1969 | 42 393 | 697 | 22 944 | 456 | 20 108 | 371 | 4 412 | 343 | 5 270 | 528 | 95 127 | 506 |
| 1962 1 | 7 234 | 510 | 4 003 | 344 | 3 083 | 243 | 731 | 249 | 842 | 354 | 15 893 | 362 |
| 2 | 7 197 | 506 | 3 804 | 324 | 3 104 | 244 | 731 | 248 | 781 | 327 | 15 617 | 354 |
| 3 | 7 893 | 553 | 3 383 | 286 | 3 100 | 243 | 716 | 242 | 794 | 332 | 15 886 | 359 |
| 4 | 7 274 | 508 | 3 991 | 336 | 3 433 | 268 | 668 | 225 | 997 | 417 | 16 363 | 369 |
| 1963 1 | 6 953 | 485 | 3 848 | 323 | 3 451 | 269 | 626 | 210 | 821 | 342 | 15 699 | 353 |
| 2 | 7 066 | 491 | 4 313 | 361 | 3 600 | 280 | 758 | 253 | 953 | 396 | 16 690 | 374 |
| 3 | 7 473 | 517 | 3 416 | 285 | 3 339 | 259 | 719 | 240 | 787 | 327 | 15 734 | 352 |
| 4 | 7 088 | 490 | 4 258 | 354 | 3 690 | 285 | 783 | 260 | 1 047 | 434 | 16 866 | 376 |
| 1964 1 | 7 841 | 540 | 4 529 | 375 | 3 491 | 269 | 813 | 269 | 878 | 364 | 17 552 | 390 |
| 2 | 8 509 | 584 | 4 637 | 383 | 3 086 | 237 | 870 | 287 | 983 | 406 | 18 085 | 400 |
| 3 | 9 086 | 621 | 3 726 | 307 | 2 556 | 195 | 823 | 271 | 947 | 391 | 17 138 | 378 |
| 4 | 8 758 | 598 | 4 529 | 372 | 2 975 | 227 | 877 | 287 | 1 283 | 526 | 18 422 | 406 |
| 1965 1 | 8 728 | 594 | 4 504 | 369 | 2 753 | 210 | 889 | 290 | 884 | 362 | 17 758 | 390 |
| 2 | 8 583 | 581 | 4 430 | 362 | 3 141 | 238 | 857 | 279 | 1 001 | 409 | 18 012 | 394 |
| 3 | 8 641 | 584 | 3 543 | 289 | 3 068 | 232 | 720 | 233 | 721 | 294 | 16 693 | 364 |
| 4 | 7 716 | 520 | 4 457 | 363 | 3 526 | 266 | 806 | 260 | 1 046 | 426 | 17 551 | 382 |
| 1966 1 | 8 287 | 557 | 4 500 | 365 | 3 437 | 259 | 867 | 279 | 970 | 394 | 18 061 | 392 |
| 2 | 8 433 | 565 | 4 601 | 372 | 3 645 | 274 | 904 | 290 | 1 086 | 441 | 18 669 | 405 |
| 3 | 8 321 | 556 | 3 739 | 302 | 3 477 | 261 | 896 | 287 | 843 | 341 | 17 276 | 374 |
| 4 | 7 236 | 484 | 4 694 | 378 | 4 043 | 303 | 783 | 250 | 1 214 | 491 | 17 970 | 388 |
| 1967 1 | 7 131 | 477 | 4 732 | 383 | 4 175 | 318 | 826 | 263 | 880 | 355 | 17 744 | 385 |
| 2 | 7 480 | 500 | 4 745 | 383 | 4 501 | 337 | 909 | 289 | 1 001 | 404 | 18 636 | 402 |
| 3 | 8 114 | 542 | 3 813 | 307 | 4 060 | 306 | 806 | 255 | 1 132 | 456 | 17 925 | 386 |
| 4 | 7 858 | 524 | 4 672 | 376 | 4 256 | 317 | 767 | 242 | 1 049 | 422 | 18 602 | 399 |
| 1968 1 | 8 317 | 554 | 4 983 | 400 | 4 441 | 331 | 994 | 313 | 959 | 385 | 19 694 | 423 |
| 2 | 9 213 | 613 | 4 080 | 327 | 4 687 | 349 | 941 | 296 | 1 092 | 438 | 20 013 | 429 |
| 3 | 9 651 | 640 | 4 324 | 346 | 4 325 | 321 | 932 | 292 | 973 | 389 | 20 205 | 432 |
| 4 | 9 320 | 617 | 5 440 | 434 | 5 020 | 372 | 904 | 283 | 1 365 | 546 | 22 049 | 471 |
| 1969 1 | 9 816 | 647 | 5 955 | 474 | 5 292 | 392 | 1 060 | 330 | 1 155 | 463 | 23 278 | 496 |
| 2 | 10 707 | 704 | 5 943 | 472 | 5 564 | 411 | 1 113 | 346 | 1 394 | 559 | 24 721 | 526 |
| 3 | 11 053 | 724 | 5 105 | 405 | 4 920 | 366 | 1 107 | 343 | 1 305 | 522 | 23 490 | 498 |
| 4 | 10 817 | 708 | 5 941 | 470 | 4 332 | 319 | 1 132 | 349 | 1 416 | 566 | 23 638 | 500 |
| 1970 1 | 11 387 | 742 | 6 148 | 486 | 5 549 | 408 | 1 005 | 309 | 1 362 | 544 | 25 451 | 538 |

(a) Production + consommation de ferraille dans les laminoirs + importations — exportations ± variations des stocks (stocks en usine et chez les négociants). On a converti en équivalent d'acier brut les tonnages importés et exportés et les variations des stocks en utilisant les coefficients suivants:

Produits du traité:
Lingots: 1,00; Demi-produits: 1,17; Coils et feuillards à chaud: 1,23; Matériel de voie: 1,30; Tôles fortes et moyennes: 1,42; Tôles fines et larges plats: 1,36; Autres produits du traité: 1,27.

Produits hors traité:
Fil tréfilé: 1,27; Feuillards à froid et barres étirées: 1,36; Tubes d'acier: 1,47; Barres forgées: 1,23.

Les produits en aciers fins et spéciaux, dont le chutage est d'environ 60 % plus fort que pour les aciers ordinaires, ont été convertis à l'aide de coefficients majorés par ce rapport.

(b) Tubes, fil tréfilé, feuillards laminés à froid, profilés à froid, produits étirés, produits sidérurgiques forgés.

(a) Produzione + consumo di rottame nei laminatoi + importazioni — esportazioni ± variazioni delle scorte (scorte presso gli stabilimenti e presso i negozianti). Sono stati convertiti in equivalente di acciaio grezzo i quantitativi importati ed esportati e le variazioni delle scorte utilizzando i coefficienti seguenti:

Prodotti del trattato:
Lingotti: 1,00; Semiprodotto: 1,17; Coils e nastri a caldo: 1,23; Materiale per binari: 1,30; Lamiera da 3 mm e oltre: 1,42; Lamiera inferiori a 3 mm e larghi piatti: 1,36; Altri prodotti del trattato: 1,27.

Prodotti non considerati nel trattato:
Fili trafilati: 1,27; Nastri laminati a freddo e prodotti stirati: 1,36; Tubi di acciaio: 1,47; Prodotti forgiati: 1,23.

I prodotti in acciai fini e speciali la cui percentuale di scarto è di circa 60 % più forte che per gli acciai comuni sono stati convertiti per mezzo di coefficienti aumentati in proporzione di questo rapporto.

(b) Tubi, fili trafilati, nastri laminati a freddo, profilati a freddo, prodotti stirati, prodotti siderurgici forgiati.

Marktversorgung mit Rohstahl nach Ländern der Gemeinschaft, insgesamt und in kg pro Kopf der Bevölkerung (Jahresniveau) (a)

4

Berekend verbruik van ruwstaal per land van de Gemeenschap — Totaal en in kg per hoofd van de bevolking (op jaarbasis) (a)

B) En incluant dans le commerce extérieur les produits hors traité (b)

B) Berechnet unter Einbeziehung der nicht unter den Vertrag fallenden Erzeugn. in den Außenhandel (b)

Conglobando nel commercio estero i prodotti non contemplati dal trattato (b)

Met inbegrip van de niet onder het Verdrag vallende produkten in de buitenlandse handel (b)

| Zeit Période Período Tijdvak | Deutschland (BR) | | France | | Italia | | Nederland | | UEBL BLEU | | EGKS CECA | |
|---------------------------------------|------------------|-----|--------|-----|--------|-----|-----------|-----|--------------|-----|--------------|-----|
| | 1000 t | kg | 1000 t | kg | 1000 t | kg | 1000 t | kg | 1000 t | kg | 1000 t | kg |
| | 1 | 2 | 3 | 4 | 5 | 6 | 7 | 8 | 9 | 10 | 11 | 12 |
| 1965 | 31 936 | 541 | 16 247 | 332 | 11 712 | 222 | 3 823 | 311 | 2 755 | 281 | 66 473 | 364 |
| 1966 | 30 326 | 508 | 17 055 | 345 | 14 025 | 264 | 4 046 | 325 | 3 233 | 328 | 68 685 | 372 |
| 1967 | 27 827 | 465 | 17 458 | 350 | 16 286 | 307 | 4 018 | 319 | 3 379 | 341 | 68 968 | 372 |
| 1968 | 33 732 | 561 | 18 274 | 363 | 17 646 | 328 | 4 438 | 349 | 3 505 | 351 | 77 595 | 415 |
| 1969 | 39 515 | 649 | 22 323 | 443 | 19 558 | 361 | 5 028 | 391 | 4 250 | 426 | 90 674 | 482 |
| 1962 1 | 6 730 | 474 | 3 883 | 334 | 3 017 | 237 | 798 | 271 | 643 | 270 | 15 071 | 344 |
| 2 | 6 756 | 475 | 3 673 | 313 | 3 013 | 237 | 775 | 263 | 589 | 247 | 14 806 | 336 |
| 3 | 7 459 | 522 | 3 263 | 275 | 2 973 | 233 | 749 | 253 | 627 | 262 | 15 071 | 341 |
| 4 | 6 510 | 455 | 3 838 | 323 | 3 333 | 260 | 715 | 241 | 820 | 343 | 15 216 | 343 |
| 1963 1 | 6 627 | 462 | 3 731 | 313 | 3 356 | 261 | 685 | 230 | 649 | 271 | 15 048 | 338 |
| 2 | 6 678 | 464 | 4 135 | 346 | 3 513 | 273 | 824 | 275 | 760 | 316 | 15 910 | 356 |
| 3 | 7 041 | 487 | 3 296 | 275 | 3 264 | 253 | 771 | 257 | 606 | 252 | 14 978 | 335 |
| 4 | 6 637 | 459 | 4 092 | 340 | 3 619 | 279 | 869 | 289 | 856 | 355 | 16 073 | 358 |
| 1964 1 | 7 396 | 510 | 4 403 | 365 | 3 407 | 262 | 961 | 318 | 665 | 275 | 16 832 | 374 |
| 2 | 8 065 | 553 | 4 488 | 350 | 2 961 | 227 | 1 077 | 355 | 773 | 320 | 17 364 | 384 |
| 3 | 8 709 | 596 | 3 622 | 298 | 2 425 | 185 | 944 | 310 | 763 | 315 | 16 463 | 363 |
| 4 | 8 377 | 572 | 4 316 | 355 | 2 847 | 217 | 1 009 | 330 | 1 073 | 440 | 17 622 | 388 |
| 1965 1 | 8 236 | 560 | 4 299 | 352 | 2 592 | 197 | 1 040 | 340 | 661 | 270 | 16 828 | 369 |
| 2 | 8 190 | 555 | 4 262 | 348 | 2 941 | 223 | 986 | 321 | 783 | 320 | 17 162 | 376 |
| 3 | 8 219 | 555 | 3 402 | 277 | 2 872 | 217 | 837 | 271 | 503 | 205 | 15 833 | 346 |
| 4 | 7 291 | 492 | 4 284 | 349 | 3 307 | 250 | 960 | 310 | 808 | 329 | 16 650 | 363 |
| 1966 1 | 7 843 | 527 | 4 390 | 356 | 3 287 | 248 | 1 051 | 339 | 745 | 303 | 17 316 | 376 |
| 2 | 7 986 | 535 | 4 469 | 362 | 3 487 | 263 | 1 058 | 340 | 843 | 342 | 17 843 | 387 |
| 3 | 7 783 | 520 | 3 647 | 294 | 3 370 | 253 | 1 027 | 329 | 630 | 255 | 16 457 | 356 |
| 4 | 6 714 | 449 | 4 549 | 366 | 3 881 | 291 | 910 | 290 | 1 015 | 411 | 17 069 | 369 |
| 1967 1 | 6 490 | 434 | 4 607 | 373 | 4 016 | 306 | 1 007 | 321 | 680 | 275 | 16 800 | 365 |
| 2 | 6 760 | 452 | 4 612 | 372 | 4 300 | 321 | 1 143 | 363 | 850 | 343 | 17 665 | 381 |
| 3 | 7 452 | 497 | 3 708 | 299 | 3 904 | 294 | 943 | 299 | 1 013 | 408 | 17 020 | 367 |
| 4 | 7 125 | 475 | 4 531 | 364 | 4 066 | 303 | 925 | 292 | 836 | 336 | 17 483 | 376 |
| 1968 1 | 7 672 | 511 | 4 856 | 390 | 4 202 | 313 | 1 198 | 378 | 750 | 301 | 18 678 | 401 |
| 2 | 8 653 | 575 | 3 981 | 319 | 4 481 | 334 | 1 081 | 340 | 868 | 348 | 19 064 | 409 |
| 3 | 8 939 | 593 | 4 177 | 334 | 4 153 | 308 | 1 080 | 338 | 761 | 305 | 19 110 | 409 |
| 4 | 8 468 | 561 | 5 260 | 420 | 4 810 | 357 | 1 079 | 337 | 1 126 | 450 | 20 743 | 442 |
| 1969 1 | 9 112 | 601 | 5 806 | 462 | 5 186 | 384 | 1 142 | 356 | 905 | 363 | 22 151 | 472 |
| 2 | 9 978 | 656 | 5 753 | 457 | 5 317 | 393 | 1 301 | 404 | 1 130 | 453 | 23 479 | 499 |
| 3 | 10 359 | 679 | 4 990 | 396 | 4 762 | 351 | 1 285 | 398 | 1 074 | 430 | 22 470 | 476 |
| 4 | 10 066 | 659 | 5 774 | 427 | 4 293 | 316 | 1 300 | 401 | 1 141 | 456 | 22 574 | 478 |
| 1970 1 | 10 595 | 691 | 5 919 | 468 | 5 489 | 404 | 1 238 | 381 | 1 088 | 435 | 24 329 | 514 |

(a) Erzeugung + Schrotterverbrauch in den Walzwerken + Einfuhr — Ausfuhr ± Lagerbewegung bei den Werken und Händlern. Die ein- und ausgeführten Mengen und die Lagerbewegung werden mit folgenden Einsatzzahlen auf Rohstahlgewicht umgerechnet:

Erzeugnisse des Vertrages:
Rohblöcke: 1,00; Halbzeug: 1,17; Warmbreitband und Bandstahl, warmgewalzt: 1,23; Oberbaumaterial: 1,30; Grob- und Mittelbleche: 1,42; Feinbleche und Breitflachstahl: 1,36; übrige Vertragserzeugnisse: 1,27.
Erzeugnisse außerhalb des Vertrages:
Gezogener Draht: 1,27; Bandstahl, kaltgewalzt, und Blankstahl: 1,36; Stahlrohre: 1,47; geschmiedete Stäbe: 1,23.
Erzeugnisse aus Edelstahl, deren Walzverluste etwa 60 % über dem Massenstahl liegen, wurden mit entsprechend höheren Koeffizienten hochgerechnet.

(b) Rohre, gezogener Draht, Kaltband und Kaltbandprofile, blankgezogenes Material, Schmiedeerzeugnisse.

(a) Produktie + verbruik van schroot in de walsrijen + invoer — uitvoer ± voorraadschommelingen (in de bedrijven, en bij de handelaren). De in- en uitgevoerde tonnages en de voorraadschommelingen zijn omgerekend in ruwstaal equivalent met toepassing van de volgende coëfficiënten;

Produkten die onder het Verdrag vallen:
Blokken: 1,00; Halffabrikaat: 1,17; Warmgewalst breedband en bandstaal: 1,23; Spoorwegmateriaal: 1,30; Platen van 3 mm en dikker: 1,42; Platen dunner dan 3 mm en universeel staal: 1,36; andere produkten die onder het Verdrag vallen: 1,27.
Produkten, die niet onder het Verdrag vallen:
Getrokken draad: 1,27; Koudgewalst bandstaal en getrokken materiaal: 1,36; Stalen buizen: 1,47; smederijprodukten: 1,23.
Op produkten van speciale staalsoorten waarvan het walsverlies ongeveer 60 % hoger is dan voor gewoon staal wordt een dienovereenkomstig hogere coëfficiënt toegepast.

(b) Buizen, getrokken draad, koudgewalst bandstaal, koudgewalste profielen, getrokken materiaal en smederijprodukten.

Évolution comparée, par pays, des indices:— de la consommation d'acier brut — de l'ensemble de la production industrielle — et de la production des industries transformatrices des métaux
Evoluzione comparata, per paese, degli indici: del consumo di acciaio grezzo, della produzione industriale complessiva, e della produzione delle industrie di trasformazione dei metalli

Vergleichende Gegenüberstellung der Entwicklung der Indizes der Marktversorgung mit Rohstahl, der industriellen Produktion sowie der metallverarbeitenden Industrie nach Ländern
Vergelijking van het verloop van het staalverbruik en van de produktie-indices algemeen zowel als van de metaalverwerkende industrie per land

Ø 1960—1964 = 100

| Zeit Période Periodo Tijdvak | Industrielle Produktion · Production Industrielle Produzione Industriale · Industriële productie | | | | | | Marktversorgung mit Rohstahl Consommation apparente d'acier brut Consumo apparente di acciaio grezzo Berekend staalverbruik | | | | | |
|---------------------------------------|--|--------|--------|----------------|--------------|--------------|--|--------|--------|----------------|--------------|--------------|
| | Deutsch- land (BR) | France | Italia | Neder- land | UEBL BLEU | EGKS CECA | Deutsch- land (BR) | France | Italia | Neder- land | UEBL BLEU | EGKS CECA |
| | 1 | 2 | 3 | 4 | 5 | 6 | 7 | 8 | 9 | 10 | 11 | 12 |
| | A) Gesamtindex (a) · Indice général (a) A) Indice generale (a) · Algemene index (a) | | | | | | C) Variante I (b) · Variante (b) C) Variante I (b) · Variant I (b) | | | | | |
| 1964 | 105 | 103 | 91 | 106 | 101 | 102 | 112 | 112 | 101 | 113 | 116 | 110 |
| 1965 | 111 | 105 | 96 | 111 | 103 | 106 | 111 | 109 | 104 | 110 | 104 | 109 |
| 1966 | 113 | 112 | 107 | 119 | 105 | 111 | 106 | 113 | 122 | 116 | 117 | 112 |
| 1967 | 110 | 114 | 115 | 124 | 107 | 113 | 101 | 116 | 145 | 111 | 115 | 113 |
| 1968 | 124 | 118 | 123 | 138 | 114 | 122 | 120 | 121 | 154 | 126 | 125 | 127 |
| 1969 | 140 | 133 | 126 | 155 | 124 | 136 | 139 | 148 | 168 | 148 | 150 | 148 |
| 1968 1 | 113 | 124 | 120 | 134 | 110 | 118 | 109 | 128 | 148 | 133 | 109 | 122 |
| 2 | 126 | 107 | 126 | 137 | 117 | 120 | 121 | 105 | 156 | 126 | 124 | 124 |
| 3 | 120 | 106 | 114 | 127 | 105 | 114 | 127 | 111 | 144 | 125 | 110 | 125 |
| 4 | 138 | 139 | 129 | 154 | 122 | 137 | 123 | 140 | 168 | 121 | 155 | 137 |
| 1969 1 | 131 | 136 | 129 | 150 | 121 | 133 | 129 | 153 | 177 | 142 | 132 | 145 |
| 2 | 144 | 141 | 138 | 153 | 129 | 142 | 141 | 153 | 186 | 149 | 158 | 154 |
| 3 | 133 | 114 | 117 | 144 | 114 | 124 | 145 | 131 | 164 | 148 | 148 | 146 |
| 4 | 153 | 145 | 119 | 173 | 133 | 145 | 142 | 153 | 145 | 152 | 161 | 147 |
| 1970 1 | 145 | (152) | 137 | 173 | 134 | (147) | 149 | 158 | 185 | 135 | 155 | 158 |
| | B) Metallverarbeit. Ind. · Ind. transform. d. métaux B) Ind. trasformatrici dei metalli Metaalverwerkende Industrie | | | | | | D) Variante II (c) · Variante II (c) D) Variante II (c) · Variant II (c) | | | | | |
| 1964 | 110 | 112 | 104 | 113 | 115 | 110 | 114 | 113 | 100 | 121 | 117 | 112 |
| 1965 | 118 | 113 | 103 | 117 | 119 | 115 | 112 | 109 | 101 | 116 | 99 | 109 |
| 1966 | 117 | 120 | 116 | 122 | 122 | 119 | 106 | 115 | 120 | 122 | 116 | 112 |
| 1967 | 109 | 123 | 130 | 126 | 124 | 118 | 98 | 118 | 140 | 122 | 121 | 113 |
| 1968 | 123 | 128 | 135 | 134 | 127 | 127 | 118 | 123 | 151 | 134 | 126 | 127 |
| 1969 | 146 | 147 | 154 | 152 | 147 | 148 | 139 | 155 | 163 | 152 | 152 | 148 |
| 1968 1 | 108 | 131 | 129 | 124 | 125 | 119 | 108 | 130 | 144 | 145 | 108 | 129 |
| 2 | 128 | 110 | 152 | 134 | 130 | 127 | 121 | 107 | 154 | 131 | 124 | 131 |
| 3 | 115 | 111 | 120 | 129 | 116 | 115 | 125 | 112 | 143 | 131 | 109 | 132 |
| 4 | 142 | 158 | 140 | 148 | 137 | 147 | 119 | 142 | 165 | 131 | 161 | 144 |
| 1969 1 | 134 | 144 | 166 | 136 | 141 | 142 | 128 | 156 | 178 | 138 | 131 | 145 |
| 2 | 153 | 156 | 181 | 156 | 150 | 158 | 140 | 155 | 183 | 157 | 162 | 154 |
| 3 | 133 | 122 | 138 | 147 | 134 | 132 | 145 | 134 | 163 | 155 | 154 | 147 |
| 4 | 165 | 163 | 131 | 167 | 166 | 160 | 141 | 155 | 143 | 157 | 164 | 148 |
| 1970 1 | 155 | 155 | 179 | 156 | 154 | 158 | 149 | 159 | 188 | 150 | 156 | 159 |

(a) Non compris le bâtiment
Esclusa l'edilizia

(b) Calculée en considérant seulement dans le commerce extérieur les produits du Marché commun (voir tableau 4 A)
La variante è calcolata considerando nel commercio estero soltanto i prodotti del mercato comune (cfr. tabella 4 A)

(c) Calculée en incluant dans le commerce extérieur les produits sidérurgiques hors traité (voir tableau 4 B)
La variante è calcolata comprendendo nel commercio estero i prodotti siderurgici non contemplati dal trattato (cfr. tabella 4 B)

(a) Ohne Baugewerbe
Uitgezonderd bouwrijverheid

(b) Berechnet unter Beschränkung auf die dem Gemeinsamen Markt zugehörigen Erzeugnisse (siehe Tabelle 4 A)
Berekening beperkt tot die artikelen, welke onder het Verdrag van de gemeenschappelijke markt vallen (zie tabel 4 A)

(c) Berechnet unter Einbeziehung des Außenhandels mit Eisen- und Stahl-erzeugnissen, die nicht unter den Vertrag fallen (siehe Tabelle 4 B)
Bij de berekening zijn de niet onder het Verdrag vallende producten in de buitenlandse handel meegerekend (zie tabel 4 B)

Importance en valeur, des projets d'investissement déclarés à l'avance à la CECA au titre de la décision 22-66 (a) par catégories de projets, pour l'ensemble de la Communauté

Ammontare dei progetti di investimento dichiarati preventivamente alla CECA a mente della decisione n. 22-66 (a) per categoria di progetti, e per l'insieme della Comunità

Wertmäßige Bedeutung der Investitionsprojekte nach Anlagegruppen für die Gemeinschaft insgesamt, welche im voraus, entsprechend der Entscheidung 22-66 (a) an die EGKS gemeldet worden sind

Investeringsprojekten van tevoren aan de EGKS gemeld volgens het besluit 22-66 (a) verdeeld naar soort projekt (in geldwaarde)

6

Mio \$

| Zeit Période Periodo Tijdvak (b) | Eisen- und Stahlindustrie · Industrie sidérurgique Industria siderurgica · Ijzer- en staalindustrie | | | | | Eisenerzbergbau Insgesamt Mines de fer total Minière di ferro totale Ijzerertsminnen total | Insgesamt Total Totale Total (5 + 6) |
|--|--|--|--|---------------------------------------|---------------------------------------|---|--|
| | Hochöfen Hauts fourn. Alciforni Hoogovens (c) | Stahlwerke Acidéries Accalierie Scaalfab. | Walzwerke Laminoirs Laminatoi Walselrijen | Sonstige Autres Altri Andere | Zusammen Total Totale Totaal | | |
| | 1 | 2 | 3 | 4 | 5 | | |
| 1965 | 116 | 86 | 293 | 94 | 589 | — | 589 |
| 1966 | 56 | 18 | 261 | 2 | 337 | 1 | 338 |
| 1967 | 216 | 131 | 252 | 98 | 697 | — | 697 |
| 1968 | 106 | 49 | 454 | 60 | 669 | — | 669 |
| 1969 | . | . | . | . | 1 848 | — | 1 848 |
| 1966 I—VI | 50 | 13 | 103 | 2 | 168 | 1 | 169 |
| VII—XII | 6 | 5 | 158 | — | 169 | — | 169 |
| 1967 I—VI | 67 | 21 | 107 | 18 | 213 | — | 213 |
| VII—XII | 149 | 110 | 145 | 80 | 484 | — | 484 |
| 1968 I—VI | 31 | 25 | 155 | — | 211 | — | 211 |
| VII—XII | 75 | 24 | 299 | 60 | 458 | — | 458 |
| 1969 I—VI | . | . | . | . | 985 | — | 985 |
| VII—XII | . | . | . | . | 863 | — | 863 |
| 1970 I—VI | . | . | . | . | 3 747 | 5 | 3 752 |

a) N.B.: Ne pas confondre avec les investissements réalisés. Il s'agit seulement de la valeur des grands projets (qui doivent être annoncés à la CECA au moins trois mois avant leur début d'exécution). — d'installations nouvelles dont la dépense prévisible dépasse 500 000 unités de compte AME — de remplacement ou de transformation dont la dépense prévisible dépasse 1 000 000 d'unités de compte AME

Il s'agit en outre des projets concernant les aciéries, quelles que soient les valeurs en cause.

Ces projets, annoncés pour le proche avenir, ne correspondent donc pas aux dépenses totales d'investissement prévues par les usines dans l'avenir, qui sont recensées (de même que les dépenses d'investissement effectivement réalisées dans le passé) au moyen d'une enquête annuelle, particulière, dont les résultats font l'objet d'une diffusion séparée. Les projets déclarés à la CECA peuvent être modifiés, abandonnés ou retardés dans leur exécution au cours des mois ou des années qui suivront leur dépôt à la CECA. Le tableau ci-dessus fournit donc seulement des indications sur les décisions d'investir, intervenues au cours du temps dans les sociétés sidérurgiques.

(a) N.B.: Non confondere con gli investimenti realizzati. Si tratta unicamente del valore dei grandi progetti (che devono essere dichiarati alla CECA tre mesi prima dell'inizio dell'esecuzione):

— di nuovi impianti la cui spesa prevedibile superi 500 000 unità di conto AME — di sostituzione o di trasformazione la cui spesa prevedibile superi 1 000 000 di unità di conto AME

Si tratta inoltre dei progetti concernanti le acciaierie, a prescindere dell'ammontare della spesa prevedibile.

Questi progetti, annunciati per il prossimo avvenire, non corrispondono pertanto alle spese totali di investimento previste dagli stabilimenti; tali spese sono state rilevate (alla stessa stregua delle spese di investimento effettivamente sostenute nel passato) mediante un'inchiesta annuale, particolare, i cui risultati sono oggetto di una pubblicazione separata.

I progetti dichiarati alla CECA possono essere modificati, abbandonati o ritardati nella loro esecuzione nel corso dei mesi o anni successivi alla loro presentazione alla CECA.

La tabella di cui sopra fornisce pertanto esclusivamente indicazioni sulle decisioni d'investimento intervenute nel frattempo nelle società siderurgiche.

(b) Périodes au cours desquelles les projets ont été déclarés à la CECA. Periodi durante i quali i progetti sono stati dichiarati alla CECA.

(c) Hauts fourneaux et autres installations productrices de fonte y compris les cokeries sidérurgiques et les agglomérations.

Alciforni ed altri impianti per la produzione di ghisa, ivi comprese le cokerie siderurgiche e le fabbriche di agglomerati.

(a) N.B.: Nicht zu verwechseln mit den bereits vorgenommenen Investitionen. Es handelt sich hier lediglich um den Geldwert der Großprojekte (deren Inangriffnahme 3 Monate vorher der EGKS mitgeteilt werden muß).

— Neuinstallationen, deren voraussichtliche Aufwendungen 500 000 \$ überschreiten.

— Ersatz- oder Umbauten, deren voraussichtliche Aufwendungen 1 000 000 \$ überschreiten.

Es handelt sich u.a. um Stahlwerkprojekte unabhängig von den vorgesehenen Aufwendungen.

Diese Projekte, die für die nahe Zukunft angekündigt sind, stimmen deshalb nicht mit den gesamten Investitionsaufwendungen überein, die von den Hütten für die Zukunft vorgesehen sind. Letztere werden (ebenso wie die in der Vergangenheit getätigten Aufwendungen) mit Hilfe der besonderen Jahresumfrage über die Investitionen erfragt; die Resultate dieser Erhebung sind Gegenstand einer besonderen Veröffentlichung. Die der EGKS gemeldeten Projekte können im Laufe der Jahre, die der Hinterlegung bei der EGKS folgen, hinsichtlich ihrer Ausführung modifiziert, aufgegeben oder zurückgestellt werden.

Die vorstehende Tabelle vermittelt somit lediglich Angaben über die gefaßten Investitionsbeschlüsse der Hüttenwerke im Laufe des betreffenden Zeitraums

(a) N.B.: Te onderscheiden van de reeds uitgevoerde investeringen.

Het gaat hierbij slechts om de geldwaarde van de grote projecten (welke 3 maanden voor de aanvang der werkzaamheden aan de EGKS moeten worden medegedeeld).

Nieuwe installaties, waarvoor de voorzienbare uitgaven de 500 000 reken-eenheden EMO (= \$ 1) zullen overschrijden, vervangingen of verbouwingen waarvoor de voorzienbare uitgaven \$ 1 000 000 overschrijden.

De laatste worden (evenals de in het verleden gedane uitgaven) door middel van de speciale jaarlijkse enquête aangaande de investeringen geënkquêteerd;

de resultaten van deze enquête zijn het onderwerp van een speciale publikatie. De aan de EGKS gemelde projecten kunnen in de loop van de jaren volgende op de melding worden gewijzigd, uitgesteld of opgegeven.

De bovenstaande tabel verschaft dus slechts gegevens omtrent investeringen waartoe de ijzer- en staalbedrijven in de loop van de betreffende periode hebben besloten.

(b) Zeiträume, während denen die Projekte bei der EGKS gemeldet worden sind.

Periodes, gedurende welke de projecten aan de EGKS zijn gemeld.

(c) Hochöfen und sonstige Roheisenerzeugungsanlagen, Hüttenkokereien und Sinteranlagen.

Hoogovens en overige ruwijzerproductie-installaties, hoogovencokes-fabrieken en sinterinstallaties.

Évolution comparée, par pays, de la production maximum possible de fonte brute et d'acier brut en cours d'année, et de la production effectivement réalisée, et données par procédés de fabrication pour l'ensemble de la Communauté

Raffronto dell'evoluzione, per paese, della produzione massima possibile di ghisa grezza e di acciaio grezzo durante l'anno e della produzione effettivamente realizzata, nonché dati per processi di fabbricazione per l'insieme della Comunità

| Zeit Période Periodo Tijdvak | I. Roheisen (a) · I. Fonte brute (a) · I. Ghisa grezza (a) · I. Ruwifzer (a) | | | | | | | II. Rohstahl (b) | | |
|--|--|--------|--------|----------------|--------------------|-----------------|--------------|-----------------------|--------|--------|
| | Deutsch- land (BR) | France | Italia | Neder- land | UEBL · BLEU | | EGKS CECA | Deutsch- land (BR) | France | Italia |
| | | | | | Belgique België | Luxem- bourg | | | | |
| 1 | 2 | 3 | 4 | 5 | 6 | 7 | 8 | 9 | 10 | |
| A) Höchstmögliche Erzeugung im Laufe des Jahres (c) · A) Production maximum possible en cours d'année (c) | | | | | | | | | | |
| 1965 | 33 500 | 18 770 | 6 360 | 2 400 | 9 450 | 4 600 | 75 080 | 45 530 | 22 650 | 14 985 |
| 1966 | 35 920 | 19 200 | 7 800 | 2 350 | 10 110 | 4 775 | 80 155 | 47 580 | 23 490 | 17 475 |
| 1967 | 36 370 | 19 320 | 8 700 | 2 600 | 11 290 | 5 050 | 83 330 | 47 800 | 23 790 | 19 150 |
| 1968 | 37 760 | 19 570 | 8 780 | 2 900 | 12 300 | 5 055 | 85 365 | 47 870 | 24 250 | 19 600 |
| 1969 | 37 420 | 19 945 | 9 590 | 3 500 | 12 670 | 5 190 | 88 315 | 50 580 | 24 730 | 20 180 |
| 1970 (d) | 40 260 | 20 840 | 10 690 | 3 300 | 13 225 | 5 300 | 93 615 | 54 480 | 26 010 | 21 280 |
| B) Tatsächliche Jahreserzeugung sowie auf Jahresniveau hochgerechnete Vierteljahresangaben B) Production annuelle effectivement réalisée, et données trimestrielles extrapolées à l'année | | | | | | | | | | |
| 1965 | 26 990 | 15 766 | 5 501 | 2 364 | 8 436 | 4 145 | 63 202 | 36 821 | 19 599 | 12 680 |
| 1966 | 25 413 | 15 584 | 6 273 | 2 209 | 8 302 | 3 960 | 61 741 | 35 316 | 19 594 | 13 639 |
| 1967 | 27 366 | 15 692 | 7 312 | 2 579 | 8 994 | 3 960 | 65 902 | 36 744 | 19 658 | 15 890 |
| 1968 | 30 305 | 16 414 | 7 842 | 2 821 | 10 448 | 4 308 | 72 139 | 41 159 | 20 403 | 16 964 |
| 1969 | 33 764 | 18 128 | 7 795 | 3 461 | 11 313 | 4 865 | 79 326 | 45 316 | 22 510 | 16 428 |
| 1970 1 (e) | 34 703 | 20 493 | 8 440 | 3 703 | 10 536 | 5 086 | 82 961 | 47 279 | 25 528 | 17 586 |
| 2 | 34 639 | 19 858 | 8 748 | 3 654 | 11 937 | 5 090 | 83 926 | 48 332 | 25 159 | 18 993 |
| 3 | 34 500 | 16 857 | 8 566 | 3 527 | 10 970 | 4 745 | 79 165 | 44 375 | 20 688 | 16 386 |
| C) Verhältnis zwischen der tatsächlichen Erzeugung und der höchstmöglichen Erzeugung $\frac{(B)}{(A)}$ Jährlicher Ausnutzungsgrad der höchstmöglichen Erzeugung | | | | | | | | | | |
| C) Rapporto in % tra la produzione effettiva e la produzione massima possibile $\frac{(B)}{(A)}$ Tasso annuo di utilizzazione della produzione massima possibile | | | | | | | | | | |
| 1965 | 80,6 | 84,0 | 86,5 | 98,5 | 89,2 | 90,1 | 84,2 | 80,9 | 86,5 | 84,6 |
| 1966 | 70,7 | 81,2 | 80,4 | 93,9 | 82,2 | 83,0 | 77,0 | 74,2 | 83,4 | 78,0 |
| 1967 | 75,2 | 81,2 | 84,0 | 99,2 | 79,7 | 78,4 | 79,1 | 76,9 | 82,6 | 82,9 |
| 1968 | 82,4 | 83,9 | 89,3 | 97,3 | 84,9 | 85,2 | 84,5 | 86,0 | 84,1 | 86,6 |
| 1969 | 90,2 | 90,9 | 81,3 | 99,0 | 89,3 | 93,8 | 89,8 | 89,6 | 91,0 | 81,4 |
| 1970 1 (e) | 86,2 | 98,3 | 79,0 | 100,0 | 79,7 | 96,0 | 88,6 | 86,8 | 98,1 | 82,6 |
| 2 | 86,0 | 95,3 | 81,8 | 100,0 | 90,3 | 96,0 | 89,7 | 88,7 | 96,7 | 89,3 |
| 3 | 85,7 | 80,9 | 80,1 | 100,0 | 82,9 | 89,5 | 84,6 | 81,5 | 79,5 | 77,5 |

(a) Y compris Spiegel et ferro-manganèse carburé

(b) Lingots et acier liquide pour moulage, y compris la production des fonderies d'acier indépendantes

(c) Les différences peu importantes entre ces données sur la production maximum possible et celles publiées dans un rapport séparé concernant les investissements, proviennent de corrections effectuées après l'établissement du rapport sur les investissements

(d) Données prévisionnelles établies en début d'année. Pour les autres années chiffres rectifiés d'après l'enquête annuelle sur les investissements pour tenir compte des dates réelles d'entrée en fonctionnement des nouveaux appareils de production ou d'arrêt des anciennes installations définitivement arrêtées

(e) Le rythme annuel de production de chaque trimestre est établi d'après le nombre total de jours calendaires du trimestre, rapporté au nombre total de jours de l'année pour la fonte et sur la base des jours ouvrables pour l'acier

(f) Les données annuelles seules donnent le taux d'utilisation de la production maximum possible; les données trimestrielles constituent des indices de production rapportés à la production maximum possible de l'année en cours prise comme base 100

(a) Ivi compresi la ghisa speculare e il ferro-manganese carburato

(b) Lingotti e acciaio spillato per getti, ivi compresa la produzione delle fonderie di acciaio indipendenti

(c) Le piccole differenze tra le cifre della produzione massima possibile e le cifre pubblicate in un rapporto concernente gli investimenti, sono dovute a delle rettificazioni apportate in un secondo tempo

(d) Si tratta di stime effettuate all'inizio dell'anno. Per gli altri anni si tratta di cifre rettificata sulla base dell'inchiesta annuale sugli investimenti al fine di tener conto delle date effettive dell'entrata in esercizio dei nuovi impianti di produzione o di messa fuori servizio dei vecchi impianti

(e) Il ritmo annuo di produzione per ciascun trimestre è determinato sulla base del numero complessivo di giorni di calendario del trimestre riferito al numero totale dei giorni dell'anno per la ghisa e sulla base dei giorni lavorativi per l'acciaio

(f) Soltanto i dati annuali danno il coefficiente di utilizzazione della produzione massima possibile; i dati trimestrali costituiscono degli indici di produzione riferiti alla produzione massima possibile dell'anno in corso considerata come base 100

Vergleichende Gegenüberstellung der Entwicklung der höchstmöglichen Jahreserzeugung an Roheisen und Rohstahl und der tatsächlichen Erzeugung nach Ländern sowie nach Erzeugungsverfahren für die Gemeinschaft insgesamt

7

Vergelijking van het verloop van de hoogst mogelijke jaarproductie van ruwijzer en ruwstaal met de werkelijke productie per land, en voor de Gemeenschap per productieprocédé

1000 t — %

| Nederland | UEBL - BLEU | | EGKS - CECA | | | | | | | Zeit Período Tijdvak |
|-----------|--------------------|----------------|--------------|--------|--------------|---------------------------------|----------|-----------------------------------|--------------------------------------|-------------------------|
| | Belgique België | Luxembour g | EGKS CECA | Thomas | SM Martin | Elettro Electrico Elektro | Bessemer | LD LDAC OLP Kaldo, Rotor | Anderer Autres Altri Andere | |
| | | | | | | | | | | |

A) Produzione massima possibile nel corso dell'anno (c) · A) Hoogst mogelijke productie in de loop van het jaar (c)

| | | | | | | | | | | |
|-------|--------|-------|---------|--------|--------|--------|-----|--------|----|------|
| 3 540 | 10 470 | 4 905 | 102 080 | 36 905 | 33 160 | 12 545 | 175 | 19 270 | 25 | 1965 |
| 3 480 | 11 115 | 5 180 | 108 320 | 36 960 | 33 010 | 13 605 | 175 | 24 545 | 25 | 1966 |
| 3 495 | 12 385 | 5 660 | 112 280 | 35 990 | 31 295 | 14 270 | 125 | 30 575 | 25 | 1967 |
| 3 850 | 13 850 | 5 685 | 115 105 | 32 845 | 29 570 | 15 110 | 81 | 37 480 | 19 | 1968 |
| 4 900 | 14 315 | 5 920 | 120 625 | 30 120 | 27 380 | 16 035 | 70 | 47 000 | 20 | 1969 |
| 5 060 | 14 700 | 6 025 | 127 555 | 25 555 | 25 795 | 16 845 | 75 | 59 270 | 15 | 1970 |

B) Produzione annua effettivamente realizzata e dati trimestrali proiettati a valori annui per estrapolazione

B) Werkelijke jaarlijkse productie en kwartaalcijfers op jaarbasis

| | | | | | | | | | | |
|-------|--------|-------|---------|--------|--------|--------|-----|--------|----|------------|
| 3 145 | 9 162 | 4 585 | 85 991 | 32 141 | 26 874 | 10 334 | 122 | 16 501 | 20 | 1965 |
| 3 255 | 8 911 | 4 390 | 85 105 | 30 111 | 24 344 | 10 656 | 92 | 19 883 | 18 | 1966 |
| 3 401 | 9 712 | 4 481 | 89 885 | 28 502 | 24 680 | 11 681 | 70 | 24 937 | 17 | 1967 |
| 3 706 | 11 568 | 4 834 | 98 634 | 27 848 | 25 580 | 12 894 | 61 | 32 232 | 18 | 1968 |
| 4 712 | 12 832 | 5 521 | 107 319 | 27 303 | 24 489 | 13 922 | 55 | 41 534 | 15 | 1969 |
| 5 185 | 12 298 | 5 753 | 113 629 | 23 930 | 24 191 | 15 135 | 54 | 50 282 | 14 | (e) 1 1970 |
| 5 296 | 13 956 | 5 896 | 117 632 | 24 507 | 24 261 | 16 041 | 47 | 52 766 | 10 | 2 |
| 4 764 | 12 353 | 5 252 | 103 823 | | | | | | | 3 |

C) Rapport en % entre la production réelle et la production maximum possible $\frac{(B)}{(A)}$ (f)
Taux annuel d'utilisation de la production maximum possible

C) Verhouding van de werkelijke productie tot hoogst mogelijke productie $\frac{(B)}{(A)}$ (f)
Bezettingsgraad ten opzichte van de hoogst mogelijke productie (op jaarbasis)

| | | | | | | | | | | |
|-------|------|------|------|------|------|------|------|------|------|------------|
| 88,8 | 87,5 | 93,5 | 84,2 | 87,1 | 81,0 | 82,4 | 69,7 | 85,6 | 80,0 | 1965 |
| 93,5 | 80,2 | 84,7 | 78,6 | 81,5 | 73,7 | 78,3 | 52,3 | 81,1 | 75,0 | 1966 |
| 97,3 | 78,4 | 79,2 | 80,1 | 79,2 | 78,8 | 81,9 | 56,0 | 81,6 | 72,0 | 1967 |
| 96,3 | 83,5 | 85,0 | 85,7 | 84,8 | 86,5 | 85,3 | 75,3 | 86,0 | 94,7 | 1968 |
| 96,2 | 89,6 | 93,3 | 89,0 | 90,6 | 89,4 | 86,8 | 78,6 | 88,4 | 75,0 | 1969 |
| 100,0 | 83,7 | 95,5 | 89,1 | 93,6 | 93,8 | 89,8 | 72,0 | 84,8 | 93,3 | (e) 1 1970 |
| 100,0 | 94,9 | 97,9 | 92,2 | 95,9 | 94,1 | 95,2 | 62,7 | 89,0 | 66,7 | 2 |
| 94,2 | 84,0 | 87,2 | 81,5 | | | | | | | 3 |

- (a) Einschließlich Spiegeleisen und Hochofenferromangan
(b) Blöcke und Flüssigstahl für Stahlguß, einschließlich der Erzeugung der unabhängigen Stahlgießereien
(c) Die geringfügigen Abweichungen zwischen diesen Angaben über die höchstmögliche Erzeugung und den in einem besonderen Bericht veröffentlichten Ergebnissen der Investitionshebung sind auf Berichtigungen zurückzuführen, die nach Abschluß dieser Erhebung vorgenommen worden sind
(d) Zu Beginn des Jahres ermittelte Vorausschätzungen. Für die übrigen Jahre berichtete Zahlen aufgrund der jährlichen Investitionsumfrage, um den tatsächlichen Zeitpunkt der Inbetriebnahme neuer Erzeugungsanlagen oder der endgültigen Stilllegung alter Anlagen zu berücksichtigen
(e) Das vierteljährliche Jahresniveau für Roheisen ergibt sich aus der Division der tatsächlichen Erzeugung des Vierteljahres durch die Anzahl der Kalendertage im jeweiligen Vierteljahr und anschließende Multiplikation mit der Anzahl der Kalendertage des betreffenden Jahres und für Rohstahl auf der Grundlage der Arbeitstage
(f) Nur die Jahresangaben geben den Ausnutzungsgrad wieder. Die vierteljährlichen Angaben stellen lediglich Verhältniszahlen dar, wobei die tatsächliche Erzeugung zur höchstmöglichen Erzeugung im Laufe des ganzen Jahres (= 100) in Beziehung gesetzt wurde

- (a) Met inbegrip van spiegelijzer en hoogoven-ferromangaan
(b) Blokken en vloeibaar staal voor staalgietwerk, met inbegrip van de productie van de onafhankelijke staalgietereien
(c) De kleine verschillen tussen deze cijfers, betreffende de maximumproductie, en de in een speciale uitgave gepubliceerde resultaten der investeringsenquête, vloeien voort uit verbeteringen welke na het afsluiten van deze enquête zijn aangebracht
(d) Ramingen, aangegeven in het begin van het jaar. Voor de overige jaren werden de cijfers herzien op basis van de jaarlijkse investeringsenquête, ten einde met het juiste tijdstip van inbedrijfstelling van nieuwe installaties of het stillleggen van oude installaties rekening te houden
(e) Met betrekking tot de ruwijzerproductie wordt het kwartaalcijfer herleid op jaarbasis, door de werkelijke productie te delen door het aantal kalenderdagen van het waargenomen kwartaal en dit te vermenigvuldigen met het aantal kalenderdagen van het jaar
Met betrekking tot de ruwstaalproductie wordt gebruik gemaakt van de gewerkte dagen
(f) De kwartaalcijfers zijn berekend door middel van de productie per kwartaal, in verhouding tot de hoogst mogelijke productie per jaar

Importance relative, en valeur, des produits CECA, dans l'ensemble des échanges commerciaux des pays de la Communauté, en millions d'unités de compte AME et en % des échanges globaux

Importanza relativa del valore dei prodotti CECA nell'insieme degli scambi commerciali dei paesi della Comunità, in milioni di unità di conto AME ed in % degli scambi globali

| Zeit Période Tijdvak | Binnenaustausch der Gemeinschaft (f) Echanges intra-communautaires (f) Scambio all'interno della Comunità (f) Ruilverkeer binnen de Gemeenschap (f) | | | | | | | Ausfuhr nach dritt Exportations vers Esportazioni verso Uitvoer naar der | | | | |
|------------------------------------|--|--|---|---|------------------------------------|--|---|---|--|--|---|---|
| | Kohle Charbon Carbone Kolen | Öbrige EGKS-Erzeugnisse Autres produits CECA Altri prodotti CECA Overige EGKS-produkten | | | | Insgesamt Total Totale Totaal | Gesamt- waren- austausch Échanges globaux Scambi globali Totaal handels- verkeer | Kohle Charbon Carbone Kolen | Öbrige EGT Autres prod. Altri prod. Overige EGT | | | |
| | | Erze Minerals Minerals Ertsen | Schrott Ferrailles Rottami Schroot | Roh Eisen Fonte Ghisa Ruwijzer | Stahl Acier Acciaio Staal | | | | Insgesamt Total Totale Totaal | Erze Minerals Minerals Ertsen | Schrott Ferrailles Rottami Schroot | Roh Eisen Fonte Ghisa Ruwijzer |
| (a) | (b) | (c) | (d) | (e) | (f) | (g) | (1 + 6) | (a) | (b) | (c) | (d) | |
| 1 | 2 | 3 | 4 | 5 | 6 | 7 | 8 | 9 | 10 | 11 | 12 | |
| A) Wert · Valeur · Valore · Waarde | | | | | | | | | | | | |
| 1965 | 573,8 | 77,4 | 195,2 | 52,9 | 1 413,3 | 1 738,8 | 2 312,6 | 20 441,9 | 123,2 | 3,9 | 1,2 | 27,4 |
| 1966 | 534,4 | 65,5 | 178,0 | 50,6 | 1 549,5 | 1 843,6 | 2 378,0 | 22 921,9 | 107,1 | 3,9 | 1,5 | 32,1 |
| 1967 | 544,9 | 56,7 | 214,9 | 60,8 | 1 605,6 | 1 938,0 | 2 482,9 | 24 172,8 | 101,9 | 3,9 | 1,3 | 53,6 |
| 1968 | 593,6 | 57,0 | 207,3 | 64,0 | 1 770,8 | 2 099,1 | 2 692,0 | 28 421,6 | 108,0 | 1,8 | 2,7 | 28,2 |
| 1969 | 586,9 | 55,8 | 236,7 | 72,0 | 2 179,6 | 2 544,1 | 3 131,0 | 36 329,7 | 99,2 | 2,1 | 3,7 | 26,7 |
| 1968 | 1 | 144,4 | 15,3 | 58,5 | 18,0 | 448,9 | 540,7 | 6 658,2 | 23,0 | 0,4 | 0,4 | 6,3 |
| 2 | 136,9 | 12,7 | 54,3 | 14,2 | 416,8 | 498,0 | 634,9 | 6 535,1 | 23,5 | 0,5 | 1,2 | 5,6 |
| 3 | 144,2 | 13,5 | 45,5 | 15,8 | 429,4 | 504,2 | 648,4 | 7 017,9 | 29,6 | 0,4 | 0,4 | 8,5 |
| 4 | 168,1 | 15,5 | 49,0 | 16,0 | 475,7 | 556,2 | 724,4 | 8 174,5 | 31,9 | 0,5 | 0,7 | 7,8 |
| 1969 | 1 | 152,8 | 13,9 | 48,9 | 18,8 | 511,2 | 592,8 | 8 472,2 | 25,0 | 0,6 | 0,8 | 6,0 |
| 2 | 145,8 | 14,1 | 59,2 | 17,7 | 521,9 | 612,9 | 758,7 | 9 167,0 | 23,3 | 0,6 | 1,6 | 7,6 |
| 3 | 150,4 | 13,4 | 70,3 | 18,7 | 523,3 | 625,7 | 776,1 | 8 660,0 | 24,6 | 0,4 | 0,5 | 7,5 |
| 4 | 137,9 | 14,4 | 58,3 | 16,8 | 623,2 | 712,7 | 850,6 | 10 011,8 | 26,3 | 0,5 | 0,8 | 5,6 |
| 1970 | 1 | 141,4 | 14,6 | 71,3 | 21,6 | 693,9 | 801,4 | 9 428,8 | 24,0 | 0,2 | 1,6 | 8,0 |
| 2 | | | | | | | | | | | | |
| 3 | | | | | | | | | | | | |
| 4 | | | | | | | | | | | | |
| B) % | | | | | | | | | | | | |
| 1965 | 2,8 | 0,4 | 1,0 | 0,3 | 6,9 | 8,5 | 11,3 | 100,0 | 0,5 | 0,0 | 0,0 | 0,1 |
| 1966 | 2,3 | 0,3 | 0,8 | 0,2 | 6,8 | 8,0 | 10,4 | 100,0 | 0,4 | 0,0 | 0,0 | 0,1 |
| 1967 | 2,3 | 0,2 | 0,9 | 0,3 | 6,6 | 8,0 | 10,3 | 100,0 | 0,3 | 0,0 | 0,0 | 0,2 |
| 1968 | 2,1 | 0,2 | 0,7 | 0,2 | 6,2 | 7,4 | 9,5 | 100,0 | 0,3 | 0,0 | 0,0 | 0,1 |
| 1969 | 1,6 | 0,2 | 0,7 | 0,2 | 6,0 | 7,0 | 8,6 | 100,0 | 0,3 | 0,0 | 0,0 | 0,1 |
| 1968 | 1 | 2,2 | 0,2 | 0,9 | 0,3 | 6,7 | 8,1 | 10,3 | 0,3 | 0,0 | 0,0 | 0,1 |
| 2 | 2,1 | 0,2 | 0,8 | 0,2 | 6,4 | 7,6 | 9,7 | 100,0 | 0,3 | 0,0 | 0,0 | 0,1 |
| 3 | 2,1 | 0,2 | 0,6 | 0,2 | 6,1 | 7,2 | 9,2 | 100,0 | 0,3 | 0,0 | 0,0 | 0,1 |
| 4 | 2,1 | 0,2 | 0,6 | 0,2 | 5,8 | 6,8 | 8,9 | 100,0 | 0,3 | 0,0 | 0,0 | 0,1 |
| 1969 | 1 | 1,8 | 0,2 | 0,6 | 0,2 | 6,0 | 7,0 | 8,8 | 0,3 | 0,0 | 0,0 | 0,1 |
| 2 | 1,6 | 0,2 | 0,6 | 0,2 | 5,7 | 6,7 | 8,3 | 100,0 | 0,2 | 0,0 | 0,0 | 0,1 |
| 3 | 1,7 | 0,2 | 0,8 | 0,2 | 6,0 | 7,2 | 9,0 | 100,0 | 0,3 | 0,0 | 0,0 | 0,1 |
| 4 | 1,4 | 0,1 | 0,6 | 0,2 | 6,2 | 7,1 | 8,5 | 100,0 | 0,2 | 0,0 | 0,0 | 0,1 |
| 1970 | 1 | 1,4 | 0,1 | 0,7 | 0,2 | 6,9 | 8,0 | 9,4 | 0,2 | 0,0 | 0,0 | 0,1 |
| 2 | | | | | | | | | | | | |
| 3 | | | | | | | | | | | | |
| 4 | | | | | | | | | | | | |

(a) Steinkohle, Braunkohle und Braunkohlenbriketts — Koks und Schmelzkoks aus Steinkohle (ausschließlich zur Herstellung von Elektroden) und aus Braunkohle
 (b) Eisen- und Manganerz — einschließlich Gichtstaub
 (c) Eisen- und Stahlschrott, ohne die alten Schienen
 (d) Roh Eisen, Spiegeleisen und Hochofen-Ferromangan
 (e) Einschließlich alte Schienen
 (f) Basis: Statistik der Einfuhren
 (g) Einschließlich Eisen- und Stahlschwamm

(a) Houille, lignite et agglomérés — coke et semi-coke de houille (excepté pour électrodes) et de lignite
 (b) Minerais de fer et de manganèse — y compris poussières de haut fourneau
 (c) Ferrailles de fonte et d'acier, non compris les vieux rails
 (d) Fonte, spiegel et ferro-Mn-carburé
 (e) Y compris les vieux rails
 (f) Source: Statistiques douanières d'importations
 (g) Y compris fer et acier spongieux

Relative Bedeutung der EGKS-Erzeugnisse, in Werten, am gesamten Außenhandel der Länder der Gemeinschaft, in Mio EWA-Rechnungseinheiten und in % des Gesamt-Außenhandels

8

Relatieve betekenis van de EGKS-producten in verhouding tot het totale ruilverkeer van de landen der Gemeenschap (in miljoenen rekeneenheden EMO en in % van het totale ruilverkeer)

| Erzeugnisse Produkten | | Insgesamt Total Totaal | Gesamt- waren- austausch Échanges globaux Scambi globali Totaal handels- verkeer | Kohle Charbon Carbone Kolen | Übrige EGKS-Erzeugnisse Autres produits CEEA Altri prodotti CECA Overige EGKS-producten | | | | | Insgesamt Total Totaal | Gesamt- waren- austausch Échanges globaux Scambi globali Totaal handels- verkeer | Zeit Période Período Tijdvak |
|------------------------------------|------------------------------|------------------------------|---|--------------------------------------|--|---|---|------------------------------------|------------------------------|------------------------------|---|---------------------------------------|
| Stahl Acier Acciaio Staal | Insgesamt Total Totaal | | | | Erze Minerals Minerali Ertsen | Schrott Ferrailles Rottami Schroot | Roheisen Fonte Ghisa Ruwijsjer | Stahl Acier Acciaio Staal | Insgesamt Total Totaal | | | |
| (e) | (g) | (9 + 14) | (a) | (b) | (c) | (d) | (e) | (g) | (17 + 22) | (24) | | |
| 13 | 14 | 15 | 16 | 17 | 18 | 19 | 20 | 21 | 22 | 23 | 24 | |

A) Wert · Valeur · Valore · Waarde

| | | | | | | | | | | | | |
|---------|---------|---------|----------|-------|-------|-------|------|-------|---------|---------|----------|--------|
| 1 623,3 | 1 656,1 | 1 779,4 | 27 092,9 | 427,9 | 626,4 | 62,8 | 46,2 | 265,4 | 1 001,2 | 1 429,0 | 28 582,1 | 1965 |
| 1 402,3 | 1 439,9 | 1 547,0 | 29 419,3 | 376,0 | 589,0 | 34,1 | 51,7 | 293,2 | 968,4 | 1 344,4 | 30 756,1 | 1966 |
| 1 622,4 | 1 681,2 | 1 783,1 | 31 629,3 | 339,0 | 601,4 | 47,2 | 49,9 | 313,3 | 1 012,2 | 1 351,2 | 30 895,3 | 1967 |
| 1 717,7 | 1 750,4 | 1 858,5 | 35 291,6 | 292,1 | 700,4 | 88,1 | 48,4 | 366,4 | 1 204,1 | 1 496,1 | 33 566,8 | 1968 |
| 1 776,8 | 1 809,3 | 1 908,5 | 39 236,2 | 340,5 | 777,9 | 107,0 | 47,0 | 637,6 | 1 569,9 | 1 910,4 | 39 241,9 | 1969 |
| 424,7 | 431,8 | 454,9 | 8 576,6 | 73,3 | 175,4 | 23,3 | 12,2 | 89,5 | 300,4 | 373,7 | 8 105,7 | 1 1968 |
| 401,0 | 408,3 | 431,8 | 8 171,4 | 67,9 | 164,9 | 25,0 | 12,7 | 83,0 | 285,8 | 353,7 | 8 116,0 | 2 |
| 443,3 | 452,6 | 482,2 | 8 768,6 | 72,8 | 181,4 | 19,7 | 11,4 | 87,5 | 300,0 | 372,8 | 8 259,5 | 3 |
| 448,7 | 457,7 | 489,6 | 9 772,7 | 78,1 | 178,7 | 20,1 | 12,1 | 106,4 | 317,9 | 395,9 | 9 062,0 | 4 |
| 403,7 | 411,1 | 436,1 | 8 896,1 | 84,5 | 192,6 | 17,7 | 12,9 | 112,4 | 335,7 | 420,2 | 9 068,0 | 1 1969 |
| 466,2 | 476,0 | 499,3 | 9 902,1 | 81,5 | 187,0 | 22,9 | 11,0 | 147,8 | 368,7 | 450,2 | 9 969,4 | 2 |
| 428,2 | 436,6 | 461,2 | 9 593,3 | 78,0 | 200,9 | 31,4 | 11,7 | 158,2 | 402,2 | 480,2 | 9 474,8 | 3 |
| 478,7 | 485,6 | 511,8 | 10 825,1 | 96,5 | 197,4 | 35,0 | 11,4 | 219,2 | 463,3 | 559,8 | 10 703,6 | 4 |
| 507,0 | 516,8 | 540,8 | 10 374,2 | 115,4 | 202,2 | 27,4 | 15,8 | 271,2 | 516,6 | 632,0 | 10 667,7 | 1 1970 |
| | | | | | | | | | | | | 2 |
| | | | | | | | | | | | | 3 |
| | | | | | | | | | | | | 4 |

B) %

| | | | | | | | | | | | | |
|-----|-----|-----|-------|-----|-----|-----|-----|-----|-----|-----|-------|--------|
| 6,0 | 6,1 | 6,6 | 100,0 | 1,5 | 2,2 | 0,2 | 0,2 | 0,9 | 3,5 | 5,0 | 100,0 | 1965 |
| 4,8 | 4,9 | 5,3 | 100,0 | 1,2 | 1,9 | 0,1 | 0,2 | 1,0 | 3,1 | 4,4 | 100,0 | 1966 |
| 5,1 | 5,3 | 5,6 | 100,0 | 1,1 | 1,9 | 0,2 | 0,2 | 1,0 | 3,3 | 4,4 | 100,0 | 1967 |
| 4,9 | 5,0 | 5,3 | 100,0 | 0,9 | 2,1 | 0,3 | 0,1 | 1,1 | 3,6 | 4,5 | 100,0 | 1968 |
| 4,5 | 4,6 | 4,9 | 100,0 | 0,9 | 2,0 | 0,3 | 0,1 | 1,6 | 4,0 | 4,9 | 100,0 | 1969 |
| 5,0 | 5,0 | 5,3 | 100,0 | 0,9 | 2,2 | 0,3 | 0,2 | 1,1 | 3,7 | 4,6 | 100,0 | 1 1968 |
| 4,9 | 5,0 | 5,3 | 100,0 | 0,8 | 2,0 | 0,3 | 0,2 | 1,0 | 3,5 | 4,4 | 100,0 | 2 |
| 5,1 | 5,2 | 5,5 | 100,0 | 0,9 | 2,2 | 0,2 | 0,1 | 1,1 | 3,6 | 4,5 | 100,0 | 3 |
| 4,6 | 4,7 | 5,0 | 100,0 | 0,9 | 2,0 | 0,2 | 0,1 | 1,2 | 3,5 | 4,4 | 100,0 | 4 |
| 4,5 | 4,6 | 4,9 | 100,0 | 0,9 | 2,1 | 0,2 | 0,1 | 1,2 | 3,7 | 4,6 | 100,0 | 1 1969 |
| 4,7 | 4,8 | 5,0 | 100,0 | 0,8 | 1,9 | 0,2 | 0,1 | 1,5 | 3,7 | 4,5 | 100,0 | 2 |
| 4,5 | 4,6 | 4,8 | 100,0 | 0,8 | 2,1 | 0,3 | 0,1 | 1,7 | 4,2 | 5,1 | 100,0 | 3 |
| 4,4 | 4,5 | 4,7 | 100,0 | 0,9 | 1,8 | 0,3 | 0,1 | 2,0 | 4,3 | 5,2 | 100,0 | 4 |
| 4,9 | 5,0 | 5,2 | 100,0 | 1,1 | 1,9 | 0,3 | 0,1 | 2,5 | 4,8 | 5,9 | 100,0 | 1 1970 |
| | | | | | | | | | | | | 2 |
| | | | | | | | | | | | | 3 |
| | | | | | | | | | | | | 4 |

(a) Carbon fossile, lignite e agglomerati — coke e semi coke di carbon fossile

(b) Minerali di ferro e di manganese — ivi comprese polveri d'altoforno

(c) Rottami di ghisa e di acciaio, non comprese le rotaie usate

(d) Ghisa, ghisa speculare e ferro-Mn carburato

(e) Compresse le rotaie usate

(f) Fonte: Statistiche doganali d'importazione

(g) Compresse ferro e acciaio spugnoso

(a) Steenkool, bruinkool en bruinkoolbriketten — cokes en half-cokes van steenkool (uitgezonderd voor de vervaardiging van elektroden) en van bruinkool

(b) Ijzer- en mangaanerts — inclusief hoogovenstof


(c) Staalschroot en gegoten schroot; gebruikte rails niet inbegrepen

(d) Ruwijsjer, spiegelijzer en hoogoven-ferromangaan

(e) Inclusief gebruikte rails

(f) Op basis van de douanestatistieken met betrekking tot de invoer

(g) inclusief sponsijzer en sponsstaal



Teil I: Eisenschaffende Industrie

I^o Partie: Sidérurgie proprement dite

I^a Parte: Siderurgia propriamente detta

I^o Deel: IJzer- en staalproducerende industrie

Erzeugung — „Roheisen, Rohstahl,
Nebenprodukte, Erzeugungsanlagen“

Produzione — « Ghisa, acciaio grezzo,
sottoprodotti, installazioni produttrici »

Production — « Fonte, acier brut et
sous-produits, appareils de production »

Produktie — „Ruwijzer, ruwstaal,
bijprodukten, produktie-installaties“

Production nette de fonte brute par qualités (a)
dans la Communauté

Produzione netta di ghisa grezza per qualità (a) nella
Comunità

Netto-Erzeugung an Roheisen nach Sorten (a) in
der Gemeinschaft

Nettoprodukte van ruwlijzer per soort (a) in de
Gemeenschap

1000 t

| Zeit Période Periodo Tijdvak | Übliche unlegierte Sorten · Non alliées courantes Non legate correnti · Ongelegeerd gewoon ruwlijzer | | | | Spiegel- eisen Spiegel Ghisa speculare Spiegelijzer | Kohlenstoff- reiches Ferromangan Ferro- manganèse carburé Ferro- manganese carburato Koolstofrijk ferro- mangaan | Sonstiges Roheisen (b) Autres fontes (b) Altre ghise (b) Overige soorten ruwlijzer (b) | Gemeinschaft zusammen Production totale Communauté Produzione totale Comunità Totaal Gemeenschap | |
|---------------------------------------|---|---------------------------------|--|---|--|---|---|---|--|
| | Für die Stahlerzeugung D'affinage Da affinazione Voor de staalproductie | | Gußroheisen De moulage Da fonderia Gietertijlizer | | | | | Zusammen Total Totale Totaal | darunter in Elektro- Roheisenöfen dont au four électrique à fonte di cui al forno elettrico per ghisa waarvan in elektrische ruwlijzerovens |
| | Thomas P > 0,5% Si ≤ 1,0% | Martin P ≤ 0,5% Mn > 1,5% | Phosphor- haltig Phosphoreuse Fosforosa Fosfor- houdend | Phosphorarm Non phosphoreuse Non fosforosa Niet-fosfor- houdend P ≤ 0,5% Mn ≤ 1,5% | | | | | |
| | | | | | | | | | |
| 5 | 6 | 7 | 8 | 9 | | | | | |
| 1966 | 37 190 | 20 382 | 729 | 2 212 | 112 | 658 | 457 | 61 741 | 303 |
| 1967 | 37 152 | 24 638 | 540 | 2 373 | 111 | 586 | 501 | 65 902 | 371 |
| 1968 | 39 543 | 28 169 | 536 | 2 505 | 93 | 744 | 551 | 72 141 | 348 |
| 1969 | 42 059 | 32 295 | 607 | 2 950 | 106 | 704 | 601 | 79 324 | 389 |
| 1968 IV | 3 204 | 2 297 | 67 | 198 | 13 | 55 | 49 | 5 883 | 27 |
| V | 3 031 | 2 299 | 32 | 233 | 3 | 47 | 44 | 5 687 | 28 |
| VI | 3 022 | 2 082 | 35 | 198 | 12 | 46 | 43 | 5 437 | 31 |
| VII | 3 209 | 2 381 | 41 | 181 | 4 | 74 | 34 | 5 923 | 34 |
| VIII | 3 044 | 2 461 | 41 | 185 | 4 | 68 | 35 | 5 838 | 30 |
| IX | 3 416 | 2 316 | 40 | 231 | 8 | 61 | 32 | 6 103 | 32 |
| X | 3 681 | 2 517 | 42 | 187 | 9 | 68 | 77 | 6 582 | 35 |
| XI | 3 477 | 2 445 | 33 | 214 | 14 | 58 | 45 | 6 287 | 31 |
| XII | 3 430 | 2 457 | 46 | 248 | 5 | 70 | 48 | 6 303 | 29 |
| 1969 I | 3 615 | 2 529 | 47 | 249 | 7 | 76 | 63 | 6 586 | 29 |
| II | 3 320 | 2 359 | 43 | 224 | 10 | 58 | 52 | 6 067 | 24 |
| III | 3 648 | 2 765 | 49 | 248 | 11 | 47 | 52 | 6 820 | 30 |
| IV | 3 463 | 2 582 | 58 | 203 | 10 | 45 | 56 | 6 417 | 27 |
| V | 3 540 | 2 768 | 50 | 258 | 19 | 54 | 49 | 6 738 | 37 |
| VI | 3 549 | 2 783 | 39 | 234 | 12 | 51 | 57 | 6 726 | 40 |
| VII | 3 380 | 2 688 | 45 | 237 | 3 | 57 | 60 | 6 471 | 42 |
| VIII | 3 171 | 2 802 | 49 | 238 | 5 | 63 | 47 | 6 376 | 38 |
| IX | 3 571 | 2 710 | 64 | 239 | 8 | 53 | 57 | 6 702 | 35 |
| X | 3 746 | 2 645 | 66 | 266 | 10 | 55 | 62 | 6 850 | 33 |
| XI | 3 579 | 2 801 | 41 | 282 | 2 | 65 | 18 | 6 788 | 27 |
| XII | 3 477 | 2 864 | 39 | 289 | 13 | 76 | 28 | 6 786 | 28 |
| 1970 I | 3 430 | 3 070 | 65 | 285 | 1 | 71 | 26 | 6 948 | 29 |
| II | 3 191 | 2 791 | 48 | 303 | 10 | 56 | 20 | 6 418 | 27 |
| III | 3 625 | 3 007 | 79 | 262 | 0 | 70 | 44 | 7 088 | 32 |
| IV | 3 527 | 3 129 | 46 | 275 | 14 | 67 | 29 | 7 086 | 30 |
| V | 3 500 | 3 025 | 46 | 297 | 3 | 63 | 35 | 6 968 | 41 |
| VI | 3 611 | 2 829 | 45 | 289 | 10 | 62 | 27 | 6 871 | 39 |
| VII | 3 447 | 2 880 | 69 | 251 | 7 | 68 | 33 | 6 754 | 41 |
| VIII | 3 111 | 2 971 | 55 | 209 | 16 | 67 | 13 | 6 442 | 34 |

(a) Production nette, sans fonte repassée, fonte Spiegel et ferro-manganèse carburé au haut fourneau et au four électrique à fonte et, pour l'Allemagne (R.F.), ferro-silicium au haut fourneau

Produzione netta, escluse la ghisa di rifusione, ghisa speculare, ferro-manganese carburato all'altoforno ed al forno elettrico per ghisa e, per la Germania (RF), ferro-silicio all'altoforno

(b) Fontes alliées, fontes spéciales, fontes à caractéristiques particulières (sphéroïdale pour malléable) ainsi que la ferro-Si au haut fourneau
Ghise legate, ghise speciali, ghise a caratteristiche particolari (sferoidale per malleabile) come anche ferro-Si all'altoforno

(a) Einschließlich Spiegeleisen und kohlenstoffreiches Ferromangan, auch aus Elektrohoheisenöfen, und für Deutschland (BR) einschl. Hochofenferrosilizium—ohne umgeschmolzenes Roheisen

Excl. omgesmolten ruwlijzer; Inclusief spiegelijzer en koolstofrijk ferromangaan, ook uit elektrische ruwlijzerovens, en voor Duitsland (BR) inclusief hoogovenferrosilicium

(b) Umfaßt sonstige Hochofen-Ferrolegerungen sowie legiertes Roheisen, nicht in Kokshochöfen erzeugte Sorten und sonstige Spezialqualitäten
Omvat overige hoogoven-ferrolegeringen, gelegeerd ruwlijzer, speciaal ruwlijzer en ruwlijzer met bijzondere eigenschappen (nodulairijzer)

Production nette de fonte d'affinage (a)
(Fonte Thomas — Fonte Martin)

Produzione netta di ghisa da affinazione (a)
(Ghisa Thomas — Ghisa Martin)

Netto-Erzeugung von Stahlrohisen (a)
(Thomasrohisen — SM Stahlrohisen)

Nettoproductie van ruwijzer voor de staalproductie (a) — (Thomasruwijzer — Martinruwijzer)

10

1000 t

| Zeit Période Período Tijdvak | Deutschland (BR) | France | Italia | Nederland | UEBL · BLEU | | EGKS CECA |
|---|---------------------|--------|--------|-----------|--------------------|------------|--------------|
| | | | | | Belgique België | Luxembourg | |
| I. Thomasrohisen · Fonte Thomas · Ghisa Thomas · Thomasruwijzer (P > 0,5 ÷ Si ≤ 1 %) | | | | | | | |
| 1966 | 13 709 | 12 236 | — | — | 7 285 | 3 960 | 37 190 |
| 1967 | 13 485 | 12 066 | — | — | 7 641 | 3 960 | 37 152 |
| 1968 | 14 248 | 12 650 | — | — | 8 337 | 4 308 | 39 543 |
| 1969 | 15 344 | 13 242 | — | — | 8 609 | 4 865 | 42 059 |
| 1969 IV | 1 220 | 1 132 | — | — | 718 | 393 | 3 463 |
| V | 1 278 | 1 119 | — | — | 736 | 406 | 3 540 |
| VI | 1 294 | 1 131 | — | — | 726 | 398 | 3 549 |
| VII | 1 318 | 953 | — | — | 684 | 424 | 3 380 |
| VIII | 1 295 | 809 | — | — | 676 | 391 | 3 171 |
| IX | 1 293 | 1 121 | — | — | 733 | 423 | 3 571 |
| X | 1 367 | 1 186 | — | — | 760 | 433 | 3 746 |
| XI | 1 285 | 1 167 | — | — | 716 | 412 | 3 579 |
| XII | 1 154 | 1 174 | — | — | 736 | 414 | 3 477 |
| 1970 I | 1 207 | 1 211 | — | — | 598 | 413 | 3 430 |
| II | 1 099 | 1 110 | — | — | 585 | 397 | 3 191 |
| III | 1 255 | 1 184 | — | — | 743 | 444 | 3 625 |
| IV | 1 149 | 1 167 | — | — | 772 | 439 | 3 527 |
| V | 1 184 | 1 154 | — | — | 759 | 403 | 3 500 |
| VI | 1 290 | 1 170 | — | — | 723 | 427 | 3 611 |
| VII | 1 289 | 1 033 | — | — | 701 | 424 | 3 447 |
| VIII | 1 251 | 816 | — | — | 657 | 387 | 3 111 |
| II. SM Stahlrohisen · Fonte Martin · Ghisa Martin · Martinruwijzer (P ≤ 0,5 % + Mn > 1,5 %) | | | | | | | |
| 1966 | 9 698 | 1 983 | 5 910 | 1 997 | 794 | — | 20 382 |
| 1967 | 11 987 | 2 359 | 6 771 | 2 377 | 1 143 | — | 24 638 |
| 1968 | 13 929 | 2 506 | 7 267 | 2 585 | 1 882 | — | 28 169 |
| | 15 857 | 3 384 | 7 184 | 3 407 | 2 462 | — | 32 295 |
| 1969 IV | 1 227 | 247 | 635 | 270 | 201 | — | 2 582 |
| V | 1 274 | 336 | 691 | 266 | 200 | — | 2 768 |
| VI | 1 304 | 323 | 665 | 293 | 199 | — | 2 783 |
| VII | 1 397 | 228 | 630 | 250 | 183 | — | 2 688 |
| VIII | 1 436 | 202 | 638 | 312 | 214 | — | 2 802 |
| IX | 1 311 | 309 | 561 | 311 | 217 | — | 2 710 |
| X | 1 416 | 277 | 467 | 268 | 217 | — | 2 645 |
| XI | 1 476 | 310 | 466 | 328 | 221 | — | 2 801 |
| XII | 1 414 | 347 | 549 | 326 | 229 | — | 2 864 |
| 1970 I | 1 505 | 395 | 643 | 315 | 211 | — | 3 070 |
| II | 1 442 | 340 | 539 | 278 | 191 | — | 2 791 |
| III | 1 440 | 362 | 653 | 320 | 231 | — | 3 007 |
| IV | 1 572 | 382 | 648 | 298 | 229 | — | 3 129 |
| V | 1 426 | 372 | 681 | 323 | 223 | — | 3 025 |
| VI | 1 381 | 274 | 671 | 290 | 214 | — | 2 829 |
| VII | 1 517 | 256 | 644 | 278 | 184 | — | 2 880 |
| VIII | 1 514 | 260 | 662 | 312 | 223 | — | 2 971 |

(a) Fonte non alliéée courante, sans la fonte repassée
Ghisa non legata comune, esclusa la ghisa di rifusione

(a) Unlegierte Rohisensorten ohne umgeschmolzenes Rohisen
Ongeleegerd gewoon ruwijzer, excl. omgesmolten ruwijzer

Production nette de fonte de moulage (a)
(Fonte phosphoreuse — Fonte non phosphoreuse)

Netto-Gußroheisenerzeugung (a)
(Phosphorhaltiges Roheisen — Phosphorarmes
Roheisen)

1000 t

Produzione netta di ghisa da fonderia (a)
(Ghisa fosforosa — Ghisa non fosforosa)

Nettoproductie van gieteerij-ijzer (a)
(Fosforhoudend en niet-fosforhoudend gieteerij-ijzer)

| Zeit Période Periode Tijdvak | Deutschland (BR) | France | Italia | Nederland | UEBL · BLEU | | EGKS CECA |
|--|---------------------|--------|--------|-----------|--------------------|------------|--------------|
| | | | | | Belgique België | Luxembourg | |
| I. Phosphorhaltig · Phosphoreuse · Fosforosa · Fosforhoudend (P > 0,5 % ÷ Si > 1 %) | | | | | | | |
| 1966 | 304 | 282 | 38 | 41 | 63 | — | 729 |
| 1967 | 248 | 207 | 10 | 37 | 38 | — | 540 |
| 1968 | 279 | 188 | 9 | 26 | 35 | — | 536 |
| 1969 | 305 | 203 | 62 | 8 | 30 | — | 607 |
| 1969 IV | 20 | 22 | 16 | — | — | — | 58 |
| V | 27 | 20 | 1 | 2 | — | — | 50 |
| VI | 26 | 10 | 1 | 2 | — | — | 39 |
| VII | 29 | 7 | 1 | 0 | 7 | — | 45 |
| VIII | 28 | 9 | 12 | — | — | — | 49 |
| IX | 31 | 20 | 10 | 4 | — | — | 64 |
| X | 38 | 17 | 1 | — | 10 | — | 66 |
| XI | 11 | 29 | 1 | — | — | — | 41 |
| XII | 24 | 14 | 1 | — | — | — | 39 |
| 1970 I | 36 | 28 | 1 | — | 0 | — | 65 |
| II | 30 | 18 | 1 | — | — | — | 48 |
| III | 30 | 25 | 0 | — | — | — | 79 |
| IV | 24 | 6 | 15 | — | — | — | 46 |
| V | 32 | 10 | 1 | — | 2 | — | 46 |
| VI | 29 | 16 | — | — | — | — | 45 |
| VII | 17 | 28 | 24 | — | 0 | — | 69 |
| VIII | 14 | 18 | 23 | — | — | — | 55 |
| II. Phosphorarm · Non phosphoreuse · Non fosforosa · Niet-fosforhoudend (P ≤ 0,5 ÷ Mn ≤ 1,5 %) | | | | | | | |
| 1966 | 1 138 | 532 | 308 | 170 | 44 | — | 2 212 |
| 1967 | 1 015 | 625 | 511 | 165 | 56 | — | 2 373 |
| 1968 | 1 097 | 581 | 549 | 212 | 66 | — | 2 505 |
| 1969 | 1 579 | 721 | 533 | 45 | 73 | — | 2 950 |
| 1969 IV | 126 | 54 | 23 | — | — | — | 203 |
| V | 133 | 62 | 49 | 14 | — | — | 258 |
| VI | 139 | 63 | 32 | — | — | — | 234 |
| VII | 144 | 51 | 34 | 6 | 2 | — | 237 |
| VIII | 139 | 35 | 39 | 13 | 13 | — | 238 |
| IX | 137 | 55 | 39 | — | 8 | — | 239 |
| X | 141 | 74 | 50 | — | 1 | — | 266 |
| XI | 148 | 73 | 52 | — | 10 | — | 282 |
| XII | 118 | 79 | 82 | — | 11 | — | 289 |
| 1970 I | 118 | 72 | 92 | — | 3 | — | 285 |
| II | 140 | 78 | 85 | — | — | — | 303 |
| III | 152 | 73 | 38 | — | — | — | 262 |
| IV | 165 | 72 | 38 | — | — | — | 275 |
| V | 146 | 84 | 61 | — | 6 | — | 297 |
| VI | 136 | 81 | 60 | — | 11 | — | 289 |
| VII | 142 | 69 | 30 | — | 10 | — | 251 |
| VIII | 133 | 24 | 38 | — | 15 | — | 209 |

(a) Fonte non alliéée courante, sans la fonte repassée
Ghisa non legata comune, esclusa la ghisa di rifusione

(a) Unlegierte Roheisensorten, ohne umgeschmolzenes Roheisen
Ongelegeerd gewoon ruwijzer, excl. omgesmolten ruwijzer

Production de fonte Spiegel et de ferro-manganeuse carburé

Erzeugung von Spiegeleisen und kohlenstoffreichem Ferro-Mangan

12

Produzione di ghisa speculare e di ferro-manganese carburato

Productie van spiegelijzer en koolstofrijk ferro-mangaan

1000 t

| Zeit Période Periodo Tijdvak | Deutschland (BR) | France | Italia | Nederland | UEBL · BLEU | | EGKS CECA |
|---------------------------------------|---------------------|--------|--------|-----------|--------------------|------------|--------------|
| | | | | | Belgique België | Luxembourg | |
| 1966 | 296 | 355 | 14 | — | 105 | — | 770 |
| 1967 | 254 | 319 | 18 | — | 106 | — | 697 |
| 1968 | 328 | 374 | 16 | — | 119 | — | 837 |
| 1969 | 238 | 427 | 15 | — | 130 | — | 810 |
| 1969 IV | 9 | 35 | 1 | — | 9 | — | 55 |
| V | 17 | 46 | 1 | — | 10 | — | 73 |
| VI | 16 | 35 | 1 | — | 11 | — | 63 |
| VII | 17 | 31 | 2 | — | 10 | — | 60 |
| VIII | 25 | 31 | 1 | — | 11 | — | 68 |
| IX | 17 | 28 | 1 | — | 14 | — | 61 |
| X | 15 | 38 | 2 | — | 9 | — | 65 |
| XI | 22 | 33 | 1 | — | 10 | — | 65 |
| XII | 32 | 41 | 2 | — | 15 | — | 89 |
| 1970 I | 23 | 34 | 2 | — | 12 | — | 72 |
| II | 18 | 37 | 2 | — | 9 | — | 66 |
| III | 15 | 41 | 2 | — | 12 | — | 71 |
| IV | 19 | 50 | 2 | — | 11 | — | 81 |
| V | 19 | 33 | 3 | — | 11 | — | 66 |
| VI | 17 | 40 | 2 | — | 12 | — | 70 |
| VII | 26 | 35 | 2 | — | 12 | — | 75 |
| VIII | 23 | 48 | 3 | — | 10 | — | 83 |

Production de fontes spéciales par pays (a)

Erzeugung von sonstigem Roheisen nach Ländern (a)

13

Produzione di ghise speciali per paesi (a)

Productie van overige ruwijzersoorten per land (a)

| Zeit Période Periodo Tijdvak | Deutschland (BR) | France | Italia | Nederland | UEBL · BLEU | | EGKS CECA |
|---------------------------------------|---------------------|--------|--------|-----------|--------------------|------------|--------------|
| | | | | | Belgique België | Luxembourg | |
| 1966 | 268 | 177 | 2 | — | 10 | — | 457 |
| 1967 | 376 | 115 | 2 | — | 9 | — | 502 |
| 1968 | 425 | 115 | 1 | — | 9 | — | 551 |
| 1969 | 442 | 150 | 1 | — | 9 | — | 601 |
| 1969 IV | 39 | 18 | — | — | — | — | 56 |
| V | 40 | 10 | — | — | — | — | 49 |
| VI | 40 | 17 | 0 | — | — | — | 57 |
| VII | 38 | 22 | 0 | — | — | — | 60 |
| VIII | 41 | 3 | 0 | — | 3 | — | 47 |
| IX | 52 | 4 | — | — | 0 | — | 57 |
| X | 45 | 17 | — | — | — | — | 62 |
| XI | 8 | 8 | — | — | 2 | — | 18 |
| XII | 14 | 13 | — | — | 0 | — | 28 |
| 1970 I | 15 | 11 | — | — | 0 | — | 26 |
| II | 13 | 7 | — | — | — | — | 20 |
| III | 19 | 26 | — | — | — | — | 44 |
| IV | 13 | 15 | — | — | — | — | 29 |
| V | 21 | 12 | — | — | 2 | — | 35 |
| VI | 13 | 12 | — | — | 1 | — | 27 |
| VII | 15 | 18 | — | — | — | — | 33 |
| VIII | 13 | 0 | — | — | — | — | 13 |

(a) Fontes alliées, fontes spéciales et à caractéristiques particulières
Ghise legate, ghise speciali e con caratteristiche particolari

(a) Legiertes Roheisen, sowie die verschiedenen Sonderroheisen
Gelegeerd ruwijzer, evenals de verschillende soorten speciaal ruwijzer

Évolution de la structure de la production de fonte brute par qualités en % de la production totale

Entwicklung der Roheisenerzeugung nach Sorten in % der Erzeugung insgesamt

Evoluzione della struttura della produzione di ghisa grezza per qualità, espressa in % della produzione totale

Verloop van de ruwlijzerproductie naar soorten in % van de totale produktie

| Zeit Période Periodo Tijdvak | Öbliche unlegierte Sorten · Non alliées courantes Non legaté correnti · Ongelegerd gewoon ruwlijzer | | | | Spiegeleisen und kohlenstoffreiches Ferromangan Spiegel et ferro Mn carburé Ghisa specularé e ferro Mn carburato Spiegelijzer en hoogovenferro Mn | Sonstige Autres Altre Overige | Insgesamt Total Totale Totaal |
|---------------------------------------|--|---------------------------------|--|--|---|--|--|
| | Für die Stahlerzeugung · D'affinage Da affinazione · Voor de staalproductie | | Gußrohisen · De Moulage Da fonderia · Gieterij-lijzer | | | | |
| | Thomas P > 0,5% SI ≤ 1,0% | Martin P ≤ 0,5% Mn > 1,5% | Phosphorhaltig Phosphoreuse Fosforosa Fosforhoudend P > 0,5% SI > 1% | Phosphorarm Non phosphoreuse Non fosforosa Niet-fosforhoudend P ≤ 0,5% Mn ≤ 1,5% | | | |
| | 1 | 2 | 3 | 4 | 5 | 6 | 7 |
| DEUTSCHLAND (BR) | | | | | | | |
| 1966 | 53,9 | 38,2 | 1,2 | 4,5 | 1,2 | 1,0 | 100,0 |
| 1967 | 49,3 | 43,8 | 0,9 | 3,7 | 0,9 | 1,4 | 100,0 |
| 1968 | 47,0 | 46,0 | 0,9 | 3,6 | 1,1 | 1,4 | 100,0 |
| 1969 | 45,4 | 47,0 | 0,9 | 4,7 | 0,7 | 1,3 | 100,0 |
| FRANCE | | | | | | | |
| 1966 | 78,5 | 12,8 | 1,8 | 3,5 | 2,3 | 1,1 | 100,0 |
| 1967 | 76,9 | 15,0 | 1,3 | 4,0 | 2,0 | 0,8 | 100,0 |
| 1968 | 77,1 | 15,3 | 1,1 | 3,5 | 2,3 | 0,7 | 100,0 |
| 1969 | 73,0 | 18,7 | 1,1 | 4,0 | 2,4 | 0,8 | 100,0 |
| ITALIA | | | | | | | |
| 1966 | — | 94,2 | 0,7 | 4,9 | 0,2 | 0,0 | 100,0 |
| 1967 | — | 92,3 | 0,1 | 7,3 | 0,3 | 0,0 | 100,0 |
| 1968 | — | 92,7 | 0,1 | 7,0 | 0,1 | 0,0 | 100,0 |
| 1969 | — | 92,1 | 0,8 | 6,8 | 0,2 | 0,0 | 100,0 |
| NEDERLAND | | | | | | | |
| 1966 | — | 90,4 | 1,9 | 7,7 | — | — | 100,0 |
| 1967 | — | 92,2 | 1,4 | 6,4 | — | — | 100,0 |
| 1968 | — | 91,6 | 0,9 | 7,5 | — | — | 100,0 |
| 1969 | — | 98,4 | 0,3 | 1,3 | — | — | 100,0 |
| BELGIQUE BELGIË | | | | | | | |
| 1966 | 87,7 | 9,6 | 0,8 | 0,5 | 1,2 | 0,1 | 100,0 |
| 1967 | 84,9 | 12,7 | 0,4 | 0,6 | 1,3 | 0,1 | 100,0 |
| 1968 | 79,9 | 18,0 | 0,3 | 0,6 | 1,1 | 0,1 | 100,0 |
| 1969 | 76,1 | 21,8 | 0,3 | 0,6 | 1,1 | 0,1 | 100,0 |
| LUXEMBOURG | | | | | | | |
| 1966 | 100,0 | — | — | — | — | — | 100,0 |
| 1967 | 100,0 | — | — | — | — | — | 100,0 |
| 1968 | 100,0 | — | — | — | — | — | 100,0 |
| 1969 | 100,0 | — | — | — | — | — | 100,0 |
| EGKS · CECA | | | | | | | |
| 1966 | 60,2 | 33,0 | 1,3 | 3,6 | 1,2 | 0,7 | 100,0 |
| 1967 | 56,4 | 37,3 | 0,8 | 3,6 | 1,1 | 0,8 | 100,0 |
| 1968 | 54,8 | 39,0 | 0,7 | 3,5 | 1,2 | 0,8 | 100,0 |
| 1969 | 53,0 | 40,7 | 0,7 | 3,7 | 1,0 | 0,8 | 100,0 |

Production d'acier brut par mode de fabrication dans l'ensemble de la Communauté (a)

Erzeugung von Rohstahl nach Verfahren in der Gemeinschaft insgesamt (a)

15

Produzione di acciaio grezzo secondo il processo di fabbricazione nell'insieme della Comunità (a)

Productie van ruwstaal per procédé in de Gemeenschap (a)

1000 t

| Zeit Période Periodo Tijdvak | Zusammen Total Totale Totaal | Nach Verfahren · Par mode de fabrication Secondo il processo di fabbricazione · Per procédé | | | | | Sonstige Autres Altri Andere |
|--|---------------------------------------|--|-----------|---|-----------------------------------|----------|---------------------------------------|
| | | Thomas | SM Martin | Elektro Electrique Elettrico Elektro | LD LDAC OLP Kaldo. Rotor | Bessemer | |
| | 1 | 2 | 3 | 4 | 5 | 6 | 7 |
| Rohblöcke und Flüssigstahl für Stahlguß · Lingots et acier liquide pour moulage Lingotti e acciaio spillato per getti grezzi · Blokken en vloeibaar staal voor gietwerk | | | | | | | |
| 1966 | 85 105 | 30 111 | 24 344 | 10 655 | 19 883 | 92 | 18 |
| 1967 | 89 885 | 28 502 | 24 680 | 11 681 | 24 937 | 70 | 17 |
| 1968 | 98 634 | 27 848 | 25 580 | 12 894 | 32 232 | 61 | 18 |
| 1969 | 107 319 | 27 303 | 24 489 | 13 922 | 41 534 | 55 | 15 |
| 1969 II | 8 401 | 2 247 | 2 003 | 1 131 | 3 013 | 5 | 1 |
| III | 9 477 | 2 430 | 2 241 | 1 275 | 3 525 | 5 | 1 |
| IV | 8 890 | 2 351 | 2 086 | 1 185 | 3 262 | 5 | 2 |
| V | 9 092 | 2 294 | 2 121 | 1 234 | 3 437 | 4 | 2 |
| VI | 9 208 | 2 337 | 2 147 | 1 215 | 3 503 | 4 | 2 |
| VII | 8 643 | 2 119 | 2 002 | 1 179 | 3 339 | 3 | 1 |
| VIII | 8 301 | 2 002 | 1 924 | 935 | 3 435 | 3 | 1 |
| IX | 9 105 | 2 346 | 2 051 | 1 192 | 3 508 | 6 | 1 |
| X | 9 225 | 2 398 | 1 961 | 1 180 | 3 680 | 6 | 1 |
| XI | 8 920 | 2 154 | 1 852 | 1 178 | 3 809 | 4 | 1 |
| XII | 8 947 | 2 136 | 1 874 | 1 092 | 3 838 | 5 | 2 |
| 1970 I | 9 527 | 2 054 | 2 057 | 1 268 | 4 141 | 4 | 1 |
| II | 8 844 | 1 864 | 1 899 | 1 169 | 3 907 | 3 | 1 |
| III | 9 555 | 1 984 | 1 981 | 1 279 | 4 303 | 4 | 1 |
| IV | 9 822 | 2 069 | 2 015 | 1 333 | 4 399 | 4 | 1 |
| V | 9 367 | 1 929 | 1 923 | 1 255 | 4 255 | 4 | 1 |
| VI | 9 461 | 2 019 | 1 952 | 1 306 | 4 179 | 4 | 1 |
| VII | 9 218 | 1 809 | 1 919 | 1 272 | 4 213 | 2 | 1 |
| VIII | | | | | | | |
| darunter Rohblöcke · Dont lingots · Di cul lingotti · waarvan blokken | | | | | | | |
| 1966 | 83 895 | 30 106 | 24 270 | 9 645 | 19 871 | — | 2 |
| 1967 | 88 672 | 28 496 | 24 613 | 10 635 | 24 927 | — | 1 |
| 1968 | 97 265 | 27 843 | 25 500 | 11 698 | 32 224 | — | 0 |
| 1969 | 105 778 | 27 299 | 24 391 | 12 565 | 41 523 | — | — |
| 1969 II | 8 275 | 2 247 | 1 997 | 1 019 | 3 012 | — | — |
| III | 9 344 | 2 429 | 2 234 | 1 157 | 3 524 | — | — |
| IV | 8 757 | 2 351 | 2 077 | 1 068 | 3 261 | — | — |
| V | 8 958 | 2 293 | 2 114 | 1 117 | 3 436 | — | — |
| VI | 9 079 | 2 337 | 2 139 | 1 102 | 3 502 | — | — |
| VII | 8 528 | 2 119 | 1 994 | 1 077 | 3 339 | — | — |
| VIII | 8 199 | 2 002 | 1 916 | 847 | 3 434 | — | — |
| IX | 8 973 | 2 346 | 2 043 | 1 075 | 3 509 | — | — |
| X | 9 083 | 2 398 | 1 951 | 1 055 | 3 677 | — | — |
| XI | 8 779 | 2 154 | 1 844 | 973 | 3 808 | — | — |
| XII | 8 818 | 2 136 | 1 865 | 981 | 3 837 | — | — |
| 1970 I | 9 393 | 2 054 | 2 049 | 1 150 | 4 140 | — | — |
| II | 8 712 | 1 864 | 1 891 | 1 051 | 3 906 | — | — |
| III | 9 420 | 1 984 | 1 976 | 1 158 | 4 302 | — | — |
| IV | 9 675 | 2 069 | 2 006 | 1 202 | 4 398 | — | — |
| V | 9 240 | 1 929 | 1 916 | 1 141 | 4 254 | — | — |
| VI | 9 327 | 2 019 | 1 944 | 1 185 | 4 178 | — | — |
| VII | 9 096 | 1 809 | 1 912 | 1 164 | 4 212 | — | — |
| VIII | | | | | | | |

(a) Y compris la production d'acier liquide pour moulage des fonderies d'acier indépendantes
Ivi compresa la produzione di acciaio liquido per getti delle fonderie d'acciaio indipendenti

(a) Einschließlich der Erzeugung von Flüssigstahl für Stahlguß der unabhängigen Stahlgießereien
Met inbegrip van de productie van vloeibaar staal voor gietwerk van de zelfstandige staalgietereien

Production d'acier brut (a) par mode de fabrication

Produzione di acciaio grezzo (a) secondo il processo di fabbricazione

Rohstahlerzeugung (a) nach Verfahren

Productie van ruwstaal (a) per procédé

1000 t

| Zeit Période Periodo Tijdvak | Deutschland (BR) | France | Italia | Nederland | UEBL · BLEU | | EGKS CECA |
|---------------------------------------|---------------------|--------|--------|-----------|--------------------|------------|--------------|
| | | | | | Belgique België | Luxembourg | |
| A) Thomas | | | | | | | |
| 1966 | 9 795 | 10 301 | — | — | 6 245 | 3 767 | 30 111 |
| 1967 | 8 467 | 10 112 | — | — | 6 447 | 3 476 | 28 502 |
| 1968 | 7 664 | 10 507 | — | — | 6 516 | 3 161 | 27 848 |
| 1969 | 6 807 | 10 664 | — | — | 6 337 | 3 495 | 27 303 |
| 1969 I | 634 | 1 001 | — | — | 567 | 286 | 2 488 |
| II | 565 | 907 | — | — | 499 | 276 | 2 247 |
| III | 634 | 941 | — | — | 561 | 294 | 2 430 |
| IV | 567 | 946 | — | — | 547 | 291 | 2 351 |
| V | 579 | 886 | — | — | 541 | 288 | 2 294 |
| VI | 582 | 930 | — | — | 538 | 287 | 2 337 |
| VII | 617 | 737 | — | — | 469 | 296 | 2 119 |
| VIII | 559 | 620 | — | — | 544 | 279 | 2 002 |
| IX | 571 | 926 | — | — | 550 | 300 | 2 346 |
| X | 589 | 953 | — | — | 541 | 313 | 2 398 |
| XI | 481 | 902 | — | — | 480 | 292 | 2 154 |
| XII | 428 | 916 | — | — | 499 | 293 | 2 136 |
| 1970 I | 353 | 967 | — | — | 432 | 302 | 2 054 |
| II | 319 | 876 | — | — | 391 | 279 | 1 864 |
| III | 303 | 915 | — | — | 455 | 311 | 1 984 |
| IV | 339 | 915 | — | — | 502 | 313 | 2 069 |
| V | 300 | 878 | — | — | 474 | 276 | 1 929 |
| VI | 324 | 903 | — | — | 485 | 307 | 2 019 |
| VII | 337 | 758 | — | — | 425 | 289 | 1 809 |
| VIII | 306 | 566 | — | — | 428 | 260 | 1 560 |
| B) SM-Martin | | | | | | | |
| 1966 | 13 762 | 4 480 | 4 955 | 897 | 249 | — | 24 344 |
| 1967 | 13 598 | 4 285 | 5 618 | 962 | 215 | — | 24 679 |
| 1968 | 14 544 | 4 078 | 5 665 | 1 102 | 192 | — | 25 580 |
| 1969 | 13 515 | 4 475 | 5 204 | 1 019 | 277 | — | 24 489 |
| 1969 I | 1 189 | 409 | 515 | 95 | 19 | — | 2 226 |
| II | 1 091 | 360 | 444 | 89 | 20 | — | 2 004 |
| III | 1 208 | 394 | 515 | 98 | 25 | — | 2 241 |
| IV | 1 103 | 397 | 475 | 86 | 26 | — | 2 086 |
| V | 1 090 | 406 | 507 | 93 | 24 | — | 2 121 |
| VI | 1 155 | 406 | 475 | 79 | 28 | — | 2 147 |
| VII | 1 183 | 282 | 453 | 68 | 15 | — | 2 002 |
| VIII | 1 136 | 283 | 411 | 71 | 22 | — | 1 924 |
| IX | 1 139 | 397 | 407 | 85 | 23 | — | 2 051 |
| X | 1 138 | 387 | 322 | 87 | 26 | — | 1 961 |
| XI | 1 093 | 375 | 273 | 87 | 24 | — | 1 852 |
| XII | 989 | 375 | 405 | 80 | 24 | — | 1 874 |
| 1970 I | 1 084 | 408 | 471 | 69 | 26 | — | 2 057 |
| II | 1 019 | 379 | 409 | 65 | 27 | — | 1 899 |
| III | 1 061 | 410 | 419 | 68 | 24 | — | 1 982 |
| IV | 1 094 | 389 | 434 | 71 | 27 | — | 2 015 |
| V | 1 005 | 396 | 426 | 70 | 26 | — | 1 923 |
| VI | 1 058 | 401 | 412 | 56 | 24 | — | 1 952 |
| VII | 1 061 | 337 | 450 | 60 | 12 | — | 1 919 |
| VIII | 1 024 | 262 | — | 66 | 21 | — | — |

(a) Lingots et acier liquide pour moulage, y compris la production des fonderies d'acier indépendantes
Lingotti e acciaio spillato per getti, ivi compresa la produzione delle fonderie di acciaio indipendenti

(a) Rohblöcke und Flüssigstahl für Stahlguß einschließlich Erzeugung der unabhängigen Stahlgießereien
Blokken en vloeibaar staal voor gietwerk met inbegrip van de productie der onafhankelijke staalgietereien

Production d'acier brut (a) par mode de fabrication

Produzione di acciaio grezzo (a) secondo il processo di fabbricazione

Rohstahlerzeugung (a) nach Verfahren

Produktie van ruwstaal (a) per procédé

17

1000 t

| Zeit Période Periodo Tijdvak | Deutschland (BR) | France | Italia | Nederland | UEBL · BLEU | | EGKS CECA |
|--|---------------------|--------|--------|-----------|--------------------|------------|--------------|
| | | | | | Belgique België | Luxembourg | |
| C) Elektro · Electrique · Elettrico · Elektro | | | | | | | |
| 1966 | 3 090 | 1 868 | 4 970 | 301 | 375 | 51 | 10 655 |
| 1967 | 3 108 | 1 912 | 5 997 | 275 | 347 | 41 | 11 681 |
| 1968 | 3 684 | 2 063 | 6 427 | 283 | 371 | 68 | 12 894 |
| 1969 | 4 146 | 2 385 | 6 554 | 316 | 423 | 97 | 13 922 |
| 1969 I | 337 | 208 | 578 | 30 | 39 | 8 | 1 200 |
| II | 324 | 196 | 544 | 26 | 34 | 7 | 1 131 |
| III | 368 | 212 | 624 | 26 | 37 | 8 | 1 275 |
| IV | 323 | 206 | 583 | 30 | 35 | 8 | 1 185 |
| V | 333 | 208 | 624 | 25 | 35 | 8 | 1 234 |
| VI | 344 | 209 | 593 | 26 | 36 | 8 | 1 215 |
| VII | 352 | 186 | 596 | 19 | 16 | 9 | 1 179 |
| VIII | 333 | 89 | 446 | 26 | 33 | 7 | 935 |
| IX | 359 | 219 | 539 | 27 | 38 | 9 | 1 192 |
| X | 381 | 236 | 481 | 31 | 42 | 9 | 1 180 |
| XI | 367 | 200 | 460 | 25 | 38 | 9 | 1 098 |
| XII | 325 | 214 | 483 | 23 | 39 | 8 | 1 092 |
| 1970 I | 367 | 227 | 598 | 26 | 42 | 10 | 1 268 |
| II | 354 | 217 | 524 | 28 | 37 | 10 | 1 169 |
| III | 370 | 232 | 594 | 33 | 43 | 10 | 1 279 |
| IV | 400 | 247 | 610 | 27 | 40 | 10 | 1 333 |
| V | 359 | 225 | 600 | 25 | 39 | 8 | 1 255 |
| VI | 382 | 241 | 604 | 34 | 37 | 9 | 1 306 |
| VII | 392 | 213 | 615 | 13 | 31 | 9 | 1 272 |
| VIII | 360 | 86 | | 27 | 32 | 5 | |
| D) Oxygen-Stahl · Acier à l'oxygène pur · Acciaio all'ossigeno puro · Oxigen-staal | | | | | | | |
| 1966 | 8 653 | 2 871 | 3 711 | 2 057 | 2 019 | 572 | 19 883 |
| 1967 | 11 562 | 3 287 | 4 272 | 2 164 | 2 688 | 964 | 24 937 |
| 1968 | 15 258 | 3 705 | 4 869 | 2 322 | 4 473 | 1 606 | 32 232 |
| 1969 | 20 838 | 4 947 | 4 666 | 3 377 | 5 778 | 1 929 | 41 534 |
| 1969 I | 1 527 | 405 | 436 | 255 | 399 | 162 | 3 186 |
| II | 1 463 | 370 | 390 | 233 | 416 | 141 | 3 013 |
| III | 1 725 | 419 | 450 | 278 | 492 | 160 | 3 525 |
| IV | 1 580 | 348 | 436 | 265 | 476 | 156 | 3 262 |
| V | 1 637 | 463 | 452 | 257 | 474 | 154 | 3 437 |
| VI | 1 741 | 436 | 425 | 279 | 473 | 150 | 3 503 |
| VII | 1 753 | 328 | 393 | 230 | 454 | 180 | 3 339 |
| VIII | 1 829 | 320 | 405 | 320 | 413 | 149 | 3 435 |
| IX | 1 722 | 440 | 347 | 319 | 506 | 174 | 3 509 |
| X | 1 974 | 428 | 251 | 285 | 562 | 180 | 3 680 |
| XI | 2 017 | 458 | 307 | 328 | 545 | 154 | 3 809 |
| XII | 1 869 | 531 | 375 | 327 | 568 | 168 | 3 828 |
| 1970 I | 2 145 | 588 | 447 | 328 | 462 | 171 | 4 141 |
| II | 2 059 | 520 | 384 | 307 | 473 | 165 | 3 907 |
| III | 2 151 | 550 | 461 | 351 | 622 | 169 | 4 303 |
| IV | 2 203 | 575 | 480 | 327 | 629 | 185 | 4 399 |
| V | 2 073 | 583 | 488 | 353 | 601 | 158 | 4 255 |
| VI | 2 143 | 459 | 525 | 325 | 555 | 172 | 4 179 |
| VII | 2 265 | 464 | 458 | 301 | 543 | 184 | 4 213 |
| VIII | 2 237 | 465 | | 343 | 523 | 162 | |

(a) Lingots et acier liquide pour moulage, y compris la production des fonderies d'acier indépendantes
Lingotti e acciaio spillato per getti, ivi compresa la produzione delle fonderie di acciaio indipendenti

(a) Rohblöcke und Flüssigstahl für Stahlguß einschließlich Erzeugung der unabhängigen Stahlgießereien
Blokken en vloeibaar staal voor gietwerk met inbegrip van de produktie der onafhankelijke stahlgietereien

18

Production d'acier brut (a) par mode de fabrication

Produzione di acciaio grezzo (a) secondo il processo di fabbricazione

Rohstahlerzeugung (a) nach Verfahren

Productie van ruwstaal (a) per procédé

1000 t

| Zeit Période Período Tijdvak | Deutschland (BR) | France | Italia | Nederland | UEBL · BLEU | | EGKS CECA |
|---|---------------------|--------|--------|-----------|--------------------|------------|--------------|
| | | | | | Belgique België | Luxembourg | |
| E) Bessemer und sonstiger Stahl · Bessemer et autres aciers · Bessemer e altri acciai · Bessemer en andere staalsoorten | | | | | | | |
| 1966 | 15 | 73 | 3 | — | 20 | — | 111 |
| 1967 | 8 | 62 | 3 | — | 14 | — | 87 |
| 1968 | 9 | 52 | 3 | — | 16 | — | 78 |
| 1969 | 10 | 38 | 4 | — | 18 | — | 70 |
| 1969 I | 1 | 4 | 0 | — | 2 | — | 7 |
| II | 1 | 3 | 0 | — | 1 | — | 6 |
| III | 1 | 3 | 0 | — | 1 | — | 6 |
| IV | 1 | 4 | 0 | — | 2 | — | 6 |
| V | 1 | 3 | 0 | — | 1 | — | 6 |
| VI | 1 | 3 | 0 | — | 2 | — | 6 |
| VII | 1 | 2 | 0 | — | 1 | — | 4 |
| VIII | 1 | 2 | 0 | — | 1 | — | 4 |
| IX | 1 | 4 | 0 | — | 2 | — | 6 |
| X | 1 | 3 | 0 | — | 2 | — | 6 |
| XI | 1 | 3 | 0 | — | 1 | — | 6 |
| XII | 1 | 4 | 0 | — | 2 | — | 6 |
| 1970 I | 1 | 3 | 0 | — | 2 | — | 5 |
| II | 1 | 2 | 0 | — | 2 | — | 5 |
| III | 1 | 2 | 0 | — | 2 | — | 5 |
| IV | 1 | 2 | 0 | — | 2 | — | 6 |
| V | 1 | 2 | 0 | — | 1 | — | 5 |
| VI | 1 | 3 | 0 | — | 2 | — | 5 |
| VII | 1 | 1 | 0 | — | 1 | — | 3 |
| VIII | 1 | 1 | 0 | — | — | — | — |

(a) Lingots et acier liquide pour moulage, y compris la production des fonderies d'acier indépendantes
Lingotti e acciaio spillato per getti, ivi compresa la produzione delle fonderie d'acciaio indipendenti

(a) Rohblöcke und Flüssigstahl für Stahlguß einschließlich Erzeugung der unabhängigen Stahlgießereien
Blokken en vloeibaar staal voor gietwerk met inbegrip van de productie der onafhankelijke staalgietereien

19

Production d'acier brut par jour ouvré (a)

Produzione di acciaio grezzo per giorno lavorato (a)

Produktionstägliche Rohstahlerzeugung (a)

Ruwstaalproductie per effectieve werkdag (a)

1000 t

| Zeit Période Período Tijdvak | Deutschland (BR) | France | Italia | Nederland | UEBL · BLEU | | EGKS CECA |
|---------------------------------------|---------------------|--------|--------|-----------|--------------------|------------|--------------|
| | | | | | Belgique België | Luxembourg | |
| 1969 IV | 132,4 | 70,5 | 53,0 | 12,9 | 40,6 | 18,6 | 327,0 |
| V | 135,1 | 71,6 | 54,4 | 12,6 | 41,1 | 18,8 | 333,6 |
| VI | 139,1 | 70,8 | 53,4 | 13,2 | 40,2 | 18,7 | 335,4 |
| VII | 135,1 | 63,3 | 51,3 | 10,7 | 35,0 | 18,4 | 313,8 |
| VIII | 135,8 | 57,6 | 50,4 | 13,8 | 39,9 | 18,4 | 315,9 |
| IX | 135,7 | 69,2 | 49,6 | 14,7 | 40,9 | 18,7 | 328,8 |
| X | 140,6 | 68,8 | 43,7 | 13,1 | 40,5 | 18,9 | 325,6 |
| XI | 146,5 | 69,6 | 42,7 | 15,0 | 40,4 | 18,9 | 333,1 |
| XII | 136,6 | 70,4 | 45,0 | 14,1 | 40,1 | 19,1 | 325,3 |
| 1970 I | 141,1 | 74,2 | 52,3 | 14,1 | 36,0 | 18,8 | 336,5 |
| II | 144,5 | 74,3 | 52,0 | 14,2 | 37,1 | 19,0 | 341,1 |
| III | 141,3 | 74,0 | 51,2 | 14,8 | 41,2 | 19,5 | 342,0 |
| IV | 144,0 | 73,4 | 55,0 | 14,6 | 43,0 | 19,5 | 349,5 |
| V | 141,2 | 74,3 | 53,5 | 15,0 | 42,6 | 19,6 | 346,2 |
| VI | 139,5 | 70,1 | 55,3 | 13,8 | 40,3 | 19,6 | 338,6 |
| VII | 139,8 | 64,0 | — | 12,8 | 39,8 | 18,4 | — |
| VIII | 138,0 | — | — | 14,4 | 39,0 | 18,4 | — |

(a) Y compris la production des fonderies d'acier indépendantes
(a) Ivi compresa la produzione delle fonderie di acciaio indipendenti

(a) Einschließlich Erzeugung der unabhängigen Stahlgießereien.
(a) Met inbegrip van de productie der onafhankelijke staalgietereien

Évolution de la structure de la production d'acier brut, par procédés de fabrication, exprimée en % de la production totale

Entwicklung der Rohstahlerzeugung nach Verfahren in % der Erzeugung insgesamt

20

Evoluzione della struttura della produzione dell'acciaio grezzo, per processi di fabbricazione, in % della produzione totale

Verloop van de ruwstaalproductie per procédé in % van de totale produktie

%

| Zeit Période Período Tijdvak | Thomas | Bessemer und sonstiger Stahl Bessemer et autres Bessemer e altri acciai Bessemer en andere staalsoorten | SM Martin | Elektro Electrique Elettrico Elektro | Oxygen-Stahl Oxygène pur Ossigeno puro Oxigen-staal | Total Totale Totale |
|---------------------------------------|--------|--|-----------|---|--|---------------------------|
| DEUTSCHLAND (BR) | | | | | | |
| 1966 | 27,7 | 0,0 | 39,0 | 8,7 | 24,5 | 100,0 |
| 1967 | 23,0 | 0,0 | 37,0 | 8,5 | 31,5 | 100,0 |
| 1968 | 18,6 | 0,0 | 35,3 | 8,9 | 37,1 | 100,0 |
| 1969 | 15,0 | 0,0 | 29,8 | 9,1 | 46,0 | 100,0 |
| FRANCE | | | | | | |
| 1966 | 52,6 | 0,2 | 22,9 | 9,6 | 14,7 | 100,0 |
| 1967 | 51,4 | 0,3 | 21,8 | 9,7 | 16,7 | 100,0 |
| 1968 | 51,5 | 0,2 | 20,0 | 10,1 | 18,2 | 100,0 |
| 1969 | 47,4 | 0,1 | 19,9 | 10,6 | 22,0 | 100,0 |
| ITALIA | | | | | | |
| 1966 | — | 0,0 | 36,3 | 36,4 | 27,2 | 100,0 |
| 1967 | — | 0,0 | 35,4 | 37,7 | 26,9 | 100,0 |
| 1968 | — | 0,0 | 33,4 | 37,9 | 28,7 | 100,0 |
| 1969 | — | 0,0 | 31,7 | 39,9 | 28,4 | 100,0 |
| NEDERLAND | | | | | | |
| 1966 | — | — | 27,5 | 9,1 | 63,4 | 100,0 |
| 1967 | — | — | 28,3 | 8,0 | 63,7 | 100,0 |
| 1968 | — | — | 29,7 | 7,7 | 62,6 | 100,0 |
| 1969 | — | — | 21,6 | 6,7 | 71,7 | 100,0 |
| BELGIQUE · BELGIÉ | | | | | | |
| 1966 | 70,0 | 0,2 | 2,8 | 4,2 | 13,0 | 100,0 |
| 1967 | 66,3 | 0,2 | 2,2 | 3,6 | 27,7 | 100,0 |
| 1968 | 56,3 | 0,1 | 1,7 | 3,2 | 38,7 | 100,0 |
| 1969 | 49,4 | 0,1 | 2,2 | 3,3 | 45,0 | 100,0 |
| LUXEMBOURG | | | | | | |
| 1966 | 85,8 | — | — | 1,2 | 13,0 | 100,0 |
| 1967 | 77,5 | — | — | 1,0 | 21,5 | 100,0 |
| 1968 | 65,4 | — | — | 1,4 | 33,2 | 100,0 |
| 1969 | 63,3 | — | — | 1,8 | 34,9 | 100,0 |
| EGKS · CECA | | | | | | |
| 1966 | 35,4 | 0,1 | 28,6 | 12,5 | 23,4 | 100,0 |
| 1967 | 31,7 | 0,1 | 27,5 | 13,0 | 27,7 | 100,0 |
| 1968 | 28,2 | 0,1 | 25,9 | 13,1 | 32,7 | 100,0 |
| 1969 | 25,4 | 0,1 | 22,8 | 13,0 | 38,7 | 100,0 |

Production de lingots et acier liquide pour moulage

Produzione di lingotti e acciaio spillato da getto

Erzeugung an Rohblöcken und Flüssigstahl für Stahlguß

Productie van blokken en vloeibaar staal voor gietwerk

1000 t

| Zeit Période Período Tijdvak | Deutschland (BR) | France | Italia | Nederland | UEBL · BLEU | | EGKS CECA |
|--|---------------------|--------|--------|-----------|--------------------|------------|--------------|
| | | | | | Belgique België | Luxembourg | |
| Rohblöcke · Lingots · Lingotti · Ruwe blokken | | | | | | | |
| 1966 | 34 738 | 19 247 | 13 465 | 3 239 | 8 820 | 4 385 | 83 895 |
| 1967 | 36 218 | 19 309 | 15 649 | 3 384 | 9 635 | 4 477 | 88 672 |
| 1968 | 40 526 | 20 025 | 16 710 | 3 689 | 11 486 | 4 829 | 97 265 |
| 1969 | 44 599 | 22 074 | 16 163 | 4 695 | 12 733 | 5 515 | 105 778 |
| 1969 I | 3 630 | 1 988 | 1 506 | 379 | 1 017 | 455 | 8 974 |
| II | 3 388 | 1 801 | 1 355 | 346 | 963 | 423 | 8 275 |
| III | 3 876 | 1 933 | 1 564 | 401 | 1 108 | 461 | 9 344 |
| IV | 3 514 | 1 861 | 1 470 | 381 | 1 076 | 455 | 8 757 |
| V | 3 582 | 1 927 | 1 557 | 374 | 1 069 | 449 | 8 958 |
| VI | 3 765 | 1 947 | 1 472 | 384 | 1 068 | 444 | 9 079 |
| VII | 3 847 | 1 513 | 1 418 | 316 | 950 | 485 | 8 528 |
| VIII | 3 800 | 1 293 | 1 249 | 416 | 1 007 | 434 | 8 199 |
| IX | 3 730 | 1 949 | 1 271 | 430 | 1 111 | 483 | 8 973 |
| X | 4 017 | 1 964 | 1 035 | 402 | 1 163 | 502 | 9 083 |
| XI | 3 896 | 1 897 | 1 013 | 438 | 1 080 | 455 | 8 779 |
| XII | 3 554 | 2 000 | 1 244 | 428 | 1 123 | 468 | 8 818 |
| 1970 I | 3 889 | 2 155 | 1 493 | 422 | 953 | 482 | 9 393 |
| II | 3 690 | 1 956 | 1 295 | 398 | 920 | 453 | 8 712 |
| III | 3 825 | 2 070 | 1 451 | 452 | 1 134 | 489 | 9 420 |
| IV | 3 970 | 2 086 | 1 499 | 423 | 1 189 | 508 | 9 675 |
| V | 3 682 | 2 045 | 1 492 | 446 | 1 134 | 441 | 9 240 |
| VI | 3 849 | 1 964 | 1 518 | 413 | 1 094 | 488 | 9 327 |
| VII | 3 994 | 1 746 | 1 496 | 372 | 1 007 | 481 | 9 096 |
| VIII | 3 872 | 1 362 | | 434 | 998 | 427 | |
| Flüssigstahl (a) · Acier liquide pour moulage (a) · Acciaio spillato per getti (a) · Vloeibaar staal voor gietwerk (a) | | | | | | | |
| 1966 | 577 | 346 | 174 | 16 | 91 | 5 | 1 210 |
| 1967 | 526 | 349 | 235 | 17 | 76 | 4 | 1 206 |
| 1968 | 633 | 379 | 253 | 17 | 82 | 5 | 1 369 |
| 1969 | 717 | 436 | 265 | 17 | 99 | 6 | 1 540 |
| 1969 I | 58 | 40 | 24 | 1 | 9 | 0 | 133 |
| II | 56 | 36 | 24 | 1 | 9 | 1 | 126 |
| III | 60 | 36 | 26 | 1 | 9 | 0 | 133 |
| IV | 59 | 39 | 24 | 1 | 9 | 0 | 133 |
| V | 59 | 40 | 26 | 1 | 7 | 1 | 134 |
| VI | 58 | 38 | 24 | 1 | 8 | 0 | 129 |
| VII | 60 | 22 | 26 | 1 | 5 | 1 | 115 |
| VIII | 57 | 20 | 14 | 2 | 7 | 0 | 101 |
| IX | 61 | 38 | 22 | 1 | 9 | 1 | 132 |
| X | 67 | 45 | 20 | 2 | 10 | 1 | 144 |
| XI | 63 | 42 | 17 | 1 | 8 | 1 | 128 |
| XII | 59 | 40 | 19 | 1 | 9 | 1 | 129 |
| 1970 I | 61 | 39 | 23 | 1 | 9 | 1 | 133 |
| II | 60 | 39 | 22 | 1 | 9 | 1 | 132 |
| III | 60 | 39 | 23 | 2 | 9 | 1 | 134 |
| IV | 67 | 43 | 25 | 1 | 10 | 1 | 147 |
| V | 67 | 39 | 22 | 1 | 8 | 1 | 128 |
| VI | 58 | 42 | 23 | 2 | 8 | 1 | 134 |
| VII | 61 | | | 1 | 5 | 1 | |

(a) Y compris la production d'acier liquide pour moulage des fonderies d'acier indépendantes

Ivi compresa la produzione di acciaio liquido per getti delle fonderie di acciaio indipendenti

(a) Einschließlich der Erzeugung von Flüssigstahl für Stahlguß der unabhängigen Stahlgießereien

Met inbegrip van de productie van vloeibaar staal voor gietwerk der zelfstandige stahlgietereien

Production nette de fonte et d'acier brut pour la sidérurgie « côtière » de la Communauté et pour l'Allemagne et la France par régions

Erzeugung an Roheisen und Rohstahl der Küstenwerke der Gemeinschaft sowie für Deutschland und Frankreich nach Gebieten

22

Produzione netta di ghisa e di acciaio grezzo per la siderurgia « costiera » della Comunità e per Germania e Francia, per regioni

Productie van ruwijzer en ruwstaal voor de staalindustrie gelegen aan de kust, voor Duitsland en Frankrijk naar gebieden

| Zeit Période Periodo Tijdvak | Küstenwerke (b) Sidérurgie « côtière » (b) Siderurgia « costiera » (b) Kustindustrie (b) | | Deutschland (BR) · Allemagne (R.F.) Germania (R.F.) · Duitsland (BR) | | | | | Frankreich · France Francia · Frankrijk | | | | | Ins- gesamt Total Totale Totaal |
|---|--|-------|---|---------------|---|-------------------------|---|--|-------|-------|--------|---------------------------------------|---|
| | 1 000 t | % (c) | Nord- rhein West- falen | Saar- land | Hessen- Rheinl. Pfalz Baden-W. Bayern | Öbrige Länder (d) | Ins- gesamt Total Totale Totaal | Est | Nord | Ouest | Centre | Autres régions Autre regioni | |
| | | | | | | | | | | | | | |
| Roheisen (a) · Fonte (a) · Ghisa (a) · Ruwijzer (a) | | | | | | | | | | | | | |
| 1966 | 10 287 | 16,7 | 17 131 | 3 700 | 1 122 | 3 461 | 25 413 | 11 080 | 3 537 | 762 | — | 205 | 15 584 |
| 1967 | 12 256 | 18,6 | 18 929 | 3 462 | 1 028 | 3 947 | 27 366 | 11 055 | 3 731 | 756 | — | 149 | 15 692 |
| 1968 | 13 833 | 19,2 | 21 160 | 3 814 | 985 | 4 346 | 30 305 | 11 728 | 3 962 | 582 | — | 142 | 16 414 |
| 1969 | 15 765 | 19,9 | 22 751 | 4 592 | 934 | 5 487 | 33 764 | 12 255 | 5 073 | 632 | — | 167 | 18 128 |
| 1969 IV | 1 293 | 20,1 | 1 786 | 346 | 75 | 433 | 2 641 | 1 040 | 403 | 52 | — | 14 | 1 508 |
| V | 1 433 | 21,3 | 1 862 | 372 | 79 | 455 | 2 768 | 1 025 | 494 | 59 | — | 15 | 1 593 |
| VI | 1 386 | 20,6 | 1 901 | 376 | 79 | 463 | 2 819 | 1 037 | 473 | 54 | — | 15 | 1 579 |
| VII | 1 293 | 20,3 | 1 983 | 403 | 84 | 474 | 2 944 | 897 | 338 | 43 | — | 15 | 1 293 |
| VIII | 1 280 | 20,2 | 2 015 | 391 | 82 | 476 | 2 964 | 715 | 314 | 58 | — | 3 | 1 089 |
| IX | 1 290 | 19,0 | 1 949 | 381 | 78 | 433 | 2 847 | 1 045 | 424 | 56 | — | 14 | 1 538 |
| X | 1 199 | 17,5 | 2 025 | 424 | 77 | 496 | 3 021 | 1 136 | 411 | 47 | — | 16 | 1 610 |
| XI | 1 250 | 18,4 | 1 987 | 404 | 75 | 483 | 2 949 | 1 084 | 468 | 50 | — | 16 | 1 620 |
| XII | 1 410 | 20,8 | 1 832 | 387 | 74 | 462 | 2 755 | 1 096 | 496 | 59 | — | 17 | 1 668 |
| 1970 I | 1 527 | 22,0 | 1 903 | 418 | . | 583 | 2 904 | 1 148 | 527 | 58 | — | 18 | 1 752 |
| II | 1 313 | 20,5 | 1 801 | 388 | . | 556 | 2 742 | 1 051 | 470 | 53 | — | 15 | 1 590 |
| III | 1 484 | 20,9 | 1 897 | 419 | . | 596 | 2 911 | 1 114 | 521 | 59 | — | 17 | 1 711 |
| IV | 1 445 | 20,4 | 1 926 | 425 | . | 592 | 2 943 | 1 110 | 507 | 59 | — | 16 | 1 692 |
| V | 1 466 | 21,0 | 1 872 | 379 | . | 576 | 2 827 | 1 086 | 504 | 61 | — | 15 | 1 666 |
| VI | 1 365 | 19,9 | 1 889 | 391 | . | 586 | 2 866 | 1 107 | 414 | 54 | — | 17 | 1 593 |
| VII | 1 314 | 19,5 | 2 012 | 400 | . | 595 | 3 007 | 974 | 404 | 43 | — | 17 | 1 438 |
| VIII | | | 1 946 | 374 | . | 628 | 2 948 | 808 | 306 | 50 | — | 2 | 1 166 |
| Rohstahl · Acier brut Acciaio grezzo Ruwstaal | | | | | | | | | | | | | |
| 1966 | 12 981 | 15,2 | 24 796 | 4 338 | 1 360 | 4 821 | 35 316 | 12 258 | 5 244 | 769 | 855 | 467 | 19 594 |
| 1967 | 14 764 | 16,4 | 26 111 | 4 075 | 1 345 | 5 214 | 36 744 | 12 084 | 5 464 | 726 | 890 | 493 | 19 658 |
| 1968 | 16 771 | 17,0 | 29 139 | 4 590 | 1 498 | 5 932 | 41 159 | 12 800 | 5 500 | 791 | 804 | 509 | 20 403 |
| 1969 | 18 764 | 17,5 | 31 236 | 5 463 | 1 708 | 6 909 | 45 316 | 13 376 | 6 723 | 806 | 1 003 | 602 | 22 510 |
| 1969 IV | 1 573 | 17,7 | 2 483 | 418 | 134 | 538 | 3 573 | 1 134 | 553 | 92 | 70 | 52 | 1 900 |
| V | 1 712 | 18,8 | 2 491 | 447 | 136 | 567 | 3 640 | 1 107 | 648 | 74 | 86 | 52 | 1 967 |
| VI | 1 671 | 18,1 | 2 645 | 451 | 147 | 580 | 3 823 | 1 141 | 638 | 68 | 86 | 52 | 1 984 |
| VII | 1 471 | 17,0 | 2 690 | 481 | 152 | 583 | 3 907 | 963 | 402 | 40 | 88 | 43 | 1 536 |
| VIII | 1 481 | 16,3 | 2 648 | 461 | 146 | 603 | 3 857 | 759 | 426 | 69 | 24 | 36 | 1 313 |
| IX | 1 499 | 16,5 | 2 642 | 454 | 152 | 544 | 3 791 | 1 172 | 593 | 71 | 96 | 55 | 1 986 |
| X | 1 400 | 15,1 | 2 789 | 500 | 159 | 636 | 4 084 | 1 245 | 551 | 57 | 99 | 56 | 2 008 |
| XI | 1 423 | 16,0 | 2 725 | 471 | 144 | 618 | 3 959 | 1 173 | 565 | 64 | 85 | 52 | 1 939 |
| XII | 1 672 | 18,7 | 2 467 | 447 | 131 | 568 | 3 613 | 1 204 | 607 | 76 | 97 | 56 | 2 040 |
| 1970 I | 1 784 | 18,7 | 2 653 | 494 | 156 | 647 | 3 950 | 1 291 | 666 | 76 | 101 | 60 | 2 194 |
| II | 1 569 | 17,8 | 2 536 | 460 | 151 | 603 | 3 750 | 1 176 | 602 | 68 | 93 | 55 | 1 995 |
| III | 1 713 | 17,9 | 2 613 | 484 | 159 | 630 | 3 885 | 1 213 | 661 | 75 | 97 | 63 | 2 109 |
| IV | 1 749 | 17,8 | 2 719 | 510 | 167 | 641 | 4 037 | 1 247 | 639 | 75 | 104 | 64 | 2 128 |
| V | 1 712 | 18,3 | 2 554 | 442 | 145 | 597 | 3 738 | 1 192 | 658 | 74 | 99 | 62 | 2 084 |
| VI | 1 650 | 17,4 | 2 644 | 477 | 159 | 628 | 3 908 | 1 229 | 541 | 66 | 100 | 59 | 2 007 |
| VII | 1 572 | 17,0 | 2 763 | 481 | 168 | 644 | 4 055 | | | | | | |
| VIII | | | 2 663 | 443 | 165 | 657 | 3 927 | | | | | | |

(a) Fonte, Spiegel et ferro-manganèse carburé au haut fourneau et au four électrique à fonte et, pour l'Allemagne (R.F.), ferro-silicium au haut fourneau Ghisa, ghisa speculare, ferro-manganèse carburato all'altoforno ed al forno elettrico per ghisa e per la Germania (R.F.), ferro-silicio all'altoforno

(b) Production des usines complètement intégrées seulement
Solo la produzione degli stabilimenti completamente integrati

(c) Par rapport à la production totale de la Communauté
In rapporto alla produzione totale della Comunità

(d) Y compris Berlin (Ouest) depuis 1966
Berlino ovest compresa dal 1966

(a) Einschließlich Spiegeleisen und kohlenstoffreiches Ferromangan, auch aus Elektrorroheisenöfen, u. für Deutschland (BR) einschli. Hochofen-Ferrosilizium -Inclusief spiegelijzer en koolstofrijk ferromangaan, ook uit elektrische ruwijzerovens, en voor Duitsland (BR) inclusief hoogoven-ferrosilicium

(b) Erzeugung der vollständig integrierten Werke
Productie van de volledige geïntegreerde werken

(c) Bezogen auf die Gesamtterzeugung der Gemeinschaft
Met betrekking tot de totale productie van de Gemeenschap

(d) Einschli. Berlin (West) ab 1966
West-Berlijn inbegrepen vanaf 1966

1000 t

| Zeit Période Periodo Tijdvak | Deutsch- land (BR) | France | Italia | Benelux | EGKS CECA | Deutsch- land (BR) | France | Italia | Benelux | EGKS CECA |
|---------------------------------------|--|---------|---------|---------|--------------|--|---------|---------|---------|--------------|
| | A) Unlegierte Rohblöcke | | | | | C) Flüssigstahl für Stahlguß, legiert (a) | | | | |
| | A) Lingots d'aciers fins au carbone | | | | | C) Aciers alliés liquides pour moulage (a) | | | | |
| | A) Lingotti di acciaio fino al carbonio | | | | | C) Acciai legati spillati per getto (a) | | | | |
| | A) Blokken uit speciaal koolstofstaal | | | | | C) Vloeibaar staal voor gietwerk, gelegeerd (a) | | | | |
| 1966 | 733,3 | 682,4 | 665,5 | 114,5 | 2 195,7 | 115,5 | 29,4 | 18,8 | 3,2 | 166,9 |
| 1967 | 746,8 | 680,2 | 755,3 | 133,1 | 2 315,4 | 97,8 | 28,2 | 21,9 | 3,3 | 151,2 |
| 1968 | 963,3 | 716,6 | 838,5 | 154,1 | 2 672,5 | 107,9 | 24,9 | 23,9 | 2,8 | 159,5 |
| 1969 | 1 147,9 | 871,8 | 1 054,9 | 198,7 | 3 273,3 | 111,1 | 27,9 | 20,6 | 3,4 | 163,0 |
| 1969 IV | 99,1 | 77,9 | 89,1 | 16,4 | 282,5 | 9,9 | 1,9 | 1,6 | 0,4 | 13,8 |
| V | 87,5 | 77,8 | 96,1 | 12,6 | 274,0 | 8,4 | 2,5 | 2,0 | 0,4 | 13,3 |
| VI | 98,3 | 79,4 | 97,5 | 18,3 | 293,5 | 8,8 | 2,5 | 1,8 | 0,3 | 13,5 |
| VII | 92,3 | 66,5 | 95,8 | 12,7 | 267,3 | 9,4 | 2,6 | 1,9 | 0,3 | 14,2 |
| VIII | 94,3 | 28,5 | 66,8 | 18,3 | 207,9 | 9,0 | 1,1 | 0,9 | 0,3 | 11,3 |
| IX | 102,8 | 79,9 | 88,1 | 16,7 | 287,5 | 10,6 | 2,5 | 1,6 | 0,2 | 14,9 |
| X | 105,2 | 82,5 | 75,4 | 18,5 | 281,6 | 9,9 | 3,0 | 1,7 | 0,2 | 14,8 |
| XI | 105,8 | 77,7 | 64,7 | 15,0 | 263,2 | 8,2 | 2,2 | 0,9 | 0,2 | 11,5 |
| XII | 86,9 | 74,8 | 77,8 | 14,5 | 254,0 | 8,3 | 2,7 | 1,4 | 0,1 | 12,5 |
| 1970 I | 98,7 | 82,4 | 100,6 | 15,4 | 297,1 | 8,6 | 2,8 | 1,9 | 0,1 | 13,5 |
| II | 98,8 | 83,5 | 95,3 | 16,1 | 293,7 | 9,0 | 2,5 | 2,2 | 0,2 | 13,9 |
| III | 100,1 | 79,3 | 97,9 | 21,8 | 299,1 | 9,4 | 2,8 | 1,8 | 0,2 | 14,2 |
| IV | 107,1 | 91,7 | 107,5 | 21,0 | 327,3 | 9,3 | 3,1 | 2,1 | 0,4 | 14,9 |
| V | 101,2 | 82,4 | 105,9 | 21,4 | 310,9 | 7,7 | 2,3 | 1,8 | 0,2 | 12,0 |
| VI | 104,9 | 82,4 | 111,2 | 18,4 | 316,9 | 7,9 | 3,0 | 1,9 | 0,4 | 13,2 |
| VII | 106,7 | 77,8 | 116,5 | 17,6 | 318,6 | 9,1 | 3,0 | 2,2 | 0,2 | 14,5 |
| VIII | 110,8 | 33,3 | 69,6 | 21,3 | 235,0 | 7,5 | 1,3 | 1,0 | 0,1 | 9,9 |
| | B) Legierte Rohblöcke | | | | | D) Edeltähle insgesamt (A+B+C) | | | | |
| | B) Lingots d'aciers spéciaux alliés | | | | | D) Aciers fins et spéciaux (A+B+C) | | | | |
| | B) Lingotti di acciaio speciale legato | | | | | D) Acciai fini e speciali (A+B+C) | | | | |
| | B) Gelegeerde blokken | | | | | D) Totaal speciaalstaal (A+B+C) | | | | |
| 1966 | 2 183,2 | 1 177,6 | 933,0 | 115,5 | 4 409,3 | 3 032,0 | 1 889,4 | 1 617,3 | 233,2 | 6 771,9 |
| 1967 | 2 218,3 | 1 188,2 | 1 087,9 | 105,8 | 4 600,2 | 3 063,0 | 1 896,6 | 1 865,2 | 242,1 | 7 066,9 |
| 1968 | 3 063,4 | 1 458,8 | 1 165,7 | 130,7 | 5 818,6 | 4 134,7 | 2 230,3 | 2 028,1 | 287,6 | 8 680,7 |
| 1969 | 3 930,7 | 1 872,1 | 1 184,4 | 159,5 | 7 146,7 | 5 189,6 | 2 771,7 | 2 260,0 | 361,8 | 10 583,1 |
| 1969 IV | 306,5 | 158,0 | 100,1 | 15,0 | 579,6 | 415,5 | 237,8 | 190,8 | 31,9 | 876,0 |
| V | 332,6 | 169,4 | 110,8 | 12,0 | 624,8 | 428,5 | 249,7 | 208,8 | 25,1 | 912,1 |
| VI | 346,2 | 170,8 | 107,7 | 12,2 | 636,9 | 453,3 | 252,7 | 207,0 | 31,0 | 944,0 |
| VII | 336,2 | 169,4 | 114,1 | 8,9 | 628,6 | 438,0 | 238,5 | 211,8 | 21,8 | 910,1 |
| VIII | 318,5 | 72,6 | 61,5 | 11,4 | 464,0 | 421,8 | 102,2 | 129,1 | 30,1 | 683,2 |
| IX | 314,1 | 161,9 | 104,0 | 17,4 | 597,4 | 427,5 | 244,3 | 193,7 | 34,3 | 899,8 |
| X | 365,3 | 156,8 | 87,0 | 19,0 | 628,1 | 480,5 | 242,3 | 164,1 | 37,6 | 924,5 |
| XI | 340,2 | 139,1 | 69,2 | 14,2 | 562,7 | 454,2 | 219,0 | 134,8 | 29,4 | 837,4 |
| XII | 320,1 | 166,1 | 90,2 | 13,0 | 589,4 | 415,3 | 243,7 | 169,4 | 27,6 | 856,0 |
| 1970 I | 411,9 | 164,3 | 117,0 | 15,2 | 708,4 | 519,1 | 249,5 | 219,5 | 30,8 | 1 018,9 |
| II | 397,9 | 153,2 | 108,2 | 16,8 | 676,1 | 505,7 | 239,2 | 205,6 | 33,3 | 983,8 |
| III | 392,3 | 162,0 | 129,7 | 18,3 | 702,3 | 501,8 | 244,1 | 229,5 | 40,2 | 1 015,6 |
| IV | 421,0 | 173,8 | 122,9 | 17,0 | 734,7 | 537,4 | 268,6 | 232,5 | 38,4 | 1 076,9 |
| V | 391,6 | 185,7 | 130,6 | 13,3 | 721,2 | 500,5 | 270,4 | 238,3 | 34,9 | 1 044,1 |
| VI | 419,3 | 189,3 | 132,0 | 17,6 | 758,2 | 532,1 | 274,8 | 245,0 | 36,4 | 1 088,3 |
| VII | 420,1 | 158,5 | 131,7 | 9,7 | 720,0 | 535,9 | 239,2 | 250,5 | 27,5 | 1 053,1 |
| VIII | 402,7 | 67,9 | 60,9 | 12,2 | 543,7 | 521,0 | 102,5 | 131,5 | 33,6 | 788,6 |

(a) Sans la production des fonderies d'acier indépendantes
Non compresa la produzione delle fonderie d'acciaio indipendenti(a) Ohne die Erzeugung der unabhängigen Stahlgießereien
Onafhankelijke staalgietereien niet inbegrepen

Production d'aciers spéciaux alliés dans la Communauté (a) et les principaux pays tiers (lingots et moulages)

Produzione di acciai speciali legati nella Comunità (a) e nei principali paesi terzi (lingotti e getti)

Erzeugung an legierten Edeltählen (Blöcken und Flüssigstahl) (a) in der Gemeinschaft und in den wichtigsten dritten Ländern

Productie van gelegeerd specialstaal (blokken en vloeibaar staal voor gietwerk) (a) van de Gemeenschap en de voornaamste derde landen

24

1000 t

| Zelt Période Periodo Tijdvak | EGKS CECA | Großbritannien Royaume-Uni | Schweden Suède | Österreich Autriche | USA | Japan (b) Japon (b) |
|---------------------------------------|--------------|-------------------------------|-------------------|------------------------|----------|------------------------|
| 1966 | 4 576,2 | 1 789,4 | 1 034,7 | 441,7 | 13 950,2 | 5 113,6 |
| 1967 | 4 751,4 | 1 600,3 | 962,6 | 414,1 | 12 705,9 | 7 081,6 |
| 1968 | 5 978,1 | 1 903,0 | 1 110,1 | 472,7 | 13 609,9 | 8 284,8 |
| 1969 | 7 309,7 | 2 120,1 | 1 260,5 | 486,0 | 14 894,4 | 10 523,2 |
| 1968 I | 490,5 | 175,3*) | } 278,0 | } 120,4 | 1 282,5 | 627,2 |
| II | 500,3 | 154,8 | | | 1 261,0 | 646,4 |
| III | 522,1 | 158,9 | | | 1 361,8 | 681,6 |
| IV | 497,4 | 148,2 | } 264,1 | } 114,9 | 1 348,1 | 635,2 |
| V | 441,2 | 197,4 *) | | | 1 335,2 | 651,2 |
| VI | 499,7 | 129,4 | | | 1 184,6 | 691,2 |
| VII | 535,3 | 130,6 *) | } 231,7 | } 116,7 | 1 096,9 | 683,2 |
| VIII | 385,9 | 133,9 | | | 821,8 | 684,8 |
| IX | 529,9 | 161,4 | | | 805,5 | 705,6 |
| X | 555,7 | 197,8 *) | } 325,1 | } 120,8 | 942,7 | 755,2 |
| XI | 539,8 | 170,8 | | | 1 082,9 | 763,2 |
| XII | 510,0 | 144,6 | | | 1 095,9 | 761,6 |
| 1969 I | 615,6 | 194,4 *) | } 337,1 | } 114,1 | 1 218,7 | 761,6 |
| II | 572,5 | 166,3 | | | 1 216,8 | 796,8 |
| III | 685,7 | 162,9 | | | 1 505,2 | 849,6 |
| IV | 593,4 | 205,0*) | } 316,7 | } 127,3 | 1 372,3 | 870,4 |
| V | 638,1 | 157,9 | | | 1 386,5 | 857,6 |
| VI | 650,4 | 173,2 | | | 1 265,7 | 875,2 |
| VII | 642,8 | 156,0*) | } 258,7 | } 131,4 | 1 062,0 | 894,4 |
| VIII | 475,3 | 152,0 | | | 1 121,0 | 860,8 |
| IX | 608,7 | 182,2 | | | 1 119,9 | 896,0 |
| X | 641,9 | 220,3*) | } 344,0 | } 113,1 | 1 194,0 | 948,8 |
| XI | 574,2 | 184,9 | | | 1 219,1 | 940,8 |
| XII | 601,9 | 165,0 | | | 1 217,7 | 969,6 |
| 1970 I | 721,9 | 214,0*) | } 344,8 | } 136,1 | 1 183,2 | 902,4 |
| II | 690,0 | 187,5 | | | 1 132,6 | 923,2 |
| III | 716,5 | 188,0 | | | 1 198,9 | 1 003,2 |
| IV | 749,6 | 229,6*) | } 153,4 | } 153,4 | 1 133,0 | 988,8 |
| V | 733,2 | 165,9 | | | 1 129,7 | 1 016,0 |
| VI | 771,4 | | | | 1 157,2 | 1 004,8 |
| VII | 734,5 | | | | 1 000,3 | |
| VIII | 553,6 | | | | 986,6 | |

(a) Les définitions ne sont pas exactement comparables entre pays (ex.: pour les pays anglo-saxons il s'agit de tous les aciers alliés); d'autre part pour l'Autriche et le Japon les aciers fins au carbone sont inclus alors qu'ils ne le sont pas pour les autres pays

Le definizioni non sono esattamente paragonabili fra paesi (es.: per i paesi anglosassoni trattasi di tutti gli acciai legati); d'altronde per l'Austria e il Giappone gli acciai fini al carbonio sono inclusi mentre non lo sono per gli altri paesi

(b) La production d'aciers spéciaux en équivalent d'acier brut a été estimée en multipliant par le coefficient 1,6 la production de produits laminés en aciers spéciaux

La produzione di acciai speciali in equivalente di acciaio grezzo è stata stimata moltiplicando per il coefficiente 1,6 la produzione di prodotti laminati in acciaio speciale

*) Mois de cinq semaines · Mese di cinque settimane

(a) Die Begriffsbestimmungen sind für die einzelnen Länder nicht voll vergleichbar, z.B.: Für die USA und Großbritannien handelt es sich um die Summe aller legierten Stähle; andererseits sind bei Österreich und Japan, abweichend von den übrigen Ländern, auch noch die unlegierten Edeltähle mit eingeschlossen

De definities zijn voor de verschillende landen niet helemaal vergelijkbaar, b.v. voor de Verenigde Staten en het Verenigd Koninkrijk wordt het totaal van alle gelegeerde staalsoorten aangegeven, terwijl bij Oostenrijk en Japan in tegenstelling met de andere landen ook het speciaal koolstofstaal in deze cijfers begrepen is

(b) Die Erzeugung in Rohstahlgewicht ist geschätzt, indem die Walzstahlerzeugung an Edeltahl mit dem Koeffizienten 1,6 multipliziert wurde

De productie in ruwstaalgewicht is geschat door de productie van walserij-producten met de coëfficiënt 1,6 te vermenigvuldigen

*) Monate zu 5 Wochen · Maanden van 5 weken

Production de sous-produits des hauts fourneaux et des aciéries
(Total et kg par t de fonte ou d'acier obtenue)
Produzione dei sottoprodotti degli altiforni e delle acciaierie
(Totale e kg per t di ghisa o di acciaio ottenuta)

Erzeugung an Nebenprodukten der Hochofen- und Stahlwerke
(Insgesamt und kg je t Roheisen oder Thomasstahl)
Produkte van nevenprodukten bij de hoogovens en staalbedrijven
(In totaal en in kg per ton ruwijzer resp. Thomasstaal)

1000 t — kg/t

| Zeit Période Período Tijdvak | EGKS · CECA | | | Thomasschlacke · Scories Thomas · Scorie grezze Thomas · Thomasslakken | | | | | | |
|---------------------------------------|---|--|--|--|--------|--------|-----------|--------------------|------------|--------------|
| | Gichtstaub Poussières de gueulard Polveri d'altoforno Hoogovenstof | | Hochofenschlacke Laitiers de hauts fourneaux Loppe d'altoforno Hoogovenslak | Deutschland (BR) | France | Italia | Nederland | UEBL · BLEU | | EGKS CECA |
| | Menge Tonnages Quantità Hoeveelheid | Fe-Inhalt Fer contenu Contenuto in ferro Fe-gehalte | | | | | | Belgique België | Luxembourg | |
| | 1 | 2 | 3 | 4 | 5 | 6 | 7 | 8 | 9 | 10 |

A) Mengen insgesamt · Quantités totales · Quantità totale · Hoeveelheden

| | | | | | | | | | | | |
|------|---|-------|-------|--------|-------|-------|---|---|-------|-----|-------|
| 1966 | | 3 520 | 1 359 | 34 656 | 2 787 | 2 560 | — | — | 1 559 | 780 | 7 686 |
| 1967 | | 3 199 | 1 222 | 34 783 | 2 697 | 2 517 | — | — | 1 635 | 774 | 7 623 |
| 1968 | | 3 210 | 1 205 | 37 281 | 2 720 | 2 677 | — | — | 1 728 | 837 | 7 962 |
| 1969 | | 3 464 | 1 295 | 39 017 | 2 745 | 2 819 | — | — | 1 821 | 967 | 8 352 |
| 1967 | 1 | 785 | 306 | 8 834 | 650 | 664 | — | — | 399 | 192 | 1 904 |
| | 2 | 784 | 296 | 8 582 | 698 | 588 | — | — | 421 | 194 | 1 905 |
| | 3 | 835 | 316 | 8 515 | 691 | 572 | — | — | 362 | 191 | 1 816 |
| | 4 | 795 | 304 | 8 852 | 658 | 693 | — | — | 453 | 197 | 2 001 |
| 1968 | 1 | 814 | 313 | 9 484 | 679 | 734 | — | — | 437 | 198 | 2 048 |
| | 2 | 739 | 276 | 8 724 | 672 | 556 | — | — | 418 | 202 | 1 848 |
| | 3 | 793 | 293 | 9 084 | 701 | 622 | — | — | 400 | 213 | 1 936 |
| | 4 | 864 | 323 | 9 989 | 669 | 766 | — | — | 473 | 224 | 2 132 |
| 1969 | 1 | 861 | 326 | 9 749 | 701 | 737 | — | — | 442 | 237 | 2 117 |
| | 2 | 839 | 312 | 9 909 | 679 | 706 | — | — | 464 | 240 | 2 089 |
| | 3 | 862 | 318 | 9 368 | 702 | 619 | — | — | 439 | 246 | 2 006 |
| | 4 | 902 | 339 | 9 991 | 663 | 757 | — | — | 476 | 244 | 2 140 |
| 1970 | 1 | 981 | 375 | 9 898 | 590 | 741 | — | — | 377 | 248 | 1 956 |
| | 2 | 960 | 362 | 10 175 | 628 | 730 | — | — | 465 | 246 | 2 069 |

B) Je t Roheisen (a) (b) oder Thomasstahl (b) · Par t de fonte (a) (b) ou d'acier Thomas (b)
B) Per t di ghisa (a) (b) o di acciaio (b) · Per ton ruwijzer (a) (b) resp. Thomasstaal (b)

| | | | | | | | | | | | |
|------|---|----|----|-----|-----|-----|---|---|-----|-----|-----|
| 1966 | | 57 | 22 | 505 | 285 | 249 | — | — | 250 | 207 | 255 |
| 1967 | | 48 | 19 | 528 | 318 | 249 | — | — | 254 | 223 | 267 |
| 1968 | | 44 | 17 | 517 | 355 | 255 | — | — | 265 | 265 | 286 |
| 1969 | | 44 | 16 | 492 | 403 | 264 | — | — | 287 | 277 | 305 |
| 1967 | 1 | 49 | 19 | 550 | 292 | 249 | — | — | 230 | 212 | 256 |
| | 2 | 48 | 18 | 526 | 311 | 250 | — | — | 255 | 222 | 268 |
| | 3 | 51 | 19 | 521 | 341 | 245 | — | — | 247 | 227 | 272 |
| | 4 | 47 | 18 | 520 | 334 | 252 | — | — | 268 | 233 | 275 |
| 1968 | 1 | 45 | 17 | 524 | 358 | 256 | — | — | 251 | 258 | 282 |
| | 2 | 43 | 16 | 513 | 359 | 250 | — | — | 257 | 257 | 284 |
| | 3 | 44 | 16 | 509 | 338 | 257 | — | — | 264 | 270 | 285 |
| | 4 | 45 | 17 | 516 | 358 | 255 | — | — | 287 | 271 | 290 |
| 1969 | 1 | 44 | 17 | 501 | 380 | 259 | — | — | 272 | 277 | 295 |
| | 2 | 43 | 16 | 507 | 393 | 256 | — | — | 269 | 277 | 299 |
| | 3 | 44 | 16 | 479 | 401 | 271 | — | — | 280 | 281 | 310 |
| | 4 | 44 | 16 | 490 | 410 | 265 | — | — | 295 | 275 | 311 |
| 1970 | 1 | 48 | 18 | 484 | 622 | 269 | — | — | 295 | 278 | 331 |
| | 2 | 48 | 18 | 496 | 652 | 271 | — | — | 318 | 273 | 344 |

(a) Pour la poussière de gueulard: par t de fonte produite au haut fourneau (four électrique à fonte exclu)

Pour le laitier de haut fourneau: par t de fonte, tous procédés de production confondus

Per la polveri di altoforno: per t di ghisa ottenuta in altoforno (esclusi i forni elettrici)

Per la loppe di altoforno: per t di ghisa, ivi compresi tutti i procedimenti di produzione

(b) Par t de production nette

Per t di produzione netta

(a) Für Gichtstaub: je t Roheisen aus Hochofen (ohne Erzeugung aus Elektro-Roheisenöfen)

Für Hochofenschlacke: je t insgesamt erzeugtes Roheisen (alle Erzeugungsverfahren)

Voor hoogovenstof: per ton ruwijzer uit hoogovens (productie van elektrische ruwijzerovens niet inbegrepen)

Voor hoogovenslak: per ton ruwijzer (alle productieprocedures)

(b) Je t Nettoerzeugung

Per ton nettoproductie

Nombre de hauts fourneaux, de fours électriques à fonte et de convertisseurs Thomas, existants et en activité

Numero di altiforni, di fornilettrici per ghisa e di convertitori Thomas esistenti e in esercizio

Zahl der vorhandenen und in Betrieb befindlichen Hochöfen, Elektro-Rohisenöfen und Thomas-konverter

Aantal der aanwezige en in werking zijnde hoogovens, elektrische ruwijzerovens en Thomas-converters

26

| Zeit Période Periodo Tijdvak (a) | A) Hochöfen · Hauts fourneaux · Altiforni · Hoogovens | | | | | | | B) Elektro- Rohisenöfen Fours électr. à fonte Forni electr. per ghisa Elektrische ruwijzerovens EGKS · CECA | |
|--|---|--------|--------|-----------|--------------------|-----------------|-------------|--|----|
| | Deutschland (BR) | France | Italia | Nederland | UEBL · BLEU | | EGKS · CECA | | |
| | | | | | Belgique België | Luxem- bourg | | | |
| 1 | 2 | 3 | 4 | 5 | 6 | 7 | 8 | | |
| 1. Vorhanden · Existants · Esistenti · Aanwezig | | | | | | | | | |
| 1966 | 4 | 141 | 130 | 15 | 5 | 52 | 31 | 374 | 39 |
| 1967 | 4 | 139 | 124 | 14 | 6 | 51 | 31 | 365 | 39 |
| 1968 | 4 | 123 | 109 | 13 | 6 | 51 | 30 | 332 | 40 |
| 1969 | 4 | 109 | 99 | 16 | 6 | 50 | 30 | 310 | 36 |
| 1970 | 1 | 105 | 99 | 16 | 6 | 50 | 30 | 306 | 33 |
| | 2 | 105 | 99 | 16 | 6 | 50 | 30 | 306 | 33 |
| 2. Darunter in Betrieb · Dont en activité · Di cul in esercizio · Waarvan in werking | | | | | | | | | |
| 1966 | 4 | 86 | 84 | 13 | 5 | 39 | 23 | 250 | 15 |
| 1967 | 4 | 91 | 84 | 12 | 6 | 42 | 23 | 258 | 18 |
| 1968 | 4 | 88 | 74 | 13 | 5 | 42 | 24 | 246 | 20 |
| 1969 | 4 | 90 | 75 | 16 | 6 | 41 | 25 | 253 | 18 |
| 1970 | 1 | 88 | 74 | 15 | 6 | 42 | 25 | 250 | 19 |
| | 2 | 88 | 75 | 15 | 5 | 41 | 24 | 248 | 20 |
| C) Thomas-Konverter · Convertisseurs Thomas · Convertitori Thomas · Thomas-converters | | | | | | | | | |
| 1. Vorhanden · Existants · Esistenti · Aanwezig | | | | | | | | | |
| 1966 | 4 | 58 | 99 | — | — | 51 | 24 | 232 | |
| 1967 | 4 | 54 | 99 | — | — | 51 | 24 | 228 | |
| 1968 | 4 | 43 | 94 | — | — | 51 | 24 | 206 | |
| 1969 | 4 | 34 | 78 | — | — | 40 | 24 | 176 | |
| 1970 | 1 | 20 | 73 | — | — | 40 | 24 | 157 | |
| | 2 | 20 | 72 | — | — | 40 | 23 | 155 | |
| 2. Darunter in Betrieb · Dont en activité · Di cul in esercizio · Waarvan in werking | | | | | | | | | |
| 1966 | 4 | 49 | 92 | — | — | 48 | 24 | 213 | |
| 1967 | 4 | 44 | 89 | — | — | 48 | 24 | 205 | |
| 1968 | 4 | 36 | 92 | — | — | 42 | 24 | 194 | |
| 1969 | 4 | 29 | 77 | — | — | 38 | 24 | 168 | |
| 1970 | 1 | 19 | 73 | — | — | 39 | 24 | 155 | |
| | 2 | 19 | 70 | — | — | 39 | 23 | 151 | |

(a) Fin de trimestre
Fine trimestre

(a) Ende des Vierteljahres
Einde van het kwartaal

Nombre de fours Martin et de fours électriques existants et en activité, dans les aciéries

Numero di forni Martin e di forni elettrici esistenti e in esercizio nelle acciaierie

Zahl der in den Stahlwerken vorhandenen und in Betrieb befindlichen SM- und Elektroöfen

Aantal in de staalfabrieken aanwezige en in werking zijnde Martinovens en elektro-ovens

| Zeit Période Periode Tijdvak (a) | Deutschland (BR) | France | Italia | Nederland | UEBL · BLEU | | EGKS · CECA | | |
|---|---------------------|--------|--------|-----------|--------------------|-----------------|--|---------------------------------------|---|
| | | | | | Belgique België | Luxem- bourg | Insgesamt Total Totale Totaal | darunter dont di cui waarvan | |
| | | | | | | | | | 1 |
| A) SM-Öfen · Fours Martin · Forni Martin · Martin ovens | | | | | | | | | |
| 1. Vorhanden · Existants · Esistenti · Aanwezig | | | | | | | | | |
| 1966 | 4 | 173 | 79 | 46 | 8 | 11 | — | 317 | |
| 1967 | 4 | 150 | 73 | 46 | 8 | 10 | — | 287 | |
| 1968 | 4 | 134 | 65 | 43 | 8 | 8 | — | 256 | |
| 1969 | 4 | 121 | 62 | 41 | 8 | 8 | — | 240 | |
| 1970 | 1 | 118 | 61 | 40 | 8 | 8 | — | 235 | |
| | 2 | 116 | 60 | 40 | 8 | 8 | — | 232 | |
| 2. Darunter in Betrieb · Dont en activité · Di cui in esercizio · Waarvan in werking | | | | | | | | | |
| 1966 | 4 | 93 | 53 | 36 | 6 | 5 | — | 193 | |
| 1967 | 4 | 96 | 52 | 38 | 7 | 3 | — | 196 | |
| 1968 | 4 | 95 | 51 | 34 | 7 | 4 | — | 191 | |
| 1969 | 4 | 92 | 49 | 34 | 7 | 5 | — | 187 | |
| 1970 | 1 | 92 | 51 | 34 | 6 | 4 | — | 187 | |
| | 2 | 89 | 48 | 35 | 4 | 5 | — | 181 | |
| B) Elektroöfen · Fours électriques · Forni elettrici · Elektro-ovens | | | | | | | | | |
| 1. Vorhanden · Existants · Esistenti · Aanwezig | | | | | | | | | |
| 1966 | 4 | 190 | 130 | 174 | 9 | 21 | 5 | 529 | |
| 1967 | 4 | 189 | 128 | 170 | 7 | 20 | 5 | 519 | |
| 1968 | 4 | 185 | 126 | 164 | 6 | 19 | 5 | 506 | |
| 1969 | 4 | 183 | 112 | 169 | 7 | 19 | 5 | 495 | |
| 1970 | 1 | 183 | 108 | 163 | 7 | 18 | 5 | 484 | |
| | 2 | 176 | 109 | 161 | 7 | 18 | 5 | 476 | |
| 2. Darunter in Betrieb · Dont en activité · Di cui in esercizio · Waarvan in werking | | | | | | | | | |
| 1966 | 4 | 165 | 111 | 138 | 9 | 14 | 5 | 442 | |
| 1967 | 4 | 166 | 111 | 134 | 7 | 13 | 5 | 436 | |
| 1968 | 4 | 172 | 106 | 133 | 7 | 13 | 5 | 436 | |
| 1969 | 4 | 165 | 99 | 139 | 7 | 13 | 5 | 428 | |
| 1970 | 1 | 167 | 97 | 139 | 7 | 13 | 5 | 428 | |
| | 2 | 160 | 98 | 141 | 7 | 13 | 5 | 424 | |

(a) Fin de trimestre · Fine trimestre

(a) Ende des Vierteljahres · Einde van het kwartaal

Teil I: Eisenschaffende Industrie

1^{re} Partie: Sidérurgie proprement dite

I Parte: Siderurgia propriamente detta

I^e Deel: IJzer- en staalproducerende industrie


II

**Erzeugung an Stahlguß,
Walzstahlfertigerzeugnissen und
weiterverarbeiteten Erzeugnissen**

**Produzione di getti di acciaio,
e di prodotti finiti e terminali**

**Production des moulages d'acier,
des produits finis et des produits finals**

**Produkte van goed gietstaal
eindprodukten en verder bewerkte produkten**



| Zeit Période Periodo Tijdvak | Deutschland (BR) | France | Italia | Nederland | UEBL · BLEU | | EGKS CECA |
|---------------------------------------|---------------------|--------|--------|-----------|-------------------|------------|--------------|
| | | | | | Belgique · België | Luxembourg | |
| 1965 | 340 | 224 | 87 | 6 | 58 | 4 | 719 |
| 1966 | 300 | 218 | 94 | 8 | 55 | 3 | 677 |
| 1967 | 272 | 219 | 130 | 8 | 48 | 3 | 681 |
| 1968 | 324 | 241 | 137 | 10 | 51 | 3 | 766 |
| 1969 | 378 | 274 | 143 | 10 | 62 | 4 | 872 |
| 1967 I | 23 | 19 | 10 | 1 | 4 | 0 | 57 |
| II | 21 | 19 | 11 | 1 | 4 | 0 | 56 |
| III | 23 | 20 | 12 | 1 | 4 | 0 | 60 |
| IV | 24 | 19 | 11 | 1 | 4 | 0 | 58 |
| V | 20 | 19 | 12 | 1 | 4 | 0 | 56 |
| VI | 23 | 20 | 11 | 1 | 4 | 0 | 59 |
| VII | 21 | 11 | 11 | 1 | 2 | 0 | 46 |
| VIII | 23 | 11 | 10 | 1 | 4 | 0 | 48 |
| IX | 25 | 20 | 11 | 1 | 4 | 0 | 61 |
| X | 24 | 20 | 11 | 1 | 4 | 0 | 60 |
| XI | 23 | 20 | 11 | 1 | 4 | 0 | 60 |
| XII | 22 | 20 | 10 | 1 | 4 | 0 | 57 |
| 1968 I | 26 | 21 | 11 | 1 | 3 | 0 | 62 |
| II | 26 | 22 | 11 | 1 | 4 | 0 | 64 |
| III | 27 | 23 | 11 | 1 | 4 | 0 | 66 |
| IV | 26 | 23 | 11 | 1 | 4 | 0 | 65 |
| V | 28 | 13 | 12 | 1 | 4 | 0 | 58 |
| VI | 23 | 17 | 11 | 1 | 4 | 0 | 56 |
| VII | 26 | 14 | 12 | 1 | 2 | 0 | 56 |
| VIII | 28 | 14 | 8 | 1 | 4 | 0 | 54 |
| IX | 28 | 23 | 12 | 1 | 5 | 0 | 69 |
| X | 31 | 25 | 13 | 1 | 5 | 0 | 75 |
| XI | 29 | 22 | 11 | 1 | 5 | 0 | 68 |
| XII | 25 | 23 | 12 | 1 | | 0 | 66 |
| 1969 I | 30 | 25 | 13 | 1 | 6 | 0 | 75 |
| II | 29 | 23 | 12 | 1 | 5 | 0 | 70 |
| III | 31 | 23 | 14 | 1 | 5 | 0 | 74 |
| IV | 31 | 24 | 13 | 1 | 6 | 0 | 75 |
| V | 31 | 25 | 14 | 1 | 5 | 0 | 76 |
| VI | 31 | 24 | 13 | 1 | 5 | 0 | 74 |
| VII | 32 | 14 | 14 | 1 | 3 | 0 | 64 |
| VIII | 30 | 14 | 8 | 1 | 5 | 0 | 68 |
| IX | 33 | 24 | 12 | 1 | 6 | 0 | 76 |
| X | 36 | 28 | 10 | 1 | 6 | 1 | 82 |
| XI | 34 | 26 | 9 | 1 | 5 | 0 | 75 |
| XII | 32 | 25 | 10 | 1 | 5 | 0 | 73 |
| 1970 I | 32 | 25 | 12 | 1 | 5 | 0 | 76 |
| II | 32 | 25 | 12 | 1 | 5 | 0 | 76 |
| III | 32 | 25 | 13 | 1 | 6 | 0 | 77 |
| IV | 36 | 27 | 14 | 1 | 6 | 0 | 84 |
| V | 30 | 25 | 12 | 1 | 5 | 0 | 74 |
| VI | 31 | 27 | 13 | 1 | 5 | 0 | 77 |
| VII | 33 | | 15 | 1 | 3 | 0 | |
| VIII | 30 | | | 1 | 5 | 0 | |

(a) Fonderies d'acier intégrées et indépendantes
 Fonderie di acciaio integrate e indipendenti

(a) Verbundene und unabhängige Stahlgiebereien
 Verbonden en onafhankelijke staalgietereien

Production de produits finis laminés de l'ensemble de la Communauté, en quantité absolue et en % de la production totale

Produzione di laminati finiti dell'Insieme della Comunità, in quantità assolute e in % della produzione totale

| Zeit Période Periodo Tijdvak | Oberbaumaterial Matériel de voie Materiale ferroviario CECA Materiaal voor spoorwegen | | | Stahlspundwände Palplanches Palancole Damwandstaal | Breitflanschträger Poutrelles à larges ailes Travi ad ali larghe Breedflensbalken | Sonstige Profile von 80 mm und mehr u. Zorseisen Autres profilés de + de 80 mm et zores Altri profilati da 80 mm ed oltre e zores Andere balken v. 80 mm en meer, en Zorsstaal | Röhrenrund- und vierkantstahl Ronds et carrés pour tubes Tondi e quadri per tubi Rond- en vierkant staal voor buizen | Walzdraht in Ringen Fil machine en couronne Vergella in matasse Walsdraad gehaspeld | Stabstahl Aciers marchands Laminati mercantili Staaftaal | | Breitflachstahl Larges plats Larghi platti Universaalstaal |
|---------------------------------------|--|--|---|---|--|---|---|--|---|--|---|
| | Schienen Rails Rotaie Rails | Schwellen Traverses Traverse Dwarsliggers | Unterlagsplatten Selles Éclisses Piastra e stecche Onderlegplaten | | | | | | Insgesamt Total Totale Totaal | darunter Betonstahl dont Ronds à béton di cui tondi per cemento armato waarvan betonstaal | |
| | 1 | 2 | 3 | 4 | 5 | 6 | 7 | 8 | 9 | 10 | 11 |

A) Absolute Mengen · Quantité absolue — 1000 t

| | | | | | | | | | | | |
|---------|-----|----|----|-----|-------|-------|-------|-------|--------|-------|-----|
| 1966 | 830 | 35 | 97 | 481 | 1 380 | 2 973 | 1 941 | 6 637 | 15 332 | 6 041 | 511 |
| 1967 | 879 | 57 | 91 | 494 | 1 412 | 3 045 | 2 065 | 6 969 | 16 073 | 6 488 | 500 |
| 1968 | 809 | 45 | 95 | 469 | 1 616 | 3 162 | 2 227 | 7 648 | 17 516 | 7 013 | 615 |
| 1969 | 892 | 46 | 94 | 539 | 2 002 | 3 510 | 2 410 | 7 921 | 18 847 | 7 805 | 726 |
| 1968 IV | 65 | 10 | 6 | 38 | 117 | 236 | 182 | 619 | 1 477 | 574 | 49 |
| V | 61 | 4 | 10 | 35 | 121 | 249 | 182 | 614 | 1 381 | 566 | 51 |
| VI | 60 | 4 | 5 | 34 | 131 | 227 | 175 | 571 | 1 334 | 567 | 53 |
| VII | 68 | 3 | 8 | 41 | 137 | 245 | 184 | 611 | 1 427 | 599 | 53 |
| VIII | 59 | 1 | 5 | 32 | 135 | 268 | 164 | 542 | 1 288 | 560 | 44 |
| IX | 69 | 5 | 7 | 41 | 161 | 277 | 195 | 694 | 1 493 | 600 | 55 |
| X | 81 | 3 | 7 | 54 | 162 | 313 | 218 | 750 | 1 673 | 715 | 54 |
| XI | 74 | 1 | 5 | 47 | 153 | 284 | 195 | 672 | 1 523 | 602 | 51 |
| XII | 65 | 3 | 10 | 34 | 131 | 270 | 190 | 663 | 1 433 | 517 | 46 |
| 1969 I | 67 | 2 | 10 | 30 | 172 | 310 | 194 | 707 | 1 637 | 576 | 57 |
| II | 68 | 1 | 9 | 36 | 157 | 296 | 202 | 651 | 1 482 | 573 | 54 |
| III | 77 | 4 | 9 | 40 | 178 | 304 | 209 | 683 | 1 679 | 681 | 59 |
| IV | 77 | 6 | 11 | 44 | 170 | 266 | 204 | 663 | 1 562 | 651 | 58 |
| V | 79 | 6 | 8 | 48 | 159 | 271 | 205 | 649 | 1 603 | 692 | 56 |
| VI | 82 | 2 | 8 | 52 | 180 | 277 | 214 | 650 | 1 603 | 643 | 63 |
| VII | 88 | 4 | 7 | 46 | 173 | 274 | 185 | 608 | 1 525 | 647 | 68 |
| VIII | 58 | 3 | 6 | 48 | 136 | 266 | 191 | 539 | 1 285 | 569 | 55 |
| IX | 71 | 3 | 8 | 50 | 172 | 304 | 217 | 700 | 1 625 | 652 | 72 |
| X | 74 | 3 | 7 | 56 | 180 | 328 | 210 | 712 | 1 719 | 697 | 57 |
| XI | 75 | 6 | 12 | 48 | 159 | 452 | 190 | 670 | 1 580 | 652 | 59 |
| XII | 76 | 6 | 5 | 41 | 166 | 318 | 187 | 671 | 1 529 | 679 | 67 |
| 1970 I | 92 | 6 | 11 | 45 | 199 | 344 | 234 | 770 | 1 717 | 683 | 67 |
| II | 88 | 5 | 9 | 44 | 178 | 276 | 214 | 720 | 1 677 | 659 | 58 |
| III | 87 | 7 | 10 | 46 | 187 | 354 | 234 | 735 | 1 673 | 673 | 67 |
| IV | 83 | 5 | 10 | 51 | 198 | 332 | 217 | 772 | 1 809 | 691 | 74 |
| V | 83 | 5 | 10 | 52 | 187 | 311 | 202 | 711 | 1 555 | 691 | 55 |
| VI | 79 | 5 | 10 | 53 | 199 | 321 | 224 | 746 | 1 668 | 746 | 68 |
| VII | 87 | 6 | 9 | 52 | 199 | 289 | 195 | 647 | 1 629 | 647 | 62 |

B) In % der Spalte 23 · En % de la colonne 23

| | | | | | | | | | | | |
|------|-----|-----|-----|-----|-----|-----|-----|------|------|------|-----|
| 1966 | 1,4 | 0,0 | 0,2 | 0,8 | 2,3 | 4,9 | 3,2 | 10,9 | 25,3 | 10,0 | 0,8 |
| 1967 | 1,4 | 0,0 | 0,1 | 0,8 | 2,2 | 4,8 | 3,2 | 10,9 | 25,2 | 10,1 | 0,8 |
| 1968 | 1,1 | 0,0 | 0,1 | 0,7 | 2,3 | 4,4 | 3,1 | 10,7 | 24,5 | 9,7 | 0,9 |
| 1969 | 1,1 | 0,0 | 0,1 | 0,7 | 2,5 | 4,4 | 3,1 | 10,0 | 23,9 | 9,9 | 0,9 |

(a) Non relaminés dans la Communauté

(a) Non rilaminati nella Comunità

Erzeugung an Walzstahlfertigerzeugnissen der Gemeinschaft insgesamt, in absoluten Mengen und in % der Gesamterzeugung

29

Produktie van walselijprodukten van de Gemeenschap, in absolute hoeveelheden en in % van de totale produktie

| Bandstahl u. Röhrenstreifen Feuillards et bandes à tubes à chaud Nastri stretti a caldo comprese bande per tubi Bandstaal en buizenstrippen | Bleche (warmgewalzt), auf Breitbandstraßen hergestellt Tôles laminées à chaud, obtenues sur trains à larges bandes Lamiere e banda nera laminata a caldo sui treni laminatoi per nastri larghi Plaat, warmgewalst in breedbandwalselijen | | | Bleche (warmgewalzt), auf sonstigen Straßen Tôles laminées à chaud, obtenues sur d'autres trains Lamiere e banda nera laminata a caldo su altri treni Plaat, warmgewalst in andere walselijen | | | Warmbreitband (Fertigerzeugnisse) Coils produits finis Coils prodotti finiti Warmgewalst breedband (als eindprodukt) (a) | | Bleche (kaltgewalzt) Tôles laminées à froid Lamiere laminata a freddo Koudgewalste plaat | | Insgesamt Total Totale Totaal | Zeit Période Periodo Tijdvak |
|--|---|-----------|--------|--|-----------|--------|--|--------|---|--------|--|---------------------------------------|
| | ≥ 4,76 mm | 3-4,75 mm | < 3 mm | ≥ 4,76 mm | 3-4,75 mm | < 3 mm | ≥ 3 mm | < 3 mm | ≥ 3 mm | < 3 mm | | |
| | 12 | 13 | 14 | 15 | 16 | 17 | 18 | 19 | 20 | 21 | | |

Quantità assoluta · Absolute hoeveelheden — 1000 t

| | | | | | | | | | | | | |
|-------|-------|-------|-----|-------|-----|-----|-------|-------|----|--------|--------|---------|
| 5 315 | 1 079 | 1 024 | 312 | 6 129 | 298 | 776 | 1 077 | 1 249 | 55 | 13 084 | 60 616 | 1966 |
| 5 199 | 1 147 | 934 | 270 | 6 382 | 270 | 571 | 1 800 | 1 355 | 68 | 14 208 | 63 788 | 1967 |
| 5 775 | 1 318 | 990 | 305 | 7 036 | 227 | 440 | 2 476 | 1 744 | 75 | 16 845 | 71 434 | 1968 |
| 6 656 | 1 717 | 1 255 | 332 | 7 829 | 201 | 370 | 2 585 | 1 752 | 98 | 19 097 | 78 870 | 1969 |
| 471 | 114 | 86 | 24 | 582 | 20 | 41 | 237 | 159 | 5 | 1 421 | 5 961 | IV 1968 |
| 477 | 100 | 79 | 30 | 599 | 18 | 37 | 201 | 153 | 6 | 1 306 | 5 715 | V |
| 423 | 92 | 63 | 21 | 515 | 18 | 35 | 212 | 132 | 6 | 1 257 | 5 314 | VI |
| 476 | 111 | 75 | 26 | 600 | 20 | 31 | 212 | 145 | 7 | 1 474 | 5 952 | VII |
| 420 | 93 | 84 | 22 | 570 | 15 | 25 | 208 | 135 | 4 | 1 238 | 5 353 | VIII |
| 496 | 111 | 84 | 26 | 595 | 18 | 33 | 228 | 160 | 6 | 1 443 | 6 199 | IX |
| 533 | 130 | 94 | 28 | 670 | 18 | 36 | 270 | 182 | 7 | 1 607 | 6 892 | X |
| 515 | 121 | 92 | 26 | 609 | 17 | 33 | 197 | 165 | 4 | 1 506 | 6 293 | XI |
| 482 | 108 | 91 | 26 | 580 | 18 | 31 | 163 | 139 | 5 | 1 483 | 5 973 | XII |
| 583 | 133 | 98 | 29 | 652 | 20 | 36 | 188 | 151 | 6 | 1 639 | 6 720 | I 1969 |
| 494 | 114 | 88 | 29 | 622 | 25 | 34 | 182 | 135 | 8 | 1 484 | 6 172 | II |
| 600 | 155 | 108 | 34 | 672 | 18 | 35 | 223 | 159 | 9 | 1 664 | 6 918 | III |
| 541 | 147 | 109 | 25 | 651 | 18 | 33 | 219 | 155 | 7 | 1 629 | 6 594 | IV |
| 550 | 142 | 101 | 28 | 653 | 16 | 26 | 184 | 178 | 9 | 1 654 | 6 626 | V |
| 575 | 137 | 111 | 29 | 664 | 17 | 31 | 203 | 190 | 8 | 1 593 | 6 691 | VI |
| 572 | 141 | 105 | 26 | 632 | 17 | 29 | 206 | 151 | 10 | 1 636 | 6 501 | VII |
| 478 | 116 | 100 | 20 | 605 | 12 | 21 | 230 | 149 | 7 | 1 367 | 5 691 | VIII |
| 594 | 162 | 101 | 28 | 669 | 17 | 32 | 250 | 159 | 8 | 1 611 | 6 854 | IX |
| 598 | 156 | 120 | 30 | 722 | 18 | 34 | 279 | 172 | 10 | 1 689 | 7 173 | X |
| 530 | 149 | 90 | 22 | 660 | 17 | 29 | 222 | 160 | 9 | 1 564 | 6 535 | XI |
| 541 | 156 | 105 | 31 | 639 | 15 | 28 | 209 | 162 | 7 | 1 568 | 6 529 | XII |
| 593 | 171 | 109 | 26 | 739 | 15 | 49 | 219 | 135 | 13 | 1 720 | 7 268 | I 1970 |
| 576 | 158 | 104 | 29 | 689 | 15 | 25 | 198 | 131 | 9 | 1 543 | 6 746 | II |
| 589 | 168 | 104 | 29 | 710 | 15 | 28 | 202 | 152 | 6 | 1 694 | 7 098 | III |
| 637 | 174 | 110 | 31 | 730 | 16 | 28 | 215 | 137 | 12 | 1 771 | 7 413 | IV |
| 532 | 166 | 95 | 25 | 639 | 14 | 23 | 215 | 133 | 12 | 1 639 | 6 663 | V |
| 581 | 162 | 96 | 26 | 684 | 14 | 26 | 206 | 134 | 8 | 1 709 | 7 018 | VI |
| 532 | 166 | 95 | 25 | 639 | 14 | 23 | 215 | 133 | 12 | 1 639 | 6 663 | VII |

In % della colonna 23 · In % van kolom 23

| | | | | | | | | | | | | |
|-----|-----|-----|-----|------|-----|-----|-----|-----|-----|------|-------|------|
| 8,8 | 1,8 | 1,7 | 0,5 | 10,1 | 0,5 | 1,3 | 1,8 | 2,1 | 0,1 | 21,6 | 100,0 | 1966 |
| 8,1 | 1,8 | 1,5 | 0,4 | 10,0 | 0,4 | 0,9 | 2,8 | 2,1 | 0,1 | 22,3 | 100,0 | 1967 |
| 8,1 | 1,8 | 1,4 | 0,4 | 9,8 | 0,3 | 0,6 | 3,5 | 2,4 | 0,1 | 23,6 | 100,0 | 1968 |
| 8,4 | 2,2 | 1,6 | 0,4 | 9,9 | 0,3 | 0,5 | 3,3 | 2,2 | 0,1 | 24,2 | 100,0 | 1969 |

(a) Nicht zum Weiterauswalzen

(a) Warmgewalst breedband dat niet verder uitgewalst wordt binnen de Gemeenschap

Larges bandes à chaud (coils) — détails complémentaires sur l'ensemble de la Communauté (a)
Nastri larghi a caldo (coils) — particolari complementari per l'insieme della Comunità (a)

A) Production et transformation des coils dans les usines sidérurgiques
 Produzione e trasformazione di coils negli stabilimenti siderurgici

A) Erzeugung und Verarbeitung der Coils in der Stahlindustrie
 Produktie en verwerking van warmgewalst breedband (coils) in de Ijzer- en staalindustrie

1000 t

| Zeit Période Periodo Tijdvak | Erzeugung der Warmbreitbandstraßen Production des trains à larges bandes Produzione dei treni a nastri larghi Produktie van de breedbandwalserijen | | Verarbeitung der Coils durch: • Coils transformées par : Coils trasformati da • Verwerking van coils door: | | | | | Insgesamt Total Totale Totaal |
|---------------------------------------|---|---------------------------------------|---|---|--|---|--------|--|
| | Insgesamt Total Totale Totaal | Darunter Dont Di cui Waarvan | Schneiden zu Warmband | Zerschneiden zu Warmblechen | Warm Weiterauswalzen | Kalt Weiterauswalzen | | |
| | | | Refente en feuillets à chaud Taglio in nastri a caldo Knippen tot warmgewalst bandstaal | Découpage en tôles à chaud Taglio in lamiere a caldo Knippen tot warmgewalste plaat | Relaminage à chaud Rilaminazione a caldo Warmherwalsen | Relaminage à froid Rilaminazione a freddo Koudherwalsen | | |
| 1 | 2 | 3 | 4 | 5 | 6 | 7 | | |
| 1966 | 19 753 | 19 474 | 767 | 2 287 | 53 | 14 244 | 17 350 | |
| 1967 | 21 870 | 21 572 | 830 | 2 287 | 44 | 15 519 | 18 681 | |
| 1968 | 25 774 | 25 551 | 1 104 | 2 655 | 36 | 18 328 | 22 123 | |
| 1969 | 28 723 | 28 530 | 1 273 | 3 390 | 32 | 20 621 | 25 316 | |
| 1967 X | 1 912 | 1 889 | 72 | 194 | 4 | 1 367 | 1 637 | |
| XI | 1 882 | 1 716 | 73 | 177 | 2 | 1 338 | 1 590 | |
| XII | 1 790 | 1 612 | 75 | 183 | 4 | 1 302 | 1 563 | |
| 1968 I | 2 089 | 2 068 | 89 | 208 | 2 | 1 446 | 1 746 | |
| II | 2 082 | 2 059 | 100 | 221 | 2 | 1 453 | 1 776 | |
| III | 2 244 | 2 211 | 92 | 203 | 4 | 1 588 | 1 907 | |
| IV | 2 131 | 2 107 | 88 | 221 | 3 | 1 549 | 1 861 | |
| V | 2 069 | 2 043 | 90 | 200 | 3 | 1 430 | 1 723 | |
| VI | 1 828 | 1 802 | 73 | 167 | 3 | 1 361 | 1 604 | |
| VII | 2 157 | 2 127 | 91 | 203 | 4 | 1 566 | 1 864 | |
| VIII | 2 148 | 2 122 | 82 | 191 | 2 | 1 346 | 1 622 | |
| IX | 2 162 | 2 137 | 94 | 215 | 4 | 1 581 | 1 893 | |
| X | 2 421 | 2 387 | 92 | 247 | 4 | 1 749 | 2 090 | |
| XI | 2 294 | 2 129 | 92 | 233 | 3 | 1 639 | 1 967 | |
| XII | 2 128 | 2 098 | 93 | 223 | 2 | 1 617 | 1 935 | |
| 1969 I | 2 388 | 2 359 | 106 | 255 | 3 | 1 763 | 2 127 | |
| II | 2 257 | 2 233 | 96 | 249 | 2 | 1 606 | 1 952 | |
| III | 2 549 | 2 522 | 110 | 293 | 3 | 1 790 | 2 196 | |
| IV | 2 409 | 2 384 | 98 | 277 | 3 | 1 753 | 2 131 | |
| V | 2 425 | 2 396 | 96 | 268 | 4 | 1 787 | 2 155 | |
| VI | 2 399 | 2 368 | 108 | 275 | 3 | 1 749 | 2 136 | |
| VII | 2 353 | 2 324 | 113 | 268 | 4 | 1 732 | 2 116 | |
| VIII | 2 293 | 2 283 | 107 | 229 | 2 | 1 491 | 1 830 | |
| IX | 2 414 | 2 376 | 100 | 287 | 3 | 1 760 | 2 150 | |
| X | 2 413 | 2 390 | 112 | 303 | 2 | 1 809 | 2 227 | |
| XI | 2 399 | 2 379 | 103 | 267 | 3 | 1 680 | 2 053 | |
| XII | 2 424 | 2 400 | 110 | 288 | 1 | 1 701 | 2 100 | |
| 1970 I | 2 543 | 2 521 | 81 | 289 | — | 1 583 | 1 954 | |
| II | 2 380 | 2 360 | 101 | 289 | 2 | 1 667 | 2 068 | |
| III | 2 504 | 2 485 | 104 | 306 | 2 | 1 830 | 2 242 | |
| IV | 2 696 | 2 670 | 112 | 314 | 2 | 1 913 | 2 342 | |
| V | 2 605 | 2 582 | 94 | 289 | 2 | 1 784 | 2 168 | |
| VI | 2 489 | 2 469 | 114 | 286 | 2 | 1 851 | 2 253 | |
| VII | 2 320 | 2 301 | 97 | 261 | 2 | 1 723 | 2 083 | |

a) Définition des coils, ou ébauches en rouleaux pour tôles (bobines à chaud):
 Les larges bandes laminées à chaud, de section rectangulaire, d'une épaisseur minimum de 1,5 mm et d'une largeur supérieure à 500 mm, présentées en rouleaux continus (bobines), d'un poids minimum de 500 kg

(a) Definizione dei coils o sbocchi in rotoli per lamiera:
 I nastri larghi laminati a caldo di sezione rettangolare, con uno spessore minimo di 1,5 mm e con una larghezza superiore a 500 mm, presentati in rotoli continui (bobine) con un peso minimo di 500 kg

Warmbreitband (Coils) — Ergänzende Angaben für die Gemeinschaft insgesamt (a)
Warmgewalst breedband (coils) — Aanvullende gegevens voor de Gemeenschap (a)

30

B) Produits obtenus par la transformation des coils

B) Durch Verarbeitung der Coils gewonnene Erzeugnisse

Prodotti ottenuti attraverso la trasformazione di coils

Produkten verkregen door verwerking van warmgewalst breedband (coils)

1000 t

| Zeit Période Periodo Tijdvak | Warmband Feuillards à chaud Nastri a caldo Warmgew. bandstaal | Bleche (warmgewalst) · Tôles à chaud Lamiere a caldo · Plaat (warmgewalst) | | | | Kaltgewalzte Bleche Tôles laminées à froid Lamiere laminata a freddo Koudgewalste plaat | | Insgesamt Total Totale Totaal |
|---------------------------------------|---|---|---|---|---|--|---|--|
| | | durch Zerschneiden erzeugt Obtenues par découpage Ottenuti per taglio Verkregen door knippen | | durch Weiterwalzen erzeugt Obtenues par relaminage Ottenuti per rilaminazione Verkregen door herwalsen | | | | |
| | | Insgesamt Total Totale Totaal | Darunter Dont Di cui Waarvan < 3 mm | Insgesamt Total Totale Totaal | Darunter Dont Di cui Waarvan < 3 mm | Insgesamt Total Totale Totaal | Darunter Dont Di cui Waarvan < 3 mm | |
| | | | | | | | | |
| 1966 | 709 | 2 167 | 304 | 35 | 32 | 13 019 | 13 052 | 16 020 |
| 1967 | 766 | 2 122 | 258 | 26 | 23 | 14 254 | 14 194 | 17 169 |
| 1968 | 1 038 | 2 466 | 288 | 18 | 12 | 16 892 | 16 758 | 20 414 |
| 1969 | 1 207 | 3 174 | 319 | 15 | 11 | 19 186 | 19 087 | 23 582 |
| 1967 X | 66 | 177 | 21 | 2 | 2 | 1 255 | 1 251 | 1 500 |
| XI | 67 | 162 | 19 | 1 | 1 | 1 222 | 1 217 | 1 452 |
| XII | 70 | 170 | 22 | 2 | 2 | 1 174 | 1 166 | 1 416 |
| 1968 I | 81 | 192 | 22 | 1 | 1 | 1 329 | 1 299 | 1 604 |
| II | 91 | 204 | 23 | 1 | 1 | 1 346 | 1 364 | 1 642 |
| III | 85 | 203 | 29 | 2 | 1 | 1 448 | 1 437 | 1 737 |
| IV | 82 | 205 | 24 | 1 | 1 | 1 422 | 1 417 | 1 710 |
| V | 85 | 188 | 29 | 2 | 1 | 1 310 | 1 305 | 1 585 |
| VI | 69 | 157 | 14 | 1 | 1 | 1 260 | 1 146 | 1 487 |
| VII | 86 | 190 | 25 | 2 | 1 | 1 477 | 1 469 | 1 755 |
| VIII | 82 | 191 | 20 | 1 | 1 | 1 239 | 1 235 | 1 497 |
| IX | 89 | 200 | 25 | 2 | 1 | 1 449 | 1 443 | 1 740 |
| X | 87 | 232 | 28 | 2 | 1 | 1 609 | 1 602 | 1 930 |
| XI | 88 | 218 | 25 | 2 | 1 | 1 509 | 1 505 | 1 817 |
| XII | 88 | 208 | 25 | 1 | 0 | 1 488 | 1 483 | 1 785 |
| 1969 I | 97 | 238 | 28 | 2 | 1 | 1 643 | 1 637 | 1 980 |
| II | 91 | 234 | 31 | 0 | 0 | 1 490 | 1 481 | 1 815 |
| III | 104 | 276 | 32 | 1 | 1 | 1 668 | 1 596 | 2 050 |
| IV | 92 | 261 | 24 | 1 | 1 | 1 636 | 1 629 | 1 989 |
| V | 91 | 252 | 27 | 2 | 1 | 1 658 | 1 649 | 2 002 |
| VI | 102 | 258 | 28 | 1 | 1 | 1 601 | 1 593 | 1 962 |
| VII | 107 | 253 | 26 | 2 | 1 | 1 645 | 1 636 | 2 007 |
| VIII | 94 | 217 | 19 | 1 | 1 | 1 373 | 1 367 | 1 685 |
| IX | 95 | 270 | 27 | 2 | 1 | 1 620 | 1 611 | 1 986 |
| X | 107 | 284 | 28 | 1 | 1 | 1 698 | 1 689 | 2 091 |
| XI | 98 | 242 | 21 | 1 | 1 | 1 572 | 1 564 | 1 914 |
| XII | 104 | 272 | 30 | 0 | 0 | 1 575 | 1 568 | 1 953 |
| 1970 I | 77 | 272 | 23 | — | — | 1 468 | 1 459 | 1 817 |
| II | 96 | 279 | 28 | 1 | 0 | 1 552 | 1 545 | 1 928 |
| III | 99 | 289 | 28 | 1 | 0 | 1 703 | 1 694 | 2 091 |
| IV | 106 | 300 | 30 | 0 | 0 | 1 783 | 1 771 | 2 190 |
| V | 89 | 273 | 23 | 0 | 0 | 1 652 | 1 640 | 2 014 |
| VI | 108 | 272 | 24 | 1 | 0 | 1 716 | 1 708 | 2 097 |
| VII | 92 | 245 | 17 | 2 | 0 | 1 651 | 1 644 | 1 988 |

(a) Begriffsbestimmung für Warmbreitband (coils) oder Sturze für Bleche in Rollen: Erzeugnisse mit rechteckigem Querschnitt mit einer Mindeststärke von 1,5 mm und einer Breite von mehr als 500 mm, in Rollen (Bobinen) mit einem Gewicht von 500 kg oder mehr

(a) Definitie voor warmgewalst breedband (op rollen), bestemd voor de fabricage van platen: Warmgewalst breedband met rechthoekige doorsnede, met een minimumdikte van 1,5 mm en met een breedte van meer dan 500 mm, op rollen met een minimumgewicht van 500 kg

1000 t

| Zeit Période Periodo Tijdvak | Weißblech und sonstige verzinnete Bleche, Weißband Fer-blanc et autres tôles étamées Banda e altre lamiere stagnate Blik, andere vertinde plaat en vertinde band | | Feinstblech und Feinstband Fer noir utilisé comme tel Banda nera utilizzata come tôle Onvertind blik en band | Verzinkte, verbleite sonstige überzogene Bleche Tôles galvanisées, plombées et autrement revêtues Lamiere zincate piombate e altrimenti rivestite Verzinkte, verbleide, andere beklede platen | Transformatoren- und Dynamobleche (a) · Tôles magnétiques (a) Lamierini magnetici (a) · Dynamo- en transformatorplaat (a) | | | | Zusammen Total Totale Totaal |
|---------------------------------------|---|---|---|--|--|--|--|--|---------------------------------------|
| | galvanisch verzinkt Par étamage électrolytique Stagnatura elettrolitica elektrol.verzind | feuerverzinkt Par étamage à chaud Per immersione a caldo vertind volgens de dampel-methode | | | Dynamobleche Verl. 1,3 W/kg und mehr Dynamosperte: 1,3 w/kg et plus Dinamo perdite: 1,3 w/kg e più Dynamoplaat Verl. 1,3 W/kg en meer | Transformatorbleche · Transformateurs Transformatori · Transformatorplaat | | | |
| | | | | | | Verlust 1,1 bis unter 1,3 W/kg Perde de 1,1 à 1,3 (exclu) w/kg Perdita da 1,1 a 1,3 (escl.) w/kg Verlies 1,1 tot < 1,3 W/kg | Verlust 0,9 bis unter 1,1 W/kg Perde de 0,9 à 1,1 (exclu) w/kg Perdita da 0,9 a 1,1 (escl.) w/kg Verlies 0,9 tot < 1,1 W/kg | Verlust weniger als 0,9 W/kg Perde de moins de 0,9 w/kg Perdita infer. a 0,9 w/kg Verlies minder dan 0,9 W/kg | |
| | | | | | | 1 | 2 | 3 | |
| 1965 | 1 380 | 373 | 63 | 1 534 | 445 | 11 | 21 | 106 | 583 |
| 1966 | 1 671 | 337 | 78 | 1 758 | 451 | 18 | 31 | 100 | 600 |
| 1967 | 1 881 | 284 | 78 | 1 950 | 435 | 45 | 22 | 123 | 625 |
| 1968 | 1 945 | 210 | 84 | 2 221 | 477 | 16 | 4 | 160 | 657 |
| 1969 | 2 306 | 197 | 88 | 2 666 | 562 | 12 | 4 | 163 | 741 |
| 1968 I | 128 | 16 | 5 | 173 | 39 | 3 | 1 | 7 | 50 |
| II | 147 | 18 | 8 | 169 | 40 | 3 | 1 | 14 | 58 |
| III | 163 | 18 | 6 | 190 | 41 | 1 | 1 | 15 | 58 |
| IV | 173 | 20 | 7 | 189 | 39 | -1 | -2 | 19 | 55 |
| V | 155 | 19 | 7 | 176 | 35 | 1 | 1 | 9 | 46 |
| VI | 163 | 18 | 8 | 175 | 38 | 2 | 0 | 11 | 51 |
| VII | 176 | 16 | 7 | 184 | 39 | 1 | 0 | 15 | 55 |
| VIII | 175 | 16 | 7 | 164 | 32 | 2 | 0 | 7 | 41 |
| IX | 180 | 17 | 6 | 180 | 45 | 2 | 0 | 17 | 64 |
| X | 171 | 17 | 7 | 204 | 44 | 1 | 0 | 15 | 60 |
| XI | 159 | 19 | 8 | 200 | 43 | 2 | 0 | 14 | 59 |
| XII | 153 | 18 | 6 | 200 | 43 | 2 | 0 | 15 | 60 |
| 1969 I | 181 | 21 | 8 | 207 | 48 | 2 | 0 | 15 | 65 |
| II | 168 | 19 | 5 | 191 | 44 | 1 | 0 | 13 | 58 |
| III | 199 | 19 | 9 | 221 | 47 | 1 | 1 | 16 | 65 |
| IV | 196 | 17 | 9 | 222 | 49 | 1 | 1 | 14 | 65 |
| V | 201 | 15 | 7 | 225 | 45 | 1 | 0 | 15 | 62 |
| VI | 205 | 15 | 7 | 222 | 47 | 1 | 0 | 14 | 62 |
| VII | 199 | 16 | 8 | 230 | 51 | 1 | 0 | 14 | 66 |
| VIII | 188 | 11 | 6 | 188 | 36 | 1 | 0 | 9 | 46 |
| IX | 203 | 17 | 8 | 228 | 50 | 1 | 0 | 13 | 64 |
| X | 203 | 17 | 7 | 224 | 51 | 1 | 0 | 13 | 65 |
| XI | 186 | 15 | 7 | 222 | 45 | 1 | 0 | 13 | 59 |
| XII | 176 | 15 | 7 | 243 | 46 | 0 | 1 | 16 | 63 |
| 1970 I | 201 | 16 | 12 | 232 | 48 | 1 | 0 | 13 | 62 |
| II | 182 | 14 | 7 | 232 | 48 | 1 | 0 | 13 | 62 |
| III | 207 | 15 | 9 | 255 | 47 | 1 | 0 | 15 | 63 |
| IV | 221 | 16 | 9 | 240 | 53 | 1 | 0 | 15 | 69 |
| V | 207 | 13 | 6 | 238 | | | | | |
| VI | 217 | 15 | 7 | 229 | | | | | |
| VII | 204 | 14 | 7 | 209 | | | | | |

(a) Les chiffres représentent les livraisons des usines. Les pertes se rapportent à une tôle de 0,5 mm d'épaisseur (méthode Epstein, courant à 50 périodes et sous une induction de 10 000 Gauss)

(a) Le cifre rappresentano le consegne delle imprese. Le perdite sono rapportate a una lamiera di 0,5 mm di spessore (metodo di Epstein, corrente a 50 periodi con una induzione di 10 000 Gauss)

(a) Die Zahlen stellen die Werkslieferungen dar. Der Ummagnetisierungsverlust bezieht sich auf ein Blech von 0,5 mm Stärke. (Ermittelt nach dem Epstein-Verfahren, bei einem Strom von 50 Perioden und einer Induktion von 10 000 Gauss)

(a) Deze cijfers hebben betrekking op de leveringen door de bedrijven. Wattverlies voor een plaat van 0,5 mm dikte (methode van Epstein, stroom van 50 perioden en een inductie van 10 000 Gauss)

Production des divers produits finis et finals

Erzeugung der verschiedenen Walzstahlfertigerzeugnisse und weiterverarbeitete Erzeugnisse

Produzione di diversi prodotti finiti e terminali

Productie van de afzonderlijke walselijproducten en verder bewerkte producten

32

1000 t

| Zeit Période Período Tijdvak | Deutschland (BR) | France | Italia | Nederland | UEBL · BLEU | | EGKS CECA |
|---|---------------------|--------|--------|-----------|-------------------|------------|--------------|
| | | | | | Belgique · België | Luxembourg | |
| A) Oberbaumaterial · Matériel de voie | | | | | | | |
| A) Materiale ferroviario CECA · Materiaal voor spoorwegen | | | | | | | |
| 1966 | 432 | 259 | 155 | — | 59 | 58 | 963 |
| 1967 | 514 | 283 | 118 | — | 43 | 68 | 1 025 |
| 1968 | 374 | 302 | 161 | — | 51 | 63 | 949 |
| 1969 | 445 | 319 | 134 | — | 54 | 81 | 1 033 |
| 1969 IV | 36 | 30 | 13 | — | 6 | 9 | 94 |
| V | 36 | 27 | 14 | — | 5 | 10 | 92 |
| VI | 35 | 30 | 14 | — | 5 | 8 | 92 |
| VII | 45 | 27 | 13 | — | 3 | 9 | 98 |
| VIII | 33 | 11 | 13 | — | 5 | 6 | 68 |
| IX | 37 | 25 | 10 | — | 4 | 5 | 81 |
| X | 38 | 30 | 7 | — | 4 | 5 | 84 |
| XI | 40 | 32 | 6 | — | 3 | 5 | 87 |
| XII | 32 | 34 | 12 | — | 3 | 5 | 87 |
| 1970 I | 44 | 39 | 14 | — | 3 | 10 | 110 |
| II | 42 | 36 | 11 | — | 4 | 9 | 101 |
| III | 48 | 34 | 12 | — | 2 | 9 | 104 |
| IV | 41 | 36 | 8 | — | 4 | 10 | 98 |
| V | 41 | 31 | 13 | — | 4 | 8 | 98 |
| VI | 39 | 31 | 12 | — | 5 | 7 | 94 |
| VII | 45 | 31 | 13 | — | 3 | 9 | 102 |
| VIII | 40 | 13 | | — | 3 | 3 | |
| B) Schwere Profile · Profilés lourds | | | | | | | |
| B) Profiliati pesanti · Zwere profielen | | | | | | | |
| 1966 | 2 171 | 1 121 | 316 | — | 464 | 763 | 4 835 |
| 1967 | 2 057 | 1 143 | 453 | — | 512 | 788 | 4 951 |
| 1968 | 2 155 | 1 209 | 477 | — | 628 | 776 | 5 246 |
| 1969 | 2 423 | 1 345 | 514 | — | 809 | 960 | 6 051 |
| 1969 IV | 178 | 120 | 48 | — | 61 | 73 | 481 |
| V | 180 | 113 | 46 | — | 66 | 73 | 479 |
| VI | 186 | 124 | 53 | — | 69 | 76 | 509 |
| VII | 221 | 81 | 49 | — | 60 | 82 | 493 |
| VIII | 220 | 61 | 37 | — | 61 | 70 | 450 |
| IX | 205 | 130 | 31 | — | 72 | 89 | 527 |
| X | 222 | 133 | 35 | — | 80 | 93 | 564 |
| XI | 197 | 113 | 33 | — | 75 | 81 | 499 |
| XII | 205 | 113 | 39 | — | 82 | 86 | 526 |
| 1970 I | 251 | 128 | 52 | — | 78 | 80 | 588 |
| II | 203 | 106 | 41 | — | 66 | 82 | 498 |
| III | 228 | 130 | 55 | — | 91 | 84 | 587 |
| IV | 218 | 122 | 56 | — | 96 | 90 | 582 |
| V | 213 | 111 | 50 | — | 90 | 85 | 550 |
| VI | 209 | 138 | 55 | — | 82 | 88 | 573 |
| VII | 240 | 81 | 56 | — | 70 | 92 | 539 |
| VIII | 235 | 89 | | — | 71 | 83 | |

Production de produits finis et finals (suite) · Produits plats (en partie)

Produzione di prodotti finiti e terminali (seguito) · Prodotti piatti (in parte)

1000 t

| Zeit Période Período Tijdvak | Deutschland (BR) | France | Italia | Nederland | UEBL · BLEU | | EGKS CECA |
|---|---------------------|--------|--------|-----------|-------------------|------------|--------------|
| | | | | | Belgique · België | Luxembourg | |
| C) Breitflachstahl · Larges plats <i>Larghi piatti · Universaalstaal</i> | | | | | | | |
| 1966 | 378 | 94 | 11 | — | 25 | 4 | 512 |
| 1967 | 370 | 96 | 14 | — | 16 | 4 | 500 |
| 1968 | 465 | 104 | 13 | — | 30 | 4 | 615 |
| 1969 | 565 | 111 | 20 | — | 25 | 5 | 726 |
| 1969 IV | 45 | 9 | 1 | — | 2 | 0 | 58 |
| V | 41 | 9 | 4 | — | 2 | 0 | 56 |
| VI | 50 | 9 | 1 | — | 2 | 0 | 63 |
| VII | 53 | 10 | 2 | — | 2 | 0 | 68 |
| VIII | 48 | 4 | 0 | — | 2 | 0 | 55 |
| IX | 58 | 11 | 1 | — | 1 | 0 | 72 |
| X | 40 | 11 | 1 | — | 3 | 0 | 57 |
| XI | 44 | 11 | 3 | — | 2 | 1 | 59 |
| XII | 51 | 11 | 3 | — | 2 | 0 | 67 |
| 1970 I | 49 | 12 | 2 | — | 3 | 0 | 67 |
| II | 44 | 11 | 1 | — | 2 | 0 | 58 |
| III | 51 | 11 | 2 | — | 3 | 0 | 67 |
| IV | 57 | 13 | 1 | — | 3 | 0 | 74 |
| V | 37 | 14 | 2 | — | 2 | 1 | 55 |
| VI | 53 | 11 | 1 | — | 3 | 1 | 68 |
| VII | 51 | 6 | 2 | — | 2 | 0 | 62 |
| VIII | 49 | 11 | — | — | 1 | 0 | — |
| D) Bandstahl und Röhrenstreifen · Feuillards et bandes à tubes à chaud <i>Nastri stretti a caldo comprese bande per tubi · Bandstaal en buizenstrip</i> | | | | | | | |
| 1966 | 2 349 | 1 084 | 739 | 74 | 393 | 677 | 5 315 |
| 1967 | 2 253 | 1 017 | 795 | 87 | 364 | 683 | 5 199 |
| 1968 | 2 642 | 1 076 | 871 | 108 | 362 | 717 | 5 775 |
| 1969 | 3 075 | 1 226 | 923 | 133 | 391 | 908 | 6 656 |
| 1969 IV | 237 | 101 | 85 | 13 | 31 | 74 | 541 |
| V | 235 | 109 | 94 | 10 | 32 | 70 | 540 |
| VI | 264 | 112 | 92 | 10 | 24 | 73 | 575 |
| VII | 264 | 98 | 91 | 12 | 24 | 82 | 572 |
| VIII | 247 | 47 | 64 | 10 | 33 | 77 | 478 |
| IX | 263 | 119 | 82 | 10 | 36 | 84 | 594 |
| X | 289 | 114 | 63 | 14 | 37 | 81 | 598 |
| XI | 264 | 99 | 52 | 12 | 31 | 71 | 530 |
| XII | 243 | 104 | 72 | 13 | 34 | 75 | 541 |
| 1970 I | 269 | 102 | 97 | 14 | 33 | 78 | 593 |
| II | 265 | 104 | 97 | 11 | 26 | 73 | 576 |
| III | 247 | 115 | 94 | 16 | 37 | 80 | 589 |
| IV | 280 | 127 | 99 | 14 | 35 | 82 | 637 |
| V | 216 | 109 | 92 | 13 | 33 | 70 | 532 |
| VI | 250 | 117 | 87 | 13 | 42 | 72 | 581 |
| VII | 234 | 110 | 85 | 12 | 22 | 75 | 538 |
| VIII | 221 | 21 | — | 14 | 25 | 70 | — |

Erzeugung von Walzstahlfertigerzeugnissen und weiterverarbeiteten Walzstahlfertigerzeugnissen
(Fortsetzung) · Flachstahlerzeugnisse (teilweise)

34

Produktie van walsertjprodukten en van bewerkte walsertjprodukten (vervolg) · Platte produkten (gedeeltelijk)

1000 t

| Zeit Période Periodo Tijdvak | Deutschland (BR) | France | Italië | Nederland | UEBL · BLEU | | EGKS CECA |
|--|---------------------|--------|--------|-----------|-------------------|------------|--------------|
| | | | | | Belgique · België | Luxembourg | |
| E) Bleche warmgewalzt · Tôles à chaud } ≥ 4,76 mm E) Lamiere a caldo · Warmgewalste plaat } | | | | | | | |
| 1966 | 3 593 | 1 179 | 1 092 | 417 | 823 | 103 | 7 208 |
| 1967 | 3 443 | 1 295 | 1 374 | 409 | 890 | 117 | 7 529 |
| 1968 | 4 025 | 1 325 | 1 468 | 460 | 948 | 128 | 8 354 |
| 1969 | 4 671 | 1 623 | 1 461 | 489 | 1 172 | 129 | 9 546 |
| 1969 IV | 375 | 125 | 143 | 39 | 108 | 10 | 798 |
| V | 370 | 135 | 141 | 39 | 100 | 10 | 795 |
| VI | 391 | 147 | 117 | 40 | 76 | 10 | 802 |
| VII | 417 | 126 | 116 | 40 | 63 | 10 | 773 |
| VIII | 390 | 87 | 110 | 40 | 85 | 9 | 721 |
| IX | 413 | 137 | 121 | 39 | 107 | 14 | 831 |
| X | 433 | 169 | 105 | 45 | 114 | 12 | 878 |
| XI | 411 | 156 | 95 | 41 | 95 | 11 | 809 |
| XII | 371 | 147 | 118 | 42 | 105 | 12 | 795 |
| 1970 I | 438 | 167 | 147 | 44 | 101 | 13 | 910 |
| II | 411 | 152 | 134 | 42 | 95 | 14 | 848 |
| III | 409 | 152 | 145 | 46 | 113 | 14 | 878 |
| IV | 453 | 154 | 125 | 48 | 108 | 17 | 904 |
| V | 387 | 136 | 132 | 34 | 102 | 14 | 805 |
| VI | 437 | 144 | 125 | 43 | 84 | 13 | 846 |
| VII | 483 | 103 | 127 | 42 | 61 | 10 | 825 |
| VIII | 424 | 106 | | 42 | 78 | 6 | |
| F) Bleche warmgewalzt · Tôles à chaud } 3—4,75 mm (a) F) Lamiere a caldo · Warmgewalste plaat } | | | | | | | |
| 1966 | 507 | 373 | 139 | 34 | 198 | 72 | 1 322 |
| 1967 | 433 | 362 | 162 | 28 | 166 | 55 | 1 205 |
| 1968 | 483 | 343 | 133 | 29 | 173 | 56 | 1 217 |
| 1969 | 587 | 414 | 126 | 23 | 241 | 55 | 1 455 |
| 1969 IV | 50 | 36 | 14 | 2 | 21 | 4 | 126 |
| V | 50 | 30 | 12 | 3 | 18 | 4 | 118 |
| VI | 50 | 38 | 10 | 2 | 23 | 5 | 128 |
| VII | 56 | 33 | 10 | 2 | 16 | 5 | 122 |
| VIII | 53 | 23 | 9 | 2 | 18 | 6 | 112 |
| IX | 46 | 36 | 9 | 1 | 21 | 4 | 117 |
| X | 53 | 45 | 9 | 2 | 24 | 5 | 138 |
| XI | 46 | 28 | 9 | 1 | 17 | 5 | 107 |
| XII | 47 | 36 | 10 | 2 | 20 | 5 | 120 |
| 1970 I | 60 | 38 | 10 | 2 | 19 | 6 | 134 |
| II | 51 | 36 | 8 | 2 | 19 | 3 | 119 |
| III | 50 | 33 | 9 | 3 | 20 | 4 | 119 |
| IV | 52 | 40 | 9 | 2 | 20 | 3 | 126 |
| V | 42 | 36 | 9 | 2 | 18 | 3 | 109 |
| VI | 48 | 32 | 7 | 1 | 20 | 3 | 110 |
| VII | 45 | 19 | 7 | 1 | 15 | 3 | |
| VIII | 32 | 14 | | 1 | 10 | 3 | |

1000 t

| Zeit Période Periodo Tijdvak | Deutschland (BR) | France | Italia | Nederland | UEBL · BLEU | | EGKS CECA |
|--|---------------------|--------|--------|-----------|-------------------|------------|--------------|
| | | | | | Belgique · België | Luxembourg | |
| G) Bleche warmgewalzt · Tôles à chaud } < 3 mm G) Lamiera a caldo · Warmgewalste plaat } | | | | | | | |
| 1966 | 444 | 423 | 76 | 20 | 124 | 0 | 1 087 |
| 1967 | 317 | 347 | 76 | 13 | 87 | 0 | 841 |
| 1968 | 278 | 284 | 65 | 11 | 109 | 0 | 745 |
| 1969 | 226 | 300 | 59 | 16 | 102 | 0 | 702 |
| 1969 IV | 18 | 25 | 5 | 1 | 9 | — | 57 |
| V | 12 | 27 | 5 | 1 | 8 | — | 54 |
| VI | 18 | 29 | 5 | 1 | 8 | — | 60 |
| VII | 20 | 23 | 4 | 0 | 5 | 0 | 55 |
| VIII | 15 | 13 | 5 | 2 | 6 | — | 41 |
| IX | 18 | 26 | 5 | 2 | 10 | — | 60 |
| X | 20 | 28 | 3 | 2 | 10 | — | 63 |
| XI | 17 | 21 | 4 | 1 | 7 | 0 | 51 |
| XII | 18 | 25 | 4 | 2 | 10 | 0 | 58 |
| 1970 I | 16 | 49 | 3 | 1 | 6 | — | 75 |
| II | 16 | 28 | 4 | 1 | 5 | — | 54 |
| III | 14 | 29 | 4 | 2 | 8 | — | 57 |
| IV | 14 | 32 | 4 | 2 | 10 | — | 59 |
| V | 11 | 25 | 3 | 1 | 7 | — | 48 |
| VI | 14 | 25 | 4 | 1 | 8 | — | 52 |
| VII | 14 | 18 | 2 | 1 | 4 | — | 40 |
| VIII | 8 | 8 | — | 0 | 6 | — | — |
| H) Bleche kaltgewalzt · Tôles à froid } ≥ 3 mm H) Lamiera a freddo · Koudgewalste plaat } | | | | | | | |
| 1966 | 13 | — | 36 | — | 6 | — | 55 |
| 1967 | 29 | — | 33 | — | 5 | — | 68 |
| 1968 | 38 | — | 32 | — | 4 | — | 75 |
| 1969 | 56 | — | 37 | — | 6 | — | 98 |
| 1969 IV | 4 | — | 3 | — | 1 | — | 7 |
| V | 5 | — | 3 | — | 0 | — | 9 |
| VI | 5 | — | 2 | — | 1 | — | 8 |
| VII | 6 | — | 4 | — | 0 | — | 10 |
| VIII | 4 | — | 2 | — | 1 | — | 7 |
| IX | 5 | — | 3 | — | 1 | — | 8 |
| X | 5 | — | 4 | — | 0 | — | 10 |
| XI | 5 | — | 9 | — | 0 | — | 14 |
| XII | 5 | — | 2 | — | 1 | — | 7 |
| 1970 I | 6 | — | 7 | — | 1 | — | 13 |
| II | 4 | — | 4 | — | 0 | — | 9 |
| III | 6 | — | — | — | 0 | — | 6 |
| IV | 7 | — | 5 | — | 1 | — | 12 |
| V | 6 | — | 5 | — | 1 | — | 12 |
| VI | 3 | — | 4 | — | 1 | — | 8 |
| VII | 3 | — | 4 | — | 1 | — | 8 |
| VIII | 4 | — | — | — | 0 | — | — |

Erzeugung von Walzstahlfertigerzeugnissen und weiterverarbeiteten Walzstahlfertigerzeugnissen
(Fortsetzung) · Flacherzeugnisse (Fortsetzung)

36

Productie van walserslproducten en van bewerkte walserslproducten (vervolg) · Platte producten (vervolg)

1000 t

| Zeit Période Periodo Tijdvak | Deutschland (BR) | France | Italia | Nederland | UEBL · BLEU | | EGKS CECA |
|--|---------------------|--------|--------|-----------|-------------------|------------|--------------|
| | | | | | Belgique · België | Luxembourg | |
| f) Bleche kaltgewalzt · Tôles à froid } < 3 mm l) Lamiera a freddo · Koudgewalste plaat } | | | | | | | |
| 1966 | 3 930 | 3 794 | 2 432 | 1 077 | 1 575 | 282 | 13 084 |
| 1967 | 4 353 | 3 825 | 2 652 | 1 159 | 1 931 | 289 | 14 208 |
| 1968 | 5 922 | 4 205 | 2 748 | 1 376 | 2 290 | 303 | 16 845 |
| 1969 | 6 711 | 4 982 | 2 896 | 1 565 | 2 624 | 320 | 19 097 |
| 1969 IV | 545 | 435 | 265 | 130 | 228 | 26 | 1 629 |
| V | 552 | 444 | 275 | 134 | 222 | 27 | 1 654 |
| VI | 539 | 421 | 258 | 127 | 222 | 27 | 1 593 |
| VII | 584 | 434 | 261 | 127 | 201 | 30 | 1 636 |
| VIII | 576 | 269 | 184 | 130 | 182 | 27 | 1 367 |
| IX | 563 | 416 | 243 | 138 | 225 | 27 | 1 611 |
| X | 609 | 463 | 212 | 138 | 240 | 27 | 1 689 |
| XI | 576 | 419 | 195 | 128 | 218 | 27 | 1 564 |
| XII | 545 | 402 | 227 | 131 | 237 | 27 | 1 568 |
| 1970 I | 619 | 461 | 254 | 124 | 227 | 29 | 1 713 |
| II | 536 | 430 | 243 | 111 | 197 | 27 | 1 543 |
| III | 581 | 456 | 263 | 146 | 220 | 27 | 1 694 |
| IV | 603 | 490 | 268 | 135 | 246 | 30 | 1 771 |
| V | 537 | 462 | 267 | 129 | 219 | 25 | 1 639 |
| VI | 585 | 459 | 272 | 131 | 234 | 27 | 1 709 |
| VII | 587 | 438 | 270 | 139 | 185 | 24 | 1 644 |
| VIII | 552 | 221 | | 134 | 170 | 23 | |
| j) Warmbreitband (Fertigerz.) · Coils produits fins } ≥ 3 mm (a) j) Coils prodotti finiti · Warmgewalst breedband (eindpr.) } | | | | | | | |
| 1966 | 554 | 122 | 259 | 19 | 99 | 25 | 1 077 |
| 1967 | 1 034 | 167 | 362 | 41 | 163 | 34 | 1 800 |
| 1968 | 1 362 | 149 | 629 | 36 | 273 | 27 | 2 476 |
| 1969 | 1 333 | 102 | 597 | 57 | 464 | 32 | 2 585 |
| 1969 IV | 104 | 8 | 60 | 2 | 43 | 2 | 219 |
| V | 81 | 9 | 56 | 2 | 35 | 2 | 184 |
| VI | 115 | 7 | 50 | 1 | 28 | 3 | 203 |
| VII | 123 | 12 | 37 | 3 | 29 | 2 | 206 |
| VIII | 135 | 8 | 43 | 4 | 36 | 3 | 230 |
| IX | 138 | 9 | 43 | 10 | 49 | 0 | 250 |
| X | 133 | 8 | 61 | 25 | 50 | 2 | 279 |
| XI | 120 | 7 | 30 | 13 | 46 | 5 | 222 |
| XII | 104 | 8 | 47 | 6 | 43 | 2 | 209 |
| 1970 I | 118 | 14 | 40 | — | 44 | 4 | 219 |
| II | 101 | 9 | 49 | 0 | 36 | 3 | 198 |
| III | 113 | 9 | 31 | 4 | 42 | 2 | 202 |
| IV | 113 | 14 | 38 | 10 | 38 | 2 | 215 |
| V | 118 | 15 | 39 | 5 | 34 | 3 | 215 |
| VI | 115 | 11 | 40 | 13 | 23 | 3 | 206 |
| VII | 136 | 4 | 49 | 9 | 22 | 2 | 222 |
| VIII | 127 | 3 | | 13 | 30 | 1 | |

a) Non relaminés dans la Communauté
a) Nicht zum Weiterauswalzen in der Gemeinschaft

(a) Non rilaminati nella Comunità
(a) Warmgewalst breedband dat niet verder wordt uitgewalst binnen de Gemeenschap

Production de produits finis et finals (suite) · Produits plats (fin) — Autres produits finis (en partie)

Produzione di prodotti finiti e terminali (seguito) · Prodotti piatti (fine) — Altri prodotti (in parte)

1000 t

| Zeit Période Periode Tijdvak | Deutschland (BR) | France | Italia | Nederland | UEBL · BLEU | | EGKS CECA |
|---|---------------------|--------|--------|-----------|-------------------|------------|--------------|
| | | | | | Belgique · België | Luxembourg | |
| K) Warmbreitband (Fertigerz.) · Coils produits finis } < 3 mm (a) | | | | | | | |
| K) Coils prodotti finiti · Warmgewalst breedband (eindpr.) } | | | | | | | |
| 1966 | 446 | 272 | 221 | 201 | 95 | 13 | 1 249 |
| 1967 | 618 | 224 | 255 | 100 | 150 | 8 | 1 355 |
| 1968 | 650 | 159 | 469 | 121 | 336 | 9 | 1 744 |
| 1969 | 660 | 101 | 478 | 114 | 372 | 27 | 1 752 |
| 1969 IV | 57 | 4 | 47 | 9 | 35 | 2 | 155 |
| V | 66 | 7 | 45 | 20 | 37 | 3 | 178 |
| VI | 66 | 8 | 49 | 28 | 36 | 4 | 190 |
| VII | 54 | 5 | 44 | 26 | 21 | 2 | 151 |
| VIII | 57 | 6 | 30 | 25 | 27 | 4 | 149 |
| IX | 57 | 9 | 38 | 23 | 31 | 1 | 159 |
| X | 64 | 9 | 37 | 38 | 23 | 2 | 172 |
| XI | 49 | 14 | 24 | 42 | 29 | 1 | 160 |
| XII | 43 | 14 | 24 | 50 | 31 | 1 | 162 |
| 1970 I | 47 | 13 | 40 | 8 | 26 | 1 | 135 |
| II | 44 | 11 | 39 | 11 | 25 | 1 | 131 |
| III | 52 | 15 | 32 | 22 | 28 | 4 | 152 |
| IV | 49 | 11 | 36 | 16 | 23 | 2 | 137 |
| V | 52 | 9 | 33 | 16 | 21 | 3 | 133 |
| VI | 47 | 6 | 30 | 31 | 17 | 1 | 134 |
| VII | 59 | 3 | 30 | 25 | 24 | 1 | 142 |
| VIII | 58 | 0 | | 23 | 22 | 2 | |
| L) Flacherzeugnisse insgesamt · Total des produits plats | | | | | | | |
| L) Totale di prodotti piatti · Platte produkten totaal | | | | | | | |
| 1966 | 12 212 | 7 340 | 5 004 | 1 838 | 3 338 | 1 175 | 30 908 |
| 1967 | 12 848 | 7 334 | 5 723 | 1 836 | 3 773 | 1 190 | 32 704 |
| 1968 | 15 865 | 7 645 | 6 429 | 2 140 | 4 524 | 1 243 | 37 847 |
| 1969 | 17 884 | 8 860 | 6 595 | 2 397 | 5 397 | 1 476 | 42 608 |
| 1969 IV | 1 435 | 740 | 623 | 196 | 477 | 119 | 3 590 |
| V | 1 413 | 770 | 635 | 209 | 457 | 115 | 3 599 |
| VI | 1 498 | 771 | 585 | 209 | 440 | 121 | 3 623 |
| VII | 1 577 | 742 | 568 | 210 | 363 | 132 | 3 592 |
| VIII | 1 525 | 456 | 447 | 214 | 390 | 125 | 3 158 |
| IX | 1 561 | 762 | 545 | 223 | 480 | 132 | 3 703 |
| X | 1 647 | 846 | 496 | 265 | 502 | 129 | 3 884 |
| XI | 1 531 | 756 | 415 | 239 | 447 | 121 | 3 509 |
| XII | 1 426 | 747 | 506 | 246 | 483 | 122 | 3 528 |
| 1970 I | 1 612 | 856 | 593 | 193 | 460 | 131 | 3 851 |
| II | 1 473 | 781 | 579 | 178 | 405 | 121 | 3 537 |
| III | 1 520 | 637 | 582 | 238 | 471 | 131 | 3 765 |
| IV | 1 630 | 879 | 583 | 225 | 482 | 136 | 3 935 |
| V | 1 407 | 805 | 582 | 200 | 436 | 119 | 3 548 |
| VI | 1 553 | 806 | 569 | 234 | 432 | 119 | 3 715 |
| VII | 1 612 | 703 | 575 | 230 | 336 | 114 | 3 570 |
| VIII | 1 474 | 384 | | 227 | 342 | 105 | |

(a) Non relaminés dans la Communauté
(a) Nicht zum Weiterauswalzen in der Gemeinschaft(a) Non rilaminati nella Comunità
(a) Warmgewalst breedband dat niet verder wordt uitgewalst binnen de Gemeenschap

Erzeugung von Walzstahlfertigerzeugnissen und weiterverarbeiteten Walzstahlfertigerzeugnissen
(Fortsetzung) · Flacherzeugnisse (Ende) — Sonstige Erzeugnisse (teilweise)

38

Produkte van walselijproducten en van bewerkte walselijproducten (vervolg) · Platte produkten (totaal) —
Overlige produkten (gedeeltelijk)

1000 t

| Zeit Période Periodo Tijdvak | Deutschland (BR) | France | Italia | Nederland | UEBL · BLEU | | EGKS CECA |
|--|---------------------|--------|--------|-----------|-------------------|------------|--------------|
| | | | | | Belgique · België | Luxembourg | |
| M) Walzdraht · Fil machine | | | | | | | |
| M) Vergella · Walsdraad | | | | | | | |
| 1966 | 2 674 | 1 970 | 646 | 180 | 926 | 241 | 6 637 |
| 1967 | 2 844 | 1 928 | 771 | 200 | 962 | 265 | 6 969 |
| 1968 | 3 122 | 2 140 | 805 | 259 | 970 | 353 | 7 648 |
| 1969 | 3 394 | 2 202 | 832 | 224 | 873 | 396 | 7 921 |
| 1969 I | 282 | 214 | 67 | 26 | 83 | 36 | 707 |
| II | 268 | 180 | 73 | 23 | 75 | 32 | 651 |
| III | 284 | 195 | 75 | 21 | 77 | 33 | 683 |
| IV | 259 | 199 | 70 | 22 | 78 | 35 | 663 |
| V | 264 | 187 | 78 | 12 | 75 | 32 | 649 |
| VI | 267 | 187 | 71 | 12 | 80 | 33 | 650 |
| VII | 287 | 151 | 74 | 8 | 57 | 30 | 608 |
| VIII | 258 | 105 | 61 | 18 | 63 | 33 | 539 |
| IX | 313 | 198 | 67 | 18 | 69 | 32 | 700 |
| X | 329 | 191 | 68 | 22 | 75 | 34 | 712 |
| XI | 305 | 192 | 55 | 21 | 66 | 31 | 670 |
| XII | 277 | 203 | 59 | 22 | 75 | 34 | 671 |
| 1970 I | 326 | 230 | 87 | 23 | 71 | 32 | 770 |
| II | 312 | 216 | 71 | 26 | 61 | 32 | 720 |
| III | 306 | 218 | 79 | 29 | 71 | 32 | 735 |
| IV | 337 | 222 | 70 | 26 | 80 | 37 | 772 |
| V | 282 | 217 | 79 | 24 | 74 | 34 | 711 |
| VI | 316 | 216 | 81 | 31 | 69 | 34 | 746 |
| VII | 308 | 170 | 83 | 14 | 36 | 36 | 647 |
| VIII | 270 | 121 | | 23 | 63 | 30 | |
| N) Röhrenrund- und -vierkantstahl · Ronds et carrés pour tubes | | | | | | | |
| N) Tondi e quadri per tubi · Rond- en vierkant staal voor buizen | | | | | | | |
| 1966 | 1 204 | 453 | 198 | 32 | 53 | — | 1 941 |
| 1967 | 1 331 | 430 | 257 | 12 | 35 | — | 2 065 |
| 1968 | 1 337 | 450 | 370 | 23 | 48 | — | 2 227 |
| 1969 | 1 466 | 534 | 320 | 25 | 65 | — | 2 410 |
| 1969 I | 111 | 46 | 29 | 1 | 6 | — | 194 |
| II | 119 | 49 | 27 | 2 | 5 | — | 202 |
| III | 121 | 49 | 32 | 2 | 5 | — | 209 |
| IV | 116 | 47 | 33 | 2 | 6 | — | 204 |
| V | 114 | 48 | 36 | 2 | 5 | — | 205 |
| VI | 127 | 47 | 32 | 1 | 6 | — | 214 |
| VII | 128 | 26 | 27 | 1 | 3 | — | 185 |
| VIII | 122 | 35 | 25 | 3 | 6 | — | 191 |
| IX | 132 | 50 | 28 | 2 | 6 | — | 217 |
| X | 135 | 50 | 16 | 3 | 6 | — | 210 |
| XI | 121 | 44 | 17 | 3 | 5 | — | 190 |
| XII | 119 | 43 | 17 | 2 | 6 | — | 187 |
| 1970 I | 141 | 49 | 34 | 3 | 6 | — | 234 |
| II | 130 | 45 | 32 | 2 | 5 | — | 214 |
| III | 140 | 47 | 37 | 3 | 6 | — | 234 |
| IV | 124 | 45 | 39 | 3 | 7 | — | 217 |
| V | 118 | 41 | 35 | 3 | 6 | — | 202 |
| VI | 133 | 49 | 33 | 3 | 6 | — | 224 |
| VII | 129 | 31 | 31 | 2 | 3 | — | 195 |
| VIII | 124 | 36 | | 2 | 5 | — | |

Production de produits finis et finals (suite) . Autres produits finis (suite)

Produzione di prodotti finiti e terminali (seguito) . Altri prodotti finiti (seguito)

1000 t

| Zeit Période Periodo Tijdvak | Deutschland (BR) | France | Italia | Nederland | UEBL - BLEU | | EGKS CECA |
|--|---------------------|--------|--------|-----------|-------------------|------------|--------------|
| | | | | | Belgique - België | Luxembourg | |
| O) Stabstahl · Aciers marchands (a) | | | | | | | |
| O) Laminati mercantili · Staalstaal | | | | | | | |
| 1966 | 5 256 | 3 479 | 3 343 | 207 | 2 014 | 1 034 | 15 332 |
| 1967 | 5 039 | 3 511 | 4 018 | 295 | 2 169 | 1 041 | 16 073 |
| 1968 | 5 563 | 3 731 | 4 402 | 316 | 2 430 | 1 073 | 17 516 |
| 1969 | 6 306 | 3 986 | 4 500 | 392 | 2 613 | 1 051 | 18 847 |
| 1969 IV | 497 | 343 | 385 | 34 | 214 | 89 | 1 562 |
| V | 497 | 344 | 433 | 28 | 216 | 85 | 1 603 |
| VI | 508 | 349 | 400 | 27 | 232 | 87 | 1 603 |
| VII | 537 | 271 | 429 | 22 | 166 | 100 | 1 525 |
| VIII | 519 | 194 | 295 | 30 | 178 | 70 | 1 285 |
| IX | 533 | 350 | 385 | 36 | 243 | 79 | 1 625 |
| X | 592 | 386 | 356 | 44 | 251 | 90 | 1 719 |
| XI | 559 | 363 | 298 | 45 | 223 | 94 | 1 580 |
| XII | 478 | 356 | 330 | 43 | 232 | 89 | 1 529 |
| 1970 I | 541 | 389 | 407 | 48 | 224 | 107 | 1 717 |
| II | 549 | 366 | 401 | 45 | 222 | 93 | 1 677 |
| III | 523 | 372 | 409 | 43 | 229 | 97 | 1 673 |
| IV | 610 | 400 | 428 | 34 | 257 | 101 | 1 809 |
| V | 501 | 334 | 394 | 49 | 192 | 84 | 1 555 |
| VI | 563 | 361 | 391 | 45 | 210 | 98 | 1 668 |
| VII | 591 | 315 | 418 | 42 | 164 | 99 | 1 629 |
| VIII | 509 | 182 | | 43 | 169 | 72 | |
| P) Darunter: Betonstahl (Werkslieferungen) · Dont ronds à béton (livraisons des usines) | | | | | | | |
| P) Di cui : tonni per cemento armato (consegne degli stabilimenti) · Waarvan : betonstaal (leveringen van de werken) | | | | | | | |
| 1966 | 1 422 | 1 269 | 1 650 | 165 | 933 | 601 | 6 041 |
| 1967 | 1 369 | 1 277 | 2 050 | 236 | 991 | 566 | 6 488 |
| 1968 | 1 462 | 1 333 | 2 392 | 279 | 1 037 | 509 | 7 013 |
| 1969 | 1 929 | 1 427 | 2 497 | 336 | 1 162 | 453 | 7 805 |
| 1969 IV | 147 | 128 | 219 | 26 | 91 | 40 | 651 |
| V | 147 | 140 | 249 | 35 | 87 | 34 | 692 |
| VI | 122 | 126 | 234 | 25 | 104 | 32 | 643 |
| VII | 143 | 106 | 250 | 21 | 82 | 45 | 647 |
| VIII | 137 | 94 | 181 | 28 | 96 | 32 | 569 |
| IX | 159 | 115 | 223 | 21 | 108 | 26 | 652 |
| X | 163 | 134 | 209 | 42 | 112 | 36 | 697 |
| XI | 159 | 139 | 103 | 36 | 106 | 47 | 679 |
| XII | | | | | | | |
| 1970 I | 147 | 138 | 184 | 55 | 107 | 52 | 683 |
| II | 144 | 132 | 197 | 40 | 100 | 47 | 660 |
| III | 136 | 139 | 211 | 34 | 103 | 49 | 673 |
| IV | 161 | 139 | 216 | 41 | 90 | 45 | 691 |
| V | 128 | 125 | 191 | 38 | 88 | 44 | 615 |
| VI | 139 | 136 | 209 | 49 | 80 | 39 | 652 |
| VII | | | | | | | |
| VIII | | | | | | | |

(a) Y compris ronds à béton
(a) Einschließlich Betonstahl(a) Compresi tonni per cemento armato
(a) Inclusief betonstaal

Erzeugung von Walzstahlfertigerzeugnissen und weiterverarbeiteten Walzstahlfertigerzeugnissen
(Fortsetzung) · Sonstige Erzeugnisse (Fortsetzung)

40

Produktie van walselijprodukten en van bewerkte walselijprodukten (vervolg) · Overige produkten (vervolg)

1000 t

| Zeit Période Periodo Tijdvak | Deutschland (BR) | France | Italia | Nederland | UEBL · BLEU | | EGKS CECA |
|---|---------------------|--------|--------|-----------|-------------------|------------|--------------|
| | | | | | Belgique · België | Luxembourg | |
| Q) Sonstige Erzeugnisse insgesamt · Total des autres produits finis (M+N+O) | | | | | | | |
| Q) Totale altri prodotti · Overige produkten totaal | | | | | | | |
| 1966 | 9 134 | 5 903 | 4 188 | 419 | 2 992 | 1 275 | 23 911 |
| 1967 | 9 214 | 5 869 | 5 046 | 507 | 3 165 | 1 306 | 25 108 |
| 1968 | 10 022 | 6 322 | 5 576 | 598 | 3 448 | 1 426 | 27 392 |
| 1969 | 11 166 | 6 722 | 5 652 | 641 | 3 351 | 1 446 | 29 178 |
| 1969 IV | 872 | 589 | 487 | 59 | 298 | 124 | 2 429 |
| V | 876 | 578 | 547 | 42 | 297 | 117 | 2 456 |
| VI | 902 | 582 | 503 | 40 | 318 | 120 | 2 467 |
| VII | 953 | 448 | 530 | 32 | 226 | 130 | 2 318 |
| VIII | 899 | 334 | 381 | 51 | 247 | 103 | 2 015 |
| IX | 978 | 598 | 480 | 56 | 318 | 111 | 2 542 |
| X | 1 056 | 627 | 433 | 69 | 331 | 124 | 2 640 |
| XI | 984 | 599 | 371 | 69 | 294 | 125 | 2 440 |
| XII | 874 | 603 | 407 | 68 | 313 | 123 | 2 388 |
| 1970 I | 1 009 | 668 | 528 | 75 | 301 | 139 | 2 720 |
| II | 991 | 628 | 504 | 73 | 288 | 125 | 2 610 |
| III | 969 | 822 | 525 | 76 | 306 | 129 | 2 642 |
| IV | 1 070 | 667 | 537 | 63 | 323 | 138 | 2 798 |
| V | 902 | 592 | 508 | 76 | 272 | 118 | 2 468 |
| VI | 1 011 | 626 | 506 | 78 | 285 | 131 | 2 638 |
| VII | 1 028 | 516 | 533 | 57 | 203 | 135 | 2 471 |
| VIII | 903 | 340 | | 69 | 237 | 103 | |
| R) Walzstahlfertigerzeugnisse insgesamt · Total général des produits finis | | | | | | | |
| R) Totale generale dei prodotti finiti · Walselijprodukten totaal-generaal | | | | | | | |
| 1966 | 23 948 | 14 623 | 9 664 | 2 257 | 6 853 | 3 271 | 60 616 |
| 1967 | 24 633 | 14 629 | 11 339 | 2 343 | 7 493 | 3 351 | 63 788 |
| 1968 | 28 416 | 15 478 | 12 644 | 2 738 | 8 650 | 3 508 | 71 434 |
| 1969 | 31 918 | 17 246 | 12 894 | 3 039 | 9 810 | 3 963 | 78 870 |
| 1969 IV | 2 521 | 1 478 | 1 171 | 255 | 842 | 326 | 6 594 |
| V | 2 506 | 1 488 | 1 242 | 251 | 824 | 315 | 6 626 |
| VI | 2 621 | 1 508 | 1 155 | 249 | 832 | 326 | 6 691 |
| VII | 2 796 | 1 299 | 1 159 | 242 | 652 | 353 | 6 501 |
| VIII | 2 677 | 863 | 878 | 264 | 703 | 306 | 5 691 |
| IX | 2 781 | 1 515 | 1 067 | 280 | 874 | 337 | 6 854 |
| X | 2 964 | 1 636 | 971 | 334 | 917 | 351 | 7 173 |
| XI | 2 753 | 1 500 | 825 | 307 | 819 | 332 | 6 535 |
| XII | 2 538 | 1 497 | 964 | 314 | 880 | 336 | 6 529 |
| 1970 I | 2 916 | 1 691 | 1 193 | 267 | 842 | 359 | 7 268 |
| II | 2 710 | 1 550 | 1 135 | 250 | 763 | 337 | 6 746 |
| III | 2 765 | 1 622 | 1 174 | 313 | 870 | 353 | 7 098 |
| IV | 2 959 | 1 703 | 1 184 | 288 | 905 | 373 | 7 413 |
| V | 2 562 | 1 540 | 1 153 | 276 | 802 | 330 | 6 643 |
| VI | 2 812 | 1 602 | 1 142 | 312 | 803 | 345 | 7 018 |
| VII | 2 925 | 1 331 | 1 177 | 287 | 612 | 350 | 6 683 |
| VIII | 2 652 | 825 | | 296 | 653 | 300 | |

Production de produits finis et finals · Certains produits finals

Produzione di prodotti finiti e terminali · Alcuni prodotti terminali

1000 t

| Zeit Période Periodo Tijdvak | Deutschland (BR) | France | Italia | Nederland | UEBL · BLEU | | EGKS CECA |
|---|---------------------|--------|--------|-----------|-------------------|------------|--------------|
| | | | | | Belgique · België | Luxembourg | |
| S) Weißblech, sonstige verzinnte Bleche, Weißband · Fer-blanc et tôles étamées | | | | | | | |
| <i>S) Banda e altre lamiera stagnate · Blik en andere vertinde plaat</i> | | | | | | | |
| 1966 | 560 | 660 | 265 | 304 | 218 | — | 2 007 |
| 1967 | 606 | 691 | 311 | 328 | 229 | — | 2 165 |
| 1968 | 626 | 663 | 304 | 343 | 220 | — | 2 155 |
| 1969 | 720 | 783 | 320 | 442 | 240 | — | 2 504 |
| 1969 IV | 57 | 68 | 29 | 38 | 22 | — | 213 |
| V | 57 | 70 | 29 | 39 | 21 | — | 217 |
| VI | 61 | 69 | 30 | 38 | 21 | — | 220 |
| VII | 65 | 70 | 29 | 35 | 15 | — | 215 |
| VIII | 63 | 56 | 28 | 36 | 16 | — | 199 |
| IX | 63 | 72 | 26 | 37 | 22 | — | 220 |
| X | 65 | 72 | 21 | 41 | 22 | — | 221 |
| XI | 58 | 62 | 22 | 39 | 20 | — | 201 |
| XII | 54 | 55 | 25 | 35 | 23 | — | 190 |
| 1970 I | 63 | 64 | 25 | 38 | 24 | — | 217 |
| II | 55 | 64 | 23 | 34 | 21 | — | 196 |
| III | 55 | 74 | 31 | 40 | 23 | — | 223 |
| IV | 68 | 71 | 30 | 43 | 25 | — | 237 |
| V | 56 | 73 | 30 | 40 | 22 | — | 221 |
| VI | 66 | 72 | 29 | 41 | 24 | — | 232 |
| VII | 68 | 66 | 34 | 36 | 16 | — | 218 |
| VIII | 64 | 38 | | 43 | 16 | — | |
| T) Feinstblech und Feinstband · Fer noir utilisé comme tel | | | | | | | |
| <i>T) Banda nera utilizzata come tale · Onvertind blik en band</i> | | | | | | | |
| 1966 | 39 | 21 | 1 | 9 | 8 | — | 78 |
| 1967 | 44 | 24 | 1 | 4 | 6 | — | 78 |
| 1968 | 50 | 21 | 0 | 5 | 9 | — | 84 |
| 1969 | 66 | 15 | 1 | 1 | 5 | — | 88 |
| 1969 IV | 6 | 2 | 0 | — | 0 | — | 9 |
| V | 5 | 1 | — | 0 | 0 | — | 7 |
| VI | 5 | 1 | 0 | 0 | 0 | — | 7 |
| VII | 7 | 1 | 0 | 0 | 0 | — | 8 |
| VIII | 6 | 0 | 0 | 0 | 0 | — | 6 |
| IX | 7 | 1 | 0 | 0 | 0 | — | 8 |
| X | 5 | 1 | 0 | — | 0 | — | 7 |
| XI | 5 | 1 | 0 | 0 | 1 | — | 7 |
| XII | 5 | 1 | — | 0 | 1 | — | 7 |
| 1970 I | 7 | 2 | 0 | 0 | 0 | — | 12 |
| II | 5 | 2 | 0 | — | 0 | — | 7 |
| III | 6 | 2 | 0 | 0 | 0 | — | 9 |
| IV | 7 | 2 | 0 | 0 | 0 | — | 9 |
| V | 4 | 2 | 0 | 0 | 0 | — | 6 |
| VI | 6 | 1 | 0 | — | 1 | — | 7 |
| VII | 5 | 1 | 0 | 0 | 1 | — | 7 |
| VIII | 6 | 1 | | 0 | 0 | — | |

Erzeugung von Walzstahlfertigerzeugnissen und weiterverarbeiteten Walzstahlfertigerzeugnissen
 Einzelne weiterverarbeitete Erzeugnisse

42

Produktie van walselijprodukten en van bewerkte walselijprodukten · Enige verder bewerkte produkten

1000 t

| Zeit Période Período Tijdvak | Deutschland (BR) | France | Italia | Nederland | UEBL · BLEU | | EGKS CECA |
|---------------------------------------|---------------------|--------|--------|-----------|-------------------|------------|--------------|
| | | | | | Belgique · België | Luxembourg | |

U) Verzinkte, verbleite, sonstige überzogene Bleche · Tôles galvanisées, plombées et autrement revêtues

U) Lamiere zincate, piombate e altrimenti rivestite · Verzinkte, verblode, andere beklede plaat

| | | | | | | |
|---------|-------|-----|-----|----|-----|-------|
| 1966 | 624 | 493 | 273 | — | 369 | 1 758 |
| 1967 | 700 | 521 | 311 | — | 416 | 1 950 |
| 1968 | 951 | 518 | 312 | — | 439 | 2 221 |
| 1969 | 1 093 | 718 | 328 | 13 | 514 | 2 666 |
| 1969 IV | 90 | 58 | 28 | — | 46 | 222 |
| V | 89 | 63 | 28 | — | 46 | 225 |
| VI | 87 | 62 | 28 | — | 45 | 222 |
| VII | 99 | 63 | 27 | 4 | 36 | 230 |
| VIII | 95 | 30 | 26 | — | 37 | 188 |
| IX | 94 | 58 | 28 | 1 | 47 | 228 |
| X | 93 | 60 | 26 | 3 | 48 | 230 |
| XI | 98 | 58 | 27 | — | 40 | 222 |
| XII | 104 | 59 | 31 | — | 50 | 243 |
| 1970 I | 110 | 55 | 28 | — | 42 | 236 |
| II | 98 | 60 | 33 | — | 41 | 232 |
| III | 110 | 61 | 35 | 4 | 44 | 255 |
| IV | 98 | 60 | 35 | — | 47 | 240 |
| V | 86 | 63 | 34 | — | 46 | 229 |
| VI | 96 | 64 | 33 | — | 45 | 238 |
| VII | 78 | 65 | 34 | — | 32 | 209 |
| VIII | 81 | 23 | — | — | 23 | — |

V) Transformatoren- und Dynamobleche · Tôles magnétiques

V) Lamierini magnetici · Transformator- en dynamo plaat

| | | | | | | |
|---------|-----|-----|-----|---|----|-----|
| 1966 | 230 | 187 | 120 | — | 49 | 587 |
| 1967 | 230 | 178 | 142 | — | 61 | 612 |
| 1968 | 248 | 168 | 139 | — | 72 | 628 |
| 1969 | 279 | 186 | 137 | — | 86 | 687 |
| 1969 IV | 22 | 15 | 12 | — | 7 | 56 |
| V | 22 | 17 | 13 | — | 7 | 59 |
| VI | 23 | 16 | 10 | — | 8 | 58 |
| VII | 26 | 17 | 14 | — | 4 | 60 |
| VIII | 20 | 5 | 9 | — | 6 | 41 |
| IX | 25 | 15 | 13 | — | 8 | 63 |
| X | 26 | 18 | 11 | — | 7 | 63 |
| XI | 24 | 16 | 7 | — | 8 | 56 |
| XII | 23 | 19 | 11 | — | 7 | 61 |
| 1970 I | 25 | 19 | 13 | — | 8 | 64 |
| II | 24 | 17 | 11 | — | 8 | 60 |
| III | 23 | 18 | 13 | — | 7 | 60 |
| IV | 25 | 20 | 13 | — | 8 | 66 |
| V | 26 | 17 | 14 | — | 8 | 65 |
| VI | 32 | 19 | 13 | — | 7 | 72 |
| VII | 35 | 16 | 15 | — | 3 | 69 |
| VIII | 27 | 5 | — | — | 8 | — |

Évolution de la structure de la production des produits finis, exprimée en % de la production totale
 Evoluzione della struttura della produzione dei prodotti finiti espressa in % della produzione totale

| Zeit Période Periodo Tijdvak | Oberbau- material Matériel de voie Materiale ferroviario CECA Spoorweg- materiaal | Schwere Profile Profilés lourds Profilati pesanti Zware profielen | Fachstahl · Produits plats · Prodotti piatti · Platte produkten | | | | | | | | |
|---------------------------------------|---|--|---|--|--|-----------|--------|---|--------|---|--------|
| | | | Breit- fachstahl Larges plats Larghi piatti Universaal staal | Bandstahl u. Röhren- streifen Feuillards et bandes à tubes à chaud Nastri stretti a caldo comprese bande per tubi Bandstaal en buizenstrip | Bleche (warmgewalzt) Tôles laminées à chaud Lamiere laminata a caldo Warmgewalste plaat | | | Bleche (kaltgewalzt) Tôles laminées à froid Lamiere laminata a freddo Koudgewalste plaat | | Warmbreitband (Fertigerzeugnisse) Coils produits finis Coils prodotti finiti Warmgewalst breedband (eindpr.) | |
| | | | | | ≥ 4,76 mm | 3-4,75 mm | < 3 mm | ≥ 3 mm | < 3 mm | ≥ 3 mm | < 3 mm |
| | | | | | 1 | 2 | 3 | 4 | 5 | 6 | 7 |
| DEUTSCHLAND (BR) | | | | | | | | | | | |
| 1966 | 1,8 | 9,1 | 1,6 | 9,8 | 15,0 | 2,1 | 1,9 | 0,1 | 16,4 | 2,3 | 1,9 |
| 1967 | 2,1 | 8,3 | 1,5 | 9,1 | 14,0 | 1,8 | 1,3 | 0,1 | 17,7 | 4,2 | 2,5 |
| 1968 | 1,3 | 7,6 | 1,6 | 9,3 | 14,2 | 1,7 | 1,0 | 0,1 | 20,8 | 4,8 | 2,3 |
| 1969 | 1,4 | 7,6 | 1,8 | 9,6 | 14,6 | 1,8 | 0,7 | 0,2 | 21,0 | 4,2 | 2,1 |
| FRANCE | | | | | | | | | | | |
| 1966 | 1,7 | 7,7 | 0,6 | 7,4 | 8,1 | 2,6 | 2,9 | — | 25,9 | 0,8 | 1,9 |
| 1967 | 1,9 | 7,8 | 0,7 | 7,0 | 8,9 | 2,5 | 2,4 | — | 26,1 | 1,1 | 1,5 |
| 1968 | 2,0 | 7,8 | 0,7 | 7,0 | 8,6 | 2,2 | 1,8 | — | 27,2 | 1,0 | 1,0 |
| 1969 | 1,8 | 7,8 | 0,6 | 7,1 | 9,4 | 2,4 | 1,7 | — | 28,9 | 0,6 | 0,6 |
| ITALIA | | | | | | | | | | | |
| 1966 | 1,6 | 3,3 | 0,1 | 7,6 | 11,3 | 1,4 | 0,8 | 0,4 | 25,1 | 2,7 | 2,3 |
| 1967 | 1,0 | 4,0 | 0,1 | 7,0 | 12,1 | 1,4 | 0,7 | 0,3 | 23,4 | 3,2 | 2,2 |
| 1968 | 1,3 | 3,8 | 0,1 | 6,9 | 11,6 | 1,1 | 0,5 | 0,2 | 21,7 | 5,0 | 3,7 |
| 1969 | 1,0 | 4,0 | 0,2 | 7,2 | 11,3 | 1,0 | 0,5 | 0,3 | 22,4 | 4,6 | 3,7 |
| NEDERLAND | | | | | | | | | | | |
| 1966 | — | — | — | 3,3 | 18,5 | 1,5 | 0,9 | — | 47,7 | 0,8 | 8,9 |
| 1967 | — | — | — | 3,7 | 17,5 | 1,2 | 0,6 | — | 49,5 | 1,7 | 4,3 |
| 1968 | — | — | — | 3,9 | 16,8 | 1,1 | 0,4 | — | 50,3 | 1,3 | 4,4 |
| 1969 | — | — | — | 4,4 | 16,1 | 0,8 | 0,5 | — | 51,5 | 1,8 | 3,8 |
| BELGIQUE | | | | | | | | | | | |
| 1966 | 0,9 | 6,8 | 0,4 | 5,7 | 11,9 | 2,9 | 1,8 | 0,1 | 23,0 | 1,4 | 1,4 |
| 1967 | 0,6 | 6,8 | 0,2 | 4,8 | 11,9 | 2,2 | 1,2 | 0,1 | 25,8 | 2,2 | 2,0 |
| 1968 | 0,6 | 7,3 | 0,3 | 4,2 | 11,0 | 2,0 | 1,3 | 0,0 | 26,5 | 3,2 | 3,9 |
| 1969 | 0,6 | 8,2 | 0,3 | 4,0 | 11,9 | 2,5 | 1,0 | 0,1 | 26,7 | 4,7 | 3,8 |
| LUXEMBOURG | | | | | | | | | | | |
| 1966 | 1,8 | 23,3 | 0,1 | 20,7 | 3,1 | 2,2 | 0,0 | — | 8,6 | 0,8 | 0,4 |
| 1967 | 2,0 | 23,5 | 0,1 | 20,4 | 3,5 | 1,6 | 0,0 | — | 8,6 | 1,0 | 0,2 |
| 1968 | 1,8 | 22,1 | 0,1 | 20,4 | 3,6 | 1,6 | 0,0 | — | 8,6 | 0,8 | 0,2 |
| 1969 | 2,0 | 24,2 | 0,1 | 22,9 | 3,3 | 1,4 | 0,0 | — | 8,1 | 0,8 | 0,7 |
| EGKS · CECA | | | | | | | | | | | |
| 1966 | 1,6 | 8,0 | 0,8 | 8,8 | 11,9 | 2,2 | 1,8 | 0,1 | 21,6 | 1,8 | 2,1 |
| 1967 | 1,6 | 7,8 | 0,8 | 8,1 | 11,8 | 1,9 | 1,3 | 0,1 | 22,3 | 2,8 | 2,1 |
| 1968 | 1,3 | 7,3 | 0,9 | 8,1 | 11,7 | 1,7 | 1,0 | 0,1 | 23,6 | 3,5 | 2,4 |
| 1969 | 1,3 | 7,7 | 0,9 | 8,4 | 12,1 | 1,8 | 0,9 | 0,1 | 24,2 | 3,3 | 2,2 |

Strukturelle Entwicklung der Erzeugung an Walzstahlfertigerzeugnissen in % der Erzeugung insgesamt
 Structurele ontwikkeling van de produktie van walserijproducten in % van de totale produktie

43

| Zusammen Total Totale Totaal (3-11) | Sonst. Erzeugn. • Autres produits • Altri prodotti • Overige prod. | | | | Zusammen Total Totale Totaal (13+14+15) | Walzstahlfertigerzeugnisse insgesamt Produits finis Total général Prodotti finiti Totale generale Walserijproducten Totaal generaal (1+2+12+17) | Einzelne verarbeitete Erzeugnisse Certains produits finals Alcuni prodotti terminali Enige verder bewerkte produkten | | | | Zeit Période Periodo Tijdvak | |
|---|--|--|--|--|---|--|---|---|--|--|---------------------------------------|---|
| | Walzdraht Fil machine Vergella Walsdraad | Röhren- und vierkantstahl Ronds et carrés pour tubes Tondi e quadri per tubi Rond- en vierkantstaal voor buizen | Stabstahl Aciers marchands Laminati mercantili Staalstaal | | | | Total Totale Totaal | Weißblech, sonst. verz. Bleche Weißband Fer-blanc et tôles étamées Banda e altre lamiere stagnate Blik en and. vertinde plaat | Feinstblech u. Feinstband Fer noir utilisé comme tel Banda nera utilizzata come tale Onvertind blik en band | Verzinkte, verbleite, sonstige überzogene Bleche Tôles revêtues Lamiere rivestite Verzinkte, verblode, and. bekl. plaat | | Transform.- u. Dynamo-bleche Tôles magnétiques Lamierini magnetici Transformator- en dynamoplaat |
| | | | Insgesamt Total Totale Totaal | darunter: Betonstahl dont: Ronds à béton di cui: Tondi per cemento armato waarvan: betonstaal | | | | | | | | |
| 12 | 13 | 14 | 15 | 16 | 17 | 18 | 19 | 20 | 21 | 22 | | |
| DEUTSCHLAND (BR) | | | | | | | | | | | | |
| 51,0 | 11,2 | 5,0 | 21,9 | 5,9 | 38,1 | 100,0 | 2,3 | 0,2 | 2,6 | 1,0 | 1966 | |
| 52,2 | 11,5 | 5,4 | 20,5 | 5,3 | 37,4 | 100,0 | 2,5 | 0,2 | 2,8 | 0,9 | 1967 | |
| 55,8 | 11,0 | 4,7 | 19,6 | 5,1 | 35,3 | 100,0 | 2,2 | 0,2 | 3,3 | 0,9 | 1968 | |
| 56,0 | 10,6 | 4,6 | 19,8 | 6,0 | 35,0 | 100,0 | 2,3 | 0,2 | 3,4 | 0,9 | 1969 | |
| FRANCE | | | | | | | | | | | | |
| 50,2 | 13,5 | 3,1 | 23,8 | 8,7 | 40,4 | 100,0 | 4,5 | 0,1 | 3,1 | 1,3 | 1966 | |
| 50,2 | 13,2 | 2,9 | 24,0 | 8,7 | 40,1 | 100,0 | 4,7 | 0,2 | 3,6 | 1,2 | 1967 | |
| 49,5 | 13,8 | 2,9 | 24,1 | 8,6 | 40,8 | 100,0 | 4,3 | 0,1 | 3,3 | 1,1 | 1968 | |
| 51,4 | 12,8 | 3,0 | 23,1 | 8,3 | 38,9 | 100,0 | 4,5 | 0,1 | 4,2 | 1,1 | 1969 | |
| ITALIA | | | | | | | | | | | | |
| 51,7 | 6,7 | 2,0 | 34,6 | 17,1 | 43,3 | 100,0 | 2,7 | 0,0 | 2,8 | 1,2 | 1966 | |
| 50,4 | 6,8 | 2,3 | 35,4 | 18,1 | 44,5 | 100,0 | 2,7 | 0,0 | 2,7 | 1,3 | 1967 | |
| 50,9 | 6,4 | 2,9 | 34,8 | 18,9 | 44,1 | 100,0 | 2,4 | 0,0 | 2,5 | 1,1 | 1968 | |
| 51,1 | 6,5 | 2,5 | 34,9 | 19,4 | 43,9 | 100,0 | 2,5 | 0,0 | 2,5 | 1,1 | 1969 | |
| NEDERLAND | | | | | | | | | | | | |
| 81,5 | 8,0 | 1,4 | 9,1 | 7,4 | 18,5 | 100,0 | 13,5 | 0,2 | — | — | 1966 | |
| 78,5 | 8,5 | 0,5 | 12,6 | 9,2 | 21,5 | 100,0 | 14,0 | 0,2 | — | — | 1967 | |
| 78,2 | 9,5 | 0,8 | 11,5 | 10,2 | 21,8 | 100,0 | 12,5 | 0,2 | — | — | 1968 | |
| 78,9 | 7,4 | 0,8 | 12,9 | 11,1 | 21,1 | 100,0 | 14,5 | 0,0 | 0,4 | — | 1969 | |
| BELGIE | | | | | | | | | | | | |
| 48,6 | 13,5 | 0,8 | 29,4 | 13,6 | 43,7 | 100,0 | 3,2 | 0,1 | 5,8 | 0,7 | 1966 | |
| 50,4 | 12,8 | 0,5 | 28,9 | 13,2 | 42,2 | 100,0 | 3,1 | 0,1 | 5,5 | 0,8 | 1967 | |
| 52,4 | 11,2 | 0,5 | 28,1 | 12,0 | 39,9 | 100,0 | 2,5 | 0,1 | 5,1 | 0,8 | 1968 | |
| 55,0 | 8,9 | 0,7 | 26,6 | 11,8 | 36,2 | 100,0 | 2,4 | 0,0 | 5,2 | 0,9 | 1969 | |
| LUXEMBOURG | | | | | | | | | | | | |
| 35,9 | 7,4 | — | 31,6 | 18,4 | 39,0 | 100,0 | — | — | (a) | — | 1966 | |
| 35,4 | 7,9 | — | 31,1 | 16,9 | 39,0 | 100,0 | — | — | (a) | — | 1967 | |
| 35,4 | 10,1 | — | 30,6 | 14,5 | 40,7 | 100,0 | — | — | (a) | — | 1968 | |
| 37,2 | 10,0 | — | 26,5 | 11,4 | 36,5 | 100,0 | — | — | (a) | — | 1969 | |
| EGKS • CECA | | | | | | | | | | | | |
| 51,0 | 10,9 | 3,2 | 25,3 | 10,0 | 39,4 | 100,0 | 3,2 | 0,1 | 2,9 | 1,0 | 1966 | |
| 51,2 | 10,9 | 3,2 | 25,2 | 10,1 | 39,3 | 100,0 | 3,4 | 0,1 | 3,1 | 1,0 | 1967 | |
| 53,0 | 10,7 | 3,1 | 24,5 | 9,8 | 38,3 | 100,0 | 3,0 | 0,1 | 3,1 | 0,9 | 1968 | |
| 54,0 | 10,0 | 3,1 | 23,9 | 9,9 | 37,0 | 100,0 | 3,2 | 0,1 | 3,4 | 0,9 | 1969 | |

(a) Comprises dans les données pour la Belgique
 (a) In den Angaben für Belgien einbezogen

(a) Compresi nei dati per il Belgio
 (a) Begrepen onder de cijfers voor België

Part de chaque pays membre dans la production communautaire des principales qualités de fonte et d'acier bruts et des grandes catégories de produits finis

Parte di ciascun paese membro nella produzione comunitaria delle principali qualità di ghisa ed acciaio grezzi e delle grandi categorie di prodotti finiti

%


| Zeit Période Periodo Tijdvak | Deutschland (BR) | France | Italia | Nederland | UEBL · BLEU | | EGKS CECA |
|---|---------------------|--------|--------|-----------|-------------------|------------|--------------|
| | | | | | Belgique · België | Luxembourg | |
| Roh Eisen · Fonte brute · Ghisa grezza · Ruw ijzer | | | | | | | |
| 1966 | 41,2 | 25,2 | 10,2 | 3,6 | 13,4 | 6,4 | 100,0 |
| 1967 | 41,5 | 23,8 | 11,1 | 3,9 | 13,7 | 6,0 | 100,0 |
| 1968 | 42,0 | 22,8 | 10,9 | 3,9 | 14,5 | 6,0 | 100,0 |
| 1969 | 42,5 | 22,8 | 9,8 | 4,3 | 14,3 | 6,1 | 100,0 |
| darunter/dont 1. Stahlroh Eisen · 1. Fonte d'affinage di cui/waarvan 1. Ghisa da affinazione · 1. Ruw ijzer voor de staalproductie | | | | | | | |
| 1966 | 40,6 | 24,7 | 10,3 | 3,5 | 14,0 | 6,9 | 100,0 |
| 1967 | 41,3 | 23,4 | 10,9 | 3,8 | 14,2 | 6,4 | 100,0 |
| 1968 | 41,6 | 22,4 | 10,7 | 3,8 | 15,1 | 6,4 | 100,0 |
| 1969 | 41,9 | 22,3 | 9,7 | 4,6 | 14,9 | 6,5 | 100,0 |
| 2. Gußroh Eisen · 2. Fontes de moulage · 2. Ghisa da fonderia · 2. Gieterij-ijzer | | | | | | | |
| 1966 | 49,0 | 28,4 | 11,8 | 7,2 | 3,6 | — | 100,0 |
| 1967 | 43,1 | 28,4 | 18,4 | 6,9 | 3,2 | — | 100,0 |
| 1968 | 45,2 | 25,3 | 18,3 | 7,8 | 3,3 | — | 100,0 |
| 1969 | 53,0 | 26,0 | 16,7 | 1,5 | 2,9 | — | 100,0 |
| 3. Spiegeleisen u. kohlenstoffreiches Ferro-Mangan · 3. Spiegel et ferro-manganèse carburé 3. Ghisa speculare e ferro-manganèse carburato · 3. Spiegelijzer en koolstofrijk ferromangaan | | | | | | | |
| 1966 | 38,4 | 46,2 | 1,8 | — | 13,6 | — | 100,0 |
| 1967 | 36,7 | 46,0 | 2,7 | — | 14,6 | — | 100,0 |
| 1968 | 39,2 | 44,7 | 1,9 | — | 14,2 | — | 100,0 |
| 1969 | 29,3 | 52,7 | 1,8 | — | 16,0 | — | 100,0 |
| Rohstahl · Acier brut · Acciaio grezzo · Ruwstaal | | | | | | | |
| 1966 | 41,5 | 23,0 | 16,0 | 3,9 | 10,4 | 5,2 | 100,0 |
| 1967 | 40,8 | 21,9 | 17,7 | 3,8 | 10,8 | 5,0 | 100,0 |
| 1968 | 41,7 | 20,7 | 17,2 | 3,8 | 11,7 | 4,9 | 100,0 |
| 1969 | 42,2 | 21,0 | 15,3 | 4,4 | 12,0 | 5,1 | 100,0 |
| darunter/dont 1. Thomas · 1. Thomas di cui/waarvan 1. Thomas · 1. Thomas | | | | | | | |
| 1966 | 32,6 | 34,2 | — | — | 20,7 | 12,5 | 100,0 |
| 1967 | 29,7 | 35,5 | — | — | 22,6 | 12,2 | 100,0 |
| 1968 | 27,5 | 37,7 | — | — | 23,3 | 11,3 | 100,0 |
| 1969 | 24,9 | 39,1 | — | — | 23,2 | 12,8 | 100,0 |
| 2. SM-Martin · 2. SM-Martin · 2. SM-Martin · 2. SM-Martin | | | | | | | |
| 1966 | 56,6 | 18,4 | 20,3 | 3,7 | 1,0 | — | 100,0 |
| 1967 | 55,1 | 17,4 | 22,7 | 3,9 | 0,9 | — | 100,0 |
| 1968 | 56,9 | 15,9 | 22,1 | 4,3 | 0,8 | — | 100,0 |
| 1969 | 55,2 | 18,3 | 21,3 | 4,2 | 1,0 | — | 100,0 |
| 3. Elektro · 3. Electrique · 3. Elettrico · 3. Elektro | | | | | | | |
| 1966 | 29,1 | 17,5 | 46,6 | 2,8 | 3,5 | 0,5 | 100,0 |
| 1967 | 26,6 | 16,4 | 51,3 | 2,3 | 3,0 | 0,4 | 100,0 |
| 1968 | 28,5 | 16,0 | 49,9 | 2,2 | 2,0 | 0,5 | 100,0 |
| 1969 | 29,8 | 17,1 | 47,1 | 2,3 | 3,0 | 0,7 | 100,0 |
| 4. Sauerstoffstahl · 4. A l'oxygène pur · 4. All'ossigeno puro · 4. Oxystaal | | | | | | | |
| 1966 | 43,4 | 14,5 | 18,6 | 10,5 | 10,1 | 2,9 | 100,0 |
| 1967 | 46,3 | 13,2 | 17,1 | 8,7 | 10,8 | 3,9 | 100,0 |
| 1968 | 47,3 | 11,5 | 15,1 | 7,2 | 13,9 | 5,0 | 100,0 |
| 1969 | 50,2 | 11,9 | 11,3 | 8,1 | 13,9 | 4,6 | 100,0 |

Anteil der einzelnen Mitgliedstaaten an der Gesamterzeugung der Gemeinschaft an wichtigen Roheisensorten und Rohstahlqualitäten sowie an ausgewählten Walzstahlfertigerzeugnissen

44

Aandeel van elk land van de Gemeenschap in de totale productie van de belangrijkste soorten ruwlijzer en ruwstaal, evenals van de voornaamste groepen walserlijproducten

| Zeit Période Periodo Tijdvak | Deutschland (BR) | France | Italia | Nederland | UEBL · BLEU | | EGKS CECA |
|--|---------------------|--------|--------|-----------|-----------------|------------|--------------|
| | | | | | Belgique·België | Luxembourg | |
| Walzstahlfertigerzeugnisse · Produits finis · Prodotti finiti · Walserlijproducten | | | | | | | |
| 1966 | 39,5 | 24,1 | 16,0 | 3,7 | 11,3 | 5,4 | 100,0 |
| 1967 | 38,6 | 22,9 | 17,8 | 3,7 | 11,7 | 5,3 | 100,0 |
| 1968 | 39,8 | 21,7 | 17,7 | 3,8 | 12,1 | 4,9 | 100,0 |
| 1969 | 40,4 | 21,9 | 16,3 | 3,9 | 12,4 | 5,0 | 100,0 |
| darunter/dont 1. Oberbaumaterial · 1. Matériel de voie di cui/waarvan 1. Materiale ferroviario · 1. Materiaal voor spoorwegen | | | | | | | |
| 1966 | 44,8 | 26,9 | 16,1 | — | 6,1 | 6,1 | 100,0 |
| 1967 | 50,1 | 27,6 | 11,5 | — | 4,2 | 6,6 | 100,0 |
| 1968 | 39,4 | 31,8 | 16,9 | — | 5,3 | 6,6 | 100,0 |
| 1969 | 43,1 | 30,9 | 13,0 | — | 5,2 | 7,8 | 100,0 |
| 2. Schwere Profile · 2. Profils lourds · 2. Profilati pesanti · 2. Zware profielen | | | | | | | |
| 1966 | 44,9 | 23,2 | 6,5 | — | 9,6 | 15,8 | 100,0 |
| 1967 | 41,6 | 23,1 | 9,1 | — | 10,3 | 15,9 | 100,0 |
| 1968 | 41,1 | 23,0 | 9,1 | — | 12,0 | 14,8 | 100,0 |
| 1969 | 40,0 | 22,2 | 8,5 | — | 13,4 | 15,9 | 100,0 |
| 3. Flacherzeugnisse · 3. Produits plats · 3. Prodotti piatti · 3. Platte producten | | | | | | | |
| 1966 | 39,5 | 23,8 | 16,2 | 5,9 | 10,8 | 3,8 | 100,0 |
| 1967 | 39,3 | 22,4 | 17,5 | 5,6 | 11,5 | 3,6 | 100,0 |
| 1968 | 41,8 | 20,2 | 17,0 | 5,7 | 12,0 | 3,3 | 100,0 |
| 1969 | 42,0 | 20,8 | 15,5 | 5,6 | 12,7 | 3,4 | 100,0 |
| 4. Walzdraht · 4. Fil machine · 4. Vergella · 4. Walsdraad | | | | | | | |
| 1966 | 40,4 | 29,7 | 9,7 | 2,7 | 13,9 | 3,6 | 100,0 |
| 1967 | 40,8 | 27,6 | 11,1 | 2,9 | 13,8 | 3,8 | 100,0 |
| 1968 | 40,8 | 28,0 | 10,5 | 3,4 | 12,7 | 4,6 | 100,0 |
| 1969 | 42,8 | 27,8 | 10,5 | 2,8 | 11,1 | 5,0 | 100,0 |
| 5. Stabstahl · 5. Aciers marchands · 5. Laminati mercantili · 5. Staafstaal | | | | | | | |
| 1966 | 34,3 | 22,7 | 21,8 | 1,4 | 13,1 | 6,7 | 100,0 |
| 1967 | 31,3 | 21,8 | 25,0 | 1,8 | 13,7 | 6,5 | 100,0 |
| 1968 | 31,8 | 21,3 | 25,1 | 1,8 | 13,9 | 6,1 | 100,0 |
| 1969 | 33,5 | 21,1 | 23,9 | 2,1 | 13,9 | 5,6 | 100,0 |



Teil I : Eisenschaffende Industrie

1^{re} Partie: Sidérurgie proprement dite

I Parte: Siderurgia propriamente detta

I^e Deel: IJzer- en staalproducerende industrie

III

**Beschäftigte und Löhne
in der Eisen- und Stahlindustrie**

Occupazione e salari nella siderurgia

Emploi et salaires dans la sidérurgie

Bezetting en lonen in de IJzer- en staalindustrie

Évolution de la main-d'œuvre inscrite dans l'industrie sidérurgique

Evoluzione della mano d'opera iscritta nell'industria siderurgica

| Monatsende Fin du mois Fine del mese Einde van de maand | Deutschland (BR) | France | Italia | Nederland | Belgique - België | Luxembourg |
|--|------------------|---------|--------|-----------|-------------------|------------|
| A) Ouvriers - Operai - Arbeiter - Arbeiders (a) | | | | | | |
| 1966 XII | 186 581 | 117 069 | 57 093 | 11 941 | 47 699 | 19 566 |
| 1967 XII | 177 822 | 111 036 | 56 433 | 11 910 | 47 497 | 19 286 |
| 1968 XII | 178 801 | 107 115 | 55 992 | 12 355 | 48 275 | 19 120 |
| 1969 XII | 181 209 | 109 962 | 58 209 | 13 387 | 50 023 | 19 332 |
| 1969 VII | 179 596 | 107 948 | 57 905 | 12 792 | 49 161 | 19 163 |
| VIII | 179 190 | 108 795 | 58 024 | 13 008 | 49 047 | 19 134 |
| IX | 179 092 | 108 970 | 58 204 | 13 177 | 49 107 | 19 274 |
| X | 180 141 | 109 268 | 58 206 | 13 343 | 49 439 | 19 295 |
| XI | 181 310 | 109 750 | 58 340 | 13 374 | 49 690 | 19 339 |
| XII | 181 209 | 109 962 | 58 209 | 13 387 | 50 023 | 19 332 |
| 1970 I | 182 021 | 109 347 | 58 392 | 13 449 | 50 157 | 19 324 |
| II | 182 727 | 109 948 | 58 971 | 13 485 | 50 406 | 19 429 |
| III | 183 245 | 109 822 | 59 803 | 13 560 | 50 530 | 19 588 |
| IV | 182 573 | 110 019 | 60 466 | 13 701 | 50 630 | 19 684 |
| V | 182 388 | 110 043 | 60 798 | | 50 633 | 19 738 |
| VI | 182 550 | 110 657 | 61 480 | | 50 710 | 19 768 |
| VII | 183 965 | | 62 299 | | 50 836 | 19 821 |
| VIII | 183 583 | | | | 50 661 | |
| B) Employés - Impiegati - Angestellte - Beambten | | | | | | |
| 1965 XII | 42 652 | 30 500 | 11 026 | 6 415 | 9 077 | 2 762 |
| 1966 XII | 42 843 | 29 763 | 11 248 | 6 466 | 9 485 | 2 800 |
| 1967 XII | 41 916 | 29 649 | 11 250 | 6 523 | 9 363 | 2 746 |
| 1968 XII | 43 718 | 29 514 | 11 319 | 6 849 | 9 258 | 2 776 |
| 1969 XII | 45 316 | 32 660 | 11 987 | 7 263 | 9 481 | 2 964 |
| 1969 VII | 44 295 | 31 620 | 11 738 | 7 148 | 9 417 | 2 933 |
| VIII | 44 579 | 31 865 | 11 814 | 7 148 | 9 422 | 2 947 |
| IX | 44 713 | 31 977 | 11 860 | 7 214 | 9 448 | 2 950 |
| X | 44 972 | 32 300 | 11 922 | 7 243 | 9 464 | 2 947 |
| XI | 45 282 | 32 469 | 11 988 | 7 272 | 9 478 | 2 955 |
| XII | 45 316 | 32 660 | 11 987 | 7 263 | 9 481 | 2 964 |
| 1970 I | 45 869 | 33 449 | 12 107 | 7 313 | 9 591 | 2 981 |
| II | 45 945 | 34 020 | 12 192 | 7 353 | 9 627 | 2 982 |
| III | 46 224 | 34 521 | 12 282 | 7 386 | 9 644 | 2 981 |
| IV | 46 247 | 34 795 | 12 414 | 7 401 | 9 663 | 2 981 |
| V | 46 650 | 35 037 | 12 494 | | 9 702 | 2 978 |
| VI | 46 806 | 35 232 | 12 706 | | 9 653 | 2 984 |
| VII | 47 727 | | 12 870 | | 9 734 | 2 995 |
| VIII | 47 856 | | | | 9 782 | |

(a) Les ouvriers inscrits dans l'industrie sidérurgique (au sens du traité) sont les ouvriers liés aux entreprises par un contrat de travail prévoyant une rémunération horaire ou journalière (poste)

(b) Y compris les mouvements de main-d'œuvre entre usines de la même société

(a) Operai iscritti nell'industria siderurgica (ai sensi del Trattato) sono gli operai legati alle imprese da un contratto di lavoro, la cui retribuzione è determinata su base oraria o giornaliera (per turno)

(b) Ivi compresi i movimenti della mano d'opera fra stabilimenti della stessa società

Entwicklung der eingeschriebenen Beschäftigten in der Eisen- und Stahlindustrie

Ontwikkeling van het aantal ingeschreven werknemers in de IJzer- en staalindustrie

45

| Arbeiter Ouvriers Operai Arbeiders | Lehrlinge Apprentis Apprendisti Leerlingen | Angestellte Employés Impiegati Beambten | | Beschäftigte Insgesamt Main-d'œuvre totale Mano d'opera totale Totaal werknemers | Arbeitskräftebewegung (Arbeiter) (b) Mouvement de la main-d'œuvre (ouvriers) (b) Movimento della mano d'opera (operai) (b) Arbeidsverloop (Arbeiders) (b) | | | Monatsende Fin du mois Fine del mese Einde van de maand |
|---|---|--|--|---|--|---|-------|--|
| | | Insgesamt Total Totale Totaal | darunter Frauen dont femmes di cui donne waarvan vrouwen | | Zugänge Arrivées Arrivi Aangenomen arbeiders | Abgänge · Départs Partenze · Afgevoerd personeel | | |
| EGKS · CECA | | | | | EGKS · CECA | | | |
| 1 | 2 | 3 | 4 | 5 (1 + 2 + 3) | 6 | 7 | 8 | |
| 439 949 | 13 355 | 102 605 | 15 134 | 555 909 | 1 861 | 5 656 | 804 | XII 1966 |
| 423 984 | 10 918 | 101 447 | 14 837 | 536 349 | 2 264 | 4 690 | 1 212 | XII 1967 |
| 421 658 | 9 616 | 103 434 | 15 484 | 534 708 | 3 220 | 4 084 | 572 | XII 1968 |
| 432 122 | 8 889 | 109 671 | 16 751 | 550 682 | 4 694 | 4 375 | 502 | XII 1969 |
| 424 817 | 10 896 | 102 354 | 14 855 | 538 067 | 5 892 | 5 059 | 626 | I 1968 |
| 424 124 | 11 147 | 102 864 | 15 089 | 538 135 | 3 444 | 4 137 | 804 | II |
| 423 009 | 10 895 | 102 879 | 15 123 | 536 783 | 3 723 | 4 838 | 731 | III |
| 422 814 | 9 833 | 103 473 | 15 342 | 536 120 | 5 276 | 5 471 | 871 | IV |
| 422 355 | 9 761 | 103 444 | 15 159 | 535 560 | 3 895 | 4 354 | 757 | V |
| 420 951 | 9 721 | 103 265 | 15 548 | 533 937 | 3 856 | 5 260 | 756 | VI |
| 421 391 | 9 770 | 103 097 | 15 399 | 534 258 | 6 264 | 5 824 | 869 | VII |
| 421 397 | 11 239 | 103 511 | 15 396 | 536 147 | 5 060 | 5 054 | 634 | VIII |
| 420 586 | 11 060 | 103 256 | 15 311 | 534 902 | 5 867 | 6 678 | 1 016 | IX |
| 321 863 | 9 772 | 103 340 | 15 445 | 534 975 | 6 668 | 5 391 | 610 | X |
| 422 522 | 9 631 | 103 397 | 15 496 | 535 550 | 4 875 | 4 216 | 518 | XI |
| 421 658 | 9 616 | 103 434 | 15 484 | 534 708 | 3 220 | 4 084 | 572 | XII |
| 422 288 | 9 590 | 104 075 | 15 596 | 535 953 | 6 809 | 6 179 | 696 | I 1969 |
| 423 111 | 9 602 | 104 527 | 15 644 | 537 240 | 6 066 | 5 243 | 664 | II |
| 422 718 | 9 518 | 104 606 | 15 694 | 536 842 | 5 827 | 6 220 | 817 | III |
| 423 276 | 8 629 | 105 296 | 15 846 | 537 201 | 6 913 | 6 355 | 650 | IV |
| 424 078 | 8 628 | 105 859 | 15 929 | 538 565 | 6 090 | 5 288 | 573 | V |
| 425 081 | 8 597 | 106 476 | 16 149 | 540 154 | 6 340 | 5 337 | 706 | VI |
| 426 565 | 8 626 | 107 151 | 16 194 | 542 442 | 8 109 | 6 625 | 699 | VII |
| 427 198 | 8 858 | 107 775 | 16 376 | 543 831 | 7 465 | 6 828 | 711 | VIII |
| 427 824 | 10 218 | 108 162 | 16 543 | 546 204 | 7 788 | 7 162 | 803 | IX |
| 429 692 | 9 275 | 108 848 | 16 506 | 547 815 | 8 020 | 6 152 | 677 | X |
| 431 803 | 9 090 | 109 444 | 16 777 | 550 337 | 6 034 | 3 093 | 498 | XI |
| 432 122 | 8 889 | 109 671 | 16 751 | 550 682 | 4 694 | 4 375 | 502 | XII |
| 432 690 | 8 871 | 111 310 | 16 782 | 552 871 | 7 829 | 7 261 | 739 | I 1970 |
| 434 966 | 8 861 | 112 119 | 17 020 | 555 946 | 9 436 | 7 160 | 696 | II |
| 436 548 | 8 677 | 113 038 | 17 052 | 558 263 | 7 525 | 5 943 | 683 | III |
| 437 073 | 8 493 | 113 681 | 17 296 | 559 247 | 7 210 | 6 685 | 758 | IV |

(a) Eingeschriebene Arbeiter in der Eisen- und Stahlindustrie (im Sinne des Vertrages) sind Arbeiter, die hauptberuflich in einem arbeitsvertraglichen Verhältnis zum Unternehmen stehen und deren Bezahlung auf stündlicher oder täglicher Basis (Schicht) erfolgt.

(b) Einschließlich der Arbeitskräftebewegung zwischen Werken derselben Gesellschaft

(a) Ingeschreven arbeiders in de IJzer- en staalindustrie zijn arbeiders, die op arbeidscontract in dienst van de onderneming staan en op uur- of dagloon (in ploegen) werken

(b) Met inbegrip van de mutaties tussen fabrieken van een zelfde maatschappij

Nombre d'ouvriers présents, par service, dans l'ensemble de la Communauté

Numero di operai presenti, ripartiti per reparto nell'insieme della Comunità

Zahl der anwesenden Arbeiter nach Produktionsstätten in der Gemeinschaft insgesamt

Aantal aanwezige arbeiders per produktieafdeling voor de Gemeenschap als geheel

| Eisen- und Stahlindustrie in der Abgrenzung des Vertrages Industria sidérurgique au sens du traité Industria siderurgica al sensi del trattato Ijzer- en staalindustrie in de zin van het Verdrag | 1966 31.12 | 1967 31.12 | 1968 31.12 | 1969 31.12 | 1970 31.3 |
|--|---|---|---|--|--|
| Hüttenkokerelen · Cokeries sidérurgiques Cokerie siderurgiche · Cokesfabrieken bij de hoogovens | 6 956 | 6 539 | 6 246 | 6 547 | 7 552 |
| Hochofenwerke (a) · Hauts fourneaux (a) Altiforni (a) · Hoogovenbedrijven (a) | 30 427 | 29 703 | 30 917 | 30 603 | 32 030 |
| Stahlwerke { Thomas SM · Martin · Martin · S.M. Aciéries { Elektro · Electriques · Elettriche · Elektro Acciaierie { Sonstige · Autres · Altre · Andere Staalabrieken { Zusammen · Total · Totale · Totaal | 17 336 20 297 14 861 3 248 55 742 | 14 939 18 933 15 192 5 123 54 187 | 12 759 18 985 15 601 8 859 56 194 | 11 083 18 152 15 804 11 366 56 405 | 10 808 19 292 16 861 12 669 59 630 |
| Warmwalzwerke · Laminaires à chaud Laminatoi a caldo · Warmwalserijen | 119 147 | 114 002 | 115 792 | 112 838 | 118 091 |
| Kaltwalzwerke · Laminaires à froid Laminatoi a freddo · Koudwalserijen | 18 816 | 18 800 | 21 033 | 21 629 | 22 505 |
| Walzwerke zusammen · Ensemble des laminaires Totale laminatoi · Walserijen te zamen | 137 963 | 132 802 | 136 825 | 134 467 | 140 596 |
| Verzinneret, Verzinkeret, Verbleieret Etamage, galvanisation, plombage Stagnatura, zincatura, piombatura Installaties voor vertinnen, verzinken, verloten | 5 093 | 5 256 | 6 170 | 6 747 | 6 698 |
| Selbständige Hilfs- und Nebenbetriebe Services auxiliaires et annexes autonomes Servizi ausiliari e annessi autonomi Zelfstandige hulp- en nevenbedrijven | 162 224 | 157 870 | 144 697 | 138 571 | 145 523 |
| Arbeiter in der Verwaltung · Ouvriers de l'administration Operai dell'amministrazione · Arbeiders bij de administratie | 6 699 | 6 256 | 6 399 | 6 798 | 7 162 |
| Arbeiter insgesamt · Total général ouvriers Totale generale operai · Arbeiders totaal | 405 104 | 392 713 | 387 448 | 380 138 | 399 191 |
| darunter Frauen · dont femmes di cui donne · waarvan vrouwen | 6 489 | 6 092 | 5 869 | 6 068 | 6 480 |

(a) Y compris fours électriques à fonte et la préparation du minerai
ivi compresi forni elettrici per ghisa e la preparazione del minerale

(a) Einschließlich Elektro-Rohisenwerke und Erzvorbereitung
Met inbegrip van de bedrijven voor de produktie van elektro-ruwijzer en
ertsbereiding

Heures de travail effectuées par les ouvriers

Geleistete Arbeitsstunden der Arbeiter

47

Ore di lavoro effettuate dagli operai

Gewerkte arbeidsuren van de arbeiders

millions d'heures
milioni di ore

In Mio Stunden
in miljoenen uren

| Zeit Période Período Tijdvak | Deutschland (BR) | France | Italia | Nederland | UEBL · BLEU | | EGKS CECA |
|---------------------------------------|---------------------|--------|--------|-----------|-------------------|------------|--------------|
| | | | | | Belgique · België | Luxembourg | |
| 1966 | 359,5 | 253,6 | 113,2 | 22,4 | 98,2 | 38,1 | 885,1 |
| 1967 | 332,1 | 236,1 | 114,6 | 22,0 | 95,9 | 37,5 | 838,3 |
| 1968 | 334,4 | 221,5 | 111,4 | 22,3 | 96,8 | 36,9 | 823,3 |
| 1969 | 343,2 | 220,2 | 105,8 | 23,6 | 99,0 | 37,2 | 829,0 |
| 1966 VII | 30,1 | 19,4 | 9,3 | 1,6 | 6,9 | 3,1 | 70,4 |
| VIII | 29,4 | 16,0 | 8,6 | 1,8 | 7,5 | 2,9 | 66,2 |
| IX | 29,3 | 21,2 | 9,8 | 1,9 | 8,3 | 3,1 | 73,6 |
| X | 29,8 | 22,1 | 9,9 | 2,0 | 8,4 | 3,2 | 75,4 |
| XI | 28,8 | 21,0 | 9,6 | 1,9 | 8,0 | 3,1 | 72,4 |
| XII | 27,2 | 21,8 | 9,8 | 1,9 | 8,2 | 3,2 | 72,1 |
| 1967 I | 29,2 | 22,1 | 9,9 | 1,9 | 8,4 | 3,3 | 74,8 |
| II | 26,8 | 19,9 | 9,2 | 1,8 | 7,8 | 3,1 | 68,6 |
| III | 28,3 | 21,8 | 10,1 | 1,9 | 8,5 | 3,3 | 73,9 |
| IV | 28,0 | 17,3 | 9,3 | 1,8 | 8,2 | 3,2 | 68,3 |
| V | 26,2 | 20,0 | 10,0 | 1,8 | 7,9 | 3,1 | 69,2 |
| VI | 28,0 | 21,0 | 9,8 | 1,8 | 8,3 | 3,1 | 71,9 |
| VII | 27,6 | 17,8 | 9,7 | 1,6 | 6,9 | 3,1 | 66,7 |
| VIII | 27,2 | 15,3 | 8,2 | 1,8 | 7,1 | 2,9 | 62,5 |
| IX | 27,5 | 20,0 | 9,6 | 1,9 | 8,2 | 3,1 | 70,3 |
| X | 28,8 | 21,0 | 10,0 | 1,9 | 8,5 | 3,2 | 73,4 |
| XI | 27,9 | 20,1 | 9,6 | 1,9 | 8,0 | 3,1 | 70,6 |
| XII | 26,6 | 19,7 | 8,9 | 1,9 | 8,1 | 3,1 | 68,2 |
| 1968 I | 26,7 | 20,8 | 9,4 | 1,9 | 8,4 | 3,2 | 70,4 |
| II | 27,3 | 19,7 | 9,4 | 1,8 | 7,9 | 3,0 | 69,1 |
| III | 29,1 | 20,6 | 9,7 | 1,9 | 8,4 | 3,2 | 72,9 |
| IV | 27,7 | 19,6 | 9,4 | 1,8 | 8,1 | 3,1 | 69,5 |
| V | 28,5 | 13,9 | 9,7 | 1,9 | 8,3 | 3,2 | 65,4 |
| VI | 25,4 | 16,0 | 9,1 | 1,8 | 7,9 | 2,9 | 63,1 |
| VII | 28,1 | 18,4 | 9,5 | 1,7 | 7,1 | 3,0 | 67,8 |
| VIII | 28,2 | 14,6 | 8,0 | 1,8 | 7,6 | 2,9 | 63,0 |
| IX | 27,8 | 18,9 | 9,3 | 1,9 | 8,1 | 3,0 | 69,0 |
| X | 30,1 | 20,9 | 10,0 | 2,0 | 8,8 | 3,2 | 75,0 |
| XI | 28,3 | 19,2 | 9,0 | 1,9 | 8,0 | 3,1 | 69,6 |
| XII | 27,2 | 19,0 | 9,0 | 1,9 | 8,3 | 3,0 | 68,4 |
| 1969 I | 29,5 | 20,1 | 9,6 | 1,9 | 8,7 | 3,2 | 73,0 |
| II | 27,1 | 18,3 | 8,8 | 1,8 | 7,9 | 2,9 | 66,8 |
| III | 29,4 | 19,3 | 9,8 | 2,0 | 8,5 | 3,2 | 72,3 |
| IV | 28,1 | 18,7 | 9,2 | 2,0 | 8,3 | 3,1 | 69,4 |
| V | 27,8 | 18,6 | 9,9 | 1,9 | 8,1 | 3,1 | 69,4 |
| VI | 27,6 | 18,8 | 9,3 | 1,9 | 8,3 | 3,0 | 68,9 |
| VII | 28,9 | 17,3 | 9,5 | 1,8 | 7,4 | 3,2 | 68,0 |
| VIII | 28,0 | 13,5 | 7,9 | 1,9 | 7,7 | 2,9 | 61,9 |
| IX | 28,7 | 18,9 | 8,5 | 2,0 | 7,7 | 3,1 | 69,7 |
| X | 30,9 | 20,0 | 7,8 | 2,2 | 8,9 | 3,3 | 73,2 |
| XI | 29,1 | 18,4 | 7,4 | 2,1 | 8,2 | 3,1 | 68,3 |
| XII | 27,9 | 18,2 | 8,2 | 2,1 | 8,5 | 3,1 | 68,1 |
| 1970 I | 29,2 | 19,6 | 9,8 | 2,1 | 8,4 | 3,2 | 72,3 |
| II | 28,5 | 18,4 | 9,2 | 1,9 | 8,0 | 3,0 | 69,0 |
| III | 29,3 | 19,4 | 9,7 | 2,1 | 8,8 | 3,1 | 72,4 |
| IV | 30,4 | 19,6 | 9,6 | 2,0 | 8,9 | 3,2 | 73,7 |
| V | 27,2 | 18,3 | 9,4 | | 8,2 | 3,1 | |
| VI | 28,7 | 19,2 | 9,6 | | 8,4 | 3,1 | |
| VII | 29,6 | | 10,6 | | 7,5 | 3,2 | |

Salaire horaire moyen dans l'industrie sidérurgique au sens du traité (salaire direct) (a)

Durchschnittliche Bruttostundenlöhne in der Eisen- und Stahlindustrie in der Abgrenzung des Vertrages (Direktlohn) (a)

Salario orario medio nell'industria siderurgica ai sensi del trattato (salario diretto) (a)

Gemiddelde bruto-uurlonen in de ijzer- en staalindustrie in de zin van het Verdrag (directe lonen) (a)

| Zeit Période Periodo Tijdvak | Deutschland (BR) | France | Italia | Nederland | Belgique · België | Luxembourg |
|---------------------------------------|---------------------|--------|--------|-----------|-------------------|------------|
| | DM | Ffr. | Lit. | Fl. | Fb. | Fbg |
| 1963 III | 4,14 | 3,48 | 441 | 3,16 | 48,10 | 55,98 |
| VI | 4,38 | 3,58 | 475 | 3,18 | 50,68 | 58,84 |
| IX | 4,29 | 3,62 | 469 | 3,20 | 50,59 | 59,37 |
| XII | 4,45 | 3,67 | 490 | 3,24 | 51,36 | 59,61 |
| 1964 IV | 4,36 | 3,67 | 484 | 3,55 | 53,18 | 61,79 |
| X | 4,64 | 3,80 | 508 | 3,82 | 55,95 | 63,20 |
| 1965 I | 4,77 | 3,91 | 545 | 4,01 | 58,31 | 67,60 |
| IV | 5,04 | 3,88 | 543 | 4,16 | 58,39 | 68,14 |
| X | 4,97 | 4,02 | 559 | 4,10 | 59,93 | 70,02 |
| 1966 I | 4,96 | 4,07 | 575 | 4,32 | 61,98 | 71,06 |
| IV | 5,13 | 4,07 | 579 | 4,36 | 62,32 | 71,05 |
| X | 5,21 | 4,22 | 576 | 4,45 | 65,39 | 73,36 |
| 1967 I | 5,17 | 4,26 | 609 | 4,77 | 64,94 | 72,93 |
| IV | 5,32 | 4,30 | 612 | 4,80 | 67,17 | 73,39 |
| X | 5,33 | 4,42 | 611 | 4,73 | 69,54 | 74,30 |
| 1968 I | 5,39 | 4,47 | 626 | 5,09 | 70,13 | 78,40 |
| IV | 5,55 | 4,55 | 634 | 5,29 | 71,77 | 78,56 |
| X | 5,66 | 5,06 | 638 | 5,10 | 73,59 | 81,83 |
| 1969 I | 5,78 | 5,09 | 672 | 5,64 | 74,14 | 83,52 |
| IV | 6,07 | 5,37 | 703 | 5,83 | 78,41 | 86,56 |
| X | 6,64 | 5,67 | 725 | 5,50 | 81,23 | 86,01 |
| 1970 I | 7,02 | 5,98 | 817 | 6,05 | 82,58 | 97,74 |
| IV | 6,84 | 6,04 | 861 | 6,10 | 85,90 | 101,54 |

(a) Salaire brut directement lié au travail effectif des ouvriers

Salario lordo direttamente dipendente dal lavoro effettuato dagli operai

(a) Direkter Lohn, der in unmittelbarem Zusammenhang mit dem Arbeitseinsatz steht

Directe lonen, die onmiddellijk in verband staan met de effectieve werkprestatie der arbeiders

Teil I: Eisenschaffende Industrie

1^o Partie: Sidérurgie proprement dite

I Parte: Siderurgia propriamente detta

1^o Deel: IJzer- en staalproducerende industrie

IV

**Aufträge und Lieferungen,
Bezüge, Weiterauswalzer
Ordinazioni e consegne,
Arrivi, rilaminatori**

**Commandes et livraisons
Réceptions, Relamineurs
Orders en leveringen,
Aanvoer, Herwalserijen**

Commandes nouvelles, livraisons et carnets de commandes (quantités et indices) pour l'ensemble des usines de la Communauté
Nuove ordinazioni, consegne e carico di ordinazione (quantità e indici) per gli stabilimenti della Comunità

| Zeit Période Periodo Tijdvak | EGKS · CECA | | | Dritte Länder Pays tiers Paesi terzi Derde landen | | Insgesamt Total Totale Totaal | | |
|---------------------------------------|--|--|--|--|--------|--|--------|--------------------|
| | Inlands- markt Marché Intérieur Mercato interno Binnen- landse markt | Übrige Staaten der EGKS Autres pays CECA Altri paesi CECA And. landen der EGKS | Insgesamt Total Totale Totaal | | | | | |
| | 1000 t | | | Ø 1955/56 = 100 | 1000 t | Ø 1955/56 = 100 | 1000 t | Ø 1955/56 = 100 |
| | 1 | 2 | 3 | 4 | 5 | 6 | 7 | 8 |

**I. Auftragselgänge (a) · Commandes nouvelles (a) · Nuove ordinazioni (a) · Nieuwe orders (a)
A) Stahl (b) · Acier (b) · Acciaio (b) · Staal (b)**

| | | | | | | | | |
|----------|--------|--------|--------|-----|--------|-----|--------|-----|
| 1966 | 37 974 | 9 975 | 47 949 | 151 | 12 804 | 149 | 60 753 | 151 |
| 1967 | 37 746 | 10 111 | 47 857 | 151 | 14 964 | 174 | 62 821 | 156 |
| 1968 | 44 000 | 12 604 | 56 604 | 179 | 15 436 | 179 | 72 040 | 179 |
| 1969 | 52 109 | 13 900 | 66 009 | 209 | 13 601 | 158 | 79 610 | 198 |
| 1969 VII | 4 649 | 1 174 | 5 823 | 221 | 983 | 137 | 6 806 | 203 |
| VIII | 3 802 | 952 | 4 754 | 180 | 782 | 109 | 5 536 | 165 |
| IX | 3 887 | 1 012 | 4 899 | 186 | 843 | 118 | 5 742 | 171 |
| X | 3 713 | 1 098 | 4 811 | 182 | 843 | 118 | 5 654 | 169 |
| XI | 3 719 | 984 | 4 703 | 178 | 910 | 127 | 5 613 | 167 |
| XII | 4 614 | 1 436 | 6 059 | 229 | 1 119 | 156 | 7 169 | 214 |
| 1970 I | 4 256 | 1 112 | 5 368 | 203 | 969 | 135 | 6 337 | 189 |
| II | 4 656 | 1 248 | 5 904 | 224 | 868 | 121 | 6 772 | 202 |
| III | 4 834 | 1 193 | 6 027 | 228 | 981 | 137 | 7 008 | 209 |
| IV | 4 019 | 979 | 4 998 | 189 | 925 | 129 | 5 923 | 177 |
| V | 3 862 | 908 | 4 770 | 181 | 821 | 115 | 5 591 | 167 |
| VI | 4 303 | 1 059 | 5 362 | 203 | 1 057 | 147 | 6 419 | 191 |

B) Roh Eisen · Fonte · Ghisa · Ruwijzer

| | | | | | | | | |
|----------|-------|-------|-------|-----|-------|------|-------|-----|
| 1966 | 2 661 | 739 | 3 400 | 64 | 410 | 79 | 3 810 | 66 |
| 1967 | 2 629 | 962 | 3 591 | 70 | 1 135 | 220 | 4 726 | 83 |
| 1968 | 3 535 | 1 006 | 4 541 | 86 | 340 | 65 | 4 881 | 84 |
| 1969 | 3 646 | 1 052 | 4 698 | 89 | 456 | 88 | 5 154 | 89 |
| 1969 VII | 268 | 91 | 359 | 81 | 21 | 49 | 380 | 79 |
| VIII | 169 | 122 | 291 | 66 | 46 | 107 | 337 | 70 |
| IX | 268 | 55 | 323 | 73 | 109 | 253 | 432 | 89 |
| X | 325 | 32 | 357 | 81 | 44 | 102 | 401 | 83 |
| XI | 205 | 55 | 260 | 59 | 46 | 107 | 306 | 63 |
| XII | 403 | 86 | 489 | 111 | 24 | 56 | 513 | 106 |
| 1970 I | 450 | 136 | 586 | 133 | 37 | 86 | 623 | 129 |
| II | 469 | 93 | 562 | 127 | 27 | 63 | 589 | 122 |
| III | 325 | 90 | 415 | 94 | 29 | 67 | 444 | 92 |
| IV | 301 | 88 | 389 | 88 | 29 | 67 | 418 | 86 |
| V | 199 | 54 | 253 | 57 | — 12 | — 28 | 241 | 50 |
| VI | 344 | 77 | 421 | 95 | 34 | 79 | 455 | 94 |

(a) Commandes nettes comprenant toutes les commandes laminables enregistrées, déduction faite des annulations
Ordinazioni nette comprendenti tutte le ordinazioni di laminazioni registrate, deduzione fatta degli annullamenti

(a) Verbuchte Aufträge nach Absetzung der Streichungen

Genoteerde bestellingen na afrek der geannuleerde bestellingen (netto-bestellingen)

| EGKS · CECA | | | | Dritte Länder | | Insgesamt | | III | | Zeit Période Periodo Tijdvak |
|--|--|-----------|--------------------|---------------|--------------------|---------------------------------|--------------------|----------------------------------|--------------------|---------------------------------------|
| Inlands- markt Marché Intérieur Mercato Interno Binnen- landse markt | Öbrige Staaten der EGKS Autres pays CECA Altri paesi CECA And. landen der EGKS | Insgesamt | | Pays tiers | Total | Auftragsbestände insgesamt | | Carnets de commande total | | |
| | | Total | Total | Paesi terzi | Totale | Carico di ordinazione totale | | Stand der bestellingen totaal | | |
| | | 1000 t | ∅ 1955/56 = 100 | 1000 t | ∅ 1955/56 = 100 | 1000 t | ∅ 1955/56 = 100 | 1000 t | ∅ 1955/56 = 100 | |
| 9 | 10 | 11 | 12 | 13 | 14 | 15 | 16 | 17 | 18 | |

II. Lieferungen · Livraisons · Consegne · Leveringen

A) Stahl (b) · Acier (b) · Acciaio (b) · Staal (b)

| | | | | | | | | | | |
|--------|--------|--------|-----|--------|-----|--------|-----|--------|-----|----------|
| 38 231 | 10 076 | 48 307 | 155 | 12 345 | 158 | 60 652 | 156 | 9 570 | 67 | 1966 |
| 38 398 | 10 357 | 48 755 | 157 | 14 650 | 187 | 63 405 | 163 | 9 928 | 69 | 1967 |
| 42 216 | 11 849 | 54 065 | 174 | 14 977 | 191 | 69 042 | 178 | 12 874 | 90 | 1968 |
| 49 779 | 13 098 | 62 877 | 202 | 13 654 | 175 | 76 531 | 197 | 16 000 | 112 | 1969 |
| 4 277 | 1 032 | 5 309 | 205 | 1 066 | 163 | 6 375 | 197 | 18 064 | 126 | VII 1969 |
| 3 587 | 926 | 4 513 | 174 | 1 025 | 157 | 5 538 | 171 | 18 039 | 126 | VIII |
| 4 396 | 1 119 | 5 515 | 213 | 1 123 | 172 | 6 638 | 205 | 17 207 | 120 | IX |
| 4 526 | 1 221 | 5 747 | 222 | 1 208 | 185 | 6 955 | 215 | 15 955 | 112 | X |
| 4 114 | 1 120 | 5 234 | 202 | 1 005 | 154 | 6 239 | 193 | 15 413 | 108 | XI |
| 4 111 | 1 158 | 5 269 | 204 | 1 091 | 167 | 6 360 | 196 | 16 080 | 113 | XII |
| 4 504 | 1 234 | 5 738 | 222 | 967 | 148 | 6 705 | 207 | 15 886 | 111 | I 1970 |
| 4 383 | 1 114 | 5 497 | 212 | 882 | 135 | 6 379 | 197 | 16 394 | 115 | II |
| 4 569 | 1 260 | 5 829 | 225 | 980 | 150 | 6 809 | 210 | 16 704 | 117 | III |
| 4 712 | 1 261 | 5 973 | 231 | 1 078 | 165 | 7 051 | 218 | 15 465 | 108 | IV |
| 4 142 | 1 123 | 5 265 | 203 | 943 | 145 | 6 208 | 192 | 14 863 | 104 | V |
| 4 383 | 1 179 | 5 562 | 215 | 1 064 | 163 | 6 626 | 204 | 14 611 | 102 | VI |

B) Roheisen · Fonte · Ghisa · Ruwizjer

| | | | | | | | | | | |
|-------|-----|-------|-----|-------|-----|-------|-----|-------|-----|----------|
| 2 669 | 686 | 3 355 | 67 | 433 | 92 | 3 788 | 69 | 640 | 83 | 1966 |
| 2 563 | 882 | 3 445 | 68 | 1 080 | 231 | 4 512 | 82 | 902 | 117 | 1967 |
| 3 297 | 965 | 4 262 | 85 | 427 | 92 | 4 689 | 85 | 1 148 | 149 | 1968 |
| 3 668 | 985 | 4 653 | 93 | 408 | 87 | 5 061 | 92 | 1 269 | 165 | 1969 |
| 279 | 89 | 368 | 88 | 16 | 41 | 384 | 84 | 1 342 | 175 | VII 1969 |
| 242 | 92 | 334 | 80 | 41 | 105 | 375 | 82 | 1 303 | 169 | VIII |
| 320 | 91 | 411 | 98 | 43 | 110 | 454 | 99 | 1 305 | 170 | IX |
| 330 | 74 | 404 | 96 | 45 | 115 | 449 | 98 | 1 277 | 166 | X |
| 325 | 68 | 393 | 94 | 28 | 72 | 421 | 92 | 1 183 | 154 | XI |
| 319 | 76 | 395 | 94 | 44 | 113 | 439 | 96 | 1 269 | 165 | XII |
| 322 | 94 | 416 | 99 | 23 | 59 | 439 | 96 | 1 482 | 193 | I 1970 |
| 296 | 89 | 385 | 92 | 27 | 69 | 412 | 89 | 1 338 | 174 | II |
| 330 | 88 | 418 | 100 | 39 | 100 | 457 | 100 | 1 315 | 171 | III |
| 351 | 85 | 436 | 104 | 34 | 87 | 470 | 103 | 1 267 | 165 | IV |
| 252 | 82 | 334 | 80 | 40 | 103 | 374 | 82 | 1 083 | 141 | V |
| 301 | 85 | 386 | 92 | 31 | 79 | 417 | 91 | 1 105 | 144 | VI |

(b) Produits finis et finals, lingots, demi-produits et coils en acier ordinaire (excepté pour relaminage dans la Communauté)

(b) Walzstahlfertigerzeugnisse und weiterverarbeitete Fertigerzeugnisse Blöcke, Halbzeug und Warmbreitband aus Massenzahl (ohne zum Weiterauswalzen in der Gemeinschaft bestimmte Mengen)

Prodotti finiti e terminali, lingotti, semilavorati e coils in acciaio comune, ad eccezione del materiale destinato alla rilaminazione nella Comunità

Walserijprodukten en verder bewerkte walserijprodukten, blokken, half-fabrikkat en warmgew. breedband uit gewoon staal (materiaal bestemd voor uitwalzing in de Gemeenschap niet inbegrepen)

Réceptions des usines en produits de relaminage
par provenanceArrivi di prodotti per rilaminazione agli stabilimenti,
a seconda della provenienzaBezüge der Werke an Erzeugnissen zum Weiter-
auswalzen nach der HerkunftAanvoer bij de bedrijven van produkten bestemd voor
uitwalsing, naar land van herkomst

1000 t

EGKS . CECA

| Zeit Période Periodo Tijdvak | Herkunft · Provenance · Provenienza · Herkomst | | | | | | | | | Insgesamt Total Totale Totaal |
|--|--|--|--|--------|--------|------------|--------------|--|--|--|
| | And. Werke d. Gesellsch. Aut. usines d.l. société Alt. stabil. d. società And. bedrij- ven v.d. maatsch. | And. Gesell- sch. d. Landes Aut. sociétés du pays Alt. società d. paese And. maatsch. In eigen land | Andere Länder der Gemeinschaft (a) Autres pays de la Communauté (a) Altri paesi della Comunità (a) Andere landen van de Gemeenschap (a) | | | | | Dritte Länder Pays tiers Paesi terzi Derde landen | Insgesamt Total Totale Totaal | |
| | | | Deutsch- land (BR) | France | Italia | Niederland | UEBL BLEU | | | |
| | 1 | 2 | 3 | 4 | 5 | 6 | 7 | 8 | 9 | |
| Biöcke · Lingots · Lingotti · Blokken | | | | | | | | | | |
| 1966 | 2 149 | 1 756 | 4 | 95 | 4 | 68 | 67 | 238 | 120 | 4 263 |
| 1967 | 2 297 | 1 764 | 31 | 99 | 5 | 94 | 58 | 287 | 377 | 4 725 |
| 1968 | 2 184 | 2 057 | 34 | 114 | — | 50 | 18 | 216 | 121 | 4 578 |
| 1969 | 2 340 | 2 690 | 65 | 124 | 0 | 111 | 51 | 351 | 97 | 5 478 |
| 1969 1 | 574 | 557 | 14 | 35 | — | 25 | 8 | 82 | 11 | 1 224 |
| 2 | 510 | 655 | 16 | 34 | — | 68 | 9 | 127 | 8 | 1 300 |
| 3 | 633 | 710 | 17 | 24 | 0 | 16 | 18 | 75 | 29 | 1 447 |
| 4 | 621 | 768 | 18 | 32 | — | 2 | 16 | 68 | 47 | 1 504 |
| 1970 1 | 640 | 747 | 12 | 32 | — | — | 12 | 56 | 96 | 1 539 |
| 2 | 762 | 1 000 | 12 | 43 | 0 | 19 | 16 | 90 | 124 | 1 976 |
| Halbzeug · Demi-produits · Semilavorati · Halffabrikaat | | | | | | | | | | |
| 1966 | 4 944 | 5 236 | 384 | 119 | 1 | 80 | 343 | 927 | 83 | 11 190 |
| 1967 | 5 294 | 5 003 | 488 | 111 | 3 | 35 | 330 | 967 | 168 | 11 432 |
| 1968 | 6 286 | 5 553 | 412 | 88 | 15 | 201 | 377 | 1 093 | 168 | 13 100 |
| 1969 | 7 214 | 6 447 | 517 | 133 | 14 | 177 | 433 | 1 274 | 351 | 15 286 |
| 1969 1 | 1 908 | 1 535 | 130 | 21 | 0 | 69 | 100 | 320 | 70 | 3 833 |
| 2 | 1 836 | 1 551 | 125 | 34 | 1 | 67 | 92 | 319 | 58 | 3 764 |
| 3 | 1 751 | 1 675 | 142 | 25 | 1 | 21 | 124 | 313 | 99 | 3 838 |
| 4 | 1 721 | 1 685 | 121 | 52 | 12 | 19 | 117 | 321 | 122 | 3 849 |
| 1970 1 | 1 606 | 1 697 | 123 | 93 | 9 | 2 | 104 | 331 | 195 | 3 829 |
| 2 | 1 613 | 1 721 | 93 | 77 | 5 | 6 | 109 | 290 | 330 | 3 954 |
| Warmbreitband · Coils · Coils · Warmgewalst breedband | | | | | | | | | | |
| 1966 | 3 971 | 4 266 | 250 | 69 | 6 | 222 | 238 | 785 | 636 | 9 658 |
| 1967 | 4 568 | 4 360 | 224 | 56 | 21 | 237 | 202 | 740 | 700 | 10 368 |
| 1968 | 5 352 | 4 879 | 304 | 56 | 39 | 180 | 228 | 807 | 885 | 11 923 |
| 1969 | 5 677 | 5 869 | 328 | 42 | 8 | 221 | 246 | 845 | 1 240 | 13 631 |
| 1969 1 | 1 577 | 1 456 | 110 | 8 | 3 | 39 | 70 | 230 | 224 | 3 487 |
| 2 | 1 401 | 1 539 | 117 | 4 | 2 | 46 | 53 | 222 | 481 | 3 643 |
| 3 | 1 338 | 1 413 | 57 | 11 | 1 | 54 | 44 | 167 | 263 | 3 181 |
| 4 | 1 386 | 1 436 | 43 | 19 | 2 | 83 | 79 | 226 | 273 | 3 321 |
| 1970 1 | 1 552 | 1 442 | 49 | 10 | 1 | 128 | 80 | 268 | 309 | 3 571 |
| 2 | 1 794 | 1 479 | 44 | 6 | 2 | 117 | 97 | 266 | 384 | 3 923 |
| Insgesamt · Total · Totale · Totaal | | | | | | | | | | |
| 1966 | 11 064 | 11 258 | 638 | 283 | 11 | 370 | 648 | 1 950 | 839 | 25 111 |
| 1967 | 12 159 | 11 127 | 743 | 266 | 29 | 366 | 590 | 1 994 | 1 245 | 26 525 |
| 1968 | 13 822 | 12 489 | 750 | 258 | 54 | 431 | 623 | 2 116 | 1 174 | 29 601 |
| 1969 | 15 231 | 15 006 | 910 | 299 | 22 | 509 | 730 | 2 470 | 1 688 | 34 395 |
| 1969 1 | 4 059 | 3 548 | 254 | 64 | 3 | 133 | 178 | 632 | 305 | 8 544 |
| 2 | 3 747 | 3 745 | 258 | 72 | 3 | 181 | 154 | 668 | 547 | 8 707 |
| 3 | 3 722 | 3 798 | 216 | 60 | 2 | 91 | 186 | 555 | 391 | 8 466 |
| 4 | 3 728 | 3 889 | 182 | 103 | 14 | 104 | 212 | 615 | 442 | 8 674 |
| 1970 1 | 3 798 | 3 886 | 184 | 135 | 10 | 130 | 196 | 655 | 600 | 8 939 |
| 2 | 4 169 | 4 200 | 149 | 126 | 7 | 142 | 222 | 646 | 838 | 9 853 |

(a) Ces données représentent les livraisons de chaque pays de la CECA aux
autres pays de la CECAQuesti dati rappresentano le consegne di ogni singolo paese della Comunità
agli altri paesi della Comunità(a) Diese Angaben stellen die Lieferungen eines jeden Landes der Gemeinschaft
in die übrigen Länder der Gemeinschaft darDeze cijfers geven de leveringen weer van elk land van de Gemeenschap
naar de andere landen van de EGKS

Réceptions des usines en produits de relaminage par provenance

Arrivi di prodotti per rilaminazione agli stabilimenti, a seconda della provenienza

Bezüge der Werke an Erzeugnissen zum Weiterauswalzen nach der Herkunft

Aanvoer bij de bedrijven van produkten bestemd voor uitwalsing, naar land van herkomst

51

DEUTSCHLAND (BR)

1000 t

| Zeit Période Periodo Tijdvak | Herkunft · Provenance · Provenienza · Herkomst | | | | | | | | Insgesamt Total Totale Totaal |
|--|---|---|--|--------|-----------|--------------|--|---|--|
| | And. Werke d. Gesellsch. Autr. usines de la société Alt. stabil. d. società And. bedrijf. v. d. maatsch. | Andere Gesellsch. d. Landes Autr. sociétés du pays Alt. società d. paese Andere maatsch. in eigen land | Andere Länder der Gemeinschaft Autres pays de la Communauté Altri paesi della Comunità Andere landen van de Gemeenschap | | | | | Dritte Länder Pays tiers Paes terzi Derde landen | |
| | | | France | Italia | Nederland | UEBL BLEU | Insgesamt Total Totale Totaal | | |
| | | | | | | | | | |
| Blöcke · Lingots · Lingotti · Blokken | | | | | | | | | |
| 1966 | 411 | 576 | — | 4 | — | — | 4 | 14 | 1 005 |
| 1967 | 463 | 531 | 0 | 5 | 39 | — | 44 | 27 | 1 065 |
| 1968 | 393 | 953 | 20 | — | 38 | 5 | 63 | 80 | 1 489 |
| 1969 | 522 | 1 307 | 8 | 0 | 101 | 1 | 110 | 73 | 2 012 |
| 1969 1 | 136 | 274 | 5 | — | 25 | — | 30 | 3 | 443 |
| 2 | 126 | 339 | 2 | — | 58 | — | 60 | 1 | 526 |
| 3 | 130 | 346 | — | 0 | 16 | 1 | 17 | 28 | 521 |
| 4 | 130 | 348 | 1 | — | 2 | — | 3 | 41 | 522 |
| 1970 1 | 183 | 428 | 0 | — | — | 4 | 4 | 91 | 706 |
| 2 | 233 | 664 | 0 | — | 19 | 12 | 31 | 85 | 1 013 |
| Halbzeug · Demi-produits · Semilavorati · Halffabrikaat | | | | | | | | | |
| 1966 | 2 785 | 3 263 | 53 | — | 74 | 185 | 312 | 16 | 6 376 |
| 1967 | 2 912 | 2 954 | 46 | — | 34 | 147 | 227 | 4 | 6 097 |
| 1968 | 3 375 | 3 159 | 42 | 15 | 167 | 191 | 415 | 20 | 6 969 |
| 1969 | 4 235 | 3 505 | 15 | 14 | 115 | 264 | 408 | 60 | 8 208 |
| 1969 1 | 1 082 | 793 | 6 | 0 | 65 | 58 | 129 | 19 | 2 023 |
| 2 | 1 022 | 803 | 7 | 1 | 44 | 51 | 103 | 15 | 1 943 |
| 3 | 1 069 | 941 | 1 | 1 | 6 | 74 | 82 | 16 | 2 108 |
| 4 | 1 063 | 967 | 1 | 12 | — | 81 | 94 | 10 | 2 134 |
| 1970 1 | 922 | 991 | 3 | 9 | 0 | 64 | 76 | 19 | 2 008 |
| 2 | 909 | 967 | 1 | 5 | — | 66 | 72 | 69 | 2 017 |
| Warmbreitband · Coils · Coils · Warmgewalst breedband | | | | | | | | | |
| 1966 | 160 | 2 012 | 21 | — | — | 1 | 22 | 442 | 2 636 |
| 1967 | 578 | 1 741 | 24 | — | — | 1 | 25 | 489 | 2 833 |
| 1968 | 656 | 2 305 | 26 | — | 6 | 14 | 46 | 596 | 3 603 |
| 1969 | 677 | 2 809 | 26 | — | 1 | 2 | 29 | 646 | 4 161 |
| 1969 1 | 170 | 681 | 8 | — | — | 1 | 9 | 127 | 987 |
| 2 | 167 | 676 | 4 | — | 1 | — | 5 | 179 | 1 027 |
| 3 | 167 | 732 | 8 | — | — | 0 | 8 | 160 | 1 067 |
| 4 | 173 | 720 | 6 | — | — | 1 | 7 | 180 | 1 080 |
| 1970 1 | 326 | 590 | 7 | — | — | 2 | 9 | 167 | 1 092 |
| 2 | 402 | 578 | 6 | — | — | 3 | 9 | 206 | 1 195 |
| Insgesamt · Total · Totale · Totaal | | | | | | | | | |
| 1966 | 3 356 | 5 851 | 74 | 4 | 74 | 186 | 338 | 472 | 10 017 |
| 1967 | 3 953 | 5 226 | 70 | 5 | 73 | 148 | 296 | 520 | 9 995 |
| 1968 | 4 424 | 6 417 | 88 | 15 | 211 | 210 | 524 | 696 | 12 061 |
| 1969 | 5 434 | 7 621 | 49 | 14 | 217 | 267 | 547 | 780 | 14 382 |
| 1969 1 | 1 388 | 1 748 | 19 | 0 | 90 | 59 | 168 | 149 | 3 453 |
| 2 | 1 315 | 1 818 | 13 | 1 | 103 | 51 | 168 | 195 | 3 496 |
| 3 | 1 366 | 2 019 | 9 | 1 | 22 | 75 | 107 | 204 | 3 696 |
| 4 | 1 366 | 2 035 | 8 | 12 | 2 | 82 | 104 | 231 | 3 736 |
| 1970 1 | 1 431 | 2 009 | 10 | 9 | 0 | 70 | 89 | 277 | 3 806 |
| 2 | 1 544 | 2 209 | 7 | 5 | 19 | 81 | 112 | 360 | 4 225 |

Réceptions des usines en produits de relaminage
par provenanceArrivi di prodotti per rilaminazione agli stabilimenti,
a seconda della provenienzaBezüge der Werke an Erzeugnissen zum Weiter-
auswalzen nach der HerkunftAanvoer bij de bedrijven van produkten bestemd voor
uitwalsing, naar land van herkomst

1000 t

FRANCE

| Zeit Période Periodo Tijdvak | Herkunft · Provenance · Provenienza · Herkomst | | | | | | | | Insgesamt Total Totale Totaal |
|--|--|---|--|--------|-----------|--------------|--|--|--|
| | And. Werke d. Gesellsch. Autr. usines de la société Alt. stabil. d. società And bedrijf. v. d. maatsch. | Andere Gesellsch. d. Landes Autr. sociétés du pays Alt. società d. paese Andere maatsch. in eigen land | Andere Länder der Gemeinschaft Autres pays de la Communauté Altri paesi della Comunità Andere landen van de Gemeenschap | | | | | Dritte Länder Pays tiers Paesi terzi Derde landen | |
| | | | Deutsch- land (BR) | Italia | Nederland | UEBL BLEU | Insgesamt Total Totale Totaal | | |
| | | | | | | | | | |
| 1 | 2 | 3 | 4 | 5 | 6 | 7 | 8 | 9 | |
| Blöcke · Lingots · Lingotti · Blokken | | | | | | | | | |
| 1966 | 197 | 552 | 4 | — | — | 65 | 69 | — | 818 |
| 1967 | 221 | 593 | 6 | — | — | 54 | 60 | — | 874 |
| 1968 | 276 | 570 | 10 | — | — | 12 | 22 | — | 868 |
| 1969 | 392 | 824 | 20 | — | 10 | 6 | 36 | 0 | 1 252 |
| 1969 1 | 103 | 149 | 5 | — | — | 0 | 5 | — | 257 |
| 2 | 105 | 169 | 4 | — | 10 | 0 | 14 | — | 288 |
| 3 | 86 | 216 | 4 | — | — | 2 | 6 | — | 308 |
| 4 | 87 | 291 | 7 | — | — | 4 | 11 | 0 | 399 |
| 1970 1 | 87 | 198 | 3 | — | — | 3 | 6 | — | 291 |
| 2 | 98 | 210 | 1 | 0 | — | 4 | 5 | 32 | 345 |
| Halbzeug · Demi-produits · Semilavorati · Halffabrikaat | | | | | | | | | |
| 1966 | 1 176 | 915 | 365 | — | — | 123 | 488 | 0 | 2 579 |
| 1967 | 1 040 | 778 | 366 | 3 | — | 136 | 505 | 12 | 2 335 |
| 1968 | 1 296 | 1 029 | 355 | — | 30 | 134 | 519 | 0 | 2 844 |
| 1969 | 1 511 | 1 528 | 464 | — | 59 | 165 | 688 | 18 | 3 745 |
| 1969 1 | 432 | 353 | 121 | — | 4 | 40 | 165 | — | 950 |
| 2 | 396 | 397 | 115 | — | 23 | 40 | 178 | 0 | 971 |
| 3 | 324 | 338 | 117 | — | 15 | 50 | 182 | 9 | 853 |
| 4 | 359 | 439 | 111 | — | — | 52 | 163 | 9 | 970 |
| 1970 1 | 348 | 359 | 113 | — | — | 33 | 146 | 18 | 871 |
| 2 | 372 | 319 | 80 | — | 4 | 42 | 126 | 27 | 844 |
| Warmbreitband · Coils · Coils · Warmgewalst breedband | | | | | | | | | |
| 1966 | 1 069 | 1 122 | 47 | 6 | 17 | 183 | 253 | 3 | 2 447 |
| 1967 | 1 103 | 1 215 | 56 | 21 | 36 | 164 | 277 | 9 | 2 604 |
| 1968 | 1 285 | 1 222 | 75 | 39 | 14 | 193 | 321 | 64 | 2 892 |
| 1969 | 1 456 | 1 652 | 63 | 8 | 3 | 222 | 296 | 323 | 3 727 |
| 1969 1 | 441 | 425 | 16 | 3 | 1 | 60 | 80 | 34 | 980 |
| 2 | 321 | 462 | 16 | 2 | 1 | 52 | 71 | 175 | 1 029 |
| 3 | 300 | 324 | 12 | 1 | 1 | 40 | 54 | 66 | 744 |
| 4 | 394 | 441 | 19 | 2 | 0 | 70 | 91 | 49 | 975 |
| 1970 1 | 415 | 477 | 19 | 1 | 25 | 66 | 111 | 109 | 1 112 |
| 2 | 419 | 477 | 20 | 2 | 22 | 80 | 124 | 114 | 1 134 |
| Insgesamt · Total · Totale · Totaal | | | | | | | | | |
| 1966 | 2 442 | 2 589 | 416 | 6 | 17 | 371 | 810 | 3 | 5 844 |
| 1967 | 2 364 | 2 586 | 428 | 24 | 36 | 354 | 842 | 21 | 5 813 |
| 1968 | 2 857 | 2 821 | 440 | 39 | 44 | 339 | 862 | 64 | 6 604 |
| 1969 | 3 359 | 4 004 | 547 | 8 | 72 | 393 | 1 020 | 341 | 8 724 |
| 1969 1 | 976 | 927 | 142 | 3 | 5 | 100 | 250 | 34 | 2 187 |
| 2 | 822 | 1 028 | 155 | 2 | 34 | 92 | 263 | 175 | 2 288 |
| 3 | 710 | 878 | 133 | 1 | 16 | 92 | 242 | 75 | 1 905 |
| 4 | 850 | 1 171 | 137 | 2 | 0 | 126 | 265 | 58 | 2 344 |
| 1970 1 | 850 | 1 034 | 135 | 1 | 25 | 102 | 263 | 127 | 2 274 |
| 2 | 889 | 1 006 | 101 | 2 | 26 | 126 | 255 | 173 | 2 323 |

Réceptions des usines en produits de relaminage par provenance

Arrivi di prodotti per rilaminazione agli stabilimenti, a seconda della provenienza

Bezüge der Werke an Erzeugnissen zum Weiterauswalzen nach der Herkunft

Aanvoer bij de bedrijven van produkten bestemd voor uitwalsing, naar land van herkomst

53

ITALIA

1000

| Zeit Période Periodo Tijdvak | Herkunft · Provenance · Provenienza · Herkomst | | | | | | | | Insgesamt Total Totale Totaal |
|--|---|---|--|--------|-----------|--------------|--|--|--|
| | And. Werke d. Gesellsch. Autr. usines de la société Alt. stabil. d. società And. bedrijv. v. d. maatsch. | Andere Gesellsch. d. Landes Autr. sociétés du pays Alt. società d. paese Andere maatsch. in eigen land | Andere Länder der Gemeinschaft Autres pays de la Communauté Altri paesi della Comunità Andere landen van de Gemeenschap | | | | | Dritte Länder Pays tiers Paesi terzi Derde landen | |
| | | | Deutsch- land (BR) | France | Nederland | UEBL BLEU | Insgesamt Total Totale Totaal | | |
| | | | | | | | | | |
| 1 | 2 | 3 | 4 | 5 | 6 | 7 | 8 | 9 | |
| Blöcke · Lingots · Lingotti · Blokken | | | | | | | | | |
| 1966 | 344 | 624 | — | — | — | 2 | 2 | 80 | 1 050 |
| 1967 | 466 | 590 | 0 | — | — | 4 | 4 | 78 | 1 138 |
| 1968 | 371 | 517 | 12 | — | — | 1 | 13 | 33 | 934 |
| 1969 | 357 | 524 | 38 | 3 | — | 44 | 85 | 16 | 982 |
| 1969 1 | 83 | 130 | 9 | — | — | 8 | 17 | 7 | 237 |
| 2 | 86 | 137 | 10 | — | — | 9 | 19 | 7 | 249 |
| 3 | 84 | 143 | 12 | 3 | — | 15 | 30 | 5 | 257 |
| 4 | 104 | 114 | 7 | 1 | — | 12 | 20 | 0 | 238 |
| 1970 1 | 102 | 94 | 6 | 3 | — | 5 | 14 | 0 | 210 |
| 2 | 113 | 109 | 7 | 5 | — | — | 12 | 0 | 234 |
| Halbzeug · Demi-produits · Semilavorati · Halffabrikaat | | | | | | | | | |
| 1966 | 616 | 572 | 7 | 40 | 3 | 35 | 85 | 4 | 1 277 |
| 1967 | 956 | 753 | 65 | 33 | 1 | 47 | 146 | 50 | 1 905 |
| 1968 | 1 111 | 774 | 28 | 35 | 2 | 32 | 97 | 19 | 2 001 |
| 1969 | 1 044 | 706 | 43 | 98 | 3 | 4 | 148 | 111 | 2 009 |
| 1969 1 | 272 | 199 | 7 | 11 | 0 | 2 | 20 | 5 | 496 |
| 2 | 315 | 180 | 8 | 23 | — | 1 | 32 | 0 | 527 |
| 3 | 256 | 194 | 22 | 20 | — | 0 | 42 | 41 | 533 |
| 4 | 201 | 134 | 7 | 43 | 2 | 1 | 53 | 65 | 453 |
| 1970 1 | 229 | 197 | 5 | 39 | 2 | 7 | 53 | 104 | 583 |
| 2 | 235 | 247 | 8 | 43 | 2 | 1 | 54 | 187 | 723 |
| Warmbreitband · Coils · Coils · Warmgewaist breedband | | | | | | | | | |
| 1966 | 1 489 | 975 | 117 | 7 | 63 | — | 187 | 89 | 2 740 |
| 1967 | 1 552 | 1 266 | 94 | — | 41 | 2 | 137 | 74 | 3 029 |
| 1968 | 1 785 | 1 265 | 68 | — | 40 | 10 | 118 | 115 | 3 283 |
| 1969 | 1 812 | 1 334 | 90 | — | 52 | 22 | 164 | 109 | 3 419 |
| 1969 1 | 497 | 339 | 20 | — | 6 | 9 | 35 | 37 | 908 |
| 2 | 523 | 382 | 27 | — | 12 | 1 | 40 | 34 | 979 |
| 3 | 454 | 343 | 18 | — | 17 | 4 | 39 | 15 | 851 |
| 4 | 363 | 245 | 23 | — | 18 | 8 | 49 | 23 | 680 |
| 1970 1 | 475 | 335 | 30 | — | 26 | 12 | 68 | 18 | 896 |
| 2 | 502 | 387 | 24 | — | 30 | 14 | 68 | 20 | 977 |
| Insgesamt · Total · Totale · Totaal | | | | | | | | | |
| 1966 | 2 449 | 2 171 | 124 | 47 | 66 | 37 | 274 | 173 | 5 067 |
| 1967 | 2 974 | 2 609 | 159 | 33 | 42 | 53 | 287 | 202 | 6 072 |
| 1968 | 3 267 | 2 556 | 108 | 35 | 42 | 43 | 228 | 167 | 6 218 |
| 1969 | 3 213 | 2 564 | 171 | 101 | 55 | 70 | 397 | 236 | 6 410 |
| 1969 1 | 852 | 668 | 36 | 11 | 6 | 19 | 72 | 49 | 1 641 |
| 2 | 924 | 699 | 45 | 23 | 12 | 11 | 91 | 41 | 1 755 |
| 3 | 794 | 680 | 52 | 23 | 17 | 19 | 111 | 56 | 1 641 |
| 4 | 668 | 493 | 37 | 44 | 20 | 21 | 122 | 88 | 1 371 |
| 1970 1 | 806 | 626 | 41 | 42 | 28 | 24 | 135 | 122 | 1 689 |
| 2 | 850 | 743 | 39 | 48 | 32 | 15 | 134 | 207 | 1 934 |

Réceptions des usines en produits de relaminage
par provenance

Arrivi di prodotti per rilaminazione agli stabilimenti,
a seconda della provenienza

Bezüge der Werke an Erzeugnissen zum Weiter-
auswalzen nach der Herkunft

Aanvoer bij de bedrijven van produkten bestemd voor
uitwalsing, naar land van herkomst

1000 t

NEDERLAND

| Zeit Période Período Tijdvak | Herkunft · Provenance · Provenienza · Herkomst | | | | | | | | Insgesamt Total Totale Totaal |
|--|---|---|--|--------|--------|--------------|--|--|--|
| | And. Werke d. Gesellsch. Autr. usines de la société Alt. stabil. d. società And. bedrijv. v. d. maatsch. | Andere Gesellsch. d. Landes Autr. sociétés du pays Alt. società d. paese Andere maatsch. in eigen land | Andere Länder der Gemeinschaft Autres pays de la Communauté Altri paesi della Comunità Andere landen van de Gemeenschap | | | | | Dritte Länder Pays tiers Paesi terzi Derde landen | |
| | | | Deutsch- land (BR) | France | Italia | UEBL BLEU | Insgesamt Total Totale Totaal | | |
| | | | | | | | | | |
| 1 | 2 | 3 | 4 | 5 | 6 | 7 | 8 | 9 | |
| Blöcke · Lingots · Lingotti · Blokken | | | | | | | | | |
| 1966 | — | 4 | — | — | — | — | — | 22 | 26 |
| 1967 | — | 12 | — | — | — | — | — | 247 | 259 |
| 1968 | — | 14 | 9 | — | — | — | 9 | 8 | 31 |
| 1969 | — | 4 | — | — | — | — | — | 6 | 10 |
| 1969 | 1 | 1 | — | — | — | — | — | — | 1 |
| | 2 | 0 | — | — | — | — | — | — | 0 |
| | 3 | 1 | — | — | — | — | — | 1 | 2 |
| | 4 | 1 | — | — | — | — | — | 6 | 7 |
| 1970 | 1 | 1 | — | — | — | — | — | 4 | 5 |
| | 2 | 1 | — | 9 | — | — | 9 | 6 | 16 |
| Halbzeug · Demi-produits · Semilavorati · Halffabrikaat | | | | | | | | | |
| 1966 | — | 34 | 1 | — | — | — | 1 | 59 | 94 |
| 1967 | — | 63 | 10 | 11 | — | — | 21 | 57 | 141 |
| 1968 | — | 96 | 7 | — | — | 20 | 27 | 60 | 183 |
| 1969 | — | 100 | 1 | 4 | — | — | 5 | 53 | 158 |
| 1969 | 1 | 25 | — | — | — | — | — | 18 | 43 |
| | 2 | 23 | 1 | — | — | — | 1 | 14 | 38 |
| | 3 | 24 | 0 | — | — | — | 0 | 8 | 32 |
| | 4 | 29 | — | 4 | — | — | 4 | 12 | 45 |
| 1970 | 1 | 26 | — | 42 | — | — | 42 | 14 | 82 |
| | 2 | 26 | — | 32 | — | — | 32 | 19 | 77 |
| Warmbreitband · Coils · Coils · Warmgewalst breedband | | | | | | | | | |
| 1966 | — | — | 70 | — | — | 54 | 124 | — | 124 |
| 1967 | — | — | 57 | — | — | 35 | 92 | — | 92 |
| 1968 | — | — | 156 | 27 | — | 11 | 194 | 10 | 204 |
| 1969 | — | — | 175 | — | — | — | 175 | 22 | 197 |
| 1969 | 1 | — | 74 | — | — | — | 74 | 4 | 78 |
| | 2 | — | 74 | — | — | — | 74 | 18 | 92 |
| | 3 | — | 27 | — | — | — | 27 | — | 27 |
| | 4 | — | 1 | — | — | — | 1 | — | 1 |
| 1970 | 1 | — | — | — | — | — | — | 0 | 0 |
| | 2 | — | — | — | — | — | — | — | — |
| Insgesamt · Total · Totale · Totaal | | | | | | | | | |
| 1966 | — | 38 | 71 | — | — | 54 | 125 | 81 | 244 |
| 1967 | — | 75 | 67 | 11 | — | 35 | 113 | 304 | 492 |
| 1968 | — | 110 | 172 | 27 | — | 31 | 230 | 78 | 418 |
| 1969 | — | 104 | 176 | 4 | — | — | 180 | 81 | 365 |
| 1969 | 1 | 26 | 74 | — | — | — | 74 | 22 | 122 |
| | 2 | 23 | 75 | — | — | — | 75 | 32 | 130 |
| | 3 | 25 | 27 | — | — | — | 27 | 9 | 61 |
| | 4 | 30 | 1 | 4 | — | — | 5 | 18 | 53 |
| 1970 | 1 | 27 | — | 42 | — | — | 42 | 18 | 87 |
| | 2 | 27 | — | 41 | — | — | 41 | 25 | 93 |

Réceptions des usines en produits de relaminage par provenance

Arrivi di prodotti per rilaminazione agli stabilimenti, a seconda della provenienza

Bezüge der Werke an Erzeugnissen zum Weiterauswalzen nach der Herkunft

Aanvoer bij de bedrijven van produkten bestemd voor uitwalsing, naar land van herkomst

55

UEBL · BLEU

1000 t

| Zeit Période Periodo Tijdvak | Herkunft · Provenance · Provenienza · Herkomst | | | | | | | | Insgesamt Total Totale Totaal |
|--|---|--|--|--------|--------|-----------|--|--|--|
| | And. Werke d. Gesellsch. Autr. usines de la société Alt. stabil. d. società And. bedrijv. v. d. maatsch. | Andere Gesellsch. d. Landes Autr. società du pays Alt. società d. paese Andere maatsch. in eigen land | Andere Länder der Gemeinschaft Autres pays de la Communauté Altri paesi della Comunità Andere landen van de Gemeenschap | | | | | Dritte Länder Pays tiers Paesi terzi Derde landen | |
| | | | Deutsch- land (BR) | France | Italia | Nederland | Insgesamt Total Totale Totaal | | |
| | 1 | 2 | 3 | 4 | 5 | 6 | 7 | 8 | |
| Blöcke · Lingots · Lingotti · Blokken | | | | | | | | | |
| 1966 | 1 197 | 0 | — | 95 | — | 68 | 163 | 4 | 1 364 |
| 1967 | 1 147 | 38 | 25 | 99 | — | 55 | 179 | 25 | 1 389 |
| 1968 | 1 144 | 3 | 3 | 94 | — | 12 | 109 | 0 | 1 256 |
| 1969 | 1 069 | 31 | 7 | 113 | — | — | 120 | 2 | 1 222 |
| 1969 1 | 252 | 3 | 0 | 30 | — | — | 30 | 1 | 286 |
| 2 | 193 | 10 | 2 | 32 | — | — | 34 | 0 | 237 |
| 3 | 333 | 4 | 1 | 21 | — | — | 22 | — | 359 |
| 4 | 290 | 14 | 4 | 30 | — | — | 34 | — | 338 |
| 1970 1 | 268 | 26 | 3 | 29 | — | — | 32 | 1 | 327 |
| 2 | 318 | 16 | 4 | 29 | — | — | 33 | 1 | 368 |
| 3 | 276 | 5 | 3 | 19 | — | — | 22 | 1 | 304 |
| Halbzeug · Demi-produits · Semilavorati · Halffabrikoat | | | | | | | | | |
| 1966 | 367 | 452 | 11 | 26 | 1 | 3 | 41 | 4 | 864 |
| 1967 | 386 | 455 | 47 | 21 | — | 0 | 68 | 45 | 954 |
| 1968 | 504 | 495 | 22 | 11 | — | 2 | 35 | 69 | 1 103 |
| 1969 | 424 | 608 | 9 | 16 | — | 0 | 25 | 108 | 1 165 |
| 1969 1 | 122 | 165 | 2 | 4 | — | 0 | 6 | 28 | 321 |
| 2 | 103 | 148 | 1 | 4 | — | 0 | 5 | 29 | 285 |
| 3 | 102 | 178 | 3 | 4 | — | — | 7 | 25 | 312 |
| 4 | 98 | 116 | 3 | 4 | — | — | 7 | 26 | 247 |
| 1970 1 | 107 | 124 | 5 | 9 | — | 0 | 14 | 40 | 285 |
| 2 | 97 | 162 | 5 | 1 | — | — | 6 | 28 | 293 |
| 3 | 104 | 156 | 2 | 53 | — | — | 55 | 31 | 346 |
| Warmbreitband · Coils · Coils · Warmgewalst breedband | | | | | | | | | |
| 1966 | 1 253 | 157 | 16 | 41 | — | 142 | 199 | 102 | 1 711 |
| 1967 | 1 335 | 138 | 17 | 32 | — | 160 | 209 | 128 | 1 810 |
| 1968 | 1 626 | 87 | 5 | 3 | — | 120 | 128 | 100 | 1 941 |
| 1969 | 1 732 | 74 | — | 16 | — | 165 | 181 | 140 | 2 127 |
| 1969 1 | 469 | 11 | — | — | — | 32 | 32 | 22 | 534 |
| 2 | 390 | 19 | — | — | — | 32 | 32 | 75 | 516 |
| 3 | 417 | 14 | — | 3 | — | 36 | 39 | 22 | 492 |
| 4 | 456 | 30 | — | 13 | — | 65 | 78 | 21 | 585 |
| 1970 1 | 336 | 40 | — | 3 | — | 77 | 80 | 15 | 471 |
| 2 | 471 | 37 | — | — | — | 65 | 65 | 44 | 617 |
| 3 | 375 | 15 | — | — | — | 59 | 59 | 7 | 456 |
| Insgesamt · Total · Totale · Totaal | | | | | | | | | |
| 1966 | 2 817 | 609 | 27 | 162 | 1 | 213 | 403 | 110 | 3 939 |
| 1967 | 2 868 | 631 | 89 | 152 | — | 215 | 456 | 198 | 4 153 |
| 1968 | 3 274 | 585 | 30 | 108 | — | 134 | 272 | 169 | 4 300 |
| 1969 | 3 225 | 713 | 16 | 145 | — | 165 | 326 | 250 | 4 514 |
| 1969 1 | 843 | 179 | 2 | 34 | — | 32 | 68 | 51 | 1 141 |
| 2 | 686 | 177 | 3 | 36 | — | 32 | 71 | 104 | 1 038 |
| 3 | 852 | 196 | 4 | 28 | — | 36 | 68 | 47 | 1 163 |
| 4 | 844 | 160 | 7 | 47 | — | 65 | 119 | 47 | 1 170 |
| 1970 1 | 711 | 190 | 8 | 41 | — | 77 | 126 | 56 | 1 083 |
| 2 | 886 | 215 | 9 | 30 | — | 65 | 104 | 73 | 1 278 |
| 3 | 755 | 176 | 5 | 72 | — | 59 | 136 | 39 | 1 106 |

Livraisons totales des usines de la Communauté, par pays de provenance et par pays de destination (réceptions), de lingots et de demi-produits en acier ordinaire (coils exclus) pour utilisation directe (a) en dehors de la sidérurgie du traité

Consegne totali degli stabilimenti della Comunità, per paese di provenienza e per paese di destinazione (arrivi), di lingotti e semilavorati in acciaio comune (coils escl.) per utilizzazione diretta fuori dell'industria del trattato (a)

1000 t

| Zeit Période Periodo Tijdvak | Herkunftsland · Pays de provenance · Paese di provenienza · Land van herkomst | | | | | |
|--|---|--------|--------|-----------|--------------|--------------|
| | Deutschland (BR) | France | Italia | Nederland | UEBL BLEU | EGKS CECA |
| | 1 | 2 | 3 | 4 | 5 | 6 |
| A. Rohblöcke · Lingots · Lingotti · Blokken (b) | | | | | | |
| 1966 | 758 | 225 | 763 | 6 | 19 | 1 771 |
| 1967 | 678 | 244 | 799 | 9 | 19 | 1 749 |
| 1968 | 685 | 230 | 797 | 29 | 24 | 1 765 |
| 1969 | 745 | 256 | 781 | 288 | 42 | 2 112 |
| 1967 1 | 174 | 56 | 202 | 0 | 5 | 437 |
| 2 | 172 | 68 | 217 | 2 | 5 | 464 |
| 3 | 169 | 53 | 183 | 3 | 4 | 412 |
| 4 | 163 | 67 | 197 | 4 | 5 | 436 |
| 1968 1 | 187 | 54 | 190 | 2 | 6 | 439 |
| 2 | 167 | 63 | 215 | 2 | 5 | 452 |
| 3 | 173 | 55 | 207 | 3 | 6 | 444 |
| 4 | 157 | 59 | 185 | 22 | 7 | 430 |
| 1969 1 | 186 | 68 | 216 | 66 | 6 | 542 |
| 2 | 174 | 54 | 228 | 99 | 6 | 561 |
| 3 | 173 | 68 | 191 | 83 | 17 | 532 |
| 4 | 212 | 66 | 146 | 40 | 13 | 477 |
| 1970 1 | 209 | 57 | 206 | 26 | 8 | 506 |
| 2 | 187 | 71 | 195 | 6 | 9 | 468 |
| B. Halbzeug · Demi-produits · Semilavorati · Halfabrikoat (c) | | | | | | |
| 1966 | 994 | 340 | 128 | 79 | 248 | 1 789 |
| 1967 | 1 330 | 402 | 64 | 278 | 219 | 2 293 |
| 1968 | 996 | 256 | 47 | 90 | 223 | 1 612 |
| 1969 | 941 | 243 | 69 | 62 | 290 | 1 605 |
| 1967 1 | 327 | 112 | 25 | 51 | 59 | 574 |
| 2 | 294 | 108 | 20 | 56 | 47 | 525 |
| 3 | 335 | 92 | 17 | 85 | 53 | 582 |
| 4 | 374 | 90 | 2 | 86 | 60 | 612 |
| 1968 1 | 289 | 76 | 12 | 60 | 58 | 495 |
| 2 | 253 | 51 | 14 | 23 | 43 | 384 |
| 3 | 248 | 58 | 9 | 4 | 70 | 389 |
| 4 | 206 | 71 | 12 | 3 | 52 | 344 |
| 1969 1 | 211 | 67 | 13 | 13 | 73 | 377 |
| 2 | 263 | 68 | 14 | 2 | 60 | 407 |
| 3 | 249 | 42 | 19 | 10 | 81 | 401 |
| 4 | 218 | 66 | 23 | 37 | 76 | 420 |
| 1970 1 | 227 | 60 | 20 | 11 | 39 | 357 |
| 2 | 244 | 63 | 15 | 7 | 37 | 366 |

(a) Y compris les livraisons dans le pays où se trouvent les usines et les livraisons vers les pays tiers

(b) Lingots pour tubes et pour forge

(c) Demi-produits pour forge et autre utilisation directe

(a) Ivi comprese le consegne nel paese dove sono situati gli stabilimenti e le consegne nei paesi terzi

(b) Lingotti per tubi e per fucinatura

(c) Semiprodoti per fucinatura e per utilizzazione diretta

Gesamtlieferungen von Werken der Gemeinschaft nach Herkunfts- und Bestimmungsländern (Zugänge) an Blöcken und Halbzeug (Massenstahl — ohne Coils) zum unmittelbaren Verbrauch außerhalb der Eisen- und Stahlindustrie im Sinne des Vertrages (a)

56

Totale leveringen van de bedrijven van de Gemeenschap aan blokken en halffabrikaat (gewoon staal — uitgezonderd warmgewalst breedband) bestemd voor gebruik buiten de ijzer- en staalindustrie in de zin van het Verdrag (verdeeld naar land van herkomst of bestemming) (a)

1000 t

Bestimmungsland · Pays de destination · Paesi di destinazione · Land van bestemming

| Deutschland (BR) | France | Italia | Niederland | UEBL BLEU | EGKS CECA | Dritte Länder Pays tiers Paesi terzi Derde landen | Insgesamt Total Totale Totaal | Zeit Période Periodo Tijdvak |
|------------------|--------|--------|------------|-----------|-----------|--|--|---------------------------------------|
| 7 | 8 | 9 | 10 | 11 | 12 | 13 | 14 | |

C. Rohblöcke · Lingots · Lingotti · Blokken (b)

| | | | | | | | | |
|-----|-----|-----|---|----|-------|-----|-------|--------|
| 742 | 225 | 742 | 1 | 27 | 1 736 | 35 | 1 771 | 1966 |
| 677 | 246 | 793 | 0 | 26 | 1 743 | 6 | 1 749 | 1967 |
| 689 | 233 | 791 | 2 | 27 | 1 742 | 23 | 1 765 | 1968 |
| 749 | 259 | 767 | 9 | 31 | 1 815 | 297 | 2 112 | 1969 |
| 172 | 56 | 199 | 0 | 7 | 434 | 3 | 437 | 1 1967 |
| 172 | 68 | 215 | 0 | 6 | 461 | 2 | 464 | 2 |
| 170 | 54 | 182 | 0 | 6 | 412 | — | 412 | 3 |
| 163 | 68 | 197 | 0 | 7 | 436 | 0 | 436 | 4 |
| 188 | 55 | 190 | — | 6 | 439 | — | 439 | 1 1968 |
| 168 | 65 | 210 | 0 | 5 | 448 | 4 | 452 | 2 |
| 173 | 55 | 208 | 1 | 7 | 444 | — | 444 | 3 |
| 160 | 58 | 183 | 1 | 9 | 411 | 19 | 430 | 4 |
| 189 | 69 | 213 | 2 | 8 | 481 | 61 | 542 | 1 1969 |
| 175 | 55 | 224 | 2 | 8 | 464 | 97 | 561 | 2 |
| 174 | 69 | 187 | 3 | 7 | 440 | 92 | 532 | 3 |
| 211 | 66 | 143 | 2 | 8 | 430 | 47 | 477 | 4 |
| 211 | 59 | 200 | 1 | 8 | 479 | 27 | 506 | 1 1970 |
| 188 | 73 | 191 | 1 | 9 | 462 | 6 | 468 | 2 |

D. Halbzeug · Demi-produits · Semilavorati Halffabrikaat (c)

| | | | | | | | | |
|-----|-----|-----|---|----|-------|-------|-------|--------|
| 641 | 107 | 135 | 0 | 24 | 907 | 882 | 1 789 | 1966 |
| 482 | 129 | 74 | 0 | 29 | 714 | 1 579 | 2 293 | 1967 |
| 605 | 119 | 59 | 0 | 43 | 826 | 786 | 1 612 | 1968 |
| 787 | 145 | 78 | 1 | 48 | 1 059 | 546 | 1 605 | 1969 |
| 133 | 34 | 28 | 0 | 6 | 201 | 373 | 574 | 1 1967 |
| 116 | 40 | 22 | 0 | 7 | 185 | 340 | 525 | 2 |
| 121 | 24 | 19 | 0 | 6 | 171 | 411 | 582 | 3 |
| 112 | 30 | 5 | 0 | 10 | 157 | 455 | 612 | 4 |
| 130 | 31 | 16 | 0 | 11 | 188 | 307 | 495 | 1 1968 |
| 167 | 26 | 15 | 0 | 10 | 218 | 166 | 384 | 2 |
| 168 | 26 | 11 | 0 | 10 | 215 | 174 | 389 | 3 |
| 140 | 36 | 17 | 0 | 12 | 205 | 139 | 344 | 4 |
| 160 | 40 | 17 | — | 13 | 230 | 147 | 377 | 1 1969 |
| 226 | 42 | 18 | 0 | 13 | 299 | 108 | 407 | 2 |
| 212 | 25 | 18 | 0 | 11 | 266 | 135 | 401 | 3 |
| 189 | 38 | 25 | 0 | 11 | 264 | 156 | 420 | 4 |
| 206 | 47 | 24 | 0 | 13 | 290 | 67 | 357 | 1 1970 |
| 228 | 40 | 19 | 1 | 11 | 299 | 67 | 366 | 2 |

(a) Einschl. Lieferungen an inländische Werke sowie Lieferungen in dritte Länder

(b) Blöcke für Röhren und zum Schmieden

(c) Halbzeug zum Schmieden und unmittelbaren Verbrauch

(a) Met inbegrip van leveringen aan binnenlandse bedrijven, alsmede leveringen aan derde landen

(b) Blokken voor buizen en voor smederij

(c) Halffabrikaat voor smederij en voor direct gebruik

Évolution des livraisons de fonte de l'ensemble des usines par qualités dans la Communauté et les pays tiers (a)

Lieferungen der Werke insgesamt an Rohisen nach Sorten in die Gemeinschaft und in dritte Länder (a)

Evoluzione delle consegne di ghisa, suddivisa per qualità dell'insieme degli stabilimenti nella Comunità e verso i paesi terzi (a)

Leveringen van ruwijzer door de EGKS-bedrijven binnen de Gemeenschap en aan derde landen (a) per soort

1000 t

| Zeit Période Periodo Tijdvak | Rohisen für die Stahlerzeugung Fonte d'affinage Ghisa da affinazione Ruwijzer van de staalproductie | | Gußroheisen Fonte de moulage Ghisa da fonderia Gietelijzer | | Spiegeleisen | Hochgekohlt Ferro-Mn carburé | Sonstiges Rohisen | Insgesamt Total Totale Totaal |
|---|--|----------------|---|--|------------------------------------|--|--------------------------------|--|
| | Thomas | S.M. Martin | Phosphorhaltig Phosphoreuse Fosforosa Fosforhoudend | Phosphorarm non phosphor. Non fosforosa Niet-fosforh. | Spiegel | Ferro-Mn carburé | Autres fontes | |
| | | | | | Ghisa speculare Spiegelijzer | Ferro-Mn carburato Hoogoven- ferro-Mn | Autre ghise Overige soorten | |
| 1 | 2 | 3 | 4 | 5 | 6 | 7 | 8 | |
| In die Gemeinschaft · Dans la Communauté · Nel paese della Comunità · Binnen de Gemeenschap | | | | | | | | |
| 1966 | 286 | 584 | 531 | 1 278 | 90 | 340 | 246 | 3 355 |
| 1967 | 356 | 724 | 434 | 1 255 | 84 | 364 | 228 | 3 445 |
| 1968 | 352 | 1 302 | 435 | 1 437 | 99 | 382 | 255 | 4 262 |
| 1969 | 231 | 1 401 | 540 | 1 676 | 101 | 415 | 289 | 4 653 |
| 1969 IV | 19 | 115 | 45 | 135 | 9 | 37 | 22 | 382 |
| V | 13 | 113 | 46 | 133 | 9 | 35 | 22 | 371 |
| VI | 9 | 124 | 46 | 154 | 9 | 33 | 26 | 401 |
| VII | 21 | 111 | 42 | 128 | 9 | 34 | 24 | 369 |
| VIII | 9 | 109 | 38 | 127 | 3 | 27 | 21 | 334 |
| IX | 9 | 120 | 51 | 159 | 9 | 39 | 24 | 411 |
| X | 13 | 115 | 52 | 148 | 10 | 37 | 29 | 404 |
| XI | 23 | 103 | 49 | 157 | 8 | 30 | 23 | 393 |
| XII | 18 | 114 | 48 | 144 | 8 | 39 | 24 | 395 |
| 1970 I | 3 | 140 | 44 | 155 | 10 | 40 | 24 | 416 |
| II | 3 | 129 | 42 | 143 | 7 | 31 | 30 | 385 |
| III | 5 | 121 | 47 | 166 | 8 | 42 | 29 | 418 |
| IV | 3 | 142 | 50 | 158 | 8 | 44 | 31 | 436 |
| V | 2 | 95 | 39 | 133 | 7 | 35 | 23 | 334 |
| VI | 2 | 98 | 48 | 164 | 9 | 37 | 28 | 386 |
| Nach dritten Ländern · Vers les pays tiers · Verso paesi terzi · Aan derde landen | | | | | | | | |
| 1966 | 0 | 98 | 25 | 156 | 3 | 133 | 18 | 433 |
| 1967 | 0 | 851 | 20 | 119 | 2 | 57 | 31 | 1 080 |
| 1968 | 0 | 98 | 21 | 178 | 2 | 105 | 23 | 427 |
| 1969 | 0 | 136 | 27 | 151 | 2 | 58 | 34 | 408 |
| 1969 IV | 0 | 11 | 2 | 18 | 0 | 7 | 4 | 42 |
| V | — | 11 | 1 | 18 | 0 | 11 | 6 | 47 |
| VI | — | 6 | 2 | 7 | 0 | 1 | 3 | 7 |
| VII | — | 3 | 2 | 6 | 0 | 3 | 2 | 16 |
| VIII | — | 11 | 2 | 16 | 0 | 9 | 3 | 41 |
| IX | — | 22 | 3 | 17 | 0 | 0 | 1 | 43 |
| X | — | 11 | 6 | 20 | 0 | 6 | 2 | 45 |
| XI | 0 | 15 | 2 | 7 | 0 | 2 | 2 | 28 |
| XII | — | 26 | 2 | 9 | 0 | 4 | 2 | 43 |
| 1970 I | 0 | 2 | 4 | 9 | 0 | 5 | 3 | 23 |
| II | 0 | 11 | 4 | 5 | 0 | 4 | 3 | 27 |
| III | 0 | 14 | 1 | 15 | 0 | 5 | 3 | 38 |
| IV | — | 2 | 2 | 9 | 0 | 17 | 3 | 33 |
| V | — | 24 | 4 | 10 | 0 | 0 | 2 | 40 |
| VI | — | 6 | 1 | 13 | 0 | 10 | 1 | 31 |

(a) Selon les statistiques de livraisons des usines
Secondo le statistiche delle consegne effettuate dagli stabilimenti

(a) Auf Grund der Lieferstatistiken der Werke
Op basis der leveringsstatistieken van de bedrijven

Livraisons des usines dans la Communauté par pays destinataires (réceptions) de produits finis et finals en acier ordinaire et de fonte (a) (b)

Lieferungen der Werke an Walzstahlfertigerzeugnissen, weiterverarbeiteten Erzeugnissen und Roheisen in die Gemeinschaft (Bezüge) nach Bestimmungsländern (a) (b)

58

Consegna degli stabilimenti nella Comunità, per paesi destinatari, di prodotti finiti e terminali di acciaio comune e di ghisa (a) (b)

Leveringen der bedrijven van walserijproducten, verder bewerkte walserijproducten en ruwlijzer binnen de Gemeenschap naar landen van bestemming (= Aanvoer in EGKS-landen afk. van EGKS-bedrijven) (a) (b)

1000 t

| Zeit Période Período Tijdsvak | Deutschland (BR) | France | Italia | Nederland | UEBL · BLEU | | EGKS CECA |
|--|---------------------|--------|--------|-----------|--------------------|------------|--------------|
| | | | | | Belgique België | Luxembourg | |

Walzstahlfertigerzeugnisse und weiterverarbeitete Erzeugnisse (c) · Produits finis et finals (c)

Prodotti finiti e terminali (c) · Walserijproducten en verder bewerkte walserijproducten (c)

| | | | | | | | |
|---------|--------|--------|--------|-------|-------|-----|--------|
| 1966 | 19 492 | 11 684 | 8 714 | 2 537 | 3 002 | 234 | 45 663 |
| 1967 | 18 361 | 11 961 | 10 188 | 2 566 | 3 002 | 220 | 46 298 |
| 1968 | 21 762 | 12 107 | 11 277 | 2 859 | 3 257 | 234 | 51 496 |
| 1969 | 26 031 | 14 598 | 12 057 | 3 063 | 3 953 | 300 | 60 002 |
| 1969 IV | 2 082 | 1 323 | 1 105 | 240 | 339 | 24 | 5 113 |
| V | 2 065 | 1 281 | 1 210 | 230 | 334 | 24 | 5 144 |
| VI | 2 097 | 1 283 | 1 093 | 252 | 360 | 24 | 1 509 |
| VII | 2 291 | 1 148 | 1 112 | 232 | 258 | 33 | 5 074 |
| VIII | 2 175 | 747 | 779 | 244 | 329 | 26 | 4 300 |
| IX | 2 370 | 1 233 | 1 028 | 248 | 352 | 27 | 5 258 |
| X | 2 474 | 1 420 | 938 | 282 | 371 | 28 | 5 513 |
| XI | 2 336 | 1 247 | 780 | 287 | 328 | 28 | 5 006 |
| XII | 2 217 | 1 243 | 918 | 294 | 338 | 26 | 5 036 |
| 1970 I | 2 386 | 1 365 | 1 047 | 302 | 366 | 26 | 5 492 |
| II | 2 330 | 1 290 | 1 006 | 287 | 312 | 26 | 5 251 |
| III | 2 377 | 1 448 | 1 058 | 305 | 338 | 26 | 5 552 |
| IV | 2 476 | 1 450 | 1 106 | 300 | 349 | 25 | 5 706 |
| V | 2 071 | 1 333 | 1 017 | 271 | 299 | 27 | 5 018 |
| VI | 2 301 | 1 384 | 1 013 | 278 | 313 | 26 | 5 315 |

Roheisen · Fonte Ghisa · Ruwlijzer

| | | | | | | | |
|---------|-------|-------|-------|-----|-----|----|-------|
| 1966 | 1 315 | 1 165 | 518 | 155 | 152 | 50 | 3 355 |
| 1967 | 1 254 | 1 126 | 747 | 105 | 164 | 49 | 3 445 |
| 1968 | 1 951 | 1 111 | 857 | 123 | 166 | 54 | 4 262 |
| 1969 | 2 040 | 1 178 | 1 035 | 137 | 202 | 61 | 4 653 |
| 1969 IV | 183 | 94 | 74 | 9 | 18 | 5 | 383 |
| V | 155 | 93 | 91 | 12 | 14 | 6 | 371 |
| VI | 165 | 110 | 94 | 10 | 17 | 5 | 401 |
| VII | 153 | 89 | 100 | 8 | 13 | 5 | 368 |
| VIII | 156 | 44 | 96 | 12 | 21 | 5 | 334 |
| IX | 169 | 104 | 100 | 14 | 19 | 5 | 411 |
| X | 178 | 102 | 91 | 13 | 14 | 6 | 404 |
| XI | 174 | 100 | 82 | 13 | 20 | 4 | 393 |
| XII | 159 | 112 | 90 | 11 | 17 | 6 | 395 |
| 1970 I | 182 | 120 | 87 | 5 | 16 | 6 | 416 |
| II | 182 | 101 | 78 | 5 | 13 | 5 | 384 |
| III | 182 | 103 | 96 | 9 | 22 | 6 | 418 |
| IV | 188 | 126 | 95 | 6 | 15 | 6 | 436 |
| V | 151 | 114 | 43 | 6 | 15 | 5 | 334 |
| VI | 165 | 99 | 96 | 6 | 14 | 6 | 386 |

(a) Sivant les statistiques de livraisons des usines (aciers spéciaux non compris)
Secondo le statistiche delle consegne degli stabilimenti (non compresi gli acciai speciali)

(b) On donne pour chaque pays destinataire de la Communauté les livraisons provenant des usines du pays et des usines des autres pays de la Communauté
Consegna degli stabilimenti del proprio paese più le consegne degli stabilimenti degli altri paesi della Comunità in detto paese

(c) Y compris coils pour utilisation directe
Ivi compresi coils per utilizzazione diretta

(a) Auf Grund der Lieferstatistiken der Werke (ohne Edelmetall)
Op basis van de leveringsstatistieken der bedrijven (speciaalstaal niet inbegrepen)

(b) Lieferungen der Werke in das eigene Inland zuzüglich der Lieferungen der Werke der anderen Länder der Gemeinschaft in dieses Land
Leveringen van de bedrijven in het eigen land vermeerderd met de leveringen van de bedrijven van de andere landen van de Gemeenschap in dit land

(c) Einschließlich Warmbreitband zum unmittelbaren Verbrauch
Met inbegrip van warmgewaait breedband voor direct gebruik

Livraisons des usines dans la Communauté et les pays tiers par groupes de produits et par pays ou zones géographiques destinataires (a)

Consegna degli stabilimenti nella Comunità e nei paesi terzi per gruppi di prodotti e per paesi o zone geografiche di destinazione (a)

Lieferungen der Werke in die Gemeinschaft und in dritte Länder nach Erzeugnis- und Ländergruppen (a)

Leveringen van de bedrijven aan de Gemeenschap en aan derde landen per produktengroep en land van bestemming (a)

1000 t

| Bestimmungsländer Pays de destination Paesi di destinazione Landen van bestemming | Rohelsen Fonte Ghisa Ruwijzer (b) | | | Blöcke und Halbzeug Lingots et demi-produits Lingotti e semilavorati Blokken en halffabrikaat (c) | | | Walzstahlfertigerzeugnisse und weiterverarbeitete Erzeugnisse Produits finis et finals Prodotti finiti e terminali Walserlijprodukten en verder bewerkte produkten (d) | | |
|--|---|--------------|--------------|---|--------------|--------------|--|--------------|--------------|
| | 1969 | 1969 I-VI | 1970 I-VI | 1969 | 1969 I-VI | 1970 I-VI | 1969 | 1969 I-VI | 1970 I-VI |
| EGKS CECA | | | | | | | | | |
| Deutschland (BR) | 2 040 | 1 051 | 1 050 | 9 670 | 4 649 | 5 023 | 26 031 | 12 395 | 13 942 |
| France | 1 178 | 627 | 664 | 2 843 | 1 478 | 1 591 | 14 598 | 7 558 | 8 270 |
| Italien | 1 035 | 474 | 495 | 2 950 | 1 515 | 1 614 | 12 057 | 6 502 | 6 247 |
| Niederland | 137 | 67 | 37 | 194 | 159 | 8 | 3 063 | 1 475 | 1 742 |
| Belgique · België | 202 | 98 | 96 | 980 | 476 | 485 | 3 953 | 1 977 | 1 977 |
| Luxembourg | 61 | 29 | 34 | 14 | 4 | 9 | 300 | 133 | 156 |
| EGKS · CECA | 4 653 | 2 346 | 2 376 | 16 651 | 8 281 | 8 730 | 60 002 | 30 040 | 32 334 |
| Insgesamt · Total | 129 | 64 | 96 | 589 | 302 | 116 | 6 033 | 3 078 | 3 038 |
| West-europa | 129 | 64 | 96 | 589 | 302 | 115 | 5 097 | 2 557 | 2 587 |
| Europa | 14 | 5 | 11 | 326 | 164 | 22 | 374 | 239 | 192 |
| Europe de l'Ouest | 14 | 7 | 12 | 49 | 25 | 18 | 1 334 | 646 | 723 |
| Europe | 56 | 30 | 32 | 134 | 64 | 65 | 1 100 | 538 | 718 |
| Osteuropa | 0 | 0 | 1 | 61 | 39 | 7 | 561 | 272 | 258 |
| Europe Orient. (e) | 16 | 4 | 7 | 12 | 6 | — | 263 | 142 | 133 |
| Insgesamt · Total | 0 | 0 | — | 0 | — | 1 | 936 | 520 | 450 |
| Amerika | 122 | 60 | 51 | 86 | 49 | 5 | 4 809 | 2 601 | 1 539 |
| Amérique | 100 | 48 | 39 | 1 | 0 | 0 | 4 171 | 2 243 | 1 237 |
| Afrika | 100 | 48 | 39 | 0 | 0 | 0 | 3 870 | 2 080 | 1 165 |
| Asien · Asie | 0 | 0 | 0 | 0 | 0 | 0 | 301 | 162 | 71 |
| Ozeanien, andere · Océanie, autres | 0 | 0 | 0 | 73 | 42 | 5 | 204 | 110 | 110 |
| Dritte Länder zusammen · Total pays tiers | 22 | 12 | 11 | 13 | 7 | 0 | 433 | 248 | 193 |
| Insgesamt · Total général | 4 | 2 | 2 | 3 | 1 | 3 | 902 | 445 | 510 |
| Afrika | 0 | 0 | 0 | 2 | 0 | 0 | 370 | 173 | 196 |
| Asien · Asie | 153 | 65 | 45 | 164 | 61 | 42 | 1 043 | 585 | 637 |
| Ozeanien, andere · Océanie, autres | — | — | — | — | — | 1 | 25 | 14 | 25 |
| Dritte Länder zusammen · Total pays tiers | 408 | 191 | 194 | 842 | 413 | 167 | 12 812 | 6 723 | 5 749 |
| Insgesamt · Total général | 5 061 | 2 537 | 2 570 | 17 493 | 8 694 | 8 897 | 72 814 | 37 763 | 38 083 |

(a) Suivant les statistiques de livraisons des usines (non compris aciers spéciaux)
Secondo le statistiche delle consegne degli stabilimenti (non compresi acciai speciali)

(b) Y compris Spiegel et ferro-manganèse carburé
Compresi ghisa speculare e ferro-manganese carburato

(c) Y compris coils pour relaminage dans la Communauté
Compresi coils per rilaminazione nella Comunità

(d) Y compris coils pour l'utilisation directe et exportations vers les pays tiers
Compresi coils per utilizzazione diretta ed esportazioni verso i paesi terzi

(e) Bulgarie, Pologne, Hongrie, Roumanie, Tchécoslovaquie, URSS, Allemagne Orientale, Albanie
Bulgaria, Polonia, Ungheria, Romania, Cecoslovacchia, URSS, Germania Orientale, Albania

(f) Et Terre-Neuve · E Terra Nuova

(a) Auf Grund der Lieferstatistiken der Werke (ohne Edelmetalle)
Op basis van de leveringsstatistieken der bedrijven (speciaalstaal niet inbegrepen)

(b) Einschließlich Spiegeleisen und kohlenstoffreichem Ferromangan
Met inbegrip van spiegelijzer en koolstofrijk ferromangaan

(c) Einschließlich Warmbreitband zum Weiterauswalzen in der Gemeinschaft
Met inbegrip van warmgewalst breedband voor uitwalsing in de Gemeenschap

(d) Einschließlich Warmbreitband zum unmittelbaren Verbrauch und Export in dritte Länder
Met inbegrip van warmgewalst breedband voor direct gebruik en uitvoer naar derde landen

(e) Bulgarien, Ungarn, Polen, Rumänien, Tschechoslowakei, UdSSR, DDR, Albanien
Bulgarije, Hongarije, Polen, Roemenië, Tsjechoslowakije, USSR, DDR, Albanië

(f) Und Neufundland · En New-Foundland

Livraisons des usines dans la Communauté et les pays tiers par groupes de produits et par pays ou zones géographiques destinataires (a)

Consegna degli stabilimenti nella Comunità e nei paesi terzi per gruppi di prodotti e per paesi o zone geografiche di destinazione (a)

Lieferungen der Werke in die Gemeinschaft und in dritte Länder nach Erzeugnis- und Ländergruppen (a)

Leveringen van de bedrijven aan de Gemeenschap en aan derde landen per produktengroep en land van bestemming (a)

60

DEUTSCHLAND (BR) · FRANCE

1000 t

| Bestimmungsländer Pays de destination Paesi di destinazione Landen van bestemming | Roh Eisen Fonte Ghisa Ruwijzer (b) | | | Blöcke und Halbzeug Lingots et demi-produits Lingotti e semilavorati Blokken en halffabrikaat (c) | | | Walzstahlfertigerzeugnisse und weiterverarbeitete Erzeugnisse Produits finis et finals Prodotti finiti e terminali Walserijproducten en verder bewerkte produkten (d) | | |
|--|---|--------------|--------------|---|--------------|--------------|---|--------------|--------------|
| | 1969 | 1969 I-VI | 1970 I-VI | 1969 | 1969 I-VI | 1970 I-VI | 1969 | 1969 I-VI | 1970 I-VI |
| | Deutsche Werke · Usines allemandes · Stabilimenti tedeschi · Duitse bedrijven | | | | | | | | |
| Deutschland (BR) | 1 945 | 1 002 | 976 | 9 019 | 4 268 | 4 788 | 21 126 | 10 113 | 11 259 |
| France | 122 | 84 | 35 | 540 | 287 | 252 | 1 259 | 687 | 695 |
| Italia | 405 | 182 | 184 | 196 | 96 | 97 | 280 | 143 | 140 |
| Niederland | 16 | 6 | 33 | 181 | 152 | 4 | 721 | 362 | 343 |
| Belgique · België | 90 | 48 | 51 | 23 | 13 | 13 | 335 | 170 | 163 |
| Luxembourg | 21 | 9 | 10 | 0 | 0 | — | 13 | 4 | 8 |
| EGKS · CECA | 2 599 | 1 331 | 1 289 | 9 959 | 4 816 | 5 154 | 23 734 | 11 479 | 12 608 |
| Europa · Europe : Ingesamt · Total | 120 | 58 | 90 | 118 | 64 | 38 | 2 452 | 1 202 | 1 142 |
| Westeuropa · Europe de l'Ouest | 120 | 58 | 90 | 118 | 64 | 37 | 1 830 | 878 | 889 |
| darunter · dont { | — | — | 7 | 0 | 0 | 0 | 63 | 39 | 27 |
| Großbritannien · Royaume-Uni | — | — | — | — | — | — | — | — | — |
| Skandinavien · Scandinavie | 27 | 12 | 23 | 47 | 25 | 18 | 819 | 397 | 443 |
| Osteuropa · Europe Orientale | 0 | 0 | — | 0 | — | 1 | 622 | 324 | 252 |
| Amerika · Amérique | 82 | 42 | 19 | 8 | 6 | — | 1 878 | 925 | 550 |
| darunter · dont : USA und Bes. · USA et poss. | 60 | 30 | 7 | — | — | — | 1 509 | 710 | 429 |
| Afrika · Afrique : Ingesamt · Total | 3 | 2 | 2 | 1 | — | 1 | 195 | 87 | 89 |
| darunter · dont : Ass. Afr. Länder · Etats Ass. d'Afr. | — | — | — | — | — | — | 126 | 52 | 51 |
| Asien · Asie | 153 | 64 | 44 | 53 | 27 | 12 | 424 | 257 | 245 |
| Sonstige Länder · Autres pays tiers | — | — | — | — | — | — | 5 | 2 | 4 |
| Dritte Länder zusammen · Total pays tiers | 358 | 166 | 155 | 180 | 97 | 51 | 4 954 | 2 473 | 2 030 |
| Ingesamt · Total général | 2 957 | 1 497 | 1 444 | 10 139 | 4 913 | 5 205 | 28 688 | 13 952 | 14 638 |
| Französische Werke · Usines françaises · Stabilimenti francesi · Franse bedrijven | | | | | | | | | |
| Deutschland (BR) | 79 | 39 | 73 | 56 | 26 | 20 | 1 154 | 596 | 681 |
| France | 995 | 508 | 622 | 1 872 | 968 | 1 047 | 10 803 | 5 501 | 6 190 |
| Italia | 69 | 30 | 66 | 144 | 63 | 94 | 281 | 132 | 156 |
| Niederland | 6 | 3 | 4 | — | — | — | 173 | 91 | 107 |
| Belgique · België | 42 | 18 | 37 | 27 | 12 | 14 | 362 | 188 | 214 |
| Luxembourg | 29 | 14 | 22 | 0 | — | — | 6 | 2 | 1 |
| EGKS · CECA | 1 220 | 612 | 824 | 2 099 | 1 069 | 1 175 | 12 779 | 6 510 | 7 349 |
| Europa · Europe : Ingesamt · Total | 3 | 2 | 1 | 93 | 52 | 38 | 1 246 | 671 | 700 |
| Westeuropa · Europe de l'Ouest | 3 | 2 | 1 | 93 | 52 | 38 | 1 091 | 574 | 586 |
| darunter · dont { | — | — | — | — | — | — | 45 | 34 | 21 |
| Großbritannien · Royaume-Uni | — | — | — | — | — | — | — | — | — |
| Skandinavien · Scandinavie | — | — | — | 2 | — | — | 463 | 227 | 254 |
| Osteuropa · Europe Orientale | — | — | — | — | — | — | 155 | 96 | 114 |
| Amerika · Amérique | 39 | 18 | 32 | 7 | 5 | 2 | 979 | 568 | 358 |
| darunter · dont : USA und Bes. · USA et poss. | 39 | 18 | 32 | — | — | — | 763 | 459 | 259 |
| Afrika · Afrique : Ingesamt · Total | 1 | 1 | 0 | 1 | 1 | 1 | 383 | 195 | 203 |
| darunter · dont : Ass. Afr. Länder · Etats Ass. d'Afr. | 0 | 0 | 0 | 1 | 0 | 0 | 132 | 68 | 64 |
| Asien · Asie | 1 | 0 | 1 | 10 | 2 | 2 | 211 | 97 | 124 |
| Sonstige Länder · Autres pays tiers | — | — | — | — | — | — | 13 | 7 | 13 |
| Dritte Länder zusammen · Total pays tiers | 44 | 21 | 34 | 111 | 60 | 43 | 2 832 | 1 538 | 1 398 |
| Ingesamt · Total général | 1 264 | 633 | 858 | 2 210 | 1 129 | 1 218 | 15 611 | 8 048 | 8 747 |

(a) Suivant les statistiques de livraisons des usines (non compris aciers spéciaux) Secondo le statistiche delle consegne degli stabilimenti (non compresi acciai speciali)

(b) Y compris Spiegel et ferro-manganèse carburé Compresi ghisa speculare e ferro-manganese carburato

(c) Y compris coils pour relaminage dans la Communauté Compresi coils per rilaminazione nella Comunità

(d) Y compris coils pour l'utilisation directe et exportations vers les pays tiers Compresi coils per utilizzazione diretta ed esportazioni verso i paesi terzi

(a) Auf Grund der Lieferstatistiken der Werke (ohne Edelstahl) Op basis van de leveringsstatistieken der bedrijven (speciaalstaal niet inbegrepen)

(b) Einschließlich Spiegeleisen und kohlenstoffreiches Ferro-mangan Met inbegrip van spiegelijzer en koolstofrijk ferromangaan

(c) Einschließlich Warmbreitband zum Weiterauswalzen in der Gemeinschaft Met inbegrip van warmgewalst breedband voor uitwalsing in de Gemeenschap

(d) Einschließlich Warmbreitband zum unmittelbaren Verbrauch und Export in dritte Länder Met inbegrip van warmgewalst breedband voor direct gebruik en uitvoer naar derde landen

Livraisons des usines dans la Communauté et les pays tiers, par groupes de produits et par pays ou zones géographiques destinataires (a)

Consegna degli stabilimenti nella Comunità e nei paesi terzi per gruppi di prodotti e per paesi o zone geografiche di destinazione (a)

Lieferungen der Werke in die Gemeinschaft und in dritte Länder nach Erzeugnis- und Ländergruppen (a)

Leveringen van de bedrijven aan de Gemeenschap en aan derde landen per produktengroep en land van bestemming (a)

1000 t

ITALIA · NEDERLAND

| Bestimmungsländer Pays de destination Paesi di destinazione Landen van bestemming | Roh Eisen Fonte Ghisa Ruwijzer (b) | | | Blöcke und Halbzeug Lingots et demi-produits Lingotti e semilavorati Blokken en halffabrikaat (c) | | | Walzstahlfertigerzeugnisse und weiterverarbeitete Erzeugnisse Produits finis et finals Prodotti finiti e terminali Walselijproducten en verder bewerkte producten (d) | | |
|--|---|--------------|--------------|---|--------------|--------------|---|--------------|--------------|
| | 1969 | 1969 I-VI | 1970 I-VI | 1969 | 1969 I-VI | 1970 I-VI | 1969 | 1969 I-VI | 1970 I-VI |
| | Italienische Werke · Usines Italiennes · Stabilimenti italiani · Italiaanse bedrijven | | | | | | | | |
| Deutschland (BR) | — | — | — | 8 | 0 | 4 | 181 | 64 | 110 |
| France | — | — | — | 18 | 13 | 4 | 141 | 91 | 72 |
| Italia | 559 | 262 | 245 | 2 440 | 1 290 | 1 322 | 10 986 | 5 966 | 5 704 |
| Niederland | — | — | — | — | — | — | 8 | 7 | 0 |
| Belgique · België | — | — | — | — | — | — | 0 | 0 | 0 |
| Luxembourg | — | — | — | — | — | — | — | — | — |
| EGKS · CECA | 559 | 262 | 245 | 2 466 | 1 303 | 1 330 | 11 316 | 6 128 | 5 886 |
| Europa · Europe : Ingesamt · Total | — | — | 5 | 17 | 6 | 15 | 286 | 170 | 90 |
| Westeuropa · Europe de l'Ouest | — | — | 5 | 17 | 6 | 15 | 202 | 117 | 70 |
| darunter · dont { Großbritannien · Royaume-Uni | — | — | — | — | — | — | 0 | 0 | 1 |
| Skandinavien · Scandinavie | — | — | — | — | — | — | 1 | 1 | 0 |
| Osteuropa · Europe Orientale | — | — | — | — | — | — | 84 | 53 | 20 |
| Amerika · Amérique | — | — | — | — | — | — | 75 | 25 | 41 |
| darunter · dont : USA und Bes. · USA et poss. | — | — | — | — | — | — | 32 | 15 | 11 |
| Afrika · Afrique : Ingesamt · Total | — | — | — | — | — | — | 43 | 28 | 15 |
| darunter · dont : Ass. Afr. Länder · Etats Ass. d'Afr. | — | — | — | — | — | — | 3 | 1 | 2 |
| Asien · Asie | — | — | — | 0 | — | — | 170 | 120 | 56 |
| Sonstige Länder · Autres pays tiers | — | — | — | — | — | — | 0 | 0 | — |
| Dritte Länder zusammen · Total pays tiers | — | — | 5 | 17 | 6 | 15 | 574 | 343 | 202 |
| Insgesamt · Total général | 559 | 262 | 250 | 2 483 | 1 309 | 1 345 | 11 890 | 6 471 | 6 088 |
| Niederl. Werke · Usines néerl. · Stabilimenti olandesi · Nederlandse bedrijven | | | | | | | | | |
| Deutschland (BR) | (e) 16 | (e) 10 | 1 | 230 | 196 | 33 | 436 | 194 | 251 |
| France | 61 | 35 | 7 | 75 | 45 | 98 | 103 | 60 | 44 |
| Italia | 1 | 1 | — | 62 | 23 | 62 | 101 | 51 | 50 |
| Niederland | 115 | 58 | 0 | 13 | 6 | 4 | 1 210 | 571 | 698 |
| Belgique · België | 71 | 32 | 8 | 170 | 64 | 112 | 45 | 22 | 26 |
| Luxembourg | 11 | 6 | 2 | — | — | — | — | — | — |
| EGKS · CECA | 275 | 142 | 18 | 550 | 334 | 309 | 1 895 | 898 | 1 069 |
| Europa · Europe : Ingesamt · Total | 6 | 4 | — | 310 | 162 | 22 | 603 | 327 | 345 |
| Westeuropa · Europe de l'Ouest | 6 | 4 | — | 310 | 162 | 22 | 579 | 309 | 317 |
| darunter · dont { Großbritannien · Royaume-Uni | — | — | — | 303 | 161 | 21 | 213 | 126 | 123 |
| Skandinavien · Scandinavie | 0 | 0 | — | — | — | — | 215 | 107 | 111 |
| Osteuropa · Europe Orientale | — | — | — | — | — | — | 24 | 18 | 28 |
| Amerika · Amérique | 0 | 0 | — | — | — | — | 379 | 135 | 191 |
| darunter · dont : USA und Bes. · USA et poss. | — | — | — | — | — | — | 356 | 124 | 169 |
| Afrika · Afrique : Ingesamt · Total | 0 | 0 | — | — | — | — | 8 | 5 | 3 |
| darunter · dont : Ass. Afr. Länder · Etats Ass. d'Afr. | — | — | — | — | — | — | 0 | — | 0 |
| Asien · Asie | 0 | 0 | — | — | — | — | 23 | 5 | 13 |
| Sonstige Länder · Autres pays tiers | — | — | — | — | — | — | — | — | — |
| Dritte Länder zusammen · Total pays tiers | 6 | 4 | — | 310 | 162 | 22 | 1 013 | 472 | 552 |
| Insgesamt Total général | 281 | 146 | 18 | 860 | 496 | 331 | 2 908 | 1 370 | 1 621 |

(a) Suivant les statistiques de livraisons des usines (non compris aciers spéciaux)
Secondo le statistiche delle consegne degli stabilimenti (non compresi acciai speciali)

(b) Y compris Spiegel et ferro-manganèse carburé
Compresi ghisa speculare e ferro-manganèse carburato

(c) Y compris coils pour relaminage dans la Communauté
Compresi coils per ritaminazione nella Comunità

(d) Y compris coils pour l'utilisation directe et exportations vers les pays tiers
Compresi coils per utilizzazione diretta ed esportazioni verso i paesi terzi

(e) Y compris livraisons des usines belges et luxembourgeoises (Benelux)
Compresi consegne degli stabilimenti belgi e lussemburgh. (Benelux)

(a) Auf Grund der Lieferstatistiken der Werke (ohne Edeltähle)
Op basis van de leveringsstatistieken der bedrijven (specialstaal niet inbegrepen)

(b) Einschließlich Spiegeleisen und kohlenstoffreiches Ferromangan
Met inbegrip van spiegelijzer en koolstofrijk ferromangaan

(c) Einschließlich Warmbreitband zum Weiterauswalzen in der Gemeinschaft
Met inbegrip van warmgewalst breedband voor uitwalsing in de Gemeenschap

(d) Einschließlich Warmbreitband zum unmittelbaren Verbrauch oder Export
in dritte Länder
Met inbegrip van warmgewalst breedband voor direct gebruik of uitvoer naar derde landen

(e) Einschließlich der Lieferungen der Werke Belgiens und Luxemburgs
(Benelux)
Met inbegrip van de leveringen van de Belgische en Luxemburgse bedrijven
(Benelux)

Livraisons des usines dans la Communauté et les pays tiers par groupes de produits et par pays ou zones géographiques destinataires (a)

Lieferungen der Werke in die Gemeinschaft und in dritte Länder nach Erzeugnis- und Ländergruppen (a)

62

Consegna degli stabilimenti nella Comunità e nei paesi terzi per gruppi di prodotti e per paesi o zone geografiche di destinazione (a)

Leveringen van de bedrijven aan de Gemeenschap en aan derde landen per produktengroep en land van bestemming (a)

BELGIQUE (BELGIË) · LUXEMBOURG

1000 t

| Bestimmungsländer Pays de destination Paesi di destinazione Landen van bestemming | Roh Eisen Fonte Ghisa Ruwijzer (b) | | | Blöcke und Halbzeug Lingots et demi-produits Lingotti e semilavorati Blokken en halffabrikaat (c) | | | Walzstahlfertigerzeugnisse und weiterverarbeitete Erzeugnisse Produits finis et finals Prodotti finiti e terminali Walserijprodukten en verder bewerkte produkten (d) | | |
|--|--|---------------|---------------|---|---------------|---------------|---|---------------|---------------|
| | 1969 | 1969 I-III | 1970 I-III | 1969 | 1969 I-III | 1970 I-III | 1969 | 1969 I-III | 1970 I-III |
| | Belgische Werke · Usines belges · Stabilimenti belgi · Belgische bedrijven | | | | | | | | |
| Deutschland (BR) | (e) | (e) | 60 | 30 | 36 | 2 007 | 893 | 1 064 | |
| France | | | 322 | 156 | 183 | 1 883 | 1 019 | 1 059 | |
| Italia | | | 95 | 37 | 39 | 310 | 160 | 150 | |
| Niederland | | | 0 | 0 | 0 | 701 | 329 | 428 | |
| Belgique · België | | | 746 | 382 | 345 | 2 570 | 1 276 | 1 210 | |
| Luxembourg | | | 8 | 2 | 7 | 3 | 2 | 2 | |
| EGKS · CECA | | | 1 231 | 607 | 610 | 7 474 | 3 679 | 3 913 | |
| Europa · Europe : Ingesamt · Total | | | 47 | 18 | 4 | 881 | 445 | 428 | |
| Westeuropa · Europe de l'Ouest | | | 47 | 18 | 4 | 839 | 420 | 397 | |
| darunter · dont { Großbritannien · Royaume-Uni Skandinavien · Scandinavie | | | 22 | 3 | 1 | 47 | 34 | 20 | |
| Osteuropa · Europe Orientale | | | — | — | — | 384 | 190 | 169 | |
| Amerika · Amérique | | | — | — | — | 43 | — | 31 | |
| darunter · dont : USA und Bes. · USA et poss. | | | 69 | 36 | 2 | 1 113 | 723 | 298 | |
| Afrika · Afrique : Ingesamt · Total | | | 0 | 0 | 0 | 923 | 604 | 231 | |
| darunter · dont : Ass. Afr. Länder · Etats Ass. d'Afr. | | | 2 | 1 | 1 | 169 | 77 | 135 | |
| Asien · Asie | | | 1 | — | — | 52 | 25 | 46 | |
| Sonstige Länder · Autres pays tiers | | | 99 | 31 | 28 | 154 | 68 | 164 | |
| Dritte Länder zusammen · Total pays tiers | | | — | — | 1 | 5 | 2 | 6 | |
| Ingesamt · Total général | | | 217 | 86 | 36 | 2 322 | 1 315 | 1 031 | |
| | | | 1 448 | 693 | 646 | 9 796 | 4 994 | 4 944 | |

Luxemburgische Werke · Usines luxembourgeoises
Stabilimenti lussemburghesi · Luxemburgse bedrijven

| Bestimmungsländer Pays de destination Paesi di destinazione Landen van bestemming | Roh Eisen Fonte Ghisa Ruwijzer (b) | | | Blöcke und Halbzeug Lingots et demi-produits Lingotti e semilavorati Blokken en halffabrikaat (c) | | | Walzstahlfertigerzeugnisse und weiterverarbeitete Erzeugnisse Produits finis et finals Prodotti finiti e terminali Walserijprodukten en verder bewerkte produkten (d) | | |
|--|---|---------------|---------------|---|---------------|---------------|---|---------------|---------------|
| | 1969 | 1969 I-III | 1970 I-III | 1969 | 1969 I-III | 1970 I-III | 1969 | 1969 I-III | 1970 I-III |
| | Luxemburgische Werke · Usines luxembourgeoises Stabilimenti lussemburghesi · Luxemburgse bedrijven | | | | | | | | |
| Deutschland (BR) | (e) | (e) | 298 | 129 | 142 | 1 126 | 535 | 577 | |
| France | | | 16 | 9 | 7 | 408 | 201 | 209 | |
| Italia | | | 13 | 7 | 0 | 98 | 49 | 47 | |
| Niederland | | | — | — | — | 250 | 116 | 165 | |
| Belgique · België | | | 12 | 5 | 1 | 641 | 320 | 363 | |
| Luxembourg | | | 6 | 2 | 2 | 278 | 124 | 146 | |
| EGKS · CECA | | | 345 | 152 | 152 | 2 801 | 1 345 | 1 507 | |
| Europa · Europe : Ingesamt · Total | | | 5 | — | — | 566 | 260 | 333 | |
| Westeuropa · Europe de l'Ouest | | | 5 | — | — | 557 | 265 | 329 | |
| darunter · dont { Großbritannien · Royaume-Uni Skandinavien · Scandinavie | | | — | — | — | 7 | 7 | 1 | |
| Osteuropa · Europe Orientale | | | — | — | — | 310 | 132 | 170 | |
| Amerika · Amérique | | | — | — | — | 9 | 5 | 5 | |
| darunter · dont : USA und Bes. · USA et poss. | | | 2 | 2 | — | 385 | 226 | 101 | |
| Afrika · Afrique : Ingesamt · Total | | | — | — | — | 287 | 167 | 67 | |
| darunter · dont : Ass. Afr. Länder · Etats Ass. d'Afr. | | | 0 | — | — | 104 | 53 | 65 | |
| Asien · Asie | | | — | — | — | 57 | 28 | 32 | |
| Sonstige Länder · Autres pays tiers | | | 1 | 0 | — | 61 | 38 | 35 | |
| Dritte Länder zusammen · Total pays tiers | | | — | — | — | 2 | 1 | 1 | |
| Ingesamt · Total général | | | 8 | 2 | — | 1 118 | 583 | 536 | |
| | | | 353 | 154 | 152 | 3 919 | 1 928 | 2 043 | |

(a) Sivant les statistiques de livraison des usines (non compris aciers spéciaux)
Secondo le statistiche delle consegne degli stabilimenti (non compresi acciai speciali)

(b) Y compris Spiegel et ferro-manganèse carburé
Compresi ghisa speculare e ferro-manganese

(c) Y compris coils pour relaminage dans la Communauté
Compresi coils per rilaminazione nella Comunità

(d) Y compris coils pour l'utilisation directe et exportations vers les pays tiers

Compresi coils per utilizzazione diretta ed esportazioni verso i paesi terzi

(e) Voir tableau 61, note (e) · Cfr. tabella 61, nota (e)

(a) Auf Grund der Lieferstatistiken der Werke (ohne Edelstahl)
Op basis van de leveringsstatistieken der bedrijven (speciaalstaal niet inbegrepen)

(b) Einschließlich Spiegeleisen und kohlenstoffreiches Ferromangan
Met inbegrip van spiegelijzer en koolstofrijk ferromangaan

(c) Einschließlich Warmbreitband zum Weiterauswalzen in der Gemeinschaft
Met inbegrip van warmgewalst breedband voor uitwalsing in de Gemeenschap

(d) Einschließlich Warmbreitband zum unmittelbaren Verbrauch oder Export
in dritte Länder
Met inbegrip van warmgewalst breedband voor direct gebruik of uitvoer
naar derde landen

(e) Vgl. Tabelle 61, Anm. (e) · Vgl. tabel 61, noot (e)

Réceptions, par pays, des produits finis et finals (a) livrés par les usines de la Communauté et taux d'interpénétration des marchés (b) (aciérs spéciaux exclus) (c)

Arrivi per paese dei prodotti finiti e terminali (a) consegnati dagli stabilimenti della Comunità e tasso d'interpénétrazione dei mercati (b) (acciai speciali esclusi) (c)

Bezüge der Länder an Walzstahlerzeugnissen und weiterverarbeiteten Erzeugnissen (a) von Werken der Gemeinschaft und Marktverflechtungsrate in % (b) (ohne Edelmehle) (c)

Aanvoer per land van walsijproducten en verder bewerkte walsijproducten (a) afkomstig van bedrijven binnen de Gemeenschap en graad van marktvervlechting in % (b) (speciaal staal niet inbegrepen) (c)

| Zeit Période Periodo Tijdvak | Deutschland (BR) | France | Italia | Nederland | UEBL - BLEU | | EGKS CECA |
|--|---------------------|--------|--------|-----------|--------------------|------------|--------------|
| | | | | | Belgique België | Luxembourg | |
| Bezüge insgesamt · Réceptions totales · Arrivi totali · Totale aanvoer (1000 t) | | | | | | | |
| 1965 | 21 804 | 11 554 | 8 841 | 2 353 | 2 872 | 235 | 47 659 |
| 1966 | 20 875 | 12 016 | 9 591 | 2 539 | 3 051 | 235 | 48 307 |
| 1967 | 19 520 | 12 336 | 11 055 | 2 566 | 3 056 | 222 | 48 755 |
| 1968 | 23 056 | 12 459 | 12 127 | 2 860 | 3 325 | 237 | 54 064 |
| 1969 | 27 567 | 15 002 | 12 902 | 3 073 | 4 026 | 307 | 62 877 |
| 1969 VII | 2 425 | 1 170 | 1 185 | 233 | 262 | 34 | 5 309 |
| VIII | 2 291 | 775 | 840 | 245 | 335 | 27 | 4 513 |
| IX | 2 505 | 1 275 | 1 099 | 250 | 358 | 28 | 5 515 |
| X | 2 598 | 1 467 | 993 | 283 | 378 | 28 | 5 747 |
| X ¹ | 2 491 | 1 271 | 822 | 288 | 334 | 28 | 5 234 |
| XII | 2 338 | 1 278 | 989 | 294 | 343 | 27 | 5 269 |
| 1970 I | 2 519 | 1 395 | 1 122 | 303 | 372 | 27 | 5 738 |
| II | 2 455 | 1 326 | 1 084 | 287 | 319 | 26 | 5 497 |
| III | 2 536 | 1 486 | 1 130 | 305 | 345 | 27 | 5 829 |
| IV | 2 627 | 1 487 | 1 178 | 300 | 356 | 25 | 5 973 |
| V | 2 198 | 1 378 | 1 086 | 271 | 305 | 27 | 5 265 |
| VI | 2 440 | 1 416 | 1 082 | 278 | 319 | 27 | 5 562 |
| Anteil der Bezüge aus anderen Ländern der Gemeinschaft in % (b) Part des réceptions en provenance d'autres pays de la Communauté en % (b) Aliquota degli arrivi in provenienza da altri paesi della Comunità in % (b) Aandeel van de aanvoer uit andere landen der Gemeenschap in % (b) | | | | | | | |
| 1965 | 16,1 | 21,7 | 10,1 | 67,3 | 39,0 | 6,7 | 20,2 |
| 1966 | 16,6 | 22,9 | 11,3 | 62,6 | 38,5 | 6,7 | 20,9 |
| 1967 | 17,1 | 25,0 | 10,7 | 62,8 | 37,1 | 4,7 | 21,7 |
| 1968 | 20,2 | 24,4 | 8,9 | 62,3 | 38,2 | 5,7 | 21,9 |
| 1969 | 17,9 | 25,4 | 8,4 | 60,3 | 34,5 | 7,3 | 20,8 |
| 1969 VII | 16,8 | 25,4 | 7,2 | 59,6 | 38,0 | 11,2 | 19,4 |
| VIII | 16,9 | 27,5 | 8,5 | 59,2 | 31,8 | 6,5 | 20,5 |
| IX | 17,8 | 23,9 | 8,0 | 61,4 | 34,5 | 10,7 | 20,3 |
| X | 18,5 | 24,3 | 9,4 | 58,4 | 32,4 | 7,3 | 21,2 |
| XI | 18,4 | 22,1 | 10,8 | 60,0 | 35,0 | 7,8 | 21,4 |
| XII | 19,7 | 22,9 | 11,3 | 59,0 | 33,9 | 5,8 | 22,0 |
| 1970 I | 19,3 | 23,4 | 8,2 | 62,6 | 37,0 | 8,7 | 21,5 |
| II | 17,8 | 22,7 | 7,5 | 59,6 | 35,4 | 8,6 | 20,1 |
| III | 18,7 | 23,8 | 9,0 | 63,0 | 39,5 | 3,5 | 21,6 |
| IV | 18,0 | 26,0 | 8,1 | 57,7 | 37,7 | 4,0 | 21,1 |
| V | 18,5 | 24,8 | 9,1 | 58,8 | 37,5 | 5,7 | 21,3 |
| VI | 17,5 | 27,1 | 7,9 | 57,0 | 38,5 | 11,2 | 21,2 |

(a) Y compris lingots, demi-produits et coils pour utilisation directe (autre que le relaminage)

Compresi i lingotti, semilavorati e coils per utilizzazione diretta (diversa dalla rilaminazione)

(b) Part en % des autres pays de la Communauté dans l'approvisionnement total par la Communauté de chaque pays membre
Parte in % degli altri paesi della Comunità nell'approvvigionamento totale per la Comunità di ogni paese membro

(c) Suivant les statistiques de livraisons des usines
Secondo le statistiche delle consegne degli stabilimenti

(a) Einschließlich Blöcke, Halbzeug und Warmbreitband zum unmittelbaren Verbrauch (nicht zum Weiterauswalzen)

Met inbegrip van blokken, halffabrikaat en warmgewalst breedband voor direct verbruik (niet voor uitwalsing)

(b) Anteil (%) der anderen Länder der Gemeinschaft an den Gesamtbezügen jedes Landes der Gemeinschaft
Aandeel (%) van de andere landen der Gemeenschap in de totale aanvoer van elk land der Gemeenschap

(c) Auf Grund der Lieferstatistiken der Werke
Op basis van de leveringsstatistieken der bedrijven

Réceptions, par pays, des produits sidérurgiques en aciers fins et spéciaux (a) livrés par les usines de la Communauté, et taux d'interpénétration des marchés

Bezüge der Länder an Edelmessing (a) von Werken der Gemeinschaft und Marktverflechtungsrate

64

Arrivi, per paese, di prodotti siderurgici in acciai fini e speciali (a) consegnati dagli stabilimenti della Comunità e tasso d'interpénétrazione del mercato

Aanvoer in de afzonderlijke landen van speciale staalsoorten (a) afkomstig van bedrijven binnen de Gemeenschap en graad van marktverflechting

| Zeit Période Período Tijdvak | Deutschland (BR) | France | Italia | Benelux | | | EGKS CECA |
|--|---------------------|---------|---------|-----------|--------------------|------------|--------------|
| | | | | Nederland | Belgique België | Luxembourg | |
| Bezüge Insgesamt · Réceptions totales · Arrivi totali · Totale aanvoer 1000 t | | | | | | | |
| 1965 | 2 047,6 | 1 182,7 | 953,6 | 43,9 | 92,1 | 10,7 | 4 330,6 |
| 1966 | 1 886,2 | 1 308,3 | 1 193,4 | 51,2 | 118,6 | 8,0 | 4 565,7 |
| 1967 | 1 787,9 | 1 306,9 | 1 382,8 | 57,3 | 120,6 | 6,2 | 4 661,7 |
| 1968 | 2 505,6 | 1 496,5 | 1 630,3 | 63,5 | 147,6 | 9,5 | 5 853,0 |
| 1969 | 3 013,5 | 1 941,8 | 1 762,1 | 65,7 | 182,7 | 10,9 | 6 976,7 |
| VII | 256,1 | 151,7 | 167,1 | 4,2 | 10,1 | 0,9 | 590,1 |
| VIII | 241,0 | 80,8 | 93,8 | 5,4 | 14,0 | 0,5 | 435,5 |
| IX | 246,8 | 172,3 | 147,7 | 4,5 | 15,3 | 1,1 | 587,7 |
| X | 279,2 | 170,1 | 128,4 | 7,5 | 16,5 | 0,9 | 602,6 |
| XI | 259,3 | 149,8 | 111,4 | 4,2 | 16,4 | 0,8 | 541,9 |
| XII | 239,8 | 174,8 | 117,2 | 7,1 | 18,6 | 0,9 | 558,4 |
| 1970 I | 317,6 | 173,2 | 165,4 | 7,2 | 18,7 | 1,2 | 683,3 |
| II | 322,4 | 177,8 | 166,4 | 6,1 | 17,6 | 0,9 | 691,2 |
| III | 315,7 | 185,4 | 179,9 | 9,5 | 21,8 | 1,6 | 713,9 |
| IV | 333,9 | 184,5 | 180,8 | 6,5 | 20,7 | 1,0 | 727,4 |
| V | 313,6 | 190,6 | 176,8 | 8,6 | 19,0 | 1,2 | 709,8 |
| VI | 304,0 | 212,9 | 171,0 | 5,7 | 19,7 | 1,0 | 714,3 |

Anteil der Bezüge aus anderen Ländern der Gemeinschaft in % (b)
Part des réceptions en provenance d'autres pays de la Communauté en % (b)
Aliquota degli arrivi in provenienza da altri paesi della Comunità in % (b)
Aandeel van de aanvoer uit andere landen der Gemeenschap in % (b)

| | | | | | | | |
|--------|-----|------|-----|------|------|-----|------|
| 1965 | 5,1 | 9,2 | 4,8 | 46,4 | 34,1 | 2,9 | 7,2 |
| 1966 | 4,5 | 11,2 | 5,8 | 47,5 | 32,5 | 4,0 | 8,0 |
| 1967 | 5,7 | 12,0 | 5,7 | 48,1 | 35,4 | 7,1 | 8,8 |
| 1968 | 7,4 | 11,4 | 4,0 | 48,1 | 31,6 | 4,9 | 8,5 |
| 1969 | 6,6 | 12,1 | 5,2 | 50,8 | 36,0 | 5,6 | 8,9 |
| VII | 7,1 | 13,7 | 0,1 | 60,6 | 54,6 | 4,4 | 9,3 |
| VIII | 5,0 | 13,4 | 6,4 | 40,0 | 31,9 | 1,4 | 8,1 |
| IX | 6,4 | 14,1 | 5,7 | 41,3 | 38,4 | 3,1 | 9,6 |
| X | 5,3 | 13,0 | 9,1 | 38,7 | 43,0 | 4,6 | 9,7 |
| XI | 6,1 | 12,8 | 8,0 | 59,7 | 37,1 | 6,7 | 9,7 |
| XII | 6,6 | 12,0 | 8,8 | 49,2 | 32,3 | 9,5 | 10,2 |
| 1970 I | 6,1 | 14,1 | 7,0 | 47,3 | 41,0 | 1,9 | 9,7 |
| II | 5,9 | 13,3 | 6,2 | 59,1 | 39,2 | 0,1 | 9,2 |
| III | 4,9 | 14,8 | 6,3 | 41,1 | 37,1 | 2,1 | 9,3 |
| IV | 4,7 | 14,9 | 7,3 | 69,7 | 44,1 | 2,3 | 9,6 |
| V | 4,8 | 11,7 | 6,7 | 50,9 | 43,7 | 5,0 | 8,7 |
| VI | 5,1 | 14,0 | 8,2 | 63,5 | 43,7 | 4,6 | 10,0 |

(a) Tous produits (lingots et demi-produits, même pour relaminage inclus)
Tutti i prodotti (lingotti e semilavorati, inclusa anche la rilaminazione)

(b) Part en % des autres pays de la Communauté dans l'approvisionnement total par la Communauté de chaque pays membre. Pour le Benelux il s'agit de la part représentée par les livraisons des pays autres que ceux du Benelux
Parte in % degli altri paesi della Comunità nell'approvvigionamento totale per la Comunità di ogni paese membro. Per il Benelux trattasi della parte rappresentata dalle consegne dei paesi diversi da quelli del Benelux

(a) Alle Erzeugnisse (einschl. Blöcke u. Halbzeug, auch zum Weiterauswalzen)
Alle produkten (met inbegrip van blokken en halffabrikaat, ook voor uitwalsing)

(b) Anteil (%) der anderen Länder der Gemeinschaft an den Gesamtbezügen jedes Landes der Gemeinschaft. Für Benelux bezieht sich der Anteil auf die Lieferungen der Nicht-Beneluxländer
Aandeel (%) van de andere landen der Gemeenschap in de totale aanvoer van elk land der Gemeenschap. Voor de Benelux wordt deze verhouding weergegeven door de leveringen der niet-Beneluxlanden

Teil I: Eisenschaffende Industrie

1^{re} Partie: Sidérurgie proprement dite

I Parte: Siderurgia propriamente detta

I^e Deel: IJzer- en staalproducerende industrie

V

Commerce extérieur et échanges de produits
sidérurgiques à l'intérieur de la Communauté
(Statistiques douanières)

Commercio estero e scambi dei prodotti
siderurgici all'interno della Comunità
(Statistiche doganali)

Außenhandel und Binnenaustausch der
Gemeinschaft mit Erzeugnissen der Eisen- und
Stahlindustrie (Außenhandelsstatistik)

Buitenlandse handel en ruilverkeer van de
Gemeenschap in produkten der ijzer- en
staalindustrie (Douanestatistieken)

N.B. : Pour consulter les tableaux 65 à 76 déplier la
page 87

N.B. : Per consultare le tabelle da 65 a 76 si veda a pagina 87

N.B. : Zum Lesen der Tabellen 65 bis 76 bitte Seite 87
entfalten

N.B. : Voor raadpleging van de tabellen 65 tot 76 gebruikte
men het vouwblad op blz. 87

| * | 0 | 1 | 2 | 3 | 4 | 5 | 6 | 7 | 8 | 9 | 10 | 11 | 12 | 13 | 14 | 15 | 16 | 17 | 18 | 19 | 20 | 21 | 22 | 23 | 24 | 25 | 26 | 27 | 28 | 29 | 30 | 31 | 32 | 33 | |
|----------|---|-----|----|-----|------|-----|-----|-----|------|----|------|------|-------|----|-------|-----|-----|-----|-----|-------|-------|-----|------|-------|------|-----|-----|-----|-----|------|-------|-----|----|-----|---|
| A | Eisen und Stahl • Sidérurgie • Siderurgia • Ijzer en staal | | | | | | | | | | | | | | | | | | | | | | | | | | | | | | | | | | |
| 1965 | 148 | 404 | 25 | 142 | 719 | 287 | 710 | 367 | 1016 | 49 | 12 | 931 | 1 818 | 54 | 925 | 491 | 741 | 83 | 91 | 1 627 | 2 071 | 278 | 213 | 11765 | 81 | 348 | 230 | 44 | 172 | 619 | 12830 | 35 | 49 | 58 | |
| 1966 | 120 | 407 | 31 | 147 | 705 | 351 | 722 | 459 | 1344 | 51 | 10 | 1085 | 2 014 | 59 | 1 054 | 572 | 753 | 95 | 81 | 1 783 | 2 213 | 308 | 211 | 13166 | 86 | 402 | 315 | 44 | 194 | 737 | 14456 | 34 | 58 | 71 | |
| 1967 | 262 | 452 | 42 | 153 | 910 | 401 | 771 | 458 | 1889 | 48 | 9 | 1094 | 1 966 | 77 | 1 093 | 577 | 674 | 92 | 77 | 1 854 | 2 349 | 310 | 243 | 13780 | 82 | 426 | 327 | 49 | 219 | 977 | 15353 | 51 | 62 | 68 | |
| 1968 | 317 | 437 | 51 | 172 | 978 | 305 | 842 | 579 | 1795 | 48 | 6 | 1341 | 2 358 | 62 | 1 264 | 687 | 807 | 107 | 78 | 2 108 | 2 666 | 315 | 263 | 15632 | 105 | 478 | 394 | 58 | 241 | 999 | 17324 | 67 | 62 | 87 | |
| 1969 | 268 | 525 | 41 | 223 | 1056 | 573 | 966 | 569 | 1886 | 59 | 7 | 1293 | 2 635 | 85 | 1 425 | 775 | 913 | 143 | 84 | 2 516 | 3 029 | 342 | 331 | 17627 | 128 | 575 | 543 | 89 | 309 | 1197 | 19766 | 123 | 68 | 122 | |
| 1969 | | | | | | | | | | | | | | | | | | | | | | | | | | | | | | | | | | | |
| VII | 22 | 53 | 4 | 22 | 101 | 57 | 93 | 50 | 154 | 7 | 1 | 107 | 242 | 6 | 104 | 69 | 83 | 13 | 8 | 207 | 253 | 35 | 29 | 1 517 | 13 | 54 | 47 | 7 | 28 | 104 | 1 703 | 16 | 7 | 11 | |
| VIII | 24 | 36 | 1 | 20 | 82 | 33 | 65 | 39 | 108 | 2 | 0 | 71 | 193 | 6 | 105 | 44 | 67 | 11 | 5 | 167 | 186 | 28 | 17 | 1 147 | 4 | 33 | 36 | 5 | 16 | 76 | 1 281 | 14 | 5 | 9 | |
| IX | 26 | 45 | 3 | 17 | 91 | 49 | 98 | 38 | 145 | 4 | 1 | 100 | 225 | 8 | 119 | 49 | 79 | 11 | 6 | 219 | 252 | 29 | 32 | 1 462 | 12 | 52 | 48 | 8 | 27 | 100 | 1 645 | 9 | 6 | 9 | |
| X | 30 | 42 | 3 | 18 | 92 | 40 | 84 | 30 | 163 | 4 | 1 | 101 | 288 | 8 | 143 | 61 | 85 | 16 | 7 | 227 | 256 | 30 | 31 | 1 576 | 8 | 60 | 51 | 7 | 33 | 137 | 1 804 | 6 | 6 | 10 | |
| XI | 15 | 35 | 1 | 14 | 64 | 41 | 92 | 29 | 147 | 3 | 1 | 107 | 258 | 7 | 140 | 65 | 70 | 8 | 6 | 220 | 245 | 26 | 29 | 1 494 | 14 | 50 | 45 | 7 | 26 | 95 | 1 667 | 15 | 7 | 11 | |
| XII | 24 | 43 | 4 | 17 | 88 | 45 | 108 | 34 | 186 | 4 | 0 | 111 | 251 | 7 | 144 | 60 | 76 | 12 | 7 | 203 | 252 | 30 | 31 | 1 561 | 10 | 54 | 49 | 8 | 30 | 112 | 1 760 | 10 | 7 | 12 | |
| 1970 | | | | | | | | | | | | | | | | | | | | | | | | | | | | | | | | | | | |
| I | 42 | 32 | 4 | 22 | 100 | 45 | 85 | 44 | 168 | 4 | 0 | 108 | 237 | 8 | 147 | 60 | 74 | 10 | 6 | 204 | 246 | 28 | 33 | 1 507 | 14 | 47 | 46 | 7 | 28 | 87 | 1 675 | 14 | 6 | 11 | |
| II | 36 | 31 | 1 | 15 | 83 | 33 | 91 | 33 | 153 | 5 | 1 | 114 | 263 | 8 | 139 | 64 | 63 | 12 | 7 | 207 | 235 | 24 | 30 | 1 482 | 18 | 53 | 48 | 9 | 29 | 106 | 1 675 | 12 | 7 | 10 | |
| III | 32 | 35 | 3 | 20 | 90 | 40 | 85 | 34 | 166 | 7 | 1 | 130 | 255 | 9 | 145 | 63 | 75 | 10 | 7 | 215 | 260 | 30 | 33 | 1 566 | 19 | 57 | 53 | 8 | 30 | 126 | 1 784 | 12 | 7 | 12 | |
| IV | 33 | 42 | 4 | 27 | 106 | 52 | 91 | 55 | 200 | 7 | 1 | 123 | 259 | 7 | 173 | 70 | 76 | 16 | 7 | 247 | 263 | 35 | 36 | 1 720 | 17 | 60 | 55 | 8 | 33 | 105 | 1 922 | 16 | 6 | 12 | |
| V | | | | | | | | | | | | | | | | | | | | | | | | | | | | | | | | | | | |
| VI | | | | | | | | | | | | | | | | | | | | | | | | | | | | | | | | | | | |
| B | Darunter Edeltähle • Dont aciers spéciaux • Di cui acciai speciali • Waarvan speciaalstaal | | | | | | | | | | | | | | | | | | | | | | | | | | | | | | | | | | |
| 1965 | . | . | . | . | . | 16 | 35 | 47 | . | . | 93 | 138 | . | . | . | 11 | 1 | 30 | 20 | 37 | . | 2 | 429 | 81 | 348 | 37 | 10 | 42 | . | . | . | . | . | . | . |
| 1966 | . | . | . | . | . | 14 | 51 | 40 | . | . | 107 | 160 | . | . | . | 12 | 2 | 27 | 28 | 45 | . | 4 | 488 | 86 | 402 | 46 | 12 | 51 | . | . | . | . | . | . | . |
| 1967 | . | . | . | . | . | 13 | 62 | 41 | . | . | 104 | 162 | . | . | . | 12 | 2 | 26 | 31 | 50 | . | 4 | 508 | 82 | 426 | 49 | 15 | 55 | . | . | . | . | . | . | . |
| 1968 | . | . | . | . | . | 16 | 50 | 62 | . | . | 139 | 172 | . | . | . | 15 | 2 | 34 | 30 | 59 | . | 5 | 583 | 105 | 478 | 63 | 17 | 72 | . | . | . | . | . | . | . |
| 1969 | . | . | . | . | . | 11 | 69 | 66 | . | . | 152 | 236 | . | . | . | 15 | 3 | 36 | 38 | 70 | . | 6 | 702 | 128 | 575 | 99 | 26 | 88 | . | . | . | . | . | . | . |
| 1969 | | | | | | | | | | | | | | | | | | | | | | | | | | | | | | | | | | | |
| VII | . | . | . | . | . | 0,6 | 6,1 | 3,9 | . | . | 14,5 | 23,8 | . | . | . | 1,8 | 0,4 | 3,4 | 4,4 | 6,9 | . | 0,5 | 66,3 | 12,8 | 53,6 | 9,0 | 2,5 | 7,4 | . | . | . | . | . | . | . |
| VIII | . | . | . | . | . | 0,2 | 3,7 | 5,3 | . | . | 5,7 | 12,7 | . | . | . | 0,6 | 0,2 | 1,9 | 2,9 | 3,7 | . | 0,3 | 37,3 | 4,4 | 32,9 | 6,0 | 1,5 | 5,0 | . | . | . | . | . | . | . |
| IX | . | . | . | . | . | 1,9 | 8,0 | 6,1 | . | . | 12,4 | 21,5 | . | . | . | 1,4 | 0,4 | 2,6 | 2,9 | 6,0 | . | 0,5 | 63,7 | 12,0 | 51,7 | 8,6 | 2,5 | 7,4 | . | . | . | . | . | . | . |
| X | . | . | . | . | . | 1,5 | 6,9 | 8,0 | . | . | 11,4 | 24,5 | . | . | . | 1,0 | 0,4 | 3,2 | 3,3 | 6,4 | . | 0,5 | 67,4 | 7,7 | 59,7 | 9,2 | 2,4 | 9,1 | . | . | . | . | . | . | . |
| XI | . | . | . | . | . | 1,1 | 6,4 | 4,6 | . | . | 15,5 | 21,5 | . | . | . | 1,1 | 0,3 | 2,2 | 3,1 | 6,3 | . | 0,7 | 62,9 | 13,9 | 49,0 | 8,9 | 2,7 | 7,3 | . | . | . | . | . | . | . |
| XII | . | . | . | . | . | 1,3 | 7,0 | 6,5 | . | . | 12,2 | 21,9 | . | . | . | 1,4 | 0,5 | 2,6 | 3,2 | 7,2 | . | 0,4 | 64,2 | 10,4 | 53,8 | 8,9 | 2,5 | 7,7 | . | . | . | . | . | . | . |
| 1970 | | | | | | | | | | | | | | | | | | | | | | | | | | | | | | | | | | | |
| I | . | . | . | . | . | 1,2 | 6,0 | 3,0 | . | . | 12,6 | 22,4 | . | . | . | 1,0 | 0,3 | 3,0 | 3,1 | 8,2 | . | 0,5 | 61,1 | 13,8 | 47,2 | 7,3 | 2,2 | 7,7 | . | . | . | . | . | . | . |
| II | . | . | . | . | . | 0,5 | 6,7 | 6,7 | . | . | 18,0 | 22,3 | . | . | . | 1,7 | 0,1 | 2,9 | 3,0 | 8,0 | . | 0,9 | 70,7 | 18,0 | 52,7 | 7,9 | 2,4 | 8,2 | . | . | . | . | . | . | . |
| III | . | . | . | . | . | 1,3 | 6,9 | 7,6 | . | . | 18,3 | 23,3 | . | . | . | 1,7 | 0,2 | 2,8 | 4,1 | 8,4 | . | 0,6 | 75,3 | 18,8 | 56,5 | 9,1 | 2,7 | 8,3 | . | . | . | . | . | . | . |
| IV | . | . | . | . | . | 1,1 | 5,8 | 7,2 | . | . | 17,6 | 25,5 | . | . | . | 1,6 | 0,2 | 3,7 | 4,2 | 9,2 | . | 1,0 | 77,0 | 16,7 | 60,3 | 9,4 | 2,4 | 8,9 | . | . | . | . | . | . | . |
| V | | | | | | | | | | | | | | | | | | | | | | | | | | | | | | | | | | | |
| VI | | | | | | | | | | | | | | | | | | | | | | | | | | | | | | | | | | | |

* Siehe Überschriften der Spalten Seite 87 * Voir les en-têtes des colonnes page 87 * Vedere le intestazioni delle colonne a pagina 87 (pieghevola) * Voor de tekst der kolommen zie men blad-zijde 87 (vouwblad)

Einfuhr aus dritten Ländern • Importations en provenance des pays tiers • Importazioni provenienti dai paesi terzi • Invoer uit derde landen

| * | 0 | 1 | 2 | 3 | 4 | 5 | 6 | 7 | 8 | 9 | 10 | 11 | 12 | 13 | 14 | 15 | 16 | 17 | 18 | 19 | 20 | 21 | 22 | 23 | 24 | 25 | 26 | 27 | 28 | 29 | 30 | 31 | 32 | 33 |
|---|----|----|---|----|-----|-----|-----|-----|-----|---|----|-----|-----|----|----|----|-----|-----|-----|-----|-----|----|-----|-------|-----|------|-----|-----|-----|----|-------|----|----|-----|
| A | | | | | | | | | | | | | | | | | | | | | | | | | | | | | | | | | | |
| Eisen und Stahl • Sidérurgie • Siderurgia • Ijzer en staal | | | | | | | | | | | | | | | | | | | | | | | | | | | | | | | | | | |
| 1965 | 5 | 73 | 0 | 29 | 108 | 3 | 14 | 2 | 426 | 3 | 0 | 56 | 105 | — | 17 | 21 | 12 | 5 | 4 | 181 | 118 | 1 | 5 | 972 | 22 | 71 | 28 | 17 | 15 | 50 | 1 082 | 1 | 7 | 172 |
| 1966 | 45 | 54 | — | 32 | 130 | 15 | 29 | 8 | 487 | 3 | 0 | 65 | 107 | 0 | 25 | 24 | 15 | 6 | 6 | 150 | 114 | 0 | 5 | 1 057 | 20 | 62 | 24 | 15 | 11 | 53 | 1 160 | 1 | 7 | 155 |
| 1967 | 10 | 45 | — | 30 | 85 | 29 | 10 | 4 | 506 | 1 | 0 | 45 | 69 | 0 | 16 | 35 | 11 | 3 | 6 | 190 | 103 | 0 | 8 | 1 037 | 15 | 46 | 17 | 14 | 11 | 41 | 1 119 | 1 | 6 | 162 |
| 1968 | 42 | 92 | 0 | 56 | 190 | 58 | 22 | 10 | 593 | 1 | 0 | 85 | 133 | 0 | 23 | 36 | 16 | 7 | 7 | 398 | 123 | 0 | 21 | 1 534 | 24 | 86 | 25 | 17 | 15 | 49 | 1 640 | 1 | 9 | 236 |
| 1969 | 18 | 98 | 0 | 57 | 173 | 66 | 18 | 123 | 751 | 6 | 0 | 117 | 201 | 0 | 66 | 48 | 16 | 7 | 8 | 472 | 119 | 2 | 45 | 2 065 | 27 | 108 | 45 | 21 | 23 | 73 | 2 227 | 1 | 11 | 251 |
| 1969 | | | | | | | | | | | | | | | | | | | | | | | | | | | | | | | | | | |
| VII | — | 7 | — | 4 | 11 | 0 | 2 | 6 | 74 | 0 | 0 | 7 | 17 | — | 3 | 5 | 2 | 1 | 1 | 55 | 10 | 0 | 7 | 191 | 4 | 10 | 5 | 2 | 2 | 5 | 204 | — | 1 | 19 |
| VIII | 0 | 9 | — | 5 | 14 | 3 | 1 | 17 | 65 | 0 | — | 7 | 16 | — | 4 | 5 | 1 | 0 | 1 | 41 | 7 | 0 | 3 | 171 | 1 | 7 | 4 | 2 | 1 | 6 | 182 | — | 1 | 19 |
| IX | 7 | 5 | — | 6 | 18 | 19 | 2 | 12 | 57 | 0 | 0 | 8 | 21 | — | 7 | 3 | 1 | 0 | 1 | 37 | 10 | 0 | 3 | 182 | 2 | 10 | 4 | 1 | 2 | 10 | 199 | 0 | 1 | 19 |
| X | 4 | 8 | 0 | 8 | 20 | 7 | 2 | 22 | 83 | 0 | 0 | 15 | 27 | — | 7 | 5 | 2 | 1 | 0 | 39 | 12 | 0 | 11 | 233 | 3 | 12 | 5 | 2 | 3 | 6 | 249 | — | 1 | 20 |
| XI | 2 | 10 | 0 | 3 | 15 | 0 | 3 | 17 | 77 | 1 | 0 | 16 | 19 | — | 10 | 4 | 1 | 1 | 1 | 33 | 10 | 0 | 4 | 198 | 2 | 12 | 4 | 2 | 4 | 8 | 215 | — | 1 | 19 |
| XII | 1 | 6 | — | 6 | 13 | 22 | 2 | 11 | 56 | 2 | — | 20 | 21 | — | 12 | 6 | 1 | 1 | 1 | 45 | 12 | 0 | 3 | 213 | 3 | 8 | 5 | 2 | 2 | 8 | 229 | 0 | 1 | 27 |
| 1970 | | | | | | | | | | | | | | | | | | | | | | | | | | | | | | | | | | |
| I | — | 11 | — | 7 | 17 | 13 | 4 | 20 | 121 | 1 | — | 31 | 30 | — | 15 | 8 | 1 | 2 | 1 | 58 | 13 | 0 | 2 | 320 | 3 | 10 | 5 | 2 | 2 | 5 | 333 | 0 | 1 | 23 |
| II | 1 | 9 | — | 11 | 21 | 43 | 8 | 32 | 50 | 0 | — | 16 | 14 | — | 9 | 5 | 1 | 1 | 1 | 64 | 12 | 0 | 4 | 260 | 3 | 11 | 6 | 1 | 2 | 7 | 276 | 0 | 1 | 20 |
| III | 1 | 4 | — | 4 | 9 | 30 | 2 | 14 | 53 | — | 0 | 26 | 19 | — | 15 | 5 | 2 | 2 | 1 | 42 | 17 | 1 | 10 | 239 | 3 | 13 | 6 | 2 | 2 | 6 | 255 | 1 | 1 | 22 |
| IV | 2 | 5 | — | 8 | 15 | 30 | 14 | 8 | 65 | 4 | — | 19 | 19 | — | 15 | 5 | 1 | 0 | 1 | 52 | 13 | 1 | 8 | 256 | 3 | 13 | 4 | 2 | 2 | 7 | 271 | — | 2 | 26 |
| V | | | | | | | | | | | | | | | | | | | | | | | | | | | | | | | | | | |
| VI | | | | | | | | | | | | | | | | | | | | | | | | | | | | | | | | | | |
| B | | | | | | | | | | | | | | | | | | | | | | | | | | | | | | | | | | |
| Darunter Edeltähle • Dont aciers spéciaux • Di cui acciai speciali • Waarvan speciaalstaal | | | | | | | | | | | | | | | | | | | | | | | | | | | | | | | | | | |
| 1965 | . | . | . | . | . | 1 | 5 | 2 | . | . | . | 23 | 29 | . | . | . | 7 | 0 | 2 | 8 | 14 | . | 0 | 93 | 22 | 71 | 13 | 2 | 8 | . | 115 | . | . | . |
| 1966 | . | . | . | . | . | 0 | 9 | 0 | . | . | . | 23 | 20 | . | . | . | 7 | 0 | 4 | 8 | 10 | . | 0 | 82 | 20 | 62 | 9 | 2 | 6 | . | 98 | . | . | . |
| 1967 | . | . | . | . | . | 2 | 3 | 0 | . | . | . | 19 | 15 | . | . | . | 4 | 1 | 4 | 7 | 5 | . | 0 | 61 | 15 | 46 | 8 | 1 | 6 | . | 76 | . | . | . |
| 1968 | . | . | . | . | . | 4 | 4 | 0 | . | . | . | 25 | 36 | . | . | . | 7 | 3 | 6 | 13 | 11 | . | 1 | 110 | 24 | 86 | 13 | 3 | 9 | . | 134 | . | . | . |
| 1969 | . | . | . | . | . | 3 | 6 | 5 | . | . | . | 34 | 45 | . | . | . | 7 | 3 | 6 | 13 | 14 | . | 0 | 135 | 27 | 108 | 19 | 5 | 9 | . | 168 | . | . | . |
| 1969 | | | | | | | | | | | | | | | | | | | | | | | | | | | | | | | | | | |
| VII | . | . | . | . | . | 0,2 | 0,7 | 0,7 | . | . | . | 3,9 | 4,8 | . | . | . | 0,9 | 0,0 | 0,5 | 1,0 | 1,0 | . | 0,0 | 13,7 | 3,6 | 10,1 | 1,9 | 0,3 | 0,7 | . | 16,6 | . | . | . |
| VIII | . | . | . | . | . | 0,2 | 0,6 | 0,4 | . | . | . | 2,2 | 2,5 | . | . | . | 0,5 | 0,0 | 0,5 | 0,5 | 1,2 | . | 0,0 | 8,6 | 1,5 | 7,1 | 1,3 | 0,3 | 0,3 | . | 10,5 | . | . | . |
| IX | . | . | . | . | . | 0,5 | 0,7 | 0,0 | . | . | . | 3,0 | 4,3 | . | . | . | 0,5 | 0,4 | 0,4 | 0,7 | 1,5 | . | 0,0 | 12,1 | 2,4 | 9,6 | 2,0 | 0,3 | 0,8 | . | 15,2 | . | . | . |
| X | . | . | . | . | . | 0,5 | 0,4 | 0,9 | . | . | . | 3,6 | 5,5 | . | . | . | 1,0 | 0,1 | 0,3 | 1,3 | 1,6 | . | 0,0 | 15,0 | 2,8 | 12,2 | 2,2 | 0,3 | 0,8 | . | 18,3 | . | . | . |
| XI | . | . | . | . | . | 0,3 | 0,4 | 1,0 | . | . | . | 2,1 | 4,6 | . | . | . | 0,5 | 0,9 | 0,9 | 0,9 | 1,7 | . | 0,0 | 13,4 | 1,8 | 11,5 | 1,9 | 0,3 | 0,8 | . | 16,4 | . | . | . |
| XII | . | . | . | . | . | 0,1 | 0,5 | 0,3 | . | . | . | 3,4 | 3,3 | . | . | . | 0,5 | 0,2 | 0,5 | 1,1 | 1,2 | . | 0,0 | 11,2 | 2,8 | 8,4 | 2,1 | 0,3 | 0,7 | . | 14,3 | . | . | . |
| 1970 | | | | | | | | | | | | | | | | | | | | | | | | | | | | | | | | | | |
| I | . | . | . | . | . | 0,2 | 0,4 | 0,8 | . | . | . | 2,9 | 4,6 | . | . | . | 0,3 | 0,4 | 0,7 | 0,8 | 1,9 | . | 0,0 | 13,0 | 2,6 | 10,3 | 1,8 | 0,3 | 0,7 | . | 15,7 | . | . | . |
| II | . | . | . | . | . | 0,2 | 0,7 | 0,3 | . | . | . | 3,8 | 3,9 | . | . | . | 0,5 | 0,0 | 0,6 | 1,6 | 1,7 | . | 0,0 | 13,1 | 2,6 | 10,5 | 2,1 | 0,5 | 1,1 | . | 16,8 | . | . | . |
| III | . | . | . | . | . | 0,3 | 0,7 | 0,4 | . | . | . | 4,2 | 5,5 | . | . | . | 0,7 | 0,1 | 1,0 | 1,5 | 2,0 | . | 0,1 | 16,4 | 3,0 | 13,4 | 2,7 | 0,4 | 1,1 | . | 20,6 | . | . | . |
| IV | . | . | . | . | . | 0,2 | 1,1 | 1,2 | . | . | . | 3,2 | 5,2 | . | . | . | 0,7 | 0,1 | 1,0 | 1,3 | 1,9 | . | 0,0 | 15,8 | 2,6 | 13,2 | 2,1 | 0,3 | 0,9 | . | 19,1 | . | . | . |
| V | | | | | | | | | | | | | | | | | | | | | | | | | | | | | | | | | | |
| VI | | | | | | | | | | | | | | | | | | | | | | | | | | | | | | | | | | |

Bezüge aus anderen Ländern der EGKS • Réceptions en provenance des autres pays de la CECA •

Arrivi dagli altri paesi della CECA • Aanvoer uit andere landen der EGKS

1000 t

| | 0 | 1 | 2 | 3 | 4 | 5 | 6 | 7 | 8 | 9 | 10 | 11 | 12 | 13 | 14 | 15 | 16 | 17 | 18 | 19 | 20 | 21 | 22 | 23 | 24 | 25 | 26 | 27 | 28 | 29 | 30 | 31 | 32 | 33 |
|----------|---|-----|----|----|-----|-----|-----|-----|-----|---|--------|-------|----|-----|-----|-----|----|----|-----|-------|-----|-----|-------|----|-----|-----|----|----|-----|--------|----|----|----|----|
| A | Eisen und Stahl • Sidérurgie • Siderurgia • Ijzer en staal | | | | | | | | | | | | | | | | | | | | | | | | | | | | | | | | | |
| 1965 | 8 | 101 | 10 | 53 | 172 | 2 | 312 | 40 | 78 | 0 | 3 1490 | 616 | 1 | 321 | 163 | 286 | 19 | 34 | 559 | 1 169 | 98 | 73 | 4 262 | 18 | 90 | 41 | 7 | 58 | 129 | 14 497 | 14 | 2 | 27 | |
| 1966 | 5 | 71 | 10 | 48 | 133 | 5 | 288 | 105 | 101 | 2 | 1 578 | 743 | 0 | 339 | 169 | 277 | 20 | 27 | 473 | 1 085 | 110 | 77 | 4 399 | 12 | 73 | 61 | 7 | 61 | 118 | 4 646 | 6 | 3 | 30 | |
| 1967 | 6 | 77 | 3 | 38 | 125 | 47 | 239 | 37 | 118 | 1 | 3 552 | 619 | 0 | 307 | 157 | 243 | 13 | 26 | 458 | 1 037 | 103 | 83 | 4 044 | 14 | 86 | 59 | 7 | 59 | 74 | 4 245 | 3 | 4 | 25 | |
| 1968 | 7 | 58 | 3 | 47 | 115 | 69 | 354 | 166 | 225 | 2 | 2 759 | 1 023 | 0 | 465 | 244 | 361 | 26 | 28 | 792 | 1 303 | 119 | 87 | 6 023 | 27 | 136 | 96 | 10 | 78 | 163 | 6 370 | 10 | 6 | 34 | |
| 1969 | 1 | 47 | 1 | 73 | 122 | 113 | 423 | 139 | 212 | 2 | 1 668 | 1 117 | 0 | 541 | 228 | 376 | 27 | 28 | 744 | 1 400 | 129 | 112 | 6 260 | 17 | 130 | 137 | 18 | 98 | 234 | 6 747 | 15 | 9 | 47 | |
| 1969 | | | | | | | | | | | | | | | | | | | | | | | | | | | | | | | | | | |
| VII | 1 | 5 | 0 | 6 | 10 | 12 | 32 | 0 | 16 | 0 | 0 51 | 102 | 0 | 41 | 20 | 39 | 3 | 3 | 61 | 118 | 13 | 10 | 521 | 1 | 12 | 13 | 1 | 9 | 19 | 563 | 1 | 1 | 4 | |
| VIII | — | 4 | — | 7 | 11 | 1 | 24 | 0 | 16 | 0 | 0 40 | 98 | 0 | 36 | 11 | 29 | 1 | 2 | 45 | 102 | 10 | 6 | 423 | 0 | 9 | 9 | 1 | 5 | 16 | 454 | 1 | 1 | 3 | |
| IX | — | 4 | 0 | 6 | 9 | 7 | 48 | 5 | 25 | 0 | 0 50 | 114 | 0 | 45 | 15 | 36 | 2 | 2 | 67 | 121 | 12 | 11 | 561 | 1 | 13 | 11 | 2 | 9 | 20 | 603 | 2 | 1 | 3 | |
| X | — | 4 | 0 | 5 | 9 | 4 | 43 | 5 | 30 | 0 | 0 49 | 142 | 0 | 61 | 18 | 36 | 3 | 2 | 79 | 115 | 13 | 11 | 613 | 1 | 13 | 13 | 2 | 11 | 32 | 670 | 1 | 1 | 4 | |
| XI | — | 3 | 0 | 5 | 8 | 0 | 43 | 3 | 13 | 0 | 0 48 | 131 | 0 | 59 | 21 | 23 | 2 | 2 | 73 | 116 | 12 | 8 | 552 | 2 | 9 | 10 | 2 | 8 | 16 | 588 | 1 | 1 | 5 | |
| XII | — | 3 | — | 6 | 10 | 0 | 42 | 6 | 19 | 1 | 0 57 | 123 | — | 70 | 20 | 33 | 2 | 2 | 63 | 125 | 14 | 11 | 587 | 1 | 10 | 10 | 2 | 10 | 29 | 639 | 1 | 1 | 5 | |
| 1970 | | | | | | | | | | | | | | | | | | | | | | | | | | | | | | | | | | |
| I | 11 | 2 | — | 8 | 20 | 2 | 37 | 1 | 19 | 0 | 0 51 | 125 | 0 | 62 | 20 | 33 | 2 | 2 | 66 | 115 | 10 | 12 | 556 | 2 | 10 | 11 | 2 | 10 | 17 | 597 | 2 | 1 | 5 | |
| II | 18 | 3 | — | 6 | 27 | 4 | 33 | 1 | 22 | 0 | 0 59 | 115 | 0 | 52 | 19 | 24 | 2 | 3 | 64 | 129 | 9 | 12 | 547 | 3 | 13 | 12 | 2 | 10 | 16 | 587 | 2 | 1 | 4 | |
| III | 3 | 2 | — | 7 | 12 | 2 | 31 | 0 | 21 | 1 | 0 65 | 112 | 0 | 63 | 22 | 29 | 2 | 3 | 64 | 132 | 10 | 13 | 570 | 2 | 13 | 14 | 2 | 10 | 16 | 612 | 1 | 1 | 4 | |
| IV | 1 | 3 | — | 7 | 11 | 11 | 39 | 2 | 24 | 0 | 0 58 | 108 | 0 | 67 | 22 | 33 | 2 | 2 | 71 | 124 | 13 | 15 | 591 | 2 | 13 | 13 | 2 | 11 | 19 | 634 | 2 | 1 | 5 | |
| V | | | | | | | | | | | | | | | | | | | | | | | | | | | | | | | | | | |
| VI | | | | | | | | | | | | | | | | | | | | | | | | | | | | | | | | | | |

| | 0 | 1 | 2 | 3 | 4 | 5 | 6 | 7 | 8 | 9 | 10 | 11 | 12 | 13 | 14 | 15 | 16 | 17 | 18 | 19 | 20 | 21 | 22 | 23 | 24 | 25 | 26 | 27 | 28 | 29 | 30 | 31 | 32 | 33 |
|----------|---|---|---|---|---|-----|-----|-----|---|---|-----|-----|----|----|----|-----|-----|-----|-----|-----|----|-----|------|-----|------|-----|-----|-----|----|------|----|----|----|----|
| B | Darunter Edeltähle • Dont aciers spéciaux • Di cui acciai speciali • Waarvan speciaalstaal | | | | | | | | | | | | | | | | | | | | | | | | | | | | | | | | | |
| 1965 | . | . | . | . | . | 0 | 10 | 17 | . | . | 29 | 21 | . | . | . | 1 | 0 | 14 | 5 | 11 | . | 0 | 109 | 18 | 90 | 7 | 1 | 11 | . | 128 | . | . | . | . |
| 1966 | . | . | . | . | . | 1 | 9 | 19 | . | . | 22 | 11 | . | . | . | 1 | 0 | 10 | 4 | 7 | . | 1 | 86 | 12 | 73 | 9 | 1 | 13 | . | 109 | . | . | . | . |
| 1967 | . | . | . | . | . | 1 | 13 | 22 | . | . | 27 | 12 | . | . | . | 0 | 0 | 10 | 5 | 7 | . | 2 | 100 | 14 | 86 | 9 | 1 | 13 | . | 124 | . | . | . | . |
| 1968 | . | . | . | . | . | 6 | 10 | 29 | . | . | 49 | 29 | . | . | . | 1 | 1 | 12 | 10 | 14 | . | 2 | 163 | 27 | 136 | 15 | 2 | 20 | . | 200 | . | . | . | . |
| 1969 | . | . | . | . | . | 4 | 12 | 26 | . | . | 26 | 43 | . | . | . | 1 | 1 | 12 | 10 | 12 | . | 2 | 147 | 17 | 130 | 20 | 4 | 27 | . | 198 | . | . | . | . |
| 1969 | | | | | | | | | | | | | | | | | | | | | | | | | | | | | | | | | | |
| VII | . | . | . | . | . | 0,1 | 0,9 | 2,2 | . | . | 1,7 | 4,8 | . | . | . | 0,1 | 0,2 | 1,1 | 0,8 | 1,1 | . | 0,1 | 13,1 | 1,4 | 11,7 | 1,8 | 0,1 | 2,2 | . | 17,2 | . | . | . | . |
| VIII | . | . | . | . | . | 0,1 | 0,9 | 2,0 | . | . | 0,8 | 3,2 | . | . | . | 0,0 | 0,1 | 0,9 | 0,5 | 0,5 | . | 0,1 | 9,0 | 0,5 | 8,6 | 1,0 | 0,2 | 1,7 | . | 11,9 | . | . | . | . |
| IX | . | . | . | . | . | 0,8 | 1,9 | 3,0 | . | . | 1,4 | 3,5 | . | . | . | 0,2 | 0,0 | 0,7 | 1,0 | 1,1 | . | 0,1 | 13,8 | 1,3 | 12,5 | 1,4 | 0,4 | 2,3 | . | 17,9 | . | . | . | . |
| X | . | . | . | . | . | 0,5 | 1,3 | 2,5 | . | . | 1,4 | 3,7 | . | . | . | 0,1 | 0,1 | 1,1 | 1,1 | 1,3 | . | 0,2 | 13,2 | 0,6 | 12,6 | 1,8 | 0,2 | 3,1 | . | 18,2 | . | . | . | . |
| XI | . | . | . | . | . | 0,0 | 0,7 | 1,3 | . | . | 2,5 | 4,0 | . | . | . | 0,1 | 0,1 | 0,6 | 0,5 | 1,1 | . | 0,2 | 11,1 | 1,6 | 9,4 | 1,6 | 0,3 | 2,1 | . | 15,2 | . | . | . | . |
| XII | . | . | . | . | . | 0,0 | 1,3 | 2,0 | . | . | 1,5 | 3,8 | . | . | . | 0,0 | 0,2 | 0,7 | 1,0 | 1,1 | . | 0,1 | 11,7 | 1,5 | 10,3 | 1,6 | 0,3 | 2,5 | . | 16,1 | . | . | . | . |
| 1970 | | | | | | | | | | | | | | | | | | | | | | | | | | | | | | | | | | |
| I | . | . | . | . | . | 0,1 | 1,1 | 0,1 | . | . | 2,6 | 5,1 | . | . | . | 0,1 | 0,1 | 0,9 | 0,7 | 1,1 | . | 0,2 | 12,1 | 2,3 | 9,8 | 1,8 | 0,2 | 2,4 | . | 16,5 | . | . | . | . |
| II | . | . | . | . | . | 0,0 | 1,1 | 2,9 | . | . | 3,4 | 5,0 | . | . | . | 0,0 | 0,0 | 0,8 | 0,7 | 1,2 | . | 0,2 | 15,4 | 2,7 | 12,7 | 2,0 | 0,3 | 2,5 | . | 20,2 | . | . | . | . |
| III | . | . | . | . | . | 0,0 | 0,5 | 3,8 | . | . | 3,4 | 4,1 | . | . | . | 0,1 | 0,0 | 1,0 | 1,0 | 1,2 | . | 0,2 | 15,3 | 2,1 | 13,2 | 2,0 | 0,3 | 2,7 | . | 20,4 | . | . | . | . |
| IV | . | . | . | . | . | 0,1 | 0,6 | 2,5 | . | . | 3,5 | 4,7 | . | . | . | 0,1 | 0,0 | 1,2 | 0,8 | 1,3 | . | 0,3 | 15,1 | 2,0 | 13,0 | 2,3 | 0,3 | 2,8 | . | 20,4 | . | . | . | . |
| V | | | | | | | | | | | | | | | | | | | | | | | | | | | | | | | | | | |
| VI | | | | | | | | | | | | | | | | | | | | | | | | | | | | | | | | | | |

* Siehe Überschriften der Spalten Seite 87 * Voir les en-têtes des colonnes page 87 * Vedere le intestazioni delle colonne a pagina 87 (pieghevole) * Voor de tekst der kolommen zie men blad-zijde 87 (vouwblad)

Einfuhr aus dritten Ländern • Importations en provenance des pays tiers • Importazioni provenienti dai paesi terzi • Invoer uit derde landen

| * | 0 | 1 | 2 | 3 | 4 | 5 | 6 | 7 | 8 | 9 | 10 | 11 | 12 | 13 | 14 | 15 | 16 | 17 | 18 | 19 | 20 | 21 | 22 | 23 | 24 | 25 | 26 | 27 | 28 | 29 | 30 | 31 | 32 | 33 |
|----------|---|----|---|---|----|-----|-----|-----|-----|---|-----|-----|----|----|----|-----|-----|-----|-----|-----|----|-----|-----|-----|-----|-----|-----|-----|----|-----|-----|----|----|----|
| A | Eisen und Stahl • Siderurgie • Siderurgia • Ijzer en staal | | | | | | | | | | | | | | | | | | | | | | | | | | | | | | | | | |
| 1965 | 29 | 14 | — | — | 43 | 0 | 3 | 0 | 9 | 1 | 0 | 8 | 10 | 0 | 1 | 21 | 1 | 8 | 2 | 21 | 12 | 0 | 2 | 99 | 10 | 25 | 5 | 4 | 5 | 25 | 138 | 23 | 2 | 37 |
| 1966 | 37 | 17 | — | — | 54 | 0 | 0 | — | 4 | 1 | 0 | 9 | 8 | — | 1 | 15 | 1 | 7 | 1 | 36 | 38 | 1 | 7 | 129 | 9 | 19 | 5 | 7 | 6 | 30 | 177 | 22 | 2 | 32 |
| 1967 | 20 | 23 | — | 1 | 44 | 1 | 9 | 12 | 12 | 1 | 0 | 10 | 10 | — | 1 | 16 | 1 | 9 | 1 | 47 | 28 | 0 | 9 | 167 | 11 | 19 | 6 | 8 | 6 | 27 | 214 | 31 | 1 | 50 |
| 1968 | 12 | 31 | — | 1 | 44 | 1 | 1 | — | 59 | 0 | — | 12 | 12 | 0 | 1 | 12 | 1 | 7 | 6 | 66 | 31 | 1 | 17 | 227 | 12 | 22 | 4 | 8 | 6 | 36 | 284 | 41 | 1 | 57 |
| 1969 | 21 | 37 | — | 1 | 59 | 1 | 2 | 18 | 378 | 0 | 0 | 15 | 12 | 0 | 2 | 17 | 1 | 11 | 5 | 118 | 30 | 1 | 50 | 660 | 14 | 25 | 12 | 10 | 8 | 40 | 730 | 45 | 1 | 79 |
| 1969 | | | | | | | | | | | | | | | | | | | | | | | | | | | | | | | | | | |
| VII | 2 | 2 | — | — | 4 | 0 | 0 | — | 47 | 0 | — | 2 | 1 | — | 0 | 2 | 0 | 0 | 0 | 13 | 2 | 0 | 4 | 72 | 2 | 2 | 1 | 1 | 1 | 3 | 77 | 6 | 0 | 4 |
| VIII | 2 | 9 | — | — | 10 | 0 | 0 | 2 | 23 | — | — | 0 | 0 | — | 0 | 0 | 0 | 0 | 0 | 7 | 3 | 0 | 1 | 38 | 0 | 1 | 1 | 1 | 0 | 2 | 42 | 3 | 0 | 3 |
| IX | 6 | 1 | — | — | 6 | 0 | 0 | 8 | 28 | 0 | — | 1 | 1 | — | 0 | 1 | 0 | 1 | 0 | 7 | 2 | 0 | 4 | 55 | 1 | 3 | 1 | 1 | 1 | 4 | 61 | 4 | 0 | 8 |
| X | 1 | 2 | — | — | 3 | 0 | 0 | 6 | 30 | 0 | — | 0 | 2 | — | 0 | 1 | 0 | 0 | 0 | 15 | 2 | 0 | 4 | 62 | 0 | 2 | 1 | 1 | 1 | 3 | 67 | 3 | 0 | 6 |
| XI | 1 | 4 | — | 0 | 5 | 0 | 0 | 2 | 16 | — | — | 1 | 1 | — | 0 | 2 | 0 | 1 | 0 | 12 | 2 | 0 | 6 | 44 | 1 | 2 | 2 | 1 | 1 | 3 | 51 | 4 | 0 | 6 |
| XII | 3 | 2 | — | — | 5 | 0 | 0 | — | 17 | 0 | — | 1 | 1 | — | 1 | 5 | 0 | 0 | 1 | 10 | 2 | — | 2 | 40 | 1 | 2 | 1 | 1 | 1 | 4 | 46 | 8 | 0 | 13 |
| 1970 | | | | | | | | | | | | | | | | | | | | | | | | | | | | | | | | | | |
| I | 0 | 6 | — | — | 6 | 0 | 0 | 0 | 48 | — | — | 2 | 1 | — | 0 | 3 | 0 | 0 | 0 | 13 | 2 | — | 1 | 71 | 2 | 2 | 1 | 1 | 1 | 3 | 77 | 4 | 0 | 7 |
| II | — | 2 | — | — | 2 | 0 | 1 | 3 | 21 | — | — | 1 | 2 | — | 1 | 3 | 0 | 0 | 1 | 5 | 3 | — | 3 | 45 | 2 | 2 | 1 | 1 | 1 | 4 | 51 | 7 | 0 | 6 |
| III | — | 1 | — | — | 1 | 0 | 3 | 12 | 51 | — | — | 1 | 1 | — | 1 | 2 | 0 | 0 | 0 | 9 | 2 | 0 | 2 | 85 | 2 | 2 | 1 | 2 | 1 | 3 | 92 | 7 | 0 | 9 |
| IV | — | 2 | — | — | 2 | 11 | 0 | 15 | 65 | — | 0 | 3 | 4 | — | 1 | 1 | 0 | 0 | 0 | 21 | 5 | 0 | 3 | 130 | 2 | 3 | 1 | 1 | 1 | 5 | 137 | 5 | 1 | 8 |
| V | | | | | | | | | | | | | | | | | | | | | | | | | | | | | | | | | | |
| VI | | | | | | | | | | | | | | | | | | | | | | | | | | | | | | | | | | |
| B | Darunter Edeltähle • Dont aciers spéciaux • Di cui acciai speciali • Waarvan speciaalstaal | | | | | | | | | | | | | | | | | | | | | | | | | | | | | | | | | |
| 1965 | . | . | . | . | . | 0 | 3 | 4 | . | . | 8 | 9 | . | . | . | 1 | 0 | 2 | 3 | 3 | . | 0 | 34 | 10 | 25 | 3 | 1 | 5 | . | 43 | . | . | . | . |
| 1966 | . | . | . | . | . | 0 | 0 | 2 | . | . | 8 | 7 | . | . | . | 1 | 0 | 1 | 4 | 4 | . | 0 | 28 | 9 | 19 | 3 | 1 | 6 | . | 38 | . | . | . | . |
| 1967 | . | . | . | . | . | 1 | 0 | 3 | . | . | 10 | 7 | . | . | . | 1 | — | 1 | 4 | 3 | . | 0 | 29 | 11 | 19 | 4 | 2 | 6 | . | 41 | . | . | . | . |
| 1968 | . | . | . | . | . | 1 | 1 | 1 | . | . | 11 | 9 | . | . | . | 1 | — | 4 | 4 | 3 | . | 0 | 33 | 12 | 22 | 3 | 2 | 6 | . | 44 | . | . | . | . |
| 1969 | . | . | . | . | . | 1 | 1 | 0 | . | . | 14 | 10 | . | . | . | 1 | 0 | 3 | 5 | 2 | . | 1 | 39 | 14 | 25 | 4 | 2 | 7 | . | 51 | . | . | . | . |
| 1969 | | | | | | | | | | | | | | | | | | | | | | | | | | | | | | | | | | |
| VII | . | . | . | . | . | 0,1 | 0,1 | — | . | . | 2,1 | 0,6 | . | . | . | 0,1 | — | 0,3 | 0,5 | 0,2 | . | 0,0 | 4,0 | 1,9 | 2,1 | 0,4 | 0,1 | 0,4 | . | 5,0 | . | . | . | . |
| VIII | . | . | . | . | . | 0,1 | 0,1 | — | . | . | 0,2 | 0,4 | . | . | . | 0,1 | 0,0 | 0,1 | 0,5 | 0,2 | . | 0,0 | 1,6 | 0,1 | 1,5 | 0,3 | 0,1 | 0,1 | . | 2,0 | . | . | . | . |
| IX | . | . | . | . | . | 0,1 | 0,4 | — | . | . | 1,1 | 1,0 | . | . | . | 0,0 | — | 0,2 | 0,4 | 0,1 | . | 0,0 | 3,5 | 0,9 | 2,6 | 0,4 | 0,2 | 0,9 | . | 5,0 | . | . | . | . |
| X | . | . | . | . | . | 0,1 | 0,3 | 0,0 | . | . | 0,4 | 0,5 | . | . | . | 0,0 | — | 0,1 | 0,3 | 0,1 | . | 0,1 | 2,0 | 0,5 | 1,5 | 0,4 | 0,1 | 0,6 | . | 3,2 | . | . | . | . |
| XI | . | . | . | . | . | 0,1 | 0,1 | — | . | . | 1,4 | 0,8 | . | . | . | 0,0 | — | 0,1 | 0,5 | 0,1 | . | 0,0 | 3,1 | 1,0 | 2,1 | 0,4 | 0,1 | 0,4 | . | 4,0 | . | . | . | . |
| XII | . | . | . | . | . | 0,2 | 0,3 | 0,0 | . | . | 0,9 | 0,6 | . | . | . | 0,1 | — | 0,5 | 0,3 | 0,1 | . | 0,0 | 3,0 | 1,0 | 2,0 | 0,4 | 0,2 | 0,7 | . | 4,3 | . | . | . | . |
| 1970 | | | | | | | | | | | | | | | | | | | | | | | | | | | | | | | | | | |
| I | . | . | . | . | . | 0,1 | 0,4 | — | . | . | 1,6 | 0,6 | . | . | . | 0,1 | — | 0,3 | 0,4 | 0,1 | . | 0,0 | 3,5 | 1,7 | 1,8 | 0,4 | 0,2 | 0,7 | . | 4,7 | . | . | . | . |
| II | . | . | . | . | . | 0,1 | 0,6 | — | . | . | 1,4 | 0,6 | . | . | . | 0,0 | 0,0 | 0,3 | 0,3 | 0,1 | . | 0,0 | 3,4 | 1,5 | 1,9 | 0,5 | 0,1 | 0,6 | . | 4,7 | . | . | . | . |
| III | . | . | . | . | . | 0,1 | 0,2 | — | . | . | 1,2 | 0,6 | . | . | . | 0,0 | — | 0,3 | 0,9 | 0,1 | . | 0,0 | 3,5 | 1,7 | 1,8 | 0,4 | 0,1 | 0,6 | . | 4,7 | . | . | . | . |
| IV | . | . | . | . | . | 0,1 | 0,3 | 0,0 | . | . | 2,4 | 1,0 | . | . | . | 0,0 | 0,0 | 0,4 | 0,7 | 0,1 | . | 0,1 | 5,2 | 2,3 | 2,9 | 0,4 | 0,2 | 0,9 | . | 6,7 | . | . | . | . |
| V | | | | | | | | | | | | | | | | | | | | | | | | | | | | | | | | | | |
| VI | | | | | | | | | | | | | | | | | | | | | | | | | | | | | | | | | | |

**Bezüge aus anderen Ländern der EGKS • Réceptions en provenance des autres pays de la CECA •
Arrivi dagli altri paesi della CECA • Aanvoer uit andere landen der EGKS**

1000 t

| * | 0 | 1 | 2 | 3 | 4 | 5 | 6 | 7 | 8 | 9 | 10 | 11 | 12 | 13 | 14 | 15 | 16 | 17 | 18 | 19 | 20 | 21 | 22 | 23 | 24 | 25 | 26 | 27 | 28 | 29 | 30 | 31 | 32 | 33 | |
|----------|--|-----|---|----|-----|-----|-----|-----|-----|----|----|-----|------|----|-----|-----|-----|-----|-----|-----|-----|----|-----|-------|-----|------|-----|-----|-----|-----|-------|----|----|----|--|
| A | Eisen und Stahl • Sidéurgie • Siderurgia • Ijzer en staal | | | | | | | | | | | | | | | | | | | | | | | | | | | | | | | | | | |
| 1965 | 24 | 49 | 1 | 9 | 82 | 122 | 165 | 306 | 335 | 5 | 0 | 146 | 560 | 1 | 236 | 151 | 219 | 37 | 13 | 617 | 430 | 86 | 60 | 3 490 | 19 | 147 | 55 | 7 | 45 | 107 | 3 705 | 8 | 3 | 1 | |
| 1966 | 38 | 56 | 2 | 16 | 112 | 146 | 149 | 329 | 430 | 6 | 2 | 150 | 591 | 0 | 303 | 177 | 231 | 37 | 16 | 669 | 515 | 89 | 63 | 3 903 | 23 | 172 | 79 | 9 | 60 | 150 | 4 201 | 4 | 4 | 1 | |
| 1967 | 44 | 71 | 4 | 20 | 140 | 142 | 150 | 337 | 540 | 7 | 1 | 191 | 693 | 4 | 359 | 204 | 212 | 45 | 15 | 854 | 604 | 85 | 71 | 4 483 | 29 | 164 | 87 | 13 | 71 | 211 | 4 866 | 2 | 6 | 2 | |
| 1968 | 83 | 107 | 2 | 18 | 211 | 87 | 137 | 352 | 637 | 8 | 0 | 188 | 652 | 0 | 324 | 185 | 212 | 43 | 19 | 751 | 627 | 87 | 76 | 4 384 | 29 | 178 | 101 | 14 | 69 | 225 | 4 792 | 3 | 7 | 3 | |
| 1969 | 68 | 99 | 3 | 21 | 192 | 226 | 165 | 403 | 747 | 11 | 0 | 210 | 858 | 0 | 395 | 238 | 267 | 65 | 26 | 982 | 809 | 77 | 97 | 5 575 | 46 | 244 | 155 | 24 | 95 | 237 | 6 087 | 4 | 6 | 6 | |
| 1969 | VII | | | | | | | | | | | | | | | | | | | | | | | | | | | | | | | | | | |
| VIII | 4 | 13 | 0 | 1 | 19 | 25 | 14 | 47 | 56 | 2 | 0 | 24 | 81 | 0 | 34 | 21 | 23 | 7 | 3 | 78 | 70 | 10 | 9 | 503 | 5 | 24 | 16 | 1 | 10 | 23 | 553 | 0 | 1 | 1 | |
| IX | 4 | 4 | — | 1 | 10 | 13 | 7 | 38 | 34 | 0 | 0 | 8 | 47 | — | 29 | 14 | 16 | 5 | 1 | 64 | 31 | 6 | 4 | 318 | 1 | 10 | 6 | 1 | 3 | 14 | 342 | 0 | 0 | 0 | |
| X | 3 | 7 | 1 | 1 | 12 | 19 | 16 | 30 | 56 | 1 | — | 16 | 54 | — | 30 | 12 | 16 | 4 | 2 | 86 | 58 | 7 | 8 | 414 | 5 | 21 | 16 | 1 | 9 | 17 | 457 | 1 | 0 | 1 | |
| XI | 4 | 5 | 1 | 2 | 12 | 17 | 16 | 22 | 62 | 1 | 0 | 19 | 84 | — | 37 | 21 | 26 | 7 | 2 | 79 | 69 | 4 | 9 | 476 | 3 | 27 | 15 | 1 | 10 | 19 | 521 | 0 | 0 | 0 | |
| XII | 1 | 5 | 0 | 2 | 8 | 22 | 12 | 24 | 71 | 1 | — | 20 | 64 | — | 40 | 18 | 24 | 3 | 2 | 80 | 62 | 5 | 9 | 456 | 6 | 20 | 14 | 1 | 7 | 18 | 497 | 0 | 0 | 1 | |
| 1970 | 3 | 8 | 0 | 2 | 13 | 24 | 16 | 25 | 77 | 1 | 0 | 17 | 62 | 0 | 35 | 15 | 22 | 5 | 2 | 78 | 63 | 3 | 9 | 456 | 3 | 24 | 15 | 2 | 8 | 18 | 498 | 0 | 1 | 0 | |
| I | 4 | 3 | 1 | 2 | 10 | 15 | 19 | 30 | 62 | 0 | — | 13 | 44 | 0 | 36 | 14 | 21 | 5 | 2 | 72 | 61 | 5 | 9 | 408 | 6 | 17 | 11 | 1 | 7 | 16 | 444 | 0 | 0 | 1 | |
| II | 3 | 1 | 1 | 1 | 6 | 17 | 19 | 20 | 63 | 1 | 0 | 18 | 88 | 0 | 37 | 21 | 22 | 7 | 2 | 74 | 47 | 6 | 7 | 447 | 5 | 21 | 15 | 2 | 8 | 20 | 492 | 1 | 0 | 1 | |
| III | 3 | 2 | 1 | 2 | 8 | 21 | 19 | 17 | 71 | 0 | 0 | 18 | 73 | 0 | 38 | 19 | 24 | 3 | 2 | 84 | 63 | 7 | 8 | 468 | 6 | 22 | 13 | 2 | 8 | 20 | 511 | 1 | 1 | 1 | |
| IV | 5 | 2 | 2 | 2 | 11 | 21 | 20 | 23 | 94 | 1 | 0 | 19 | 88 | — | 56 | 24 | 26 | 7 | 2 | 109 | 74 | 7 | 9 | 580 | 6 | 24 | 16 | 1 | 9 | 21 | 628 | 0 | 0 | 1 | |
| V | | | | | | | | | | | | | | | | | | | | | | | | | | | | | | | | | | | |
| VI | | | | | | | | | | | | | | | | | | | | | | | | | | | | | | | | | | | |
| B | Darunter Edelmstähle • Dont aciers spéciaux • Di cui acciai speciali • Waarvan speciaalstaal | | | | | | | | | | | | | | | | | | | | | | | | | | | | | | | | | | |
| 1965 | | | | | | 11 | 17 | 24 | | | | 19 | 73 | | | | 7 | 1 | 4 | 4 | 7 | | 0 | 166 | 19 | 147 | 19 | 4 | 12 | | 201 | | | | |
| 1966 | | | | | | 12 | 23 | 19 | | | | 27 | 82 | | | | 9 | 1 | 8 | 6 | 9 | | 1 | 195 | 23 | 172 | 20 | 4 | 19 | | 238 | | | | |
| 1967 | | | | | | 10 | 21 | 17 | | | | 30 | 82 | | | | 8 | 1 | 7 | 6 | 11 | | 1 | 193 | 29 | 164 | 20 | 7 | 21 | | 240 | | | | |
| 1968 | | | | | | 5 | 20 | 31 | | | | 37 | 78 | | | | 9 | 1 | 10 | 5 | 11 | | 1 | 207 | 29 | 178 | 23 | 7 | 24 | | 262 | | | | |
| 1969 | | | | | | 3 | 26 | 40 | | | | 56 | 116 | | | | 9 | 1 | 11 | 9 | 16 | | 1 | 290 | 46 | 244 | 42 | 8 | 35 | | 375 | | | | |
| 1969 | VII | | | | | | | | | | | | | | | | | | | | | | | | | | | | | | | | | | |
| VIII | | | | | 0,1 | 2,7 | 1,6 | | | | | 5,9 | 12,5 | | | | 1,3 | 0,2 | 1,6 | 1,3 | 2,0 | | 0,1 | 29,3 | 5,4 | 23,9 | 4,3 | 0,7 | 3,3 | | 37,5 | | | | |
| IX | | | | | 0,0 | 0,6 | 3,3 | | | | | 1,6 | 4,0 | | | | 0,2 | 0,1 | 0,3 | 0,9 | 0,7 | | 0,1 | 11,8 | 1,3 | 10,5 | 1,5 | 0,4 | 1,4 | | 15,0 | | | | |
| X | | | | | 0,6 | 3,0 | 3,1 | | | | | 4,4 | 10,5 | | | | 0,8 | 0,3 | 0,9 | 0,5 | 1,3 | | 0,2 | 25,6 | 4,5 | 21,1 | 3,9 | 0,8 | 3,1 | | 33,3 | | | | |
| XI | | | | | 0,5 | 2,4 | 5,6 | | | | | 4,7 | 12,1 | | | | 0,6 | 0,1 | 1,2 | 0,6 | 1,3 | | 0,1 | 29,2 | 2,6 | 26,6 | 3,9 | 0,8 | 3,4 | | 37,3 | | | | |
| XII | | | | | 0,2 | 2,2 | 3,4 | | | | | 6,1 | 9,6 | | | | 0,8 | 0,1 | 1,1 | 0,6 | 1,6 | | 0,2 | 25,8 | 6,0 | 19,8 | 3,8 | 0,8 | 2,8 | | 33,2 | | | | |
| 1970 | | | | | 1,0 | 2,4 | 4,5 | | | | | 4,2 | 11,2 | | | | 0,9 | 0,2 | 1,0 | 0,7 | 1,3 | | 0,1 | 27,5 | 3,5 | 24,0 | 4,0 | 0,8 | 3,1 | | 35,5 | | | | |
| I | | | | | 1,0 | 1,6 | 2,9 | | | | | 5,3 | 9,2 | | | | 0,5 | 0,1 | 1,2 | 0,5 | 0,9 | | 0,1 | 23,1 | 5,8 | 17,3 | 2,6 | 0,5 | 3,0 | | 29,2 | | | | |
| II | | | | | 0,4 | 2,9 | 3,8 | | | | | 5,4 | 9,6 | | | | 1,1 | 0,0 | 1,2 | 1,1 | 0,9 | | 0,1 | 26,5 | 5,4 | 21,0 | 3,2 | 0,8 | 3,2 | | 33,7 | | | | |
| III | | | | | 0,5 | 3,1 | 3,8 | | | | | 5,0 | 10,3 | | | | 1,2 | 0,1 | 1,0 | 1,4 | 1,1 | | 0,1 | 27,7 | 5,5 | 22,2 | 3,3 | 0,7 | 3,5 | | 35,3 | | | | |
| IV | | | | | 0,1 | 1,9 | 4,7 | | | | | 5,7 | 12,3 | | | | 1,1 | 0,0 | 1,3 | 1,5 | 1,0 | | 0,1 | 29,8 | 5,7 | 24,2 | 3,9 | 0,8 | 3,7 | | 38,1 | | | | |
| V | | | | | | | | | | | | | | | | | | | | | | | | | | | | | | | | | | | |
| VI | | | | | | | | | | | | | | | | | | | | | | | | | | | | | | | | | | | |

* Siehe Überschriften der Spalten Seite 87 (Falzblatt) * Voir les en-têtes des colonnes page 87 (dépliant) * Vedere le intestazioni delle colonne a pagina 87 (pieghevole) * Voor de tekst der kolommen zie men bladzijde 87 (vouwblad)

Einfuhr aus dritten Ländern • Importations en provenance des pays tiers • Importazioni provenienti dai paesi terzi • Invoer uit derde landen

| * | 0 | 1 | 2 | 3 | 4 | 5 | 6 | 7 | 8 | 9 | 10 | 11 | 12 | 13 | 14 | 15 | 16 | 17 | 18 | 19 | 20 | 21 | 22 | 23 | 24 | 25 | 26 | 27 | 28 | 29 | 30 | 31 | 32 | 33 |
|---|-----|-----|---|----|-----|-----|-----|-----|-----|---|----|-----|-----|----|----|----|-----|-----|-----|-----|-----|----|-----|------|-----|-----|-----|-----|-----|----|-----|----|----|-----|
| A | | | | | | | | | | | | | | | | | | | | | | | | | | | | | | | | | | |
| Eisen und Stahl • Sidérurgie • Siderurgia • Ijzer en staal | | | | | | | | | | | | | | | | | | | | | | | | | | | | | | | | | | |
| 1965 | 220 | 226 | 4 | 43 | 493 | 21 | 19 | 0 | 304 | 0 | 0 | 22 | 11 | 0 | 35 | 4 | 9 | 1 | 5 | 28 | 34 | 40 | 3 | 536 | 7 | 21 | 5 | 5 | 9 | 14 | 568 | — | 5 | 25 |
| 1966 | 361 | 257 | 7 | 34 | 659 | 64 | 33 | 2 | 222 | 0 | 0 | 33 | 21 | — | 58 | 14 | 13 | 6 | 6 | 98 | 84 | 49 | 21 | 723 | 10 | 38 | 7 | 6 | 10 | 25 | 771 | 2 | 5 | 35 |
| 1967 | 391 | 262 | 5 | 29 | 687 | 76 | 73 | 15 | 156 | 0 | 0 | 37 | 36 | — | 62 | 14 | 7 | 5 | 5 | 73 | 111 | 33 | 26 | 728 | 13 | 43 | 8 | 9 | 11 | 27 | 783 | 4 | 5 | 45 |
| 1968 | 241 | 239 | 3 | 24 | 507 | 45 | 33 | 7 | 252 | 0 | — | 30 | 26 | — | 58 | 20 | 7 | 2 | 7 | 66 | 100 | 22 | 37 | 711 | 10 | 37 | 7 | 9 | 9 | 28 | 764 | 3 | 6 | 54 |
| 1969 | 134 | 216 | 3 | 32 | 384 | 24 | 72 | 152 | 563 | 1 | 0 | 44 | 58 | 0 | 55 | 22 | 11 | 1 | 6 | 224 | 138 | 54 | 70 | 1495 | 12 | 58 | 10 | 10 | 18 | 44 | 576 | 10 | 7 | 62 |
| 1969 | | | | | | | | | | | | | | | | | | | | | | | | | | | | | | | | | | |
| VII | 14 | 17 | 0 | 5 | 36 | 7 | 6 | 10 | 24 | 0 | — | 4 | 11 | — | 4 | 5 | 1 | 0 | 6 | 21 | 14 | 7 | 3 | 124 | 1 | 5 | 1 | 1 | 2 | 3 | 131 | 0 | 1 | 6 |
| VIII | 7 | 17 | 1 | 3 | 21 | 1 | 23 | 25 | 21 | 0 | 0 | 5 | 6 | — | 8 | 2 | 1 | 0 | 0 | 11 | 12 | 5 | 8 | 129 | 0 | 3 | 1 | 1 | 0 | 6 | 137 | 5 | 1 | 3 |
| IX | 16 | 17 | 0 | 4 | 37 | 1 | 4 | 34 | 39 | 0 | — | 6 | 6 | — | 5 | 1 | 1 | 0 | 1 | 23 | 4 | 4 | 7 | 135 | 1 | 4 | 1 | 1 | 1 | 5 | 144 | 1 | 0 | 8 |
| X | 4 | 20 | 1 | 2 | 27 | 0 | 7 | 1 | 51 | — | 0 | 3 | 4 | — | 3 | 2 | 1 | 0 | 1 | 21 | 17 | 4 | 9 | 123 | 0 | 6 | 1 | 1 | 2 | 2 | 129 | 0 | 1 | 4 |
| XI | 10 | 9 | 0 | 2 | 21 | 0 | 8 | 28 | 100 | 0 | — | 4 | 3 | — | 3 | 3 | 1 | 0 | 1 | 30 | 16 | 5 | 7 | 208 | 2 | 6 | 1 | 1 | 2 | 6 | 219 | — | 1 | 7 |
| XII | 6 | 20 | 0 | 3 | 29 | 0 | 9 | 46 | 85 | 0 | — | 5 | 6 | — | 5 | 2 | 1 | 0 | 1 | 24 | 27 | 7 | 18 | 234 | 1 | 6 | 1 | 1 | 3 | 7 | 245 | 1 | 1 | 4 |
| 1970 | | | | | | | | | | | | | | | | | | | | | | | | | | | | | | | | | | |
| I | 15 | 13 | 0 | 2 | 31 | 1 | 12 | 14 | 104 | 0 | 0 | 4 | 8 | — | 18 | 3 | 1 | 0 | 2 | 29 | 26 | 7 | 7 | 235 | 1 | 6 | 2 | 1 | 4 | 5 | 246 | 1 | 1 | 3 |
| II | 32 | 20 | 0 | 1 | 53 | 0 | 4 | 3 | 164 | 0 | — | 3 | 3 | — | 5 | 4 | 2 | 0 | 1 | 42 | 13 | 4 | 16 | 265 | 1 | 5 | 2 | 1 | 1 | 6 | 275 | 0 | 1 | 4 |
| III | 31 | 26 | 0 | 3 | 61 | 4 | 4 | 59 | 79 | 0 | 0 | 3 | 3 | — | 3 | 4 | 1 | 0 | 2 | 24 | 22 | 7 | 1 | 215 | 1 | 6 | 1 | 1 | 1 | 6 | 223 | 0 | 1 | 3 |
| IV | 58 | 15 | 0 | 3 | 76 | 1 | 7 | 45 | 115 | 0 | 0 | 4 | 5 | — | 5 | 2 | 1 | 0 | 1 | 19 | 17 | 9 | 3 | 232 | 1 | 6 | 1 | 1 | 3 | 7 | 244 | 2 | 1 | 5 |
| V | | | | | | | | | | | | | | | | | | | | | | | | | | | | | | | | | | |
| VI | | | | | | | | | | | | | | | | | | | | | | | | | | | | | | | | | | |
| B | | | | | | | | | | | | | | | | | | | | | | | | | | | | | | | | | | |
| Darunter Edeltähle • Dont aciers spéciaux • Di cui acciai speciali • Waarvan speciaalstaal | | | | | | | | | | | | | | | | | | | | | | | | | | | | | | | | | | |
| 1965 | . | . | . | . | . | 0 | 5 | 3 | . | . | . | 7 | 7 | . | . | . | 0 | 0 | 0 | 2 | 5 | . | 0 | 29 | 7 | 21 | 2 | 2 | 1 | . | . | . | . | 34 |
| 1966 | . | . | . | . | . | 0 | 13 | 0 | . | . | . | 13 | 10 | . | . | . | 0 | 0 | 1 | 3 | 7 | . | 0 | 48 | 10 | 38 | 3 | 2 | 2 | . | . | . | . | 55 |
| 1967 | . | . | . | . | . | 0 | 10 | 0 | . | . | . | 15 | 15 | . | . | . | 1 | 0 | 0 | 5 | 8 | . | 0 | 56 | 13 | 43 | 3 | 3 | 3 | . | . | . | . | 64 |
| 1968 | . | . | . | . | . | 0 | 12 | 0 | . | . | . | 10 | 14 | . | . | . | 1 | 0 | 2 | 4 | 4 | . | 0 | 47 | 10 | 37 | 3 | 3 | 2 | . | . | . | . | 55 |
| 1969 | . | . | . | . | . | 1 | 17 | 0 | . | . | . | 17 | 20 | . | . | . | 1 | 0 | 1 | 5 | 6 | . | 0 | 70 | 12 | 58 | 4 | 3 | 3 | . | . | . | . | 81 |
| 1969 | | | | | | | | | | | | | | | | | | | | | | | | | | | | | | | | | | |
| VII | . | . | . | . | . | 0,1 | 1,7 | — | . | . | . | 1,1 | 1,9 | . | . | . | 0,1 | 0,0 | 0,1 | 0,4 | 0,6 | . | 0,0 | 6,0 | 0,8 | 5,2 | 0,3 | 0,4 | 0,3 | . | . | . | . | 7,1 |
| VIII | . | . | . | . | . | 0,1 | 0,2 | — | . | . | . | 1,2 | 1,2 | . | . | . | 0,1 | 0,0 | 0,0 | 0,3 | 0,3 | . | 0,0 | 3,4 | 0,5 | 2,9 | 0,3 | 0,2 | 0,2 | . | . | . | . | 4,1 |
| IX | . | . | . | . | . | 0,1 | 0,2 | — | . | . | . | 2,0 | 1,8 | . | . | . | 0,1 | 0,0 | 0,2 | 0,8 | 0,5 | . | 0,0 | 5,6 | 1,4 | 4,2 | 0,3 | 0,5 | 0,3 | . | . | . | . | 6,7 |
| X | . | . | . | . | . | 0,0 | 2,5 | 0,0 | . | . | . | 0,9 | 1,5 | . | . | . | 0,1 | — | 0,0 | 0,4 | 1,0 | . | 0,1 | 6,6 | 0,3 | 6,3 | 0,4 | 0,3 | 0,2 | . | . | . | . | 7,4 |
| XI | . | . | . | . | . | 0,2 | 1,8 | — | . | . | . | 2,8 | 1,8 | . | . | . | 0,1 | — | 0,0 | 0,3 | 0,6 | . | 0,0 | 7,7 | 1,7 | 6,0 | 0,3 | 0,2 | 0,2 | . | . | . | . | 8,5 |
| XII | . | . | . | . | . | 0,2 | 1,4 | — | . | . | . | 2,3 | 1,8 | . | . | . | 0,2 | 0,0 | — | 0,4 | 1,0 | . | 0,1 | 7,3 | 1,4 | 5,9 | 0,4 | 0,3 | 0,2 | . | . | . | . | 8,2 |
| 1970 | | | | | | | | | | | | | | | | | | | | | | | | | | | | | | | | | | |
| I | . | . | . | . | . | 0,3 | 1,8 | 0,0 | . | . | . | 2,0 | 1,8 | . | . | . | 0,1 | — | 0,0 | 0,3 | 0,8 | . | 0,1 | 7,2 | 1,3 | 5,9 | 0,7 | 0,4 | 0,3 | . | . | . | . | 8,6 |
| II | . | . | . | . | . | 0,1 | 1,7 | — | . | . | . | 2,0 | 1,2 | . | . | . | 0,2 | — | — | 0,3 | 0,4 | . | 0,0 | 5,8 | 1,4 | 4,5 | 0,5 | 0,2 | 0,2 | . | . | . | . | 6,7 |
| III | . | . | . | . | . | 0,1 | 1,5 | — | . | . | . | 1,4 | 2,1 | . | . | . | 0,2 | — | 0,0 | 0,4 | 0,6 | . | 0,0 | 6,5 | 0,7 | 5,8 | 0,9 | 0,3 | 0,2 | . | . | . | . | 7,8 |
| IV | . | . | . | . | . | 0,3 | 2,2 | 0,0 | . | . | . | 2,2 | 1,5 | . | . | . | 0,2 | 0,0 | 0,0 | 0,5 | 0,7 | . | 0,0 | 7,7 | 1,3 | 6,4 | 0,5 | 0,3 | 0,3 | . | . | . | . | 8,7 |
| V | | | | | | | | | | | | | | | | | | | | | | | | | | | | | | | | | | |
| VI | | | | | | | | | | | | | | | | | | | | | | | | | | | | | | | | | | |

Bezüge aus anderen Ländern der EGKS • Réceptions en provenance des autres pays de la CECA •

Arrivi dagli altri paesi della CECA • Aanvoer uit andere landen der EGKS

1000 t

| * | 0 | 1 | 2 | 3 | 4 | 5 | 6 | 7 | 8 | 9 | 10 | 11 | 12 | 13 | 14 | 15 | 16 | 17 | 18 | 19 | 20 | 21 | 22 | 23 | 24 | 25 | 26 | 27 | 28 | 29 | 30 | 31 | 32 | 33 | |
|----------|---|-----|----|----|-----|----|-----|----|-----|---|----|----|-----|----|-----|-----|----|----|----|-----|-----|----|----|-------|----|-----|----|----|----|----|-------|----|----|----|--|
| A | Eisen und Stahl • Sidérurgie • Siderurgia • Ijzer en staal | | | | | | | | | | | | | | | | | | | | | | | | | | | | | | | | | | |
| 1965 | 70 | 136 | 1 | 32 | 239 | 4 | 141 | 17 | 448 | 5 | 0 | 30 | 44 | 1 | 104 | 11 | 69 | 7 | 32 | 94 | 269 | 53 | 41 | 1 372 | 5 | 54 | 15 | 10 | 6 | 16 | 1 420 | 5 | 14 | 15 | |
| 1966 | 39 | 156 | 7 | 41 | 243 | 5 | 191 | 18 | 453 | 8 | 0 | 58 | 93 | 3 | 117 | 59 | 83 | 13 | 29 | 247 | 302 | 61 | 25 | 1 767 | 7 | 95 | 27 | 9 | 10 | 26 | 1 839 | 15 | 21 | 22 | |
| 1967 | 183 | 211 | 20 | 53 | 468 | 9 | 281 | 47 | 630 | 4 | 0 | 58 | 100 | 2 | 138 | 70 | 66 | 11 | 30 | 200 | 402 | 66 | 39 | 2 154 | 7 | 106 | 34 | 10 | 12 | 40 | 2 250 | 40 | 21 | 25 | |
| 1968 | 200 | 173 | 27 | 61 | 461 | 18 | 273 | 24 | 475 | 4 | 0 | 44 | 81 | 2 | 134 | 88 | 39 | 7 | 23 | 193 | 356 | 56 | 40 | 1 857 | 8 | 86 | 32 | 13 | 15 | 53 | 1 971 | 50 | 20 | 29 | |
| 1969 | 168 | 241 | 29 | 77 | 516 | 89 | 308 | 18 | 457 | 7 | 0 | 56 | 97 | 3 | 100 | 116 | 66 | 10 | 23 | 252 | 461 | 68 | 39 | 2 170 | 11 | 116 | 48 | 19 | 22 | 80 | 2 340 | 99 | 19 | 40 | |
| 1969 | | | | | | | | | | | | | | | | | | | | | | | | | | | | | | | | | | | |
| VII | 15 | 25 | 3 | 11 | 54 | 6 | 41 | 2 | 48 | 1 | 0 | 6 | 10 | 0 | 4 | 10 | 6 | 1 | 2 | 23 | 40 | 7 | 4 | 211 | 1 | 11 | 4 | 2 | 2 | 6 | 225 | 14 | 2 | 4 | |
| VIII | 17 | 15 | 1 | 7 | 40 | 13 | 29 | 0 | 35 | 0 | 0 | 2 | 6 | 0 | 9 | 5 | 5 | 1 | 2 | 16 | 26 | 5 | 2 | 156 | 0 | 7 | 4 | 1 | 1 | 5 | 167 | 13 | 1 | 4 | |
| IX | 21 | 24 | 2 | 6 | 53 | 11 | 27 | 1 | 31 | 0 | 0 | 4 | 9 | 0 | 12 | 7 | 7 | 1 | 2 | 15 | 41 | 4 | 5 | 177 | 1 | 12 | 3 | 2 | 2 | 9 | 193 | 6 | 2 | 4 | |
| X | 23 | 20 | 1 | 6 | 49 | 9 | 19 | 1 | 30 | 1 | 0 | 5 | 9 | 0 | 9 | 6 | 5 | 1 | 2 | 17 | 39 | 5 | 4 | 163 | 1 | 13 | 4 | 2 | 2 | 9 | 180 | 3 | 2 | 3 | |
| XI | 13 | 14 | 1 | 3 | 31 | 3 | 29 | 3 | 30 | 1 | 0 | 7 | 10 | 0 | 8 | 9 | 7 | 0 | 1 | 19 | 43 | 5 | 3 | 180 | 1 | 13 | 4 | 2 | 2 | 9 | 197 | 13 | 2 | 3 | |
| XII | 18 | 16 | 3 | 6 | 43 | 8 | 44 | 3 | 54 | 1 | — | 5 | 8 | 0 | 6 | 10 | 5 | 1 | 2 | 21 | 37 | 6 | 3 | 214 | 1 | 12 | 6 | 2 | 3 | 7 | 230 | 10 | 1 | 3 | |
| 1970 | | | | | | | | | | | | | | | | | | | | | | | | | | | | | | | | | | | |
| I | 25 | 14 | 2 | 6 | 46 | 7 | 23 | 2 | 40 | 1 | — | 7 | 10 | 0 | 8 | 12 | 4 | 1 | 2 | 21 | 40 | 7 | 4 | 188 | 3 | 13 | 4 | 2 | 2 | 12 | 209 | 12 | 2 | 2 | |
| II | 14 | 12 | 1 | 5 | 31 | 2 | 32 | 3 | 41 | 0 | 0 | 7 | 9 | 1 | 8 | 6 | 4 | 0 | 1 | 24 | 30 | 6 | 2 | 178 | 3 | 12 | 4 | 4 | 2 | 7 | 195 | 9 | 3 | 2 | |
| III | 21 | 11 | 1 | 6 | 39 | 2 | 26 | 2 | 45 | 1 | 0 | 5 | 10 | 1 | 5 | 5 | 5 | 0 | 2 | 15 | 35 | 9 | 4 | 173 | 3 | 13 | 6 | 2 | 2 | 9 | 192 | 10 | 2 | 3 | |
| IV | 22 | 16 | 1 | 9 | 48 | 4 | 26 | 4 | 43 | 1 | 0 | 10 | 9 | 1 | 12 | 6 | 3 | 1 | 3 | 20 | 40 | 9 | 4 | 194 | | | 6 | 2 | 3 | 10 | 216 | 13 | 2 | 3 | |
| V | | | | | | | | | | | | | | | | | | | | | | | | | | | | | | | | | | | |
| VI | | | | | | | | | | | | | | | | | | | | | | | | | | | | | | | | | | | |

| B | Darunter Edeltähle • Dont aciers spéciaux • Di cui acciai speciali • Waarvan specialstaal | | | | | | | | | | | | | | | | | | | | | | | | | | | | | | | | | | |
|----------|--|--|--|--|--|-----|-----|-----|--|--|--|-----|-----|--|--|--|-----|-----|-----|-----|-----|--|-----|------|-----|------|-----|-----|-----|--|------|--|--|--|--|
| 1965 | | | | | | 0 | 5 | 4 | | | | 7 | 17 | | | | 2 | 0 | 9 | 4 | 11 | | 1 | 59 | 5 | 54 | 2 | 2 | 1 | | 64 | | | | |
| 1966 | | | | | | 0 | 17 | 0 | | | | 13 | 36 | | | | 1 | 0 | 8 | 7 | 19 | | 1 | 102 | 7 | 95 | 5 | 3 | 1 | | 111 | | | | |
| 1967 | | | | | | 0 | 24 | 0 | | | | 13 | 40 | | | | 2 | 0 | 8 | 7 | 20 | | 0 | 113 | 7 | 106 | 6 | 3 | 2 | | 124 | | | | |
| 1968 | | | | | | 3 | 16 | 0 | | | | 10 | 29 | | | | 1 | 0 | 10 | 5 | 19 | | 1 | 95 | 8 | 86 | 6 | 4 | 4 | | 108 | | | | |
| 1969 | | | | | | 2 | 24 | 0 | | | | 15 | 39 | | | | 1 | 1 | 9 | 6 | 28 | | 1 | 127 | 11 | 116 | 12 | 6 | 5 | | 150 | | | | |
| 1969 | | | | | | | | | | | | | | | | | | | | | | | | | | | | | | | | | | | |
| VII | | | | | | 0,3 | 2,0 | 0,1 | | | | 1,6 | 4,3 | | | | 0,2 | 0,0 | 0,4 | 0,4 | 2,8 | | 0,1 | 12,2 | 0,9 | 11,3 | 1,1 | 0,6 | 0,4 | | 14,3 | | | | |
| VIII | | | | | | 0,1 | 1,8 | — | | | | 0,5 | 2,2 | | | | 0,1 | — | 0,5 | 0,3 | 1,5 | | 0,0 | 6,9 | 0,1 | 6,8 | 0,8 | 0,3 | 0,4 | | 8,5 | | | | |
| IX | | | | | | 0,4 | 2,5 | — | | | | 1,6 | 4,3 | | | | 0,2 | 0,0 | 0,8 | 0,4 | 2,5 | | 0,0 | 12,7 | 1,2 | 11,6 | 1,1 | 0,8 | 0,1 | | 14,7 | | | | |
| X | | | | | | 0,4 | 2,5 | — | | | | 1,6 | 4,7 | | | | 0,1 | 0,1 | 0,7 | 0,7 | 2,7 | | 0,1 | 13,6 | 0,9 | 12,7 | 1,1 | 0,7 | 0,2 | | 15,6 | | | | |
| XI | | | | | | 0,8 | 2,6 | 0,0 | | | | 1,9 | 4,7 | | | | 0,1 | 0,1 | 0,3 | 1,1 | 2,6 | | 0,2 | 14,3 | 1,0 | 13,3 | 1,4 | 0,9 | 0,4 | | 17,1 | | | | |
| XII | | | | | | 0,0 | 2,5 | — | | | | 2,2 | 3,9 | | | | 0,0 | 0,1 | 0,6 | 0,6 | 3,5 | | 0,0 | 13,5 | 1,3 | 12,2 | 1,1 | 0,7 | 0,1 | | 15,4 | | | | |
| 1970 | | | | | | | | | | | | | | | | | | | | | | | | | | | | | | | | | | | |
| I | | | | | | 0,1 | 2,9 | — | | | | 1,6 | 4,7 | | | | 0,1 | — | 0,6 | 0,8 | 4,6 | | 0,1 | 15,4 | 2,5 | 12,9 | 1,0 | 0,8 | 0,2 | | 17,4 | | | | |
| II | | | | | | 0,0 | 2,2 | 0,0 | | | | 2,5 | 4,5 | | | | 0,0 | 0,0 | 0,6 | 0,5 | 4,5 | | 0,0 | 14,9 | 3,2 | 11,7 | 1,1 | 0,7 | 0,3 | | 17,0 | | | | |
| III | | | | | | 0,1 | 3,2 | — | | | | 1,6 | 5,4 | | | | 0,2 | 0,1 | 0,6 | 0,6 | 4,6 | | 0,1 | 16,5 | 3,1 | 13,3 | 1,7 | 0,8 | 0,2 | | 19,2 | | | | |
| IV | | | | | | 0,1 | 3,0 | — | | | | 2,8 | 4,5 | | | | 0,1 | 0,0 | 1,1 | 0,4 | 5,0 | | 0,3 | 17,3 | 3,5 | 13,8 | 1,1 | 0,7 | 0,4 | | 19,6 | | | | |
| V | | | | | | | | | | | | | | | | | | | | | | | | | | | | | | | | | | | |
| VI | | | | | | | | | | | | | | | | | | | | | | | | | | | | | | | | | | | |

* Siehe Überschriften der Spalten Seite 87 (Falzblatt) * Voir les en-têtes des colonnes page 87 (dépliant) * Vedere le intestazioni delle colonne a pagina 87 (pieghevole) * Voor de tekst der kolommen zie men blad-zijde 87 (vouwblad)

Bezüge aus anderen Ländern der EGKS • Réceptions en provenance des autres pays de la CECA •

Arrivi dagli altri paesi della CECA • Aanvoer uit andere landen der EGKS

1000 t

| | 0 | 1 | 2 | 3 | 4 | 5 | 6 | 7 | 8 | 9 | 10 | 11 | 12 | 13 | 14 | 15 | 16 | 17 | 18 | 19 | 20 | 21 | 22 | 23 | 24 | 25 | 26 | 27 | 28 | 29 | 30 | 31 | 32 | 33 | |
|----------|---|----|---|---|----|----|----|----|-----|----|----|-----|-----|----|-----|-----|-----|----|----|-----|-----|----|----|-------|----|----|-----|----|----|-----|-------|----|----|----|--|
| A | Eisen und Stahl • Sidérurgie • Siderurgia • Ijzer en staal | | | | | | | | | | | | | | | | | | | | | | | | | | | | | | | | | | |
| 1965 | 16 | 5 | 0 | 7 | 29 | 8 | 22 | 1 | 49 | 36 | 8 | 112 | 519 | 51 | 215 | 142 | 149 | 11 | 7 | 223 | 129 | 32 | 31 | 1 746 | 3 | 22 | 99 | 13 | 54 | 322 | 2 234 | 7 | 24 | 5 | |
| 1966 | 17 | 37 | 1 | 5 | 60 | 11 | 3 | 1 | 126 | 32 | 5 | 120 | 507 | 56 | 249 | 139 | 143 | 14 | 5 | 242 | 137 | 36 | 34 | 1 861 | 3 | 26 | 112 | 13 | 54 | 382 | 2 422 | 6 | 22 | 7 | |
| 1967 | 0 | 9 | 0 | 5 | 14 | 9 | 16 | 11 | 93 | 34 | 4 | 120 | 499 | 71 | 242 | 127 | 131 | 12 | 4 | 222 | 153 | 40 | 37 | 1 826 | 1 | 32 | 119 | 13 | 60 | 509 | 2 527 | 3 | 20 | 5 | |
| 1968 | 0 | 9 | 0 | 5 | 14 | 18 | 3 | 28 | 192 | 32 | 3 | 137 | 502 | 57 | 297 | 149 | 163 | 22 | 5 | 239 | 203 | 38 | 45 | 2 135 | 1 | 36 | 133 | 15 | 65 | 466 | 2 813 | 1 | 21 | 6 | |
| 1969 | 1 | 20 | 0 | 6 | 27 | 7 | 4 | 3 | 182 | 35 | 5 | 145 | 443 | 80 | 338 | 163 | 174 | 26 | 5 | 347 | 211 | 39 | 61 | 2 267 | 2 | 35 | 159 | 20 | 81 | 540 | 3 067 | 1 | 25 | 10 | |
| 1969 | | | | | | | | | | | | | | | | | | | | | | | | | | | | | | | | | | | |
| VII | 0 | 0 | — | 0 | 0 | 0 | 0 | 0 | 17 | 3 | 1 | 9 | 39 | 6 | 22 | 16 | 13 | 1 | 0 | 29 | 15 | 3 | 4 | 179 | 0 | 4 | 12 | 2 | 7 | 47 | 248 | 0 | 2 | 1 | |
| VIII | 0 | 2 | — | 0 | 2 | 0 | 0 | 0 | 6 | 1 | 0 | 12 | 32 | 6 | 25 | 12 | 14 | 4 | 0 | 25 | 16 | 3 | 4 | 161 | 0 | 3 | 13 | 2 | 5 | 34 | 215 | — | 2 | 1 | |
| IX | 0 | 2 | — | 0 | 2 | 0 | 0 | 0 | 9 | 2 | 0 | 9 | 38 | 8 | 27 | 12 | 17 | 4 | 0 | 32 | 20 | 3 | 5 | 187 | 0 | 3 | 15 | 2 | 7 | 45 | 256 | 0 | 2 | 1 | |
| X | 0 | 2 | — | 1 | 4 | 0 | 0 | 0 | 6 | 2 | 1 | 12 | 39 | 7 | 31 | 14 | 16 | 2 | 0 | 32 | 17 | 4 | 6 | 192 | 0 | 3 | 15 | 2 | 9 | 65 | 284 | 1 | 2 | 1 | |
| XI | 0 | 3 | — | 0 | 3 | 1 | 0 | 0 | 1 | 1 | 1 | 12 | 41 | 6 | 29 | 14 | 13 | 1 | 0 | 30 | 17 | 3 | 6 | 179 | 0 | 2 | 13 | 2 | 8 | 44 | 244 | 0 | 3 | 1 | |
| XII | 0 | 3 | — | 0 | 3 | 1 | 1 | 0 | 0 | 2 | 0 | 11 | 48 | 7 | 30 | 13 | 14 | 2 | 0 | 27 | 19 | 5 | 6 | 187 | 0 | 3 | 15 | 2 | 8 | 50 | 261 | 0 | 3 | 2 | |
| 1970 | | | | | | | | | | | | | | | | | | | | | | | | | | | | | | | | | | | |
| I | 0 | 4 | — | 1 | 5 | 1 | 0 | 10 | 0 | 2 | 0 | 12 | 46 | 7 | 36 | 12 | 15 | 2 | 0 | 30 | 22 | 3 | 6 | 206 | 0 | 3 | 15 | 2 | 7 | 34 | 264 | 0 | 1 | 1 | |
| II | 0 | 3 | — | 0 | 4 | 1 | 0 | 10 | 0 | 3 | 1 | 10 | 40 | 7 | 37 | 16 | 11 | 3 | 0 | 32 | 20 | 1 | 5 | 198 | 0 | 3 | 14 | 1 | 8 | 55 | 275 | 0 | 2 | 0 | |
| III | 0 | 5 | — | 0 | 6 | 0 | 0 | 14 | 0 | 5 | 1 | 12 | 49 | 8 | 33 | 16 | 14 | 3 | 0 | 36 | 19 | 2 | 6 | 219 | 0 | 3 | 16 | 2 | 8 | 70 | 315 | 0 | 2 | 0 | |
| IV | 1 | 8 | — | 0 | 10 | 3 | 0 | 26 | 1 | 5 | 1 | 11 | 44 | 6 | 35 | 16 | 12 | 4 | 0 | 28 | 18 | 2 | 7 | 219 | 0 | 4 | 17 | 2 | 8 | 45 | 291 | 0 | 2 | 1 | |
| V | | | | | | | | | | | | | | | | | | | | | | | | | | | | | | | | | | | |
| VI | | | | | | | | | | | | | | | | | | | | | | | | | | | | | | | | | | | |

B Darunter Edelmstähle • Dont aciers spéciaux • Di cui acciai speciali • Waarvan speciaalstaal

| | | | | | | | | | | | | | | | | | | | | | | | | | | | | | | | | | | | |
|------|--|--|--|--|--|-----|-----|-----|--|--|-----|-----|--|--|--|-----|-----|-----|-----|-----|--|-----|-----|-----|-----|-----|-----|-----|--|-----|--|--|--|--|--|
| 1965 | | | | | | 1 | 1 | 0 | | | 0 | 11 | | | | 0 | 0 | 1 | 5 | 4 | | 0 | 25 | 3 | 22 | 6 | 2 | 15 | | 48 | | | | | |
| 1966 | | | | | | 1 | 0 | 0 | | | 2 | 11 | | | | 0 | 0 | 1 | 7 | 6 | | 0 | 29 | 3 | 26 | 7 | 3 | 14 | | 53 | | | | | |
| 1967 | | | | | | 1 | 1 | 0 | | | 2 | 10 | | | | 0 | 0 | 1 | 10 | 8 | | 1 | 34 | 1 | 32 | 8 | 2 | 16 | | 60 | | | | | |
| 1968 | | | | | | 2 | 1 | 0 | | | 3 | 13 | | | | 0 | 0 | 1 | 6 | 10 | | 1 | 37 | 1 | 36 | 11 | 3 | 21 | | 72 | | | | | |
| 1969 | | | | | | 1 | 2 | 0 | | | 3 | 12 | | | | 0 | 0 | 1 | 7 | 8 | | 2 | 37 | 2 | 35 | 13 | 5 | 19 | | 76 | | | | | |
| 1969 | | | | | | | | | | | | | | | | | | | | | | | | | | | | | | | | | | | |
| VII | | | | | | 0,1 | 0,3 | — | | | 0,3 | 0,9 | | | | 0,0 | 0,0 | 0,1 | 1,0 | 0,7 | | 0,2 | 3,6 | 0,1 | 3,5 | 1,1 | 0,8 | 1,4 | | 7,0 | | | | | |
| VIII | | | | | | 0,1 | 0,1 | — | | | 0,4 | 0,8 | | | | 0,0 | 0,0 | 0,1 | 0,7 | 0,5 | | 0,1 | 2,7 | 0,1 | 2,6 | 1,2 | 0,4 | 1,3 | | 5,5 | | | | | |
| IX | | | | | | 0,1 | — | — | | | 0,2 | 1,1 | | | | 0,0 | 0,0 | 0,0 | 0,5 | 0,6 | | 0,1 | 2,8 | 0,3 | 2,5 | 1,4 | 0,4 | 1,5 | | 6,1 | | | | | |
| X | | | | | | 0,1 | 0,1 | — | | | 0,3 | 1,3 | | | | 0,1 | 0,0 | 0,0 | 0,6 | 0,7 | | 0,1 | 3,2 | 0,1 | 3,2 | 1,4 | 0,4 | 2,2 | | 7,2 | | | | | |
| XI | | | | | | 0,1 | — | — | | | 0,0 | 1,1 | | | | 0,0 | — | 0,1 | 0,4 | 0,6 | | 0,1 | 2,4 | 0,1 | 2,3 | 1,1 | 0,4 | 1,7 | | 5,6 | | | | | |
| XII | | | | | | 0,3 | 0,2 | — | | | 0,2 | 1,0 | | | | 0,0 | 0,1 | 0,1 | 0,5 | 0,7 | | 0,1 | 3,2 | 0,1 | 3,1 | 1,2 | 0,2 | 1,6 | | 6,2 | | | | | |
| 1970 | | | | | | | | | | | | | | | | | | | | | | | | | | | | | | | | | | | |
| I | | | | | | 0,0 | 0,1 | — | | | 0,1 | 1,0 | | | | 0,1 | 0,1 | 0,2 | 0,4 | 0,9 | | 0,1 | 3,1 | 0,2 | 2,9 | 1,0 | 0,3 | 1,8 | | 6,2 | | | | | |
| II | | | | | | 0,2 | 0,1 | — | | | 0,0 | 1,0 | | | | 0,0 | 0,0 | 0,2 | 0,3 | 0,9 | | 0,2 | 2,8 | 0,1 | 2,7 | 1,0 | 0,3 | 1,8 | | 5,9 | | | | | |
| III | | | | | | 0,0 | 0,0 | — | | | 0,0 | 1,4 | | | | 0,0 | — | 0,1 | 0,4 | 0,8 | | 0,1 | 3,0 | 0,1 | 2,9 | 1,3 | 0,3 | 1,5 | | 6,0 | | | | | |
| IV | | | | | | 0,2 | 0,1 | 0,0 | | | 0,1 | 1,2 | | | | 0,1 | 0,0 | 0,1 | 1,0 | 1,2 | | 0,2 | 4,4 | 0,2 | 4,2 | 1,3 | 0,3 | 1,7 | | 7,7 | | | | | |
| V | | | | | | | | | | | | | | | | | | | | | | | | | | | | | | | | | | | |
| VI | | | | | | | | | | | | | | | | | | | | | | | | | | | | | | | | | | | |

• Siehe Überschriften der Spalten Seite 87 (Faltblatt) • Voir les en-têtes des colonnes page 87 (dépliant) • Vedere le intestazioni delle colonne a pagina 87 (pieghevole) • Voor de tekst der kolommen zie men bladzijde 87 (vouwblad)

Einfuhr aus dritten Ländern • Importations en provenance des pays tiers • Importazioni provenienti dai paesi terzi • Invoer uit derde landen

| * | 0 | 1 | 2 | 3 | 4 | 5 | 6 | 7 | 8 | 9 | 10 | 11 | 12 | 13 | 14 | 15 | 16 | 17 | 18 | 19 | 20 | 21 | 22 | 23 | 24 | 25 | 26 | 27 | 28 | 29 | 30 | 31 | 32 | 33 |
|---|----|----|----|----|-----|-----|-----|-----|-----|---|-----|-----|----|----|----|-----|-----|-----|-----|-----|----|-----|-----|-----|-----|-----|-----|-----|----|------|-----|----|----|----|
| A | | | | | | | | | | | | | | | | | | | | | | | | | | | | | | | | | | |
| Eisen und Stahl • Sidérurgie • Siderurgia • Ijzer en staal | | | | | | | | | | | | | | | | | | | | | | | | | | | | | | | | | | |
| 1965 | 28 | 61 | 2 | 25 | 116 | 0 | 19 | 1 | 81 | 0 | 0 | 23 | 3 | — | 1 | 2 | 0 | 0 | 0 | 8 | 6 | 1 | 2 | 147 | 18 | 25 | 9 | 4 | 2 | 8 | 169 | 1 | 1 | 28 |
| 1966 | 35 | 66 | 1 | 30 | 133 | 2 | 2 | 4 | 105 | 0 | 0 | 19 | 3 | 0 | 1 | 3 | 1 | 2 | 0 | 17 | 8 | 1 | 2 | 171 | 14 | 21 | 4 | 5 | 2 | 8 | 189 | 0 | 0 | 25 |
| 1967 | 9 | 49 | 1 | 35 | 94 | 28 | 5 | 42 | 136 | 0 | — | 21 | 5 | — | 1 | 5 | 0 | 6 | 1 | 24 | 7 | 1 | 1 | 283 | 16 | 35 | 5 | 4 | 2 | 6 | 300 | — | — | 24 |
| 1968 | 35 | 45 | 1 | 32 | 112 | 0 | 19 | 53 | 106 | 0 | — | 32 | 7 | — | 1 | 6 | 0 | 8 | 0 | 38 | 4 | 0 | 0 | 277 | 25 | 34 | 8 | 7 | 3 | 8 | 308 | — | — | 36 |
| 1969 | 33 | 35 | 14 | 36 | 118 | 16 | 14 | 95 | 244 | 0 | — | 38 | 32 | — | 4 | 9 | 0 | 2 | 1 | 56 | 4 | 1 | 10 | 527 | 27 | 39 | 9 | 6 | 2 | 9 | 552 | — | — | 40 |
| 1969 | | | | | | | | | | | | | | | | | | | | | | | | | | | | | | | | | | |
| VII | 3 | 2 | 0 | 1 | 6 | 3 | 2 | 4 | 31 | — | — | 4 | 2 | — | 0 | 0 | 0 | 0 | 0 | 10 | 0 | 0 | 3 | 60 | 2 | 1 | 0 | 0 | 0 | 1 | 62 | — | — | 3 |
| VIII | 2 | 2 | 0 | 4 | 8 | 5 | 0 | 4 | 11 | — | — | 1 | 2 | — | 0 | 1 | 0 | 0 | 0 | 4 | 0 | 0 | 0 | 29 | 1 | 4 | 0 | 0 | 0 | 1 | 30 | — | — | 3 |
| IX | 4 | 2 | 0 | 3 | 10 | 3 | 2 | 6 | 2 | — | — | 2 | 1 | — | 0 | 1 | 0 | 0 | 0 | 1 | 0 | 0 | 1 | 20 | 2 | 3 | 2 | 1 | 0 | 1 | 24 | — | — | 3 |
| X | 7 | 2 | — | 2 | 11 | 0 | 2 | 14 | 50 | — | — | 4 | 10 | — | 1 | 1 | 0 | 0 | 0 | 1 | 0 | 0 | 1 | 83 | 4 | 4 | 1 | 0 | 0 | 1 | 85 | — | — | 2 |
| XI | 1 | 3 | 0 | 2 | 6 | 0 | 0 | 4 | 28 | — | — | 1 | 4 | — | 1 | 1 | 0 | 0 | 0 | 5 | 0 | 0 | 0 | 46 | 0 | 3 | 1 | 0 | 0 | 1 | 48 | — | — | 3 |
| XII | 5 | 2 | 0 | 3 | 10 | 1 | 1 | 14 | 33 | — | — | 6 | 7 | — | 1 | 1 | 0 | 0 | 0 | 10 | 0 | 0 | 1 | 76 | 4 | 4 | 1 | 1 | 0 | 1 | 78 | — | — | 3 |
| 1970 | | | | | | | | | | | | | | | | | | | | | | | | | | | | | | | | | | |
| I | 0 | 2 | 0 | 1 | 3 | 0 | 1 | 8 | 18 | — | — | 4 | 1 | — | 1 | 1 | 0 | — | — | 22 | 0 | 0 | 1 | 57 | 3 | 2 | 1 | 0 | 0 | 1 | 59 | — | — | 4 |
| II | — | 2 | 0 | 4 | 6 | 0 | 0 | 4 | 16 | — | — | 4 | 2 | — | 0 | 1 | 0 | — | 0 | 12 | 0 | 0 | 0 | 41 | 3 | 3 | 1 | 0 | 0 | 1 | 44 | — | — | 2 |
| III | 0 | 5 | 0 | 1 | 7 | 0 | 0 | 12 | 32 | — | — | 2 | 1 | — | 2 | 0 | 0 | 0 | 0 | 4 | 0 | 0 | 0 | 55 | 2 | 5 | 1 | 1 | 0 | 2 | 58 | — | — | 5 |
| IV | 0 | 3 | — | 1 | 4 | 1 | 7 | 18 | 46 | — | — | 4 | 5 | 0 | 0 | 0 | 0 | — | 0 | 5 | 0 | 0 | 2 | 89 | 3 | 7 | 1 | 1 | 0 | 1 | 93 | — | — | 5 |
| V | | | | | | | | | | | | | | | | | | | | | | | | | | | | | | | | | | |
| VI | | | | | | | | | | | | | | | | | | | | | | | | | | | | | | | | | | |
| B | | | | | | | | | | | | | | | | | | | | | | | | | | | | | | | | | | |
| Darunter Edeltähle • Dont aciers spéciaux • Di cui acciai speciali • Waarvan speciaalstaal | | | | | | | | | | | | | | | | | | | | | | | | | | | | | | | | | | |
| 1965 | . | . | . | . | . | 0 | 0 | 18 | . | . | 18 | 2 | . | . | . | 0 | 0 | 0 | 1 | 3 | . | 0 | 43 | 18 | 25 | 2 | 2 | 1 | . | 48 | . | . | . | |
| 1966 | . | . | . | . | . | 0 | 0 | 14 | . | . | 14 | 2 | . | . | . | 0 | 0 | 0 | 1 | 3 | . | 0 | 35 | 14 | 21 | 2 | 3 | 1 | . | 41 | . | . | . | |
| 1967 | . | . | . | . | . | 0 | 0 | 28 | . | . | 17 | 2 | . | . | . | 0 | 0 | — | 1 | 3 | . | 0 | 52 | 16 | 35 | 1 | 3 | 1 | . | 56 | . | . | . | |
| 1968 | . | . | . | . | . | 0 | 1 | 27 | . | . | 25 | 3 | . | . | . | 0 | 1 | — | 2 | 1 | . | 0 | 60 | 25 | 34 | 2 | 5 | 1 | . | 68 | . | . | . | |
| 1969 | . | . | . | . | . | 1 | 3 | 22 | . | . | 27 | 7 | . | . | . | 0 | 0 | — | 4 | 1 | . | 1 | 65 | 27 | 39 | 6 | 3 | 1 | . | 76 | . | . | . | |
| 1969 | | | | | | | | | | | | | | | | | | | | | | | | | | | | | | | | | | |
| VII | . | . | . | . | . | — | — | 0,2 | . | . | 2,2 | 0,8 | . | . | . | 0,0 | — | — | 0,2 | 0,1 | . | 0,0 | 3,5 | 2,2 | 1,3 | 0,3 | 0,3 | 0,1 | . | 4,3 | . | . | . | |
| VIII | . | . | . | . | . | 0,0 | 0,2 | 2,6 | . | . | 0,8 | 0,8 | . | . | . | — | — | — | 0,3 | 0,1 | . | 0,2 | 5,1 | 0,8 | 4,3 | 0,4 | 0,2 | 0,1 | . | 5,7 | . | . | . | |
| IX | . | . | . | . | . | — | 0,4 | 1,9 | . | . | 1,9 | 0,8 | . | . | . | 0,0 | 0,0 | — | 0,3 | 0,0 | . | 0,0 | 5,3 | 1,9 | 3,4 | 0,4 | 0,4 | 0,1 | . | 6,1 | . | . | . | |
| X | . | . | . | . | . | 0,1 | 0,1 | 3,0 | . | . | 3,5 | 0,8 | . | . | . | 0,0 | — | — | 0,4 | 0,1 | . | 0,0 | 7,9 | 3,5 | 4,4 | 0,4 | 0,2 | 0,1 | . | 8,7 | . | . | . | |
| XI | . | . | . | . | . | 0,0 | 0,2 | 1,5 | . | . | 0,5 | 0,6 | . | . | . | 0,0 | — | — | 0,3 | 0,1 | . | 0,0 | 3,2 | 0,4 | 2,7 | 0,5 | 0,2 | 0,1 | . | 4,0 | . | . | . | |
| XII | . | . | . | . | . | 0,7 | 0,5 | 2,0 | . | . | 4,5 | 0,6 | . | . | . | 0,0 | — | — | 0,2 | 0,1 | . | 0,0 | 8,7 | 4,4 | 4,3 | 0,4 | 0,5 | 0,1 | . | 9,7 | . | . | . | |
| 1970 | | | | | | | | | | | | | | | | | | | | | | | | | | | | | | | | | | |
| I | . | . | . | . | . | 0,3 | 0,4 | 0,5 | . | . | 2,8 | 0,5 | . | . | . | 0,0 | — | — | 0,2 | 0,2 | . | 0,2 | 5,1 | 2,8 | 2,4 | 0,6 | 0,1 | 0,0 | . | 5,9 | . | . | . | |
| II | . | . | . | . | . | 0,0 | 0,2 | 1,8 | . | . | 2,9 | 0,9 | . | . | . | 0,0 | — | — | 0,1 | 0,1 | . | 0,0 | 6,2 | 2,9 | 3,2 | 0,5 | 0,2 | 0,1 | . | 6,9 | . | . | . | |
| III | . | . | . | . | . | 0,1 | 0,3 | 3,0 | . | . | 2,5 | 0,6 | . | . | . | 0,0 | — | — | 0,4 | 0,3 | . | 0,1 | 7,4 | 2,4 | 4,9 | 0,5 | 0,4 | 0,1 | . | 8,4 | . | . | . | |
| IV | . | . | . | . | . | 1,1 | 1,0 | 2,3 | . | . | 2,0 | 0,7 | . | . | . | 0,0 | — | 0,0 | 0,2 | 0,1 | . | 0,0 | 8,5 | 2,9 | 5,6 | 0,8 | 0,9 | 0,1 | . | 10,2 | . | . | . | |
| V | | | | | | | | | | | | | | | | | | | | | | | | | | | | | | | | | | |
| VI | | | | | | | | | | | | | | | | | | | | | | | | | | | | | | | | | | |

Bezüge aus anderen Ländern der EGKS • Réceptions en provenance des autres pays de la CECA •
 Arrivi dagli altri paesi della CECA • Aanvoer uit andere landen der EGKS

1000 t

| * | 0 | 1 | 2 | 3 | 4 | 5 | 6 | 7 | 8 | 9 | 10 | 11 | 12 | 13 | 14 | 15 | 16 | 17 | 18 | 19 | 20 | 21 | 22 | 23 | 24 | 25 | 26 | 27 | 28 | 29 | 30 | 31 | 32 | 33 |
|----------|---|-----|----|----|-----|-----|-----|-----|-----|---|-----|-----|-----|----|----|-----|-----|-----|-----|-----|-----|-----|------|-------|-----|-----|-----|-----|----|------|-------|----|----|----|
| A | Eisen und Stahl • Sidérurgie • Siderurgia • Ijzer en staal | | | | | | | | | | | | | | | | | | | | | | | | | | | | | | | | | |
| 1965 | 30 | 112 | 12 | 42 | 196 | 151 | 71 | 3 | 105 | 2 | 1 | 153 | 80 | 0 | 48 | 24 | 18 | 8 | 5 | 135 | 73 | 9 | 8 | 894 | 35 | 34 | 19 | 7 | 9 | 44 | 974 | 0 | 6 | 11 |
| 1966 | 21 | 88 | 11 | 37 | 157 | 183 | 91 | 6 | 234 | 3 | 1 | 179 | 80 | 0 | 45 | 29 | 20 | 11 | 3 | 152 | 174 | 13 | 11 | 1 235 | 40 | 36 | 36 | 6 | 9 | 61 | 1 348 | 4 | 7 | 11 |
| 1967 | 28 | 84 | 14 | 37 | 163 | 195 | 85 | 25 | 308 | 2 | 0 | 174 | 85 | 1 | 46 | 20 | 21 | 10 | 2 | 119 | 152 | 17 | 12 | 1 273 | 31 | 38 | 27 | 5 | 16 | 143 | 1 465 | 3 | 11 | 11 |
| 1968 | 27 | 90 | 19 | 41 | 177 | 112 | 75 | 9 | 267 | 3 | 1 | 214 | 101 | 2 | 44 | 22 | 31 | 9 | 2 | 134 | 177 | 16 | 14 | 1 233 | 40 | 43 | 32 | 6 | 15 | 92 | 1 377 | 3 | 8 | 14 |
| 1969 | 28 | 117 | 8 | 46 | 199 | 138 | 66 | 5 | 287 | 4 | 1 | 214 | 120 | 1 | 51 | 30 | 30 | 16 | 2 | 190 | 148 | 29 | 21 | 1 355 | 52 | 49 | 44 | 9 | 12 | 106 | 1 525 | 3 | 8 | 18 |
| 1969 | | | | | | | | | | | | | | | | | | | | | | | | | | | | | | | | | | |
| VII | 2 | 10 | 0 | 5 | 17 | 14 | 5 | 0 | 17 | 0 | 0 | 18 | 9 | 0 | 3 | 2 | 2 | 1 | 0 | 16 | 10 | 3 | 2 | 102 | 5 | 3 | 3 | 1 | 1 | 9 | 115 | 1 | 1 | 1 |
| VIII | 3 | 11 | 0 | 5 | 20 | 6 | 4 | 0 | 18 | 0 | 0 | 8 | 10 | 0 | 6 | 2 | 2 | 1 | 0 | 18 | 10 | 3 | 1 | 89 | 2 | 4 | 4 | 1 | 1 | 7 | 103 | 0 | 1 | 1 |
| IX | 2 | 9 | — | 4 | 14 | 11 | 7 | 1 | 25 | 0 | 0 | 21 | 9 | 0 | 5 | 2 | 3 | 2 | 0 | 19 | 12 | 3 | 3 | 123 | 5 | 4 | 3 | 1 | 1 | 9 | 137 | 0 | 1 | 1 |
| X | 3 | 11 | 0 | 4 | 18 | 9 | 6 | 1 | 35 | 0 | 0 | 16 | 13 | — | 4 | 2 | 3 | 3 | 0 | 19 | 15 | 3 | 2 | 132 | 3 | 5 | 5 | 1 | 1 | 11 | 150 | 1 | 1 | 2 |
| XI | 1 | 10 | — | 3 | 14 | 15 | 9 | 0 | 32 | 0 | 0 | 20 | 11 | 0 | 4 | 3 | 2 | 1 | 0 | 18 | 7 | 2 | 2 | 128 | 5 | 4 | 3 | 1 | 1 | 8 | 141 | 0 | 1 | 2 |
| XII | 2 | 13 | 0 | 3 | 19 | 11 | 5 | 0 | 36 | 0 | 0 | 20 | 10 | 0 | 3 | 2 | 2 | 2 | 0 | 14 | 8 | 3 | 2 | 119 | 4 | 4 | 4 | 1 | 1 | 8 | 132 | 0 | 1 | 2 |
| 1970 | | | | | | | | | | | | | | | | | | | | | | | | | | | | | | | | | | |
| I | 3 | 10 | 1 | 5 | 19 | 20 | 6 | 0 | 46 | 0 | 0 | 25 | 12 | 0 | 4 | 2 | 2 | 1 | 0 | 16 | 7 | 4 | 2 | 148 | 3 | 4 | 4 | 1 | 1 | 7 | 161 | — | 1 | 2 |
| II | 1 | 11 | — | 3 | 15 | 10 | 7 | 0 | 27 | 0 | 0 | 20 | 11 | 0 | 5 | 2 | 2 | 1 | 0 | 14 | 8 | 2 | 3 | 112 | 7 | 5 | 4 | 1 | 2 | 7 | 126 | 0 | 1 | 2 |
| III | 4 | 15 | 1 | 4 | 24 | 15 | 9 | 0 | 29 | 0 | 0 | 30 | 11 | — | 6 | 2 | 2 | 1 | 0 | 16 | 11 | 3 | 1 | 137 | 8 | 5 | 4 | 1 | 2 | 11 | 154 | 0 | 1 | 3 |
| IV | 5 | 12 | 2 | 7 | 26 | 14 | 7 | 0 | 38 | 0 | 0 | 26 | 11 | 0 | 4 | 2 | 2 | 1 | 0 | 18 | 8 | 4 | 2 | 137 | 5 | 5 | 4 | 1 | 1 | 10 | 154 | 0 | 1 | 2 |
| V | | | | | | | | | | | | | | | | | | | | | | | | | | | | | | | | | | |
| VI | | | | | | | | | | | | | | | | | | | | | | | | | | | | | | | | | | |
| B | Darunter Edeltähle • Dont aciers spéciaux • Di cui acciai speciali • Waarvan speciaalstaal | | | | | | | | | | | | | | | | | | | | | | | | | | | | | | | | | |
| 1965 | . | . | . | . | . | 3 | 3 | 2 | . | . | 37 | 16 | . | . | . | 1 | 0 | 1 | 2 | 3 | . | 0 | 69 | 35 | 34 | 4 | 2 | 4 | . | 78 | . | . | . | . |
| 1966 | . | . | . | . | . | 0 | 2 | 2 | . | . | 43 | 19 | . | . | . | 1 | 0 | 0 | 4 | 4 | . | 0 | 77 | 40 | 36 | 5 | 1 | 3 | . | 86 | . | . | . | . |
| 1967 | . | . | . | . | . | 0 | 4 | 2 | . | . | 32 | 18 | . | . | . | 1 | 0 | 0 | 4 | 5 | . | 1 | 68 | 31 | 38 | 5 | 1 | 3 | . | 78 | . | . | . | . |
| 1968 | . | . | . | . | . | 0 | 3 | 2 | . | . | 40 | 22 | . | . | . | 4 | 0 | 1 | 4 | 5 | . | 1 | 82 | 40 | 43 | 7 | 2 | 3 | . | 94 | . | . | . | . |
| 1969 | . | . | . | . | . | 0 | 6 | 0 | . | . | 51 | 25 | . | . | . | 3 | 0 | 2 | 5 | 6 | . | 1 | 101 | 52 | 49 | 11 | 3 | 3 | . | 117 | . | . | . | . |
| 1969 | | | | | | | | | | | | | | | | | | | | | | | | | | | | | | | | | | |
| VII | . | . | . | . | . | — | 0,2 | 0,0 | . | . | 5,0 | 1,3 | . | . | . | 0,2 | 0,0 | 0,2 | 0,8 | 0,3 | . | 0,1 | 8,2 | 4,9 | 3,2 | 0,7 | 0,3 | 0,2 | . | 9,4 | . | . | . | . |
| VIII | . | . | . | . | . | 0,1 | 0,3 | 0,0 | . | . | 2,4 | 2,6 | . | . | . | 0,3 | 0,0 | 0,2 | 0,5 | 0,4 | . | 0,0 | 6,9 | 2,5 | 4,4 | 1,5 | 0,3 | 0,2 | . | 8,9 | . | . | . | . |
| IX | . | . | . | . | . | 0,1 | 0,7 | 0,0 | . | . | 4,7 | 2,0 | . | . | . | 0,2 | — | 0,2 | 0,4 | 0,5 | . | 0,0 | 8,8 | 4,8 | 4,1 | 0,8 | 0,2 | 0,3 | . | 10,1 | . | . | . | . |
| X | . | . | . | . | . | — | 0,7 | 0,0 | . | . | 3,4 | 2,7 | . | . | . | 0,1 | 0,2 | 0,1 | 0,4 | 0,5 | . | 0,0 | 8,2 | 3,4 | 4,8 | 1,0 | 0,3 | 0,3 | . | 9,8 | . | . | . | . |
| XI | . | . | . | . | . | — | 1,0 | — | . | . | 5,0 | 1,9 | . | . | . | 0,1 | 0,0 | 0,2 | 0,5 | 0,5 | . | 0,0 | 9,2 | 5,2 | 4,0 | 0,9 | 0,3 | 0,2 | . | 10,7 | . | . | . | . |
| XII | . | . | . | . | . | — | 0,6 | — | . | . | 3,9 | 2,1 | . | . | . | 0,4 | 0,0 | 0,2 | 0,4 | 0,5 | . | 0,1 | 8,3 | 4,0 | 4,2 | 1,0 | 0,4 | 0,4 | . | 10,0 | . | . | . | . |
| 1970 | | | | | | | | | | | | | | | | | | | | | | | | | | | | | | | | | | |
| I | . | . | . | . | . | — | 0,3 | 0,0 | . | . | 3,0 | 2,3 | . | . | . | 0,3 | 0,0 | 0,1 | 0,7 | 0,7 | . | 0,1 | 7,4 | 3,1 | 4,3 | 0,9 | 0,4 | 0,2 | . | 9,0 | . | . | . | . |
| II | . | . | . | . | . | — | 0,4 | 0,0 | . | . | 6,6 | 2,2 | . | . | . | 0,4 | — | 0,1 | 0,4 | 0,6 | . | 0,4 | 11,1 | 6,6 | 4,5 | 0,6 | 0,3 | 0,4 | . | 12,4 | . | . | . | . |
| III | . | . | . | . | . | 0,7 | 0,1 | 0,0 | . | . | 8,2 | 2,1 | . | . | . | 0,2 | 0,0 | 0,1 | 0,6 | 0,7 | . | 0,1 | 12,9 | 8,0 | 4,9 | 0,8 | 0,5 | 0,4 | . | 14,5 | . | . | . | . |
| IV | . | . | . | . | . | 0,5 | 0,1 | — | . | . | 5,5 | 2,7 | . | . | . | 0,2 | 0,1 | 0,1 | 0,5 | 0,6 | . | 0,1 | 10,4 | 5,3 | 5,1 | 0,8 | 0,3 | 0,3 | . | 11,9 | . | . | . | . |
| V | | | | | | | | | | | | | | | | | | | | | | | | | | | | | | | | | | |
| VI | | | | | | | | | | | | | | | | | | | | | | | | | | | | | | | | | | |

* Siehe Überschriften der Spalten Seite 87 • Voir les en-têtes des colonnes page 87 • Vedere le intestazioni delle colonne a pagina 87 (pieghevole) • Voor de tekst der kolommen zie men blad-
 zijde 87 (vouwblad)

Lieferungen in Länder der EGKS • Livraisons aux pays de la CECA • Consegna agli altri paesi della CECA • Leveringen aan landen der EGKS

1000 t

| | 0 | 1 | 2 | 3 | 4 | 5 | 6 | 7 | 8 | 9 | 10 | 11 | 12 | 13 | 14 | 15 | 16 | 17 | 18 | 19 | 20 | 21 | 22 | 23 | 24 | 25 | 26 | 27 | 28 | 29 | 30 | 31 | 32 | 33 |
|----------|---|-----|----|-----|-------|-----|-----|-----|------|----|----|------|------|----|------|-----|-----|-----|-----|-------|-------|-----|-----|--------|------|------|-----|-----|------|-------|--------|-----|----|-----|
| A | Eisen und Stahl • Sidérurgie • Siderurgia • Ijzer en staal | | | | | | | | | | | | | | | | | | | | | | | | | | | | | | | | | |
| 1965 | 141 | 414 | 24 | 151 | 729 | 282 | 736 | 383 | 987 | 50 | 12 | 951 | 1807 | 55 | 894 | 494 | 749 | 80 | 88 | 1 634 | 2 138 | 276 | 219 | 11 834 | 64 | 414 | 237 | 40 | 177 | 625 | 12 914 | 81 | 47 | 53 |
| 1966 | 119 | 435 | 24 | 152 | 729 | 337 | 724 | 465 | 1387 | 51 | 8 | 1076 | 1976 | 62 | 1023 | 567 | 736 | 91 | 82 | 1 749 | 2 153 | 309 | 209 | 12 986 | 67 | 466 | 300 | 43 | 200 | 717 | 14 246 | 62 | 48 | 69 |
| 1967 | 263 | 459 | 22 | 167 | 911 | 368 | 805 | 435 | 1671 | 49 | 8 | 1087 | 1977 | 79 | 1077 | 572 | 695 | 93 | 78 | 1 829 | 2 309 | 311 | 250 | 13 692 | 75 | 471 | 314 | 49 | 223 | 953 | 15 232 | 81 | 54 | 69 |
| 1968 | 327 | 432 | 22 | 179 | 960 | 310 | 812 | 604 | 1755 | 49 | 6 | 1330 | 2346 | 62 | 1226 | 675 | 800 | 113 | 78 | 2 075 | 2 654 | 315 | 272 | 15 483 | 119 | 498 | 394 | 59 | 247 | 955 | 17 138 | 104 | 51 | 92 |
| 1969 | 300 | 520 | 15 | 218 | 1 053 | 588 | 976 | 578 | 1870 | 60 | 7 | 1259 | 2584 | 94 | 1399 | 738 | 922 | 142 | 86 | 2 500 | 3 040 | 347 | 339 | 17 530 | 159 | 594 | 539 | 76 | 316 | 1 177 | 19 638 | 172 | 61 | 126 |
| 1969 | | | | | | | | | | | | | | | | | | | | | | | | | | | | | | | | | | |
| VII | 19 | 50 | 0 | 19 | 88 | 61 | 86 | 42 | 156 | 5 | 1 | 101 | 223 | 7 | 109 | 60 | 76 | 11 | 9 | 195 | 248 | 35 | 32 | 1 459 | 15 | 54 | 49 | 7 | 29 | 105 | 1 650 | 27 | 6 | 10 |
| VIII | 34 | 40 | 0 | 16 | 91 | 34 | 58 | 40 | 111 | 2 | 0 | 56 | 172 | 5 | 79 | 43 | 71 | 7 | 4 | 170 | 170 | 23 | 21 | 1 066 | 7 | 36 | 34 | 5 | 15 | 70 | 1 190 | 14 | 4 | 11 |
| IX | 28 | 44 | 1 | 21 | 94 | 54 | 84 | 45 | 136 | 4 | 1 | 101 | 233 | 8 | 111 | 49 | 76 | 10 | 5 | 209 | 259 | 32 | 32 | 1 449 | 14 | 57 | 47 | 7 | 28 | 92 | 1 623 | 17 | 5 | 8 |
| X | 35 | 40 | 2 | 19 | 96 | 46 | 113 | 30 | 178 | 4 | 1 | 111 | 304 | 8 | 156 | 67 | 91 | 16 | 8 | 247 | 270 | 30 | 31 | 1 711 | 11 | 57 | 54 | 8 | 32 | 126 | 1 931 | 10 | 6 | 12 |
| XI | 20 | 35 | 0 | 13 | 68 | 45 | 89 | 33 | 158 | 4 | 1 | 105 | 244 | 7 | 137 | 65 | 65 | 12 | 7 | 209 | 238 | 27 | 28 | 1 474 | 14 | 50 | 46 | 7 | 27 | 96 | 1 649 | 19 | 6 | 9 |
| XII | 19 | 38 | 0 | 21 | 79 | 46 | 104 | 42 | 167 | 4 | 0 | 114 | 242 | 8 | 140 | 60 | 82 | 11 | 7 | 205 | 261 | 33 | 34 | 1 560 | 15 | 53 | 48 | 8 | 32 | 117 | 1 765 | 15 | 6 | 12 |
| 1970 | | | | | | | | | | | | | | | | | | | | | | | | | | | | | | | | | | |
| I | 21 | 51 | 0 | 19 | 90 | 40 | 95 | 40 | 162 | 5 | 0 | 92 | 263 | 9 | 159 | 65 | 79 | 13 | 6 | 214 | 250 | 25 | 35 | 1 552 | 13 | 59 | 46 | 8 | 28 | 77 | 1 711 | 17 | 4 | 11 |
| II | 12 | 61 | 1 | 21 | 95 | 42 | 95 | 42 | 156 | 6 | 1 | 121 | 242 | 9 | 136 | 61 | 70 | 9 | 8 | 221 | 254 | 25 | 32 | 1 528 | 16 | 54 | 50 | 7 | 31 | 118 | 1 734 | 15 | 7 | 10 |
| III | 29 | 57 | 2 | 25 | 113 | 37 | 96 | 37 | 186 | 7 | 1 | 140 | 266 | 9 | 162 | 69 | 84 | 12 | 7 | 221 | 262 | 31 | 36 | 1 663 | 16 | 59 | 51 | 8 | 32 | 110 | 1 864 | 14 | 6 | 12 |
| IV | 6 | 40 | 3 | 22 | 71 | 55 | 90 | 49 | 190 | 5 | 1 | 132 | 264 | 7 | 175 | 76 | 82 | 14 | 8 | 246 | 288 | 38 | 36 | 1 756 | 14 | 59 | 54 | 8 | 35 | 107 | 1 960 | 19 | 7 | 10 |
| V | | | | | | | | | | | | | | | | | | | | | | | | | | | | | | | | | | |
| VI | | | | | | | | | | | | | | | | | | | | | | | | | | | | | | | | | | |
| B | Darunter Edeltähle • Dont aciers spéciaux • Di cui acciai speciali • Waarvan speciaalstaal | | | | | | | | | | | | | | | | | | | | | | | | | | | | | | | | | |
| 1965 | . | . | . | . | . | 36 | 44 | 52 | . | . | . | 81 | 145 | . | . | . | 9 | 1 | 53 | 18 | 37 | . | 2 | 479 | 64 | 414 | 40 | 10 | 41 | . | . | . | . | . |
| 1966 | . | . | . | . | . | 47 | 66 | 42 | . | . | . | 85 | 166 | . | . | . | 9 | 1 | 45 | 24 | 40 | . | 7 | 532 | 67 | 466 | 44 | 12 | 49 | . | . | . | . | . |
| 1967 | . | . | . | . | . | 37 | 73 | 43 | . | . | . | 94 | 170 | . | . | . | 9 | 1 | 37 | 24 | 49 | . | 9 | 545 | 75 | 471 | 43 | 16 | 53 | . | . | . | . | . |
| 1968 | . | . | . | . | . | 21 | 58 | 56 | . | . | . | 142 | 188 | . | . | . | 12 | 2 | 37 | 36 | 54 | . | 12 | 618 | 119 | 498 | 54 | 17 | 74 | . | . | . | . | . |
| 1969 | . | . | . | . | . | 20 | 73 | 52 | . | . | . | 143 | 283 | . | . | . | 13 | 2 | 41 | 52 | 60 | . | 12 | 753 | 159 | 594 | 89 | 24 | 97 | . | . | . | . | . |
| 1969 | | | | | | | | | | | | | | | | | | | | | | | | | | | | | | | | | | |
| VII | . | . | . | . | . | 1,7 | 6,8 | 3,6 | . | . | . | 11,5 | 26,3 | . | . | . | 1,4 | 0,3 | 5,0 | 5,0 | 6,0 | . | 0,9 | 68,6 | 15,1 | 53,5 | 8,3 | 2,1 | 9,4 | . | . | . | . | . |
| VIII | . | . | . | . | . | 1,1 | 5,1 | 4,0 | . | . | . | 5,2 | 17,9 | . | . | . | 0,6 | 0,1 | 1,6 | 3,0 | 3,8 | . | 0,7 | 43,3 | 7,3 | 36,0 | 5,1 | 1,3 | 4,4 | . | . | . | . | . |
| IX | . | . | . | . | . | 3,5 | 7,1 | 6,1 | . | . | . | 13,0 | 27,1 | . | . | . | 1,4 | 0,3 | 2,4 | 4,0 | 5,6 | . | 0,9 | 70,9 | 14,0 | 56,9 | 8,6 | 2,7 | 8,9 | . | . | . | . | . |
| X | . | . | . | . | . | 2,7 | 7,3 | 4,7 | . | . | . | 10,8 | 26,9 | . | . | . | 1,3 | 0,2 | 4,0 | 3,8 | 5,4 | . | 1,4 | 68,5 | 11,1 | 57,4 | 9,8 | 2,6 | 9,6 | . | . | . | . | . |
| XI | . | . | . | . | . | 1,8 | 5,6 | 3,8 | . | . | . | 14,3 | 23,5 | . | . | . | 0,8 | 0,2 | 3,3 | 4,4 | 5,8 | . | 1,2 | 64,5 | 14,1 | 50,4 | 8,1 | 2,2 | 8,4 | . | . | . | . | . |
| XII | . | . | . | . | . | 2,1 | 5,2 | 6,0 | . | . | . | 12,8 | 26,3 | . | . | . | 1,5 | 0,4 | 3,5 | 3,8 | 5,3 | . | 1,3 | 68,1 | 14,9 | 53,1 | 7,9 | 2,4 | 9,0 | . | . | . | . | . |
| 1970 | | | | | | | | | | | | | | | | | | | | | | | | | | | | | | | | | | |
| I | . | . | . | . | . | 0,7 | 6,6 | 6,0 | . | . | . | 14,0 | 28,9 | . | . | . | 1,4 | 0,1 | 2,5 | 4,5 | 6,0 | . | 1,1 | 71,9 | 12,9 | 58,9 | 7,9 | 3,2 | 8,1 | . | . | . | . | . |
| II | . | . | . | . | . | 0,8 | 6,5 | 3,4 | . | . | . | 16,4 | 26,8 | . | . | . | 1,5 | 0,1 | 4,1 | 4,2 | 4,9 | . | 1,4 | 70,0 | 16,0 | 54,0 | 8,8 | 2,1 | 9,1 | . | . | . | . | . |
| III | . | . | . | . | . | 2,2 | 7,2 | 4,5 | . | . | . | 16,5 | 27,2 | . | . | . | 1,7 | 0,2 | 4,2 | 4,0 | 5,8 | . | 1,3 | 75,8 | 15,6 | 59,2 | 8,3 | 2,7 | 9,5 | . | . | . | . | . |
| IV | . | . | . | . | . | 1,5 | 5,8 | 4,8 | . | . | . | 16,5 | 24,6 | . | . | . | 1,5 | 0,1 | 4,4 | 4,8 | 6,6 | . | 1,4 | 72,0 | 13,6 | 58,8 | 9,5 | 2,8 | 10,4 | . | . | . | . | . |
| V | | | | | | | | | | | | | | | | | | | | | | | | | | | | | | | | | | |
| VI | | | | | | | | | | | | | | | | | | | | | | | | | | | | | | | | | | |

* Siehe Überschriften der Spalten Seite 87 * Voir les en-têtes des colonnes page 87 * Vedere le intestazioni delle colonne a pagina 87 (pieghevole) * Voor de tekst der kolommen zie men blad-zijde 87 (vouwblad)

Ausfuhr nach dritten Ländern • Exportations vers les pays tiers • Esportazioni verso i paesi terzi • Uitvoer naar derde landen

| * | 0 | 1 | 2 | 3 | 4 | 5 | 6 | 7 | 8 | 9 | 10 | 11 | 12 | 13 | 14 | 15 | 16 | 17 | 18 | 19 | 20 | 21 | 22 | 23 | 24 | 25 | 26 | 27 | 28 | 29 | 30 | 31 | 32 | 33 |
|----------|---|-----|---|----|-----|-----|-----|-----|-----|----|-----|-----|-----|----|-----|-----|-----|-----|-----|-----|-----|-----|------|-------|------|-----|-----|-----|-----|-------|-------|----|----|----|
| A | Eisen und Stahl • Sidérurgie • Siderurgia • Ijzer en staal | | | | | | | | | | | | | | | | | | | | | | | | | | | | | | | | | |
| 1965 | 20 | 176 | 3 | 46 | 244 | 17 | 474 | 99 | 226 | 85 | 9 | 348 | 468 | 50 | 383 | 317 | 129 | 72 | 24 | 972 | 663 | 105 | 70 | 4 512 | 30 | 96 | 151 | 34 | 132 | 749 | 5 578 | 3 | 64 | 15 |
| 1966 | 16 | 213 | 2 | 75 | 305 | 18 | 321 | 92 | 304 | 67 | 17 | 307 | 477 | 56 | 382 | 257 | 102 | 72 | 29 | 818 | 534 | 110 | 133 | 4 096 | 13 | 109 | 168 | 36 | 143 | 743 | 5 186 | 6 | 44 | 23 |
| 1967 | 376 | 432 | 2 | 22 | 831 | 1 | 348 | 373 | 608 | 56 | 10 | 388 | 668 | 53 | 401 | 373 | 107 | 66 | 47 | 862 | 952 | 148 | 233 | 5 694 | 21 | 146 | 219 | 47 | 152 | 977 | 7 089 | 4 | 41 | 25 |
| 1968 | 84 | 202 | 2 | 52 | 340 | 4 | 400 | 132 | 776 | 46 | 6 | 520 | 588 | 55 | 388 | 349 | 103 | 75 | 41 | 845 | 512 | 149 | 337 | 5 327 | 14 | 139 | 215 | 36 | 169 | 1 129 | 7 875 | 15 | 59 | 35 |
| 1969 | 97 | 231 | 2 | 24 | 354 | 16 | 207 | 19 | 426 | 48 | 16 | 432 | 419 | 41 | 353 | 237 | 144 | 80 | 43 | 915 | 592 | 215 | 312 | 5 515 | 10 | 171 | 233 | 40 | 149 | 1 220 | 7 158 | 1 | 49 | 37 |
| 1969 | | | | | | | | | | | | | | | | | | | | | | | | | | | | | | | | | | |
| VII | 5 | 10 | 0 | 4 | 18 | 1 | 20 | 1 | 53 | 4 | 1 | 37 | 37 | 4 | 38 | 14 | 9 | 8 | 4 | 95 | 143 | 20 | 30 | 518 | 1 | 13 | 22 | 3 | 15 | 92 | 650 | 0 | 5 | 3 |
| VIII | 9 | 19 | 0 | 0 | 29 | 1 | 15 | 0 | 36 | 1 | 1 | 26 | 31 | 2 | 26 | 16 | 10 | 8 | 4 | 97 | 105 | 17 | 12 | 409 | 0 | 13 | 18 | 3 | 12 | 98 | 540 | 0 | 4 | 4 |
| IX | 1 | 29 | 0 | 0 | 30 | 2 | 10 | 1 | 61 | 3 | 2 | 39 | 26 | 4 | 27 | 17 | 9 | 7 | 3 | 73 | 148 | 23 | 36 | 493 | 1 | 14 | 19 | 3 | 13 | 96 | 624 | — | 3 | 3 |
| X | 0 | 17 | 0 | 0 | 18 | 3 | 17 | 2 | 51 | 7 | 2 | 48 | 32 | 2 | 32 | 20 | 11 | 6 | 4 | 65 | 150 | 25 | 28 | 503 | 2 | 17 | 23 | 3 | 16 | 137 | 682 | — | 4 | 2 |
| XI | 11 | 18 | 0 | 0 | 30 | 1 | 13 | 1 | 47 | 3 | 1 | 30 | 30 | 6 | 32 | 18 | 11 | 8 | 4 | 71 | 112 | 20 | 24 | 431 | 1 | 14 | 23 | 4 | 12 | 87 | 557 | 0 | 4 | 4 |
| XII | 21 | 17 | 0 | 0 | 39 | 2 | 13 | 0 | 32 | 2 | 2 | 30 | 32 | 2 | 25 | 14 | 12 | 5 | 3 | 79 | 141 | 16 | 24 | 436 | 1 | 11 | 19 | 4 | 10 | 107 | 577 | — | 4 | 3 |
| 1970 | | | | | | | | | | | | | | | | | | | | | | | | | | | | | | | | | | |
| I | 21 | 15 | 0 | 3 | 40 | 2 | 12 | 3 | 26 | 8 | 1 | 32 | 29 | 5 | 27 | 11 | 9 | 4 | 3 | 74 | 128 | 8 | 19 | 400 | 2 | 14 | 25 | 3 | 14 | 93 | 535 | 0 | 2 | 3 |
| II | 2 | 12 | 0 | 0 | 14 | 1 | 10 | 1 | 19 | 1 | 2 | 30 | 28 | 3 | 24 | 11 | 11 | 4 | 3 | 61 | 110 | 21 | 26 | 365 | 1 | 14 | 20 | 3 | 11 | 152 | 552 | 0 | 4 | 3 |
| III | 17 | 14 | 0 | 3 | 34 | 2 | 13 | 1 | 21 | 2 | 0 | 23 | 28 | 3 | 28 | 12 | 7 | 4 | 3 | 60 | 94 | 19 | 21 | 341 | 1 | 16 | 24 | 3 | 12 | 104 | 485 | — | 3 | 4 |
| IV | 3 | 16 | 0 | 2 | 22 | 1 | 10 | 0 | 16 | 6 | 0 | 31 | 29 | 4 | 35 | 18 | 9 | 6 | 3 | 61 | 110 | 14 | 27 | 381 | 1 | 13 | 22 | 3 | 14 | 121 | 541 | 0 | 3 | 5 |
| V | | | | | | | | | | | | | | | | | | | | | | | | | | | | | | | | | | |
| VI | | | | | | | | | | | | | | | | | | | | | | | | | | | | | | | | | | |
| B | Darunter Edelmstähle • Dont aciers spéciaux • Di cui acciai speciali • Waarvan speciaalstaal | | | | | | | | | | | | | | | | | | | | | | | | | | | | | | | | | |
| 1965 | . | . | . | . | . | 12 | 21 | 0 | . | . | 14 | 49 | . | . | . | 3 | 0 | 10 | 4 | 11 | . | 0 | 126 | 30 | 96 | 24 | 9 | 44 | . | 202 | . | . | . | . |
| 1966 | . | . | . | . | . | 0 | 27 | 0 | . | . | 9 | 50 | . | . | . | 3 | 0 | 13 | 5 | 13 | . | 0 | 121 | 13 | 109 | 25 | 10 | 49 | . | 206 | . | . | . | . |
| 1967 | . | . | . | . | . | 0 | 12 | 1 | . | . | 23 | 72 | . | . | . | 2 | 0 | 27 | 11 | 18 | . | 2 | 167 | 21 | 146 | 34 | 16 | 51 | . | 268 | . | . | . | . |
| 1968 | . | . | . | . | . | 4 | 12 | 0 | . | . | 18 | 50 | . | . | . | 2 | 0 | 26 | 20 | 19 | . | 2 | 153 | 14 | 139 | 36 | 11 | 57 | . | 258 | . | . | . | . |
| 1969 | . | . | . | . | . | 10 | 15 | 0 | . | . | 19 | 53 | . | . | . | 2 | 1 | 23 | 35 | 22 | . | 1 | 181 | 10 | 171 | 37 | 13 | 59 | . | 289 | . | . | . | . |
| 1969 | | | | | | | | | | | | | | | | | | | | | | | | | | | | | | | | | | |
| VII | . | . | . | . | . | 0,9 | 1,1 | — | . | . | 1,2 | 3,6 | . | . | . | 0,1 | 0,0 | 1,8 | 3,9 | 1,6 | . | 0,1 | 14,4 | 1,2 | 13,2 | 3,4 | 1,2 | 5,3 | . | 24,3 | . | . | . | . |
| VIII | . | . | . | . | . | 0,6 | 0,9 | — | . | . | 1,7 | 3,1 | . | . | . | 0,1 | 0,0 | 2,2 | 3,2 | 1,8 | . | 0,1 | 13,7 | 0,4 | 13,3 | 2,9 | 0,8 | 4,8 | . | 22,2 | . | . | . | . |
| IX | . | . | . | . | . | 0,0 | 1,2 | 0,2 | . | . | 1,9 | 3,4 | . | . | . | 0,0 | 0,0 | 1,9 | 3,5 | 2,2 | . | 0,0 | 14,4 | 0,8 | 13,5 | 3,2 | 1,1 | 4,2 | . | 22,9 | . | . | . | . |
| X | . | . | . | . | . | 1,2 | 1,1 | 0,0 | . | . | 2,3 | 5,8 | . | . | . | 0,2 | 0,0 | 2,1 | 3,9 | 1,9 | . | 0,0 | 18,6 | 2,1 | 16,6 | 3,2 | 0,8 | 5,9 | . | 28,6 | . | . | . | . |
| XI | . | . | . | . | . | 0,9 | 0,7 | — | . | . | 1,9 | 4,4 | . | . | . | 0,1 | 0,0 | 1,6 | 2,9 | 2,0 | . | 0,1 | 14,6 | 0,5 | 14,1 | 3,9 | 1,3 | 5,7 | . | 25,4 | . | . | . | . |
| XII | . | . | . | . | . | 0,1 | 1,6 | 0,0 | . | . | 1,4 | 3,2 | . | . | . | 0,1 | 0,0 | 1,8 | 1,8 | 1,9 | . | 0,1 | 12,0 | 0,7 | 11,3 | 3,6 | 1,3 | 4,3 | . | 21,2 | . | . | . | . |
| 1970 | | | | | | | | | | | | | | | | | | | | | | | | | | | | | | | | | | |
| I | . | . | . | . | . | 1,0 | 1,2 | — | . | . | 3,7 | 3,9 | . | . | . | 0,6 | 0,0 | 0,9 | 3,5 | 1,7 | . | 0,0 | 16,5 | 2,1 | 14,3 | 4,0 | 1,3 | 5,7 | . | 27,5 | . | . | . | . |
| II | . | . | . | . | . | 0,6 | 1,3 | 0,0 | . | . | 1,3 | 4,4 | . | . | . | 0,3 | 0,0 | 1,9 | 2,1 | 2,3 | . | 0,1 | 14,4 | 0,8 | 13,6 | 3,4 | 1,4 | 4,9 | . | 24,0 | . | . | . | . |
| III | . | . | . | . | . | 1,0 | 0,7 | 0,0 | . | . | 1,5 | 7,6 | . | . | . | 0,2 | 0,0 | 1,1 | 2,3 | 2,5 | . | 0,1 | 16,9 | 0,9 | 16,0 | 4,2 | 1,0 | 5,4 | . | 27,6 | . | . | . | . |
| IV | . | . | . | . | . | 0,0 | 1,1 | 0,0 | . | . | 1,5 | 3,9 | . | . | . | 0,3 | 0,1 | 1,3 | 2,3 | 3,0 | . | 0,1 | 13,7 | 0,5 | 13,2 | 4,3 | 1,2 | 5,7 | . | 24,9 | . | . | . | . |
| V | | | | | | | | | | | | | | | | | | | | | | | | | | | | | | | | | | |
| VI | | | | | | | | | | | | | | | | | | | | | | | | | | | | | | | | | | |

**Lieferungen in andere Länder der EGKS • Livraisons aux autres pays de la CECA •
Consegna agli altri paesi della CECA • Leveringen aan andere landen der EGKS**

1000 t

| | 0 | 1 | 2 | 3 | 4 | 5 | 6 | 7 | 8 | 9 | 10 | 11 | 12 | 13 | 14 | 15 | 16 | 17 | 18 | 19 | 20 | 21 | 22 | 23 | 24 | 25 | 26 | 27 | 28 | 29 | 30 | 31 | 32 | 33 |
|----------|---|-----|----|----|-----|-----|-----|-----|-----|----|----|-----|------|----|-----|-----|-----|-----|-----|-----|-----|----|-----|-------|-----|------|-----|-----|-----|-----|-------|----|----|----|
| A | Eisen und Stahl • Sidérurgie • Siderurgia • Ijzer en staal | | | | | | | | | | | | | | | | | | | | | | | | | | | | | | | | | |
| 1965 | 102 | 206 | 7 | 5 | 320 | 103 | 152 | 261 | 290 | 34 | 9 | 198 | 606 | 32 | 282 | 148 | 168 | 46 | 30 | 642 | 317 | 46 | 34 | 3 396 | 27 | 183 | 101 | 22 | 59 | 299 | 3 877 | 14 | 28 | 7 |
| 1966 | 90 | 269 | 9 | 12 | 380 | 107 | 136 | 295 | 413 | 33 | 6 | 196 | 623 | 40 | 342 | 176 | 167 | 58 | 26 | 743 | 352 | 51 | 30 | 3 792 | 33 | 219 | 143 | 25 | 72 | 363 | 4 394 | 12 | 21 | 10 |
| 1967 | 236 | 252 | 11 | 11 | 510 | 124 | 218 | 339 | 667 | 33 | 5 | 206 | 592 | 37 | 323 | 152 | 162 | 57 | 24 | 647 | 346 | 53 | 48 | 4 034 | 35 | 227 | 158 | 29 | 86 | 513 | 4 819 | 21 | 28 | 13 |
| 1968 | 281 | 248 | 12 | 12 | 554 | 123 | 181 | 321 | 634 | 27 | 4 | 233 | 605 | 33 | 346 | 179 | 162 | 65 | 23 | 650 | 323 | 48 | 56 | 4 013 | 37 | 240 | 172 | 32 | 85 | 511 | 4 814 | 31 | 29 | 15 |
| 1969 | 244 | 404 | 10 | 9 | 667 | 271 | 203 | 255 | 661 | 26 | 6 | 246 | 653 | 49 | 336 | 192 | 215 | 93 | 27 | 775 | 400 | 47 | 63 | 4 517 | 56 | 295 | 242 | 41 | 105 | 594 | 5 499 | 34 | 30 | 23 |
| 1969 | | | | | | | | | | | | | | | | | | | | | | | | | | | | | | | | | | |
| VII | 16 | 42 | 0 | 1 | 59 | 25 | 21 | 20 | 58 | 1 | 1 | 22 | 61 | 5 | 26 | 15 | 15 | 7 | 3 | 58 | 35 | 4 | 6 | 384 | 7 | 28 | 22 | 4 | 10 | 54 | 474 | 4 | 3 | 1 |
| VIII | 33 | 32 | 0 | 0 | 66 | 18 | 24 | 22 | 38 | 1 | 0 | 15 | 41 | 2 | 23 | 10 | 17 | 6 | 1 | 66 | 21 | 4 | 5 | 315 | 3 | 19 | 18 | 3 | 7 | 39 | 381 | 3 | 2 | 2 |
| IX | 24 | 34 | — | 1 | 60 | 27 | 17 | 18 | 44 | 2 | 1 | 19 | 56 | 5 | 30 | 12 | 18 | 7 | 2 | 68 | 30 | 5 | 7 | 367 | 6 | 30 | 23 | 4 | 8 | 48 | 451 | 6 | 2 | 2 |
| X | 28 | 31 | 0 | 1 | 60 | 20 | 25 | 9 | 49 | 2 | 1 | 22 | 62 | 4 | 33 | 14 | 15 | 11 | 3 | 70 | 34 | 3 | 5 | 383 | 4 | 29 | 26 | 4 | 10 | 61 | 484 | 3 | 3 | 3 |
| XI | 15 | 26 | 0 | 1 | 42 | 30 | 16 | 15 | 32 | 1 | 1 | 22 | 53 | 3 | 22 | 12 | 13 | 8 | 2 | 70 | 27 | 3 | 5 | 335 | 5 | 25 | 22 | 3 | 8 | 40 | 409 | 3 | 2 | 2 |
| XII | 11 | 27 | 0 | 0 | 38 | 27 | 16 | 17 | 35 | 1 | 0 | 18 | 55 | 3 | 24 | 11 | 17 | 7 | 2 | 58 | 31 | 4 | 6 | 334 | 5 | 28 | 24 | 4 | 10 | 55 | 426 | 2 | 3 | 2 |
| 1970 | | | | | | | | | | | | | | | | | | | | | | | | | | | | | | | | | | |
| I | 17 | 34 | — | 1 | 52 | 22 | 15 | 20 | 27 | 2 | 0 | 21 | 59 | 3 | 30 | 13 | 16 | 9 | 1 | 61 | 20 | 3 | 7 | 330 | 3 | 29 | 22 | 4 | 7 | 33 | 395 | 2 | 2 | 2 |
| II | 9 | 32 | 0 | 3 | 44 | 22 | 22 | 18 | 37 | 2 | 1 | 23 | 53 | 5 | 24 | 13 | 13 | 5 | 2 | 62 | 31 | 4 | 6 | 342 | 4 | 27 | 23 | 4 | 8 | 56 | 432 | 4 | 3 | 2 |
| III | 24 | 42 | 1 | 1 | 68 | 25 | 22 | 16 | 51 | 3 | 1 | 21 | 57 | 5 | 35 | 15 | 18 | 7 | 2 | 66 | 30 | 2 | 6 | 382 | 4 | 30 | 22 | 4 | 9 | 53 | 469 | 2 | 3 | 2 |
| IV | 3 | 29 | 2 | 0 | 34 | 25 | 26 | 18 | 41 | 1 | 0 | 26 | 62 | 3 | 37 | 17 | 18 | 9 | 3 | 78 | 46 | 4 | 6 | 419 | 3 | 31 | 24 | 4 | 9 | 62 | 518 | 4 | 3 | 2 |
| V | | | | | | | | | | | | | | | | | | | | | | | | | | | | | | | | | | |
| VI | | | | | | | | | | | | | | | | | | | | | | | | | | | | | | | | | | |
| B | Darunter Edelmehle • Dont aciers spéciaux • Di cui acciai speciali • Waarvan speciaalstaal | | | | | | | | | | | | | | | | | | | | | | | | | | | | | | | | | |
| 1965 | . | . | . | . | . | 5 | 19 | 30 | . | . | . | 32 | 83 | . | . | . | 7 | 1 | 16 | 6 | 11 | . | 0 | 210 | 27 | 183 | 25 | 8 | 15 | . | 258 | . | . | . |
| 1966 | . | . | . | . | . | 8 | 33 | 20 | . | . | . | 39 | 103 | . | . | . | 7 | 0 | 14 | 11 | 18 | . | 0 | 252 | 33 | 219 | 31 | 10 | 17 | . | 310 | . | . | . |
| 1967 | . | . | . | . | . | 6 | 38 | 19 | . | . | . | 39 | 104 | . | . | . | 7 | 1 | 14 | 12 | 22 | . | 2 | 262 | 35 | 227 | 30 | 12 | 19 | . | 324 | . | . | . |
| 1968 | . | . | . | . | . | 8 | 33 | 28 | . | . | . | 41 | 107 | . | . | . | 9 | 1 | 12 | 16 | 20 | . | 2 | 278 | 37 | 240 | 33 | 13 | 25 | . | 348 | . | . | . |
| 1969 | . | . | . | . | . | 8 | 44 | 20 | . | . | . | 56 | 148 | . | . | . | 10 | 1 | 15 | 21 | 27 | . | 1 | 351 | 56 | 295 | 52 | 18 | 31 | . | 453 | . | . | . |
| 1969 | | | | | | | | | | | | | | | | | | | | | | | | | | | | | | | | | | |
| VII | . | . | . | . | . | 1,5 | 4,5 | 1,8 | . | . | . | 6,6 | 13,3 | . | . | . | 0,9 | 0,1 | 1,4 | 1,3 | 2,8 | . | 0,1 | 34,4 | 6,6 | 27,9 | 4,8 | 1,7 | 3,0 | . | 43,9 | . | . | . |
| VIII | . | . | . | . | . | 0,7 | 2,3 | 1,9 | . | . | . | 3,2 | 8,4 | . | . | . | 0,5 | 0,0 | 0,7 | 1,4 | 2,6 | . | 0,0 | 21,6 | 3,0 | 18,6 | 3,6 | 1,0 | 1,9 | . | 28,1 | . | . | . |
| IX | . | . | . | . | . | 1,0 | 4,6 | 2,7 | . | . | . | 5,9 | 15,6 | . | . | . | 1,0 | 0,2 | 0,9 | 1,7 | 2,8 | . | 0,1 | 36,5 | 6,4 | 30,0 | 5,2 | 2,3 | 2,4 | . | 46,4 | . | . | . |
| X | . | . | . | . | . | 0,5 | 4,7 | 1,8 | . | . | . | 3,7 | 15,9 | . | . | . | 1,0 | 0,1 | 1,6 | 1,4 | 2,4 | . | 0,1 | 33,2 | 3,9 | 29,3 | 6,1 | 2,2 | 3,2 | . | 44,7 | . | . | . |
| XI | . | . | . | . | . | 0,9 | 3,1 | 1,4 | . | . | . | 6,1 | 12,4 | . | . | . | 0,4 | 0,1 | 1,4 | 1,4 | 2,7 | . | 0,1 | 29,9 | 4,7 | 25,2 | 5,0 | 1,8 | 2,6 | . | 39,3 | . | . | . |
| XII | . | . | . | . | . | 1,2 | 2,8 | 2,8 | . | . | . | 6,3 | 13,6 | . | . | . | 1,3 | 0,2 | 1,3 | 1,7 | 2,1 | . | 0,0 | 33,3 | 5,5 | 27,9 | 4,8 | 2,0 | 3,3 | . | 43,4 | . | . | . |
| 1970 | | | | | | | | | | | | | | | | | | | | | | | | | | | | | | | | | | |
| I | . | . | . | . | . | 0,2 | 3,7 | 3,3 | . | . | . | 4,5 | 13,7 | . | . | . | 0,8 | 0,0 | 0,7 | 1,6 | 2,6 | . | 0,1 | 31,3 | 2,6 | 28,7 | 4,9 | 1,7 | 3,2 | . | 41,1 | . | . | . |
| II | . | . | . | . | . | 0,4 | 3,8 | 0,8 | . | . | . | 5,9 | 12,9 | . | . | . | 1,1 | 0,1 | 1,3 | 1,7 | 2,2 | . | 0,1 | 30,3 | 3,8 | 26,5 | 5,1 | 1,6 | 2,8 | . | 39,8 | . | . | . |
| III | . | . | . | . | . | 1,4 | 3,9 | 2,2 | . | . | . | 4,9 | 14,7 | . | . | . | 1,0 | 0,1 | 1,3 | 1,4 | 2,1 | . | 0,1 | 33,1 | 3,6 | 29,5 | 4,7 | 1,8 | 3,0 | . | 42,6 | . | . | . |
| IV | . | . | . | . | . | 0,9 | 3,7 | 2,6 | . | . | . | 5,1 | 14,8 | . | . | . | 0,8 | 0,0 | 1,4 | 1,5 | 2,9 | . | 0,1 | 33,7 | 3,0 | 30,8 | 5,7 | 2,1 | 3,3 | . | 44,8 | . | . | . |
| V | | | | | | | | | | | | | | | | | | | | | | | | | | | | | | | | | | |
| VI | | | | | | | | | | | | | | | | | | | | | | | | | | | | | | | | | | |

Siehe Überschriften der Spalten Seite 87 * Voir les en-têtes des colonnes page 87 * Vedere le intestazioni delle colonne a pagina 87 (pieghevole) * Voor de tekst der kolommen zie men bladzijde 87 (vouwblad)

Lieferungen in andere Länder der EGKS • Livraisons aux autres pays de la CECA •
 Consegne agli altri paesi della CECA • Leveringen aan andere landen der EGKS

1000 t

| | 0 | 1 | 2 | 3 | 4 | 5 | 6 | 7 | 8 | 9 | 10 | 11 | 12 | 13 | 14 | 15 | 16 | 17 | 18 | 19 | 20 | 21 | 22 | 23 | 24 | 25 | 26 | 27 | 28 | 29 | 30 | 31 | 32 | 33 |
|----------|---|----|----|-----|-----|-----|-----|-----|-----|----|-----|-----|-----|----|-----|-----|-----|-----|-----|-----|-----|-----|------|-------|------|-----|-----|-----|----|------|-------|----|----|----|
| A | Eisen und Stahl • Sidérurgie • Siderurgia • Ijzer en staal | | | | | | | | | | | | | | | | | | | | | | | | | | | | | | | | | |
| 1965 | 29 | 69 | 16 | 120 | 234 | 71 | 170 | 5 | 210 | 9 | 2 | 388 | 211 | 6 | 186 | 72 | 109 | 20 | 41 | 205 | 786 | 67 | 47 | 2 605 | 3 | 118 | 35 | 13 | 14 | 82 | 2 748 | 21 | 13 | 36 |
| 1966 | 6 | 47 | 12 | 110 | 176 | 94 | 194 | 11 | 238 | 7 | 0 | 477 | 227 | 9 | 175 | 63 | 114 | 23 | 37 | 156 | 651 | 76 | 47 | 2 599 | 4 | 129 | 37 | 13 | 15 | 93 | 2 757 | 31 | 20 | 43 |
| 1967 | 5 | 64 | 8 | 118 | 194 | 111 | 175 | 15 | 223 | 3 | 1 | 416 | 206 | 12 | 178 | 62 | 93 | 22 | 33 | 187 | 618 | 75 | 46 | 2 477 | 5 | 132 | 37 | 17 | 14 | 151 | 2 696 | 51 | 21 | 46 |
| 1968 | 2 | 43 | 7 | 127 | 179 | 110 | 159 | 5 | 236 | 8 | 1 | 470 | 271 | 10 | 195 | 62 | 121 | 22 | 30 | 191 | 680 | 82 | 48 | 2 701 | 8 | 149 | 44 | 19 | 19 | 125 | 2 908 | 43 | 14 | 63 |
| 1969 | 7 | 61 | 2 | 153 | 225 | 137 | 232 | 28 | 177 | 16 | 1 | 434 | 269 | 7 | 169 | 55 | 82 | 27 | 31 | 242 | 716 | 88 | 67 | 2 779 | 12 | 164 | 64 | 25 | 24 | 179 | 3 071 | 81 | 19 | 88 |
| 1969 | | | | | | | | | | | | | | | | | | | | | | | | | | | | | | | | | | |
| VII | — | 5 | 0 | 15 | 20 | 14 | 19 | 1 | 9 | 1 | 0 | 33 | 21 | 0 | 13 | 5 | 5 | 3 | 3 | 16 | 59 | 9 | 6 | 217 | 1 | 13 | 6 | 2 | 2 | 17 | 245 | 11 | 2 | 8 |
| VIII | 0 | 5 | — | 13 | 18 | 5 | 6 | 0 | 13 | 0 | — | 7 | 12 | 0 | 4 | 1 | 6 | 0 | 2 | 16 | 33 | 5 | 4 | 114 | 0 | 11 | 3 | 1 | 1 | 9 | 128 | 7 | 1 | 8 |
| IX | — | 4 | 0 | 17 | 21 | 11 | 14 | 1 | 18 | 0 | 0 | 43 | 24 | 1 | 12 | 4 | 7 | 2 | 2 | 19 | 62 | 9 | 6 | 236 | 2 | 15 | 4 | 2 | 2 | 13 | 257 | 3 | 1 | 6 |
| X | 1 | 6 | 0 | 11 | 18 | 13 | 25 | 4 | 24 | 2 | 0 | 35 | 31 | 1 | 16 | 5 | 9 | 3 | 3 | 24 | 61 | 7 | 7 | 270 | 1 | 17 | 7 | 2 | 3 | 16 | 298 | 4 | 2 | 8 |
| XI | 3 | 7 | 0 | 6 | 16 | 11 | 22 | 5 | 13 | 2 | — | 40 | 31 | 1 | 17 | 7 | 6 | 2 | 3 | 29 | 58 | 10 | 5 | 262 | 2 | 15 | 6 | 2 | 2 | 17 | 290 | 10 | 2 | 6 |
| XII | 3 | 8 | — | 16 | 27 | 10 | 34 | 13 | 25 | 1 | 0 | 48 | 25 | 1 | 18 | 6 | 7 | 3 | 3 | 25 | 64 | 11 | 7 | 300 | 1 | 15 | 6 | 2 | 3 | 18 | 330 | 10 | 2 | 9 |
| 1970 | | | | | | | | | | | | | | | | | | | | | | | | | | | | | | | | | | |
| I | 2 | 15 | — | 14 | 31 | 11 | 33 | 9 | 19 | 2 | 0 | 20 | 20 | 2 | 17 | 6 | 10 | 2 | 3 | 26 | 61 | 8 | 7 | 256 | 1 | 19 | 6 | 3 | 3 | 18 | 286 | 10 | 1 | 8 |
| II | 2 | 29 | — | 10 | 41 | 10 | 29 | 11 | 17 | 1 | 0 | 55 | 34 | 1 | 18 | 7 | 7 | 3 | 3 | 20 | 69 | 7 | 7 | 299 | 2 | 17 | 7 | 2 | 4 | 26 | 339 | 6 | 2 | 7 |
| III | 5 | 14 | — | 17 | 36 | 9 | 28 | 9 | 13 | 2 | 0 | 73 | 38 | 1 | 19 | 7 | 8 | 2 | 3 | 27 | 71 | 8 | 10 | 328 | 2 | 16 | 7 | 3 | 4 | 23 | 365 | 7 | 2 | 9 |
| IV | 2 | 9 | — | 17 | 28 | 18 | 18 | 14 | 15 | 1 | 0 | 51 | 27 | 1 | 19 | 7 | 8 | 3 | 3 | 28 | 73 | 12 | 8 | 306 | 1 | 15 | 7 | 2 | 4 | 15 | 334 | 8 | 2 | 7 |
| V | | | | | | | | | | | | | | | | | | | | | | | | | | | | | | | | | | |
| VI | | | | | | | | | | | | | | | | | | | | | | | | | | | | | | | | | | |
| B | Darunter Edeltähle • Dont aciers spéciaux • Di cui acciai speciali • Waarvan speciaalstaal | | | | | | | | | | | | | | | | | | | | | | | | | | | | | | | | | |
| 1965 | . | . | . | . | . | 0 | 16 | 22 | . | . | 11 | 28 | . | . | . | 0 | 0 | 23 | 6 | 14 | . | 0 | 121 | 3 | 118 | 8 | 1 | 4 | . | 134 | . | . | . | |
| 1966 | . | . | . | . | . | 1 | 22 | 21 | . | . | 12 | 38 | . | . | . | 1 | 0 | 18 | 6 | 9 | . | 6 | 134 | 4 | 129 | 9 | 2 | 3 | . | 147 | . | . | . | |
| 1967 | . | . | . | . | . | 0 | 23 | 24 | . | . | 15 | 39 | . | . | . | 1 | 0 | 15 | 6 | 8 | . | 7 | 137 | 5 | 132 | 8 | 3 | 2 | . | 151 | . | . | . | |
| 1968 | . | . | . | . | . | 3 | 19 | 27 | . | . | 20 | 43 | . | . | . | 1 | 1 | 14 | 11 | 10 | . | 9 | 157 | 8 | 149 | 12 | 3 | 3 | . | 174 | . | . | . | |
| 1969 | . | . | . | . | . | 5 | 19 | 26 | . | . | 20 | 58 | . | . | . | 1 | 1 | 13 | 12 | 12 | . | 10 | 177 | 12 | 164 | 19 | 4 | 3 | . | 203 | . | . | . | |
| 1969 | | | | | | | | | | | | | | | | | | | | | | | | | | | | | | | | | | |
| VII | . | . | . | . | . | 0,0 | 1,7 | 1,6 | . | . | 1,3 | 4,5 | . | . | . | 0,1 | 0,2 | 1,5 | 1,0 | 0,9 | . | 0,8 | 13,6 | 0,9 | 12,7 | 1,8 | 0,3 | 0,3 | . | 16,1 | . | . | . | |
| VIII | . | . | . | . | . | 0,0 | 1,6 | 2,1 | . | . | 0,6 | 4,8 | . | . | . | 0,0 | 0,1 | 0,5 | 0,9 | 0,5 | . | 0,6 | 11,7 | 0,3 | 11,4 | 0,9 | 0,2 | 0,1 | . | 12,9 | . | . | . | |
| IX | . | . | . | . | . | 0,8 | 1,8 | 3,1 | . | . | 2,0 | 5,1 | . | . | . | 0,1 | 0,1 | 0,8 | 1,1 | 0,8 | . | 0,7 | 16,4 | 1,6 | 14,8 | 1,3 | 0,4 | 0,1 | . | 18,2 | . | . | . | |
| X | . | . | . | . | . | 1,3 | 2,2 | 2,6 | . | . | 1,3 | 6,0 | . | . | . | 0,1 | 0,1 | 1,4 | 1,3 | 1,1 | . | 1,1 | 18,4 | 1,0 | 17,3 | 2,1 | 0,4 | 0,3 | . | 21,1 | . | . | . | |
| XI | . | . | . | . | . | 0,6 | 1,6 | 1,4 | . | . | 2,4 | 5,6 | . | . | . | 0,1 | 0,2 | 1,0 | 1,8 | 1,1 | . | 0,9 | 16,6 | 2,0 | 14,6 | 1,7 | 0,4 | 0,3 | . | 18,9 | . | . | . | |
| XII | . | . | . | . | . | 0,4 | 2,0 | 2,0 | . | . | 1,9 | 4,9 | . | . | . | 0,0 | 0,2 | 1,1 | 1,0 | 1,5 | . | 1,2 | 16,3 | 1,3 | 15,0 | 1,5 | 0,3 | 0,4 | . | 18,5 | . | . | . | |
| 1970 | | | | | | | | | | | | | | | | | | | | | | | | | | | | | | | | | | |
| I | . | . | . | . | . | 0,1 | 2,5 | 1,8 | . | . | 1,9 | 9,0 | . | . | . | 0,4 | 0,1 | 0,9 | 1,4 | 1,4 | . | 1,0 | 20,5 | 1,2 | 19,3 | 1,9 | 0,5 | 0,3 | . | 23,2 | . | . | . | |
| II | . | . | . | . | . | 0,0 | 2,2 | 2,4 | . | . | 2,3 | 6,9 | . | . | . | 0,0 | — | 1,4 | 0,9 | 1,1 | . | 1,3 | 18,5 | 1,5 | 17,0 | 2,3 | 0,3 | 0,4 | . | 21,5 | . | . | . | |
| III | . | . | . | . | . | 0,0 | 2,3 | 2,0 | . | . | 2,5 | 6,0 | . | . | . | 0,1 | 0,1 | 1,3 | 1,2 | 1,5 | . | 1,1 | 18,1 | 1,8 | 16,3 | 2,2 | 0,4 | 0,5 | . | 21,1 | . | . | . | |
| IV | . | . | . | . | . | 0,0 | 1,8 | 2,1 | . | . | 2,2 | 5,9 | . | . | . | 0,0 | 0,1 | 1,3 | 0,8 | 1,3 | . | 1,2 | 16,7 | 1,4 | 15,3 | 2,2 | 0,4 | 0,4 | . | 19,6 | . | . | . | |
| V | | | | | | | | | | | | | | | | | | | | | | | | | | | | | | | | | | |
| VI | | | | | | | | | | | | | | | | | | | | | | | | | | | | | | | | | | |

* Siehe Überschriften der Spalten Seite 87 * Voir les en-têtes des colonnes page 87 * Vedere le intestazioni delle colonne a pagina 87 * Voor de tekst der kolommen zie men blad-
 (Falçblatt) (dépliant) (pieghevole) (vouwblad)

**Lieferungen in andere Länder der EGKS • Livraisons aux autres pays de la CECA •
Consegne agli altri paesi della CECA • Leveringen aan andere landen der EGKS**

1000 t

| * | 0 | 1 | 2 | 3 | 4 | 5 | 6 | 7 | 8 | 9 | 10 | 11 | 12 | 13 | 14 | 15 | 16 | 17 | 18 | 19 | 20 | 21 | 22 | 23 | 24 | 25 | 26 | 27 | 28 | 29 | 30 | 31 | 32 | 33 |
|----------|---------------------------|---|---|---|---|-----|-----|-----|----|---|----|-----------------------------|-----|----|----|-------------------------------|-----|----|-----|------------------------------|-----|----|-----|------|-----|-----|-----|-----|-----|----|------|----|----|----|
| A | | | | | | | | | | | | | | | | | | | | | | | | | | | | | | | | | | |
| | Eisen und Stahl | | | | | | | | | | | Sidérurgie | | | | Siderurgia | | | | Ijzer en staal | | | | | | | | | | | | | | |
| 1965 | — | 0 | — | 0 | 0 | 2 | 3 | 0 | 6 | 0 | — | 12 | 204 | — | 46 | 53 | 10 | 0 | 4 | 44 | 104 | 6 | 7 | 501 | 10 | 26 | 4 | 2 | 1 | 79 | 587 | 0 | 4 | 8 |
| 1966 | 0 | 0 | 0 | — | 0 | 4 | 6 | 0 | 28 | 0 | 0 | 9 | 223 | — | 6 | 87 | 8 | 0 | 7 | 57 | 150 | 6 | 1 | 592 | 5 | 34 | 8 | 2 | 2 | 70 | 673 | 0 | 5 | 11 |
| 1967 | 0 | 0 | — | — | 0 | 6 | 6 | — | 42 | 0 | 0 | 11 | 203 | — | 11 | 59 | 2 | 0 | 7 | 55 | 144 | 6 | 0 | 554 | 6 | 37 | 9 | 2 | 2 | 57 | 624 | 0 | 1 | 7 |
| 1968 | 0 | 0 | 0 | 0 | 0 | 3 | 20 | 0 | 69 | 0 | 0 | 25 | 270 | — | 14 | 57 | 4 | 0 | 9 | 60 | 145 | 6 | 6 | 689 | 25 | 50 | 13 | 4 | 4 | 80 | 789 | 0 | 1 | 9 |
| 1969 | 0 | 0 | 0 | 0 | 0 | 0 | 13 | 0 | 19 | 0 | 0 | 17 | 213 | — | 24 | 22 | 6 | 0 | 9 | 54 | 115 | 5 | 5 | 505 | 46 | 63 | 16 | 2 | 4 | 91 | 617 | 0 | 2 | 8 |
| 1969 | | | | | | | | | | | | | | | | | | | | | | | | | | | | | | | | | | |
| VII | — | 0 | 0 | — | 0 | 0 | 0 | 0 | 1 | — | 0 | 2 | 24 | — | 2 | 2 | 0 | 0 | 2 | 6 | 5 | 1 | 0 | 46 | 6 | 7 | 2 | 0 | 0 | 13 | 61 | — | 0 | 0 |
| VIII | — | — | — | — | — | — | 1 | — | 1 | 0 | — | 0 | 22 | — | 1 | 1 | 0 | — | 0 | 3 | 6 | 0 | 0 | 36 | 3 | 3 | 0 | 0 | 0 | 5 | 41 | — | 0 | 1 |
| IX | — | — | 0 | — | — | — | 1 | — | 0 | — | — | 1 | 25 | — | 2 | 1 | 1 | — | 0 | 2 | 14 | 0 | 1 | 49 | 3 | 5 | 2 | 0 | 0 | 6 | 58 | — | 0 | 1 |
| X | — | 0 | — | — | — | — | 2 | 0 | 1 | — | — | 1 | 24 | — | 0 | 1 | 0 | — | 0 | 4 | 5 | 0 | 0 | 41 | 2 | 3 | 1 | 0 | 0 | 8 | 50 | — | 0 | 0 |
| XI | — | 0 | — | — | — | — | 3 | 0 | 1 | 0 | — | 1 | 21 | — | 0 | 1 | 0 | — | 0 | 3 | 6 | 0 | 1 | 38 | 3 | 4 | 1 | 0 | 0 | 6 | 45 | — | 0 | 1 |
| XII | — | — | — | — | — | — | 2 | — | 2 | — | — | 1 | 17 | — | 0 | 1 | 0 | — | 0 | 4 | 5 | 0 | 0 | 34 | 5 | 4 | 1 | 0 | 0 | 5 | 40 | — | 0 | 1 |
| 1970 | | | | | | | | | | | | | | | | | | | | | | | | | | | | | | | | | | |
| I | — | — | — | — | — | — | 2 | — | 1 | — | — | 1 | 19 | — | 1 | 2 | 0 | — | 0 | 4 | 8 | 0 | 0 | 39 | 3 | 4 | 1 | 0 | 0 | 6 | 46 | — | 0 | 1 |
| II | — | 0 | — | — | — | — | 1 | — | — | — | — | 1 | 24 | — | 1 | 2 | 1 | — | 0 | 6 | 11 | 0 | 0 | 48 | 5 | 4 | 1 | 0 | 0 | 14 | 63 | — | 0 | 1 |
| III | — | 0 | — | — | — | — | 0 | — | 0 | — | — | 1 | 27 | — | 1 | 1 | 1 | — | 0 | 5 | 10 | — | 1 | 48 | 4 | 4 | 1 | 0 | 0 | 12 | 61 | — | 0 | 1 |
| IV | — | 1 | — | — | — | — | 0 | — | 0 | 0 | 0 | 2 | 15 | — | 0 | 1 | 0 | — | 1 | 8 | 10 | 0 | 1 | 39 | 3 | 5 | 1 | 0 | 0 | 5 | 46 | — | 0 | 0 |
| V | | | | | | | | | | | | | | | | | | | | | | | | | | | | | | | | | | |
| VI | | | | | | | | | | | | | | | | | | | | | | | | | | | | | | | | | | |
| B | | | | | | | | | | | | | | | | | | | | | | | | | | | | | | | | | | |
| | Darunter Edeltähle | | | | | | | | | | | Dont aciers spéciaux | | | | Di cui acciai speciali | | | | Waarvan speciaalstaal | | | | | | | | | | | | | | |
| 1965 | . | . | . | . | . | 0 | 1 | 0 | . | . | . | 11 | 9 | . | . | . | 2 | 0 | 3 | 3 | 4 | . | 2 | 36 | 10 | 26 | 1 | 0 | 0 | . | 38 | . | . | . |
| 1966 | . | . | . | . | . | 0 | 5 | 1 | . | . | . | 6 | 7 | . | . | . | 2 | 0 | 5 | 6 | 6 | . | 1 | 39 | 5 | 34 | 1 | 0 | 0 | . | 40 | . | . | . |
| 1967 | . | . | . | . | . | 1 | 6 | 0 | . | . | . | 6 | 11 | . | . | . | 0 | — | 3 | 6 | 9 | . | 0 | 43 | 6 | 37 | 2 | 0 | 0 | . | 45 | . | . | . |
| 1968 | . | . | . | . | . | 3 | 3 | 0 | . | . | . | 22 | 21 | . | . | . | 0 | 0 | 4 | 8 | 15 | . | 0 | 74 | 25 | 50 | 4 | 1 | 0 | . | 81 | . | . | . |
| 1969 | . | . | . | . | . | 0 | 6 | 1 | . | . | . | 16 | 52 | . | . | . | 1 | 0 | 5 | 17 | 11 | . | 0 | 109 | 46 | 63 | 6 | 0 | 2 | . | 118 | . | . | . |
| 1969 | | | | | | | | | | | | | | | | | | | | | | | | | | | | | | | | | | |
| VII | . | . | . | . | . | — | 0,1 | — | . | . | . | 1,4 | 6,3 | . | . | . | 0,1 | — | 1,3 | 2,2 | 1,5 | . | 0,0 | 13,0 | 6,3 | 6,6 | 0,7 | 0,0 | 0,2 | . | 13,9 | . | . | . |
| VIII | . | . | . | . | . | — | 0,8 | — | . | . | . | 0,3 | 4,0 | . | . | . | 0,0 | — | 0,1 | 0,6 | 0,4 | . | 0,0 | 6,0 | 2,8 | 3,2 | 0,2 | 0,0 | 0,1 | . | 6,4 | . | . | . |
| IX | . | . | . | . | . | — | 0,4 | — | . | . | . | 1,4 | 4,2 | . | . | . | 0,1 | — | 0,1 | 0,9 | 0,9 | . | 0,0 | 8,1 | 3,3 | 4,8 | 0,9 | 0,0 | 0,1 | . | 9,1 | . | . | . |
| X | . | . | . | . | . | — | — | — | . | . | . | 1,2 | 2,4 | . | . | . | 0,0 | — | 0,1 | 0,8 | 0,7 | . | 0,0 | 5,4 | 2,0 | 3,5 | 0,4 | 0,0 | 0,1 | . | 6,0 | . | . | . |
| XI | . | . | . | . | . | — | 0,5 | 0,3 | . | . | . | 0,9 | 3,5 | . | . | . | 0,0 | — | 0,3 | 1,0 | 0,7 | . | 0,0 | 7,2 | 3,2 | 4,0 | 0,3 | 0,0 | 0,1 | . | 7,7 | . | . | . |
| XII | . | . | . | . | . | 0,0 | 0,1 | 0,3 | . | . | . | 0,5 | 6,0 | . | . | . | 0,0 | — | 0,2 | 0,7 | 0,8 | . | — | 8,7 | 5,2 | 3,5 | 0,4 | 0,0 | 0,2 | . | 9,3 | . | . | . |
| 1970 | | | | | | | | | | | | | | | | | | | | | | | | | | | | | | | | | | |
| I | . | . | . | . | . | — | 0,2 | — | . | . | . | 1,4 | 3,3 | . | . | . | 0,0 | — | 0,2 | 1,0 | 1,0 | . | 0,1 | 7,2 | 3,4 | 3,8 | 0,3 | 0,1 | 0,3 | . | 7,9 | . | . | . |
| II | . | . | . | . | . | 0,0 | 0,3 | — | . | . | . | 1,0 | 4,9 | . | . | . | 0,0 | — | 0,2 | 1,2 | 0,7 | . | — | 8,3 | 4,8 | 3,5 | 0,3 | 0,1 | 0,1 | . | 8,8 | . | . | . |
| III | . | . | . | . | . | — | 0,2 | — | . | . | . | 0,9 | 4,2 | . | . | . | 0,0 | — | 0,3 | 1,1 | 0,9 | . | 0,0 | 7,7 | 3,6 | 4,1 | 0,3 | 0,1 | 0,2 | . | 8,3 | . | . | . |
| IV | . | . | . | . | . | 0,0 | 0,1 | — | . | . | . | 1,5 | 2,1 | . | . | . | — | — | 0,4 | 2,1 | 0,9 | . | 0,0 | 7,2 | 2,5 | 4,7 | 0,4 | 0,1 | 0,1 | . | 7,8 | . | . | . |
| V | | | | | | | | | | | | | | | | | | | | | | | | | | | | | | | | | | |
| VI | | | | | | | | | | | | | | | | | | | | | | | | | | | | | | | | | | |

* Siehe Überschriften der Spalten Seite 87 (Falçblatt) * Voir les en-têtes des colonnes page 87 (dépliant) * Vedere le intestazioni delle colonne a pagina 87 (pieghevole) * Voor de tekst der kolommen zie men blad-zijde 87 (vouwblad)

Ausfuhr nach dritten Ländern • Exportations vers les pays tiers • Esportazioni verso i paesi terzi • Uitvoer naar derde landen

| * | 0 | 1 | 2 | 3 | 4 | 5 | 6 | 7 | 8 | 9 | 10 | 11 | 12 | 13 | 14 | 15 | 16 | 17 | 18 | 19 | 20 | 21 | 22 | 23 | 24 | 25 | 26 | 27 | 28 | 29 | 30 | 31 | 32 | 33 | | | | | | | | | | | | | | |
|----------|--|-----|---|---|-----|-----|-----|-----|-----|---|----|-----|-----|----|----|----|----|----|----|-----|-----|-----|-----|-------|-----|-----|-----|-----|----|-----|-------|----|----|----|---|--|--|--|--|--|--|--|--|--|--|--|--|--|
| A | | | | | | | | | | | | | | | | | | | | | | | | | | | | | | | | | | | | | | | | | | | | | | | | |
| | Eisen und Stahl • Sidérurgie • Siderurgia • Ijzer en staal | | | | | | | | | | | | | | | | | | | | | | | | | | | | | | | | | | | | | | | | | | | | | | | |
| 1965 | 3 | 9 | 0 | 0 | 11 | 1 | 70 | 41 | 265 | 0 | 1 | 33 | 28 | — | 6 | 6 | 9 | 0 | 0 | 113 | 385 | 54 | 0 | 1 013 | 5 | 1 | 7 | 2 | 17 | 81 | 1 119 | 0 | 5 | 0 | | | | | | | | | | | | | | |
| 1966 | 1 | 32 | — | 0 | 33 | 0 | 53 | 26 | 203 | 0 | 0 | 40 | 27 | — | 5 | 5 | 7 | 0 | 0 | 95 | 301 | 69 | 0 | 832 | 10 | 1 | 12 | 3 | 12 | 90 | 948 | 21 | 4 | 0 | | | | | | | | | | | | | | |
| 1967 | 1 | 222 | — | — | 223 | 0 | 2 | 262 | 126 | 0 | 0 | 53 | 77 | 1 | 5 | 9 | 13 | 0 | 0 | 100 | 361 | 89 | 3 | 1 102 | 16 | 1 | 7 | 0 | 12 | 88 | 1 208 | 6 | 4 | 0 | | | | | | | | | | | | | | |
| 1968 | 1 | 14 | — | 0 | 15 | 14 | 0 | 104 | 131 | 0 | 0 | 49 | 103 | 1 | 6 | 14 | 12 | 0 | 0 | 81 | 461 | 72 | 10 | 1 059 | 17 | 1 | 9 | 2 | 14 | 105 | 1 187 | 0 | 4 | 0 | | | | | | | | | | | | | | |
| 1969 | 1 | 5 | — | 0 | 6 | 245 | 13 | 40 | 149 | 0 | 0 | 40 | 76 | 1 | 13 | 13 | 10 | 0 | 0 | 102 | 479 | 141 | 11 | 1 335 | 17 | 3 | 13 | 4 | 8 | 192 | 1 552 | 8 | 3 | 0 | | | | | | | | | | | | | | |
| 1969 | | | | | | | | | | | | | | | | | | | | | | | | | | | | | | | | | | | | | | | | | | | | | | | | |
| VII | — | 0 | — | — | 0 | 12 | — | — | 7 | 0 | 0 | 1 | 4 | — | 2 | 2 | 0 | 0 | 0 | 6 | 40 | 10 | 1 | 86 | 0 | 0 | 1 | 0 | 0 | 12 | 99 | — | 1 | 0 | | | | | | | | | | | | | | |
| VIII | — | 1 | — | — | 1 | 34 | — | — | 5 | 0 | — | 2 | 3 | — | 1 | 1 | 0 | 0 | — | 5 | 46 | 9 | 1 | 109 | 1 | 0 | 1 | 0 | 1 | 12 | 123 | — | 0 | 0 | | | | | | | | | | | | | | |
| IX | — | 0 | — | — | 0 | 26 | — | — | 14 | 0 | — | 4 | 5 | — | 1 | 1 | 1 | 0 | — | 7 | 36 | 12 | 3 | 111 | 2 | 0 | 1 | 1 | 1 | 16 | 130 | — | 0 | 0 | | | | | | | | | | | | | | |
| X | 0 | 1 | — | — | 1 | 3 | 11 | 15 | 34 | 0 | — | 3 | 10 | — | 1 | 5 | 1 | 0 | 0 | 11 | 77 | 13 | 2 | 186 | 1 | 0 | 1 | 1 | 1 | 16 | 205 | — | 0 | 0 | | | | | | | | | | | | | | |
| XI | 0 | 0 | — | — | 0 | 6 | 2 | 13 | 35 | 0 | — | 4 | 2 | — | 1 | 1 | 1 | 0 | 0 | 10 | 31 | 16 | 2 | 122 | 2 | 1 | 1 | 1 | 1 | 18 | 142 | — | 0 | 0 | | | | | | | | | | | | | | |
| XII | 0 | 0 | — | — | 1 | 13 | — | 2 | 10 | 0 | 0 | 3 | 1 | 0 | 1 | 0 | 0 | 0 | 0 | 7 | 25 | 14 | 1 | 77 | 2 | 0 | 1 | 0 | 1 | 7 | 86 | — | 0 | 0 | | | | | | | | | | | | | | |
| 1970 | | | | | | | | | | | | | | | | | | | | | | | | | | | | | | | | | | | | | | | | | | | | | | | | |
| I | — | — | — | — | — | 29 | 1 | — | 12 | 0 | — | 4 | 6 | 0 | 1 | 0 | 2 | 0 | 0 | 10 | 35 | 19 | 0 | 120 | 2 | 1 | 2 | 0 | 1 | 19 | 142 | 1 | 0 | 0 | | | | | | | | | | | | | | |
| II | — | — | — | — | — | 10 | — | — | 10 | 0 | — | 3 | 5 | 0 | 1 | 0 | 0 | 0 | 0 | 6 | 33 | 17 | 0 | 86 | 1 | 2 | 2 | 0 | 1 | 4 | 93 | — | 0 | 0 | | | | | | | | | | | | | | |
| III | — | — | — | — | — | 1 | — | — | 20 | 0 | — | 6 | 2 | 0 | 1 | 1 | 1 | 0 | — | 9 | 37 | 16 | 0 | 94 | 3 | 1 | 1 | 0 | 1 | 14 | 110 | — | 0 | 0 | | | | | | | | | | | | | | |
| IV | — | — | — | — | — | — | — | — | 12 | 0 | — | 6 | 6 | — | 1 | 0 | 2 | 0 | 0 | 1 | 42 | 11 | 1 | 84 | 2 | 1 | 1 | 1 | 1 | 17 | 102 | — | 0 | 0 | | | | | | | | | | | | | | |
| V | | | | | | | | | | | | | | | | | | | | | | | | | | | | | | | | | | | | | | | | | | | | | | | | |
| VI | | | | | | | | | | | | | | | | | | | | | | | | | | | | | | | | | | | | | | | | | | | | | | | | |
| B | | | | | | | | | | | | | | | | | | | | | | | | | | | | | | | | | | | | | | | | | | | | | | | | |
| | Darunter Edelstähle • Dont aciers spéciaux • Di cui acciai speciali • Waarvan speciaalstaal | | | | | | | | | | | | | | | | | | | | | | | | | | | | | | | | | | | | | | | | | | | | | | | |
| 1965 | — | — | — | — | — | 1 | — | — | — | — | — | 5 | 0 | — | — | — | — | — | — | — | — | — | — | 6 | 5 | 1 | 0 | 0 | 1 | — | 7 | — | — | — | — | | | | | | | | | | | | | |
| 1966 | — | — | — | — | — | 0 | — | — | — | — | — | 11 | 0 | — | — | — | — | — | — | — | — | — | 11 | 10 | 1 | 0 | 0 | 1 | — | 12 | — | — | — | — | | | | | | | | | | | | | | |
| 1967 | — | — | — | — | — | 0 | 0 | — | — | — | — | 16 | 0 | — | — | — | — | — | — | — | — | — | 18 | 16 | 1 | 0 | 0 | 1 | — | 19 | — | — | — | — | | | | | | | | | | | | | | |
| 1968 | — | — | — | — | — | 0 | 0 | — | — | — | — | 17 | 0 | — | — | — | — | — | — | — | — | — | 19 | 17 | 1 | 0 | 0 | 0 | — | 19 | — | — | — | — | | | | | | | | | | | | | | |
| 1969 | — | — | — | — | — | 2 | 0 | — | — | — | — | 17 | 0 | — | — | — | — | — | — | — | — | — | 20 | 17 | 3 | 0 | 0 | 1 | — | 21 | — | — | — | — | | | | | | | | | | | | | | |
| 1969 | | | | | | | | | | | | | | | | | | | | | | | | | | | | | | | | | | | | | | | | | | | | | | | | |
| VII | — | — | — | — | — | 0,0 | — | — | — | — | — | 0,4 | 0,0 | — | — | — | — | — | — | — | — | — | 0,5 | 0,4 | 0,1 | 0,0 | 0,0 | 0,0 | — | 0,5 | — | — | — | — | | | | | | | | | | | | | | |
| VIII | — | — | — | — | — | 0,0 | — | — | — | — | — | 0,9 | 0,0 | — | — | — | — | — | — | — | — | — | 0,9 | 0,8 | 0,1 | 0,0 | 0,0 | 0,0 | — | 1,0 | — | — | — | — | | | | | | | | | | | | | | |
| IX | — | — | — | — | — | 0,1 | — | — | — | — | — | 2,1 | 0,0 | — | — | — | — | — | — | — | — | — | 2,2 | 2,1 | 0,1 | 0,1 | 0,0 | 0,0 | — | 2,3 | — | — | — | — | | | | | | | | | | | | | | |
| X | — | — | — | — | — | 0,3 | 0,0 | — | — | — | — | 1,0 | 0,0 | — | — | — | — | — | — | — | — | — | 1,4 | 1,0 | 0,4 | 0,0 | 0,0 | 0,3 | — | 1,7 | — | — | — | — | | | | | | | | | | | | | | |
| XI | — | — | — | — | — | 0,6 | — | — | — | — | — | 1,7 | 0,0 | — | — | — | — | — | — | — | — | — | 2,4 | 1,7 | 0,6 | 0,0 | 0,0 | 0,0 | — | 2,4 | — | — | — | — | | | | | | | | | | | | | | |
| XII | — | — | — | — | — | 0,4 | — | — | — | — | — | 1,8 | 0,0 | — | — | — | — | — | — | — | — | — | 2,2 | 1,8 | 0,4 | 0,0 | 0,0 | 0,1 | — | 2,3 | — | — | — | — | | | | | | | | | | | | | | |
| 1970 | | | | | | | | | | | | | | | | | | | | | | | | | | | | | | | | | | | | | | | | | | | | | | | | |
| I | — | — | — | — | — | 0,7 | — | — | — | — | — | 2,0 | 0,0 | — | — | — | — | — | — | — | — | — | 2,7 | 2,0 | 0,8 | 0,0 | 0,0 | 0,6 | — | 3,4 | — | — | — | — | | | | | | | | | | | | | | |
| II | — | — | — | — | — | 1,4 | — | — | — | — | — | 1,2 | 0,0 | — | — | — | — | — | — | — | — | — | 2,6 | 0,9 | 1,7 | 0,0 | 0,0 | 0,1 | — | 2,8 | — | — | — | — | | | | | | | | | | | | | | |
| III | — | — | — | — | — | 0,5 | — | — | — | — | — | 2,7 | 0,0 | — | — | — | — | — | — | — | — | — | 3,3 | 2,6 | 0,7 | 0,1 | 0,0 | 0,1 | — | 3,5 | — | — | — | — | | | | | | | | | | | | | | |
| IV | — | — | — | — | — | — | — | — | — | — | — | — | — | — | — | — | — | — | — | — | — | — | — | — | — | — | — | — | — | — | — | — | — | — | | | | | | | | | | | | | | |
| V | — | — | — | — | — | 1,1 | — | — | — | — | — | 2,3 | 0,1 | — | — | — | — | — | — | — | — | — | 3,5 | 2,2 | 1,3 | 0,0 | 0,0 | 0,2 | — | 0,2 | — | — | — | — | | | | | | | | | | | | | | |
| VI | | | | | | | | | | | | | | | | | | | | | | | | | | | | | | | | | | | | | | | | | | | | | | | | |

Lieferungen in andere Länder der EGKS • Livraisons aux autres pays de la CECA •
 Consegna agli altri paesi della CECA • Leveringen aan andere landen der EGKS

1000 t

| * | 0 | 1 | 2 | 3 | 4 | 5 | 6 | 7 | 8 | 9 | 10 | 11 | 12 | 13 | 14 | 15 | 16 | 17 | 18 | 19 | 20 | 21 | 22 | 23 | 24 | 25 | 26 | 27 | 28 | 29 | 30 | 31 | 32 | 33 |
|----------|---|-----|---|---|-----|-----|----|-----|-----|---|----|-----|-----|----|----|----|----|----|----|-----|-----|----|----|-------|----|----|----|----|----|-----|-------|----|----|----|
| A | Eisen und Stahl • Sidérurgie • Siderurgia • Ijzer en staal | | | | | | | | | | | | | | | | | | | | | | | | | | | | | | | | | |
| 1965 | 1 | 72 | — | — | 73 | 68 | 13 | 5 | 147 | 0 | 1 | 60 | 53 | 1 | 2 | 3 | 41 | 1 | 2 | 71 | 194 | 46 | 1 | 707 | 18 | 6 | 17 | 0 | 9 | 48 | 781 | 5 | 1 | 0 |
| 1966 | 1 | 65 | — | — | 66 | 74 | 38 | 80 | 261 | 0 | 1 | 73 | 120 | 0 | 5 | 6 | 33 | 0 | 1 | 81 | 241 | 51 | 1 | 1 067 | 21 | 7 | 18 | 0 | 13 | 68 | 1 165 | 3 | 1 | 0 |
| 1967 | 0 | 74 | — | 0 | 74 | 91 | 30 | 39 | 267 | 0 | 2 | 81 | 85 | 1 | 6 | 5 | 34 | 1 | 0 | 95 | 264 | 55 | 1 | 1 057 | 27 | 10 | 21 | 0 | 15 | 116 | 1 209 | 2 | 3 | 0 |
| 1968 | 2 | 104 | — | — | 106 | 64 | 40 | 198 | 189 | 0 | 2 | 110 | 83 | 1 | 8 | 4 | 64 | 0 | 0 | 110 | 316 | 62 | 2 | 1 255 | 48 | 14 | 34 | 0 | 17 | 90 | 1 396 | 6 | 4 | 1 |
| 1969 | 0 | 50 | 0 | — | 50 | 126 | 52 | 163 | 233 | 0 | 0 | 90 | 121 | 2 | 26 | 7 | 71 | 1 | 0 | 110 | 339 | 82 | 6 | 1 429 | 40 | 15 | 42 | 3 | 21 | 150 | 1 646 | 28 | 7 | 0 |
| 1969 | | | | | | | | | | | | | | | | | | | | | | | | | | | | | | | | | | |
| VII | — | 3 | — | — | 3 | 20 | 3 | 10 | 27 | — | 0 | 4 | 10 | 0 | 3 | 0 | 6 | 0 | — | 6 | 27 | 9 | 0 | 126 | 1 | 1 | 3 | 0 | 2 | 9 | 140 | 5 | 1 | 0 |
| VIII | — | 2 | — | — | 2 | 1 | 4 | 8 | 16 | 0 | 0 | 4 | 12 | 0 | 3 | 1 | 7 | 0 | 0 | 8 | 27 | 8 | 1 | 98 | 1 | 1 | 3 | 0 | 1 | 8 | 110 | 3 | 0 | 0 |
| IX | — | 6 | — | — | 6 | 9 | 4 | 6 | 18 | 0 | 0 | 7 | 17 | 0 | 3 | 0 | 6 | 0 | 0 | 12 | 28 | 9 | 0 | 119 | 3 | 2 | 3 | 1 | 2 | 10 | 135 | 5 | 1 | 0 |
| X | — | 3 | — | — | 3 | 5 | 3 | 1 | 27 | — | 0 | 9 | 21 | 0 | 4 | 1 | 8 | 0 | 0 | 10 | 29 | 8 | 1 | 128 | 4 | 2 | 4 | 0 | 2 | 26 | 161 | 0 | 1 | 0 |
| XI | — | 1 | 0 | — | 2 | 1 | 6 | — | 30 | 0 | — | 11 | 16 | 0 | 5 | 1 | 4 | 0 | 0 | 7 | 33 | 4 | 0 | 120 | 4 | 1 | 3 | 0 | 2 | 18 | 143 | 2 | 1 | 0 |
| XII | — | 3 | 0 | — | 3 | 1 | 13 | 2 | 33 | 0 | 0 | 6 | 9 | 0 | 4 | 1 | 5 | 0 | — | 10 | 31 | 5 | 0 | 119 | 2 | 1 | 3 | 0 | 1 | 24 | 148 | 3 | 0 | 0 |
| 1970 | | | | | | | | | | | | | | | | | | | | | | | | | | | | | | | | | | |
| I | — | 1 | 0 | — | 1 | 1 | 7 | 1 | 51 | 0 | — | 11 | 21 | 0 | 3 | 0 | 10 | 0 | — | 10 | 30 | 5 | 0 | 151 | 6 | 2 | 4 | 1 | 2 | 7 | 165 | 3 | 1 | 0 |
| II | — | 0 | — | — | 0 | 1 | 9 | 3 | 37 | 0 | — | 11 | 14 | 0 | 3 | 1 | 6 | 0 | 0 | 11 | 28 | 3 | 0 | 126 | 5 | 2 | 4 | 0 | 2 | 7 | 140 | 3 | 1 | 0 |
| III | — | 0 | — | — | 0 | 1 | 7 | 2 | 50 | 0 | — | 12 | 11 | 0 | 3 | 1 | 9 | 0 | — | 9 | 28 | 8 | 1 | 139 | 6 | 3 | 4 | 0 | 2 | 9 | 154 | 3 | 0 | 0 |
| IV | 0 | 0 | — | — | 0 | 9 | 5 | 3 | 46 | 0 | 0 | 12 | 13 | 0 | 2 | 1 | 8 | 0 | 0 | 11 | 30 | 9 | 0 | 148 | 6 | 3 | 4 | 0 | 3 | 9 | 165 | 4 | 1 | 0 |
| V | | | | | | | | | | | | | | | | | | | | | | | | | | | | | | | | | | |
| VI | | | | | | | | | | | | | | | | | | | | | | | | | | | | | | | | | | |

| B | Darunter Edeltähle • Dont aciers spéciaux • Di cui acciai speciali • Waarvan speciaalstaal | | | | | | | | | | | | | | | | | | | | | | | | | | | | | | | | | | |
|----------|---|---|---|---|---|-----|-----|-----|---|---|-----|-----|---|---|---|-----|---|-----|---|-----|-----|---|-----|-----|-----|-----|-----|-----|-----|---|---|---|---|---|---|
| 1965 | . | . | . | . | . | 0 | 0 | — | . | . | 21 | 1 | . | . | . | 0 | — | 0 | . | 0 | 1 | . | 0 | 24 | 18 | 6 | 1 | 0 | 1 | . | . | . | . | . | . |
| 1966 | . | . | . | . | . | 1 | 0 | — | . | . | 25 | 1 | . | . | . | 0 | — | 0 | . | 0 | 1 | . | 0 | 28 | 21 | 7 | 1 | 0 | 3 | . | . | . | . | . | . |
| 1967 | . | . | . | . | . | 2 | 2 | — | . | . | 30 | 1 | . | . | . | 0 | — | 0 | . | 0 | 2 | . | 0 | 37 | 10 | 27 | 1 | 0 | 5 | . | . | . | . | . | . |
| 1968 | . | . | . | . | . | 4 | 0 | — | . | . | 53 | 1 | . | . | . | 1 | — | 0 | . | 0 | 3 | . | 0 | 62 | 48 | 14 | 1 | 0 | 8 | . | . | . | . | . | . |
| 1969 | . | . | . | . | . | 6 | 0 | 0 | . | . | 42 | 4 | . | . | . | 1 | 0 | 0 | . | 0 | 1 | . | 0 | 55 | 40 | 15 | 1 | 0 | 10 | . | . | . | . | . | . |
| VII | . | . | . | . | . | 0,2 | — | 0,0 | . | . | 1,1 | 0,2 | . | . | . | 0,2 | — | — | . | 0,0 | 0,0 | . | — | 1,8 | 0,9 | 0,9 | 0,1 | 0,0 | 0,9 | . | . | . | . | . | . |
| VIII | . | . | . | . | . | 0,5 | — | — | . | . | 0,8 | 0,4 | . | . | . | 0,0 | — | — | . | 0,0 | 0,1 | . | 0,0 | 1,8 | 0,9 | 1,0 | 0,0 | 0,0 | 0,8 | . | . | . | . | . | . |
| IX | . | . | . | . | . | 1,4 | — | 0,0 | . | . | 2,8 | 0,3 | . | . | . | 0,2 | — | — | . | 0,0 | 0,2 | . | 0,0 | 4,9 | 2,6 | 2,3 | 0,2 | 0,0 | 0,8 | . | . | . | . | . | . |
| X | . | . | . | . | . | 0,9 | — | — | . | . | 3,8 | 0,7 | . | . | . | 0,2 | — | 0,0 | . | 0,0 | 0,1 | . | 0,0 | 5,8 | 4,0 | 1,8 | 0,2 | 0,0 | 0,9 | . | . | . | . | . | . |
| XI | . | . | . | . | . | 0,4 | 0,0 | — | . | . | 4,4 | 0,1 | . | . | . | 0,1 | — | — | . | 0,0 | 0,1 | . | — | 5,2 | 3,9 | 1,3 | 0,1 | 0,0 | 0,7 | . | . | . | . | . | . |
| XII | . | . | . | . | . | 0,4 | — | — | . | . | 2,6 | 0,2 | . | . | . | 0,0 | — | — | . | 0,0 | 0,1 | . | — | 3,3 | 2,3 | 1,0 | 0,0 | 0,0 | 0,6 | . | . | . | . | . | . |
| 1970 | | | | | | | | | | | | | | | | | | | | | | | | | | | | | | | | | | | |
| I | . | . | . | . | . | 0,4 | — | — | . | . | 5,7 | 1,1 | . | . | . | 0,2 | — | — | . | 0,0 | 0,2 | . | 0,0 | 7,5 | 5,6 | 1,9 | 0,1 | 0,8 | 0,7 | . | . | . | . | . | |
| II | . | . | . | . | . | 0,4 | — | — | . | . | 6,0 | 0,4 | . | . | . | 0,1 | — | — | . | 0,0 | 0,1 | . | 0,0 | 7,1 | 5,3 | 1,7 | 0,3 | 0,0 | 0,9 | . | . | . | . | . | |
| III | . | . | . | . | . | 0,8 | — | 0,0 | . | . | 6,9 | 0,5 | . | . | . | 0,2 | — | — | . | 0,0 | 0,3 | . | 0,0 | 8,7 | 5,9 | 2,9 | 0,2 | 0,3 | 1,1 | . | . | . | . | . | |
| IV | . | . | . | . | . | 0,6 | 0,1 | — | . | . | 6,3 | 0,5 | . | . | . | 0,4 | — | 0,1 | . | 0,1 | 0,1 | . | 0,0 | 8,1 | 5,6 | 2,5 | 0,1 | 0,0 | 1,1 | . | . | . | . | . | |
| V | | | | | | | | | | | | | | | | | | | | | | | | | | | | | | | | | | | |
| VI | | | | | | | | | | | | | | | | | | | | | | | | | | | | | | | | | | | |

* Siehe Überschriften der Spalten Seite 87 (Faltblatt) * Voir les en-têtes des colonnes page 87 (dépliant) * Vedere le intestazioni delle colonne a pagina 87 (pieghevole) * Voor de tekst der kolommen zie men blad-zijde 87 (vouwblad)

**Lieferungen in andere Länder der EGKS • Livraisons aux autres pays de la CECA •
Consegna agli altri paesi della CECA • Leveringen aan andere landen der EGKS**

1000 t

| * | 0 | 1 | 2 | 3 | 4 | 5 | 6 | 7 | 8 | 9 | 10 | 11 | 12 | 13 | 14 | 15 | 16 | 17 | 18 | 19 | 20 | 21 | 22 | 23 | 24 | 25 | 26 | 27 | 28 | 29 | 30 | 31 | 32 | 33 |
|----------|---|----|---|----|-----|----|-----|-----|-----|----|----|-----|-------|----|-----|-----|-----|----|----|-------|-------|-----|-----|-------|----|----|-----|----|-----|-----|-------|----|----|----|
| A | Eisen und Stahl • Sidérurgie • Siderurgia • Ijzer en staal | | | | | | | | | | | | | | | | | | | | | | | | | | | | | | | | | |
| 1965 | 8 | 67 | 1 | 25 | 101 | 38 | 398 | 112 | 334 | 7 | 0 | 294 | 733 | 16 | 378 | 218 | 421 | 13 | 11 | 671 | 737 | 112 | 131 | 4 625 | 6 | 82 | 80 | 3 | 95 | 117 | 4 920 | 40 | 2 | 2 |
| 1966 | 22 | 53 | 2 | 30 | 107 | 57 | 350 | 79 | 428 | 11 | 0 | 320 | 784 | 13 | 496 | 235 | 414 | 10 | 11 | 713 | 758 | 125 | 131 | 4 937 | 3 | 77 | 95 | 2 | 98 | 124 | 5 256 | 15 | 1 | 5 |
| 1967 | 22 | 69 | 3 | 38 | 132 | 35 | 377 | 42 | 471 | 12 | 0 | 372 | 890 | 30 | 560 | 293 | 404 | 13 | 14 | 845 | 938 | 121 | 154 | 5 571 | 1 | 65 | 90 | 1 | 106 | 115 | 5 884 | 8 | 1 | 3 |
| 1968 | 42 | 36 | 3 | 39 | 120 | 11 | 412 | 79 | 627 | 13 | 0 | 492 | 1 116 | 18 | 662 | 373 | 449 | 26 | 16 | 1 064 | 1 189 | 117 | 159 | 6 824 | 2 | 45 | 131 | 4 | 122 | 149 | 7 230 | 24 | 2 | 4 |
| 1969 | 48 | 4 | 3 | 56 | 112 | 53 | 476 | 132 | 781 | 18 | 0 | 471 | 1 328 | 35 | 844 | 463 | 547 | 20 | 19 | 1 319 | 1 471 | 126 | 198 | 8 300 | 4 | 57 | 174 | 5 | 162 | 163 | 8 805 | 30 | 3 | 7 |
| 1969 | | | | | | | | | | | | | | | | | | | | | | | | | | | | | | | | | | |
| VII | 3 | 0 | 0 | 4 | 7 | 2 | 43 | 11 | 62 | 2 | 0 | 41 | 106 | 2 | 64 | 39 | 50 | 1 | 1 | 109 | 123 | 12 | 20 | 687 | 0 | 5 | 16 | 0 | 14 | 13 | 730 | 8 | 0 | 0 |
| VIII | 1 | 1 | 0 | 3 | 5 | 9 | 23 | 9 | 44 | 1 | 0 | 31 | 86 | 2 | 49 | 30 | 40 | 1 | 1 | 76 | 83 | 6 | 11 | 503 | 0 | 2 | 10 | 0 | 6 | 9 | 529 | 1 | 0 | 0 |
| IX | 4 | — | 1 | 3 | 7 | 6 | 47 | 20 | 57 | 2 | — | 31 | 110 | 2 | 64 | 32 | 44 | 1 | 1 | 109 | 125 | 9 | 18 | 677 | 0 | 5 | 15 | 0 | 16 | 14 | 723 | 4 | 0 | 0 |
| X | 7 | 0 | 2 | 7 | 15 | 7 | 58 | 15 | 76 | 1 | 0 | 43 | 165 | 4 | 103 | 46 | 58 | 1 | 1 | 139 | 140 | 12 | 18 | 889 | 0 | 6 | 16 | 0 | 17 | 16 | 938 | 2 | 0 | 1 |
| XI | 3 | 0 | 0 | 5 | 8 | 3 | 42 | 13 | 81 | 1 | 0 | 31 | 123 | 3 | 92 | 43 | 42 | 2 | 1 | 100 | 114 | 10 | 17 | 720 | 0 | 5 | 14 | 0 | 14 | 14 | 762 | 4 | 0 | 1 |
| XII | 5 | 0 | 0 | 5 | 10 | 8 | 40 | 10 | 71 | 2 | 0 | 42 | 135 | 4 | 93 | 42 | 52 | 1 | 2 | 108 | 130 | 14 | 20 | 773 | 1 | 6 | 15 | 1 | 17 | 15 | 821 | 1 | 0 | 1 |
| 1970 | | | | | | | | | | | | | | | | | | | | | | | | | | | | | | | | | | |
| I | 2 | 0 | 0 | 3 | 6 | 5 | 39 | 10 | 65 | 1 | 0 | 38 | 143 | 4 | 108 | 44 | 44 | 2 | 2 | 112 | 131 | 9 | 21 | 776 | 0 | 5 | 14 | 0 | 14 | 14 | 818 | 2 | 0 | 1 |
| II | 1 | 0 | 1 | 7 | 9 | 9 | 34 | 10 | 66 | 3 | 0 | 31 | 117 | 3 | 90 | 38 | 43 | 2 | 2 | 122 | 115 | 10 | 18 | 713 | 1 | 5 | 15 | 1 | 17 | 14 | 760 | 2 | 0 | 1 |
| III | 1 | 9 | 1 | 7 | 9 | 2 | 39 | 10 | 72 | 2 | 0 | 33 | 133 | 3 | 105 | 46 | 48 | 2 | 2 | 114 | 123 | 14 | 19 | 766 | 1 | 6 | 18 | 1 | 17 | 14 | 815 | 2 | 0 | 1 |
| IV | 1 | 0 | 1 | 6 | 8 | 4 | 40 | 14 | 87 | 3 | 0 | 42 | 147 | 2 | 117 | 50 | 48 | 2 | 2 | 121 | 129 | 13 | 20 | 843 | 1 | 6 | 18 | 1 | 20 | 15 | 897 | 3 | 0 | 1 |
| V | | | | | | | | | | | | | | | | | | | | | | | | | | | | | | | | | | |
| VI | | | | | | | | | | | | | | | | | | | | | | | | | | | | | | | | | | |

| B | Darunter Edeltähle • Dont aciers spéciaux • Di cui acciai speciali • Waarvan specialstaal | | | | | | | | | | | | | | | | | | | | | | | | | | | | | | | | | |
|----------|--|---|---|---|---|-----|-----|-----|---|---|---|-----|-----|---|---|---|-----|---|-----|-----|-----|---|-----|-----|-----|-----|-----|-----|-----|---|------|---|---|---|
| 1965 | . | . | . | . | . | 30 | 7 | 0 | . | . | . | 6 | 24 | . | . | . | 0 | 0 | 11 | 2 | 7 | . | 0 | 87 | 6 | 82 | 5 | 1 | 21 | . | 115 | . | . | . |
| 1966 | . | . | . | . | . | 37 | 5 | — | . | . | . | 4 | 17 | . | . | . | 0 | 0 | 9 | 1 | 7 | . | 0 | 80 | 3 | 77 | 3 | 0 | 25 | . | 109 | . | . | . |
| 1967 | . | . | . | . | . | 28 | 5 | 0 | . | . | . | 3 | 15 | . | . | . | 0 | 0 | 5 | 1 | 8 | . | 0 | 66 | 1 | 65 | 2 | 0 | 26 | . | 95 | . | . | . |
| 1968 | . | . | . | . | . | 3 | 4 | 1 | . | . | . | 7 | 17 | . | . | . | 0 | 0 | 7 | 1 | 7 | . | 1 | 47 | 2 | 45 | 4 | 0 | 37 | . | 89 | . | . | . |
| 1969 | . | . | . | . | . | 0 | 5 | 5 | . | . | . | 9 | 21 | . | . | . | 1 | 0 | 8 | 2 | 9 | . | 1 | 61 | 4 | 57 | 10 | 1 | 52 | . | 123 | . | . | . |
| 1969 | | | | | | | | | | | | | | | | | | | | | | | | | | | | | | | | | | |
| VII | . | . | . | . | . | — | 0,5 | 0,1 | . | . | . | 1,0 | 2,0 | . | . | . | 0,1 | — | 0,7 | 0,5 | 0,8 | . | 0,1 | 5,8 | 0,4 | 5,4 | 0,9 | 0,0 | 4,9 | . | 11,6 | . | . | . |
| VIII | . | . | . | . | . | — | 0,5 | 0,1 | . | . | . | 0,4 | 0,3 | . | . | . | 0,0 | — | 0,3 | 0,1 | 0,3 | . | 0,0 | 2,1 | 0,3 | 1,8 | 0,3 | 0,1 | 1,5 | . | 4,1 | . | . | . |
| IX | . | . | . | . | . | 0,3 | 0,3 | 0,3 | . | . | . | 0,4 | 1,9 | . | . | . | 0,1 | — | 0,5 | 0,2 | 0,9 | . | 0,1 | 5,0 | 0,1 | 4,9 | 1,1 | 0,0 | 5,5 | . | 11,6 | . | . | . |
| X | . | . | . | . | . | 0,1 | 0,4 | 0,3 | . | . | . | 0,8 | 1,9 | . | . | . | — | — | 0,8 | 0,2 | 1,0 | . | 0,2 | 5,7 | 0,2 | 5,5 | 0,9 | 0,0 | 5,1 | . | 11,7 | . | . | . |
| XI | . | . | . | . | . | — | 0,3 | 0,7 | . | . | . | 0,4 | 1,9 | . | . | . | 0,2 | — | 0,7 | 0,2 | 1,1 | . | 0,2 | 5,7 | 0,3 | 5,4 | 1,0 | 0,0 | 4,7 | . | 11,4 | . | . | . |
| XII | . | . | . | . | . | 0,1 | 0,3 | 0,9 | . | . | . | 1,4 | 1,6 | . | . | . | 0,1 | — | 0,8 | 0,3 | 0,8 | . | 0,1 | 6,5 | 0,7 | 5,8 | 1,2 | 0,1 | 4,6 | . | 12,3 | . | . | . |
| 1970 | | | | | | | | | | | | | | | | | | | | | | | | | | | | | | | | | | |
| I | . | . | . | . | . | — | 0,1 | 0,9 | . | . | . | 0,6 | 1,9 | . | . | . | 0,0 | — | 0,7 | 0,4 | 0,8 | . | 0,0 | 5,4 | 0,1 | 5,2 | 0,6 | 0,1 | 3,7 | . | 9,7 | . | . | . |
| II | . | . | . | . | . | — | 0,1 | 0,1 | . | . | . | 1,3 | 1,4 | . | . | . | 0,2 | — | 1,2 | 0,4 | 0,8 | . | 0,1 | 5,9 | 0,6 | 5,3 | 0,8 | 0,0 | 4,9 | . | 11,6 | . | . | . |
| III | . | . | . | . | . | — | 0,7 | 0,4 | . | . | . | 1,2 | 1,8 | . | . | . | 0,4 | — | 1,3 | 0,3 | 1,0 | . | 0,1 | 7,2 | 0,7 | 6,4 | 0,8 | 0,4 | 4,8 | . | 12,8 | . | . | . |
| IV | . | . | . | . | . | — | 0,2 | 0,1 | . | . | . | 1,5 | 1,4 | . | . | . | 0,2 | — | 1,2 | 0,4 | 1,4 | . | 0,1 | 6,4 | 0,8 | 5,5 | 1,1 | 0,3 | 5,6 | . | 13,3 | . | . | . |
| V | | | | | | | | | | | | | | | | | | | | | | | | | | | | | | | | | | |
| VI | | | | | | | | | | | | | | | | | | | | | | | | | | | | | | | | | | |

* Siehe Überschriften der Spalten Seite 87 (Falzblatt) * Voir les en-têtes des colonnes page 87 (dépliant) * Vedere le intestazioni delle colonne a pagina 87 (pieghevole) * Voor de tekst der kolommen zie men bladzijde 87 (vouwblad)

Importations (a) et exportations (b) par groupes de produits et par pays ou zones géographiques

Importazioni (a) ed esportazioni (b) per gruppi di prodotti e per paesi o zone geografiche

Einfuhr (a) und Ausfuhr (b) nach Erzeugnisgruppen sowie nach Ländern oder Ländergruppen

Invoer (a) en uitvoer (b) per produktengroep en per land of landengroep

77

EGKS/CECA

1000 t

| Länder Pays Paesi Landen | Zelle Ligne Righe Lijn | Roh Eisen (c) Fontes (c) Ghisa (c) Ruwijzer (c) | | | Blöcke und Halbzeug Lingots et demi-produits Lingotti e semiprodotti Blokken en halfabrikaten | | | Warmbreitband in Rollen Coils Coils Breedband op rollen | | | Andere Erzeugnisse — Autres produits Altri prodotti — Andere produkten | | | | | | Insgesamt Total Totale Totaal | | | | | |
|--|---|--|---------------|---------------|--|---------------|---------------|---|---------------|---------------|---|---------------|---------------|--|---------------|---------------|--|---------------|---------------|-------|---------------|---------------|
| | | | | | | | | | | | Insgesamt Total Totale Totaal | | | darunter - dont - di cui - waarvan : Flacherzeugnisse produits plats prodotti piatti platte produkten | | | | | | | | |
| | | 1969 | 1969 I-III | 1970 I-III | 1969 | 1969 I-III | 1970 I-III | 1969 | 1969 I-III | 1970 I-III | 1969 | 1969 I-III | 1970 I-III | 1969 | 1969 I-III | 1970 I-III | 1969 | 1969 I-III | 1970 I-III | 1969 | 1969 I-III | 1970 I-III |
| | | 1969 | 1969 I-III | 1970 I-III | 1969 | 1969 I-III | 1970 I-III | 1969 | 1969 I-III | 1970 I-III | 1969 | 1969 I-III | 1970 I-III | 1969 | 1969 I-III | 1970 I-III | 1969 | 1969 I-III | 1970 I-III | 1969 | 1969 I-III | 1970 I-III |
| I. — Einfuhr — Importations — Importazioni — Invoer | | | | | | | | | | | | | | | | | | | | | | |
| EGKS CECA | Deutschland (BR) | 1 | 667 | 174 | 145 | 735 | 176 | 174 | 639 | 186 | 97 | 3 175 | 833 | 731 | 1 636 | 412 | 366 | 4 550 | 1 196 | 1 001 | | |
| | France | 2 | 225 | 57 | 105 | 375 | 80 | 135 | 171 | 43 | 54 | 2 330 | 582 | 679 | 1 267 | 311 | 346 | 2 876 | 705 | 869 | | |
| | Italia | 3 | 0 | — | — | 13 | 2 | 4 | 22 | 9 | 1 | 478 | 112 | 135 | 203 | 58 | 52 | 513 | 122 | 140 | | |
| | Niederland | 4 | 53 | 17 | 2 | 334 | 111 | 33 | 260 | 55 | 145 | 806 | 179 | 225 | 592 | 141 | 145 | 1 401 | 345 | 402 | | |
| | UEBL · BLEU | 5 | 111 | 27 | 20 | 650 | 155 | 147 | 793 | 206 | 190 | 6 846 | 1 751 | 1 809 | 3 659 | 948 | 901 | 8 288 | 2 112 | 2 145 | | |
| | EGKS · CECA | 6 | 1 056 | 276 | 273 | 2 107 | 524 | 492 | 1 885 | 499 | 487 | 13 636 | 3 456 | 3 578 | 7 357 | 1 870 | 1 811 | 17 627 | 4 480 | 4 558 | | |
| Europa | Insgesamt · Total | 7 | 591 | 171 | 115 | 377 | 99 | 167 | 1 016 | 259 | 245 | 1 956 | 442 | 595 | 1 221 | 302 | 352 | 3 349 | 800 | 1 008 | | |
| | Großbritannien Royaume-Uni | 8 | 9 | 3 | 3 | 43 | 3 | 13 | 52 | 17 | 2 | 295 | 65 | 82 | 155 | 36 | 42 | 391 | 84 | 97 | | |
| | West- europa | 9 | 6 | 0 | 0 | 13 | 0 | 10 | 0 | 0 | 0 | 365 | 86 | 80 | 230 | 57 | 42 | 378 | 86 | 91 | | |
| | Schweden · Suède | 10 | 258 | 72 | 46 | 78 | 16 | 71 | 2 | 2 | — | 184 | 41 | 68 | 82 | 19 | 29 | 264 | 60 | 138 | | |
| | Finn. · Norw. · Dän. Fjn. · Norv. · Dan. | 11 | 19 | 0 | 12 | 5 | 1 | 4 | 384 | 106 | 94 | 387 | 98 | 101 | 317 | 83 | 82 | 776 | 205 | 200 | | |
| | Österreich · Autriche | 12 | 5 | 2 | 4 | 15 | 2 | 11 | 108 | 35 | 24 | 144 | 34 | 54 | 95 | 24 | 38 | 267 | 71 | 88 | | |
| | Jugoslawien · Yougoslavie | 13 | 13 | 9 | 6 | 107 | 26 | 44 | 17 | 5 | 13 | 100 | 14 | 28 | 27 | 9 | 9 | 223 | 45 | 85 | | |
| | Sonstige · Autres | 14 | 309 | 86 | 71 | 261 | 49 | 153 | 564 | 164 | 132 | 1 475 | 338 | 414 | 906 | 229 | 242 | 2 300 | 551 | 699 | | |
| | Zusammen · Total | 15 | 183 | 42 | 53 | 144 | 22 | 57 | 437 | 123 | 96 | 1 213 | 282 | 309 | 751 | 185 | 179 | 1 794 | 427 | 461 | | |
| | dar. EFTA · dont AELE | 16 | 281 | 85 | 43 | 116 | 51 | 14 | 452 | 94 | 113 | 481 | 104 | 182 | 315 | 73 | 110 | 1 048 | 249 | 309 | | |
| Osteuropa Europe Orient. | 17 | 168 | 46 | 35 | 19 | 3 | 0 | 245 | 34 | 45 | 2 | 0 | 1 | 2 | 0 | 1 | 266 | 38 | 46 | | | |
| Amerika Amérique | Insgesamt · Total | 18 | 101 | 22 | 46 | 260 | 0 | 161 | 467 | 43 | 248 | 202 | 13 | 169 | 150 | 10 | 112 | 929 | 56 | 579 | | |
| | darunter USA | 19 | 15 | — | 19 | 255 | 0 | 161 | 464 | 40 | 246 | 163 | 8 | 140 | 143 | 7 | 92 | 881 | 48 | 547 | | |
| | dont Kanada · Canada | 20 | 86 | 22 | 27 | 5 | — | 0 | 3 | 3 | — | 13 | 5 | 4 | 5 | 2 | 1 | 21 | 8 | 5 | | |
| Afrika Afrique | Insgesamt · Total | 21 | 66 | 25 | 57 | 19 | — | 4 | 22 | 9 | 2 | 22 | 4 | 5 | 5 | 0 | 1 | 63 | 13 | 12 | | |
| | darunter Südafr. · dont Afr. du Sud | 22 | 41 | 17 | 8 | 12 | — | 3 | 22 | 9 | 2 | 3 | 0 | 5 | 2 | 0 | 0 | 37 | 9 | 9 | | |
| Asien Asie | Insgesamt · Total | 23 | 5 | 3 | 7 | 1 | 0 | 0 | 444 | 35 | 263 | 162 | 20 | 83 | 158 | 20 | 75 | 606 | 55 | 346 | | |
| | darunter Japan · dont Japon | 24 | 0 | 0 | — | 1 | 0 | 0 | 444 | 35 | 263 | 159 | 20 | 79 | 157 | 20 | 75 | 604 | 54 | 343 | | |
| Ozeanien · Océanie | 25 | 2 | 0 | 0 | — | — | — | 7 | — | — | 16 | 2 | 3 | 16 | 2 | 3 | 23 | 2 | 3 | | | |
| Übrige · Divers | 26 | 10 | 4 | 1 | — | — | — | — | — | — | 1 | — | 0 | 1 | — | 0 | 1 | — | — | 0 | | |
| Dritte Länder zusammen Total pays tiers | 27 | 775 | 225 | 227 | 656 | 99 | 333 | 1 956 | 345 | 758 | 2 358 | 481 | 856 | 1 551 | 333 | 543 | 4 970 | 926 | 1 948 | | | |
| Insgesamt · Total général | 28 | 1 831 | 501 | 500 | 2 763 | 624 | 825 | 3 840 | 844 | 1 246 | 15 994 | 3 938 | 4 434 | 8 908 | 2 203 | 2 354 | 22 597 | 5 406 | 6 505 | | | |
| II. — Ausfuhr — Exportations — Esportazioni — Uitvoer | | | | | | | | | | | | | | | | | | | | | | |
| EGKS CECA | Deutschland (BR) | 29 | 120 | 31 | 59 | 680 | 202 | 112 | 168 | 30 | 53 | 5 300 | 1 255 | 1 556 | 2 798 | 703 | 777 | 6 149 | 1 487 | 1 721 | | |
| | France | 30 | 188 | 64 | 25 | 796 | 189 | 173 | 761 | 215 | 211 | 4 072 | 1 081 | 998 | 2 311 | 607 | 540 | 5 569 | 1 484 | 1 383 | | |
| | Italia | 31 | 517 | 128 | 146 | 419 | 69 | 129 | 447 | 113 | 145 | 1 239 | 332 | 311 | 901 | 236 | 218 | 2 105 | 513 | 585 | | |
| | Niederland | 32 | 25 | 6 | 12 | 23 | 4 | 43 | 181 | 74 | 1 | 2 070 | 536 | 610 | 881 | 229 | 241 | 2 274 | 614 | 655 | | |
| | UEBL · BLEU | 33 | 203 | 47 | 57 | 224 | 55 | 66 | 313 | 68 | 94 | 897 | 204 | 241 | 486 | 108 | 117 | 1 433 | 327 | 401 | | |
| | EGKS · CECA | 34 | 1 053 | 276 | 298 | 2 142 | 518 | 524 | 1 870 | 500 | 505 | 13 518 | 3 408 | 3 717 | 7 377 | 1 883 | 1 894 | 17 530 | 4 426 | 4 745 | | |

| | | 1969 | 1969 | 1970 | 1969 | 1969 | 1970 | 1969 | 1969 | 1970 | 1969 | 1969 | 1970 | 1969 | 1969 | 1970 | 1969 | 1969 | 1970 | 1969 | 1969 | 1970 | |
|---|---|----------------------|-------|-------|-------|-------|-------|-------|-------|-------|-------|--------|-------|-------|--------|-------|-------|--------|-------|-------|-------|-------|--|
| | | I-III | I-III | I-III | I-III | I-III | I-III | I-III | I-III | I-III | I-III | I-III | I-III | I-III | I-III | I-III | I-III | I-III | I-III | I-III | I-III | I-III | |
| Europa | Insgesamt · Total | 35 | 133 | 29 | 44 | 661 | 156 | 107 | 309 | 82 | 106 | 5 968 | 1 609 | 1 64 | 4 260 | 1 126 | 1 154 | 6 939 | 1 847 | 1 855 | | | |
| | West-europa | Großbritannien | 36 | 4 | 0 | 4 | 351 | 65 | 41 | 7 | 1 | 4 | 438 | 154 | 101 | 341 | 109 | 90 | 797 | 219 | 149 | | |
| | | Royaume-Uni | 37 | 12 | 5 | 6 | 5 | 0 | 3 | 4 | 1 | 0 | 846 | 205 | 229 | 548 | 137 | 141 | 855 | 207 | 232 | | |
| | | Schweden · Suède | 38 | 13 | 3 | 3 | 50 | 16 | 11 | 82 | 20 | 27 | 1 273 | 339 | 372 | 792 | 206 | 225 | 1 404 | 375 | 409 | | |
| | Europe de l'Ouest | Finn. · Norw. · Dän. | 39 | 57 | 12 | 19 | 136 | 39 | 35 | 13 | 3 | 3 | 1 151 | 269 | 330 | 718 | 168 | 190 | 1 300 | 311 | 368 | | |
| | | Schweiz · Suisse | 40 | 0 | 0 | 1 | 89 | 24 | 11 | 163 | 43 | 70 | 426 | 84 | 107 | 360 | 66 | 96 | 677 | 151 | 188 | | |
| | | Spanien · Espagne | 41 | 17 | 2 | 5 | 15 | 7 | 1 | 13 | 11 | — | 256 | 80 | 71 | 103 | 30 | 26 | 283 | 98 | 71 | | |
| | | Griechenland · Grèce | 42 | 27 | 4 | 7 | 15 | 5 | 6 | 11 | 3 | 2 | 635 | 162 | 148 | 501 | 117 | 114 | 661 | 170 | 156 | | |
| | | Sonstige · Autres | 43 | 130 | 26 | 44 | 661 | 156 | 107 | 292 | 82 | 106 | 5 024 | 1 293 | 1 360 | 3 365 | 832 | 883 | 5 977 | 1 530 | 1 573 | | |
| | Zusammen · Total dar. EFTA · dont AELE | | 44 | 98 | 23 | 34 | 549 | 120 | 94 | 101 | 27 | 31 | 3 845 | 1 002 | 1 058 | 2 535 | 647 | 672 | 4 495 | 1 149 | 1 184 | | |
| Osteuropa · Europe Orient. | Insgesamt · Total | 45 | 3 | 3 | 0 | 0 | 0 | 17 | 0 | 1 | 945 | 316 | 281 | 896 | 294 | 271 | 962 | 317 | 282 | | | | |
| | darunter UdSSR · dont URSS | 46 | — | — | — | — | — | 0 | — | — | — | 418 | 139 | 139 | 418 | 139 | 139 | 418 | 139 | 139 | | | |
| Amerika | Insgesamt · Total | 47 | 170 | 32 | 25 | 112 | 35 | 8 | 423 | 25 | 44 | 4 392 | 879 | 615 | 1 648 | 297 | 241 | 4 927 | 940 | 666 | | | |
| | Nordamerika · Amérique du Nord | 48 | 128 | 28 | 21 | 9 | 1 | 0 | 399 | 19 | 44 | 3 732 | 672 | 464 | 1 293 | 177 | 162 | 4 141 | 692 | 508 | | | |
| | darunter USA · dont USA | 49 | 128 | 28 | 21 | 9 | 1 | 0 | 378 | 16 | 44 | 3 435 | 631 | 450 | 1 248 | 160 | 158 | 3 822 | 647 | 494 | | | |
| Amérique | Mittelamerika · Amérique Centrale | 50 | 1 | 0 | 0 | 79 | 30 | 5 | 0 | — | — | 210 | 66 | 58 | 59 | 21 | 15 | 290 | 96 | 63 | | | |
| | Südamerika · Amérique du Sud | 51 | 42 | 4 | 4 | 23 | 4 | 3 | 23 | 7 | 0 | 450 | 142 | 93 | 296 | 99 | 63 | 497 | 153 | 96 | | | |
| | darunter Venezuela · Vénézuéla | 52 | 0 | — | 0 | 1 | 1 | — | 10 | 6 | 0 | 75 | 21 | 21 | 48 | 13 | 14 | 86 | 27 | 21 | | | |
| | Brasilien · Brésil | 53 | 0 | — | — | 0 | — | — | — | — | — | 94 | 39 | 18 | 89 | 38 | 17 | 94 | 39 | 18 | | | |
| dont Argentinien · Argentine | | 54 | 40 | 3 | 3 | 10 | 2 | 3 | 12 | 0 | — | 157 | 43 | 29 | 115 | 33 | 22 | 179 | 46 | 31 | | | |
| Afrika | Insgesamt · Total | 55 | 8 | 0 | 2 | 7 | 4 | 3 | 25 | 2 | 6 | 897 | 241 | 296 | 369 | 101 | 120 | 928 | 247 | 305 | | | |
| | Nordafrika · Afr. du Nord | 56 | 3 | 0 | 1 | 3 | 2 | 0 | 25 | 2 | 6 | 337 | 84 | 112 | 134 | 30 | 43 | 365 | 88 | 119 | | | |
| | darunter Ägypten · Egypte | 57 | 4 | 0 | 1 | — | — | — | — | — | — | 22 | 2 | 3 | 20 | 2 | 2 | 22 | 2 | 3 | | | |
| Afrique | Ass. Afr. Länder · Franca Sonst. Autres | | 58 | 0 | 0 | 0 | 1 | 0 | 2 | 0 | 0 | 216 | 52 | 69 | 67 | 16 | 23 | 217 | 52 | 71 | | | |
| | Ecas Ass. d'Afr. | | 59 | 0 | 0 | — | — | — | — | — | — | 69 | 20 | 26 | 27 | 8 | 11 | 69 | 20 | 26 | | | |
| Asien | Insgesamt · Total | 60 | 122 | 20 | 36 | 165 | 35 | 26 | 46 | 14 | 4 | 1 103 | 313 | 290 | 645 | 197 | 145 | 1 314 | 362 | 320 | | | |
| | Mittlerer Osten · Moyen-Orient | 61 | 6 | 4 | 1 | 132 | 22 | 21 | 46 | 14 | 4 | 497 | 138 | 163 | 241 | 66 | 53 | 675 | 173 | 188 | | | |
| | darunter Iran | 62 | 3 | 3 | — | 91 | 8 | 8 | 7 | — | — | 156 | 43 | 49 | 70 | 24 | 14 | 254 | 53 | 57 | | | |
| | Irak | 63 | — | — | — | 1 | — | — | — | — | — | 53 | 11 | 24 | 28 | 4 | 10 | 53 | 11 | 24 | | | |
| | Israel · Israël | 64 | 3 | 1 | 1 | 41 | 14 | 13 | 39 | 12 | 4 | 142 | 44 | 39 | 99 | 28 | 21 | 222 | 70 | 55 | | | |
| Asie | Übriges Asien · Reste de l'Asie | 65 | 115 | 16 | 35 | 33 | 14 | 5 | 0 | 0 | 0 | 606 | 175 | 127 | 403 | 131 | 91 | 639 | 189 | 132 | | | |
| | darunter Indien · Indes | 66 | — | — | — | 4 | 1 | 0 | — | — | — | 102 | 32 | 18 | 90 | 29 | 17 | 106 | 34 | 18 | | | |
| | Pakistan | 67 | 2 | — | 1 | 13 | 1 | 1 | — | — | — | 53 | 20 | 14 | 24 | 15 | 12 | 66 | 22 | 15 | | | |
| | China · Chine | 68 | 4 | — | — | 6 | 3 | — | — | — | — | 334 | 80 | 60 | 244 | 72 | 45 | 341 | 82 | 60 | | | |
| Japan · Japon | | 69 | 97 | 16 | 34 | 0 | 0 | 0 | 0 | 0 | 0 | 3 | 1 | 1 | 1 | 1 | — | 3 | 1 | 1 | | | |
| Ozeanien · Océanie | | 70 | 0 | — | — | — | — | 0 | 0 | — | — | 27 | 9 | 14 | 9 | 2 | 3 | 27 | 9 | 14 | | | |
| Übrige · Divers | | 71 | 0 | — | — | 0 | 0 | 0 | — | — | — | 9 | 2 | 1 | 7 | 1 | 1 | 9 | 2 | 1 | | | |
| Dritte Länder zusammen · Total pays tiers | | 72 | 433 | 81 | 108 | 945 | 231 | 143 | 803 | 124 | 161 | 12 395 | 3 052 | 2 857 | 6 938 | 1 725 | 1 662 | 14 143 | 3 407 | 3 160 | | | |
| Insgesamt · Total général | | 73 | 1 486 | 358 | 405 | 3 087 | 743 | 667 | 2 673 | 625 | 666 | 25 913 | 6 460 | 6 574 | 14 315 | 3 608 | 3 555 | 31 673 | 7 833 | 7 906 | | | |

III. — Nettoausfuhr (Ausfuhr-Einfuhr) — Exportations nettes (exportations-importations)
Esportazioni nette (esportazioni-importazioni) — Netto uitvoer (uitvoer-invoer)

| | | | | | | | | | | | | | | | | | | | | | | |
|---|------------------|----|-------|-------|-------|-------|-------|-------|---------|-------|-------|----------|---------|---------|---------|---------|---------|---------|---------|---------|--|--|
| EGKS CECA | Deutschland (BR) | 74 | — 547 | — 143 | — 86 | — 55 | + 26 | — 62 | — 471 | — 156 | — 44 | + 2 125 | + 422 | + 825 | + 1 162 | + 291 | + 411 | + 1 599 | + 291 | + 720 | | |
| | France | 75 | — 37 | + 7 | — 80 | + 421 | + 109 | + 38 | + 590 | + 172 | + 157 | + 1 682 | + 499 | + 319 | + 1 044 | + 296 | + 194 | + 2 693 | + 779 | + 514 | | |
| | Italia | 76 | + 517 | + 128 | + 146 | + 406 | + 67 | + 125 | + 425 | + 104 | + 144 | + 761 | + 220 | + 176 | + 698 | + 178 | + 166 | + 1 592 | + 391 | + 445 | | |
| | Niederland | 77 | — 28 | — 11 | + 10 | — 311 | — 107 | + 10 | — 79 | + 119 | — 144 | + 1 264 | + 357 | + 385 | + 289 | + 88 | + 96 | + 873 | + 269 | + 253 | | |
| UEBL · BLEU | | 78 | + 92 | + 20 | + 37 | — 426 | — 100 | — 81 | — 480 | — 138 | — 96 | — 5 949 | — 1 547 | — 1 568 | — 3 173 | — 840 | — 784 | — 6 855 | — 1 784 | — 1 744 | | |
| Dritte Länder zusammen · Total pays tiers | | 80 | — 342 | — 144 | — 119 | + 289 | + 132 | — 190 | — 1 153 | — 221 | — 597 | + 10 037 | + 2 571 | + 2 001 | + 5 387 | + 1 392 | + 1 119 | + 9 173 | + 2 481 | + 1 212 | | |

(a) Einfuhr aus dritten Ländern und Bezüge aus anderen Ländern der Gemeinschaft
(b) Ausfuhr nach dritten Ländern und Lieferungen nach anderen Ländern der Gemeinschaft
(c) Einschließlich Spiegeleisen und hochgekohltes Ferromangan

(a) Importations des pays tiers et réceptions des pays de la Communauté
(b) Exportations vers les pays tiers et livraisons aux pays de la Communauté
(c) Y compris spiegel et ferro-manganèse carburé

(a) Importazioni dai paesi terzi e arrivi dai paesi della Comunità
(b) Esportazioni verso i paesi terzi e consegna ai paesi della Comunità
(c) Compresi ghisa speculare e ferro-Mn carburato

(a) Invoer uit derde landen en aanvoer uit andere landen van de Gemeenschap
(b) Uitvoer naar derde landen en leveringen aan andere landen van de Gemeenschap
(c) Met inbegrip van spiegelijzer en koolstofrijke ferromangaan

Importations (a) et exportations (b) par groupes de produits et par pays ou zones géographiques

Importazioni (a) ed esportazioni (b) per gruppi di prodotti e per paesi o zone geografiche

Einfuhr (a) und Ausfuhr (b) nach Erzeugnisgruppen sowie nach Ländern oder Ländergruppen

Invoer (a) en uitvoer (b) per produktengroep en per land of landengroep

DEUTSCHLAND (B.R.)

1000 t

| Länder Pays Paesi Landen | Zeile Ligne Righe Lijn | Stahl (des Vertrages) — Acier (CECA) — Acciaio (Trattato) — Staal (Verdrag) | | | | | | | | | | | | | | | | | | |
|---|---------------------------------|---|------------|------------|--|------------|------------|--|------------|------------|---|------------|------------|--------------------------------------|------------|------------|--|------------|------------|-------|
| | | Roheisen (c) Fontes (c) Ghisa (c) Ruwijzer (c) | | | Blöcke und Halbzeug Lingots et demi-produits Lingotti e semiprodoti Blokken en halffabrikaten | | | Warmbreitband in Rollen Coils Coils Breedband op rollen | | | Andere Erzeugnisse — Autres produits Altri prodotti — Andere produkten | | | | | | Insgesamt Total Totale Totaal | | | |
| | | | | | | | | | | | Insgesamt Total Totale Totaal | | | darunter - dont - di cui - waarvan : | | | | | | |
| | | 1969 | 1969 I-III | 1970 I-III | 1969 | 1969 I-III | 1970 I-III | 1969 | 1969 I-III | 1970 I-III | 1969 | 1969 I-III | 1970 I-III | 1969 | 1969 I-III | 1970 I-III | 1969 | 1969 I-III | 1970 I-III | |
| I. — Einfuhr — Importations — Importazioni — Invoer | | | | | | | | | | | | | | | | | | | | |
| EGKS CECA | France | 2 | 80 | 19 | 50 | 77 | 20 | 19 | 62 | 17 | 16 | 1 355 | 333 | 407 | 802 | 195 | 229 | 1 494 | 371 | 442 |
| | Italia | 3 | 0 | — | — | 12 | 1 | 4 | 2 | 2 | 0 | 282 | 55 | 88 | 89 | 27 | 27 | 296 | 59 | 92 |
| | Nederland | 4 | 7 | 2 | 2 | 236 | 97 | 6 | 21 | 5 | 12 | 496 | 96 | 140 | 351 | 78 | 88 | 753 | 198 | 158 |
| | UEBL · BLEU | 5 | 36 | 9 | 8 | 350 | 85 | 82 | 127 | 23 | 34 | 3 240 | 803 | 866 | 1 574 | 406 | 392 | 3 717 | 911 | 981 |
| | EGKS · CECA | 6 | 123 | 30 | 60 | 676 | 204 | 110 | 212 | 47 | 62 | 5 373 | 1 287 | 1 502 | 2 816 | 706 | 735 | 6 260 | 1 538 | 1 674 |
| | Insgesamt · Total | 7 | 109 | 28 | 23 | 111 | 41 | 59 | 658 | 144 | 149 | 1 016 | 218 | 322 | 603 | 139 | 185 | 1 784 | 402 | 529 |
| Europa | Großbritannien | 8 | 1 | 0 | 0 | 12 | 1 | 4 | 2 | — | 1 | 120 | 25 | 35 | 55 | 12 | 14 | 134 | 26 | 40 |
| | Royaume-Uni | 9 | 4 | 0 | 0 | 10 | 0 | 10 | 0 | 0 | — | 160 | 40 | 38 | 91 | 26 | 21 | 170 | 40 | 48 |
| | Schweden · Suède | 10 | 85 | 24 | 19 | 9 | — | 36 | — | — | — | 126 | 29 | 37 | 46 | 9 | 14 | 134 | 29 | 73 |
| | Westeuropa | 11 | — | — | — | 5 | 1 | 1 | 382 | 105 | 93 | 278 | 67 | 79 | 243 | 60 | 68 | 665 | 173 | 173 |
| | Finn. · Norw. · Dän. | 12 | 2 | 2 | — | 0 | 0 | 0 | 0 | — | — | 57 | 16 | 21 | 35 | 10 | 14 | 57 | 16 | 21 |
| | Osteuropa | 13 | 1 | 1 | — | 2 | 0 | 3 | — | — | — | 52 | 1 | 14 | 2 | 1 | 3 | 54 | 1 | 17 |
| | Europe | 14 | 93 | 26 | 20 | 37 | 2 | 53 | 385 | 105 | 94 | 793 | 178 | 224 | 472 | 117 | 133 | 1 215 | 286 | 372 |
| | de | 15 | 71 | 19 | 18 | 36 | 2 | 23 | 384 | 105 | 94 | 670 | 156 | 185 | 418 | 103 | 114 | 1 090 | 263 | 303 |
| | l'Ouest | 16 | 16 | 1 | 2 | 74 | 38 | 5 | 273 | 39 | 54 | 223 | 39 | 98 | 131 | 23 | 52 | 570 | 117 | 157 |
| | Osteuropa | 17 | 16 | 1 | 3 | 3 | 1 | 0 | 209 | 30 | 39 | 0 | 0 | 0 | 0 | 0 | 0 | 212 | 31 | 40 |
| Europe Orient. | 18 | 49 | 11 | 15 | 95 | 0 | 106 | 53 | 0 | 59 | 53 | 1 | 87 | 32 | 1 | 35 | 201 | 1 | 251 | |
| Amerika | Insgesamt · Total | 19 | 0 | — | — | 95 | 0 | 106 | 53 | 0 | 59 | 43 | 0 | 78 | 30 | 0 | 31 | 191 | 0 | 242 |
| | Amerique | 20 | 49 | 11 | 15 | — | — | — | — | — | — | 2 | 1 | 0 | 2 | 1 | 0 | 2 | 1 | 0 |
| Afrika | Insgesamt · Total | 21 | 12 | 4 | 2 | 0 | — | 2 | — | — | 2 | 0 | 2 | 1 | 0 | 0 | 2 | 0 | 4 | 4 |
| | Afrique | 22 | 12 | 4 | 2 | 0 | — | 2 | — | — | — | 1 | 0 | 2 | 1 | 0 | 0 | 1 | 0 | 4 |
| Asien | Insgesamt · Total | 23 | 0 | 0 | 7 | 0 | — | 0 | 36 | 1 | 17 | 36 | 5 | 14 | 34 | 5 | 11 | 72 | 6 | 31 |
| | Asie | 24 | 0 | 0 | — | 0 | — | 0 | 36 | 1 | 17 | 35 | 5 | 14 | 34 | 5 | 11 | 72 | 6 | 31 |
| Ozeanien · Océanie | 25 | — | — | — | — | — | — | 4 | — | — | 1 | — | 3 | 1 | — | 3 | 5 | — | 3 | 3 |
| Übrige · Divers | 26 | 3 | 0 | 1 | — | — | — | — | — | — | — | — | — | — | — | — | — | — | — | — |
| Dritte Länder zusammen | 27 | 173 | 43 | 48 | 207 | 41 | 166 | 751 | 145 | 224 | 1 107 | 224 | 428 | 670 | 146 | 234 | 2 065 | 409 | 819 | |
| Insgesamt · Total général | 28 | 295 | 73 | 107 | 882 | 244 | 276 | 963 | 192 | 286 | 6 480 | 1 511 | 1 930 | 3 486 | 852 | 969 | 8 325 | 1 947 | 2 492 | |
| II — Ausfuhr — Exportations — Esportazioni — Uitvoer | | | | | | | | | | | | | | | | | | | | |
| EGKS CECA | France | 30 | 109 | 38 | 15 | 503 | 134 | 115 | 178 | 53 | 47 | 1 477 | 409 | 370 | 649 | 171 | 159 | 2 158 | 596 | 532 |
| | Italia | 31 | 427 | 109 | 113 | 166 | 30 | 45 | 205 | 62 | 48 | 388 | 107 | 91 | 262 | 65 | 62 | 759 | 199 | 184 |
| | Nederland | 32 | 15 | 3 | 10 | 15 | 3 | 3 | 178 | 73 | 1 | 862 | 238 | 208 | 459 | 127 | 97 | 1 055 | 314 | 212 |
| | UEBL · BLEU | 33 | 115 | 28 | 26 | 46 | 11 | 18 | 99 | 32 | 20 | 400 | 93 | 88 | 250 | 56 | 54 | 545 | 136 | 125 |
| | EGKS · CECA | 34 | 667 | 179 | 165 | 730 | 177 | 181 | 661 | 220 | 115 | 3 127 | 847 | 757 | 1 619 | 420 | 371 | 4 517 | 1 244 | 1 053 |

| | | 1969 | 1969 | 1970 | 1969 | 1969 | 1970 | 1969 | 1969 | 1970 | 1969 | 1969 | 1970 | 1969 | 1969 | 1970 | 1969 | 1969 | 1970 | | |
|---|-----------------------------------|-----------------------|-------|-------|------|-------|-------|-------|-------|-------|-------|-------|-------|-------|-------|-------|--------|-------|-------|-----|-----|
| | | | I-III | I-III | | I-III | I-III | | I-III | I-III | | I-III | I-III | | I-III | I-III | | I-III | I-III | | |
| Europa | Insgesamt · Total | 35 | 121 | 26 | 42 | 159 | 46 | 33 | 90 | 28 | 21 | 2 590 | 715 | 636 | 1 937 | 522 | 477 | 2 840 | 790 | 691 | |
| | West-europa | Großbritannien | 36 | 3 | 0 | 4 | 3 | 0 | 0 | 0 | — | — | 110 | 25 | 17 | 107 | 24 | 16 | 113 | 25 | 17 |
| | | Royaume-Uni | 37 | 12 | 5 | 6 | 4 | — | 1 | 4 | 1 | — | 279 | 63 | 73 | 171 | 41 | 46 | 286 | 65 | 74 |
| | | Schweden · Suède | 38 | 13 | 3 | 3 | 48 | 16 | 10 | 15 | 2 | 5 | 582 | 180 | 144 | 369 | 110 | 87 | 645 | 197 | 159 |
| | Europe de l'Ouest | Schweiz · Suisse | 39 | 48 | 9 | 18 | 52 | 19 | 13 | 10 | 2 | 2 | 474 | 114 | 109 | 304 | 68 | 62 | 535 | 135 | 124 |
| | | Spanien · Espagne | 40 | 0 | 0 | — | 41 | 7 | 4 | 33 | 15 | 12 | 174 | 37 | 41 | 144 | 25 | 38 | 248 | 58 | 57 |
| | | Griechenland · Grèce | 41 | 15 | 2 | 5 | 3 | 3 | 0 | 5 | 6 | — | 67 | 22 | 15 | 32 | 9 | 8 | 76 | 30 | 15 |
| | | Sonstige · Autres | 42 | 26 | 4 | 7 | 9 | 2 | 5 | 9 | 3 | 1 | 291 | 74 | 76 | 211 | 47 | 61 | 309 | 79 | 82 |
| | Osteuropa | Zusammen · Total | 43 | 118 | 23 | 42 | 159 | 46 | 33 | 75 | 28 | 20 | 1 978 | 515 | 476 | 1 339 | 324 | 318 | 2 213 | 590 | 529 |
| | | dar. EFTA · dont AELE | 44 | 88 | 20 | 34 | 113 | 36 | 29 | 23 | 7 | 4 | 1 490 | 390 | 360 | 997 | 247 | 229 | 1 626 | 433 | 394 |
| Europe Orient. | Insgesamt · Total | 45 | 3 | 3 | 0 | 0 | — | 0 | 15 | — | 1 | 612 | 200 | 161 | 599 | 197 | 159 | 627 | 200 | 162 | |
| | darunter UdSSR · dont URSS | 46 | — | — | — | — | — | 0 | — | — | — | 283 | 93 | 83 | 283 | 93 | 83 | 283 | 93 | 83 | |
| Amerika | Insgesamt · Total | 47 | 106 | 26 | 8 | 21 | 9 | 2 | 309 | 25 | 38 | 1 595 | 336 | 229 | 958 | 190 | 139 | 1 924 | 370 | 269 | |
| | Nordamerika · Amérique du Nord | 48 | 65 | 22 | 5 | 4 | 0 | — | 297 | 19 | 38 | 1 342 | 236 | 190 | 766 | 113 | 110 | 1 643 | 255 | 227 | |
| | darunter USA · dont USA | 49 | 65 | 22 | 5 | 4 | 0 | — | 275 | 16 | 38 | 1 219 | 210 | 183 | 726 | 97 | 106 | 1 498 | 226 | 220 | |
| Amérique | Mittelamerika · Amérique Centrale | 50 | 0 | 0 | 0 | 12 | 8 | 1 | — | — | — | 38 | 18 | 5 | 13 | 7 | 2 | 50 | 26 | 7 | |
| | Südamerika · Amérique Ju Sud' | 51 | 42 | 4 | 4 | 4 | 2 | 0 | 11 | 6 | 0 | 215 | 82 | 34 | 179 | 70 | 28 | 231 | 90 | 35 | |
| | darunter | 52 | 0 | — | — | — | — | — | 10 | 6 | 0 | 21 | 8 | 3 | 14 | 5 | 1 | 31 | 13 | 3 | |
| | dont | 53 | 0 | — | — | — | — | — | — | — | — | 81 | 36 | 12 | 77 | 35 | 12 | 81 | 36 | 12 | |
| Afrika | Insgesamt · Total | 55 | 6 | 0 | 2 | 5 | 3 | 1 | 20 | 2 | 6 | 188 | 52 | 48 | 78 | 25 | 15 | 212 | 57 | 55 | |
| | Nordafrika · Afr. du Nord | 56 | 2 | 0 | 1 | 2 | 1 | 0 | 20 | 2 | 6 | 83 | 17 | 20 | 35 | 11 | 6 | 104 | 21 | 27 | |
| | darunter | 57 | 4 | — | 1 | — | — | — | — | — | — | 7 | 1 | 2 | 6 | 1 | 1 | 7 | 1 | 2 | |
| Afrique | Ägypten · Égypte | 58 | — | — | — | 0 | — | — | — | — | — | 21 | 7 | 10 | 4 | 1 | 1 | 21 | 7 | 10 | |
| | dont | 59 | — | — | — | — | — | — | — | — | — | 9 | 4 | 2 | 5 | 2 | 2 | 9 | 4 | 2 | |
| Asien | Insgesamt · Total | 60 | 120 | 19 | 36 | 58 | 16 | 7 | 8 | 2 | 0 | 470 | 132 | 81 | 326 | 91 | 58 | 536 | 151 | 88 | |
| | Mittlerer Osten · Moyen-Orient | 61 | 6 | 3 | 1 | 52 | 15 | 7 | 8 | 2 | 0 | 129 | 46 | 19 | 71 | 23 | 9 | 189 | 63 | 26 | |
| | darunter | Iran | 62 | 3 | 3 | — | 17 | 2 | — | 7 | 2 | — | 72 | 24 | 13 | 40 | 14 | 7 | 95 | 28 | 13 |
| | | Irak | 63 | — | — | — | — | — | — | — | — | — | 1 | 0 | 1 | 0 | 0 | 1 | 1 | 0 | 1 |
| | | Israel · Israël | 64 | 2 | 0 | 1 | 36 | 13 | 7 | 1 | 0 | 0 | 36 | 12 | 3 | 26 | 7 | 1 | 73 | 25 | 10 |
| | Übriges Asien · Reste de l'Asie | darunter | 65 | 114 | 16 | 35 | 5 | 2 | 0 | 0 | 0 | 341 | 87 | 62 | 254 | 68 | 49 | 346 | 88 | 62 | |
| | | Indien · Indes | 66 | — | — | — | 3 | 0 | 0 | — | — | — | 65 | 4 | 11 | 55 | 1 | 10 | 68 | 4 | 11 |
| Pakistan | | 67 | 2 | — | 0 | 0 | 1 | — | — | — | — | 12 | 18 | 1 | 4 | 16 | 1 | 12 | 20 | 1 | |
| dont | | 68 | — | — | — | — | — | — | — | — | — | 235 | 50 | 43 | 183 | 47 | 36 | 235 | 50 | 43 | |
| Ozeanien · Océanie | China · Chine | 69 | 96 | 15 | 34 | 0 | — | — | 0 | 0 | — | 2 | 1 | 0 | 0 | — | 2 | 1 | 0 | | |
| | Japan · Japon | 70 | 0 | — | — | — | — | — | — | — | — | 3 | 0 | 3 | 1 | 0 | 0 | 3 | 0 | 3 | |
| Übrige · Divers | 71 | — | — | — | — | — | — | — | — | — | — | — | — | — | — | — | — | — | — | | |
| Dritte Länder zusammen - Total pays tiers | 72 | 354 | 71 | 88 | 242 | 76 | 43 | 426 | 58 | 65 | 4 846 | 1 235 | 998 | 3 300 | 829 | 689 | 5 515 | 1 369 | 1 106 | | |
| Insgesamt · Total général | 73 | 1 020 | 250 | 253 | 972 | 253 | 225 | 1 087 | 278 | 180 | 7 973 | 2 082 | 1 755 | 4 919 | 1 249 | 1 060 | 10 032 | 2 614 | 2 160 | | |

III. — Nettoausfuhr (Ausfuhr-Einfuhr) — Exportations nettes (exportations-importations)
Esportazioni nette (esportazioni-importazioni) — Netto-uitvoer (uitvoer-invoer)

| | | | | | | | | | | | | | | | | | | | | |
|---|-------------|-------|-------|-------|-------|-------|-------|-------|-------|-------|---------|---------|-------|---------|---------|-------|---------|---------|-------|-------|
| EGKS CECA | France | 75 | + 29 | + 19 | — 35 | + 426 | + 114 | + 96 | + 116 | + 36 | + 31 | + 122 | + 76 | — 37 | — 153 | — 24 | — 70 | + 664 | + 225 | + 90 |
| | Italia | 76 | + 427 | + 109 | + 113 | + 154 | + 29 | + 41 | + 203 | + 60 | + 48 | + 106 | + 52 | + 3 | + 173 | + 38 | + 35 | + 463 | + 140 | + 92 |
| | Niederland | 77 | + 8 | + 1 | + 8 | — 221 | — 94 | — 3 | + 157 | + 68 | — 11 | + 366 | + 142 | + 68 | + 108 | + 49 | + 9 | + 302 | + 116 | + 54 |
| | UEBL · BLEU | 78 | + 79 | + 19 | + 18 | — 304 | — 74 | — 64 | — 28 | + 9 | — 14 | — 2 840 | — 710 | — 778 | — 1 324 | — 350 | — 338 | — 3 172 | — 775 | — 856 |
| EGKS · CECA | 79 | + 544 | + 149 | + 105 | + 54 | — 27 | + 71 | + 449 | + 173 | + 53 | — 2 246 | — 440 | — 745 | — 1 197 | — 286 | — 364 | — 1 743 | — 294 | — 621 | |
| Dritte Länder zusammen Total pays tiers | 80 | + 181 | + 28 | + 40 | + 35 | + 35 | — 123 | — 325 | — 87 | — 159 | + 3 739 | + 1 011 | + 570 | + 2 630 | + 683 | + 455 | + 3 450 | + 960 | + 287 | |
| Insgesamt Total général | 81 | + 725 | + 177 | + 146 | + 90 | + 9 | — 51 | + 124 | + 86 | — 106 | + 1 493 | + 571 | — 175 | + 1 433 | + 397 | + 91 | + 1 707 | + 667 | — 333 | |

(a) Einfuhr aus dritten Ländern und Bezüge aus anderen Ländern der Gemeinschaft
(b) Ausfuhr nach dritten Ländern und Lieferungen nach anderen Ländern der Gemeinschaft
(c) Einschließlich Spiegeleisen und hochgekohltes Ferromangan

(a) Importations des pays tiers et réceptions des pays de la Communauté
(b) Exportations vers les pays tiers et livraisons aux pays de la Communauté
(c) Y compris spiegel et ferro-manganèse carburé

(a) Importazioni dai paesi terzi e arrivi dai paesi della Comunità
(b) Esportazioni verso i paesi terzi e consegne ai paesi della Comunità
(c) Compresi ghisa speculare e ferro-Mn carburato

(a) Invoer uit derde landen en aanvoer uit andere landen van de Gemeenschap
(b) Uitvoer naar derde landen en leveringen aan andere landen van de Gemeenschap
(c) Met inbegrip van spiegelijzer en koolstofrijke ferromangaan

Importations (a) et exportations (b) par groupes de produits et par pays ou zones géographiques

Importazioni (a) ed esportazioni (b) per gruppi di prodotti e per paesi o zone geografiche

Einfuhr (a) und Ausfuhr (b) nach Erzeugnisgruppen sowie nach Ländern oder Ländergruppen

Invoer (a) en uitvoer (b) per produktengroep en per land of landengroep

FRANCE

1000 t

| Länder Pays Paesi Landen | Zeile Ligne Righe Lijn | Stahl (des Vertrages) — Acier (CECA) — Acciaio (Trattato) — Staal (Verdrag) | | | | | | | | | | | | | | | Insgesamt Total Totale Totaal | | | |
|---|--|---|---------------|---------------|---|---------------|---------------|--|---------------|---------------|---|---------------|---------------|--|---------------|---------------|--|---------------|---------------|-------|
| | | Roh Eisen (c) Fontes (c) Ghisa (c) Ruwijsler (c) | | | Blöcke und Halbzeug Lingots et demi-produits Lingotti e semiprodotti Blokken en halffabrikaten | | | Warmbreitband in Rollen Coils Coils Breedband op rollen | | | Andere Erzeugnisse — Autres produits Autri prodotti — Andere produkten | | | | | | | | | |
| | | | | | | | | | | | Insgesamt Total Totale Totaal | | | darunter - dont - di cui - waarvan : Flacherzeugnisse produits plats prodotti piatti platte produkten | | | | | | |
| | | 1969 | 1969 I-III | 1970 I-III | 1969 | 1969 I-III | 1970 I-III | 1969 | 1969 I-III | 1970 I-III | 1969 | 1969 I-III | 1970 I-III | 1969 | 1969 I-III | 1970 I-III | 1969 | 1969 I-III | 1970 I-III | 1969 |
| I. — Einfuhr — Importations — Importazioni — Invoer | | | | | | | | | | | | | | | | | | | | |
| EGKS CECA | Deutschland (BR) | 1 | 113 | 36 | 16 | 501 | 132 | 118 | 173 | 46 | 43 | 1 515 | 400 | 346 | 672 | 166 | 156 | 2 189 | 577 | 507 |
| | Italia | 3 | 0 | — | — | 0 | 0 | 0 | 20 | 7 | 1 | 179 | 48 | 43 | 104 | 26 | 23 | 199 | 55 | 46 |
| | Niederland | 4 | 25 | 11 | 0 | 67 | 6 | 16 | 8 | 2 | 29 | 125 | 36 | 28 | 95 | 28 | 18 | 199 | 44 | 74 |
| | UEBL · BLEU | 5 | 54 | 14 | 8 | 226 | 55 | 41 | 546 | 148 | 122 | 2 215 | 579 | 533 | 1 450 | 370 | 331 | 2 988 | 782 | 696 |
| | EGKS · CECA | 6 | 192 | 60 | 24 | 794 | 193 | 176 | 747 | 202 | 196 | 4 034 | 1 063 | 951 | 2 322 | 591 | 528 | 5 575 | 1 459 | 1 323 |
| | Insgesamt · Total | 7 | 42 | 7 | 5 | 3 | 0 | 20 | 36 | 7 | 6 | 238 | 52 | 53 | 200 | 44 | 39 | 277 | 60 | 79 |
| Europa | Großbritannien Royaume-Uni | 8 | 0 | 0 | 0 | 2 | 0 | 1 | 1 | — | — | 26 | 12 | 9 | 21 | 10 | 7 | 29 | 12 | 10 |
| | West-europa Schweden · Suède | 9 | — | — | — | 0 | 0 | 0 | 0 | — | — | 79 | 16 | 15 | 62 | 12 | 8 | 79 | 16 | 15 |
| | Finn. · Norw. · Dän. | 10 | 40 | 5 | 5 | — | — | — | — | — | — | 29 | 3 | 4 | 18 | 2 | 1 | 29 | 3 | 4 |
| | Österreich · Autriche | 11 | — | — | — | 0 | — | 0 | 1 | 0 | 0 | 21 | 4 | 2 | 17 | 4 | 1 | 23 | 4 | 2 |
| | Osloeslavien · Yougoslavie | 12 | — | — | — | — | — | — | — | — | — | 0 | 0 | 0 | 0 | 0 | 0 | 0 | 0 | 0 |
| | Sonstige · Autres | 13 | 2 | 2 | 0 | 0 | 0 | 15 | 0 | 0 | — | 18 | 5 | 8 | 16 | 5 | 6 | 18 | 5 | 23 |
| | Zusammen · Total | 14 | 42 | 7 | 5 | 2 | 0 | 17 | 3 | 0 | 0 | 173 | 40 | 37 | 135 | 33 | 23 | 178 | 41 | 54 |
| | dar. EFTA · dont AELE | 15 | 12 | 2 | 2 | 2 | 0 | 1 | 3 | 0 | 0 | 153 | 35 | 29 | 116 | 27 | 17 | 158 | 35 | 31 |
| | Osteuropa Europe Orient. | 16 | — | — | — | 0 | — | 3 | 33 | 7 | 6 | 65 | 11 | 17 | 65 | 11 | 16 | 98 | 19 | 26 |
| | Insgesamt · Total darunter UdSSR dont URSS | 17 | — | — | — | 0 | — | — | 11 | — | 1 | 1 | 0 | — | 1 | 0 | — | 13 | 0 | 1 |
| Amerika Amérique | Insgesamt · Total | 18 | 15 | 5 | 4 | 18 | 0 | 0 | 223 | 38 | 85 | 10 | 4 | 4 | 3 | 1 | 2 | 252 | 42 | 89 |
| | darunter USA | 19 | 0 | — | — | 18 | 0 | 0 | 223 | 38 | 85 | 4 | 2 | 2 | 3 | 1 | 2 | 246 | 39 | 87 |
| | dont Kanada · Canada | 20 | 15 | 5 | 4 | — | — | — | — | — | — | 6 | 2 | 2 | 0 | — | — | 6 | 2 | 2 |
| Afrika Afrique | Insgesamt · Total | 21 | 2 | 0 | — | — | — | — | — | — | — | 0 | 0 | 0 | 0 | 0 | 0 | 0 | 0 | 0 |
| | darunter Südafr. · dont Afr. du Sud | 22 | — | — | — | — | — | — | — | — | — | 0 | 0 | 0 | 0 | 0 | 0 | 0 | 0 | 0 |
| Asien Asie | Insgesamt · Total | 23 | — | — | — | 0 | 0 | — | 119 | 7 | 29 | 13 | 1 | 3 | 12 | 1 | 2 | 131 | 8 | 33 |
| | darunter Japan · dont Japon | 24 | — | — | — | 0 | 0 | — | 119 | 7 | 29 | 12 | 1 | 3 | 12 | 1 | 2 | 131 | 8 | 32 |
| Ozeanien · Océanie | 25 | 0 | 0 | — | — | — | — | — | — | — | — | — | — | — | — | — | — | — | — | — |
| Übrige · Divers | 26 | — | — | — | — | — | — | — | — | — | — | — | — | — | — | — | — | — | — | — |
| Dritte Länder zusammen · Total pays tiers | 27 | 59 | 12 | 9 | 21 | 1 | 20 | 378 | 52 | 120 | 261 | 56 | 61 | 215 | 47 | 43 | 660 | 109 | 201 | |
| Insgesamt · Total général | 28 | 251 | 72 | 33 | 815 | 194 | 196 | 1 125 | 254 | 317 | 4 295 | 1 120 | 1 012 | 2 536 | 638 | 571 | 6 235 | 1 568 | 1 525 | |
| II. — Ausfuhr — Exportations — Esportazioni — Uitvoer | | | | | | | | | | | | | | | | | | | | |
| EGKS CECA | Deutschland (BR) | 29 | 78 | 21 | 49 | 80 | 17 | 19 | 61 | 14 | 17 | 1 254 | 285 | 395 | 758 | 180 | 220 | 1 395 | 316 | 431 |
| | Italia | 31 | 71 | 16 | 27 | 166 | 24 | 65 | 69 | 15 | 19 | 371 | 84 | 105 | 278 | 64 | 75 | 606 | 123 | 189 |
| | Niederland | 32 | 6 | 1 | 2 | 6 | — | 25 | 0 | 0 | — | 174 | 39 | 61 | 44 | 11 | 20 | 180 | 39 | 86 |
| | UEBL · BLEU | 33 | 69 | 14 | 30 | 146 | 35 | 40 | 47 | 7 | 14 | 405 | 89 | 122 | 175 | 38 | 45 | 598 | 131 | 176 |
| | EGKS · CECA | 34 | 225 | 52 | 109 | 397 | 77 | 149 | 177 | 36 | 50 | 2 204 | 496 | 684 | 1 254 | 293 | 361 | 2 779 | 609 | 883 |

| | | 1969 | 1969 | 1970 | 1969 | 1969 | 1970 | 1969 | 1969 | 1970 | 1969 | 1969 | 1970 | 1969 | 1969 | 1970 | 1969 | 1969 | 1970 | | |
|---|--------------------------------|-----------------------------------|-------|-------|------|-------|-------|------|-------|-------|-------|-------|-------|-------|-------|-------|-------|-------|-------|-----|-----|
| | | | I-III | I-III | | I-III | I-III | | I-III | I-III | | I-III | I-III | | I-III | I-III | | I-III | I-III | | |
| Europa | Insgesamt · Total | 35 | 3 | 2 | 0 | 90 | 32 | 20 | 7 | 0 | 4 | 1 254 | 330 | 400 | 786 | 207 | 252 | 1 351 | 363 | 424 | |
| | West-europa | Großbritannien | 36 | — | — | — | 1 | 0 | 0 | 5 | — | 2 | 56 | 21 | 13 | 19 | 5 | 12 | 62 | 22 | 15 |
| | | Royaume-Uni | 37 | — | — | — | 0 | — | 0 | — | — | — | 198 | 50 | 51 | 129 | 32 | 29 | 198 | 50 | 51 |
| | | Schweden · Suède | 38 | — | — | — | 2 | 0 | 0 | — | — | — | 254 | 58 | 92 | 131 | 24 | 52 | 256 | 58 | 92 |
| | Europe de l'Ouest | Finl. - Norw. - Dan. | 39 | 2 | 1 | 0 | 56 | 17 | 16 | 2 | 0 | — | 324 | 71 | 99 | 177 | 43 | 53 | 381 | 88 | 115 |
| | | Schweiz · Suisse | 40 | — | — | 0 | 29 | 13 | 3 | 0 | 0 | — | 68 | 15 | 15 | 45 | 11 | 11 | 97 | 29 | 20 |
| | Europe de l'Est | Spanien · Espagne | 41 | 1 | 1 | 0 | 3 | 1 | 0 | — | — | — | 67 | 19 | 28 | 16 | 2 | 6 | 69 | 20 | 28 |
| | | Griechenland · Grèce | 42 | 0 | — | — | 0 | 0 | 0 | 0 | 0 | — | 125 | 33 | 26 | 110 | 29 | 17 | 126 | 33 | 26 |
| | | Sonstige · Autres | 43 | 3 | 2 | 0 | 90 | 32 | 20 | 7 | 0 | 4 | 1 093 | 267 | 325 | 628 | 145 | 180 | 1 189 | 299 | 348 |
| | | Zusammen · Total | 44 | 2 | 1 | 0 | 56 | 17 | 16 | 7 | 0 | 2 | 870 | 211 | 252 | 491 | 113 | 141 | 933 | 228 | 270 |
| dar. EFTA · dont AELE | | 45 | — | — | — | 0 | 0 | 0 | — | — | — | 161 | 64 | 76 | 158 | 62 | 72 | 161 | 64 | 76 | |
| Osteuropa | Insgesamt · Total | 46 | — | — | — | — | — | — | — | — | — | 110 | 45 | 47 | 110 | 45 | 47 | 110 | 45 | 47 | |
| Europe Orient. | darunter UdSSR | | | | | | | | | | | | | | | | | | | | |
| | dont URSS | | | | | | | | | | | | | | | | | | | | |
| Amerika | Insgesamt · Total | 47 | 59 | 4 | 16 | 12 | 3 | 0 | 2 | — | — | 951 | 210 | 151 | 245 | 40 | 42 | 965 | 213 | 151 | |
| | Nordamerika · Amérique du Nord | darunter USA · dont USA | 48 | 59 | 4 | 16 | 0 | 0 | 0 | 2 | — | — | 787 | 165 | 106 | 164 | 21 | 22 | 789 | 165 | 106 |
| | | Mittelamerika · Amérique Centrale | 49 | 59 | 4 | 16 | 0 | 0 | — | — | — | — | 165 | 161 | 104 | 162 | 21 | 22 | 729 | 161 | 104 |
| | Südamerika · Amérique du Sud | darunter | 50 | — | — | — | 8 | 2 | 0 | 0 | — | — | 78 | 27 | 23 | 22 | 8 | 5 | 86 | 29 | 23 |
| | | dont | 51 | 0 | — | — | 3 | 0 | 0 | — | — | — | 86 | 18 | 22 | 60 | 11 | 15 | 89 | 19 | 22 |
| Venezuela · Vénézuéla | | 52 | — | — | — | — | — | — | — | — | — | 31 | 6 | 7 | 28 | 5 | 7 | 31 | 6 | 7 | |
| | Brasilien · Brésil | 53 | — | — | — | — | — | — | — | — | 5 | 0 | 3 | 4 | 0 | 3 | 5 | 0 | 3 | | |
| | Argentinien · Argentine | 54 | — | — | — | 3 | 0 | 0 | — | — | — | 28 | 0 | 7 | 21 | 0 | 4 | 31 | 0 | 7 | |
| Afrika | Insgesamt · Total | 55 | 1 | 0 | 0 | 1 | 0 | 0 | 0 | 0 | — | 387 | 85 | 126 | 152 | 33 | 53 | 388 | 86 | 127 | |
| | darunter | Nordafrika · Afr. du Nord | 56 | 0 | 0 | 0 | 0 | 0 | 0 | 0 | — | 160 | 40 | 50 | 66 | 13 | 22 | 160 | 40 | 50 | |
| | | Ägypten · Egypte | 57 | — | — | — | — | — | — | — | — | — | 12 | 1 | 12 | 1 | 1 | 12 | 1 | 1 | |
| | Afrique | dont | 58 | 0 | 0 | 0 | 1 | 0 | 0 | 0 | — | 152 | 31 | 40 | 46 | 11 | 14 | 153 | 31 | 40 | |
| | Ass. Afr. Länder | 59 | — | — | — | — | — | — | — | — | 4 | 1 | 1 | 1 | 0 | 1 | 4 | 1 | 1 | | |
| | France | | | | | | | | | | | | | | | | | | | | |
| | Sonst. · Autres | | | | | | | | | | | | | | | | | | | | |
| Asien | Insgesamt · Total | 60 | 1 | — | 0 | 14 | 3 | 1 | 0 | — | 0 | 217 | 44 | 75 | 96 | 21 | 26 | 230 | 47 | 76 | |
| | Mittlerer Osten · Moyen-Orient | darunter | 61 | 0 | — | — | 7 | 0 | 1 | 0 | — | — | 143 | 30 | 58 | 49 | 10 | 13 | 150 | 30 | 59 |
| | | Iran | 62 | — | — | — | 7 | — | 1 | 0 | — | — | 43 | 6 | 21 | 9 | 3 | 4 | 50 | 6 | 22 |
| | Asie | darunter | 63 | — | — | — | — | — | — | — | — | — | 14 | 3 | 5 | 7 | 1 | 2 | 14 | 3 | 5 |
| | | Israel · Israël | 64 | — | 0 | 0 | — | 0 | 0 | — | — | — | 42 | 12 | 18 | 22 | 4 | 5 | 43 | 12 | 18 |
| | Asien | Übriges Asien · Reste de l'Asie | 65 | 0 | — | — | 7 | 3 | 0 | — | — | 0 | 73 | 14 | 17 | 47 | 11 | 12 | 80 | 17 | 17 |
| darunter | | Indien · Indes | 66 | — | — | — | 0 | — | 0 | — | — | — | 14 | 4 | 2 | 14 | 4 | 2 | 14 | 4 | 2 |
| | | Pakistan | 67 | — | — | — | 2 | 0 | — | — | — | — | 3 | 1 | 0 | 0 | 0 | 0 | 4 | 2 | 0 |
| dort | | China · Chine | 68 | — | 0 | 0 | 4 | 1 | — | — | — | — | 35 | 7 | 4 | 27 | 7 | 3 | 39 | 8 | 4 |
| | | Japan · Japon | 69 | 0 | — | — | 0 | — | — | — | — | — | 0 | 0 | 0 | 0 | — | 0 | 0 | 0 | 0 |
| Ozeanien · Océanie | 70 | — | — | — | — | — | 0 | 0 | — | — | 17 | 6 | 8 | 6 | 2 | 2 | 17 | 6 | 8 | | |
| Übrige · Divers | 71 | — | — | — | — | — | — | — | — | — | — | — | — | — | — | — | — | — | — | | |
| Dritte Länder zusammen · Total pays tiers | 72 | 64 | 6 | 17 | 116 | 38 | 22 | 9 | 0 | 4 | 2 826 | 676 | 760 | 1 286 | 302 | 375 | 2 951 | 714 | 786 | | |
| Insgesamt · Total général | 73 | 289 | 59 | 125 | 513 | 115 | 171 | 186 | 36 | 53 | 5 030 | 1 172 | 1 444 | 5 420 | 596 | 735 | 5 730 | 1 323 | 1 669 | | |

III. — Nettoausfuhr (Ausfuhr-Einfuhr) — Exportations nettes (exportations-importations)
Esportazioni nette (esportazioni-importazioni) — Netto-uitvoer (uitvoer-invoer)

| | | | | | | | | | | | | | | | | | | | | |
|---|---|------|------|------|-------|-------|-------|-------|-------|-------|---------|---------|-------|---------|---------|-------|---------|---------|-------|-------|
| EGKS CECA | Deutschland (BR) Italia Niederland UEBL · BLEU | 74 | — 35 | — 15 | + 33 | — 421 | — 115 | — 99 | — 112 | — 32 | — 26 | — 261 | — 115 | + 49 | + 86 | + 14 | + 64 | — 794 | — 261 | — 76 |
| | | 76 | + 71 | + 16 | + 27 | + 166 | + 24 | + 65 | + 49 | + 8 | + 18 | + 192 | + 36 | + 62 | + 174 | + 38 | + 52 | + 407 | + 68 | + 143 |
| | | 77 | — 19 | — 10 | + 2 | — 61 | — 6 | + 9 | — 8 | — 2 | — 29 | + 49 | + 3 | + 33 | — 51 | — 17 | + 2 | — 19 | — 5 | + 12 |
| | | 78 | + 15 | + 0 | + 22 | — 80 | — 20 | — 1 | — 499 | — 141 | — 108 | — 1 810 | — 490 | — 411 | — 1 275 | — 332 | — 286 | — 2 390 | — 651 | — 520 |
| EGKS · CECA | 79 | + 33 | + 8 | + 85 | — 397 | — 116 | — 27 | — 570 | — 166 | — 146 | — 1 830 | — 567 | — 267 | — 1 068 | — 298 | — 167 | — 2 796 | — 850 | — 440 | |
| Dritte Länder zusammen · Total pays tiers | 80 | + 5 | — 6 | + 8 | + 95 | + 37 | + 2 | — 369 | — 52 | — 116 | + 2 565 | + 620 | + 699 | + 1 071 | + 255 | + 332 | + 2 291 | + 605 | + 585 | |
| Insgesamt · Total général | 81 | + 38 | — 13 | + 92 | — 302 | — 79 | — 25 | — 939 | — 218 | — 264 | + 735 | + 52 | + 432 | + 4 | — 42 | + 164 | — 505 | — 245 | + 144 | |

(a) Einfuhr aus dritten Ländern und Bezüge aus anderen Ländern der Gemeinschaft
(b) Ausfuhr nach dritten Ländern und Lieferungen nach anderen Ländern der Gemeinschaft
(c) Einschließlich Spiegeleisen und hochgekohltes Ferromangan

(a) Importations des pays tiers et réceptions des pays de la Communauté
(b) Exportations vers les pays tiers et livraisons aux pays de la Communauté
(c) Y compris spiegel et ferro-manganèse carburé

(a) Importazioni dai paesi terzi e arrivi dai paesi della Comunità
(b) Esportazioni verso i paesi terzi e consegne ai paesi della Comunità
(c) Compresi ghisa speculare e ferro-Mn carburato

(a) Invoer uit derde landen en aanvoer uit andere landen van de Gemeenschap
(b) Uitvoer naar derde landen en leveringen aan andere landen van de Gemeenschap
(c) Met inbegrip van spiegelijzer en koolstofrijk ferromangaan

Importations (a) et exportations (b) par groupes de produits et par pays ou zones géographiques

Importazioni (a) ed esportazioni (b) per gruppi di prodotti e per paesi o zone geografiche

Einfuhr (a) und Ausfuhr (b) nach Erzeugnisgruppen sowie nach Ländern oder Ländergruppen

Invoer (a) en uitvoer (b) per produktengroep en per land of landengroep

88

ITALIA

1000 t

| Länder Pays Paesi Landen | Zeile Ligne Righe Lijn | Stahl (des Vertrages) — Acier (CECA) — Acciaio (Trattato) — Staal (Verdrag) | | | | | | | | | | | | | | | | | | | | |
|--|---------------------------------------|---|---------------|---------------|--|---------------|---------------|---|---------------|---------------|---|---------------|---------------|---|---------------|---------------|--|---------------|---------------|-------|---------------|---------------|
| | | Roheisen (c) Fontes (c) Ghisa (c) Ruwijzer (c) | | | Blöcke und Halbzeug Lingots et demi-produits Lingotti e semiproducti Blokken en halfabrikaten | | | Warmbreitband in Rollen Coils Coils Breedband op rollen | | | Andere Erzeugnisse — Autres produits Altri prodotti — Andere produkten | | | | | | Insgesamt Total Totale Totaal | | | | | |
| | | 1969 | 1969 I-III | 1970 I-III | 1969 | 1969 I-III | 1970 I-III | 1969 | 1969 I-III | 1970 I-III | Insgesamt | | | darunter - dont - di cui - waarvan : | | | 1969 | 1969 I-III | 1970 I-III | 1969 | 1969 I-III | 1970 I-III |
| | | | | | | | | | | | 1969 | 1969 I-III | 1970 I-III | 1969 | 1969 I-III | 1970 I-III | | | | | | |
| I. — Einfuhr — Importations — Importazioni — Invoer | | | | | | | | | | | | | | | | | | | | | | |
| EGKS | { Deutschland (BR) | 1 | 427 | 111 | 86 | 179 | 35 | 35 | 204 | 61 | 40 | 421 | 122 | 99 | 278 | 78 | 67 | 805 | 217 | 174 | | |
| CECA | { France | 2 | 69 | 23 | 27 | 159 | 25 | 50 | 70 | 17 | 19 | 414 | 103 | 103 | 285 | 71 | 70 | 644 | 145 | 172 | | |
| | { Nederland | 4 | 2 | 0 | 0 | 3 | — | 2 | 64 | 16 | 33 | 98 | 25 | 28 | 91 | 23 | 23 | 165 | 41 | 63 | | |
| | { UEBl · BLEU | 5 | 18 | 3 | 5 | 73 | 16 | 13 | 118 | 34 | 34 | 365 | 114 | 83 | 266 | 85 | 57 | 557 | 164 | 130 | | |
| | { EGKS · CECA | 6 | 516 | 137 | 117 | 415 | 76 | 100 | 457 | 127 | 125 | 1 299 | 364 | 313 | 920 | 258 | 218 | 2 170 | 567 | 539 | | |
| | { Insgesamt · Total | 7 | 309 | 103 | 64 | 85 | 15 | 43 | 263 | 102 | 81 | 441 | 116 | 144 | 277 | 84 | 88 | 789 | 233 | 269 | | |
| Europa | { Großbritannien | 8 | 6 | 2 | 1 | 27 | 1 | 7 | 22 | 16 | 1 | 77 | 16 | 19 | 49 | 11 | 12 | 125 | 34 | 26 | | |
| | { Westeuropa | 9 | 0 | — | — | 3 | 0 | 0 | 0 | 0 | 0 | 31 | 5 | 11 | 12 | 2 | 5 | 34 | 5 | 11 | | |
| | { Finn. - Norw. - Dän. | 10 | 66 | 29 | 5 | 3 | — | 15 | 2 | 2 | — | 4 | 0 | 12 | 1 | 0 | 2 | 10 | 3 | 27 | | |
| | { Fin. - Norw. - Dan. | 11 | 19 | 0 | 12 | 1 | 0 | 4 | 1 | 0 | 0 | 71 | 23 | 17 | 44 | 16 | 9 | 73 | 23 | 20 | | |
| Europe | { Osteuropa | 12 | 3 | 0 | 4 | 15 | 2 | 11 | 102 | 35 | 22 | 87 | 17 | 33 | 59 | 14 | 24 | 204 | 54 | 66 | | |
| | { de l'Ouest | 13 | 6 | 4 | 6 | 11 | 2 | 2 | 15 | 5 | 11 | 20 | 6 | 4 | 5 | 2 | 1 | 46 | 13 | 16 | | |
| | { Sonstige · Autres | 14 | 100 | 35 | 28 | 59 | 5 | 38 | 142 | 59 | 34 | 290 | 68 | 95 | 171 | 46 | 52 | 491 | 132 | 167 | | |
| | { Zusammen · Total | 15 | 36 | 7 | 16 | 37 | 3 | 12 | 23 | 17 | 1 | 198 | 48 | 52 | 107 | 29 | 26 | 257 | 69 | 65 | | |
| | { dar. EFTA · dont AELE | 16 | 209 | 68 | 35 | 26 | 10 | 5 | 121 | 43 | 47 | 151 | 48 | 49 | 106 | 38 | 36 | 298 | 101 | 102 | | |
| | { Osteuropa | 17 | 143 | 40 | 31 | — | — | — | 10 | — | 4 | 0 | 0 | 1 | 0 | 0 | 1 | 10 | 0 | 5 | | |
| | { Europe Orient. · Total | 18 | 21 | 4 | 25 | 144 | 0 | 55 | 89 | 3 | 65 | 112 | 8 | 71 | 109 | 7 | 70 | 346 | 11 | 190 | | |
| Amerika | { darunter USA | 19 | 3 | — | 19 | 140 | 0 | 54 | 86 | — | 62 | 106 | 6 | 55 | 105 | 6 | 55 | 333 | 7 | 172 | | |
| Amerique | { dont Kanada · Canada | 20 | 18 | 4 | 6 | 5 | — | 0 | 3 | — | — | 4 | 2 | 1 | 3 | 2 | 1 | 12 | 5 | 1 | | |
| Afrika | { Insgesamt · Total | 21 | 50 | 21 | 55 | 18 | — | 3 | 22 | 9 | 2 | 16 | 4 | 1 | 4 | 0 | — | 57 | 13 | 6 | | |
| Afrique | { darunter Südafr. · dont Afr. du Sud | 22 | 27 | 14 | 6 | 12 | — | 1 | 22 | 9 | 2 | 1 | — | — | 1 | — | — | 34 | 9 | 3 | | |
| Asien | { Insgesamt · Total | 23 | 3 | 1 | — | 0 | — | — | 188 | 11 | 200 | 99 | 13 | 49 | 99 | 12 | 47 | 287 | 24 | 249 | | |
| Asie | { darunter Japan · dont Japon | 24 | — | — | — | 0 | — | — | 188 | 11 | 200 | 98 | 12 | 47 | 98 | 12 | 47 | 286 | 23 | 247 | | |
| Ozeanien · Océanie | | 25 | 1 | 0 | 0 | — | — | — | — | — | — | 16 | 2 | 0 | 16 | 2 | 0 | 16 | 2 | 0 | | |
| Übrige · Divers | | 26 | — | — | — | — | — | — | — | — | — | — | — | — | — | — | — | — | — | — | | |
| Dritte Länder zusammen · Total pays tiers | | 27 | 384 | 130 | 145 | 248 | 15 | 101 | 563 | 125 | 348 | 684 | 142 | 266 | 504 | 105 | 206 | 1 495 | 282 | 715 | | |
| Insgesamt · Total général | | 28 | 900 | 267 | 262 | 663 | 91 | 200 | 1 020 | 253 | 473 | 1 983 | 506 | 579 | 1 424 | 362 | 424 | 3 665 | 849 | 1 253 | | |
| II. — Ausfuhr — Exportations — Esportazioni — Uitvoer | | | | | | | | | | | | | | | | | | | | | | |
| EGKS | { Deutschland (BR) | 29 | 0 | 0 | 0 | 13 | 2 | 4 | 0 | — | — | 278 | 53 | 80 | 22 | 24 | 291 | 55 | 88 | | | |
| CECA | { France | 30 | 0 | 0 | 0 | 0 | 0 | 19 | — | — | 176 | 50 | 44 | 104 | 28 | 23 | 196 | 58 | 45 | | | |
| | { Nederland | 32 | 0 | — | — | — | — | — | — | — | 12 | 7 | 1 | 6 | 4 | 1 | 12 | 7 | 1 | | | |
| | { UEBl · BLEU | 33 | 0 | 0 | 0 | — | — | — | — | — | 6 | 2 | 1 | 5 | 2 | 1 | 6 | 2 | 1 | | | |
| | { EGKS · CECA | 34 | 0 | 0 | 0 | 14 | 2 | 4 | 19 | 8 | 1 | 472 | 113 | 130 | 194 | 56 | 49 | 505 | 123 | 135 | | |

| | | 1969 | 1969 | 1970 | 1969 | 1969 | 1970 | 1969 | 1969 | 1970 | 1969 | 1969 | 1970 | 1969 | 1969 | 1970 | 1969 | 1969 | 1970 | | |
|---|--|---------------------------------|-------|-------|------|-------|-------|------|-------|-------|------|-------|-------|------|-------|-------|------|-------|-------|-----|----|
| | | | I-III | I-III | | I-III | I-III | | I-III | I-III | | I-III | I-III | | I-III | I-III | | I-III | I-III | | |
| Europa | Insgesamt · Total | 35 | 1 | 0 | 0 | 14 | 3 | 5 | 22 | 11 | 2 | 321 | 95 | 55 | 240 | 67 | 39 | 357 | 108 | 63 | |
| | West-europa | Großbritannien | 36 | 1 | 0 | 0 | 0 | — | — | 1 | — | 2 | 0 | 0 | 0 | 0 | 0 | 0 | 2 | 0 | 3 |
| | | Royaume-Uni | 37 | — | — | — | 0 | — | — | 0 | — | — | 1 | 0 | 0 | 0 | 0 | 0 | 1 | 0 | 0 |
| | | Schweden · Suède | 38 | — | — | — | 0 | 0 | — | — | — | — | 2 | 1 | 0 | 1 | 0 | 0 | 2 | 1 | 0 |
| | Europe de l'Ouest | Finl. - Norw. - Dän. | 39 | 0 | 0 | 0 | 13 | 3 | 5 | 6 | — | — | 73 | 16 | 19 | 43 | 10 | 11 | 86 | 19 | 24 |
| | | Schweiz · Suisse | 40 | 0 | — | — | 0 | — | — | 11 | 5 | — | 52 | 8 | 8 | 49 | 8 | 8 | 63 | 13 | 8 |
| | | Spanien · Espagne | 41 | 0 | — | — | — | — | — | 8 | — | — | 16 | 2 | 10 | 4 | 0 | 0 | 23 | 11 | 2 |
| | | Griechenland · Grèce | 42 | — | 0 | — | 0 | — | — | 1 | — | — | 86 | 6 | 2 | 68 | 4 | 8 | 87 | 27 | 10 |
| | | Sonstige · Autres | 43 | 1 | 0 | 0 | 14 | 3 | 5 | 20 | 10 | 2 | 229 | 58 | 40 | 172 | 42 | 28 | 263 | 71 | 48 |
| | Zusammen · Total dar. EFTA · dont AELE | 44 | 1 | 0 | 0 | 14 | 3 | 5 | 1 | 10 | 2 | 82 | 19 | 21 | 51 | 12 | 12 | 97 | 21 | 29 | |
| Osteuropa Europe Orient. | Insgesamt · Total darunter UdSSR dont URSS | 45 | — | — | — | 0 | — | — | 2 | 0 | — | 92 | 37 | 15 | 68 | 25 | 11 | 93 | 37 | 15 | |
| | | 46 | — | — | — | — | — | — | — | — | — | 1 | 1 | 0 | 1 | 1 | 0 | 1 | 1 | 0 | |
| Amerika | Insgesamt · Total | 47 | 1 | 0 | 0 | 7 | 0 | 2 | 22 | — | — | 87 | 15 | 19 | 26 | 8 | 7 | 116 | 16 | 21 | |
| | Nordamerika · Amérique du Nord | 48 | 1 | — | — | 5 | 0 | 0 | 10 | — | — | 40 | 7 | 7 | 9 | 4 | 2 | 54 | 8 | 7 | |
| | darunter USA · dont USA | 49 | 1 | — | — | 5 | 0 | 0 | 10 | — | — | 39 | 7 | 7 | 9 | 4 | 1 | 54 | 7 | 7 | |
| Amérique | Mittelamerika · Amérique Centrale | 50 | 0 | 0 | — | — | — | — | 0 | — | — | 23 | 2 | 9 | 7 | 1 | 4 | 23 | 2 | 9 | |
| | Südamerika · Amérique du Sud | 51 | 0 | — | — | 3 | 0 | 2 | 12 | — | — | 23 | 6 | 4 | 10 | 2 | 1 | 38 | 6 | 5 | |
| | darunter | 52 | 0 | — | — | 0 | — | — | — | — | — | 0 | 0 | 0 | 0 | 0 | 0 | 0 | 0 | 0 | |
| | dont | 53 | — | — | — | — | — | — | — | — | — | 3 | 1 | 0 | 2 | 1 | 0 | 3 | 1 | 0 | |
| | 54 | — | — | — | 2 | 0 | 2 | 12 | — | — | 11 | 2 | 2 | 6 | 1 | 1 | 26 | 3 | 4 | | |
| Afrika | Insgesamt · Total | 55 | 0 | 0 | 0 | 0 | 0 | 5 | 0 | — | 47 | 21 | 5 | 19 | 8 | 2 | 52 | 21 | 5 | | |
| | Nordafrika · Afr. du Nord | 56 | — | — | — | 0 | — | — | 5 | — | — | 23 | 10 | 0 | 7 | 1 | — | 28 | 10 | 0 | |
| | darunter | 57 | 0 | 0 | — | — | — | — | — | — | — | 0 | — | 1 | 0 | — | 0 | — | — | | |
| Afrique | Ägypten · Egypte | 58 | 0 | — | — | — | — | — | — | — | — | 2 | 0 | 1 | 1 | 0 | 0 | 2 | 0 | 1 | |
| | dont | 59 | — | — | — | — | — | — | — | — | — | 2 | 1 | 0 | 1 | 0 | 0 | 2 | 1 | 0 | |
| | | | | | | | | | | | | | | | | | | | | | |
| Asien | Insgesamt · Total | 60 | 0 | 0 | 0 | 1 | 0 | 0 | 39 | 12 | 4 | 171 | 63 | 42 | 108 | 52 | 22 | 211 | 75 | 46 | |
| | Mittlerer Osten · Moyen-Orient | 61 | 0 | 0 | — | 1 | 0 | 0 | 39 | 12 | 4 | 76 | 25 | 22 | 56 | 18 | 12 | 115 | 37 | 26 | |
| | darunter | 62 | — | — | — | — | — | — | 0 | — | — | 8 | 3 | 4 | 4 | 1 | 0 | 8 | 3 | 4 | |
| | dont | 63 | — | — | — | — | — | — | — | — | — | 3 | 1 | 0 | 0 | 0 | — | 3 | 1 | 0 | |
| | | 64 | — | — | — | 1 | 0 | 0 | 38 | 12 | 4 | 45 | 17 | 10 | 40 | 16 | 9 | 84 | 29 | 14 | |
| | Asie | Übriges Asien · Reste de l'Asie | 65 | 0 | — | — | 0 | — | — | — | — | 96 | 38 | 20 | 52 | 33 | 11 | 96 | 38 | 20 | |
| darunter | Indien · Indes | 66 | — | — | — | — | — | — | — | — | 4 | 3 | 1 | 4 | 4 | 1 | 4 | 4 | 3 | 1 | |
| | Pakistan | 67 | — | — | — | 0 | — | — | — | — | — | 29 | 15 | 10 | 17 | 14 | 9 | 29 | 15 | 10 | |
| | dont | 68 | — | — | — | — | — | — | — | — | — | 58 | 19 | 9 | 29 | 16 | 1 | 58 | 19 | 9 | |
| | 69 | — | — | — | — | — | 0 | — | — | — | 0 | — | — | 0 | — | — | 0 | — | — | | |
| Ozeanien · Océanie | | 70 | — | — | — | — | — | — | — | — | 0 | 0 | 0 | 0 | 0 | 0 | 0 | 0 | 0 | | |
| Übrige · Divers | | 71 | 0 | — | — | 0 | 0 | 0 | — | — | 9 | 2 | 1 | 7 | 1 | 1 | 9 | 2 | 1 | | |
| Dritte Länder zusammen · Total pays tiers | | 72 | 1 | 0 | 1 | 22 | 3 | 7 | 88 | 23 | 6 | 634 | 195 | 122 | 400 | 136 | 71 | 744 | 221 | 136 | |
| Insgesamt · Total général | | 73 | 1 | 0 | 1 | 36 | 5 | 11 | 107 | 30 | 7 | 1 106 | 308 | 252 | 559 | 192 | 120 | 1 249 | 344 | 271 | |

III. — Nettoausfuhr (Ausfuhr-Einfuhr) — Exportations nettes (exportations-importations)
Esportazioni nette (esportazioni-importazioni) — Netto-uitvoer (uitvoer-invoer)

| | | | | | | | | | | | | | | | | | | | | |
|---|---|----|-------|-------|-------|-------|------|-------|-------|-------|-------|-------|-------|-------|-------|-------|-------|---------|-------|-------|
| EGKS CECA | Deutschland (BR) France Niederland UEBL · BLEU | 74 | — 427 | — 111 | — 86 | — 166 | — 33 | — 31 | — 204 | — 61 | — 40 | — 143 | — 69 | — 15 | — 198 | — 56 | — 43 | — 514 | — 162 | — 86 |
| | | 75 | — 69 | — 23 | — 27 | — 159 | — 25 | — 50 | — 51 | — 18 | — 238 | — 53 | — 59 | — 181 | — 43 | — 47 | — 448 | — 87 | — 127 | |
| | | 77 | — 2 | ± 0 | ± 0 | — 3 | ± 0 | — 2 | — 64 | — 16 | — 33 | — 86 | — 18 | — 27 | — 85 | — 19 | — 22 | — 153 | — 34 | — 62 |
| | | 79 | — 18 | — 3 | — 5 | — 73 | — 16 | — 13 | — 118 | — 34 | — 34 | — 359 | — 112 | — 82 | — 261 | — 83 | — 56 | — 551 | — 162 | — 129 |
| EGKS · CECA | | 79 | — 516 | — 137 | — 117 | — 401 | — 74 | — 96 | — 438 | — 119 | — 124 | — 827 | — 251 | — 183 | — 726 | — 202 | — 167 | — 1 665 | — 444 | — 404 |
| Dritte Länder zusammen · Total pays tiers | | 80 | — 383 | — 130 | — 144 | — 226 | — 12 | — 94 | — 475 | — 102 | — 342 | — 50 | + 53 | — 144 | — 104 | + 31 | — 135 | — 751 | — 61 | — 579 |
| Insgesamt · Total général | | 81 | — 899 | — 267 | — 261 | — 627 | — 86 | — 189 | — 913 | — 223 | — 466 | — 877 | — 198 | — 327 | — 829 | — 170 | — 304 | — 2 416 | — 505 | — 982 |

(a) Einfuhr aus dritten Ländern und Bezüge aus anderen Ländern der Gemeinschaft

(b) Ausfuhr nach dritten Ländern und Lieferungen nach anderen Ländern der Gemeinschaft

(c) Einschließlich Spiegeleisen und hochgekohltes Ferromangan

(a) Importations des pays tiers et réceptions des pays de la Communauté

(b) Exportations vers les pays tiers et livraisons aux pays de la Communauté

(c) Y compris spiegel et ferro-manganèse carburé

(a) Importazioni dai paesi terzi e arrivi dai paesi della Comunità

(b) Esportazioni verso i paesi terzi e consegne ai paesi della Comunità

(c) Compresi ghisa speculare e ferro-Mn carburato

(a) Invoer uit derde landen en sanvoer uit andere landen van de Gemeenschap

(b) Uitvoer naar derde landen en leveringen aan andere landen van de Gemeenschap

(c) Met inbegrip van spiegelijzer en koolstofrijke ferromangaan

Importations (a) et exportations (b) par groupes de produits et par pays ou zones géographiques

Importazioni (a) ed esportazioni (b) per gruppi di prodotti e per paesi o zone geografiche

Einfuhr (a) und Ausfuhr (b) nach Erzeugnisgruppen sowie nach Ländern oder Ländergruppen

Invoer (a) en uitvoer (b) per produktengroep en per land of landengroep

91

NEDERLAND

1000 t

| Länder Pays Paesi Landen | Zeile Ligne Righe Lijn | Stahl (des Vertrages) — Acier (CECA) — Acciaio (Trattato) — Staal (Verdrag) | | | | | | | | | | | | | | | | | | |
|---|--------------------------------------|---|---------------|---------------|--|---------------|---------------|---|---------------|---------------|---|---------------|---------------|--|---------------|---------------|--|---------------|---------------|------|
| | | Roh Eisen (c) Fontes (c) Ghisa (c) Ruwijzer (c) | | | Blöcke und Halbzeug Lingots et demi-produits Lingotti e semiprodotti Blokken en halfabrikaten | | | Warmbreitband in Rollen Coils Coils Breedband op rollen | | | Andere Erzeugnisse — Autres produits Altri prodotti — Andere produkten | | | | | | Insgesamt Total Totale Totaal | | | |
| | | | | | | | | | | | Insgesamt Total Totale Totaal | | | darunter - dont - di cui - waarvan : Flacherzeugnisse produits plats prodotti piatti platte produkten | | | | | | |
| | | 1969 | 1969 I-III | 1970 I-III | 1969 | 1969 I-III | 1970 I-III | 1969 | 1969 I-III | 1970 I-III | 1969 | 1969 I-III | 1970 I-III | 1969 | 1969 I-III | 1970 I-III | 1969 | 1969 I-III | 1970 I-III | 1969 |
| I. — Einfuhr — Importations — Importazioni — Invoer | | | | | | | | | | | | | | | | | | | | |
| EGKS CECA | 1 2 3 4 5 6 | Deutschland (BR) | 17 | 4 | 13 | 13 | 3 | 3 | 181 | 54 | 1 | 848 | 220 | 199 | 439 | 114 | 95 | 1 042 | 277 | 202 |
| | | France | 6 | 2 | 1 | 0 | — | 24 | — | — | — | 187 | 53 | 58 | 49 | 14 | 16 | 187 | 53 | 82 |
| | | Italia | — | — | — | — | — | — | — | — | — | 11 | 6 | 1 | 5 | 2 | 0 | 11 | 6 | 1 |
| | | UEBL · BLEU | 4 | 1 | 0 | 1 | 0 | 11 | 2 | 0 | 0 | 1 025 | 255 | 327 | 369 | 87 | 121 | 1 027 | 255 | 338 |
| | | EGKS · CECA | 27 | 6 | 14 | 14 | 3 | 37 | 182 | 54 | 1 | 2 071 | 535 | 585 | 862 | 217 | 233 | 2 267 | 592 | 623 |
| | | Insgesamt · Total | 7 | 30 | 8 | 8 | 55 | 15 | 19 | 8 | — | — | 138 | 25 | 36 | 80 | 16 | 17 | 200 | 40 |
| Europa | 8 9 10 11 12 13 14 | Großbritannien Royaume-Uni | 0 | 0 | 0 | 1 | 0 | 0 | 8 | — | — | 37 | 5 | 11 | 21 | 2 | 7 | 45 | 5 | 11 |
| | | West- europa | — | — | — | 0 | — | — | — | — | — | 53 | 12 | 6 | 44 | 11 | 5 | 53 | 12 | 6 |
| | | Fin. · Norw. · Dän. Fin. · Norv. · Dan. | 25 | 5 | 8 | 54 | 15 | 19 | — | — | — | 6 | 0 | 2 | 1 | 0 | 0 | 61 | 16 | 21 |
| | | Österreich · Autriche de | — | — | — | — | — | — | — | — | — | 13 | 3 | 3 | 10 | 2 | 3 | 13 | 3 | 3 |
| | | Jugoslawien · Yougoslavie | — | — | — | — | — | — | — | — | — | 0 | 0 | — | 0 | — | — | 0 | 0 | — |
| | | Sonstige · Autres l'Ouest | 4 | 3 | — | — | — | — | — | — | — | 3 | 0 | 0 | 1 | 0 | 0 | 3 | 0 | 0 |
| | | Zusammen · Total dar. EFTA · dont AELE | 30 | 8 | 8 | 55 | 15 | 19 | 8 | — | — | 112 | 21 | 22 | 77 | 16 | 15 | 174 | 36 | 42 |
| Osteuropa Europe Orient. | 15 16 17 | Zusammen · Total dar. EFTA · dont AELE | 25 | 5 | 8 | 55 | 15 | 19 | 8 | — | — | 107 | 21 | 21 | 77 | 16 | 15 | 170 | 36 | 41 |
| | | Insgesamt · Total darunter UdSSR dont URSS | 1 | 0 | — | — | — | — | — | — | — | 26 | 4 | 13 | 3 | 0 | 2 | 26 | 4 | 13 |
| Amerika Amérique | 18 19 20 | Insgesamt · Total darunter USA | 2 | 0 | 1 | 0 | — | 0 | — | — | — | 2 | 0 | 1 | 2 | 0 | 1 | 2 | 0 | 1 |
| | | dont Kanada · Canada | — | — | — | — | — | — | — | — | — | 2 | 0 | 1 | 1 | 0 | 1 | 2 | 0 | 1 |
| | | — | — | — | — | — | — | — | — | — | 0 | 0 | 0 | 0 | 0 | 0 | 0 | 0 | 0 | |
| Afrika Afrique | 21 22 | Insgesamt · Total darunter Südafr. · dont Afr. du Sud | 0 | — | — | — | — | — | — | — | — | 3 | — | 3 | 0 | — | 0 | 3 | — | 3 |
| | | — | — | — | — | — | — | — | — | — | 1 | — | 3 | 0 | — | — | 1 | — | 3 | |
| Asien Asie | 23 24 | Insgesamt · Total darunter Japan · dont Japon | — | — | 0 | 0 | 0 | 0 | 13 | — | — | 5 | 1 | 1 | 5 | 1 | 1 | 18 | 1 | 1 |
| | | — | — | — | 0 | 0 | 0 | 13 | — | — | 5 | 1 | 1 | 5 | 1 | 1 | 18 | 1 | 1 | |
| Ozeanien · Océanie | 25 | — | — | — | — | — | — | — | — | — | — | — | — | — | — | — | — | — | — | |
| Übrige · Divers | 26 | 8 | 3 | 1 | — | — | — | — | — | — | 1 | — | 0 | 1 | — | 0 | 1 | — | 0 | |
| Dritte Länder zusammen · Total pays tiers | 27 | 40 | 11 | 10 | 55 | 15 | 19 | 20 | — | — | 149 | 26 | 40 | 88 | 17 | 19 | 225 | 41 | 60 | |
| Insgesamt · Total général | 28 | 68 | 18 | 24 | 69 | 18 | 57 | 203 | 54 | 1 | 2 220 | 561 | 625 | 950 | 234 | 252 | 2 492 | 633 | 682 | |
| II. — Ausfuhr — Exportations — Esportazioni — Uitvoer | | | | | | | | | | | | | | | | | | | | |
| EGKS CECA | 29 30 31 32 33 34 | Deutschland (BR) | 7 | 2 | 1 | 237 | 102 | 7 | 3 | 0 | 1 | 537 | 105 | 163 | 362 | 83 | 102 | 777 | 207 | 171 |
| | | France | 23 | 9 | 0 | 69 | 3 | 13 | 8 | 2 | 34 | 130 | 39 | 31 | 97 | 31 | 20 | 207 | 44 | 79 |
| | | Italia | 1 | 0 | 0 | 4 | 0 | 4 | 55 | 6 | 41 | 103 | 25 | 24 | 93 | 22 | 19 | 161 | 31 | 69 |
| | | UEBL · BLEU | 19 | 4 | 0 | 32 | 8 | 8 | 167 | 30 | 61 | 86 | 20 | 29 | 57 | 12 | 17 | 285 | 69 | 99 |
| | | EGKS · CECA | 50 | 15 | 1 | 341 | 113 | 32 | 233 | 38 | 137 | 856 | 188 | 248 | 610 | 147 | 158 | 1 429 | 340 | 417 |

| | | 1969 | 1969 | 1970 | 1969 | 1969 | 1970 | 1969 | 1969 | 1970 | 1969 | 1969 | 1970 | 1969 | 1969 | 1970 | 1969 | 1969 | 1970 | | |
|---|-----------------------------------|-----------------------|-------|-------|-------|-------|-------|-------|-------|-------|-------|-------|-------|-------|-------|-------|-------|-------|-------|-----|-----|
| | | I-III | I-III | I-III | I-III | I-III | I-III | I-III | I-III | I-III | I-III | I-III | I-III | I-III | I-III | I-III | I-III | I-III | I-III | | |
| Europa | Insgesamt · Total | 35 | 6 | 1 | — | 299 | 63 | 42 | 59 | 18 | 36 | 549 | 156 | 164 | 445 | 122 | 137 | 906 | 237 | 242 | |
| | Westeuropa | Großbritannien | 36 | — | — | — | 284 | 63 | 39 | 0 | 0 | — | 205 | 72 | 62 | 166 | 55 | 52 | 489 | 135 | 101 |
| | | Royaume-Uni | 37 | — | — | — | 1 | 0 | 2 | 0 | 0 | — | 105 | 29 | 31 | 80 | 21 | 25 | 107 | 30 | 33 |
| | Europa de l'Ouest | Finl. - Norw. - Dän. | 38 | 0 | 0 | — | — | — | — | 59 | 18 | 20 | 70 | 21 | 19 | 46 | 15 | 14 | 129 | 39 | 39 |
| | | Schweiz · Suisse | 39 | 5 | 1 | — | 10 | 0 | 1 | — | — | — | 59 | 19 | 15 | 51 | 16 | 12 | 69 | 19 | 16 |
| | Osteuropa | Spanien · Espagne | 40 | — | — | — | — | — | — | — | — | 16 | 64 | 12 | 19 | 60 | 12 | 18 | 64 | 12 | 34 |
| | | Griechenland · Grèce | 41 | — | — | — | 3 | — | — | — | — | — | 8 | 1 | 2 | 1 | 1 | 1 | 11 | 1 | 2 |
| | | Sonstige · Autres | 42 | 0 | 0 | — | 0 | — | — | — | — | — | 15 | 2 | 4 | 13 | 2 | 2 | 15 | 2 | 4 |
| | | Zusammen · Total | 43 | 6 | 1 | — | 299 | 63 | 42 | 59 | 18 | 36 | 526 | 156 | 151 | 422 | 121 | 124 | 883 | 236 | 228 |
| | | dar. EFTA · dont AELE | 44 | 6 | 1 | — | 296 | 63 | 42 | 59 | 18 | 20 | 450 | 142 | 129 | 353 | 108 | 105 | 804 | 223 | 191 |
| Osteuropa | | Insgesamt · Total | 45 | — | — | — | — | — | — | — | — | 23 | 1 | 13 | 23 | 1 | 13 | 23 | 1 | 13 | |
| Europe Orient. | darunter UdSSR | 46 | — | — | — | — | — | — | — | — | 10 | — | 5 | 10 | — | 5 | 10 | — | 5 | | |
| Amerika | Insgesamt · Total | 47 | 0 | 0 | — | 0 | — | — | 90 | 0 | 6 | 293 | 28 | 37 | 261 | 26 | 35 | 383 | 28 | 43 | |
| | Nordamerika · Amérique du Nord | 48 | 0 | — | — | — | — | — | 90 | — | 6 | 263 | 20 | 21 | 237 | 20 | 21 | 353 | 20 | 27 | |
| Amerique | darunter USA · dont USA | 49 | — | — | — | 0 | — | — | 90 | — | 6 | 263 | 20 | 21 | 237 | 20 | 21 | 353 | 20 | 27 | |
| | Mittelamerika · Amérique Centrale | 50 | 0 | 0 | — | — | — | — | — | — | — | 7 | 2 | 3 | 4 | 1 | 1 | 7 | 2 | 3 | |
| | Südamerika · Amérique du Sud | 51 | 0 | 0 | — | — | — | — | 0 | 0 | — | 23 | 6 | 13 | 20 | 6 | 13 | 23 | 6 | 13 | |
| | darunter Venezuela · Vénézuéla | 52 | — | — | — | — | — | — | — | — | — | 2 | 0 | 5 | 1 | 0 | 5 | 2 | 0 | 5 | |
| Afrika | Brasilien · Brésil | 53 | — | — | — | — | — | — | — | — | 2 | 1 | 3 | 2 | 1 | 3 | 2 | 1 | 3 | 2 | |
| | Argentinien · Argentine | 54 | 0 | 0 | — | — | — | — | 0 | 0 | — | 12 | 4 | 3 | 12 | 4 | 3 | 12 | 4 | 3 | |
| | Insgesamt · Total | 55 | 0 | — | — | — | — | — | — | — | — | 15 | 4 | 3 | 12 | 3 | 2 | 15 | 4 | 3 | |
| Afrique | Nordafrika · Afr. du Nord | 56 | 0 | — | — | — | — | — | — | — | 1 | 0 | 0 | 0 | 0 | — | 0 | 1 | 0 | 0 | |
| | Ägypten · Egypte | 57 | — | — | — | — | — | — | — | — | 1 | 0 | 0 | 1 | — | 0 | 1 | 0 | 0 | 0 | |
| | darunter Ass. Afr. Länder | 58 | — | — | — | — | — | — | — | — | 1 | 0 | 0 | 0 | 0 | 0 | 0 | 1 | 0 | 0 | |
| Asien | France | 59 | — | — | — | — | — | — | — | — | 0 | 0 | — | 0 | — | 0 | 0 | 0 | — | — | |
| | Etats Ass. d'Afr. { Sonst. Autres | 60 | 0 | 0 | — | 0 | — | — | — | — | — | 31 | 7 | 12 | 26 | 5 | 12 | 31 | 7 | 12 | |
| Asie | Mittlerer Osten · Moyen-Orient | 61 | 0 | — | — | — | — | — | — | — | 17 | 3 | 4 | 14 | 2 | 4 | 17 | 3 | 4 | | |
| | Iran | 62 | — | — | — | — | — | — | — | — | 3 | 2 | 1 | 3 | 2 | 1 | 3 | 2 | 1 | 3 | |
| Ozeanien · Océanie | darunter Irak | 63 | — | — | — | — | — | — | — | — | 10 | — | 0 | 10 | — | 0 | 10 | — | 0 | 3 | |
| | Israel · Israël | 64 | 0 | — | — | — | — | — | — | — | 2 | 0 | 3 | 1 | 0 | 3 | 2 | 0 | 3 | 3 | |
| | Übriges Asien · Reste de l'Asie | 65 | 0 | 0 | — | 0 | — | — | — | — | 14 | 4 | 8 | 11 | 4 | 8 | 14 | 4 | 8 | 3 | |
| | darunter Indien · Indes | 66 | — | — | — | — | — | — | — | — | 7 | 2 | 3 | 7 | 2 | 3 | 7 | 2 | 3 | 0 | |
| | Pakistan | 67 | — | — | — | — | — | — | — | — | 0 | 0 | 0 | 0 | — | 0 | 0 | 0 | 0 | 0 | |
| Übrige · Divers | China · Chine | 68 | — | — | — | — | — | — | — | — | 0 | 0 | — | — | — | — | — | — | — | — | |
| | Japan · Japon | 69 | 0 | — | — | 0 | — | — | — | — | 0 | 0 | — | 0 | — | 0 | — | 0 | 0 | 0 | |
| Dritte Länder zusammen · Total pays tiers | 70 | — | — | — | — | — | — | — | — | — | 0 | 0 | 0 | 0 | 0 | 0 | 0 | 0 | 0 | | |
| Insgesamt · Total général | 71 | — | — | — | — | — | — | — | — | — | — | — | — | — | — | — | — | — | — | | |
| | | 72 | 6 | 1 | — | 299 | 63 | 42 | 149 | 18 | 42 | 887 | 196 | 216 | 744 | 157 | 186 | 1 335 | 276 | 300 | |
| | | 73 | 56 | 16 | 1 | 639 | 176 | 74 | 381 | 56 | 179 | 1 744 | 384 | 464 | 1 354 | 304 | 344 | 2 764 | 616 | 717 | |

III. — Nettoausfuhr (Ausfuhr-Einfuhr) — Exportations nettes (exportations-importations)
Esportazioni nette (esportazioni-importazioni) — Netto uitvoer (uitvoer-invoer)

| | | | | | | | | | | | | | | | | | | | | |
|---|------------------|----|------|------|------|-------|-------|------|-------|------|-------|---------|-------|-------|-------|-------|-------|---------|-------|-------|
| EGKS CECA | Deutschland (BR) | 74 | — 10 | — 2 | — 12 | + 224 | + 99 | + 4 | — 178 | — 54 | ± 0 | — 311 | — 115 | — 36 | — 77 | — 31 | + 7 | — 265 | — 70 | — 31 |
| | France | 75 | + 17 | + 7 | — 1 | + 69 | + 3 | — 9 | + 8 | + 2 | + 34 | — 57 | — 14 | — 27 | + 48 | + 17 | + 4 | + 20 | — 9 | — 3 |
| | Italia | 76 | + 1 | + 0 | ± 0 | + 4 | ± 0 | + 4 | + 55 | + 6 | + 41 | + 92 | + 19 | + 23 | + 88 | + 20 | + 19 | + 150 | + 25 | + 68 |
| | UEBL · BLEU | 78 | + 15 | + 3 | ± 0 | + 31 | + 8 | — 3 | + 165 | + 30 | + 61 | — 939 | — 235 | — 298 | — 312 | — 75 | — 104 | — 742 | — 196 | — 239 |
| EGKS · CECA | | 79 | + 23 | + 9 | — 13 | + 327 | + 110 | — 5 | + 51 | — 16 | + 136 | — 1 215 | — 347 | — 337 | — 252 | + 70 | — 75 | — 838 | — 252 | — 206 |
| Dritte Länder zusammen · Total pays tiers | | 80 | — 34 | — 10 | — 10 | + 244 | + 48 | + 23 | + 129 | + 18 | + 42 | + 738 | + 170 | + 176 | + 656 | + 140 | + 167 | + 1 110 | + 235 | + 240 |
| Insgesamt · Total général | | 81 | — 12 | — 2 | — 23 | + 570 | + 158 | + 17 | + 178 | + 2 | + 178 | — 476 | — 177 | — 161 | + 404 | + 70 | + 92 | + 272 | — 17 | + 35 |

(a) Einfuhr aus dritten Ländern und Bezüge aus anderen Ländern der Gemeinschaft
(b) Ausfuhr nach dritten Ländern und Lieferungen nach anderen Ländern der Gemeinschaft
(c) Einschließlich Spiegeleisen und hochgekohlites Ferromangan

(a) Importations des pays tiers et réceptions des pays de la Communauté
(b) Exportations vers les pays tiers et livraisons aux pays de la Communauté
(c) Y compris spiegel et ferro-manganèse carburé

(a) Importazioni dai paesi terzi e arrivi dai paesi della Comunità
(b) Esportazioni verso i paesi terzi e consegne ai paesi della Comunità
(c) Compresi ghisa speculare e ferro-Mn carburato

(a) Invoer uit derde landen en aanvoer uit andere landen van de Gemeenschap
(b) Uitvoer naar derde landen en leveringen aan andere landen van de Gemeenschap
(c) Met inbegrip van spiegelijzer en koolstofrijk ferromangaan

Importations (a) et exportations (b) par groupes de produits et par pays ou zones géographiques

Importazioni (a) ed esportazioni (b) per gruppi di prodotti e per paesi o zone geografiche

Einfuhr (a) und Ausfuhr (b) nach Erzeugnisgruppen sowie nach Ländern oder Ländergruppen

Invoer (a) en uitvoer (b) per produktengroep en per land of landengroep

UEBL/BLEU

1000 t

| Länder Pays Paesi Landen | Zeile Ligne Righe Lijn | Stahl (des Vertrages) — Acier (CECA) — Acciaio (Trattato) — Staal (Verdrag) | | | | | | | | | | | | | | | | | | |
|---|------------------------------------|---|---------------|---------------|--|---------------|---------------|---|---------------|---------------|---|---------------|---------------|--|---------------|---------------|---------------------------|---------------|---------------|-------|
| | | Rohisen (c) Fontes (c) Ghisa (c) Ruwijzer (c) | | | Blöcke und Halbzeug Lingots et demi-produits Lingotti e semiprodotti Blokken en halfabrikaten | | | Warmbreitband in Rollen Coils Coils Breedband op rollen | | | Andere Erzeugnisse — Autres produits Altri prodotti — Andere produkten | | | | | | Insgesamt | | | |
| | | | | | | | | | | | Insgesamt Total Totale Totaal | | | darunter - dont - di cui - waarvan : Flacherzeugnisse produits plats prodotti piatti platte produkten | | | Total Totale Totaal | | | |
| | | 1969 | 1969 I-III | 1970 I-III | 1969 | 1969 I-III | 1970 I-III | 1969 | 1969 I-III | 1970 I-III | 1969 | 1969 I-III | 1970 I-III | 1969 | 1969 I-III | 1970 I-III | 1969 | 1969 I-III | 1970 I-III | |
| I. — Einfuhr — Importations — Importazioni — Invoer | | | | | | | | | | | | | | | | | | | | |
| EGKS CECA | Deutschland (BR) | 1 | 111 | 24 | 30 | 42 | 7 | 18 | 81 | 26 | 13 | 391 | 91 | 87 | 246 | 53 | 48 | 514 | 124 | 118 |
| | France | 2 | 69 | 14 | 28 | 138 | 34 | 43 | 38 | 9 | 19 | 375 | 93 | 111 | 131 | 31 | 31 | 551 | 137 | 173 |
| | Italia | 3 | — | — | — | 0 | — | — | — | — | — | 6 | 2 | 1 | 5 | 2 | 1 | 6 | 2 | 1 |
| | Niederland | 4 | 19 | 5 | 0 | 28 | 8 | 8 | 168 | 32 | 71 | 87 | 21 | 28 | 56 | 12 | 16 | 284 | 62 | 107 |
| EGKS · CECA | 6 | 199 | 43 | 57 | 209 | 49 | 69 | 287 | 68 | 103 | 859 | 208 | 227 | 438 | 97 | 97 | 1 355 | 325 | 399 | |
| Europa | Insgesamt · Total | 7 | 100 | 26 | 16 | 123 | 28 | 26 | 52 | 5 | 9 | 123 | 32 | 40 | 61 | 18 | 23 | 298 | 65 | 75 |
| | Großbritannien | 8 | 1 | 0 | 2 | 2 | 0 | 1 | 19 | 0 | — | 36 | 7 | 9 | 9 | 8 | 2 | 58 | 1 | 10 |
| | Westeuropa | 9 | 1 | — | — | — | — | — | 0 | — | — | 43 | 12 | 10 | 21 | 7 | 3 | 43 | 12 | 10 |
| | Fin. - Norw. - Dän. | 10 | 42 | 10 | 9 | 12 | 1 | — | 2 | — | — | 19 | 9 | 13 | 17 | 8 | 13 | 31 | 10 | 13 |
| | Österreich · Autriche | 11 | — | — | — | 0 | — | — | — | — | — | 3 | 1 | 0 | 2 | 1 | 0 | 3 | 1 | 0 |
| | Europa de l'Ouest | 12 | — | — | — | 0 | — | — | — | — | — | — | — | — | — | — | — | — | — | — |
| | Jugoslawien · Yougoslavie | 13 | 0 | 0 | 0 | 94 | 24 | 25 | 1 | — | 2 | 7 | 1 | 2 | 3 | 1 | 0 | 102 | 25 | 29 |
| | Sonstige · Autres | 14 | 44 | 11 | 10 | 108 | 25 | 25 | 26 | 0 | 4 | 107 | 30 | 35 | 51 | 17 | 19 | 242 | 56 | 64 |
| | Zusammen · Total | 15 | 39 | 10 | 10 | 14 | 1 | 1 | 19 | 0 | — | 86 | 22 | 21 | 33 | 9 | 7 | 119 | 24 | 22 |
| | dar. EFTA · dont AELE | 16 | 56 | 16 | 5 | 16 | 3 | 1 | 26 | 5 | 5 | 15 | 2 | 5 | 9 | 1 | 3 | 56 | 9 | 11 |
| Osteuropa | 17 | 9 | 4 | 1 | 16 | 2 | — | 15 | 4 | — | — | — | — | — | — | — | — | 31 | 6 | — |
| Europe Orient. { Insgesamt · Total darunter UdSSR dont URSS | | | | | | | | | | | | | | | | | | | | |
| Amerika Amérique | Insgesamt · Total | 18 | 14 | 1 | 1 | 2 | — | 1 | 101 | 2 | 40 | 25 | 1 | 6 | 4 | 0 | 5 | 127 | 3 | 46 |
| | darunter { USA | 19 | 12 | — | 0 | 2 | — | 1 | 101 | 2 | 40 | 7 | 1 | 5 | 4 | 0 | 4 | 109 | 3 | 45 |
| | dont { Kanada · Canada | 20 | 2 | 1 | 0 | — | — | — | — | — | — | 0 | 0 | 1 | 0 | 0 | 0 | 0 | 0 | 1 |
| Afrika Afrique | Insgesamt · Total | 21 | 2 | 0 | — | — | — | — | — | — | — | 1 | — | 0 | 0 | 0 | 0 | 1 | — | 0 |
| | darunter Südaf. · dont Afr. du Sud | 22 | 2 | 0 | — | — | — | — | — | — | — | 0 | — | — | 0 | 0 | — | 0 | — | — |
| Asien Asie | Insgesamt · Total | 23 | 2 | 2 | — | 0 | — | — | 88 | 16 | 17 | 9 | 1 | 14 | 9 | 1 | 14 | 97 | 17 | 31 |
| | darunter Japan · dont Japon | 24 | — | — | — | 0 | — | — | 88 | 16 | 17 | 9 | 1 | 14 | 9 | 1 | 14 | 97 | 17 | 31 |
| Ozeanien · Océanie | 25 | 0 | — | 0 | — | — | — | — | 3 | — | — | 0 | — | 0 | — | — | 3 | — | — | |
| Übrige · Divers | 26 | — | — | — | — | — | — | — | — | — | — | — | 0 | — | — | 0 | — | — | 0 | |
| Dritte Länder zusammen · Total pays tiers | 27 | 118 | 29 | 17 | 125 | 28 | 27 | 244 | 23 | 66 | 157 | 33 | 61 | 74 | 19 | 41 | 527 | 84 | 153 | |
| Insgesamt · Total général | 28 | 317 | 72 | 74 | 334 | 77 | 96 | 531 | 91 | 169 | 1 016 | 241 | 288 | 512 | 117 | 138 | 1 881 | 409 | 553 | |
| II. — Ausfuhr — Exportations — Esportazioni — Uitvoer | | | | | | | | | | | | | | | | | | | | |
| EGKS CECA | Deutschland (BR) | 29 | 35 | 9 | 8 | 351 | 82 | 83 | 104 | 16 | 35 | 3 231 | 812 | 914 | 1 599 | 418 | 431 | 3 687 | 910 | 1 032 |
| | France | 30 | 56 | 18 | 9 | 225 | 52 | 44 | 555 | 152 | 130 | 2 228 | 583 | 553 | 1 461 | 377 | 339 | 3 008 | 787 | 727 |
| | Italia | 31 | 17 | 3 | 5 | 84 | 15 | 14 | 118 | 30 | 37 | 377 | 116 | 91 | 268 | 85 | 63 | 579 | 101 | 142 |
| | Niederland | 32 | 4 | 1 | 0 | 1 | 0 | 15 | 3 | 1 | 0 | 1 022 | 252 | 340 | 372 | 86 | 123 | 1 026 | 253 | 356 |
| | EGKS · CECA | 34 | 112 | 30 | 23 | 661 | 149 | 157 | 781 | 198 | 202 | 6 858 | 1 763 | 1 898 | 3 700 | 967 | 955 | 8 300 | 2 110 | 2 257 |

| | | 1969 | 1969 | 1970 | 1969 | 1969 | 1970 | 1969 | 1969 | 1970 | 1969 | 1969 | 1970 | 1969 | 1969 | 1970 | 1969 | 1969 | 1970 | | |
|---|---|---------------------------------|-------|-------|-------|-------|-------|-------|-------|-------|--------|-------|-------|-------|-------|-------|--------|-------|-------|-----|-----|
| | | I-III | I-III | I-III | I-III | I-III | I-III | I-III | I-III | I-III | I-III | I-III | I-III | I-III | I-III | I-III | I-III | I-III | I-III | | |
| Europa | Insgesamt · Total | 35 | 3 | 1 | 1 | 100 | 12 | 7 | 130 | 25 | 44 | 1 256 | 312 | 386 | 852 | 209 | 249 | 1 486 | 349 | 436 | |
| | West-europa | Großbritannien | 36 | 0 | 0 | — | 64 | 2 | 2 | 1 | 1 | — | 66 | 36 | 11 | 48 | 25 | 10 | 131 | 38 | 13 |
| | | Royaume-Uni | 37 | 0 | — | — | — | — | — | 0 | — | 0 | 263 | 63 | 74 | 168 | 43 | 40 | 263 | 63 | 74 |
| | | Schweden · Suède | 38 | — | — | 0 | 0 | 0 | 0 | 8 | 1 | 2 | 365 | 79 | 116 | 246 | 56 | 72 | 373 | 80 | 119 |
| | Europe de l'Ouest | Finn. - Norw. - Dän. | 39 | 1 | — | 0 | 5 | — | — | 1 | 1 | 0 | 222 | 49 | 88 | 143 | 53 | 228 | 50 | 89 | |
| | | Finl. - Norv. - Dan. | 40 | — | — | 1 | 19 | 4 | 4 | 119 | 23 | 40 | 67 | 12 | 24 | 62 | 10 | 21 | 205 | 39 | 68 |
| | | Schweiz · Suisse | 41 | — | 0 | — | 6 | 3 | 3 | — | — | — | 98 | 32 | 24 | 39 | 14 | 11 | 104 | 36 | 24 |
| | | Spanien · Espagne | 42 | 0 | 0 | 0 | 6 | 3 | 1 | — | 0 | 1 | 117 | 26 | 32 | 98 | 20 | 25 | 125 | 29 | 33 |
| | Osteuropa | Griechenland · Grèce | 43 | 3 | 1 | 1 | 100 | 12 | 7 | 130 | 25 | 44 | 1 198 | 297 | 369 | 804 | 199 | 233 | 1 428 | 334 | 419 |
| | | Sonstige · Autres | 44 | 1 | 0 | 0 | 69 | 2 | 2 | 11 | 2 | 3 | 954 | 240 | 296 | 643 | 167 | 185 | 1 034 | 244 | 301 |
| Europe Orient. | Zusammen · Total | 45 | 0 | — | — | — | — | — | — | — | — | 57 | 15 | 17 | 48 | 9 | 15 | 57 | 15 | 17 | |
| | dar. EFTA · dont AELE | 46 | — | — | — | — | — | — | — | — | — | 14 | 1 | 3 | 14 | 1 | 3 | 14 | 1 | 3 | |
| Amerika | Insgesamt · Total | 47 | 4 | 2 | 1 | 72 | 23 | 3 | 0 | 0 | — | 1 467 | 290 | 178 | 157 | 33 | 18 | 1 539 | 313 | 182 | |
| | Nordamerika · Amérique du Nord | 48 | 4 | 2 | 1 | 1 | 0 | — | 0 | 0 | — | 1 300 | 244 | 140 | 116 | 19 | 8 | 1 301 | 244 | 140 | |
| Amérique | darunter USA · dont USA | 49 | 4 | 2 | 1 | 59 | 0 | — | 0 | 0 | — | 1 188 | 233 | 135 | 114 | 19 | 8 | 1 189 | 233 | 135 | |
| | Mittelamerika · Amérique Centrale | 50 | 0 | 0 | 0 | 13 | 1 | 0 | — | — | — | 64 | 17 | 18 | 13 | 4 | 4 | 122 | 38 | 21 | |
| Afrika | Südamerika · Amérique du Sud | 51 | — | — | — | — | — | — | — | — | — | 103 | 30 | 20 | 27 | 10 | 7 | 116 | 31 | 20 | |
| | darunter Venezuela · Vénézuéla | 52 | — | — | — | 1 | 1 | — | — | — | — | 22 | 7 | 6 | 5 | 2 | 2 | 23 | 8 | 6 | |
| | darunter Brasilien · Brésil | 53 | — | — | — | — | — | — | — | — | — | 4 | 2 | 0 | 4 | 1 | 0 | 4 | 2 | 0 | |
| | darunter Argentinien · Argentine | 54 | — | — | — | 0 | — | — | — | — | — | 29 | 7 | 3 | 5 | 2 | 1 | 30 | 7 | 3 | |
| Afrique | Insgesamt · Total | 55 | 0 | 0 | 0 | 1 | 1 | 1 | — | — | 0 | 260 | 79 | 113 | 108 | 31 | 47 | 261 | 79 | 115 | |
| | Nordafrika · Afr. du Nord | 56 | 0 | — | 0 | 0 | — | — | — | — | — | 71 | 17 | 41 | 25 | 4 | 15 | 71 | 18 | 41 | |
| | darunter Ägypten · Egypte | 57 | — | — | — | — | — | — | — | — | — | 1 | 0 | 0 | 0 | — | 0 | 1 | 0 | 0 | |
| | darunter Ass. Afr. Länder · France Sonst. Etats d'Afr. { France Sonst. Autres } | 58 | — | — | — | — | — | — | 1 | — | — | 41 | 14 | 18 | 15 | 4 | 8 | 41 | 14 | 19 | |
| Asien | Insgesamt · Total | 60 | 1 | 0 | 0 | 93 | 16 | 17 | — | — | — | 213 | 67 | 81 | 89 | 28 | 27 | 306 | 82 | 98 | |
| | Mittlerer Osten · Moyen-Orient | 61 | 0 | 0 | — | 72 | 7 | 13 | — | — | — | 131 | 35 | 60 | 51 | 13 | 15 | 203 | 41 | 73 | |
| | darunter Iran | 62 | 0 | 0 | — | 68 | 6 | 7 | — | — | — | 30 | 8 | 11 | 15 | 5 | 2 | 98 | 15 | 18 | |
| | darunter Irak | 63 | — | — | — | 1 | — | — | — | — | — | 25 | 7 | 17 | 11 | 2 | 6 | 26 | 7 | 17 | |
| | darunter Israel · Israël | 64 | 0 | 0 | — | 3 | 0 | 5 | — | — | — | 17 | 3 | 5 | 9 | 2 | 3 | 20 | 4 | 10 | |
| | Asie | Übriges Asien · Reste de l'Asie | 65 | 1 | 0 | 0 | 21 | 9 | 4 | — | — | — | 82 | 32 | 21 | 33 | 15 | 12 | 103 | 41 | 25 |
| darunter Indien · Indes | | 66 | — | — | — | — | — | — | — | — | — | 11 | 5 | 2 | 11 | 5 | 2 | 11 | 5 | 2 | |
| darunter Pakistan | | 67 | 0 | — | 0 | 11 | — | 1 | — | — | — | 10 | 1 | 2 | 2 | 0 | 2 | 21 | 1 | 3 | |
| darunter China · Chine Japan · Japon | | 68 | — | — | — | 2 | — | — | — | — | — | 6 | 3 | 5 | 5 | 2 | 5 | 8 | 5 | 5 | |
| Ozeanien · Océanie | 69 | — | — | — | — | — | — | — | — | — | 0 | — | 0 | 0 | — | — | 0 | — | 0 | | |
| Östliche · Divers | 70 | — | — | — | — | — | — | — | — | — | 6 | 3 | 2 | 2 | 1 | 1 | 6 | 3 | 2 | | |
| Dritte Länder zusammen · Total pays tiers | 71 | — | — | — | — | — | — | — | — | — | — | — | — | — | — | — | — | — | — | | |
| Insgesamt · Total général | 72 | 8 | 2 | 2 | 265 | 50 | 29 | 130 | 25 | 44 | 3 202 | 751 | 760 | 1 207 | 301 | 340 | 3 598 | 826 | 832 | | |
| | 73 | 120 | 32 | 25 | 926 | 199 | 186 | 911 | 224 | 246 | 10 060 | 2 514 | 2 658 | 4 908 | 1 268 | 1 295 | 11 898 | 2 937 | 3 090 | | |

III. — Nettoausfuhr (Ausfuhr-Einfuhr) — Exportations nettes (exportations-importations)
 Esportazioni nette (esportazioni-importazioni) — Netto-uitvoer (uitvoer-invoer)

| | | | | | | | | | | | | | | | | | | | | |
|---|------------------|-------|------|------|-------|-------|------|-------|-------|-------|---------|---------|---------|---------|---------|---------|----------|---------|---------|-------|
| EGKS CECA | Deutschland (BR) | 74 | — 76 | — 15 | — 22 | + 309 | + 75 | + 68 | + 23 | — 10 | + 22 | + 2 840 | + 721 | + 827 | + 1 353 | + 365 | + 383 | + 3 173 | + 786 | + 914 |
| | France | 75 | — 13 | + 4 | — 19 | + 87 | + 18 | + 1 | + 517 | + 143 | + 111 | + 1 853 | + 490 | + 442 | + 1 330 | + 346 | + 308 | + 2 457 | + 650 | + 554 |
| | Italia | 76 | + 17 | + 3 | + 5 | + 84 | + 15 | + 14 | + 118 | + 30 | + 37 | + 371 | + 114 | + 90 | + 263 | + 83 | + 62 | + 573 | + 159 | + 141 |
| | Nederland | 77 | — 15 | — 4 | ± 0 | — 27 | — 8 | + 7 | — 165 | — 31 | — 71 | + 935 | + 231 | + 312 | + 316 | + 74 | + 107 | + 742 | + 191 | + 249 |
| EGKS · CECA | 79 | — 87 | — 13 | — 34 | + 452 | + 100 | + 88 | + 494 | + 130 | + 99 | + 5 999 | + 1 555 | + 1 671 | + 3 262 | + 870 | + 858 | + 6 945 | + 1 785 | + 1 858 | |
| Dritte Länder zusammen · Total pays tiers | 80 | — 110 | — 27 | — 15 | + 140 | + 22 | + 2 | — 114 | + 2 | — 22 | + 3 045 | + 718 | + 699 | + 1 133 | + 282 | + 299 | + 3 071 | + 742 | + 679 | |
| Insgesamt · Total général | 81 | — 197 | — 40 | — 49 | + 592 | + 122 | + 90 | + 380 | + 133 | + 77 | + 9 044 | + 2 273 | + 2 370 | + 4 396 | + 1 151 | + 1 157 | + 10 017 | + 2 528 | + 2 537 | |

(a) Einfuhr aus dritten Ländern und Bezüge aus anderen Ländern der Gemeinschaft
 (b) Ausfuhr nach dritten Ländern und Lieferungen nach anderen Ländern der Gemeinschaft
 (c) Einschließlich Spiegeleisen und hochgekohltes Ferromangan

(a) Importations des pays tiers et réceptions des pays de la Communauté
 (b) Exportations vers les pays tiers et livraisons aux pays de la Communauté
 (c) Y compris spiegel et ferro-manganèse carburé

(a) Importazioni dai paesi terzi e arrivi dai paesi della Comunità
 (b) Esportazioni verso i paesi terzi e consegne ai paesi della Comunità
 (c) Compresi ghisa speculare e ferro-Mn carburato

(a) Invoer uit derde landen en aanvoer uit andere landen van de Gemeenschap
 (b) Uitvoer naar derde landen en leveringen aan andere landen van de Gemeenschap
 (c) Met inbegrip van spiegelijzer en koolstofrijke ferromangaan

Évolution, par pays, de l'importance relative des échanges extérieurs de fonte exprimés en % de la production

Evoluzione, per paese, dell'importanza relativa degli scambi esterni di ghisa, espressi in % della produzione

Entwicklung der relativen Bedeutung des Roh-eisenaußenhandels der Mitgliedstaaten, bezogen auf die Erzeugung = 100

Verloop van de relatieve betekenis van het ruilverkeer in ruwijzer uitgedrukt in % van de produktie (per land)

| Zeit Période Período Tijdvak | Einfuhr · Importations · Importazioni · Invoer | | | | | | Ausfuhr · Exportations · Esportazioni · Uitvoer | | | | | |
|---------------------------------------|--|--------|--------|------------|-----------|-----------|--|--------|--------|------------|-----------|-----------|
| | Deutsch-land (BR) | France | Italia | Neder-land | UEBL BLEU | EGKS CECA | Deutsch-land (BR) | France | Italia | Neder-land | UEBL BLEU | EGKS CECA |
| | 1 | 2 | 3 | 4 | 5 | 6 | 7 | 8 | 9 | 10 | 11 | 12 |
| | A) Bezüge aus anderen Ländern der EGKS Réceptions d'autres pays de la CECA Arrivi dagli altri paesi della CECA Aanvoer uit andere landen van de EGKS | | | | | | D) Lieferungen in andere Länder der EGKS Livraisons à d'autres pays de la CECA Consegne agli altri paesi della CECA Leveringen aan andere landen van de EGKS | | | | | |
| 1966 | 0,5 | 0,7 | 3,9 | 2,7 | 1,3 | 1,1 | 1,5 | 1,1 | 0,0 | 3,0 | 0,9 | 1,2 |
| 1967 | 0,5 | 0,9 | 6,4 | 0,5 | 1,3 | 1,4 | 1,9 | 1,2 | 0,0 | 2,9 | 1,0 | 1,4 |
| 1968 | 0,4 | 1,3 | 5,9 | 0,5 | 1,2 | 1,4 | 1,8 | 1,1 | 0,0 | 3,8 | 0,8 | 1,3 |
| 1969 | 0,4 | 1,1 | 6,6 | 0,8 | 1,2 | 1,3 | 2,0 | 1,2 | 0,0 | 1,5 | 0,7 | 1,3 |
| 1969 1 | 0,4 | 1,3 | 6,7 | 0,8 | 1,1 | 1,4 | 2,2 | 1,1 | 0,0 | 1,9 | 0,8 | 1,4 |
| 2 | 0,4 | 1,3 | 5,1 | 0,8 | 1,4 | 1,3 | 2,0 | 1,1 | 0,0 | 2,0 | 0,7 | 1,3 |
| 3 | 0,3 | 1,0 | 7,5 | 0,5 | 1,3 | 1,4 | 2,1 | 1,5 | 0,0 | 1,2 | 0,5 | 1,4 |
| 4 | 0,3 | 0,7 | 7,4 | 1,1 | 1,2 | 1,2 | 1,6 | 1,2 | 0,0 | 0,8 | 0,8 | 1,2 |
| 1970 1 | 0,7 | 0,5 | 5,6 | 1,6 | 1,5 | 1,3 | 1,9 | 2,2 | 0,0 | 1,4 | 0,6 | 1,5 |
| 2 | | | | | | | | | | | | |
| 3 | | | | | | | | | | | | |
| 4 | | | | | | | | | | | | |
| | B) Einfuhr aus dritten Ländern Importations en provenance des pays tiers Importazioni dai paesi terzi Invoer uit derde landen | | | | | | E) Ausfuhr nach dritten Ländern Exportations vers les pays tiers Esportazioni verso i paesi terzi Uitvoer naar derde landen | | | | | |
| 1966 | 0,5 | 0,3 | 10,5 | 1,3 | 1,1 | 1,6 | 1,2 | 0,4 | 0,0 | 1,5 | 0,2 | 0,7 |
| 1967 | 0,3 | 0,3 | 9,4 | 1,0 | 0,7 | 1,4 | 3,0 | 0,2 | 0,0 | 8,6 | 0,2 | 1,7 |
| 1968 | 0,6 | 0,3 | 6,5 | 1,1 | 0,8 | 1,2 | 1,1 | 0,4 | 0,0 | 0,5 | 0,1 | 0,6 |
| 1969 | 0,5 | 0,3 | 4,9 | 1,2 | 0,7 | 1,0 | 1,0 | 0,4 | 0,0 | 0,2 | 0,0 | 0,5 |
| 1969 1 | 0,5 | 0,3 | 6,4 | 1,4 | 0,7 | 1,2 | 0,9 | 0,1 | 0,0 | 0,2 | 0,0 | 0,4 |
| 2 | 0,5 | 0,3 | 4,0 | 1,4 | 0,9 | 0,9 | 1,5 | 0,3 | 0,0 | 0,2 | 0,0 | 0,7 |
| 3 | 0,5 | 0,5 | 4,8 | 1,0 | 0,6 | 1,0 | 0,9 | 0,8 | 0,0 | 0,1 | 0,0 | 0,6 |
| 4 | 0,6 | 0,3 | 4,6 | 0,9 | 0,7 | 0,9 | 1,0 | 0,3 | 0,0 | 0,2 | 0,0 | 0,5 |
| 1970 1 | 0,6 | 0,2 | 7,0 | 1,0 | 0,4 | 1,1 | 1,0 | 0,3 | 0,0 | — | 0,1 | 0,5 |
| 2 | | | | | | | | | | | | |
| 3 | | | | | | | | | | | | |
| 4 | | | | | | | | | | | | |
| | C) Ingesamt · Total · Totale · Totaal (A + B) | | | | | | F) Ingesamt · Total · Totale · Totaal (D + E) | | | | | |
| 1966 | 1,0 | 1,1 | 14,4 | 4,0 | 2,4 | 2,8 | 2,7 | 1,5 | 0,0 | 4,5 | 1,1 | 1,9 |
| 1967 | 0,8 | 1,2 | 15,8 | 1,6 | 2,0 | 2,8 | 4,9 | 1,5 | 0,0 | 11,5 | 1,2 | 3,1 |
| 1968 | 1,0 | 1,6 | 12,3 | 1,6 | 2,0 | 2,6 | 3,0 | 1,5 | 0,0 | 4,3 | 1,0 | 1,9 |
| 1969 | 0,9 | 1,4 | 11,5 | 2,0 | 1,9 | 2,3 | 3,0 | 1,6 | 0,0 | 1,7 | 0,7 | 1,8 |
| 1969 1 | 0,9 | 1,6 | 13,1 | 2,2 | 1,8 | 2,6 | 3,1 | 1,3 | 0,0 | 2,0 | 0,8 | 1,8 |
| 2 | 0,9 | 1,6 | 9,1 | 2,2 | 2,3 | 2,2 | 3,5 | 1,4 | 0,0 | 2,2 | 0,7 | 2,0 |
| 3 | 0,8 | 1,5 | 12,3 | 1,5 | 1,9 | 2,4 | 3,0 | 2,3 | 0,0 | 1,3 | 0,5 | 2,0 |
| 4 | 0,9 | 1,0 | 12,0 | 2,0 | 1,9 | 2,1 | 2,6 | 1,5 | 0,0 | 1,0 | 0,8 | 1,7 |
| 1970 1 | 1,3 | 0,7 | 12,6 | 2,6 | 1,9 | 2,4 | 2,9 | 2,5 | 0,0 | 1,4 | 0,7 | 2,0 |
| 2 | | | | | | | | | | | | |
| 3 | | | | | | | | | | | | |
| 4 | | | | | | | | | | | | |

Évolution, pour l'ensemble de la Communauté, de la répartition par pays ou zones géographiques (en % du total) des échanges extérieurs de fonte avec les pays tiers

Entwicklung des Anteils der Länder oder Ländergruppen am gesamten Roheisen-Außenhandel der Gemeinschaft mit dritten Ländern in %

84

Evoluzione, per l'insieme della Comunità, della ripartizione per paese o zona geografica (in % del totale) degli scambi di ghisa con i paesi terzi

Verloop van het aandeel per land resp. landengroep aan het ruilverkeer van de Gemeenschap met derde landen in ruwijzer, in % van het totale ruilverkeer

1000 t — %

| Länder · Pays · Paesi · Landen | 1967 | 1968 I-III | 1968 I-VI | 1968 I-IX | 1968 | 1969 I-III | 1969 I-VI | 1969 I-IX | 1969 | 1970 I-III | 1970 I-VI | 1970 I-IX |
|---|--------|---------------|--------------|--------------|-------|---------------|--------------|--------------|-------|---------------|--------------|--------------|
| A) Einfuhr · Importations · Importazioni · Invoer | | | | | | | | | | | | |
| Großbritannien · Royaume-Uni | 4,4 | 8,6 | 6,6 | 5,1 | 4,1 | 1,3 | 0,9 | 0,9 | 1,1 | 1,2 | | |
| Schweden · Suède | 0,1 | 0,2 | 0,2 | 0,2 | 0,2 | 0,0 | 0,2 | 0,3 | 0,7 | 0,2 | | |
| Finn. · Norw. · Dän. · Finl. · Norv. · Dan. | 35,1 | 27,1 | 25,7 | 28,8 | 32,6 | 32,1 | 32,0 | 33,2 | 33,3 | 20,1 | | |
| Österreich · Autriche | 0,7 | 5,4 | 3,6 | 2,5 | 1,9 | 0,1 | 0,8 | 2,1 | 2,5 | 5,5 | | |
| Spanien · Espagne | 1,6 | 3,2 | 6,1 | 4,9 | 4,6 | 3,9 | 2,8 | 1,9 | 1,5 | 2,1 | | |
| Osteuropa · Europe Orientale | 34,4 | 41,2 | 39,6 | 40,5 | 39,9 | 37,6 | 36,2 | 36,5 | 36,3 | 19,1 | | |
| USA | 0,0 | 0,0 | 1,1 | 0,7 | 0,5 | — | 3,1 | 2,4 | 2,0 | 8,3 | | |
| Südafrikanische Union · Union Sud-Africaine | 4,2 | 4,5 | 4,4 | 4,8 | 4,0 | 7,7 | 6,9 | 5,9 | 5,2 | 3,6 | | |
| Sonstige Länder · Autres pays | 19,5 | 9,8 | 12,7 | 12,5 | 12,2 | 17,3 | 17,1 | 16,8 | 17,4 | 39,9 | | |
| Insgesamt · Total | % | 100,0 | 100,0 | 100,0 | 100,0 | 100,0 | 100,0 | 100,0 | 100,0 | 100,0 | | |
| | 1000 t | 936 | 220 | 453 | 655 | 883 | 225 | 409 | 599 | 775 | 227 | |

B) Ausfuhr · Exportations · Esportazioni · Uitvoer

| | | | | | | | | | | | | | |
|--|---------------------------------|---|-------|-------|-------|-------|-------|-------|-------|-------|------|------|--|
| B) Ausfuhr · Exportations · Esportazioni · Uitvoer | | | | | | | | | | | | | |
| Europa | Insgesamt · Total | 10,1 | 26,5 | 27,8 | 30,5 | 28,5 | 36,1 | 29,2 | 28,1 | 30,8 | 41,0 | | |
| | Westeuropa | Großbritannien | 0,6 | 1,8 | 1,6 | 1,5 | 1,3 | 0,2 | 0,1 | 0,1 | 0,9 | 3,4 | |
| | | Schweden | 2,0 | 3,4 | 4,2 | 3,5 | 3,0 | 6,0 | 3,6 | 3,0 | 2,8 | 5,5 | |
| | | Finn. · Norw. · Dän. · Finl. · Norv. · Dan. | 1,2 | 4,7 | 4,8 | 3,9 | 3,3 | 3,9 | 3,3 | 2,6 | 3,0 | 2,7 | |
| | | Schweiz · Suisse | 3,7 | 10,6 | 11,6 | 11,3 | 11,3 | 14,3 | 12,6 | 13,1 | 13,1 | 17,2 | |
| | Europe de l'Ouest | Griechenland · Grèce | 0,5 | 1,6 | 1,3 | 1,8 | 1,8 | 2,9 | 1,7 | 2,4 | 4,0 | 4,7 | |
| | | Sonstige · Autres | 1,9 | 4,4 | 4,3 | 3,5 | 4,4 | 5,2 | 6,4 | 6,0 | 6,2 | 7,5 | |
| | | Zusammen · Total | 9,9 | 26,5 | 27,8 | 25,5 | 25,1 | 32,5 | 27,7 | 27,2 | 30,0 | 41,0 | |
| | | dar. EFTA · dont AELE | 8,5 | 22,6 | 24,7 | 22,4 | 21,1 | 27,7 | 21,9 | 21,4 | 22,6 | 32,1 | |
| | Osteuropa · Europe Orientale | 0,2 | — | 0,0 | 5,1 | 3,5 | 3,7 | 1,5 | 1,0 | 0,8 | 0,0 | | |
| Amerika | Insgesamt · Total | 11,4 | 48,7 | 54,4 | 57,4 | 52,1 | 39,3 | 43,0 | 43,6 | 39,3 | 23,0 | | |
| | Nordamerika · Amérique du Nord | darunter USA · dont USA | 9,2 | 44,7 | 49,7 | 53,9 | 48,6 | 34,4 | 29,7 | 32,0 | 29,6 | 19,6 | |
| | | Mittelamerika · Amérique Centrale | 0,0 | 0,0 | 0,1 | 0,1 | 0,1 | 0,1 | 0,1 | 0,1 | 0,1 | 0,0 | |
| | Amérique | Südamerika · Amérique du Sud | 2,2 | 4,0 | 4,6 | 3,6 | 3,4 | 4,8 | 13,3 | 11,4 | 9,6 | 3,4 | |
| Afrika · Afrique | dar. f. Venezuela · Vénézuéla | 0,0 | 1,9 | 1,1 | 0,7 | 0,5 | — | 0,0 | 0,0 | 0,0 | 0,0 | | |
| | dont Argentinien · Argentine | 1,9 | 1,7 | 2,4 | 1,7 | 1,8 | 4,0 | 13,0 | 11,2 | 9,3 | 2,9 | | |
| Asien | Insgesamt · Total | 78,2 | 23,7 | 17,0 | 10,9 | 18,7 | 24,1 | 27,0 | 27,3 | 28,1 | 33,8 | | |
| | Mittlerer Osten · Moyen-Orient | dar. Iran | 0,4 | 0,3 | 0,8 | 0,8 | 0,7 | 4,4 | 1,8 | 1,5 | 1,4 | 0,9 | |
| | | dar. Israel · Israël | 0,2 | 0,0 | 0,3 | 0,4 | 0,3 | 3,7 | 1,4 | 0,9 | 0,7 | — | |
| | | dar. Japan · Japon | 0,1 | 0,2 | 0,4 | 0,3 | 0,4 | 0,7 | 0,4 | 0,4 | 0,6 | 0,8 | |
| Asie | Übriges Asien · Reste de l'Asie | 77,8 | 23,4 | 16,2 | 10,1 | 17,9 | 19,7 | 25,1 | 25,9 | 26,7 | 32,9 | | |
| | dar. Indien · Indes | — | — | — | — | — | — | — | — | — | — | | |
| | dar. Pakistan | 0,5 | 0,3 | 0,2 | 0,1 | 0,1 | — | 0,7 | 0,5 | 0,4 | 0,7 | | |
| Ozeanien · Océanie | 0,0 | 0,0 | 0,0 | 0,0 | 0,0 | — | 0,0 | 0,0 | 0,0 | — | | | |
| Übrige · Divers | 0,0 | 0,0 | 0,0 | 0,0 | 0,0 | — | 0,0 | 0,0 | 0,0 | — | | | |
| Insgesamt · Total | % | 100,0 | 100,0 | 100,0 | 100,0 | 100,0 | 100,0 | 100,0 | 100,0 | 100,0 | | | |
| | 1000 t | 1115 | 104 | 183 | 300 | 439 | 81 | 220 | 333 | 433 | 108 | | |

Évolution, par pays, de l'importance relative des échanges extérieurs de lingots et de demi-produits (coils exclus), exprimés en % de la production d'acier lingots

Evoluzione, per paese, dell'importanza relativa degli scambi esterni di lingotti e semilavorati (esclusi i coils) espressi in % della produzione di acciaio lingotti

Entwicklung der relativen Bedeutung des Außenhandels von Blöcken und Halbzeug (ausschl. Coils) der Mitgliedstaaten, bezogen auf die Rohblockerzeugung = 100

Verloop van de relatieve betekenis van het ruilverkeer in blokken en halffabrikaten (uitgezonderd coils) uitgedrukt in % van de produktie van stalen blokken (per land)

| Zeit Période Periodo Tijdvak | Einfuhr · Importations · Importazioni · Invoer | | | | | | Ausfuhr · Exportations · Esportazioni · Uitvoer | | | | | |
|---------------------------------------|--|--------|--------|----------------|--------------|--------------|--|--------|--------|----------------|--------------|--------------|
| | Deutsch- land (BR) | France | Italia | Neder- land | UEBL BLEU | EGKS CECA | Deutsch- land (BR) | France | Italia | Neder- land | UEBL BLEU | EGKS CECA |
| | 1 | 2 | 3 | 4 | 5 | 6 | 7 | 8 | 9 | 10 | 11 | 12 |
| | A) Bezüge aus anderen Ländern der EGKS Réceptions d'autres pays de la CECA Arrivi dagli altri paesi della CECA Aanvoer uit andere landen van de EGKS | | | | | | D) Lieferungen in andere Länder der EGKS Livraisons à d'autres pays de la CECA Consegne agli altri paesi della CECA Leveringen aan andere landen van de EGKS | | | | | |
| 1966 | 1,1 | 3,2 | 1,6 | 0,5 | 2,1 | 1,7 | 1,5 | 1,5 | 0,1 | 5,9 | 3,7 | 1,8 |
| 1967 | 0,9 | 3,2 | 2,1 | 1,1 | 2,1 | 1,8 | 1,9 | 1,5 | 0,1 | 4,7 | 3,2 | 1,8 |
| 1968 | 1,4 | 2,8 | 1,9 | 1,3 | 1,2 | 1,7 | 1,5 | 1,3 | 0,1 | 8,2 | 3,1 | 1,7 |
| 1969 | 1,5 | 3,5 | 2,5 | 0,3 | 1,1 | 2,0 | 1,6 | 1,8 | 0,1 | 7,2 | 3,6 | 2,0 |
| 1969 1 | 1,8 | 3,3 | 1,7 | 0,3 | 1,1 | 1,9 | 1,6 | 1,3 | 0,0 | 10,0 | 3,3 | 1,9 |
| 2 | 1,8 | 3,5 | 1,9 | 0,4 | 1,2 | 2,0 | 1,7 | 1,9 | 0,0 | 11,4 | 3,1 | 2,1 |
| 3 | 1,1 | 4,3 | 3,3 | 0,2 | 1,1 | 2,0 | 1,7 | 1,5 | 0,1 | 5,6 | 3,8 | 1,9 |
| 4 | 1,3 | 3,1 | 3,5 | 0,3 | 1,2 | 1,9 | 1,5 | 2,3 | 0,0 | 2,5 | 4,1 | 2,0 |
| 1970 1 | 1,0 | 2,8 | 2,3 | 2,9 | 1,6 | 1,8 | 1,6 | 2,4 | 0,0 | 2,5 | 3,5 | 1,9 |
| 2 | | | | | | | | | | | | |
| 3 | | | | | | | | | | | | |
| 4 | | | | | | | | | | | | |
| | B) Einfuhr aus dritten Ländern Importations en provenance des pays tiers Importazioni dai paesi terzi Invoer uit derde landen | | | | | | E) Ausfuhr nach dritten Ländern Exportations vers les pays tiers Esportazioni verso i paesi terzi Uitvoer naar derde landen | | | | | |
| 1966 | 0,1 | 0,0 | 0,7 | 2,4 | 0,1 | 0,3 | 1,2 | 1,2 | 0,2 | 2,4 | 1,7 | 1,2 |
| 1967 | 0,1 | 0,1 | 1,0 | 8,8 | 0,5 | 0,7 | 2,0 | 1,5 | 0,1 | 7,8 | 1,0 | 1,6 |
| 1968 | 0,2 | 0,0 | 0,5 | 2,0 | 0,4 | 0,3 | 1,3 | 0,7 | 0,1 | 3,2 | 1,0 | 1,0 |
| 1969 | 0,5 | 0,1 | 1,5 | 1,2 | 0,7 | 0,6 | 0,5 | 0,5 | 0,1 | 6,3 | 1,4 | 0,9 |
| 1969 1 | 0,4 | 0,0 | 0,3 | 1,3 | 0,6 | 0,4 | 0,7 | 0,7 | 0,1 | 5,6 | 1,1 | 0,9 |
| 2 | 0,2 | 0,0 | 0,5 | 1,1 | 0,7 | 0,3 | 0,5 | 0,5 | 0,1 | 8,7 | 0,9 | 0,9 |
| 3 | 0,5 | 0,2 | 2,8 | 1,1 | 0,6 | 0,9 | 0,4 | 0,2 | 0,2 | 6,2 | 1,8 | 0,8 |
| 4 | 0,7 | 0,1 | 3,0 | 1,1 | 0,7 | 0,9 | 0,5 | 0,6 | 0,2 | 5,1 | 2,0 | 0,9 |
| 1970 1 | 1,4 | 0,0 | 2,3 | 1,5 | 0,6 | 1,2 | 0,4 | 0,3 | 0,2 | 3,3 | 0,6 | 0,5 |
| 2 | | | | | | | | | | | | |
| 3 | | | | | | | | | | | | |
| 4 | | | | | | | | | | | | |
| | C) Ingesamt · Total · Totale · Totaal (A + B) | | | | | | F) Ingesamt · Total · Totale · Totaal (D + E) | | | | | |
| 1966 | 1,3 | 3,2 | 2,3 | 2,8 | 2,2 | 2,1 | 2,7 | 2,7 | 0,3 | 8,4 | 5,4 | 3,0 |
| 1967 | 1,0 | 3,3 | 3,2 | 9,9 | 2,7 | 2,5 | 3,8 | 3,0 | 0,1 | 12,5 | 4,2 | 3,4 |
| 1968 | 1,6 | 2,8 | 2,4 | 3,4 | 1,6 | 2,1 | 2,6 | 2,1 | 0,2 | 11,4 | 4,0 | 2,7 |
| 1969 | 2,0 | 3,6 | 4,0 | 1,5 | 1,8 | 2,6 | 2,1 | 2,3 | 0,2 | 13,5 | 5,0 | 2,9 |
| 1969 1 | 2,2 | 3,3 | 2,0 | 1,6 | 1,7 | 2,3 | 2,3 | 2,0 | 0,1 | 15,6 | 4,5 | 2,8 |
| 2 | 2,0 | 3,5 | 2,4 | 1,5 | 1,9 | 2,3 | 2,3 | 2,4 | 0,1 | 20,1 | 4,0 | 3,0 |
| 3 | 1,7 | 4,6 | 6,1 | 1,4 | 1,7 | 2,9 | 2,1 | 1,7 | 0,2 | 11,7 | 5,5 | 2,8 |
| 4 | 2,0 | 3,2 | 6,5 | 1,4 | 1,9 | 2,8 | 2,0 | 2,9 | 0,2 | 7,6 | 6,1 | 2,9 |
| 1970 1 | 2,4 | 2,8 | 4,6 | 4,4 | 2,2 | 3,0 | 2,0 | 2,7 | 0,2 | 7,8 | 4,1 | 2,4 |
| 2 | | | | | | | | | | | | |
| 3 | | | | | | | | | | | | |
| 4 | | | | | | | | | | | | |

Évolution, pour l'ensemble de la Communauté, de la répartition par pays ou zones géographiques (en % du total) des échanges extérieurs avec les pays tiers:

I de lingots et de demi-produits
II de coils

Evoluzione, per l'insieme della Comunità, della ripartizione per paese o zona geografica (in % del totale) con i paesi terzi in %

I Scambi di lingotti e semilavorati
II Coils prodotti finiti

Entwicklung des Anteils der Länder oder Ländergruppen am Außenhandel der Gemeinschaft mit dritten Ländern in %

I Blöcke und Halbzeug
II Warmbreitband in Rollen (Coils)

Verloop van het aandeel per land resp. landengroep aan het ruilverkeer van de landen van de Gemeenschap met derde landen in %

I Blokken en halffabrikaten
II Warmgewalst breedband (Coils)

1000 t — %

| Länder · Pays · Paesi · Landen | 1967 | 1968 I-III | 1968 I-VI | 1968 I-IX | 1968 | 1969 I-III | 1969 I-VI | 1969 I-IX | 1969 | 1970 I-III | 1970 I-VI | 1970 I-IX |
|--|--------|---------------|--------------|--------------|-------|---------------|--------------|--------------|-------|---------------|--------------|--------------|
| I. Blöcke und Halbzeug · Lingots et demi-produits · Scambi di lingotti e semilavorati · Blokken en halffabrikaten | | | | | | | | | | | | |
| A) Einfuhr · Importations · Importazioni · Invoer | | | | | | | | | | | | |
| Finn. - Norw. - Dän. · Finl. - Norv. - Dan. | 13,4 | 20,8 | 22,1 | 16,9 | 17,3 | 16,2 | 17,7 | 13,6 | 11,9 | 21,2 | | |
| Osterreich · Autriche | 0,7 | 0,6 | 0,6 | 0,7 | 0,6 | 0,9 | 1,6 | 1,1 | 0,8 | 1,3 | | |
| Spanien · Espagne | 40,1 | 20,3 | 19,8 | 18,1 | 21,1 | 24,2 | 24,8 | 15,6 | 14,5 | 12,0 | | |
| Jugoslawien · Yougoslavie | 1,8 | 4,1 | 3,0 | 2,4 | 2,3 | 2,1 | 1,9 | 2,1 | 2,3 | 3,3 | | |
| Osteuropa · Europe Orientale | 26,9 | 39,2 | 36,6 | 45,9 | 41,7 | 51,1 | 39,2 | 23,6 | 17,6 | 4,2 | | |
| USA | 0,1 | 0,0 | 0,1 | 0,1 | 0,7 | 0,1 | 3,0 | 29,0 | 38,9 | 48,3 | | |
| Sonstige Länder · Autres pays | 17,0 | 15,0 | 17,8 | 15,9 | 16,4 | 5,4 | 11,8 | 15,0 | 14,0 | 9,7 | | |
| Insgesamt · Total | % | 100,0 | 100,0 | 100,0 | 100,0 | 100,0 | 100,0 | 100,0 | 100,0 | 100,0 | | |
| | 1000 t | 603 | 75 | 153 | 241 | 324,0 | 99 | 187 | 413 | 656 | 333 | |

| | | | | | | | | | | | | |
|---|--------|-------|-------|-------|-------|-------|-------|-------|-------|-------|-----|--|
| B) Ausfuhr · Exportations · Esportazioni · Uitvoer | | | | | | | | | | | | |
| Insgesamt · Total | 60,2 | 68,6 | 68,7 | 67,2 | 68,1 | 67,5 | 71,6 | 70,5 | 70,0 | 74,9 | | |
| Europa | 2,5 | 4,6 | 10,8 | 10,8 | 10,9 | 28,1 | 35,1 | 37,8 | 37,2 | 28,7 | | |
| West-europa | 9,7 | 11,6 | 13,6 | 15,8 | 16,7 | 16,9 | 14,1 | 13,1 | 14,4 | 24,7 | | |
| Europa | 40,0 | 46,7 | 35,5 | 30,6 | 29,0 | 10,4 | 12,7 | 10,8 | 9,4 | 7,6 | | |
| Europe de l'Ouest | 5,1 | 2,0 | 3,8 | 4,1 | 4,9 | 3,2 | 1,8 | 1,5 | 1,6 | 0,5 | | |
| Sonstige · Autres | 1,8 | 3,4 | 4,3 | 5,3 | 6,1 | 8,9 | 7,8 | 7,3 | 7,4 | 13,3 | | |
| Zusammen · Total dar. EFTA · dont AELE | 59,1 | 68,3 | 68,0 | 66,6 | 67,7 | 67,5 | 71,5 | 70,5 | 70,0 | 74,8 | | |
| Osteuropa · Europe Orientale | 13,5 | 19,4 | 28,7 | 31,7 | 33,5 | 53,2 | 55,7 | 57,2 | 58,1 | 66,2 | | |
| | 1,1 | 0,3 | 0,7 | 0,5 | 0,4 | 0,0 | 0,0 | 0,0 | 0,0 | 0,0 | | |
| Amerika | 20,1 | 11,5 | 10,4 | 10,7 | 11,1 | 15,3 | 13,7 | 13,0 | 11,9 | 5,3 | | |
| Nordamerika · Amérique du Nord | 1,2 | 4,0 | 3,2 | 2,5 | 2,1 | 0,3 | 1,1 | 1,0 | 1,0 | 0,0 | | |
| Mittelamerika · Amérique Centrale | 5,4 | 5,9 | 5,8 | 6,9 | 7,5 | 13,2 | 10,6 | 9,6 | 8,4 | 3,5 | | |
| Südamerika · Amérique du Sud | 13,4 | 1,5 | 1,4 | 1,3 | 1,5 | 1,8 | 2,1 | 2,4 | 2,5 | 1,9 | | |
| dar. Venezuela · Vénézuéla | — | 0,0 | 0,0 | 0,0 | 0,0 | 0,4 | 0,2 | 0,1 | 0,1 | — | | |
| dar. Argentinien · Argentine | 12,7 | 0,4 | 0,6 | 0,6 | 0,8 | 0,9 | 1,1 | 1,1 | 1,1 | 1,8 | | |
| Afrika · Afrique | 1,4 | 1,1 | 0,9 | 0,9 | 1,8 | 1,9 | 1,2 | 0,8 | 0,7 | 1,8 | | |
| Asien | 18,3 | 18,9 | 20,0 | 21,2 | 19,0 | 15,3 | 13,6 | 15,7 | 17,4 | 18,0 | | |
| Mittlerer Osten · Moyen-Orient | 4,4 | 10,7 | 11,3 | 12,7 | 11,5 | 9,4 | 9,0 | 11,8 | 14,0 | 14,8 | | |
| darunter Israel · dont Israël | 2,1 | 5,5 | 5,6 | 5,3 | 5,3 | 5,9 | 3,8 | 4,1 | 4,3 | 8,9 | | |
| Übriges Asien · Reste de l'Asie | 13,9 | 8,2 | 8,7 | 8,5 | 7,5 | 5,9 | 4,6 | 3,9 | 3,4 | 3,2 | | |
| dar. Indien · Indes | 0,9 | 0,9 | 1,1 | 1,1 | 1,1 | 0,5 | 0,4 | 0,5 | 0,4 | 0,1 | | |
| dar. Pakistan | 0,7 | 0,0 | 0,3 | 0,9 | 0,8 | 0,5 | 1,2 | 1,3 | 1,4 | 0,7 | | |
| Ozeanien · Océanie | — | — | — | — | — | — | — | — | — | 0,0 | | |
| Übrige · Divers | 0,0 | 0,0 | 0,0 | 0,0 | 0,0 | 0,0 | 0,0 | 0,0 | 0,0 | 0,0 | | |
| Insgesamt · Total | % | 100,0 | 100,0 | 100,0 | 100,0 | 100,0 | 100,0 | 100,0 | 100,0 | 100,0 | | |
| | 1000 t | 1 437 | 448 | 616 | 798 | 979 | 231 | 468 | 689 | 945 | 143 | |

II. Warmbreitband in Rollen · Coils · Coils · Warmgewalst breedband

| | | | | | | | | | | | | |
|---|--------|-------|-------|-------|-------|-------|-------|-------|-------|-------|-----|--|
| A) Einfuhr · Importations · Importazioni · Invoer | | | | | | | | | | | | |
| Großbritannien · Royaume-Uni | 3,9 | 1,2 | 2,1 | 1,6 | 1,9 | 4,8 | 2,9 | 2,2 | 2,7 | 0,2 | | |
| Osterreich · Autriche | 40,1 | 39,7 | 40,6 | 39,1 | 35,0 | 30,7 | 22,5 | 22,4 | 19,6 | 12,4 | | |
| Osteuropa · Europe Orientale | 29,3 | 31,2 | 32,6 | 34,1 | 32,9 | 27,3 | 23,7 | 25,3 | 23,1 | 14,9 | | |
| Kanada · Canada | 3,3 | — | — | 2,2 | 3,1 | 0,9 | 0,3 | 0,2 | 0,2 | — | | |
| Japan · Japon | 18,0 | 23,4 | 14,4 | 12,2 | 14,0 | 10,1 | 24,3 | 21,5 | 22,7 | 34,7 | | |
| Sonstige Länder · Autres pays | 5,4 | 4,5 | 10,3 | 10,8 | 13,1 | 26,2 | 26,3 | 28,4 | 31,7 | 37,8 | | |
| Insgesamt · Total | % | 100,0 | 100,0 | 100,0 | 100,0 | 100,0 | 100,0 | 100,0 | 100,0 | 100,0 | | |
| | 1000 t | 810 | 255 | 470 | 715 | 1 020 | 345 | 903 | 1 326 | 1 956 | 758 | |

| | | | | | | | | | | | | |
|--|--------|-------|-------|-------|-------|-------|-------|-------|-------|-------|-----|--|
| B) Ausfuhr · Exportations · Esportazioni · Uitvoer | | | | | | | | | | | | |
| Großbritannien · Royaume-Uni | 0,2 | 3,6 | 2,0 | 1,2 | 1,0 | 0,5 | 0,6 | 0,7 | 1,2 | 2,5 | | |
| Finn. - Norw. - Dän. · Finl. - Norv. - Dan. | 6,3 | 10,8 | 7,0 | 4,7 | 5,6 | 16,3 | 13,4 | 10,0 | 10,2 | 16,7 | | |
| Spanien · Espagne | 9,6 | 6,8 | 7,7 | 9,9 | 9,9 | 34,3 | 29,1 | 21,8 | 20,3 | 43,6 | | |
| Osteuropa · Europe Orientale | 2,4 | 1,7 | 0,6 | 0,3 | 0,5 | 0,3 | 2,2 | 2,6 | 2,2 | 0,6 | | |
| Israel · Israël | 2,4 | 4,7 | 4,4 | 3,5 | 3,3 | 9,8 | 7,8 | 6,0 | 4,9 | 2,6 | | |
| USA | 73,4 | 53,4 | 64,8 | 69,3 | 69,0 | 13,0 | 29,1 | 43,6 | 47,0 | 27,3 | | |
| Sonstige Länder · Autres pays | 5,7 | 19,0 | 13,5 | 11,1 | 10,7 | 25,8 | 17,8 | 15,3 | 14,2 | 6,7 | | |
| Insgesamt · Total | % | 100,0 | 100,0 | 100,0 | 100,0 | 100,0 | 100,0 | 100,0 | 100,0 | 100,0 | | |
| | 1000 t | 993 | 186 | 539 | 953 | 1 276 | 124 | 290 | 513 | 803 | 161 | |

Évolution, par pays, de l'importance relative des échanges extérieurs de produits finis et finaux (coils inclus), exprimés en % de la production des produits finis

Entwicklung der relativen Bedeutung des Außenhandels der Mitgliedstaaten mit Walzstahlfertig- und weiterverarbeiteten Walzstahlfertigerzeugnissen (einschl. Coils), bezogen auf die Produktion von Walzstahlfertigerzeugnissen = 100

Evoluzione, per paese, dell'importanza relativa degli scambi esterni di prodotti finiti e finali (inclusi i coils), espressi in % della produzione di prodotti finiti

Verloop van de relatieve betekenis van het ruilverkeer in eindprodukten en verder bewerkte produkten (met inbegrip van coils), uitgedrukt in % van de totale produktie van eindprodukten (per land)

| Zeit Période Periodo Tijdvak | Einfuhr · Importations · Importazioni · Invoer | | | | | | Ausfuhr · Exportations · Esportazioni · Uitvoer | | | | | |
|---------------------------------------|--|--------|--------|----------------|--------------|--------------|--|--------|--------|----------------|--------------|--------------|
| | Deutsch- land (BR) | France | Italia | Neder- land | UEBL BLEU | EGKS CECA | Deutsch- land (BR) | France | Italia | Neder- land | UEBL BLEU | EGKS CECA |
| | 1 | 2 | 3 | 4 | 5 | 6 | 7 | 8 | 9 | 10 | 11 | 12 |
| | A) Bezüge aus anderen Ländern der EGKS Réceptions d'autres pays de la CECA Arrivi dagli altri paesi della CECA Aanvoer uit andere landen van de EGKS | | | | | | D) Lieferungen in andere Länder der EGKS Livraisons à d'autres pays de la CECA Consegne agli altri paesi della CECA Leveringen aan andere landen van de EGKS | | | | | |
| 1966 | 16,7 | 22,4 | 16,1 | 81,8 | 9,4 | 19,2 | 13,6 | 15,7 | 6,0 | 38,7 | 44,0 | 18,9 |
| 1967 | 15,1 | 26,3 | 16,0 | 76,4 | 8,9 | 19,0 | 13,6 | 14,9 | 4,8 | 38,3 | 47,2 | 18,9 |
| 1968 | 19,1 | 24,6 | 12,2 | 76,2 | 8,5 | 19,5 | 11,9 | 15,7 | 5,3 | 34,8 | 52,0 | 19,3 |
| 1969 | 17,5 | 27,7 | 13,6 | 74,1 | 8,3 | 19,7 | 11,9 | 13,8 | 3,8 | 35,8 | 55,5 | 19,5 |
| 1969 1 | 17,2 | 28,4 | 14,4 | 82,1 | 8,0 | 20,0 | 13,8 | 11,9 | 3,5 | 31,6 | 56,9 | 19,7 |
| 2 | 16,6 | 28,3 | 11,6 | 77,7 | 8,1 | 19,2 | 12,7 | 14,7 | 3,8 | 33,0 | 51,6 | 19,1 |
| 3 | 14,6 | 27,9 | 13,3 | 66,9 | 8,3 | 18,9 | 10,6 | 13,5 | 4,1 | 35,4 | 52,7 | 18,2 |
| 4 | 19,5 | 26,4 | 15,8 | 57,9 | 8,8 | 20,5 | 10,6 | 15,0 | 3,8 | 35,1 | 60,2 | 20,8 |
| 1970 1 | 18,6 | 23,6 | 12,5 | 70,5 | 9,4 | 19,3 | 10,4 | 15,1 | 3,7 | 46,2 | 59,6 | 20,0 |
| 2 | | | | | | | | | | | | |
| 3 | | | | | | | | | | | | |
| 4 | | | | | | | | | | | | |
| | B) Einfuhr aus dritten Ländern Importations en provenance des pays tiers Importazioni dai paesi terzi Invoer uit derde landen | | | | | | E) Ausfuhr nach dritten Ländern Exportations vers les pays tiers Esportazioni verso i paesi terzi Uitvoer naar derde landen | | | | | |
| 1966 | 4,2 | 0,9 | 6,5 | 4,9 | 1,6 | 3,3 | 15,3 | 19,0 | 9,8 | 33,3 | 32,2 | 18,8 |
| 1967 | 4,0 | 1,0 | 5,0 | 4,8 | 1,9 | 3,2 | 20,2 | 19,7 | 7,6 | 35,8 | 30,7 | 20,2 |
| 1968 | 5,1 | 1,5 | 5,0 | 4,5 | 1,5 | 3,7 | 20,4 | 20,5 | 7,7 | 34,3 | 28,7 | 20,1 |
| 1969 | 5,8 | 3,7 | 9,7 | 5,6 | 2,9 | 5,5 | 16,5 | 16,4 | 5,6 | 34,1 | 24,2 | 16,7 |
| 1969 1 | 4,8 | 2,4 | 7,8 | 3,6 | 1,6 | 4,2 | 16,7 | 15,1 | 6,4 | 29,8 | 22,5 | 16,0 |
| 2 | 5,9 | 5,3 | 6,7 | 7,1 | 2,7 | 5,4 | 16,9 | 19,2 | 5,8 | 35,4 | 28,7 | 18,2 |
| 3 | 5,8 | 4,2 | 8,8 | 5,2 | 2,5 | 5,4 | 16,6 | 15,8 | 4,8 | 29,9 | 24,6 | 16,4 |
| 4 | 6,8 | 3,0 | 16,9 | 5,1 | 4,8 | 6,9 | 16,0 | 15,5 | 5,3 | 33,6 | 21,1 | 16,2 |
| 1970 1 | 7,8 | 3,7 | 17,5 | 4,8 | 3,6 | 7,6 | 12,7 | 15,7 | 3,7 | 31,1 | 22,8 | 14,3 |
| 2 | | | | | | | | | | | | |
| 3 | | | | | | | | | | | | |
| 4 | | | | | | | | | | | | |
| | C) Ingesamt · Total · Totale · Totaal (A + B) | | | | | | F) Ingesamt · Total · Totale · Totaal (D + E) | | | | | |
| 1966 | 20,9 | 23,3 | 22,5 | 86,7 | 11,0 | 22,5 | 28,9 | 34,8 | 15,8 | 72,1 | 76,1 | 37,7 |
| 1967 | 19,1 | 27,3 | 21,0 | 81,1 | 10,8 | 22,2 | 33,8 | 34,5 | 12,4 | 74,0 | 77,9 | 39,1 |
| 1968 | 24,2 | 26,1 | 17,1 | 80,6 | 10,2 | 23,1 | 32,3 | 36,1 | 13,0 | 69,1 | 80,7 | 39,4 |
| 1969 | 23,3 | 31,4 | 23,3 | 79,7 | 11,2 | 25,1 | 28,4 | 30,3 | 9,4 | 69,9 | 79,7 | 36,2 |
| 1969 1 | 21,9 | 30,8 | 22,2 | 85,7 | 9,6 | 24,1 | 30,4 | 27,1 | 9,9 | 61,3 | 79,4 | 35,8 |
| 2 | 22,5 | 33,6 | 18,3 | 84,8 | 10,8 | 24,6 | 29,6 | 33,9 | 9,6 | 68,4 | 80,3 | 37,3 |
| 3 | 22,5 | 32,1 | 22,1 | 72,1 | 10,8 | 24,3 | 27,2 | 29,2 | 9,0 | 65,3 | 77,3 | 34,7 |
| 4 | 26,2 | 29,4 | 32,8 | 63,0 | 13,6 | 27,3 | 26,6 | 30,6 | 9,2 | 68,7 | 81,3 | 36,9 |
| 1970 1 | 26,4 | 27,3 | 30,0 | 75,3 | 13,0 | 26,9 | 23,1 | 30,8 | 7,4 | 77,3 | 82,4 | 34,3 |
| 2 | | | | | | | | | | | | |
| 3 | | | | | | | | | | | | |
| 4 | | | | | | | | | | | | |

Évolution, pour l'ensemble de la Communauté, de la répartition par pays ou zones géographiques (en % du total) des échanges extérieurs de produits finis et finals (coils exclus) avec les pays tiers

Evoluzione, per l'insieme della Comunità, della ripartizione per paese o zona geografica (in % del totale) degli scambi di prodotti finiti e finali (esclusi i coils), con i paesi terzi

Entwicklung des Anteils der Länder oder Ländergruppen am Außenhandel der Gemeinschaft mit Walzstahlfertig- und weiterverarbeiteten Walzstahlfertigerzeugnissen (ausschl. Coils) (in % des Außenhandels mit dritten Ländern)

Verloop van het aandeel per land resp. landengroep aan het ruilverkeer van de landen van de Gemeenschap met derde landen in eindprodukten en verder bewerkte produkten (uitgezonderd van coils), in % van het totale ruilverkeer

1000 t — %

| Länder · Pays · Paesi · Landen | 1967 | 1968 I-III | 1968 I-VI | 1968 I-IX | 1968 | 1969 I-III | 1969 I-VI | 1969 I-IX | 1969 | 1970 I-III | 1970 I-VI | 1970 I-IX |
|---|--------|------------|-----------|-----------|-------|------------|-----------|-----------|-------|------------|-----------|-----------|
| A) Einfuhr · Importations · Importazioni · Invoer | | | | | | | | | | | | |
| Großbritannien · Royaume-Uni | 14,9 | 15,0 | 15,7 | 15,0 | 15,5 | 13,4 | 13,4 | 12,8 | 12,5 | 9,6 | | |
| Schweden · Suède | 22,0 | 25,5 | 22,6 | 22,1 | 21,2 | 17,9 | 18,8 | 17,1 | 15,5 | 9,4 | | |
| Österreich · Autriche | 15,3 | 11,3 | 11,8 | 14,7 | 15,6 | 20,4 | 19,0 | 18,1 | 16,4 | 11,8 | | |
| Osteuropa · Europe Orientale | 20,9 | 18,3 | 19,3 | 18,8 | 18,0 | 21,7 | 21,6 | 21,3 | 20,4 | 21,2 | | |
| USA | 4,4 | 1,8 | 2,2 | 2,3 | 2,6 | 1,7 | 3,8 | 4,9 | 6,9 | 16,4 | | |
| Japan · Japon | 4,1 | 7,7 | 5,5 | 4,9 | 4,8 | 4,1 | 4,3 | 5,1 | 6,8 | 9,3 | | |
| Sonstige Länder · Autres pays | 18,4 | 20,4 | 22,9 | 22,2 | 22,2 | 20,8 | 19,1 | 20,7 | 21,5 | 22,3 | | |
| Insgesamt · Total | % | 100,0 | 100,0 | 100,0 | 100,0 | 100,0 | 100,0 | 100,0 | 100,0 | 100,0 | | |
| | 1000 t | 1 213 | 416 | 788 | 1 153 | 1 603 | 481 | 997 | 1 602 | 2 358 | 856 | |

B) Ausfuhr · Exportations · Esportazioni · Uitvoer

| | | | | | | | | | | | | |
|--|--|--------|-------|-------|-------|--------|-------|-------|-------|--------|-------|--|
| B) Ausfuhr · Exportations · Esportazioni · Uitvoer | | | | | | | | | | | | |
| Insgesamt · Total | | 43,3 | 41,0 | 37,4 | 36,6 | 38,5 | 52,7 | 47,7 | 47,1 | 48,2 | 57,5 | |
| Europa | Großbritannien } Royaume-Uni } | 3,9 | 4,3 | 4,0 | 3,6 | 3,7 | 5,0 | 4,2 | 3,8 | 3,5 | 3,6 | |
| | Schweden · Suède | 4,6 | 5,1 | 4,8 | 4,4 | 4,7 | 6,7 | 6,4 | 6,6 | 6,8 | 8,0 | |
| | Finl. - Norw. - Dän. } | 9,2 | 8,2 | 7,8 | 7,6 | 7,9 | 11,1 | 9,8 | 10,0 | 10,3 | 13,0 | |
| | Schweiz · Suisse | 7,2 | 7,5 | 6,7 | 6,7 | 7,0 | 8,8 | 8,4 | 8,6 | 9,3 | 11,6 | |
| | Portugal | 1,6 | 1,5 | 1,5 | 1,5 | 1,5 | 1,6 | 1,6 | 1,7 | 1,7 | 1,6 | |
| | Spanien · Espagne | 2,4 | 1,2 | 1,2 | 1,4 | 1,4 | 2,8 | 3,1 | 3,2 | 3,4 | 3,7 | |
| | Griechenland · Grèce | 3,0 | 2,9 | 2,3 | 2,1 | 2,2 | 2,6 | 2,1 | 2,1 | 2,1 | 2,5 | |
| | Türkei · Turquie | 0,4 | 0,4 | 0,3 | 0,3 | 0,3 | 0,5 | 0,4 | 0,3 | 0,3 | 0,1 | |
| | Sonstige · Autres | 3,4 | 3,2 | 3,1 | 3,1 | 3,1 | 3,3 | 3,3 | 3,2 | 3,1 | 3,5 | |
| | Zusammen · Total dar. EFTA · dont AELE | 35,7 | 34,3 | 31,7 | 30,7 | 31,7 | 42,4 | 39,3 | 39,5 | 40,5 | 47,6 | |
| Osteuropa · Europe Orientale | 7,6 | 6,7 | 5,6 | 5,9 | 6,8 | 10,4 | 8,4 | 7,6 | 7,6 | 9,8 | | |
| Insgesamt · Total | | 34,5 | 38,0 | 43,0 | 45,2 | 43,9 | 28,8 | 35,3 | 36,9 | 35,4 | 21,5 | |
| Amerika | Nordamerika · Amérique du Nord | 28,6 | 32,4 | 37,7 | 39,9 | 38,6 | 22,0 | 29,6 | 31,4 | 30,1 | 16,2 | |
| | darunter USA · dont USA | 25,8 | 31,1 | 36,1 | 38,0 | 36,2 | 20,7 | 27,2 | 29,0 | 27,7 | 15,7 | |
| | Mittelamerika · Amérique Centrale | 1,7 | 1,7 | 1,7 | 1,6 | 1,7 | 2,2 | 1,8 | 1,7 | 1,7 | 2,0 | |
| Amérique | Südamerika · Amérique du Sud | 4,2 | 3,9 | 3,7 | 3,6 | 3,7 | 4,7 | 4,0 | 3,9 | 3,6 | 3,3 | |
| | Kolumbien · Colombie | 0,2 | 0,2 | 0,2 | 0,2 | 0,2 | 0,3 | 0,2 | 0,2 | 0,2 | 0,1 | |
| | Venezuela · Venezuela | 1,1 | 1,3 | 1,1 | 1,0 | 0,9 | 0,7 | 0,6 | 0,6 | 0,6 | 0,7 | |
| | Brasilien · Brésil | 0,7 | 0,7 | 0,7 | 0,7 | 0,7 | 1,3 | 1,0 | 0,9 | 0,8 | 0,6 | |
| | Argentinien · Argentine | 1,0 | 0,7 | 0,8 | 0,9 | 1,0 | 1,4 | 1,3 | 1,3 | 1,3 | 1,0 | |
| Afrika · Afrique | | 7,9 | 7,9 | 7,0 | 6,7 | 6,7 | 7,9 | 7,0 | 6,9 | 7,2 | 10,4 | |
| Insgesamt · Total | | 14,0 | 12,8 | 12,3 | 11,2 | 10,7 | 10,2 | 9,6 | 8,8 | 8,9 | 10,2 | |
| Asien | Mittlerer Osten · Moyen-Orient | 5,6 | 7,5 | 6,9 | 6,3 | 5,9 | 4,5 | 4,0 | 3,7 | 4,0 | 5,7 | |
| | dar. Iran | 2,7 | 3,7 | 3,2 | 2,5 | 2,2 | 1,4 | 1,3 | 1,2 | 1,3 | 1,7 | |
| | dar. Israel · Israël | 0,6 | 1,9 | 1,9 | 2,0 | 2,0 | 1,4 | 1,2 | 1,1 | 1,1 | 1,3 | |
| Asie | Übriges Asien · Reste de l'Asie | 8,4 | 5,3 | 5,4 | 5,0 | 4,7 | 5,7 | 5,7 | 5,0 | 4,9 | 4,5 | |
| | dar. Indien · Indes | 1,0 | 0,8 | 0,8 | 0,7 | 0,7 | 1,1 | 0,8 | 0,8 | 0,8 | 0,6 | |
| | Pakistan | 0,5 | 0,1 | 0,2 | 0,3 | 0,3 | 0,7 | 0,5 | 0,5 | 0,4 | 0,5 | |
| | China · Chine | 4,9 | 2,8 | 3,1 | 2,8 | 2,5 | 2,6 | 3,3 | 2,8 | 2,7 | 2,1 | |
| Ozeanien · Océanie | | 0,2 | 0,3 | 0,3 | 0,2 | 0,2 | 0,3 | 0,2 | 0,2 | 0,2 | 0,5 | |
| Übrige · Divers | | 0,1 | 0,0 | 0,0 | 0,0 | 0,0 | 0,1 | 0,1 | 0,1 | 0,1 | 0,0 | |
| Insgesamt · Total | | % | 100,0 | 100,0 | 100,0 | 100,0 | 100,0 | 100,0 | 100,0 | 100,0 | | |
| | 1000 t | 11 893 | 3 262 | 6 354 | 9 705 | 13 089 | 3 052 | 6 507 | 9 412 | 12 395 | 2 857 | |

Importations (a) et exportations (b) d'aciers fins au carbone et d'aciers alliés (produits du traité) par pays ou zones géographiques

Importazioni (a) ed esportazioni (b) di acciai fini al carbonio e acciai legati (prodotto del trattato) per paesi o zone geografiche

Einfuhr (a) und Ausfuhr (b) von Qualitätskohlenstoffstahl und legiertem Stahl (Vertragserzeugnisse) nach Ländern oder Ländergruppen

Invoer (a) en uitvoer (b) van koolstofstaal en gelegerd staal per land of landengroep (van onder het Verdrag vallende produkten).

1000 t

| Länder Pays Paesi Landen | Qualitätskohlenstoffstahl Aciers fins au carbone Acciai fini al carbonio Koolstofstaal | | | | | | Legierter Stahl Aciers alliés Acciai legati Gelegerd staal | | | | | | | | | | | | | | | | | | |
|---|---|------|--------|------|--------|------|---|------|-----------|------|-----------|------|------------------|------|--------|------|--------|------|-----------|------|-----------|------|-----------|------|----|
| | Deutschland (BR) | | France | | Italia | | Nederland | | UEBL BLEU | | EGKS CECA | | Deutschland (BR) | | France | | Italia | | Nederland | | UEBL BLEU | | EGKS CECA | | |
| | 1969 | 1970 | 1969 | 1970 | 1969 | 1970 | 1969 | 1970 | 1969 | 1970 | 1969 | 1970 | 1969 | 1970 | 1969 | 1970 | 1969 | 1970 | 1969 | 1970 | 1969 | 1970 | 1969 | 1970 | |
| | Einfuhr — Importations — Importazioni — Invoer | | | | | | | | | | | | | | | | | | | | | | | | |
| Deutschland (BR) | X | X | 20 | 8 | 4 | 1 | 1 | 0 | 19 | 8 | 45 | 17 | X | X | 130 | 45 | 34 | 18 | 29 | 6 | 28 | 9 | 221 | 77 | |
| France | 3 | 1 | X | X | 1 | 7 | 1 | 0 | 0 | 2 | 4 | 5 | 11 | 85 | 22 | X | X | 43 | 18 | 4 | 1 | 9 | 3 | 141 | 45 |
| Italia | 1 | 1 | 1 | 0 | X | X | X | — | — | 0 | 2 | 2 | 2 | 33 | 5 | 16 | 4 | X | X | 2 | 0 | 3 | 1 | 54 | 11 |
| Nederland | 21 | 5 | 6 | 7 | 3 | 1 | X | X | 18 | 6 | 48 | 19 | 5 | 1 | 5 | 3 | 0 | X | X | X | 3 | 1 | 12 | 5 | |
| UEBL · BLEU | 2 | 0 | 2 | 2 | 0 | 0 | 0 | 0 | X | X | 4 | 2 | 2 | 13 | 7 | 27 | 9 | 0 | 2 | 1 | 1 | X | X | 50 | 18 |
| EGKS · CECA | 27 | 7 | 29 | 17 | 8 | 9 | 1 | 0 | 4 | 18 | 105 | 51 | 136 | 36 | 178 | 61 | 86 | 38 | 36 | 8 | 43 | 14 | 478 | 156 | |
| Europa Ingesamt · Europe total | 24 | 7 | 7 | 2 | 9 | 3 | 0 | 0 | 22 | 7 | 62 | 20 | 64 | 25 | 18 | 5 | 35 | 15 | 8 | 3 | 7 | 4 | 143 | 52 | |
| Großbritannien · Royaume-Uni | 4 | 1 | 2 | 1 | 1 | 0 | 0 | 0 | 5 | 1 | 12 | 3 | 13 | 8 | 3 | 2 | 10 | 6 | 3 | 1 | 1 | 2 | 30 | 19 | |
| Schweden · Suède | 17 | 5 | 5 | 1 | 6 | 2 | 0 | 0 | 15 | 6 | 43 | 14 | 30 | 7 | 11 | 2 | 8 | 1 | 3 | 1 | 1 | 1 | 56 | 12 | |
| Österreich · Autriche | 1 | 1 | 0 | 0 | 2 | 1 | 0 | 0 | 0 | 0 | 3 | 2 | 16 | 5 | 2 | 1 | 10 | 5 | 2 | 1 | 4 | 0 | 32 | 12 | |
| Sonstiges Westeuropa Autres d'Europe Occid. | 1 | 0 | 0 | 0 | 0 | 0 | 0 | 0 | 2 | 0 | 4 | 0 | 14 | 4 | 1 | 0 | 6 | 2 | 0 | 0 | 0 | 0 | 22 | 6 | |
| Westeuropa Ingesamt Total Europe Occidentale | 23 | 7 | 7 | 2 | 9 | 3 | 0 | 0 | 22 | 7 | 61 | 19 | 73 | 24 | 17 | 5 | 35 | 14 | 8 | 3 | 7 | 4 | 140 | 49 | |
| darunter EFTA · dont AELE | 23 | 7 | 7 | 2 | 9 | 3 | 0 | 0 | 22 | 7 | 61 | 19 | 65 | 21 | 17 | 5 | 35 | 14 | 8 | 3 | 7 | 4 | 131 | 46 | |
| Osteuropa Ingesamt Total Europe Orientale | 1 | 0 | — | — | 0 | 0 | — | — | 0 | — | 1 | 1 | 1 | 1 | 1 | — | 0 | 1 | 0 | 0 | 0 | 0 | 3 | 2 | |
| darunter UdSSR · dont URSS | — | — | — | — | — | — | — | — | — | — | — | — | — | — | — | — | 9 | — | — | — | — | — | 0 | — | |
| Amerika Insg. · Amérique total | — | 1 | 5 | 2 | 1 | 0 | 0 | 0 | 3 | 1 | 9 | 5 | 3 | 1 | 2 | 0 | 2 | 1 | 1 | 0 | 22 | 2 | 29 | 4 | |
| darunter USA | 0 | 1 | 0 | 0 | 0 | 0 | 0 | 0 | 3 | 1 | 4 | 2 | 2 | 1 | 2 | 0 | 2 | 1 | 0 | 0 | 22 | 2 | 28 | 4 | |
| darunter Kanada · Canada | 0 | — | 5 | 2 | 1 | 0 | 0 | — | — | — | 5 | 3 | 0 | — | 0 | — | 0 | 0 | 1 | 0 | 0 | 0 | 2 | 0 | |
| Afrika · Afrique | — | — | — | — | — | — | — | — | — | — | — | — | — | — | — | — | — | — | — | — | — | — | — | — | |
| Asien Ingesamt · Asie total | — | 0 | — | — | — | — | — | — | — | — | — | — | — | — | — | — | — | — | — | — | — | — | — | — | |
| darunter Japan · dont Japon | — | 0 | — | — | — | — | — | — | — | — | — | — | — | — | — | — | — | — | — | — | — | — | — | — | |
| Ozeanien · Océanie | — | — | — | — | — | — | — | — | — | — | — | — | — | — | — | — | — | — | — | — | — | — | — | — | |
| Übrige · Divers | — | — | — | — | — | — | — | — | — | — | — | — | — | — | — | — | — | — | — | — | — | — | — | — | |
| Dritte Länder zusammen Total pays tiers | 51 | 8 | 12 | 5 | 10 | 3 | 0 | 0 | 25 | 8 | 71 | 25 | 86 | 34 | 22 | 6 | 37 | 16 | 10 | 4 | 34 | 11 | 190 | 71 | |
| Ingesamt · Total général | 24 | 15 | 41 | 22 | 18 | 12 | 2 | 1 | 65 | 26 | 176 | 76 | 221 | 70 | 200 | 66 | 124 | 54 | 46 | 13 | 77 | 24 | 668 | 227 | |
| | Ausfuhr — Exportations — Esportazioni — Uitvoer | | | | | | | | | | | | | | | | | | | | | | | | |
| Deutschland (BR) | X | X | 4 | 3 | 23 | 8 | 21 | 5 | 1 | 0 | 49 | 15 | X | X | 86 | 26 | 29 | 6 | 6 | 3 | 13 | 7 | 134 | 42 | |
| France | 19 | 4 | X | X | 1 | 4 | 5 | 5 | 1 | 1 | 26 | 14 | 142 | 45 | X | X | 15 | 4 | 4 | 3 | 26 | 7 | 187 | 59 | |
| Italia | 2 | 0 | 2 | 1 | X | X | 4 | 2 | 0 | 0 | 8 | 3 | 37 | 19 | 48 | 22 | X | X | 0 | 5 | 2 | 0 | 90 | 43 | |
| Nederland | 1 | 1 | 0 | — | 0 | 0 | X | X | 0 | 0 | 1 | 1 | 29 | 9 | 5 | 1 | 2 | 0 | X | X | 1 | 1 | 37 | 11 | |
| UEBL · BLEU | 15 | 5 | 1 | 1 | 0 | 0 | 18 | 5 | X | X | 35 | 12 | 33 | 12 | 10 | 3 | 4 | 1 | 3 | 1 | X | X | 51 | 17 | |
| EGKS · CECA | 37 | 10 | 8 | 4 | 25 | 12 | 48 | 17 | 2 | 1 | 119 | 45 | 240 | 85 | 149 | 53 | 50 | 11 | 14 | 7 | 45 | 17 | 498 | 172 | |
| Europa Ingesamt · Europe total | 7 | 2 | 4 | 1 | 7 | 2 | 17 | 6 | 0 | — | 34 | 10 | 79 | 28 | 68 | 22 | 40 | 10 | 1 | 3 | 38 | 10 | 227 | 73 | |
| Großbritannien · Royaume-Uni | 0 | 0 | 0 | 0 | — | — | 2 | 0 | 0 | — | 3 | 0 | 4 | 1 | 9 | 4 | 1 | 3 | 0 | 1 | 1 | 0 | 14 | 9 | |
| Finn. · Norw. · Dän. | 0 | 0 | 0 | 0 | 0 | 0 | 3 | 0 | 0 | — | 3 | 1 | 10 | 3 | 5 | 2 | 0 | 0 | 0 | 0 | 3 | 0 | 19 | 6 | |
| Schweiz · Suisse | 1 | 0 | 0 | 0 | 4 | 1 | 5 | 1 | — | — | 10 | 3 | 24 | 11 | 11 | 4 | 7 | 3 | 0 | 0 | 3 | 1 | 46 | 19 | |
| Sonstiges Westeuropa Autres d'Europe Occidentale | 6 | 0 | 3 | 1 | 2 | 1 | 6 | 4 | 0 | — | 16 | 6 | 34 | 10 | 13 | 4 | 16 | 2 | 1 | 2 | 10 | 3 | 74 | 21 | |
| Westeuropa Ingesamt Total Europe Occidentale | 7 | 1 | 3 | 1 | 6 | 2 | 16 | 6 | 0 | — | 32 | 9 | 72 | 25 | 38 | 14 | 24 | 7 | 1 | 3 | 18 | 5 | 153 | 55 | |
| darunter EFTA · dont AELE | 2 | 1 | 1 | 0 | 4 | 1 | 16 | 6 | 0 | — | 22 | 8 | 53 | 21 | 27 | 11 | 12 | 6 | 1 | 3 | 11 | 3 | 103 | 44 | |
| Osteuropa Ingesamt Total Europe Orientale | 0 | 1 | 0 | 0 | 1 | 0 | 1 | — | — | — | 2 | 1 | 7 | 3 | 30 | 8 | 16 | 3 | 0 | 0 | 21 | 5 | 74 | 19 | |
| darunter UdSSR · dont URSS | — | — | — | — | — | — | — | — | — | — | — | — | — | — | — | — | — | — | — | — | — | — | — | — | |
| Amerika Insg. · Amérique total | 4 | 1 | 0 | 0 | 0 | 1 | 0 | — | 0 | — | 4 | 2 | 24 | 6 | 26 | 6 | 7 | 1 | 0 | 0 | 9 | 1 | 67 | 14 | |
| Nordamerika · Amérique du Nord | 2 | 1 | 0 | 0 | 0 | 1 | 0 | — | 0 | — | 2 | 2 | 10 | 3 | 14 | 3 | 3 | 0 | 0 | 0 | 3 | 0 | 28 | 7 | |
| Mittelamerika · Amérique Centrale | 0 | 0 | 0 | 0 | 0 | 0 | — | — | — | — | 0 | 0 | 1 | 0 | 1 | 1 | 0 | 0 | 0 | 0 | 0 | 0 | 5 | 2 | |
| Südamerika · Amérique du Sud | 2 | 0 | 0 | 0 | 0 | 0 | — | — | — | — | 2 | 0 | 12 | 3 | 12 | 2 | 4 | 0 | 0 | 0 | 6 | 1 | 34 | 6 | |
| darunter Brasilien · Brésil | 0 | 0 | — | — | — | — | — | — | — | — | 0 | 0 | 2 | 1 | 3 | 0 | 2 | 0 | 0 | 0 | 0 | 0 | 10 | 1 | |
| darunter Argentinien · Argentine | 0 | 0 | 0 | 0 | 0 | 0 | — | — | — | — | 0 | 0 | 6 | 1 | 8 | 1 | 2 | 0 | 0 | 0 | 3 | 0 | 17 | 3 | |
| Afrika · Afrique | 0 | 0 | 1 | 0 | 0 | 0 | — | — | — | — | 0 | 0 | 2 | 0 | 2 | 0 | 0 | 0 | 0 | 0 | 0 | 0 | 7 | 4 | |
| Asien Ingesamt · Asie total | 3 | 1 | 1 | 1 | 9 | 7 | 1 | — | — | — | 13 | 8 | 30 | 9 | 15 | 2 | 7 | 1 | 0 | 0 | 0 | 0 | 55 | 12 | |
| Mittlerer Osten · Moyen-Orient | 0 | 0 | 0 | 0 | 1 | 0 | — | — | — | — | 1 | 0 | 1 | 1 | 1 | 0 | 1 | 0 | 0 | 0 | 0 | 0 | 7 | 1 | |
| Übrige Asien · Reste de l'Asie | 2 | 1 | 0 | 0 | 8 | 7 | 1 | — | — | — | 11 | 8 | 31 | 8 | 11 | 1 | 6 | 1 | 0 | 0 | 1 | 0 | 48 | 11 | |
| darunter Indien · Indes | 1 | 0 | — | — | — | 1 | — | — | — | — | 0 | 1 | 0 | 2 | 4 | 0 | 0 | 0 | 0 | 0 | 0 | 0 | 16 | 2 | |
| darunter China · Chine | 2 | 0 | 0 | 1 | 8 | 7 | — | — | — | — | 10 | 8 | 10 | 6 | 6 | 1 | 6 | 0 | — | — | — | — | 29 | 8 | |
| Ozeanien · Océanie | 0 | 0 | — | — | — | — | — | — | — | — | 0 | 0 | 0 | 0 | 1 | 0 | 0 | 0 | — | — | — | — | 1 | 0 | |
| Übrige · Divers | — | — | — | — | — | — | — | — | — | — | — | — | — | — | — | — | — | — | — | — | — | — | — | — | |
| Dritte Länder zusammen Total pays tiers | 14 | 4 | 6 | 2 | 16 | 10 | 17 | 6 | 0 | 0 | 53 | 21 | 139 | 44 | 113 | 33 | 54 | 13 | 1 | 3 | 50 | 11 | 358 | 104 | |
| Ingesamt · Total général | 51 | 14 | 14 | 7 | 40 | 22 | 65 | 22 | 0 | 1 | 172 | 66 | 380 | 129 | 262 | 85 | 105 | 24 | 15 | 10 | 95 | 28 | 856 | 276 | |

(a) Einfuhr aus dritten Ländern und Bezüge aus anderen Ländern der Gemeinschaft
(b) Ausfuhr nach dritten Ländern und Lieferungen nach anderen Ländern der Gemeinschaft

(a) Importations des pays tiers et réceptions des pays de la Communauté
(b) Exportations vers les pays tiers et livraisons aux autres pays de la Communauté

(a) Importazioni dai paesi terzi e arrivi dai paesi della Comunità
(b) Esportazioni verso i paesi terzi e consegne ai paesi della Comunità

(a) Invoer uit derde landen en aanvoer uit andere landen van de Gemeenschap
(b) Uitvoer naar derde landen en leveringen aan andere landen van de Gemeenschap

Teil I: Eisenschaffende Industrie

1^{re} Partie: Sidérurgie proprement dite

1^a Parte: Siderurgia propriamente detta

1^o Deel: IJzer- en staalproducerende industrie

VI

**Versorgung und Verbrauch
an Rohstoffen und Energie**
**Approvvigionamento e consumo
di materie prime e di energia**

**Approvisionnement et consommation
de matières premières et d'énergie**
**Voorziening met en verbruik
van grondstoffen en energie**

Production d'agglomérés de mineral (a) des usines sidérurgiques
Erzeugung von Sinter (a) in der Eisen- und Stahl-Industrie
Produzione di agglomerati di minerale (a) degli stabilimenti siderurgici
Productie van gesinterde ertsen (a) in de IJzer- en staalindustrie

1000 t

| Zeit Période Período Tijdvak | Deutschland (BR) | France | Italia | Nederland | UEBL · BLEU | | EGKS CECA |
|--|---------------------|--------|--------|-----------|--------------------|------------|--------------|
| | | | | | Belgique België | Luxembourg | |
| A. Sinter und Briquettes · Agglomérés et briquettes · Agglomerati e mattonelle · Gesinterde ertsen en briketten | | | | | | | |
| 1965 | 29 912 | 18 531 | 5 407 | 3 152 | 7 214 | 4 749 | 68 966 |
| 1966 | 29 081 | 19 436 | 7 136 | 3 025 | 7 089 | 4 730 | 70 496 |
| 1967 | 30 669 | 21 065 | 8 410 | 3 271 | 7 708 | 4 702 | 75 825 |
| 1968 | 32 280 | 22 776 | 8 748 | 3 360 | 8 967 | 4 818 | 80 948 |
| 1969 | 34 159 | 26 486 | 8 520 | 3 392 | 9 924 | 5 202 | 87 684 |
| 1964 1 | 6 679 | 4 374 | 591 | 736 | 1 540 | 1 123 | 15 043 |
| 2 | 7 051 | 4 378 | 594 | 667 | 1 682 | 1 241 | 15 613 |
| 3 | 7 400 | 4 008 | 612 | 655 | 1 597 | 1 219 | 15 492 |
| 4 | 7 576 | 4 681 | 811 | 729 | 1 767 | 1 194 | 16 757 |
| 1965 1 | 7 500 | 4 509 | 1 075 | 799 | 1 798 | 1 181 | 16 861 |
| 2 | 7 401 | 4 696 | 1 264 | 791 | 1 833 | 1 211 | 17 196 |
| 3 | 7 643 | 4 364 | 1 492 | 805 | 1 723 | 1 168 | 17 194 |
| 4 | 7 368 | 4 963 | 1 576 | 818 | 1 861 | 1 189 | 17 775 |
| 1966 1 | 7 528 | 4 894 | 1 521 | 751 | 1 767 | 1 198 | 17 659 |
| 2 | 7 330 | 4 961 | 1 784 | 768 | 1 743 | 1 164 | 17 750 |
| 3 | 7 427 | 4 294 | 1 970 | 739 | 1 663 | 1 186 | 17 280 |
| 4 | 6 796 | 5 286 | 1 861 | 767 | 1 916 | 1 182 | 17 808 |
| 1967 1 | 7 369 | 5 287 | 1 900 | 801 | 1 847 | 1 173 | 18 377 |
| 2 | 7 769 | 4 889 | 2 104 | 824 | 1 983 | 1 175 | 18 744 |
| 3 | 7 842 | 4 933 | 2 236 | 836 | 1 799 | 1 181 | 18 827 |
| 4 | 7 689 | 5 955 | 2 171 | 810 | 2 079 | 1 174 | 19 878 |
| 1968 1 | 7 826 | 5 975 | 2 180 | 816 | 2 116 | 1 190 | 20 103 |
| 2 | 7 960 | 4 786 | 2 128 | 850 | 2 240 | 1 195 | 19 159 |
| 3 | 8 259 | 5 245 | 2 191 | 859 | 2 219 | 1 219 | 19 992 |
| 4 | 8 235 | 6 769 | 2 248 | 834 | 2 392 | 1 213 | 21 691 |
| 1969 1 | 8 278 | 6 645 | 2 222 | 842 | 2 368 | 1 297 | 21 652 |
| 2 | 8 410 | 6 766 | 2 263 | 857 | 2 548 | 1 253 | 22 107 |
| 3 | 8 719 | 6 009 | 2 183 | 880 | 2 438 | 1 277 | 21 506 |
| 4 | 8 751 | 7 067 | 1 853 | 814 | 2 570 | 1 345 | 22 400 |
| 1970 1 | 8 628 | 7 079 | 2 198 | 798 | 2 311 | 1 311 | 22 325 |
| 2 | 8 842 | 7 009 | 2 307 | 807 | 2 597 | 1 341 | 22 903 |

(a) Y compris briquettes d'agglomérés
Incluse mattonelle

(a) Einschl. Briketts
Met inbegrip van briketten

1000 t / kg

| Zeit Période Período Tijdvak | Deutschland (BR) | France | Italia | Nederland | UEBL · BLEU | | EGKS CECA |
|---------------------------------------|---------------------|--------|--------|-----------|--------------------|------------|--------------|
| | | | | | Belgique België | Luxembourg | |

A. Verbrauch an Eisenerzsinter · Consommation d'agglomérés
Consumo di agglomerati · Verbruik van gesinterde ertsen

| | | | | | | | |
|--------|--------|--------|-------|-------|-------|-------|--------|
| 1966 | 29 103 | 19 400 | 7 121 | 2 996 | 7 096 | 4 743 | 70 459 |
| 1967 | 30 602 | 21 064 | 8 416 | 3 274 | 7 617 | 4 697 | 75 670 |
| 1968 | 32 354 | 22 531 | 8 700 | 3 254 | 8 998 | 4 818 | 80 655 |
| 1969 | 34 147 | 26 123 | 8 550 | 3 348 | 9 925 | 5 205 | 87 297 |
| 1966 3 | 7 410 | 4 286 | 1 966 | 737 | 1 655 | 1 184 | 17 239 |
| 4 | 6 810 | 5 229 | 1 918 | 752 | 1 926 | 1 188 | 17 823 |
| 1967 1 | 7 398 | 5 282 | 1 921 | 784 | 1 841 | 1 171 | 18 397 |
| 2 | 7 744 | 4 922 | 2 064 | 845 | 1 973 | 1 176 | 18 724 |
| 3 | 7 829 | 4 917 | 2 266 | 837 | 1 712 | 1 182 | 18 743 |
| 4 | 7 631 | 5 944 | 2 164 | 808 | 2 092 | 1 168 | 19 807 |
| 1968 1 | 7 913 | 5 957 | 2 159 | 769 | 2 108 | 1 193 | 20 099 |
| 2 | 7 917 | 4 694 | 2 107 | 826 | 2 273 | 1 188 | 19 005 |
| 3 | 8 296 | 5 196 | 2 198 | 810 | 2 214 | 1 226 | 19 940 |
| 4 | 8 228 | 6 684 | 2 236 | 849 | 2 403 | 1 211 | 21 611 |
| 1969 1 | 8 312 | 6 612 | 2 257 | 805 | 2 397 | 1 298 | 21 681 |
| 2 | 8 391 | 6 700 | 2 274 | 850 | 2 535 | 1 281 | 22 031 |
| 3 | 8 692 | 5 794 | 2 189 | 874 | 2 424 | 1 275 | 21 248 |
| 4 | 8 752 | 7 016 | 1 828 | 819 | 2 570 | 1 351 | 22 336 |
| 1970 1 | 8 571 | 7 028 | 2 230 | 763 | 2 771 | 1 308 | 22 171 |
| 2 | 8 892 | 6 931 | 2 274 | 797 | 2 610 | 1 344 | 22 848 |

Einsatz in kg pro Tonne erzeugten Roh Eisens · Enfournement en kg par tonne de fonte produite
Informamento in kg per tonnellata di ghisa prodotta · Verbruik in kg per ton geproduceerd ruw ijzer

| | | | | | | | |
|--------|-------|-------|-------|-------|-----|-------|-------|
| 1966 | 1 145 | 1 245 | 1 135 | 1 356 | 855 | 1 198 | 1 141 |
| 1967 | 1 118 | 1 342 | 1 151 | 1 269 | 847 | 1 186 | 1 148 |
| 1968 | 1 068 | 1 373 | 1 109 | 1 153 | 861 | 1 118 | 1 118 |
| 1969 | 1 011 | 1 441 | 1 097 | 968 | 877 | 1 070 | 1 100 |
| 1966 3 | 1 139 | 1 242 | 1 209 | 1 280 | 853 | 1 227 | 1 144 |
| 4 | 1 158 | 1 264 | 1 219 | 1 207 | 906 | 1 200 | 1 164 |
| 1967 1 | 1 149 | 1 286 | 1 128 | 1 210 | 841 | 1 190 | 1 145 |
| 2 | 1 115 | 1 338 | 1 162 | 1 356 | 868 | 1 195 | 1 148 |
| 3 | 1 098 | 1 382 | 1 164 | 1 284 | 827 | 1 196 | 1 146 |
| 4 | 1 115 | 1 368 | 1 147 | 1 230 | 859 | 1 165 | 1 153 |
| 1968 1 | 1 074 | 1 392 | 1 123 | 1 095 | 813 | 1 158 | 1 110 |
| 2 | 1 083 | 1 371 | 1 102 | 1 158 | 884 | 1 130 | 1 063 |
| 3 | 1 065 | 1 361 | 1 097 | 1 218 | 886 | 1 123 | 1 116 |
| 4 | 1 049 | 1 425 | 1 116 | 1 144 | 872 | 1 067 | 1 127 |
| 1969 1 | 1 031 | 1 428 | 1 109 | 1 013 | 863 | 1 109 | 1 113 |
| 2 | 1 020 | 1 432 | 1 074 | 1 005 | 892 | 1 069 | 1 108 |
| 3 | 994 | 1 478 | 1 112 | 974 | 874 | 1 030 | 1 087 |
| 4 | 1 003 | 1 432 | 1 092 | 898 | 872 | 1 073 | 1 093 |
| 1970 1 | 1 002 | 1 391 | 1 072 | 836 | 886 | 1 043 | 1 084 |
| 2 | 1 030 | 1 400 | 1 043 | 875 | 877 | 1 059 | 1 092 |

(a) Agglomérés produits dans les usines sidérurgiques
Agglomerati prodotti nelle imprese siderurgiche
(b) Et fours électriques à fonte
E forni elettrici per ghisa

(a) Der Eisen- und Stahlindustrie
Door de ijzer- en staalindustrie
(b) Einschließlich Elektro-Roh Eisensöfen
Met inbegrip van de elektrische ruw ijzerovens

Consommation de mineral de fer (a) par service

Consumo di minerale di ferro (a), per reparto

1000 t

| Zeit Période Periodo Tijdvak | Deutschland (BR) | France | Italia | Nederland | UEBL · BLEU | | EGKS · CECA | |
|---------------------------------------|---------------------|--------|--------|-----------|--------------------|------------|-------------|----|
| | | | | | Belgique België | Luxembourg | 1—6 | Fa |
| | | | | | 5 | 6 | 7 | 8 |

A. Eisenerzverbrauch in den Hüttensinteranlagen (d) · Consommation de mineral de fer dans les installations d'agglomération (d)

A. Consumo di minerale di ferro negli impianti di agglomerazione (d) · Verbruik van ijzererts in de sinterinstallaties van de ijzer- en staalindustrie (d)

| | | | | | | | | |
|------|---------|--------|-------|-------|-------|-------|--------|--------|
| 1966 | 25 503 | 23 484 | 6 481 | 2 733 | 7 081 | 5 722 | 71 006 | 31 439 |
| 1967 | 26 314 | 25 433 | 7 575 | 2 942 | 7 665 | 5 621 | 75 550 | 34 081 |
| 1968 | 27 872 | 27 261 | 8 728 | 2 950 | 9 191 | 5 768 | 81 770 | 37 324 |
| 1969 | 29 231 | 31 254 | 8 578 | 2 852 | 9 935 | 6 176 | 88 026 | 40 138 |
| 1966 | 3 6 505 | 5 176 | 1 749 | 664 | 1 656 | 1 422 | 17 172 | 7 733 |
| 4 | 5 867 | 6 317 | 1 681 | 680 | 1 929 | 1 435 | 17 910 | 7 992 |
| 1967 | 1 6 477 | 6 390 | 1 704 | 724 | 1 862 | 1 411 | 18 568 | 8 267 |
| 2 | 6 637 | 5 842 | 1 879 | 742 | 1 923 | 1 355 | 18 378 | 8 440 |
| 3 | 6 648 | 5 982 | 1 997 | 752 | 1 784 | 1 416 | 18 579 | 8 462 |
| 4 | 6 553 | 7 219 | 1 995 | 724 | 2 096 | 1 437 | 20 024 | 8 912 |
| 1968 | 1 6 706 | 7 175 | 2 167 | 735 | 2 162 | 1 481 | 20 425 | 9 317 |
| 2 | 6 790 | 5 741 | 2 094 | 740 | 2 270 | 1 384 | 19 019 | 8 741 |
| 3 | 7 188 | 6 240 | 2 223 | 753 | 2 276 | 1 464 | 20 144 | 9 254 |
| 4 | 7 188 | 8 104 | 2 244 | 721 | 2 483 | 1 439 | 22 179 | 10 012 |
| 1969 | 1 7 285 | 7 968 | 2 229 | 715 | 2 399 | 1 498 | 22 093 | 9 971 |
| 2 | 7 165 | 7 915 | 2 255 | 725 | 2 550 | 1 527 | 22 137 | 10 139 |
| 3 | 7 303 | 7 062 | 2 207 | 747 | 2 434 | 1 506 | 21 259 | 9 775 |
| 4 | 7 478 | 8 310 | 1 887 | 665 | 2 552 | 1 645 | 22 537 | 10 253 |
| 1970 | 1 7 388 | 8 324 | 2 147 | 624 | 2 327 | 1 594 | 22 404 | 10 179 |
| 2 | 7 591 | 8 115 | 2 193 | 639 | 2 589 | 1 612 | 22 739 | 10 487 |

B. Eisenerzverbrauch in den Hochöfen (c) (d) · Consommation de mineral de fer dans les hauts fourneaux (c) (d)

B. Consumo di minerale di ferro negli altiforni (c) (d) · Verbruik van ijzererts in de hoogovens (c) (d)

| | | | | | | | | |
|------|---------|--------|-------|-------|-------|-------|--------|--------|
| 1966 | 12 145 | 16 969 | 2 749 | 490 | 8 169 | 7 632 | 48 154 | 19 579 |
| 1967 | 13 684 | 14 075 | 3 065 | 815 | 8 608 | 7 538 | 47 784 | 20 545 |
| 1968 | 16 158 | 14 320 | 2 865 | 1 123 | 9 299 | 8 475 | 52 239 | 23 347 |
| 1969 | 20 074 | 13 024 | 2 958 | 2 005 | 9 389 | 8 577 | 56 026 | 26 869 |
| 1966 | 3 3 162 | 3 802 | 599 | 168 | 1 946 | 1 831 | 11 507 | 4 705 |
| 4 | 2 718 | 4 318 | 642 | 236 | 1 938 | 1 850 | 11 702 | 4 721 |
| 1967 | 1 3 039 | 4 153 | 725 | 235 | 2 180 | 1 860 | 12 191 | 5 041 |
| 2 | 3 478 | 3 081 | 719 | 135 | 2 075 | 1 914 | 11 402 | 4 963 |
| 3 | 3 704 | 3 137 | 829 | 202 | 2 027 | 1 851 | 11 750 | 5 176 |
| 4 | 3 463 | 3 721 | 792 | 240 | 2 327 | 1 912 | 12 456 | 5 324 |
| 1968 | 1 3 912 | 4 212 | 716 | 315 | 2 492 | 1 977 | 13 626 | 5 960 |
| 2 | 3 853 | 3 132 | 739 | 290 | 2 255 | 2 049 | 12 318 | 5 543 |
| 3 | 4 171 | 3 274 | 720 | 222 | 2 115 | 2 118 | 12 619 | 5 685 |
| 4 | 4 222 | 3 702 | 690 | 297 | 2 437 | 2 332 | 13 680 | 6 159 |
| 1969 | 1 4 529 | 3 526 | 780 | 430 | 2 361 | 2 201 | 13 827 | 6 450 |
| 2 | 4 837 | 3 314 | 871 | 464 | 2 232 | 2 251 | 13 969 | 6 657 |
| 3 | 5 342 | 2 680 | 693 | 502 | 2 326 | 2 104 | 13 647 | 6 692 |
| 4 | 5 365 | 3 504 | 614 | 609 | 2 470 | 2 020 | 14 582 | 7 070 |
| 1970 | 1 5 241 | 3 805 | 837 | 665 | 2 175 | 2 083 | 14 805 | 7 114 |
| 2 | 4 915 | 3 527 | 979 | 661 | 2 392 | 2 009 | 14 483 | 7 072 |

a) Y compris les minerais agglomérés dans les mines

b) Partiellement estimé

c) Y compris fours électriques à fonte

d) Y compris les minerais consommés sous forme de mélanges homogénéisés des installations de Bedding

(a) Ivi compresi i minerali agglomerati nelle miniere

(b) Valutazione in parte

(c) Ivi compresi forni elettrici da ghisa

(d) Ivi compresi i minerali consumati sotto forma di miscele omogeneizzate nelle installazioni Bedding

Verbrauch an Eisenerz (a) nach Anlagen

Verbruik van Ijzererts (a) per installatie

91

1000 t

| Deutschland (BR) | France | Italia | Nederland | UEBL · BLEU | | EGKS · CECA | | Zeit Période Periode Tijdvak |
|---------------------|--------|--------|-----------|--------------------|------------|-------------|--------|---------------------------------------|
| | | | | Belgique België | Luxembourg | 9-14 | Fe (b) | |
| | | | | 14 | 15 | 15 | 16 | |

C. Eisenerzverbrauch in den Stahlwerken · Consommation de mineral de fer dans les aciéries
C. Consumo di minerale di ferro nelle acciaierie · Verbruik van Ijzererts in de staalfabrieken

| | | | | | | | | |
|-------|-----|-----|----|-----|----|-------|-------|--------|
| 793 | 213 | 196 | 17 | 60 | 12 | 1 291 | 787 | 1966 |
| 841 | 207 | 220 | 33 | 53 | 16 | 1 370 | 822 | 1967 |
| 1 005 | 258 | 282 | 48 | 81 | 28 | 1 702 | 1 018 | 1968 |
| 981 | 321 | 209 | 38 | 105 | 32 | 1 686 | 1 004 | 1969 |
| 199 | 50 | 51 | 4 | 12 | 3 | 319 | 198 | 3 1966 |
| 165 | 58 | 48 | 3 | 13 | 3 | 290 | 178 | 4 |
| 178 | 53 | 50 | 5 | 14 | 3 | 303 | 180 | 1 1967 |
| 200 | 40 | 47 | 8 | 14 | 4 | 313 | 189 | 2 |
| 240 | 46 | 66 | 9 | 12 | 4 | 377 | 228 | 3 |
| 224 | 68 | 57 | 11 | 13 | 5 | 378 | 225 | 4 |
| 263 | 66 | 69 | 12 | 15 | 7 | 431 | 257 | 1 1968 |
| 256 | 52 | 73 | 16 | 22 | 7 | 426 | 259 | 2 |
| 250 | 60 | 75 | 11 | 22 | 6 | 424 | 257 | 3 |
| 236 | 80 | 65 | 10 | 21 | 8 | 421 | 245 | 4 |
| 233 | 76 | 61 | 9 | 29 | 9 | 416 | 248 | 1 1969 |
| 237 | 80 | 61 | 10 | 26 | 9 | 423 | 250 | 2 |
| 275 | 77 | 48 | 10 | 24 | 8 | 442 | 262 | 3 |
| 236 | 88 | 38 | 9 | 27 | 6 | 404 | 244 | 4 |
| 236 | 96 | 41 | 8 | 21 | 6 | 408 | 242 | 1 1970 |
| 229 | 87 | 26 | 8 | 26 | 8 | 384 | 230 | 2 |

D. Eisenerzverbrauch insgesamt (d) · Consommation totale de mineral de fer (d)
D. Consumo totale di minerale di ferro (d) · Verbruik van Ijzererts in totaal (d)

| | | | | | | | | |
|--------|--------|--------|-------|--------|--------|---------|--------|--------|
| 38 141 | 40 665 | 9 426 | 3 240 | 15 311 | 13 366 | 120 451 | 51 805 | 1966 |
| 40 839 | 39 715 | 10 860 | 3 790 | 16 326 | 13 175 | 124 703 | 55 449 | 1967 |
| 45 035 | 41 839 | 11 874 | 4 121 | 18 571 | 14 271 | 135 712 | 61 689 | 1968 |
| 50 286 | 44 599 | 11 745 | 4 895 | 19 428 | 14 786 | 145 739 | 68 011 | 1969 |
| 9 866 | 9 028 | 2 399 | 836 | 3 614 | 3 256 | 28 998 | 12 626 | 3 1966 |
| 8 750 | 10 693 | 2 372 | 919 | 3 875 | 3 298 | 29 905 | 12 891 | 4 |
| 9 694 | 10 595 | 2 479 | 964 | 4 056 | 3 274 | 31 062 | 13 488 | 1 1967 |
| 10 315 | 8 963 | 2 645 | 885 | 4 012 | 3 273 | 30 093 | 13 592 | 2 |
| 10 592 | 9 165 | 2 892 | 963 | 3 823 | 3 271 | 30 706 | 13 866 | 3 |
| 10 240 | 11 008 | 2 844 | 975 | 4 436 | 3 354 | 32 858 | 14 461 | 4 |
| 10 881 | 11 453 | 2 952 | 1 062 | 4 669 | 3 465 | 34 482 | 15 534 | 1 1968 |
| 10 899 | 8 925 | 2 906 | 1 046 | 4 547 | 3 440 | 31 763 | 14 543 | 2 |
| 11 609 | 9 574 | 3 018 | 986 | 4 413 | 3 588 | 33 187 | 15 196 | 3 |
| 11 646 | 11 886 | 2 999 | 1 028 | 4 941 | 3 779 | 36 280 | 16 416 | 4 |
| 12 047 | 11 570 | 3 070 | 1 154 | 4 788 | 3 708 | 36 336 | 16 669 | 1 1969 |
| 12 239 | 11 309 | 3 187 | 1 199 | 4 808 | 3 787 | 36 529 | 17 046 | 2 |
| 12 920 | 9 819 | 2 948 | 1 259 | 4 784 | 3 618 | 35 348 | 16 729 | 3 |
| 13 079 | 11 902 | 2 539 | 1 283 | 5 049 | 3 771 | 37 524 | 17 567 | 4 |
| 12 865 | 12 225 | 3 025 | 1 297 | 4 523 | 3 683 | 37 617 | 17 534 | 1 1970 |
| 12 735 | 11 729 | 3 198 | 1 308 | 5 007 | 3 629 | 37 606 | 17 790 | 2 |

(a) Einschließlich Eisenerzsinter der Gruben

(b) Teilweise geschätzt

(c) Einschließlich Elektro-Rohisenöfen

(d) Einschl. der Erze, die in Form von homogenen Mischungen der Bedding-Anlagen verbraucht werden

(a) Met inbegrip van bij de mijnen gesinterde ertsen

(b) Gedeeltelijke raming

(c) Met inbegrip van elektrische ruwijzerovens

(d) Met inbegrip van de ertsen welke werden verbruikt in de vorm van homogene ertsmengsels afkomstig van Bedding-installaties

Consommation de minéral de manganèse, par service

Consumo di minerale di manganese, per reparto

1000 t

| Zeit Période Periodo Tijdvak | Deutschland (BR) | France | Italia | Nederland | UEBL - BLEU | | EGKS CECA |
|---------------------------------------|---------------------|--------|--------|-----------|--------------------|------------|--------------|
| | | | | | Belgique België | Luxembourg | |
| | | | | | 1 | 2 | |

A. Manganerzverbrauch in den Hütteninteranlagen

A. Consommation de minéral de manganèse dans les installations d'agglomération

A. Consumo di minerale di manganese negli impianti di agglomerazione

A. Verbruik van mangaanerts in de sinterinstallaties van de Ijzer- en staalindustrie

| | | | | | | | |
|------|-----|----|----|---|---|---|-----|
| 1966 | 85 | 54 | 36 | — | — | — | 175 |
| 1967 | 80 | 30 | 45 | — | — | — | 155 |
| 1968 | 144 | 10 | 25 | — | — | — | 179 |
| 1969 | 122 | 40 | 23 | — | — | — | 185 |
| 1966 | | | | | | | |
| 1 | 16 | 17 | 0 | — | — | — | 33 |
| 2 | 19 | 11 | 15 | — | — | — | 44 |
| 3 | 30 | 10 | 12 | — | — | — | 52 |
| 4 | 20 | 17 | 9 | — | — | — | 45 |
| 1967 | | | | | | | |
| 1 | 17 | 13 | 10 | — | — | — | 40 |
| 2 | 22 | 10 | 12 | — | — | — | 44 |
| 3 | 19 | 3 | 12 | — | — | — | 34 |
| 4 | 21 | 5 | 11 | — | — | — | 37 |
| 1968 | | | | | | | |
| 1 | 36 | 4 | 8 | — | — | — | 48 |
| 2 | 32 | 0 | 6 | — | — | — | 39 |
| 3 | 36 | 2 | 3 | — | — | — | 41 |
| 4 | 39 | 4 | 8 | — | — | — | 51 |
| 1969 | | | | | | | |
| 1 | 4 | 7 | — | — | — | — | 11 |
| 2 | 31 | 8 | 4 | — | — | — | 43 |
| 3 | 34 | 11 | 9 | — | — | — | 54 |
| 4 | 54 | 14 | 10 | — | — | — | 68 |
| 1970 | | | | | | | |
| 1 | 37 | 6 | 23 | — | — | — | 66 |
| 2 | 39 | 7 | 7 | — | — | — | 53 |

B. Manganerzverbrauch in den Hochöfen (a)

B. Consommation de minéral de manganèse dans les hauts fourneaux (a)

B. Consumo di minerale di manganese negli altiforni (a)

B. Verbruik van mangaanerts in de hoogovens (a)

| | | | | | | | |
|------|-----|-----|----|---|-----|----|-------|
| 1966 | 595 | 605 | 54 | 6 | 230 | 33 | 1 523 |
| 1967 | 580 | 562 | 74 | 7 | 246 | 20 | 1 489 |
| 1968 | 707 | 687 | 53 | 9 | 254 | 25 | 1 735 |
| 1969 | 542 | 782 | 57 | 8 | 289 | 20 | 1 699 |
| 1966 | | | | | | | |
| 1 | 160 | 177 | 8 | 1 | 55 | 9 | 410 |
| 2 | 122 | 127 | 8 | 1 | 55 | 11 | 323 |
| 3 | 168 | 138 | 18 | 2 | 54 | 8 | 387 |
| 4 | 145 | 163 | 21 | 3 | 66 | 5 | 403 |
| 1967 | | | | | | | |
| 1 | 173 | 148 | 13 | 2 | 55 | 5 | 396 |
| 2 | 130 | 115 | 16 | 2 | 65 | 4 | 332 |
| 3 | 138 | 121 | 28 | 1 | 71 | 5 | 364 |
| 4 | 138 | 179 | 17 | 2 | 55 | 6 | 397 |
| 1968 | | | | | | | |
| 1 | 211 | 177 | 14 | 4 | 56 | 6 | 468 |
| 2 | 148 | 137 | 13 | 4 | 64 | 6 | 372 |
| 3 | 169 | 189 | 12 | 1 | 67 | 6 | 444 |
| 4 | 179 | 184 | 14 | 0 | 67 | 7 | 451 |
| 1969 | | | | | | | |
| 1 | 168 | 208 | 7 | 1 | 67 | 6 | 471 |
| 2 | 102 | 195 | 12 | 1 | 69 | 6 | 385 |
| 3 | 137 | 180 | 20 | 2 | 74 | 7 | 402 |
| 4 | 135 | 199 | 18 | 5 | 78 | 2 | 437 |
| 1970 | | | | | | | |
| 1 | 112 | 216 | 23 | 5 | 78 | 2 | 436 |
| 2 | 119 | 218 | 21 | 2 | 83 | 2 | 445 |

(a) Y compris fours électriques à fonte

(a) Inclusi forni elettrici per ghisa

Verbrauch an Manganerz nach Anlagen

Verbruik van mangaanerts per installatie

92

1000 t

| Deutschland (BR) | France | Italia | Nederland | UEBL · BLEU | | EGKS CECA | Zeit Période Periodo Tijdvak |
|---------------------|--------|--------|-----------|--------------------|------------|--------------|---------------------------------------|
| | | | | Belgique België | Luxembourg | | |
| 8 | 9 | 10 | 11 | 12 | 13 | 14 | |

C. Manganerzverbrauch in den Stahlwerken
C. Consommation de mineral de manganèse dans les aciéries
C. Consumo di minerale di manganese nelle acciaierie
C. Verbruik van mangaanerts in de staalfabrieken

| | | | | | | | |
|---|---|---|---|---|---|----|--------|
| 4 | 0 | 1 | 6 | 1 | — | 11 | 1966 |
| 6 | 0 | 1 | 5 | 0 | — | 11 | 1967 |
| 5 | 0 | 0 | 5 | 0 | — | 10 | 1968 |
| 9 | 0 | 1 | 5 | — | 0 | 15 | 1969 |
| 1 | 0 | 0 | 2 | 0 | — | 3 | 1 1966 |
| 1 | 0 | 0 | 1 | 0 | — | 3 | 2 |
| 1 | 0 | 0 | 1 | 0 | — | 2 | 3 |
| 1 | 0 | 0 | 1 | 0 | — | 2 | 4 |
| 1 | 0 | 0 | 1 | 0 | — | 3 | 1 1967 |
| 2 | 0 | 0 | 1 | 0 | — | 3 | 2 |
| 1 | 0 | 0 | 1 | 0 | — | 2 | 3 |
| 2 | 0 | 0 | 1 | 0 | — | 3 | 4 |
| 2 | 0 | 0 | 1 | 0 | — | 3 | 1 1968 |
| 1 | 0 | 0 | 1 | 0 | — | 2 | 2 |
| 1 | 0 | 0 | 1 | 0 | — | 2 | 3 |
| 1 | 0 | 0 | 1 | 0 | — | 3 | 4 |
| 2 | 0 | 0 | 1 | — | — | 3 | 1 1969 |
| 2 | — | 0 | 1 | — | — | 3 | 2 |
| 2 | — | 0 | 1 | — | 0 | 3 | 3 |
| 3 | 0 | 0 | 1 | — | 0 | 5 | 4 |
| 3 | 0 | — | 1 | — | — | 4 | 1 1970 |
| 3 | — | 0 | 1 | — | — | 4 | 2 |

D. Manganerzverbrauch insgesamt
D. Consommation totale de mineral de manganèse
D. Consumo totale di minerale di manganese
D. Verbruik van mangaanerts in totaal

| | | | | | | | |
|-----|-----|-----|----|-----|----|-------|--------|
| 684 | 659 | 92 | 12 | 231 | 33 | 1 710 | 1966 |
| 666 | 592 | 119 | 12 | 246 | 20 | 1 655 | 1967 |
| 856 | 697 | 78 | 14 | 254 | 25 | 1 924 | 1968 |
| 673 | 822 | 81 | 14 | 289 | 21 | 1 899 | 1969 |
| 177 | 194 | 8 | 3 | 55 | 9 | 446 | 1 1966 |
| 142 | 138 | 23 | 2 | 55 | 11 | 370 | 2 |
| 199 | 148 | 30 | 3 | 54 | 8 | 441 | 3 |
| 166 | 180 | 30 | 4 | 66 | 5 | 451 | 4 |
| 191 | 161 | 23 | 3 | 55 | 5 | 438 | 1 1967 |
| 154 | 125 | 28 | 3 | 65 | 4 | 379 | 2 |
| 158 | 124 | 40 | 2 | 71 | 5 | 400 | 3 |
| 161 | 184 | 28 | 3 | 55 | 6 | 437 | 4 |
| 249 | 181 | 22 | 5 | 56 | 6 | 519 | 1 1968 |
| 181 | 138 | 19 | 5 | 64 | 6 | 413 | 2 |
| 206 | 191 | 15 | 2 | 67 | 6 | 487 | 3 |
| 219 | 188 | 22 | 2 | 67 | 7 | 505 | 4 |
| 174 | 215 | 7 | 2 | 67 | 6 | 471 | 1 1969 |
| 135 | 203 | 16 | 2 | 69 | 6 | 431 | 2 |
| 173 | 191 | 29 | 3 | 74 | 7 | 477 | 3 |
| 192 | 213 | 28 | 6 | 78 | 2 | 519 | 4 |
| 152 | 222 | 46 | 6 | 78 | 2 | 506 | 1 1970 |
| 161 | 225 | 28 | 3 | 83 | 2 | 502 | 2 |

(a) Einschließlich Elektro-Rohisenöfen

a) Met inbegrip van de elektrische ruwlijzerovens

Consommation de cendres pyrites (Installations d'agglomération et hauts fourneaux)

Consumo di ceneri di piriti (impianti di agglomerazione e altiforni)

Verbrauch von Abbränden (Sinteranlagen und Hochöfen)

Verbruik van pyrietresidu (sinterinstallaties en hoogovens)

1000 t

| Zeit Période Periodo Tijdvak | Deutschland (BR) | France | Italia | Nederland | UEBL · BLEU | | EGKS CECA |
|--|---------------------|--------|--------|-----------|--------------------|------------|--------------|
| | | | | | Belgique België | Luxembourg | |
| Sinteranlagen · Installations d'agglomération · Impianti di agglomerazione · Sinterinstallaties | | | | | | | |
| 1966 | 3 603 | 38 | 202 | — | 78 | — | 3 921 |
| 1967 | 4 184 | 26 | 130 | — | 79 | — | 4 419 |
| 1968 | 3 860 | 23 | 229 | — | 63 | — | 4 175 |
| 1969 | 3 840 | 19 | 244 | — | 56 | — | 4 159 |
| 1966 1 | 890 | 14 | 39 | — | 18 | — | 961 |
| 2 | 935 | 10 | 41 | — | 20 | — | 1 007 |
| 3 | 888 | 6 | 55 | — | 20 | — | 969 |
| 4 | 889 | 8 | 67 | — | 20 | — | 984 |
| 1967 1 | 963 | 9 | 36 | — | 19 | — | 1 027 |
| 2 | 1 082 | 8 | 33 | — | 22 | — | 1 145 |
| 3 | 1 080 | 2 | 30 | — | 19 | — | 1 131 |
| 4 | 1 059 | 8 | 31 | — | 19 | — | 1 117 |
| 1968 1 | 1 018 | 7 | 48 | — | 14 | — | 1 087 |
| 2 | 1 033 | 4 | 50 | — | 17 | — | 1 103 |
| 3 | 917 | 7 | 67 | — | 17 | — | 1 008 |
| 4 | 893 | 5 | 64 | — | 17 | — | 979 |
| 1969 1 | 910 | 10 | 60 | — | 13 | — | 993 |
| 2 | 953 | 4 | 59 | — | 14 | — | 1 030 |
| 3 | 1 040 | 2 | 69 | — | 14 | — | 1 125 |
| 4 | 935 | 3 | 56 | — | 15 | — | 1 009 |
| 1970 1 | 939 | 3 | 69 | — | 22 | — | 1 033 |
| 2 | 939 | 3 | 70 | — | 19 | — | 1 031 |
| Hochöfen · Hauts fourneaux · Altiforni · Hoogovens | | | | | | | |
| 1966 | 88 | 0 | 24 | — | — | — | 112 |
| 1967 | 56 | — | 9 | — | — | — | 65 |
| 1968 | 47 | — | 10 | — | — | — | 56 |
| 1969 | 39 | — | 13 | — | — | — | 52 |
| 1966 1 | 23 | — | 8 | — | — | — | 31 |
| 2 | 27 | — | 6 | — | — | — | 33 |
| 3 | 15 | 0 | 4 | — | — | — | 19 |
| 4 | 24 | — | 6 | — | — | — | 30 |
| 1967 1 | 15 | — | 4 | — | — | — | 19 |
| 2 | 17 | — | 1 | — | — | — | 18 |
| 3 | 12 | — | 1 | — | — | — | 13 |
| 4 | 13 | — | 3 | — | — | — | 16 |
| 1968 1 | 13 | — | 3 | — | — | — | 16 |
| 2 | 12 | — | 3 | — | — | — | 15 |
| 3 | 10 | — | 2 | — | — | — | 12 |
| 4 | 11 | — | 2 | — | — | — | 13 |
| 1969 1 | 9 | — | 3 | — | — | — | 12 |
| 2 | 10 | — | 4 | — | — | — | 14 |
| 3 | 12 | — | 3 | — | — | — | 15 |
| 4 | 8 | — | 3 | — | — | — | 11 |
| 1970 1 | 9 | — | 3 | — | — | — | 12 |
| 2 | 10 | — | 4 | — | — | — | 14 |

Consommation de ferraille, de fonte, de spiegel et de ferro-manganèse carburé dans la Communauté

Verbrauch an Schrott, Rohelsen, Spiegeleisen und Hochofen-Ferromangan in der Gemeinschaft

94

Consumo di rottame, di ghisa, di ghisa speculare e di ferro-manganese affinato e carburato nella Comunità

Verbruik van schroot, ruwijzer, spiegelijzer en hoogoven-ferromangaan in de Gemeenschap

1000 t

| Zeit Période Periodo Tijdvak | Stahlwerke · Acieries Acciaierie · Staalfabrieken | | | | | Hochofen (a) Hauts fourneaux (a) Altforni (a) Hoogovens (a) | Unabh. Stahl- gießereien Fonderies d'acier indép. Fonderie di acciaio indip. Onafhan- kelijke staal- gieterijen | Walzwerke · Laminols Laminatol · Walserijen | | Insgesamt Total Totale Totaal |
|---------------------------------------|--|-------------------|----------------------|--------------|-----------|--|---|---|--|--|
| | Thomasstahl | S.M.-Stahl | Elektrostahl | Sonst. Stahl | Insgesamt | | | Schweiß- eisenpakete Fer au paquet Ferro a pacchetto Pakketijzer | Verbrauch zum Weiter- auswalzen Prod. usagés relaminés Prodotti usati per rilaminazione Verbruik voor herwalsing | |
| | Acier Thomas | Acier Martin | Acier électrique | Autr. aciers | Total | | | | | |
| | Acciaio Thomas | Acciaio Martin | Acciaio elettrico | Altri acciai | Totale | | | | | |
| Thomasstaal | Martinstaal | Elektrostaal | And. soorten | Totaal | 8 | 9 | 10 | | | |

Schrott (b) · Ferraille (b) · Rottame (b) · Schroot (b)

| | | | | | | | | | | | |
|------|-------|--------|--------|-------|--------|--------|-----|-----|-----|--------|--------|
| 1966 | 3 204 | 16 414 | 9 907 | 4 545 | 34 071 | 1 341 | 720 | 7 | 193 | 35 331 | |
| 1967 | 3 142 | 16 585 | 10 936 | 5 748 | 36 412 | 1 246 | 716 | 3 | 212 | 38 589 | |
| 1968 | 3 063 | 16 802 | 12 080 | 7 266 | 39 211 | 1 129 | 856 | 1 | 209 | 41 406 | |
| 1969 | 3 102 | 16 528 | 12 939 | 9 737 | 42 307 | 1 200 | 968 | — | 214 | 44 690 | |
| 1967 | 3 | 729 | 3 965 | 2 615 | 1 463 | 8 772 | 285 | 159 | 1 | 46 | 9 263 |
| 4 | 800 | 4 139 | 2 796 | 1 520 | 9 255 | 310 | 190 | 1 | 50 | 9 806 | |
| 1968 | 1 | 805 | 4 369 | 3 056 | 1 727 | 9 957 | 289 | 212 | 1 | 50 | 10 509 |
| 2 | 714 | 4 070 | 2 957 | 1 608 | 9 349 | 245 | 194 | — | 46 | 9 841 | |
| 3 | 721 | 4 094 | 2 895 | 1 839 | 9 550 | 297 | 217 | — | 46 | 10 111 | |
| 4 | 822 | 4 267 | 3 174 | 2 090 | 10 353 | 299 | 232 | — | 57 | 10 942 | |
| 1969 | 1 | 824 | 4 354 | 3 306 | 2 283 | 10 774 | 338 | 245 | — | 50 | 11 407 |
| 2 | 786 | 4 284 | 3 375 | 2 839 | 10 830 | 276 | 252 | — | 56 | 11 414 | |
| 3 | 719 | 3 957 | 3 106 | 2 350 | 10 132 | 265 | 211 | — | 49 | 10 657 | |
| 4 | 776 | 3 938 | 3 117 | 2 703 | 10 534 | 324 | 260 | — | 58 | 11 176 | |
| 1970 | 1 | 697 | 4 146 | 3 476 | 2 967 | 11 286 | 417 | 268 | — | 60 | 12 031 |
| 2 | 738 | 4 097 | 3 114 | 3 631 | 11 581 | 496 | 274 | — | 60 | 12 411 | |

Rohelsen · Fonte · Ghisa · Ruwijzer

| | | | | | | | | | |
|------|--------|--------|-------|--------|--------|--------|----|----|--------|
| 1966 | 30 767 | 9 453 | 359 | 17 610 | 58 190 | 15 | 15 | 15 | 58 205 |
| 1967 | 28 997 | 9 661 | 371 | 22 023 | 61 052 | 15 | 15 | 15 | 61 067 |
| 1968 | 28 370 | 10 401 | 375 | 28 532 | 67 678 | 18 | 18 | 18 | 67 696 |
| 1969 | 27 732 | 9 473 | 333 | 36 366 | 73 904 | 24 | 24 | 24 | 73 928 |
| 1967 | 3 | 6 796 | 2 509 | 89 | 5 739 | 15 133 | 5 | 5 | 15 138 |
| 4 | 7 380 | 2 453 | 86 | 5 940 | 15 866 | 4 | 4 | 4 | 15 870 |
| 1968 | 1 | 7 386 | 2 720 | 101 | 6 767 | 16 974 | 5 | 5 | 16 979 |
| 2 | 6 623 | 2 532 | 96 | 6 566 | 15 817 | 4 | 4 | 4 | 15 821 |
| 3 | 6 961 | 2 638 | 85 | 7 247 | 16 931 | 5 | 5 | 5 | 16 936 |
| 4 | 7 401 | 2 514 | 93 | 7 952 | 17 960 | 5 | 5 | 5 | 17 965 |
| 1969 | 1 | 7 273 | 2 524 | 100 | 8 532 | 18 429 | 5 | 5 | 18 434 |
| 2 | 7 092 | 2 462 | 85 | 8 942 | 18 581 | 6 | 6 | 6 | 18 587 |
| 3 | 6 590 | 2 387 | 83 | 9 061 | 18 122 | 5 | 5 | 5 | 18 127 |
| 4 | 6 778 | 2 096 | 66 | 9 833 | 18 773 | 8 | 8 | 8 | 18 781 |
| 1970 | 1 | 6 008 | 2 167 | 93 | 10 713 | 18 980 | 8 | 8 | 18 988 |
| 2 | 6 076 | 2 183 | 65 | 11 160 | 19 484 | 8 | 8 | 8 | 19 492 |

Spiegeleisen und Hochofen-Ferromangan · Spiegel et ferro-manganèse
Ghisa speculare e ferro-manganese · Spiegelijzer en hoogoven-ferromangaan

| | | | | | | | | | |
|------|-----|-----|----|-----|-----|-----|----|----|-----|
| 1966 | 328 | 173 | 58 | 101 | 659 | 16 | 16 | 16 | 673 |
| 1967 | 307 | 179 | 56 | 135 | 677 | 11 | 11 | 11 | 688 |
| 1968 | 305 | 193 | 61 | 198 | 757 | 23 | 23 | 23 | 780 |
| 1969 | 321 | 185 | 69 | 271 | 846 | 18 | 18 | 18 | 864 |
| 1967 | 3 | 70 | 45 | 13 | 33 | 161 | 2 | 2 | 163 |
| 4 | 83 | 47 | 14 | 38 | 182 | 3 | 3 | 3 | 185 |
| 1968 | 1 | 81 | 50 | 15 | 52 | 199 | 4 | 4 | 203 |
| 2 | 70 | 46 | 15 | 41 | 173 | 5 | 5 | 5 | 178 |
| 3 | 74 | 48 | 14 | 51 | 187 | 6 | 6 | 6 | 193 |
| 4 | 80 | 46 | 16 | 52 | 194 | 5 | 5 | 5 | 199 |
| 1969 | 1 | 80 | 48 | 17 | 62 | 207 | 5 | 5 | 212 |
| 2 | 82 | 48 | 17 | 62 | 209 | 5 | 5 | 5 | 214 |
| 3 | 73 | 46 | 15 | 64 | 198 | 4 | 4 | 4 | 202 |
| 4 | 80 | 44 | 16 | 84 | 224 | 4 | 4 | 4 | 228 |
| 1970 | 1 | 69 | 47 | 18 | 83 | 218 | 4 | 4 | 222 |
| 2 | 76 | 46 | 18 | 82 | 222 | 4 | 4 | 4 | 226 |

(a) Y compris fours électriques à fonte
Compresi forni elettrici per ghisa

(b) Y compris chutes propres des usines
Compresi ricuperti interni

(a) Einschließlich Elektro-Rohelsenöfen
Met inbegrip van elektrische ruwijzerovens

(b) Einschließlich Kralaufmaterial
Met inbegrip van omloopschroot

Consommation, par pays, de ferrailles, et de fonte (a) par tonne d'acier produite et, pour l'ensemble de la Communauté, par procédés de fabrication

Consumo, per paese, di rottami di ferro e di ghisa (a) per tonnellata d'acciaio prodotta e secondo il processo di fabbricazione per l'insieme della Comunità

kg/t

| Zeit Période Periodo Tijdvak | Stahlwerke — ohne unabhängige Stahlgießereien Aciéries — sans les fonderies d'acier indépendantes Acciaterie — senza le fonderie di acciaio indipendenti Staalabrieken — onafhankelijke staalgietereien niet inbegrepen | | | | | Unabhängige Stahlgießereien Fonderies d'acier indépendantes Fonderie di acciaio indipendenti Onafhankelijke staalgietereien |
|---------------------------------------|--|-------------------------------------|---|--|--|--|
| | Thomas | S.M.-Stahl Martin Martinstaal | Elektrostahl Electrique Elettrico Elektrostaal | Sonstiger Autres Altri Andere | Insgesamt Total Totale Totaal | |
| | 1 | 2 | 3 | 4 | 5 | |
| A) Schrott · Ferraille | | | | | | |
| 1966 | 106 | 674 | 986 | 228 | 404 | 1 001 |
| 1967 | 110 | 672 | 993 | 231 | 409 | 946 |
| 1968 | 110 | 657 | 997 | 225 | 401 | 986 |
| 1969 | 114 | 675 | 996 | 235 | 398 | 957 |
| 1966 3 | 106 | 661 | 993 | 223 | 398 | 1 012 |
| 4 | 105 | 672 | 987 | 228 | 405 | 994 |
| 1967 1 | 112 | 682 | 982 | 236 | 410 | 973 |
| 2 | 110 | 690 | 994 | 234 | 419 | 964 |
| 3 | 109 | 650 | 1 000 | 226 | 401 | 946 |
| 4 | 110 | 666 | 1 002 | 226 | 402 | 941 |
| 1968 1 | 111 | 655 | 991 | 226 | 404 | 960 |
| 2 | 110 | 657 | 1 002 | 218 | 406 | 946 |
| 3 | 106 | 649 | 1 004 | 224 | 395 | 1 010 |
| 4 | 113 | 668 | 1 000 | 231 | 400 | 996 |
| 1969 1 | 115 | 673 | 989 | 236 | 403 | 960 |
| 2 | 113 | 674 | 993 | 234 | 402 | 958 |
| 3 | 111 | 662 | 1 002 | 229 | 392 | 946 |
| 4 | 116 | 692 | 998 | 238 | 393 | 959 |
| 1970 1 | 118 | 699 | 999 | 240 | 408 | 1 050 |
| 2 | 123 | 696 | 997 | 243 | 408 | 1 000 |
| B) Rohisen (a) · Fonte (a) | | | | | | |
| 1966 | 1 033 | 397 | 41 | 890 | 698 | 43 |
| 1967 | 1 028 | 399 | 39 | 888 | 693 | 34 |
| 1968 | 1 029 | 414 | 36 | 891 | 700 | 44 |
| 1969 | 1 027 | 395 | 31 | 882 | 703 | 43 |
| 1966 3 | 1 034 | 405 | 41 | 894 | 703 | 38 |
| 4 | 1 033 | 395 | 40 | 885 | 697 | 38 |
| 1967 1 | 1 029 | 391 | 42 | 885 | 692 | 30 |
| 2 | 1 029 | 383 | 39 | 885 | 682 | 36 |
| 3 | 1 028 | 418 | 39 | 843 | 700 | 42 |
| 4 | 1 024 | 402 | 36 | 889 | 698 | 35 |
| 1968 1 | 1 028 | 415 | 38 | 891 | 696 | 35 |
| 2 | 1 029 | 416 | 38 | 895 | 694 | 43 |
| 3 | 1 035 | 426 | 34 | 891 | 708 | 42 |
| 4 | 1 027 | 401 | 34 | 884 | 701 | 40 |
| 1969 1 | 1 026 | 398 | 35 | 884 | 698 | 41 |
| 2 | 1 027 | 395 | 30 | 883 | 698 | 40 |
| 3 | 1 030 | 407 | 32 | 887 | 709 | 40 |
| 4 | 1 025 | 376 | 26 | 876 | 708 | 47 |
| 1970 1 | 1 030 | 373 | 32 | 874 | 694 | 50 |
| 2 | 1 022 | 379 | 23 | 876 | 694 | 42 |

(a) Y compris Spiegel et ferro-manganèse carburé — part de production nette

(b) Y compris fonderies d'acier indépendantes.

(a) Ivi compresi: ghisa speculare, e ferro-manganèse carburato — per tonnellata di produzione netta

(b) Ivi comprese: le fonderie di acciaio indipendenti

Schrott- und Roheisenverbrauch (a) je Tonne Rohstahl nach Ländern und für die Gemeinschaft insgesamt nach Erzeugungsverfahren

95

Verbruik van schroot en ruwijzer (a) per ton ruwstaal verdeeld naar productieprocédés per land en voor de Gemeenschap in totaal

kg/t

Alle Verfahren zusammen (b) · Ensemble des procédés (b)
Tutti i processi di fabbricazione (b) · Alle procédés te zamen (b)

Zeit
Période
Periodo
Tijdvak

| EGKS CECA | Deutschland (BR) | France | Italia | Nederland | UEBL · BLEU | | |
|--------------|---------------------|--------|--------|-----------|--------------------|------------|--|
| | | | | | Belgique België | Luxembourg | |
| 7 | 8 | 9 | 10 | 11 | 12 | 13 | |

A) Rottami · Schroot

| | | | | | | | |
|-----|-----|-----|-----|-----|-----|-----|--------|
| 409 | 418 | 366 | 629 | 470 | 204 | 213 | 1966 |
| 413 | 416 | 361 | 645 | 452 | 211 | 221 | 1967 |
| 406 | 416 | 349 | 627 | 414 | 223 | 225 | 1968 |
| 403 | 410 | 358 | 639 | 398 | 239 | 230 | 1969 |
| 403 | 411 | 355 | 609 | 477 | 204 | 212 | 3 1966 |
| 410 | 414 | 357 | 644 | 463 | 201 | 213 | 4 |
| 414 | 418 | 366 | 646 | 460 | 212 | 218 | 1 1967 |
| 424 | 422 | 385 | 650 | 465 | 216 | 220 | 2 |
| 405 | 408 | 342 | 621 | 456 | 209 | 221 | 3 |
| 407 | 415 | 348 | 648 | 423 | 207 | 224 | 4 |
| 408 | 422 | 345 | 633 | 416 | 219 | 227 | 1 1968 |
| 411 | 420 | 345 | 632 | 405 | 225 | 217 | 2 |
| 401 | 410 | 349 | 605 | 422 | 218 | 223 | 3 |
| 405 | 416 | 354 | 626 | 410 | 228 | 232 | 4 |
| 409 | 417 | 360 | 626 | 420 | 229 | 233 | 1 1969 |
| 407 | 411 | 362 | 631 | 393 | 237 | 231 | 2 |
| 397 | 402 | 349 | 632 | 381 | 231 | 227 | 3 |
| 399 | 408 | 356 | 658 | 396 | 256 | 230 | 4 |
| 414 | 418 | 363 | 646 | 417 | 260 | 232 | 1 1970 |
| 414 | 417 | 367 | 642 | 421 | 256 | 232 | 2 |

B) Ghisa (a) · Ruwijzer (a)

| | | | | | | | |
|-----|-----|-----|-----|-----|-----|-----|--------|
| 692 | 672 | 739 | 473 | 624 | 916 | 907 | 1966 |
| 687 | 675 | 744 | 456 | 659 | 906 | 898 | 1967 |
| 694 | 675 | 758 | 472 | 693 | 893 | 894 | 1968 |
| 697 | 683 | 747 | 460 | 717 | 872 | 885 | 1969 |
| 698 | 681 | 753 | 492 | 632 | 915 | 907 | 3 1966 |
| 692 | 675 | 749 | 457 | 642 | 916 | 907 | 4 |
| 686 | 674 | 736 | 454 | 645 | 906 | 903 | 1 1967 |
| 677 | 671 | 720 | 447 | 643 | 904 | 899 | 2 |
| 695 | 683 | 766 | 479 | 657 | 906 | 898 | 3 |
| 692 | 673 | 756 | 453 | 682 | 908 | 897 | 4 |
| 690 | 667 | 758 | 465 | 682 | 899 | 895 | 1 1968 |
| 688 | 672 | 757 | 460 | 698 | 891 | 901 | 2 |
| 703 | 685 | 766 | 491 | 686 | 900 | 895 | 3 |
| 698 | 674 | 754 | 474 | 704 | 881 | 887 | 4 |
| 692 | 677 | 743 | 469 | 695 | 882 | 885 | 1 1969 |
| 691 | 681 | 740 | 463 | 718 | 874 | 884 | 2 |
| 704 | 690 | 755 | 467 | 741 | 881 | 887 | 3 |
| 702 | 683 | 750 | 441 | 717 | 857 | 885 | 4 |
| 688 | 675 | 743 | 454 | 704 | 855 | 886 | 1 1970 |
| 688 | 676 | 736 | 460 | 698 | 860 | 885 | 2 |

(a) Einschließlich Spiegeleisen und Hochofen-Ferromangan — je t Netto-
erzeugung

(b) Einschließlich unabhängige Stahlgießereien

(a) Met inbegrip van spiegelijzer en hoogoven-ferromangaan — per ton v.d.
nettostaalproductie

(b) Met inbegrip van de onafhankelijke staalgietsterijen

Consommation de ferraille (a), par service
Consumo di rottame (a), per reparto

1000 t

| Zeit Période Periodo Tijdvak | Deutschland (BR) | France | Italia | Nederland | UEBL · BLEU | | EGKS CECA |
|--|---------------------|--------|--------|-----------|--------------------|------------|--------------|
| | | | | | Belgique België | Luxembourg | |
| | | | | | 1 | 2 | |
| A) Schrottverbrauch in den Hochöfen (b) · A) Consommation de ferraille dans les hauts fourneaux (b) <i>A) Consumo di rottame negli altiforni (b) · A) Verbruik van schroot in de hoogovens (b)</i> | | | | | | | |
| 1966 | 641 | 433 | 31 | — | 177 | 59 | 1 341 |
| 1967 | 541 | 426 | 48 | — | 164 | 67 | 1 246 |
| 1968 | 500 | 315 | 33 | — | 178 | 104 | 1 129 |
| 1969 | 518 | 204 | 40 | — | 206 | 237 | 1 204 |
| 1966 1. | 161 | 118 | 8 | — | 42 | 14 | 343 |
| 2 | 172 | 122 | 6 | — | 44 | 16 | 360 |
| 3 | 161 | 101 | 9 | — | 45 | 13 | 329 |
| 4 | 146 | 92 | 8 | — | 45 | 16 | 307 |
| 1967 1 | 138 | 103 | 12 | — | 42 | 17 | 312 |
| 2 | 149 | 117 | 10 | — | 48 | 16 | 340 |
| 3 | 131 | 90 | 14 | — | 33 | 17 | 285 |
| 4 | 124 | 117 | 11 | — | 41 | 17 | 310 |
| 1968 1 | 120 | 96 | 9 | — | 50 | 14 | 289 |
| 2 | 112 | 66 | 10 | — | 32 | 25 | 245 |
| 3 | 134 | 79 | 7 | — | 44 | 33 | 297 |
| 4 | 134 | 74 | 7 | — | 52 | 32 | 299 |
| 1969 1 | 152 | 73 | 6 | — | 56 | 51 | 338 |
| 2 | 117 | 51 | 10 | — | 57 | 41 | 276 |
| 3 | 113 | 32 | 17 | — | 45 | 58 | 265 |
| 4 | 136 | 47 | 8 | — | 47 | 86 | 324 |
| 1970 1 | 158 | 79 | 8 | — | 68 | 104 | 417 |
| 2 | 163 | 96 | 22 | — | 100 | 115 | 496 |
| B) Schrottverbrauch in den Stahlwerken · B) Consommation de ferraille dans les aciéries <i>B) Consumo di rottame nelle acciaierie · B) Verbruik van schroot in de staalfabrieken</i> | | | | | | | |
| 1966 | 14 412 | 6 911 | 8 520 | 1 551 | 1 742 | 935 | 34 071 |
| 1967 | 14 931 | 6 822 | 10 144 | 1 535 | 1 990 | 990 | 36 412 |
| 1968 | 16 751 | 6 799 | 10 533 | 1 525 | 2 516 | 1 087 | 39 211 |
| 1969 | 18 083 | 7 709 | 10 390 | 1 868 | 2 986 | 1 271 | 42 307 |
| 1966 1 | 3 796 | 1 828 | 2 047 | 387 | 434 | 239 | 8 731 |
| 2 | 3 772 | 1 830 | 2 070 | 392 | 456 | 229 | 8 749 |
| 3 | 3 615 | 1 486 | 2 071 | 386 | 408 | 231 | 8 197 |
| 4 | 3 229 | 1 767 | 2 332 | 386 | 443 | 236 | 8 393 |
| 1967 1 | 3 588 | 1 825 | 2 472 | 383 | 487 | 244 | 8 999 |
| 2 | 3 839 | 1 757 | 2 626 | 394 | 522 | 248 | 9 386 |
| 3 | 3 764 | 1 457 | 2 464 | 388 | 452 | 247 | 8 772 |
| 4 | 3 739 | 1 785 | 2 579 | 370 | 530 | 251 | 9 255 |
| 1968 1 | 4 178 | 1 848 | 2 686 | 374 | 610 | 261 | 9 957 |
| 2 | 4 045 | 1 384 | 2 675 | 357 | 632 | 256 | 9 349 |
| 3 | 4 266 | 1 572 | 2 485 | 370 | 585 | 274 | 9 550 |
| 4 | 4 262 | 1 995 | 2 688 | 423 | 689 | 296 | 10 353 |
| 1969 1 | 4 497 | 2 018 | 2 780 | 473 | 694 | 312 | 10 774 |
| 2 | 4 423 | 2 028 | 2 871 | 448 | 748 | 312 | 10 830 |
| 3 | 4 527 | 1 634 | 2 513 | 442 | 697 | 319 | 10 132 |
| 4 | 4 635 | 2 028 | 2 193 | 504 | 847 | 328 | 10 534 |
| 1970 1 | 4 721 | 2 182 | 2 754 | 531 | 768 | 330 | 11 286 |
| 2 | 4 750 | 2 185 | 2 911 | 540 | 862 | 334 | 11 581 |

(a) Vieilles fontes incluses
(b) Y compris fours électriques à fonte et installations d'agglomération
(c) Pour fer au paquet et produits usagés relaminés

(a) Rottami di ghisa inclusi
(b) Ivi compresi i forni elettrici per ghisa e impianti di agglomerazione
(c) Per ferro a pacchetti e rilaminazioni

Verbrauch an Schrott (a) nach Anlagen

Verbruik van schroot (a) per installatie

96

1000 t

| Deutschland (BR) | France | Italia | Nederland | UEBL · BLEU | | EGKS CECA | Zeit Période Periodo Tijdvak |
|--|--------|--------|-----------|--------------------|------------|--------------|---------------------------------------|
| | | | | Belgique België | Luxembourg | | |
| 8 | 9 | 10 | 11 | 12 | 13 | 14 | |
| C) Schrottverbrauch in den Walzwerken (c) · D) Consommation de ferraille dans les laminoirs (c) | | | | | | | |
| C) Consumo di rottame nei laminatoi (c) · D) Verbruik van schroot in de walsenlijnen | | | | | | | |
| 12 | 94 | 89 | — | 7 | — | 201 | 1966 |
| 10 | 108 | 94 | — | 3 | — | 215 | 1967 |
| 10 | 108 | 90 | — | 1 | — | 209 | 1968 |
| 12 | 123 | 79 | — | — | — | 214 | 1969 |
| 2 | 26 | 22 | — | 1 | — | 51 | 4 1967 |
| 2 | 29 | 19 | — | 1 | — | 51 | 1 1968 |
| 2 | 26 | 24 | — | — | — | 46 | 2 |
| 2 | 22 | 22 | — | — | — | 46 | 3 |
| 3 | 30 | 24 | — | — | — | 57 | 4 |
| 3 | 30 | 17 | — | — | — | 50 | 1 1969 |
| 3 | 33 | 20 | — | — | — | 56 | 2 |
| 3 | 26 | 20 | — | — | — | 49 | 3 |
| 3 | 34 | 21 | — | — | — | 58 | 4 |
| 3 | 35 | 22 | — | — | — | 60 | 1 1970 |
| 3 | 34 | 23 | — | — | — | 60 | 2 |
| D) Schrottverbrauch in den unabh. Stahlgießereien · D) Consomm. de ferraille dans les fonderies d'acier indép. | | | | | | | |
| D) Consumo di rottame nelle fonderie di acciaio indep. · D) Verbruik van schroot in de onafh. staalgietelrijen | | | | | | | |
| 342 | 256 | 54 r | 7 | 76 | — | 736 | 1966 |
| 337 | 267 | 105 r | 8 | 57 | — | 774 | 1967 |
| 412 | 304 | 109 r | 8 | 62 | — | 896 | 1968 |
| 480 | 356 | 110 r | 7 | 75 | — | 1 030 | 1969 |
| 88 | 74 | 27 | 3 | 15 | — | 205 | 4 1967 |
| 100 | 83 | 27 | 2 | 15 | — | 227 | 1 1968 |
| 100 | 66 | 27 | 2 | 15 | — | 209 | 2 |
| 104 | 66 | 26 | 2 | 14 | — | 212 | 3 |
| 109 | 90 | 28 | 2 | 18 | — | 247 | 4 |
| 120 | 91 | 29 | 2 | 19 | — | 260 | 1 1969 |
| 119 | 98 | 29 | 2 | 19 | — | 267 | 2 |
| 116 | 65 | 27 | 2 | 16 | — | 226 | 3 |
| 125 | 102 | 25 | 2 | 21 | — | 275 | 4 |
| 122 | 94 | 30 | 2 | 20 | — | 268 | 1 1970 |
| 122 | 99 | 30 | 2 | 20 | — | 274 | 2 |
| E) Schrottverbrauch insgesamt · E) Consommation totale de ferraille | | | | | | | |
| E) Consumo totale di rottame · E) Verbruik van schroot in totaal | | | | | | | |
| 15 407 | 7 694 | 8 694 | 1 558 | 2 001 | 994 | 36 349 | 1966 |
| 15 819 | 7 627 | 10 391 | 1 543 | 2 214 | 1 058 | 38 650 | 1967 |
| 17 673 | 8 526 | 10 765 | 1 533 | 2 757 | 1 191 | 41 446 | 1968 |
| 19 093 | 8 392 | 10 620 | 1 875 | 3 267 | 1 508 | 44 755 | 1969 |
| 3 953 | 2 002 | 2 629 | 373 | 587 | 268 | 9 821 | 4 1967 |
| 4 400 | 2 056 | 2 741 | 376 | 675 | 275 | 10 523 | 1 1968 |
| 4 259 | 1 542 | 2 736 | 359 | 679 | 282 | 9 856 | 2 |
| 4 506 | 1 737 | 2 540 | 372 | 643 | 307 | 10 106 | 3 |
| 4 507 | 2 191 | 2 747 | 425 | 759 | 328 | 10 957 | 4 |
| 4 772 | 2 212 | 2 834 | 475 | 769 | 363 | 11 424 | 1 1969 |
| 4 662 | 2 210 | 2 932 | 450 | 824 | 354 | 11 431 | 2 |
| 4 759 | 1 757 | 2 579 | 444 | 758 | 377 | 10 674 | 3 |
| 4 899 | 2 211 | 2 249 | 506 | 915 | 414 | 11 193 | 4 |
| 5 004 | 2 390 | 2 814 | 533 | 856 | 434 | 12 031 | 1 1970 |
| 5 038 | 2 414 | 2 986 | 542 | 982 | 449 | 12 411 | 2 |

(a) Einschl. Gußbruch
(b) Einschl. Elektro-Rohröfen und Sinteranlagen
(c) Für Schweißenspakete und zum Weiterauswalzen verbrauchtes Material (kein Halbzeug)

(a) Met inbegrip van gegoten schroot
(b) Met inbegrip van elektrische ruwijzerovens en sinterinstallaties
(c) Voor pakketlijzer en gebruikte producten rechtstreeks bestemd voor herwalsing (geen halfabrikaten)

Consommation de ferraille par tonne de fonte produite dans les installations productrices de fonte (a)

Verbrauch an Schrott in den Roheisenerzeugungsanlagen (a) pro Tonne erzeugten Roheisens

Consumo di rottame per tonnellata di ghisa prodotta nelle installazioni produttrici di ghisa (a)

Verbruik van schroot in de produktie-installaties voor ruwlijzer (a) per ton geproduceerd ruwlijzer

kg/t

| Zeit Période Periodo Tijdvak | Deutschland (BR) | France | Italia | Nederland | UEBL - BLEU | | EGKS CECA |
|---------------------------------------|---------------------|--------|--------|-----------|--------------------|------------|--------------|
| | | | | | Belgique België | Luxembourg | |
| 1965 | 25 | 30 | 4 | — | 27 | 22 | 24 |
| 1966 | 25 | 28 | 5 | — | 21 | 15 | 22 |
| 1967 | 20 | 27 | 5 | — | 18 | 17 | 19 |
| 1968 | 16 | 19 | 4 | — | 17 | 24 | 16 |
| 1969 | 15 | 11 | 5 | — | 18 | 49 | 15 |
| 1964 1 | 28 | 46 | 7 | — | 37 | 27 | 32 |
| 2 | 31 | 46 | 4 | — | 38 | 47 | 35 |
| 3 | 29 | 38 | 4 | — | 47 | 41 | 30 |
| 4 | 30 | 44 | 3 | — | 31 | 35 | 31 |
| 1965 1 | 28 | 35 | 6 | — | 26 | 30 | 27 |
| 2 | 27 | 33 | 4 | — | 25 | 21 | 25 |
| 3 | 23 | 29 | 3 | — | 29 | 20 | 22 |
| 4 | 23 | 24 | 3 | — | 29 | 17 | 20 |
| 1966 1 | 25 | 29 | 5 | — | 20 | 14 | 22 |
| 2 | 26 | 31 | 4 | — | 21 | 16 | 23 |
| 3 | 25 | 29 | 6 | — | 23 | 14 | 22 |
| 4 | 25 | 22 | 5 | — | 22 | 16 | 21 |
| 1967 1 | 21 | 25 | 7 | — | 19 | 18 | 19 |
| 2 | 21 | 32 | 6 | — | 21 | 17 | 21 |
| 3 | 18 | 25 | 7 | — | 16 | 17 | 17 |
| 4 | 18 | 27 | 6 | — | 17 | 17 | 18 |
| 1968 1 | 16 | 21 | 5 | — | 19 | 14 | 16 |
| 2 | 15 | 19 | 5 | — | 12 | 24 | 14 |
| 3 | 17 | 21 | 4 | — | 18 | 22 | 17 |
| 4 | 17 | 16 | 3 | — | 19 | 28 | 17 |
| 1969 1 | 19 | 16 | 3 | — | 20 | 27 | 17 |
| 2 | 14 | 11 | 5 | — | 20 | 34 | 14 |
| 3 | 13 | 8 | 9 | — | 16 | 47 | 14 |
| 4 | 16 | 9 | 5 | — | 16 | 69 | 16 |
| 1970 1 | 18 | 15 | 4 | — | 26 | 83 | 20 |
| 2 | 19 | 19 | 10 | — | 34 | 91 | 24 |

(a) Y compris consommation de ferraille dans les fours électriques à fonte
Ivi compreso il consumo di rottame nei forni elettrici per ghisa

(a) Einschl. Schrottverbrauch in Elektro-Roheisenöfen
Met inbegrip van het verbruik van schroot in de elektrische ruwlijzerovens

Consommation de fonte, de spiegel et de ferro-manganèse carburé, pour la production d'acier

Consumo di ghisa, di ghisa speculare e di ferro-manganese carburato per la produzione di acciaio

Verbrauch an Roheisen, Spiegeleisen und Hoch-ofen-Ferromangan für die Stahlerzeugung

Verbruik van ruwlijzer, spiegelijzer en hoogoven-ferromangaan voor de staalproductie

98

DEUTSCHLAND (BR) · FRANCE · ITALIA

1000 t

| Zeit Période Periodo Tijdvak | Roheisen (a) · Fonte (a) Ghisa (a) · Ruwlijzer (a) | | | Spiegeleisen und Hochofen-Ferromangan Spiegel et ferro-manganèse carburé Ghisa speculare e ferro-manganese carburato Spiegelijzer en hoogoven-ferromangaan | | | Insgesamt · Total Totale · Totaal | | | | | | | | | | | |
|---------------------------------------|--|--|--|---|--|--|--|--|--|------------------|---|---|---|---|---|---|---|---|
| | Stahlwerke Aciéries Acciaierie Staalfabrieken | Unabh. Stahl- gieBereien Fonderies d'acier indép. Fonderie di acciaio indep. Onafh. staal- gieterijen | Insgesamt Total Totale Totaal | Stahlwerke Aciéries Acciaierie Staalfabrieken | Unabh. Stahl- gieBereien Fonderies d'acier indép. Fonderie di acciaio indep. Onafh. staal- gieterijen | Insgesamt Total Totale Totaal | Stahlwerke Aciéries Acciaierie Staalfabrieken | Unabh. Stahl- gieBereien Fonderies d'acier indép. Fonderie di acciaio indep. Onafh. staal- gieterijen | Insgesamt Total Totale Totaal | | | | | | | | | |
| | | | | | | | | | | 1 | 2 | 3 | 4 | 5 | 6 | 7 | 8 | 9 |
| | | | | | | | | | | Deutschland (BR) | | | | | | | | |
| 1966 | 23 468 | 5 | 23 473 | 262 | 2 | 264 | 23 730 | 7 | 23 737 | | | | | | | | | |
| 1967 | 24 539 | 5 | 24 544 | 266 | 2 | 268 | 24 805 | 7 | 24 812 | | | | | | | | | |
| 1968 | 27 479 | 5 | 27 484 | 286 | 3 | 289 | 27 765 | 8 | 27 773 | | | | | | | | | |
| 1969 | 30 635 | 8 | 30 643 | 315 | 3 | 318 | 30 950 | 11 | 30 960 | | | | | | | | | |
| 1967 3 | 6 380 | 1 | 6 381 | 67 | 1 | 68 | 6 448 | 2 | 6 449 | | | | | | | | | |
| 4 | 6 141 | 1 | 6 142 | 67 | 1 | 68 | 6 208 | 2 | 6 210 | | | | | | | | | |
| 1968 1 | 6 682 | 1 | 6 683 | 72 | 1 | 73 | 6 754 | 2 | 6 756 | | | | | | | | | |
| 2 | 6 560 | 1 | 6 561 | 69 | 1 | 70 | 6 629 | 2 | 6 631 | | | | | | | | | |
| 3 | 7 225 | 1 | 7 226 | 73 | 1 | 74 | 7 298 | 2 | 7 300 | | | | | | | | | |
| 4 | 7 012 | 2 | 7 014 | 72 | 1 | 73 | 7 084 | 2 | 7 086 | | | | | | | | | |
| 1969 1 | 7 416 | 1 | 7 417 | 78 | 1 | 79 | 7 494 | 2 | 7 496 | | | | | | | | | |
| 2 | 7 438 | 1 | 7 439 | 76 | 1 | 77 | 7 514 | 2 | 7 516 | | | | | | | | | |
| 3 | 7 899 | 2 | 7 901 | 79 | 1 | 80 | 7 978 | 2 | 7 980 | | | | | | | | | |
| 4 | 7 880 | 3 | 7 883 | 82 | 1 | 83 | 7 962 | 4 | 7 966 | | | | | | | | | |
| 1970 1 | 7 742 | 2 | 7 744 | 80 | 1 | 81 | 7 822 | 3 | 7 825 | | | | | | | | | |
| 2 | 7 818 | 2 | 7 820 | 78 | 1 | 79 | 7 896 | 3 | 7 899 | | | | | | | | | |
| France | | | | | | | | | | | | | | | | | | |
| 1966 | 14 268 | 7 | 14 275 | 187 | 11 | 198 | 14 455 | 18 | 14 473 | | | | | | | | | |
| 1967 | 14 434 | 7 | 14 441 | 181 | 7 | 188 | 14 615 | 14 | 14 629 | | | | | | | | | |
| 1968 | 15 258 | 9 | 15 267 | 191 | 18 | 209 | 15 449 | 27 | 15 476 | | | | | | | | | |
| 1969 | 16 586 | 11 | 16 597 | 207 | 13 | 229 | 16 793 | 23 | 16 816 | | | | | | | | | |
| 1967 3 | 3 327 | 3 | 3 330 | 40 | 1 | 41 | 3 367 | 4 | 3 371 | | | | | | | | | |
| 4 | 3 981 | 2 | 3 983 | 51 | 2 | 53 | 4 032 | 4 | 4 036 | | | | | | | | | |
| 1968 1 | 4 172 | 2 | 4 174 | 53 | 5 | 58 | 4 225 | 7 | 4 232 | | | | | | | | | |
| 2 | 3 123 | 2 | 3 125 | 40 | 4 | 44 | 3 163 | 5 | 3 128 | | | | | | | | | |
| 3 | 3 579 | 2 | 3 581 | 45 | 5 | 50 | 3 624 | 7 | 3 631 | | | | | | | | | |
| 4 | 4 384 | 2 | 4 386 | 54 | 5 | 59 | 4 438 | 7 | 4 445 | | | | | | | | | |
| 1969 1 | 4 281 | 3 | 4 284 | 52 | 4 | 56 | 4 333 | 6 | 4 337 | | | | | | | | | |
| 2 | 4 268 | 3 | 4 271 | 55 | 4 | 59 | 4 323 | 6 | 4 329 | | | | | | | | | |
| 3 | 3 609 | 2 | 3 611 | 43 | 2 | 45 | 3 652 | 4 | 3 656 | | | | | | | | | |
| 4 | 4 428 | 4 | 4 432 | 57 | 3 | 60 | 4 485 | 7 | 4 493 | | | | | | | | | |
| 1970 1 | 4 612 | 4 | 4 616 | 58 | 2 | 60 | 4 670 | 6 | 4 676 | | | | | | | | | |
| 2 | 4 518 | 4 | 4 522 | 55 | 2 | 57 | 4 573 | 7 | 4 580 | | | | | | | | | |
| Italia | | | | | | | | | | | | | | | | | | |
| 1966 | 6 381 | 1 | 6 382 | 73 | 1 | 74 | 6 454 | 1 | 6 455 | | | | | | | | | |
| 1967 | 7 168 | 1 | 7 169 | 82 | 1 | 83 | 7 250 | 2 | 7 252 | | | | | | | | | |
| 1968 | 7 925 | 2 | 7 927 | 85 | 1 | 86 | 8 010 | 2 | 8 012 | | | | | | | | | |
| 1969 | 7 465 | 2 | 7 467 | 84 | 1 | 85 | 7 549 | 3 | 7 552 | | | | | | | | | |
| 1967 3 | 1 889 | 0 | 1 889 | 20 | 0 | 20 | 1 909 | 0 | 1 909 | | | | | | | | | |
| 4 | 1 792 | 0 | 1 792 | 21 | 0 | 20 | 1 813 | 0 | 1 813 | | | | | | | | | |
| 1968 1 | 1 959 | 0 | 1 959 | 22 | 0 | 22 | 1 981 | 0 | 1 982 | | | | | | | | | |
| 2 | 1 936 | 0 | 1 936 | 22 | 0 | 22 | 1 958 | 1 | 1 958 | | | | | | | | | |
| 3 | 2 005 | 0 | 2 005 | 21 | 0 | 21 | 2 026 | 1 | 2 027 | | | | | | | | | |
| 4 | 2 026 | 0 | 2 026 | 20 | 0 | 20 | 2 046 | 0 | 2 046 | | | | | | | | | |
| 1969 1 | 2 070 | 0 | 2 070 | 23 | 0 | 23 | 2 093 | 1 | 2 094 | | | | | | | | | |
| 2 | 2 095 | 1 | 2 096 | 22 | 0 | 22 | 2 117 | 1 | 2 118 | | | | | | | | | |
| 3 | 1 844 | 0 | 1 844 | 21 | 0 | 21 | 1 865 | 1 | 1 866 | | | | | | | | | |
| 4 | 1 455 | 0 | 1 455 | 18 | 0 | 18 | 1 473 | 1 | 1 474 | | | | | | | | | |
| 1970 1 | 1 930 | 1 | 1 931 | 24 | 0 | 24 | 1 954 | 1 | 1 955 | | | | | | | | | |
| 2 | 2 078 | 1 | 2 079 | 26 | 0 | 26 | 2 104 | 1 | 2 105 | | | | | | | | | |

(a) Toutes catégories, excepté celles des colonnes 4 à 6
Tutte le categorie eccettuate quelle delle colonne da 4 a 6

(a) Alle Sorten, ausgenommen diejenigen der Spalten 4 bis 6
Alle soorten, met uitzondering van die der kolommen 4 tot 6

Consommation de fonte, de spiegel et de ferro-manganèse carburé, pour la production d'acier

Verbrauch an Roh Eisen, Spiegeleisen und Hochofen-Ferromangan für die Stahlerzeugung

Consumo di ghisa, di ghisa speculare e di ferro-manganese carburato per la produzione d'acciaio

Verbruik van ruw ijzer, spiegelijzer en hoogoven-ferromangaan voor de staalproductie

1000 t

NEDERLAND · BELGIQUE / BELGIË · LUXEMBOURG

| Zeit Période Período Tijdvak | Roh Eisen (a) · Fonte (a) Ghisa (a) · Ruw ijzer (a) | | | Spiegeleisen und Hochofen-Ferromangan Spiegel et ferro-manganèse carburé Ghisa speculare e ferro-manganese carburato Spiegelijzer en hoogoven-ferromangaan | | | Insgesamt · Total Totale · Totaal | | |
|---------------------------------------|--|--|--|---|--|--|--|--|--|
| | Stahlwerke Aciéries Acciaierie Staalfabrieken | Unabh. Stahl- gießereien Fonderies d'acier indép. Fonderie di acciaio indep. Onafh. staal- gieterijen | Insgesamt Total Totale Totaal | Stahlwerke Aciéries Acciaierie Staalfabrieken | Unabh. Stahl- gießereien Fonderies d'acier indép. Fonderie di acciaio indep. Onafh. staal- gieterijen | Insgesamt Total Totale Totaal | Stahlwerke Aciéries Acciaierie Staalfabrieken | Unabh. Stahl- gießereien Fonderies d'acier indép. Fonderie di acciaio indep. Onafh. staal- gieterijen | Insgesamt Total Totale Totaal |
| | | | | | | | | | |
| Nederland | | | | | | | | | |
| 1966 | 2 048 | 0 | 2 048 | 18 | 0 | 18 | 2 066 | 0 | 2 066 |
| 1967 | 2 217 | 0 | 2 217 | 19 | 0 | 19 | 2 236 | 0 | 2 236 |
| 1968 | 2 544 | 0 | 2 544 | 22 | 0 | 22 | 2 566 | 0 | 2 566 |
| 1969 | 3 349 | 0 | 3 349 | 29 | 0 | 29 | 3 378 | 0 | 3 378 |
| 1967 3 | 558 | 0 | 558 | 4 | 0 | 4 | 562 | 0 | 562 |
| 4 | 591 | 0 | 591 | 5 | 0 | 5 | 596 | 0 | 596 |
| 1968 1 | 610 | 0 | 610 | 6 | 0 | 6 | 616 | 0 | 616 |
| 2 | 611 | 0 | 611 | 5 | 0 | 5 | 616 | 0 | 616 |
| 3 | 600 | 0 | 600 | 5 | 0 | 5 | 605 | 0 | 605 |
| 4 | 723 | 0 | 723 | 6 | 0 | 6 | 729 | 0 | 729 |
| 1969 1 | 778 | 0 | 778 | 7 | 0 | 7 | 785 | 0 | 785 |
| 2 | 812 | 0 | 812 | 7 | 0 | 7 | 819 | 0 | 819 |
| 3 | 856 | 0 | 856 | 7 | 0 | 7 | 863 | 0 | 863 |
| 4 | 903 | 0 | 903 | 8 | 0 | 8 | 911 | 0 | 911 |
| 1970 1 | 889 | 0 | 889 | 8 | 0 | 8 | 897 | 0 | 897 |
| 2 | 890 | 0 | 890 | 7 | 0 | 7 | 897 | 0 | 897 |
| Belgique / België | | | | | | | | | |
| 1966 | 8 086 | 2 | 8 088 | 76 | 2 | 78 | 8 163 | 4 | 8 167 |
| 1967 | 8 707 | 1 | 8 708 | 89 | 1 | 90 | 8 796 | 3 | 8 799 |
| 1968 | 10 195 | 2 | 10 197 | 127 | 1 | 128 | 10 322 | 3 | 10 325 |
| 1969 | 11 040 | 3 | 11 043 | 154 | 1 | 155 | 11 194 | 4 | 11 198 |
| 1967 3 | 1 994 | 0 | 1 994 | 19 | 0 | 19 | 2 013 | 1 | 2 014 |
| 4 | 2 365 | 0 | 2 365 | 27 | 0 | 27 | 2 392 | 1 | 2 393 |
| 1968 1 | 2 529 | 0 | 2 529 | 36 | 0 | 36 | 2 566 | 1 | 2 567 |
| 2 | 2 532 | 0 | 2 532 | 28 | 0 | 28 | 2 560 | 1 | 2 561 |
| 3 | 2 434 | 1 | 2 434 | 32 | 0 | 32 | 2 466 | 1 | 2 467 |
| 4 | 2 698 | 1 | 2 699 | 32 | 0 | 32 | 2 730 | 1 | 2 731 |
| 1969 1 | 2 706 | 1 | 2 707 | 37 | 0 | 37 | 2 744 | 1 | 2 745 |
| 2 | 2 791 | 1 | 2 792 | 35 | 0 | 35 | 2 826 | 1 | 2 827 |
| 3 | 2 684 | 1 | 2 685 | 35 | 0 | 35 | 2 719 | 1 | 2 720 |
| 4 | 2 858 | 1 | 2 859 | 47 | 0 | 47 | 2 905 | 1 | 2 906 |
| 1970 1 | 2 558 | 1 | 2 559 | 35 | 0 | 35 | 2 593 | 1 | 2 594 |
| 2 | 2 929 | 1 | 2 930 | 33 | 0 | 33 | 2 962 | 1 | 2 963 |
| Luxembourg | | | | | | | | | |
| 1966 | 3 939 | — | 3 939 | 43 | — | 43 | 3 982 | — | 3 982 |
| 1967 | 3 983 | — | 3 983 | 42 | — | 42 | 4 025 | — | 4 025 |
| 1968 | 4 280 | — | 4 280 | 44 | — | 44 | 4 324 | — | 4 324 |
| 1969 | 4 837 | — | 4 837 | 50 | — | 50 | 4 887 | — | 4 887 |
| 1967 3 | 990 | — | 990 | 10 | — | 10 | 1 001 | — | 1 001 |
| 4 | 994 | — | 994 | 11 | — | 11 | 1 005 | — | 1 005 |
| 1968 1 | 1 018 | — | 1 018 | 12 | — | 12 | 1 030 | — | 1 030 |
| 2 | 1 053 | — | 1 053 | 11 | — | 11 | 1 064 | — | 1 064 |
| 3 | 1 089 | — | 1 089 | 11 | — | 11 | 1 100 | — | 1 100 |
| 4 | 1 119 | — | 1 119 | 11 | — | 11 | 1 130 | — | 1 130 |
| 1969 1 | 1 175 | — | 1 175 | 12 | — | 12 | 1 187 | — | 1 187 |
| 2 | 1 181 | — | 1 181 | 12 | — | 12 | 1 193 | — | 1 193 |
| 3 | 1 231 | — | 1 231 | 13 | — | 13 | 1 244 | — | 1 244 |
| 4 | 1 250 | — | 1 250 | 13 | — | 13 | 1 263 | — | 1 263 |
| 1970 1 | 1 248 | — | 1 248 | 14 | — | 14 | 1 262 | — | 1 262 |
| 2 | 1 261 | — | 1 261 | 13 | — | 13 | 1 274 | — | 1 274 |

(a) Toutes catégories, excepté celles des colonnes 4 à 6
Tutte le categorie eccettuate quelle delle colonne da 4 a 6

(a) Alle Sorten, ausgenommen diejenigen der Spalten 4 bis 6
Alle soorten, met uitzondering van die der kolommen 4 tot 6

Production de coke de four des cokeries sidérurgiques de l'ensemble de la Communauté

Produzione di coke da forno delle cokerie siderurgiche dell'insieme della Comunità

Erzeugung der Hüttenkokereien an Hochofenkoks in der Gemeinschaft

Productie van hoogovenkokes in de hoogovenkokesfabrieken verbonden aan de ijzer- en staalindustrie van de Gemeenschap

100

1000 t — %

| Zeit Période Periodo Tijdvak | Erzeugung Insgesamt Production totale Produzione totale Totale produktie | Darunter Hüttenkokereien · Dont cokeries sidérurgiques Di cui cokerie siderurgiche · Waarvan hoogoven kokesfabrieken | | | | | | Insgesamt Total Totale Totaal | Sp. 8 Sp. 1 × 100 Col. 8 Col. 1 × 100 Col. 8 Col. 1 × 100 Col. 8 Col. 1 × 100 Col. 1 |
|---------------------------------------|---|---|---|----------------------------------|----------------|---|---------------------------------------|--|--|
| | | Großkoks Gros coke Coke grosso Grove cokes (b) | Gießereikoks Coke de fond. Coke da fond. Gietarijckokes > 80 mm | Brechkoks · Coke Coke · Cokes | | Koksgrus Poussier d.c. Polvere di c. Cokesgruis < 10 mm | Sonstiger Autre Altro Andere | | |
| | | | | 80—60 60—40 | 40—20 20—10 | | | | |
| | 1 | 2 | 3 | 4 | 5 | 6 | 7 | 8 | 9 |
| 1965 | 74 022 | 13 207 | 24 | 3 425 | 968 | 862 | 1 137 | 19 624 | 26,5 |
| 1966 | 69 868 | 12 799 | 23 | 3 412 | 2 017(a) | 936 | 133 | 19 320 | 27,5 |
| 1967 | 64 070 | 12 655 | 2 | 4 571 | 875 | 762 | 139 | 19 005 | 29,6 |
| 1968 | 65 196 | 18 350 | 1 | . | . | 793 | 103 | 19 246 | 29,5 |
| 1969 | 68 436 | 20 370 | 1 | . | . | 1 067 | 112 | 21 550 | 31,5 |
| 1969 I | | 1 693 | 0 | . | . | 92 | 1 | 1 786 | |
| II | | 1 542 | 0 | . | . | 83 | 4 | 1 628 | |
| III | | 1 717 | 0 | . | . | 93 | 6 | 1 815 | |
| IV | | 1 675 | 0 | . | . | 82 | 5 | 1 762 | |
| V | | 1 742 | 0 | . | . | 90 | 1 | 1 832 | |
| VI | | 1 683 | 0 | . | . | 87 | — | 1 770 | |
| VII | | 1 702 | 0 | . | . | 90 | 13 | 1 805 | |
| VIII | | 1 699 | 0 | . | . | 92 | 16 | 1 806 | |
| IX | | 1 646 | 0 | . | . | 87 | 24 | 1 756 | |
| X | | 1 762 | 0 | . | . | 90 | 24 | 1 876 | |
| XI | | 1 694 | 0 | . | . | 87 | 12 | 1 806 | |
| XII | | 1 814 | 0 | . | . | 93 | 5 | 1 913 | |

- (a) 10-60
 (b) Y compris colonnes 4 et 5 à partir de 1968.
 (b) Einschl. Spalten 4 und 5 ab 1968.
 (b) Met inbegrip kol 4 en 5 vanaf 1968.
 (b) Ivi compresi col. 4 e 5 dal 1968.

Consommation de coke (a), par service, et d'autres combustibles solides (ensemble CECA) dans les usines sidérurgiques de la Communauté (b) (cokeries sidérurgiques exclues)

Consumo di coke (a), per installazioni, e consumo di altri combustibili solidi (insieme della CECA) negli stabilimenti siderurgici della Comunità (b) (cokerie siderurgiche escluse)

1000 t

| Zeit Période Periodo Tijdvak | Deutschland (BR) | France | Italia | Nederland | UEBL · BLEU | | EGKS CECA |
|---------------------------------------|---------------------|--------|--------|-----------|--------------------|------------|--------------|
| | | | | | Belgique België | Luxembourg | |
| | 1 | 2 | 3 | 4 | 5 | 6 | 7 |

A) Koksverbrauch in den Hüttensinteranlagen · Consommation de coke dans les installations d'agglomération

A) Consumo di coke negli impianti di agglomerazione · Verbruik van cokes in de sinterinstallaties

| | | | | | | | | |
|------|---|-------|-------|-----|-----|-----|-----|-------|
| 1966 | | 2 014 | 1 014 | 433 | 74 | 421 | 202 | 4 158 |
| 1967 | | 2 178 | 967 | 462 | 94 | 446 | 202 | 4 348 |
| 1968 | | 2 189 | 888 | 508 | 88 | 531 | 190 | 4 393 |
| 1969 | | 2 277 | 649 | 474 | 163 | 611 | 221 | 4 394 |
| 1966 | 3 | 501 | 217 | 115 | 18 | 97 | 49 | 995 |
| | 4 | 471 | 279 | 113 | 23 | 112 | 51 | 1 049 |
| 1967 | 1 | 533 | 256 | 111 | 27 | 100 | 52 | 1 049 |
| | 2 | 568 | 236 | 112 | 23 | 111 | 49 | 1 099 |
| | 3 | 543 | 225 | 121 | 26 | 114 | 49 | 1 078 |
| | 4 | 534 | 251 | 118 | 17 | 122 | 51 | 1 093 |
| 1968 | 1 | 555 | 272 | 129 | 19 | 125 | 51 | 1 150 |
| | 2 | 548 | 178 | 126 | 21 | 137 | 46 | 1 056 |
| | 3 | 547 | 200 | 124 | 25 | 144 | 46 | 1 086 |
| | 4 | 539 | 238 | 128 | 22 | 125 | 46 | 1 098 |
| 1969 | 1 | 552 | 179 | 129 | 26 | 153 | 55 | 1 094 |
| | 2 | 564 | 154 | 123 | 30 | 155 | 55 | 1 081 |
| | 3 | 565 | 144 | 115 | 62 | 147 | 51 | 1 084 |
| | 4 | 597 | 171 | 107 | 44 | 157 | 59 | 1 135 |
| 1970 | 1 | 560 | 205 | 128 | 55 | 143 | 60 | 1 151 |
| | 2 | 554 | 180 | 133 | 55 | 149 | 58 | 1 129 |

B) Koksverbrauch in den Hochöfen (c) · Consommation de coke dans les hauts fourneaux (c)

B) Consumo di coke negli altiforni (c) · Verbruik van cokes in de hoogovens (c)

| | | | | | | | | |
|------|---|--------|--------|-------|-------|-------|-------|--------|
| 1966 | | 15 796 | 11 566 | 3 736 | 1 193 | 5 244 | 3 235 | 40 770 |
| 1967 | | 16 516 | 10 916 | 3 877 | 1 390 | 5 609 | 3 085 | 41 392 |
| 1968 | | 17 546 | 11 238 | 4 019 | 1 534 | 6 413 | 3 305 | 44 056 |
| 1969 | | 19 038 | 11 817 | 4 040 | 1 801 | 6 824 | 3 580 | 47 100 |
| 1966 | 3 | 3 987 | 2 577 | 949 | 314 | 1 234 | 782 | 9 843 |
| | 4 | 3 595 | 2 984 | 887 | 326 | 1 319 | 780 | 9 891 |
| 1967 | 1 | 3 939 | 2 918 | 935 | 334 | 1 370 | 767 | 10 263 |
| | 2 | 4 170 | 2 532 | 942 | 345 | 1 414 | 780 | 10 183 |
| | 3 | 4 289 | 2 478 | 1 021 | 351 | 1 310 | 768 | 10 217 |
| | 4 | 4 119 | 2 989 | 979 | 360 | 1 515 | 770 | 10 732 |
| 1968 | 1 | 4 365 | 3 075 | 980 | 388 | 1 619 | 779 | 11 206 |
| | 2 | 4 212 | 2 392 | 978 | 381 | 1 589 | 800 | 10 352 |
| | 3 | 4 483 | 2 622 | 1 029 | 369 | 1 520 | 843 | 10 866 |
| | 4 | 4 487 | 3 149 | 1 032 | 396 | 1 685 | 884 | 11 633 |
| 1969 | 1 | 4 452 | 3 043 | 1 044 | 385 | 1 696 | 879 | 11 599 |
| | 2 | 4 646 | 3 027 | 1 073 | 460 | 1 671 | 897 | 11 774 |
| | 3 | 4 922 | 2 576 | 1 028 | 485 | 1 682 | 912 | 11 605 |
| | 4 | 4 918 | 3 172 | 895 | 471 | 1 773 | 892 | 12 121 |
| 1970 | 1 | 4 810 | 3 198 | 1 093 | 443 | 1 567 | 896 | 12 007 |
| | 2 | 4 810 | 3 074 | 1 094 | 446 | 1 719 | 902 | 12 045 |

(a) Y compris semi-coke et poussier de coke
(b) Non compris les fonderies d'acier indépendantes
(c) Y compris fours électriques à fonte

(a) Compresi semi-coke e polvere di coke
(b) Non comprese le fonderie di acciaio indipendenti
(c) Includi forni elettrici per ghisa

Verbrauch an Koks (a) nach Anlagen sowie Verbrauch an anderen festen Brennstoffen (EGKS insgesamt) in den Werken der Eisen- und Stahlindustrie der Gemeinschaft (b) (ohne Hüttenkokereien)

101

Verbruik van cokes (a) per installatie, verbruik van andere vaste brandstoffen (totaal van de EGKS) in de ijzer- en staalindustrie van de Gemeenschap (b) (hoogovenkokereien niet inbegrepen)

1000 t

| Deutschland (BR) | France | Italia | Nederland | UEBL · BLEU | | EGKS · CECA | | | Zeit · Période Período Tijdvak |
|---------------------|--------|--------|-----------|--------------------|------------|-------------------|------------------------------|------------------------------|---|
| | | | | Belgique België | Luxembourg | Koks Insgesamt | Steinkohlen und -briketts | Braunkohlen und -briketts | |
| | | | | | | Total coke | Houille et briquettes | Lignite et briquettes | |
| 8 | 9 | 10 | 11 | 12 | 13 | 14 | 15 | 16 | |

C) Koksverbrauch für sonstige Zwecke in der Eisen- und Stahlindustrie · Consommation de coke pour autres usages dans la sidérurgie

C) Consumo di coke per altri impieghi nell'industria siderurgica · Verbruik van cokes voor andere verbruiksdoeleinden in de ijzer- en staalindustrie

| | | | | | | | | | |
|-----|-----|-----|----|----|----|-----|--|--|--------|
| 167 | 265 | 180 | 8 | 44 | 39 | 703 | | | 1966 |
| 127 | 251 | 77 | 7 | 17 | 27 | 505 | | | 1967 |
| 144 | 243 | 75 | 6 | 36 | 20 | 525 | | | 1968 |
| 148 | 350 | 74 | 19 | 24 | 18 | 634 | | | 1969 |
| 37 | 51 | 39 | 1 | 7 | 10 | 148 | | | 3 1966 |
| 49 | 75 | 22 | 1 | 7 | 15 | 169 | | | 4 |
| 42 | 84 | 15 | 2 | 14 | 10 | 167 | | | 1 1967 |
| 22 | 54 | 20 | 1 | 2 | 3 | 95 | | | 2 |
| 26 | 46 | 22 | 2 | 0 | 4 | 102 | | | 3 |
| 36 | 66 | 20 | 2 | 0 | 11 | 133 | | | 4 |
| 43 | 84 | 16 | 1 | 10 | 6 | 160 | | | 1 1968 |
| 29 | 45 | 20 | 2 | 0 | 3 | 99 | | | 2 |
| 30 | 46 | 22 | 2 | 0 | 4 | 104 | | | 3 |
| 41 | 69 | 17 | 2 | 26 | 8 | 163 | | | 4 |
| 42 | 100 | 18 | 0 | 7 | 6 | 173 | | | 1 1969 |
| 31 | 82 | 21 | 15 | 6 | 4 | 160 | | | 2 |
| 32 | 70 | 18 | 2 | 0 | 4 | 126 | | | 3 |
| 42 | 98 | 17 | 2 | 11 | 5 | 175 | | | 4 |
| 42 | 94 | 16 | 3 | 8 | 7 | 170 | | | 1 1970 |
| 27 | 72 | 20 | 1 | 9 | 3 | 132 | | | 2 |

D) Verbrauch an Koks und sonstigen festen Brennstoffen insgesamt · Consommation totale de coke et d'autres combustibles solides

D) Consumo totale di coke e di altri combustibili solidi · Verbruik van cokes en van andere vaste brandstoffen in totaal

| | | | | | | | | | |
|--------|--------|-------|-------|-------|-------|--------|-------|-----|--------|
| 17 977 | 12 845 | 4 349 | 1 275 | 5 710 | 3 476 | 45 631 | 4 415 | 267 | 1966 |
| 18 821 | 12 135 | 4 416 | 1 491 | 6 067 | 3 314 | 46 244 | 4 157 | 221 | 1967 |
| 19 879 | 12 369 | 4 602 | 1 628 | 6 980 | 3 515 | 48 974 | 3 887 | 143 | 1968 |
| 21 464 | 12 816 | 4 588 | 1 983 | 7 459 | 3 819 | 52 130 | 4 115 | 111 | 1969 |
| 4 525 | 2 845 | 1 103 | 333 | 1 338 | 841 | 10 986 | 937 | 61 | 3 1966 |
| 415 | 3 338 | 1 021 | 350 | 1 438 | 846 | 11 107 | 1 164 | 61 | 4 |
| 4 514 | 3 258 | 1 061 | 363 | 1 484 | 829 | 11 509 | 1 172 | 62 | 1 1967 |
| 4 760 | 2 822 | 1 074 | 369 | 1 527 | 832 | 11 385 | 999 | 56 | 2 |
| 4 858 | 2 749 | 1 164 | 379 | 1 424 | 821 | 11 394 | 841 | 51 | 3 |
| 4 689 | 3 306 | 1 117 | 379 | 1 632 | 832 | 11 954 | 1 145 | 52 | 4 |
| 4 963 | 3 430 | 1 125 | 408 | 1 754 | 836 | 12 516 | 1 201 | 54 | 1 1968 |
| 4 789 | 2 615 | 1 124 | 404 | 1 726 | 849 | 11 507 | 891 | 31 | 2 |
| 5 060 | 2 868 | 1 175 | 396 | 1 664 | 893 | 12 056 | 800 | 22 | 3 |
| 5 067 | 3 456 | 1 177 | 420 | 1 836 | 938 | 12 894 | 996 | 36 | 4 |
| 5 146 | 3 322 | 1 191 | 411 | 1 856 | 940 | 12 867 | 1 234 | 32 | 1 1969 |
| 5 241 | 3 263 | 1 217 | 505 | 1 831 | 956 | 13 014 | 951 | 27 | 2 |
| 5 519 | 2 790 | 1 161 | 549 | 1 829 | 967 | 12 815 | 847 | 27 | 3 |
| 5 557 | 3 441 | 1 019 | 517 | 1 942 | 956 | 13 432 | 1 082 | 25 | 4 |
| 5 412 | 3 497 | 1 237 | 501 | 1 718 | 963 | 13 328 | 1 147 | 27 | 1 1970 |
| 5 391 | 3 326 | 1 247 | 502 | 1 877 | 963 | 13 306 | 914 | 20 | 2 |

(a) Einschließlich Schmelzkoks und Koksgrus
(b) Ohne Verbrauch der unabhängigen Stahlgießereien
(c) Einschließlich Elektro-Roheisenöfen

(a) Met inbegrip van halfcokes en cokesgruis
(b) Verbruik der onafhankelijke staalgietereien niet inbegrepen
(c) Met inbegrip van elektrische ruwijzerovens

Consommation de coke (a), par tonne de produit obtenu, dans les installations d'agglomération et dans les installations productrices de fonte

Verbrauch an Koks (a) pro Tonne erzeugten Sinters bzw. Roheisens in den Hüttensinteranlagen sowie in den Roh Eisen-Erzeugungsanlagen

Consumo di coke (a), per tonnellata di prodotto ottenuto, negli impianti di agglomerazione e nelle installazioni produttrici di ghisa

Verbruik van cokes (a) per ton geproduceerd sinter in de sinterinstallaties en per ton geproduceerd ruw ijzer in de installaties voor de produktie van ruwijzer

kg/t

| Zeit Période Período Tijdvak | Deutschland (BR) | France | Italia | Nederland | UEBL · BLEU | | EGKS CECA |
|---|---------------------|--------|--------|-----------|--------------------|------------|--------------|
| | | | | | Belgique België | Luxembourg | |
| In den Hüttensinteranlagen (b) · Dans les Installations d'agglomération (b) Negli impianti di agglomerazione (b) · In de sinterinstallaties (b) | | | | | | | |
| 1966 | 70 | 52 | 61 | 24 | 59 | 43 | 59 |
| 1967 | 71 | 46 | 55 | 29 | 58 | 43 | 57 |
| 1968 | 68 | 39 | 58 | 26 | 59 | 39 | 54 |
| 1969 | 67 | 25 | 56 | 48 | 62 | 42 | 50 |
| 1966 3 | 67 | 51 | 58 | 23 | 58 | 41 | 58 |
| 4 | 69 | 53 | 61 | 30 | 58 | 43 | 58 |
| 1967 1 | 72 | 48 | 58 | 34 | 54 | 44 | 59 |
| 2 | 73 | 48 | 53 | 28 | 56 | 42 | 59 |
| 3 | 69 | 46 | 54 | 31 | 63 | 42 | 57 |
| 4 | 69 | 42 | 54 | 27 | 59 | 43 | 55 |
| 1968 1 | 71 | 46 | 59 | 23 | 59 | 47 | 55 |
| 2 | 69 | 37 | 59 | 25 | 61 | 38 | 54 |
| 3 | 66 | 38 | 57 | 30 | 65 | 38 | 53 |
| 4 | 65 | 35 | 57 | 27 | 52 | 38 | 54 |
| 1969 1 | 67 | 27 | 58 | 31 | 65 | 43 | 51 |
| 2 | 67 | 23 | 54 | 35 | 61 | 44 | 49 |
| 3 | 65 | 24 | 52 | 70 | 60 | 40 | 51 |
| 4 | 68 | 24 | 58 | 54 | 59 | 40 | 50 |
| 1970 1 | 65 | 29 | 58 | 68 | 62 | 46 | 52 |
| 2 | 63 | 26 | 58 | 69 | 57 | 43 | 49 |
| Direkter Einsatz in den Hochöfen (c) · Enfournement direct dans les hauts fourneaux (c) Informamento diretto negli altiforni (c) · Direkt verbruik in de hoogovens (c) | | | | | | | |
| 1966 | 622 | 742 | 596 | 540 | 631 | 817 | 660 |
| 1967 | 604 | 696 | 530 | 539 | 624 | 779 | 628 |
| 1968 | 579 | 685 | 512 | 544 | 614 | 767 | 611 |
| 1969 | 564 | 652 | 518 | 520 | 603 | 736 | 594 |
| 1966 3 | 613 | 747 | 584 | 545 | 636 | 810 | 653 |
| 4 | 611 | 721 | 564 | 523 | 620 | 788 | 648 |
| 1967 1 | 612 | 711 | 549 | 515 | 626 | 779 | 639 |
| 2 | 601 | 688 | 530 | 554 | 615 | 793 | 625 |
| 3 | 601 | 696 | 524 | 539 | 633 | 777 | 625 |
| 4 | 602 | 688 | 519 | 548 | 622 | 768 | 625 |
| 1968 1 | 593 | 686 | 510 | 553 | 624 | 756 | 619 |
| 2 | 576 | 699 | 512 | 534 | 611 | 761 | 609 |
| 3 | 576 | 687 | 514 | 555 | 608 | 772 | 608 |
| 4 | 572 | 671 | 515 | 534 | 611 | 779 | 603 |
| 1969 1 | 565 | 657 | 513 | 484 | 610 | 751 | 596 |
| 2 | 565 | 647 | 499 | 544 | 588 | 749 | 591 |
| 3 | 563 | 657 | 522 | 541 | 606 | 737 | 594 |
| 4 | 564 | 648 | 535 | 511 | 602 | 708 | 593 |
| 1970 1 | 562 | 633 | 525 | 485 | 603 | 715 | 587 |
| 2 | 557 | 621 | 502 | 489 | 578 | 711 | 576 |

(a) Y compris semi-coke et poussier de coke
Compresi semi-coke e polvere di coke

(b) En kg par t d'agglomérés produites
In kg per t di agglomerati prodotti

(c) Y compris fours électriques à fonte
Inclusi forni elettrici per ghisa

(a) Einschl. Schmelzkoks und Koksgrus
Met inbegrip van halfcokes en cokesgruis

(b) In kg pro Tonne erzeugten Sinters
In kg per ton geproduceerd sinter

(c) Einschl. Elektro-Roh Eisenöfen
Met inbegrip van elektrische ruwijzerovens

Réceptions de combustibles solides des usines sidérurgiques de l'ensemble de la Communauté (a) (cokeries sidérurgiques exclues)

Arrivi di combustibili solidi negli stabilimenti siderurgici dell'insieme della Comunità (a) (cokerie siderurgiche escluse)

Zugänge an festen Brennstoffen bei den Hüttenwerken der Gemeinschaft (a) (ohne Hüttenkokerien)

Aanvoer van vaste brandstoffen bij de IJzer- en staalindustrie van de Gemeenschap (a) (hoogoven-cokesfabrieken niet inbegrepen)

103

1000 t

| Zeit Période Periodo Tijdvak | Arten · Nature · Natura · Soorten | | | | | Herkunft · Provenance · Provenienza · Herkomst | | | | |
|---------------------------------------|---|--|---|--|--|---|--|--|--|-----|
| | Koks und Steinkohlen- schwelkoks Cokes et semi-coke de houille Coke e semi-coke di carbon fossile Cokes en steen- koolhalfcokes | Koksgrus Poussier de coke Polvere di coke Cokesgruis | Steinkohlen und -briketts Houille et briquettes Carbon fossile e mattonelle Steenkool en -briketten (b) | Braunkohlen und -briketts Lignite et briquettes de lignite Lignite e mattonelle di lignite Bruinkool en -briketten (c) | Insgesamt Total Totale Totaal | EGKS · CECA | | | Dritte Länder Pays tiers Paesi terzi Derde landen | |
| | | | | | | Hütten- kokerien Cokeries sidérurgiques propres Cokerie siderurgiche proprie Hoogoven- cokes- fabrieken | Sonstige Herkunft Autres provenances Altre provenienze Overige | Insgesamt Total Totale Totaal | | |
| | | | | | | | | | | 6 |
| 1 | 2 | 3 | 4 | 5 | 6 | 7 | 8 | 9 | | |
| 1966 | 42 031 | 3 698 | 4 612 | 282 | 50 623 | 17 567 | 32 934 | 50 501 | 122 | |
| 1967 | 42 225 | 4 035 | 4 064 | 205 | 50 539 | 17 167 | 33 179 | 50 346 | 193 | |
| 1968 | 45 409 | 4 097 | 3 931 | 157 | 53 594 | 17 869 | 35 528 | 53 407 | 187 | |
| 1969 | 48 788 | 4 318 | 4 083 | 118 | 57 307 | 19 519 | 37 091 | 56 610 | 697 | |
| 1964 | 1 | 11 186 | 991 | 1 047 | 182 | 13 406 | 4 398 | 8 985 | 13 383 | 21 |
| 2 | 11 324 | 1 010 | 856 | 151 | 13 340 | 4 200 | 9 107 | 13 307 | 32 | |
| 3 | 11 409 | 1 020 | 687 | 113 | 13 231 | 4 104 | 9 025 | 13 219 | 12 | |
| 4 | 12 055 | 1 073 | 900 | 135 | 14 236 | 4 403 | 9 803 | 14 205 | 32 | |
| 1965 | 1 | 11 731 | 1 015 | 973 | 123 | 13 842 | 4 414 | 9 376 | 13 790 | 52 |
| 2 | 11 557 | 978 | 919 | 86 | 13 540 | 4 462 | 9 061 | 13 523 | 18 | |
| 3 | 11 183 | 967 | 877 | 85 | 13 112 | 4 400 | 8 675 | 13 075 | 37 | |
| 4 | 11 310 | 985 | 1 098 | 95 | 13 489 | 4 567 | 8 898 | 13 455 | 34 | |
| 1966 | 1 | 11 040 | 980 | 1 257 | 75 | 13 352 | 4 477 | 8 859 | 13 336 | 16 |
| 2 | 10 842 | 994 | 1 063 | 69 | 12 868 | 4 437 | 8 415 | 12 852 | 16 | |
| 3 | 10 009 | 908 | 1 018 | 70 | 12 005 | 4 317 | 7 656 | 11 973 | 32 | |
| 4 | 10 140 | 915 | 1 275 | 69 | 12 398 | 4 336 | 8 004 | 12 340 | 58 | |
| 1967 | 1 | 10 524 | 983 | 1 117 | 60 | 12 683 | 4 121 | 8 517 | 12 637 | 46 |
| 2 | 10 320 | 1 036 | 977 | 55 | 12 388 | 4 289 | 8 048 | 12 337 | 52 | |
| 3 | 10 407 | 1 002 | 853 | 52 | 12 314 | 4 278 | 7 978 | 12 257 | 58 | |
| 4 | 10 976 | 1 011 | 1 128 | 39 | 13 154 | 4 480 | 8 637 | 13 117 | 37 | |
| 1968 | 1 | 11 558 | 1 055 | 1 167 | 56 | 13 836 | 4 575 | 9 181 | 13 756 | 80 |
| 2 | 10 615 | 981 | 884 | 31 | 12 515 | 4 370 | 8 108 | 12 478 | 37 | |
| 3 | 11 187 | 994 | 852 | 27 | 13 060 | 4 365 | 8 658 | 13 023 | 37 | |
| 4 | 12 045 | 1 068 | 1 030 | 42 | 14 184 | 4 559 | 9 590 | 14 149 | 34 | |
| 1969 | 1 | 11 957 | 1 059 | 1 209 | 34 | 14 259 | 4 780 | 9 397 | 14 177 | 83 |
| 2 | 12 300 | 1 077 | 1 017 | 33 | 14 426 | 4 892 | 9 334 | 14 226 | 200 | |
| 3 | 12 079 | 1 078 | 816 | 26 | 14 000 | 4 850 | 8 973 | 13 823 | 177 | |
| 4 | 12 453 | 1 105 | 1 041 | 26 | 14 625 | 4 998 | 9 391 | 14 388 | 237 | |
| 1970 | 1 | 12 260 | 1 065 | 1 164 | 28 | 14 517 | 5 538 | 8 878 | 14 415 | 102 |
| 2 | 12 726 | 1 131 | 1 007 | 26 | 14 890 | 5 606 | 9 061 | 14 667 | 223 | |

(a) Non compris les fonderies d'acier indépendantes
Non compresa le fonderie d'acciaio indipendenti

(b) Y compris poussières d'antracite
Ivi compresa le polveri di antracite

(c) Y compris le coke de lignite
Ivi compreso il coke di lignite

(a) Unabhängige Stahlgießereien nicht eingeschlossen
Onafhankelijke staalgietereien niet inbegrepen

(b) Einschließlich Anthrazitstaub
Inclusief anthracietgruis

(c) Einschließlich Braunkohlenschwelkoks
Inclusief bruinkoolcokes

Bilan de la consommation de combustibles et d'énergie dans la sidérurgie de la Communauté (sans les cokeries sidérurgiques, ni les fonderies d'acier indépendantes)
Consumo di combustibili e di energia nell'industria siderurgica della Comunità (non comprese le cokerie siderurgiche né le fonderie di acciaio indipendenti)

| Gruppierung Libellé Descrizione Groepering | Einheit Unités Unità Eenheid | 1964 | | | 1965 | | | 1966 | | |
|---|---------------------------------------|--|---|---|--|--|---|--|--|---|
| | | Insgesamt Total Totale Totaal | darunter · dont di cui · waarvan | | Insgesamt Total Totale Totaal | darunter · dont di cui · waarvan | | Insgesamt Total Totale Totaal | darunter · dont di cui · waarvan | |
| | | | Hochöfen Hauts fourneaux Altfornal Hoog-ovens | Strom- erzeugungs- anlagen Centrales électriques Centralli elettriche Elektrische centrales | | Hochöfen (f) Hauts (f) fourneaux Altforni (f) Hoog-ovens (f) | Strom- erzeugungs- anlagen Centrales électriques Centralli elettriche Elektrische centrales | | Hochöfen(f) Hauts fourneaux(f) Altforni (f) Hoog-ovens (f) | Strom- erzeugungs- anlagen Centrales électriques Centralli elettriche Elektrische centrales |
| | | 1 | 2 | 3 | 4 | 5 | 6 | 7 | 8 | 9 |
| I) COMBUSTIBLES SOLIDES: COMBUSTIBILI SOLIDI: | | | | | | | | | | |
| 1° Coke et semi-coke de houille Coke e semi-coke di carbon fossile | 1 000 t | 45 054 | 44 473 | 1 | 44 969 | 44 533 | 1 | 41 231 | 40 917 | 0 |
| 2° Poussier de coke Polvere di coke | > | 4 274 | 229 | 66 | 4 305 | 4 035 | 60 | 4 131 | 3 864 | 50 |
| 3° Houille et briquettes (a) Carbon fossile e mattonelle (a) | > | 3 333 | 8 | 629 | 3 660 | 821 | 1 505 | 4 360 | 1 030 | 1 989 |
| 4° Lignite et briquettes (b) Lignite e mattonelle (b) | > | 573 | 0 | — | 373 | 162 | 47 | 267 | 114 | 53 |
| Total · Totale | > | 53 234 | 44 711 | 697 | 53 307 | 49 551 | 1 613 | 49 989 | 45 925 | 2 092 |
| II) COMBUSTIBLES LIQUIDES: COMBUSTIBILI LIQUIDI: | | | | | | | | | | |
| 1° Fuel et gaz-oil Olio combustibile e gasolio | 1 000 t | 5 290 | 524 | 232 | 6 054 | 985 | 610 | 6 462 | 1 555 | 617 |
| 2° Goudron et brai Bitume e pece | > | 74 | 17 | 5 | 80 | 8 | 5 | 142 | 6 | 33 |
| Total · Totale | > | 5 364 | 541 | 237 | 6 134 | 993 | 615 | 6 604 | 1 560 | 650 |
| III) GAZ : · GAS : | | | | | | | | | | |
| 1° De hauts fourneaux des usines (c) Di altoforno degli stabilimenti (c) | millions m ³ | 33 642 | 14 898 | 7 753 | 28 851 | 14 107 | 7 725 | 26 642 | 12 343 | 5 803 |
| 2° Des cokeries des usines (d) Delle cokerie degli stabilimenti (d) | > | 3 914 | . | . | 3 927 | 229(g) | 387 | 4 104 | 255(g) | 453 |
| 3° D'autres sources Da altre fonti | > | 5 651 | 9 | 89 | 5 989 | 26(g) | 130 | 6 800 | 245(g) | 151 |
| Total · Totale | > | 43 207 | 14 936 | 8 083 | 38 768 | 14 364 | 8 242 | 37 546 | 12 843 | 7 840 |
| IV) ÉNERGIE ÉLECTRIQUE : ENERGIA ELETTRICA : | | | | | | | | | | |
| 1° Produite dans les usines Prodotta negli stabilimenti | millions kWh | 14 604 | . | . | . | . | . | . | . | . |
| 2° D'autres sources Da altre fonti | > | 17 180 | . | . | . | . | . | . | . | . |
| Total · Totale | > | 31 784 | 3 158 | 785 | 32 117 | 5 696 | 963 | 32 984 | 5 284 | 1 075 |
| V) LIVRAISONS : · CONSEGNE : | | | | | | | | | | |
| 1° De gaz de haut fourneau Di gas d'altoforno | millions m ³ | 6 276 | . | 85 | 5 668 | . | . | 4 629 | . | . |
| 2° Gaz de distillation Gas di distillazione | > | 2 545 | . | 1 826 | 2 516 | 1 817 | . | 2 183 | 1 647 | . |
| 3° D'électricité Di elettricità | millions kWh | 5 649 | . | 467 | 7 614 | . | 857 | 6 859 | 1 034 | . |

(a) Y compris poussier d'antracite
(b) Y compris coke de lignite
(c) Millions m³ à 0° et 760 mm/Hg
(d) Millions m³ à 4 250 calories
(e) Directement à d'autres ateliers localement intégrés (excepté les fonderies d'acier) au réseau, à d'autres usines et aux cokeries sidérurgiques

(f) Y compris installations de préparation et d'agglomération de la charge

(g) En partie estimé

(a) Ivi comprese le polveri di antracite
(b) Ivi compreso il coke di lignite
(c) Milioni di m³ a 0° e 760 mm/Hg
(d) Milioni di m³ a 4 250 calorie
(e) Direttamente ad altre officine localmente integrate (eccettuate le fonderie di acciaio), alla rete, ad altri stabilimenti e alle cokerie siderurgiche

(f) Ivi compresi gli impianti di preparazione e d'agglomerazione della carica

(g) In parte valutata

Verbrauch von Brennstoffen und Energie in der Eisen- und Stahlindustrie der Gemeinschaft (ohne Hüttenkokereien und unabhängige Stahlgießereien)

104


Verbruik van brandstoffen en energie bij de ijzer- en staalindustrie van de Gemeenschap (hoogovencokesfabrieken en onafhankelijke staalgieterijen niet inbegrepen)

| 1967 | | | 1968 | | | 1969 | | | Einheit Unités Unità Eenheid | Gruppierung Libellé Descrizione Groepering |
|--|-------------------------------------|----------------------------------|--|-------------------------------------|----------------------------------|--|-------------------------------------|----------------------------------|---------------------------------------|--|
| Insgesamt Total Totale Totaal | darunter · dont di cul · waarvan | | Insgesamt Total Totale Totaal | darunter · dont di cul · waarvan | | Insgesamt Total Totale Totaal | darunter · dont di cul · waarvan | | | |
| | Hochöfen (f) | Strom- erzeugungs- anlagen | | Hochöfen (f) | Strom- erzeugungs- anlagen | | Hochöfen (f) | Strom- erzeugungs- anlagen | | |
| | Hauts fourneaux (f) | Centrales électriques | | Hauts (f) fourneaux | Centrales électriques | | Hauts (f) fourneaux | Centrales électriques | | |
| Altiforni (f) | Centrall elektrische | Altiforni (f) | Centrall elektrische | Altiforni (f) | Centrall elektrische | Altiforni (f) | Centrall elektrische | Altiforni (f) | Centrall elektrische | |
| Hoog- ovens (f) | Elektrische centrales | Hoog- ovens (f) | Elektrische centrales | Hoog- ovens (f) | Elektrische centrales | Hoog- ovens (f) | Elektrische centrales | Hoog- ovens (f) | Elektrische centrales | |
| 10 | 11 | 12 | 13 | 14 | 15 | 16 | 17 | 18 | | |
| 41 765 | 41 482 | 0 | 44 470 | 44 223 | — | 47 483 | 47 165 | 0 | 1 000 t | I) FESTE BRENNSTOFFE : VASTE BRANDSTOFFEN : |
| 4 340 | 4 074 | 29 | 4 427 | 4 236 | 24 | 4 554 | 4 288 | 15 | » | 1° Koks einschl. Steinkohlenschwelkoks Cokes en steenkolenhalfcokes |
| 4 073 | 1 128 | 1 799 | 3 867 | 1 371 | 1 583 | 4 030 | 1 775 | 1 581 | » | 2° Koksgrus Cokesgruis |
| 221 | 108 | 47 | 142 | 70 | 18 | 127 | 2 | 93 | » | 3° Steinkohlen und -briketts (a) Steenkool en -briketten (a) |
| 50 399 | 46 792 | 1 875 | 52 906 | 49 900 | 1 625 | 56 171 | 53 303 | 1 596 | » | 4° Braunkohlen und -briketts (b) Bruinkool en -briketten (b) |
| | | | | | | | | | | Insgesamt · Totaal |
| 6 945 | 1 871 | 760 | 7 396 | 2 194 | 734 | 8 071 | 2 795 | 692 | 1 000 t | II) FLÖSSIGE BRENNSTOFFE : VLOEBARE BRANDSTOFFEN : |
| 160 | 8 | 48 | 123 | 2 | 34 | 127 | 2 | 58 | » | 1° Heizöl und Gasöl Stookolie en dieselolie |
| 7 105 | 1 879 | 808 | 7 519 | 2 196 | 768 | 8 198 | 2 797 | 750 | » | 2° Teer und Pech Teer en pek |
| | | | | | | | | | | Insgesamt · Totaal |
| 26 605 | 12 663 | 7 162 | 27 851 | 13 232 | 7 425 | 33 274 | 13 897 | 8 042 | mio Nm ³ | III) GAS : · GASSEN : |
| 4 158 | 598 (g) | 380 | 4 328 | 655 (g) | 478 | 4 849 | 1 194 (g) | 532 | » | 1° Eigenes Gichtgas (c) Eigen Hoogovensgas (c) |
| 7 475 | 225 (g) | 293 | 9 095 | 510 (g) | 718 | 11 354 | 754 | 1 342 | » | 2° Aus eigener Kokerlei (d) Uit eigen cokesfabriek (d) |
| 38 238 | 13 487 | 7 835 | 41 274 | 14 397 | 8 621 | 49 477 | 15 845 | 9 906 | » | 3° Sonstiges Gas Andere gassen |
| | | | | | | | | | | Insgesamt · Totaal |
| 34 662 | 5 980 | 1 062 | 37 266 | 6 457 | 1 089 | 40 415 | 7 082 | 1 201 | mio kWh | IV) STROM : STROOM : |
| | | | | | | | | | » | 1° Aus eigener Erzeugung In eigen fabrieken geproduceerd |
| | | | | | | | | | » | 2° Sonstiger Strom Andere stroom |
| | | | | | | | | | » | Insgesamt · Totaal |

| Insgesamt Total Totale Totaal (e) | darun-er über Verteilernetz Dont au réseau Di cui alla rete di distribuzione waarvan aan het voorzieningsnet | Insgesamt Total Totale Totaal (e) | darunter über Verteilernetz Dont au réseau Di cui alla rete di distribuzione waarvan aan het voorzieningsnet | Insgesamt Total Totale Totaal (e) | darunter über Verteilernetz Dont au réseau Di cui alla rete di distribuzione waarvan aan het voorzieningsnet | Einheit Unités Unità Eenheid | Anhang Annexe Allegato Bijlage |
|---|--|---|--|---|--|---------------------------------------|--|
| 5 500 | | 6 301 | | 7 258 | | mio Nm ³ | V) ABGABEN : · LEVERINGEN : |
| 7 094 | 966 | 7 252 | 1 021 | 7 767 | 1 351 | » mio kWh | 1° Gichtgas Hoogovensgas 2° Starkgas Distillatiegas 3° Strom Elektriciteit |

- (a) Einschließlich Anthrazitstaub
- (b) Einschließlich Braunkohlenschwelkoks und Brikettstaub
- (c) In Millionen kcal/Nm³ O² und 760 mm QS
- (d) In Millionen Nm³ von 4 250 kcal Nm³
- (e) Unmittelbar an sonstige örtlich verbundene Betriebe (ohne örtlich verbundene Stahlgießereien), an das Verteilernetz, an andere Werke und die Hüttenkokereien
- (f) Einschließlich Anlagen für die Vorbereitung der Chargen und die Sinteranlagen
- (g) Teilweise geschätzt

- (a) Antracietgruis inbegrepen
- (b) Bruinkoolcokes en briketstof inbegrepen
- (c) Miljoenen Nm³ bij 0° en 760 mm kwikdruk
- (d) In miljoen-eenheden van 4 250 cal. per Nm³
- (e) Rechtstreeks geleverd aan plaatselijk verbonden bedrijven (met uitzondering van de plaatselijk verbonden staalgieterij), aan de voorzieningsnetten, aan andere fabrieken en aan de hoogovencokesfabrieken
- (f) Met inbegrip van sinter- en ertsvoorbereidingsinstallaties
- (g) Gedeeltelijk geschat



Tell I: Eisenschaffende Industrie

1^{re} Partie: Sidérurgie proprement dite

1^a Parte: Siderurgia propriamente detta

1^a Deel: IJzer- en staalproducerende industrie

VII

**Unabhängige Stahlgießereien
Fonderie di acciaio indipendenti**

**Fonderies d'acier indépendantes
Onafhankelijke staalgietereien**

Production d'acier liquide pour moulage, par procédés, dans l'ensemble des fonderies d'acier indépendantes de la Communauté (a) (Quantités et importance relative)

Produzione di acciaio spillato per getti secondo il processo di fabbricazione delle fonderie di acciaio indipendenti della Comunità (a) (Quantità e importanza relativa)

Erzeugung von Flüssigstahl für Stahlguß nach Verfahren in den unabhängigen Stahlgießereien der Gemeinschaft (a) (Mengen und Anteil an der Gesamtzeugung)

Productie van vloeibaar staal voor gietwerk per procédé in de onafhankelijke staalgietereien van de Gemeenschap (a) (Hoeveelheden en aandeel in de totale produktie)

1000 t — %

| Zeit Période Periodo Tijdvak | Nach Verfahren · Par procédés Secondo il processo di fabbricazione · Per procédé | | | | Insgesamt Total Totale Totaal | In % d. Gesamtz. an Flüssigst. f. Stahlg. En % de la production tot. d'ac. liq. p. moulage In % della prod. tot. di acciaio spillato per getti In % van de tot. prod. van vloeibaar staal voor gietwerk |
|---|---|---|----------|--|--|---|
| | S.M.-Stahl Martin Martinstaal | Elektrostahl Electrique Elettrico Elektrostaal | Bessemer | Sonstiger Autres Altri Andere | | |
| | 1 | 2 | 3 | 4 | | |
| 1966 | 5 | 606 | 91 | 16 | 718 | 59,5 |
| 1967 | 5 | 668 | 69 | 15 | 757 | 62,3 |
| 1968 | 14 | 783 | 61 | 17 | 874 | 63,7 |
| 1969 | 15 | 926 | 55 | 15 | 1 011 | 65,6 |
| 1969 IV | 3 | 79 | 5 | 2 | 88 | 66,2 |
| V | 1 | 83 | 4 | 2 | 89 | 66,4 |
| VI | 1 | 78 | 4 | 2 | 85 | 65,9 |
| VII | 1 | 66 | 3 | 1 | 70 | 60,9 |
| VIII | 1 | 62 | 3 | 1 | 67 | 66,3 |
| IX | 1 | 79 | 6 | 1 | 86 | 65,2 |
| X | 1 | 88 | 6 | 1 | 96 | 66,7 |
| XI | 1 | 83 | 4 | 1 | 90 | 70,3 |
| XII | 1 | 78 | 5 | 2 | 85 | 65,9 |
| 1970 I | 1 | 80 | 4 | 1 | 87 | 65,4 |
| II | 2 | 81 | 3 | 1 | 88 | 65,1 |
| III | 1 | 83 | 4 | 1 | 90 | 67,2 |
| IV | 1 | 90 | 4 | 1 | 97 | 66,0 |
| V | 1 | 80 | 4 | 1 | 86 | 67,2 |
| VI | 1 | 84 | 4 | 1 | 91 | 67,9 |
| VII | | | | | | |
| In % der Rohstahlerzeugung insgesamt · En % de la production totale d'acier brut In % della produzione di acciaio grezzo · In % van de totale produktie van ruwstaal | | | | | | |
| 1966 | 0,0 | 5,9 | 100,0 | 0,0 | 0,9 | |
| 1967 | 0,0 | 5,7 | 100,0 | 0,0 | 0,9 | |
| 1968 | 0,0 | 6,0 | 100,0 | 0,0 | 0,9 | |
| 1969 | 0,0 | 6,7 | 100,0 | 0,0 | 0,9 | |
| 1969 IV | 0,0 | 6,7 | 100,0 | 0,0 | 0,9 | |
| V | 0,0 | 6,8 | 100,0 | 0,0 | 0,9 | |
| VI | 0,0 | 6,7 | 100,0 | 0,0 | 0,0 | |
| VII | 0,0 | 5,6 | 100,0 | 0,0 | 1,0 | |
| VIII | 0,0 | 5,3 | 100,0 | 0,0 | 1,0 | |
| IX | 0,0 | 6,6 | 100,0 | 0,0 | 0,9 | |
| X | 0,0 | 7,5 | 100,0 | 0,0 | 1,0 | |
| XI | 0,0 | 7,6 | 100,0 | 0,0 | 1,0 | |
| XII | 0,0 | 7,1 | 100,0 | 0,0 | 1,0 | |
| 1970 I | 0,0 | 6,3 | 100,0 | 0,0 | 0,9 | |
| II | 0,0 | 6,9 | 100,0 | 0,0 | 0,9 | |
| III | 0,0 | 6,5 | 100,0 | 0,0 | 0,9 | |
| IV | 0,0 | 6,8 | 100,0 | 0,0 | 0,9 | |
| V | 0,0 | 6,4 | 100,0 | 0,0 | 0,9 | |
| VI | 0,0 | 6,5 | 100,0 | 0,0 | 0,9 | |
| VII | | | | | | |

(a) Pour la France, fonderies autonomes et fonderies intégrées à d'autres industries que la sidérurgie
Per la Francia, fonderie autonome e fonderie integrate a industrie diverse dalla siderurgia

(a) Für Frankreich, selbständige Stahlgießereien und Stahlgießereien, die mit anderen Industrien als der Eisen- und Stahlindustrie verbunden sind
Voor Frankrijk, zelfstandige staalgietereien en staalgietereien, die met andere industrieën dan de ijzer- en staalindustrie verbonden zijn

Consommation de matières premières de l'ensemble des fonderies d'acier indépendantes de la Communauté

Rohstoffverbrauch in den unabhängigen Stahlgießereien der Gemeinschaft

106

Consumo di materie prime dell'insieme delle fonderie di acciaio indipendenti della Comunità

Grondstoffenverbruik van de onafhankelijke staalgieterijen van de Gemeenschap

| Zeit Période Periodo Tijdvak | Roheisen Fonte Ghisa Ruwijzer (a) | Spiegeleisen u. Hoch- ofen-Ferromangan Spiegel et ferro- manganèse carburé Ghisa speculare e ferro-mn carburato Spiegelijzer en hoog- oven-ferromangaan (a) | Sonstige Ferrolegerungen Autres ferro-alliages Altre ferro-leghe Andere ferrolegeringen | Schrott · Ferraille · Rottame · Schroot | | Steinkohlen und -briketts Houille et briquettes de houille Carbon fossile a mattonelle Steenkool en -briketten (c) |
|---------------------------------------|---|---|--|---|--|--|
| | | | | Insgesamt Total Totale Totaal (a) | Davon Eigenentfall Dont de chutes propres Di cui: Ricupero interni Waarvan: Opbrengst uit eigen bedrijf (b) | |
| | | | | | | |
| | 1 | 2 | 3 | 4 | 5 | 6 |
| 1966 | 15 | 16 | 24 | 720 | 328 | 22 |
| 1967 | 15 | 11 | 21 | 716 | 343 | 19 |
| 1968 | 18 | 23 | 19 | 856 | 407 | 20 |
| 1969 | 24 | 18 | 27 | 968 | 452 | 16 |
| 1967 1 | 3 | 3 | 5 | 183 | 85 | 5 |
| 2 | 4 | 3 | 6 | 185 | 89 | 5 |
| 3 | 5 | 2 | 5 | 159 | 77 | 4 |
| 4 | 4 | 3 | 5 | 190 | 93 | 5 |
| 1968 1 | 4 | 6 | 4 | 212 | 102 | 5 |
| 2 | 4 | 5 | 4 | 194 | 96 | 4 |
| 3 | 5 | 6 | 4 | 217 | 103 | 5 |
| 4 | 5 | 6 | 4 | 232 | 106 | 6 |
| 1969 1 | 5 | 5 | 6 | 245 | 114 | 5 |
| 2 | 6 | 5 | 7 | 251 | 118 | 4 |
| 3 | 5 | 4 | 6 | 211 | 101 | 3 |
| 4 | 8 | 4 | 8 | 260 | 119 | 4 |
| 1970 1 | 8 | 4 | 7 | 268 | 116 | 4 |
| 2 | 8 | 4 | 7 | 274 | 145 | 4 |

| Zeit Période Periodo Tijdvak | Heizkoks einschl. Steinkohlenschwarkoks Coke et semi-coke de chauffage Coke e semi-coke di riscaldamento Cokes en halfcokes | Schmelzkoks und Spezialkoks Coke de fonderie et coke spécial Coke da fonderia e coke speciale Gietertjckokes en speciale cokes | Rohbraunkohle, -staub, Braunkohlenbriketts Lignite, poussières et briquettes de lignite Lignite, polvere e mattonelle di lignite Ruwe bruinkool, bruinkoolstof en bruinkoolbriketten | Flüssige Brennstoffe Combustibles liquides Combustibili liquidi Vloeibare brandstoffen | Gas Gaz Gas Gas (d) | Strom Electricité Elettricità Elektricitet | | | | | |
|---------------------------------------|--|---|--|---|---------------------------------|---|--------|---|---|---------|----------|
| | | | | | | | 1000 t | | | 1000 m³ | 1000 kWh |
| | | | | | | | 7 | 8 | 9 | 10 | 11 |
| 1966 | 4 | 40 | 1 | 31 | 85 542 | 646 371 | | | | | |
| 1967 | 4 | 31 | 1 | 32 | 92 438 | 661 011 | | | | | |
| 1968 | 4 | 34 | 1 | 32 | 103 680 | 760 815 | | | | | |
| 1969 | 4 | 29 | 1 | 34 | 122 772 | 920 677 | | | | | |
| 1967 1 | 2 | 9 | 0 | 11 | 26 331 | 167 348 | | | | | |
| 2 | 0 | 9 | 0 | 6 | 22 163 | 166 245 | | | | | |
| 3 | 1 | 5 | 0 | 6 | 19 152 | 145 891 | | | | | |
| 4 | 1 | 8 | 0 | 9 | 24 792 | 179 654 | | | | | |
| 1968 1 | 2 | 9 | 0 | 11 | 27 000 | 192 419 | | | | | |
| 2 | 0 | 7 | 0 | 6 | 21 159 | 174 969 | | | | | |
| 3 | 0 | 8 | 0 | 5 | 25 191 | 188 911 | | | | | |
| 4 | 1 | 10 | 0 | 9 | 30 438 | 204 251 | | | | | |
| 1969 1 | 0 | 8 | 0 | 11 | 35 254 | 222 985 | | | | | |
| 2 | 0 | 8 | 0 | 7 | 29 347 | 220 384 | | | | | |
| 3 | 0 | 5 | 0 | 6 | 26 006 | 184 821 | | | | | |
| 4 | 1 | 8 | 3 | 9 | 32 165 | 232 649 | | | | | |
| 1970 1 | 2 | 7 | 0 | 12 | 39 265 | 230 906 | | | | | |
| 2 | 0 | 6 | 0 | 9 | 29 734 | 217 671 | | | | | |

(a) Données par pays: voir tableaux précédents
Dati per paese: vedere tavole precedenti

(b) Non compris la récupération dans les usines
Non compresi i ricupero di demolizione nello stabilimento

(c) Y compris poussière d'antracite
Compresa la polvere di antracite

(d) m³ à 4 250 calories
m³ a 4 250 calorie

(a) Länderangaben siehe vorhergehende Tabellen
Voor de cijfers per land zie de voorgaande tabellen

(b) Altschrott der Werke nicht einbegriffen
Oud schroot uit eigen bedrijf niet inbegrepen

(c) Einschließlich Anthrazitstaub
Inclusief antracietstof

(d) Berechnet auf 4 250 kcal Nm³
Berekend op basis van 4 250 kcal/Nm³



Teil I: Eisenschaffende Industrie

1^{re} Partie: Sidérurgie proprement dite

1^a Parte: Siderurgia propriamente detta

1^o Deel: IJzer- en staalproducerende industrie

VIII

Stahlhandel

Commercio dei prodotti siderurgici

Négoce des produits sidérurgiques

Staalhandel

Réceptions nettes et livraisons nettes de produits sidérurgiques des négociants (a), par produits

Arrivi netti e consegne nette di prodotti siderurgici del commercianti (a), per prodotto

1000 t

EGKS · CECA

| Zeit Période Periodo Tijdvak | Massenstähle · Aciers ordinaires | | | | | |
|---------------------------------------|---|--|---|---|--|--|
| | Halbzeug Demi-produits Semiprodotti Halfafrikaat | Schwere Profile Profils lourds Profilati pesanti Zwaar profielstaal | Walzdraht Fil machine Vergella in matasse Walsdraad, gehaspeld | Stabstahl Aciers marchands Laminati mercantili Staafstaal en licht profielstaal | Flacherzeugnisse · Produits plats | |
| | | | | | Insgesamt Total Totale Totaal | Darunter: Bleche: > 3 mm Dont: Tôles > 3 mm Di cui: Lamiere > 3 mm Waarvan: Plaat > 3 mm |
| 1 | 2 | 3 | 4 | 5 | 6 | |

A) Zugänge · Réceptions · Arrivi · Ontvangsten

| | | | | | | |
|---------|-----|-------|----|-------|-------|-------|
| 1965 | 50 | 1 584 | 30 | 4 885 | 3 861 | 1 941 |
| 1966 | 31 | 1 690 | 30 | 5 037 | 4 272 | 2 143 |
| 1967 | 46 | 1 719 | 45 | 5 661 | 5 267 | 2 375 |
| 1968 | 92 | 1 999 | 51 | 6 162 | 5 565 | 2 694 |
| 1969 | 108 | 2 500 | 37 | 6 976 | 7 621 | 3 703 |
| 1969 IV | 11 | 191 | 3 | 564 | 606 | 298 |
| V | 12 | 182 | 3 | 567 | 583 | 292 |
| VI | 7 | 181 | 3 | 586 | 629 | 321 |
| VII | 10 | 178 | 3 | 556 | 621 | 315 |
| VIII | 6 | 194 | 3 | 523 | 541 | 286 |
| IX | 13 | 212 | 3 | 588 | 608 | 312 |
| X | . | . | . | . | . | . |
| XI | . | . | . | . | . | . |
| XII | . | . | . | . | . | . |
| 1970 I | 9 | 282 | 3 | 630 | 601 | 318 |
| II | 11 | 230 | 3 | 632 | 600 | 316 |
| III | 11 | 252 | 3 | 630 | 618 | 336 |

B) Lieferungen · Livraisons · Consegne · Leveringen

| | | | | | | |
|---------|-----|-------|----|-------|-------|-------|
| 1965 | 49 | 1 577 | 30 | 5 004 | 3 847 | 1 927 |
| 1966 | 32 | 1 668 | 31 | 5 032 | 4 163 | 2 082 |
| 1967 | 43 | 1 681 | 46 | 5 488 | 5 097 | 2 293 |
| 1968 | 89 | 1 968 | 49 | 6 123 | 5 408 | 2 629 |
| 1969 | 101 | 2 485 | 34 | 6 976 | 7 040 | 3 334 |
| 1969 IV | 9 | 216 | 3 | 630 | 589 | 289 |
| V | 10 | 221 | 3 | 630 | 572 | 280 |
| VI | 11 | 240 | 3 | 669 | 593 | 291 |
| VII | 7 | 234 | 2 | 638 | 566 | 287 |
| VIII | 6 | 192 | 3 | 535 | 438 | 223 |
| IX | 10 | 214 | 3 | 617 | 569 | 279 |
| X | . | . | . | . | . | . |
| XI | . | . | . | . | . | . |
| XII | . | . | . | . | . | . |
| 1970 I | 9 | 204 | 2 | 474 | 524 | 276 |
| II | 8 | 207 | 2 | 488 | 518 | 275 |
| III | 11 | 213 | 2 | 528 | 533 | 283 |

(a) Non compris les réceptions en provenance d'un autre négociant, ni pour les livraisons, celles à destination d'un autre négociant du pays

(a) Esclusi gli arrivi in provenienza da un altro commerciante del paese e, per le consegne, quelle destinate ad un altro commerciante del paese

Netto-Zugänge und -Lieferungen der Händler an Eisen- und Stahlerzeugnissen (a)

Netto-ontvangst en -leveringen van ijzer- en staalprodukten van de handelaren (a) per produkt

107

EGKS · CECA

1000 t

| Acciaio comune · Gewone staalsoorten | | Insgesamt nach Herkunft bzw. Bestimmung Total par provenance ou destination Totale per provenienza risp. destinazione Totaal naar herkomst resp. naar bestemming | | | Edelstähle Aciers fins et spéciaux Acciai fini e speciali Speciaalstaal | Zeit Période Periodo Tijdvak | |
|--|--|---|---|---|--|---------------------------------------|----|
| Prodotti piatti · Platte produkten | | Insgesamt Total Totale Totaal | Darunter: Aus bzw. in das Inland Dont: du/vers le pays Di cui: Dal risp. nel paese Waarvan: uit/aan het binnenland | Darunter: And. Länder der Gemeinschaft Dont: autres pays CECA Di cui: Altri paesi della Comunità Waarvan: and. landen van de Gemeenschap | | | |
| Darunter: Bleche < 3 mm Dont: Tôles < 3 mm Di cui: Lamiere < 3 mm Waarvan: Plaat < 3 mm | Darunter: Überzogene Bleche Dont: Tôles revêtues Di cui: Lamiere rivestite Waarvan: Beklede plaat | 7 | 8 | 9 | 10 | 11 | 12 |

A) Zugänge · Réceptions · Arrivi · Ontvangsten

| | | | | | | |
|-------|-----|--------|--------|-------|---|---------|
| 1 465 | 289 | 10 410 | 7 896 | 2 432 | . | 1965 |
| 1 625 | 336 | 11 060 | 8 391 | 2 564 | . | 1966 |
| 2 165 | 533 | 12 738 | 9 266 | 3 239 | . | 1967 |
| 2 147 | 519 | 13 869 | 10 250 | 3 348 | . | 1968 |
| 3 012 | 652 | 17 242 | 12 303 | 4 457 | . | 1969 |
| 241 | 47 | 1 375 | 1 011 | 325 | . | IV 1969 |
| 224 | 47 | 1 347 | 996 | 323 | . | V |
| 237 | 47 | 1 406 | 1 035 | 330 | . | VI |
| 230 | 55 | 1 368 | 989 | 344 | . | VII |
| 190 | 46 | 1 267 | 929 | 303 | . | VIII |
| 224 | 50 | 1 424 | 1 056 | 349 | . | IX |
| . | . | . | . | . | . | X |
| . | . | . | . | . | . | XI |
| . | . | . | . | . | . | XII |
| 212 | 51 | 1 525 | 1 076 | 381 | . | I 1970 |
| 215 | 47 | 1 476 | 1 019 | 383 | . | II |
| 545 | 51 | 1 514 | 1 034 | 400 | . | III |

B) Lieferungen · Livraisons · Consegne · Leveringen

| | | | | | | |
|-------|-----|--------|--------|-----|---|---------|
| 1 464 | 291 | 10 507 | 10 432 | 47 | . | 1965 |
| 1 595 | 326 | 10 926 | 10 830 | 71 | . | 1966 |
| 2 112 | 528 | 12 355 | 12 247 | 90 | . | 1967 |
| 2 100 | 520 | 13 637 | 13 476 | 139 | . | 1968 |
| 2 891 | 588 | 16 636 | 16 388 | 217 | . | 1969 |
| 235 | 47 | 1 447 | 1 424 | 21 | . | IV 1969 |
| 228 | 45 | 1 436 | 1 410 | 21 | . | V |
| 233 | 48 | 1 516 | 1 489 | 23 | . | VI |
| 210 | 51 | 1 447 | 1 427 | 18 | . | VII |
| 158 | 42 | 1 174 | 1 152 | 19 | . | VIII |
| 216 | 54 | 1 413 | 1 391 | 19 | . | IX |
| . | . | . | . | . | . | X |
| . | . | . | . | . | . | XI |
| . | . | . | . | . | . | XII |
| 186 | 43 | 1 213 | 1 196 | 14 | . | I 1970 |
| 183 | 41 | 1 223 | 1 206 | 14 | . | II |
| 187 | 43 | 1 287 | 1 269 | 16 | . | III |

(a) Die Zugänge von anderen Händlern bzw. die Lieferungen an andere Händler des Inlandes sind nicht einbegriffen

(a) De ontvangsten van andere handelaren, resp. de leveringen aan andere handelaren in het binnenland dienen niet te worden inbegrepen

Réceptions nettes et livraisons nettes de produits sidérurgiques des négociants (a), par produits
 Arrivi netti e consegna nette di prodotti siderurgici del commercianti (a), per prodotto

1000 t

DEUTSCHLAND (BR)

| Zeit Période Periodo Tijdvak | Massenstähle · Aciers ordinaires | | | | | |
|---------------------------------------|--|--|---|--|--|--|
| | Halbzeug Demi-produits Semiprodotti Halffabrikaat | Schwere Profile Profils lourds Profilati pesanti Zwaar profielstaal | Walzdraht Fil machine Vergella in matassa Walsdraad, gehaspeld | Stabstahl Aciers marchands Laminati mercantili Staalstaal en licht profielstaal | Flacherzeugnisse · Produits plats | |
| | | | | | Insgesamt Total Totale Totaal | Darunter: Bleche: > 3 mm Dont: Tôles > 3 mm Di cui: Lamiere > 3 mm Waarvan: Plaat > 3 mm |
| 1 | 2 | 3 | 4 | 5 | 6 | |

A) Zugänge · Réceptions · Arrivi · Ontvangsten

| | | | | | | |
|----------|----|-------|----|-------|-------|-------|
| 1965 | 22 | 679 | 15 | 1 962 | 1 444 | 829 |
| 1966 | 18 | 673 | 9 | 2 075 | 1 461 | 814 |
| 1967 | 31 | 633 | 8 | 1 950 | 1 460 | 843 |
| 1968 | 70 | 790 | 9 | 2 295 | 1 891 | 1 105 |
| 1969 | 88 | 1 085 | 8 | 2 804 | 2 539 | 1 554 |
| 1969 VII | 9 | 78 | 1 | 233 | 237 | 146 |
| VIII | 6 | 97 | 1 | 235 | 224 | 140 |
| IX | 12 | 98 | 1 | 262 | 235 | 149 |
| X | 9 | 109 | 1 | 282 | 238 | 145 |
| XI | 6 | 107 | 0 | 276 | 195 | 119 |
| XII | 6 | 120 | 1 | 264 | 229 | 137 |
| 1970 I | 8 | 145 | 1 | 269 | 226 | 137 |
| II | 9 | 104 | 1 | 249 | 230 | 139 |
| III | 9 | 112 | 1 | 241 | 232 | 146 |
| IV | 9 | 112 | 0 | 268 | 219 | 128 |
| V | 11 | 95 | 0 | 206 | 179 | 111 |
| VI | 8 | 88 | 1 | 226 | 184 | 108 |
| VII | 7 | 83 | 0 | 231 | 172 | 105 |

B) Lieferungen · Livraisons · Consegne · Leveringen

| | | | | | | |
|----------|----|-------|----|-------|-------|-------|
| 1965 | 21 | 688 | 14 | 2 052 | 1 456 | 819 |
| 1966 | 19 | 679 | 10 | 2 088 | 1 467 | 812 |
| 1967 | 29 | 642 | 7 | 1 939 | 1 469 | 837 |
| 1968 | 66 | 765 | 8 | 2 212 | 1 785 | 1 038 |
| 1969 | 81 | 1 041 | 8 | 2 712 | 2 378 | 1 441 |
| 1969 VII | 6 | 108 | 0 | 261 | 214 | 134 |
| VIII | 5 | 92 | 1 | 236 | 193 | 118 |
| IX | 9 | 92 | 0 | 251 | 208 | 124 |
| X | 8 | 101 | 1 | 277 | 225 | 135 |
| XI | 7 | 84 | 0 | 233 | 187 | 126 |
| XII | 7 | 69 | 0 | 176 | 166 | 96 |
| 1970 I | 9 | 79 | 0 | 165 | 198 | 118 |
| II | 7 | 81 | 0 | 176 | 193 | 115 |
| III | 10 | 80 | 1 | 190 | 188 | 113 |
| IV | 9 | 97 | 1 | 238 | 199 | 121 |
| V | 9 | 81 | 1 | 202 | 161 | 99 |
| VI | 8 | 90 | 1 | 232 | 180 | 111 |
| VII | 5 | 92 | 0 | 240 | 179 | 114 |

(a) Non compris les réceptions en provenance d'un autre négociant, ni pour les livraisons, celles à destination d'un autre négociant du pays

(a) Esclusi gli arrivi in provenienza da un altro commerciante del paese e, per le consegne, quelle destinate ad un altro commerciante del paese

Netto-Zugänge und -Lieferungen der Händler an Eisen- und Stahlerzeugnissen (a)

Netto-ontvangst en -leveringen van ijzer- en staalprodukten van de handelaren (a) per produkt

108

DEUTSCHLAND (BR)

1000 t

Acciaio comune • Gewone staalsoorten

| Prodotti piatti Platte produkten | | Insgesamt nach Herkunft bzw. Bestimmung Total par provenance ou destination Totale per provenienza risp. destinazione Totaal naar herkomst resp. naar bestemming | | | Edelstähle Aciers fins et spéciaux Acciai fini e speciall Specialstaal | Zeit Période Período Tijdvak |
|---|---|---|--|--|---|---------------------------------------|
| Darunter: Bleche < 3 mm Dont: Tôles < 3 mm Di cui: Lamiere < 3 mm Waarvan: Plaat < 3 mm | Darunter: Überzogene Bleche Dont: Tôles revêtues Di cui: Lamiere rivestite Waarvan: Beklede plaat | Insgesamt Total Totale Totaal | Darunter: Aus bzw. in das Inland Dont: du/vers le pays Di cui: Dal risp. nel paese Waarvan: uit/aan het binnenland | Darunter: And. Länder der Gemeinschaft Dont: autres pays CECA Di cui: Altri paesi della Comunità Waarvan: and. landen van de Gemeenschap | | |
| 7 | 8 | 9 | 10 | 11 | 12 | |

A) Zugänge • Réceptions • Arrivi • Ontvangsten

| | | | | | | |
|-----|-----|-------|-------|-------|---|----------|
| 439 | 90 | 4 122 | 3 286 | 777 | . | 1965 |
| 466 | 97 | 4 236 | 3 411 | 752 | . | 1966 |
| 431 | 102 | 4 082 | 3 300 | 684 | . | 1967 |
| 555 | 123 | 5 055 | 3 829 | 1 093 | . | 1968 |
| 675 | 164 | 6 524 | 5 091 | 1 255 | . | 1969 |
| 61 | 17 | 558 | 437 | 107 | . | VII 1969 |
| 58 | 15 | 563 | 445 | 104 | . | VIII |
| 59 | 15 | 608 | 474 | 121 | . | IX |
| 63 | 15 | 638 | 491 | 128 | . | X |
| 51 | 14 | 584 | 449 | 125 | . | XI |
| 62 | 17 | 620 | 478 | 123 | . | XII |
| 64 | 16 | 649 | 497 | 134 | . | I 1970 |
| 64 | 15 | 593 | 456 | 116 | . | II |
| 58 | 16 | 595 | 449 | 119 | . | III |
| 65 | 15 | 608 | 475 | 113 | . | IV |
| 47 | 11 | 491 | 391 | 90 | . | V |
| 54 | 12 | 507 | 407 | 88 | . | VI |
| 47 | 9 | 493 | 410 | 75 | . | VII |

B) Lieferungen • Livraisons • Consegne • Leveringen

| | | | | | | |
|-----|-----|-------|-------|----|---|----------|
| 459 | 90 | 4 231 | 4 187 | 31 | . | 1965 |
| 477 | 93 | 4 263 | 4 194 | 52 | . | 1966 |
| 443 | 103 | 4 086 | 4 010 | 61 | . | 1967 |
| 527 | 116 | 4 836 | 4 761 | 55 | . | 1968 |
| 659 | 147 | 6 220 | 6 101 | 92 | . | 1969 |
| 54 | 13 | 589 | 580 | 7 | . | VII 1969 |
| 51 | 12 | 527 | 516 | 8 | . | VIII |
| 58 | 14 | 560 | 550 | 8 | . | IX |
| 62 | 15 | 612 | 604 | 6 | . | X |
| 49 | 13 | 511 | 505 | 5 | . | XI |
| 49 | 11 | 418 | 413 | 4 | . | XII |
| 56 | 14 | 451 | 442 | 7 | . | I 1970 |
| 54 | 13 | 457 | 448 | 7 | . | II |
| 53 | 11 | 469 | 459 | 10 | . | III |
| 53 | 14 | 544 | 533 | 8 | . | IV |
| 42 | 11 | 454 | 447 | 6 | . | V |
| 46 | 14 | 511 | 501 | 8 | . | VI |
| 42 | 12 | 517 | 509 | 7 | . | VII |

(a) Die Zugänge von anderen Händlern bzw. die Lieferungen an andere Händler des Inlandes sind nicht einbegriffen

(a) De ontvangsten van andere handelaren, resp. de leveringen aan andere handelaren in het binnenland dienen niet te worden inbegrepen

Réceptions nettes et livraisons nettes de produits sidérurgiques des négociants (a), par produits
 Arrivi netti e consegna nette di prodotti siderurgici del commercianti (a), per prodotti

1000 t

FRANCE

| Zeit Période Periodo Tijdvak | | | | | Massenstähle · Aciers ordinaires | |
|---------------------------------------|---|--|---|--|--|--|
| | Halbzeug Demi-produits Semiprodotti Halfabrikkat | Schwere Profile Profils lourds Profilati pesanti Zwaar profielstaal | Walzdraht Fil machine Vergella in matasse Walsdraad, gehaspeld | Stabstahl Aciers marchands Laminati mercantili Staaftaal en licht profielstaal | Insgesamt Total Totale Totaal | Darunter: Bleche: > 3 mm Dont: Tôles > 3 mm Di cul: Lamiere > 3 mm Waarvan: Plaat > 3 mm |
| | | | | | | |

A) Zugänge · Réceptions · Arrivi · Ontvangsten

| | | | | | | |
|----------|---|-----|---|-------|-------|-------|
| 1965 | — | 411 | — | 1 558 | 1 469 | 659 |
| 1966 | — | 444 | — | 1 565 | 1 645 | 749 |
| 1967 | — | 524 | — | 1 759 | 1 823 | 890 |
| 1968 | — | 511 | — | 1 723 | 1 836 | 896 |
| 1969 | — | 661 | — | 2 047 | 2 504 | 1 287 |
| 1969 VII | — | 43 | — | 165 | 217 | 109 |
| VIII | — | 40 | — | 121 | 151 | 87 |
| IX | — | 55 | — | 166 | 205 | 104 |
| X | — | 69 | — | 194 | 231 | 126 |
| XI | — | 69 | — | 176 | 203 | 106 |
| XII | — | 59 | — | 187 | 215 | 110 |
| 1970 I | — | 69 | — | 189 | 197 | 103 |
| II | — | 60 | — | 185 | 191 | 98 |
| III | — | 71 | — | 194 | 207 | 110 |
| IV | — | 81 | — | 216 | 211 | 105 |
| V | — | 62 | — | 196 | 185 | 91 |
| VI | — | 79 | — | 187 | 203 | 98 |

B) Lieferungen · Livraisons · Consegne · Leveringen

| | | | | | | |
|----------|---|-----|---|-------|-------|-------|
| 1965 | — | 401 | — | 1 558 | 1 436 | 648 |
| 1966 | — | 423 | — | 1 543 | 1 545 | 707 |
| 1967 | — | 488 | — | 1 649 | 1 661 | 797 |
| 1968 | — | 528 | — | 1 739 | 1 798 | 870 |
| 1969 | — | 680 | — | 2 078 | 2 170 | 1 060 |
| 1969 VII | — | 61 | — | 187 | 186 | 91 |
| VIII | — | 39 | — | 122 | 80 | 44 |
| IX | — | 58 | — | 186 | 192 | 92 |
| X | — | 65 | — | 202 | 211 | 105 |
| XI | — | 55 | — | 163 | 177 | 85 |
| XII | — | 55 | — | 167 | 187 | 90 |
| 1970 I | — | 58 | — | 159 | 177 | 89 |
| II | — | 61 | — | 159 | 177 | 91 |
| III | — | 65 | — | 179 | 196 | 100 |
| IV | — | 60 | — | 171 | 179 | 92 |
| V | — | 51 | — | 149 | 156 | 77 |
| VI | — | 60 | — | 170 | 177 | 84 |

(a) Non compris les réceptions en provenance d'un autre négociant, ni pour les livraisons, celles à destination d'un autre négociant du pays

(a) Esclusi gli arrivi in provenienza da un altro commerciante del paese e, per le consegne, quelle destinate ad un altro commerciante del paese

Netto-Zugänge und -Lieferungen der Händler an Eisen- und Stahlerzeugnissen (a)

Netto-ontvangst en -leveringen van ijzer- en staalprodukten van de handelaren (a) per produkt

109

FRANCE

1000 t

| Acciaio comune · Gewone staalsoorten | | Insgesamt nach Herkunft bzw. Bestimmung Total par provenance ou destination Totale per provenienza risp. destinazione Totaal naar herkomst resp. naar bestemming | | | Edelstähle Aciers fins et spéciaux Acciai fini e speciali Speciaalstaal | Zeit Période Periodo Tijdvak | |
|--|--|---|--|---|--|---------------------------------------|----|
| Produktplatt · Platte produkten | | Insgesamt Total Totale Totaal | Darunter: Aus bzw. in das Inland Dont: du/vers le pays Di cui: Dal risp. nel paese Waarvan: uit/aan het binnenland | Darunter: And. Länder der Gemeinschaft Dont: autres pays CECA Di cui: Altri paesi della Comunità Waarvan: and. landen van de Gemeenschap | | | |
| Darunter: Bleche < 3 mm Dont: Tôles < 3 mm Di cui: Lamiere < 3 mm Waarvan: Plaat < 3 mm | Darunter: Überzogene Bleche Dont: Tôles revêtues Di cui: Lamiere rivestite Waarvan: Beklede plaat | 7 | 8 | 9 | 10 | 11 | 12 |

A) Zugänge · Réceptions · Arrivi · Ontvangsten

| | | | | | | |
|-----|-----|-------|-------|-------|-----|----------|
| 621 | 143 | 3 438 | 2 554 | 885 | 100 | 1965 |
| 686 | 161 | 3 654 | 2 652 | 1 001 | 102 | 1966 |
| 703 | 174 | 4 106 | 2 849 | 1 258 | 104 | 1967 |
| 710 | 177 | 4 070 | 2 958 | 1 113 | 105 | 1968 |
| 920 | 228 | 5 212 | 3 716 | 1 652 | 156 | 1969 |
| 81 | 20 | 425 | 287 | 138 | 13 | VII 1969 |
| 44 | 14 | 312 | 213 | 99 | 6 | VIII |
| 78 | 16 | 426 | 298 | 128 | 15 | IX |
| 77 | 20 | 494 | 347 | 147 | 15 | X |
| 74 | 19 | 448 | 318 | 130 | 13 | XI |
| 75 | 23 | 461 | 335 | 126 | 17 | XII |
| 70 | 17 | 455 | 327 | 128 | 16 | I 1970 |
| 73 | 15 | 436 | 307 | 129 | 15 | II |
| 72 | 18 | 472 | 332 | 140 | 18 | III |
| 81 | 17 | 508 | 349 | 159 | 16 | IV |
| 72 | 15 | 443 | 299 | 144 | 16 | V |
| 82 | 16 | 469 | 307 | 163 | 19 | VI |

B) Lieferungen · Livraisons · Consegne · Leveringen

| | | | | | | |
|-----|-----|-------|-------|---|-----|----------|
| 601 | 142 | 3 395 | 3 395 | — | 98 | 1965 |
| 637 | 158 | 3 511 | 3 511 | — | 103 | 1966 |
| 646 | 170 | 3 798 | 3 798 | — | 102 | 1967 |
| 700 | 178 | 4 065 | 4 065 | — | 106 | 1968 |
| 847 | 206 | 4 928 | 4 928 | — | 149 | 1969 |
| 73 | 17 | 434 | 434 | — | 13 | VII 1969 |
| 24 | 10 | 241 | 241 | — | 5 | VIII |
| 75 | 20 | 436 | 436 | — | 14 | IX |
| 81 | 20 | 478 | 478 | — | 15 | X |
| 70 | 17 | 395 | 395 | — | 12 | XI |
| 72 | 19 | 409 | 409 | — | 15 | XII |
| 69 | 14 | 394 | 394 | — | 14 | I 1970 |
| 68 | 13 | 397 | 397 | — | 14 | II |
| 73 | 17 | 440 | 440 | — | 17 | III |
| 68 | 14 | 410 | 410 | — | 16 | IV |
| 59 | 15 | 356 | 356 | — | 13 | V |
| 70 | 17 | 407 | 407 | — | 16 | VI |

(a) Die Zugänge von anderen Händlern bzw. die Lieferungen an andere Händler des Inlandes sind nicht einbegriffen

(a) De ontvangsten van andere handelaren, resp. de leveringen aan andere handelaren in het binnenland dienen niet te worden inbegrepen

Réceptions nettes et livraisons nettes de produits sidérurgiques des négociants (a), par produits
 Arrivi netti e consegna netta di prodotti siderurgici del commercianti (a), per prodotto

1000 t

ITALIA

| Zeit Période Periodo Tijdvak | Massenstähle · Aciers ordinaires | | | | | Flacherzeugnisse · Produits plats | |
|--|--|--|---|--|--|--|---|
| | Halbzeug Demi-produits Semiprodotti Halffabrikaat | Schwere Profile Profils lourds Profilati pesanti Zwaar profielstaal | Walzdraht Fil machine Vergella in matasse Walsdraad, gehaspeld | Stabstahl Aciers marchands Laminati mercantili Staaftaal en licht profielstaal | Insgesamt Total Totale Totaal | Darunter: Bleche: > 3 mm Dont: Tôles > 3 mm Di cui: Lamiere > 3 mm Waarvan: Plaat > 3 mm | |
| | | | | | | 1 | 2 |
| A) Zugänge · Réceptions · Arrivi · Ontvangsten | | | | | | | |
| 1965 | 22 | 244 | 1 | 435 | 651 | 301 | |
| 1966 | 5 | 298 | 1 | 383 | 795 | 397 | |
| 1967 | 4 | 286 | 15 | 860 | 1 584 | 445 | |
| 1968 | 5 | 363 | 8 | 1 064 | 1 414 | 492 | |
| 1969 | 3 | 356 | 5 | 913 | 1 996 | 583 | |
| 1969 VII | 0 | 24 | 0 | 67 | 110 | 33 | |
| VIII | 0 | 24 | 0 | 67 | 110 | 33 | |
| IX | 0 | 24 | 0 | 67 | 110 | 33 | |
| X | . | . | . | . | . | . | |
| XI | . | . | . | . | . | . | |
| XII | . | . | . | . | . | . | |
| 1970 I | 0 | 29 | 0 | 63 | 130 | 58 | |
| II | 0 | 29 | 0 | 63 | 130 | 58 | |
| III | 0 | 29 | 0 | 63 | 130 | 58 | |
| IV | 0 | 35 | 0 | 66 | 121 | 52 | |
| V | 0 | 35 | 0 | 66 | 121 | 52 | |
| VI | 0 | 35 | 0 | 66 | 121 | 52 | |
| B) Lieferungen · Livraisons · Consegne · Leveringen | | | | | | | |
| 1965 | 22 | 241 | 1 | 446 | 636 | 294 | |
| 1966 | 6 | 291 | 1 | 380 | 778 | 379 | |
| 1967 | 4 | 280 | 16 | 834 | 1 574 | 465 | |
| 1968 | 6 | 367 | 7 | 1 122 | 1 413 | 520 | |
| 1969 | 3 | 356 | 4 | 905 | 1 920 | 563 | |
| 1969 VII | 0 | 26 | 0 | 68 | 115 | 38 | |
| VIII | 0 | 26 | 0 | 68 | 115 | 38 | |
| IX | 0 | 26 | 0 | 68 | 115 | 38 | |
| X | . | . | . | . | . | . | |
| XI | . | . | . | . | . | . | |
| XII | . | . | . | . | . | . | |
| 1970 I | 0 | 33 | 0 | 63 | 104 | 49 | |
| II | 0 | 33 | 0 | 63 | 104 | 49 | |
| III | 0 | 33 | 0 | 63 | 104 | 49 | |
| IV | 0 | 33 | 0 | 62 | 100 | 44 | |
| V | 0 | 33 | 0 | 62 | 100 | 44 | |
| VI | 0 | 33 | 0 | 62 | 100 | 44 | |

(a) Non compris les réceptions en provenance d'un autre négociant, ni pour les livraisons, celles à destination d'un autre négociant du pays
 (b) Par suite de changement et d'élargissement du recensement les données à partir de 1967 ne sont plus comparables à celles des années précédentes

(a) Esclusi gli arrivi in provenienza da un altro commerciante del paese e, per le consegne, quelle destinate ad un altro commerciante del paese
 (b) A causa della maggiore ampiezza della rilevazione a partire dal 1967 i dati non sono più comparabili con quelli degli anni precedenti

Netto-Zugänge und -Lieferungen der Händler an Eisen- und Stahlerzeugnissen (a)

Netto-ontvangst en -leveringen van ijzer- en staalprodukten van de handelaren (a) per produkt

110

ITALIA

1000 t

| Acciaio comune · Gewone staalsoorten | | Insgesamt nach Herkunft bzw. Bestimmung Total par provenance ou destination Totale per provenienza risp. destinazione Totaal naar herkomst resp. naar bestemming | | | Edelstähle Aciers fins et spéciaux Acciai fini e speciali Specialstaal | Zeit Période Periodo Tijdvak | |
|--|--|---|--|---|---|---------------------------------------|----|
| Prodotti piatti · Platta produkten | | Insgesamt Total Totale Totaal | Darunter: Aus bzw. in das Inland Dont: du/vers le pays Di cui: Dal risp. nel paese Waarvan: uit/aan het binnenland | Darunter: And. Länder der Gemeinschaft Dont: autres pays CECA Di cui: Altri paesi della Comunità Waarvan: and. landen van de Gemeenschap | | | |
| Darunter: Bleche < 3 mm Dont: Tôles < 3 mm Di cui: Lamiere < 3 mm Waarvan: Plaat < 3 mm | Darunter: überzogene Bleche Dont: Tôles revêtues Di cui: Lamiere rivestite Waarvan: Beklede plaat | 7 | 8 | 9 | 10 | 11 | 12 |

A) Zugänge · Réceptions · Arrivi · Ontvangsten

| | | | | | | |
|-------|-----|-------|-------|-----|---|----------|
| 301 | 32 | 1 353 | 1 332 | 13 | . | 1965 |
| 335 | 50 | 1 482 | 1 423 | 39 | . | 1966 |
| 879 | 229 | 2 749 | 2 097 | 507 | . | 1967 |
| 711 | 189 | 2 853 | 2 378 | 347 | . | 1968 |
| 1 174 | 220 | 3 273 | 2 116 | 718 | . | 1969 |
| 61 | 15 | 201 | 152 | 28 | . | VII 1969 |
| 61 | 15 | 201 | 152 | 28 | . | VIII |
| 61 | 15 | 201 | 152 | 28 | . | IX |
| . | . | . | . | . | . | X |
| . | . | . | . | . | . | XI |
| . | . | . | . | . | . | XII |
| 56 | 14 | 222 | 131 | 42 | . | I 1970 |
| 56 | 14 | 222 | 131 | 42 | . | II |
| 56 | 14 | 222 | 131 | 42 | . | III |
| 52 | 14 | 222 | 146 | 40 | . | IV |
| 52 | 14 | 222 | 146 | 40 | . | V |
| 52 | 14 | 222 | 146 | 40 | . | VI |

B) Lieferungen · Livraisons · Consegne · Leveringen

| | | | | | | |
|-------|-----|-------|-------|---|---|----------|
| 295 | 34 | 1 346 | 1 346 | — | . | 1965 |
| 340 | 47 | 1 456 | 1 456 | — | . | 1966 |
| 863 | 227 | 2 708 | 2 708 | — | . | 1967 |
| 713 | 196 | 2 915 | 2 915 | — | . | 1968 |
| 1 144 | 195 | 3 188 | 3 188 | — | . | 1969 |
| 60 | 17 | 209 | 209 | — | . | VII 1969 |
| 60 | 17 | 209 | 209 | — | . | VIII |
| 60 | 17 | 209 | 209 | — | . | IX |
| . | . | . | . | . | . | X |
| . | . | . | . | . | . | XI |
| . | . | . | . | . | . | XII |
| 41 | 12 | 200 | 200 | — | . | I 1970 |
| 41 | 12 | 200 | 200 | — | . | II |
| 41 | 12 | 200 | 200 | — | . | III |
| 41 | 14 | 195 | 195 | — | . | IV |
| 41 | 14 | 195 | 195 | — | . | V |
| 41 | 14 | 195 | 195 | — | . | VI |

(a) Die Zugänge von anderen Händlern bzw. die Lieferungen an andere Händler des Inlandes sind nicht einbegriffen
(b) Infolge Änderung und Erweiterung der Erhebung sind die Angaben ab 1967 mit denen der vorhergehenden Jahre nicht mehr vergleichbar

(a) De ontvangsten van andere handelaren, resp. de leveringen aan andere handelaren in het binnenland dienen niet te worden inbegrepen
(b) Als gevolg van veranderingen en uitbreiding van de enquête zijn de cijfers vanaf 1967 niet meer vergelijkbaar met die van voorafgaande jaren

Réceptions nettes et livraisons nettes de produits sidérurgiques des négociants (a), par produits
 Arrivi netti e consegna netta di prodotti siderurgici del commercianti (a), per prodotto

1000 t

NEDERLAND (b)

| Zeit Période Periodo Tijdvak | Massenstähle · Aciers ordinaires | | | | | Flacherzeugnisse · Produits plats | |
|--|---|--|---|---|--|--|---|
| | Halbzeug Demi-produits Semiprodotti Halbfabrikat | Schwere Profile Profils lourds Profilati pesanti Zwaar profielstaal | Walzdraht Fil machine Vergella in matasse Walsdraad, gehaspeld | Stabstahl Aciers marchands Laminati mercantili Staalstaal en licht profielstaal | Insgesamt Total Totale Totaal | Darunter: Bleche: > 3 mm Dost: Tôles > 3 mm DI cul: Lamiere > 3 mm Waarvan: Plaat > 3 mm | |
| | | | | | | 1 | 2 |
| A) Zugänge · Réceptions · Arrivi · Ontvangsten | | | | | | | |
| 1965 | — | 135 | — | 489 | 98 | 52 | |
| 1966 | — | 150 | — | 528 | 122 | 66 | |
| 1967 | — | 139 | — | 553 | 116 | 64 | |
| 1968 | — | 178 | — | 564 | 115 | 66 | |
| 1969 | — | 185 | — | 564 | 155 | 91 | |
| 1969 VII | — | 13 | — | 36 | 13 | 8 | |
| VIII | — | 13 | — | 45 | 12 | 7 | |
| IX | — | 16 | — | 38 | 13 | 8 | |
| X | — | 12 | — | 56 | 15 | 9 | |
| XI | — | 20 | — | 64 | 16 | 11 | |
| XII | — | 18 | — | 72 | 15 | 8 | |
| 1970 I | — | 24 | — | 55 | 16 | 9 | |
| II | — | 22 | — | 81 | 16 | 9 | |
| III | — | 25 | — | 78 | 17 | 10 | |
| IV | — | 24 | — | 69 | 12 | 7 | |
| V | — | 22 | — | 60 | 8 | 5 | |
| VI | — | 20 | — | 47 | 10 | 4 | |
| B) Lieferungen · Livraisons · Consegne · Leveringen | | | | | | | |
| 1965 | — | 134 | — | 507 | 118 | 66 | |
| 1966 | — | 149 | — | 534 | 123 | 68 | |
| 1967 | — | 137 | — | 534 | 113 | 63 | |
| 1968 | — | 172 | — | 550 | 121 | 71 | |
| 1969 | — | 206 | — | 634 | 145 | 83 | |
| 1969 VII | — | 20 | — | 66 | 12 | 7 | |
| VIII | — | 17 | — | 53 | 11 | 6 | |
| IX | — | 20 | — | 57 | 14 | 8 | |
| X | — | 19 | — | 60 | 14 | 7 | |
| XI | — | 17 | — | 59 | 11 | 6 | |
| XII | — | 14 | — | 48 | 11 | 6 | |
| 1970 I | — | 16 | — | 40 | 11 | 6 | |
| II | — | 15 | — | 42 | 10 | 6 | |
| III | — | 17 | — | 49 | 11 | 6 | |
| IV | — | 18 | — | 53 | 12 | 6 | |
| V | — | 15 | — | 47 | 8 | 5 | |
| VI | — | 19 | — | 57 | 11 | 6 | |

(a) Non compris les réceptions en provenance d'un autre négociant, ni pour les livraisons, celles à destination d'un autre négociant du pays
 (b) Partiellement estimé

(a) Esclusi gli arrivi in provenienza da un altro commerciante del paese e, per le consegne, quelle destinate ad un altro commerciante del paese
 (b) Scima parziale

Netto-Zugänge und -Lieferungen der Händler an Eisen- und Stahlerzeugnissen (a)

Netto-ontvangst en -leveringen van ijzer- en staalprodukten van de handelaren (a), per produkt

111

NEDERLAND (b)

1000 t

| cclaso comune · Gewone staalsoorten | | Insgesamt nach Herkunft bzw. Bestimmung Total par provenance ou destination Totale per provenienza risp. destinazione Totaal naar herkomst resp. naar bestemming | | | Edelstähle Aciers fins et spéciaux Acciai fini e speciali Specialstaal | Zeit Période Período Tijdvak |
|-------------------------------------|---------|---|---|---|---|---------------------------------------|
| Produkt | Produkt | Insgesamt Total Totale Totaal | Darunter: Aus bzw. in das Inland Dont: du/vers le pays Di cui: Dal risp. nel paese Waarvan: uit/aan het binnenland | Darunter: And. Länder der Gemeinschaft Dont: autres pays CECA Di cui: Altri paesi della Comunità Waarvan: and. landen van de Gemeenschap | | |
| 7 | 8 | 9 | 10 | 11 | 12 | |

A) Zugänge · Réceptions · Arrivi · Ontvangsten

| | | | | | | |
|----|----|-----|-----|-----|---|----------|
| 28 | 11 | 722 | 65 | 645 | . | 1965 |
| 33 | 13 | 800 | 150 | 640 | . | 1966 |
| 31 | 12 | 808 | 177 | 615 | . | 1967 |
| 28 | 12 | 857 | 216 | 630 | . | 1968 |
| 35 | 17 | 904 | 216 | 681 | . | 1969 |
| 3 | 1 | 62 | 9 | 53 | . | VII 1969 |
| 3 | 1 | 70 | 16 | 53 | . | VIII |
| 3 | 2 | 67 | 29 | 55 | . | IX |
| 3 | 2 | 83 | 19 | 61 | . | X |
| 3 | 2 | 100 | 28 | 66 | . | XI |
| 4 | 1 | 105 | 31 | 63 | . | XII |
| 4 | 2 | 95 | 24 | 69 | . | I 1970 |
| 4 | 1 | 119 | 29 | 87 | . | II |
| 4 | 2 | 120 | 25 | 91 | . | III |
| 3 | 1 | 105 | 30 | 74 | . | IV |
| 2 | 1 | 90 | 24 | 65 | . | V |
| 3 | 1 | 77 | 19 | 57 | . | VI |

B) Lieferungen · Livraisons · Consegne · Leveringen

| | | | | | | |
|----|----|-----|-----|---|---|----------|
| 31 | 12 | 759 | 759 | — | . | 1965 |
| 33 | 12 | 806 | 806 | — | . | 1966 |
| 32 | 12 | 784 | 784 | — | . | 1967 |
| 28 | 12 | 843 | 843 | — | . | 1968 |
| 36 | 15 | 985 | 985 | — | . | 1969 |
| 3 | 1 | 98 | 98 | — | . | VII 1969 |
| 3 | 1 | 81 | 81 | — | . | VIII |
| 3 | 2 | 91 | 91 | — | . | IX |
| 4 | 1 | 93 | 93 | — | . | X |
| 3 | 1 | 87 | 87 | — | . | XI |
| 4 | 1 | 73 | 73 | — | . | XII |
| 4 | 1 | 67 | 67 | — | . | I 1970 |
| 3 | 1 | 67 | 67 | — | . | II |
| 3 | 1 | 77 | 77 | — | . | III |
| 3 | 1 | 83 | 83 | — | . | IV |
| 2 | 1 | 70 | 70 | — | . | V |
| 3 | 1 | 87 | 87 | — | . | VI |

(a) Die Zugänge von anderen Händlern bzw. die Lieferungen an andere Händler des Inlandes sind nicht einbegriffen

(b) Teilweise geschätzt

(a) De ontvangsten van andere handelaren, resp. de leveringen aan andere handelaren in het binnenland dienen niet te worden inbegrepen

(b) Gedeeltelijk geschat

Réceptions nettes et livraisons nettes de produits sidérurgiques des négociants (a), par produits
 Arrivi netti e consegna nette di prodotti siderurgici del commercianti (a), per prodotti

1000 t

BELGIQUE / BELGIË

| Zeit Période Periodo Tijdvak | Massenstähle · Aciers ordinaire | | | | | |
|--|---|---|---|--|--|--|
| | Halbzeug Demi-produits Semiprodotti Halfabrikkat | Schwere Profile Profils lourds Profilacci pesanti Zwaar profielstaal | Walzdraht Fil machine Vergella in matasse Walsdraad, gehaspeld | Stabstahl Aciers marchands Laminati mercantili Staaftaal en licht profielstaal | Flacherzeugnisse · Produits plats | |
| | | | | | Insgesamt Total Totale Totaal | Darunter: Bleche: > 3 mm Dont: Tôles > 3 mm Di cui: Lamiere > 3 mm Waarvan: Plaat > 3 mm |
| 1 | 2 | 3 | 4 | 5 | 6 | |
| A) Zugänge · Réceptions · Arrivi · Ontvangsten | | | | | | |
| 1965 | 7 | 114 | 14 | 441 | 199 | 100 |
| 1966 | 7 | 126 | 20 | 487 | 248 | 117 |
| 1967 | 10 | 137 | 23 | 538 | 284 | 132 |
| 1968 | 17 | 157 | 34 | 517 | 309 | 135 |
| 1969 | 17 | 214 | 23 | 648 | 427 | 188 |
| 1969 VII | 1 | 20 | 2 | 54 | 44 | 18 |
| VIII | 1 | 20 | 2 | 54 | 44 | 18 |
| IX | 1 | 20 | 2 | 54 | 44 | 18 |
| X | 1 | 19 | 2 | 55 | 37 | 16 |
| XI | 1 | 19 | 2 | 55 | 37 | 16 |
| XII | 1 | 19 | 2 | 55 | 37 | 16 |
| 1970 I | 1 | 14 | 2 | 54 | 33 | 12 |
| II | 1 | 14 | 2 | 54 | 33 | 12 |
| III | 1 | 14 | 2 | 54 | 33 | 12 |
| B) Lieferungen · Livraisons · Consegna · Leveringen | | | | | | |
| 1965 | 7 | 113 | 15 | 442 | 200 | 99 |
| 1966 | 7 | 127 | 20 | 487 | 249 | 116 |
| 1967 | 10 | 134 | 23 | 532 | 280 | 132 |
| 1968 | 16 | 137 | 34 | 501 | 291 | 131 |
| 1969 | 18 | 202 | 22 | 647 | 425 | 187 |
| 1969 VII | 1 | 19 | 2 | 55 | 40 | 17 |
| VIII | 1 | 19 | 2 | 55 | 40 | 17 |
| IX | 1 | 19 | 2 | 55 | 40 | 17 |
| X | 1 | 18 | 2 | 54 | 38 | 16 |
| XI | 1 | 18 | 2 | 54 | 38 | 16 |
| XII | 1 | 18 | 2 | 54 | 38 | 16 |
| 1970 I | 1 | 18 | 1 | 47 | 34 | 15 |
| II | 1 | 18 | 1 | 47 | 34 | 15 |
| III | 1 | 18 | 1 | 47 | 34 | 15 |

(a) Non compris les réceptions en provenance d'un autre négociant, ni pour les livraisons, celles à destination d'un autre négociant du pays

(a) Esclusi gli arrivi in provenienza da un altro commerciante del paese e, per le consegne, quelle destinate ad un altro commerciante del paese

Netto-Zugänge und -Lieferungen der Händler an Eisen- und Stahlerzeugnissen (a)

Netto-ontvangst en -leveringen van IJzer- en staalprodukten van de handelaren (a) per produkt

112

BELGIQUE / BELGIË

1000 t

| acciaio comune · Gewone staalsoorten | | Insgesamt nach Herkunft bzw. Bestimmung Total par provenance ou destination Totale per provenienza risp. destinazione Totaal naar herkomst resp. naar bestemming | | | Edelstähle Aciers fins et spéciaux Acciai fini e speciali Specialstaal | Zeit Période Periodo Tijdvak |
|--------------------------------------|--------------------------------|---|--|--|---|---------------------------------------|
| prodotti piatti · Platte produkten | | Insgesamt Total Totale Totaal | Darunter: Aus bzw. in das Inland Dont: du/vers le pays Di cui: Dal risp. nel paese Waarvan: uit/aan het binnenland | Darunter: And. Länder der Gemeinschaft Dont: autres pays CEEA Di cui: Altri paesi della Comunità Waarvan: and. landen van de Gemeenschap | | |
| Darunter: Bleche < 3 mm | Darunter: Überzogene Bleche | | | | | |
| Dont: Tôles < 3 mm | Dont: Tôles revêtues | | | | | |
| Di cui: Lamiere < 3 mm | Di cui: Lamiere rivestite | | | | | |
| Waarvan: Plaat < 3 mm | Waarvan: Beklede plaat | | | | | |
| 7 | 8 | 9 | 10 | 11 | 12 | |

A) Zugänge · Réceptions · Arrivi · Ontvangsten

| | | | | | | |
|-----|----|-------|-------|-----|----|----------|
| 76 | 13 | 775 | 660 | 113 | 14 | 1965 |
| 105 | 16 | 888 | 755 | 132 | 14 | 1966 |
| 121 | 16 | 992 | 814 | 176 | 15 | 1967 |
| 143 | 18 | 1 033 | 869 | 164 | 16 | 1968 |
| 207 | 23 | 1 329 | 1 164 | 152 | 27 | 1969 |
| 24 | 2 | 121 | 103 | 18 | 2 | VII 1969 |
| 24 | 2 | 121 | 103 | 18 | 2 | VIII |
| 24 | 2 | 121 | 103 | 18 | 2 | IX |
| 18 | 2 | 114 | 103 | 11 | 2 | X |
| 18 | 2 | 114 | 103 | 11 | 2 | XI |
| 18 | 2 | 114 | 103 | 11 | 2 | XII |
| 19 | 2 | 104 | 96 | 8 | 1 | I 1970 |
| 19 | 2 | 104 | 96 | 8 | 1 | II |
| 19 | 2 | 104 | 96 | 8 | 1 | III |

B) Lieferungen · Livraisons · Consegne · Leveringen

| | | | | | | |
|-----|----|-------|-------|-----|----|----------|
| 78 | 13 | 777 | 746 | 16 | 14 | 1965 |
| 107 | 16 | 890 | 863 | 19 | 14 | 1966 |
| 129 | 16 | 979 | 946 | 28 | 15 | 1967 |
| 132 | 18 | 979 | 891 | 85 | 15 | 1968 |
| 204 | 25 | 1 314 | 1 185 | 125 | 19 | 1969 |
| 20 | 2 | 117 | 105 | 11 | 2 | VII 1969 |
| 20 | 2 | 117 | 105 | 11 | 2 | VIII |
| 20 | 2 | 117 | 105 | 11 | 2 | IX |
| 19 | 3 | 113 | 105 | 7 | 0 | X |
| 19 | 3 | 113 | 105 | 7 | 0 | XI |
| 19 | 3 | 113 | 105 | 7 | 0 | XII |
| 17 | 2 | 101 | 93 | 7 | 1 | I 1970 |
| 17 | 2 | 101 | 93 | 7 | 1 | II |
| 17 | 2 | 101 | 93 | 7 | 1 | III |

(a) Die Zugänge von anderen Händlern bzw. die Lieferungen an andere Händler des Inlandes sind nicht einbegriffen

(a) De ontvangsten van andere handelaren, resp. de leveringen aan andere handelaren in het binnenland dienen niet te worden inbegrepen



Teil II: Schrott

II° Partie: Ferrailles

II° Parte: Rottame

II° Deel: Schroot

Livraisons totales des négociants en ferraille de l'ensemble de la Communauté (ferraille de fonte et d'acier) (a)

Consegne totali dei commercianti in rottame dell'insieme della Comunità (a) (rottame di ghisa e di acciaio)

Gesamtlieferungen der Schrotthändler der Gemeinschaft (a) (Gußbruch und Stahlschrott)

Totale leveringen door de schroothandelaren van de Gemeenschap (a) (gegoten schroot en staalschroot)

1000 t

| Zeit Période Período Tijðvak | An Inlands- verbruucher Aux consom- mateurs du pays Al consumatori del paese Aan binnenlandse verbruikers | In andere Länder der Gemeinschaft A d'autres pays de la Communauté Ad altri paesi della Comunità Aan andere landen van de Gemeenschap | | | In dritzte Länder Aux pays tiers A paesi terzi Naar derde landen | Insgesamt Total Totale Totaal | Davon Abwrackschrott Dont ferrailles navales Di cui rottami navali Waarvan scheepssloop- schroot |
|---------------------------------------|---|--|--|--|--|--|--|
| | | Andere Händler A d'autres négociants Ad altri commercianti Andere handelaren | An Verbraucher Aux consom- mateurs Al consumatori Aan verbruikers | Insgesamt Total Totale Totaal | | | |
| | 1 | 2 | 3 | 4 | 5 | 6 | 7 |
| 1964 | 12 626 | 833 | 2 198 | 3 031 | 121 | 15 777 | 582 |
| 1965 | 12 454 | 1 009 | 3 629 | 4 638 | 11 | 17 012 | 358 |
| 1966 | 12 579 | 793 | 3 805 | 4 599 | 20 | 17 178 | 205 |
| 1967 | 12 719 | 1 347 | 3 921 | 5 268 | 31 | 18 018 | 272 |
| 1968 | 13 457 | 1 423 | 3 761 | 5 184 | 16 | 18 657 | 283 |
| 1967 I | 1 038 | 112 | 316 | 428 | 3 | 1 469 | |
| II | 970 | 121 | 309 | 429 | 6 | 1 406 | |
| III | 1 132 | 123 | 339 | 462 | 4 | 1 598 | |
| IV | 1 079 | 112 | 301 | 414 | 1 | 1 494 | |
| V | 1 080 | 109 | 321 | 430 | 1 | 1 511 | |
| VI | 1 152 | 132 | 350 | 483 | 6 | 1 640 | |
| VII | 998 | 98 | 323 | 421 | 8 | 1 426 | |
| VIII | 913 | 91 | 317 | 408 | 2 | 1 323 | |
| IX | 1 104 | 116 | 344 | 460 | 1 | 1 565 | |
| X | 1 130 | 109 | 359 | 468 | 0 | 1 597 | |
| XI | 1 037 | 108 | 321 | 429 | 0 | 1 467 | |
| XII | 1 084 | 115 | 321 | 436 | — | 1 520 | |
| 1968 I | 1 059 | 114 | 278 | 392 | — | 1 451 | |
| II | 1 116 | 133 | 364 | 497 | 1 | 1 614 | |
| III | 1 157 | 138 | 383 | 520 | 0 | 1 677 | |
| IV | 1 161 | 128 | 339 | 467 | 1 | 1 629 | |
| V | 1 106 | 124 | 273 | 397 | 2 | 1 506 | |
| VI | 1 084 | 119 | 266 | 384 | 2 | 1 470 | |
| VII | 1 091 | 122 | 341 | 463 | 1 | 1 558 | |
| VIII | 973 | 96 | 261 | 357 | 0 | 1 330 | |
| IX | 1 112 | 120 | 317 | 437 | 0 | 1 549 | |
| X | 1 197 | 126 | 338 | 464 | 1 | 1 662 | |
| XI | 1 139 | 107 | 302 | 409 | 2 | 1 551 | |
| XII | 1 262 | 95 | 300 | 315 | 4 | 1 661 | |
| 1969 I | 1 215 | 112 | 286 | 397 | 6 | 1 619 | |
| II | 1 159 | 114 | 274 | 388 | 9 | 1 555 | |
| III | 1 368 | 113 | 324 | 436 | 10 | 1 814 | |
| IV | 1 293 | 55 | 402 | 457 | 6 | 1 756 | |
| V | 1 283 | 111 | 359 | 469 | 6 | 1 759 | |
| VI | 1 254 | 109 | 382 | 490 | 12 | 1 756 | |

(a) Pour la France y compris ferraille de fonte à partir de 1962
Per la Francia compreso rottame di ghisa del 1962

(a) Für Frankreich einschl. Gußbruch ab 1962
Voor Frankrijk gegoten schroot inbegrepen vanaf 1962

Livraisons nettes (a) de ferrailles d'acier (b) des négociants en ferraille de chaque pays de la Communauté

Netto-Lieferungen (a) der Schrotthändler an Stahlschrott (b) nach Ländern der Gemeinschaft

114

Consegna netta (a) di rottame di acciaio (b) dei commercianti in rottame, per paese della Comunità

Nettoleveringen (a) van staalschroot (b) door de schroothandelaren per land van de Gemeenschap

1000 t

| Zeit Periode Període Periodo Tijdvak | Deutschland (BR) (c) | France (d) | Italia | Nederland | Belgique België | EGKS CECA |
|---|-------------------------|---------------|--------|-----------|--------------------|--------------|
| A) Lieferungen insgesamt · Livraisons totales | | | | | | |
| A) Consegne totali · Totale leveringen | | | | | | |
| 1966 | 8 314 | 4 295 | 1 042 | 730 | 569 | 14 950 |
| 1967 | 8 987 | 3 945 | 1 173 | 745 | 599 | 15 449 |
| 1968 | 9 508 | 3 811 | 1 205 | 647 | 693 | 15 864 |
| 1969 | 10 055 | | 1 237 | 912 | 945 | |
| 1969 IV | 865 | 409 | 120 | 89 | 80 | 1 563 |
| V | 849 | 378 | 114 | 84 | 88 | 1 513 |
| VI | 828 | 412 | 97 | 91 | 87 | 1 515 |
| VII | 866 | | 112 | 70 | 75 | |
| VIII | 822 | | 84 | 87 | 78 | |
| IX | 888 | | 109 | 93 | 81 | |
| X | 858 | | 92 | 100 | 99 | |
| XI | 846 | | 84 | 73 | 83 | |
| XII | 750 | | 90 | 61 | 86 | |
| 1970 I | 768 | | 104 | 78 | 77 | |
| II | 978 | | 120 | 99 | 94 | |
| III | 1 072 | | 120 | 94 | 117 | |
| IV | 1 013 | | 105 | | 121 | |
| V | 937 | | 113 | | | |
| VI | 907 | | 129 | | | |
| VII | 992 | | 133 | | | |
| B) Darunter an inländische Verbraucher · Dont aux consommateurs du même pays | | | | | | |
| B) Di cui: ai consumatori del paese · Waarvan: Aan binnenlandse verbruikers | | | | | | |
| 1966 | 6 332 | 2 899 | 1 042 | 611 | 561 | 11 445 |
| 1967 | 6 993 | 2 293 | 1 173 | 534 | 584 | 11 577 |
| 1968 | 7 727 | 2 132 | 1 275 | 438 | 692 | 12 259 |
| 1969 | 8 365 | | 1 237 | 637 | 944 | |
| 1969 IV | 718 | 242 | 120 | 70 | 80 | 1 230 |
| V | 687 | 214 | 114 | 62 | 88 | 1 165 |
| VI | 647 | 244 | 97 | 63 | 87 | 1 138 |
| VII | 676 | | 112 | 47 | 75 | |
| VIII | 652 | | 84 | 63 | 78 | |
| XI | 759 | | 109 | 58 | 81 | |
| X | 735 | | 92 | 74 | 99 | |
| XI | 732 | | 84 | 53 | 83 | |
| XII | 656 | | 90 | 46 | 86 | |
| 1970 I | 659 | | 104 | 53 | 74 | |
| II | 730 | | 120 | 58 | 93 | |
| III | 761 | | 120 | 70 | 116 | |
| IV | 828 | | 105 | | 120 | |
| V | 808 | | 113 | | | |
| VI | 746 | | 129 | | | |
| VII | 790 | | 133 | | | |

(a) Livraisons aux consommateurs du pays et des autres pays de la Communauté ainsi qu'aux pays tiers
N.B.: Cependant pour l'Allemagne Rf les livraisons totales comprennent aussi les livraisons aux négociants des autres pays de la Communauté

Consegna ai consumatori del paese e degli altri paesi della Comunità come pure ai paesi terzi

N.B.: Per la Germania Rf le consegne totali comprendono anche le consegne ai commercianti degli altri paesi della Comunità

(b) Y compris les ferrailles de fonte alliées (Pour l'Allemagne (R.F.) non compris les ferrailles de fonte alliées)
Incluso rottame di ghisa legata (per la Germania Rf non compreso rottame di ghisa legata)

(c) A partir du 1^{er} juillet 1959 y compris la Sarre

Dal 1^o luglio 1959 inclusa la Sarre

(d) Jusqu'au 30 juin 1959 y compris la Sarre

Fino al 30 giugno 1959 inclusa la Sarre

(a) Lieferungen an Verbraucher des Inlandes und der übrigen Länder der Gemeinschaft sowie in dritten Ländern
N.B.: Für Deutschland (BR) umfassen die Gesamtlieferungen auch die Lieferungen an Händler in den übrigen Gemeinschaftsländern

Leveringen aan binnenlandse verbruikers, evenals leveringen aan verbruikers in de andere landen van de Gemeenschap en aan verbruikers in derde landen

N.B.: Voor Duitsland (BR) omvatten de totale leveringen ook de leveringen aan handelaren in de overige landen van de Gemeenschap

(b) Einschließlich legierter Gußbruch (Bei Deutschland (BR) ist der legierte Gußbruch nicht einbezogen)
Met inbegrip van gelegeerd gegoten schroot (Voor Duitsland (BR) gelegeerd gegoten schroot niet inbegrepen)

(c) Ab 1. Juli 1959 einschließlich Saarland

Vanaf 1 juli 1959 inclusief Saarland

(d) Bis 30. Juni 1959 einschließlich Saarland

Tot en met 30 juni 1959 inclusief Saarland

Commerce extérieur et échanges intérieurs de ferraille (a) pour l'ensemble de la Communauté, par catégories

Außenhandel und Binnenaustausch an Schrott (a) nach Sorten für die Gemeinschaft insgesamt

Commercio estero, e scambi all'interno, di rottame (a), per l'insieme della Comunità e per categorie

Buitenlandse handel van — en ruilverkeer binnen — de Gemeenschap in schroot (a) per soort

| Zeit Période Periodo Tijdvak | Nicht sortiert oder klassiert Ni triés ni classés Non cernite né classificate Niet gesor- teerd of geklasseerd | Sortiert oder klassiert Triés ou classés Cernite o classificate Gesorteerd of geklasseerd | | | Insgesamt Total Totale Totaal | Nicht sortiert oder klassiert Ni triés ni classés Non cernite né classificate Niet gesor- teerd of geklasseerd | Sortiert oder klassiert Triés ou classés Cernite o classificate Gesorteerd of geklasseerd | | | Insgesamt Total Totale Totaal |
|---------------------------------------|--|--|---|------------------------------|--|--|--|---|------------------------------|--|
| | | Aus Gußeisen De fonte | Aus verzinn- tem Stahl De fer étamé Di ferro stagnato | Sonstiger Autres Autre | | | Aus Gußeisen De fonte | Aus verzinn- tem Stahl De fer étamé Di ferro stagnato | Sonstiger Autres Autre | |
| | | Di ghisa | Di ferro stagnato | Autre | | | Di ghisa | Di ferro stagnato | Autre | |
| | | Van gietijzer | Van vertind plaatijzer | Overige | | | Van gietijzer | Van vertind plaatijzer | Overige | |
| | | Einfuhr aus dritten Ländern Importations des pays tiers Importazioni dai paesi terzi Invoer uit derde landen | | | | | Ausfuhr nach dritten Ländern Exportations vers les pays tiers Esportazioni verso i paesi terzi Uitvoer naar derde landen | | | |
| 1965 | 183 | 29 | 55 | 1 205 | 1 473 | 2 | 3 | 0 | 13 | 18 |
| 1966 | 93 | 29 | 70 | 611 | 804 | 2 | 1 | 0 | 16 | 19 |
| 1967 | 140 | 81 | 74 | 876 | 1 170 | 1 | 2 | 0 | 22 | 25 |
| 1968 | 173 | 228 | 72 | 1 636 | 2 109 | 8 | 1 | 1 | 27 | 37 |
| 1969 | 282 | 239 | 76 | 1 597 | 2 195 | 4 | 3 | 0 | 80 | 87 |
| 1969 I | 20 | 24 | 6 | 168 | 217 | 1 | — | 0 | 5 | 6 |
| II | 18 | 20 | 4 | 79 | 121 | 0 | — | — | 3 | 3 |
| III | 25 | 24 | 7 | 62 | 117 | 1 | 0 | — | 8 | 8 |
| IV | 17 | 22 | 6 | 55 | 100 | 0 | 0 | — | 8 | 9 |
| V | 24 | 35 | 8 | 119 | 185 | 0 | 0 | — | 15 | 15 |
| VI | 30 | 58 | 6 | 101 | 195 | 0 | 1 | — | 13 | 14 |
| VII | 32 | 10 | 8 | 107 | 156 | 0 | 0 | — | 6 | 7 |
| VIII | 11 | 8 | 6 | 215 | 240 | 0 | 0 | 0 | 3 | 3 |
| IX | 34 | 2 | 7 | 170 | 213 | 0 | 0 | 0 | 4 | 4 |
| X | 11 | 6 | 7 | 255 | 279 | 0 | 0 | — | 4 | 5 |
| XI | 12 | 25 | 5 | 170 | 211 | 0 | 0 | — | 6 | 6 |
| XII | 45 | 7 | 7 | 98 | 156 | 0 | 0 | 0 | 7 | 8 |
| 1970 I | 30 | 9 | 5 | 161 | 205 | 0 | 0 | — | 9 | 10 |
| II | 21 | 11 | 3 | 108 | 143 | 0 | 0 | — | 8 | 8 |
| III | 24 | 18 | 6 | 116 | 164 | 0 | 0 | — | 6 | 6 |
| IV | 32 | 19 | 7 | 113 | 171 | 0 | 0 | 0 | 4 | 5 |
| | | Bezüge aus Ländern der EGKS Réceptions des pays de la CECA Arrivi dai paesi della CECA Aanvoer uit landen van de EGKS | | | | | Lieferungen nach Ländern der EGKS Livraisons aux pays de la CECA Consegne ai paesi della CECA Leveringen aan landen van de EGKS | | | |
| 1965 | 222 | 266 | 8 | 4 448 | 4 945 | 132 | 281 | 24 | 4 507 | 4 945 |
| 1966 | 200 | 237 | 12 | 4 367 | 4 815 | 177 | 240 | 29 | 4 474 | 4 920 |
| 1967 | 356 | 358 | 14 | 4 999 | 5 728 | 200 | 377 | 38 | 5 064 | 5 678 |
| 1968 | 299 | 329 | 17 | 4 783 | 5 428 | 210 | 316 | 38 | 4 898 | 5 462 |
| 1969 | 322 | 417 | 18 | 4 748 | 5 505 | 146 | 388 | 40 | 4 792 | 5 366 |
| 1969 I | 31 | 23 | 1 | 434 | 490 | 14 | 20 | 3 | 378 | 416 |
| II | 19 | 26 | 1 | 365 | 412 | 16 | 26 | 3 | 365 | 409 |
| III | 21 | 37 | 2 | 378 | 437 | 12 | 39 | 3 | 417 | 471 |
| IV | 23 | 34 | 1 | 451 | 509 | 19 | 31 | 3 | 397 | 450 |
| V | 26 | 31 | 2 | 434 | 493 | 14 | 31 | 3 | 439 | 487 |
| VI | 23 | 35 | 2 | 387 | 447 | 14 | 30 | 3 | 432 | 479 |
| VII | 30 | 38 | 1 | 491 | 560 | 9 | 42 | 3 | 544 | 599 |
| VIII | 29 | 26 | 2 | 381 | 438 | 10 | 23 | 4 | 378 | 414 |
| IX | 24 | 39 | 2 | 407 | 472 | 9 | 37 | 4 | 415 | 465 |
| X | 30 | 47 | 3 | 355 | 434 | 12 | 44 | 5 | 420 | 480 |
| XI | 29 | 39 | 1 | 330 | 400 | 8 | 34 | 3 | 309 | 354 |
| XII | 37 | 41 | 1 | 334 | 412 | 7 | 31 | 3 | 297 | 338 |
| 1970 I | 29 | 28 | 1 | 330 | 388 | 9 | 29 | 3 | 341 | 382 |
| II | 36 | 26 | 1 | 388 | 451 | 13 | 29 | 3 | 482 | 527 |
| III | 61 | 34 | 2 | 449 | 546 | 15 | 39 | 5 | 587 | 646 |
| IV | 61 | 37 | 3 | 471 | 571 | 14 | 40 | 5 | 541 | 600 |

(a) Ferraille de fonte et d'acier, non compris les vieux rails
Rottame di ghisa e acciaio non comprese le rotaie usate

(a) Eisen- und Stahlschrott, ohne alte Schienen
Staalschroot en gegoten schroot, gebruikte rails niet inbegrepen

Importations et exportations de ferraille (a) par pays ou zones géographiques

Importazioni ed esportazioni di rottame (a) per paesi o zone geografiche

Ein- und Ausfuhr von Schrott (a) nach Ländern oder Ländergruppen

In- en uitvoer van schroot (a) per land resp. landen-groep

116

(EGKS/CECA · DEUTSCHLAND (BR))

1000 t

| Länder Pays Paesi Landen | Einfuhr Importazioni Invoer (b) | | | | Ausfuhr Esportazioni Uitvoer (c) | | | | |
|---|---|-------|-------|-------|---|-------|-------|-------|-------|
| | 1968 | 1969 | 1969 | 1970 | 1968 | 1969 | 1969 | 1970 | |
| | | | I-III | I-III | | | I-III | I-III | |
| EGKS/CECA | | | | | | | | | |
| EGKS CECA | Deutschland (BR) | 1 812 | 1 836 | 431 | 448 | 1 120 | 812 | 242 | 279 |
| | France | 2 143 | 2 279 | 539 | 543 | 271 | 277 | 85 | 41 |
| | Italien | 6 | 26 | 4 | 6 | 3 676 | 3 444 | 844 | 972 |
| | Niederland | 726 | 691 | 172 | 203 | 143 | 297 | 53 | 83 |
| | UEBL · BLEU | 741 | 673 | 192 | 184 | 252 | 535 | 72 | 181 |
| | EGKS · CECA | 5 428 | 5 505 | 1 339 | 1 385 | 5 462 | 5 366 | 1 296 | 1 555 |
| | Insgesamt · Total | 1 185 | 948 | 231 | 308 | 30 | 73 | 18 | 24 |
| Europa | Großbritannien · Royaume-Uni | 660 | 360 | 105 | 119 | 1 | 5 | 0 | 0 |
| | Schweden · Suède | 8 | 5 | 2 | 4 | 4 | 11 | 3 | 4 |
| | Finn. - Norw. - Dän. / Finl. - Norv. - Dan. | 75 | 55 | 9 | 12 | 0 | 4 | 0 | 3 |
| | Schweiz · Suisse | 38 | 27 | 6 | 6 | 6 | 5 | 1 | 2 |
| | Osterreich · Autriche | 4 | 7 | 1 | 2 | 1 | 9 | 0 | 2 |
| Europe | Spanien · Espagne | 1 | 0 | 0 | 0 | 13 | 37 | 12 | 13 |
| | Jugoslawien · Yougoslavie | 50 | 24 | 4 | 5 | — | 0 | 0 | — |
| | Sonstige · Autres | 29 | 23 | 5 | 4 | 4 | 1 | 1 | 0 |
| | Zusammen · Total | 865 | 501 | 132 | 152 | 28 | 72 | 17 | 24 |
| | dar. EFTA · dont AELE | 783 | 456 | 121 | 141 | 11 | 34 | 4 | 11 |
| Osteuropa · Europe Orientale | 320 | 447 | 99 | 156 | 1 | 1 | 1 | 0 | |
| Amerika | Insgesamt · Total | 771 | 1 069 | 187 | 168 | 0 | 0 | 0 | 0 |
| | Nordamerika · Amérique du Nord | 746 | 1 053 | 184 | 164 | 0 | 0 | — | — |
| | darunter USA · dont USA | 650 | 916 | 141 | 126 | 0 | 0 | — | — |
| Amérique | Mittelamerika · Amérique Centrale | 25 | 16 | 3 | 3 | — | — | — | 0 |
| | Südamerika · Amérique du Sud | 0 | 0 | 0 | 1 | — | 0 | — | — |
| Afrika | Insgesamt · Total | 60 | 83 | 18 | 12 | 0 | 0 | 0 | 0 |
| | darunter Nordafrika · dont Afrique du Nord | 33 | 43 | 13 | 7 | 0 | 0 | 0 | 0 |
| Asien · Asie | 33 | 29 | 4 | 11 | 7 | 13 | 0 | 0 | |
| Ozeanien · Océanie | 0 | 1 | 0 | 0 | — | — | — | — | |
| Übrige · Divers | 60 | 65 | 15 | 13 | 0 | 0 | — | 0 | |
| Dritte Länder zusammen · Total pays tiers | 2 109 | 2 195 | 454 | 512 | 37 | 87 | 18 | 24 | |
| Insgesamt · Total général | 7 537 | 7 700 | 1 793 | 1 897 | 5 499 | 5 453 | 1 314 | 1 579 | |
| Deutschland (BR) | | | | | | | | | |
| EGKS CECA | France | 86 | 73 | 15 | 29 | 30 | 36 | 5 | 6 |
| | Italien | 3 | 12 | 3 | 2 | 1 742 | 1 594 | 387 | 406 |
| | Niederland | 599 | 500 | 142 | 167 | 28 | 30 | 8 | 2 |
| | UEBL · BLEU | 424 | 213 | 79 | 80 | 30 | 120 | 8 | 59 |
| | EGKS · CECA | 1 113 | 798 | 239 | 278 | 1 830 | 1 782 | 408 | 473 |
| | Insgesamt · Total | 410 | 235 | 40 | 110 | 11 | 35 | 5 | 3 |
| Europa | Großbritannien · Royaume-Uni | 249 | 114 | 20 | 56 | 0 | 5 | — | 0 |
| | Schweden · Suède | 7 | 3 | 1 | 0 | 1 | 10 | 2 | — |
| | Finn. - Norw. - Dän. / Finl. - Norv. - Dan. | 70 | 39 | 8 | 10 | 0 | 4 | 0 | 0 |
| | Schweiz · Suisse | 8 | 7 | 1 | 2 | 4 | 4 | 1 | 0 |
| | Osterreich · Autriche | 1 | 5 | 0 | 1 | 0 | 8 | 0 | 2 |
| Europe | Spanien · Espagne | 0 | 0 | 0 | 0 | — | 3 | — | — |
| | Jugoslawien · Yougoslavie | 1 | 1 | 0 | 0 | — | 0 | 0 | — |
| | Sonstige · Autres | 3 | 1 | 1 | 70 | 4 | 0 | 1 | 0 |
| | Zusammen · Total | 339 | 170 | 32 | 69 | 10 | 34 | 4 | 3 |
| | dar. EFTA · dont AELE | 335 | 168 | 30 | 40 | 1 | 31 | 4 | 3 |
| Osteuropa · Europe Orientale | 72 | 65 | 8 | 8 | 0 | 1 | 1 | — | |
| Amerika | Insgesamt · Total | 59 | 108 | 1 | 8 | 0 | 0 | — | — |
| | Nordamerika · Amérique du Nord | 50 | 107 | 1 | 7 | 0 | 0 | — | — |
| | darunter USA · dont USA | 49 | 88 | 1 | 7 | — | 0 | — | — |
| Amérique | Mittelamerika · Amérique Centrale | 9 | 1 | 0 | 0 | — | — | — | — |
| | Südamerika · Amérique du Sud | 0 | 0 | — | 0 | — | — | — | — |
| Afrika | Insgesamt · Total | 0 | 0 | 0 | 1 | — | — | — | — |
| | darunter Nordafrika · dont Afrique du Nord | 0 | 0 | 0 | 1 | — | — | — | — |
| Asien · Asie | 1 | 2 | 0 | 1 | 6 | 13 | — | — | |
| Ozeanien · Océanie | 0 | 1 | 0 | 0 | — | — | — | — | |
| Übrige · Divers | 60 | 64 | 14 | 12 | — | — | — | — | |
| Dritte Länder zusammen · Total pays tiers | 530 | 410 | 55 | 133 | 17 | 49 | 5 | 3 | |
| Insgesamt · Total général | 1 644 | 1 208 | 294 | 411 | 1 847 | 1 830 | 413 | 476 | |

(a) Ferraille de fonte et d'acier, non compris les vieux rails
Rottame di ghisa e acciaio non compreso le rotaie usate
(b) Importations des pays tiers et réceptions des pays de la Communauté
Importazioni dai paesi terzi e arrivi dai paesi della Comunità

(c) Exportations vers les pays tiers et livraisons aux autres pays de la Communauté
Esportazioni verso i paesi terzi e consegna agli altri paesi della Comunità

(a) Eisen- und Stahlschrott, ohne alte Schienen
Staalschroot en gegoten schroot, gebruikte rails niet inbegrepen

(b) Einfuhr aus dritten Ländern und Bezüge aus anderen Ländern der Gemeinschaft
Invoer uit derde landen en aanvoer uit andere landen der Gemeenschap

(c) Ausfuhr nach dritten Ländern und Lieferungen in andere Länder der Gemeinschaft
Uitvoer naar derde landen en leveringen aan andere landen der Gemeenschap

Importations et exportations de ferraille (a) par pays ou zones géographiques

Importazioni ed esportazioni di rottame (a) per paesi o zone geografiche

Ein- und Ausfuhr von Schrott (a) nach Ländern oder Ländergruppen

In- en uitvoer van schroot (a) per land resp. landen-groep

1000 t

(FRANCE · ITALIA)

| | Länder Pays Paesi Landen | Einfuhr Importazioni Importazioni Invoer (b) | | | | Ausfuhr Esportazioni Esportazioni Uitvoer (c) | | | |
|---|---|--|-------|-------|-------|---|-------|-------|-------|
| | | 1968 | 1969 | 1969 | 1970 | 1968 | 1969 | 1969 | 1970 |
| | | | | I-III | I-III | | | I-III | I-III |
| FRANCE | | | | | | | | | |
| EGKS CECA | Deutschland (BR) | 35 | 40 | 10 | 7 | 98 | 86 | 19 | 33 |
| | Italia | 2 | 13 | 1 | 2 | 1 916 | 1 832 | 452 | 559 |
| | Niederland | 38 | 31 | 7 | 5 | 13 | 7 | 3 | 1 |
| | UEBL · BLEU | 204 | 204 | 71 | 36 | 152 | 271 | 45 | 91 |
| | EGKS · CECA | 279 | 286 | 89 | 50 | 2 179 | 2 197 | 519 | 684 |
| Europa | Insgesamt · Total | 79 | 118 | 26 | 29 | 13 | 32 | 9 | 13 |
| | Großbritannien · Royaume-Uni | 72 | 102 | 25 | 28 | 0 | 0 | 0 | — |
| | Schweden · Suède | 0 | 0 | — | — | — | 0 | — | — |
| | West-europa | 0 | 0 | — | — | — | — | — | — |
| | Finn. - Norw. - Dän. / Finl. - Norv. - Dan. | 0 | 1 | 0 | — | — | — | — | — |
| | Schweiz · Suisse | 3 | 3 | 1 | 1 | 0 | 0 | 0 | 0 |
| | Österreich · Autriche | — | 1 | — | 0 | — | — | — | — |
| | Europe de l'Ouest | 0 | 0 | 0 | 0 | 12 | 32 | 9 | 13 |
| | Jugoslawien · Yougoslavie | 0 | 0 | — | — | — | — | — | — |
| | Sonstige · Autres | 1 | 0 | 0 | 0 | 0 | 0 | 0 | 0 |
| Amerika | Zusammen · Total | 76 | 107 | 26 | 29 | 13 | 32 | 9 | 13 |
| | dar. EFTA · dont AELE | 75 | 107 | 26 | 29 | 0 | 0 | 0 | 0 |
| | Osteuropa · Europe Orientale | 3 | 11 | — | — | — | — | — | 0 |
| | Insgesamt · Total | 13 | 51 | 1 | 3 | 0 | 0 | — | — |
| | Amerika Nordamerika · Amérique du Nord | 13 | 51 | 1 | 3 | 0 | 0 | — | — |
| | darunter USA · dont USA | 13 | 50 | 1 | 3 | 0 | 0 | — | — |
| | Amerique Mittelamerika · Amérique Centrale | 0 | 0 | — | — | — | — | — | — |
| | Südamerika · Amérique du Sud | — | — | — | — | — | — | — | — |
| | Afrika | 0 | 7 | — | 2 | 0 | 0 | 0 | 0 |
| | Afrique | 0 | 6 | — | 2 | 0 | 0 | 0 | 0 |
| Asien · Asie | 0 | 2 | 0 | 0 | 0 | 0 | 0 | — | |
| Ozeanien · Océanie | 0 | 0 | 0 | — | — | — | — | — | |
| Übrige · Divers | 0 | — | — | 0 | — | — | — | — | |
| Dritte Länder zusammen · Total pays tiers | 93 | 178 | 27 | 34 | 13 | 32 | 9 | 13 | |
| Insgesamt · Total général | 372 | 464 | 117 | 84 | 2 192 | 2 229 | 528 | 698 | |
| ITALIA | | | | | | | | | |
| EGKS CECA | Deutschland (BR) | 1 713 | 1 635 | 405 | 370 | 3 | 9 | 2 | 2 |
| | France | 1 895 | 1 920 | 471 | 418 | 2 | 8 | 1 | 1 |
| | Niederland | 18 | 17 | 3 | 1 | 0 | 1 | 0 | 2 |
| | UEBL · BLEU | 12 | 2 | 0 | 0 | 0 | 0 | 0 | 0 |
| | EGKS · CECA | 3 637 | 3 574 | 879 | 789 | 5 | 19 | 3 | 5 |
| Europa | Insgesamt · Total | 667 | 557 | 159 | 156 | 0 | 0 | 0 | 0 |
| | Großbritannien · Royaume-Uni | 316 | 123 | 56 | 22 | — | 0 | — | 0 |
| | Schweden · Suède | 0 | 0 | 0 | 4 | — | — | — | — |
| | West-europa | 3 | 13 | 0 | 1 | — | 0 | — | — |
| | Finn. - Norw. - Dän. / Finl. - Norv. - Dan. | 0 | 0 | — | — | — | — | — | — |
| | Schweiz · Suisse | 27 | 16 | 3 | 4 | 0 | — | — | 0 |
| | Österreich · Autriche | 2 | 1 | 0 | 1 | — | — | — | 0 |
| | Europe de l'Ouest | 1 | 0 | 0 | — | 0 | — | — | — |
| | Jugoslawien · Yougoslavie | 49 | 22 | 4 | 5 | — | 0 | — | — |
| | Sonstige · Autres | 24 | 19 | 5 | 4 | 0 | 0 | — | — |
| Amerika | Zusammen · Total | 423 | 194 | 68 | 41 | 0 | 0 | — | 0 |
| | dar. EFTA · dont AELE | 347 | 154 | 60 | 30 | 0 | 0 | — | 0 |
| | Osteuropa · Europe Orientale | 243 | 363 | 91 | 115 | 0 | 0 | — | 0 |
| | Insgesamt · Total | 689 | 901 | 183 | 157 | 0 | 0 | 0 | — |
| | Amerika Nordamerika · Amérique du Nord | 676 | 887 | 181 | 153 | 0 | 0 | — | — |
| | darunter USA · dont USA | 582 | 770 | 138 | 115 | 0 | 0 | — | — |
| | Amerique Mittelamerika · Amérique Centrale | 13 | 14 | 2 | 3 | — | — | — | — |
| | Südamerika · Amérique du Sud | 0 | — | — | 1 | — | 0 | 0 | — |
| | Afrika | 59 | 76 | 18 | 10 | — | — | — | — |
| | Afrique | 33 | 37 | 13 | 5 | — | — | — | — |
| Asien · Asie | 32 | 24 | 4 | 9 | 1 | 0 | — | 0 | |
| Ozeanien · Océanie | — | — | — | — | — | — | — | — | |
| Übrige · Divers | 0 | 1 | 1 | — | 0 | 0 | — | 0 | |
| Dritte Länder zusammen · Total pays tiers | 1 447 | 1 559 | 365 | 332 | 2 | 0 | 3 | 0 | |
| Insgesamt · Total général | 5 085 | 5 133 | 1 244 | 2 120 | 7 | 19 | 0 | 5 | |

(a) Ferraille de fonte et d'acier, non compris les vieux rails
Rottame di ghisa e acciaio non compreso le rotale usate
(b) Importations des pays tiers et réceptions des pays de la Communauté
Importazioni dai paesi terzi e arrivi dai paesi della Comunità
(c) Exportations vers les pays tiers et livraisons aux autres pays de la Communauté
Esportazioni verso i paesi terzi e consegne agli altri paesi della Comunità

(a) Eisen- und Stahlschrott, ohne alte Schienen
Stahlschrott en gegoten schroot, gebruikte rails niet inbegrepen
(b) Einfuhr aus dritten Ländern und Bezüge aus anderen Ländern der Gemeinschaft
Invoer uit derde landen en aanvoer uit andere landen der Gemeenschap
(c) Ausfuhr nach dritten Ländern und Lieferungen in andere Länder der Gemeinschaft
Uitvoer naar derde landen en leveringen aan andere landen der Gemeenschap

Importations et exportations de ferraille (a) par pays ou zones géographiques

Importazioni ed esportazioni di rottame (a) per paesi o zone geografiche

Ein- und Ausfuhr von Schrott (a) nach Ländern oder Ländergruppen

In- en uitvoer van schroot (a) per land resp. landen-groep

118


(NEDERLAND · UEBl/BLEU)

1000 t

| Länder Pays Paesi Landen | Einfuhr Importations Importazioni Invoer (b) | | | | Ausfuhr Exportations Esportazioni Uitvoer (c) | | | |
|-----------------------------------|--|------|-------|-------|---|------|-------|-------|
| | 1968 | 1969 | 1969 | 1970 | 1968 | 1969 | 1969 | 1970 |
| | | | I-III | I-III | | | I-III | I-III |
| NEDERLAND | | | | | | | | |
| EGKS | 31 | 33 | 8 | 2 | 586 | 492 | 137 | 169 |
| CECA | 11 | 11 | 6 | 1 | 36 | 29 | 7 | 5 |
| | 0 | 1 | 0 | 1 | 15 | 16 | 5 | 7 |
| | 101 | 254 | 42 | 68 | 69 | 144 | 19 | 30 |
| | 144 | 300 | 57 | 72 | 706 | 681 | 168 | 210 |
| | 6 | 13 | 2 | 7 | 5 | 3 | 2 | 2 |
| | 6 | 7 | 1 | 6 | 0 | 0 | 0 | 0 |
| Europa | 0 | 1 | 1 | 0 | 4 | 1 | 0 | 1 |
| | 0 | 1 | 0 | 0 | — | — | — | — |
| | 0 | 0 | — | — | 1 | 0 | 0 | 1 |
| | 0 | 0 | — | — | 0 | 0 | — | — |
| | 0 | 0 | — | — | 0 | 2 | 2 | — |
| | — | 0 | — | — | — | — | — | — |
| | 0 | 0 | — | — | — | — | — | — |
| | 0 | 0 | — | — | — | — | — | — |
| | 0 | 0 | — | — | — | — | — | — |
| | 0 | 0 | — | — | — | — | — | — |
| | 6 | 10 | 2 | 7 | 5 | 3 | 2 | 2 |
| | 6 | 9 | 2 | 7 | 5 | 2 | 0 | 2 |
| | 0 | 3 | 0 | — | — | — | — | — |
| | 2 | 2 | 1 | 0 | — | — | — | — |
| | 1 | 1 | 0 | 0 | — | — | — | — |
| | 1 | 1 | 0 | — | — | — | — | — |
| | 1 | 1 | 1 | 0 | — | — | — | — |
| | — | 0 | 0 | 0 | — | — | — | — |
| | 0 | 0 | — | 0 | — | — | — | — |
| | — | — | — | 0 | — | — | — | — |
| | 0 | 1 | 0 | 0 | — | 0 | — | — |
| | 0 | 0 | 0 | 0 | — | — | — | — |
| | — | 0 | 0 | 0 | — | — | — | — |
| | 10 | 17 | 2 | 7 | 5 | 3 | 2 | 2 |
| | 153 | 316 | 59 | 79 | 711 | 684 | 170 | 212 |
| UEBL , BLEU | | | | | | | | |
| EGKS | 32 | 127 | 9 | 70 | 434 | 225 | 85 | 75 |
| CECA | 151 | 275 | 47 | 95 | 203 | 204 | 72 | 29 |
| | 0 | 0 | 0 | 0 | 4 | 0 | 0 | 0 |
| | 71 | 144 | 20 | 31 | 102 | 259 | 43 | 79 |
| | 253 | 547 | 75 | 196 | 742 | 688 | 199 | 183 |
| | 22 | 24 | 4 | 7 | 1 | 2 | 1 | 6 |
| | 17 | 15 | 4 | 6 | 0 | 0 | 0 | 0 |
| | 1 | 2 | 0 | 0 | 0 | 0 | — | 3 |
| | 1 | 1 | 0 | 0 | — | 1 | — | 3 |
| | 0 | 0 | 0 | 0 | 0 | 0 | — | — |
| | 0 | 0 | 0 | 0 | — | — | — | — |
| | 0 | 0 | — | 0 | 0 | 1 | 1 | — |
| | 0 | 0 | — | — | — | — | — | — |
| | 1 | 1 | 0 | 0 | 0 | 0 | 0 | 0 |
| | 21 | 20 | 4 | 7 | 1 | 2 | 1 | 6 |
| | 19 | 19 | 4 | 7 | 0 | 1 | 0 | 6 |
| | 2 | 4 | — | — | — | — | — | — |
| | 6 | 7 | 1 | 0 | — | — | — | 0 |
| | 5 | 7 | 1 | 0 | — | — | — | — |
| | 5 | 7 | 1 | 0 | — | — | — | — |
| | 1 | 1 | — | 0 | — | — | — | 0 |
| | — | — | — | — | — | — | — | — |
| | 0 | 0 | 0 | 0 | — | 0 | — | — |
| | 0 | 0 | 0 | — | — | — | — | — |
| | 0 | 0 | 0 | 0 | — | 0 | 0 | — |
| | 0 | 0 | 0 | — | — | — | — | — |
| | 5 | — | — | 0 | — | — | — | — |
| | 29 | 32 | 5 | 7 | 1 | 2 | 1 | 6 |
| | 283 | 578 | 80 | 203 | 743 | 690 | 200 | 188 |

(a) Ferraille de fonte et d'acier, non compris les vieux rails
Rottame di ghisa e acciaio non compreso le rotaie usate
(b) Importations des pays tiers et réceptions des pays de la Communauté
Importazioni dai paesi terzi e arrivi dai paesi della Comunità
(c) Exportations vers les pays tiers et livraisons aux autres pays de la Communauté
Esportazioni verso i paesi terzi e consegne agli altri paesi della Comunità

(a) Eisen- und Stahlschrott, ohne alte Schienen
Stahlschrott en gegoten schroot, gebruikte rails niet inbegrepen
(b) Einfuhr aus dritten Ländern und Bezüge aus anderen Ländern der Gemeinschaft
Invoer uit derde landen en aanvoer uit andere landen der Gemeenschap
(c) Ausfuhr nach dritten Ländern und Lieferungen in andere Länder der Gemeinschaft
Uitvoer naar derde landen en leveringen aan andere landen der Gemeenschap



Teil III: Eisen- und Manganerzgruben

III° Partie: Mines de fer et de manganèse

IIIª Parte: Miniere di ferro e di manganese

III° Deel: IJzererts- en mangaanertsmijnen

I

**Erzeugung, Lieferungen,
Beschäftigte, Löhne, Leistungen
Produzione, consegna,
impiego, salario, rendimento**

**Production, Livraisons,
Emploi, Salaires, Rendement
Produktie, Leveringen,
Werknemers, Lonen, Prestaties**

1000 t

| Zeit Période Periodo Tijdvak | Roherzförderung Extraction brute de mineral Estrazione grezza di minerale Bruto-ijzerertswinning | | Erzeugung Production marchande Produzione utilizzabile Produktie | | | | | | Bestände bei den Gruben Stocks des mines Giacenze delle miniere Voorraden bij de mijnen (d) | |
|---------------------------------------|---|--------|---|--------|---|-------|---------------------------------------|--------|---|---|
| | | | Handelsfähiges Roherz Mineral brut Minerale grezzo In de handel gangbaar ruwerts | | Aufbereitetes Erz Mineral traité Minerale trattato Bereid erts (c) | | Zusammen Total Totale Totaal | | Zusammen Total Totale Totaal | darunter - dont - di cui - waarvan - Roherz Mineral brut Minerale grezzo Ruwerts |
| | (a) | (b) | (a) | (b) | (a) | (b) | (a) | (b) | | |
| 1966 | 73 028 | 21 779 | 63 429 | 18 827 | 6 398 | 2 580 | 69 827 | 21 407 | 12 167 | 10 143 |
| 1967 | 66 011 | 19 872 | 57 176 | 17 160 | 6 069 | 2 465 | 63 245 | 19 624 | 10 458 | 8 460 |
| 1968 | 71 174 | 21 595 | 63 129 | 19 076 | 5 593 | 2 282 | 68 723 | 21 358 | 9 390 | 7 560 |
| 1969 | 71 031 | 21 383 | 62 873 | 18 901 | 5 464 | 2 212 | 68 336 | 21 113 | 7 548 | 5 866 |
| 1968 I | 6 459 | 1 969 | 5 760 | 1 745 | 460 | 191 | 6 220 | 1 936 | 10 300 | 8 318 |
| II | 6 148 | 1 868 | 5 477 | 1 653 | 479 | 200 | 5 955 | 1 853 | 10 300 | 8 327 |
| III | 6 375 | 1 935 | 5 690 | 1 719 | 492 | 205 | 6 183 | 1 924 | 10 116 | 8 164 |
| IV | 6 310 | 1 910 | 5 596 | 1 687 | 488 | 202 | 6 083 | 1 889 | 10 281 | 8 259 |
| V | 4 456 | 1 339 | 3 818 | 1 140 | 440 | 178 | 4 257 | 1 318 | 10 295 | 8 236 |
| VI | 5 800 | 1 764 | 5 172 | 1 563 | 434 | 177 | 5 605 | 1 740 | 10 624 | 8 558 |
| VII | 5 654 | 1 691 | 4 987 | 1 484 | 486 | 197 | 5 472 | 1 681 | 10 287 | 8 260 |
| VIII | 4 346 | 1 302 | 3 834 | 1 146 | 399 | 164 | 4 233 | 1 309 | 9 501 | 7 536 |
| IX | 6 317 | 1 921 | 5 615 | 1 705 | 463 | 186 | 6 078 | 1 891 | 9 659 | 7 721 |
| X | 6 955 | 2 155 | 6 165 | 1 916 | 515 | 209 | 6 680 | 2 124 | 9 752 | 7 814 |
| XI | 6 315 | 1 904 | 5 604 | 1 688 | 508 | 202 | 6 112 | 1 890 | 9 559 | 7 679 |
| XII | 6 034 | 1 826 | 5 442 | 1 642 | 431 | 174 | 5 873 | 1 816 | 9 390 | 7 560 |
| 1969 I | 6 745 | 2 030 | 6 021 | 1 809 | 495 | 198 | 6 517 | 2 007 | 9 358 | 7 549 |
| II | 6 162 | 1 850 | 5 497 | 1 647 | 447 | 180 | 5 944 | 1 827 | 9 506 | 7 707 |
| III | 6 191 | 1 860 | 5 507 | 1 654 | 463 | 188 | 5 971 | 1 842 | 9 424 | 7 651 |
| IV | 6 373 | 1 923 | 5 672 | 1 710 | 454 | 185 | 6 126 | 1 895 | 9 521 | 7 766 |
| V | 6 231 | 1 891 | 5 572 | 1 690 | 463 | 188 | 6 036 | 1 878 | 9 514 | 7 778 |
| VI | 6 119 | 1 852 | 5 425 | 1 642 | 435 | 178 | 5 859 | 1 821 | 9 555 | 7 850 |
| VII | 4 959 | 1 477 | 4 363 | 1 297 | 402 | 161 | 4 765 | 1 459 | 8 915 | 7 209 |
| VIII | 4 136 | 1 226 | 3 540 | 1 044 | 431 | 172 | 3 971 | 1 217 | 7 950 | 6 276 |
| IX | 6 316 | 1 907 | 5 545 | 1 671 | 492 | 200 | 6 037 | 1 871 | 8 173 | 6 484 |
| X | 6 004 | 1 805 | 5 235 | 1 574 | 495 | 199 | 5 729 | 1 773 | 7 904 | 6 185 |
| XI | 5 818 | 1 752 | 5 159 | 1 552 | 439 | 177 | 5 598 | 1 729 | 7 713 | 6 015 |
| XII | 5 974 | 1 809 | 5 333 | 1 611 | 447 | 184 | 5 780 | 1 794 | 7 548 | 5 866 |
| 1970 I | 6 579 | 1 989 | 5 882 | 1 774 | 479 | 196 | 6 361 | 1 969 | 7 425 | 5 732 |
| II | 6 087 | 1 847 | 5 407 | 1 635 | 464 | 187 | 5 871 | 1 822 | 7 491 | 5 796 |
| III | 6 222 | 1 880 | 5 561 | 1 673 | 468 | 190 | 6 030 | 1 863 | 7 313 | 5 665 |
| IV | 6 209 | 1 874 | 5 571 | 1 675 | 450 | 182 | 6 021 | 1 857 | 7 138 | 5 536 |
| V | 5 872 | 1 783 | 5 286 | 1 602 | 413 | 166 | 5 699 | 1 768 | 7 152 | 5 627 |
| VI | 6 391 | 1 934 | 5 757 | 1 742 | 461 | 184 | 6 218 | 1 925 | 7 311 | 5 800 |
| VII | 5 046 | 1 516 | 4 520 | 1 360 | 373 | 144 | 4 894 | 1 504 | 6 872 | 5 410 |

(a) Quantités - Quantità

(b) Fer contenu - Ferro contenuto

(c) Minerais traités, enrichis, calibrés, grillés, frittés, agglomérés, etc.
Minerali trattati, arricchiti, calibrati, grigliati, arrostiti, agglomerati(d) A la fin de la période
Alla fine del periodo

(a) Stoff- en Hoeveelheid

(b) Fe-Inhalt - Fe-gehalte

(c) Einschließlich Rösterz sowie Eisenerzanteil der Gruben
Met inbegrip van gerooste en gesinterde ertsen van de mijnen(d) Am Ende des Zeitraums
Op het einde van het tijdvak

| Zeit Période Periodo Tijdvak | In die Gemeinschaft Dans la Communauté Nella Comunità Binnen de Gemeenschap | | | Nach dritten Ländern Dans les pays tiers Nel paesi terzi Naar derde landen | | | Insgesamt Total général Totale generale Totaal geneeraal |
|---------------------------------------|--|--|---------------------------------------|---|--|---------------------------------------|---|
| | Rohertz Mineral brut Minerale grezzo Ruwerts | Aufbereitetes Erz Mineral traité et grillé Minerale trattato e grigliato Bereid erts (a) | Zusammen Total Totale Totaal | Rohertz Mineral brut Minerale grezzo Ruwerts | Aufbereitetes Erz Mineral traité et grillé Minerale trattato e grigliato Bereid erts (a) | Zusammen Total Totale Totaal | |
| | 1966 | 63 124 | 5 637 | 68 761 | 69 | 258 | |
| 1967 | 59 000 | 5 762 | 64 762 | 90 | 265 | 355 | 65 117 |
| 1968 | 62 951 | 5 979 | 68 930 | 81 | 5 | 86 | 69 016 |
| 1969 | 63 780 | 6 055 | 69 835 | 31 | 5 | 36 | 69 871 |
| 1968 I | 5 647 | 533 | 6 180 | 18 | 0 | 18 | 6 198 |
| II | 5 416 | 485 | 5 901 | 9 | 0 | 10 | 5 911 |
| III | 5 752 | 486 | 6 238 | 10 | 0 | 10 | 6 248 |
| IV | 5 480 | 468 | 5 949 | 1 | 0 | 1 | 5 950 |
| V | 3 821 | 404 | 4 225 | 10 | 0 | 10 | 4 236 |
| VI | 4 817 | 419 | 5 236 | 10 | 0 | 10 | 5 246 |
| VII | 5 198 | 524 | 5 722 | 11 | 1 | 11 | 5 733 |
| VIII | 4 445 | 455 | 4 900 | 1 | 0 | 1 | 4 901 |
| IX | 5 355 | 506 | 5 861 | 1 | 1 | 1 | 5 862 |
| X | 6 006 | 559 | 6 565 | 10 | 1 | 11 | 6 576 |
| XI | 5 619 | 598 | 6 217 | 1 | 1 | 1 | 6 219 |
| XII | 5 423 | 512 | 5 935 | 1 | 1 | 1 | 5 936 |
| 1969 I | 5 877 | 552 | 6 429 | 10 | 1 | 10 | 6 440 |
| II | 5 314 | 496 | 5 810 | 7 | 1 | 8 | 5 818 |
| III | 5 496 | 535 | 6 031 | 1 | 1 | 1 | 6 033 |
| IV | 5 507 | 513 | 6 020 | 10 | 1 | 11 | 6 031 |
| V | 5 418 | 515 | 5 933 | 2 | 0 | 2 | 5 935 |
| VI | 5 312 | 502 | 5 814 | 1 | 0 | 1 | 5 816 |
| VII | 4 928 | 442 | 5 370 | 1 | 1 | 1 | 5 371 |
| VIII | 4 394 | 482 | 4 876 | 1 | 1 | 2 | 4 878 |
| IX | 5 292 | 521 | 5 813 | 1 | 1 | 2 | 5 815 |
| X | 5 562 | 505 | 6 067 | 1 | 0 | 1 | 6 068 |
| XI | 5 274 | 492 | 5 766 | 0 | 0 | 0 | 5 766 |
| XII | 5 402 | 498 | 5 900 | 0 | 0 | 1 | 5 900 |
| 1970 I | 5 820 | 478 | 6 297 | 0 | 0 | 0 | 6 298 |
| II | 5 329 | 462 | 5 792 | — | 0 | 0 | 5 792 |
| III | 5 640 | 507 | 6 148 | 0 | 0 | 0 | 6 148 |
| IV | 5 649 | 499 | 6 146 | 0 | 0 | 1 | 6 147 |
| V | 5 189 | 483 | 5 671 | 1 | 0 | 1 | 5 672 |
| VI | 5 540 | 470 | 6 011 | 0 | 0 | 1 | 6 011 |
| VII | 4 886 | 413 | 5 298 | 0 | 0 | 1 | 5 299 |

(a) Minerais traités, enrichis, calibrés, grillés, frittés, agglomérés, etc.
 Minerali trattati, arricchiti, calibrati, grigliati, arrostiti, agglomerati

(a) Einschließlich Rösterz sowie Eisenerzslinter der Gruben
 Met inbegrip van gerooste en gesinterde ertsen van de mijnen

1000 t

DEUTSCHLAND (BR) · FRANCE

| Zeit Période Periodo Tijdvak | Roherzförderung Extraction brute de minerai de fer Estrazione grezza di minerale di ferro Bruto-ijzerertswinning | | Erzeugung von handelsfähigem Erz Production marchande Produzione utilizzabile Produktia van in de handel gangbaar ijzererts (c) | | Versand Livraisons Consegne Leveringen | | | | Bestände Stocks à la fin de la période Scorte alla fine del periodo Voorraden (d) |
|---------------------------------------|---|--------|---|--------|---|---|--|---|---|
| | (a) | (b) | (a) | (b) | In das Inland Dans le pays Nel paese Aan binnenlandse verbruikers | In andere Länder der Gemeinschaft Autres pays de la Communauté Altri paesi della Comunità Aan andere landen van de Gemeenschap | In dritte Länder Pays tiers Paesi terzi Aan derde landen | Zusammen Total Totale Totaal | |
| | | | | | | | | | |
| Deutschland (BR) | | | | | | | | | |
| 1966 | 9 467 | 2 588 | 7 199 | 2 301 | 6 677 | 0 | 264 | 6 941 | 2 387 |
| 1967 | 8 553 | 2 380 | 6 786 | 2 184 | 6 493 | — | 272 | 6 765 | 2 932 |
| 1968 | 7 714 | 2 166 | 6 447 | 2 064 | 6 435 | — | 13 | 6 448 | 2 523 |
| 1969 | 7 451 | 2 088 | 6 060 | 1 959 | 6 134 | 6 | 11 | 6 151 | 2 151 |
| 1969 X | 659 | 182 | 525 | 171 | 521 | 0 | 1 | 522 | 2 238 |
| XI | 607 | 170 | 484 | 157 | 487 | 1 | 0 | 488 | 2 202 |
| XII | 563 | 161 | 455 | 149 | 467 | 1 | 1 | 468 | 2 151 |
| 1970 I | 638 | 177 | 530 | 169 | 512 | 0 | 0 | 513 | 2 127 |
| II | 619 | 177 | 509 | 164 | 502 | 0 | 0 | 503 | 2 113 |
| III | 588 | 167 | 492 | 158 | 517 | 0 | 0 | 518 | 2 045 |
| IV | 584 | 165 | 490 | 157 | 520 | 1 | 1 | 522 | 1 976 |
| V | 516 | 146 | 431 | 138 | 489 | 0 | 1 | 490 | 1 917 |
| VI | 557 | 157 | 463 | 150 | 489 | 1 | 1 | 491 | 1 873 |
| VII | 548 | 154 | 454 | 145 | 477 | 0 | 1 | 478 | 1 839 |
| France | | | | | | | | | |
| 1966 | 55 657 | 17 167 | 55 162 | 17 149 | 36 324 | 18 375 | 63 | 54 762 | 8 333 |
| 1967 | 49 845 | 15 515 | 49 226 | 15 476 | 33 910 | 17 187 | 83 | 51 180 | 6 067 |
| 1968 | 55 787 | 17 441 | 55 029 | 17 367 | 36 816 | 18 355 | 73 | 55 244 | 5 715 |
| 1969 | 56 019 | 17 352 | 55 137 | 17 270 | 37 580 | 18 931 | 25 | 56 537 | 4 375 |
| 1969 X | 4 687 | 1 452 | 4 591 | 1 439 | 3 365 | 1 573 | — | 4 938 | 4 662 |
| XI | 4 658 | 1 438 | 4 588 | 1 431 | 3 167 | 1 603 | — | 4 770 | 4 496 |
| XII | 4 852 | 1 505 | 4 787 | 1 501 | 3 261 | 1 643 | — | 4 904 | 4 375 |
| 1970 I | 5 370 | 1 665 | 5 285 | 1 656 | 3 490 | 1 747 | — | 5 238 | 4 277 |
| II | 4 970 | 1 541 | 4 900 | 1 458 | 3 179 | 1 640 | — | 4 819 | 4 354 |
| III | 5 001 | 1 552 | 4 938 | 1 549 | 3 422 | 1 606 | — | 5 028 | 4 241 |
| IV | 5 000 | 1 549 | 4 941 | 1 546 | 3 405 | 1 611 | — | 5 016 | 4 148 |
| V | 4 856 | 1 509 | 4 799 | 1 505 | 3 147 | 1 543 | — | 4 691 | 4 246 |
| VI | 5 246 | 1 625 | 5 203 | 1 626 | 3 347 | 1 613 | 0 | 4 959 | 4 457 |
| VII | 3 846 | 1 196 | 3 827 | 1 199 | 2 716 | 1 491 | — | 4 207 | 4 054 |

(a) Quantités - Quantità

(b) Fer contenu - Ferro contenuto

(c) Minerais traités, enrichis, calibrés, grillés, frittés, agglomérés, etc.
Minerali trattati, arricchiti, calibrati, grigliati, arrostiti, agglomerati(d) A la fin de la période
Alla fine del periodo

(a) Stoff-e - Hoeveelheid

(b) Fe-Inhalt - Fe-gehalte

(c) Gewinnung von handelsfähigem Roherz und Erzeugung von aufbereitetem
Erz einschl. Rösterz und Eisenerzinter der Gruben
Winning van in de handel gangbaar ruwerts en produktie van bereid erts
met inbegrip van gerooste en gesinterde erts van de mijnen(d) Am Ende des Zeitraumes
Op het einde van het tijdvak

ITALIA · LUXEMBOURG

1000 t

| Zeit Période Periodo Tijdvak | Roherzförderung Extraction brute de mineral de fer Estrazione grezza di minerale di ferro Bruto-ijzerertswinning | | Erzeugung von handelsfähigem Erz Production marchande Produzione utilizzabile Produktie van in de handel gangbaar ijzererts (c) | | Versand Livraisons Consegne Leveringen | | | | Bestände Stocks à la fin de la période Scorte alla fine del periodo Voorraden (d) |
|---------------------------------------|---|-------|---|-------|---|---|--|---|---|
| | (a) | (b) | (a) | (b) | In das inland Dans le pays Nel paese Aan binnenlandse verbruikers | In andere Länder der Gemeinschaft Autres pays de la Communauté Altri paesi della Comunità Aan andere landen van de Gemeenschap | In dritte Länder Pays tiers Paesi terzi Aan derde landen | Zusammen Total Totale Totaal | |
| | | | | | | | | | |
| Italia | | | | | | | | | |
| 1966 | 1 253 | 404 | 814 | 336 | 717 | — | — | 717 | 557 |
| 1967 | 1 222 | 390 | 841 | 376 | 799 | — | — | 799 | 553 |
| 1968 | 1 192 | 380 | 766 | 319 | 855 | — | — | 855 | 454 |
| 1699 | 1 157 | 367 | 735 | 308 | 746 | — | — | 746 | 360 |
| 1969 X | 115 | 37 | 71 | 29 | 62 | — | — | 62 | 337 |
| XI | 88 | 28 | 61 | 25 | 41 | — | — | 41 | 351 |
| XII | 80 | 25 | 59 | 25 | 45 | — | — | 45 | 360 |
| 1970 I | 85 | 28 | 60 | 25 | 52 | — | — | 52 | 368 |
| II | 96 | 30 | 61 | 25 | 61 | — | — | 61 | 368 |
| III | 84 | 27 | 51 | 21 | 52 | — | — | 52 | 372 |
| IV | 87 | 28 | 52 | 22 | 59 | — | — | 59 | 369 |
| V | 89 | 28 | 59 | 24 | 78 | — | — | 78 | 348 |
| VI | 101 | 31 | 66 | 28 | 70 | — | — | 70 | 345 |
| VII | 116 | 37 | 77 | 32 | 79 | — | — | 79 | 340 |
| Luxembourg | | | | | | | | | |
| 1966 | 6 528 | 1 578 | 6 528 | 1 578 | 6 048 | 493 | — | 6 541 | 883 |
| 1967 | 6 304 | 1 557 | 6 304 | 1 557 | 5 972 | 309 | — | 6 281 | 906 |
| 1968 | 6 398 | 1 580 | 6 398 | 1 580 | 6 270 | 116 | — | 6 387 | 697 |
| 1969 | 6 311 | 1 544 | 6 311 | 1 544 | 6 253 | 93 | — | 6 346 | 659 |
| 1969 X | 533 | 131 | 533 | 131 | 524 | 11 | — | 536 | 663 |
| XI | 457 | 113 | 457 | 113 | 451 | 8 | — | 459 | 662 |
| XII | 473 | 117 | 473 | 117 | 467 | 8 | — | 475 | 659 |
| 1970 I | 478 | 117 | 478 | 117 | 478 | 8 | — | 486 | 651 |
| II | 394 | 96 | 394 | 96 | 394 | 7 | — | 401 | 655 |
| III | 540 | 132 | 540 | 132 | 533 | 8 | — | 540 | 655 |
| IV | 529 | 129 | 529 | 129 | 531 | 8 | — | 539 | 644 |
| V | 402 | 98 | 402 | 98 | 398 | 8 | — | 406 | 641 |
| VI | 478 | 118 | 478 | 118 | 475 | 8 | — | 483 | 636 |
| VII | 531 | 127 | 531 | 127 | 521 | 8 | — | 529 | 638 |

(a) Quantités - Quantità

(b) Fer contenu - Ferro contenuto

(c) Minerais traités, enrichis, calibrés, grillés, frittés, agglomérés, etc.
Minerali trattati, arricchiti, calibrati, grigliati, arrostiti, agglomerati(d) A la fin de la période
Alla fine del periodo

(a) Stoff-e - Hoeveelheid

(b) Fe-inhalt - Fe-gehalte

(c) Gewinnung von handelsfähigem Roherz und Erzeugung von aufbereitetem
Erz einschl. Rösterz und Eisenerzsinter der Gruben
Winning van in de handel gangbaar ruwerts en produktie van bereid erts
met inbegrip van gerooste en gesinterde erts van de mijnen(d) Am Ende des Zeitraumes
Op het einde van het tijdvak

Extraction brute et production marchande de mineral de fer par régions
 Estrazione grezza e produzione commerciabile di minerale di ferro per regioni

1000 t

| Zeit Période Periodo Tijdvak | Deutschland (BR) | | | | | France | |
|--|-----------------------|--------------------------------------|------------|---------------|---------|-----------|--------|
| | Nord | | Mitte | | Süd (b) | Insgesamt | Est |
| | Salzgitter Ilseede | Osnabrück Weser- Wiehengebirge | Siegerland | Mitte Süd (a) | | | |
| 1 | 2 | 3 | 4 | 5 | 6 | 7 | |
| Roherz · Mineral brut | | | | | | | |
| 1966 | 6 928 | | 641 | | 1 898 | 9 467 | 51 684 |
| 1967 | 6 349 | | 512 | | 1 691 | 8 553 | 46 043 |
| 1968 | 6 076 | | 425 | | 1 212 | 7 714 | 52 274 |
| 1969 | 6 109 | | 376 | | 966 | 7 451 | 52 868 |
| 1969 VII | 498 | | 31 | | 78 | 607 | 3 442 |
| VIII | 488 | | 30 | | 71 | 589 | 2 714 |
| IX | 511 | | 32 | | 76 | 619 | 4 763 |
| X | 547 | | 34 | | 78 | 659 | 4 359 |
| XI | 509 | | 31 | | 67 | 607 | 4 405 |
| XII | 468 | | 29 | | 66 | 563 | 4 575 |
| 1970 I | 535 | | 30 | | 73 | 638 | 5 081 |
| II | 520 | | 31 | | 68 | 619 | 4 708 |
| III | 492 | | 31 | | 66 | 588 | 4 700 |
| IV | 480 | | 33 | | 71 | 584 | 4 717 |
| V | 430 | | 28 | | 58 | 516 | 4 601 |
| VI | 458 | | 29 | | 71 | 557 | 4 986 |
| VII | 448 | | 25 | | 75 | 548 | 3 673 |
| Erzeugung von handelsfähigem Erz (c) · Production marchande (c) | | | | | | | |
| 1966 | 5 128 | | 475 | | 1 597 | 7 199 | 51 787 |
| 1967 | 4 881 | | 434 | | 1 471 | 6 787 | 46 048 |
| 1968 | 4 840 | | 401 | | 1 205 | 6 447 | 52 065 |
| 1969 | 4 702 | | 371 | | 987 | 6 060 | 52 578 |
| 1969 VII | 387 | | 31 | | 83 | 500 | 3 439 |
| VIII | 375 | | 30 | | 77 | 481 | 2 726 |
| IX | 383 | | 31 | | 82 | 496 | 4 714 |
| X | 408 | | 33 | | 83 | 525 | 4 356 |
| XI | 382 | | 31 | | 71 | 484 | 4 386 |
| XII | 357 | | 29 | | 69 | 455 | 4 561 |
| 1970 I | 428 | | 29 | | 73 | 530 | 5 050 |
| II | 408 | | 30 | | 70 | 509 | 4 689 |
| III | 395 | | 31 | | 66 | 492 | 4 695 |
| IV | 382 | | 32 | | 75 | 490 | 4 709 |
| V | 345 | | 28 | | 58 | 431 | 4 595 |
| VI | 363 | | 29 | | 71 | 463 | 4 997 |
| VII | 355 | | 25 | | 75 | 454 | 3 690 |

(a) Lahn-Dill, Taunus-Hunsrück, Oberhessen
 (b) Doggererzgebiet, Kreideerzgebiet
 (c) Minerais traités, enrichis, calibrés, grillés, agglomérés, etc.

(a) Lahn-Dill, Taunus-Hunsrück, Oberhessen
 (b) Doggererzgebiet, Kreideerzgebiet
 (c) Minerali trattati, arricchiti, calibrati, grillati, arrostiti, agglomerati

Förderung von Roherz und handelsfähigem Erz nach Bezirken

Winning van ruwerts en in de handel gangbaar erts per bekken

123

1000 t

| France | | | Italia | UEBL · BLEU | | EGKS CECA | Zeit Période Periode Tijdvak |
|---|-------------|---------------|--------|-------------------|------------|--------------|---------------------------------------|
| Ouest | Centre-Midi | Total général | | Belgique · België | Luxembourg | | |
| 8 | 9 | 10 | 11 | 12 | 13 | 14 | |
| <i>Minerale grezzo · Ruwerts</i> | | | | | | | |
| 3 899 | 74 | 55 657 | 1 253 | 124 | 6 528 | 73 028 | 1966 |
| 3 747 | 55 | 49 845 | 1 222 | 88 | 6 303 | 66 011 | 1967 |
| 3 486 | 27 | 55 787 | 1 192 | 82 | 6 398 | 71 174 | 1968 |
| 3 130 | 21 | 56 019 | 1 157 | 93 | 6 311 | 71 031 | 1969 |
| 200 | 2 | 3 644 | 117 | 6 | 586 | 4 959 | VII 1969 |
| 221 | — | 2 936 | 88 | 9 | 515 | 4 136 | VIII |
| 282 | 3 | 5 048 | 118 | 9 | 522 | 6 316 | IX |
| 290 | 3 | 4 687 | 115 | 9 | 533 | 5 995 | X |
| 251 | 3 | 4 658 | 88 | 8 | 457 | 5 818 | XI |
| 276 | 1 | 4 852 | 80 | 7 | 473 | 5 974 | XII |
| 289 | — | 5 370 | 85 | 8 | 478 | 6 579 | I 1970 |
| 257 | 5 | 4 970 | 96 | 7 | 394 | 6 087 | II |
| 298 | 4 | 5 001 | 84 | 8 | 540 | 6 222 | III |
| 277 | 6 | 5 000 | 87 | 9 | 529 | 6 209 | IV |
| 248 | 6 | 4 856 | 89 | 8 | 402 | 5 872 | V |
| 252 | 7 | 5 246 | 101 | 8 | 478 | 6 391 | VI |
| 165 | 7 | 3 846 | 116 | 5 | 531 | 5 046 | VII |
| <i>Produzione commerciale (c) · Produktie van in de handel gangbaar Ijzererts (c)</i> | | | | | | | |
| 3 316 | 59 | 55 162 | 814 | 124 | 6 528 | 69 827 | 1966 |
| 3 136 | 42 | 49 226 | 841 | 88 | 6 303 | 63 245 | 1967 |
| 2 945 | 19 | 55 029 | 766 | 82 | 6 398 | 68 723 | 1968 |
| 2 546 | 12 | 55 137 | 735 | 93 | 6 311 | 68 336 | 1969 |
| 160 | 1 | 3 600 | 74 | 6 | 586 | 4 765 | VII 1969 |
| 182 | — | 2 908 | 58 | 9 | 515 | 3 971 | VIII |
| 227 | 2 | 4 943 | 67 | 9 | 522 | 6 037 | IX |
| 233 | 2 | 4 591 | 71 | 9 | 533 | 5 729 | X |
| 201 | 1 | 4 588 | 61 | 8 | 457 | 5 598 | XI |
| 225 | 1 | 4 787 | 59 | 7 | 473 | 5 980 | XII |
| 235 | — | 5 285 | 60 | 8 | 478 | 6 361 | I 1970 |
| 207 | 3 | 4 900 | 61 | 7 | 394 | 5 871 | II |
| 241 | 2 | 4 938 | 51 | 8 | 540 | 6 030 | III |
| 227 | 4 | 4 941 | 52 | 9 | 529 | 6 021 | IV |
| 199 | 5 | 4 799 | 59 | 8 | 402 | 5 699 | V |
| 199 | 7 | 5 203 | 66 | 8 | 478 | 6 218 | VI |
| 130 | 6 | 3 827 | 77 | 5 | 531 | 4 894 | VII |

(a) Lahn-Dill, Taunus-Hunsrück, Oberhessen
 (b) Doggererzgebiet, Kreideerzgebiet
 (c) Gewinnung von handelsfähigem Roherz und Erzeugung von aufbereitetem Erz einschließlich Rösterz und Eisenerzinter der Gruben

(a) Lahn-Dill, Taunus-Hunsrück, Oberhessen
 (b) Doggererzgebiet, Kreideerzgebiet
 (c) Winning van in de handel gangbaar ruwerts en produktie van bereid erts met inbegrip van gerooste en gesinterde erts van de mijnen

Évolution de la main-d'œuvre inscrite dans les mines de fer
Evoluzione della mano d'opera nelle miniere di ferro

| Monatsende Fin du mois Fine del mese Einde van de maand | Arbeiter insgesamt · Ensemble des ouvriers Complesso degli operai · Alle arbeiders te zamen | | | | | Arbeiter · Ouvriers · Untertage au fond all'interno ondergronds | |
|--|--|--------|--------|------------|----------------|---|--------|
| | Deutschland (BR) | France | Italia | Luxembourg | EGKS · | | |
| | 1 | 2 | 3 | 4 | 5 (1+2+3+4) | 6 | |
| | | | | | | | |
| 1967 | I | 5 222 | 14 206 | 1 214 | 1 442 | 22 084 | 14 297 |
| | II | 5 148 | 14 092 | 1 196 | 1 438 | 21 874 | 14 093 |
| | III | 5 014 | 13 984 | 1 179 | 1 435 | 21 612 | 13 904 |
| | IV | 4 789 | 13 848 | 1 166 | 1 415 | 21 218 | 13 615 |
| | V | 4 695 | 13 585 | 1 165 | 1 407 | 20 852 | 13 324 |
| | VI | 4 643 | 13 406 | 1 160 | 1 358 | 20 567 | 13 169 |
| | VII | 4 611 | 13 264 | 1 156 | 1 353 | 20 384 | 13 055 |
| | VIII | 4 577 | 13 043 | 1 149 | 1 342 | 20 111 | 12 858 |
| | IX | 4 550 | 12 816 | 1 143 | 1 345 | 19 854 | 12 685 |
| | X | 4 473 | 12 600 | 1 138 | 1 342 | 19 553 | 12 517 |
| | XI | 4 441 | 12 334 | 1 134 | 1 331 | 19 240 | 12 317 |
| | XII | 4 418 | 12 059 | 1 133 | 1 323 | 18 933 | 12 139 |
| 1968 | I | 4 374 | 11 891 | 1 130 | 1 285 | 18 680 | 11 986 |
| | II | 4 318 | 11 817 | 1 127 | 1 281 | 18 543 | 11 898 |
| | III | 4 015 | 11 498 | 1 126 | 1 282 | 17 921 | 11 554 |
| | IV | 3 984 | 11 370 | 1 103 | 1 285 | 17 742 | 11 440 |
| | V | 3 932 | 11 316 | 1 099 | 1 281 | 17 628 | 11 345 |
| | VI | 3 889 | 11 252 | 1 084 | 1 271 | 17 496 | 11 287 |
| | VII | 3 874 | 11 216 | 1 070 | 1 274 | 17 434 | 11 245 |
| | VIII | 3 802 | 11 159 | 1 065 | 1 246 | 17 272 | 11 163 |
| | IX | 3 785 | 11 064 | 1 063 | 1 232 | 17 144 | 11 087 |
| | X | 3 744 | 10 940 | 1 065 | 1 231 | 16 980 | 10 966 |
| | XI | 3 682 | 10 859 | 1 062 | 1 227 | 16 830 | 10 858 |
| | XII | 3 640 | 10 701 | 1 051 | 1 219 | 16 611 | 10 710 |
| 1969 | I | 3 634 | 10 464 | 1 041 | 1 215 | 16 354 | 10 574 |
| | II | 3 607 | 10 426 | 1 040 | 1 218 | 16 291 | 10 529 |
| | III | 3 565 | 10 406 | 1 032 | 1 217 | 16 220 | 10 482 |
| | IV | 3 503 | 10 363 | 1 028 | 1 215 | 16 109 | 10 407 |
| | V | 3 417 | 10 325 | 1 020 | 1 213 | 15 975 | 10 330 |
| | VI | 3 374 | 10 275 | 1 015 | 1 209 | 15 873 | 10 276 |
| | VII | 3 350 | 10 261 | 1 012 | 1 202 | 15 825 | 10 223 |
| | VIII | 3 330 | 10 224 | 1 001 | 1 201 | 15 756 | 10 185 |
| | IX | 3 299 | 10 193 | 997 | 1 201 | 15 690 | 10 160 |
| | X | 3 276 | 10 085 | 993 | 1 205 | 15 559 | 10 054 |
| | XI | 3 260 | 10 058 | 985 | 1 203 | 15 506 | 10 019 |
| | XII | 3 258 | 9 973 | 978 | 1 198 | 15 407 | 9 968 |
| 1970 | I | 3 247 | 9 918 | 973 | 1 188 | 15 326 | 9 898 |
| | II | 3 238 | 9 907 | 971 | 1 182 | 15 298 | 9 897 |
| | III | 3 261 | 9 900 | 961 | 1 172 | 15 294 | 9 897 |
| | IV | 3 256 | 9 821 | 959 | 1 168 | 15 204 | 9 862 |
| | V | 3 238 | 9 813 | 958 | 1 161 | 15 170 | 9 823 |
| | VI | 3 258 | 9 805 | 952 | 1 157 | 15 172 | 9 826 |
| | VII | | | | | | |

(a) Einschließlich der Arbeitskräftebewegung zwischen Gruben derselben Gesellschaft

(a) Y compris les mouvements de main-d'œuvre entre mines de la même société

Entwicklung der eingeschriebenen Beschäftigten im Eisenerzbergbau
 Ontwikkeling van het aantal ingeschreven werknemers in de ijzerertsminen

124

| Opstal - Arbeiders | | Lehrlinge Apprentis Apprendisti Leerlingen | Angestellte Employés Impiegati Beambten | Beschäftigte Insgesamt Main-d'oeuvre totale Mano d'opera totale Totaal werknemers | Arbeitskräftebewegung (Arbeiter) (a) Mouvement de la main-d'oeuvre (ouvriers) (a) Movimento della mano d'opera (operai) (a) Mutaties (arbeiders) (a) | | Monatsende Fin du mois Fine del mese Einde van de maand |
|---|---|---|--|--|--|--|--|
| Im Tagebau Mines à ciel ouvert Miniere a cielo aperto in dagbouw | Übertage au jour all'esterno bovengronds | | | | Zugänge Arrivées Arrivi Aangenomen personeel | Abgänge Départs Partenze Afgevoerd personeel | |
| CECA | | | | | EGKS - CECA | | |
| 7 | 8 | 9 | 10 | 11 (5+9+10) | 12 | 13 | |
| 669 | 7 118 | 179 | 3 994 | 26 257 | 93 | 350 | I 1967 |
| 659 | 7 122 | 182 | 3 964 | 26 020 | 56 | 267 | II |
| 734 | 6 974 | 185 | 3 924 | 25 721 | 76 | 352 | III |
| 631 | 6 972 | 219 | 3 880 | 25 317 | 116 | 481 | IV |
| 641 | 6 887 | 213 | 3 783 | 24 848 | 82 | 472 | V |
| 621 | 6 777 | 219 | 3 760 | 24 546 | 100 | 387 | VI |
| 609 | 6 720 | 203 | 3 724 | 24 311 | 110 | 301 | VII |
| 605 | 6 648 | 187 | 3 701 | 23 999 | 69 | 349 | VIII |
| 680 | 6 489 | 167 | 3 697 | 23 718 | 109 | 375 | IX |
| 577 | 6 459 | 167 | 3 642 | 23 362 | 62 | 400 | X |
| 577 | 6 351 | 172 | 3 591 | 23 003 | 60 | 301 | XI |
| 564 | 6 230 | 153 | 3 550 | 22 636 | 73 | 385 | XII |
| 556 | 6 138 | 166 | 3 522 | 22 368 | 61 | 314 | I 1968 |
| 536 | 6 109 | 162 | 3 513 | 22 218 | 88 | 225 | II |
| 515 | 5 852 | 155 | 3 407 | 21 483 | 126 | 497 | III |
| 519 | 5 783 | 173 | 3 379 | 21 294 | 86 | 263 | IV |
| 520 | 5 763 | 173 | 3 363 | 21 164 | 96 | 210 | V |
| 572 | 5 637 | 188 | 3 329 | 21 013 | 51 | 183 | VI |
| 584 | 5 605 | 159 | 3 300 | 20 893 | 122 | 182 | VII |
| 549 | 5 560 | 153 | 3 281 | 20 706 | 70 | 232 | VIII |
| 531 | 5 526 | 143 | 3 262 | 20 550 | 125 | 253 | IX |
| 515 | 5 499 | 140 | 3 228 | 20 348 | 101 | 265 | X |
| 526 | 5 446 | 139 | 3 215 | 20 184 | 55 | 205 | XI |
| 515 | 5 386 | 125 | 3 189 | 19 925 | 59 | 278 | XII |
| 509 | 5 271 | 125 | 3 177 | 19 656 | 137 | 394 | I 1969 |
| 508 | 5 254 | 138 | 3 157 | 19 586 | 49 | 112 | II |
| 514 | 5 224 | 128 | 3 155 | 19 503 | 90 | 161 | III |
| 512 | 5 190 | 151 | 3 143 | 19 403 | 60 | 171 | IV |
| 491 | 5 154 | 149 | 3 121 | 19 245 | 25 | 159 | V |
| 484 | 5 113 | 146 | 3 090 | 19 109 | 46 | 148 | VI |
| 495 | 5 107 | 146 | 3 100 | 19 071 | 81 | 129 | VII |
| 501 | 5 070 | 140 | 3 084 | 18 980 | 86 | 155 | VIII |
| 486 | 5 044 | 128 | 3 063 | 18 881 | 110 | 176 | IX |
| 489 | 5 016 | 121 | 3 044 | 18 724 | 58 | 189 | X |
| 487 | 5 000 | 120 | 3 038 | 18 664 | 56 | 115 | XI |
| 485 | 4 954 | 128 | 3 015 | 18 542 | 50 | 149 | XII |
| 486 | 4 942 | 121 | 3 031 | 18 478 | 50 | 144 | I 1970 |
| 484 | 4 917 | 120 | 3 032 | 18 450 | 62 | 90 | II |
| 478 | 4 919 | 113 | 3 021 | 18 428 | 109 | 113 | III |
| 480 | 4 862 | 119 | 2 984 | 18 307 | 82 | 172 | IV |
| 478 | 4 869 | 117 | 2 970 | 18 257 | 50 | 90 | V |
| 474 | 4 872 | 117 | 2 963 | 18 252 | 91 | 89 | VI |
| | | | | | | | VII |

(a) Ivi compresi i movimenti della mano d'opera fra miniere della stessa società

(a) Met inbegrip van de mutaties tussen mijnen van een zelfde maatschappij

Rendement par poste dans les mines de fer (a)

Leistung je Mann und Schicht in den Eisenerzgruben (a)

Rendimento per turno nelle miniere di ferro (a)

Prestatie per man en per dienst in de Ijzerertsminen (a)

| Période Periodo | Deutschland (BR) | France | | | Italia | Luxembourg | Zeit Tijdvak |
|------------------------------------|---------------------|--------|-------|--------------|--------|------------|------------------------------------|
| | | Est | Ouest | France total | | | |
| Durée du poste Durata del turno | | | | | | | Schichtdauer Duur van de dienst |
| Fond · All'interno | 8,— | 7,45 | 7,45 | 7,45 | 8,— | 8,— | Unter Tage · Ondergronds |
| Jour · All'esterno | 8,— | 8,— | 8,— | 8,— | 8,— | 8,— | Im Tagebau · In dagbouw |

A) Unter Tage · Fond: mines souterraines · All'interno: miniere in sotterraneo · Ondergronds

| | | | | | | | |
|---------|-------|-------|-------|-------|------|-------|---------|
| 1966 | 10,65 | 24,44 | 14,59 | 23,44 | 6,70 | 16,90 | 1966 |
| 1967 | 12,13 | 25,26 | 16,23 | 24,01 | 7,67 | 19,32 | 1967 |
| 1968 | 13,54 | 32,10 | 16,27 | 30,39 | 7,23 | 20,41 | 1968 |
| 1969 | 15,34 | 35,81 | 17,25 | 33,71 | 7,28 | 23,92 | 1969 |
| 1969 IV | 14,75 | 35,84 | 16,80 | 33,81 | 7,89 | 22,57 | IV 1969 |
| V | 14,69 | 36,20 | 17,76 | 34,22 | 8,35 | 23,13 | V |
| VI | 15,35 | 35,67 | 17,50 | 33,76 | 6,05 | 23,09 | VI |
| VII | 15,64 | 34,54 | 17,29 | 32,86 | 6,24 | 24,78 | VII |
| VIII | 15,88 | 35,05 | 22,20 | 33,45 | 6,95 | 24,92 | VIII |
| IX | 15,45 | 36,59 | 12,45 | 33,09 | 7,75 | 24,63 | IX |
| X | 15,90 | 36,47 | 17,68 | 34,21 | 7,93 | 25,40 | X |
| XI | 16,01 | 36,62 | 17,31 | 34,54 | 8,57 | 25,01 | XI |
| XII | 16,40 | 37,52 | 18,94 | 35,56 | 8,18 | 24,16 | XII |
| 1970 I | 16,73 | 37,60 | 17,86 | 35,61 | 8,50 | 25,84 | I 1970 |
| II | 15,73 | 36,00 | 17,66 | 34,14 | 8,15 | 26,08 | II |
| III | 16,44 | 36,50 | 17,74 | 34,61 | 8,69 | 26,28 | III |
| IV | 14,71 | 37,16 | 17,59 | 35,09 | 7,54 | 28,41 | IV |
| V | 15,59 | 38,08 | 18,08 | 36,06 | 8,73 | 29,45 | V |
| VI | 15,48 | 38,34 | 17,73 | 36,33 | 8,23 | 28,76 | VI |

B) Im Tagebau · Chantiers de production des mines à ciel ouvert · B) Cantieri di produzione delle miniere a cielo aperto · In dagbouw

| | | | | | | | |
|---------|-------|--------|-------|--------|-------|--------|---------|
| 1966 | 44,13 | 106,50 | 10,39 | 39,79 | 13,86 | 85,32 | 1966 |
| 1967 | 46,85 | 119,47 | 9,50 | 44,44 | 13,14 | 90,25 | 1967 |
| 1968 | 68,88 | 225,38 | 10,34 | 78,60 | 14,93 | 96,03 | 1968 |
| 1969 | — | 219,05 | 10,90 | 82,57 | 15,18 | 91,84 | 1969 |
| 1969 IV | 79,92 | 210,69 | 10,04 | 70,47 | 15,54 | 85,12 | IV 1969 |
| V | — | 203,00 | 11,39 | 71,43 | 16,17 | 90,28 | V |
| VI | — | 186,50 | 12,28 | 61,25 | 17,56 | 96,63 | VI |
| VII | — | 223,14 | — | 223,14 | 16,84 | 108,87 | VII |
| VIII | — | 278,71 | 15,58 | 95,71 | 12,81 | 119,43 | VIII |
| IX | — | 188,48 | 13,44 | 56,90 | 18,31 | 91,22 | IX |
| X | — | 200,93 | 13,39 | 62,25 | 14,92 | 86,99 | X |
| XI | — | 245,61 | 13,64 | 67,61 | 12,33 | 82,60 | XI |
| XII | — | 209,84 | 12,79 | 52,93 | 13,55 | 76,26 | XII |
| 1970 I | — | 214,37 | 13,14 | 55,82 | 13,64 | 74,04 | I 1970 |
| II | — | 207,82 | 14,16 | 54,65 | 17,06 | 66,31 | II |
| III | — | 243,98 | 13,54 | 61,82 | 14,85 | 88,58 | III |
| IV | — | 257,14 | 14,78 | 63,76 | 16,96 | 79,26 | IV |
| V | — | 253,81 | 14,39 | 62,86 | 16,29 | 69,64 | V |
| VI | — | 205,48 | 13,25 | 53,29 | 17,41 | 83,67 | VI |

(a) Extraction brute par poste (ouvriers et apprentis)
Estrazione grezza per turno (lavoratori e apprendisti)(a) Rohförderung je Schicht (Arbeiter und Lehrlinge)
Brutowinning per dienst (arbeiders en leerlingen)

Salaire horaire moyen dans les mines de fer (salaire direct) (a)

Salarío orario medio nelle miniere di ferro (salarío diretto) (a)

Durchschnittliche Bruttostundenlöhne im Eisenerzbergbau (Direktlohn) (a)

Gemiddelde bruto-uurlonen in de Ijzerertsminen (directe lonen) (a)

126

| Zeit Période Periodo Tijdvak | Deutschland (BR) | | | | France (Est) | Italia | Luxembourg |
|--|---|---------|-----|--------|--------------|--------|------------|
| | Einschl. Bergmannsprämie Y compris la prime de mineur Compreso il premio di minatore Inclusief mijnwerkerspremie | | | | | | |
| | DM | Ffr | Lit | Fibg | | | |
| Ouvriers du fond • Untertagearbeiter • Operai all'interno • Ondergrondse arbeiders (b) | | | | | | | |
| 1966 X | 4,89 | 6,45 | 557 | 88,87 | | | |
| 1967 I | 4,94 | 6,46 | 568 | 87,09 | | | |
| IV | 5,01 | 6,54(c) | 603 | 89,54 | | | |
| VII | 5,00 | 6,65 | 617 | 89,05 | | | |
| X | 5,02 | 6,73 | 624 | 87,00 | | | |
| 1968 I | 5,11 | 6,85 | 638 | 91,89 | | | |
| IV | 5,16 | 7,02 | 628 | 91,07 | | | |
| VII | 5,32 | 7,41 | 617 | 101,04 | | | |
| X | 5,34 | 7,56 | 646 | 98,20 | | | |
| 1969 I | 5,51 | 7,68 | 645 | 96,93 | | | |
| IV | 5,67 | 7,85 | 661 | 98,18 | | | |
| VII | 5,78 | 7,83 | 748 | 101,91 | | | |
| X | 6,39 | 7,89 | 671 | 103,09 | | | |
| 1970 I | 6,60 | 8,23 | 808 | 109,80 | | | |
| IV | 6,57 | 8,30 | 679 | 111,45 | | | |
| VII | | | | 117,89 | | | |
| Ouvriers du jour • Übertagearbeiter • Operai all'esterno • Bovengrondse arbeiders (b) | | | | | | | |
| 1966 X | 4,02 | 4,94 | 424 | 70,54 | | | |
| 1967 I | 4,01 | 4,98 | 431 | 68,08 | | | |
| IV | 4,01 | 5,02(c) | 441 | 69,89 | | | |
| VII | 4,13 | 5,20 | 451 | 69,55 | | | |
| X | 4,04 | 5,24 | 454 | 70,56 | | | |
| 1968 I | 4,09 | 5,30 | 463 | 74,41 | | | |
| IV | 4,07 | 5,42 | 464 | 73,77 | | | |
| VII | 4,38 | 5,70 | 474 | 82,18 | | | |
| X | 4,37 | 5,83 | 479 | 80,73 | | | |
| 1969 I | 4,46 | 5,90 | 483 | 79,56 | | | |
| IV | 4,61 | 6,04 | 498 | 80,18 | | | |
| VII | 4,90 | 6,07 | 552 | 82,47 | | | |
| X | 5,40 | 6,10 | 553 | 84,01 | | | |
| 1970 I | 5,62 | 6,38 | 594 | 91,63 | | | |
| IV | 5,57 | 6,41 | 566 | 94,09 | | | |
| VII | | | | 98,42 | | | |
| Ouvriers du fond et du jour • Untertage- und Übertagearbeiter • Operai all'interno e all'esterno • Onder- en bovengrondse arbeiders (b) | | | | | | | |
| 1966 X | 4,54 | 6,08 | 478 | 79,64 | | | |
| 1967 I | 4,57 | 6,10 | 488 | 77,78 | | | |
| IV | 4,60 | 6,16(c) | 505 | 79,42 | | | |
| VII | 4,64 | 6,28 | 518 | 78,89 | | | |
| X | 4,62 | 6,38 | 520 | 78,60 | | | |
| 1968 I | 4,70 | 6,48 | 534 | 82,98 | | | |
| IV | 4,72 | 6,63 | 532 | 82,09 | | | |
| VII | 4,93 | 6,98 | 536 | 92,03 | | | |
| X | 4,94 | 7,14 | 546 | 89,90 | | | |
| 1969 I | 5,09 | 7,25 | 549 | 88,74 | | | |
| IV | 5,22 | 7,42 | 564 | 89,66 | | | |
| VII | 5,41 | 7,39 | 638 | 92,58 | | | |
| X | 5,97 | 7,45 | 604 | 94,02 | | | |
| 1970 I | 6,19 | 7,80 | 685 | 101,19 | | | |
| IV | 6,15 | 7,85 | 613 | 103,04 | | | |
| VII | | | | 108,59 | | | |

(a) Salaire horaire brut directement lié au travail effectif des ouvriers

Salarío orario lordo direttamente dipendente dal lavoro effettuato dagli operai

(b) Y compris les apprentis
ivi compresi gli apprendisti

(c) Mois de mars
Mese di marzo

(a) Direkter Lohn, der in unmittelbarem Zusammenhang mit dem Arbeitseinsatz steht

Directe lonen, die onmiddellijk in verband staan met de geleverde arbeid

(b) Einschließlich Lehrlinge
Inclusief leerlingen

(c) Monat März
Maand maart

1000 kg

ITALIA (a)

| Zeit Période Periodo Tijdvak | Roherzförderung Extraction brute Estrazione grezza Bruto-ertswinning | Erzeugung von handelsfähigem Erz Production marchande Produzione utilizzabile Produkte van de in handel gangbaar mangaanerts | | | Bestände bei den Gruben Stocks des mines Scorte della miniera Voorraden bij de mijnen (c) | Eingeschriebene Belegschaften Effectifs inscrits Effettivi iscritti Werk- nemers (d) |
|---------------------------------------|---|---|--|---------------------------------------|---|--|
| | | Roherz Brut Grazzo Ruverts | Aufbereitetes Traité Trattato Bereid (b) | Zusammen Total Totale Totaal | | |
| | | | | | | |
| 1966 | 43 939 | 280 | 43 659 | 43 939 | 2 489 | 125 |
| 1967 | 58 042 | — | 47 710 | 47 710 | — | 130 |
| 1968 | 101 607 | — | 50 796 | 50 796 | — | 130 |
| 1969 | 106 599 | — | 52 993 | 52 993 | 727 | 132 |
| 1968 I | 6 241 | — | 4 384 | 4 384 | — | 130 |
| II | 7 774 | — | 4 318 | 4 318 | 0 | 130 |
| III | 8 270 | — | 3 975 | 3 975 | 258 | 128 |
| IV | 9 118 | — | 3 984 | 3 984 | 360 | 124 |
| V | 9 074 | — | 4 200 | 4 200 | 4 | 127 |
| VI | 8 695 | — | 3 990 | 3 990 | 14 | 126 |
| VII | 10 073 | — | 4 573 | 4 573 | — | 128 |
| VIII | 9 030 | — | 4 402 | 4 402 | — | 128 |
| IX | 7 922 | — | 4 382 | 4 382 | — | 128 |
| X | 10 256 | — | 4 649 | 4 649 | 24 | 129 |
| XI | 7 282 | — | 3 930 | 3 930 | 65 | 130 |
| XII | 7 872 | — | 4 009 | 4 009 | — | 130 |
| 1969 I | 9 780 | — | 4 312 | 4 312 | 31 | 130 |
| II | 8 534 | — | 4 128 | 4 128 | 76 | 131 |
| III | 9 160 | — | 4 350 | 4 350 | 11 | 133 |
| IV | 8 135 | — | 4 478 | 4 478 | — | 133 |
| V | 9 366 | — | 4 618 | 4 618 | — | 134 |
| VI | 7 969 | — | 4 186 | 4 186 | 27 | 134 |
| VII | 9 619 | — | 5 166 | 5 166 | — | 134 |
| VIII | 8 583 | — | 4 350 | 4 350 | 35 | 134 |
| IX | 8 619 | — | 4 375 | 4 375 | — | 132 |
| X | 9 630 | — | 5 057 | 5 057 | — | 129 |
| XI | 8 585 | — | 4 000 | 4 000 | 120 | 129 |
| XII | 8 619 | — | 3 973 | 3 973 | 727 | 132 |
| 1970 I | 9 918 | — | 4 714 | 4 714 | 2 592 | 135 |
| II | 8 811 | — | 4 400 | 4 400 | 4 920 | 133 |
| III | 8 574 | — | 4 116 | 4 116 | 6 396 | 132 |
| IV | 8 043 | — | 3 900 | 3 900 | 6 161 | 131 |
| V | 8 297 | — | 3 950 | 3 950 | 6 289 | 126 |
| VI | 8 760 | — | 3 713 | 3 713 | 6 839 | 123 |
| VII | 9 373 | — | 3 213 | 3 213 | 7 926 | 121 |

(a) L'Italie est le seul pays de la Communauté producteur de minéral de manganèse (Minéral contenant plus de 20 % Mn)

L'Italia, nella Comunità, è la sola produttrice di minerale di manganese (Minerale contenente più del 20 % di Mn)

(b) Minerais traités, enrichis, calibrés, grillés, frittés, agglomérés, etc. Minerali trattati, arricchiti, calibrati, grigliati, arrostiti, agglomerati, etc.

(c) En fin de période
Alla fine del periodo

(d) Ouvriers, apprentis et employés inscrits en fin de période
Operai, apprendisti e impiegati iscritti alla fine del periodo

(a) Italien ist das einzige Erzeugerland der Gemeinschaft von Manganerzen mit einem Mn-Gehalt von mehr als 20%

Italië is het enige land in de Gemeenschap dat mangaanertsen met een Mn-gehalte van meer dan 20 % voortbrengt

(b) Einschließlich Röstererz sowie Manganerzinter
Met inbegrip van garooste en gesinterde ertsen

(c) Am Ende des Zeitraums
Op het einde van het tijdvak

(d) Arbeiter, Lehrlinge und Angestellte insgesamt am Ende des Zeitraums
Arbeiders, leerlingen en beambten in totaal op het einde van het tijdvak

Teil III: Eisen- und Manganerzgruben

III^e Partie: Mines de fer et de manganèse

III Parte: Miniere di ferro e di manganese

III^e Deel: IJzererts- en mangaanertsmijnen

II

**Commerce extérieur de minéral de fer,
de minéral de manganèse et de cendres de
pyrites, et échanges à l'intérieur de la Communauté
(Statistiques douanières)**

**Commercio estero di minerale di ferro,
di minerale di manganese e di ceneri di piriti
e scambi all'interno della Comunità
(Statistiche doganali)**

**Außenhandel und Binnenaustausch der
Gemeinschaft an Eisenerz, Manganerz und
Schwefelkiesabbränden
(Außenhandelsstatistik)**

**Buitenlandse handel en ruilverkeer van de
Gemeenschap in ijzererts, mangaanerts en
pyrietresidu
(Douanestatistieken)**

Commerce extérieur et échanges intérieurs de minéral de fer, de minéral de manganèse et de cendres de pyrites pour l'ensemble de la Communauté

Außenhandel und Binnenaustausch der Gemeinschaft an Eisenerz, Manganerz und Schwefelkiesabbränden

Commercio estero e scambi all'interno della Comunità di minerale di ferro, di minerale di manganese e di ceneri di piriti

Buitenlandse handel van — en ruilverkeer binnen — de Gemeenschap in ijzererts, mangaanerts en pyriet-residu

1000 t

| Zeit Période Periodo Tijdvak | Eisenerz Mineral de fer Minerale di ferro Ijzererts | Manganerz Mineral de manganèse Minerale di manganese Mangaanerts | Schwefelkiesabbrände Cendres de pyrite Ceneri di piriti Pyriet-residu | Eisenerz Mineral de fer Minerale di ferro Ijzererts | Manganerz Mineral de manganèse Minerale di manganese Mangaanerts | Schwefelkiesabbrände Cendres de pyrite Ceneri di piriti Pyriet-residu | |
|---------------------------------------|---|---|--|---|---|--|----|
| | Einfuhr aus dritten Ländern Importations en provenance des pays tiers Importazioni provenienti dai paesi terzi Invoer uit derde landen | | | Ausfuhr nach dritten Ländern Exportations vers les pays tiers Esportazioni verso i paesi terzi Uitvoer naar derde landen | | | |
| 1965 | 53 717 | 1 972 | 1 296 | 359 | 9 | 514 | |
| 1966 | 50 461 | 2 077 | 1 013 | 353 | 10 | 515 | |
| 1967 | 55 477 | 1 833 | 1 040 | 379 | 10 | 502 | |
| 1968 | 67 163 | 2 349 | 1 058 | 83 | 12 | 309 | |
| 1969 | 75 194 | 2 246 | 979 | 37 | 21 | 233 | |
| 1969 | I | 6 591 | 244 | 77 | 10 | 6 | 19 |
| | II | 5 923 | 199 | 99 | 8 | 1 | 20 |
| | III | 6 131 | 155 | 109 | 1 | 1 | 12 |
| | IV | 5 712 | 146 | 67 | 11 | 1 | 36 |
| | V | 6 130 | 236 | 71 | 1 | 2 | 17 |
| | VI | 6 135 | 102 | 106 | 1 | 2 | 15 |
| | VII | 6 068 | 150 | 79 | 1 | 2 | 18 |
| | VIII | 6 790 | 163 | 81 | 1 | 1 | 19 |
| | IX | 6 752 | 333 | 79 | 1 | 1 | 15 |
| | X | 6 422 | 72 | 92 | 1 | 2 | 19 |
| | XI | 6 913 | 175 | 53 | 0 | 1 | 28 |
| | XII | 5 592 | 230 | 67 | 1 | 2 | 16 |
| 1970 | I | 6 106 | 243 | 120 | 1 | 1 | 27 |
| | II | 5 209 | 216 | 56 | 0 | 2 | 17 |
| | III | 6 516 | 144 | 97 | 1 | 2 | 16 |
| | IV | 7 058 | 195 | 88 | 1 | 0 | 21 |
| | Bezüge aus Ländern der Gemeinschaft Réceptions des pays de la Communauté Arrivi dai paesi della Comunità Aanvoer uit landen van de Gemeenschap | | | Lieferungen nach Ländern der Gemeinschaft Livraisons aux pays de la Communauté Consegne ai paesi della Comunità Leveringen aan landen van de Gemeenschap | | | |
| 1965 | 20 923 | 17 | 898 | 20 778 | 19 | 866 | |
| 1966 | 18 020 | 8 | 984 | 18 188 | 9 | 1 002 | |
| 1967 | 16 719 | 11 | 865 | 17 555 | 14 | 815 | |
| 1968 | 18 357 | 15 | 920 | 18 227 | 19 | 897 | |
| 1969 | 18 605 | 21 | 820 | 18 570 | 21 | 632 | |
| 1969 | I | 1 585 | 0 | 91 | 1 | 43 | |
| | II | 1 326 | 1 | 48 | 1 | 52 | |
| | III | 1 511 | 1 | 63 | 1 | 41 | |
| | IV | 1 509 | 1 | 61 | 1 | 64 | |
| | V | 1 799 | 2 | 67 | 2 | 50 | |
| | VI | 1 473 | 1 | 74 | 2 | 50 | |
| | VII | 1 667 | 3 | 73 | 2 | 35 | |
| | VIII | 1 229 | 1 | 108 | 1 | 77 | |
| | IX | 1 573 | 2 | 65 | 4 | 53 | |
| | X | 1 641 | 4 | 61 | 2 | 77 | |
| | XI | 1 693 | 4 | 53 | 1 | 49 | |
| | XII | 1 596 | 2 | 57 | 2 | 40 | |
| 1970 | I | 1 615 | 1 | 60 | 1 | 54 | |
| | II | 1 580 | 1 | 56 | 2 | 73 | |
| | III | 1 722 | 1 | 101 | 0 | 78 | |
| | IV | 1 574 | 1 | 86 | 0 | 58 | |

Importations et exportations de minéral de fer, de minéral de manganèse et de cendres de pyrites

Einfuhr und Ausfuhr von Eisenerz, Manganerz und Schwefelkiesabbränden

129

Importazioni ed esportazioni di minerale di ferro, di minerali di manganese e di ceneri di pirite

Invoer en uitvoer van ijzererts, mangaanerts en pyrietresidu

EGKS / CECA

1000 t

| Länder Pays Paesi Landen | Eisenerz Mineral de fer Minerale di ferro Ijzererts | | | Manganerz Mineral de manganese Minerale di manganese Mangaanerts | | | Schwefelkiesabbrände Cendres de pyrites Ceneri di pirite Pyrietresidu | | |
|---|--|--------|--------|---|-------|-------|--|-------|------|
| | 1969 | 1969 | 1970 | 1969 | 1969 | 1970 | 1969 | 1969 | 1970 |
| | | I-III | I-III | | I-III | I-III | | I-III | |
| Einfuhr · Importations · Importazioni · Invoer (a) | | | | | | | | | |
| EGKS | 31 | 6 | 6 | 10 | 0 | 1 | 26 | 7 | 10 |
| CECA | 18 561 | 4 416 | 4 906 | 2 | 0 | 0 | 183 | 42 | 61 |
| | 0 | 0 | 0 | — | — | — | 262 | 65 | 43 |
| | 11 | 0 | 4 | 9 | 2 | 2 | 79 | 19 | 22 |
| | 2 | 0 | 0 | 0 | 0 | 0 | 270 | 67 | 82 |
| | 18 605 | 4 422 | 4 917 | 21 | 2 | 3 | 820 | 202 | 217 |
| | 28 845 | 6 413 | 4 616 | 159 | 27 | 33 | 906 | 267 | 261 |
| | 24 574 | 5 559 | 3 547 | 0 | — | — | 36 | 10 | 13 |
| | 2 172 | 411 | 416 | — | — | — | 121 | 35 | 37 |
| | 0 | — | — | — | — | — | 13 | 2 | 2 |
| | 1 039 | 192 | 385 | 2 | — | — | 687 | 201 | 192 |
| | 0 | 0 | — | 4 | 1 | 1 | 42 | 17 | 15 |
| | 0 | 0 | — | — | — | — | — | — | — |
| | 7 | 1 | 1 | 0 | — | — | 7 | 2 | 2 |
| | 27 792 | 6 163 | 4 349 | 7 | 1 | 1 | 906 | 267 | 261 |
| | 26 653 | 5 971 | 3 947 | 1 | — | — | 170 | 42 | 54 |
| | 1 054 | 250 | 267 | 152 | 26 | 32 | 0 | — | 0 |
| | 1 053 | 250 | 267 | 134 | 26 | 32 | — | — | — |
| | 19 023 | 4 812 | 5 547 | 192 | 51 | 78 | 68 | 18 | 11 |
| | 4 293 | 1 093 | 1 413 | 0 | — | — | 68 | 18 | 11 |
| | 4 292 | 1 093 | 1 334 | — | — | — | 68 | 18 | 11 |
| | 0 | — | — | 8 | 8 | — | — | — | — |
| | 14 731 | 3 719 | 4 134 | 184 | 44 | 78 | — | — | — |
| | 2 994 | 698 | 1 095 | — | — | — | — | — | — |
| | 622 | 161 | 161 | 0 | 0 | — | — | — | — |
| | 10 962 | 2 808 | 2 812 | 182 | 43 | 78 | — | — | — |
| | 153 | 52 | 66 | 2 | 0 | 0 | — | — | — |
| | 24 103 | 6 708 | 6 818 | 1 687 | 497 | 436 | 5 | — | — |
| | 1 982 | 682 | 286 | 49 | 19 | 9 | 0 | — | — |
| | — | — | — | — | — | — | — | — | — |
| | 5 504 | 1 540 | 1 526 | — | — | — | — | — | — |
| | 1 155 | 411 | 281 | — | — | — | — | — | — |
| | 12 605 | 3 679 | 3 869 | — | — | — | — | — | — |
| | — | — | — | 490 | 140 | 156 | — | — | — |
| | — | — | — | 107 | 7 | 62 | — | — | — |
| | 2 515 | 343 | 739 | 24 | 25 | 1 | — | — | — |
| | 108 | 0 | 118 | 959 | 265 | 177 | — | — | — |
| | 482 | 122 | 260 | 132 | 37 | 17 | 0 | — | — |
| | 8 | 2 | 2 | 2 | — | 1 | 0 | — | — |
| | 474 | 120 | 258 | 130 | 37 | 16 | 0 | — | — |
| | 474 | 120 | 258 | 125 | 33 | 16 | 0 | — | — |
| | 2 740 | 572 | 590 | 23 | 4 | 27 | — | — | — |
| | 75 194 | 18 627 | 17 831 | 2 246 | 616 | 603 | 979 | 285 | 272 |
| | 93 799 | 23 050 | 22 747 | 2 267 | 618 | 606 | 1 799 | 486 | 489 |
| Ausfuhr · Exportations · Esportazioni · Uitvoer (b) | | | | | | | | | |
| EGKS | 5 106 | 1 171 | 1 333 | 9 | 2 | 0 | 436 | 98 | 142 |
| CECA | 20 | 1 | 16 | 2 | 0 | 0 | 23 | 6 | 7 |
| | 0 | 0 | 0 | 4 | 1 | 0 | — | — | — |
| | 6 | 0 | 0 | 0 | 0 | 0 | 73 | 9 | 29 |
| | 13 438 | 3 443 | 3 612 | 6 | 0 | 0 | 100 | 23 | 26 |
| | 18 570 | 4 615 | 4 962 | 21 | 3 | 1 | 632 | 136 | 205 |
| | 30 | 17 | 1 | 11 | 4 | 3 | 19 | 19 | — |
| | 3 | 1 | 0 | 1 | 0 | 0 | 205 | 31 | 58 |
| | 4 | 1 | 1 | 9 | 3 | 0 | 9 | 1 | 2 |
| | 37 | 19 | 2 | 21 | 7 | 3 | 233 | 51 | 60 |
| | 18 607 | 4 633 | 4 964 | 41 | 10 | 4 | 865 | 187 | 265 |

(a) Importations des pays tiers et réceptions des autres pays de la Communauté
Importazioni dai paesi terzi e arrivi dagli altri paesi della Comunità

(b) Exportations vers les pays tiers et livraisons aux autres pays de la Communauté
Esportazioni verso i paesi terzi e consegne agli altri paesi della Comunità

(a) Einfuhr aus dritten Ländern und Bezüge aus anderen Ländern der Gemeinschaft
Invoer uit derde landen en aanvoer uit andere landen van de Gemeenschap

(b) Ausfuhr nach dritten Ländern und Lieferungen nach anderen Ländern der Gemeinschaft
Uitvoer naar derde landen en leveringen aan andere landen van de Gemeenschap

Importations et exportations de minéral de fer,
de minéral de manganèse et de cendres de py-
rites

Einfuhr und Ausfuhr von Eisenerz, Manganerz
und Schwefelkiesabbränden

Importazioni ed esportazioni di minerale di ferro, di
minerale di manganese e di ceneri di piriti

Invoer en uitvoer van Ijzererts, mangaanerts en py-
ritresidu

1000 t

DEUTSCHLAND (BR)

| Länder Pays Paesi Landen | Eisenerz Mineral de fer Ijzererts | | | Manganerz Mineral de manganese Mangaanerts | | | Schwefelkiesabbrände Cendres de pyrites Ceneri di piriti Pyritresidu | | | |
|---|---|--------|--------|--|-------|-------|---|-------|------|-----|
| | 1969 | 1969 | 1970 | 1969 | 1969 | 1970 | 1969 | 1969 | 1970 | |
| | | I-III | I-III | | I-III | I-III | | I-III | | |
| Einfuhr · Importations · Importazioni · Invoer (a) | | | | | | | | | | |
| EGKS | France | 5 276 | 1 266 | 1 380 | 0 | 0 | 0 | 89 | 21 | 34 |
| | Italia | — | — | — | — | — | — | 242 | 59 | 36 |
| | Niederland | 1 | — | — | 1 | 0 | 0 | 79 | 19 | 22 |
| CECA | UEBL · BLEU | 0 | — | — | 0 | — | — | 270 | 67 | 82 |
| | EGKS · CECA | 5 277 | 1 266 | 1 380 | 1 | 0 | 0 | 679 | 166 | 173 |
| | Insgesamt · Total | 15 969 | 3 683 | 2 752 | 46 | 0 | 1 | 882 | 259 | 254 |
| | Schweden · Suède | 13 582 | 3 237 | 2 051 | 0 | — | — | 36 | 10 | 13 |
| | Finn. - Norw. - Dän. / Finl. - Norv. - Dan. | 1 546 | 322 | 402 | — | — | — | 121 | 35 | 37 |
| West- europa | Schweiz · Suisse | — | — | — | — | — | — | 13 | 2 | 2 |
| | Spanien · Espagne | 796 | 124 | 257 | — | — | — | 664 | 194 | 185 |
| Europa | Griechenland · Grèce | 0 | 0 | — | 3 | — | — | 42 | 17 | 15 |
| | Türkei · Turquie | 0 | 0 | — | — | — | — | — | — | — |
| Europe | Sonstige · Autres | 4 | 0 | 1 | 0 | — | — | 6 | 1 | 2 |
| | l'Ouest | 15 928 | 3 683 | 2 711 | 3 | — | 1 | 882 | 259 | 254 |
| | Zusammen · Total dar. EFTA · dont AELE | 15 034 | 3 559 | 2 438 | 1 | — | — | 170 | 42 | 54 |
| | Osteuropa { Europe Orient. { | 41 | 0 | 42 | 42 | 0 | — | — | — | 0 |
| | Insgesamt · Total darunter UdSSR · dont URSS | 41 | — | 41 | 29 | 0 | — | — | — | — |
| | Insgesamt · Total | 10 381 | 2 644 | 2 893 | 30 | 0 | 16 | 68 | 18 | 11 |
| | Nordamerika · Amérique du Nord | 2 057 | 617 | 660 | — | — | — | 68 | 18 | 11 |
| Amerika | darunter Kanada · dont Canada | 2 057 | 617 | 660 | — | — | — | 68 | 18 | 11 |
| | Mittelamerika · Amérique Centrale | 0 | — | — | — | — | — | — | — | — |
| Amerique | Südamerika · Amérique du Sud | 8 325 | 2 027 | 2 233 | 30 | 0 | 16 | — | — | — |
| | Venezuela · Venezuela | 1 734 | 443 | 623 | — | — | — | — | — | — |
| | darunter Peru · Pérou | 55 | — | — | — | — | — | — | — | — |
| | dont Brasilien · Brésil | 6 382 | 1 532 | 1 544 | 28 | — | 15 | — | — | — |
| | Chile · Chili | 153 | 52 | 66 | 2 | 0 | 0 | — | — | — |
| | Insgesamt · Total | 10 886 | 2 900 | 3 569 | 624 | 257 | 127 | 5 | — | — |
| | Nordafrika · Afr. du Nord | 249 | 83 | 97 | 12 | 3 | 2 | — | — | — |
| Afrika | Ägypten · Egypte | — | — | — | — | — | — | — | — | — |
| | darunter Mauretanien · Mauritanie | 1 237 | 347 | 480 | — | — | — | — | — | — |
| | Sierra Leone | 543 | 237 | 186 | — | — | — | — | — | — |
| Afrique | Liberia · Libéria | 6 666 | 1 916 | 2 038 | — | — | — | — | — | — |
| | dont Gabun · Gabon | — | — | — | 104 | 55 | 54 | — | — | — |
| | Kongo (Kinshasa) · Congo (Kinshasa) | — | — | — | 23 | 7 | 8 | — | — | — |
| | Angola · Angola | 2 182 | 317 | 652 | 1 | 1 | 1 | — | — | — |
| | Südafr. Union · Union Sud-Afr. | 8 | 0 | 117 | 464 | 173 | 63 | — | — | — |
| | Insgesamt · Total | 84 | 0 | 115 | 9 | 0 | — | 0 | — | — |
| Asien | Mittlerer Osten · Moyen-Orient | — | — | — | — | — | — | 0 | — | — |
| Asie | Übriges Asien · Reste de l'Asie | 84 | 0 | 115 | 9 | 0 | — | 0 | — | — |
| | darunter Indien · dont Indes | 84 | 0 | 115 | 9 | — | — | 0 | — | — |
| | Ozeanien · Océanie | 824 | 228 | 163 | 0 | — | 17 | — | — | — |
| | Dritte Länder zusammen · Total pays tiers | 38 144 | 9 456 | 9 492 | 709 | 257 | 161 | 956 | 277 | 265 |
| | Insgesamt · Total général | 43 421 | 10 722 | 10 873 | 711 | 258 | 161 | 1 635 | 443 | 438 |
| Ausfuhr · Exportations · Esportazioni · Uitvoer (b) | | | | | | | | | | |
| EGKS | France | 2 | 0 | 0 | 0 | 0 | 0 | — | — | — |
| | Italia | 0 | 0 | 0 | 0 | 0 | 0 | — | — | — |
| CECA | Niederland | 6 | 0 | 0 | 0 | 0 | 0 | 0 | — | — |
| | UEBL · BLEU | 1 | 0 | 0 | 4 | — | 0 | 2 | 1 | — |
| | EGKS · CECA | 9 | 1 | 1 | 4 | 0 | 0 | 2 | 1 | — |
| | Großbritannien · Royaume-Uni | 4 | 1 | 1 | — | — | — | — | — | — |
| | Österreich · Autriche | 3 | 1 | 0 | 0 | 0 | 0 | 9 | 2 | — |
| | Sonstige dritte Länder · Autres pays tiers | 2 | 0 | 0 | 0 | 0 | 0 | 1 | — | 2 |
| | Dritte Länder zusammen · Total pays tiers | 9 | 2 | 2 | 0 | 0 | 0 | 10 | 2 | 2 |
| | Insgesamt · Total général | 17 | 3 | 3 | 4 | 0 | 0 | 12 | 3 | 2 |

(a) Importations des pays tiers et réceptions des autres pays de la Communauté
Importazioni dai paesi terzi e arrivi dagli altri paesi della Comunità

(b) Exportations vers les pays tiers et livraisons aux autres pays de la Com-
munauté
Esportazioni verso i paesi terzi e consegne agli altri paesi della Comunità

(a) Einfuhr aus dritten Ländern und Bezüge aus anderen Ländern der Gemein-
schaft
Invoer uit derde landen en aanvoer uit andere landen van de Gemeenschap

(b) Ausfuhr nach dritten Ländern und Lieferungen nach anderen Ländern der
Gemeinschaft
Uitvoer naar derde landen en leveringen aan andere landen van de Ge-
meenschap

Importations et exportations de minéral de fer, de minéral de manganèse et de cendres de pyrites

Einfuhr und Ausfuhr von Eisenerz, Manganerz und Schwefelkiesabbränden

131

Importazioni ed esportazioni di minerale di ferro, di minerali di manganese e di ceneri di piriti

Invoer en uitvoer van Ijzererts, mangaanerts en pyritresidu

FRANCE

1000 t

| Länder Pays Paesi Landen | Eisenerz Mineral de fer Ijzererts | | | Manganerz Mineral de manganese Mangaanerts | | | Schwefelkiesabbrände Cendres de pyrites Ceneri di piriti Pyritresidu | | |
|---|---|-------|-------|--|-------|-------|---|-------|------|
| | 1969 | 1969 | 1970 | 1969 | 1969 | 1970 | 1969 | 1969 | 1970 |
| | | I-III | I-III | | I-III | I-III | | I-III | |
| Einfuhr · Importations · Importazioni · Invoer (a) | | | | | | | | | |
| EGKS | 1 | 0 | 0 | 0 | 0 | 0 | — | — | — |
| Italia | 0 | 0 | 0 | — | — | — | 20 | 6 | 7 |
| Niederland | 0 | 0 | — | 1 | 0 | 1 | — | — | — |
| UEBL · BLEU | 2 | — | — | — | — | — | — | — | — |
| EGKS · CECA | 3 | 0 | 0 | 2 | 0 | 1 | 20 | 6 | 7 |
| Insgesamt · Total | 1 345 | 177 | 248 | 94 | 18 | 30 | 12 | 2 | 7 |
| West-europa | 1 083 | 99 | 120 | — | — | — | — | — | — |
| Europa | 19 | 11 | 13 | — | — | — | — | — | — |
| Europe | 243 | 68 | 115 | 2 | — | — | 12 | 2 | 7 |
| de l'Ouest | — | — | — | 1 | 0 | — | — | — | — |
| Osteuropa | 0 | — | 0 | 0 | — | — | 0 | — | — |
| Europe Orient. | 1 345 | 177 | 248 | 3 | 0 | — | 12 | 2 | 7 |
| Insgesamt · Total | 1 102 | 109 | 131 | — | — | — | — | — | — |
| darunter UdSSR · dont URSS | — | — | — | 90 | 18 | 30 | — | — | — |
| — | — | — | — | 90 | 18 | 30 | — | — | — |
| Insgesamt · Total | 1 852 | 447 | 566 | 77 | 43 | 46 | — | — | — |
| Nordamerika · Amérique du Nord | 32 | — | 0 | — | — | — | — | — | — |
| darunter Kanada · dont Canada | 32 | — | 0 | — | — | — | — | — | — |
| Mittelamerika · Amérique Centrale | 0 | — | — | — | — | — | — | — | — |
| Südamerika · Amérique du Sud | 1 819 | 447 | 566 | 77 | 43 | 46 | — | — | — |
| darunter | — | — | — | — | — | — | — | — | — |
| dont | 354 | 106 | 53 | — | — | — | — | — | — |
| — | 1 465 | 341 | 513 | 77 | 43 | 46 | — | — | — |
| — | — | — | — | — | — | — | — | — | — |
| Insgesamt · Total | 3 289 | 906 | 1 150 | 754 | 173 | 196 | 0 | — | — |
| Nordafrika · Afr. du Nord | 39 | 39 | 0 | 36 | 11 | 7 | 0 | — | — |
| darunter | — | — | — | — | — | — | — | — | — |
| Afrika | 1 757 | 542 | 590 | — | — | — | — | — | — |
| Afrique | 10 | — | — | — | — | — | — | — | — |
| dont | 1 222 | 299 | 473 | — | — | — | — | — | — |
| — | — | — | — | 358 | 85 | 97 | — | — | — |
| — | — | — | — | — | — | — | — | — | — |
| — | 261 | 26 | 87 | — | — | — | — | — | — |
| — | — | — | 0 | 330 | 62 | 79 | — | — | — |
| Insgesamt · Total | 9 | 2 | 38 | 46 | 12 | 7 | — | — | — |
| Mittlerer Osten · Moyen-Orient | 8 | 2 | 2 | — | — | 1 | — | — | — |
| Asien | 1 | 0 | 36 | 46 | 12 | 6 | — | — | — |
| Asie | 1 | 0 | 36 | 44 | 10 | 6 | — | — | — |
| darunter Indien · dont Indes | — | — | — | — | — | — | — | — | — |
| Ozeanien · Océanie | 443 | 84 | 168 | 3 | — | — | — | — | — |
| Dritte Länder zusammen · Total pays tiers | 6 938 | 1 617 | 2 169 | 974 | 246 | 279 | 12 | 2 | 7 |
| Insgesamt · Total général | 6 941 | 1 617 | 2 169 | 976 | 246 | 280 | 32 | 8 | 14 |
| Ausfuhr · Exportations · Esportazioni · Uitvoer (b) | | | | | | | | | |
| EGKS | 5 059 | 1 156 | 1 331 | 0 | — | — | 89 | 25 | 40 |
| Italia | 0 | — | 0 | 0 | 0 | 0 | — | — | — |
| Niederland | 0 | — | — | 0 | 0 | 0 | — | — | — |
| UEBL · BLEU | 13 431 | 3 443 | 3 612 | 0 | 0 | 0 | 94 | 22 | 26 |
| EGKS · CECA | 18 489 | 4 599 | 4 943 | 0 | 0 | 0 | 183 | 47 | 67 |
| Großbritannien · Royaume-Uni | 26 | 16 | 0 | 0 | — | — | — | — | — |
| Österreich · Autriche | — | — | — | — | — | — | — | — | — |
| Sonstige dritte Länder · Autres pays tiers | 0 | 0 | 0 | 0 | 0 | 0 | — | — | — |
| Dritte Länder zusammen · Total pays tiers | 26 | 16 | 0 | 0 | 0 | 0 | — | — | — |
| Insgesamt · Total général | 18 515 | 4 615 | 4 943 | 1 | 0 | 0 | 183 | 47 | 67 |

(a) Importations des pays tiers et réceptions des autres pays de la Communauté
Importazioni dai paesi terzi e arrivi dagli altri paesi della Comunità

(b) Exportations vers les pays tiers et livraisons aux autres pays de la Communauté
Esportazioni verso i paesi terzi e consegne agli altri paesi della Comunità

(a) Einfuhr aus dritten Ländern und Bezüge aus anderen Ländern der Gemeinschaft
Invoer uit derde landen en aanvoer uit andere landen van de Gemeenschap

(b) Ausfuhr nach dritten Ländern und Lieferungen nach anderen Ländern der Gemeinschaft
Uitvoer naar derde landen en leveringen aan andere landen van de Gemeenschap

Importations et exportations de minéral de fer,
de minéral de manganèse et de cendres de pyrites

Einfuhr und Ausfuhr von Eisenerz, Manganerz
und Schwefelkiesabbränden

Importazioni ed esportazioni di minerale di ferro, di
minerali di manganese e di ceneri di pirite

Invoer en uitvoer van Ijzererts, mangaanerts en pyritresidu

1000 t

ITALIA

| Länder Pays Paesi Landen | Eisenerz Mineral de fer Minerale di ferro Ijzererts | | | Manganerz Mineral de manganèse Minerali di manganese Mangaanerts | | | Schwefelkiesabbrände Cendres de pyrites Ceneri di pirite Pyritresidu | | |
|---|--|-------|-------|---|-------|-------|---|-------|------|
| | 1969 | 1969 | 1970 | 1969 | 1969 | 1970 | 1969 | 1969 | 1970 |
| | | I-III | I-III | | I-III | I-III | | I-III | |
| Einfuhr · Importations · Importazioni · Invoer (a) | | | | | | | | | |
| EGKS | 18 | 0 | 0 | 0 | 0 | 0 | — | — | — |
| | 0 | — | 0 | 0 | 0 | 0 | — | — | — |
| CECA | 0 | 0 | 0 | 5 | 1 | 1 | 0 | 0 | — |
| | 0 | 0 | 0 | 0 | 0 | 0 | 0 | 0 | — |
| | 19 | 0 | 0 | 6 | 1 | 1 | 0 | — | — |
| | 1 318 | 294 | 226 | 16 | 5 | 2 | 6 | — | — |
| | 304 | 44 | — | — | — | — | — | — | — |
| Europa | 0 | — | 0 | — | — | — | — | — | — |
| | — | — | — | — | — | — | — | — | — |
| Europa | — | — | — | — | — | — | 6 | — | — |
| | — | — | — | — | — | — | — | — | — |
| Europa | — | — | — | — | — | — | — | — | — |
| | — | — | — | — | — | — | — | — | — |
| l'Ouest | 0 | — | 0 | 0 | — | — | — | — | — |
| | 305 | 44 | 0 | 0 | — | — | 6 | — | — |
| | 304 | 44 | 0 | 0 | — | — | — | — | — |
| Osteuropa | 1 012 | 250 | 226 | 16 | 5 | 2 | 0 | — | — |
| Europe Orient. | 1 012 | 250 | 226 | 15 | 5 | 2 | — | — | — |
| | 3 864 | 1 042 | 991 | 16 | — | 0 | — | — | — |
| Amerika | 1 185 | 265 | 333 | 0 | — | — | — | — | — |
| | 1 185 | 265 | 254 | — | — | — | — | — | — |
| Amérique | — | — | — | — | — | — | — | — | — |
| | 2 678 | 776 | 659 | 65 | — | 0 | — | — | — |
| darunter | 1 211 | 255 | 349 | — | — | — | — | — | — |
| dont | 212 | 55 | 109 | 0 | — | — | — | — | — |
| | 1 255 | 466 | 201 | 65 | — | 0 | — | — | — |
| | — | — | — | — | — | — | — | — | — |
| | 5 024 | 1 588 | 1 192 | 63 | 1 | 35 | — | — | — |
| Afrika | 1 322 | 486 | 89 | 2 | 0 | 0 | — | — | — |
| | — | — | — | — | — | — | — | — | — |
| Afrique | 1 157 | 268 | 275 | — | — | — | — | — | — |
| | 20 | — | — | — | — | — | — | — | — |
| dont | 2 197 | 782 | 827 | 20 | — | — | — | — | — |
| | — | — | — | — | — | — | — | — | — |
| | — | — | — | 2 | — | — | — | — | — |
| | 100 | — | — | 32 | 0 | 16 | — | — | — |
| Asien | 1 | 0 | 15 | 7 | 3 | 0 | — | — | — |
| Asie | — | — | — | 2 | — | — | — | — | — |
| | 1 | 0 | 15 | 5 | 3 | 0 | — | — | — |
| | 1 | 0 | 15 | 2 | 1 | — | — | — | — |
| Ozeanien · Océanie | 734 | 109 | 58 | 4 | 4 | 11 | — | — | — |
| Dritte Länder zusammen · Total pays tiers | 10 940 | 3 033 | 2 482 | 155 | 13 | 48 | 6 | — | — |
| Insgesamt · Total général | 10 958 | 3 033 | 2 482 | 161 | 14 | 50 | 6 | — | — |
| Ausfuhr · Exportations · Esportazioni · Uitvoer (b) | | | | | | | | | |
| EGKS | — | — | — | — | — | — | 44 | 0 | — |
| CECA | 0 | — | — | — | — | — | 23 | 6 | 7 |
| | — | — | — | 0 | — | — | 73 | 9 | 29 |
| | — | — | — | — | — | — | 4 | — | — |
| | 0 | — | — | 0 | — | — | 144 | 16 | 36 |
| Großbritannien · Royaume-Uni | — | — | — | — | — | — | 19 | 19 | — |
| Österreich · Autriche | 0 | 0 | — | — | — | — | 197 | 28 | 55 |
| Sonstige dritte Länder · Autres pays tiers | 0 | 0 | — | 0 | — | 0 | 7 | 2 | 3 |
| Dritte Länder zusammen · Total pays tiers | 0 | 0 | — | 0 | — | 0 | 223 | 49 | 58 |
| Insgesamt · Total général | 0 | 0 | — | 0 | — | 0 | 367 | 65 | 94 |

(a) Importations des pays tiers et réceptions des autres pays de la Communauté
I portazioni dai paesi terzi e arrivi dagli altri paesi della Comunità

(b) Exportations vers les pays tiers et livraisons aux autres pays de la Communauté
Esportazioni verso i paesi terzi e consegne agli altri paesi della Comunità

(a) Einfuhr aus dritten Ländern und Bezüge aus anderen Ländern der Gemeinschaft
Invoer uit derde landen en zandvoer uit andere landen van de Gemeenschap

(b) Ausfuhr nach dritten Ländern und Lieferungen nach anderen Ländern der Gemeinschaft
Uitvoer naar derde landen en leveringen aan andere landen van de Gemeenschap

Importations et exportations de minéral de fer,
de minéral de manganèse et des cendres de py-
rites

Einfuhr und Ausfuhr von Eisenerz, Manganerz
und Schwefelkiesabbränden

Importazioni ed esportazioni di minerale di ferro, di
minerale di manganese e di ceneri di piriti

Invoer en uitvoer van Ijzererts, mangaanerts en py-
rietresidu

1000 t

UEBL / BLEU

| Länder Pays Paesi Landen | Eisenerz Mineral de fer Ijzererts | | | Manganerz Mineral de manganese Mangaanerts | | | Schwefelkiesabbrände Cendres de pyrites Pirietresidu | | |
|---|---|-------|-------|--|-------|-------|--|-------|------|
| | 1969 | 1969 | 1970 | 1969 | 1969 | 1970 | 1969 | 1969 | 1970 |
| | | I-III | I-III | | I-III | I-III | | I-III | |
| Einfuhr · Importations · Importazioni · Invoer (a) | | | | | | | | | |
| EGKS | 12 | 6 | 5 | 6 | 0 | 0 | 26 | 7 | 10 |
| France | 13 284 | 3 150 | 3 526 | 1 | 0 | — | 94 | 22 | 27 |
| Italia | — | — | — | — | — | — | — | — | — |
| CECA | 10 | — | 4 | 1 | 0 | 0 | — | — | — |
| Niederland | 13 306 | 3 156 | 3 536 | 8 | 0 | 1 | 120 | 29 | 37 |
| EGKS · CECA | — | — | — | — | — | — | — | — | — |
| Insgesamt · Total | 9 128 | 2 183 | 1 386 | 14 | 0 | — | 6 | 6 | — |
| West-europa | 9 044 | 2 180 | 1 372 | 10 | — | — | — | — | — |
| Schweden · Suède | 83 | 3 | 0 | — | — | — | — | — | — |
| Finn. - Norw. - Dän. / Finl. - Norv. - Dan. | 0 | — | — | — | — | — | — | — | — |
| Schweiz · Suisse | — | — | — | — | — | — | — | — | — |
| Spanien · Espagne | — | — | 13 | — | — | — | 6 | 6 | — |
| Griechenland · Grèce | — | — | — | — | — | — | — | — | — |
| Europa de l'Ouest | — | — | — | — | — | — | — | — | — |
| Türkei · Turquie | — | — | — | — | — | — | — | — | — |
| Sonstige · Autres | 1 | — | 0 | 0 | — | — | 0 | — | — |
| Zusammen · Total | 9 128 | 2 183 | 1 386 | 0 | — | — | 6 | 6 | — |
| dar. EFTA · dont AELE | 9 128 | 2 183 | 1 373 | 0 | — | — | — | — | — |
| Osteuropa | — | — | — | — | — | — | — | — | — |
| Insgesamt · Total | — | — | — | 4 | 0 | — | — | — | — |
| Europa Orient. { darunter UdSSR · dont URSS | — | — | — | — | — | — | — | — | — |
| Amerika | 1 401 | 321 | 634 | 19 | 8 | 16 | — | — | — |
| Nordamerika · Amérique du Nord | 8 | — | 31 | — | — | — | — | — | — |
| darunter Kanada · dont Canada | 7 | — | 31 | — | — | — | — | — | — |
| Mittelamerika · Amérique Centrale | — | — | — | 8 | 8 | — | — | — | — |
| Südamerika · Amérique du Sud | 1 394 | 321 | 602 | 11 | — | 16 | — | — | — |
| Venezuela · Venezuela | 49 | — | 123 | — | — | — | — | — | — |
| darunter | — | — | — | — | — | — | — | — | — |
| dont | 1 344 | 321 | 480 | 11 | — | 16 | — | — | — |
| Peru · Pérou | — | — | — | — | — | — | — | — | — |
| Brasilien · Brésil | — | — | — | — | — | — | — | — | — |
| Chile · Chili | — | — | — | — | — | — | — | — | — |
| Afrika | 2 722 | 716 | 610 | 246 | 53 | 78 | — | — | — |
| Nordafrika · Afr. du Nord | 372 | 75 | 100 | 0 | 0 | — | — | — | — |
| Ägypten · Egypte | — | — | — | — | — | — | — | — | — |
| Mauritanien · Mauritanie | 1 093 | 352 | 180 | — | — | — | — | — | — |
| darunter | — | 287 | — | — | — | — | — | — | — |
| Afrika | 1 617 | — | 329 | — | — | — | — | — | — |
| dont | — | — | — | 8 | — | 5 | — | — | — |
| Liberia · Libéria | — | — | — | — | — | — | — | — | — |
| Gabun · Gabon | — | — | — | — | — | — | — | — | — |
| Kongo (Kinshasa) · Congo (Kinshasa) | — | — | — | 81 | — | 54 | — | — | — |
| Angola · Angola | 73 | — | — | 23 | 24 | — | — | — | — |
| Südafr. Union · Union Sud-Afr. | 0 | — | 1 | 133 | 29 | 19 | — | — | — |
| Asien | 380 | 114 | 92 | 69 | 22 | 10 | — | — | — |
| Mittlerer Osten · Moyen-Orient | — | — | — | — | — | — | — | — | — |
| Asien | 380 | 114 | 92 | 69 | 22 | 10 | — | — | — |
| Übriges Asien · Reste de l'Asie | 380 | 114 | 92 | 69 | 22 | 10 | — | — | — |
| darunter Indien · dont Indes | — | — | — | — | — | — | — | — | — |
| Ozeanien · Océanie | 579 | 151 | 55 | 16 | — | — | — | — | — |
| Dritte Länder zusammen · Total pays tiers | 14 210 | 3 485 | 2 777 | 354 | 82 | 103 | 6 | 6 | — |
| Insgesamt · Total général | 27 517 | 6 641 | 6 313 | 363 | 83 | 104 | 126 | 35 | 37 |
| Ausfuhr · Exportations · Esportazioni · Uitvoer (b) | | | | | | | | | |
| EGKS | 47 | 15 | 2 | 2 | 1 | 0 | 224 | 56 | 79 |
| France | 18 | 0 | 15 | 0 | — | 0 | — | — | — |
| Italia | 0 | — | 0 | 0 | 0 | 0 | — | — | — |
| CECA | — | — | — | — | — | — | — | — | — |
| Niederland | 65 | 15 | 17 | 2 | 1 | 1 | 224 | 56 | 79 |
| EGKS · CECA | — | — | — | — | — | — | — | — | — |
| Großbritannien · Royaume-Uni | — | — | — | 9 | 4 | 3 | — | — | — |
| Österreich · Autriche | — | — | — | — | — | — | — | — | — |
| Sonstige dritte Länder · Autres pays tiers | 1 | 0 | 0 | 0 | 0 | 0 | — | — | 0 |
| Dritte Länder zusammen · Total pays tiers | 1 | 0 | 0 | 9 | 4 | 3 | — | — | 0 |
| Insgesamt · Total général | 66 | 15 | 17 | 11 | 5 | 3 | 224 | 56 | 79 |

(a) Importations des pays tiers et réceptions des autres pays de la Communauté
Importazioni dai paesi terzi e arrivi dagli altri paesi della Comunità

(b) Exportations vers les pays tiers et livraisons aux autres pays de la Com-
munauté
Esportazioni verso i paesi terzi e consegna agli altri paesi della Comunità

(a) Einfuhr aus dritten Ländern und Bezüge aus anderen Ländern der Gemein-
schaft

Invoer uit derde landen en aanvoer uit andere landen van de Gemeenschap
(b) Ausfuhr nach dritten Ländern und Lieferungen nach anderen Ländern der
Gemeinschaft
Uitvoer naar derde landen en leveringen aan andere landen van de Ge-
meenschap

Teil IV: Verschiedenes

IV° Partie: Statistiques diverses

IV Parte: Statistische varie

IV° Deel: Diverse statistieken

|

Umlage
Prelievo

Prélèvement
Heffing

Évolution du taux du prélèvement sur la valeur des productions CECA en % et en unités de compte AME par t.m. de produits (a)

Entwicklung des Umlagesatzes auf den Wert der unter den Vertrag über die EGKS fallenden Erzeugnisse in % und EWA-Rechnungseinheiten je t Erzeugnisse (a)

Evoluzione del tasso di prelievo sul valore delle produzioni CECA in % e in unità di conto A.M.E. per tonnellata di prodotti (a)

Verloop van de heffing op de waarde van de onder het EGKS-Verdrag vallende produkten, in % en in EMO-rekeneenheden per ton (a)

% — RE/JC

| Zeit Période Periodo Tijdvak (b) | Satz % Taux en % Tasso in % Percentage | Nettoumlage je t · Prélèvement net à la tonne · Prelievo netto per t · Netto-heffing per ton | | | | | |
|--|---|---|--|---|---|---|---|
| | | Braunkohlenbriketts und Braunkohlen- schwelkoks Briquettes et semicokes de lignite Mattonelle e semicokes di lignite Bruinkoolbriketten en halfcokes van bruinkool | Steinkohle Houille Carbon fossile Steenkool | Rohelsen Fonte Ghisa Ruwijzer (c) | Thomas- Stahlrohblöcke Lingots Thomas Lingotti Thomas Thomasblokken | Sonstige Stahlblöcke Autres lingots Altri lingotti Andere blokken | Walzstahlfertig- und weiterverarb. Walzstahl- fertigerzeugnisse Produits finis et finals Prodotti finiti e finali Walsierijprodukten en verder bewerkte produkten |
| | 1 | 2 | 3 | 4 | 5 | 6 | 7 |
| 1953 I | 0,3 | 0,0141 | 0,0372 | 0,1422 | 0,1398 | 0,1884 | 0,0735 |
| III | 0,5 | 0,0235 | 0,0620 | 0,2370 | 0,2330 | 0,3140 | 0,1225 |
| V | 0,7 | 0,0329 | 0,0868 | 0,3318 | 0,3262 | 0,4396 | 0,1715 |
| VII | 0,9 | 0,0423 | 0,1116 | 0,4266 | 0,4194 | 0,5652 | 0,2205 |
| 1955 VII | 0,7 | 0,0329 | 0,0868 | 0,3318 | 0,3262 | 0,4396 | 0,1715 |
| 1956 I | 0,45 | 0,0212 | 0,0558 | 0,2133 | 0,2097 | 0,2826 | 0,1103 |
| 1957 VII | 0,35 | 0,0220 | 0,0448 | 0,1870 | 0,1738 | 0,2925 | 0,1003 |
| IX | 0,35 | 0,0220 | 0,0448 | 0,1870 | 0,1738 | 0,2925 | 0,1003 |
| 1959 I | 0,35 | 0,0220 | 0,0448 | 0,1870 | 0,1738 | 0,2925 | 0,1003 |
| VII | 0,35 | 0,0277 | 0,0448 | 0,1870 | 0,1738 | 0,2925 | 0,1003 |
| 1960 I | 0,35 | 0,0277 | 0,0448 | 0,1870 | 0,1738 | 0,2925 | 0,1003 |
| III | 0,35 | 0,0277 | 0,0448 | 0,1870 | 0,1738 | 0,2925 | 0,1003 |
| 1961 VII | 0,30 | 0,0237 | 0,0384 | 0,1603 | 0,1490 | 0,2507 | 0,0860 |
| 1962 VII | 0,20 | 0,0158 | 0,0256 | 0,1068 | 0,0993 | 0,1672 | 0,0573 |
| 1964 VII | 0,20 | 0,0180 | 0,0256 | 0,1068 | 0,0993 | 0,1672 | 0,0573 |
| 1965 VII | 0,25 | 0,0225 | 0,0360 | 0,1071 | 0,1337 | 0,2117 | 0,0717 |
| 1966 VII | 0,25 | 0,0247 | 0,0360 | 0,1071 | 0,1337 | 0,2117 | 0,0717 |
| 1967 VII | 0,30 | 0,0297 | 0,0432 | 0,1286 | 0,1604 | 0,2540 | 0,0860 |

(a) Le taux en % de la valeur moyenne de la production est commun à tous les produits de la CECA — Son équivalence en unités de compte A.M.E. est fixée d'après la valeur moyenne à la t pour chacun des grands groupes de produits CECA — elle peut varier lors des rajustements effectués sur les valeurs moyennes, mais elle est commune pour chaque produit pour tous les pays (le prélèvement à la t subit en outre des déductions tenant compte des consommations de produits déjà taxés). L'équivalence en monnaie nationale (voir tableau suivant) dépend en outre des fluctuations du taux de change officiel qui, légalement, définit la valeur des différentes monnaies en unités A.M.E. (1 unité A.M.E. vaut actuellement: 3,66 DM, 50 frs b. ou lux., 5,554 Fr., 625 Lit, 3,62 Fl.)

Il tasso in % del valore medio della produzione è comune a tutti i prodotti CECA. La sua equivalenza in unità di conto A.M.E. è fissata sulla base del valore medio per tonnellata per ciascuno dei grandi gruppi di prodotti CECA. Essa può variare a seguito dei ragliamenti effettuati sui valori medi, ma essa è comune per ogni prodotto per tutti i paesi (il prelievo per t. subisce inoltre deduzioni che tengono conto del consumo di prodotti già tassati). L'equivalenza in valuta nazionale (cfr. tabella seguente) dipende inoltre dalle fluttuazioni del tasso di cambio ufficiale che fissa legalmente il valore delle varie valute in unità AME (1 unità AME equivale attualmente a 3,66 DM, 50 fr. b. o luss., 5,554 Ffr., 625 Lit, 3,62 Fl.)

(b) Date des changements de taux ou des valeurs moyennes
Data in cui sono stati modificati i tassi o i valori medi

(c) Non destinée à la fabrication de l'acier
Non destinata alla fabbricazione dell'acciaio

(a) Der Satz des mittleren Wertes der Produktion in % ist bei sämtlichen EGKS-Erzeugnissen gleich. Der entsprechende Wert in EWA-Rechnungseinheiten wird nach dem mittleren Wert je t für jede der großen EGKS-Erzeugnisgruppen festgesetzt — er kann sich bei Berichtigungen der mittleren Werte ändern, ist jedoch bei jedem Erzeugnis für alle Länder gleich (die Umlage je t unterliegt außerdem gewissen Abzügen, wenn Erzeugnisse verbraucht werden, für die bereits Umlage gezahlt wurde). Der Wert in Landeswährung (siehe folgende Tabelle) hängt außerdem von den Schwankungen des amtlichen Wechselkurses ab, der den Wert der verschiedenen Währungen in EWA-Rechnungseinheiten bestimmt (1 EWA-Einheit ist gegenwärtig gleich 3,66 DM, 50 bfrs oder lfrs, 5,554 Ffr., 625 Lit, 3,62 Fl.)

Het percentage van de gemiddelde waarde van de produktie is voor alle produkten van de EGKS gelijk. — Het equivalent in EMO-rekeneenheden wordt voor elke groep EGKS-produkten volgens de gemiddelde waarde per ton vastgesteld — deze kan enigszins afwijken wanneer er herzieningen worden aangebracht in de gemiddelde waarden, doch blijft gelijk voor elk produkt voor alle landen (op de heffing per t worden bovendien bepaalde kortingen toegepast indien produkten worden verbruikt welke reeds zijn belast). Het equivalent in nationale valuta (zie volgende tabel) hangt bovendien af van de schommelingen van de officiële wisselkoers welke wettelijk de waarde van de verschillende valuta in EMO-rekeneenheden bepaalt (1 EMO-rekeneenheid is momenteel gelijk aan: DM 3,66, —, Bfr./Lfr. 50, Ffr. 5,554, Lit 625, Fl. 3,62)

(b) Zeitpunkt der Veränderung des Satzes oder der mittleren Werte
Datum van de wijzigingen in het heffingspercentage of de gemiddelde waarden

(c) Nicht für die Stahlherstellung bestimmt
Niet bestemd voor de staalfabricage

Évolution en monnaie nationale des taux du prélevement à la tonne sur la production des produits sidérurgiques (Chiffres arrondis à la 3^e décimale)

Evoluzione in valuta nazionale dei tassi di prelievo per tonnellata sulla produzione dei prodotti siderurgici (cifre arrotondate alla terza decimale)

Entwicklung der Umlagesätze je t auf die Erzeugung der Eisen- und Stahlerzeugnisse in Landeswährung (auf die 3. Dezimalstelle abgerundete Zahlen)

Verloop van de heffing per ton op de produktie van ijzer- en staalprodukten, in nationale valuta (cijfers afgerond op de derde decimaal)

136

| Zeit Periode Periodo Tijdvak (d) | Deutsch-land (BR) (DM) (a) | France (Ffr) (a) | Italia (Lit) | Nederland (Fl) | UEBL (Fb ou Fibg) | Deutsch-land (BR) (DM) (a) | France (Ffr) (a) | Italia (Lit) | Nederland (Fl) | UEBL (Fb ou Fibg) |
|---|--|------------------------|-----------------|-------------------|----------------------|---|------------------------|-----------------|-------------------|----------------------|
| | A) Roh Eisen (b) · Fonte brute (b) | | | | | C) Andere Blöcke · Autres lingots | | | | |
| | A) Ghisa grezza (b) · Ruw ijzer (b) | | | | | C) Altri lingotti · Andere blokken | | | | |
| 1953 I | 0,597 | 49,770 | 88,875 | 0,540 | 7,110 | 0,791 | 65,940 | 117,750 | 0,716 | 9,420 |
| III | 0,995 | 82,950 | 148,125 | 0,901 | 11,850 | 1,319 | 109,900 | 196,250 | 1,193 | 15,700 |
| V | 1,394 | 116,130 | 207,375 | 1,261 | 16,590 | 1,846 | 153,860 | 274,750 | 1,670 | 21,980 |
| VII | 1,792 | 149,310 | 266,625 | 1,621 | 21,330 | 2,374 | 197,820 | 353,250 | 2,148 | 28,260 |
| 1955 VII | 1,394 | 116,130 | 207,375 | 1,261 | 16,590 | 1,846 | 153,860 | 274,750 | 1,670 | 21,980 |
| 1956 I | 0,896 | 74,655 | 133,313 | 0,811 | 10,665 | 1,187 | 98,910 | 176,625 | 1,074 | 14,130 |
| 1957 VII | 0,785 | 65,450 | 116,875 | 0,711 | 9,350 | 1,229 | 102,375 | 182,813 | 1,112 | 14,625 |
| IX | 0,785 | 78,450 | 116,875 | 0,711 | 9,350 | 1,229 | 122,850 | 182,813 | 1,112 | 14,625 |
| 1959 I | 0,785 | 92,323 | 116,875 | 0,711 | 9,350 | 1,229 | 144,409 | 182,813 | 1,112 | 14,625 |
| VII | 0,785 | 92,323 | 116,875 | 0,711 | 9,350 | 1,229 | 144,409 | 182,813 | 1,112 | 14,625 |
| 1960 I | 0,785 | 0,923 | 116,875 | 0,711 | 9,350 | 1,229 | 1,444 | 182,813 | 1,112 | 14,625 |
| 1961 III | 0,748 | 0,923 | 116,875 | 0,677 | 9,350 | 1,170 | 1,444 | 182,813 | 1,059 | 14,625 |
| VII | 0,641 | 0,791 | 100,188 | 0,580 | 8,015 | 1,003 | 1,238 | 156,688 | 0,908 | 12,535 |
| 1962 VII | 0,427 | 0,527 | 66,750 | 0,387 | 5,340 | 0,669 | 0,825 | 104,500 | 0,605 | 8,360 |
| 1965 VII | 0,428 | 0,529 | 66,938 | 0,388 | 5,355 | 0,847 | 1,045 | 132,313 | 0,766 | 10,585 |
| 1967 VII | 0,514 | 0,635 | 80,375 | 0,466 | 6,430 | 1,016 | 1,254 | 158,750 | 0,919 | 12,700 |
| 1969 IX | 0,514 | 0,714 | 80,375 | 0,466 | 6,430 | 1,016 | 1,411 | 158,750 | 0,919 | 12,700 |
| 1969 X | 0,471 | 0,714 | 80,375 | 0,466 | 6,430 | 0,930 | 1,411 | 158,750 | 0,919 | 12,700 |
| | B) Thomasblöcke · Lingots Thomas | | | | | D) Fertigerzeugnisse (c) · Produits finis (c) | | | | |
| | B) Lingotti Thomas · Thomasblokken | | | | | D) Prodotti finiti (c) · Walsenijprodukten (c) | | | | |
| 1953 I | 0,587 | 48,930 | 87,375 | 0,531 | 6,990 | 0,309 | 25,725 | 45,938 | 0,279 | 3,675 |
| III | 0,979 | 81,550 | 145,625 | 0,885 | 11,650 | 0,515 | 42,875 | 76,563 | 0,466 | 6,125 |
| V | 1,370 | 114,170 | 203,875 | 1,240 | 16,310 | 0,720 | 60,025 | 107,188 | 0,652 | 8,575 |
| VII | 1,761 | 146,790 | 262,125 | 1,594 | 20,970 | 0,926 | 77,175 | 137,813 | 0,838 | 11,025 |
| 1955 VII | 1,370 | 114,170 | 203,875 | 1,240 | 16,310 | 0,720 | 60,025 | 107,188 | 0,652 | 8,575 |
| 1956 I | 0,881 | 73,395 | 133,063 | 0,797 | 10,485 | 0,463 | 38,588 | 68,906 | 0,419 | 5,513 |
| 1957 VII | 0,730 | 60,830 | 108,625 | 0,660 | 8,690 | 0,421 | 35,105 | 62,688 | 0,381 | 5,015 |
| IX | 0,730 | 72,996 | 108,625 | 0,660 | 8,690 | 0,421 | 42,126 | 62,688 | 0,381 | 5,015 |
| 1959 I | 0,730 | 85,806 | 108,625 | 0,660 | 8,690 | 0,421 | 49,519 | 62,688 | 0,381 | 5,015 |
| VII | 0,730 | 85,806 | 108,625 | 0,660 | 8,690 | 0,421 | 49,519 | 62,688 | 0,381 | 5,015 |
| 1960 I | 0,730 | 0,858 | 108,625 | 0,660 | 8,690 | 0,421 | 0,495 | 62,688 | 0,381 | 5,015 |
| 1961 II | 0,695 | 0,858 | 108,625 | 0,629 | 8,690 | 0,401 | 0,495 | 62,688 | 0,363 | 5,015 |
| VII | 0,596 | 0,736 | 93,125 | 0,539 | 7,450 | 0,344 | 0,425 | 53,750 | 0,311 | 4,300 |
| 1962 VII | 0,397 | 0,490 | 62,063 | 0,359 | 4,965 | 0,229 | 0,283 | 35,813 | 0,207 | 2,865 |
| 1965 VII | 0,535 | 0,666 | 83,563 | 0,484 | 6,685 | 0,287 | 0,354 | 44,813 | 0,260 | 3,585 |
| 1967 VII | 0,642 | 0,792 | 100,250 | 0,581 | 8,020 | 0,344 | 0,425 | 53,750 | 0,311 | 4,300 |
| 1969 IX | 0,642 | 0,891 | 100,250 | 0,581 | 8,020 | 0,344 | 0,478 | 53,750 | 0,311 | 4,300 |
| 1969 X | 0,587 | 0,891 | 100,250 | 0,581 | 8,020 | 0,315 | 0,478 | 53,750 | 0,311 | 4,300 |

(a) Sarre comprise avec la France jusqu'en juin 1959, ensuite avec l'Allemagne

Le chiffre relatif à la Sarre sont comprises in quelle della Francia fino al giugno 1959 data a decorrere dalla quale sono comprese in quelle della Germania

(b) Non destinée à la fabrication de l'acier
Non destinata alla fabbricazione dell'acciaio

(c) Ou éventuellement produits finis
O eventualmente prodotti finali

(d) Date des changements de taux
Data in cui sono stati modificati i tassi

(a) Saarland bis Juni 1959 unter Frankreich, anschließend unter Deutschland erfaßt

Saarland bij Frankrijk inbegrepen tot en met juni 1959, vervolgens bij Duitsland

(b) Nicht für die Stahlherstellung bestimmt
Niet bestemd voor de staalfabricage

(c) Oder gegebenenfalls Enderzeugnisse
Of eventueel eindprodukten

(d) Zeitpunkt der Änderung des Umlagesatzes
Datum van wijziging van het heffingspercentage

Évolution des déclarations relatives au prélèvement, en valeur (V) par produits et contributions relatives en % de chaque produit

Entwicklung der Umlagemeldungen in Werten (V) nach Erzeugnissen sowie Anteil der einzelnen Erzeugnisse in %

Evoluzione delle dichiarazioni relative al prelievo, in valore (V) per prodotti e in % per prodotto

Verloop van de aangiften met betrekking tot de heffing, per produkt, in waarde (V) en aandeel in % van elk produkt

Mio RE/UC — %

DEUTSCHLAND (BR) · FRANCE

| Rechnungs- jahr Exercice financier Esercizio finanziario Boekjaar | Kohlenbergbau Industrie charbonnière Industria mineraria di carbone Kolenmijnen | | Eisen- und Stahlindustrie · Industrie sidérurgique · Industria siderurgica · IJzer- en staalindustrie | | | | | | | | Insgesamt Total général Totale generale Totaal algemeen | | | | |
|---|--|--|---|---|---|---|--|---|---|---|--|--|--|---------------------------------------|---|
| | | | Roheisen Fonte Ghisa Ruwijzer (a) | | Thomas- Stahlrohblöcke Lingots Thomas Lingotti Thomas Thomasblokken | | Sonstige Stahlrohblöcke Autres lingots Altri lingotti Andere blokken | | Walzstahlfertig- und weiterverarb. Walz- stahlfertigerzeugnisse Produits finis et finis Prodotti finiti e finiti Walsenrijprodukten en verder bewerkte produkten | | | | | Zusammen Total Totale Totaal | |
| | | | V | % | V | % | V | % | V | % | | | | V | % |

Deutschland (BR)

| | | | | | | | | | | | | | | |
|--------------|------|------|------|-----|------|------|------|------|------|------|-------|------|-------|-------|
| 1963/1964 | 3,49 | 35,7 | 0,20 | 2,0 | 1,24 | 12,6 | 3,56 | 36,3 | 1,30 | 13,3 | 6,30 | 64,3 | 9,79 | 100,0 |
| 1964/1965 | 3,42 | 32,2 | 0,22 | 2,1 | 1,16 | 11,1 | 4,28 | 40,9 | 1,44 | 13,8 | 7,10 | 67,8 | 10,52 | 100,0 |
| 1965/1966 | 4,34 | 33,3 | 0,20 | 1,6 | 1,39 | 10,7 | 5,35 | 41,1 | 1,74 | 13,4 | 8,70 | 66,7 | 13,03 | 100,0 |
| 1966/1967 | 3,88 | 31,4 | 0,21 | 1,7 | 1,22 | 9,9 | 5,36 | 43,3 | 1,69 | 13,7 | 8,48 | 68,6 | 12,36 | 100,0 |
| 1967/1968 | 4,63 | 28,8 | 0,28 | 1,7 | 1,24 | 7,8 | 7,68 | 47,8 | 2,24 | 13,9 | 11,44 | 71,2 | 16,07 | 100,0 |
| 1968 VII-XII | 2,39 | 27,3 | 0,15 | 1,7 | 0,62 | 7,2 | 4,30 | 49,3 | 1,27 | 14,6 | 6,34 | 72,7 | 8,72 | 100,0 |
| 1969 | 4,81 | 25,9 | 0,32 | 1,8 | 1,09 | 5,9 | 9,59 | 51,7 | 2,73 | 14,7 | 13,74 | 74,1 | 18,55 | 100,0 |
| 1967 1 | 0,94 | 30,9 | 0,05 | 1,6 | 0,30 | 9,7 | 1,35 | 44,2 | 0,42 | 13,6 | 2,11 | 69,2 | 3,06 | 100,0 |
| 2 | 0,95 | 29,5 | 0,07 | 2,2 | 0,30 | 9,3 | 1,46 | 45,2 | 0,45 | 13,8 | 2,28 | 70,5 | 3,23 | 100,0 |
| 3 | 1,11 | 28,5 | 0,08 | 2,0 | 0,33 | 8,3 | 1,84 | 47,3 | 0,54 | 13,9 | 2,79 | 71,5 | 3,90 | 100,0 |
| 4 | 1,20 | 30,7 | 0,07 | 1,8 | 0,32 | 8,1 | 1,80 | 46,0 | 0,53 | 13,5 | 2,71 | 69,3 | 3,91 | 100,0 |
| 1968 1 | 1,21 | 28,8 | 0,06 | 1,5 | 0,30 | 7,2 | 2,04 | 48,6 | 0,58 | 13,8 | 2,99 | 71,2 | 4,20 | 100,0 |
| 2 | 1,10 | 27,3 | 0,07 | 1,7 | 0,30 | 7,4 | 1,99 | 49,1 | 0,58 | 14,5 | 2,94 | 72,7 | 4,04 | 100,0 |
| 3 | 1,17 | 26,9 | 0,07 | 1,6 | 0,33 | 7,7 | 2,14 | 49,2 | 0,64 | 14,6 | 3,17 | 73,2 | 4,34 | 100,0 |
| 4 | 1,22 | 27,8 | 0,08 | 1,8 | 0,29 | 6,7 | 2,16 | 49,3 | 0,63 | 14,4 | 3,17 | 72,2 | 4,38 | 100,0 |
| 1969 1 | 1,24 | 27,7 | 0,07 | 1,7 | 0,29 | 6,6 | 2,21 | 49,5 | 0,65 | 14,5 | 3,22 | 72,3 | 4,46 | 100,0 |
| 2 | 1,15 | 26,4 | 0,08 | 1,8 | 0,28 | 6,3 | 2,23 | 50,9 | 0,64 | 14,7 | 3,22 | 73,6 | 4,38 | 100,0 |
| 3 | 1,21 | 25,5 | 0,08 | 1,8 | 0,28 | 5,9 | 2,44 | 51,8 | 0,70 | 14,8 | 3,51 | 74,4 | 4,72 | 100,0 |
| 4 | 1,20 | 25,3 | 0,09 | 1,8 | 0,24 | 5,1 | 2,53 | 53,3 | 0,69 | 14,5 | 3,55 | 74,7 | 4,75 | 100,0 |
| 1970 1 | 1,18 | 24,6 | 0,09 | 1,8 | 0,16 | 3,3 | 2,65 | 55,3 | 0,72 | 15,0 | 3,61 | 75,4 | 4,79 | 100,0 |

France

| | | | | | | | | | | | | | | |
|--------------|------|------|------|-----|------|------|------|------|------|------|------|------|------|-------|
| 1963/1964 | 1,19 | 26,7 | 0,12 | 2,6 | 1,00 | 22,5 | 1,36 | 30,7 | 0,78 | 17,6 | 3,26 | 73,4 | 4,45 | 100,0 |
| 1964/1965 | 1,15 | 25,4 | 0,12 | 2,2 | 1,05 | 23,1 | 1,51 | 31,8 | 0,83 | 17,6 | 3,51 | 74,6 | 4,66 | 100,0 |
| 1965/1966 | 1,51 | 25,5 | 0,11 | 1,8 | 1,39 | 23,6 | 1,87 | 31,7 | 1,02 | 17,4 | 4,39 | 74,5 | 5,90 | 100,0 |
| 1966/1967 | 1,45 | 24,9 | 0,11 | 1,8 | 1,34 | 22,9 | 1,91 | 32,7 | 1,03 | 17,7 | 4,38 | 75,1 | 5,83 | 100,0 |
| 1967/1968 | 1,61 | 23,3 | 0,11 | 1,6 | 1,63 | 23,7 | 2,28 | 33,1 | 1,26 | 18,3 | 5,28 | 76,7 | 6,89 | 100,0 |
| 1968 VII-XII | 0,73 | 20,4 | 0,06 | 1,6 | 0,85 | 23,7 | 1,27 | 35,4 | 0,68 | 18,8 | 2,86 | 79,6 | 3,60 | 100,0 |
| 1969 | 1,52 | 19,6 | 0,14 | 1,8 | 1,71 | 22,0 | 2,90 | 37,4 | 1,48 | 19,2 | 6,23 | 80,4 | 7,75 | 100,0 |
| 1967 1 | 0,36 | 23,8 | 0,03 | 1,9 | 0,36 | 23,4 | 0,51 | 33,3 | 0,27 | 17,6 | 1,16 | 76,2 | 1,53 | 100,0 |
| 2 | 0,37 | 25,5 | 0,03 | 1,8 | 0,31 | 21,4 | 0,49 | 33,3 | 0,26 | 18,0 | 1,09 | 74,5 | 1,46 | 100,0 |
| 3 | 0,35 | 22,7 | 0,02 | 1,3 | 0,37 | 24,5 | 0,51 | 33,4 | 0,28 | 18,1 | 1,18 | 77,3 | 1,53 | 100,0 |
| 4 | 0,46 | 24,3 | 0,03 | 1,7 | 0,44 | 23,2 | 0,63 | 33,0 | 0,34 | 17,9 | 1,45 | 75,7 | 1,91 | 100,0 |
| 1968 1 | 0,44 | 22,8 | 0,03 | 1,6 | 0,46 | 23,5 | 0,66 | 33,7 | 0,36 | 18,4 | 1,51 | 77,2 | 1,95 | 100,0 |
| 2 | 0,35 | 23,7 | 0,02 | 1,6 | 0,36 | 23,9 | 0,47 | 31,8 | 0,28 | 19,0 | 1,14 | 76,3 | 1,49 | 100,0 |
| 3 | 0,33 | 20,6 | 0,02 | 1,6 | 0,37 | 23,5 | 0,57 | 35,8 | 0,30 | 18,7 | 1,26 | 79,5 | 1,59 | 100,0 |
| 4 | 0,41 | 20,3 | 0,03 | 1,7 | 0,48 | 23,9 | 0,71 | 35,1 | 0,38 | 19,0 | 1,61 | 79,8 | 2,01 | 100,0 |
| 1969 1 | 0,42 | 20,7 | 0,03 | 1,8 | 0,46 | 22,6 | 0,73 | 36,1 | 0,38 | 18,9 | 1,60 | 79,3 | 2,02 | 100,0 |
| 2 | 0,41 | 20,5 | 0,04 | 1,8 | 0,44 | 21,8 | 0,74 | 37,0 | 0,38 | 18,9 | 1,59 | 79,5 | 2,01 | 100,0 |
| 3 | 0,30 | 18,2 | 0,03 | 1,7 | 0,37 | 22,4 | 0,63 | 38,5 | 0,32 | 19,3 | 1,34 | 81,8 | 1,63 | 100,0 |
| 4 | 0,39 | 19,1 | 0,04 | 2,1 | 0,44 | 21,5 | 0,78 | 38,0 | 0,40 | 19,3 | 1,67 | 81,0 | 2,06 | 100,0 |
| 1970 1 | 0,39 | 17,8 | 0,05 | 2,1 | 0,44 | 20,5 | 0,87 | 40,2 | 0,42 | 19,4 | 1,77 | 82,2 | 2,16 | 100,0 |

(a) Non destinée à la fabrication de l'acier
Non destinata alla fabbricazione dell'acciaio

(a) Nicht zur Stahlherstellung bestimmt
Niet bestemd voor de staalfabricage

Évolution des déclarations relatives au prélèvement, en valeur (V) par produits et contributions relatives en % de chaque produit

Evoluzione delle dichiarazioni relative al prelievo, in valore (V) per prodotti e in % per prodotto

Entwicklung der Umlagemeldungen in Werten (V) nach Erzeugnissen sowie Anteil der einzelnen Erzeugnisse in %

Verloop van de aangiften met betrekking tot de heffing, per produkt, in waarde (V) en aandeel in % van elk produkt

138

ITALIA · NEDERLAND

Mio RE/UC — %

| Rechnungs- jahr Exercice financier Esercizio finanziari Boekjaar | Kohlenbergbau Industrie charbonnière Industria mineraria di carbone Kolenmijnen | | Eisen- und Stahlindustrie · Industrie sidérurgique · Industria siderurgica · Ijzer- en staalindustrie | | | | | | | | | | Insgesamt Total général Totale generale Totaal algemeen | |
|--|--|------|---|-----|---|-----|--|------|---|------|---------------------------------------|------|--|-------|
| | V | % | Roh Eisen Fonte Ghisa Ruwijzer (a) | | Thomas- Stahlrohblöcke Lingots Thomas Lingotti Thomas Thomasblokken | | Sonstige Stahlrohblöcke Autres lingots Altri lingotti Andere blokken | | Walzstahlfertig- und weiterverarb. Walz- stahlfertigerzeugnisse Produits finis et finis Prodotti finiti e finali Walsenrijprodukten en verder bewerkte produkten | | Zusammen Total Totale Totaal | | V | % |
| | | | V | % | V | % | V | % | V | % | V | % | | |
| Italia | | | | | | | | | | | | | | |
| 1963/1964 | 0,01 | 0,6 | 0,03 | 1,4 | 0,06 | 3,1 | 1,52 | 73,9 | 0,43 | 21,0 | 2,08 | 99,4 | 2,06 | 100,0 |
| 1964/1965 | 0,01 | 0,3 | 0,03 | 1,2 | 0,01 | — | 1,83 | 79,5 | 0,48 | 19,0 | 2,35 | 99,7 | 2,36 | 100,0 |
| 1965/1966 | 0,01 | 0,3 | 0,04 | 1,1 | — | — | 2,80 | 79,9 | 0,65 | 18,7 | 3,49 | 99,7 | 3,50 | 100,0 |
| 1966/1967 | 0,01 | 0,3 | 0,05 | 1,2 | — | — | 3,15 | 79,5 | 0,75 | 19,0 | 3,95 | 99,7 | 3,97 | 100,0 |
| 1967/1968 | 0,02 | 0,3 | 0,07 | 1,4 | — | — | 4,14 | 79,0 | 1,01 | 19,3 | 5,22 | 99,7 | 5,24 | 100,0 |
| 1968 VII-XII | 0,01 | 0,2 | 0,03 | 1,1 | — | — | 2,12 | 78,5 | 0,55 | 20,2 | 2,70 | 99,8 | 2,70 | 100,0 |
| 1969 | 0,01 | 0,2 | 0,07 | 1,3 | — | — | 4,13 | 77,8 | 1,10 | 20,7 | 5,30 | 99,8 | 5,31 | 100,0 |
| 1967 1 | 0,00 | 0,3 | 0,01 | 1,4 | — | — | 0,78 | 78,9 | 0,19 | 19,4 | 0,99 | 99,7 | 0,99 | 100,0 |
| 2 | 0,00 | 0,3 | 0,01 | 1,1 | — | — | 0,85 | 79,5 | 0,20 | 19,1 | 1,07 | 99,7 | 1,07 | 100,0 |
| 3 | 0,00 | 0,3 | 0,02 | 1,4 | — | — | 1,01 | 79,8 | 0,23 | 18,5 | 1,26 | 99,7 | 1,26 | 100,0 |
| 4 | 0,00 | 0,3 | 0,02 | 1,5 | — | — | 1,01 | 78,7 | 0,25 | 19,6 | 1,27 | 99,7 | 1,28 | 100,0 |
| 1968 1 | 0,00 | 0,3 | 0,02 | 1,4 | — | — | 1,01 | 79,4 | 0,25 | 18,9 | 1,32 | 99,7 | 1,33 | 100,0 |
| 2 | 0,00 | 0,3 | 0,02 | 1,4 | — | — | 1,06 | 78,2 | 0,27 | 20,1 | 1,35 | 99,7 | 1,36 | 100,0 |
| 3 | 0,00 | 0,2 | 0,01 | 1,0 | — | — | 1,03 | 78,9 | 0,26 | 19,8 | 1,31 | 99,8 | 1,31 | 100,0 |
| 4 | 0,00 | 0,2 | 0,02 | 1,1 | — | — | 1,08 | 78,1 | 0,29 | 20,6 | 1,38 | 99,8 | 1,39 | 100,0 |
| 1969 1 | 0,00 | 0,2 | 0,02 | 1,1 | — | — | 1,12 | 78,4 | 0,29 | 20,3 | 1,43 | 99,8 | 1,43 | 100,0 |
| 2 | 0,00 | 0,1 | 0,01 | 1,0 | — | — | 1,12 | 78,1 | 0,30 | 20,8 | 1,43 | 99,9 | 1,43 | 100,0 |
| 3 | 0,00 | 0,2 | 0,02 | 1,3 | — | — | 1,01 | 78,0 | 0,27 | 20,6 | 1,29 | 99,8 | 1,29 | 100,0 |
| 4 | 0,00 | 0,3 | 0,02 | 2,2 | — | — | 0,82 | 76,3 | 0,23 | 21,2 | 1,07 | 99,7 | 1,07 | 100,0 |
| 1970 1 | 0,00 | 0,1 | 0,03 | 2,1 | — | — | 1,09 | 76,8 | 0,30 | 21,0 | 1,42 | 99,9 | 1,42 | 100,0 |
| Niederland | | | | | | | | | | | | | | |
| 1963/1964 | 0,26 | 32,5 | 0,02 | 2,8 | — | — | 0,42 | 51,9 | 0,10 | 12,8 | 0,55 | 67,5 | 0,81 | 100,0 |
| 1964/1965 | 0,26 | 29,4 | 0,02 | 2,3 | — | — | 0,48 | 55,2 | 0,11 | 13,2 | 0,62 | 70,6 | 0,88 | 100,0 |
| 1965/1966 | 0,36 | 29,5 | 0,02 | 1,3 | — | — | 0,68 | 55,5 | 0,17 | 13,8 | 0,86 | 70,6 | 1,22 | 100,0 |
| 1966/1967 | 0,29 | 24,3 | 0,04 | 3,4 | — | — | 0,70 | 58,1 | 0,17 | 14,2 | 0,91 | 75,7 | 1,20 | 100,0 |
| 1967/1968 | 0,28 | 19,1 | 0,04 | 3,0 | — | — | 0,89 | 61,6 | 0,24 | 16,3 | 1,17 | 80,9 | 1,44 | 100,0 |
| 1968 VII-XII | 0,13 | 17,2 | 0,01 | 1,1 | — | — | 0,49 | 65,5 | 0,12 | 16,1 | 0,61 | 82,8 | 0,74 | 100,0 |
| 1969 | 0,22 | 12,9 | 0,02 | 1,0 | — | — | 1,19 | 70,7 | 0,26 | 15,4 | 1,47 | 87,1 | 1,69 | 100,0 |
| 1967 1 | 0,07 | 24,2 | 0,01 | 3,5 | — | — | 0,17 | 59,0 | 0,04 | 13,4 | 0,22 | 75,8 | 0,30 | 100,0 |
| 2 | 0,07 | 22,9 | 0,01 | 3,1 | — | — | 0,18 | 57,0 | 0,05 | 17,0 | 0,24 | 77,1 | 0,31 | 100,0 |
| 3 | 0,07 | 19,3 | 0,01 | 3,6 | — | — | 0,22 | 61,2 | 0,06 | 16,0 | 0,29 | 80,7 | 0,35 | 100,0 |
| 4 | 0,07 | 20,4 | 0,01 | 3,0 | — | — | 0,22 | 60,5 | 0,06 | 16,1 | 0,29 | 79,6 | 0,36 | 100,0 |
| 1968 1 | 0,07 | 19,2 | 0,01 | 2,8 | — | — | 0,22 | 61,9 | 0,06 | 16,1 | 0,30 | 80,8 | 0,37 | 100,0 |
| 2 | 0,06 | 17,5 | 0,01 | 2,7 | — | — | 0,22 | 62,8 | 0,06 | 17,1 | 0,29 | 82,5 | 0,36 | 100,0 |
| 3 | 0,06 | 17,9 | 0,01 | 1,6 | — | — | 0,22 | 63,9 | 0,06 | 16,7 | 0,29 | 82,2 | 0,35 | 100,0 |
| 4 | 0,06 | 16,6 | 0,00 | 0,7 | — | — | 0,26 | 67,1 | 0,06 | 15,7 | 0,33 | 83,4 | 0,39 | 100,0 |
| 1969 1 | 0,06 | 13,8 | 0,00 | 0,9 | — | — | 0,29 | 70,3 | 0,06 | 15,0 | 0,35 | 86,2 | 0,41 | 100,0 |
| 2 | 0,06 | 14,1 | 0,00 | 1,0 | — | — | 0,29 | 70,2 | 0,06 | 14,7 | 0,35 | 85,9 | 0,41 | 100,0 |
| 3 | 0,05 | 12,8 | 0,00 | 1,1 | — | — | 0,30 | 71,1 | 0,06 | 15,0 | 0,36 | 87,2 | 0,41 | 100,0 |
| 4 | 0,05 | 11,3 | 0,00 | 1,1 | — | — | 0,32 | 71,1 | 0,08 | 16,6 | 0,40 | 88,7 | 0,45 | 100,0 |
| 1970 1 | 0,05 | 10,8 | 0,00 | 0,9 | — | — | 0,32 | 72,5 | 0,07 | 15,8 | 0,40 | 89,2 | 0,45 | 100,0 |

(a) Non destinée à la fabrication de l'acier
Non destinata alla fabbricazione dell'acciaio

(a) Nicht zur Stahlherstellung bestimmt
Niet bestemd voor de staalfabricage

Évolution des déclarations relatives au prélèvement, en valeur (V) par produits et contribution relatives en % de chaque produit

Evoluzione delle dichiarazioni relative al prelievo, in valore (V) per prodotti e in % per prodotto

Entwicklung der Umlagemeldungen in Werten (V) nach Erzeugnissen sowie Anteil der einzelnen Erzeugnisse in %

Verloop van de aangiften met betrekking tot de heffing, per produkt, in waarde (V) en aandeel in % van elk produkt

Mio RE/UC — %

BELGIQUE · LUXEMBOURG

| Rechnungs- jahr Exercice financier Esercizi finanziari Boekjaar | Kohlenbergbau Industrie charbonnière Industria mineraria di carbone Kolenmijnen | Eisen- und Stahlindustrie · Industrie sidérurgique · Industria siderurgica · IJzer- en staalindustrie | | | | | | | | | | Insgesamt | |
|---|--|---|--|---------------------------|--|---|--|---|--|----------|--|-----------------|--|
| | | Roheisen | | Thomas- Stahlrohblöcke | | Sonstige Stahlrohblöcke | | Walzstahlfertig- und weiterverarb. Walz- stahlfertigerzeugnisse | | Zusammen | | Total général | |
| | | Fonte | | Lingots Thomas | | Autres lingots | | Produits finis et finals | | Total | | Totale generale | |
| | | Ghisa | | Lingotti Thomas | | Altri lingotti | | Prodotti finiti e finali | | Totale | | Totalt general | |
| Ruwijzer (a) | | Thomasblokken | | Andere blokken | | Walserlijprodukten en verder bewerkte produkten | | Totaal | | Totaal | | Totaal | |
| V % | | V % | | V % | | V % | | V % | | V % | | V % | |

Belgique · België

| | | | | | | | | | | | | | | |
|--------------|------|------|------|-----|------|------|------|------|------|------|------|------|------|-------|
| 1963/1964 | 0,48 | 28,0 | 0,01 | 0,6 | 0,68 | 39,9 | 0,19 | 11,3 | 0,35 | 20,4 | 1,23 | 72,0 | 1,71 | 100,0 |
| 1964/1965 | 0,46 | 23,6 | 0,01 | 0,5 | 0,71 | 36,9 | 0,28 | 19,2 | 0,38 | 19,8 | 1,38 | 76,4 | 1,84 | 100,0 |
| 1965/1966 | 0,56 | 22,9 | 0,01 | 0,5 | 0,87 | 35,5 | 0,53 | 21,6 | 0,48 | 19,5 | 1,90 | 77,1 | 2,46 | 100,0 |
| 1966/1967 | 0,53 | 21,3 | 0,01 | 0,6 | 0,85 | 33,8 | 0,59 | 23,7 | 0,52 | 20,6 | 1,97 | 78,7 | 2,50 | 100,0 |
| 1967/1968 | 0,58 | 17,4 | 0,01 | 0,3 | 1,05 | 31,3 | 1,02 | 30,4 | 0,69 | 20,6 | 2,76 | 82,6 | 3,34 | 100,0 |
| 1968 VII-XII | 0,25 | 14,4 | 0,01 | 0,4 | 0,51 | 27,9 | 0,67 | 37,0 | 0,37 | 20,4 | 1,55 | 85,6 | 1,81 | 100,0 |
| 1969 | 0,51 | 12,8 | 0,01 | 0,4 | 1,02 | 25,3 | 1,63 | 40,5 | 0,84 | 21,0 | 3,50 | 87,2 | 4,01 | 100,0 |
| 1967 1 | 0,14 | 21,0 | 0,00 | 0,6 | 0,22 | 34,0 | 0,15 | 23,3 | 0,14 | 21,1 | 0,51 | 79,0 | 0,64 | 100,0 |
| 2 | 0,14 | 20,4 | 0,00 | 0,6 | 0,22 | 32,7 | 0,17 | 25,7 | 0,14 | 20,7 | 0,54 | 79,7 | 0,67 | 100,0 |
| 3 | 0,13 | 18,8 | 0,00 | 0,5 | 0,24 | 33,5 | 0,19 | 26,9 | 0,14 | 20,3 | 0,57 | 81,2 | 0,70 | 100,0 |
| 4 | 0,16 | 18,7 | 0,00 | 0,0 | 0,27 | 32,6 | 0,23 | 28,2 | 0,17 | 20,5 | 0,68 | 81,3 | 0,83 | 100,0 |
| 1968 1 | 0,15 | 16,7 | 0,00 | 0,5 | 0,28 | 31,0 | 0,28 | 31,1 | 0,19 | 20,8 | 0,75 | 83,3 | 0,90 | 100,0 |
| 2 | 0,14 | 15,9 | 0,00 | 0,3 | 0,26 | 28,7 | 0,31 | 34,4 | 0,19 | 20,6 | 0,76 | 84,1 | 0,91 | 100,0 |
| 3 | 0,12 | 14,5 | 0,00 | 0,2 | 0,24 | 28,8 | 0,31 | 36,4 | 0,17 | 20,1 | 0,72 | 85,5 | 0,84 | 100,0 |
| 4 | 0,14 | 14,3 | 0,00 | 0,5 | 0,26 | 27,0 | 0,36 | 37,6 | 0,20 | 20,6 | 0,83 | 85,7 | 0,97 | 100,0 |
| 1969 1 | 0,14 | 13,9 | 0,00 | 0,6 | 0,26 | 26,4 | 0,37 | 37,6 | 0,21 | 21,5 | 0,85 | 86,1 | 0,99 | 100,0 |
| 2 | 0,13 | 14,6 | — | — | 0,23 | 25,7 | 0,35 | 38,8 | 0,19 | 20,8 | 0,77 | 85,4 | 0,91 | 100,0 |
| 3 | 0,11 | 11,9 | 0,00 | 0,5 | 0,25 | 26,7 | 0,38 | 40,6 | 0,19 | 20,4 | 0,83 | 88,1 | 0,94 | 100,0 |
| 4 | 0,13 | 12,3 | 0,00 | 0,4 | 0,24 | 22,8 | 0,47 | 43,8 | 0,22 | 20,7 | 0,94 | 87,7 | 1,07 | 100,0 |
| 1970 1 | 0,09 | 9,5 | 0,00 | 0,1 | 0,21 | 21,7 | 0,44 | 46,4 | 0,21 | 22,5 | 0,86 | 90,5 | 0,95 | 100,0 |

Luxembourg

| | | | | | | | | | | | | | | |
|--------------|---|---|---|---|------|------|------|------|------|------|------|-------|------|-------|
| 1963/1964 | — | — | — | — | 0,40 | 64,3 | 0,04 | 6,3 | 0,18 | 29,4 | 0,63 | 100,0 | 0,63 | 100,0 |
| 1964/1965 | — | — | — | — | 0,41 | 60,2 | 0,07 | 11,1 | 0,20 | 28,7 | 0,68 | 100,0 | 0,68 | 100,0 |
| 1965/1966 | — | — | — | — | 0,52 | 58,6 | 0,13 | 14,6 | 0,24 | 26,9 | 0,88 | 100,0 | 0,88 | 100,0 |
| 1966/1967 | — | — | — | — | 0,49 | 54,9 | 0,16 | 18,3 | 0,24 | 26,8 | 0,89 | 100,0 | 0,89 | 100,0 |
| 1967/1968 | — | — | — | — | 0,52 | 45,5 | 0,33 | 29,2 | 0,29 | 25,3 | 1,14 | 100,0 | 1,14 | 100,0 |
| 1968 VII-XII | — | — | — | — | 0,26 | 40,3 | 0,23 | 35,4 | 0,16 | 24,3 | 0,64 | 100,0 | 0,64 | 100,0 |
| 1969 | — | — | — | — | 0,56 | 39,6 | 0,51 | 36,3 | 0,34 | 24,1 | 1,41 | 100,0 | 1,41 | 100,0 |
| 1967 1 | — | — | — | — | 0,12 | 53,4 | 0,04 | 19,8 | 0,06 | 26,8 | 0,23 | 100,0 | 0,23 | 100,0 |
| 2 | — | — | — | — | 0,12 | 50,8 | 0,05 | 23,2 | 0,06 | 26,0 | 0,23 | 100,0 | 0,23 | 100,0 |
| 3 | — | — | — | — | 0,14 | 49,4 | 0,07 | 24,3 | 0,07 | 26,3 | 0,28 | 100,0 | 0,28 | 100,0 |
| 4 | — | — | — | — | 0,14 | 49,1 | 0,07 | 25,2 | 0,07 | 25,7 | 0,27 | 100,0 | 0,28 | 100,0 |
| 1968 1 | — | — | — | — | 0,12 | 42,2 | 0,10 | 33,2 | 0,07 | 24,6 | 0,29 | 100,0 | 0,29 | 100,0 |
| 2 | — | — | — | — | 0,13 | 41,9 | 0,10 | 33,4 | 0,07 | 24,8 | 0,30 | 100,0 | 0,30 | 100,0 |
| 3 | — | — | — | — | 0,13 | 40,2 | 0,11 | 35,4 | 0,08 | 24,4 | 0,32 | 100,0 | 0,32 | 100,0 |
| 4 | — | — | — | — | 0,13 | 40,4 | 0,12 | 35,4 | 0,08 | 24,2 | 0,33 | 100,0 | 0,33 | 100,0 |
| 1969 1 | — | — | — | — | 0,14 | 39,8 | 0,12 | 35,7 | 0,08 | 24,5 | 0,34 | 100,0 | 0,34 | 100,0 |
| 2 | — | — | — | — | 0,14 | 40,4 | 0,12 | 35,5 | 0,08 | 24,1 | 0,34 | 100,0 | 0,34 | 100,0 |
| 3 | — | — | — | — | 0,14 | 39,0 | 0,13 | 37,2 | 0,09 | 23,8 | 0,36 | 100,0 | 0,36 | 100,0 |
| 4 | — | — | — | — | 0,14 | 39,4 | 0,13 | 36,6 | 0,09 | 24,0 | 0,37 | 100,0 | 0,37 | 100,0 |
| 1970 1 | — | — | — | — | 0,14 | 38,8 | 0,14 | 36,7 | 0,09 | 24,5 | 0,37 | 100,0 | 0,37 | 100,0 |

(a) Non destinée à la fabrication de l'acier
Non destinata alla fabbricazione dell'acciaio

(a) Nicht zur Stahlherstellung bestimmt
Niet bestemd voor staalfabricage

Évolution des déclarations relatives au prélèvement, en valeur (V) par produits et contribution relative en % de chaque produit

Evoluzione delle dichiarazioni relative al prelievo, in valore (V) per prodotto e in % per prodotto

Entwicklung der Umlagemeldungen in Werten (V) nach Erzeugnissen sowie Anteil der einzelnen Erzeugnisse in %

Verloop van de aangiften met betrekking tot de heffing, per produkt, in waarde (V) en aandeel in % van elk produkt

140

EGKS · CECA

Mio RE/UC — %

| Rechnungs- jahr Exercice financier Esercizi finanziari Boekjaar | Kohlenbergbau Industria charbonnière Industria mineraria di carbone Kolenmijnen | Eisen- und Stahlindustrie · Industrie sidérurgique · Industria siderurgica · IJzer- en staalindustrie | | | | | | | | | | Insgesamt | |
|---|--|---|---|---|---|--|---|--|---|---------------------------------------|---|--|---|
| | | Roheisen Fonte Ghisa Ruwijzer (a) | | Thomas- Stahlrohblöcke Lingots Thomas Lingotti Thomas Thomasblokken | | Sonstige Stahlrohblöcke Autres lingots Altri lingotti Andere blokken | | Walzstahlfertig- und weiterverarb. Walz- stahlfertigerzeugn. Produits finis et finis Prodotti finiti e finiti Walserijsprodukten en verder bewerkte produkten | | Zusammen Total Totale Totaal | | Total général Totale generale Totaal geneeraal | |
| | | V | % | V | % | V | % | V | % | V | % | V | % |

EGKS · CECA

| | | | | | | | | | | | | | | |
|--------------|------|------|------|-----|------|------|-------|------|------|------|-------|------|-------|-------|
| 1963-1964 | 5,43 | 28,0 | 0,37 | 1,9 | 3,38 | 17,4 | 7,09 | 36,5 | 3,15 | 16,2 | 14,05 | 72,1 | 19,48 | 100,0 |
| 1964-1965 | 5,50 | 25,0 | 0,40 | 1,7 | 3,35 | 15,6 | 8,45 | 41,7 | 3,44 | 16,1 | 15,64 | 75,0 | 20,94 | 100,0 |
| 1965-1966 | 6,78 | 25,1 | 0,38 | 1,4 | 4,17 | 15,5 | 11,36 | 42,1 | 4,31 | 16,0 | 20,21 | 74,9 | 27,00 | 100,0 |
| 1966/1967 | 6,17 | 23,1 | 0,42 | 1,6 | 3,89 | 14,6 | 11,87 | 44,4 | 4,40 | 16,5 | 20,59 | 76,9 | 26,76 | 100,0 |
| 1967/1968 | 7,11 | 20,8 | 0,51 | 1,5 | 4,44 | 13,0 | 16,33 | 47,9 | 5,72 | 16,8 | 27,01 | 79,2 | 34,12 | 100,0 |
| 1968 VII-XII | 3,51 | 19,3 | 0,25 | 1,4 | 2,24 | 12,3 | 9,08 | 49,8 | 3,14 | 17,2 | 14,71 | 80,7 | 18,22 | 100,0 |
| 1969 | 7,07 | 18,2 | 0,57 | 1,5 | 4,38 | 11,3 | 19,95 | 51,5 | 6,76 | 17,5 | 31,65 | 81,8 | 38,72 | 100,0 |
| 1968 1 | 1,88 | 20,8 | 0,13 | 1,4 | 1,17 | 12,9 | 4,36 | 48,2 | 1,51 | 16,7 | 7,16 | 79,2 | 9,05 | 100,0 |
| 2 | 1,67 | 19,7 | 0,12 | 1,5 | 1,04 | 12,3 | 4,16 | 49,2 | 1,46 | 17,3 | 6,79 | 80,3 | 8,45 | 100,0 |
| 3 | 1,68 | 19,2 | 0,11 | 1,3 | 1,07 | 12,3 | 4,38 | 50,1 | 1,49 | 17,1 | 7,06 | 80,8 | 8,74 | 100,0 |
| 4 | 1,83 | 19,3 | 0,14 | 1,4 | 1,17 | 12,3 | 4,69 | 49,6 | 1,64 | 17,3 | 7,64 | 80,7 | 9,47 | 100,0 |
| 1969 1 | 1,85 | 19,2 | 0,13 | 1,4 | 1,15 | 11,9 | 4,85 | 50,2 | 1,68 | 17,4 | 7,80 | 80,8 | 9,66 | 100,0 |
| 2 | 1,76 | 18,5 | 0,13 | 1,4 | 1,09 | 11,5 | 4,85 | 51,2 | 1,65 | 17,4 | 7,72 | 81,5 | 9,48 | 100,0 |
| 3 | 1,67 | 17,9 | 0,14 | 1,5 | 1,04 | 11,1 | 4,89 | 52,3 | 1,62 | 17,3 | 7,69 | 82,1 | 9,36 | 100,0 |
| 4 | 1,78 | 18,2 | 0,16 | 1,7 | 1,07 | 11,0 | 5,06 | 51,7 | 1,70 | 17,4 | 7,99 | 81,8 | 9,78 | 100,0 |
| 1970 1 | 1,70 | 16,8 | 0,17 | 1,7 | 0,95 | 9,3 | 5,50 | 54,3 | 1,81 | 17,9 | 8,43 | 83,2 | 10,13 | 100,0 |

(a) Non destinée à la fabrication de l'acier
Non destinata alla fabbricazione dell'acciaio

(a) Nicht für die Stahlerzeugung bestimmt
Niet bestemd voor de staalfabricage

Part en % de la contribution de chaque pays au prélèvement CECA

Quota percentuale di ogni paese sul prelievo CECA

Anteil des Betrags der einzelnen Länder an der EGKS-Umlage, in %

Het aandeel in % van de bijdrage van elk land in de EGKS-heffing

141


| Rechnungsjahr Exercice financier Esercizi finanziari Boekjaar | Deutschland (BR) | France | Italia | Nederland | UEBL · BLEU | | EGKS CECA |
|--|---------------------|--------|--------|-----------|-------------------|------------|--------------|
| | | | | | Belgique · België | Luxembourg | |

A) Gesamtumlage · Prélèvement total · Prelievo complessivo · Totale heffing

| | | | | | | | |
|--------------|------|------|------|-----|------|-----|-------|
| 1962-1963 | 50,6 | 22,2 | 11,4 | 4,1 | 8,6 | 3,2 | 100,0 |
| 1963-1964 | 50,3 | 22,9 | 10,6 | 4,2 | 8,8 | 3,2 | 100,0 |
| 1964-1965 | 50,2 | 22,3 | 11,3 | 4,2 | 8,8 | 3,2 | 100,0 |
| 1965-1966 | 48,2 | 21,8 | 13,1 | 4,5 | 9,1 | 3,3 | 100,0 |
| 1966-1967 | 46,2 | 21,8 | 14,8 | 4,5 | 9,4 | 3,3 | 100,0 |
| 1967-1968 | 47,1 | 20,2 | 15,4 | 4,2 | 9,8 | 3,3 | 100,0 |
| 1968 VII-XII | 47,9 | 19,8 | 14,8 | 4,1 | 9,9 | 3,5 | 100,0 |
| 1969 | 47,9 | 20,0 | 13,7 | 4,4 | 10,4 | 3,6 | 100,0 |

B) Umlage auf die Erzeugung der Eisen- und Stahlindustrie · Prélèvement sur la Sidérurgie
Prelievo Industria siderurgica · Heffing op de ijzer- en staalindustrie

| | | | | | | | |
|--------------|------|------|------|-----|------|-----|-------|
| 1962-1963 | 44,2 | 23,1 | 16,0 | 3,8 | 8,4 | 4,5 | 100,0 |
| 1963-1964 | 44,8 | 23,2 | 14,8 | 3,9 | 8,8 | 4,5 | 100,0 |
| 1964-1965 | 45,4 | 22,4 | 15,0 | 4,0 | 8,8 | 4,4 | 100,0 |
| 1965-1966 | 43,0 | 21,7 | 17,3 | 4,3 | 9,4 | 4,3 | 100,0 |
| 1966-1967 | 41,3 | 21,3 | 19,1 | 4,4 | 9,6 | 4,3 | 100,0 |
| 1967-1968 | 42,4 | 19,6 | 19,3 | 4,3 | 10,2 | 4,2 | 100,0 |
| 1968 VII-XII | 43,1 | 19,4 | 18,4 | 4,1 | 10,5 | 4,4 | 100,0 |
| 1969 | 43,4 | 19,7 | 16,7 | 4,6 | 11,1 | 4,5 | 100,0 |



Teil IV: Verschiedenes

IV^e Partie: Statistiques diverses

IV Parte: Statistiche varie

IV^e Deel: Diverse statistieken

II

Stocks réels et variations des stocks par groupe de produits chez les producteurs et les négociants dans les pays de la Communauté

Scorte reali e variazioni delle scorte per gruppo di prodotti presso i produttori e i commercianti nei paesi della Comunità

Bestände und Bestandsveränderungen nach Erzeugnisgruppen bei den Erzeugern und bei den Händlern in den Ländern der Gemeinschaft

Werkelijke voorraden en voorraadmutaties per produktengroep bij de producenten en bij de handelaren in de landen van de Gemeenschap

Stocks et variations des stocks par groupe de produits chez les producteurs et les négociants dans les pays de la Communauté

Scorte e variazioni delle scorte per gruppo di prodotti presso i produttori e i commercianti nei paesi della Comunità

1 000t—%

| Zeit Période | Bestände (1) · Stocks réels (1) | | | | | Bestandsveränderungen (2) · Variations des stocks (2) | | | |
|-------------------------|--------------------------------------|--|---|-------------------|--|---|--|-------|--------------------|
| | Tatsächliche Mengen · Tonnages réels | | | | In Rohstahl- gewicht (3) en équivalent d'acier brut (3) | Tatsächliche Mengen Tonnages réels | in Rohstahlgewicht en équivalent d'acier brut | | |
| | Blöcke Lingots | Halbzeug und Coils Demi-produits et coils | Fertig- erzeugnisse Produits finis | Insgesamt · Total | | | Insgesamt · Total | | |
| | | | | 1 | 2 | 3 | 4 | 5 | Mengen · Quantités |
| Deutschland (BR) | | | | | | | | | |
| 1967 | 1 | 417 | 1 607 | 2 612 | 4 636 | 5 789 | + 110 | + 14 | + 1,6 |
| | 2 | 432 | 1 570 | 2 629 | 4 631 | 5 783 | - 5 | - 6 | - 0,1 |
| | 3 | 398 | 1 659 | 2 445 | 4 502 | 5 614 | - 129 | - 169 | - 1,8 |
| | 4 | 402 | 1 719 | 2 527 | 4 648 | 5 795 | + 146 | + 181 | + 2,0 |
| 1968 | 1 | 416 | 1 882 | 2 925 | 5 223 | 6 534 | + 575 | + 739 | + 7,3 |
| | 2 | 440 | 1 920 | 2 979 | 5 339 | 6 675 | + 116 | + 141 | + 1,4 |
| | 3 | 447 | 1 969 | 2 910 | 5 326 | 6 650 | - 13 | - 25 | - 0,2 |
| | 4 | 490 | 1 914 | 3 026 | 5 430 | 6 775 | + 104 | + 125 | + 1,2 |
| 1969 | 1 | 480 | 2 053 | 3 165 | 5 698 | 7 117 | + 268 | + 342 | + 3,1 |
| | 2 | 563 | 1 921 | 2 885 | 5 369 | 6 680 | - 329 | - 437 | - 4,0 |
| | 3 | 502 | 1 835 | 2 891 | 5 228 | 6 521 | - 141 | - 159 | - 1,4 |
| | 4 | 521 | 2 027 | 3 313 | 5 861 | 7 326 | + 633 | + 805 | + 6,9 |
| 1970 | 1 | 514 | 1 892 | 3 944 | 6 350 | 7 986 | + 489 | + 660 | + 4,7 |
| | 2 | 543 | 1 998 | 4 107 | 6 658 | 8 368 | + 308 | + 382 | + 3,3 |
| | 3 | | | | | | | | |
| | 4 | | | | | | | | |
| France | | | | | | | | | |
| 1967 | 1 | 288 | 1 103 | 2 413 | 3 804 | 4 805 | + 160 | + 204 | + 3,9 |
| | 2 | 279 | 1 022 | 2 408 | 3 709 | 4 689 | - 95 | - 116 | - 2,4 |
| | 3 | 347 | 1 104 | 2 520 | 3 971 | 5 009 | + 262 | + 320 | + 7,3 |
| | 4 | 319 | 1 139 | 2 559 | 4 017 | 5 075 | + 46 | + 66 | + 1,2 |
| 1968 | 1 | 333 | 1 005 | 2 720 | 4 058 | 5 141 | + 41 | + 66 | + 1,2 |
| | 2 | 304 | 872 | 2 566 | 3 742 | 4 745 | - 316 | - 396 | - 9,5 |
| | 3 | 298 | 973 | 2 424 | 3 695 | 4 672 | - 47 | - 73 | - 1,5 |
| | 4 | 298 | 1 006 | 2 530 | 3 834 | 4 854 | + 139 | + 182 | + 3,1 |
| 1969 | 1 | 266 | 1 013 | 2 699 | 3 978 | 5 052 | + 144 | + 198 | + 3,4 |
| | 2 | 313 | 1 102 | 2 572 | 3 987 | 5 044 | + 9 | - 8 | - 0,1 |
| | 3 | 285 | 1 184 | 2 519 | 3 988 | 5 042 | + 1 | - 2 | - 0,0 |
| | 4 | 240 | 1 153 | 2 623 | 4 016 | 5 095 | + 28 | + 53 | + 0,9 |
| 1970 | 1 | 243 | 1 105 | 2 681 | 4 029 | 5 122 | + 13 | + 27 | + 0,4 |
| | 2 | 254 | 1 119 | 2 912 | 4 285 | 5 453 | + 256 | + 331 | + 5,3 |
| | 3 | | | | | | | | |
| | 4 | | | | | | | | |
| Italia | | | | | | | | | |
| 1967 | 1 | 566 | 973 | 1 816 | 3 355 | 4 140 | + 81 | + 156 | + 4,1 |
| | 2 | 570 | 989 | 1 836 | 3 395 | 4 189 | + 40 | + 49 | + 1,2 |
| | 3 | 675 | 1 150 | 1 936 | 3 761 | 4 623 | + 366 | + 434 | + 10,8 |
| | 4 | 599 | 1 270 | 1 999 | 3 868 | 4 770 | + 107 | + 147 | + 3,6 |
| 1968 | 1 | 627 | 1 417 | 2 047 | 4 091 | 5 043 | + 223 | + 273 | + 6,4 |
| | 2 | 678 | 1 192 | 2 022 | 3 892 | 4 789 | - 199 | - 254 | - 6,0 |
| | 3 | 648 | 1 234 | 1 953 | 3 835 | 4 718 | - 57 | - 71 | - 1,7 |
| | 4 | 630 | 1 051 | 1 909 | 3 590 | 4 422 | - 245 | - 296 | - 6,8 |
| 1969 | 1 | 582 | 1 002 | 1 884 | 3 468 | 4 281 | - 122 | - 141 | - 3,1 |
| | 2 | 569 | 839 | 1 692 | 3 100 | 3 821 | - 368 | - 460 | - 10,1 |
| | 3 | 428 | 904 | 1 649 | 2 981 | 3 702 | - 119 | - 119 | - 3,0 |
| | 4 | 397 | 898 | 1 785 | 3 080 | 3 843 | + 99 | + 141 | + 4,2 |
| 1970 | 1 | 357 | 831 | 1 910 | 3 098 | 3 899 | + 18 | + 46 | + 1,1 |
| | 2 | | | | | | | | |
| | 3 | | | | | | | | |
| | 4 | | | | | | | | |

(1) Fin de trimestre

(2) Au cours du trimestre

(3) Pour la conversion en acier brut les coefficients suivants ont été utilisés: Lingots: 1,00; demi-produits: 1,18; coils: 1,24; produits finis: coefficient moyen de 1,30 à 1,38 suivant la structure des produits dans les années et les pays

(1) Alla fine del trimestre

(2) Nel corso del trimestre

(3) Per la conversione in acciaio grezzo sono stati utilizzati i seguenti coefficienti: lingotti: 1,00; semilavorati: 1,18; coils: 1,24; prodotti finiti: coefficiente medio da 1,30 a 1,38 secondo la struttura dei prodotti negli anni e nei paesi

Bestände und Bestandsveränderungen nach Erzeugnisgruppen bei den Erzeugern und bei den Händlern
in den Ländern der Gemeinschaft

142


Voorraden en voorraadmutaties per produktengroep bij de producenten en bij de handelaren in de landen van de
Gemeenschap

1 000t—%

| Scorte reali - Voorraden | | | | | Variazione delle scorte - Voorraadmutaties | | | Periodo Tijdvak | |
|---|---|---|------------------------|---|---|--|--------|--------------------|------|
| Tonnellaggi reali - Werkelijke tonnages | | | | In equivalente (3) di acciaio grezzo in ruwstaal- equivalent (3) | Tonnellaggi reali Werkelijke hoeveelheden | in equivalente di acciaio grezzo in ruwstaal-equivalent | | | |
| Lingotti Blokken | Semilavo- rati e coils Halffabrikaten en coils | Prodotti finiti Walsrij- produkten | Totale - Totaal | | Totale - Totaal | | | | |
| | | | Quantità - Hoeveelheid | | in % della pro- duzione di acciaio grezzo in % van de ruw- staalproduktie | | | | |
| 1 | 2 | 3 | 4 | 5 | 6 | 7 | 8 | | |
| Nederland | | | | | | | | | |
| 32 | 285 | 478 | 795 | 1 001 | + 17 | + 22 | + 2,6 | 1 | 1967 |
| 41 | 262 | 454 | 757 | 950 | - 38 | - 51 | - 6,1 | 2 | |
| 65 | 246 | 472 | 783 | 982 | + 26 | + 32 | + 3,7 | 3 | |
| 86 | 276 | 514 | 876 | 1 093 | + 93 | + 111 | + 12,7 | 4 | |
| 38 | 252 | 545 | 835 | 1 057 | - 41 | - 36 | - 4,0 | 1 | 1968 |
| 12 | 203 | 505 | 720 | 923 | - 115 | - 134 | - 15,2 | 2 | |
| 10 | 195 | 522 | 727 | 936 | + 7 | + 13 | + 1,5 | 3 | |
| 58 | 185 | 567 | 810 | 1 028 | + 83 | + 92 | + 8,9 | 4 | |
| 55 | 252 | 590 | 897 | 1 135 | + 87 | + 107 | + 9,5 | 1 | 1969 |
| 92 | 254 | 523 | 869 | 1 088 | - 28 | - 47 | - 4,1 | 2 | |
| 53 | 335 | 461 | 849 | 1 066 | - 20 | - 22 | - 1,9 | 3 | |
| 81 | 283 | 483 | 847 | 1 058 | - 2 | - 8 | - 0,6 | 4 | |
| 110 | 329 | 619 | 1 058 | 1 318 | + 211 | + 260 | + 20,4 | 1 | 1970 |
| 48 | 411 | 637 | 1 096 | 1 375 | + 38 | + 57 | + 4,4 | 2 | |
| | | | | | | | | 3 | |
| | | | | | | | | 4 | |
| UEBL - BLEU | | | | | | | | | |
| 80 | 499 | 882 | 1 461 | 1 831 | + 105 | + 132 | + 3,8 | 1 | 1967 |
| 97 | 521 | 904 | 1 522 | 1 901 | + 61 | + 70 | + 1,9 | 2 | |
| 91 | 551 | 934 | 1 576 | 1 970 | + 54 | + 69 | + 2,1 | 3 | |
| 100 | 542 | 961 | 1 603 | 2 006 | + 27 | + 36 | + 1,0 | 4 | |
| 110 | 575 | 989 | 1 674 | 2 092 | + 71 | + 86 | + 2,1 | 1 | 1968 |
| 124 | 552 | 1 037 | 1 713 | 2 143 | + 39 | + 51 | + 1,3 | 2 | |
| 171 | 566 | 1 064 | 1 801 | 2 244 | + 88 | + 101 | + 2,5 | 3 | |
| 150 | 627 | 1 062 | 1 839 | 2 293 | + 38 | + 49 | + 1,1 | 4 | |
| 90 | 569 | 1 149 | 1 808 | 2 278 | - 31 | - 15 | - 0,3 | 1 | 1969 |
| 94 | 589 | 1 077 | 1 760 | 2 206 | - 48 | - 72 | - 1,6 | 2 | |
| 159 | 638 | 1 081 | 1 878 | 2 335 | + 118 | + 129 | + 2,8 | 3 | |
| 136 | 594 | 1 138 | 1 868 | 2 320 | - 10 | - 15 | - 0,3 | 4 | |
| 98 | 484 | 1 135 | 1 717 | 2 171 | - 151 | - 149 | - 4,1 | 1 | 1970 |
| | | | | | | | | 2 | |
| | | | | | | | | 3 | |
| | | | | | | | | 4 | |
| EGKS - CECA | | | | | | | | | |
| 1 383 | 4 467 | 8 201 | 14 051 | 17 566 | + 473 | + 656 | + 3,0 | 1 | 1967 |
| 1 419 | 4 364 | 8 231 | 14 014 | 17 512 | - 37 | - 54 | - 0,2 | 2 | |
| 1 576 | 4 710 | 8 307 | 14 593 | 18 198 | + 579 | + 686 | + 3,1 | 3 | |
| 1 506 | 4 946 | 8 560 | 15 012 | 18 739 | + 419 | + 541 | + 2,3 | 4 | |
| 1 524 | 5 131 | 9 226 | 15 881 | 19 867 | + 869 | + 1 128 | + 4,5 | 1 | 1968 |
| 1 558 | 4 739 | 9 109 | 15 406 | 19 275 | - 475 | - 592 | - 2,5 | 2 | |
| 1 574 | 4 937 | 8 873 | 15 384 | 19 220 | - 22 | - 55 | - 0,2 | 3 | |
| 1 626 | 4 783 | 9 094 | 15 503 | 19 372 | + 119 | + 152 | + 0,6 | 4 | |
| 1 473 | 4 889 | 9 487 | 15 849 | 19 863 | + 346 | + 491 | + 1,8 | 1 | 1969 |
| 1 631 | 4 705 | 8 749 | 15 085 | 18 839 | - 764 | - 1 024 | - 3,8 | 2 | |
| 1 427 | 4 896 | 8 601 | 14 924 | 18 666 | - 161 | - 173 | - 0,7 | 3 | |
| 1 375 | 4 955 | 9 342 | 15 672 | 19 642 | + 748 | + 976 | + 3,6 | 4 | |
| 1 322 | 4 641 | 10 289 | 16 252 | 20 486 | + 580 | + 844 | + 3,0 | 1 | 1970 |
| | | | | | | | | 2 | |
| | | | | | | | | 3 | |
| | | | | | | | | 4 | |

(1) Am Ende des Vierteljahres
(2) Im Laufe des Vierteljahres
(3) Für die Umrechnung in Rohstahlgewicht wurden folgende Koeffizienten benutzt: Blöcke: 1,00; Halbzeug: 1,18; Coils: 1,24; Fertigerzeugnisse: Durchschnittl. Koeffizient 1,30-1,38 je nach der Struktur der Erzeugnisse in den einzelnen Jahren und Ländern

(1) Aan het einde van het kwartaal
(2) In de loop van het kwartaal
(3) Voor de omrekening in ruwstaal-equivalent werden de volgende coëfficiënten toegepast: blokken 1,00; halffabriekaat: 1,18; warmgewalst breedband (coils): 1,24; eindprodukten gemiddeld 1,30-1,38 al naar gelang van de structuur van de produkten in de verschillende jaren en landen



Teil IV: Verschiedenes

IV° Partie: Statistiques diverses

IV Parte: Statistiche varie

IV° Deel: Diverse statistieken

III

**Industries de la première transformation
de la fonte et de l'acier**

**Industria della prima trasformazione
della ghisa e dell'acciaio**

**Industrien der ersten Verarbeitungsstufe
von Eisen und Stahl**

Primaire ijzer- en staalverwerkende industrieën

Production, par pays, des diverses industries de la première transformation de la fonte et de l'acier (a)
 Produzione, per paese, delle diverse industrie della prima trasformazione di ghisa e di acciaio (a)

1000 t

| Zeit Période Periodo Tijdvak | Deutsch- land (BR) (i) | France | Italia | Neder- land | UEBL · BLEU | | EGKS CECA | Deutsch- land (BR) (i) | France (h) | Italia (k) |
|---|---------------------------------|--------|--------|----------------|--------------------|-----------------|--------------|---------------------------------|---------------|---------------|
| | | | | | Belgique België | Luxem- bourg | | | | |
| | 1 | 2 | 3 | 4 | 5 | 6 | 7 | 8 | 9 | 10 |
| I. Eisengußzeugung · Moulages de fonte <i>Getti di ghisa · Ijzergietwerk</i> | | | | | | | | | | |
| 1966 | 3 617 | 2 107 | 1 100 | 251 | 326 | 61 | 7 462 | 217 | [289] | . |
| 1967 | 3 307 | 2 134 | 1 300 | 220 | 342 | 66 | 7 369 | 195 | [307] | . |
| 1968 | 3 832 | 2 178 | 1 390 | 249 | 343 | 76 | 8 068 | 235 | [327] | . |
| 1969 | 4 281 | 2 417 | 1 363 | 255 | 384 | 80 | 8 780 | 294 | . | . |
| 1969 1 | 1 049 | . | 403 | 68 | 94 | . | . | 73 | . | . |
| 2 | 1 013 | . | 270 | 54 | 87 | . | . | 74 | . | . |
| 3 | 1 155 | . | 300 | 68 | 106 | . | . | 78 | . | . |
| 1970 1 | 1 147 | . | 420 | 63 | . | . | . | . | . | . |
| 2 | 1 172 | . | . | . | . | . | . | . | . | . |
| III. Preß-, Zieh- und Stanzteile <i>Imbutitura e cesoiatura</i> | | | | | | | | | | |
| IV. Stahlrohre (c) <i>Tubi di acciaio (c)</i> | | | | | | | | | | |
| Darunter: Rohre und Formstücke · Dont: Tubes et raccords en fonte <i>Di cui: Tubi e raccordi di ghisa · Waarvan: Bulzen en verbindingsstukken</i> | | | | | | | | | | |
| 1966 | 434 | 534 | 46 | . | 23 | . | . | 2 823 | 305 | 1 309 |
| 1967 | 376 | 577 | 50 | . | 24 | . | . | 3 076 | 410 | 1 642 |
| 1968 | 405 | 577 | 61 | . | 29 | . | . | 3 391 | 472 | 1 838 |
| 1969 | 418 | 569 | 54 | . | 23 | . | . | 3 943 | 768 | 1 816 |
| 1969 1 | 104 | 140 | 17 | . | 5 | . | . | 935 | 493 | 525 |
| 2 | 104 | 107 | 10 | . | 5 | . | . | 1 025 | 367 | 454 |
| 3 | 111 | 167 | 12 | . | 7 | . | . | 1 022 | 487 | 371 |
| 1970 1 | 105 | 165 | 14 | . | . | . | . | . | 497 | 502 |
| 2 | 104 | . | . | . | . | . | . | . | . | 509 |
| II. Schmieden und Gesenkschmieden (b) · Forge et estampage (b) <i>Fucina e stampaggio (b) · Smederijen en stamperijen (b)</i> | | | | | | | | | | |
| 1966 | 1 265 | [515] | 180 | . | . | 6 | . | 1 500 | 476 | 798 |
| 1967 | 1 138 | [535] | 199 | . | . | 5 | . | 1 619 | 471 | 852 |
| 1968 | 1 387 | [532] | 183 | . | . | 8 | . | 1 618 | 498 | 863 |
| 1969 | 1 660 | . | 224 | . | . | 11 | . | 1 794 | 601 | 834 |
| 1969 1 | 410 | . | 63 | . | . | 3 | . | 432 | 165 | 244 |
| 2 | 403 | . | 54 | . | . | 3 | . | 454 | 120 | 205 |
| 3 | 439 | . | 44 | . | . | 3 | . | 459 | 163 | 153 |
| 1970 1 | . | . | 61 | . | . | 3 | . | 462 | 176 | 226 |
| 2 | . | . | 63 | . | . | 3 | . | 450 | . | 240 |
| Darunter: Rollendes Eisenbahnzeug · Dont: Bandages, frettes, essieux et centres de roues <i>Di cui: Cerchioni, assali, centri di ruota · Waarvan: Rollend materiaal voor spoorwegen</i> | | | | | | | | | | |
| 1966 | 107 | [115] | 45 | — | 16 | — | . | 1 363 | 829 | 511 |
| 1967 | 87 | [119] | 30 | — | 29 | — | . | 1 457 | 939 | 790 |
| 1968 | 97 | [112] | 31 | — | 24 | — | . | 1 773 | 974 | 975 |
| 1969 | 132 | . | 34 | — | 22 | — | . | 2 149 | 1 167 | 982 |
| 1969 1 | 34 | . | 10 | — | 9 | — | . | 503 | 328 | 281 |
| 2 | 34 | . | 8 | — | 6 | — | . | 571 | 247 | 249 |
| 3 | 37 | . | 5 | — | 6 | — | . | 563 | 324 | 218 |
| 1970 1 | 34 | . | 8 | — | 6 | — | . | . | 321 | 276 |
| 2 | 32 | . | 9 | — | — | — | . | . | . | 269 |

(a) Pour plus de détails se reporter au Bulletin de « Statistiques Industrielles » de l'Office (voir liste des publications de l'Office en fin de Bulletin) où on trouvera aussi l'évolution de l'activité des autres industries consommatrices d'acier.

(b) Comprend: les barres forgées, les pièces de forge de plus et de moins de 125 kg, les pièces estampées, les bandages, frettes et centres de roues. Pour l'Italie seulement les usines intégrées à la sidérurgie.

(c) Y compris tubes de précision, tubes électriques et gros tubes soudés

(d) Production totale de fil tréfilé simple

(e) Production de barres d'acier, comprimées, tournées, profilées, etc.

(f) Production de feuillards à froid hors traité

(g) Production des profilés obtenus par pliage à froid de feuillards (à froid ou chaud) ou de tôles

(h) Livraisons

(i) A partir de 1964 y compris Berlin (Ouest)

(k) Seulement la production des usines qui font partie du recensement de l'ASSIDER (29 usines pour les tubes soudés et 6 usines pour les tubes sans soudure)

(a) Per maggiori dettagli consultare il Bollettino di « Statistiche dell'Industria » dell'Istituto (vedi elenco delle pubblicazioni dell'Istituto in fondo al Bollettino) ove si troverà anche l'evoluzione dell'attività delle altre industrie consumatrici di acciaio

(b) Comprende: le barre forgiate, i pezzi di fucina maggiori e minori di 125 kg, i pezzi stampati, i cerchioni e ruote laminati. Per l'Italia soltanto le aziende integrate alla siderurgia

(c) Compresi i tubi di precisione, i tubi elettrici ed i grossi tubi saldati

(d) Produzione totale di filo trafilato semplice

(e) Produzione di barre d'acciaio stirate, tornite, profilate ecc.

(f) Produzione di nastri laminati a freddo non contemplati dal Trattato

(g) Produzione di profilati ottenuti mediante piegamento a freddo di nastri (a caldo o a freddo) e di lamiera

(h) Consegne

(i) Dal 1964 inclusa Berlino (Ovest)

(k) Soltanto la produzione delle aziende partecipanti alle rilevazioni statistiche dell'ASSIDER (29 aziende per i tubi saldati e 6 aziende per i tubi senza saldatura)

Erzeugung der verschiedenen Industrien der ersten Verarbeitungsstufe von Eisen und Stahl (a)

Productie van de verschillende primaire ijzer- en staalverwerkende industrieën per land (a)


143

1000 t

| Neder-land | UEBL · BLEU | | EGKS CECA | Deutsch-land (BR) (i) | France (h) | Italia | Neder-land | UEBL · BLEU | | EGKS CECA | Zeit Periode Periode Tijdvak |
|--|-----------------|-------------|-----------|--|------------|--------|------------|-----------------|-------------|-----------|------------------------------|
| | Belgique België | Luxem-bourg | | | | | | Belgique België | Luxem-bourg | | |
| 11 | 12 | 13 | 14 | 15 | 16 | 17 | 18 | 19 | 20 | 21 | |
| Emboutissage et découpage <i>Dieptrekkerij en stanserij</i> | | | | V. Drahtzieheren (d) · Tréfilage (d) <i>Traflatura (d) · Draadtrekkerij (d)</i> | | | | | | | |
| . | 15 | . | . | 1 704 | 844 | . | 138 | 730 | . | . | 1966 |
| . | 15 | . | . | 1 728 | 841 | . | 145 | 716 | . | . | 1967 |
| . | 12 | . | . | 1 878 | 870 | . | 163 | 737 | . | . | 1968 |
| . | 62 | . | . | 2 115 | 1 005 | . | 174 | 876 | . | . | 1969 |
| . | 21 | . | . | 519 | 279 | . | 42 | 234 | . | . | 1 1969 |
| . | 17 | . | . | 542 | 210 | . | 40 | 200 | . | . | 2 |
| . | 21 | . | . | 560 | 276 | . | 47 | 226 | . | . | 3 |
| . | . | . | . | . | 270 | . | 44 | . | . | . | 1 1970 |
| . | . | . | . | . | . | . | 38 | . | . | . | 2 |
| Tubes d'acier (c) <i>Stalen buizen (c)</i> | | | | VI. Kaltzieheren (e) · Etirage (e) <i>Stiratura (e) · Pletterij (e)</i> | | | | | | | |
| 158 | 275 | 104 | 5 974 | 623 | 252 | . | . | 26 | . | . | 1966 |
| 146 | 250 | 108 | 6 632 | 555 | 239 | . | . | 24 | . | . | 1967 |
| 176 | 258 | 99 | 7 234 | 762 | 241 | . | . | 27 | . | . | 1968 |
| 197 | 324 | 119 | 8 167 | 930 | 313 | . | . | 37 | . | . | 1969 |
| 52 | 83 | 29 | 2 117 | 223 | 83 | . | . | 10 | . | . | 1 1969 |
| 45 | 79 | 32 | 2 002 | 236 | 65 | . | . | 9 | . | . | 2 |
| 53 | 82 | 31 | 2 046 | 244 | 87 | . | . | 10 | . | . | 3 |
| 52 | . | 31 | . | . | 89 | . | . | . | . | . | 1 1970 |
| 48 | . | 29 | . | . | . | . | . | . | . | . | 2 |
| Dont: 1° Tubes sans soudure <i>Waarvan: 1° Naadloze buizen</i> | | | | VII. Kaltwalzwerke (f) · Laminage à froid (f) <i>Laminati a freddo (f) · Koudwalserij (f)</i> | | | | | | | |
| — | 96 | — | 2 870 | 1 094 | 207 | . | . | 262 | 22 | . | 1966 |
| — | 70 | — | 3 012 | 1 042 | 185 | . | . | 282 | 24 | . | 1967 |
| — | 75 | — | 3 054 | 1 322 | 178 | . | . | 317 | 35 | . | 1968 |
| — | 87 | — | 3 316 | 1 610 | 201 | . | . | 461 | 40 | . | 1969 |
| — | 22 | — | 863 | 397 | 52 | . | . | 142 | 10 | . | 1 1969 |
| — | 18 | — | 797 | 390 | 40 | . | . | 111 | 10 | . | 2 |
| — | 24 | — | 799 | 421 | 55 | . | . | 115 | 11 | . | 3 |
| — | . | — | . | . | 57 | . | . | . | 10 | . | 1 1970 |
| — | . | — | . | . | . | . | . | . | . | . | 2 |
| Dont: 2° Tubes soudés <i>Waarvan: 2° Gelaste buizen</i> | | | | VIII. Herst. kaltgewalzter Profile (g) · Profilage à froid (g) <i>Profilati a freddo (g) · Vervaardiging van koudgevoouwen profielen (g)</i> | | | | | | | |
| 158 | 179 | 104 | 3 104 | 220 | 211 | . | . | . | . | . | 1966 |
| 146 | 180 | 108 | 3 620 | 191 | 209 | . | . | . | . | . | 1967 |
| 176 | 183 | 99 | 4 180 | 215 | 210 | . | . | . | . | . | 1968 |
| 197 | 237 | 119 | 4 851 | 305 | 255 | . | . | . | . | . | 1969 |
| 52 | 61 | 29 | 1 254 | 69 | 65 | . | . | . | . | . | 1 1969 |
| 45 | 61 | 32 | 1 205 | 77 | 55 | . | . | . | . | . | 2 |
| 53 | 58 | 31 | 1 247 | 89 | 73 | . | . | . | . | . | 3 |
| 52 | . | 31 | . | . | 69 | . | . | . | . | . | 1 1970 |
| 48 | . | 29 | . | . | . | . | . | . | . | . | 2 |

(a) Weitere Einzelheiten siehe „Industriestatistik“ des Statistischen Amtes (vgl. Veröffentlichungsverzeichnis am Ende des Bulletins). Die genannte Veröffentlichung gibt auch Aufschluß über die Entwicklung der Tätigkeit der übrigen stahlverbrauchenden Industrien
 (b) Umfaßt: geschmiedete Stäbe, Schmiedestücke unter und über 125 kg, Gesenkschmiedestücke sowie rollendes Eisenbahnzeug. Für Italien nur mit der Eisen- und Stahlindustrie verbundene Werke
 (c) Einschl. Präzisionsrohre, Elektrorohre und geschweißte Großrohre
 (d) Gesamterzeugung von kaltgezogenem Draht
 (e) Erzeugung von Blankstahl (gezogen, gepreßt, gedreht, profiliert usw.)
 (f) Erzeugung von kaltgewalztem Bandstahl (außerhalb des Vertrages)
 (g) Erzeugung von kaltgewalzten Profilen aus warm- oder kaltgewalztem Bandstahl und Blechen
 (h) Lieferungen
 (i) Ab 1964 einschl. Berlin (West)
 (k) Nur die Erzeugung der Werke, die an der Erhebung der ASSIDER teilnahmen (29 Werke für geschweißte Rohre und 6 Werke für nahtlose Rohre)

(a) Voor verdere bijzonderheden zie men „Industriestatistiek“ (blauwe serie — zie „Uitgaven van het Bureau voor de Statistiek“ achter in dit handboek). De genoemde publikatie bevat ook gegevens over de ontwikkeling van de activiteit in de overige staalverwerkende industrieën
 (b) Omvat: gesmede staven, smeedstukken onder 125 kg, stampwerk en rollend materieel voor spoorwegen. Voor Italië slechts de in de ijzer- en staalindustrie geïntegreerde fabrieken
 (c) Met inbegrip van precisiebuisen, elektriciteitsbuisen en gelaste grote buizen
 (d) Totale produktie van getrokken draad
 (e) Produktie van blankstaal (getrokken, gepreest, getordeerd, geprofileerd, enz.)
 (f) Produktie van koudgewalst bandstaal (niet onder het Verdrag vallend)
 (g) Vervaardiging van koudgewalste profielen uit warm- of koudgewalst bandstaal of plaat
 (h) Leveringen
 (i) Vanaf 1964 inclusief Berlijn (West)
 (k) Slechts de produktie der fabrieken die aan de telling van ASSIDER hebben deelgenomen (29 fabrieken voor gelaste buizen en 6 fabrieken voor naadloze buizen)



Tell IV: Verschiedenes

IV^e Partie: Statistiques diverses

IV Parte: Statistiche varie

IV^e Deel: Diverse statistieken

IV

**Indirekter Stahlaussenhandel.
Endverbrauch an Rohstahl.**

**Commercio estero indiretto d'acciaio
Consumo finale di acciaio grezzo**

**Échanges indirects d'acier
Consommation finale d'acier brut**

**Indirecte buitenlandse handel in staal
Eindverbruik van ruwstaal**

Exportations et importations indirectes d'acier (y compris les échanges des produits sidérurgiques hors traité) calculées en équivalent d'acier brut

Esportazioni ed importazioni indirette d'acciaio (inclusi gli scambi dei prodotti siderurgici fuori trattato) calcolate in equivalente di acciaio grezzo

1000 t

| Zeit Période Periodo Tijdvak | Indirekte Stahlausfuhren Exportations indirectes d'acier | | | Indirekte Stahleinfuhren Importations indirectes d'acier | | |
|---------------------------------------|--|--|---|---|---|---|
| | Lieferungen in Länder der EGKS Livraisons aux pays de la CECA | Ausfuhr nach dritten Ländern Exportations vers les pays tiers | Insgesamt (1+2) Total (col. 1+2) | Bezüge aus Ländern der EGKS Réception en provenance des pays de la CECA | Einfuhr aus dritten Ländern Importations en provenance des pays tiers | Insgesamt (4+5) Total (col. 4+5) |
| | 1 | 2 | 3 | 4 | 5 | 6 |
| | Deutschland (BR) (1) | | | | | |
| 1957 | . | . | 6 210 | . | . | 678 |
| 1958 | . | . | 6 025 | . | . | 739 |
| 1959 | . | . | 6 534 | . | . | 819 |
| 1960 | 1 592 | 5 853 | 7 445 | 443 | 400 | 843 |
| 1961 | 1 722 | 5 550 | 7 272 | 548 | 476 | 1 024 |
| 1962 | 2 093 | 5 263 | 7 356 | 749 | 519 | 1 268 |
| 1963 | 2 409 | 5 064 | 7 473 | 789 | 554 | 1 343 |
| 1964 | 2 750 | 5 342 | 8 092 | 971 | 667 | 1 638 |
| 1965 | 2 724 | 5 823 | 8 547 | 1 357 | 816 | 2 173 |
| 1966 | 3 124 | 6 003 | 9 127 | 1 576 | 752 | 2 328 |
| 1967 | 3 576 | 6 408 | 9 984 | 1 400 | 630 | 2 029 |
| 1968 | 3 980 | 7 599 | 11 576 | 1 789 | 962 | 2 751 |
| | France (1) | | | | | |
| 1957 | . | . | 2 416 | . | . | 509 |
| 1958 | . | . | 2 355 | . | . | 556 |
| 1959 | . | . | 3 160 | . | . | 575 |
| 1960 | 480 | 2 205 | 2 685 | 609 | 225 | 834 |
| 1961 | 559 | 2 621 | 3 180 | 726 | 316 | 1 042 |
| 1962 | 605 | 2 226 | 2 831 | 863 | 360 | 1 223 |
| 1963 | 841 | 2 549 | 3 390 | 979 | 400 | 1 379 |
| 1964 | 801 | 2 526 | 3 327 | 1 196 | 519 | 1 715 |
| 1965 | 1 023 | 2 571 | 3 594 | 1 261 | 451 | 1 712 |
| 1966 | 1 162 | 2 333 | 3 495 | 1 579 | 466 | 2 045 |
| 1967 | 1 230 | 2 552 | 3 783 | 1 823 | 460 | 2 282 |
| 1968 | 1 378 | 2 898 | 4 276 | 2 188 | 705 | 2 893 |
| | Italia | | | | | |
| 1957 | . | . | 978 | . | . | 443 |
| 1958 | . | . | 1 113 | . | . | 322 |
| 1959 | . | . | 1 315 | . | . | 360 |
| 1960 | 215 | 1 084 | 1 299 | 277 | 281 | 558 |
| 1961 | 260 | 1 384 | 1 644 | 368 | 321 | 689 |
| 1962 | 363 | 1 435 | 1 798 | 516 | 354 | 870 |
| 1963 | 379 | 1 532 | 1 911 | 766 | 541 | 1 307 |
| 1964 | 535 | 1 616 | 2 151 | 524 | 325 | 849 |
| 1965 | 717 | 1 965 | 2 682 | 494 | 451 | 945 |
| 1966 | 860 | 2 211 | 3 071 | 567 | 378 | 945 |
| 1967 | 930 | 2 482 | 3 412 | 674 | 392 | 1 066 |
| 1968 | 1 217 | 2 873 | 4 090 | 808 | 456 | 1 264 |

(1) Vor dem 6. Juli 1959 wurde die Saar unter Frankreich, nach diesem Datum unter der Bundesrepublik Deutschland erfaßt

(2) Gesamtaustausch (innerhalb der Gemeinschaft und mit dritten Ländern)

(*) Die Angaben über die Lieferungen und Bezüge der Gemeinschaft aus Ganzes müßten sich theoretisch decken. Die zu beobachtenden Differenzen beruhen im wesentlichen auf der unvermeidlichen Unvollkommenheit der Basisstatistiken des Außenhandels

(1) Avant le 6 juillet 1959 la Sarre était comprise dans la France; à partir de cette date la Sarre est comprise dans l'Allemagne Fédérale

(2) Échanges totaux (Intracommunautaire et avec les pays tiers)

(*) Les données des livraisons et réceptions de la Communauté dans son ensemble devraient théoriquement coïncider. Les différences qu'on peut observer ressortent, dans une large mesure, des inévitables imperfections des statistiques de base du commerce extérieur

Die indirekte Aus- und Einfuhr von Stahl (einschließlich des Austausches von Eisen- und Stahlerzeugnissen ausserhalb des Vertrages), umgerechnet in Rohstahlgewicht

144

Indirecte in- en uitvoer van staal (met inbegrip van de IJzer- en staalprodukten die niet onder het Verdrag vallen) uitgedrukt in ruwstaal-equivalent

1000 t

| Esportazioni indirette d'acciaio Indirecte uitvoer van staal | | | Importazioni indirette d'acciaio Indirecte invoer van staal | | | Zeit Période Periode Tijdvak |
|--|---|--|--|--|---|---------------------------------------|
| Consegne ai paesi della CECA Leveringen aan landen der EGKS | Esportazioni verso i paesi terzi Uitvoer naar derde landen | Totale (col. 1+2) Totaal (kol. 1+2) | Arrivi dai paesi della CECA Aanvoer uit landen der EGKS | Importazioni provenienti dai paesi terzi Invoer uit derde landen | Totale (col. 4+5) Totaal (kol.4-5) | |
| 1 | 2 | 3 | 4 | 5 | 6 | |
| Nederland | | | | | | |
| . | . | 616 | . | . | 1 161 | 1957 |
| . | . | 716 | . | . | 1 037 | 1958 |
| . | . | 831 | . | . | 1 193 | 1959 |
| 241 | 600 | 841 | 964 | 315 | 1 279 | 1960 |
| 306 | 570 | 876 | 1 112 | 357 | 1 469 | 1961 |
| 321 | 643 | 964 | 1 184 | 326 | 1 510 | 1962 |
| 342 | 551 | 893 | 1 260 | 346 | 1 606 | 1963 |
| 426 | 551 | 977 | 1 740 | 431 | 2 171 | 1964 |
| 481 | 586 | 1 067 | 1 881 | 398 | 2 279 | 1965 |
| 554 | 780 | 1 334 | 2 051 | 418 | 2 469 | 1966 |
| 627 | 743 | 1 370 | 2 366 | 396 | 2 762 | 1967 |
| 681 | 735 | 1 416 | 2 509 | 412 | 2 921 | 1968 |
| BLEU - UEBL | | | | | | |
| . | . | 1 249 | . | . | 726 | 1957 |
| . | . | 1 352 | . | . | 762 | 1958 |
| . | . | 1 608 | . | . | 892 | 1959 |
| 521 | 1 162 | 1 683 | 534 | 167 | 701 | 1960 |
| 655 | 1 165 | 1 820 | 579 | 162 | 741 | 1961 |
| 752 | 1 215 | 1 967 | 650 | 198 | 848 | 1962 |
| 878 | 1 092 | 1 970 | 756 | 216 | 972 | 1963 |
| 1 057 | 1 235 | 2 292 | 903 | 267 | 1 170 | 1964 |
| 1 324 | 1 345 | 2 669 | 1 072 | 313 | 1 385 | 1965 |
| 1 448 | 1 277 | 2 725 | 1 313 | 303 | 1 616 | 1966 |
| 1 428 | 1 191 | 2 618 | 1 339 | 291 | 1 631 | 1967 |
| 1 717 | 1 239 | 2 956 | 1 336 | 322 | 1 658 | 1968 |
| EGKS - CECA | | | | | | |
| . | . | (11 469) (2) | . | . | (3 517) (2) | 1957 |
| . | . | (11 561) | . | . | (3 416) | 1958 |
| . | . | (13 448) | . | . | (3 839) | 1959 |
| 3 049 (*) | 10 904 | (13 953) | 2 827 (*) | 1 388 | (4 215) | 1960 |
| 3 502 (*) | 11 290 | (14 792) | 3 333 (*) | 1 632 | (4 965) | 1961 |
| 4 134 (*) | 10 782 | (14 916) | 3 962 (*) | 1 757 | (5 719) | 1962 |
| 4 849 (*) | 10 788 | (15 637) | 4 550 (*) | 2 057 | (6 607) | 1963 |
| 5 569 (*) | 11 270 | (16 839) | 5 334 (*) | 2 209 | (7 543) | 1964 |
| 6 269 (*) | 12 290 | (18 559) | 6 065 (*) | 2 429 | (8 494) | 1965 |
| 7 148 (*) | 12 604 | (19 752) | 7 086 (*) | 2 317 | (9 403) | 1966 |
| 7 790 (*) | 13 376 | (21 167) | 7 602 (*) | 2 168 | (9 770) | 1967 |
| 8 973 (*) | 15 343 | (24 316) | 8 630 (*) | 2 856 | (11 486) | 1968 |

(1) Fino al 6 luglio 1959 la Sarre era compresa nella Francia; dopo tale data la Sarre è compresa nella Germania federale

(2) Scambi globali (Scambi intracomunitari e scambi con i paesi terzi)

(*) I dati delle consegne e degli arrivi relativi alla Comunità nel suo insieme dovrebbero teoricamente coincidere. Le discordanze che si possono osservare derivano in larga misura dalle inevitabili imperfezioni delle statistiche di base del commercio estero

(1) Vóór 6 juli 1959 was Saarland begrepen onder Frankrijk; na genoemde datum wordt Saarland begrepen onder de Duitse Bondsrepubliek

(2) Totaal handelsverkeer (Intracommunautair en handelsverkeer met derde landen)

(*) De gegevens omtrent de leveringen en de aanvoer binnen de Gemeenschap in zijn geheel dienen theoretisch overeen te komen. De verschillen die men waarneemt vloeien in sterke mate voort uit de onvermijdelijke onvolkomenheden in de basisstatistieken over de buitenlandse handel

Exportations, importations et exportations nettes d'acier, directes (produits du Traité) et indirectes (produits hors Traité et autres produits finis des industries de transformation de l'acier), calculées en équivalent d'acier brut pour chaque pays membre (1) et pour l'ensemble de la Communauté (2)

Esportazioni, importazioni e esportazioni nette d'acciaio, dirette (prodotti del trattato) ed indirette (prodotti fuori trattato e altri prodotti finiti delle industrie di trasformazione dell'acciaio), calcolate in equivalente di acciaio grezzo per ciascuno dei paesi membri (1) e per l'insieme della Comunità (2)

1000 t

| Zeit Période Periodo Tijdvak | Ausfuhren von Stahl Exportations d'acier | | | Einfuhren von Stahl Importations d'acier | | | Nettoausfuhren von Stahl Exportations nettes d'acier | | |
|---------------------------------------|---|------------|----------------|---|------------|----------------|---|---------------------|----------------|
| | Direkt | Indirekt | Insgesamt | Direkt | Indirekt | Insgesamt | Direkt | Indirekt | Insgesamt |
| | Directes | Indirectes | (1+2) Total | Directes | Indirectes | (4+5) Total | (1-4) Directes | (2-5) Indirectes | (3-6) Total |
| | 1 | 2 | 3 | 4 | 5 | 6 | 7 | 8 | 9 |
| Deutschland (BR) (3) | | | | | | | | | |
| 1957 | 4 822 | 6 210 | 11 032 | 2 926 | 678 | 3 604 | + 1 896 | + 5 532 | + 7 428 |
| 1958 | 4 774 | 6 025 | 10 799 | 3 321 | 739 | 4 060 | + 1 453 | + 5 286 | + 6 739 |
| 1959 | 6 294 | 6 534 | 12 828 | 4 328 | 819 | 5 147 | + 1 966 | + 5 715 | + 7 681 |
| 1960 | 7 944 | 7 445 | 15 389 | 4 958 | 843 | 5 801 | + 2 986 | + 6 602 | + 9 588 |
| 1961 | 8 418 | 7 272 | 15 690 | 4 300 | 1 024 | 5 324 | + 4 118 | + 6 248 | + 10 366 |
| 1962 | 8 129 | 7 356 | 15 485 | 5 261 | 1 268 | 6 529 | + 2 868 | + 6 088 | + 8 956 |
| 1963 | 8 322 | 7 473 | 15 795 | 5 375 | 1 343 | 6 718 | + 2 947 | + 6 130 | + 9 077 |
| 1964 | 8 826 | 8 092 | 16 918 | 6 675 | 1 638 | 8 313 | + 2 151 | + 6 454 | + 8 605 |
| 1965 | 10 286 | 8 547 | 18 833 | 6 869 | 2 173 | 9 042 | + 3 417 | + 6 374 | + 9 791 |
| 1966 | 10 313 | 9 127 | 19 440 | 7 059 | 2 328 | 9 387 | + 3 254 | + 6 799 | + 10 053 |
| 1967 | 12 619 | 9 984 | 22 603 | 6 596 | 2 029 | 8 625 | + 6 025 | + 7 955 | + 13 978 |
| 1968 | 13 491 | 11 579 | 25 070 | 9 804 | 2 751 | 12 555 | + 3 687 | + 8 828 | + 12 515 |
| France (3) | | | | | | | | | |
| 1957 | 4 817 | 2 416 | 7 233 | 1 447 | 509 | 1 556 | + 3 370 | + 1 907 | + 5 277 |
| 1958 | 5 091 | 2 355 | 7 446 | 1 527 | 556 | 2 083 | + 3 564 | + 1 744 | + 5 363 |
| 1959 | 6 374 | 3 160 | 9 534 | 1 868 | 575 | 2 443 | + 4 506 | + 2 585 | + 7 091 |
| 1960 | 6 105 | 2 685 | 8 791 | 3 702 | 834 | 4 536 | + 2 403 | + 1 852 | + 4 255 |
| 1961 | 6 471 | 3 180 | 9 651 | 3 798 | 1 042 | 4 840 | + 2 673 | + 2 138 | + 4 811 |
| 1962 | 5 820 | 2 831 | 8 651 | 3 898 | 1 223 | 5 121 | + 1 922 | + 1 608 | + 3 530 |
| 1963 | 5 852 | 3 390 | 9 242 | 4 361 | 1 379 | 5 740 | + 1 491 | + 2 011 | + 3 502 |
| 1964 | 7 014 | 3 327 | 10 341 | 5 039 | 1 715 | 6 754 | + 1 975 | + 1 612 | + 3 587 |
| 1965 | 7 566 | 3 594 | 11 160 | 4 658 | 1 712 | 6 370 | + 2 908 | + 1 882 | + 4 790 |
| 1966 | 7 306 | 3 495 | 10 801 | 5 180 | 2 045 | 7 225 | + 2 126 | + 1 450 | + 3 576 |
| 1967 | 7 346 | 3 783 | 11 129 | 6 016 | 2 282 | 8 298 | + 1 330 | + 1 501 | + 2 831 |
| 1968 | 7 868 | 4 276 | 12 144 | 5 964 | 2 893 | 8 857 | + 1 904 | + 1 383 | + 3 287 |
| Italia | | | | | | | | | |
| 1957 | 697 | 978 | 1 675 | 875 | 443 | 1 318 | - 178 | + 535 | + 357 |
| 1958 | 747 | 1 113 | 1 860 | 966 | 322 | 1 288 | - 219 | + 791 | + 572 |
| 1959 | 815 | 1 315 | 2 130 | 1 278 | 360 | 1 638 | - 463 | + 955 | + 492 |
| 1960 | 1 135 | 1 299 | 2 434 | 2 229 | 558 | 2 787 | - 1 094 | + 741 | - 353 |
| 1961 | 812 | 1 644 | 2 456 | 2 927 | 689 | 3 616 | - 2 115 | + 955 | - 1 160 |
| 1962 | 729 | 1 798 | 2 527 | 3 652 | 870 | 4 522 | - 2 923 | + 928 | - 1 995 |
| 1963 | 637 | 1 911 | 2 548 | 4 838 | 1 307 | 6 145 | - 4 201 | + 604 | - 3 597 |
| 1964 | 1 367 | 2 151 | 3 518 | 3 408 | 849 | 4 257 | - 2 041 | + 1 302 | - 739 |
| 1965 | 2 357 | 2 682 | 5 039 | 2 448 | 945 | 3 393 | - 91 | + 1 737 | + 1 646 |
| 1966 | 2 071 | 3 071 | 5 142 | 3 203 | 945 | 4 148 | - 1 132 | + 2 126 | + 994 |
| 1967 | 1 895 | 3 412 | 5 307 | 3 689 | 1 066 | 4 755 | - 1 794 | + 2 346 | + 552 |
| 1968 | 2 220 | 4 090 | 6 310 | 3 292 | 1 264 | 4 556 | - 1 072 | + 2 826 | + 1 754 |

(1) Binnenaustausch und Austausch mit dritten Ländern

(2) Austausch nur mit dritten Ländern

(3) S. Erläuterungen (1) der Tabelle 144

(4) Algebraische Summe der Nettoausfuhren der Mitgliedstaaten

(1) Échanges intracommunautaires + échanges avec les pays tiers

(2) Échanges avec les pays tiers seulement

(3) Voir note explicative (1) du tableau 144

(4) Somme algébrique des exportations nettes des pays membres

Ausfuhren, Einfuhren und Nettoausfuhren an Stahl: direkt (Vertragserzeugnisse) und indirekt (Nichtvertragserzeugnisse und sonstige Fertigerzeugnisse der weiterverarbeitenden Stahlindustrie), umgerechnet in Rohstahlgewicht für jeden Mitgliedstaat (1) und für die Gemeinschaft insgesamt (2)

Uitvoer, invoer en netto-uitvoer van staal: direct (produkten welke vallen onder het Verdrag) en indirect (produkten welke niet vallen onder het Verdrag en andere eindprodukten van de verwerkende staalindustrie) omgerekend in ruwstaal voor iedere Lid-Staat (1) en voor het totaal van de Gemeenschap (2)

1000 t.

| Esportazioni di acciaio Uitvoer van staal | | | Importazioni di acciaio Invoer van staal | | | Esportazioni nette di acciaio Netto-uitvoer van staal | | | Zeit Période Periodo Tijdvak |
|--|-----------------------|---------------------------|---|-----------------------|---------------------------|--|--------------------------------|---------------------------|---------------------------------------|
| Dirette Direct | Indirette Indirect | Totale (1+2) Totaal | Dirette Direct | Indirette Indirect | Totale (4+5) Totaal | Dirette (1-4) Direct | Indirette (2-5) Indirect | Totale (3-6) Totaal | |
| 1 | 2 | 3 | 4 | 5 | 6 | 7 | 8 | 9 | |
| | | | | | | | | | |
| Nederland | | | | | | | | | |
| 676 | 616 | 1 292 | 2 153 | 1 161 | 3 314 | - 1 477 | - 545 | - 2 022 | 1957 |
| 872 | 716 | 1 588 | 1 592 | 1 037 | 2 629 | - 720 | - 321 | - 1 041 | 1958 |
| 1 092 | 831 | 1 923 | 1 922 | 1 193 | 3 115 | - 830 | - 362 | - 1 192 | 1959 |
| 1 338 | 841 | 2 179 | 2 350 | 1 279 | 3 629 | - 1 012 | - 438 | - 1 450 | 1960 |
| 1 261 | 876 | 2 137 | 2 254 | 1 469 | 3 723 | - 993 | - 593 | - 1 586 | 1961 |
| 1 243 | 964 | 2 207 | 2 090 | 1 510 | 3 600 | - 847 | - 546 | - 1 393 | 1962 |
| 1 828 | 893 | 2 721 | 2 395 | 1 606 | 4 001 | - 567 | - 713 | - 1 280 | 1963 |
| 1 934 | 977 | 2 911 | 2 742 | 2 171 | 4 913 | - 808 | - 1 194 | - 2 002 | 1964 |
| 2 223 | 1 067 | 3 290 | 2 457 | 2 279 | 4 736 | - 234 | - 1 212 | - 1 446 | 1965 |
| 2 453 | 1 334 | 3 787 | 2 632 | 2 469 | 5 101 | - 179 | - 1 135 | - 1 314 | 1966 |
| 2 780 | 1 370 | 4 150 | 2 823 | 2 762 | 5 585 | - 43 | - 1 392 | - 1 435 | 1967 |
| 2 999 | 1 416 | 4 415 | 2 999 | 2 921 | 5 920 | ± 0 | - 1 505 | - 1 505 | 1968 |
| BLEU - UEBL | | | | | | | | | |
| 7 145 | 1 249 | 8 394 | 399 | 726 | 1 125 | + 6 746 | + 523 | + 7 269 | 1957 |
| 7 270 | 1 352 | 8 622 | 354 | 762 | 1 116 | + 6 916 | + 590 | + 7 506 | 1958 |
| 7 683 | 1 608 | 9 291 | 553 | 892 | 1 445 | + 7 130 | + 716 | + 7 846 | 1959 |
| 8 999 | 1 683 | 10 682 | 680 | 701 | 1 381 | + 8 319 | + 982 | + 9 301 | 1960 |
| 8 268 | 1 820 | 10 088 | 805 | 741 | 1 546 | + 7 463 | + 1 079 | + 8 542 | 1961 |
| 8 869 | 1 967 | 10 836 | 919 | 848 | 1 767 | + 7 950 | + 1 119 | + 9 069 | 1962 |
| 8 965 | 1 970 | 10 935 | 1 115 | 972 | 2 087 | + 7 850 | + 998 | + 8 848 | 1963 |
| 10 405 | 2 292 | 12 697 | 1 451 | 1 170 | 2 621 | + 8 954 | + 1 122 | + 10 076 | 1964 |
| 11 427 | 2 669 | 14 096 | 1 315 | 1 385 | 2 700 | + 10 112 | + 1 284 | + 11 396 | 1965 |
| 10 921 | 2 725 | 13 646 | 1 762 | 1 616 | 3 378 | + 9 159 | + 1 109 | + 10 268 | 1966 |
| 11 764 | 2 618 | 14 382 | 1 937 | 1 631 | 3 568 | + 9 827 | + 987 | + 10 814 | 1967 |
| 13 647 | 2 956 | 16 603 | 1 920 | 1 658 | 3 578 | + 11 727 | + 1 298 | + 13 025 | 1968 |
| EGKS - CECA (2) | | | | | | | | | |
| 11 712 | . | . | 1 355 | . | . | (4) + 10 357 | (4) + 7 952 | (4) + 18 309 | 1957 |
| 12 354 | . | . | 1 360 | . | . | + 10 994 | + 8 145 | + 19 139 | 1958 |
| 13 716 | . | . | 1 407 | . | . | + 12 309 | + 9 609 | + 21 918 | 1959 |
| 13 996 | 10 904 | 24 900 | 2 394 | 1 388 | 3 782 | + 11 602 | + 9 739 | + 21 341 | 1960 |
| 13 549 | 11 290 | 24 839 | 2 403 | 1 632 | 4 035 | + 11 146 | + 9 827 | + 20 973 | 1961 |
| 12 136 | 10 782 | 22 918 | 3 166 | 1 757 | 4 923 | + 8 970 | + 9 197 | + 18 167 | 1962 |
| 11 778 | 10 788 | 22 566 | 4 240 | 2 057 | 6 297 | + 7 538 | + 9 030 | + 16 550 | 1963 |
| 13 639 | 11 270 | 24 909 | 3 408 | 2 209 | 5 617 | + 10 231 | + 9 296 | + 19 527 | 1964 |
| 18 577 | 12 290 | 30 867 | 2 465 | 2 429 | 4 894 | + 16 112 | + 10 065 | + 26 177 | 1965 |
| 16 151 | 12 604 | 28 755 | 2 923 | 2 317 | 5 240 | + 13 228 | + 10 349 | + 23 577 | 1966 |
| 18 647 | 13 376 | 32 023 | 3 304 | 2 168 | 5 472 | + 15 343 | + 11 397 | + 26 551 | 1967 |
| 20 069 | 15 343 | 35 412 | 3 823 | 2 856 | 6 679 | + 16 246 | + 12 487 | + 28 733 | 1968 |

(1) Scambi intracomunitari + scambi con i paesi terzi

(2) Solamente scambi con i paesi terzi

(3) Vedere nota (1) della tabella 144

(4) Somma algebrica delle esportazioni nette dei paesi membri

(1) Handelsverkeer binnen de Gemeenschap en handelsverkeer met derde landen

(2) Uitsluitend handelsverkeer met derde landen

(3) Zie toelichting bij tabel 144

(4) Algebraïsche som van de netto-uitvoer van de Lid-Staten

Consommation finale d'acier brut (1) par pays — total et kg par habitant — dans la Communauté

Endverbrauch an Rohstahl (1) nach Ländern — insgesamt und in kg pro Kopf der Bevölkerung — in der Gemeinschaft

Consumo finale di acciaio grezzo (1) per paese — totale e in kg per abitante — nella Comunità

Eindverbruik van ruwstaal (1) per land — totaal en in kg per hoofd der bevolking — in de landen van de Gemeenschap

| Zeit Période Periodo Tijdvak | Deutschland (BR) (2) | France (2) | Italia | Nederland | UEBL/BLEU | EGKS/CECA |
|---------------------------------------|----------------------|------------|--------|-----------|-----------|-----------|
| | 1 | 2 | 3 | 4 | 5 | 6 |
| | 1000 t | | | | | |
| 1957 | 16 569 | 12 164 | 6 203 | 2 963 | 2 479 | 40 378 |
| 1958 | 16 441 | 12 036 | 5 955 | 2 563 | 1 941 | 38 936 |
| 1959 | 19 297 | 10 442 | 6 710 | 2 845 | 2 143 | 41 437 |
| 1960 | 23 582 | 12 434 | 8 871 | 3 362 | 1 854 | 50 103 |
| 1961 | 23 206 | 12 863 | 10 456 | 3 464 | 2 590 | 52 579 |
| 1962 | 23 510 | 13 573 | 11 792 | 3 392 | 2 295 | 54 562 |
| 1963 | 22 450 | 13 824 | 13 476 | 3 599 | 2 610 | 55 959 |
| 1964 | 27 740 | 15 809 | 10 806 | 4 577 | 2 969 | 61 901 |
| 1965 | 27 294 | 15 052 | 10 751 | 4 484 | 2 368 | 59 945 |
| 1966 | 25 478 | 16 084 | 12 476 | 4 585 | 3 004 | 61 627 |
| 1967 | 22 629 | 16 463 | 14 646 | 4 700 | 3 073 | 61 511 |
| 1968 | 27 673 | 17 444 | 15 647 | 5 276 | 3 091 | 69 131 |
| | kg | | | | | |
| 1957 | 309 | 275 | 127 | 269 | 267 | 242 |
| 1958 | 303 | 269 | 121 | 229 | 207 | 231 |
| 1959 | 352 | 231 | 136 | 251 | 228 | 243 |
| 1960 | 425 | 272 | 179 | 293 | 196 | 292 |
| 1961 | 413 | 279 | 210 | 298 | 273 | 303 |
| 1962 | 413 | 289 | 235 | 287 | 241 | 311 |
| 1963 | 390 | 289 | 266 | 301 | 271 | 315 |
| 1964 | 476 | 327 | 211 | 377 | 306 | 345 |
| 1965 | 462 | 308 | 208 | 365 | 242 | 330 |
| 1966 | 427 | 325 | 241 | 368 | 305 | 336 |
| 1967 | 378 | 330 | 274 | 373 | 310 | 331 |
| 1968 | 460 | 349 | 291 | 415 | 310 | 371 |

(1) Erzeugung und Schrottvverbrauch in den Walzwerken + Einfuhren (direkt und indirekt) — Ausfuhren (direkt und indirekt) ± Bestandsveränderungen (Bestände bei den Werken und bei den Händlern)

(2) Berichtigte Angaben, um annäherungsweise die Auswirkungen der Nicht-einbeziehung der Saar in die Bundesrepublik Deutschland vor dem 6. Juli 1959 auszuschließen

(1) Production + consommation de ferraille dans les laminiers + importations (directes et indirectes) — exportations (directes et indirectes) ± variations des stocks (stocks en usine et chez les négociants)

(2) Données rectifiées pour éliminer approximativement l'influence de la non-inclusion de la Sarre dans la R.F. allemande avant le 6 juillet 1959

(1) Produzione + consumo di rottame nei laminatoi + importazioni (dirette e indirette) — esportazioni (dirette e indirette) ± variazioni delle scorte (scorte presso gli stabilimenti e presso i commercianti)

(2) Dati rettificati per eliminare almeno approssimativamente l'influenza della non inclusione della Saar nella R.F. tedesca prima del 6 luglio 1959

(1) Productie en verbruik van schroot in de walsrijen + invoer (direct en indirect) — uitvoer (direct en indirect) ± veranderingen in de voorraad (in de bedrijven en bij de handelaren)

(2) Gecorrigeerde cijfers ten einde bij benadering de invloed van het niet-insluiten van Saarland in de Bondsrepubliek vóór 6 juli 1959 uit te schakelen


INDEX EN QUATRE LANGUES DES NOMS DES PAYS CITÉS
DANS LE BULLETIN

VIERSPRACHIGES VERZEICHNIS DER IN DEM BULLETIN
AUFGEFÜHRTEN LÄNDERNAMEN

INDICE IN QUATTRO LINGUE DEI NOMI DEI PAESI
MENZIONATI NEL BOLLETTINO

VIERTALIGE LIJST VAN DE IN HET HANDBOEK VERMELDE
LANDEN

| Deutsch | Français | Itallano | Nederlands |
|---|--|---|---|
| Deutschland (BR) Frankreich Italien Niederlande Belgien Luxemburg Belgisch-Luxemburgische Wirtschaftsunion | Allemagne (RF) France Italie Pays-Bas Belgique Luxembourg Union Economique Belgo-Luxembourgeoise | Germania (RF) Francia Italia Paesi Bassi Belgio Lussemburgo Unione Economica Belgo-Lussemburghese | Duitsland (BR) Frankrijk Italië Nederland België Luxemburg Belgisch-Luxemburgse Economische Unie |
| EGKS BLWU | CECA UEBL | CECA UEBL | EGKS BLEU |
| EUROPA, darunter: Großbritannien Norwegen Schweden Dänemark Österreich Schweiz Portugal Finnland Spanien Türkel Jugoslawien Griechenland Osteuropa, darunter: UdSSR | EUROPE, dont: Royaume-Uni Norvège Suède Danemark Autriche Suisse Portugal Finlande Espagne Turquie Yougoslavie Grèce Europe orientale, dont: URSS | EUROPA, di cui: Regno Unito Norvegia Svezia Danimarca Austria Svizzera Portogallo Finlandia Spagna Turchia Iugoslavia Grecia Europa orient., di cui: URSS | EUROPA, waarvan: Groot-Brittannië Noorwegen Zweden Denemarken Oostenrijk Zwitserland Portugal Finland Spanje Turkije Joegoslavië Griekenland Oost-Europa, waarvan: USSR |
| NORDAMERIKA, darunter: Vereinigste Staaten (USA) Kanada MITTELAMERIKA SÜDAMERIKA, darunter: Venezuela Brasilien Peru Chile Argentinien Kolumbien Uruguay | AMÉRIQUE du NORD, dont: États-Unis (USA) Canada AMÉRIQUE CENTRALE AMÉRIQUE DU SUD, dont: Venezuela Brésil Pérou Chili Argentine Colombie Uruguay | AMERICA SETTENTR., di cui: Stati Uniti Canada AMERICA CENTR. AMERICA DEL SUD, di cui: Venezuela Brasile Perù Cile Argentina Colombia Uruguay | NOORD-AMERIKA, waarvan: Verenigde Staten Canada CENTRAAL-AMERIKA ZUID-AMERIKA, waarvan: Venezuela Brazilië Peru Chili Argentinië Columbia Uruguay |
| AFRIKA, darunter: Algerien Marokko Tunesien Liberia Sierra Leone Portug. Guinea Angola Mozambik Ägypten Assoziierte überseeische Länder der EGKS (EAMA, DOM, TOM) Südafrikanische Union | AFRIQUE, dont: Algérie Maroc Tunisie Libéria Sierra Leone Guinée Portug. Angola Mozambique Égypte Pays d'Outre-Mer associés à la CECA (EAMA, DOM, TOM) Union Sud-Africaine | AFERICA, di cui: Algeria Marocco Tunisia Liberia Sierra Leone Guinea portoghese Angola Mozambico Egitto Paesi d'oltremare associati alla CECA (SAMA, DOM, TOM) Unione Sudafricana | AFRIKA, waarvan: Algerië Marokko Tunesië Liberia Sierra Leone Portugees Guinea Angola Mozambique Egypte Landen overzee geassocieerd met de EGKS (EAMA, DOM, TOM) Zuid-Afrikaanse Unie |
| ASIEN, darunter: Mittlerer Osten darunter: Iran, Israel, Irak Übriges Asien darunter: Pakistan Indien China Japan | ASIE, dont: Moyen Orient dont: Iran, Israël, Irak Reste de l'Asie dont: Pakistan Inde Chine Japon | ASIA, di cui: Asia occidentale, di cui: Iran, Israele, Irak Resto dell'Asia, di cui: Pakistan India Cina Giappone | AZIË, waarvan: West-Azië, waarvan: Iran, Israël, Irak Overig deel van Azië, waarvan: Pakistan India China Japan |
| OZEANIEN | OCÉANIE | OCEANIA | OCEANIË |
| Sonstige Länder Dritte Länder | Autres pays Pays tiers | Altri paesi Paesi terzi | Overige landen Derde landen |



VERÖFFENTLICHUNGEN

PUBLICATIONS

PUBBLICAZIONI

UITGAVEN

PUBLICATIONS

TITOLO

TITEL

TITLE

PUBBLICAZIONI PERIODICHE

Statistiche generali (viola)
tedesco / francese / italiano / olandese / inglese
11 numeri all'anno

Annuario statistiche regionali (viola)
tedesco / francese / italiano / olandese / inglese

Conti nazionali - annuario (viola)
tedesco / francese / italiano / olandese / inglese

Bilancio dei pagamenti - annuario (viola)
tedesco / francese / italiano / olandese / inglese

Le entrate fiscali della CEE - annuario (viola)
tedesco / francese

Studi ed indagini statistiche
4 numeri all'anno

Statistiche generali della Comunità
tedesco, francese, italiano, olandese, inglese
edizione 1968-1969
edizione 1970 (da pubblicarsi all'inizio del 1971)

Commercio estero: Statistica mensile (rosso)
tedesco / francese
11 numeri all'anno

Commercio estero: Tavole analitiche (rosso)
(Nimex); pubblicazione trimestrale
tedesco / francese

Volume A — Prodotti agricoli
Volume B — Prodotti minerali
Volume C — Prodotti chimici
Volume D — Materie plastiche, cuoio
Volume E — Legno, carta, sughero

Volume F — Materie tessili, calzature

Volume G — Pietre, gesso, ceramica, vetro
Volume H — Ghisa, ferro e acciaio
Volume I — Altri metalli comuni

Volume J — Macchine ed apparecchi
Volume K — Materiale da trasporto

Volume L — Strumenti di precisione, ottica
12 volumi di 4 fascicoli ciascuno

Commercio estero: Codice geografico comune (rosso)
tedesco / francese / italiano / olandese / inglese
pubblicazione annuale

Commercio estero: Prodotti CECA (rosso)
tedesco / francese / italiano / olandese
pubblicazione annuale
già pubblicati gli anni 1955-1968

Associati d'oltremare: Annuario retrospettivo del commercio estero degli SAMA (1959-1966) - per paese (verde oliva)
tedesco / francese / italiano / olandese / inglese
(Mauritania, Mali, Alto Volta, Niger, Senegal, Costa d'Avorio, Togo, Dahomey, Camerun, Ciad, Centrafrika, Gabon, Congo (Brazzaville), Madagascar)

Associati d'oltremare: Annuario retrospettivo del commercio estero degli SAMA (1966-1969) (verde oliva)
tedesco / francese / italiano / olandese / inglese
2 numeri - prezzo unitario

Associati d'oltremare: Annuario statistico degli SAMA (1969) (verde oliva)
francese

PERIODIEKE UITGAVEN

Algemene Statistiek (paars)
Duits / Frans / Italiaans / Nederlands / Engels
11 nummers per jaar

Jaarboek regionale statistieken (paars)
Duits / Frans / Italiaans / Nederlands / Engels

Nationale rekeningen - jaarboek (paars)
Duits / Frans / Italiaans / Nederlands / Engels

Betalingsbalansen - jaarboek (paars)
Duits / Frans / Italiaans / Nederlands / Engels

De belastingopbrengsten in de EEG - jaarboek (paars)
Duits / Frans

Statistische studies en enquêtes
4 nummers per jaar

Basistatistieken
Duits, Frans, Italiaans, Nederlands, Engels
Uitgave 1968-1969
Uitgave 1970 (verschijnt begin 1971)

Buitenlandse handel: Maandstatistiek (rood)
Duits / Frans
11 nummers per jaar

Buitenlandse handel: Analytische tabellen (rood)
(Nimex), driemaandelijks
Duits / Frans

Deel A — Landbouwprodukten
Deel B — Minerale produkten
Deel C — Chemische produkten
Deel D — Plastische stoffen, leder
Deel E — Hout, papier, kurk

Deel F — Textielstoffen, schoeisel

Deel G — Steen, gips, keramiek, glas
Deel H — Gietijzer, ijzer en staal
Deel I — Onedele metalen

Deel J — Machines en toestellen
Deel K — Vervoermaterieel
Deel L — Precisie-instrumenten, optische toestellen
12 delen van 4 afleveringen elk

Buitenlandse handel: gemeenschappelijke landenlijst (rood)
Duits / Frans / Italiaans / Nederlands / Engels
jaarlijks

Buitenlandse handel: Produkten EGKS (rood)
Duits / Frans / Italiaans / Nederlands
jaarlijks
tot dusver verschenen: 1955-1968

Overzeese geassocieerden: Retrospectief jaarboek van de buitenlandse handel van de GASM (1959-1966) (olijfgroen) per land
Duits / Frans / Italiaans / Nederlands / Engels
(Mauritanië, Mali, Boven-Volta, Niger, Senegal, Ivoorkust, Togo, Dahomey, Kameroen, Tsjad, Centraal-Afrika, Gaboen, Kongo (Brazzaville), Madagaskar)

Overzeese geassocieerden: Retrospectief jaarboek van de buitenlandse handel van de GASM (1966-1969) (olijfgroen)
Duits / Frans / Italiaans / Nederlands / Engels
in 2 delen, per deel

Overzeese geassocieerden: Statistisch jaarboek voor de GASM (1969) (olijfgroen)
frans

PERIODICAL PUBLICATIONS

General Statistics (purple)
German / French / Italian / Dutch / English
11 issues per year

Regional Statistics Yearbook (purple)
German / French / Italian / Dutch / English

National Accounts - Yearbook (purple)
German / French / Italian / Dutch / English

Balances of Payments - Yearbook (purple)
German / French / Italian / Dutch / English

Revenue from Taxation in the EEC - Yearbook (purple)
German / French

Statistical Studies and Surveys
4 issues per year

Basic Statistics
German, French, Italian, Dutch, English
1968-70 issue
1970 issue (to be published at the beginning of 1971)

Foreign Trade: Monthly Statistics (red)
German / French
11 issues per year

Foreign Trade: Analytical Tables (red) (Nimex) quarterly
German / French

Volume A — Agricultural products
Volume B — Mineral products
Volume C — Chemical products
Volume D — Plastic materials, leather
Volume E — Wood, paper, cork

Volume F — Textiles, footwear
Volume G — Articles of stone, of plaster, ceramic products, glass and glassware
Volume H — Iron and steel, and articles thereof
Volume I — Basemetals
Volume J — Machinery and mechanical appliances
Volume K — Transport equipment

Volume L — Precision instruments, optics
12 volumes of 4 booklets each

Foreign Trade: Standard Country Classification (red)
German / French / Italian / Dutch / English
yearly

Foreign Trade: ECSC Products (red)
German / French / Italian / Dutch
yearly
previously published: 1955-1968

Overseas Associates: Retrospective Yearbook of Foreign Trade of the AASM by Country (1959-1966) (olive-green)
German / French / Italian / Dutch / English
(Mauritania, Mali, Upper Volta, Niger, Senegal, Ivory Coast, Togo, Dahomey, Cameroon, Chad, Central African Republic, Gabon, Congo (Brazzaville), Madagascar)

Overseas Associates: Retrospective Yearbook of Foreign Trade of the AASM (1966-1969) (olive-green)
German / French / Italian / Dutch / English
in 2 volumes - each volume

Overseas Associates: Statistical Yearbook from AASM (1969) (olive-green)
French

| TITEL | TITRE | Preis Einzelnummer | | | | | Preis Jahresabonnement | | | | | | |
|---|--|--------------------|----------------|-----------------|---------------|--------------|---------------------------|------------|------------|------------|----------|--------|--------|
| | | Price per issue | | | | | Price annual subscription | | | | | | |
| | | DM | Ffr | Lit. | Fl | Fb | DM | Ffr | Lit. | Fl | Fb | | |
| PERIODISCHE VERÖFFENTLICHUNGEN | PUBLICATIONS PÉRIODIQUES | | | | | | | | | | | | |
| Energiestatistik (rubinrot) deutsch / französisch / italienisch / niederländisch / englisch vierteljährlich Jahrbuch (im Abonnement eingeschl.) | Statistiques de l'énergie (rubis) allemand / français / italien / néerlandais / anglais publication trimestrielle annuaire (compris dans l'abonnement) | 7,50 13,— | 11,50 20,— | 1 250 2 180 | 7,25 12,60 | 100 175 | 37,— — | 56,— — | 6 250 — | 36,50 — | 500 — | — — | — — |
| Industriestatistik (blau) deutsch / französisch / italienisch / niederländisch vierteljährlich Jahrbuch (im Abonnement eingeschl.) | Statistiques industrielles (bleu) allemand / français / italien / néerlandais publication trimestrielle annuaire (compris dans l'abonnement) | 5,50 9,50 | 8,50 14,— | 930 1 560 | 5,40 9,— | 75 125 | 22,— — | 33,50 — | 3 750 — | 22,— — | 300 — | — — | — — |
| Eisen und Stahl (blau) deutsch / französisch / italienisch / niederländisch zweimonatlich Jahrbuch 1964, 1966, 1968, 1970 (nicht im Abonnement eingeschlossen) Sonderveröffentlichung: Erläuterungen deutsch / französisch, italienisch / niederländisch jährlich (Ausgabe 1970 im Abonnement eingeschlossen; ab 1971 nicht im Abonnement eingeschlossen) | Sidérurgie (bleu) allemand / français / italien / néerlandais publication bimestrielle annuaire 1964, 1966, 1968, 1970 (non compris dans l'abonnement) Publication spéciale: Notes explicatives allemand / français, italien / néerlandais publication annuelle (édition 1970 comprise dans l'abonnement, à partir de 1971, non comprise) | 5,50 9,50 | 8,50 14,— | 930 1 560 | 5,40 9,— | 75 125 | 27,50 — | 41,70 — | 4 680 — | 27,30 — | 375 — | — — | — — |
| Sozialstatistik (gelb) deutsch / französisch / italienisch / niederländisch oder deutsch / französisch 6 Hefte jährlich Jahrbuch (nicht im Abonnement eingeschlossen) | Statistiques sociales (jaune) allemand / français / italien / néerlandais ou allemand / français 6 numéros par an annuaire (non compris dans l'abonnement) | 7,50 9,50 | 11,50 14,— | 1 250 1 560 | 7,25 9,— | 100 125 | 29,25 — | 44,50 — | 5 000 — | 29,— — | 400 — | — — | — — |
| Agrarstatistik (grün) deutsch / französisch 8-10 Hefte jährlich | Statistique agricole (vert) allemand / français 8-10 numéros par an | 5,50 | 8,50 | 930 | 5,40 | 75 | 33,— | 50,— | 5 620 | 32,50 | 450 | — | — |
| Verkehrstatistik (karmesinrot) deutsch / französisch / italienisch / niederländisch Jahrbuch | Statistiques des Transports (cramoisi) allemand / français / italien / néerlandais Annuaire | 4,— | 5,60 | 620 | 3,60 | 50 | — | — | — | — | — | — | — |
| EINZELVERÖFFENTLICHUNGEN | PUBLICATIONS NON PÉRIODIQUES | | | | | | | | | | | | |
| Sozialstatistik: Sonderreihe Wirtschaftsrechnungen (gelb) (Ausgabe 1966-1967) deutsch / französisch und italienisch / niederländisch 7 Hefte, bestehend aus jeweils einem Text- und einem Tabellenteil Einzelheft Gesamtausgabe | Statistiques sociales: Série spéciale « Budgets familiaux » (jaune) (édition 1966-1967) allemand / français et italien / néerlandais 7 numéros, comprenant chacun un exposé et des tableaux par numéro série complète | 16,— 96,— | 20,— 120,— | 2 500 15 000 | 14,50 87,— | 200 1 200 | — — | — — | — — | — — | — — | — — | — — |
| Sozialstatistik: Sonderreihe „Erhebung über die Struktur und Verteilung der Löhne“ (gelb) 8 Bände Gesamtausgabe | Statistiques sociales: Série spéciale « Enquête sur la structure et la répartition des salaires » (jaune) 8 volumes série complète | 15,— 88,— | 22,— 133,— | 2 500 15 000 | 14,50 87,— | 200 1 200 | — — | — — | — — | — — | — — | — — | — — |
| Agrarstatistik: Sonderreihe „Gründerhebung über die Struktur der landwirtschaftlichen Betriebe. Zusammenfassende Ergebnisse nach Erhebungsbezirken.“ Erste Ausgabe von 13 Bänden (Benelux-Länder, Deutschland, Italien) je Heft | Statistique agricole: Série spéciale « Enquête de base sur la structure des exploitations agricoles. Résultats récapitulatifs par circonscription d'enquête ». Première tranche de 13 volumes (Pays du Benelux, Allemagne, Italie) par numéro | 9,50 | 14,— | 1 560 | 9,— | 125 | — | — | — | — | — | — | — |
| Allgemeine Statistik: Sonderreihe „Die Input-Output-Tabellen 1965“ (weiß) französisch und Sprache des betreffenden Landes Abonnement für die ersten 6 Bände | Statistiques générales: Série spéciale. Les Tableaux Entrées-Sorties 1965 - (blanc) français + langue du pays concerné abonnement pour les 6 premiers volumes | 11,— 51,30 | 16,70 77,80 | 1 870 8 750 | 11,— 51,— | 150 700 | — — | — — | — — | — — | — — | — — | — — |
| Allgemeine Systematik der Wirtschaftszweige in den Europäischen Gemeinschaften (NACE) deutsch / französisch und italienisch / niederländisch Ausgabe 1970 | Nomenclature générale des activités économiques dans les Communautés européennes (NACE) allemand / français et italien / néerlandais édition 1970 | 9,50 | 14,— | 1 560 | 9,— | 125 | — | — | — | — | — | — | — |
| Internationales Warenverzeichnis für den Außenhandel (CST) deutsch / französisch / italienisch / niederländisch | Classification statistique et tarifaire pour le commerce international (CST) allemand / français / italien / néerlandais | 4,— | 5,— | 620 | 3,60 | 50 | — | — | — | — | — | — | — |
| Einheitliches Güterverzeichnis für die Verkehrstatistik (NST) Ausgabe 1968 deutsch / französisch / italienisch / niederländisch | Nomenclature uniforme de marchandises pour les statistiques de transport (NST) Édition 1968 allemand / français / italien / néerlandais | 4,— | 5,— | 620 | 3,60 | 50 | — | — | — | — | — | — | — |
| Harmonisierte Nomenklatur für die Außenhandelsstatistiken der EWG-Länder (NIMEXE) deutsch / französisch / italienisch / niederländisch Vollständiger Text - Ausgabe 1969 + Sonderheft 1970 | Nomenclature harmonisée pour les statistiques du commerce extérieur des pays de la CEE (NIMEXE) allemand / français / italien / néerlandais Texte intégral - Édition 1969 + supplément 1970 | 60,— | 75,— | 9 370 | 54,50 | 750 | — | — | — | — | — | — | — |

TITOLO

TITEL

TITLE

PUBBLICAZIONI PERIODICHE

Statistiche dell'energia (rubino)
tedesco / francese / italiano / olandese / inglese
pubblicazione trimestrale
annuario (compreso nell'abbonamento)

Statistiche dell'industria (blu)
tedesco / francese / italiano / olandese
pubblicazione trimestrale
annuario (compreso nell'abbonamento)

Siderurgia (blu)
tedesco / francese / italiano / olandese
pubblicazione bimestrale
annuario 1964, 1966, 1968, 1970 (non compreso
nell'abbonamento)

**Pubblicazione speciale:
Note esplicative**
tedesco / francese, italiano / olandese
pubblicazione annuale (edizione 1970 compresa
nell'abbonamento; a partire dal 1971, non compresa
nell'abbonamento)

Statistiche sociali (giallo)
tedesco / francese / italiano / olandese o tedesco /
francese
6 numeri all'anno
annuario (non compreso nell'abbonamento)

Statistica agraria (verde)
tedesco / francese
8-10 numeri all'anno

Statistica dei trasporti (cremisi)
tedesco / francese / italiano / olandese
annuario

PUBBLICAZIONI NON PERIODICHE

**Statistiche sociali: Serie speciale « Bilanci fami-
liari » (giallo) (edizione 1966-1967)**
tedesco / francese e italiano / olandese
7 numeri, comprendenti ciascuno un testo e
tabella
prezzo unitario
serie completa

**Statistiche sociali: Serie speciale « Indagine sulla
struttura e sulla ripartizione dei salari » (giallo)**
8 volumi
serie completa

**Statistica agraria: Serie speciale « Indagine di
base sulla struttura delle aziende agricole -
Risultati riassuntivi per circoscrizione d'inda-
gine » (Paesi del Benelux, Germania, Italia)**
prezzo unitario

**Statistiche generali: Serie speciale « Tavole
Input-Output 1965 » (bianco)**
francese + lingua del paese in oggetto
abbonamento per i primi 6 volumi

**Nomenclatura generale delle attività
economiche nelle Comunità europee (NACE)**
tedesco / francese e italiano / olandese
edizione 1970

**Classificazione statistica e tariffaria per il com-
mercio internazionale (CST)**
tedesco / francese / italiano / olandese

**Nomenclatura uniforme delle merci per la
statistica dei trasporti (NST) - Edizione 1968**
tedesco / francese / italiano / olandese

**Nomenclatura armonizzata per le statistiche
del commercio estero dei paesi della CEE
(NIMEXE)**
tedesco / francese / italiano / olandese
Testo integrale - Edizione 1969 + supplemento
1970

PERIODIEKE UITGAVEN

Energiestatistiek (roblin)
Duits / Frans / Italiaans / Nederlands / Engels
driemaandelijks
jaarboek (begrepen in het abonnement)

Industriestatistiek (blauw)
Duits / Frans / Italiaans / Nederlands
driemaandelijks
jaarboek (begrepen in het abonnement)

Ijzer en staal (blauw)
Duits / Frans / Italiaans / Nederlands
tweemaandelijks
jaarboek 1964, 1966, 1968, 1970 (niet begrepen
in het abonnement)

**Speciale uitgave:
Toelichting**
Duits / Frans, Italiaans / Nederlands
jaarlijks (de 1970 uitgave is begrepen in het
abonnement; vanaf 1971 niet begrepen in het
abonnement)

Sociale statistiek (geel)
Duits / Frans / Italiaans / Nederlands of Duits /
Frans
6 nummers per jaar
jaarboek (niet begrepen in het abonnement)

Landbouwstatistiek (groen)
Duits / Frans
8-10 nummers per jaar

Vervoersstatistieken (karmozijn)
Duits / Frans / Italiaans / Nederlands
jaarboek

NIET-PERIODIEKE UITGAVEN

**Sociale statistiek: Bijzondere reeks „Budget-
onderzoek” (geel) (uitgave 1966-1967)**
Duits / Frans en Italiaans / Nederlands
7 nummers met elk een tekstgedeelte en een
tabellengedeelte
per nummer
gehele reeks

**Sociale statistiek: Bijzondere reeks „Enquête
naar de structuur en de verdeling der lonen”
(geel)**
verschijnt in 8 delen
volledige serie

**Landbouwstatistiek: Bijzondere reeks „Basis-
enquête inzake de structuur van de landbouw-
bedrijven - Samengevatte resultaten per en-
quête-gebied”. Eerste serie van 13 delen (Benelux-
landen, Duitsland, Italië)**
per nummer

**Algemene statistiek: bijzondere reeks „Input-
Output tabellen 1965” (wit)**
Frans + de taal van het betrokken land
abbonement voor de eerste 6 delen

**Algemene systematische bedrijfsindeling in de
Europese Gemeenschappen (NACE)**
Duits / Frans en Italiaans / Nederlands
uitgave 1970

**Classificatie voor statistiek en tarief van de in-
ternationale handel (CST)**
Duits / Frans / Italiaans / Nederlands

**Eenvormige goederennomenclatuur voor de
vervoerstatistieken (NST) - Uitgave 1968**
Duits / Frans / Italiaans / Nederlands

**Geharmoniseerde nomenclatuur voor de sta-
tistieken van de buitenlandse handel van de
Lid-Staten van de EEG (NIMEXE)**
Duits / Frans / Italiaans / Nederlands
volledige tekst - uitgave 1969 + supplement
1970

PERIODICAL PUBLICATIONS

Energy Statistics (ruby)
German / French / Italian / Dutch / English
quarterly
Yearbook (Included in the subscription)

Industrial Statistics (blue)
German / French / Italian / Dutch
quarterly
Yearbook (Included in the subscription)

Iron and Steel (blue)
German / French / Italian / Dutch
bimonthly
Yearbook 1964, 1966, 1968, 1970 (not included
in the subscription)

**Special issue:
Explanatory Notes**
German / French, Italian / Dutch
yearly publication (1970 edition included in the
subscription; 1971 and following editions not
included in the subscription)

Social Statistics (yellow)
German / French / Italian / Dutch or German /
French
6 issues yearly
Yearbook (not included in the subscription)

Agricultural Statistics (green)
German / French
8-10 issues yearly

Transport Statistics (crimson)
German / French / Italian / Dutch
Yearbook

NON PERIODICAL PUBLICATIONS

**Social Statistics: Special Series of Economic
Accounts (yellow) (1966-1967 edition)**
German / French and Italian / Dutch
7 issues, each containing text and tables
per issue
whole series

**Social Statistics: Special Series “Survey on
the structure and distribution of wages”
(yellow)**
8 volumes - per issue
complete series

**Agricultural Statistics: Special Series “Basis
survey on the structure of agricultural holdings
- Summary results according to survey areas”
First issue of 13 volumes (Benelux countries, Germany,
Italy)**
per issue

**General Statistics: Special Series “The Input-
Output Tables 1965” (white)**
French + the language of the country concerned
The series of the first 6 issues

**General Nomenclature of Economic Activities
in the European Communities (NACE)**
German / French and Italian / Dutch
1970 issue

**Statistical and Tariff Classification for Inter-
national Trade (CST)**
German / French / Italian / Dutch

**Standard Goods Nomenclature for Transport
Statistics (NST) - 1968 issue**
German / French / Italian / Dutch

**Harmonized Nomenclature for the Foreign
Trade Statistics of the EEC-Countries (Nimexa)**
German / French / Italian / Dutch
Full Text - 1969 issue + supplement 1970

STATISTISCHES AMT DER EUROPÄISCHEN GEMEINSCHAFTEN
OFFICE STATISTIQUE DES COMMUNAUTÉS EUROPÉENNES
ISTITUTO STATISTICO DELLE COMUNITÀ EUROPEE
BUREAU VOOR DE STATISTIEK DER EUROPESE GEMEENSCHAPPEN
STATISTICAL OFFICE OF THE EUROPEAN COMMUNITIES

- R. Dumas** Generaldirektor / Directeur général / Direttore generale / Directeur-generaal / Director General
- E. Hentgen** Assistent / Assistant / Assistente / Assistent / Assistant
- Direktoren / Directeurs / Direttori / Directeuren / Directors:**
- V. Paretti** Allgemeine Statistik und Statistik der assoziierten Staaten / Statistiques générales et statistiques des Etats associés / Statistica generale e statistiche degli Stati associati / Algemene Statistiek van de geassocieerde Staten / General Statistics and Statistics on the Associated States
- C. Legrand** Energiestatistik / Statistiques de l'énergie / Statistiche dell'energia / Energiestatistiek / Energy Statistics
- S. Ronchetti** Handels- und Verkehrsstatistik / Statistiques du commerce et des transports / Statistica del commercio e dei trasporti / Handels- en Vervoersstatistiek / Trade and Transport Statistics
- F. Grotius** Industrie- und Handwerksstatistik / Statistiques industrielles et artisanales / Statistica dell'industria e dell'artigianato / Industrie- en Ambachtsstatistiek / Industrial and Craft Statistics
- P. Gavanier** Sozialstatistik / Statistiques sociales / Statistica sociale / Sociale Statistiek / Social Statistics
- S. Louwes** Agrarstatistik / Statistiques agricoles / Statistica agraria / Landbouwstatistiek / Agricultural Statistics

Diese Veröffentlichung kann zum Einzelpreis von DM 5,50 oder zum Jahresabonnementspreis von DM 27,50 durch die nachstehend aufgeführten Vertriebsstellen bezogen werden :

Cette publication est vendue, par numéro, au prix de Ffr 8,50 ou Fb 75,— ou par abonnement annuel au prix de Ffr 41,70 ou Fb 375,—. S'adresser aux bureaux de vente et d'abonnements indiqués ci-dessous :

Questa pubblicazione é in vendita al prezzo di Lit. 930 il numero o di Lit. 4.680 per l'abbonamento annuale. Ogni richiesta va rivolta agli uffici di vendita e di abbonamento seguenti :

Deze publikatie kost Fl. 5,40 resp. Fb 75,— per nummer of Fl. 27,30 resp. Fb 375,— per jaarabonnement en is verkrijgbaar bij onderstaande verkoop- en abonnementskantoren :

This publication is delivered by the following sales agents at the price of : single copies : Fb 75,—, annual subscription : Fb 375,— :

DEUTSCHLAND (BR) VERLAG BUNDESANZEIGER, 5 Köln 1 — Postfach 108006, Fernschreiber: Anzeiger Bonn 08.882.595, Postscheckkonto : 83.400 Köln

FRANCE SERVICE DE VENTE EN FRANCE DES PUBLICATIONS DES COMMUNAUTÉS EUROPÉENNES, 26, rue Desaix, 75 Paris 15^e — CCP : Paris 23-96

ITALIA LIBRERIA DELLO STATO, Piazza G. Verdi, 10, 00198 Roma — CCP : 1/2640
Agenzie : 00187 ROMA — Via del Tritone, 61/A e 61/B e Via XX Settembre (Palazzo Ministero delle Finanze) • 20121 MILANO — Galleria Vittorio Emanuele, 3 • 50129 FIRENZE — Via Cavour, 46/R • 80121 NAPOLI — Via Chiaia, 5 • 16121 GENOVA — Via XII Ottobre, 172 • 40125 BOLOGNA — Strada Maggiore 23/A

NEDERLAND STAATSDRUKKERIJ- EN UITGEVERIJBEDRIJF, Christoffel Plantijnstraat, 's-Gravenhage, Postgirorekening 42 53 00

BELGIË-BELGIQUE BELGISCH STAATSBLAD, Leuvenseweg 40, 1000 Brussel — PCR 50-80
MONITEUR BELGE, 40, rue de Louvain, 1000 Bruxelles — CCP 50-80

LUXEMBOURG OFFICE DES PUBLICATIONS OFFICIELLES DES COMMUNAUTÉS EUROPÉENNES, Luxembourg-Gare, Case postale 1003 — CCP 191-90, compte courant bancaire : Banque Internationale du Luxembourg R 101/6830

GREAT BRITAIN AND COMMONWEALTH H.M. STATIONERY OFFICE, P.O. Box 569, London S.E. 1

**ANDERE LÄNDER
AUTRES PAYS
ALTRI PAESI
ANDERE LANDEN
OTHER COUNTRIES** } OFFICE DES PUBLICATIONS OFFICIELLES
DES COMMUNAUTÉS EUROPÉENNES
Luxembourg-Gare, Case postale 1003

AMT FOR AMTLICHE VERÖFFENTLICHUNGEN DER EUROPÄISCHEN GEMEINSCHAFTEN
OFFICE DES PUBLICATIONS OFFICIELLES DES COMMUNAUTÉS EUROPÉENNES
UFFICIO DELLE PUBBLICAZIONI UFFICIALI DELLE COMUNITA EUROPEE
BUREAU VOOR OFFICIELE PUBLIKATIES DER EUROPESE GEMEENSCHAPPEN
OFFICE FOR OFFICIAL PUBLICATIONS OF THE EUROPEAN COMMUNITIES